


Suomen yritykset

Finlands företag

Corporate enterprises and personal businesses in Finland
1990





Suomen yritykset

Finlands företag

Corporate enterprises and personal businesses in Finland
1990

Elokuu 1992

Yritystietopalvelu

Julkaisut

Suomen yritykset
Aloittaneet ja lopettaneet yritykset
Valtion ja kuntien toimipaikat
Liike- ja yhteisötunnuskirja

Palvelurekisterit

Yritys- ja toimipaikkarekisteri
Julkisyhteisöjen rekisteri
Liike- ja yhteisötunnusrekisteri

Erityisselvitykset

Yritys- ja toimipaikkarekisteristä sekä julkisyhteisöjen rekisteristä tuotetaan valinnaisia listauksia ja tilastoja asiakkaan toimeksiannosta.

Puhelintietopalvelu 9600–7878

Palvelunumerosta saa tietoja yksittäisistä yrityksistä (hinta 7,90 mk/min. + ppm). Esim. yrityksen ly-tunnus, osoite, henkilöstön ja liikevaihdon suuruusluokka.

Nimi- ja osoitteistopalvelu

Yritysten ja toimipaikkojen nimi- ja osoitetiedot valinnaisin rajauksin (mm. toimiala, lääni, kunta ja suuruusluokka) listoina, tarroina, levykkeinä ja magneettinauhana.

Suorakäyttöiset yritystietokannat

YRTIKA, YRTI yritys- ja toimipaikkarekisteri suorakäyttöisenä VTKK:ssa. Tiedustelut VTKK Tietokanavat puh. (90) 4571

Tilauksesta toimitettavat valmiit taulukot

Katso s. 25.

Tiedustelut

Julkaisut, valmiit taulukot

Tuula Viitaharju (90) 1734 3378
Hely Dahlgren (90) 1734 3373
Tuomo Liias (90) 1734 3446

Erityisselvitykset, nimi- ja osoitteistopalvelu

Jouko Rajaniemi (90) 1734 2528
Marja-Leena Karjalainen (90) 1734 2411
Aili Simpanen (90) 1734 2512

Tilastokeskuksen muut yritys-julkaisut

- Tilinpäätöstilastot
- Konkurssitilasto
- Yritysten innovaatio toiminta
- Teollisuustilastot
- Rahoituslaitostilastot
- Tukku- ja vähittäiskauppa
- Majoitustilasto
- Maatilatalouden yritys- ja tulotilasto
- Toimialaluokitus 1988

Tiedustelut ja julkaisujen myynti

Tilastokeskus
PL 504 (käyntiosoite: Annankatu 44)
00101 Helsinki
puh. (90) 17 341

Alkusanat

Suomen yritykset 1990 kuvaa maassamme toimivien yritysten ja niiden toimipaikkojen rakennetta ja toimintaa. Tiedot perustuvat Tilastokeskuksen yritys- ja toimipaikkarekisteriin (YTR), joka kattaa henkilöstöllä mitattuna 99 prosenttia maatalouden ulkopuolelle jäävästä yritystoiminnasta. YTR sisältää kaksi osarekisteriä: rekisteröidyt työnantajat ja liikevaihtoverovelvolliset yritykset sekä muut yritykset.

Yritys- ja toimipaikkarekisteriin on kerätty tietoja liikevaihtoverovelvollisista tilastovuodesta 1972 ja työnantajirytyksistä tilastovuodesta 1984 alkaen. Nämä yritykset kattavat 95 prosenttia maatalouden ulkopuolisesta yritystoiminnasta. Julkaisun lopussa olevat liitetaulukot kuvaavat tätä yritysjoukkoa.

Yritys- ja toimipaikkarekisteri sisältää tilastovuodesta 1989 alkaen myös muut elinkeinoverolain mukaan verotettavat

yritykset. Näistä yrityksistä esitetään tietoja julkaisun tekstiosassa. Rekisteröityjä työnantajia ja liikevaihtoverovelvollisia sekä muita yrityksiä käsitellään erikseen, koska tietojen laatu on erilainen.

Julkaisun tekstiosan on laatinut Anita Heinonen. Yritys- ja toimipaikkarekisterin tietojen valmistamisesta ja tarkastamisesta ovat vastanneet Kari Molnar, Sinikka Helenius, Lea Bergman ja Seppo Joensuu. Hely Dahlgren ja Marketta Kaskirinne-Salo vastasivat taulukoista.

Ahvenanmaan maakuntaa koskevat tiedot sijoitetaan tästä lähtien tilastossa läänien jälkeen. Tilastokeskus ja Ahvenanmaan maakuntahallitus ovat sopineet muutoksesta korostaakseen maakunnan 1.1.1993 laajenevaa itsehallintoa.

Inledning

Finlands företag 1990 anger strukturen och verksamheten av i landet verksamma företag och deras arbetsställen. Uppgifterna baserar sig på Statistikcentralens företags- och arbetsställeregister, som täcker 99 procent av företagsverksamheten utanför gårdsbruket mätt med antalet anställda. Registret består av två delregister: registrerade arbetsgivare och omsättningsskattskyldiga samt övriga företag.

Företags- och arbetsstelleregistrets första uppgifter om omsättningsskattskyldiga gäller år 1972 och om arbetsgivarföretag år 1984. Dessa företag täcker 95 procent av företagsverksamheten utanför gårdsbruket. Tabellbilagorna i slutet av publikationen återger denna företagspopulation.

Förutom omsättningsskattskyldiga och arbetsgivare innehåller företags- och arbetsställeregistret fr.o.m. år 1989 även andra företag som beskattas enligt näringskattelagen. Uppgifter om dessa företag ges i textdelen. Registrerade

arbetsgivare och omsättningsskattskyldiga samt övriga företag behandlas skilt på grund av olika uppgiftskvalitet.

Publikationen har skrivits av Anita Heinonen, Kari Molnar, Sinikka Helenius, Lea Bergman och Seppo Joensuu har ansvarat för bearbetningen och granskningen av uppgifterna. Hely Dahlgren och Marketta Kaskirinne-Salo har ansvarat för tabellerna.

I publikationen ingår en sammanfattning och näringsgrensindelningen (NI 1988) på svenska. Tabellbilagorna är försedda med svensk text.

Uppgifterna om landskapet Åland flyttas från och med nu och placeras i statistiken efter länen. Statistikcentralen och Ålands landskapsstyrelse har kommit överens om denna ändring för att betona den utvidgade självstyrelse som landskapet får från och med 1.1.1993.

Preface

Corporate Enterprises and Personal Businesses in Finland 1990 describes the structures and activities of corporate enterprises and personal businesses and their establishments. The data are derived from Statistics Finland's Register of Enterprises and Establishments, which covers, as far as personnel is concerned, 99 per cent of Finland's non-agricultural industries. The register is composed of two sub-registers: registered employers and enterprises subject to turnover tax, and other enterprises.

The first enterprise register data on enterprises subject to turnover tax relate to the year 1972 and those on registered employers to the year 1984. These enterprises make up 95 per cent of the non-agricultural industries. The tables at the end of the report describe these enterprises.

Apart from registered employers and enterprises subject to turnover tax, the Register of Enterprises and Establishments also includes, since 1989, all other enterprises subject to taxation under the Business Tax Act. On these enterprises, information is provided in the report's text section. The separate treatment of registered employers and enterprises subject to turnover tax on one hand and other

enterprises on the other is due to differences in data quality.

The report has been written by Anita Heinonen. The data have been prepared and checked by Kari Molnar, Sinikka Helenius, Lea Bergman and Seppo Joensuu. The spreadsheet processing has been done by Hely Dahlgren and Marketta Kaskirinne-Salo.

The report includes an English summary, a Finnish-English glossary, and an English version of the Standard Industrial Classification (SIC Finland 1988).

The data on the Autonomous Territory of the Åland Islands are from now on placed after the data on the provinces. Statistics Finland and the Government of Åland have agreed on this change in order to emphasize the expansion of Åland's autonomy, with effect from 1 January 1993.

Helsinki, elokuu 1992
Helsingfors, augusti 1992
Helsinki, August 1992

Kaija Hovi

Sisältö

Alkusanat	3
Sisältö	5
Katsaus yrityksiin	6
Rekisteröidyt työnantajat ja liikevaihtoverovelvolliset	8
Maatilat	14
Kuntien liikelaitokset	14
Muut yritykset	15
Teollisuuden ja vähittäiskaupan yritysten aikasarjat	18
Suuryritysten päätoimialat	20
Katsaus toimipaikkoihin	21
Voittoa tavoittelemattomat yhteisöt	24
Tietopalvelu	25
Tuoteseloste	26
Sammanfattning	28
Summary	29
Finnish-English Glossary	30
Toimialaluokitus (TOL 1988)	174
Näringsgrensindelningen (NI 1988)	184
Standard Industrial Classification (SIC Finland 1988)	194

LITETAULUKOT

Yritykset:

YR02 Yritykset toimialoittain vuonna 1990	32
YR04 Yritykset toimialoittain ja henkilöstön suuruusluokittain vuonna 1990	34
YR07 Yritykset toimialoittain ja liikevaihdon suuruusluokittain vuonna 1990	38
YR08 Yritysten markkinaosuudet eräissä toimialoissa liikevaihdolla mitattuna vuonna 1990	42

Toimipaikat:

TP01 Toimipaikat toimialoittain vuonna 1990	48
TP01L Toimipaikat lääneittäin ja toimialoittain vuonna 1990	60
TP02B Toimipaikat ja aputoimipaikat kunnittain ja toimialoittain vuonna 1990	77

Innehåll

Inledning	3
Innehåll	5
Sammanfattning	28
Näringsgrensindelningen (NI 1988)	184

TABELLBILAGOR

Företag:

YR02 Företagen efter näringsgren 1990	32
YR04 Företagen efter näringsgren och personalens storlek 1990	34
YR07 Företagen efter näringsgren och omsättningens storlek 1990	38
YR08 Företagens marknadsandelar inom vissa näringsgrenar efter omsättning 1990	42

Arbetsställen:

TP01 Arbetsställen efter näringsgren 1990	48
TP01L Arbetsställen efter län och näringsgren 1990	60
TP02B Arbetsställen och hjälparbetsställen efter kommun och näringsgren 1990	77

Contents

Preface	3
Contents	5
Summary	29
Finnish-English Glossary	30
Standard Industrial Classification (SIC Finland 1988)	194

TABLES

Enterprises:

YR02 Enterprises by industry in 1990	32
YR04 Enterprises by industry and size category of personnel in 1990	34
YR07 Enterprises by industry and size category of turnover in 1990	38
YR08 Market shares of enterprises as measured by turnover in selected branches of industry in 1990	42

Establishments:

TP01 Establishments by industry in 1990	48
TP01L Establishments by provinces and industry in 1990	60
TP02B Establishments and ancillary establishments by municipality and industry in 1990	77

Katsaus yrityksiin

Yrityksiä vuonna 1990 kaikkiaan 331 000

Suomessa toimi vuonna 1990 yhteensä 331 000 liikeyritystä, neljä tuhatta eli prosentti edellisvuotista enemmän. Yritysten määrä on noussut jatkuvasti 1970-luvun puolivälin jälkeen.

Noin kaksi kolmesta työllisestä, 1,6 miljoonaa henkilöä, työskentelee liikeyrityksissä. Vuonna 1990 henkilöstön määrä supistui 2 500 henkilöllä. Palkansaajaa kohden palkkaa maksettiin keskimäärin 109 000 markkaa vuonna 1989 ja 115 000 markkaa vuonna 1990 (pl. maatilat ja kuntien liikelaitokset).

Liikeyritykset keräsivät liikevaihtoa 975 miljardia markkaa vuonna 1990. Kasvua edellisestä vuodesta kertyi 44 miljardia markkaa eli viitisen prosenttia. Reaalisesti liikevaihto kohosi 0,6 prosenttia.

Vuoden 1990 keskimääräinen yritys työllisti viisi henkilöä ja sen liikevaihto oli kolme miljoonaa markkaa. Liikevaihtoa henkilöä kohden kertyi 600 000 markkaa.

Neljä kymmenestä yrityksestä harjoittaa liikevaihtoverollista toimintaa ja/tai on rekisteröity työnantaja. Maatiloja ja muita yrityksiä on kumpaakin karkeasti kolmannes kaikista yrityksistä. Vaikka liikevaihtoverollisia ja työnantajayrityksiä on alle puolet kaikista yrityksistä, vastaavat ne huomattavasta osasta henkilöstöstä (84 %) ja liikevaihtoa (92 %).

Mitkä ovat liikeyrityksiä?

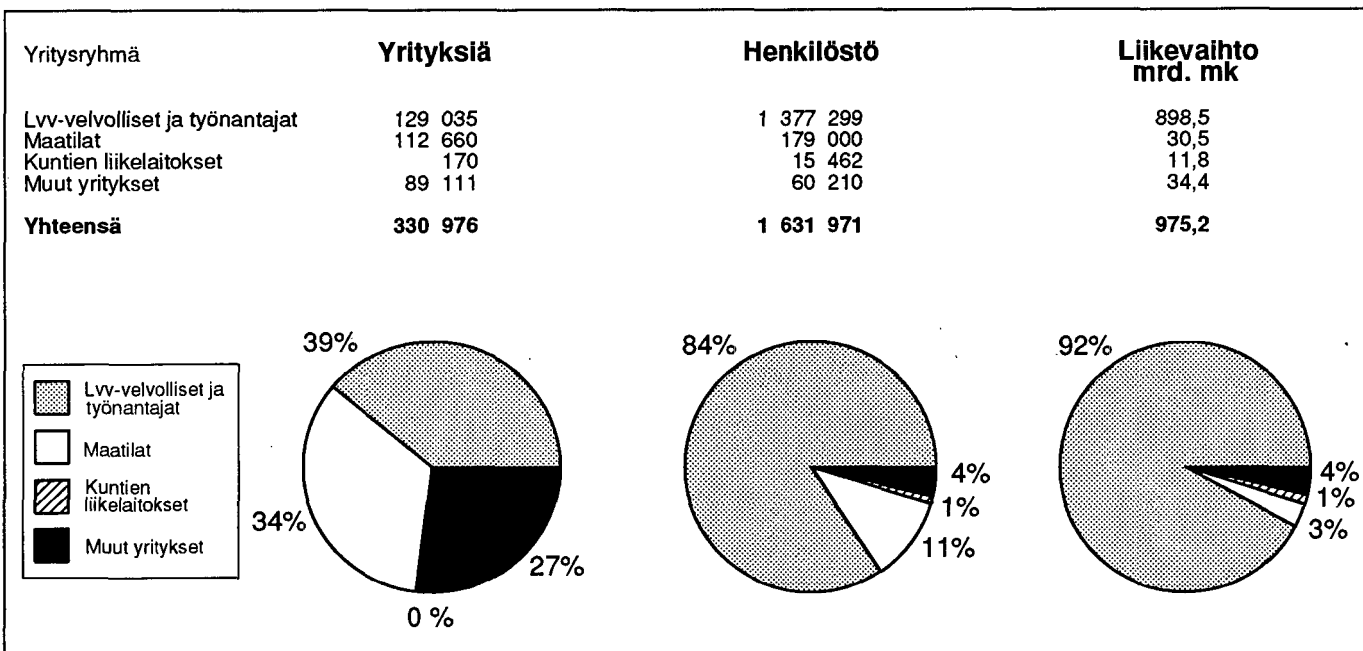
Liikeyritys on talousyksikkö, joka kattaa menonsa kokonaan tai ainakin pääosin myynti-, korko-, osinko- tai vaakuutusmaksutuloin. Yrityksen pääasiallisena tarkoituksena on tuottaa tavaroita tai palveluksia myytäväksi markkinoilla tuotantokustannukset peittävään hintaan tai palveluilla tällaisia yrityksiä.

Talousyksikkö, joka kattaa menonsa jäsenmaksuilla, avustuksilla, valtion- tai kuntalouden määrärahoilla, ei pidetä liikeyrityksenä. Nämä yksiköt tarjoavat tavaroita ja palveluja pääasiassa alle tuotantokustannusten tai rajatulle joukolle, esimerkiksi julkisyhteisöt ja voittoa tavoittelemattomat yhteisöt.

Yrityksen toiminnan laajuuden tulee vastata vähintään puolen henkilön työpanosta, jotta sitä pidetään liikeyrityksenä. Tarkastelussa mukana olevan yrityksen tuli työllistää vähintään puoli henkilöä tai liikevaihdon ylittää 44 000 markkaa vuonna 1990 (42 000 markkaa vuonna 1989) ja toiminta-ajan ylittää puoli vuotta.

Liikeyritykset on jaoteltu tässä julkaisussa neljään ryhmään: liikevaihtoverovelvolliset ja työnantajat, maatilat, kuntien liikelaitokset ja muut yritykset. Jako on tehty tietojen saannin ja laadun mukaan. Jatkossa yrityksellä tarkoitetaan liikeyritystä.

Kuvio 1. Yritysten määrä, henkilöstö ja liikevaihto sekä jakaumat yritysryhmittäin vuonna 1990 (lrv = liikevaihtovero).



Talouden nousu taittui

Kansantalouden tuotannon pitkään jatkunut kasvu pysähtyi vuoden 1990 lopulla: lokakuussa kokonaistuotanto supistui prosentilla edellisen vuoden vastaavasta kuukaudesta. Taantuma jatkui marras- ja joulukuussa. Vuositasolla pysyttiin vielä positiivisen puolella, sillä tuotanto kasvoi prosentilla edellisestä vuodesta. Teollisuustuotanto kääntyi vuoden 1990 toukokuussa ja kaupan tuotanto heinäkuussa koko loppuvuoden jatkuneeseen laskuun. Rakentaminen alkoi supistua marraskuussa (lähde: Tilastokeskus, Kokonaistuotannon kuukausikuvajaat 1990).

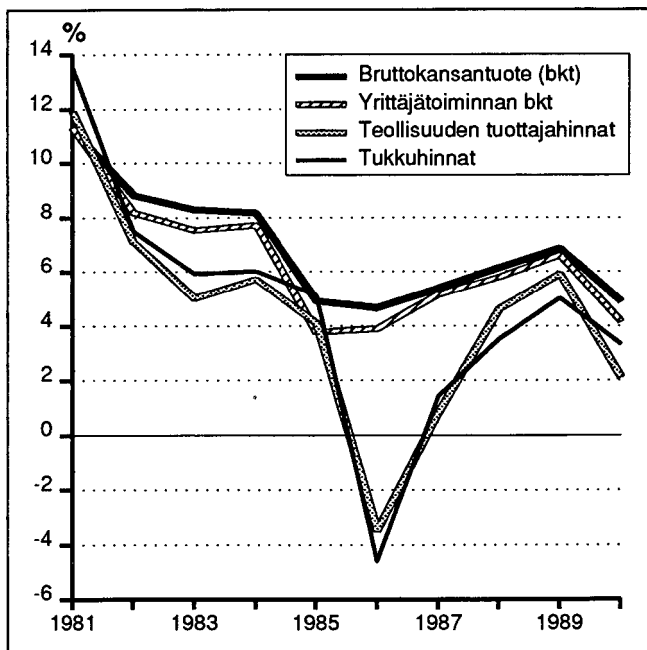
Koko talouden bruttokansantuotteen arvo tuottajahintaan vuonna 1990 oli 459 miljardia ja yrittäjätoiminnan 386 miljardia markkaa. Yrittäjätoiminnan muutokset vaikuttavat voimakkaasti koko talouteen, sillä yrittäjätoiminnassa tuotetaan noin 80 prosenttia bruttokansantuotteesta. Julkisen sektorin osuus on lähes viidennes ja voittoa tavoittelemattoman sekä kotitalouspalvelutoiminnan osuus muutama prosentti. Yrittäjätoiminta työllistää suhteellisesti hieman vähemmän kuin se tuottaa, kun muut sektorit työllistävät suhteellisesti enemmän kuin tuottavat.

Yritysten perustamiset vähenivät ja lopettamiset lisääntyivät vuonna 1990. Yrityksiä aloitettiin 12 prosenttia vähemmän ja lakkautettiin viidennes enemmän kuin edellisellä vuonna. Yritysten kokonaismäärä kasvoi, sillä yrityksiä aloitettiin enemmän kuin lopetettiin. Seuraavasta taulukosta ilmenee yritysten määrän, henkilöstön ja liikevaihdon kehitys vuosina 1989–1990.

Vuosi	Yrityksiä	M-%	Henkilöstö	M-%	Liikevaihto mrd. mk	M-%
1989	327 070	1,9	1 634 400	-	930,8	-
1990	330 976	1,2	1 631 971	-0,1	975,2	4,8

M-% = muutos edellisestä vuodesta, %

Kuvio 2. Hintamuutoksia vuosina 1981–1990 (tilanne vuoden lopussa, muutos edellisestä vuodesta).



Hinnat

Vuosina 1986–1989 koko talouden ja yrittäjätoiminnan bruttokansantuotteen (bkt) tuottajahinta, tukkuhinnat ja teollisuuden tuottajahinnat kohosivat kiihtyvään tahtiin. Vuonna 1990 hinnat nousivat edelleen, mutta vähemmän kuin edellisellä vuonna. Bkt-hinnat ovat kohonneet koko 1980-luvun. Sen sijaan tukkuhinnat ja teollisuuden tuottajahinnat alenivat vuonna 1986 nelisen prosenttia. Syynä oli mm. öljyn tuontihinnan voimakas lasku.

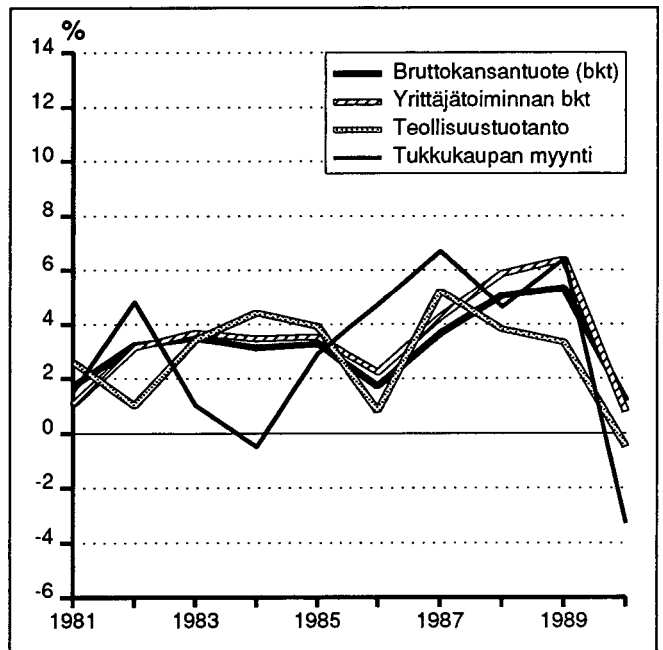
Vuosina 1981–1990 yrittäjätoiminnan bkt:n tuottajahinta kohosi kansantalouden tilinpidon tietojen mukaan keskimäärin hitaammin kuin koko talouden bkt:n hinta. Yrittäjätoiminnassa hinta kohosi vuosittain keskimäärin 6,4 prosenttia ja koko taloudessa 6,9 prosenttia. Hintamuutokset olivat rajuimmat 1980-luvun alussa ja saavuttivat pohjan vuosikymmenen puolessa välissä, jonka jälkeen hintojen nousu alkoi kiihtyä.

Määrät

Vuonna 1990 yrittäjätoiminnan bkt:n määrä kohosi vajaan prosentin edellisestä vuodesta. Teollisuus tuotti puolisen prosenttia ja tukkukauppa myi kolmisen prosenttia vähemmän kuin vuotta aiemmin. Vuonna 1989 tuotantomäärä lisääntyi enemmän kuin muina 1980-luvun vuosina: 6,4 prosenttia.

Vuosina 1981–1990 koko talouden bkt:n määrä nousi vuosittain keskimäärin 2,8 prosenttia ja yrittäjätoiminnan 3,4 prosenttia. Yrittäjätoiminnassa kasvu oli korkeinta vuosina 1987–1989, keskimäärin 5,5 prosenttia vuodessa. Teollisuustuotanto ja tukkukaupan myyntimäärä nousivat jatkuvasti 80-luvulla, lukuunottamatta tukkukaupan myynnin supistumista vuonna 1984.

Kuvio 3. Määrämuutoksia vuosina 1981–1990 (tilanne vuoden lopussa, muutos edellisestä vuodesta).



Rekisteröidyt työnantajat ja liikevaihtoverovelvolliset yritykset

Vuonna 1990 maassamme toimi 129 035 rekisteröitynyttä työnantajaa ja liikevaihtoverovelvollista yritystä. Yritysten määrä kohosi viidellä prosentilla edellisvuodesta, kun vuotta aiemmin kasvu oli neljä prosenttia. Tuhannesta yrityksestä keskimäärin 989 on pienyritystä (henkilöstömäärä alle 100), yhdeksän keskiuurta (henkilöstömäärä 100–499) ja kaksi suuryritystä (henkilöstömäärä vähintään 500).

Näissä yrityksissä työskenteli 1 377 300 henkilöä, mikä on 0,4 prosenttia eli 5 500 henkilöä enemmän kuin vuotta aiemmin. Lähes puolet heistä työskentelee pienyrityksissä. Sadasta työllisestä 95 oli palkansaajaa ja viisi yrittäjää. Keskimäärin henkilöstöä oli noin 11 yritystä kohden, kun vielä vuonna 1984 heitä oli kolme enemmän.

Yritysten liikevaihto kohosi edellisvuodesta 4,6 prosentilla 898 miljardiin markkaan. Reaalisesti kasvu jäi puoleen prosenttiin, kun vuotta aiemmin reaalikasvu oli 5,6 prosenttia (deflatoitu yrittäjätoiminnan bkt:n hinnalla). Liikevaihdosta noin 40 prosenttia syntyi pienissä, saman verran suurissa ja viidennes keskiuurissa yrityksissä.

1980-luvun loppupuoliskolla yritystoiminta oli vilkasta. Kansantalouden tilinpidon mukaan yrittäjätoiminnan tuotantomäärä kohosi neljänneksen vuosina 1984–1990. Samana aikana yritysten liikevaihto kohosi reaalisesti lähes 20 prosentilla, henkilöstömäärä noin neljällä prosentilla (56 000 henkilöä) ja yritysten määrä kolmanneksella (33 000 yritystä).

Vuosi	Yrityksiä	M-%	Henkilöstö	M-%	Liikevaihto M-%	mrd. mk
1984	95 939	–	1 321 519	–	573,5	–
1986	104 732	9,2	1 330 270	0,7	631,5	10,1
1988	117 828	12,5	1 356 118	1,9	762,6	20,8
1989	122 684	4,1	1 371 803	1,2	858,6	12,6
1990	129 035	5,2	1 377 299	0,4	898,5	4,6

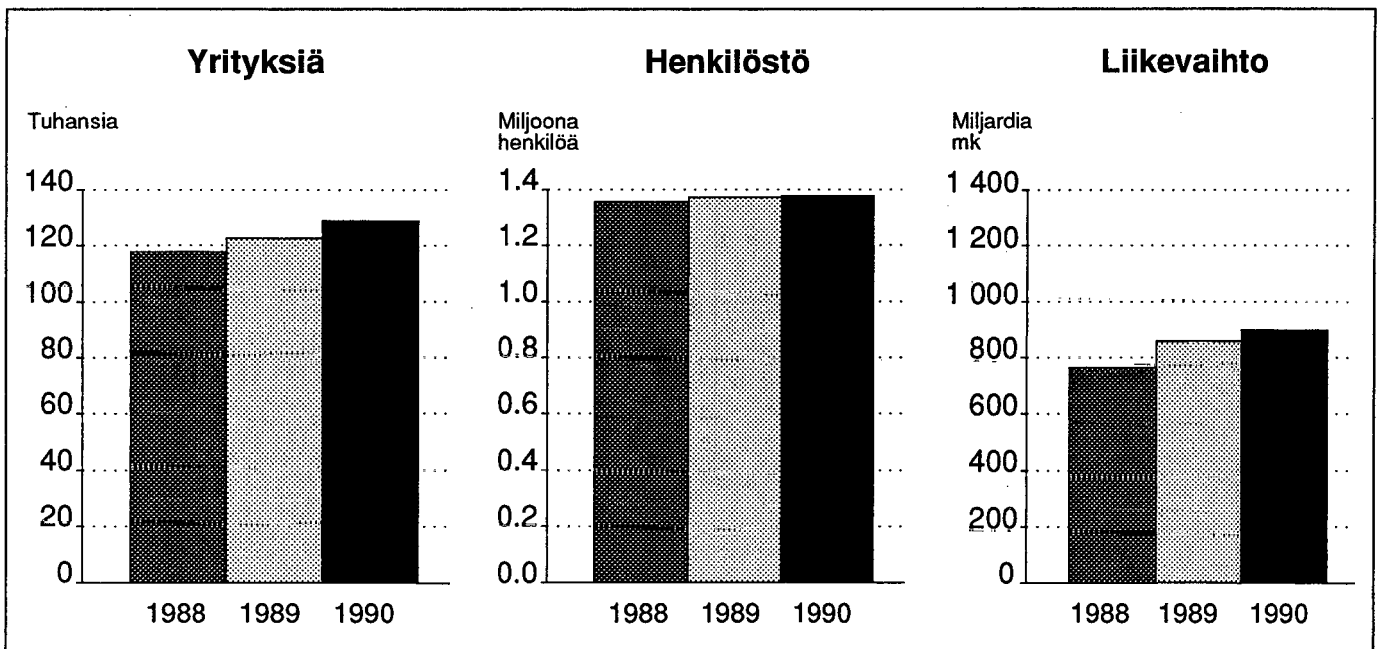
M-% = muutos edellisestä ajankohdasta, %

Henkilöstöltään 20 suurinta yritystä kattoivat vuonna 1990 seitsemänneksen kaikkien yritysten henkilöstöstä ja liikevaihdosta. Niistä kolme oli valtion liikelaitosta, yhdeksän valtioenemmistöistä osakeyhtiötä ja kahdeksan yksityistä yritystä. Kolme suurinta olivat valtion yritykset Valtionrautatiet, Posti- ja telelaitos sekä Enso-Gutzeit, ja ne työllistivät yhteensä 73 000 henkilöä. Henkilöstöltään suurimmat yksityiset yritykset olivat Metsä-Serla, KOP ja SYP.

Työnantajien ja lvv-velvollisten peitto 95 %

Rekisteröidyt työnantajat ja liikevaihtoverovelvolliset yritykset kattavat henkilöstöllä ja liikevaihdolla mitattuna 95 prosenttia maatalouden ulkopuolisesta yritystoiminnasta. Yritysten määrällä mitattuna peittävyys jää 60 prosenttiin.

Kuvio 4. Liikevaihtoverovelvollisten ja työnantajayritysten määrä, henkilöstö ja liikevaihto vuosina 1988–1990.



Pienyritysten merkitys kasvussa

Vuoden 1990 kasvusta vastasivat pääasiassa pienet alle 100 henkilöä työllistävät yritykset. Niiden määrä nousi edellisvuodesta 6 320:lla, kun yli sata henkeä työllistävien määrä lisääntyi vain 30:llä. Pienyritysten määrä väheni vain kolmella 18 päätoimialasta: maataloudessa, rahoituksessa ja vakuutuksessa sekä järjestö- ja uskonnollisessa toiminnassa.

Henkilöstöään pienyritykset lisäsivät 20 000:lla, kun muut vähensivät 14 300:lla. Kaikkiaan pienyrityksissä työskentelee 620 000 henkilöä, mikä on 45 prosenttia koko henkilöstöstä. Pienyritykset lisäsivät liikevaihtoaan vuotta aiemmas- ta 20 miljardilla 350 miljardiin markkaan. Myös muut yritykset saavuttivat markkamääräisesti samansuuruisen kasvun, mutta pienissä nousu oli voimakkaampaa: pienissä kasvu oli 5,8 prosenttia ja muissa kaksi prosenttia alempi.

Vuonna 1974 pienyrityksiä oli 97,7 prosenttia kaikista yrityksistä. Sen jälkeen niiden osuus on noussut jatkuvasti saavuttaen 98,9 prosenttia vuonna 1989. Samana aikana muiden yritysten osuus on puolittunut: keskisuurten 1,8 prosentista 0,9 prosenttiin ja suurten 0,5 prosentista 0,2 prosenttiin. Kolme neljästä pienyrityksestä kuuluu alim- paan tilastoituun henkilöstön suuruusluokkaan, joka sisältää alle viisi henkilöä työllistävät yritykset.

Keskisuurten yritysten määrä on ollut lievässä kasvussa viime vuosina ja oli 1 170 vuonna 1990. Yritykset työllistivät 237 400 henkilöä, mikä on 3 300 enemmän kuin vuotta aiemmin. Liikevaihto kohosi rajusti: yhdeksän prosenttia 174 miljardiin markkaan. Keskisuurten yritysten osuus kaikkien yritysten henkilöstöstä ja liikevaihdosta on vajaa viidennes.

Suuret pienenevät

Vuonna 1990 suuryritys työllisti keskimäärin 1 880 henkilöä, kun vielä neljä vuotta aiemmin henkilöstöä oli 370 enemmän. Suuryritysten määrä nousi 13:lla edellisvuodesta 276:een. Yritysten määrää ovat lisänneet mm. yhtiöittämi- set, mikä on puolestaan johtanut yritysten keskikoon pie- nenemiseen. Suuryrityksistä toimintojaan yhtiöittivät vuosi- en 1989–1990 vaihteessa mm. Kymmene, Outokumpu ja Cultor sekä vuosien 1990–1991 vaihteessa Rauma-Repola Repola-fuusion yhteydessä, Lohja-Metra, EKA-yhtymä ja ICL Personal Systems.

Suuryrityksistä puolet työllistää 500–999 henkilöä, neljän- nes 1 000–1 999 henkilöä ja neljännes vähintään 2 000 henkilöä. Niistä puolet toimi teollisuudessa, 42 kaupassa ja 18 rakentamisessa. Suuryrityksissä työskentelee 520 000 henkilöä, mikä on 38 prosenttia kaikkien yritysten henki- löstöstä. Liikevaihtoa ne keräsivät puolitoista prosenttia edellisvuotista enemmän, 372 miljardia markkaa.

Valtaosa liikevaihdosta syntyy suuryrityksissä, mutta ero pienyrityksiin verrattuna on kaventunut. Vuonna 1990 ero oli enää 19 miljardia, kun kaksi vuotta aiemmin se oli 55 miljardia. Sen sijaan merkittävämpänä työllistäjänä pienet yritykset ohittivat suuret jo vuonna 1988.

Suuryrityksen liikevaihto oli keskimäärin 1,3 miljardia ja 112 yrityksellä se ylittää miljardin. Pienyrityksen liikevaiht- o oli keskimäärin 2,8 miljoonaa markkaa ja lähes sadalla tuhannella yrityksellä se alittaa kaksi miljoonaa. Kaikkien yritysten joukossa liikevaihto on keskimäärin seitsemän miljoonaa markkaa.

Taulukko 1. Liikevaihtoverovelvollisten ja työnantaja- yritysten määrä vuosina 1988–1990.

Yrityksiä						
Toimiala	1988		1989		1990	
Henkilöstön suuruusluokka	kpl	%	kpl	%	kpl	%
A,B Maa-, kala-, riista- ja metsätalous						
– 99	3 574		3 457		3 356	
100 – 499	10		11		9	
500 –	3		4		4	
Yhteensä	3 587	3,0	3 472	2,8	3 369	2,6
D Teollisuus						
– 99	21 830		22 758		24 007	
100 – 499	474		486		490	
500 –	125		129		137	
Yhteensä	22 429	19,0	23 373	19,1	24 634	19,1
F Rakentaminen						
– 99	11 746		13 133		14 540	
100 – 499	102		112		115	
500 –	17		20		18	
Yhteensä	11 865	10,1	13 265	10,8	14 673	11,4
G Kauppa						
– 99	43 829		44 577		46 261	
100 – 499	193		193		197	
500 –	44		43		42	
Yhteensä	44 066	37,4	44 813	36,5	46 500	36,1
H Majoitus- ja ravitsemistoiminta						
– 99	6 450		6 596		6 995	
100 – 499	31		38		38	
500 –	11		12		13	
Yhteensä	6 492	5,5	6 646	5,4	7 046	5,4
I Kuljetus						
– 99	6 379		6 459		6 545	
100 – 499	90		91		88	
500 –	13		12		13	
Yhteensä	6 482	5,5	6 562	5,4	6 646	5,2
K Rahoitus- ja vakuutustoiminta						
– 99	1 042		1 063		1 042	
100 – 499	70		72		66	
500 –	15		16		16	
Yhteensä	1 127	1,0	1 151	1,0	1 124	0,9
L Kiinteistö-, puhtaus- ja vuokrauspalvelut						
– 99	4 711		5 019		5 370	
100 – 499	28		27		34	
500 –	6		6		6	
Yhteensä	4 745	4,0	5 052	4,1	5 410	4,1
M Tekninen palvelu ja palvelut liike-elämälle						
– 99	8 467		9 451		10 431	
100 – 499	65		70		79	
500 –	10		9		11	
Yhteensä	8 542	7,3	9 530	7,8	10 521	8,1
Muut toimialat (C, E, J, O, P, R, S, T)						
– 99	8 431		8 752		9 038	
100 – 499	49		56		58	
500 –	13		12		16	
Yhteensä	8 493	7,2	8 820	7,1	9 112	7,1
Yhteensä						
– 99	116 459	98,8	121 265	98,9	127 585	98,9
100 – 499	1 112	1,0	1 156	0,9	1 174	0,9
500 –	257	0,2	263	0,2	276	0,2
Yhteensä	117 828	100	122 684	100	129 035	100

Taulukko 2. Liikevaihtoverovelvollisten ja työnantajayritysten henkilöstö ja liikevaihto vuosina 1988–1990. Rahoitus- ja vakuutustoiminnan yrityksille ei tilastoida liikevaihtoa. (Pyöristysten johdosta prosentiosuuksien summat eivät välttämättä täsmää.)

Toimiala Henkilöstön suuruusluokka	Henkilöstö						Liikevaihto					
	1988		1989		1990		1988		1989		1990	
	1 000 hlöä	%	1 000 hlöä	%	1 000 hlöä	%	mrd. mk	%	mrd. mk	%	mrd. mk	%
A,B Maa-, kala-, riista- ja metsätalous												
– 99	13,9	1,0	13,9	1,0	13,6	1,0	3,2	0,4	3,5	0,4	3,5	0,4
100 – 499	1,4	0,1	1,4	0,1	1,2	0,1	0,2	0,0	0,3	0,0	0,3	0,0
500 –	10,0	0,7	10,1	0,7	9,2	0,7	3,7	0,5	4,4	0,5	4,4	0,5
Yhteensä	25,3	1,9	25,4	1,8	24,0	1,7	7,1	0,9	8,2	1,0	8,2	0,9
D Teollisuus												
– 99	142,1	10,5	148,7	10,8	150,5	10,9	52,5	6,9	61,0	7,1	65,2	7,3
100 – 499	98,9	7,3	100,7	7,3	102,1	7,4	48,3	6,3	56,0	6,5	59,4	6,6
500 –	269,9	19,9	255,6	18,6	240,1	17,4	171,9	22,5	188,5	22,0	195,0	21,7
Yhteensä	510,9	37,7	505,0	36,8	492,7	35,8	272,7	35,8	305,6	35,6	319,5	35,4
F Rakentaminen												
– 99	79,4	5,9	86,9	6,3	88,6	6,4	33,4	4,4	42,5	4,9	46,3	5,1
100 – 499	18,9	1,4	19,9	1,5	20,8	1,5	11,3	1,5	12,4	1,4	14,1	1,6
500 –	35,4	2,6	34,5	2,5	31,1	2,3	23,6	3,1	25,2	2,9	24,2	2,7
Yhteensä	133,7	9,9	141,2	10,3	140,5	10,2	68,3	9,0	80,1	9,3	84,6	9,4
G Kauppa												
– 99	159,8	11,8	165,6	12,1	174,8	12,7	144,3	18,9	165,5	19,3	172,2	19,2
100 – 499	40,1	3,0	39,5	2,9	40,6	2,9	59,0	7,7	67,5	7,9	72,5	8,1
500 –	68,4	5,0	63,5	4,6	58,7	4,3	99,0	13,0	104,7	12,2	97,8	10,9
Yhteensä	268,3	19,8	268,6	19,6	274,1	19,9	302,3	39,6	337,7	39,3	342,5	38,1
H Majoitus- ja ravitsemistoiminta												
– 99	30,2	2,2	30,9	2,3	32,1	2,3	9,3	1,2	10,1	1,2	11,3	1,3
100 – 499	6,6	0,5	7,2	0,5	7,3	0,5	2,3	0,3	2,8	0,3	2,9	0,3
500 –	13,7	1,0	13,5	1,0	16,1	1,2	4,4	0,6	4,9	0,6	6,4	0,7
Yhteensä	50,5	3,7	51,7	3,8	55,5	4,0	15,9	2,1	17,8	2,1	20,6	2,3
I Kuljetus												
– 99	36,6	2,7	36,9	2,7	36,9	2,7	11,5	1,5	14,1	1,6	14,5	1,6
100 – 499	18,1	1,3	19,5	1,4	18,7	1,4	5,0	0,7	5,6	0,7	7,0	0,8
500 –	38,9	2,9	39,1	2,9	39,8	2,9	10,2	1,3	9,9	1,2	11,6	1,3
Yhteensä	93,6	6,9	95,5	7,0	95,4	6,9	26,7	3,5	29,6	3,4	33,0	3,7
K Rahoitus- ja vakuutustoiminta												
– 99	14,3	1,1	14,4	1,0	14,4	1,0	–	–	–	–	–	–
100 – 499	15,0	1,1	15,3	1,1	14,9	1,1	–	–	–	–	–	–
500 –	40,8	3,0	42,7	3,1	41,6	3,0	–	–	–	–	–	–
Yhteensä	70,1	5,2	72,3	5,3	70,9	5,1	–	–	–	–	–	–
L Kiinteistö-, puhtaus- ja vuokrauspalvelut												
– 99	22,0	1,6	24,0	1,7	25,0	1,8	6,1	0,8	7,9	0,9	7,8	0,9
100 – 499	5,3	0,4	5,7	0,4	6,6	0,5	1,8	0,2	1,7	0,2	2,4	0,3
500 –	8,9	0,7	9,6	0,7	9,1	0,7	1,3	0,2	1,5	0,2	1,2	0,1
Yhteensä	36,1	2,7	39,3	2,9	40,7	3,0	9,2	1,2	11,2	1,3	11,4	1,3
M Tekninen palvelu ja palvelut liike-elämälle												
– 99	41,9	3,1	45,5	3,3	48,7	3,5	14,2	1,9	17,7	2,1	19,4	2,2
100 – 499	11,2	0,8	12,5	0,9	13,3	1,0	3,9	0,5	4,4	0,5	7,6	0,8
500 –	10,5	0,8	10,2	0,7	11,5	0,8	4,4	0,6	4,6	0,5	4,8	0,5
Yhteensä	63,6	4,7	68,2	5,0	73,5	5,3	22,4	3,0	26,6	3,1	31,8	3,5
Muut toimialat (C, E, J, O, P, R, S, T)												
– 99	33,0	2,4	33,3	2,4	35,5	2,6	10,1	1,3	11,1	1,3	12,9	1,4
100 – 499	11,1	0,8	12,2	0,9	11,9	0,9	7,0	0,9	8,4	1,0	7,3	0,8
500 –	59,9	4,4	59,1	4,3	62,6	4,5	20,9	2,7	22,4	2,6	26,7	3,0
Yhteensä	104,1	7,7	104,6	7,6	110,0	8,0	38,0	5,0	41,9	4,9	46,9	5,2
Yhteensä												
– 99	573,1	42,3	600,0	43,7	619,9	45,0	284,5	37,3	333,6	38,9	353,1	39,3
100 – 499	226,6	16,7	234,1	17,1	237,4	17,2	138,7	18,2	159,1	18,5	173,5	19,3
500 –	556,3	41,0	537,6	39,2	520,0	37,8	339,5	44,5	366,0	42,6	371,9	41,4
Yhteensä	1 356,1	100	1 371,8	100	1 377,3	100	762,6	100	858,6	100	898,5	100

Rahoitus vähensi väkeään

Yritystoiminnan kolme suurinta toimialaa ovat teollisuus, kauppa ja rakentaminen yritysten määrällä, henkilöstöllä sekä liikevaihdolla mitattuna. Kaksi kolmesta yrityksestä ja työllisestä toimii em. aloilla. Liikevaihdosta niissä muodostuu runsas 80 prosenttia, mutta todellisuudessa osuus on hieman pienempi, koska kokonaisliikevaihtoon ei sisälly rahoitus- ja vakuutustoiminta. Kolmen suurimman järjestyksen muutosta ei ole näköpiirissä.

Teollisuusyritysten osuudet liikevaihdosta ja henkilöstöstä ovat olleet laskussa viime vuosina. Vuonna 1990 teollisuusyrityksissä työskenteli 12 300 henkilöä edellisvuodesta vähemmän. Kaupan osuus henkilöstöstä on pysynyt jokseenkin samalla tasolla, mutta osuus liikevaihdosta on laskenut. Molemmilla aloilla yritysten keskikoko on pienentynyt sekä henkilöstöllä ja liikevaihdolla mitattuna. Rakennustoiminnassa huippu saavutettiin vuonna 1989. Seuraavana vuonna henkilöstöä vähennettiin 700:lla ja liikevaihto kohosi enää 5,6 prosentilla, kun vuotta aiemmin kasvu oli 17,3 prosenttia.

Henkilöstöllä mitattuna seuraavaksi suurimmat toimialat vuonna 1990 olivat järjestyksessä kuljetus, tekninen ja liike-elämän palvelu sekä rahoitus- ja vakuutustoiminta. Vielä vuotta aiemmin rahoituksessa ja vakuutuksessa työskenteli enemmän ihmisiä kuin teknisessä ja liike-elämän pal-

veluissa. Maatalous sekä rahoitus- ja vakuutustoiminta olivat ainoat päätoimialat, joissa yritysten määrä väheni.

Rahoituksessa ja rahoituspalvelussa henkilöstömäärä laski kahdella tuhannella (-3,4%). Päätoimialoista suhteellisesti enemmän henkilöstöään vähensi vain metsätalous (-5,6%). Vuonna 1990 säästö- ja osuuspankkeja fuusioitiin ja suurpankit lakkauttivat toimipaikkojaan.

Teollisuudessa keskittyneimmät toimialat

Viisi suurinta yritystä hallitsi yli puolta alansa markkinoista kuudella toimialalla vuonna 1990. Niistä neljä alaa kuuluu teollisuuteen: öljy- ja kivihiilituotteiden sekä ydinpolttoaineen valmistus, metallien valmistus, kemikaalien ja kemiallisten tuotteiden valmistus sekä massan, paperin ja paperituotteiden valmistus. Ensiksi mainitulla alalla jo kolmen suurimman markkinaosuus oli 96 prosenttia. Toimialat olivat yritysten määrällä mitattuna teollisuuden pienimmät alat. Yritystoiminta oli keskittyneyttä lisäksi tietoliikenteessä ja vakuutustoiminnassa, joissa alojen viisi suurinta hallitsivat yli puolta markkinoista. Vakuutustoiminnan keskittyneisyyttä on mitattu henkilöstöllä ja muilla toimialoilla henkilöstön lisäksi liikevaihdolla.

Valtiolla ja kunnilla 567 yritystä

Valtio harjoittaa yritystoimintaa valtioenemmistöisten osakeyhtiöiden sekä valtion liikelaitosten muodossa. Lisäksi valtion yrityksiin on luettu Suomen Pankki ja Kansaneläkelaitos. Vuonna 1990 valtio omisti 282 yritystä, jotka työllistivät 186 000 henkilöä eli 13,5 prosenttia kaikkien yritysten henkilöstöstä. Edellisvuodesta yritysten määrä nousi 54:llä ja henkilöstö väheni vajaalla tuhannella (-0,5%). Yritysten määrää lisäsi mm. vuotta aiemmin yli 2 000 henkilöä työllistäneen Outokummun yhtiöittäminen useaksi pienemmäksi yritykseksi.

Yli 2 000 henkilöä työllistäviä valtioenemmistöisiä osakeyhtiöitä olivat Enso-Gutzeit, Rautaruukki, Postipankki, Finnair, Kemira, Neste, Yleisradio, Veitsiluoto, Valmet paperikoneet, Imatran voima, Alko ja Valmet. Valtion liikelaitoksista yli 2 000 henkilöä työllistävät Posti- ja telelaitos, Valtionrautatiet sekä Metsähallitus ja yli tuhat henkilöä Valtion ravitsemiskeskus ja Ilmailulaitos.

Valtion yritysten henkilöstöstä 40 prosenttia toimi jalostuksessa, 55 prosenttia palveluissa ja loput alkutuotannossa.

Kolme suurinta toimialaa työllistivät lähes 80 prosenttia koko henkilöstöstä: teollisuus (39%), tietoliikenne (22%) ja kuljetus (18%).

Vuonna 1990 kunnat ja kuntainliitot omistivat 285 yritystä, joissa työskenteli yhteensä noin 8 800 henkilöä. Yritysmäärä nousi yhteensä 15:llä ja henkilöstö lähes kolmella sadalla edellisvuodesta (3,4%). Henkilöstökasvusta vastasivat etupäässä kuntainliittojen uudet yritykset 'sähkön ja lämmön jakelun' ja 'jätehuollon' -toimialoilla. Kuntien liikelaitoksia käsitellään sivulla 14.

Kuntien yritykset ovat henkilöstöltään keskimäärin huomattavasti pienempiä kuin valtion yritykset. Suurimmat niistä ovat sähköhuollon yrityksiä, jotka työllistävät noin 400-500 henkilöä, mm. Espoon, Hämeen ja Vantaan sähkölaitokset ja Savon voima. Yhteensä energia- ja vesihuollossa työskentelee runsas puolet kuntien ja kuntainliittojen yritysten henkilöstöstä. Seuraavaksi eniten työllistä oli kuljetuksessa (17%) sekä kiinteistö-, puhtaus- ja vuokrauspalveluissa (15%).

Taulukko 3. Liikevaihtoverovelvolliset ja työnantajayritykset omistajatyypeittäin vuonna 1990.

Omistajatyypit	Yrityksiä	%	Henkilöstö	%	Liikevaihto mrd. mk	%	Liikevaihto/yritys milj. mk	Liikevaihto/henkilöstö 1 000 mk	Henkilöstö/yritys
Yksityinen kotimainen	127 463	98,8	1 132 308	82,2	704,7	78,4	5,5	622	8,9
Valtio	282	0,2	185 755	13,5	134,3	14,9	476,1	723	658,7
Kunta	276	0,2	8 555	0,6	5,4	0,6	19,3	625	31,0
Kuntainliitto	9	0,0	248	0,0	0,1	0,0	14,8	538	27,6
Ulkomainen osuus 20-50 %	121	0,1	6 866	0,5	6,9	0,8	57,3	1 010	56,7
Ulkomainen osuus yli 50 %	884	0,7	43 568	3,2	47,1	5,3	53,3	1 082	49,3
Yhteensä	129 035	100,0	1 377 299	100,0	898,5	100,0	7,0	652	10,7

Osakeyhtiöissä syntyy 75 % yritysten liikevaihdosta

Yleisin yhtiömuoto Suomessa on osakeyhtiö. Niiden määrä on kasvanut jatkuvasti viime vuosina ja vuonna 1990 niitä oli runsas kolmannes (47 200 kappaletta) kaikista yrityksistä. Osakeyhtiöiden liikevaihto oli lähes 700 miljardia ja ne työllistivät vajaa miljoona henkilöä. Energia- ja vesihuollossa yhdeksän kymmenestä yrityksestä ja tietoliikenteessä, kiinteistö-, puhtaus- ja vuokraus-, teknisessä ja liike-elämän sekä virkistys- ja kulttuuripalvelussa kaksi kolmesta yrityksestä oli osakeyhtiö. Osakeyhtiö työllisti keskimäärin 20 henkilöä ja keräsi liikevaihtoa vajaat 15 miljoonaa markkaa.

Vuonna 1990 toiseksi yleisin yhtiömuoto oli luonnollinen henkilö (28 %), kun vielä kaksi vuotta aiemmin niitä oli eniten. Ammatin- ja liikkeenharjoittaja (luonnollinen henkilö) työllisti vuonna 1990 keskimäärin kaksi henkilöä ja keräsi liikevaihtoa 900 000 markkaa.

Avointen ja kommandiittiyhtiöiden sekä osuuskuntien osuus on säilynyt lähes ennallaan vuosina 1988–1990. Noin 800 osuuskunnasta vajaa puolet toimi rahoituksessa ja viidennes kaupassa. Osuuskunta työllisti keskimäärin 70 henkilöä ja sen liikevaihto oli 70 miljoonaa markkaa.

Taulukko 4. Liikevaihtoverovelvolliset ja työnantajayritykset oikeudellisen muodon mukaan vuosina 1988–1990.

Oikeudellinen muoto	Yrityksiä			Henkilöstö, 1 000 henkilöä			Liikevaihto mrd. mk		
	1988	1989	1990	1988	1989	1990	1988	1989	1990
Luonnollinen henkilö	38 074	31 172	36 796	74,0	72,3	70,3	32,6	33,6	32,6
%	32,3	30,3	28,5	5,5	5,3	5,1	4,3	3,9	3,6
Avoin yhtiö	8 347	8 295	8 521	29,8	28,5	29,7	12,4	13,0	13,4
%	7,1	6,8	6,6	2,2	2,1	2,1	1,6	1,5	1,5
Kommandiittiyhtiö	29 473	30 609	32 908	142,5	139,9	144,1	68,1	76,0	81,5
%	25,0	24,9	25,5	10,5	10,2	10,5	8,9	8,9	9,1
Osakeyhtiö	37 698	42 754	47 205	920,5	956,8	964,9	558,8	654,0	687,2
%	32,0	34,8	36,6	67,9	69,7	70,1	73,3	76,2	76,5
Osuuskunta	856	838	795	74,8	61,7	55,1	67,1	56,6	55,6
%	0,7	0,7	0,6	5,5	4,5	4,0	8,8	6,6	6,2
Muut	3 380	3 016	2 810	114,5	112,6	113,2	23,6	25,4	28,2
%	2,9	2,5	2,2	8,4	8,2	8,2	3,1	3,0	3,1
Yhteensä	117 828	122 684	129 035	1 356,1	1 371,8	1 377,3	762,6	858,6	898,5
%	100,0	100,0	100,0	100,0	100,0	100,0	100,0	100,0	100,0

Suomessa tuhat ulkomaista yritystä

Vuonna 1990 maassamme toimi 1 005 ensimmäisen polven ulkomaista yritystä, joista ulkomaiset omistivat vähintään viidenneksen. Niistä 884 oli tytäryrityksiä (ulkomainen omistusosuus yli puolet). Ulkomaisia yrityksiä toimi eniten kaupassa (609 kpl), teollisuudessa (166 kpl) sekä teknisessä ja liike-elämän palvelussa (120 kpl). Neljä kymmenestä ulkomaisesta yrityksestä oli ruotsalainen. Lähes kaikilla toimialoilla Ruotsi omisti enemmän ulkomaisia yrityksiä kuin yksikään toinen maa. Seuraavaksi eniten oli yhdysval-

talaisia yrityksiä, 96 kappaletta. Niistä 57 toimi kaupassa ja 22 teknisessä ja liike-elämän palvelussa.

Ulkomaiset yritykset ovat keskimäärin suurempia kuin yksityiset kotimaiset yritykset (suluissa yksityisen kotimaisen yrityksen vastaava tieto): työllisiä yritystä kohden 50 (yhdeksän), liikevaihto yritystä kohden 54 (kuusi) miljoonaa markkaa ja liikevaihto henkilöä kohden 1,1 (0,6) miljoonaa markkaa.

Taulukko 5. Ulkomaiset yritykset sijoittajamaittain vuosina 1989–1990.

Sijoittajamaa	Yrityksiä			Henkilöstö			Liikevaihto milj. mk		
	1989	1990	Muutos kpl 89–90	1989	1990	Muutos henkilöä 89–90	1989	1990	Muutos milj. mk 89–90
Ruotsi	432	445	13	21 143	18 103	-3 040	19 945	16 669	-3 276
USA	88	96	8	6 466	7 224	758	12 017	11 567	-450
Tanska	74	84	10	1 881	1 837	-44	1 647	1 451	-196
Saksa	64	72	8	3 488	3 607	119	3 118	3 455	337
Sveitsi	56	66	10	2 150	2 650	500	2 141	2 629	488
Alankomaat	52	59	7	9 101	6 380	-2 721	9 074	7 957	-1 117
Norja	41	47	6	1 146	5 123	3 977	942	2 238	1 296
Iso-Britannia	43	41	-2	1 636	1 647	11	1 737	1 869	132
Muut maat	82	95	13	3 520	3 863	343	5 332	6 237	905
Yhteensä	932	1 005	73	50 531	50 434	-97	55 953	54 072	-1 881

Aloittaneet ja lopettaneet yritykset

Vuonna 1990 perustettiin 19 600 uutta yritystä, 12 prosenttia vähemmän kuin vuotta aiemmin. Aloitukset taantui-
vat molemmilla vuosipuoliskoilla mutta rajummin loppu-
vuonna. Vuonna 1990 aloittaneista ja vielä vuoden kuluttua
toimineista liikkeenharjoittajista 40 prosenttia oli naisia.

Toimintansa päätti noin 18 100 yritystä vuonna 1990, vii-
denneksen edellisvuotista enemmän. Aloitusten taantuma
alkoi vuoden alkupuoliskolla, mutta lopettaminen ja konkurssiin-
haku kääntyivät jyrkkään nousuun vasta vuoden jälkipuoliskolla.
Konkurssiin haettiin 3 545 yritystä, joka neljäs toiminnassa ollut yritys. Vain kolmannes vireille
pannuista konkurseista päättyi lopulta konkurssiin. Kaksi
kolmesta hakemuksesta peruutetaan, jätetään tutkimatta tai
sovitaan velallisen ja velkojan kesken. Konkurssiin aseteti-
in 909 yritystä.

Yrityksiä kaatui ennätystahtiin vuonna 1991

Aloitukset supistuivat 18 400:aan vuonna 1991. Vauhti oli
kuitenkin laantumassa, sillä perustamiset vähenivät edellis-
vuodesta kuudella prosentilla. Yrityksiä lopetettiin vuonna
1991 ennakkotiedon mukaan noin 26 600, mikä on puolet
enemmän kuin edellisenä vuonna ja enemmän kuin kos-
kaan aiemmin. Konkurssiin haettiin viime vuonna runsas
6 000 yritystä.

Vuosina 1970–1990 yritysten kokonaismäärä kasvoi jatku-
vasti. 1980-luvun jälkipuoliskolla yrityskanta lisääntyi kes-
kimäärin 4 600 yrityksellä vuosittain. Yrityskannan enna-
koidaan supistuneen kuutisen prosenttia vuoden 1991 aika-
na.

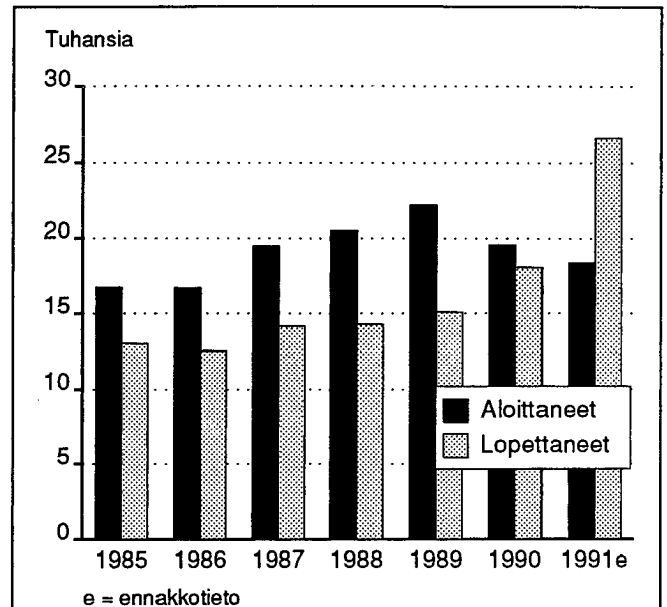
Joka kahdeksas lopettanut alle vuotias

Noin 12 prosenttia lopettaneista oli aloittanut toimintansa
samana vuonna kuin se päättyikin. Joka toinen lopettanees-
ta ehti toimia vuodesta viiteen vuoteen. Neljä kymmenestä
lopettaneesta oli yli viisivuotias.

Korkeasuhdanteessa perustetut yritykset ovat keskimäärin
lyhyempi-ikäisiä kuin muina aikoina aloittaneet. Joka kol-
mas vuonna 1988–1989 lopettanut yritys oli toiminut alle
kaksi vuotta, mutta vuosina 1986 ja 1991 lopettaneista vain
joka viides oli alle kaksivuotias. Vanhoilla yrityksillä (yli
viisi vuotta toimineet) kehitys kulkee päinvastaiseen suun-
taan: korkeasuhdanteessa niitä lakkautetaan suhteellisesti
vähemmän kuin muina aikoina.

Tietojen vertailtavuus

Tiedot aloittaneista ja lopettaneista yrityksistä perustuvat
Tilastokeskuksen tilastoon *Aloittaneet ja lopettaneet yrityk-
set*. Määriin sisältyvät kaikki liikevaihtoverovelvollisena ja
työnantajana aloittaneet ja lopettaneet riippumatta yrityksen
toiminta-ajasta, liikevaihdosta tai henkilöstömäärästä. Tämä
julkaisu sen sijaan kattaa vain yli puoli vuotta tilastoajan-
jaksolla toiminnassa olleet yritykset, jotka työllistävät yli
puoli henkilöä tai joiden liikevaihto ylittää asetetun vähim-
mäisrajan (44 000 markkaa vuonna 1990). Erilaisista ra-
jauksista johtuen yritysten kokonaismäärät ja niiden muu-
tokset eroavat *Aloittaneiden ja lopettaneiden ja Suomen
yritykset*-tilastoissa toisistaan.

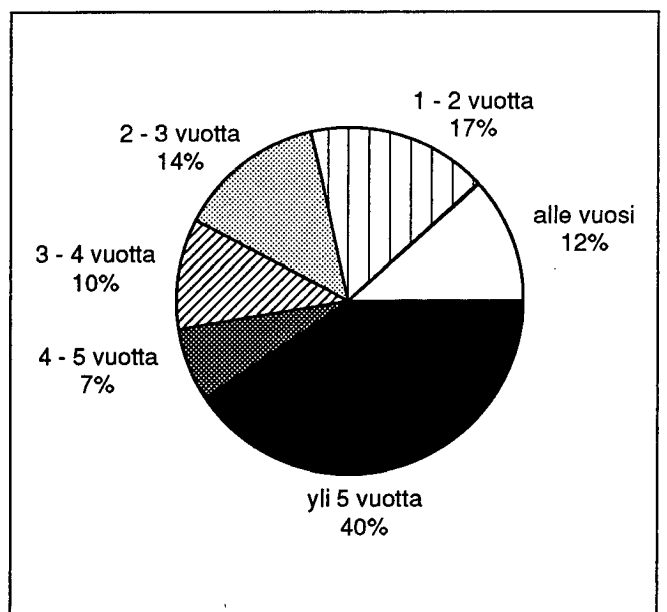


Kuvio 5. Aloittaneiden ja lopettaneiden yritysten määrä vuosina 1985–1991.

Vuosi	Aloittaneet	Lopettaneet	Konkurssiin haetut	Prosentteina lopettaneista
1985	16 763	13 013	2 101	16,1
1986	16 728	12 568	2 399	19,1
1987	19 487	14 153	2 751	19,4
1988	20 515	14 316	2 435	17,0
1989	22 229	15 127	2 650	17,5
1990	19 606	18 100 ^e	3 545	19,6
1991	18 400 ^e	26 600 ^e	6 024	22,6

e = ennakkotieto

Taulukko 6. Aloittaneiden ja lopettaneiden yritysten ja konkurssien määrä vuosina 1985–1991.



Kuvio 6. Vuonna 1990 lopettaneiden yritysten jakauma toiminta-ajan mukaan.

Maatilat

Vuonna 1990 maatilayrityksiä oli 112 700. Vuoden 1984 jälkeen niiden määrä on laskenut keskimäärin 3 000:lla vuosittain. Maatilatalouden bruttotulot (myynti-, vuokra- ja metsätalouden laskennalliset tulot) olivat 25,6 miljardia markkaa vuonna 1988 (uudempaa lukua ei ole saatavissa). Maatilat työllistivät vuonna 1990 noin 179 000 henkilöä, 9 000 henkilöä vähemmän kuin vuotta aiemmin.

Maatilaksi luetaan tila, jolla on yli kaksi hehtaaria peltoa viljelyksessä. Yritykseksi määritellään maatila, jolla on yli viisi hehtaaria peltoa viljelyksessä, koska alle viiden hehtaarin tilan keskimääräinen myyntitulo on niin vähäinen (23 400 mk vuonna 1988), ettei se täytä liikeyritykselle asetettuja vaatimuksia (toiminnan tulee vastata vähintään puolen henkilön työpanosta). Maatilojen määrä ilmenee viereisestä taulukosta (vuosien 1984–1988 tiedot on esti-

moitu maatilarekisterin pohjalta ja vuoden 1990 tieto perustuu Maatilahallituksen maatalouslaskentaan). Yrityskisterin ja maatilarekisterin välillä on päällekkäisyyttä noin 2 000 maatilaa verran.

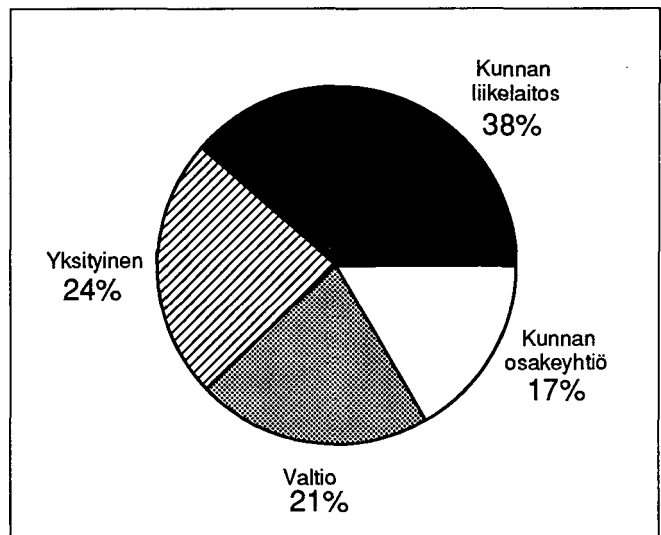
Ajankohta	Maatiloja	Peltoa viljelyksessä	
		yli 5 ha	2–5 ha
31.12.1984	158 627	130 389	28 229
31.12.1985	148 615	125 514	23 101
31.12.1986	146 576	122 910	23 666
31.12.1987	141 341	119 397	21 944
31.12.1988	138 950	117 950	21 000
30.06.1990	130 825	112 660	18 165

Kuntien liikelaitokset

Vuonna 1990 kuntien liikelaitoksia oli 170. Edellisen vuoden aikana kolme kuntien energialaitosta muutettiin osakeyhtiöksi, kahden omistajana on edelleen kunta ja yhdestä tuli yksityinen. Muilla toimialoilla laitosten määrä säilyi ennallaan. Liikelaitokset kasvattivat kokonaistuloaan (liikevaihtoaan) seitsemällä prosentilla lähes 11,8 miljardiin markkaan. Menot kohosivat hieman enemmän kuin tulot: noin kahdeksan prosenttia 11,8 miljardista 12,8 miljardiin markkaan.

Liikelaitosten henkilöstö väheni 550:llä. Osakeyhtiöiksi muutetuissa laitoksissa työskenteli 440 henkilöä vuonna 1989, joten todellinen henkilöstön vähentyminen jää noin sataan henkilöön. Vesihuollossa ja teleliikenteessä henkilöstön määrä kasvoi ja muilla aloilla supistui.

Liikelaitokset toimivat pääosin toimialoilla, joilla toimii myös yksityisiä yrityksiä. Kuntien liikelaitoksissa työskentelee koko alan henkilöstöstä energiahuollossa kolmannes, vesihuollossa lähes 90 prosenttia, linja-autoliikenteessä neljännes ja teleliikenteessä yhdeksän prosenttia. Kaikki satama- ja kanavalaitokset ovat kunnallisia.



Kuvio 7. Energia- ja vesihuollon yritysten liikevaihdon jakautuminen omistajatyypeittäin vuonna 1990.

Taulukko 7. Kuntien liikelaitosten määrä, henkilöstö ja kokonaistulo vuosina 1989–1990.

Toimiala	Liikelaitoksia		Henkilöstö		Muutos-% 89–90	Kokonaistulo, milj. mk		Muutos-% 89–90
	1989	1990	1989	1990		1989	1990	
31–33 Energiahuolto	66	63	7 649	7 175	-6,2	6 606	7 115	7,7
3400 Veden puhdistus ja jakelu	69	69	2 207	2 255	2,2	2 527	2 748	8,8
5220 Linja-autoliikenne	3	3	3 619	3 548	-2,0	785	815	3,8
5623 Satama- ja kanavalaitos	32	32	1 608	1 547	-3,8	661	703	6,4
58 Teleliikenne	3	3	924	937	1,4	383	394	3,0
Yhteensä	173	170	16 007	15 462	-3,4	10 962	11 776	7,4

Muut yritykset

Rekisteröityjen työnantajien ja liikevaihtoverovelvollisten yritysten, maatilojen ja kuntien liikelaitosten lisäksi maasamme toimi 89 100 muuta liikeyritystä vuonna 1990, joiden toiminta-aika ylitti puoli vuotta ja toiminnan laajuus vastasi vähintään puolen henkilön työpanosta. Nämä muut yritykset työllistivät yhteensä 60 200 henkilöä ja keräsivät liikevaihtoa 34 miljardia markkaa. Seitsemän prosenttia yrityksistä toimi alkutuotannonossa, 18 prosenttia jalostuksessa, kaksi kolmannesta palvelualoilla ja kymmenesosan toimiala on tuntematon. Kaksi kolmesta, joiden toimialaa ei tiedetty, oli luonnollinen henkilö.

Valtaosa muista yrityksistä oli pieniä: ne työllistivät keskimäärin 0,7 henkilöä. Kaksi kolmasosaa henkilöstöstä oli yrittäjiä ja kolmannes palkansaajia. Kaikista 89 100 yrityksestä vain viitisensataa työllisti 5–49 henkilöä ja 15 yli 50 henkilöä. Henkilöstöltään suurimmat yritykset olivat toimineet osan vuodesta rekisteröityneinä työnantajina ja valtaosan vuodesta ei-työnantajina.

Muiden yritysten liikevaihto oli keskimäärin 386 000 markkaa yritystä kohden vuonna 1990. Noin 60 prosentilla yrityksistä liikevaihto alitti 200 000 markkaa. Vain 1,6 prosentilla yrityksistä liikevaihto ylitti kaksi miljoonaa markkaa. Niistä neljännes oli rakennusyrityksiä, viidennes kauppa-yrityksiä ja viidenneksen toimiala oli tuntematon.

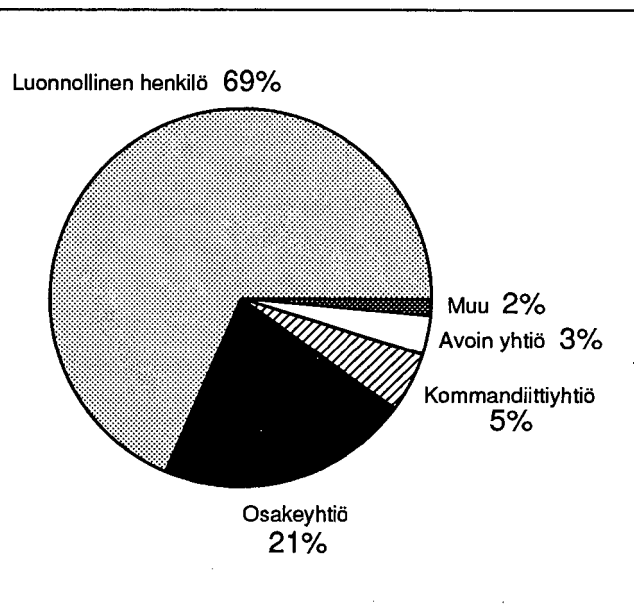
Vuonna 1990 luonnollisia henkilöitä oli 61 000 eli 69 prosenttia muista yrityksistä. Liikevaihtoa ne keräsivät 16 miljardia markkaa. Liikevaihto yritystä kohden nousi edellisvuodesta neljällä prosentilla 259 000 markkaan. Luonnolliset henkilöt työllistivät yhteensä 42 500 henkilöä. Määrään sisältyvät itse yrittäjät eli ammatinharjoittajat sekä palkansaajat. Päätoimisia yrittäjiä henkilöstöstä oli noin 35 000 ja palkansaajia 7 500. Palkansaajien määrä arvioitiin palkkojen perusteella, joita maksettiin yhteensä 778 miljoonaa markkaa, keskimäärin 104 000 markkaa henkilöä kohden.

Muista yrityksistä viidennes oli osakeyhtiöitä (19 100 yritystä, kahden tuhannen toimiala tuntematon). Niistä, joiden toimiala tunnettiin, lähes puolet harjoitti muiden kuin asuinkiinteistöjen omistusta sekä vuokrausta ja 15 prosenttia toimi rahoituksessa. Rahoitustoiminnan yritykset olivat pääasiassa sijoitusyhtiöitä tai harjoittivat rahoituspalvelua eivätkä alojen 2 500 osakeyhtiötä työllistäneet yhtään täyspäiväistä henkilöä.

Kaikissa lääneissä on enemmän liikevaihtoverovelvollisten ja työnantajayritysten henkilöstöä kuin muiden yritysten (kaikki muut yritykset ovat yksitoimipaikkaisia). Uudenmaan, Hämeen ja Kymen lääneissä lvv-velvollisten ja työnantajayritysten toimipaikoissa työskentelevien suhteellinen osuus ryhmästään on korkeampi kuin muiden yritysten vastaava osuus. Turun ja Porin sekä Keski-Suomen lääneissä osuudet molemmissa ryhmässä ovat samat, ja muissa lääneissä muiden yritysten henkilöstön osuus on korkeampi. Huomattavin ero on Vaasan läänissä, jossa henkilöstön osuus lvv-velvollisten ja työnantajayritysten toimipaikkojen henkilöstöstä on 7,2 prosenttia mutta muiden yritysten henkilöstöstä 9,9 prosenttia.

Muilla yrityksillä tarkoitetaan liikevaihtoverotonta toimintaa harjoittavia ja työnantajana rekisteröitymättömiä yrityksiä, jotka ovat elinkeinoverotuksen piirissä. Nämä yritykset kattavat henkilöstöllä ja liikevaihdolla mitattuna nelisen prosenttia maatalouden ulkopuolelle jäävästä yritystoiminnasta. Yritysten määrällä mitattuna peittävyys on 40 prosenttia. Yritysten määrä, henkilöstö ja liikevaihto kehittyi vuosina 1989–1990 seuraavasti (M-% = muutos edellisestä vuodesta).

Vuosi	Yrityksiä	M-%	Henkilöstö	M-%	Liikevaihto mrd. mk	M-%
1989	86 262	–	58 590	–	31 733	–
1990	89 111	3,3	60 210	2,8	34 421	8,5



Kuvio 8. Muut yritykset oikeudellisen muodon mukaan vuonna 1990.

Lääni	Yrityksiä	%	Henkilöstö	%	Liikevaihto	%
					mrd. mk	
Uudenmaan	24 700	27,7	18 808	31,2	14,6	42,4
Turun ja Porin	13 474	15,1	8 529	14,2	4,4	12,8
Hämeen	12 055	13,5	7 911	13,1	4,7	13,7
Kymen	4 385	4,9	2 861	4,8	1,2	3,5
Mikkelin	3 349	3,8	2 186	3,6	0,9	2,6
Pohjois-Karjalan	2 614	2,9	1 541	2,6	0,6	1,7
Kuopion	3 855	4,3	2 447	4,1	1,0	2,9
Keski-Suomen	3 789	4,3	2 511	4,2	1,1	3,2
Vaasan	9 580	10,8	5 968	9,9	2,6	7,6
Oulun	6 871	7,7	4 484	7,4	1,9	5,5
Lapin	3 682	4,1	2 474	4,1	1,1	3,2
Ahvenanmaa	757	0,9	490	0,8	0,3	0,9
Yhteensä	89 111	100,0	60 210	100,0	34,4	100,0

Taulukko 8. Muut yritykset lääneittäin vuonna 1990.

Muista yrityksistä viidennes tieliikenteessä

Muut yritykset ovat keskittyneet palvelualueille, joissa on paljon ammatinharjoittajia ja "yhden miehen yrityksiä". Vuonna 1990 puolet muista yrityksistä toimi kymmenellä toimialalla. Näillä aloilla työskenteli 26 700 henkilöä ja liikevaihtoa niissä syntyi 11 miljardia markkaa. Alla on lueteltu nämä toimialat (suluissa yritysten määrä, yhteensä 44 951 yritystä).

5240 Tieliikenteen tavarankuljetus	(8 600)
6519 Muiden kiinteistöjen omistus ja vuokraus	(7 807)
5230 Taksiliikenne	(7 509)
9510 Parturit, kampaamot ja kauneushoitolat	(5 579)
3710 Maa- ja pohjarakentaminen	(4 359)
8722 Lääkäriasemat ja yksityisvastaanotto	(3 587)
3510 Talojen rakentaminen ja korjaus	(2 616)
0140 Turkistarhaus	(1 892)
6140 Rahoituspalvelu	(1 735)
7520 Kirjanpito- ja tilinpäätöspalvelu	(1 267)

Peittävyys yritysten henkilöstöstä 4 %

Rekisteröityjä työnantajia ja liikevaihtoverovelvollisia yrityksiä sekä muita elinkeinoverotuksen piirissä olevia yrityksiä oli yhteensä 218 146 vuonna 1990. Ne kattavat koko yritystoiminnan henkilöstöstä 88 prosenttia ja liikevaihdosta 96 prosenttia. Peittävyys on 100 prosenttia muilla kuin seuraavilla aloilla (suluissa peittävyysprosentti): maa- ja metsätalous (alle 10 %), energia- ja vesihuolto (62 %), tieliikenne (94 %), vesiliikenne (92 %) ja teleliikenne (91 %). Maa- ja metsätaloutta lukuunottamatta toimialojen alipeitto johtuu kuntien liikelaitoksista.

Tässä jaksossa kuvatut muut yritykset vastaavat yli 10 prosentista yritystoimintaa henkilöstöllä tai liikevaihdolla mitattuna neljällä päätoimialalla: kuljetus, kiinteistö-, puhkaus- ja vuokrauspalvelut, terveys- ja sosiaalipalvelu sekä muut palvelut. Muiden yritysten henkilöstöstä em. aloilla työskentee runsas puolet ja liikevaihdosta niissä muodostuu kolmannes. Alojen osuus lvv-velvollisten ja työnantajayritysten henkilöstöstä on 11 prosenttia ja liikevaihdosta kuusi prosenttia. Muiden yritysten peittävyys ylittää 10 prosenttia 10:llä kaksinumeroitason toimialalla: maa- ja vesirakentaminen, rakentamista palveleva toiminta, agentuuritoiminta,

tieliikenne, kiinteistöpalvelu, liikkeenhoidon, lakiasian ja markkinoinnin palvelut, sosiaalipalvelut, terveyden- ja sairaanhoito- ja palvelu, henkilö- ja kotitalouspalvelu sekä muual- la luokittelemattomat palvelut.

Henkilöstömäärä nousi 2 000:lla yksityisissä terveys- ja sosiaalipalveluissa

Alla kuvataan lyhyesti neljän päätoimialan kehitystä, joilla muiden yritysten osuus henkilöstöstä tai liikevaihdosta ylittää 10 prosenttia. Luvut sisältävät lisäksi lvv-velvolliset ja työnantajat, koska molemmat yritysyhdyt ovat niin merkittäviä, että erillinen käsittely ei ole mielekäs. Sen sijaan muilla aloilla (pl. maa- ja metsätalous sekä energia- ja vesihuolto) lvv-velvollisten ja työnantajayritysten osuus on niin merkittävä, että ne yksistään kuvaavat alojen kehitystä.

Terveys- ja sosiaalipalvelualan 8 900 yrityksestä 8 800 toimi terveyden- ja sairaanhoidossa vuonna 1990. Niistä kaksi kolmannelta on lääkäriasemia, yksityisvastaanottoja ja hammashoitoloita. Terveys- ja sosiaalipalvelussa työskenteli 16 400 henkilöä, mikä on 13 prosenttia enemmän kuin vuotta aiemmin. Alan liikevaihto nousi samana aikana 15 prosentilla 4,5 miljardiin markkaan.

Vuonna 1990 kuljetuksessa (rautatie-, tie-, vesi- ja ilmailiikenne) työskenteli 110 000 henkilöä. Alan liikevaihto nousi edellisvuodesta 11 prosentilla 39 miljardiin markkaan, mutta henkilöstö väheni hieman. Yksistään Valtionrautateiden osuus henkilöstöstä on huomattava. 23 000 kuljetusyri- tyksestä 22 000 toimi tieliikenteessä (tavarankuljettajat ja taksiautoilijat), mutta henkilöstöstä niiden osuus on vain puolet.

Kiinteistö-, puhkaus- ja vuokrauspalveluissa työskenteli vuonna 1990 noin 43 000 henkilöä, 1 400 henkilöä enemmän kuin vuotta aiemmin. Alan 16 700 yrityksestä puolet harjoittaa muiden kuin asuinkiinteistöjen omistusta sekä vuokrausta (kiinteistöyhtiöitä) ja kymmenesosa siivousta.

Toimialalla 'muut palvelut' toimi 10 200 yritystä, joissa kussakin työskenteli keskimäärin yksi henkilö. Alan liikevaihto nousi kuudella prosentilla edellisvuodesta 2,6 miljardiin markkaan. Yrityksistä 75 prosenttia on partureita, kampaamoja ja kauneushoitoloita.

Taulukko 9. Muut yritykset oikeudellisen muodon mukaan vuosina 1989–1990.

Oikeudellinen muoto	Yrityksiä			Henkilöstö			Liikevaihto milj.mk		
	1989	1990	Muutos	1989	1990	Muutos	1989	1990	Muutos
Luonnollinen henkilö	60 626	60 995	369	40 934	42 439	1 505	15 127	15 818	691
%	70,3	68,5	-1,8	69,9	70,5	0,6	47,7	46,0	-1,7
Avoin yhtiö	2 989	2 975	-14	3 192	2 983	-209	1 487	1 392	-95
%	3,5	3,3	-0,2	5,4	4,9	-0,5	4,7	4,0	-0,7
Kommandiittiyhtiö	3 842	4 574	732	5 311	5 540	229	2 850	3 134	284
%	4,4	5,1	0,7	9,1	9,2	0,1	9,0	9,1	0,1
Osakeyhtiö	17 077	19 112	2 035	7 816	8 057	241	11 622	13 351	1 729
%	19,8	21,5	1,7	13,3	13,4	0,1	36,6	38,8	2,2
Osuuskunta	91	117	26	31	108	77	54	119	65
%	0,1	0,1	-	0,1	0,2	0,1	0,1	0,3	0,2
Muut	1 637	1 338	-299	1 306	1 083	-223	593	607	14
%	1,9	1,5	-0,4	2,2	1,8	-0,4	1,9	1,8	-0,1
Yhteensä	86 262	89 111	2 849	58 590	60 210	1 620	31 733	34 421	2 688
	100,0	100,0	-	100,0	100,0	-	100,0	100,0	-

Taulukko 10. Muiden yritysten määrä, henkilöstö ja liikevaihto vuosina 1989–1990.
Rahoitus- ja vakuutustoiminnan yrityksille ei tilastoida liikevaihtoa.

Toimiala	Yrityksiä				Henkilöstö				Liikevaihto			
	1989	%	1990	%	1989 henkilöä	%	1990 henkilöä	%	1989 mmk	%	1990 mmk	%
A Maa-, kala- ja riistatalous	5 466	6,3	4 422	5,0	3 167	5,4	2 517	4,2	1 213	3,8	1 076	3,1
B Metsätalous	1 241	1,4	1 211	1,4	1 083	1,9	1 223	2,0	486	1,5	477	1,4
D Teollisuus	2 832	3,3	2 720	3,0	2 927	5,0	2 772	4,6	1 466	4,6	1 272	3,7
F Rakentaminen	12 346	14,3	12 813	14,4	11 596	19,8	11 945	19,8	5 926	18,7	6 217	18,1
G Kauppa	5 355	6,2	5 221	5,9	5 109	8,7	5 228	8,7	3 881	12,2	4 679	13,6
H Majoitus- ja ravitsemistoiminta	1 156	1,4	1 121	1,3	1 239	2,1	1 040	1,7	481	1,5	426	1,2
I Kuljetus	16 538	19,2	16 514	18,5	14 724	25,1	14 639	24,3	5 451	17,2	5 985	17,4
K Rahoitus- ja vakuutustoiminta	2 860	3,3	2 653	3,0	220	0,4	287	0,5	–	–	–	–
L Kiinteistö-, puhtaus- ja vuokrauspalvelut	9 692	11,2	11 263	12,6	2 382	4,1	2 380	4,0	2 152	6,8	2 719	7,9
M Tekninen palvelu ja palvelut liike-elämälle	6 269	7,3	6 504	7,3	4 012	6,8	4 179	6,9	2 499	7,9	2 537	7,4
P Terveys- ja sosiaalipalvelu	6 790	7,9	6 710	7,5	4 233	7,2	4 512	7,5	1 480	4,7	1 612	4,7
R Virkistys- ja kulttuuripalvelu	1 483	1,7	1 551	1,7	972	1,7	901	1,5	380	1,2	435	1,2
T Muut palvelut	6 917	8,0	7 037	7,9	2 663	4,5	2 853	4,7	821	2,6	892	2,6
X Toimiala tuntematon	6 587	7,6	8 607	9,7	3 819	6,5	5 157	8,6	5 303	16,7	5 452	15,8
Muut toimialat (C, E, J, N, O, S)	730	0,9	764	0,8	444	0,8	577	1,0	194	0,6	642	1,9
Yhteensä	86 262	100,0	89 111	100,0	58 590	100,0	60 210	100,0	31 733	100,0	34 421	100,0

Taulukko 11. Muut yritykset liikevaihdon suuruusluokittain vuonna 1990.

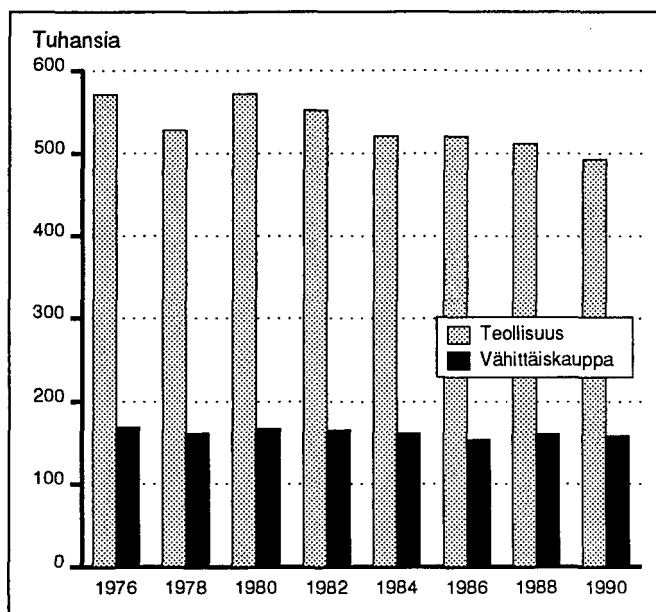
Liikevaihdon suuruusluokka, 1 000 mk	Yrityksiä	%	Henkilöstö	%	Liikevaihto milj. mk	%	Liikevaihto/ yritys 1 000 mk	Liikevaihto/ henkilöstö 1 000 mk	Henkilöstö/ yritys	
–	0		488	0,8	–	–	–	–	0,0	
1 –	199	10 546	11,8	40 330	45,3	13 761	22,9	112	329	0,3
200 –	499	26 562	29,8	24 316	40,4	8 341	24,2	314	343	0,9
500 –	1 999	10 213	11,5	15 664	26,0	8 481	24,6	830	541	1,5
2 000 –	9 999	1 259	1,4	3 862	6,4	4 843	14,1	3 847	1 254	3,1
10 000 –	49 999	178	0,2	833	1,4	3 573	10,4	20 072	4 288	4,7
50 000 –	199 999	16	0,0	559	0,9	1 585	4,6	99 046	2 837	34,9
200 000 –		7	0,0	727	1,2	3 073	8,9	439 056	4 227	103,9
Yhteensä		89 111	100,0	60 210	100,0	34 421	100,0	386	572	0,7

Teollisuuden ja vähittäiskaupan yritysten aikasarjat

Vuonna 1972 vähittäiskaupassa toimi 25 800 yritystä. Yritysten määrä putosi 2 700:lla seuraavien neljän vuoden aikana, jonka jälkeen yritysten määrä alkoi hiljalleen nousta. 70-luvun alun taso saavutettiin vuonna 1984. Alalla toimi 30 500 yritystä vuonna 1990, joista 86 prosenttia harjoitti kotitaloustavaroiden ja yhdeksän prosenttia moottooriajoneuvojen vähittäiskauppaa ja viisi prosenttia oli huoltamoita.

Teollisuusyritysten määrä on kasvanut jatkuvasti 1970-luvun lopulta alkaen, vuodesta 1986 noin tuhannella yrityksellä vuosittain. Valtaosa kasvusta kohdistuu alle viisi henkilöä työllistäviin yrityksiin.

Vuonna 1990 vähittäiskaupan yrityksistä 81 prosenttia ja teollisuusyrityksistä 71 prosenttia työllisti alle viisi henkilöä. Osuus on kohonnut vuodesta 1976 teollisuudessa kymmenen ja vähittäiskaupassa viisi prosenttiyksikköä. Suuryritysten (henkilöstö vähintään 500) määrä on laskenut viime vuosina vähittäiskaupassa 17:ään ja lisääntynyt teollisuudessa 137:ään. Vähittäiskauppa työllisti keskimäärin 7,3 henkilöä vuonna 1976 ja 5,2 henkilöä vuonna 1990. Teollisuusyritys työllisti vastaavina ajankohtina keskimäärin 38,2 ja 20 henkilöä.



Kuvio 9. Teollisuuden ja vähittäiskaupan henkilöstön määrä vuosina 1976–1990.

Tietojen vertailtavuus

Yritys- ja toimipaikkarekisteri on kattanut vuodesta 1972 tehdasteollisuuden (toimiala D) ja vähittäiskaupan (toimialat 43–44 ja 452–453) henkilöstöllä ja liikevaihdolla mitattuna 99 prosenttisesti. Yritysten määrällä mitattuna peittävyys on noin 90 prosenttia. Vuosina 1976–1984 yritykset on luokiteltu vanhan (tol79) ja vuosina 1986–1990 uuden (tol88) toimialaluokituksen mukaan. Luokituksen

muuttumisen johdosta luvut eivät ole täysin vertailukelpoisia. Uudessa vähittäiskaupan määritelmässä, toimialalla kotitalouksineiden korjaus (tol 449), on 1 900 henkilöä, jotka eivät sisällyneet vanhaan toimialaan. Vähittäiskaupan henkilöstö oli vuonna 1986 vanhan luokituksen mukaan 163 000 ja uuden 154 000 henkilöä. Teollisuudessa vastaavat luvut olivat 509 282 ja 519 730.

Taulukko 12. Teollisuuden ja vähittäiskaupan yritysten määrä vuosina 1976–1990.

YRITYSTEN MÄÄRÄ	1976	1978	1980	1982	1984	1986	1988	1989	1990
Teollisuus									
Henkilöstön suuruusluokka									
0 – 4	9 150	8 903	9 872	10 622	11 664	13 566	15 518	16 275	17 495
5 – 9	1 909	1 882	2 098	2 095	2 175	2 254	2 468	2 473	2 644
10 – 19	1 328	1 383	1 603	1 767	1 756	1 875	1 823	1 935	1 765
20 – 49	1 329	1 311	1 432	1 499	1 464	1 458	1 521	1 552	1 578
50 – 99	576	532	593	534	515	486	500	523	525
100 – 199	294	281	316	296	292	299	290	288	281
200 – 499	212	189	200	202	177	181	184	198	209
500 – 999	53	50	49	42	51	54	55	58	62
1000 +	82	73	76	73	67	66	70	71	75
Yhteensä	14 933	14 604	16 239	17 130	18 161	20 239	22 429	23 373	24 634
Vähittäiskauppa									
Henkilöstön suuruusluokka									
0 – 4	17 668	18 301	18 994	19 403	20 548	21 162	24 081	24 206	24 782
5 – 9	3 257	3 352	3 425	3 424	3 066	3 182	3 220	3 231	3 307
10 – 19	1 262	1 286	1 400	1 545	1 436	1 483	1 550	1 561	1 616
20 – 49	532	511	559	631	603	625	586	600	612
50 – 99	167	187	178	169	136	135	124	142	135
100 – 199	112	87	71	83	52	44	41	37	40
200 – 499	54	55	53	52	29	37	36	33	30
500 – 999	26	19	20	20	16	11	12	10	9
1000 +	10	8	10	8	11	12	8	8	8
Yhteensä	23 088	23 806	24 710	25 335	25 897	26 691	29 658	29 828	30 539

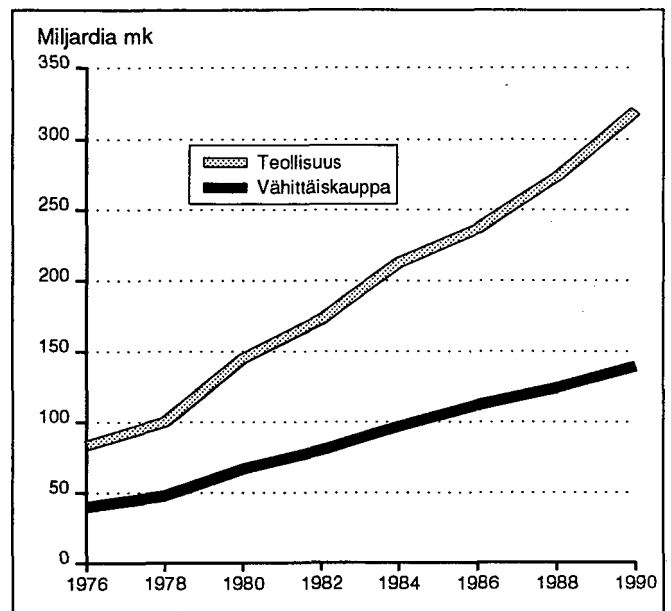
Autot menivät huonosti kaupaksi

Vähittäiskaupan liikevaihto oli 139 miljardia markkaa vuonna 1990, noin 0,8 miljardia edellisvuotista vähemmän. Reaalisesti liikevaihto pieneni viitisen prosenttia. Lasku johtuu pääasiassa henkilöautojen vähittäismyynnin 12 prosentin supistumisesta. Uusia ajoneuvoja rekisteröitiin viidennes edellisvuotista vähemmän. Huoltamoiden liikevaihto kohosi ja muun vähittäiskaupan säilyi ennallaan.

Vähittäiskauppa työllisti 159 000 henkilöä vuonna 1990, noin sata henkilöä vähemmän kuin vuotta aiemmin. Vuodesta 1986 työllisten määrä on kohonnut viidellä tuhannella. Pienyritysten (henkilöstö alle sata) osuus henkilöstöstä on kohonnut viime vuosina jatkuvasti. Vuonna 1976 niissä työskenteli 57 prosenttia ja vuonna 1990 lähes 70 prosenttia alan henkilöstöstä. 80-luvun puolessa välissä pienten ja keskisuurten yritysten osuus laski tilapäisesti ja suurten yritysten (henkilöstö vähintään 500) kohosi, koska Osuuskunta EKA:n päätoimiala vaihtui teollisuudesta vähittäiskauppaan ja vähittäiskaupan osuusliikkeitä ja osuuskuntia fuusiioitiin.

Teollisuusyritysten liikevaihto kohosi viidellä prosentilla 320 miljardiin markkaan vuonna 1990. Reaalisesti kasvu oli noin 2,4 prosenttia.

Teollisuuden henkilöstön kokonaismäärä on laskenut jatkuvasti vuodesta 1982 alkaen. Vuosina 1986–1990 vähennys oli noin 27 000 henkilöä. Suuryrityksissä työllisten määrä supistui lähes 47 000:lla, kun pienissä ja keskisuurissa yrityksissä (henkilöstömäärä alle 500) henkilöstö lisääntyi noin 20 000:lla. Suuryritys työllisti vuonna 1986 keskimäärin 2 400 henkilöä ja neljä vuotta myöhemmin enää 1 750 henkilöä.



Kuvio 10. Teollisuuden ja vähittäiskaupan liikevaihto vuosina 1976–1990.

Taulukko 13. Teollisuuden ja vähittäiskaupan yritysten henkilöstö ja liikevaihto vuosina 1976–1990.

	1976	1978	1980	1982	1984	1986	1988	1989	1990
HENKILÖSTÖ									
Teollisuus 1 000 henkilöä	571	528	572	552	521	520	511	505	493
Henkilöstön suuruusluokka	%	%	%	%	%	%	%	%	%
0 – 9	4,7	5,1	5,3	5,3	5,7	6,5	7,3	7,8	8,7
10 – 99	17,1	17,9	18,7	19,4	19,8	20,0	20,5	21,7	21,8
100 – 499	18,3	18,0	18,5	18,8	18,3	19,0	19,4	19,9	20,8
500 +	59,9	59,0	57,5	56,5	56,2	54,5	52,8	50,6	48,7
Yhteensä	100,0	100,0	100,0	100,0	100,0	100,0	100,0	100,0	100,0
Vähittäiskauppa 1 000 henkilöä	169	162	167	166	162	154	161	159	159
Henkilöstön suuruusluokka	%	%	%	%	%	%	%	%	%
0 – 9	30,9	33,5	33,9	33,0	31,0	32,6	34,6	36,0	38,7
10 – 99	25,8	27,5	27,7	29,9	28,0	28,3	27,9	29,7	30,1
100 – 499	19,3	18,5	15,9	16,4	9,9	10,7	10,8	10,1	9,9
500 +	24,0	20,5	22,5	20,7	31,1	28,4	26,7	24,2	21,3
Yhteensä	100,0	100,0	100,0	100,0	100,0	100,0	100,0	100,0	100,0
LIIVEVAIHTO (nimellisenä, miljardia markkaa)									
Teollisuus	83,3	99,7	144,8	172,5	212,2	236,2	272,7	305,6	319,5
Vähittäiskauppa	39,8	47,5	66,7	80,0	96,5	111,5	123,8	139,8	139,0

Suuryritysten päätoimialat

Liitetaulukoihin sisältyvistä yrityksistä 65 työllistää yli 2 000 henkilöä. Alla on lueteltu näiden yritysten päätoimialat.

Yrityksen nimi	Päätoimiala
Metsähallitus	0410 Puunkorjuu
Osuuskunta Metsäliitto	0410 Puunkorjuu
Tehdaspuu Oy	0410 Puunkorjuu
LSO Food Oy	1112 Lihanjalostus
Valio meijerien keskusosuuskunta	1121 Meijerituotteiden valmistus
Fazer leipomot Oy	1141 Pehmeän ruokaleivän ja leivonnaisten valmistus
Meira Oy	1141 Pehmeän ruokaleivän ja leivonnaisten valmistus
Huhtamäki Oy	1153 Suklaan ja makeisten valmistus
Oy Alko Ab	1161 Väkiiviinan ja alkoholijuomien valmistus väkiiviinasta
Schauman Wood Oy	1421 Vanerin ja vaneriviilun valmistus
Enso-Gutzeit Oy	1512 Massan, paperin ja kartongin yhdistetty valmistus
Kymin Paperiteollisuus Oy	1512 Massan, paperin ja kartongin yhdistetty valmistus
Kaukas Oy	1512 Massan, paperin ja kartongin yhdistetty valmistus
Metsä-Serla Oy	1512 Massan, paperin ja kartongin yhdistetty valmistus
Yhtyneet Paperitehtaat Oy	1512 Massan, paperin ja kartongin yhdistetty valmistus
Veitsiluoto Oy	1512 Massan, paperin ja kartongin yhdistetty valmistus
Sanoma Oy	1620 Erillinen painaminen
Asko Oy	1700 Kalusteiden valmistus
Kemira Oy	1821 Lannoitteiden valmistus
Neste Oy	1830 Hartsien ja muoviainesten valmistus
Orion-yhtymä Oy	1870 Lääkintätuotteiden valmistus
Oy Metra Ab	2250 Betonin ja betoni- sekä kipsituotteiden valmistus
Oy Partek Ab	2260 Vuori- ja lasivillan valmistus
Rautaruukki Oy	2310 Raudan ja teräksen valmistus
Oy Wärtsilä Ab	2511 Kiinteiden moottorien ja turbiinien valmistus
A. Ahlström Oy	2512 Pumppujen, voimakoneiden sekä venttiilien valmistus
Valmet Oy	2515 Nosto- ja siirtolaitteiden valmistus
Kone Oy	2515 Nosto- ja siirtolaitteiden valmistus
Oy Tampella Ab	2525 Massa- ja paperikoneiden valmistus
Valmet Paperikoneet Oy	2525 Massa- ja paperikoneiden valmistus
Telenokia Oy	2622 Tietoliikennevälineiden valmistus
Nokia matkapuhelimet Oy	2622 Tietoliikennevälineiden valmistus
Instrumentarium Oy	2641 Lääkintä- ja ortopediatuotteiden valmistus
Kvaerner Masayards Oy	2710 Laivojen valmistus ja korjaus
Oy Saab-Valmet Ab	2741 Autojen ja autonosten valmistus
Imatran Voima Oy	3114 Sähkön tuotanto ydinvoimalla yhdyskuntia varten
Haka Oy	3510 Talojen rakentaminen ja korjaus
Haka-Rakentajat Oy	3510 Talojen rakentaminen ja korjaus
YIT-yhtymä Oy	3510 Talojen rakentaminen ja korjaus
Rakennustoimisto A. Puolimatka	3510 Talojen rakentaminen ja korjaus
Oy Huber Ab	3610 Lämpö- ja vesiasennus
Lemminkäinen Oy	3720 Teiden ja siltojen rakentaminen
Kesko Oy	4110 Yleistukkukauppa
Osuusliike Elanto	4311 Itsepalvelutavaratalot
K-Yhtiöt Oy	4311 Itsepalvelutavaratalot
SOK	4312 Tavaratalot
Oy Stockmann Ab	4312 Tavaratalot
Anttila Oy	4312 Tavaratalot
Osuuskunta EKA-yhtymä	4322 Päivittäistavaroiden yleisvähittäiskauppa
Rautakirja Oy	4337 Kioskikauppa
Restel Oy	4811 Yleiset anniskeluravintolat
Valtionrautatiet	5110 Rautateiden henkilö- ja tavaraliikenne
SF Line Ab	5311 Meriliikenteen tavarankuljetus
Finnair Oy	5400 Ilmaliikenne
Posti- ja telelaitos	5700 Postiliikenne
Helsingin Puhelinyhdistys	5810 Puhelinliikenne
Kansallis-Osake-Pankki	6112 Talletuspankkitoiminta
Postipankki Oy	6112 Talletuspankkitoiminta
Suomen Yhdyspankki Oy	6112 Talletuspankkitoiminta
Kansaneläkelaitos	6210 Kansaneläkelaitoksen vakuustointi
Vakuutusosakeyhtiö Pohjola	6241 Vahinkovakuutusyhtiöt
Vakuutusosakeyhtiö Sampo	6241 Vahinkovakuutusyhtiöt
Servi Systems Oy	6610 Siivous
ICL Personal Systems Oy	7290 Muu tietojenkäsittelypalvelu
Oy Yleisradio Ab	9120 Radio- ja televisiotoiminta

Katsaus toimipaikkoihin

Teollisuudessa alamäki

Vuonna 1990 toimipaikkojen liikevaihto oli 891 miljardia markkaa, lähes viisi prosenttia edellisvuotista enemmän. Niiden henkilöstö lisääntyi 0,2 prosentilla, eniten määrä kohosi kaupassa. Työllisten määrä väheni jyrkästi teollisuuden (- 12 000), talletuspankkien (- 2 300) ja puun korjuun (- 1 700) toimipaikoissa.

Markkamääräisesti liikevaihto nousi eniten kaupassa (18,3 mrd. mk) ja rakentamisessa (6,3 mrd. mk). Suhteellisesti eniten liikevaihto kohosi terveys- ja sosiaalipalvelussa, 21 prosenttia 3,6 miljardiin markkaan, jossa kasvusta vastasivat etupäässä lääkäriasemat ja yksityisvastaanotot. Toiseksi voimakkainta nousu oli energia- ja vesihuollossa, jossa liikevaihto kohosi 17 prosentilla 17,5 miljardiin. Kasvusta kaksi kolmannesta syntyi sähkön ja lämmön jakelussa, mutta alan henkilöstömäärä lisääntyi vain 180 henkilöllä. Alalle on tullut uusia toimipaikkoja muun muassa sen seurauksena, että kunnat ovat yhtiöittäneet sähkölaitoksiaan. Valtaosa energia- ja vesihuollon henkilöstön 1 500:n lisäyksestä johtuu aputoimipaikan toimialan vaihtumisesta.

Liikevaihto supistui kahdella päätoimialalla (toimialaluokituksen kirjaintaso): maa-, kala- ja riistaloudessa kaksi prosenttia sekä järjestö- ja uskonnollisessa toiminnassa viisi prosenttia. Toimialojen merkitys koko yritystoiminnassa on vähäinen, sillä ne tuottavat vain 0,3 prosenttia kokonaisliikevaihdosta. Etenkin turkistarhauksessa oli huono vuosi: toimipaikkojen määrä laski kolmanneksella, liikevaihto putosi puoleen ja henkilöstö väheni 40 prosentilla.

Teollisten toimipaikkojen määrä nousi edellisvuodesta 1 200:lla ja liikevaihto 1,2 prosentilla 273 miljardiin markkaan. Reaalisesti liikevaihto kuitenkin supistui noin prosenttiin, koska alan tuottajahinnat kohosivat pari prosenttia. Henkilöstöä vähennettiin 2,5 prosentilla, eniten tekstiilien, vaatteiden, nahkatuotteiden ja jalkineiden valmistuksessa (- 5 500) sekä metalliteollisuudessa (- 4 000).

Kauppan liikevaihto nousi keskimäärin viitisen prosenttia: tukkukaupan seitsemän prosenttia ja vähittäiskaupan vajaat kaksi prosenttia. Reaalisesti koko kaupan liikevaihdon kasvu jäi 0,7 prosenttiin. Moottoriajoneuvojen tukkukaupassa ja henkilöautojen vähittäiskaupassa liikevaihto romahti runsaalla 10 prosentilla.

Kolmesta suurimmasta toimialasta rakentamisen liikevaihto kohosi rajuiten: kahdeksan prosenttia lähes 84 miljardiin markkaan. Liikevaihto kasvoi lähes kaikilla rakentamisen alatoimialoilla. Toimipaikkojen määrä nousi 1 400:lla, mutta henkilöstö pysyi edellisvuoden tasolla.

Teknisessä ja liike-elämän palvelussa liikevaihto kohosi yhdeksän prosenttia 28 miljardiin markkaan. Henkilöstö lisääntyi 3 000:lla, päätoimialoista toiseksi eniten.

Sadasta yrityksestä 94:llä oli yksi toimipaikka ja viidellä 2-5 toimipaikkaa. Vähintään sata toimipaikkaa oli vain 20 yrityksellä. Niistä viisi toimi kaupassa, viisi rahoituksessa ja vakuutuksessa, neljä majoituksessa ja ravitsemisessa, kaksi kujetuksessa ja kaksi teollisuudessa.

Taulukko 14. Toimipaikkojen määrä, henkilöstö ja liikevaihto toimialoittain vuonna 1990.

Toimiala	Toimi- paikkoja	Muutos kpl 89-90	Henkilöstö	Muutos henkilöä 89-90	Liikevaihto Milj. mk	Muutos Milj. mk 89-90
A Maatalous, kala- ja riistatalous	2 468	- 140	9 307	- 438	2 692	- 53
B Metsätalous	1 183	- 2	20 417	- 2 261	6 065	255
C Kaivos- ja kaivannaistoiminta	858	- 6	5 078	- 191	2 936	351
D Teollisuus	27 603	1 220	479 142	- 12 141	272 987	3 354
E Energia- ja vesihuolto	918	10	16 341	1 459	17 528	2 586
F Rakentaminen	15 517	1 434	143 483	35	83 539	6 254
G Kauppa	58 992	1 607	279 267	8 669	394 664	18 331
H Majoitus- ja ravitsemistoiminta	10 458	503	62 363	988	20 643	1 808
I Kuljetus	7 755	93	86 293	- 847	29 132	2 696
J Tietoliikenne	5 470	1 869	48 839	1 683	3 201	318
K Rahoitus- ja vakuutustoiminta	4 700	- 88	70 702	- 1 384	-	-
L Kiinteistö-, puhtaus- ja vuokrauspalvelu	6 274	372	41 126	987	12 007	315
M Tekninen palvelu ja palvelut liike-elämälle	11 524	1 023	73 643	3 067	28 142	2 302
O Koulutus ja tutkimus	947	28	7 279	861	1 163	79
P Terveys- ja sosiaalipalvelu	2 616	106	13 993	1 877	3 618	617
R Virkistys- ja kulttuuripalvelu	2 113	158	17 330	501	10 349	919
S Järjestö- ja uskonnollinen toiminta	391	4	2 984	259	188	- 10
T Muut palvelut	3 059	1	7 311	- 57	1 670	48
Yhteensä	162 846	8 192	1 384 898	3 067	890 524	40 170
Siitä						
- Aputoimipaikat	2 418	116	58 039	84		
- Varsinaiset toimipaikat	160 428	8 076	1 326 859	2 983		

Suurimmat toimialat vuosina 1986–1990

Vuonna 1990 liiketoimipaikoissa työskenteli 1 385 000 henkilöä, heistä 99,5 prosenttia liikeyritysten ja 0,5 prosenttia voittoa tavoittelemattomien yhteisöjen toimipaikoissa. Toimipaikat ovat pienentyneet viime vuosina: vuonna 1986 niissä työskenteli keskimäärin kymmenen henkilöä ja neljä vuotta myöhemmin 8,5 henkilöä. Samana aikana työllisten määrä lisääntyi 3,5 prosentilla (47 000 henkilöllä).

Toimipaikkojen liikevaihto kohosi 671 miljardista 891 miljardiin markkaan vuosina 1986–1990. Nimellisesti kasvu oli kolmannes, mutta reaalisesti se jää noin 7,4 prosenttiin.

Toimipaikkoja on kahdentyypisiä: varsinaisia ja aputoimipaikkoja. Varsinaisessa toimipaikassa tuotetaan tavarat ja ulkopuolisille myytävät palvelut. Aputoimipaikka on erillinen yksikkö, joka tuottaa palveluja vain yritykselle itselleen, esim. pääkonttori, varasto ja korjaamo.

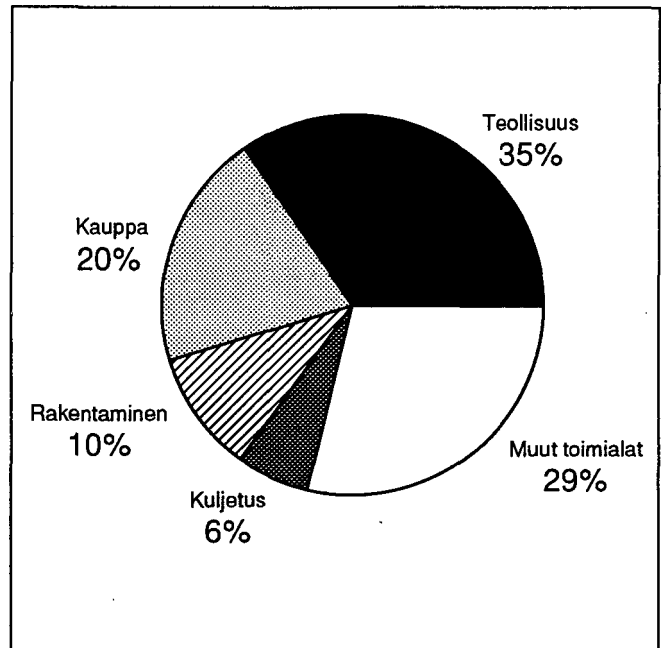
Varsinaisten toimipaikkojen määrä on lisääntynyt vuodesta 1986 viidenneksellä 160 500:aan. Samana aikana aputoimipaikkojen määrä on noussut puolella 2 500:een. Vuonna 1990 varsinainen toimipaikka työllisti keskimäärin 8,3 henkilöä ja aputoimipaikka 24 henkilöä.

Päätoimialoista tekninen ja liike-elämän palvelu on kasvanut voimakkaasti viime vuosina. Vuodesta 1986 toimipaikkojen määrä on puolitoistakertaistunut, henkilöstö lisääntynyt 40 prosentilla ja liikevaihto kaksinkertaistunut. Henkilöstöllä ja liikevaihdolla mitattuna ala on viidenneksi suurin ja sen osuus kaikkien toimipaikkojen henkilöstöstä on viisi prosenttia ja liikevaihdosta kolme prosenttia. Teknisessä palvelussa työskentelee kolmannes sekä liikkeenhoidon, tietojenkäsittely- ja muissa palveluissa kussakin viidennes alan 74 000 työllisestä. Toimialan kasvua ovat edistäneet rakentamisen raju kasvu 1980-luvun lopulla sekä se, että muut yritykset ovat lisänneet ostopalvelujen (esim. liikkeenhoidon- ja atk-palvelujen) käyttöä.

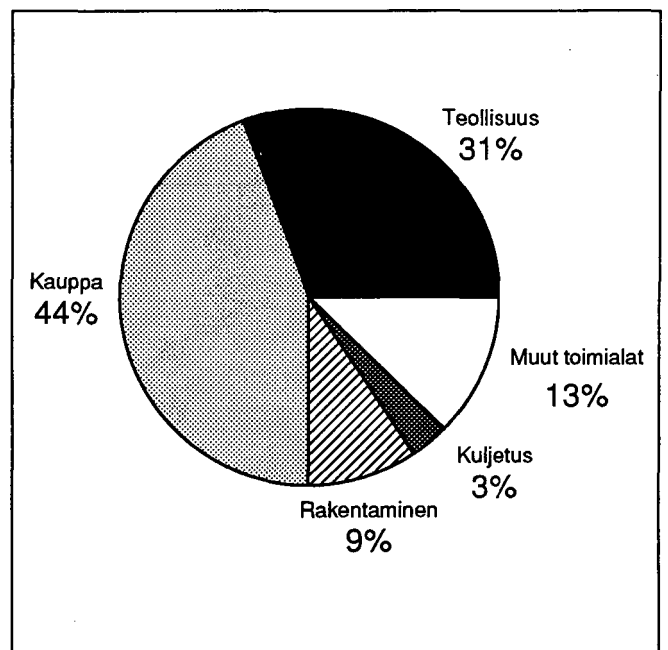
Teollisuus suurin työllistäjä, kauppa kerää lähes puolet liikevaihdosta

Teollisuus on suurin päätoimialoista henkilöstöllä mitattuna. Tarkasteluajanjaksolla sen henkilöstö väheni seitsemällä prosentilla, 35 000 henkilöllä, 480 000:een. Kaikkien toimipaikkojen liikevaihdosta alalla tuotetaan kolmannes. Vuodesta 1986 liikevaihto on noussut 40 miljardilla markalla. Teollisuuden alatoimialoista työllisiä on eniten koneiden ja laitteiden valmistuksessa (59 000 henkilöä), sen henkilöstön osuus on 12 prosenttia ja liikevaihdon kymmenesosa koko teollisuudesta. Elintarvike- ja tupakkateollisuus työllittää 12 prosenttia (57 000 henkilöä) teollisuuden henkilöstöstä, mutta tuottaa 17 prosenttia liikevaihdosta. Massan, paperin ja paperituotteiden valmistus, sähköteknisten tuotteiden ja instrumenttien valmistus, kustantaminen ja painaminen sekä metallituotteiden valmistus työllistävät kukin noin 40 000 henkilöä.

Kauppan henkilöstö lisääntyi vuosina 1986–1990 kuudella prosentilla (15 000 henkilöllä). Alan noin 280 000 työllisestä kaksi kolmannesta on vähittäiskaupan (ml. moottoriajoneuvojen korjaus) ja kolmannes tukkukaupan palveluksessa. Kaupan toimipaikat keräävät 44 prosenttia kokonaisliikevaihdosta, josta vähittäiskaupan osuus on 40 prosenttia ja tukkukaupan 60 prosenttia. Kaupan toimipaikassa liikevaihto henkilöä kohden on keskimäärin 1,4 miljoonaa ja teollisuudessa 0,6 miljoonaa markkaa.



Kuvio 11. Toimipaikkojen henkilöstön jakautuminen toimialoittain vuonna 1990.



Kuvio 12. Toimipaikkojen liikevaihdon jakautuminen toimialoittain vuonna 1990.

Rakentamisen noin 140 000 työllisestä talonrakentamisessa työskentelee noin puolet, rakennusasennuksessa ja viimeistelyssä neljännes sekä maa- ja vesirakentamisessa 15 prosenttia. Vuosina 1986–1990 alan henkilöstömäärä kohosi yhdeksällä prosentilla (12 000 henkilöllä). 1980-luvun jälkipuoliskolla rakennettiin vilkkaasti. Vuonna 1990 alan toimipaikkojen liikevaihto oli 75 prosenttia korkeampi kuin vuonna 1986. Reaalikasvu jää kuitenkin huomattavasti vähäisemmäksi, koska myös rakentamisen hinnat kohosivat jyrkästi. Alan osuus kokonaisliikevaihdosta kohosi tarkasteluajanjaksolla 7,2 prosentista 9,4 prosenttiin.

Kehitys lääneissä

Toimipaikkojen henkilöstömäärä nousi vuonna 1990 Uudenmaan (+ 4 000), Turun ja Porin (+ 730), Oulun (+ 740) ja Lapin (+ 640) lääneissä sekä Ahvenanmaan maakunnassa (+ 930) edellisvuodesta. Muissa lääneissä työllisten määrä väheni, eniten Hämeen (- 1 360) ja Kuopion (- 840) läänissä ja muualla vähennys oli 150–600 henkilöä. Suhteellisesti muutokset olivat alle kahden prosentin luokkaa muualla kuin Ahvenanmaalla, jossa työllisten määrä nousi peräti kymmenellä prosentilla. Henkilöstön lääneittäinen jakauma pysyi lähes muuttumattomana (vain muutamassa läänissä prosentin sadasosan muutos).

Vuonna 1990 liikevaihto kohosi edellisvuodesta suhteellisesti eniten, 7–9 prosenttia, Ahvenanmaan maakunnassa sekä Keski-Suomen ja Oulun lääneissä. Muualla kasvu oli 2–5 prosenttia, paitsi Lapissa, jossa liikevaihto aleni lähes kolmella prosentilla.

Vuosina 1986–1990 henkilöstö ja liikevaihto kohosi Ahvenanmaan maakunnassa suhteellisesti enemmän kuin missään läänissä. Lääneistä työllisten määrä nousi eniten Uudellamaalla, Oulussa ja Lapissa ja liikevaihto Uudenmaan ja Keski-Suomen lääneissä.

Taulukko 15. Toimipaikat, henkilöstö ja liikevaihto lääneittäin vuonna 1990.

Lääni	Toimipaikkoja	%	Henkilöstö	%	Liikevaihto milj. mk	%	Henkilöstö/ toimipaikka	Liikevaihto/ toimipaikka milj. mk
Uudenmaan lääni	43 008	26,4	472 254	34,1	332 802	37,4	11,0	7,7
Turun ja Porin lääni	25 309	15,5	196 553	14,2	125 387	14,1	7,8	5,0
Hämeen lääni	22 753	14,0	197 927	14,3	116 006	13,0	8,7	5,1
Kymen lääni	9 689	6,0	88 163	6,4	57 255	6,4	9,1	5,9
Mikkelin lääni	6 490	4,0	43 640	3,1	20 406	2,3	6,7	3,1
Pohjois-Karjalan lääni	5 300	3,2	33 182	2,4	18 022	2,0	6,3	3,4
Kuopion lääni	7 195	4,4	53 919	3,9	34 505	3,9	7,5	4,8
Keski-Suomen lääni	7 654	4,7	58 139	4,2	36 203	4,1	7,6	4,7
Vaasan lääni	15 632	9,6	99 068	7,2	64 184	7,2	6,3	4,1
Oulun lääni	12 161	7,5	90 339	6,5	56 160	6,3	7,4	4,6
Lapin lääni	6 542	4,0	42 288	3,0	23 755	2,7	6,5	3,6
Ahvenanmaan maakunta	1 113	0,7	9 426	0,7	5 839	0,6	8,5	5,2
Yhteensä	162 846	100,0	1 384 898	100,0	890 524	100,0	8,5	5,5

Suurimmista kunnista Espoossa rajuin kasvu

Maan kymmenessä suurimmassa kunnassa kasvu oli hie- man nopeampaa kuin maassa keskimäärin. Niissä toimi- paikkojen henkilöstömäärä nousi puolella prosentilla (koko maa 0,2 %) ja liikevaihto 4,9 prosentilla (koko maa 4,8 %). Hurjinta kasvu oli Espoossa. Kaikissa suurimmissa kunnis- sa liikevaihto kohosi. Helsingissä Turussa, Lahdessa ja Kuopiossa työllisten määrä väheni ja nousi muualla.

Maan kymmenen väkiluvultaan suurinta kuntaa ovat suu- rimmat myös toimipaikkojen henkilöstöllä mitattuna. Väes- töstä niissä asuu 40 prosenttia, mutta toimipaikkojen henki- löstöstä niissä työskentelee 46 prosenttia. Varsinaisissa toi- mipaikoissa kymmenen suurimman osuus on 45 prosenttia ja yksistään viiden suurimman osuus kolmannes koko maasta: Helsinki 18 prosenttia, Tampere viisi prosenttia se- kä Turku, Espoo ja Vantaa kukin neljä prosenttia. Koko maan liikevaihdosta puolet syntyy kymmenessä ja 40 pro- senttia viidessä suurimmassa kunnassa.

Yli puolet maan aputoimipaikkojen noin 60 000 henkilöstä työskentelee pääkaupunkiseudulla: Helsingissä 39 %, Van- taalla 10 % ja Espoossa 9 %. Rahoitus- ja vakuutus-toimin- nan 19 aputoimipaikasta kahdeksan sijaitsee Helsingissä ja viisi Espoossa, ja ne työllistävät 99 prosenttia alan aputoi- mipaikkojen henkilöstöstä.

Kunta	Toimipaikkoja	Henkilöstö	Liikevaihto milj. mk
Helsinki	21 631	258 343	153 366
Tampere	6 816	67 975	44 281
Turku	5 926	61 521	39 148
Espoo	4 612	58 268	65 935
Vantaa	3 523	54 583	48 279
Oulu	3 244	33 489	25 136
Lahti	3 262	33 186	18 900
Jyväskylä	2 359	25 575	16 777
Pori	2 681	24 725	15 852
Kuopio	2 451	23 698	15 635
Yhteensä	56 505	641 363	443 309
% koko maasta	34,7	46,3	49,8
Koko maa	162 846	1 384 898	890 524

Taulukko 16. Toimipaikat, henkilöstö ja liikevaihto maan 10 suurimmassa kunnassa vuonna 1990.

Helsingissä teollisuuden varsinaiset toimipaikat työllistivät 32 600 henkilöä, mikä on vähemmän kuin kaupan 55 700:n henkilöstö. Tilanne oli samanlainen Espoossa: teollisuudes- sa 10 400 henkeä ja kaupassa 17 400. Kaikissa muissa suu- rimmissa kunnissa teollisuus työllistää enemmän kuin kauppa.

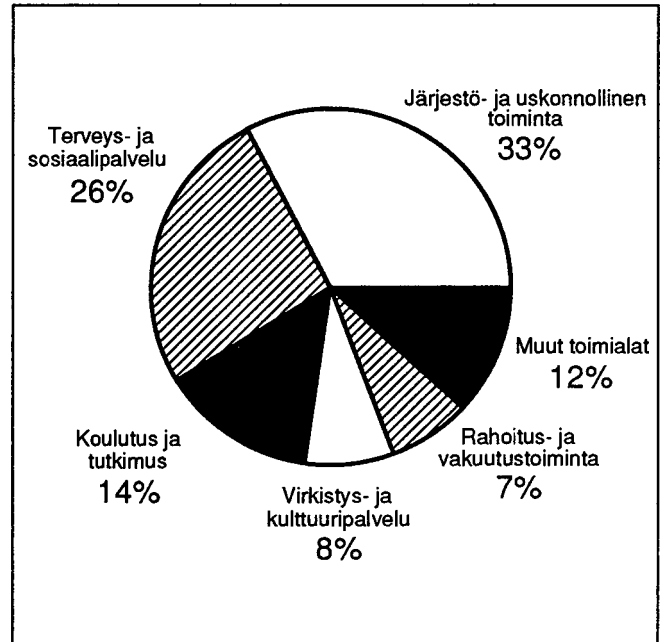
Voittoa tavoittelemattomat yhteisöt

Vuonna 1990 maassamme toimi 27 365 voittoa tavoittelematonta yhteisöä, 1 750 enemmän kuin vuotta aiemmin. Neljä viidestä on asuinyhteisö ja 15 prosenttia toimii muilla palvelualoilla. Kiinteistöyhtiöt rinnastetaan tavallisiin yrityksiin, koska niiden katsotaan harjoittavan liiketoimintaa.

Voittoa tavoittelemattomista yhteisöistä neljäsosa, 6 800 kappaletta, harjoittaa liikevaihtoverollista toimintaa tai on rekisteröity työnantaja. Nämä yhteisöt työllistivät yhteensä 81 600 henkilöä. Yhteisöjen 1 300 liiketoimipaikasta neljäsosa oli ravitsemisliikkeitä (mm. kahviloita, henkilöstöravintoloita) ja viidennes vähittäiskauppoja (mm. kioskeja, kirjamyymälöitä).

Yhteisöjen liiketoimipaikoissa työskenteli noin 7 600 henkilöä. Heistä neljäsosa työskenteli virkistys- ja kulttuuripalvelussa. Majoitus- ja ravitsemistoiminnassa sekä terveyden- ja sairaanhoitoapalvelussa toimi kummassakin viidennes henkilöstöstä.

Voittoa tavoittelemattomia yhteisöjä ei lueta liikeyrityksiin eivätkä ne sisälly julkaisun yritystaulukoihin. Sen sijaan niiden liiketoimipaikat, kuten kioskit, kahvilat, pelihallit ja kustannusliikkeet ovat mukana toimipaikkataulukoissa. Kaikki yhteisöt, joilla on liiketoimipaikkoja, ovat liikevaihtoverollisia tai rekisteröityjä työnantajia.



Kuvio 13. Voittoa tavoittelemattomien yhteisöjen henkilöstön jakauma toimialoittain vuonna 1990.

Asuinyhteisöt

Kolme neljästä voittoa tavoittelemattomasta yhteisöstä, 20 550 kappaletta, harjoitti liikevaihtoverotonta toimintaa ilman vakituista henkilöstöä. Niistä 20 491 oli asuinyhteisöjä (asunto-osakeyhtiötä ja -osuuskuntia). Edellisten lisäksi toimi 2 190 liikevaihtoverollista ja työnantajana rekisteröitynyttä asuinyhteisöjä. Kaikkiaan vuonna 1990 oli 22 681 asuinyhteisöä, joiden toiminnan laajuus vastasi vähintään puolen henkilön työpanosta. Edellisvuodesta määrä kohosi lähes kahdeksalla prosentilla, 1 700 yhteisöllä.

Vuonna 1990 asuinyhteisöt työllistivät 2 525 henkilöä. Asuinyhteisöjen määrään suhteutettuna vain joka kymmenes yhteisö työllistää yhden henkilön täyspäiväisesti. Muut voittoa tavoittelemattomat yhteisöt työllistivät keskimäärin 17 henkilöä.

Edellä mainittuihin lukuihin sisältyvät yhteisöt, jotka olivat toimineet tarkasteluvuonna yli puoli vuotta ja joiden toiminnan laajuus vastasi vähintään puolen henkilön työpanosta. Valtaosa asuinyhteisöistä ei täytä näitä ehtoja ja jäävät siten tämän tilaston ulkopuolelle. Asuinyhteisöjen kokonaismäärä on arviolta 60 000–70 000.

	Yhteisöjä		Henkilöstö		Muutos-%
	1989	1990	1989	1990	89–90
Sosiaaliturvarahasto	26	27	6 043	6 065	0,4
Valtionapulaitos	631	615	26 561	26 140	-1,6
Valtionkirkko	498	497	15 897	15 865	-0,2
Säätiö tai rahasto	351	370	5 652	5 946	5,2
Asuinyhteisö	20 968	22 681	2 463	2 525	2,5
Muu	3 139	3 175	24 465	25 269	3,3
Yhteensä	25 613	27 365	81 081	81 810	0,9

Taulukko 17. Voittoa tavoittelemattomien yhteisöjen määrä ja henkilöstö vuosina 1989–1990.

Lääni	Asuinyhteisöjä	%
Uudenmaan lääni	6 675	29,4
Turun ja Porin lääni	3 192	14,1
Hämeen lääni	3 277	14,4
Kymen lääni	1 430	6,3
Mikkelin lääni	1 108	4,9
Pohjois-Karjalan lääni	850	3,7
Kuopion lääni	1 341	5,9
Keski-Suomen lääni	949	4,2
Vaasan lääni	1 377	6,1
Oulun lääni	1 695	7,5
Lapin lääni	720	3,2
Ahvenanmaan maakunta	67	0,3
Yhteensä	22 681	100,0

Taulukko 18. Asuinyhteisöt lääneittäin vuonna 1990.

Tietopalvelu

Tilauksesta toimitettavat valmiit taulukot

Taulukoita liikevaihtoverovelvollisista ja työnantajista on saatavana tilastovuosilta 1984–1990 ja muista yrityksistä tilastovuosilta 1989–1990.

k = toimialaluokituksen kirjaintaso
2 = toimialaluokituksen 2-numerotaso
4 = toimialaluokituksen 4-numerotaso

Rekisteröidyt työnantajat ja liikevaihtoverovelvolliset yritykset

Yritystaulukot

YR01L	Yritykset lääneittäin ja toimialoittain	2
YR02	Yritykset toimialoittain	4
YR04	Yritykset toimialoittain ja henkilöstön suuruusluokittain	2
YR04L	Yritykset lääneittäin, toimialoittain ja henkilöstön suuruusluokittain	k
YR05	Yritystoiminnan keskittyminen eräissä toimialoissa henkilöstöllä mitattuna	2
YR07	Yritykset toimialoittain ja liikevaihdon suuruusluokittain	2
YR09	Yritykset toimialoittain ja omistajatyypeittäin	k
YR11	Ulkomaiset yritykset toimialoittain ja sijoittajamaittain	k
YR12	Yritykset toimialan ja oikeudellisen muodon mukaan	k
YR13	Yritykset toimialan ja institutionaalisen sektorin mukaan	k
YR14	Yritysten toimipaikkojen, henkilöstön ja liikevaihdon jakautuminen toimialoittain	k
YR16	Voittoa tavoittelemattomat yhteisöt	k
YR17	Yritykset toimipaikkojen lukumäärän mukaan	k

Toimipaikkataulukot

TP01L	Toimipaikat lääneittäin ja toimialoittain	4
TP02	Toimipaikat kunnittain ja toimialoittain	k
TP06	Varsinaiset toimipaikat toimialoittain ja henkilöstön suuruusluokittain	2
TP06L	Varsinaiset toimipaikat lääneittäin, toimialoittain ja henkilöstön suuruusluokittain	2
TP08	Varsinaiset toimipaikat toimialoittain ja liikevaihdon suuruusluokittain	k
TP08L	Varsinaiset toimipaikat lääneittäin, toimialoittain ja liikevaihdon suuruusluokittain	k
TP15	Varsinaiset toimipaikat kunnittain ja toimialoittain	4
TP16	Vähittäiskaupan toimipaikat kunnittain	-

Muut yritykset

Yritystaulukot

YR31K	Yritykset kunnittain ja toimialoittain	k
YR31L	Yritykset lääneittäin ja toimialoittain	2
YR32	Yritykset toimialoittain	2
YR37	Yritykset toimialoittain ja liikevaihdon suuruusluokittain	2
YR42	Yritykset toimialan ja oikeudellisen muodon mukaan	k
YR43	Yritykset toimialan ja institutionaalisen sektorin mukaan	k
YR46	Voittoa tavoittelemattomat yhteisöt	k

Tuoteseloste

Rekisteröidyt työnantajat ja liikevaihtoverovelvolliset yritykset

Tietojen saanti

Tiedot rekisteröidyistä työnantajista ja liikevaihtoverovelvollisista yrityksistä sekä niiden toimipaikoista perustuvat Tilastokeskuksen yritys- ja toimipaikkarekisteriin. Tiedot kerätään pääasiassa kahdesta lähteestä: verohallinnon rekistereistä ja omista tiedusteluista.

Tieto yrityksen perustamisesta saadaan verohallitukselta ja lopettamisesta omasta tiedustelusta ja/tai verohallitukselta. Aloittaminen ja lopettaminen määräytyvät työnantajana ja/tai liikevaihtoverovelvollisena rekisteröitymisestä ja niinä lopettamisesta.

Verohallituksen eri rekistereistä saadaan aloitus- ja lopetustietojen lisäksi yrityksen kotikunta, alustava toimialatieto uusille yrityksille, liikevaihto ja palkat.

Omilla tiedusteluilla kerätään vuosittain kaikkien monitoimipaikkaisten ja yli 20 henkilöä työllistävien yksitoimipaikkaisten yritysten tiedot. Lisäksi tiedustelun sisältyy vuosittain vaihtuva osa alle 20 henkilöä työllistävistä yksitoimipaikkaisista yrityksistä. Kaikki perustetut yritykset sisällytetään kerran uusien yritysten tiedusteluun melko pian toiminnan aloittamisen jälkeen. Omista tiedusteluista saadaan mm. henkilöstön määrä, liikevaihto, toimiala, sijaintikunta ja omistajatyypit. Tiedusteluihin sisältymättömien yritysten henkilöstön määrä estimoidaan palkkatietojen perusteella.

Tietojen laatu

Tietojen käsittelyprosessin aikana rekisterin korkea laatu varmistetaan useiden erilaisten listaus- ja tilastollisten tarkistusohjelmien avulla sekä puhelintiedusteluilla.

Peittävyys

Yritys- ja toimipaikkarekisteriin sisältyvät rekisteröidyt työnantajat ja liikevaihtoverovelvolliset yritykset kattavat henkilöstöllä mitattuna 95 prosenttia maatilatalouden ulkopuolisesta yritystoiminnasta. Alla luetellaan toimialat, joilla näiden yritysten peittävyys henkilöstöllä mitattuna jää alle 90 prosentin.

Toimiala	peittävyys-prosentti
01 Maatalous	5
02 Kala- ja riistatalous	5
04 Metsätalous	48
31-33 Energiahuolto	62
34 Vesihuolto	62
42 Agentuuritoiminta	74
52 Tieliikenne	66
75 Liikkeenhoidon, lakiasiain ja markkinoinnin palvelut	88
76 Muut palvelut liike-elämälle	80
87 Terveysten- ja sairaanhoitopalvelu	82

Muut yritys- ja toimipaikkarekisterin yritykset

Tietojen saanti

Tiedot liikevaihtoverotonta toimintaa harjoittavista ja työnantajana rekisteröitymättömistä yrityksistä perustuvat Tilastokeskuksen yritys- ja toimipaikkarekisteriin. Tiedot kerättiin ensimmäisen kerran vuonna 1992 (tilastovuosille 1989 ja 1990). Tiedot saadaan verohallinnon rekistereistä. Omia tiedusteluja ei näille yrityksille suoritettu.

Yrityksen aloittaminen ja lopettaminen saadaan päättelemällä, koska todellisista ajankohdista ei ole tietoa. Aloittaminen ja lopettaminen määräytyvät sen perusteella, onko yrityksellä aktiivisuutta osoittavia tietoja elinkeinoverotusrekisterissä (esim. liikevaihto, tuotot ammatista, ansiotulo tai palkat).

Valtaosa henkilöstöstä on yrittäjiä. Yrityksellä voi olla palkansaajia, vaikka se ei olisikaan rekisteröitynyt työnantajana. Palkansaajat ovat pääasiassa lyhytaikaisia.

Tietojen laatu

Tietojen muodollinen oikeellisuus tarkistetaan useilla tilastollisilla tarkistusohjelmilla. Toimialatieto tarkistettiin vain kaksinumeroitasolla. Toimiala puuttuu kokonaan noin 10 prosentilta yrityksistä, eikä sitä kyetty selvittämään, koska tiedusteluja ei näille yrityksille tehty.

Yritykset kattavat henkilöstöllä mitattuna neljä prosenttia maatilatalouden ulkopuolisesta yritystoiminnasta.

Käsitteet

Yritys

Yrityksellä tarkoitetaan yhden tai usean henkilön yhdessä harjoittamaa taloudellista toimintaa, joka tähtää kannattavaan tulokseen. Yrityksiä ovat:

- ammatin- ja liikeharjoittajat, jotka toimivat omalla nimellä tai rekisteröidyllä toiminimellä,
- oikeushenkilöt (esim. osakeyhtiö, osuuskunta, säästöpankki, taloudellinen yhdistys ja avoin yhtiö),
- julkiset rahoituslaitokset ja valtion liikelaitokset.

Kuntien liikelaitokset eivät sisälly liitetaulukoihin, koska ne eivät ole oikeudellisesti itsenäisiä yksiköitä.

Toimipaikka

Toimipaikka on yhden yrityksen omistama, yhdessä paikassa sijaitseva ja pääasiassa yhdenlaisia tavaroita tai palveluja tuottava yksikkö. Jokaisella yrityksellä on vähintään yksi toimipaikka, suurimmilla satoja.

Varsinainen toimipaikka harjoittaa yrityksen normaalia tuotantotoimintaa. Toimipaikkoja ovat esim. tehdas, myymälä, toimisto ja versta. Liikenteessä ja rakennustoiminnassa toimipaikka on pää- tai piirikonttori, josta toimintaa johdetaan.

Aputoimipaikka sijaitsee erillään varsinaisesta tuotantotoiminnasta ja se tuottaa palveluja (ei tavaroita) vain yritykselle itselleen. Aputoimipaikkoja ovat yrityksen pääkonttori, varasto omia tavaroita varten, korjaamo omien ajoneuvojen korjaamista varten ja tutkimusyksikkö omien tuotteiden kehittelyä varten.

Yritystilasto, toimipaikkatilasto

Yritystilastoissa yrityksen koko toiminta tilastoidaan päätoimialalle. Yksitoimipaikkaisella yrityksellä yrityksen ja toimipaikan toimiala on sama. Monitoimipaikkaisella yrityksellä on yksi päätoimiala, mutta niillä on usein toimipaikkoja, joiden toimiala on eri kuin päätoimiala. Toimipaikkatilastot kootaan toimipaikkojen toimialojen mukaan.

Valtionrautateiden sekä Posti- ja telelaitoksen liikevaihto puuttuu toimipaikkatilastoista, koska sitä ei kyetä jakamaan toimipaikoittain (niiden henkilöstö sisältyy lukuun). Toimipaikoittain yhteenlaskettu henkilöstö eroaa yrityksittäin lasketusta 7 599:lla. Ero johtuu siitä, että voittoa tavoittelemattomat yhteisöt eivät sisälly yrityksiin, mutta niiden liike-toimipaikat ovat mukana toimipaikkatilastoissa.

Yritysten ja toimipaikkojen lukumäärä

Tilastoon on valittu yritykset, joiden toiminta-aika ylitti tarkasteluvuonna puoli vuotta. Lisäksi yrityksen tuli työllistää yli puoli henkilöä tai liikevaihdon ylittää 44 000 markkaa vuonna 1990 (42 000 markkaa vuonna 1989). Toimipaikkatilastossa monitoimipaikkaisen yrityksen toimipaikan tulee täyttää samat ehdot kuin yrityksenkin.

Henkilöstö

Henkilöstö käsittää palkansaajat ja yrittäjät. Henkilöstö on muunnettu kokovuosityöllisiksi siten, että esimerkiksi puolipäiväinen työntekijä vastaa puolta henkilöä ja kaksi puolivuotista työntekijää vastaa yhtä kokovuosityöllistä. Yritysten ja toimipaikkarekisterin tiedusteluihin sisältyvät yritysten henkilöstö on estimoitu palkkojen perusteella.

Liikevaihto

Liikevaihto on yleensä tuloslaskelman mukainen. Matka- ja mainostuotoissa liikevaihdon tilalla käytetään myyntikatetta ja ammatinharjoittajilla tuottoja ammatista. Eräiden toimialojen yrityksille ei tilastoida liikevaihtoa. Tärkeimmät näistä ovat rahoitus- ja vakuutus toiminta sekä asuntojen ja kiinteistöjen vuokraus. Liikevaihto on tilikaudelta, joka päättyi 1.4.1990–31.3.1991 välisenä aikana. Jos tilikauden pituus erosi 12 kuukaudesta, muunnettiin liikevaihto 12 kuukaudesta vastaavaksi.

Palkat

Rekisteröityjen työnantajien ja liikevaihtoverovelvollisten palkat ovat kalenterivuodelta ja niihin sisältyvät rahapalkan lisäksi ennakoperintälain mukaiset luontaisedut. Muiden yritysten palkat ovat tuloslaskelmasta normaalin pituiselta tilikaudelta. Palkkoihin sisältyvät myös yrittäjien itselleen maksamat palkat.

Joillakin toimialoilla palkat ovat todellista suurempia sen vuoksi, että emoyritys voi tilittää tytäryrityksensä ennakonpidätykset verottajalle. Tällöin tytäryrityksen palkkasumma saattaa tilastoitua emon toimialalle. Vakuutus alalla palkkoihin sisältyvät myös asiamiesten palkat, vaikka he eivät tavallisesti sisällykään henkilöstömäärään. Tilastokeskuksen varsinaiset palkkatilastot laaditaan eri tavalla, joten niitä ei voi verrata tämän julkaisun tietoihin.

Toimiala

Yrityksen toimiala on määritelty Tilastokeskuksen vuoden 1988 luokituksen mukaisesti¹. Kaikille yrityksille ja varsinaisille toimipaikoille määritellään itsenäisesti toimiala luokituksen tarkimmalla tasolla. Aputoimipaikan toimiala on yleensä sama kuin yrityksen päätoimiala.

Monitoimipaikkaisen yrityksen päätoimiala määräytyy yrityksen eri toimialoilla toimivissa toimipaikoissa syntyvän arvonlisäyksen perusteella. Arvonlisäys vastaa läheisesti jalostusarvoa. Yrityksen kunkin toimialan arvonlisäys saadaan kertomalla toimialoittainen työllisten määrä kyseisen alan keskimääräisellä arvonlisäyksellä. Yrityksen päätoimiala on se, jossa arvonlisäys on suurin. Päätoimiala määritellään vaiheittain toimialaluokituksen kirjaintasolta tarkimmalle tasolle.

Lääni

Usean läänin alueella toimivan yrityksen toiminta sijoitetaan siihen lääniin, missä suurin osa toiminnasta tapahtuu. Toiminnan laajuuden määrää henkilöstö ja liikevaihto.

¹ Toimialaluokitus 1988, Tilastokeskus, Käsikirjoja 4, 3. tarkastettu laitos. Helsinki 1990.

Sammanfattning

331 000 företag i Finland

År 1990 var sammanlagt 331 000 företag verksamma i Finland. Av dem var 129 000 omsättningsskattepliktiga företag och arbetsgivarföretag, 112 700 lantbrukslägenheter, 170 kommunernas affärsverk och 89 100 övriga företag. Företagens omsättning uppgick till sammanlagt 975 miljarder mark. Ökningen var nominellt 4,8 procent och reellt 0,6 procent jämfört med året förut.

Det sammanlagda antalet anställda minskade något, dvs. med 2 500 personer till 1 632 000 personer. Sysselsättningen minskade främst hos lantbrukarna, i någon mån vid kommunernas affärsverk medan personalen i övriga företag ökade.

Ekonomins långvariga tillväxt avstannade i slutet av 1990: i oktober minskade totalproduktionen med en procent jämfört med motsvarande månad föregående år. Antalet nya företag minskade och nedläggningarna ökade. Konkursansökningarna steg med en tredjedel till 3 545.

De 129 000 omsättningsskattepliktiga företag och arbetsgivarföretag sysselsatte år 1990 drygt 1 377 300 personer, 5 500 mer än året förut. Under samma period steg omsättningen med 4,6 procent till 898 miljarder mark. Tabellbilagorna i slutet av publikationen återger denna företagspopulation.

Produktbeskrivning

Tabellbilagorna anger de omsättningsskattepliktiga företag och arbetsgivarföretag som varit verksamma mer än sex månader under statistikåret. Därtill har företagets personal omfattat minst 0,5 personer eller omsättningen överstigit 44 000 mark. Dessa företag täcker 95 procent av företagsverksamheten utanför gårdsbruket.

Begrepp

Med **företag** avses ekonomisk verksamhet som en eller flera personer tillsammans bedriver i syfte att uppnå ett lönsamt resultat. Företagsverksamheten kan ha många former: *fysisk person* (yrkesutövare, affärsidkare), *juridisk person* (t.ex. aktiebolag, andelslag, sparbank, ekonomisk förening, öppet bolag), *offentligt finansieringsinstitut* och *statens affärsverk*. Kommunernas affärsverk ingår inte i tabellbilagorna, eftersom de inte är juridiskt självständiga enheter. Därtill bör företaget täcka sina utgifter helt eller åtminstone till största delen med försäljningsinkomster, räntor, dividender eller premieinkomster.

Ett **arbetsställe** är en produktionsenhet som ägs av ett enda företag, som finns på ett enda ställe och som producerar

Småföretagens betydelse ökar

Småföretagen med en personal på högst 99 personer har ökat sin betydelse mest under de senaste åren. Under perioden 1989–1990 ökade antalet anställda vid dessa företag med 20 000 personer, medan personalen i de övriga företagen minskade med 14 300 personer. Omsättningen steg med 20 miljarder mark både i små företag och övriga företag, men tillväxten var kraftigare i små företag: 5,8 procent jämfört med 3,8 procent för de övriga företagen.

De tre största näringsgrenarna i Finland är tillverkningsindustri, handel och byggverksamhet. Byggverksamhetens arbetsställen ansvarar för den högsta nominella tillväxten i omsättning (+ 9 %) under 1990, medan antalet anställda vid dem stannade på samma nivå som föregående år. Arbetsställen inom tillverkningsindustri minskade sin personal med 12 000 personer (- 2,5 %), men ökade omsättningen med 1,3 procent. Arbetsställen inom handel anställde 0,2 procent fler personer och samlade in fem procent mer i omsättning än föregående år.

Under de senaste åren har tekniska tjänster och uppdragsverksamhet ökat snabbast av huvudnäringsgrenarna. Under perioden 1986–1990 har antalet anställda ökat med 40 procent och omsättningen fördubblats.

varor eller tjänster av främst ett slag. Det *ordinarie arbetsstället* bedriver företagets normala produktionsverksamhet (t.ex. fabrik, butik, verkstad, byrå). *Hjälparbetsstället* utför huvudsakligen tjänster för själva företaget (t.ex. huvudkontor, lager).

Personal omfattar både anställda och företagare. Deras antal har omräknats till heltidsanställda. För största delen av företag med färre än 20 sysselsatta estimeras personalantalet på basis av löner.

Uppgiftskällor

Uppgifterna om arbetsgivare och omsättningsskattepliktiga fås huvudsakligen ur två källor. Från **skattestyrelsens olika register** fås uppgifter om företag som inlett eller nedlagt sin verksamhet, hemkommun, preliminär näringsgren, omsättning och löner. Med **Statistikcentralens egna förfrågningar** insamlas uppgifter om alla nya företag och om alla företag med flera arbetsställen samt om företag som sysselsätter minst 20 personer. Med dessa förfrågningar erhålls även uppgifter om personalantal, omsättning, näringsgren, kommun och ägartyp.

Summary

331 000 enterprises in Finland

There were a total of 331,000 corporate enterprises and personal businesses in Finland in 1990. Of them, 129,000 were registered employers and enterprises subject to turnover tax, 112,700 farms, 170 unincorporated local government enterprises and 89,100 other enterprises. Their aggregate turnover was FIM 975 billion, a nominal increase of 4.8 per cent and of 0.6 per cent in real value on the previous year.

The total personnel size diminished slightly, with 2,500 to 1,632,000 persons. Employment was reduced mainly in farms, and to some extent in unincorporated local government enterprises, while other enterprises increased their personnel.

The steady growth in the economy ceased at the end of 1990: the total output contracted by one per cent compared to the corresponding month in the previous year. Openings of enterprises dropped and closures increased. The number of bankruptcies filed rose by a third to 3,545.

The 129,000 registered employers and enterprises subject to turnover tax employed approximately 1,377,300 persons in 1990, an increase of 5,500 on the previous year. Over the same period their turnover rose by 4.6 per cent to FIM 898 billion. The tables at the end of this report describe these enterprises.

Product presentation

The tables at the end of this report describe registered employers and enterprises subject to turnover tax which operated for at least six months in 1990. In addition, they employed at least half of a person or their turnover exceeded FIM 44,000. These enterprises cover 95 per cent of Finland's non-agricultural industries.

Concepts

An **enterprise** is an economic activity, carried out by one or more persons with the purpose of achieving a profitable result. Enterprises are *natural persons* (self-employed persons), *legal persons* (e.g. limited company, co-operative society, savings bank and economic association), *public financial institutions* and *unincorporated central government enterprises*.

An **establishment** is a production unit of an enterprise located on one set of premises and producing goods or services of primarily one kind. *Non-ancillary establishment* carries out the normal production (e.g. factory, store, work-

Importance of small enterprises rising

Small enterprises, with a personnel of less than 100, have grown in importance over the last few years. From 1989 to 1990, their personnel rose by 20,000 persons while other reduced their personnel by 14,300. The turnover increased by FIM 20 billion both in the small and other enterprises, but the growth was more rapid in the small ones: 5.8 per cent compared with 3.8 per cent in other enterprises.

The three largest industries in Finland are manufacturing, trade and construction. In 1990, the nominal rise in turnover was highest in construction establishments (+9 %), while their employment stayed at the same level as the previous year. Manufacturing establishments reduced their personnel by 12,000 persons (-2.5 %), but increased their turnover by 1.3 per cent. Trade establishments employed 0.2 per cent more persons and recorded a five per cent higher turnover than the previous year.

Technical and business services have been the fastest growing branch of economic activity during the past few years. From 1986 to 1990, their personnel grew by 40 per cent and their turnover doubled.

shop, office). *Ancillary establishment* produces services for the enterprise itself (e.g. main office, storage).

The **personnel** comprises paid employees and entrepreneurs, and their number is recalculated to full time workers. The personnel is estimated from wages and salaries for most of the enterprises with less than 20 employees.

Data sources

The data for registered employers and enterprises subject to turnover tax are composed primarily from two sources.

The **registers of the National Board of Taxation** provide information on openings and closures of enterprises, home municipality, preliminary branch of economic activity and, wages and salaries. **Enquiries** are addressed to all new and to all multi-establishment enterprises, as well as to single-establishment enterprises with more than 20 employees. The data obtained are the number of personnel, turnover, industry, municipality and type of owner.

Finnish–English Glossary

Aputoimipaikkoja Aput:n henkilöstö (aputoimipaikkojen henkilöstö)	Ancilliary establishments Personnel of ancilliary establishments
Henkilö Henkilöstö, henkil. Henkilöstön suuruusluokka	Person Personnel Size (class) of personnel
Liikevaihdon suuruusluokka Liikevaihto, liikev. Lääni	Size (class) of turnover Turnover Province
mk Muut	FIM Other
Palkansaaja, palkans. Palkat, palkka	Paid employee Wages and salaries
Suurinta	Largest
Toimiala Toimipaikkoja, toimipaikat	Industry, branch of economic activity Establishments
Yhteensä Yritys, yritykset, yrityksiä	Total Enterprise, enterprises

SYMBOLS USED IN THE TABLES

. = Due to confidentiality regulations data in classes with less than three enterprises/establishments can not be published.

-- = Nothing to report.

Yritystaulukot

Tilastoyksikkö:

Yritystaulukoissa tilastoyksikkönä on yritys, joka on joko luonnollinen henkilö tai oikeushenkilö. Voittoa tavoittelemattomia yhteisöjä ei lueta yrityksiin.

Taulukoihin sisältyvät rekisteröidyt työnantajanat ja liikevaihtoverovelvolliset yritykset, joiden toiminta-aika tilastovuonna ylitti kuusi kuukautta ja, jotka työllistivät yli 0,5 henkilöä tai liikevaihto ylitti 44 000 markkaa.

Monitoimialayrityksellä on yksi päätoimiala, jolloin yrityksen koko toiminta tilastoituu päätoimialalle.

Taulukoissa käytetyt symbolit:

. = tietojen luottamuksellisuuden vuoksi alle kolme yritystä sisältävien luokkien tietoja ei julkisteta,
-- = ei raportoitavaa.

YR02 Yritykset toimialoittain vuonna 1990

Sivut 32–33

YR04 Yritykset toimialoittain ja henkilöstön suuruusluokittain vuonna 1990

Sivut 34–37

YR07 Yritykset toimialoittain ja liikevaihdon suuruusluokittain vuonna 1990

Sivut 38–41

YR08 Yritysten markkinaosuudet eräissä toimialoissa liikevaihdolla mitattuna vuonna 1990

Taulukkoon on summattu jokaisen yrityksen samalla toimialalla toimivien toimipaikkojen liikevaihdot. Tämä yritys- ja toimialakohtainen liikevaihto on siten suhteutettu koko toimialan liikevaihtoon (markkinaosuus). Sarake *yrityksiä* ilmaisee, kuinka monella yrityksellä on toimipaikkoja kyseisellä toimialalla.

Sivut 42–46

YR02 Yritykset toimialoittain vuonna 1990
Företagen efter näringsgren 1990

Toimiala	Yrityksiä	Henkilöstö	Liikevaihto	Palkat	Liikev./ yritys	Liikev./ henkilö	Palkka/ palkans.
Näringsgren	Företag	Personal	Omsättning	Löner	Omsättn./ företag	Omsättn./ personal	Lön/ löntagare
			1 000 mk	1 000 mk	1 000 mk	1 000 mk	1 000 mk
YHTEENSÄ	129 035	1 377 299	898 481 299	150 575 723	6 963	652	115
A Maatalous, kala- ja riistatalous	2 313	8 978	2 645 556	735 827	1 144	295	91
01 Maatalous	2 061	8 110	2 252 924	664 609	1 093	278	91
02 Kala- ja riistatalous	252	868	392 632	71 218	1 558	453	93
B Metsätalous	1 056	15 060	5 552 342	1 494 697	5 258	369	101
04 Metsätalous	1 056	15 060	5 552 342	1 494 697	5 258	369	101
C Kaivos- ja kaivannaistoiminta	712	4 868	2 960 261	501 844	4 158	608	115
07 Malmien kaivu	2
09 Muu kaivannaistoiminta	710
D Teollisuus	24 634	492 670	319 517 227	54 864 707	12 971	649	115
11 Elintarvike- ja tupakkateollisuus	1 685	65 189	61 153 533	6 814 139	36 293	938	107
12 Tekstiilien valmistus	1 415	13 716	4 115 256	1 115 728	2 908	300	88
13 Vaatt., nahkatuott. ja jalk. valm.	2 109	23 328	5 837 977	1 659 697	2 768	250	76
14 Puutavaran ja puutuott. valm.	2 991	30 299	14 642 041	2 805 048	4 895	483	100
15 Massan, paperin, paperit. valm.	201	56 856	42 729 304	7 361 094	212 584	752	130
16 Kustantaminen ja painaminen	2 291	38 606	16 092 471	5 091 158	7 024	417	134
17 Kalusteiden valmistus	1 667	17 441	6 459 162	1 570 869	3 875	370	97
18 Kemik. ja kemiall. tuott. valm.	212	25 716	51 004 959	3 395 466	240 589	1 983	132
19 Öljy- ja kivihiilituott. valmistus	9	310	378 153	42 851	42 017	1 220	139
21 Kumi- ja muovituotteiden valm.	700	13 392	7 089 315	1 409 471	10 128	529	108
22 Lasi-, savi- ja kivit. valmistus	867	25 727	13 729 298	2 944 135	15 835	534	117
23 Metallien valmistus	108	18 419	14 562 071	2 290 085	134 834	791	125
24 Metallituotteiden valmistus	4 295	35 391	14 952 218	3 637 798	3 481	422	111
25 Koneiden ja laitteiden valmistus	2 644	61 688	33 302 054	7 430 652	12 595	540	123
26 Sähköt. tuott. ja instrum. valm.	1 431	37 907	19 716 421	4 269 745	13 778	520	114
27 Kulkuneuvojen valmistus	865	21 241	11 084 029	2 370 089	12 814	522	114
29 Muu valmistus	1 144	7 444	2 668 965	656 682	2 333	359	97
E Energia- ja vesihuolto	520	14 728	15 780 650	1 921 316	30 347	1 072	131
31 Sähköhuolto (ml. yhteist. lämpö)	140	13 716	15 008 019	1 818 008	107 200	1 094	133
32 Lämmön erillistuotanto ja jakelu	282	624	586 409	58 795	2 079	939	95
33 Kaupunkikaasun tuot. ja jakelu	1
34 Veden puhdistus ja jakelu	97
F Rakentaminen	14 673	140 477	84 563 581	16 197 191	5 763	602	121
35 Talonrakentaminen	6 818	79 660	52 381 498	9 146 715	7 683	658	119
36 Rakennusasennus ja viimeistely	5 157	41 213	19 033 513	4 744 697	3 691	462	123
37 Maa- ja vesirakentaminen	2 218	16 380	9 166 535	1 915 141	4 133	560	123
38 Rakentamista palveleva toiminta	480	3 224	3 982 035	390 638	8 296	1 235	126
G Kauppa	46 500	274 062	342 497 852	26 564 949	7 366	1 250	110
41 Tukku kauppa	9 155	86 682	167 105 166	11 160 780	18 253	1 928	133
42 Agentuuritoiminta	1 696	5 182	3 259 536	622 140	1 922	629	134
43-44 Vähittäiskauppa	26 194	136 424	108 723 516	10 476 176	4 151	797	92
45 Moottoriajoneuvojen kauppa, huolto ja korjaus	9 455	45 775	63 409 634	4 305 853	6 706	1 385	110
H Majoitus- ja ravitsemistoiminta	7 046	55 530	20 585 612	4 809 357	2 922	371	95
47 Hotelli- ja muu majoitustoiminta	850	15 781	5 478 516	1 553 382	6 445	347	101
48 Ravitsemistoiminta	6 196	39 749	15 107 096	3 255 975	2 438	380	93
I Kuljetus	6 646	95 408	33 037 632	10 969 880	4 971	346	119
51 Rautatieliikenne	3
52 Tieliikenne	5 782	38 736	13 397 573	3 968 118	2 317	346	111
53 Vesiliikenne	172	9 704	5 369 943	1 243 774	31 221	553	129
54 Ilmaliikenne	48	8 033	4 937 220	1 146 457	102 859	615	143
55 Putkijohtokuljetus	1
56 Liikennettä palveleva toiminta	640	18 925	5 623 801	2 233 233	8 787	297	119

Toimiala	Yrityksiä	Henkilöstö	Liikevaihto	Palkat	Liikev.	Liikev./	Palkka/
Näringsgren	Företag	Personal	Omsättning	Löner	/yritys	henkilö	palkans.
			1 000 mk	1 000 mk	Omsättn./	Omsättn./	Lön/
					företag	personal	löntagare
					1 000 mk	1 000 mk	1 000 mk
J Tietoliikenne	73	49 533	12 762 490	5 392 416	174 829	258	109
57 Postiliikenne	1
58 Teleliikenne	72
K Rahoitus- ja vakuutustoiminta	1 124	70 884	–	9 156 633	–	–	129
61 Rahoitus ja rahoituspalvelu	904	56 267	–	7 014 564	–	–	125
62 Vakuutus	220	14 618	–	2 142 069	–	–	147
L Kiint., puht. ja vuokrauspalv.	5 410	40 688	11 398 457	3 695 216	2 107	280	94
65 Kiinteistöpalvelu	2 924	14 716	5 436 834	1 604 071	1 859	369	112
66 Puhtaanapito ja peselatoiminta	1 531	22 621	4 045 157	1 757 766	2 642	179	80
67 Koneiden ja laitteiden vuokraus	955	3 351	1 916 466	333 379	2 007	572	113
M Tekn. palv., palv. liike-elämälle	10 521	73 545	31 760 005	10 024 469	3 019	432	141
71 Tekninen palvelu	3 207	25 267	9 636 574	3 482 860	3 005	381	142
72 Tietojenkäsittelypalvelu	1 309	15 884	8 633 193	2 461 465	6 595	544	157
75 Liikkeenhoidon, lakiasian ja markkinoinnin palvelut	4 477	16 306	6 934 990	2 543 987	1 549	425	165
76 Muut palvelut liike-elämälle	1 414	13 843	2 857 383	1 180 778	2 021	206	89
77 Hallintayhtiöt	114	2 245	3 697 865	355 379	32 437	1 647	158
O Koulutus ja tutkimus	650	3 678	889 328	413 156	1 368	242	116
85 Koulutus	590	2 857	731 097	300 740	1 239	256	110
86 Tutkimus- ja kehittämistoiminta	60	821	158 231	112 416	2 637	193	137
P Terveys- ja sosiaalipalvelu	2 207	11 864	2 930 718	1 121 848	1 328	247	102
87 Terveysten- ja sairaanhoitopalv.	2 116	11 327	2 833 255	1 076 920	1 339	250	103
88 Sosiaalipalvelut	91	537	97 463	44 928	1 071	181	91
R Virkistys- ja kulttuuripalvelu	1 708	14 879	9 722 253	1 729 333	5 692	653	121
91 Virkistys- ja kulttuuripalvelu	1 708	14 879	9 722 253	1 729 333	5 692	653	121
S Järjestö- ja uskonnoll. toim.	335	3 092	203 849	550 061	609	66	178
92 Järjestötoiminta	335	3 092	203 849	550 061	609	66	178
T Muut palvelut	2 907	7 355	1 673 486	432 823	576	228	85
95 Henkilö- ja kotitalouspalvelu	2 897	7 341	1 669 285	432 153	576	227	85
98 Muualla luokittelemattomat palv.	10	15	4 201	670	420	290	103

YR04 Yritykset toimialoittain ja henkilöstön suuruusluokittain vuonna 1990
Företagen efter näringsgren och personalens storlek 1990

Toimiala, henkilöstön suuruusluokka Näringsgren, personalens storlek	Yrityksiä Företag	Henkilöstö Personal	Liikevaihto Omsättning 1 000 mk	Palkat Löner 1 000 mk	Liikevaihto/ yritys Omsättn./ företag 1 000 mk	Liikevaihto/ henkilöstö Omsättn./ personal 1 000 mk	Palkka/ palkans. Lön/ löntagare 1 000 mk
YHTEENSÄ							
— 4	97 475	160 150	83 523 896	10 564 393	857	522	103
5 — 9	15 342	98 385	58 108 587	10 180 624	3 788	591	112
10 — 19	8 165	108 792	62 768 442	11 709 918	7 688	577	112
20 — 49	5 140	151 793	87 240 453	16 892 331	16 973	575	113
50 — 99	1 463	100 771	61 424 283	11 506 672	41 985	610	114
100 — 199	724	98 580	61 062 039	11 420 647	84 340	619	116
200 — 499	450	138 843	112 418 597	16 117 626	249 819	810	116
500 — 999	138	95 208	70 620 973	11 389 514	511 746	742	120
1 000 —	138	424 777	301 314 029	50 793 998	2 183 435	709	120
Yhteensä	129 035	1 377 299	898 481 299	150 575 723	6 963	652	115
A Maatalous, kala- ja riistatalous							
— 4	1 965	2 799	1 092 586	191 576	556	390	92
5 — 9	197	1 247	479 611	99 068	2 435	385	88
10 — 19	78	1 075	291 021	84 324	3 731	271	83
20 — 49	46	1 539	328 743	133 918	7 147	214	88
50 — 99	20	1 424	292 129	134 611	14 606	205	95
100 — 199	7	894	161 466	92 330	23 067	181	103
200 — 499	—	—	—	—	—	—	—
500 — 999	—	—	—	—	—	—	—
1 000 —	—	—	—	—	—	—	—
Yhteensä	2 313	8 978	2 645 556	735 827	1 144	295	91
B Metsätalous							
— 4	676	1 419	537 692	123 771	795	379	103
5 — 9	245	1 579	204 462	162 607	835	130	105
10 — 19	91	1 173	86 283	118 601	948	74	102
20 — 49	33	956	152 421	76 638	4 619	159	80
50 — 99	5	367	—	39 505	—	—	108
100 — 199	1	—	—	—	—	—	—
200 — 499	1	—	—	—	—	—	—
500 — 999	1	—	—	—	—	—	—
1 000 —	3	8 525	4 331 542	889 175	1 443 847	508	104
Yhteensä	1 056	15 060	5 552 342	1 494 697	5 258	369	101
C Kaivos- ja kaivannaistoiminta							
— 4	626	893	426 994	44 050	682	478	101
5 — 9	39	240	118 782	24 614	3 046	495	111
10 — 19	21	277	170 095	30 546	8 100	613	114
20 — 49	16	529	302 847	56 991	18 928	572	110
50 — 99	7	504	291 896	56 741	41 699	579	114
100 — 199	—	—	—	—	—	—	—
200 — 499	1	—	—	—	—	—	—
500 — 999	1	—	—	—	—	—	—
1 000 —	1	—	—	—	—	—	—
Yhteensä	712	4 868	2 960 261	501 844	4 158	608	115
D Teollisuus							
— 4	17 495	25 773	8 925 669	1 381 580	510	346	99
5 — 9	2 644	17 205	6 804 950	1 717 793	2 574	396	109
10 — 19	1 765	23 851	10 098 741	2 481 288	5 722	423	108
20 — 49	1 578	47 456	21 299 813	4 942 269	13 498	449	105
50 — 99	525	36 185	18 042 083	3 926 771	34 366	499	109
100 — 199	281	38 543	20 975 539	4 140 154	74 646	544	107
200 — 499	209	63 599	38 381 418	6 916 749	183 643	603	109
500 — 999	62	41 687	25 248 337	4 950 497	407 231	606	119
1 000 —	75	198 370	169 740 677	24 407 606	2 263 209	856	123
Yhteensä	24 634	492 670	319 517 227	54 864 707	12 971	649	115

Toimiala, henkilöstön suuruusluokka Näringsgren, personalens storlek	Yrityksiä Företag	Henkilöstö Personal	Liikevaihto Omsättning 1 000 mk	Palkat Löner 1 000 mk	Liikevaihto/ yritys Omsättn./ företag 1 000 mk	Liikevaihto/ henkilöstö Omsättn./ personal 1 000 mk	Palkka/ palkans. Lön/ löntagare 1 000 mk
E Energia- ja vesihuolto							
- 4	366	525	561 494	39 356	1 534	1 070	76
5 - 9	49	322	270 293	38 847	5 516	838	122
10 - 19	30	393	366 935	48 521	12 231	933	123
20 - 49	28						
50 - 99	19	1 303	1 615 960	157 820	85 051	1 240	121
100 - 199	13	1 840	1 610 333	217 254	123 872	875	118
200 - 499	11	3 740	3 556 602	469 258	323 327	951	125
500 - 999	3	1 542	2 028 106	244 755	676 035	1 315	159
1 000 -	1						
Yhteensä	520	14 728	15 780 650	1 921 316	30 347	1 072	131
F Rakentaminen							
- 4	9 738	18 594	9 539 717	1 598 751	980	513	114
5 - 9	2 447	15 638	7 949 005	1 771 006	3 248	508	120
10 - 19	1 337	17 901	8 950 659	2 085 595	6 695	500	121
20 - 49	840	24 588	13 361 802	2 901 825	15 907	543	120
50 - 99	178	11 863	6 515 330	1 399 780	36 603	549	119
100 - 199	85	11 255	7 654 746	1 374 853	90 056	680	122
200 - 499	30	9 520	6 417 636	1 166 522	213 921	674	123
500 - 999	6	3 771	3 114 489	469 892	519 082	826	125
1 000 -	12	27 347	21 060 197	3 428 967	1 755 016	770	125
Yhteensä	14 673	140 477	84 563 581	16 197 191	5 763	602	121
G Kauppa							
- 4	37 654	59 109	43 786 541	2 930 312	1 163	741	91
5 - 9	4 792	30 748	31 698 910	2 895 170	6 615	1 031	105
10 - 19	2 378	31 434	32 458 247	3 142 483	13 649	1 033	106
20 - 49	1 138	32 906	37 885 415	3 584 838	33 291	1 151	111
50 - 99	299	20 577	26 395 760	2 400 408	88 280	1 283	117
100 - 199	122	16 664	22 863 766	1 992 248	187 408	1 372	120
200 - 499	75	23 913	49 649 674	2 876 621	661 996	2 076	120
500 - 999	27	19 110	29 507 366	2 336 008	1 092 865	1 544	122
1 000 -	15	39 602	68 252 173	4 406 861	4 550 145	1 723	111
Yhteensä	46 500	274 062	342 497 852	26 564 949	7 366	1 250	110
H Majoitus- ja ravitsemistoiminta							
- 4	5 279	9 433	3 293 236	426 873	624	349	82
5 - 9	971	6 194	2 226 877	506 012	2 293	360	90
10 - 19	461	6 071	2 263 526	541 972	4 910	373	94
20 - 49	228	6 690	2 260 078	629 081	9 913	338	95
50 - 99	56	3 717	1 243 266	346 796	22 201	334	93
100 - 199	24	3 205	1 062 513	311 478	44 271	332	97
200 - 499	14	4 096	1 855 368	398 728	132 526	453	97
500 - 999	7	4 809	2 464 412	518 547	352 059	512	108
1 000 -	6	11 315	3 916 336	1 129 870	652 723	346	100
Yhteensä	7 046	55 530	20 585 612	4 809 357	2 922	371	95
I Kuljetus							
- 4	4 791	10 353	4 371 327	850 834	912	422	108
5 - 9	926	5 874	2 346 968	637 606	2 535	400	114
10 - 19	449	6 126	2 412 978	674 810	5 374	394	114
20 - 49	293	8 590	2 979 575	963 023	10 169	347	114
50 - 99	86	5 975	2 382 685	681 949	27 706	399	114
100 - 199	53	7 397	2 147 465	862 846	40 518	290	117
200 - 499	35	11 274	4 823 647	1 327 765	137 818	428	118
500 - 999	6	4 421	1 018 897	569 085	169 816	230	129
1 000 -	7	35 398	10 554 090	4 401 962	1 507 727	298	124
Yhteensä	6 646	95 408	33 037 632	10 969 880	4 971	346	119

YR04 Yritykset toimialoittain ja henkilöstön suuruusluokittain vuonna 1990
Företagen efter näringsgren och personalens storlek 1990

Toimiala, henkilöstön suuruusluokka Näringsgren, personalens storlek	Yrityksiä Företag	Henkilöstö Personal	Liikevaihto Omsättning 1 000 mk	Palkat Löner 1 000 mk	Liikevaihto/ yritys Omsättn./ företag 1 000 mk	Liikevaihto/ henkilöstö Omsättn./ personal 1 000 mk	Palkka/ palkans. Lön/ löntagare 1 000 mk
J Tietoliikenne							
4	15	30	19 388	2 919	1 293	655	119
5 - 9	6	41	19 452	4 651	3 242	470	118
10 - 19	11	143	99 228	19 218	9 021	692	134
20 - 49	15	457	182 280	55 035	12 152	399	120
50 - 99	12	968	321 360	105 807	26 780	332	109
100 - 199	5						
200 - 499	4	1 115	350 262	119 687	87 566	314	107
500 - 999	3	1 850	597 652	209 410	199 217	323	113
1 000 -	2						
Yhteensä	73	49 533	12 762 490	5 392 416	174 829	258	109
K Rahoitus- ja vakuutus toiminta							
4	383	804	-	121 651	-	-	153
5 - 9	211	1 408	-	189 852	-	-	135
10 - 19	214	2 875	-	369 017	-	-	128
20 - 49	179	5 146	-	669 080	-	-	130
50 - 99	55	4 117	-	533 589	-	-	130
100 - 199	32	4 535	-	568 478	-	-	125
200 - 499	34	10 356	-	1 345 058	-	-	130
500 - 999	7	5 286	-	737 348	-	-	139
1 000 -	9	36 357	-	4 622 560	-	-	127
Yhteensä	1 124	70 884	-	9 156 633	-	-	129
I Kiinteistö-, puhtaus- ja vuokrauspalvelut							
4	4 103	6 438	2 637 283	539 080	643	410	103
5 - 9	643	4 087	1 301 344	389 334	2 024	318	100
10 - 19	366	4 799	1 368 681	463 401	3 740	285	98
20 - 49	208	6 278	1 906 306	617 142	9 165	304	99
50 - 99	50	3 363	587 909	270 978	11 758	175	81
100 - 199	20	2 685	731 713	252 847	36 586	273	94
200 - 499	14	3 936	1 680 344	475 266	120 025	427	121
500 - 999	3	2 281	261 229	169 811	87 076	115	74
1 000 -	3	6 821	923 648	517 357	307 883	135	76
Yhteensä	5 410	40 688	11 398 457	3 695 216	2 107	280	94
M Tekninen palvelu ja palvelut liike-elämälle							
4	8 008	12 506	5 283 034	1 525 007	660	422	143
5 - 9	1 272	8 138	3 260 456	1 193 083	2 563	401	150
10 - 19	635	8 380	3 060 296	1 196 027	4 819	365	145
20 - 49	401	11 713	4 765 328	1 684 875	11 884	407	145
50 - 99	115	7 921	2 991 580	1 113 076	26 014	378	141
100 - 199	63	8 387	3 039 195	1 218 250	48 241	362	145
200 - 499	16	4 965	4 567 925	715 226	285 495	920	144
500 - 999	9						
1 000 -	2						
Yhteensä	10 521	73 545	31 760 005	10 024 469	3 019	432	141
O Koulutus ja tutkimus							
4	463	992	276 842	88 702	598	279	98
5 - 9	118	739	172 024	71 812	1 458	233	101
10 - 19	47	617	121 630	60 896	2 588	197	101
20 - 49	15	466	84 213	54 362	5 614	181	117
50 - 99	4	257	87 383	46 366	21 846	340	181
100 - 199	2						
200 - 499	1						
500 - 999	-						
1 000 -	-						
Yhteensä	650	3 678	889 328	413 156	1 368	242	116

Toimiala, henkilöstön suuruusluokka Näringsgren, personalens storlek	Yrityksiä Företag	Henkilöstö Personal	Liikevaihto Omsättning 1 000 mk	Palkat Löner 1 000 mk	Liikevaihto/ yritys Omsättn./ företag 1 000 mk	Liikevaihto/ henkilöstö Omsättn./ personal 1 000 mk	Palkka/ palkans. Lön/ löntagare 1 000 mk
P Terveys- ja sosiaalipalvelu							
- 4	1 700	3 440	988 757	269 613	582	287	99
5 - 9	323	2 059	479 763	196 681	1 485	233	101
10 - 19	117	1 545	352 094	152 323	3 009	228	101
20 - 49	43	1 231	287 893	123 508	6 695	234	101
50 - 99	13	961	218 129	106 550	16 779	227	111
100 - 199	8	933	260 334	113 710	32 542	279	122
200 - 499	1
500 - 999	2
1 000 -	-	-	-	-	-	-	-
Yhteensä	2 207	11 864	2 930 718	1 121 848	1 328	247	102
R Virkistys- ja kulttuuripalvelu							
- 4	1 380	2 029	735 857	144 460	533	363	94
5 - 9	168	1 086	442 370	112 358	2 633	407	106
10 - 19	95	1 227	513 270	132 532	5 403	418	109
20 - 49	46	1 367	509 685	162 414	11 080	373	119
50 - 99	10	670	345 321	65 926	34 532	515	98
100 - 199	4	555	117 333	42 602	29 333	211	77
200 - 499	2
500 - 999	1
1 000 -	2
Yhteensä	1 708	14 879	9 722 253	1 729 333	5 692	653	121
S Järjestö- ja uskonnollinen toiminta							
- 4	219	441	14 604	74 896	67	33	170
5 - 9	60	386	18 127	65 524	302	47	170
10 - 19	27	369	49 724	64 129	1 842	135	174
20 - 49	15	440	27 902	81 025	1 860	63	184
50 - 99	9	598	93 492	119 999	10 388	156	201
100 - 199	4
200 - 499	1
500 - 999	-	-	-	-	-	-	-
1 000 -	-	-	-	-	-	-	-
Yhteensä	335	3 092	203 849	550 061	609	66	178
T Muut palvelut							
- 4	2 614	4 573	1 032 875	210 962	395	226	83
5 - 9	231	1 395	315 193	104 606	1 364	226	85
10 - 19	43	537	105 034	44 235	2 443	196	89
20 - 49	18
50 - 99	-	-	-	-	-	-	-
100 - 199	-	-	-	-	-	-	-
200 - 499	1
500 - 999	-	-	-	-	-	-	-
1 000 -	-	-	-	-	-	-	-
Yhteensä	2 907	7 355	1 673 486	432 823	576	228	85

YR07 Yritykset toimialoittain ja liikevaihdon suuruusluokittain vuonna 1990
Företagen efter näringsgren och omsättnings storlek 1990

Toimiala, liikevaihdon suuruusluokka Näringsgren, omsättnings storlek 1 000 mk	Yrityksiä Företag	Henkilöstö Personal	Liikevaihto Omsättning 1 000 mk	Palkat Löner 1 000 mk	Liikev./ yritys Omsättn./ företag 1 000 mk	Liikev./ henkilö Omsättn./ personal 1 000 mk	Palkka/ palkans. Lön/ löntagare 1 000 mk
YHTEENSÄ							
- 0	4 592	83 852	-	10 579 556	-	-	129
1 - 199	21 980	17 726	2 321 591	291 718	106	131	76
200 - 499	25 954	32 725	8 741 591	1 500 961	337	267	93
500 - 1 999	43 124	114 863	44 702 910	9 499 471	1 037	389	105
2 000 - 9 999	24 912	216 152	108 387 771	22 125 960	4 351	501	108
10 000 - 49 999	6 734	221 701	135 831 961	24 406 875	20 171	613	111
50 000 - 199 999	1 272	172 071	117 262 699	19 660 354	92 188	681	114
200 000 - 999 999	355	183 922	151 480 523	21 762 512	426 706	824	118
1 000 000 -	112	334 287	329 752 253	40 748 316	2 944 217	986	122
Yhteensä	129 035	1 377 299	898 481 299	150 575 723	6 963	652	115
A Maatalous, kala- ja riistatalous							
- 0	95	757	-	73 677	-	-	98
1 - 199	616	409	69 274	20 727	112	169	93
200 - 499	606	681	200 062	46 095	330	294	93
500 - 1 999	705	2 069	723 239	148 594	1 026	350	88
2 000 - 9 999	251	2 592	976 764	213 523	3 891	377	87
10 000 - 49 999	40	2 470	676 217	233 211	16 905	274	95
50 000 - 199 999	-	-	-	-	-	-	-
200 000 - 999 999	-	-	-	-	-	-	-
1 000 000 -	-	-	-	-	-	-	-
Yhteensä	2 313	8 978	2 645 556	735 827	1 144	295	91
B Metsätalous							
- 0	399	3 452	-	348 992	-	-	101
1 - 199	35	20	3 955	937	113	201	94
200 - 499	78	84	28 284	4 085	363	336	96
500 - 1 999	427	939	459 350	76 038	1 076	489	100
2 000 - 9 999	103	715	322 746	66 043	3 133	451	98
10 000 - 49 999	9	499	197 777	39 151	21 975	396	78
50 000 - 199 999	2
200 000 - 999 999	1
1 000 000 -	2
Yhteensä	1 056	15 060	5 552 342	1 494 697	5 258	369	101
C Kaivos- ja kaivannaistoiminta							
- 0	14
1 - 199	197	156	23 047	1 705	117	147	82
200 - 499	173	189	57 015	5 598	330	302	92
500 - 1 999	212	489	231 024	34 890	1 090	472	107
2 000 - 9 999	86	519	328 192	52 622	3 816	632	112
10 000 - 49 999	25	886	540 825	95 322	21 633	610	109
50 000 - 199 999	3	397	297 941	50 244	99 314	750	127
200 000 - 999 999	2
1 000 000 -	-	-	-	-	-	-	-
Yhteensä	712	4 868	2 960 261	501 844	4 158	608	115
D Teollisuus							
- 0	353	492	-	4 331	-	-	46
1 - 199	6 821	5 821	635 781	50 112	93	109	68
200 - 499	4 672	5 968	1 525 943	230 215	327	256	89
500 - 1 999	6 406	20 108	6 672 711	1 696 293	1 042	332	103
2 000 - 9 999	4 270	53 880	18 921 961	5 386 782	4 431	351	104
10 000 - 49 999	1 498	75 581	32 245 556	7 914 506	21 526	427	105
50 000 - 199 999	421	77 379	40 928 036	8 547 499	97 216	529	110
200 000 - 999 999	145	92 298	64 448 520	10 729 831	444 473	698	116
1 000 000 -	48	161 143	154 138 719	20 305 138	3 211 223	957	126
Yhteensä	24 634	492 670	319 517 227	54 864 707	12 971	649	115

Toimiala, liikevaihdon suuruusluokka Näringsgren, omsättnings storlek 1 000 mk	Yrityksiä Företag	Henkilöstö Personal	Liikevaihto Omsättning 1 000 mk	Palkat Löner 1 000 mk	Liikev./ yritys Omsättn./ Företag 1 000 mk	Liikev./ henkilö Oms./ personal 1 000 mk	Palkka/ palkans. Lön/ löntagare 1 000 mk
E Energia- ja vesihuolto							
0	-	-	-	-	-	-	-
1 - 199	91	33	11 030	1 180	121	330	38
200 - 499	94						
500 - 1 999	125	241	126 823	18 126	1 015	527	76
2 000 - 9 999	117	713	556 041	80 138	4 752	780	112
10 000 - 49 999	51	1 518	1 275 283	179 191	25 006	840	118
50 000 - 199 999	27	3 090	2 794 935	370 043	103 516	905	120
200 000 - 999 999	13	4 382	4 809 802	576 175	369 985	1 098	131
1 000 000 -	2						
Yhteensä	520	14 728	15 780 650	1 921 316	30 347	1 072	131
F Rakentaminen							
0	153	216	-	75	-	-	3
1 - 199	1 230	927	141 967	28 216	115	153	94
200 - 499	2 409	2 935	832 055	181 525	345	284	108
500 - 1 999	5 890	16 595	6 343 497	1 624 288	1 077	382	117
2 000 - 9 999	3 897	36 393	16 880 875	4 144 795	4 332	464	119
10 000 - 49 999	930	31 820	18 150 164	3 757 814	19 516	570	119
50 000 - 199 999	124	14 166	11 151 964	1 768 732	89 935	787	125
200 000 - 999 999	32	14 972	12 712 190	1 874 688	397 256	849	125
1 000 000 -	8	22 454	18 350 869	2 817 058	2 293 859	817	125
Yhteensä	14 673	140 477	84 563 581	16 197 191	5 763	602	121
G Kauppa							
0	715	1 080	-	24 031	-	-	75
1 - 199	8 197	6 516	887 138	51 246	108	136	51
200 - 499	8 824	9 826	2 958 923	222 723	335	301	70
500 - 1 999	14 364	27 925	15 039 726	1 561 363	1 047	539	92
2 000 - 9 999	10 575	54 447	48 070 492	4 818 557	4 546	883	101
10 000 - 49 999	3 140	53 703	62 437 157	5 611 814	19 884	1 163	108
50 000 - 199 999	521	34 641	46 631 006	4 120 147	89 503	1 346	119
200 000 - 999 999	123	33 967	52 449 522	4 177 620	426 419	1 544	123
1 000 000 -	41	51 958	114 023 888	5 977 448	2 781 070	2 195	115
Yhteensä	46 500	274 062	342 497 852	26 564 949	7 366	1 250	110
H Majoitus- ja ravitsemistoiminta							
0	91	157	-	3 733	-	-	72
1 - 199	858						
200 - 499	1 604	2 110	552 696	56 245	345	262	75
500 - 1 999	3 124	8 960	3 096 207	550 183	991	346	84
2 000 - 9 999	1 137	12 879	4 528 951	1 143 792	3 983	352	93
10 000 - 49 999	198	9 471	3 503 834	888 903	17 696	370	95
50 000 - 199 999	20	5 035	1 806 254	494 872	90 313	359	98
200 000 - 999 999	13	12 956	5 774 937	1 334 763	444 226	446	103
1 000 000 -	1						
Yhteensä	7 046	55 530	20 585 612	4 809 357	2 922	371	95
I Kuljetus							
0	29	308	-	41 407	-	-	139
1 - 199	216	210	28 843	9 610	134	137	93
200 - 499	1 300	2 176	459 965	116 958	354	211	93
500 - 1 999	3 359	9 189	3 612 175	844 612	1 075	393	111
2 000 - 9 999	1 429	16 817	5 653 808	1 858 311	3 956	336	114
10 000 - 49 999	247	16 215	5 105 313	1 853 354	20 669	315	115
50 000 - 199 999	52	12 476	4 652 943	1 493 366	89 480	373	120
200 000 - 999 999	11	8 162	4 195 743	1 037 329	381 431	514	127
1 000 000 -	3	29 854	9 328 842	3 714 933	3 109 614	312	124
Yhteensä	6 646	95 408	33 037 632	10 969 880	4 971	346	119

YR07 Yritykset toimialoittain ja liikevaihdon suuruusluokittain vuonna 1990
Företagen efter näringsgren och omsättnings storlek 1990

Toimiala, liikevaihdon suuruusluokka Näringsgren, omsättnings storlek 1 000 mk	Yrityksiä Företag	Henkilöstö Personal	Liikevaihto Omsättning 1 000 mk	Palkat Löner 1 000 mk	Liikev./ yritys Omsättn./ företag 1 000 mk	Liikev./ henkilö Omsättn./ personal 1 000 mk	Palkka/ palkans. Lön/ löntagare 1 000 mk
J Tietoliikenne							
-	0	-	-	-	-	-	-
1 - 199	1
200 - 499	2
500 - 1 999	12	34	14 299	3 368	1 192	418	119
2 000 - 9 999	19	244	103 890	28 902	5 468	426	119
10 000 - 49 999	27	1 574	603 909	180 155	22 367	384	114
50 000 - 199 999	9	2 728	838 207	286 495	93 134	307	105
200 000 - 999 999	1
1 000 000 -	2
Yhteensä	73	49 533	12 762 490	5 392 416	174 829	258	109
K Rahoitus- ja vakuustoiminta							
-	0	1 124	70 884	-	9 156 633	-	129
Yhteensä	1 124	70 884	-	9 156 633	-	-	129
L Kiinteistö-, puhtaus- ja vuokrauspalvelut							
-	0	1 132	2 756	339 135	-	-	125
1 - 199	1	752	557	16 818	105	142	67
200 - 499	1 045	1 611	349 867	97 060	335	217	84
500 - 1 999	1 621	6 567	1 651 527	541 353	1 019	251	90
2 000 - 9 999	695	10 146	2 857 143	911 861	4 111	282	91
10 000 - 49 999	135	6 219	2 498 259	589 429	18 506	402	95
50 000 - 199 999	25	5 966	2 114 617	546 335	84 585	354	92
200 000 - 999 999	5	6 865	1 847 941	653 225	369 588	269	95
1 000 000 -	-	-	-	-	-	-	-
Yhteensä	5 410	40 688	11 398 457	3 695 216	2 107	280	94
M Tekninen palvelu ja palvelut liike-elämälle							
-	0	102	-	63 634	-	-	112
1 - 199	1 623	1 035	183 015	63 634	113	177	112
200 - 499	2 607	2 966	889 757	317 785	341	300	134
500 - 1 999	4 024	11 663	4 068 182	1 545 768	1 011	349	142
2 000 - 9 999	1 747	19 624	7 000 004	2 698 696	4 007	357	140
10 000 - 49 999	353	17 687	7 083 993	2 591 501	20 068	401	147
50 000 - 199 999	55	12 306	4 718 433	1 570 030	85 790	383	128
200 000 - 999 999	8	4 523	2 754 189	700 975	344 274	609	155
1 000 000 -	2
Yhteensä	10 521	73 545	31 760 005	10 024 469	3 019	432	141
O Koulutus ja tutkimus							
-	0	14	394	54 301	-	-	138
1 - 199	56	39	6 915	2 187	123	178	77
200 - 499	141	226	50 663	17 622	359	224	92
500 - 1 999	375	1 487	358 468	139 874	956	241	99
2 000 - 9 999	57	811	210 310	80 570	3 690	259	101
10 000 - 49 999	4	209	53 804	25 377	13 451	257	122
50 000 - 199 999	3	512	209 168	93 225	69 723	409	182
200 000 - 999 999	-	-	-	-	-	-	-
1 000 000 -	-	-	-	-	-	-	-
Yhteensä	650	3 678	889 328	413 156	1 368	242	116

Toimiala, liikevaihdon suuruusluokka Näringsgren, omsättnings storlek 1 000 mk	Yrityksiä Företag	Henkilöstö Personal	Liikevaihto Omsättning 1 000 mk	Paikat Löner 1 000 mk	Liikev./ yritys Omsättn./ Företag 1 000 mk	Liikev./ henkilö Oms./ personal 1 000 mk	Palkka/ palkans. Lön/ löntagare 1 000 mk
P Terveys- ja sosiaalipalvelu							
-	0	6	59	-	5 377	-	95
1 -	199	151	125	18 452	6 218	122	95
200 -	499	693	1 060	246 323	66 642	355	97
500 -	1 999	1 118	4 065	1 022 217	358 717	914	98
2 000 -	9 999	209	2 838	743 480	284 225	3 557	102
10 000 -	49 999	27	2 023	556 498	241 206	20 611	119
50 000 -	199 999	3	1 695	343 748	159 463	114 583	94
200 000 -	999 999	-	-	-	-	-	-
1 000 000 -	-	-	-	-	-	-	-
Yhteensä	2 207	11 864	2 930 718	1 121 848	1 328	247	102
R Virkistys- ja kulttuuripalvelu							
-	0	53	-	-	-	-	-
1 -	199	422	354	44 996	10 818	107	72
200 -	499	434	546	145 808	32 462	336	85
500 -	1 999	515	1 476	518 415	135 557	1 007	100
2 000 -	9 999	231	2 413	914 991	249 771	3 961	105
10 000 -	49 999	44	1 658	788 357	185 011	17 917	112
50 000 -	199 999	5	456	389 726	51 943	77 945	114
200 000 -	999 999	1	-	-	-	-	-
1 000 000 -	-	3	7 261	6 401 133	959 061	2 133 711	132
Yhteensä	1 708	14 879	9 722 253	1 729 333	5 692	653	121
S Järjestö- ja uskonnollinen toiminta							
-	0	286	2 628	-	475 596	-	181
1 -	199	15	55	1 409	8 905	94	161
200 -	499	8	14	2 594	2 249	324	169
500 -	1 999	16	138	17 200	21 868	1 075	159
2 000 -	9 999	7	142	30 138	23 624	4 305	166
10 000 -	49 999	2	-	-	-	-	-
50 000 -	199 999	1	-	-	-	-	-
200 000 -	999 999	-	-	-	-	-	-
1 000 000 -	-	-	-	-	-	-	-
Yhteensä	335	3 092	203 849	550 061	609	66	178
T Muut palvelut							
-	0	26	46	-	2 726	-	112
1 -	199	699	720	88 486	10 367	127	72
200 -	499	1 264	2 240	409 625	96 608	324	79
500 -	1 999	831	2 918	747 850	198 579	900	84
2 000 -	9 999	82	981	287 985	83 748	3 512	91
10 000 -	49 999	4	-	-	-	-	-
50 000 -	199 999	1	-	-	-	-	-
200 000 -	999 999	-	-	-	-	-	-
1 000 000 -	-	-	-	-	-	-	-
Yhteensä	2 907	7 355	1 673 486	432 823	576	228	85

YR08 Yritysten markkinaosuudet eräissä toimialoissa liikevaihdolla mitattuna vuonna 1990
Företagens marknadsandelar inom vissa näringsgrenar efter omsättning 1990

Toimiala	Yrityksiä	Henkilöstö	%	Liikevaihto	%	Henkil./ yritys	Liikevaihto/ yritys	Liikevaihto/ henkilöstö	
Näringsgren	Företag	Personal		Omsättning		Personal/ företag	Omsättning/ företag	Omsättning/ personal	
				1 000 mk			1 000 mk	1 000 mk	
11	Elintarvikkeiden, juomien ja tupakan valmistus								
	Tillverkning av livsmedel, dryckesvaror och tobak								
	3 suurinta-största	3	5 131	9,9	6 112 993	13,0	1 710,2	2 037 664	1 191
	5 suurinta-största	5	7 422	14,3	8 740 474	18,6	1 484,3	1 748 095	1 178
	10 suurinta-största	10	12 704	24,5	14 113 316	30,1	1 270,4	1 411 332	1 111
	muut-andra	1 737	39 219	75,5	32 768 147	69,9	22,6	18 865	836
	Yhteensä-Summa	1 747	51 923	100,0	46 881 463	100,0			
12-13	Tekstilien, vaatteiden, nahkatuotteiden ja jalkineiden valmistus								
	Tillverkning av textilier, kläder, lädervaror och skodon								
	3 suurinta-största	3	3 541	9,5	941 629	9,8	1 180,5	313 876	266
	5 suurinta-största	5	4 806	12,9	1 360 207	14,2	961,3	272 041	283
	10 suurinta-största	10	7 000	18,7	2 037 527	21,2	700,0	203 753	291
	muut-andra	3 547	30 375	81,3	7 565 440	78,8	8,6	2 133	249
	Yhteensä-Summa	3 557	37 374	100,0	9 602 967	100,0			
14	Puutavaran ja puutuotteiden valmistus								
	Tillverkning av trävaror och produkter av trä								
	3 suurinta-största	3	5 970	16,8	3 322 702	17,8	1 990,0	1 107 567	557
	5 suurinta-största	5	7 853	22,1	4 464 579	23,9	1 570,6	892 916	569
	10 suurinta-största	10	10 479	29,5	6 645 547	35,6	1 047,9	664 555	634
	muut-andra	3 032	24 993	70,5	12 022 084	64,4	8,2	3 965	481
	Yhteensä-Summa	3 042	35 472	100,0	18 667 631	100,0			
15	Massan, paperin, paperituotteiden valmistus								
	Tillverkning av massa, papper och pappersvaror								
	3 suurinta-största	3	19 115	50,4	17 819 353	45,5	6 371,7	5 939 784	932
	5 suurinta-största	5	23 411	61,8	23 145 969	59,2	4 682,2	4 629 194	989
	10 suurinta-största	10	29 239	77,1	31 237 757	79,8	2 923,9	3 123 776	1 068
	muut-andra	203	8 669	22,9	7 888 345	20,2	42,7	38 859	910
	Yhteensä-Summa	213	37 908	100,0	39 126 102	100,0			
16	Kustantaminen ja painaminen								
	Förlagsverksamhet och tryckning								
	3 suurinta-största	3	3 347	9,1	2 966 452	18,2	1 115,7	988 817	886
	5 suurinta-största	5	5 190	14,1	3 802 827	23,3	1 038,0	760 565	733
	10 suurinta-största	10	8 192	22,3	5 275 101	32,4	819,2	527 510	644
	muut-andra	2 412	28 522	77,7	11 026 837	67,6	11,8	4 572	387
	Yhteensä-Summa	2 422	36 714	100,0	16 301 938	100,0			
17	Kalusteiden valmistus								
	Tillverkning av möbler								
	3 suurinta-största	3	2 487	16,0	771 866	15,6	829,1	257 289	310
	5 suurinta-största	5	3 866	24,8	1 142 225	23,1	773,3	228 445	295
	10 suurinta-största	10	4 715	30,3	1 525 636	30,9	471,5	152 564	324
	muut-andra	1 682	10 862	69,7	3 413 694	69,1	6,5	2 030	314
	Yhteensä-Summa	1 692	15 577	100,0	4 939 330	100,0			
18	Kemikaalien ja kemiallisten tuotteiden valmistus								
	Tillverkning av kemikalier och kemiska produkter								
	3 suurinta-största	3	8 533	46,6	7 347 222	48,0	2 844,3	2 449 074	861
	5 suurinta-största	5	10 641	58,1	8 723 523	57,0	2 128,2	1 744 705	820
	10 suurinta-största	10	13 352	72,9	10 857 384	70,9	1 335,2	1 085 738	813
	muut-andra	243	4 958	27,1	4 448 972	29,1	20,4	18 309	897
	Yhteensä-Summa	253	18 310	100,0	15 306 356	100,0			

Toimiala	Yrityksiä	Henkilöstö	%	Liikevaihto	%	Henkil./ yritys	Liikevaihto/ yritys	Liikevaihto/ henkilöstö	
Näringsgren	Företag	Personal		Omsättning		Personal/ företag	Omsättning/ företag	Omsättning/ personal	
				1 000 mk			1 000 mk	1 000 mk	
19	Öljy- ja kivihiilituotteiden sekä ydinpolttoaineen valmistus								
	Tillverkning av olje- och stenkolsprodukter samt kärnbränsle								
	3 suurinta-största	3	2 027	75,0	10 904 110	96,0	675,7	3 634 703	5 379
	5 suurinta-största	5	2 147	79,4	11 082 605	97,6	429,3	2 216 521	5 163
	10 suurinta-största	10	2 575	95,2	11 337 684	99,8	257,5	1 133 768	4 403
	muut-andra	10	129	4,8	21 748	0,2	12,9	2 175	169
	Yhteensä-Summa	20	2 704	100,0	11 359 432	100,0			
21	Kumi- ja muovituotteiden valmistus								
	Tillverkning av gummi- och plastvaror								
	3 suurinta-största	3	1 773	12,2	1 184 757	15,8	590,9	394 919	668
	5 suurinta-största	5	2 851	19,7	1 765 927	23,5	570,1	353 185	619
	10 suurinta-största	10	4 476	30,9	2 709 083	36,1	447,6	270 908	605
	muut-andra	729	10 000	69,1	4 793 195	63,9	13,7	6 575	479
	Yhteensä-Summa	739	14 476	100,0	7 502 278	100,0			
22	Lasi-, savi- ja kivituuotteiden valmistus								
	Tillverkning av glas-, ler- och stenprodukter								
	3 suurinta-största	3	5 006	23,5	3 136 401	29,5	1 668,7	1 045 467	627
	5 suurinta-största	5	6 589	31,0	4 082 651	38,4	1 317,8	816 530	620
	10 suurinta-största	10	8 729	41,0	5 161 769	48,5	872,9	516 177	591
	muut-andra	897	12 542	59,0	5 481 591	51,5	14,0	6 111	437
	Yhteensä-Summa	907	21 271	100,0	10 643 360	100,0			
23	Metallien valmistus								
	Framställning av metaller								
	3 suurinta-största	3	7 544	45,7	7 281 248	55,0	2 514,7	2 427 083	965
	5 suurinta-största	5	9 956	60,3	9 819 659	74,2	1 991,2	1 963 932	986
	10 suurinta-största	10	12 685	76,8	11 652 379	88,0	1 268,5	1 165 238	919
	muut-andra	111	3 836	23,2	1 589 346	12,0	34,6	14 318	414
	Yhteensä-Summa	121	16 521	100,0	13 241 725	100,0			
24	Metallituotteiden valmistus								
	Tillverkning av metallvaror								
	3 suurinta-största	3	2 670	7,1	1 819 177	11,2	889,8	606 392	681
	5 suurinta-största	5	3 718	10,0	2 461 700	15,2	743,5	492 340	662
	10 suurinta-största	10	5 638	15,1	3 657 121	22,6	563,8	365 712	649
	muut-andra	4 334	31 703	84,9	12 531 287	77,4	7,3	2 891	395
	Yhteensä-Summa	4 344	37 341	100,0	16 188 408	100,0			
25	Koneiden ja laitteiden valmistus								
	Tillverkning av maskiner								
	3 suurinta-största	3	9 527	16,4	6 138 807	22,3	3 175,7	2 046 269	644
	5 suurinta-största	5	13 962	24,1	8 631 190	31,3	2 792,4	1 726 238	618
	10 suurinta-största	10	18 825	32,5	11 852 342	43,0	1 882,5	1 185 234	630
	muut-andra	2 744	39 177	67,5	15 703 407	57,0	14,3	5 723	401
	Yhteensä-Summa	2 754	58 003	100,0	27 555 749	100,0			
26	Sähkötekniisten tuotteiden ja instrumenttien valmistus								
	Tillverkning av eltekniska produkter och instrument								
	3 suurinta-största	3	6 023	15,2	5 328 303	25,3	2 007,7	1 776 101	885
	5 suurinta-största	5	8 334	21,1	7 564 975	35,9	1 666,8	1 512 995	908
	10 suurinta-största	10	13 026	32,9	10 354 331	49,1	1 302,6	1 035 433	795
	muut-andra	1 485	26 517	67,1	10 735 691	50,9	17,9	7 229	405
	Yhteensä-Summa	1 495	39 543	100,0	21 090 022	100,0			

YR08 Yritysten markkinaosuudet eräissä toimialoissa liikevaihdolla mitattuna vuonna 1990
Företagens marknadsandelar inom vissa näringsgrenar efter omsättning 1990

Toimiala	Yrityksiä	Henkilöstö	%	Liikevaihto	%	Henkil./ yritys	Liikevaihto/ yritys	Liikevaihto/ henkilöstö
Näringsgren	Företag	Personal		Omsättning		Personal/ företag	Omsättning/ företag	Omsättning/ personal
				1 000 mk			1 000 mk	1 000 mk
27 Kulkuneuvojen valmistus								
Tillverkning av transportmedel								
3 suurinta-största	3	6 621	24,4	4 264 767	35,7	2 207,2	1 421 589	644
5 suurinta-största	5	8 669	32,0	5 627 933	47,1	1 733,8	1 125 587	649
10 suurinta-största	10	12 240	45,2	7 419 537	62,1	1 224,0	741 954	606
muut-andra	880	14 846	54,8	4 533 192	37,9	16,9	5 151	305
Yhteensä-Summa	890	27 087	100,0	11 952 729	100,0			
29 Muu valmistus								
Ovrig tillverkning								
3 suurinta-största	3	1 038	13,3	443 458	16,9	346,0	147 819	427
5 suurinta-största	5	1 553	19,9	598 728	22,8	310,6	119 746	386
10 suurinta-största	10	2 308	29,6	944 708	35,9	230,8	94 471	409
muut-andra	1 152	5 486	70,4	1 683 161	64,1	4,8	1 461	307
Yhteensä-Summa	1 162	7 794	100,0	2 627 869	100,0			
35 Talonrakentaminen								
Husbyggande								
3 suurinta-största	3	8 956	11,5	7 755 386	15,4	2 985,3	2 585 129	866
5 suurinta-största	5	13 200	17,0	10 927 848	21,8	2 640,0	2 185 570	828
10 suurinta-största	10	17 174	22,1	14 958 707	29,8	1 717,4	1 495 871	871
muut-andra	6 831	60 436	77,9	35 273 144	70,2	8,8	5 164	584
Yhteensä-Summa	6 841	77 610	100,0	50 231 851	100,0			
36 Rakennusasennus ja viimeistely								
Bygginstallation och slutbehandling								
3 suurinta-största	3	3 036	7,6	1 863 992	10,7	1 011,9	621 331	614
5 suurinta-största	5	4 468	11,2	2 475 844	14,2	893,6	495 169	554
10 suurinta-största	10	5 532	13,9	2 985 561	17,1	553,2	298 556	540
muut-andra	5 207	34 380	86,1	14 440 504	82,9	6,6	2 773	420
Yhteensä-Summa	5 217	39 913	100,0	17 426 065	100,0			
37 Maa- ja vesirakentaminen								
Anläggningsverksamhet								
3 suurinta-största	3	2 846	13,8	2 080 631	22,4	948,6	693 544	731
5 suurinta-största	5	3 401	16,5	2 494 672	26,9	680,2	498 934	734
10 suurinta-största	10	4 024	19,5	3 022 920	32,6	402,4	302 292	751
muut-andra	2 232	16 592	80,5	6 256 808	67,4	7,4	2 803	377
Yhteensä-Summa	2 242	20 616	100,0	9 279 728	100,0			
38 Rakentamista palveleva toiminta								
Tjänster för byggandet								
3 suurinta-största	3	269	7,2	1 449 668	22,0	89,7	483 223	5 389
5 suurinta-största	5	378	10,2	1 974 418	29,9	75,6	394 884	5 223
10 suurinta-största	10	690	18,6	2 822 146	42,8	69,0	282 215	4 090
muut-andra	499	3 021	81,4	3 778 994	57,2	6,1	7 573	1 251
Yhteensä-Summa	509	3 711	100,0	6 601 140	100,0			
41 Tukkukauppa								
Partihandel								
3 suurinta-största	3	4 145	4,9	56 949 053	26,2	1 381,7	18 983 018	13 739
5 suurinta-största	5	6 018	7,2	66 553 923	30,7	1 203,5	13 310 785	11 060
10 suurinta-största	10	8 371	10,0	80 032 038	36,9	837,1	8 003 204	9 560
muut-andra	9 576	75 435	90,0	136 999 450	63,1	7,9	14 307	1 816
Yhteensä-Summa	9 586	83 807	100,0	217 031 488	100,0			

Toimiala	Yrityksiä	Henkilöstö	%	Liikevaihto	%	Henkil./ yritys	Liikevaihto/ yritys	Liikevaihto/ henkilöstö
Näringsgren	Företag	Personal		Omsättning		Personal/ företag	Omsättning/ företag	Omsättning/ personal
				1 000 mk			1 000 mk	1 000 mk
42	Agentuuritoiminta							
	Agenturverksamhet							
	3 suurinta-största	3	669	13,1	715 268	22,2	223,0	1 069
	5 suurinta-största	5	739	14,4	796 695	24,8	147,8	1 078
	10 suurinta-största	10	962	18,8	907 591	28,2	96,2	943
	muut-andra	1 712	4 161	81,2	2 308 353	71,8	2,4	555
	Yhteensä-Summa	1 722	5 123	100,0	3 215 944	100,0		
43-44	Vähittäiskauppa							
	Detailjhandel							
	3 suurinta-största	3	9 714	7,3	16 738 273	15,3	3 238,0	1 723
	5 suurinta-största	5	15 034	11,3	20 422 647	18,7	3 006,8	1 358
	10 suurinta-största	10	22 350	16,9	25 990 675	23,8	2 235,0	163
	muut-andra	27 221	110 156	83,1	83 235 461	76,2	4,0	756
	Yhteensä-Summa	27 231	132 506	100,0	109 226 136	100,0		
45	Mootoriajoneuvojen kauppa, huolto ja korjaus							
	Handel med motorfordon samt service och reparation							
	3 suurinta-största	3	2 967	6,6	6 829 224	10,5	988,8	2 302
	5 suurinta-största	5	3 802	8,5	9 887 452	15,2	760,3	2 601
	10 suurinta-största	10	5 417	12,1	15 707 767	24,1	541,7	2 899
	muut-andra	9 693	39 372	87,9	49 483 151	75,9	4,1	1 257
	Yhteensä-Summa	9 703	44 789	100,0	65 190 918	100,0		
H	Majoitus- ja ravitsemistoiminta							
	Hotell- och restaurangverksamhet							
	3 suurinta-största	3	6 032	9,9	2 321 877	11,2	2 010,6	385
	5 suurinta-största	5	9 313	15,2	3 237 030	15,7	1 862,5	348
	10 suurinta-största	10	13 533	22,1	4 880 007	23,6	1 353,3	361
	muut-andra	8 110	47 647	77,9	15 762 772	76,4	5,9	331
	Yhteensä-Summa	8 120	61 180	100,0	20 642 779	100,0		
I	Kuljetus							
	Transport							
	3 suurinta-största	3	7 491	9,1	5 802 867	19,9	2 497,1	775
	5 suurinta-största	5	8 377	10,1	7 247 067	24,9	1 675,5	865
	10 suurinta-största	10	12 786	15,5	8 946 296	30,7	1 278,6	700
	muut-andra	6 683	69 899	84,5	20 185 242	69,3	10,5	289
	Yhteensä-Summa	6 693	82 685	100,0	29 131 538	100,0		
J	Tietoliikenne							
	Post och telekommunikationer							
	3 suurinta-största	3	4 810	11,0	1 817 144	56,8	1 603,2	378
	5 suurinta-största	5	5 667	12,9	2 072 552	64,7	1 133,3	366
	10 suurinta-största	10	6 848	15,6	2 432 219	76,0	684,8	355
	muut-andra	63	36 974	84,4	768 936	24,0	586,9	21
	Yhteensä-Summa	73	43 822	100,0	3 201 155	100,0		
L	Kiinteistö-, puhtaus- ja vuokrauspalvelut							
	Fastighets-, rengörings- och uthyrningstjänster							
	3 suurinta-största	3	4 596	11,3	1 134 627	9,4	1 532,1	247
	5 suurinta-största	5	6 033	14,8	1 620 248	13,5	1 206,7	269
	10 suurinta-största	10	6 491	15,9	2 474 976	20,6	649,1	381
	muut-andra	5 503	34 252	84,1	9 531 677	79,4	6,2	278
	Yhteensä-Summa	5 513	40 743	100,0	12 006 653	100,0		

YR08 Yritysten markkinaosuudet eräissä toimialoissa liikevaihdolla mitattuna vuonna 1990
Företagens marknadsandelar inom vissa näringsgrenar efter omsättning 1990

Toimiala	Yrityksiä	Henkilöstö	%	Liikevaihto	%	Henkil./ yritys	Liikevaihto/ yritys	Liikevaihto/ henkilöstö	
Näringsgren	Företag	Personal		Omsättning		Personal/ företag	Omsättning/ företag	Omsättning/ personal	
				1 000 mk			1 000 mk	1 000 mk	
M	Tekninen palvelu ja palvelut liike-elämälle								
	Tekniska tjänster och uppdragsverksamhet								
	3 suurinta-största	3	2 116	2,9	1 473 930	5,2	705,3	491 310	697
	5 suurinta-största	5	2 683	3,7	2 208 676	7,8	536,6	441 735	823
	10 suurinta-största	10	5 188	7,2	3 519 266	12,5	518,8	351 927	678
	muut-andra	10 614	66 555	92,8	24 622 715	87,5	6,3	2 320	370
	Yhteensä-Summa	10 624	71 743	100,0	28 141 981	100,0			
95	Henkilö- ja kotitalouspalvelu								
	Personliga tjänster och hushållstjänster								
	3 suurinta-största	3	228	3,1	63 405	3,8	75,9	21 135	279
	5 suurinta-största	5	272	3,7	85 452	5,2	54,3	17 090	315
	10 suurinta-största	10	411	5,6	131 592	8,0	41,1	13 159	320
	muut-andra	2 930	6 867	94,4	1 520 468	92,0	2,3	519	221
	Yhteensä-Summa	2 940	7 278	100,0	1 652 060	100,0			

Toimipaikkataulukot

Tilastoyksikkö:

Toimipaikkataulukoissa tilastoyksikkönä on toimipaikka, joka on yhden yrityksen omistama, yhdessä paikassa sijaitseva ja pääasiassa yhdenlaisia tavaroita tai palveluja tuottava tuotantoyksikkö.

Aputoimipaikka on sijainniltaan erillinen yksikkö, joka tuottaa palveluja (ei tavaroita) vain yritykselle itselleen, esim. pääkonttori tai varasto.

Taulukoissa käytetyt symbolit:

. = tietojen luottamuksellisuuden vuoksi alle kolme toimipaikkaa sisältävien luokkien tietoja ei julkisteta,
- = ei raportoitavaa.

TP01 Toimipaikat toimialoitain vuonna 1990

Toimipaikat toimialaluokituksen tarkimmalla nelinumeroisella tasolla jaoteltuina varsinaisiin toimipaikkoihin ja aputoimipaikkoihin.

Sivut 48-59

TP01L Toimipaikat lääneittäin ja toimialoitain vuonna 1990

Taulukot ovat toimialaluokituksen kaksinumeroisen tason mukaisia.

Sivut 60-76

TP02B Toimipaikat kunnittain vuonna 1990

Alle sadan toimipaikan kunnissa, tiedot on esitetty kuntatasolla. Muissa kunnissa tiedot on esitetty toimialaluokituksen kirjaintasolla.

Sivut 77-173

TP01 Toimipaikat toimialoittain vuonna 1990
Arbetsställen efter näringsgren 1990

Toimiala Näringsgren	Toimi- paikkoja Arbets- ställen	Henkilöstö Personal	Liikevaihto Omsättning 1 000 mk	Liikevaihto/ henkilöstö Omsättning/ personal 1 000 mk	Aputoimi- paikkoja Hjälp- arbets- ställen	Aputp:n henkilöstö Hjälparb. personal
YHTEENSÄ	160 428	1 326 859	890 524 268	671	2 418	58 039
A MAA-, KALA- JA RIISTATALOUS	2 448	9 133	2 692 096	295	20	174
01 Maatalous	2 166	8 274	2 299 006	278	16	163
011 Peltoviljely, kotieläintalous	976	1 833	692 507	378	—	—
0111 Peltoviljely	53	206	68 293	332	—	—
0112 Kotieläintalous	109	214	203 913	955	—	—
0113 Yhd. peltoviljely ja kotieläintalous	814	1 413	420 301	297	—	—
012 Puutarhatalous	736	3 635	1 102 121	303	2	9
013 Porotalous	1	—	—	—	—	—
014 Turkistarhaus	272	469	137 217	292	3	36
015 Maataloutta palveleva toiminta	181	2 297	367 161	160	11	118
02 Kala- ja riistatalous	282	859	393 090	458	4	11
021 Kalatalous	258	777	393 090	506	4	11
0211 Kalastus	73	133	48 873	367	—	—
0212 Kalanviljely	185	643	344 217	535	4	11
022 Riistatalous	24	82	—	—	—	—
B METSÄTALOUS	1 169	19 781	6 065 084	307	14	636
04 Metsätalous	1 169	19 781	6 065 084	307	14	636
041 Puunkorjuu	705	15 397	5 885 605	382	9	591
042 Metsänhoito	50	951	167 433	176	—	—
0421 Metsien uudistaminen	41	935	162 563	174	—	—
0422 Muut metsänhoitotyöt	9	16	4 870	304	—	—
043 Metsätalouden edistäminen	394	3 381	—	—	5	45
049 Muu metsätalous	20	52	12 046	232	—	—
C KAIIVOS- JA KAIVANNAISTOIMINTA	837	4 895	2 935 838	600	21	184
07 Malmien kaivu	9	1 035	617 747	597	1	49
079 Muiden malmien kaivu	9	1 035	617 747	597	1	49
09 Muu kaivannaistoiminta	828	3 860	2 318 091	601	20	135
091 Kivenlouhinta	99	773	369 451	478	7	31
0911 Kalkkikiven kaivu ja louhinta	14	300	136 874	457	1	5
0912 Muu kiven louhinta	85	474	232 577	491	6	26
092 Saven, soran ja hiekan otto	182	1 159	781 024	674	5	23
093 Turpeen nosto ja muokkaus	532	1 267	731 458	577	6	70
094 Kemial. ja lannoiteminer. kaivu	3	222	75 222	339	—	—
099 Muiden kaivannaisten talteenotto	12	439	360 936	822	2	10
D TEOLLISUUS	26 870	458 020	272 987 359	596	733	21 123
11 Elintarvike- ja tupakkateollisuus	1 991	51 923	46 881 463	903	143	5 352
111-115 Elintarvikkeiden valmistus	1 855	45 129	39 021 224	865	94	3 928
111 Liha-, kasvis- ja kalatuott. valmistus	461	16 744	15 685 186	937	50	2 249
1111 Teurastus	48	3 623	3 224 667	890	7	61
1112 Lihanjalostus	161	10 080	9 762 804	969	32	1 666
1113 Hedelmä- ja kasvituott. valmistus	146	1 743	1 195 035	686	8	514
1114 Kalatuotteiden valmistus	93	649	341 415	526	1	4
1115 Margariinin valmistus	5	392	640 618	1 636	—	—
1116 Muu öljyjen ja rasvojen valmistus	8	257	520 647	2 024	2	4
112 Meijerituott. ja jäätelön valmistus	122	7 217	12 864 539	1 783	19	1 107
1121 Meijerituotteiden valmistus	114	6 719	12 377 640	1 842	19	1 107
1122 Jäätelön valmistus	8	498	486 899	978	—	—
113 Myllytuotteiden valmistus	142	831	1 442 065	1 735	2	49
114 Leipomotuotteiden valmistus	1 005	14 755	4 167 646	282	17	307
1141 Pehm.ruokaleivän ja leivonn. valmistus	982	13 417	3 513 992	262	14	210
1142 Näkkileivän valmistus	3	310	162 278	523	3	97
1143 Keksin valmistus	17	1 013	460 297	455	—	—

Toimiala	Toimi- paikkoja Arbets- ställen	Henkilöstö Personal	Liikevaihto Omsättning 1 000 mk	Liikevaihto/ henkilöstö Omsättning/ personal 1 000 mk	Aputoimi- paikkoja Hjälp- arbets- ställen	Aputp:n henkilöstö Hjälparb. personal
1144 Makaronin valmistus	3	16	31 079	1 992	—	—
115 Muu elintarvikkeiden valmistus	125	5 582	4 861 788	871	6	217
1151 Juurikassokerin valmistus	4	.	.	.	—	—
1152 Sokerin puhdistus	1	.	.	.	1	.
1153 Suklaan ja makeisten valmistus	37	2 783	1 437 857	517	3	133
1154 Kahvinpaahto	5	384	1 082 031	2 818	1	35
1159 Muiden elintarvikkeiden valmistus	78	1 384	1 121 849	811	1	12
116 Juomien valmistus	39	4 126	2 996 194	726	35	1 130
1161 Alkoholijuomien valmistus väkiviinasta	5	.	.	.	20	.
1162 Alkoholijuomien valmistus käymisteitse	2	.	.	.	—	—
1163 Maltaiden valmistus	5	134	329 783	2 461	—	—
1164 Mallas- ja virvoitusjuomien valmistus	27	3 024	2 208 461	730	15	368
117 Tupakkatuotteiden valmistus	4	982	1 037 291	1 056	3	149
118 Tärkkelyksen valmistus	10	357	411 056	1 153	—	—
119 Rehujen valmistus	83	1 329	3 415 698	2 571	11	145
12 Tekstiilien valmistus	1 462	13 341	4 043 246	303	20	174
121 Lankojen ja kankaiden valmistus	217	2 840	985 244	347	3	64
1211 Lankojen valmistus	49	768	255 685	333	1	25
1212 Kankaiden valmistus	87	1 707	641 404	376	2	39
1213 Tekstiilien viimeistely	81	365	88 155	241	—	—
122 Neulosten ja neuletuotteiden valmistus	313	5 279	1 347 587	255	11	90
1221 Trikooneulosten valmistus	57	527	238 699	453	3	6
1222 Sukkien ja sukkahousujen valmistus	16	1 004	195 519	195	—	—
1223 Trikoovaatteiden valmistus	240	3 748	913 369	244	8	84
123 Muiden tekstiilien valmistus	932	5 223	1 710 415	327	6	21
1231 Sisustustekstiilien valmistus	201	799	231 678	290	1	1
1232 Muid. sovitettujen teks.tuott. valmistus	130	620	183 593	296	—	—
1233 Mattojen ja ryijyjen valmistus	402	779	158 065	203	—	—
1234 Nauhojen valmistus	22	582	153 809	264	1	6
1235 Köysien,sidenarujen,verkkojen valm.	21	229	66 086	289	1	10
1236 Kuitukank. ja vanutuott. valmistus	18	535	312 643	584	—	—
1239 Muiden tekstiilituott. valmistus	138	1 679	604 541	360	3	4
13 Vaatt., nahkatuott. ja jalkineiden valm.	2 198	24 033	5 559 721	231	15	167
131 Vaatteiden valmistus	1 673	18 022	3 860 199	214	14	166
1311 Kangasvaatteiden ja -asust. valmistus	1 183	15 945	3 313 882	208	12	160
1312 Nahkavaatteiden ja -asust. valmistus	226	1 246	351 067	282	1	3
1313 Turkisvaatteiden ja -asust. valmistus	264	831	195 250	235	1	3
132 Nahan ja nahkatuotteiden valmistus	390	1 938	573 061	296	1	1
1321 Nahan valmistus	29	765	316 837	414	—	—
1322 Laukkujen yms. nahkatuott. valmistus	361	1 173	256 224	218	1	1
133 Jalkineiden valmistus	135	4 074	1 126 461	277	—	—
14-15 Metsäteollisuustuotteiden valmistus	3 457	73 380	57 793 733	788	71	4 304
14 Puutavaran ja puutuotteiden valmistus	3 173	35 472	18 667 631	526	43	683
141 Puun sahaus, höyläys ja kyllästys	1 056	12 753	8 543 902	670	8	84
142 Vanerin ja puulevyjen valmistus	57	6 643	3 059 946	461	9	312
1421 Vanerin ja vaneriviilun valmistus	38	5 328	2 280 039	428	6	261
1422 Lastulevyn valmistus	12	920	554 412	603	—	—
1423 Kuitulevyn valmistus	7	396	225 495	570	3	51
143 Rakennuspuusepäntuott. valmistus	1 308	13 596	6 182 137	455	23	261
1431 Puutalojen valmistus	290	5 233	3 192 152	610	12	161
1439 Muu rak.puusepäntuott. valmistus	1 018	8 363	2 989 985	358	11	100
144 Puupakk. ja -laatikoiden valmistus	191	917	415 012	453	2	24
145 Muiden puutuotteiden valmistus	561	1 564	466 634	298	1	1
15 Massan, paperin, paperituott. valmistus	284	37 908	39 126 102	1 032	28	3 622
151 Massan, paperin ja kartongin valmistus	116	31 776	35 210 461	1 108	23	3 608
1511 Massan erillinen valmistus	33	5 102	6 767 572	1 326	2	285
1512 Massan, pap. ja kart. yhdist. valmistus	37	20 255	23 238 126	1 147	19	3 031
1513 Paperin ja kartongin erillinen valmistus	46	6 419	5 204 763	811	2	292
152 Paperi- ja kartonkipakkausten valmistus	72	3 768	2 230 925	592	1	2
1521 Säkkien ja pussien valmistus	14	1 381	977 338	708	—	—

TP01 Toimipaikat toimialoittain vuonna 1990
Arbetsställen efter näringsgren 1990

Toimiala	Toimi- paikkoja	Henkilöstö	Liikevaihto	Liikevaihto/ henkilöstö	Aputoimi- paikkoja	Aputp:n henkilöstö
Näringsgren	Arbets- ställen	Personal	Omsättning 1 000 mk	Omsättning/ personal 1 000 mk	Hjälp- arbets- ställen	Hjälparb. personal
1522 Aaltopahvin yms. pakkausten valmistus	58	2 388	1 253 587	525	1	2
153 Muu paperi- ja kartonkituott. valmistus	96	2 364	1 684 716	713	4	12
1531 Tapettien valmistus	5	100	37 420	375	—	—
1539 Muiden pap.- ja kartonkituott. valmistus	91	2 264	1 647 296	728	4	12
16 Kustantaminen ja painaminen	2 664	36 714	16 301 938	444	170	2 730
161 Yhdist. kustantaminen ja painaminen	1 087	15 279	9 344 660	612	97	754
1611 Lehtien kustantaminen ja painaminen	679	12 600	7 471 915	593	90	594
1612 Kirjojen kustantaminen ja painaminen	408	2 679	1 872 745	699	7	160
162 Erillinen painaminen	1 246	18 895	6 309 474	334	73	1 976
163 Painamista palveleva toiminta	331	2 540	647 804	255	—	—
17 Kalusteiden valmistus	1 717	15 577	4 939 330	317	24	500
18 Kemikaalien ja kemiall. tuott. valmistus	336	18 310	15 306 356	836	54	2 387
181 Peruskemikaalien valmistus	80	4 377	4 266 061	975	3	265
1811 Rikkihapon valmistus	3	166	103 879	626	—	—
1812 Alkalin ja kloorin valmistus	4	638	504 313	790	—	—
1813 Teollisuuskaasujen valmistus	22	470	496 860	1 058	1	238
1814 Fosforihapon valmistus	2	—	—	—	—	—
1815 Ammoniakin ja typpihapon valmistus	3	115	12 048	105	—	—
1816 Hiilivetyjen valmistus	2	—	—	—	—	—
1819 Muiden peruskemikaalien valmistus	44	2 523	2 631 858	1 043	2	27
182 Lannoit. ja torjunta-aineiden valmistus	16	2 009	2 149 473	1 070	2	482
1821 Lannoitteiden valmistus	13	1 447	1 696 178	1 172	2	482
1822 Torjunta-aineiden valmistus	3	562	453 295	806	—	—
183 Hartsien ja muoviaineiden valmistus	24	1 747	2 369 987	1 357	32	1 248
184 Kumiaineiden valmistus	3	—	—	—	1	—
185 Tekokuittujen valmistus	2	—	—	—	—	—
186 Maalien ja painovärien valmistus	38	1 947	1 486 865	764	1	7
187 Lääkintätuotteiden valmistus	28	3 814	2 034 182	533	5	158
188 Pesuain.,kosmet.,toalettituott. valmistus	87	1 968	1 136 337	577	3	200
189 Muiden kemiall. tuotteiden valmistus	58	1 672	1 165 929	697	7	25
19 Öljy- ja kivihillituotteiden valmistus	25	2 704	11 359 432	4 201	5	73
191 Öljyn jalostus	2	—	—	—	—	—
192 Öljytuotteiden jatkojalostus	21	542	745 164	1 375	5	73
1921 Voiteluaineiden valmistus	8	159	517 355	3 252	1	50
1922 Bitumisten kateaineiden valmistus	5	289	197 011	681	—	—
1929 Muiden öljy- ja asfaltituott. valmistus	8	94	30 798	329	4	23
193 Koksaamot	2	—	—	—	—	—
21 Kumi- ja muovituotteiden valmistus	774	14 476	7 502 278	518	16	127
211 Kumituotteiden valmistus	79	2 112	977 831	463	—	—
2111 Renkaiden valmistus ja pinnoitus	22	1 068	526 134	493	—	—
2119 Muiden kumituotteiden valmistus	57	1 044	451 697	433	—	—
212 Muovituotteiden valmistus	695	12 364	6 524 447	528	16	127
2121 Muovipuolivalmisteiden valmistus	143	4 971	3 284 528	661	9	54
2129 Muiden muovituotteiden valmistus	552	7 393	3 239 919	438	7	74
22 Lasi-, savi- ja kivituuotteiden valmistus	1 087	21 272	10 643 360	500	30	969
221 Lasin ja lasituotteiden valmistus	141	3 148	1 234 765	392	2	23
222 Posliinituott. ja saviastiain valmistus	154	1 448	451 266	312	2	8
223 Rakennuskeramiikan valmistus	31	1 106	479 059	433	2	2
2231 Tiilien valmistus	20	637	291 837	458	1	1
2239 Muun rakennuskeramiikan valmistus	11	469	187 222	399	1	1
224 Sementin ja kalkin valmistus	10	1 006	697 531	694	—	—
2241 Sementin valmistus	5	575	575 187	1 001	—	—
2242 Kalkin valmistus	5	431	122 344	284	—	—
225 Betonin, betoni- ja kipsituott. valmistus	498	10 513	5 622 948	535	20	676
226 Vuori- ja lasivillan valmistus	12	1 717	926 045	539	2	252
227 Kevytsooran ja kevytsoratuott. valmistus	10	164	111 445	679	—	—
228 Kivituotteiden valm. ja sepelin murskaus	193	1 532	824 620	538	2	8
229 Muiden lasi-, savi- ja kivituuotteiden valmistus	38	637	295 681	464	—	—

Toimiala	Toimi- paikkoja	Henkilöstö	Liikevaihto	Liikevaihto/ henkilöstö	Aputoimi- paikkoja	Aputp:n henkilöstö
Näringsgren	Arbets- ställen	Personal	Omsättning	Omsättning/ personal	Hjälp- arbets- ställen	Hjälparb. personal
			1 000 mk	1 000 mk		
23-27 Metalliteollisuus	9 987	178 495	90 028 633	504	173	4 269
23 Metallien valmistus	140	16 521	13 241 725	801	12	515
231 Raudan ja teräksen valmistus	39	9 557	7 512 088	786	7	445
232 Muiden kuin rautametallien valmistus	32	4 027	4 776 211	1 186	4	50
233 Metallien valu	69	2 937	953 426	325	1	20
2331 Raudan ja teräksen valu	33	2 456	792 702	323	1	20
2332 Muiden metallien valu	36	482	160 724	334	-	-
24 Metallituotteiden valmistus	4 418	37 342	16 188 408	434	38	392
241 Metallirakenteiden yms. valmistus	1 496	17 792	8 849 150	497	18	228
2411 Metallirakenteiden valmistus	1 389	13 947	6 406 722	459	15	202
2412 Metallisäiliöiden valmistus	58	1 352	560 662	415	1	4
2413 Höyrykattiloiden valmistus	13	2 134	1 673 403	784	-	-
2414 Teollisuusputkistojen valmistus	36	359	208 363	581	2	22
248 Muiden metallituotteiden valmistus	2 059	16 418	6 238 925	380	18	154
2481 Työkalujen ja -välineiden valmistus	355	1 834	570 038	311	1	1
2482 Metallipakkausten valmistus	34	693	392 807	567	4	47
2483 Metalliverkkojen ja -lankojen valmistus	35	707	380 498	538	-	-
2484 Naulojen, ruuviin yms. tuott. valmistus	52	739	336 724	456	-	-
2485 Metall. rakennustarvikkeiden valmistus	327	5 307	2 254 223	425	3	15
2486 Metallisten kotitaloustuott. valmistus	37	1 003	289 190	288	2	65
2489 Muu metallituotteiden valmistus	1 219	6 135	2 015 445	329	8	26
249 Metallituott. valmist. palv. toiminta	863	3 132	1 100 333	351	2	10
2491 Takominen, puristaminen, yms.	78	444	148 796	335	-	-
2499 Metallien päälystäminen, yms.	785	2 688	951 537	354	2	10
25 Koneiden ja laitteiden valmistus	2 883	58 003	27 555 749	475	57	1 381
251 Yleiskäyttöisten koneiden valmistus	781	24 486	11 744 825	480	39	838
2511 Kiint. moottorien ja turbiinien valmistus	17	2 242	1 456 718	650	-	-
2512 Pumppujen ja venttiilien valmistus	87	4 616	2 341 675	507	13	268
2513 Laakerien ja voimansiirtolait. valmistus	54	1 706	765 413	449	3	53
2514 Teoll.uunien ja tulipesänpolt. valmistus	11	187	94 758	506	-	-
2515 Nosto- ja siirtolaitteiden valmistus	169	8 122	4 074 941	502	8	465
2516 Aseiden ja ammusten valmistus	37	1 411	457 012	324	-	-
2519 Muu yleiskäyt. koneiden, laitt. valmistus	406	6 202	2 554 308	412	15	52
252 Erikoiskoneiden valmistus	643	24 649	14 027 176	569	15	540
2521 Maa- ja metsätaloustekniikan koneiden valmistus	111	3 908	2 095 212	536	-	-
2522 Työstökoneiden valmistus	103	3 686	2 067 482	561	3	93
2523 Metallien jalostuskoneiden valmistus	9	261	164 888	633	-	-
2524 Kaivos- ja rakenn.toim. koneiden valm.	87	4 146	2 054 567	496	1	4
2525 Massa- ja paperikoneiden valmistus	43	7 970	5 736 164	720	3	411
2526 Muiden teoll. erikoiskoneiden valmistus	290	4 679	1 908 863	408	8	32
253 Erillinen koneiden korjaus ja asennus	1 459	8 868	1 783 748	201	3	3
26 Sähkötekn. tuott. ja instrum. valmistus	1 603	39 543	21 090 022	533	52	1 782
261 Tieto- ja konttorikoneiden valmistus	45	1 175	1 198 522	1 020	4	435
262 Elektron. ja tietoliikennevälin. valmistus	324	12 921	8 313 421	643	8	505
2621 Elektron. piirien ja osien valmistus	130	2 781	853 965	307	1	9
2622 Tietoliikennevälineiden valmistus	136	8 038	5 423 147	675	6	493
2623 Radio- ja tv-vastaanottimien valmistus	24	1 954	1 963 626	1 005	1	3
2624 Ääni- ja kuvatalenteiden valmistus	34	149	72 683	488	-	-
263 Sähkö- ja kotitaloustekniikan koneiden valmistus	545	17 889	8 403 128	470	26	408
2631 Sähkömoottorien ja muuntajien valm.	78	1 976	808 845	409	1	2
2632 Sähköjakelu- ja tarkkailulait. valm.	85	5 093	2 059 892	404	1	18
2633 Kotitaloustekniikan koneiden valmistus	32	1 989	958 587	482	2	98
2634 Sähköjohtimien ja -kaapeliin valmistus	30	2 839	1 958 408	690	13	259
2635 Akkujen ja paristojen valmistus	4	351	148 562	423	3	8
2639 Muiden sähkökoneiden ja -lait. valm.	316	5 641	2 468 834	438	6	23
264 Instrum. ja hienomek. tuott. valmistus	689	7 559	3 174 951	420	14	433
2641 Lääkintä- ja ortopediatuott. valmistus	439	2 311	928 392	402	5	379
2642 Mittaus-, tarkk.- ja ohjauslait. valmistus	200	4 970	2 165 245	436	9	54
2643 Optiikka- ja valokuvausvälin. valmistus	42	271	79 660	294	-	-
2644 Kellojen valmistus	8	7	1 654	227	-	-

TP01 Toimipaikat toimialoittain vuonna 1990
Arbetsställen efter näringsgren 1990

Toimiala	Toimi- paikkoja	Henkilöstö	Liikevaihto	Liikevaihto/ henkilöstö	Aputoimi- paikkoja	Aputp:n henkilöstö
Näringsgren	Arbets- ställen	Personal	Omsättning	Omsättning/ personal	Hjälp- arbets- ställen	Hjälparb. personal
			1 000 mk	1 000 mk		
27 Kulkuneuvojen valmistus	943	27 087	11 952 729	441	14	200
271 Laivojen valmistus ja korjaus	84	8 809	4 011 450	455	2	40
272 Veneiden valmistus ja korjaus	463	2 225	819 521	368	3	4
273 Kiskoilla liikk. kulkuneuvojen valmistus	19	3 385	763 550	226	—	—
274 Autojen ja perävaunujen valmistus	321	8 792	5 641 303	642	7	124
2741 Autojen ja autonosien valmistus	88	4 296	3 611 056	841	4	100
2742 Autonkorien ja perävaunujen valmistus	233	4 495	2 030 247	452	3	24
275 Ilma-alusten ja -moott. valm. ja korjaus	21	3 146	347 372	110	—	—
279 Muiden ajoneuvojen valmistus	35	731	369 533	506	2	32
2791 Polkupyörien, mopojen yms. valmistus	8	529	300 185	568	2	32
2799 Muiden kuljetusvälineiden valmistus	27	202	69 348	343	—	—
29 Muu valmistus	1 172	7 794	2 627 869	337	12	71
290 Muu valmistus	1 172	7 794	2 627 869	337	12	71
2901 Kultasepäntuotteiden valmistus	295	1 295	487 896	377	1	2
2902 Soitinten valmistus	38	268	71 951	269	1	1
2903 Urheiluvälineiden valmistus	128	1 461	416 741	285	3	45
2904 Leikkikalujen ja pelien valmistus	58	332	76 709	231	1	1
2905 Valaisimien ja valaisinkalust. valmistus	64	1 669	694 733	416	2	6
2906 Valokuvien kehittäminen	59	853	274 552	322	—	—
2909 Muiden tuotteiden valmistus	530	1 917	605 287	316	4	16
E ENERGIA- JA VESIHUOLTO	878	13 574	17 528 327	1 291	40	2 768
31-33 Energiahuolto	780	13 245	17 381 710	1 312	38	2 762
31 Sähköhuolto (ml. yhteistuotantolämpö)	485	12 508	16 730 639	1 338	37	2 757
311 Sähkön ja lämmön tuot. yhdyskunnille	128	3 795	5 323 481	1 403	15	2 307
3111 Vesivoimalla sähkön tuot. yhdyskunnille	93	924	903 090	978	10	389
3112 Lämpövoim. sähkö ja läm. yhdyskunn.	24	1 310	2 258 350	1 724	—	—
3113 Lämpövoim. sähkö yhdyskunnille	6	594	426 307	717	—	—
3114 Ydinvoimalat	2	.	.	.	5	.
3119 Muu sähkön tuotanto yhdyskunnille	3	.	.	.	—	—
312 Sähkön ja lämmön jakelu	260	5 768	10 492 449	1 819	22	450
3121 Sähkön siirto ja jakelu	216	5 024	9 264 950	1 844	20	399
3122 Sähkön ja lämmön jakelu	44	744	1 227 499	1 650	2	51
313 Sähkön- ja lämmöntuot. (teoll. omatarve)	97	2 945	914 709	311	—	—
3131 Vesivoim. sähköntuot. (teoll. omatarve)	23	208	152 178	732	—	—
3132 Yhteistuotantolämpö (teoll. omatarve)	63	2 643	663 460	251	—	—
3133 Lämpövoim sähköntuot (teoll. omatarv.)	2	.	.	.	—	—
3139 Muu sähkön tuotanto (teoll. omatarve)	9	.	.	.	—	—
32 Lämmön erillistuotanto ja jakelu	294	.	.	.	1	.
321 Kaukolämmön erillistuotanto ja jakelu	287	673	592 441	880	1	5
322 Teollisuuden lämmön tuotanto	7	.	.	.	—	—
33 Kaupunkikaasun tuotanto ja jakelu	1	.	.	.	—	—
34 Veden puhdistus ja jakelu	98	329	146 617	446	2	6
F RAKENTAMINEN	15 400	141 850	83 538 784	589	117	1 633
35 Talonrakentaminen	7 012	77 610	50 231 851	647	53	880
351 Talojen rakentaminen ja korjaus	4 449	62 172	44 044 226	708	41	793
352 Talonrakentamisen osatyöt	2 563	15 438	6 187 625	401	12	87
3521 Betoni- ja muuraustyöt	340	1 963	775 408	395	1	1
3522 Metall- ja peltityöt	1 062	4 031	1 499 463	372	4	11
3523 Puu- ja levytyöt	354	1 055	369 959	351	1	9
3524 Eristystyöt	273	2 673	1 089 220	408	2	49
3525 Valm. rakent. kokoaminen ja asennus	480	5 550	2 391 427	431	4	17
3529 Muu talonrakentaminen	54	167	62 148	372	—	—
36 Rakennusasennus ja viimeistely	5 504	39 913	17 426 065	437	31	431
361 Lämpö- ja vesiasennus	1 579	10 999	5 297 647	482	5	187
362 Ilmastointiasennus	445	3 457	1 875 381	542	1	4

Toimiala	Toimi- paikkoja Arbets- ställen	Henkilöstö Personal	Liikevaihto Omsättning 1 000 mk	Liikevaihto/ henkilöstö Omsättning/ personal 1 000 mk	Aputoimi- paikkoja Hjälp- arbets- ställen	Aputp:n henkilöstö Hjälparb. personal
Näringsgren						
363 Sähköasennus	1 676	15 107	6 587 392	436	22	231
364 Lasitus	294	1 213	544 373	449	1	2
365 Lattianpäällysty	242	1 459	717 522	492	2	7
366 Maalaus ja seinien verho	1 210	7 457	2 330 613	313	—	—
369 Muu rakennusasennus ja viimeistely	58	222	73 137	330	—	—
37 Maa- ja vesirakentaminen	2 348	20 616	9 279 728	450	20	273
371 Maa- ja pohjarakentaminen	1 742	11 083	6 555 841	592	11	128
372 Teiden ja siftojen rakentaminen	165	2 663	1 634 590	614	7	105
373 Rautateiden rakentaminen	24	3 907	2 734	1	—	—
374 Vesirakentaminen	205	574	361 322	629	—	—
375 Vesi- ja energialaitosten rakentaminen	66	1 787	412 280	231	2	40
379 Muu maa- ja vesirakentaminen	146	602	312 961	520	—	—
38 Rakentamista palveleva toiminta	536	3 711	6 601 140	1 779	13	50
381 Rakennuttajatoiminta	221	1 103	3 697 714	3 352	8	16
382 Rakennuskonevuokraus käyttäjiin	183	1 493	627 821	421	1	1
389 Muu rakentamista palveleva toiminta	132	1 115	2 275 605	2 040	4	33
G KAUPPA	58 273	266 226	394 664 486	1 482	719	13 042
41 Tukkukauppa	11 205	83 807	217 031 488	2 590	289	4 874
411 Yleistukkukauppa	36	4 907	34 344 217	6 999	11	1 896
412 Ravinto- ja nautintoainetukkukauppa	1 128	8 989	32 390 525	3 603	30	453
4121 Elintarvikkeiden yleistukkukauppa	235	3 306	12 587 940	3 807	7	159
4122 Maataloustuote- ja hedelmätukku	253	1 245	2 683 289	2 155	2	6
4123 Lihattukkukauppa	71	655	1 856 305	2 835	2	34
4124 Kalattukkukauppa	92	403	588 463	1 459	1	6
4125 Maitotaloustuotteiden tukkukauppa	72	1 383	6 977 504	5 046	—	—
4126 Munattukkukauppa	29	320	637 599	1 994	—	—
4127 Viljan tukkukauppa	104	239	4 014 402	16 790	18	248
4129 Muu ravinto- ja naut.aine tukkukauppa	272	1 438	3 045 023	2 117	—	—
413 Tekst.,vaatt. ja nahkatuott. tukkukauppa	889	3 061	4 863 477	1 589	10	15
4131 Vaatteiden tukkukauppa	459	1 680	3 076 148	1 831	7	10
4132 Tekstiili- ja nahkavalim. tukkukauppa	241	563	584 994	1 039	1	1
4133 Kangas- ja lankattukkukauppa	112	551	507 070	920	2	4
4134 Jalkinetukkukauppa	77	267	695 265	2 603	—	—
414 Rauta- ja rakennustarviketukkukauppa	1 567	11 424	22 148 127	1 939	43	297
4141 Rauta- ja rak.tarv. yleistukkukauppa	397	4 288	9 008 046	2 101	9	111
4142 Työkalu- ja tarviketukkukauppa	200	1 308	1 285 983	983	15	41
4143 Puutavaratuotetukkukauppa	373	2 295	4 120 976	1 796	3	32
4144 Metallii- ja kivennäistuott. tukkukauppa	242	1 795	4 915 915	2 738	10	87
4145 Maalien, tapettien yms. tukkukauppa	113	843	1 716 321	2 037	2	3
4146 Taloustarvikkeiden tukkukauppa	178	731	897 630	1 229	4	23
4147 Puhdistusaineiden tukkukauppa	64	165	203 256	1 230	—	—
415 Sähkötarv. ja kodintekn. tukkukauppa	785	7 429	11 564 989	1 557	19	250
4151 Sähkötarviketukkukauppa	393	4 068	6 155 444	1 513	12	140
4152 Tietoliikennevälineiden tukkukauppa	110	1 418	1 502 311	1 059	—	—
4153 Kodinkonetukkukauppa	71	539	1 228 438	2 280	3	18
4154 Viihde-elektronikan tukkukauppa	154	1 127	2 180 251	1 935	4	92
4155 Musiikkitarvikkeiden tukkukauppa	57	277	498 545	1 799	—	—
416 Polttoaine- ja raaka-ainetukkukauppa	977	5 458	45 906 773	8 412	42	869
4161 Nestemäisten polttoain. tukkukauppa	122	1 524	35 559 337	23 334	29	709
4162 Maakaasun tukkukauppa	1	.	.	.	4	.
4163 Muiden polttoaineiden tukkukauppa	28	.	.	.	1	.
4164 Raakapuutukkukauppa	51	346	3 238 829	9 350	1	4
4165 Teollisuuskemikaalien tukkukauppa	124	1 210	3 191 437	2 639	6	50
4166 Teuraseläinten tukkukauppa	58	487	1 075 392	2 209	—	—
4167 Jätteen ja romun tukkukauppa	518	1 508	1 238 648	822	1	1
4169 Muiden raaka-aineiden tukkukauppa	75	302	533 919	1 769	—	—
417 Koneiden ja muiden pääomatav. tukkuk.	3 617	29 911	49 349 022	1 650	101	792
4171 Maa- ja metsätaloustekn. tukkuk.	836	5 108	15 585 716	3 051	16	198
4172 Rakennuskoneiden tukkukauppa	145	1 303	2 318 420	1 779	4	54
4173 Toimisto- ja tietokoneiden tukkukauppa	844	8 191	9 796 457	1 196	8	17

TP01 Toimipaikat toimialoittain vuonna 1990
Arbetsställen efter näringsgren 1990

Toimiala Näringsgren	Toimi- paikkoja Arbets- ställen	Henkilöstö Personal	Liikevaihto Omsättning 1 000 mk	Liikevaihto/ henkilöstö Omsättning/ personal 1 000 mk	Aputoimi- paikkoja Hjälp- arbets- ställen	Aputp:n henkilöstö Hjälparb. personal
4174 Muiden koneiden ja tarv. tukkukauppa	1 408	11 723	15 386 863	1 313	64	480
4175 Toimitilakalusteiden tukkukauppa	106	592	726 734	1 229	1	16
4176 LVI-laitteiden tukkukauppa	278	2 995	5 534 832	1 848	8	26
418-419 Muu tukkukauppa	2 206	12 628	16 464 358	1 304	33	303
4181 Lääketukkukauppa	45	2 366	4 567 123	1 930	1	77
4182 Lab.- ja sairaanhoitoväl. tukkukauppa	198	1 439	1 473 727	1 024	11	28
4183 Hygieniatuott. ja kosmet. tukkukauppa	155	1 407	1 390 543	988	2	58
4184 Urheiluvälinetukkukauppa	256	713	921 563	1 292	3	31
4185 Huonekalujen ja mattojen tukkukauppa	139	468	566 504	1 210	1	13
4186 Paperi- ja toimistotarviketukkukauppa	261	1 854	2 847 225	1 536	1	1
4187 Kirjatukkukauppa	36	270	361 874	1 339	—	—
4188 Kello- ja jalometallitukkukauppa	151	427	469 073	1 099	2	27
4189 Optisen alan tukkukauppa	48	287	187 836	654	—	—
4191 Valokuvausväl. ja -tarv. tukkukauppa	30	463	587 725	1 270	2	3
4192 Kukkien ja puutarha-alan tukkukauppa	119	518	617 820	1 194	1	1
4193 Veneiden, lentokon. yms. tukkukauppa	103	356	499 482	1 405	—	—
4199 Muualla luokittelematon tukkukauppa	665	2 060	1 973 863	958	9	64
42 Agentuuritoiminta	1 733	5 123	3 215 944	628	7	110
421 Yleisagentuuritoiminta	88	138	76 039	550	—	—
422 Elintarvike- ja nautintoaineagentuuritoim.	195	855	354 271	414	3	100
423 Tekstiili- ja vaatetusalan agentuuritoim.	336	650	323 590	498	1	1
424 Kestokulutustavaroiden agentuuritoim.	136	288	130 219	453	—	—
425 Koneiden ja laitteiden agentuuritoiminta	280	832	596 638	717	2	8
426 Puu- ja paperialan agentuuritoiminta	218	889	957 979	1 078	—	—
427 Raaka- ja polttoaineiden agentuuritoim.	68	560	219 582	392	1	1
429 Muu agentuuritoiminta	412	912	557 626	612	—	—
43-44 Vähittäiskauppa	33 672	132 506	109 226 136	824	225	5 637
431 Tavaratalokauppa	431	18 519	17 145 807	926	70	3 287
4311 Itsepalvelutavaratalot	79	5 919	5 975 173	1 010	14	777
4312 Tavaratalot	170	10 519	8 860 222	842	38	2 311
4313 Pienoistavaratalot	182	2 081	2 310 412	1 110	18	198
432 Päivittäistavaroiden yleisvähittäiskauppa	6 421	36 308	35 868 991	988	38	587
4321 Supermarkettikauppa	731	15 292	14 930 404	976	12	102
4322 Päivittäistavaroiden yleisvähittäiskaup.	5 690	21 016	20 938 587	996	26	484
433 Päivittäistavaroiden erikoisvähittäiskaup.	4 469	8 141	3 833 989	471	11	557
4331 Lihan vähittäiskauppa	107	274	175 119	639	1	2
4332 Kalan vähittäiskauppa	201	370	226 479	612	—	—
4333 Maito- ja leipomotuotteiden vähittäisk.	469	1 024	395 426	386	—	—
4334 Hedelmien ja vihannesten vähittäisk.	404	581	242 848	418	1	1
4335 Makeisten vähittäiskauppa	171	269	115 003	427	—	—
4336 Luontaistuotteiden vähittäiskauppa	273	422	214 736	509	—	—
4337 Kioskikauppa	2 771	5 103	2 419 546	474	9	553
4339 Muu päivittäistav. erikoisvähittäiskaup.	73	97	44 832	461	—	—
434 Alkoholijuomien vähittäiskauppa	238	2 305	9 559 802	4 147	—	—
435-436 Tekst., vaatt., jalk., vähittäiskauppa	5 748	17 848	9 101 794	510	42	462
4351 Tekst., vaatt., jalk. yleisvähittäiskauppa	105	1 023	411 182	402	—	—
4352 Vaatteiden erikoisvähittäiskauppa	2 968	10 655	6 035 857	566	26	376
4353 Turkisten, nahkavaatt. vähittäiskauppa	152	350	200 715	573	3	7
4354 Lastenvaatteiden vähittäiskauppa	325	545	241 408	443	2	5
4355 Lakkien ja hattujen vähittäiskauppa	109	166	32 307	195	—	—
4356 Jalkineiden vähittäiskauppa	712	2 206	1 105 514	501	5	17
4357 Laukkujen vähittäiskauppa	194	365	158 390	433	1	8
4361 Kankaiden vähittäiskauppa	690	1 621	579 646	358	2	42
4362 Lankojen, käsityötav. vähittäiskauppa	320	514	158 651	309	2	3
4363 Sisustustekstiilien vähittäiskauppa	173	403	178 124	442	1	4
437 Rauta- ja rakennustarvikk. vähittäiskaup.	2 190	10 322	9 280 452	899	14	215
4371 Rauta- ja rak.tarv. yleisvähittäiskauppa	650	4 389	5 488 566	1 250	4	146
4372 Maalien, tapettien yms. vähittäiskauppa	386	2 008	1 434 492	714	6	17
4373 Taloustarvikkeiden vähittäiskauppa	294	829	535 916	646	3	11
4374 Kumi- ja muovitav. vähittäiskauppa	107	552	268 836	487	1	41
4379 Muu rauta- ja rak.alan vähittäiskauppa	753	2 544	1 552 642	610	—	—
438 Sähkötarv. ja kodintek. vähittäiskauppa	2 154	6 746	6 057 560	898	14	241

Toimiala	Toimi- paikkoja	Henkilöstö	Liikevaihto	Liikevaihto/ henkilöstö	Aputoimi- paikkoja	Aputp:n henkilöstö
Näringsgren	Arbets- ställen	Personal	Omsättning	Omsättning/ personal	Hjälp- arbets- ställen	Hjälparb. personal
			1 000 mk	1 000 mk		
4381 Sähkötarv., valaisimien vähittäiskauppa	264	740	440 816	595	—	—
4382 Kodinkon., viihde-elekt. vähittäiskauppa	1 235	4 273	4 296 302	1 006	11	60
4383 Tiedonvälityslaitteiden vähittäiskauppa	361	1 105	827 997	749	—	—
4384 Musiikkitarvikkeiden vähittäiskauppa	294	627	492 445	785	3	181
439 Sisustustarvikkeiden vähittäiskauppa	1 635	5 050	3 845 438	762	6	54
4391 Huonekalujen vähittäiskauppa	876	3 727	3 192 034	857	4	50
4399 Muu sisustustarvikk. vähittäiskauppa	759	1 323	653 404	494	2	4
441 Apteekki- ja kemikaalivar. väh.kauppa	1 397	7 638	4 271 281	559	6	18
4411 Apteekit	729	6 489	3 702 693	571	—	—
4412 Kemikaalituotteiden vähittäiskauppa	668	1 149	568 588	495	6	18
442 Kirjojen, toimistotarv. vähittäiskauppa	1 077	3 297	2 207 107	669	11	147
4421 Kirjojen vähittäiskauppa	483	2 138	1 725 027	807	3	74
4422 Paperi- ja toimistotarv. vähittäiskauppa	340	844	383 582	454	8	73
4423 Antikvariaattikauppa	229	250	69 724	279	—	—
4424 Aikakausjulkaisujen vähittäiskauppa	25	64	28 774	450	—	—
443 Kultasepänt., kellojen vähittäiskauppa	820	2 182	1 117 144	512	1	1
444 Valokuv.-, opt.-, terv.hoitotalan väh.kauppa	1 113	3 294	1 596 009	485	5	48
4441 Valokuvaustarvikkeiden vähittäiskauppa	527	1 469	635 996	433	4	45
4442 Optisen alan vähittäiskauppa	525	1 641	869 282	530	1	3
4443 Terveystieteiden alan vähittäiskauppa	61	184	90 731	494	—	—
445 Kukkien ja puutarha-alan väh.kauppa	1 663	2 919	1 019 459	349	—	—
4451 Kukkien vähittäiskauppa	1 510	2 563	831 525	324	—	—
4452 Puutarha-alan vähittäiskauppa	153	357	187 934	527	—	—
446 Urheilutarv. ja veneiden vähittäiskauppa	1 308	3 220	2 696 079	837	4	9
4461 Urheilutarvikkeiden vähittäiskauppa	1 095	2 688	2 041 804	759	1	6
4462 Veneiden, lumikelkkajen yms. vähittäisk.	213	531	654 275	1 231	3	3
448 Muu vähittäiskauppa	1 828	2 576	1 037 737	403	1	2
4481 Lemmikkieläinten vähittäiskauppa	179	252	97 690	388	1	2
4482 Käytettyjen tavaroiden vähittäiskauppa	405	543	151 096	278	—	—
4483 Leikkikal. ja askartelutarv. väh.kauppa	249	394	175 204	445	—	—
4484 Lastenvaunujen, -tarv. vähittäiskauppa	50	85	44 029	518	—	—
4485 Lahjatavaroiden vähittäiskauppa	508	712	292 005	410	—	—
4489 Muualla luokit. vähittäiskauppa	437	591	277 713	470	—	—
449 Kotitalousesineiden korjaus	1 180	2 142	587 487	274	2	11
4491 Jalkineiden ja nahkatuotteiden korjaus	347	418	69 048	165	1	9
4492 Kotitaloussähkölaitteiden korjaus	598	1 430	425 302	297	1	2
4493 Kellojen ja korujen korjaus	48	47	8 674	183	—	—
4499 Muu kotitalousesineiden korjaus	187	247	84 463	342	—	—
45 Moottoriajon. kauppa, huolto ja korjaus	11 663	44 790	65 190 918	1 455	198	2 420
451 Moottoriajoneuv. ja -osien tukkukauppa	651	5 271	17 784 625	3 374	18	576
4511 Moottoriajoneuvojen tukkukauppa	196	1 981	13 009 760	6 567	12	505
4512 Renkaiden tukkukauppa	60	363	792 650	2 182	2	23
4513 Moot.ajoneuvojen osien, varust. tukkuk.	360	2 853	3 946 740	1 383	4	48
4514 Moot.ajoneuv. ja -osien agentuuritoim.	35	74	35 475	481	—	—
452 Moot.ajoneuv. ja -osien vähittäiskauppa	4 005	14 262	30 758 613	2 157	32	215
4521 Uusien autojen vähittäiskauppa	911	4 887	16 243 600	3 324	13	58
4522 Käytet. henkilöautojen vähittäiskauppa	1 206	3 039	8 583 896	2 824	1	2
4523 Moottoripyörien vähittäiskauppa	73	217	296 309	1 364	—	—
4524 Renkaiden vähittäiskauppa	317	1 381	1 212 504	878	12	133
4525 Moot.ajoneuv. osien, varust. väh.kauppa	1 373	4 385	3 870 972	883	6	22
4526 Matkailuvaunujen vähittäiskauppa	125	353	551 332	1 562	—	—
453 Huoltamatoiminta	2 019	9 797	12 307 741	1 256	16	203
454 Moottoriajoneuvojen korjaus	4 988	15 459	4 339 939	281	132	1 426
4541 Autojen korjaus	4 796	14 859	4 060 060	273	129	1 412
4542 Moottoripyörien korjaus	89	123	61 472	500	—	—
4543 Renkaiden korjaus	103	477	218 407	458	3	14
H MAJOITUS- JA RAVITSEMISTOIMINTA	10 371	61 180	20 642 779	337	87	1 183
47 Hotelli- ja muu majoitustoiminta	1 155	19 520	6 680 303	342	10	144
471 Hotellit, joissa anniskeluravintola	507	17 071	5 837 527	342	7	134
472 Muut hotellit	99	829	363 135	438	1	2
473 Matkustajakodit ja täysihoidot	192	612	168 291	275	1	6

TP01 Toimipaikat toimialoittain vuonna 1990
Arbetsställen efter näringsgren 1990

Toimiala	Toimi- paikkoja Arbets- ställen	Henkilöstö Personal	Liikevaihto Omsättning 1 000 mk	Liikevaihto/ henkilöstö Omsättning/ personal 1 000 mk	Aputoimi- paikkoja Hjälp- arbets- ställen	Aputp:n henkilöstö Hjälparb. personal
474 Retkeilymajat	28	76	25 663	338	1	2
475 Lomakylät	111	406	125 309	309	-	-
476 Muut luvanvaraiset majoitusliikkeet	8	23	4 701	204	-	-
477 Leirintäalueet	128	320	95 589	298	-	-
478 Muu majoitustoiminta	68	104	24 046	231	-	-
479 Majoitusta palveleva toiminta	14	78	36 042	464	-	-
48 Ravitsemistoiminta	9 216	41 660	13 962 476	335	77	1 039
481 Anniskeluravintolat	1 583	16 881	6 172 722	366	25	443
4811 Yleiset anniskeluravintolat	1 508	16 591	6 083 612	367	25	443
4812 Kerhoravintolat	75	291	89 110	307	-	-
482 Kahvilat, baarit yms.	4 704	14 450	4 643 719	321	12	48
483 Henkilöstöravintolat ja laitosruokalat	1 394	6 445	1 803 358	280	26	494
484 Kahvin, makkaran yms. kojumyynti	1 270	3 024	1 048 924	347	4	37
485 Ateriapalvelu	265	860	293 753	342	10	18
I KULJETUS	7 605	82 685	29 131 538	352	150	3 608
51 Rautatieliikenne	181	10 644	28 142	3	25	1 490
511 Rautateiden henkilö- ja tavaraliikenne	162	8 021	28 142	4	25	1 490
512 Rautatieliikennettä palveleva toiminta	19	2 623	-	-	-	-
52 Tieliikenne	5 963	39 077	13 337 278	341	54	710
522 Linja-autoliikenne	429	10 836	3 106 646	287	20	132
523 Taksiliikenne	1 115	2 596	559 332	215	-	-
524 Tieliikenteen tavarankuljetus	4 419	25 645	9 671 300	377	34	578
53 Vesiliikenne	198	10 245	6 204 277	606	20	206
531 Meriliikenne	85	9 259	5 875 426	635	15	169
5311 Meriliikenteen henkilökuljetus	30	6 337	2 971 050	469	9	113
5312 Meriliikenteen tavarankuljetus	55	2 922	2 904 376	994	6	56
532 Rannikko- ja sisävesiliikenne	113	986	328 851	333	5	37
5321 Rannikko- ja sisävesiliik. henkilökulj.	68	574	207 407	362	3	15
5322 Rannikko- ja sisävesiliik. tavarankulj.	25	75	32 102	430	-	-
5323 Puun uitto	20	338	89 342	264	2	22
54 Ilmaliikenne	75	5 041	4 211 357	835	9	522
55 Putkijohtokuljetus	1					
56 Liikennettä palveleva toiminta	1 187	17 675	5 344 431	302	42	680
561 Tieliikennettä palveleva toiminta	111	879	192 675	219	2	4
5611 Linja-autoasemat	78	785	141 017	180	-	-
5612 Maksullinen pysäköinti	33	94	51 658	548	2	4
562 Vesiliikennettä palveleva toiminta	20	147	80 535	549	1	21
5623 Satama- ja kanavalaitos	-	-	-	-	1	21
5629 Jäänmurtajat; muu vesiliik. palv. toim.	20	147	80 535	549	-	-
563 Ilmaliikennettä palveleva toiminta	38	1 333	660 089	495	3	350
5639 Muu ilmaliikennettä palveleva toiminta	38	1 333	660 089	495	3	350
564 Matkatoimistot	418	3 745	937 889	250	5	24
565 Huolinta, rahtaus, kuljetusvälitys	486	7 491	2 331 406	311	28	269
5651 Huolinta ja rahtaus	265	5 497	1 530 225	278	20	171
5652 Kuljetusvälitys, terminaalitoiminta	221	1 994	801 181	402	8	98
566 Lastinkäsittely	60	3 565	913 618	256	2	4
5661 Ahtaus	38	3 432	876 852	256	2	4
5669 Muu lastinkäsittely	22	133	36 766	277	-	-
567 Varastointipalvelut	54	516	228 219	442	1	8
J TIETOLIIKENNE	5 228	43 822	3 201 155	73	242	5 017
57 Postiliikenne	4 640	26 197			147	3 668
58 Teleliikenne	588	17 625	3 201 155	182	95	1 349
581 Puhelinliikenne	559	17 162	3 092 060	180	95	1 349

Toimiala	Toimi- paikkoja Arbets- ställen	Henkilöstö Personal	Liikevaihto Omsättning 1 000 mk	Liikevaihto/ henkilöstö Omsättning/ personal 1 000 mk	Aputoimi- paikkoja Hjälp- arbets- ställen	Aputp:n henkilöstö Hjälparb. personal
582 Muu teleliikenne	13	347	56 162	162	—	—
583 Ohjelmansiirtopalvelut	8	57	41 695	733	—	—
584 Teleliikennettä palveleva toiminta	8	58	11 238	193	—	—
K RAHOITUS- JA VAKUUTUSTOIMINTA	4 681	68 152	—	—	19	2 550
61 Rahoitus ja rahoituspalvelu	3 843	53 672	—	—	15	2 542
611 Pankkitoiminta	3 391	49 370	—	—	12	2 501
6111 Keskuspankkitoiminta	14	992	—	—	—	—
6112 Talletuspankkitoiminta	3 371	48 234	—	—	12	2 501
6113 Kiinnitysluottopankkitoiminta	6	144	—	—	—	—
612 Muu rahoitustoiminta	111	2 365	—	—	1	7
6121 Kehitysluotot	14	299	—	—	1	7
6122 Luottokorttiluotot	10	402	—	—	—	—
6129 Muu rahoitustoiminta	87	1 664	—	—	—	—
613 Sijoitustoiminta	252	864	—	—	—	—
6131 Kehitys- ja sijoitusyhtiötoiminta	46	216	—	—	—	—
6139 Muu sijoitustoiminta	206	648	—	—	—	—
614 Rahoituspalvelu	89	1 073	—	—	2	35
62 Vakuutus	838	14 480	—	—	4	8
622 Eläke- ja työttömyysvakuutuslaitokset.	34	2 487	—	—	—	—
6221 Eläkevakuutuslaitokset	34	2 487	—	—	—	—
623 Henkivakuutusyhtiöt	122	1 073	—	—	—	—
624 Vahinkovakuutuslaitokset	682	10 920	—	—	4	8
6241 Vahinkovakuutusyhtiöt	682	10 920	—	—	4	8
L KIINTEISTÖ-, PUHTAUS- JA VUOKRAUSPALVELUT	6 238	40 743	12 006 653	295	36	383
65 Kiinteistöpalvelu	3 228	15 292	5 799 224	379	6	49
651 Asuntojen ja kiinteistöjen vuokraus	1 141	2 718	—	—	2	2
6511 Asuntojen, asuinkiint. omist. ja vuokraus	290	1 059	—	—	2	2
6519 Muiden kiinteistöjen omist. ja vuokraus	851	1 659	—	—	—	—
652 Asuntojen, kiinteistöjen välitys ja kauppa	846	3 039	3 710 591	1 221	1	34
653 Kiinteistöhuolto ja isännöinti	1 241	9 535	2 088 633	219	3	13
66 Puhtaanapito ja pesulatoiminta	1 765	22 363	4 021 499	180	21	212
661 Siivous	943	16 312	2 080 403	128	8	117
662 Ympäristöhuolto	309	2 474	991 597	401	3	62
6621 Viemäri- ja jätevesihuolto	16	74	31 792	428	—	—
6622 Jätehuolto	231	2 170	879 282	405	3	62
6623 Ulkotilojen hoito	34	123	39 179	320	—	—
6629 Muu ympäristöhuolto	28	107	41 344	388	—	—
663 Pesulatoiminta	513	3 578	949 499	265	10	33
67 Koneiden ja laitteiden vuokraus	1 245	3 088	2 185 930	708	9	122
671 Kulkuneuvojen vuokraus ilman kulj.	495	750	813 762	1 085	1	8
672 Maatalouskon. vuokraus ilman käytt.	5	7	3 912	593	—	—
673 Rakennuskon. vuokraus ilman käytt.	364	1 409	666 161	473	4	100
674 Toimistokoneiden ja -laitteiden vuokraus	61	292	353 982	1 214	—	—
675 Kotitaloustavaroiden vuokraus	197	428	189 853	444	2	10
679 Muiden koneiden ja laitteiden vuokraus	123	203	158 260	781	2	4
M TEKNINEN PALVELU JA PALVELUT LIIKE-ELÄMÄLLE	11 428	71 743	28 141 981	392	96	1 900
71 Tekninen palvelu	3 477	25 191	9 558 872	379	27	548
711 Yhdyskuntasuunnittelu ja -tutkimus	120	1 272	398 785	314	4	9
712 Rakennustekninen palvelu	2 234	13 461	4 538 642	337	4	77
7121 Maa- ja vesirakent. tekninen palvelu	79	1 214	365 523	301	2	25
7122 Arkkitehtipalvelu	845	4 093	1 334 197	326	—	—
7123 Rakennetekninen palvelu	494	3 911	1 223 902	313	1	24
7124 LVI-tekninen suunnittelu	294	1 783	691 017	388	—	—

TP01 Toimipaikat toimialoittain vuonna 1990
Arbetsställen efter näringsgren 1990

Toimiala	Toimi- paikkoja Arbets- ställen	Henkilöstö Personal	Liikevaihto Omsättning 1 000 mk	Liikevaihto/ henkilöstö Omsättning/ personal 1 000 mk	Aputoimi- paikkoja Hjälp- arbets- ställen	Aputp:n henkilöstö Hjälparb. personal
7125 Sähkötekniinen suunnittelu	256	1 647	484 367	294	—	—
7129 Muu rakennustekninen palvelu	266	813	439 636	541	1	28
713 Kone- ja prosessisuunnittelu	585	7 260	3 530 033	486	8	192
719 Muu tekninen palvelu	538	3 199	1 091 412	341	11	270
72 Tietojenkäsittelypalvelu	1 536	13 479	6 960 104	516	34	592
721 Tietokone- ja käsittelypalvelu	220	4 830	2 744 277	568	18	435
722 Atk-suunnittelu ja ohjelmointi	1 136	6 844	2 951 047	431	14	151
723 Tietopankkitoiminta	19	168	72 512	432	—	—
729 Muu tietojenkäsittelypalvelu	161	1 637	1 192 268	728	2	6
75 Liikkeenhoidon, lakiasian ja markkinoinnin palvelut	4 687	16 163	6 923 829	428	15	118
751 Liiketoiminnan ja johdon konsultointi	1 276	3 338	1 828 657	548	7	81
752 Kirjanpito- ja tilintarkastuspalvelu	1 604	5 094	1 618 742	318	1	15
753 Lakiasian palvelu	470	1 474	839 078	569	—	—
754 Markkinointipalvelu	1 337	6 257	2 637 352	421	7	21
7541 Mainostoimistot	995	4 335	1 638 297	378	5	8
7542 Mainosten välitys ja jakelu	25	212	179 781	848	—	—
7549 Muu markkinointipalvelu	317	1 710	819 274	479	2	13
76 Muut palvelut liike-elämälle	1 604	14 816	3 552 065	240	15	196
761 Työvoiman välitys ja vuokraus	145	3 439	420 058	122	—	—
7619 Muu työvoiman välitys ja vuokraus	145	3 439	420 058	122	—	—
762 Uutisvälitys	57	385	241 396	627	—	—
763 Vartiointi- ja turvallisuuspalvelu	138	3 535	483 254	137	5	130
764 Muita palveluita liike-elämälle	1 264	7 457	2 407 357	323	10	66
7641 Taideteollinen muotoilu ja suunnittelu	109	237	60 651	256	—	—
7642 Tekstinkäsittely- ja monennuspalvelu	261	1 197	366 434	306	3	17
7643 Postitus-, jakelu- ja kuriiripalvelu	123	2 689	453 864	169	3	28
7644 Koneiden ja laitteiden huolto	512	2 332	1 231 590	528	2	14
7645 Pakkaamispalvelu	31	82	36 998	451	—	—
7649 Muu liike-elämää palveleva toiminta	228	919	257 820	280	2	7
77 Hallintayhtiöt	124	2 094	1 147 111	548	5	447
O KOULUTUS JA TUTKIMUS	918	5 001	1 162 864	233	29	2 278
85 Koulutus	853	3 963	946 578	239	13	305
851 Koulutus koulujärjestelmässä	2	.	.	.	1	.
8512 Ammatilliset oppilaitokset	2	.	.	.	1	.
852 Muu koulutus	851	3 895	946 578	243	12	278
8521 Koulutuskeskusten opetustoiminta	59	919	306 308	333	11	274
8522 Kielikoulu- ja -opistot	45	.	.	.	1	.
8523 Kirjeopistot	2	.	.	.	—	—
8524 Autokoulut	434	1 624	381 529	235	—	—
8529 Muualla luokittelematon koulutus	311	944	177 642	188	—	—
86 Tutkimus- ja kehittämistoiminta	65	1 037	216 286	208	16	1 973
861 Tutkimus	60	1 029	213 831	208	16	1 973
862 Tutkimusta palveleva toiminta	5	9	2 455	282	—	—
P TERVEYS- JA SOSIAALIPALVELU	2 603	13 879	3 617 667	261	13	114
87 Terveys- ja sairaanhoitopalvelu	2 507	13 310	3 507 484	264	13	114
871 Sairaalaohito	18	2 208	712 410	323	—	—
8711 Yleissairaalaohito	11	1 840	612 723	333	—	—
8719 Muu sairaalaohito	7	368	99 687	271	—	—
872 Avoterveydenhoito	1 350	7 003	1 783 015	255	10	107
8722 Lääkäriasemat, yksityisvastaanotto	431	4 273	1 081 309	253	7	74
8723 Hammashoito	906	2 707	694 083	256	3	33
8729 Muu avoterveydenhoito	13	24	7 623	318	—	—
873 Muu terveydenhoitopalvelu	1 092	3 887	941 130	242	3	7
8731 Fysikaalinen hoito	754	2 152	458 440	213	1	1

Toimiala	Toimi- paikkoja Arbets- ställen	Henkilöstö Personal	Liikevaihto Omsättning 1 000 mk	Liikevaihto/ henkilöstö Omsättning/ personal 1 000 mk	Aputoimi- paikkoja Hjälp- arbets- ställen	Aputp:n henkilöstö Hjälparb. personal
8732 Laboratorio- ja röntgentutkimukset	114	782	270 461	346	1	2
8733 Sairaankuljetuspalvelut	153	769	159 979	208	—	—
8739 Muu terveyspalvelu	71	184	52 250	284	1	4
874 Eläinlääkintä	47	212	70 929	335	—	—
88 Sosiaalipalvelut	96	569	110 183	194	—	—
881 Lasten päivähoito	35	117	17 812	153	—	—
8811 Päiväkotitoiminta	31	107	16 493	154	—	—
8819 Muu lasten päivähoito	4	9	1 319	140	—	—
883 Kotipalvelu	6	21	2 501	120	—	—
8831 Varsinainen kotipalvelu	6	21	2 501	120	—	—
884 Palvelutalo- ja -asuntotoiminta	35	234	50 015	213	—	—
885 Laitoshuolto	10	150	30 042	200	—	—
8853 Vanhusten laitoshuolto	7	132	24 103	183	—	—
8854 Päihdeongelmaisten laitoshuolto	3	18	5 939	325	—	—
889 Muut sosiaalipalvelut	10	47	9 813	210	—	—
8891 Erityisryhmien ohjattu päivätoiminta	1	—	—	—	—	—
8892 Suojatyö ja työhön kuntoutus	2	—	—	—	—	—
8893 Perhehoito	3	12	3 221	268	—	—
8899 Muu sos.toiminta ja hyväntekeväisyys	4	8	4 512	537	—	—
R VIRKISTYS- JA KULTTUURIPALVELU	2 040	15 898	10 349 036	651	73	1 432
91 Virkistys- ja kulttuuripalvelu	2 040	15 898	10 349 036	651	73	1 432
911 Elokuvat toiminta	380	1 262	741 633	588	5	38
9111 Elokuvat tuotanto	223	763	379 731	498	—	—
9112 Elokuvien esittäminen	157	499	361 902	726	5	38
912 Radio- ja televisiotoiminta	122	5 838	2 594 091	444	51	1 065
913 Näyttämö-, konsertti-, taiteilijatoiminta	489	3 716	912 649	246	2	11
9131 Näyttämö- ja konserttitoiminta	228	3 083	715 529	232	2	11
9132 Äänitysstudiot	176	404	155 116	384	—	—
9133 Taiteilijatoiminta	85	229	42 004	184	—	—
914 Kirjasto-, museo- ja näyttelytoiminta	51	261	51 050	196	—	—
9142 Museot	22	93	18 208	196	—	—
9143 Näyttelyt	29	168	32 842	195	—	—
915 Urheilutoiminta	607	1 807	640 934	355	4	12
919 Muu huvi- ja virkistyspalvelu	391	3 015	5 408 679	1 794	11	305
9191 Tanssipaikat ja -koulut	48	130	32 377	249	1	1
9192 Rahapelien järjestäminen	188	2 101	5 116 267	2 435	5	253
9193 Sirkukset ja huvipuistot	27	465	166 878	359	2	21
9199 Muu huvi- ja virkistystoiminta	128	319	93 157	292	3	30
S JÄRJESTÖ- JA USKONNOLLINEN TOIM.	386	2 976	188 277	63	5	8
92 Järjestötoiminta	386	2 976	188 277	63	5	8
921 Työmarkkinajärjestöt	50	682	—	—	3	6
9212 Työnantajajärjestöt	50	682	—	—	3	6
922 Elinkeino- ja ammattialajärjestöt	312	2 226	181 638	82	2	2
9221 Maataloustuottajien etujärjestöt	25	172	—	—	—	—
9222 Muut elinkeino- ja ammattialajärjestöt	287	2 054	181 638	88	2	2
929 Muu järjestötoiminta	24	68	6 639	98	—	—
T MUUT PALVELUT	3 055	7 304	1 670 344	229	4	7
95 Henkilö- ja kotitalouspalvelu	3 043	7 278	1 652 060	227	4	7
951 Parturit, kampaamot ja kauneushoitolat	2 039	4 804	805 939	168	2	3
952 Kotitalouspalvelu	18	19	5 564	296	—	—
959 Muut henkilöpalvelut	986	2 456	840 557	342	2	4
9591 Valokuvaamotoiminta	547	1 127	387 341	344	1	3
9592 Hautausalan palvelut	347	847	338 651	400	—	—
9599 Muut henkilöpalvelut	92	482	114 565	238	1	1
98 Muualla luokittelemattomat palvelut	12	26	18 284	695	—	—

TP01L Toimipaikat lääneittäin ja toimialoittain vuonna 1990
Arbetsställen efter län och näringsgren 1990

Läni, Toimiala	Toimi- paikkoja	Henkilöstö	Liikevaihto	Liikevaihto/ henkilöstö	Aputoimi- paikkoja	Aputp:n henkilöstö
Län, Näringsgren	Arbets- ställen	Personal	Omsättning	Omsättning/ personal	Hjälp- arbets- ställen	Hjälparb. personal
			1 000 mk	1 000 mk		
KOKO MAA						
YHTEENSÄ	160 428	1 326 859	890 524 268	671	2 418	58 039
A Maatalous, kala- ja riistatalous	2 448	9 133	2 692 096	295	20	174
01 Maatalous	2 166	8 274	2 299 006	278	16	163
02 Kala- ja riistatalous	282	859	393 090	458	4	11
B Metsätalous	1 169	19 781	6 065 084	307	14	636
04 Metsätalous	1 169	19 781	6 065 084	307	14	636
C Kaivos- ja kaivannaistoiminta	837	4 895	2 935 838	600	21	184
07 Malmien kaivu	9	1 035	617 747	597	1	49
09 Muu kaivannaistoiminta	828	3 860	2 318 091	601	20	135
D Teollisuus	26 870	458 020	272 987 359	596	733	21 123
11 Elintarvike- ja tupakkateollisuus	1 991	51 923	46 881 463	903	143	5 352
12 Tekstiilien valmistus	1 462	13 341	4 043 246	303	20	174
13 Vaatteiden, nahkatuott. ja jalk. valm.	2 198	24 033	5 559 721	231	15	167
14 Puutavaran ja puutuott. valmistus	3 173	35 472	18 667 631	526	43	683
15 Massan, paperin, paperituott. valm.	284	37 908	39 126 102	1 032	28	3 622
16 Kustantaminen ja painaminen	2 664	36 714	16 301 938	444	170	2 730
17 Kalusteiden valmistus	1 717	15 577	4 939 330	317	24	500
18 Kemik. ja kemiall. tuott. valmistus	336	18 310	15 306 356	836	54	2 387
19 Öljy- ja kivihiilituotteiden valmistus	25	2 704	11 359 432	4 201	5	73
21 Kumi- ja muovituotteiden valmistus	774	14 476	7 502 278	518	16	127
22 Lasi-, savi- ja kivituuotteiden valmistus	1 087	21 272	10 643 360	500	30	969
23 Metallien valmistus	140	16 521	13 241 725	801	12	515
24 Metallituotteiden valmistus	4 418	37 342	16 188 408	434	38	392
25 Koneiden ja laitteiden valmistus	2 883	58 003	27 555 749	475	57	1 381
26 Sähkötekn. tuott. ja instrum. valmistus	1 603	39 543	21 090 022	533	52	1 782
27 Kulkuneuvojen valmistus	943	27 087	11 952 729	441	14	200
29 Muu valmistus	1 172	7 794	2 627 869	337	12	71
E Energia- ja vesihuolto	878	13 574	17 528 327	1 291	40	2 768
31 Sähköhuolto (ml.yhteistuotantolämpö)	485	12 508	16 730 639	1 338	37	2 757
32 Lämmön erillistuotanto ja jakelu	294	.	.	.	1	.
33 Kaupunkikaasun tuotanto ja jakelu	1
34 Veden puhdistus ja jakelu	98	329	146 617	446	2	6
F Rakentaminen	15 400	141 850	83 538 784	589	117	1 633
35 Talonrakentaminen	7 012	77 610	50 231 851	647	53	880
36 Rakennusasennus ja viimeistely	5 504	39 913	17 426 065	437	31	431
37 Maa- ja vesirakentaminen	2 348	20 616	9 279 728	450	20	273
38 Rakentamista palveleva toiminta	536	3 711	6 601 140	1 779	13	50
G Kauppa	58 273	266 226	394 664 486	1 482	719	13 042
41 Tukku kauppa	11 205	83 807	217 031 488	2 590	289	4 874
42 Agentuuritoiminta	1 733	5 123	3 215 944	628	7	110
43-44 Vähittäiskauppa	33 672	132 506	109 226 136	824	225	5 637
45 Moottoriajon. kauppa, huolto, korjaus	11 663	44 790	65 190 918	1 455	198	2 420
H Majoitus- ja ravitsemistoiminta	10 371	61 180	20 642 779	337	87	1 183
47 Hotelli- ja muu majoitustoiminta	1 155	19 520	6 680 303	342	10	144
48 Ravitsemistoiminta	9 216	41 660	13 962 476	335	77	1 039
I Kuljetus	7 605	82 685	29 131 538	352	150	3 608
51 Rautatieliikenne	181	10 644	28 142	3	25	1 490
52 Tieliikenne	5 963	39 077	13 337 278	341	54	710
53 Vesiliikenne	198	10 245	6 204 277	606	20	206
54 Ilmaliikenne	75	5 041	4 211 357	835	9	522
55 Putkijohtokuljetus	1
56 Liikennettä palveleva toiminta	1 187	17 675	5 344 431	302	42	680
J Tietoliikenne	5 228	43 822	3 201 155	73	242	5 017
57 Postiliikenne	4 640	26 197	.	.	147	3 668
58 Teleliikenne	588	17 625	3 201 155	182	95	1 349
K Rahoitus- ja vakuutustoiminta	4 681	68 152	.	.	19	2 550
61 Rahoitus ja rahoituspalvelu	3 843	53 672	.	.	15	2 542
62 Vakuutus	838	14 480	.	.	4	8
L Kiinteistö-, puhtaus-, vuokrauspalv.	6 238	40 743	12 006 653	295	36	383
65 Kiinteistöpalvelu	3 228	15 292	5 799 224	379	6	49
66 Puhtaanapito ja pesulatoiminta	1 765	22 363	4 021 499	180	21	212
67 Koneiden ja laitteiden vuokraus	1 245	3 088	2 185 930	708	9	122

Läni, Toimiala	Toimi- paikkoja	Henkilöstö	Liikevaihto	Liikevaihto/ henkilöstö/	Aputoimi- paikkoja	Apup:n henkilöstö
Län, Näringsgren	Arbets- ställen	Personal	Omsättning	Omsättning/ personal	Hjälp- arbets- ställen	Hjälparb. personal
			1 000 mk	1 000 mk		
M Tekn. palv., palvelut liike-elämälle	11 428	71 743	28 141 981	392	96	1 900
71 Tekninen palvelu	3 477	25 191	9 558 872	379	27	548
72 Tietojenkäsittelypalvelu	1 536	13 479	6 960 104	516	34	592
75 Liikkeenhoid., lakias., markkin. palvelu	4 687	16 163	6 923 829	428	15	118
76 Muut palvelut liike-elämälle	1 604	14 816	3 552 065	240	15	196
77 Hallintayhtiöt	124	2 094	1 147 111	548	5	447
O Koulutus ja tutkimus	918	5 001	1 162 864	233	29	2 278
85 Koulutus	853	3 963	946 578	239	13	305
86 Tutkimus- ja kehittämistoiminta	65	1 037	216 286	208	16	1 973
P Terveys- ja sosiaalipalvelu	2 603	13 879	3 617 667	261	13	114
87 Terveysten- ja sairaanhoitopalvelu	2 507	13 310	3 507 484	264	13	114
88 Sosiaalipalvelut	96	569	110 183	194	-	-
R Virkistys- ja kulttuuripalvelu	2 040	15 898	10 349 036	651	73	1 432
91 Virkistys- ja kulttuuripalvelu	2 040	15 898	10 349 036	651	73	1 432
S Järjestö- ja uskonnollinen toiminta	386	2 976	188 277	63	5	8
92 Järjestötoiminta	386	2 976	188 277	63	5	8
T Muut palvelut	3 055	7 304	1 670 344	229	4	7
95 Henkilö- ja kotitalouspalvelu	3 043	7 278	1 652 060	227	4	7
98 Muualla luokittelemattomat palvelut	12	26	18 284	695	-	-
UUDENMAAN LÄÄNI						
YHTEENSÄ	42 069	435 327	332 801 817	764	939	36 927
A Maatalous, kala- ja riistatalous	324	1 511	404 941	268	3	15
01 Maatalous	307	1 434	377 492	263	3	15
02 Kala- ja riistatalous	17	77	27 449	358	-	-
B Metsätalous	46	1 113	361 875	325	4	243
04 Metsätalous	46	1 113	361 875	325	4	243
C Kaivos- ja kaivannaistoiminta	44	438	274 438	626	6	30
09 Muu kaivannaistoiminta	44	438	274 438	626	6	30
D Teollisuus	5 452	99 600	64 640 080	649	292	12 088
11 Elintarvike- ja tupakkateollisuus	248	11 576	10 460 416	904	41	2 625
12 Tekstiilien valmistus	221	2 051	764 880	373	7	40
13 Vaatteiden, nahkatuott. ja jalk. valm.	310	2 038	472 962	232	7	33
14 Puutavaran ja puutuott. valmistus	284	1 897	946 926	499	14	239
15 Massan, paperin, paperituott. valm.	46	1 869	1 773 983	949	8	567
16 Kustantaminen ja painaminen	1 154	16 763	9 299 577	555	64	2 233
17 Kalusteiden valmistus	272	1 440	506 843	352	12	311
18 Kemik. ja kemiall. tuott. valmistus	111	6 813	5 775 894	848	24	2 093
19 Öljy- ja kivihiilituotteiden valmistus	12	1 674	9 147 922	5 464	1	50
21 Kumi- ja muovituotteiden valmistus	189	2 414	1 045 234	433	7	43
22 Lasi-, savi- ja kivituuotteiden valmistus	175	4 691	2 658 494	567	10	688
23 Metallien valmistus	21	1 381	769 875	557	9	350
24 Metallituotteiden valmistus	813	8 230	3 547 592	431	22	316
25 Koneiden ja laitteiden valmistus	483	11 100	5 543 709	499	25	955
26 Sähkötekn. tuott. ja instrum. valmistus	588	15 986	8 702 484	544	24	1 376
27 Kulkuneuvojen valmistus	199	6 966	2 251 808	323	8	107
29 Muu valmistus	326	2 713	971 481	358	9	62
E Energia- ja vesihuolto	88	2 372	3 063 537	1 292	13	2 037
31 Sähköhuolto (ml. yhteistuotantolämpö)	45	2 195	2 935 073	1 337	13	2 037
32 Lämmön erillistuotanto ja jakelu	39	127	93 691	735	-	-
33 Kaupunkikaasun tuotanto ja jakelu	1	.	.	.	-	-
34 Veden puhdistus ja jakelu	3	.	.	.	-	-
F Rakentaminen	4 148	46 561	32 975 867	708	46	1 006
35 Talonrakentaminen	1 938	23 809	18 937 931	795	20	593
36 Rakennusasennus ja viimeistely	1 524	13 099	5 571 647	425	6	192
37 Maa- ja vesirakentaminen	531	7 727	4 166 037	539	15	189
38 Rakentamista palveleva toiminta	155	1 926	4 300 252	2 233	5	32
G Kauppa	15 937	104 941	179 247 845	1 708	270	9 084
41 Tukku kauppa	4 869	49 464	118 178 552	2 389	128	3 740
42 Agentuuritoiminta	834	3 345	2 188 426	654	4	101
43-44 Vähittäiskauppa	7 911	38 009	30 854 574	812	88	4 044
45 Moottoriajon. kauppa, huolto, korjaus	2 323	14 123	28 026 293	1 984	50	1 199
H Majoitus- ja ravitsemistoiminta	2 407	20 065	6 894 993	344	43	833
47 Hotelli- ja muu majoitustoiminta	124	4 540	1 558 114	343	5	92

TP01L Toimipaikat lääneittäin ja toimialoittain vuonna 1990
Arbetsställen efter län och näringsgren 1990

Läni, Toimiala	Toimi- paikkoja	Henkilöstö	Liikevaihto	Liikevaihto/ henkilöstö	Aputoimi- paikkoja	Aputp:n henkilöstö
Län, Näringsgren	Arbets- ställen	Personal	Omsättning	Omsättning/ personal	Hjälp- arbets- ställen	Hjälparb. personal
			1 000 mk	1 000 mk		
48 Ravitsemistoiminta	2 283	15 525	5 336 879	344	38	741
I Kuljetus	1 941	29 977	12 355 216	412	58	2 582
51 Rautatieliikenne	28	2 149	22 169	10	7	1 109
52 Tieliikenne	1 413	10 426	3 325 028	319	10	300
53 Vesiliikenne	60	3 907	2 439 962	624	7	114
54 Ilmaliikenne	37	4 502	3 936 212	874	8	521
56 Liikennettä palveleva toiminta	403	8 992	2 631 845	293	26	539
J Tietoliikenne	797	14 203	1 513 354	107	78	2 133
57 Postiliikenne	656	8 015	—	—	56	1 625
58 Teleliikenne	141	6 187	1 513 354	245	22	507
K Rahoitus- ja vakuutus toiminta	1 188	33 152	—	—	15	2 533
61 Rahoitus ja rahoituspalvelu	985	24 407	—	—	13	2 529
62 Vakuutus	203	8 745	—	—	2	4
L Kiinteistö-, puhtaus-, vuokrauspalv.	2 114	17 901	6 072 621	339	29	306
65 Kiinteistöpalvelu	1 151	6 857	3 191 818	466	6	49
66 Puhtaanapito ja pesulatoiminta	590	9 890	1 653 356	167	15	197
67 Koneiden ja laitteiden vuokraus	373	1 155	1 227 447	1 063	8	60
M Tekn. palv., palvelut liike-elämälle	4 889	40 863	16 399 570	401	38	1 221
71 Tekninen palvelu	1 386	12 712	4 869 999	383	12	415
72 Tietojenkäsittelypalvelu	752	8 713	4 362 894	501	6	315
75 Liikkeenhoid., lakias., markkin. palvelu	2 078	9 492	4 346 842	458	11	110
76 Muut palvelut liike-elämälle	591	8 354	1 952 603	234	6	44
77 Hallintayhtiöt	82	1 592	867 232	545	3	338
O Koulutus ja tutkimus	241	2 504	663 291	265	16	1 632
85 Koulutus	207	1 884	495 265	263	12	301
86 Tutkimus- ja kehittämistoiminta	34	620	168 026	271	4	1 331
P Terveys- ja sosiaalipalvelu	665	6 081	1 672 552	275	8	106
87 Terveys- ja sairaanhoitopalvelu	638	5 865	1 634 004	279	8	106
88 Sosiaalipalvelut	27	215	38 548	179	—	—
R Virkistys- ja kulttuuripalvelu	711	8 904	5 494 005	617	17	1 073
91 Virkistys- ja kulttuuripalvelu	711	8 904	5 494 005	617	17	1 073
S Järjestö- ja uskonnollinen toiminta	223	2 621	180 658	69	—	—
92 Järjestötoiminta	223	2 621	180 658	69	—	—
T Muut palvelut	854	2 523	586 974	233	3	6
95 Henkilö- ja kotitalouspalvelu	848	2 507	571 188	228	3	6
98 Muualla luokittelemattomat palvelut	6	16	15 786	974	—	—
TURUN JA PORIN LÄÄNI	25 041	192 193	125 386 788	652	268	4 360
YHTEENSÄ	449	1 774	651 122	367	4	104
A Maatalous, kala- ja riistatalous	381	1 560	522 962	335	4	104
01 Maatalous	68	214	128 160	599	—	—
02 Kala- ja riistatalous	132	1 393	298 505	214	1	13
B Metsätalous	132	1 393	298 505	214	1	13
04 Metsätalous	105	672	455 232	677	7	31
C Kaivos- ja kaivannaistoiminta	1	—	—	—	—	—
07 Malmien kaivu	104	561	395 699	705	7	31
09 Muu kaivannaistoiminta	4 916	84 884	51 877 951	611	81	2 291
D Teollisuus	368	10 801	9 549 945	884	27	1 447
11 Elintarvike- ja tupakkateollisuus	191	1 641	603 083	367	—	—
12 Tekstiilien valmistus	579	4 911	1 182 123	241	1	2
13 Vaatteiden, nahkatuott. ja jalk. valm.	527	4 393	2 540 677	578	4	9
14 Puutavaran ja puutuott. valmistus	39	3 838	3 743 615	975	4	168
15 Massan, paperin, paperituott. valm.	327	4 278	1 565 160	366	7	31
16 Kustantaminen ja painaminen	272	2 194	647 582	295	—	—
17 Kalusteiden valmistus	66	4 531	3 686 844	814	8	129
18 Kemik. ja kemiall. tuott. valmistus	4	669	2 097 073	3 137	—	—
19 Öljy- ja kivihiilituotteiden valmistus	174	3 039	1 559 292	513	4	48
21 Kumi- ja muovituotteiden valmistus	208	4 407	2 365 307	537	7	135
22 Lasi-, savi- ja kivituuotteiden valmistus	39	3 868	4 048 733	1 047	—	—
23 Metallien valmistus	907	6 621	2 668 042	403	2	3
24 Metallituotteiden valmistus	566	10 310	4 373 316	424	8	30
25 Koneiden ja laitteiden valmistus	244	6 459	4 704 308	728	7	258
26 Sähkötekn. tuott. ja instrum. valmistus	222	11 589	6 140 288	530	2	32
27 Kulkuneuvojen valmistus						

Lääni, Toimiala	Toimi- paikkoja Arbets- ställen	Henkilöstö Personal	Liikevaihto Omsättning 1 000 mk	Liikevaihto/ henkilöstö Omsättning/ personal 1 000 mk	Aputoimi- paikkoja Hjälp- arbets- ställen	Aputp:n henkilöstö Hjälparb. personal
29 Muu valmistus	183	1 334	402 563	302	—	—
E Energia- ja vesihuolto	158	2 260	3 203 867	1 418	4	42
31 Sähköhuolto (ml.yhteistuotantolämpö)	70	2 102	3 051 904	1 452	4	42
32 Lämmön erillistuotanto ja jakelu	79	134	139 941	1 047	—	—
34 Veden puhdistus ja jakelu	9	25	12 022	491	—	—
F Rakentaminen	2 573	19 212	10 090 486	525	16	168
35 Talonrakentaminen	1 218	10 671	6 021 169	564	12	115
36 Rakennusasennus ja viimeistely	914	6 087	2 450 824	403	3	51
37 Maa- ja vesirakentaminen	355	2 046	1 069 468	523	1	2
38 Rakentamista palveleva toiminta	86	408	549 025	1 345	—	—
G Kauppa	9 096	33 672	46 796 094	1 390	85	742
41 Tukkukauppa	1 495	8 080	23 735 745	2 937	35	237
42 Agentuuritoiminta	180	303	165 200	544	—	—
43-44 Vähittäiskauppa	5 489	19 229	15 639 406	813	24	260
45 Moottoriajon. kauppa, huolto, korjaus	1 932	6 059	7 255 743	1 198	26	245
H Majoitus- ja ravitsemistoiminta	1 500	7 186	2 441 192	340	9	52
47 Hotelli- ja muu majoitustoiminta	122	2 319	813 618	351	1	26
48 Ravitsemistoiminta	1 378	4 867	1 627 574	334	8	26
I Kuljetus	1 071	10 393	3 906 483	376	15	191
51 Rautatieliikenne	17	724	—	—	2	16
52 Tieliikenne	838	6 023	2 086 136	346	9	160
53 Vesiliikenne	37	968	1 025 357	1 060	1	6
54 Ilmaliikenne	5	107	50 106	470	—	—
56 Liikennettä palveleva toiminta	174	2 571	744 884	290	3	9
J Tietoliikenne	735	4 844	314 659	65	15	292
57 Postiliikenne	667	3 308	—	—	5	182
58 Teleliikenne	68	1 536	314 659	205	10	109
K Rahoitus- ja vakuutustoiminta	854	8 542	—	—	2	10
61 Rahoitus ja rahoituspalvelu	716	6 386	—	—	1	7
62 Vakuutus	138	2 157	—	—	1	3
L Kiinteistö-,puhtaus-,vuokrauspalv.	882	5 098	1 240 190	243	2	2
65 Kiinteistöpalvelu	455	1 763	544 685	309	—	—
66 Puhtaanapito ja pesulatoiminta	245	2 956	502 992	170	2	2
67 Koneiden ja laitteiden vuokraus	182	380	192 513	507	—	—
M Tekn. palv., palvelut liike-elämälle	1 371	7 725	2 785 255	361	13	126
71 Tekninen palvelu	436	2 790	1 229 267	441	4	39
72 Tietojenkäsittelypalvelu	164	863	452 007	524	5	17
75 Liikkeenhoid.,lakias.,markkin. palvelu	535	1 564	602 637	385	1	2
76 Muut palvelut liike-elämälle	225	2 414	470 283	195	3	68
77 Hallintayhtiöt	11	93	31 061	333	—	—
O Koulutus ja tutkimus	127	584	81 495	140	4	252
85 Koulutus	122	360	79 092	220	1	4
86 Tutkimus- ja kehittämistoiminta	5	224	2 403	11	3	248
P Terveys- ja sosiaalipalvelu	386	1 915	450 082	235	2	3
87 Terveysten- ja sairaanhoitopalvelu	368	1 754	420 135	239	2	3
88 Sosiaalipalvelut	18	160	29 947	187	—	—
R Virkistys- ja kulttuuripalvelu	260	933	567 427	608	6	40
91 Virkistys- ja kulttuuripalvelu	260	933	567 427	608	6	40
S Järjestö- ja uskonnollinen toiminta	31	71	991	14	2	2
92 Järjestötoiminta	31	71	991	14	2	2
T Muut palvelut	395	1 035	225 757	218	—	—
95 Henkilö- ja kotitalouspalvelu	393	—	—	—	—	—
98 Muualla luokittelemattomat palvelut	2	—	—	—	—	—
HÄMEEN LÄÄNI						
YHTEENSÄ	22 455	193 424	116 005 523	600	298	4 503
A Maatalous, kala- ja riistatalous	292	1 158	286 160	247	6	7
01 Maatalous	285	1 141	284 267	249	6	7
02 Kala- ja riistatalous	7	17	1 893	112	—	—
B Metsätalous	129	1 890	908 476	481	4	32
04 Metsätalous	129	1 890	908 476	481	4	32
C Kaivos- ja kaivannaistoiminta	50	284	190 999	672	1	3
09 Muu kaivannaistoiminta	50	284	190 999	672	1	3

TP01L Toimipaikat lääneittäin ja toimialoittain vuonna 1990
Arbetsställen efter län och näringsgren 1990

Lääni, Toimiala Län, Näringsgren	Toimi- paikkoja Arbets- ställen	Henkilöstö Personal	Liikevaihto Omsättning 1 000 mk	Liikevaihto/ henkilöstö Omsättning/ personal 1 000 mk	Aputoimi- paikkoja Hjälp- arbets- ställen	Aputp:n henkilöstö Hjälparb. personal
D Teollisuus	4 676	87 550	42 929 365	490	100	2 378
11 Elintarvike- ja tupakkateollisuus	250	8 463	6 426 724	759	26	690
12 Tekstiilien valmistus	269	5 076	1 553 760	306	8	118
13 Vaatteiden, nahkatuott. ja jalk. valm.	475	5 636	1 424 742	253	6	129
14 Puutavaran ja puutuott. valmistus	431	5 658	2 879 988	509	6	124
15 Massan, paperin, paperituott. valm.	70	7 442	5 427 192	729	2	608
16 Kustantaminen ja painaminen	397	5 192	1 778 578	343	17	85
17 Kalusteiden valmistus	328	5 806	1 674 632	288	1	133
18 Kemik. ja kemiall. tuott. valmistus	64	1 959	1 378 845	704	2	3
19 Öljy- ja kivihiilituotteiden valmistus	3	134	72 900	543	1	10
21 Kumi- ja muovituotteiden valmistus	155	5 079	2 796 431	551	3	31
22 Lasi-, savi- ja kivituotteiden valmistus	169	3 974	1 717 136	432	4	114
23 Metallien valmistus	31	1 989	2 170 216	1 091	—	—
24 Metallituotteiden valmistus	905	7 413	3 039 955	410	6	43
25 Koneiden ja laitteiden valmistus	570	15 385	7 255 151	472	7	221
26 Sähkötekn. tuott. ja instrum. valmistus	232	4 048	1 732 305	428	6	18
27 Kulkuneuvojen valmistus	96	2 328	915 206	393	2	41
29 Muu valmistus	231	1 970	685 604	348	3	9
E Energia- ja vesihuolto	102	1 427	1 758 117	1 232	3	18
31 Sähköhuolto (ml.yhteistuotantolämpö)	51	1 323	1 649 502	1 247	3	18
32 Lämmön erillistuotanto ja jakelu	46	97	105 746	1 089	—	—
34 Veden puhdistus ja jakelu	5	7	2 869	441	—	—
F Rakentaminen	2 010	20 164	11 479 715	569	12	210
35 Talonrakentaminen	949	12 372	7 757 501	627	3	72
36 Rakennusasennus ja viimeistely	724	5 446	2 407 478	442	7	91
37 Maa- ja vesirakentaminen	264	1 976	737 180	373	1	45
38 Rakentamista palveleva toiminta	73	371	577 556	1 558	1	2
G Kauppa	8 071	33 323	46 118 262	1 384	86	615
41 Tukkukauppa	1 527	9 026	24 053 684	2 665	41	219
42 Agentuuritoiminta	228	444	286 399	645	1	6
43-44 Vähittäiskauppa	4 641	17 968	14 363 806	799	28	238
45 Moottoriajon. kauppa, huolto, korjaus	1 675	5 885	7 414 373	1 260	16	152
H Majoitus- ja ravitsemistoiminta	1 519	8 220	2 765 415	336	15	194
47 Hotelli- ja muu majoitustoiminta	99	2 085	758 301	364	—	—
48 Ravitsemistoiminta	1 420	6 135	2 007 114	327	15	194
I Kuljetus	825	7 911	1 973 360	249	9	244
51 Rautatieliikenne	23	1 665	—	—	2	70
52 Tieliikenne	662	4 838	1 519 081	314	4	64
53 Vesiliikenne	7	29	10 321	358	2	20
54 Ilmaliikenne	8	68	39 115	574	—	—
56 Liikennettä palveleva toiminta	125	1 311	404 843	309	1	90
J Tietoliikenne	624	5 544	561 353	101	29	565
57 Postiliikenne	552	3 321	—	—	13	461
58 Teleliikenne	72	2 223	561 353	252	16	104
K Rahoitus- ja vakuutustoiminta	563	7 020	—	—	1	7
61 Rahoitus ja rahoituspalvelu	480	5 884	—	—	1	7
62 Vakuutus	83	1 136	—	—	—	—
L Kiinteistö-, puhtaus-, vuokrauspalv.	849	5 430	1 580 765	291	3	12
65 Kiinteistöpalvelu	467	2 163	774 349	358	—	—
66 Puhtaanapito ja pesulatoiminta	223	2 938	652 050	222	3	12
67 Koneiden ja laitteiden vuokraus	159	329	154 366	469	—	—
M Tekn. palv., palvelut liike-elämälle	1 530	8 055	3 089 316	384	14	116
71 Tekninen palvelu	483	3 101	1 196 922	386	3	31
72 Tietojenkäsittelypalvelu	210	1 541	784 379	509	6	27
75 Liikkeenhoid., lakias., markkin. palvelu	605	1 732	675 491	390	2	5
76 Muut palvelut liike-elämälle	220	1 507	340 943	226	3	53
77 Hallintayhtiöt	12	174	91 581	527	—	—
O Koulutus ja tutkimus	125	590	149 542	254	3	36
85 Koulutus	117	453	116 033	256	—	—
86 Tutkimus- ja kehittämistoiminta	8	136	33 509	246	3	36
P Terveys- ja sosiaalipalvelu	361	1 428	367 397	257	—	—
87 Terveysten- ja sairaanhoitopalvelu	355	1 413	365 491	259	—	—
88 Sosiaalipalvelut	6	15	1 906	127	—	—

Lääni, Toimiala	Toimi- paikkoja Arbets- ställen	Henkilöstö Personal	Liikevaihto Omsättning 1 000 mk	Liikevaihto/ henkilöstö Omsättning/ personal 1 000 mk	Aputoimi- paikkoja Hjälp- arbets- ställen	Aputp:n henkilöstö Hjälparb. personal
R Virkistys- ja kulttuuripalvelu	305	2 546	1 666 376	654	10	62
91 Virkistys- ja kulttuuripalvelu	305	2 546	1 666 376	654	10	62
S Järjestö- ja uskonnollinen toiminta	27	76	142	2	1	4
92 Järjestötoiminta	27	76	142	2	1	4
T Muut palvelut	397	811	180 763	223	1	1
95 Henkilö- ja kotitalouspalvelu	397	811	180 763	223	1	1
KYMEN LÄÄNI						
YHTEENSÄ	9 543	85 228	57 254 900	672	146	2 934
A Maatalous, kala- ja riistatalous	155	737	200 997	273	—	—
01 Maatalous	131	692	181 478	262	—	—
02 Kala- ja riistatalous	24	45	19 519	437	—	—
B Metsätalous	67	1 360	153 208	113	—	—
04 Metsätalous	67	1 360	153 208	113	—	—
C Kaivos- ja kaivannaistoiminta	46	405	216 865	536	—	—
07 Malmien kaivu	1	—	—	—	—	—
09 Muu kaivannaistoiminta	45	390	191 747	492	—	—
D Teollisuus	1 437	34 595	25 119 056	726	36	1 695
11 Elintarvike- ja tupakkateollisuus	160	3 560	3 257 495	915	6	102
12 Tekstiilien valmistus	54	716	160 904	225	—	—
13 Vaatteiden, nahkatuott. ja jalk. valm.	85	919	226 813	247	—	—
14 Puutavaran ja puutuott. valmistus	202	2 963	1 791 277	604	1	8
15 Massan, paperin, paperituott. valm.	49	12 286	13 348 380	1 086	8	1 378
16 Kustantaminen ja painaminen	109	1 296	515 310	398	10	25
17 Kalusteiden valmistus	72	420	158 816	378	1	8
18 Kemik. ja kemiall. tuott. valmistus	22	657	1 202 088	1 830	3	20
19 Öljy- ja kivihiilituotteiden valmistus	2	—	—	—	—	—
21 Kumi- ja muovituotteiden valmistus	39	532	229 784	432	—	—
22 Lasi-, savi- ja kivituuotteiden valmistus	72	1 772	876 088	494	1	4
23 Metallien valmistus	8	—	—	—	—	—
24 Metallituotteiden valmistus	217	2 128	730 968	343	2	16
25 Koneiden ja laitteiden valmistus	178	4 598	1 767 656	384	1	122
26 Sähkötekn. tuott. ja instrum. valmistus	64	533	87 149	163	2	8
27 Kulkuneuvojen valmistus	56	776	295 316	381	—	—
29 Muu valmistus	48	90	24 462	272	—	—
E Energia- ja vesihuolto	64	1 520	2 061 325	1 356	3	37
31 Sähköhuolto (ml.yhteistuotantolämpö)	46	1 495	2 051 264	1 372	3	37
32 Lämmön erillistuotanto ja jakelu	16	—	—	—	—	—
34 Veden puhdistus ja jakelu	2	—	—	—	—	—
F Rakentaminen	1 012	9 547	4 275 505	448	10	53
35 Talonrakentaminen	448	4 798	2 517 679	525	5	24
36 Rakennusasennus ja viimeistely	380	2 876	1 165 427	405	1	19
37 Maa- ja vesirakentaminen	154	1 741	484 592	278	—	—
38 Rakentamista palveleva toiminta	30	133	107 807	812	4	10
G Kauppa	3 402	13 942	20 134 491	1 444	45	637
41 Tukku kauppa	463	2 628	9 692 170	3 689	18	182
42 Agentuuritoiminta	63	171	85 615	501	—	—
43-44 Vähittäiskauppa	2 127	8 592	7 198 940	838	13	272
45 Moottoriajon. kauppa, huolto, korjaus	749	2 552	3 157 766	1 238	14	183
H Majoitus- ja ravitsemistoiminta	744	4 037	1 329 682	329	7	17
47 Hotelli- ja muu majoitustoiminta	76	1 317	432 838	329	1	2
48 Ravitsemistoiminta	668	2 719	896 844	330	6	15
I Kuljetus	501	6 776	1 565 640	231	20	137
51 Rautatieliikenne	25	1 739	5 973	3	4	82
52 Tieliikenne	360	2 782	917 166	330	7	37
53 Vesiliikenne	17	259	97 163	375	3	5
54 Ilmaliikenne	3	4	1 806	430	—	—
55 Putkijohdotuljetus	1	—	—	—	—	—
56 Liikennettä palveleva toiminta	95	1 989	537 479	270	6	13
J Tietoliikenne	367	2 614	52 196	20	11	200
57 Postiliikenne	333	1 544	—	—	6	167
58 Teleliikenne	34	1 070	52 196	49	5	33
K Rahoitus- ja vakuutustoiminta	270	2 784	—	—	—	—
61 Rahoitus ja rahoituspalvelu	215	2 457	—	—	—	—

TP01L Toimipaikat lääneittäin ja toimialoittain vuonna 1990
Arbetsställen efter län och näringsgren 1990

Läni, Toimiala	Toimi- paikkoja	Henkilöstö	Liikevaihto	Liikevaihto/ henkilöstö	Aputoimi- paikkoja	Aputp:n henkilöstö
Län, Näringsgren	Arbets- ställen	Personal	Omsättning	Omsättning/ personal	Hjälp- arbets- ställen	Hjälparb. personal
			1 000 mk	1 000 mk		
62 Vakuutus	55	328	—	—	—	—
L Kiinteistö-,puhtaus-,vuokrauspalv.	354	2 199	490 138	223	—	—
65 Kiinteistöpalvelu	164	827	180 188	218	—	—
66 Puhtaanapito ja pesulatoiminta	112	1 168	223 757	192	—	—
67 Koneiden ja laitteiden vuokraus	78	204	86 193	423	—	—
M Tekn. palv., palvelut liike-elämälle	575	3 127	1 131 249	362	7	121
71 Tekninen palvelu	202	1 732	544 341	314	2	5
72 Tietojenkäsittelypalvelu	69	—	—	—	3	—
75 Liikkeenhoid.,lakias.,markkin. palvelu	200	465	171 571	369	—	—
76 Muut palvelut liike-elämälle	103	500	163 361	327	—	—
77 Hallintayhtiöt	1	—	—	—	—	—
O Koulutus ja tutkimus	50	125	25 034	201	1	21
85 Koulutus	50	125	25 034	201	—	—
86 Tutkimus- ja kehittämistoiminta	—	—	—	—	—	—
P Terveys- ja sosiaalipalvelu	152	523	134 640	257	1	2
87 Terveysten- ja sairaanhoitopalvelu	148	507	130 358	257	1	2
88 Sosiaalipalvelut	4	17	4 282	255	—	—
R Virkistys- ja kulttuuripalvelu	101	407	263 649	649	5	15
91 Virkistys- ja kulttuuripalvelu	101	407	263 649	649	5	15
S Järjestö- ja uskonnollinen toiminta	16	32	96	3	—	—
92 Järjestötoiminta	16	32	96	3	—	—
T Muut palvelut	230	501	101 129	202	—	—
95 Henkilö- ja kotitalouspalvelu	229	500	101 105	202	—	—
98 Muualla luokittelemattomat palvelut	1	—	—	—	—	—
MIKKELIN LÄÄNI						
YHTEENSÄ	6 417	42 936	20 405 696	475	73	704
A Maatalous, kala- ja riistatalous	133	615	154 155	251	3	11
01 Maatalous	123	586	143 960	245	1	7
02 Kala- ja riistatalous	10	29	10 195	354	2	4
B Metsätalous	120	1 827	479 647	262	—	—
04 Metsätalous	120	1 827	479 647	262	—	—
C Kaivos- ja kaivannaistoiminta	26	226	181 406	803	—	—
07 Malmien kaivu	1	—	—	—	—	—
09 Muu kaivannaistoiminta	25	115	70 536	613	—	—
D Teollisuus	1 152	16 050	7 161 263	446	22	230
11 Elintarvike- ja tupakkateollisuus	91	1 297	963 322	743	2	29
12 Tekstiilien valmistus	54	230	67 040	292	—	—
13 Vaatteiden, nahkatuott. ja jalk. valm.	85	1 273	247 504	194	—	—
14 Puutavaran ja puutuott. valmistus	225	3 673	1 764 312	480	3	143
15 Massan, paperin, paperituott. valm.	6	—	—	—	—	—
16 Kustantaminen ja painaminen	74	1 377	667 678	485	8	24
17 Kalusteiden valmistus	65	743	245 298	330	2	7
18 Kemik. ja kemiall. tuott. valmistus	8	233	119 756	514	—	—
21 Kumi- ja muovituotteiden valmistus	27	311	152 179	489	1	3
22 Lasi-, savi- ja kivituuotteiden valmistus	63	776	309 622	399	—	—
23 Metallien valmistus	2	—	—	—	—	—
24 Metallituotteiden valmistus	170	1 351	609 341	451	1	1
25 Koneiden ja laitteiden valmistus	133	2 125	837 188	394	3	21
26 Sähkötekn. tuott. ja instrum. valmistus	49	580	186 798	322	1	1
27 Kulkuneuvojen valmistus	50	662	142 708	216	—	—
29 Muu valmistus	50	466	191 645	411	—	—
E Energia- ja vesihuolto	33	421	263 057	625	1	5
31 Sähköhuolto (ml.yhteistuotantolämpö)	17	386	230 230	596	—	—
32 Lämmön erillistuotanto ja jakelu	15	—	—	—	1	—
34 Veden puhdistus ja jakelu	1	—	—	—	—	—
F Rakentaminen	573	4 529	2 223 681	491	4	14
35 Talonrakentaminen	258	2 376	1 322 732	557	2	8
36 Rakennusasennus ja viimeistely	203	1 325	576 878	435	2	6
37 Maa- ja vesirakentaminen	93	755	188 575	250	—	—
38 Rakentamista palveleva toiminta	19	74	135 496	1 843	—	—
G Kauppa	2 199	7 756	7 408 699	955	18	186
41 Tukkukauppa	208	854	1 413 934	1 657	2	27
42 Agentuuritoiminta	35	75	40 846	544	—	—

Lääni, Toimiala	Toimi- paikkoja Arbets- ställen	Henkilöstö Personal	Liikevaihto Omsättning 1 000 mk	Liikevaihto/ henkilöstö Omsättning/ personal 1 000 mk	Aputoimi- paikkoja Hjälp- arbets- ställen	Aputp:n henkilöstö Hjälparb. personal
43-44 Vähittäiskauppa	1 458	5 135	4 101 947	799	5	43
45 Moottoriajon. kauppa, huolto, korjaus	498	1 692	1 851 972	1 095	11	116
H Majoitus- ja ravitsemistoiminta	515	2 518	835 692	332	—	—
47 Hotelli- ja muu majoitustoiminta	89	893	277 815	311	—	—
48 Ravitsemistoiminta	426	1 625	557 877	343	—	—
I Kuljetus	300	2 546	603 999	237	6	60
51 Rautatieliikenne	10	828	—	—	2	47
52 Tieliikenne	245	1 500	524 442	350	4	13
53 Vesiliikenne	14	66	26 125	398	—	—
56 Liikennettä palveleva toiminta	31	153	53 432	350	—	—
J Tietoliikenne	339	1 817	87 161	48	15	184
57 Postiliikenne	302	1 030	—	—	5	60
58 Teleliikenne	37	787	87 161	111	10	124
K Rahoitus- ja vakuutustoiminta	171	1 576	—	—	—	—
61 Rahoitus ja rahoituspalvelu	136	1 402	—	—	—	—
62 Vakuutus	35	174	—	—	—	—
L Kiinteistö-, puhtaus-, vuokrauspalv.	193	967	261 746	271	—	—
65 Kiinteistöpalvelu	98	388	133 547	344	—	—
66 Puhtaanapito ja pesulatoiminta	56	490	83 214	170	—	—
67 Koneiden ja laitteiden vuokraus	39	90	44 985	502	—	—
M Tekn. palv., palvelut liike-elämälle	299	866	374 443	433	—	—
71 Tekninen palvelu	94	363	205 352	566	—	—
72 Tietojenkäsittelypalvelu	34	—	—	—	—	—
75 Liikkeenhoid., lakias., markkin. palvelu	123	249	84 400	340	—	—
76 Muut palvelut liike-elämälle	46	176	50 115	286	—	—
77 Hallintayhtiöt	2	—	—	—	—	—
O Koulutus ja tutkimus	47	264	62 447	237	—	—
85 Koulutus	46	—	—	—	—	—
86 Tutkimus- ja kehittämistoiminta	1	—	—	—	—	—
P Terveys- ja sosiaalipalvelu	117	307	73 786	240	1	1
87 Terveys- ja sairaanhoitopalvelu	112	290	69 631	240	1	1
88 Sosiaalipalvelut	5	17	4 155	249	—	—
R Virkistys- ja kulttuuripalvelu	64	337	168 741	501	3	14
91 Virkistys- ja kulttuuripalvelu	64	337	168 741	501	3	14
S Järjestö- ja uskonnollinen toiminta	7	12	1 174	95	—	—
92 Järjestötoiminta	7	12	1 174	95	—	—
T Muut palvelut	129	302	64 599	214	—	—
95 Henkilö- ja kotitalouspalvelu	129	302	64 599	214	—	—
POHJOIS-KARJALAN LÄÄNI						
YHTEENSA	5 248	32 754	18 022 088	550	52	428
A Maatalous, kala- ja riistatalous	108	245	68 094	278	—	—
01 Maatalous	100	234	65 645	281	—	—
02 Kala- ja riistatalous	8	12	2 449	213	—	—
B Metsätalous	107	1 838	371 094	202	—	—
04 Metsätalous	107	1 838	371 094	202	—	—
C Kaivos- ja kaivannaistoiminta	28	252	162 927	646	2	52
07 Malmien kaivu	—	—	—	—	—	—
09 Muu kaivannaistoiminta	28	252	162 927	646	1	3
D Teollisuus	837	10 749	5 041 690	469	14	74
11 Elintarvike- ja tupakkateollisuus	94	1 253	1 101 085	879	2	5
12 Tekstiilien valmistus	42	195	49 120	252	—	—
13 Vaatteiden, nahkatuott. ja jalk. valm.	58	878	152 862	174	—	—
14 Puutavaran ja puutuott. valmistus	159	2 032	1 168 748	575	—	—
15 Massan, paperin, paperituott. valm.	4	—	—	—	—	—
16 Kustantaminen ja painaminen	50	727	254 354	350	5	15
17 Kalusteiden valmistus	50	351	120 991	345	2	12
18 Kemik. ja kemiall. tuott. valmistus	8	184	162 485	881	1	33
21 Kumi- ja muovituotteiden valmistus	16	481	165 548	344	—	—
22 Lasi-, savi- ja kivituuotteiden valmistus	43	802	346 430	432	2	7
23 Metallien valmistus	2	—	—	—	—	—
24 Metallituotteiden valmistus	121	1 086	406 888	375	—	—
25 Koneiden ja laitteiden valmistus	93	998	323 168	324	1	1
26 Sähkötekn. tuott. ja instrum. valmistus	40	310	72 364	234	1	1

TP01L Toimipaikat lääneittäin ja toimialoittain vuonna 1990
Arbetsställen efter län och näringsgren 1990

Lääni, Toimiala	Toimi- paikkoja	Henkilöstö	Liikevaihto	Liikevaihto/ henkilöstö	Aputoimi- paikkoja	Aputp:n henkilöstö
Län, Näringsgren	Arbets- ställen	Personal	Omsättning	Omsättning/ personal	Hjälp- arbets- ställen	Hjälparb. personal
			1 000 mk	1 000 mk		
27 Kulkuneuvojen valmistus	19	157	88 662	565	—	—
29 Muu valmistus	38	315	66 727	212	—	—
E Energia- ja vesihuolto	43	548	397 348	725	—	—
31 Sähköhuolto (ml.yhteistuotantolämpö)	30	479	351 369	734	—	—
32 Lämmön erillistuotanto ja jakelu	10	60	42 304	700	—	—
34 Veden puhdistus ja jakelu	3	9	3 675	399	—	—
F Rakentaminen	516	3 987	2 076 223	521	3	36
35 Talonrakentaminen	238	2 184	1 218 426	558	2	28
36 Rakennusasennus ja viimeistely	179	1 015	464 650	458	1	8
37 Maa- ja vesirakentaminen	77	686	248 695	363	—	—
38 Rakentamista palveleva toiminta	22	103	144 452	1 408	—	—
G Kauppa	1 846	6 818	8 089 328	1 186	19	104
41 Tukkukauppa	202	994	2 996 243	3 013	1	4
42 Agentuuritoiminta	30	71	32 283	454	—	—
43-44 Vähittäiskauppa	1 164	4 342	3 597 563	829	8	60
45 Moottoriajon. kauppa, huolto, korjaus	450	1 411	1 463 239	1 037	10	40
H Majoitus- ja ravitsemistoiminta	381	1 607	534 363	333	—	—
47 Hotelli- ja muu majoitustoiminta	68	656	217 947	332	—	—
48 Ravitsemistoiminta	313	950	316 416	333	—	—
I Kuljetus	316	2 144	548 852	256	4	27
51 Rautatieliikenne	12	585	—	—	—	—
52 Tieliikenne	265	1 332	475 227	357	3	17
53 Vesiliikenne	3	—	—	—	1	—
54 Ilmaliikenne	1	—	—	—	—	—
56 Liikennettä palveleva toiminta	35	189	57 384	304	—	—
J Tietoliikenne	218	1 113	14 991	13	5	86
57 Postiliikenne	204	798	—	—	2	78
58 Teleliikenne	14	316	14 991	48	3	8
K Rahoitus- ja vakuutustoiminta	136	1 301	—	—	—	—
61 Rahoitus ja rahoituspalvelu	103	1 145	—	—	—	—
62 Vakuutus	33	156	—	—	—	—
L Kiinteistö-,puhtaus-,vuokrauspalv.	208	793	253 180	319	—	—
65 Kiinteistöpalvelu	113	381	124 395	327	—	—
66 Puhtaanapito ja pesulatoiminta	52	311	62 583	202	—	—
67 Koneiden ja laitteiden vuokraus	43	102	66 202	651	—	—
M Tekn. palv., palvelut liike-elämälle	232	699	244 246	350	2	39
71 Tekninen palvelu	74	299	101 967	341	1	35
72 Tietojenkäsittelypalvelu	21	—	—	—	1	—
75 Liikkeenhoid. jakias. markkin. palvelu	102	193	68 823	356	—	—
76 Muut palvelut liike-elämälle	34	126	31 796	252	—	—
77 Hallintayhtiöt	1	—	—	—	—	—
O Koulutus ja tutkimus	39	100	16 018	160	—	—
85 Koulutus	38	—	—	—	—	—
86 Tutkimus- ja kehittämistoiminta	1	—	—	—	—	—
P Terveys- ja sosiaalipalvelu	78	209	53 862	257	—	—
87 Terveys- ja sairaanhoitopalvelu	78	209	53 862	257	—	—
R Virkistys- ja kulttuuripalvelu	51	151	97 151	645	2	10
91 Virkistys- ja kulttuuripalvelu	51	151	97 151	645	2	10
S Järjestö- ja uskonnollinen toiminta	7	10	195	19	1	1
92 Järjestötoiminta	7	10	195	19	1	1
T Muut palvelut	97	189	52 526	278	—	—
95 Henkilö- ja kotitalouspalvelu	97	189	52 526	278	—	—
KUOPION LÄÄNI						
YHTEENSÄ	7 082	52 356	34 505 032	659	113	1 564
A Maatalous, kala- ja riistatalous	204	444	137 462	310	—	—
01 Maatalous	194	380	115 806	305	—	—
02 Kala- ja riistatalous	10	65	21 656	335	—	—
B Metsätalous	97	1 693	534 935	316	1	107
04 Metsätalous	97	1 693	534 935	316	1	107
C Kaivos- ja kaivannaistoiminta	41	551	258 801	470	1	16
09 Muu kaivannaistoiminta	41	551	258 801	470	1	16
D Teollisuus	1 012	18 093	11 308 229	625	37	428
11 Elintarvike- ja tupakkateollisuus	110	2 518	3 006 044	1 194	11	103

Lääni, Toimiala	Toimi- paikkoja Arbets- ställen	Henkilöstö Personal	Liikevaihto Omsättning 1 000 mk	Liikevaihto/ henkilöstö Omsättning/ personal 1 000 mk	Aputoimi- paikkoja Hjälp- arbets- ställen	Aputp:n henkilöstö Hjälparb. personal
12 Tekstiilien valmistus	41	783	222 454	284	—	—
13 Vaatteiden, nahkatuott. ja jalk. valm.	66	2 103	545 546	259	—	—
14 Puutavaran ja puutuott. valmistus	157	2 533	1 349 233	533	1	2
15 Massan, paperin, paperituott. valm.	18	1 609	1 912 892	1 189	2	243
16 Kustantaminen ja painaminen	70	987	200 400	203	11	33
17 Kalusteiden valmistus	54	341	145 333	427	1	3
18 Kemik. ja kemiall. tuott. valmistus	9	590	523 837	888	3	30
19 Öljy- ja kivihiilituotteiden valmistus	—	—	—	—	—	—
21 Kumi- ja muovituotteiden valmistus	24	332	233 115	702	—	—
22 Lasi-, savi- ja kivituuotteiden valmistus	44	735	350 583	477	2	4
23 Metallien valmistus	5	116	36 709	316	—	—
24 Metallituotteiden valmistus	153	2 139	1 645 439	769	—	—
25 Koneiden ja laitteiden valmistus	132	1 865	626 519	336	3	4
26 Sähkötekn. tuott. ja instrum. valmistus	63	871	315 952	363	2	2
27 Kulkuneuvojen valmistus	31	459	165 355	360	—	—
29 Muu valmistus	35	112	28 818	258	—	—
E Energia- ja vesihuolto	35	602	961 766	1 597	1	43
31 Sähköhuolto (ml.yhteistuotantolämpö)	28	570	929 165	1 630	1	43
32 Lämmön erillistuotanto ja jakelu	6	.	.	.	—	—
34 Veden puhdistus ja jakelu	1	.	.	.	—	—
F Rakentaminen	669	5 709	2 866 759	502	3	18
35 Talonrakentaminen	274	3 152	1 652 127	524	1	6
36 Rakennusasennus ja viimeistely	231	1 679	714 955	426	1	11
37 Maa- ja vesirakentaminen	137	764	380 282	498	—	—
38 Rakentamista palveleva toiminta	27	114	119 395	1 049	1	1
G Kauppa	2 582	10 697	14 836 337	1 387	36	362
41 Tukkukauppa	376	2 210	6 993 278	3 165	10	91
42 Agentuuritoiminta	62	106	51 634	488	—	—
43-44 Vähittäiskauppa	1 619	6 405	5 272 694	823	12	166
45 Moottoriajon. kauppa, huolto, korjaus	525	1 976	2 518 731	1 274	14	104
H Majoitus- ja ravitsemistoiminta	490	2 750	899 034	327	2	17
47 Hotelli- ja muu majoitustoiminta	71	1 085	344 524	317	—	—
48 Ravitsemistoiminta	419	1 665	554 510	333	2	17
I Kuljetus	369	2 803	826 021	295	5	59
51 Rautatieliikenne	11	392	—	—	—	—
52 Tieliikenne	306	1 959	665 522	340	3	44
53 Vesiliikenne	7	.	.	.	1	.
54 Ilmaliikenne	2	.	.	.	—	—
56 Liikennettä palveleva toiminta	43	295	113 895	386	1	11
J Tietoliikenne	302	1 980	111 551	56	19	421
57 Postiliikenne	281	1 232	—	—	14	315
58 Teleliikenne	21	748	111 551	149	5	106
K Rahoitus- ja vakuutustoiminta	192	2 349	—	—	—	—
61 Rahoitus ja rahoituspalvelu	152	2 041	—	—	—	—
62 Vakuutus	40	308	—	—	—	—
L Kiinteistö-,puhtaus-,vuokrauspalv.	248	1 682	399 248	237	1	62
65 Kiinteistöpalvelu	122	788	199 593	253	—	—
66 Puhtaanapito ja pesulatoiminta	64	748	131 148	175	—	—
67 Koneiden ja laitteiden vuokraus	62	146	68 507	470	1	62
M Tekn. palv., palvelut liike-elämälle	373	1 464	559 659	382	4	18
71 Tekninen palvelu	113	546	166 331	305	2	3
72 Tietojenkäsittelypalvelu	44	312	150 405	482	2	15
75 Liikkeenhoid.,lakias.,markkin. palvelu	159	385	131 465	342	—	—
76 Muut palvelut liike-elämälle	54	202	78 332	388	—	—
77 Hallintayhtiöt	3	20	33 126	1 682	—	—
O Koulutus ja tutkimus	64	200	37 782	189	—	—
85 Koulutus	54	155	28 739	186	—	—
86 Tutkimus- ja kehittämistoiminta	10	46	9 043	199	—	—
P Terveys- ja sosiaalipalvelu	171	585	153 524	263	1	2
87 Terveys- ja sairaanhoitopalvelu	168	575	149 182	260	1	2
88 Sosiaalipalvelut	3	10	4 342	434	—	—
R Virkistys- ja kulttuuripalvelu	71	359	525 243	1 462	2	12
91 Virkistys- ja kulttuuripalvelu	71	359	525 243	1 462	2	12

TP01L Toimipaikat lääneittäin ja toimialoittain vuonna 1990
Arbetsställen efter län och näringsgren 1990

Läni, Toimiala	Toimi- paikkoja Arbets- ställen	Henkilöstö Personal	Liikevaihto Omsättning 1 000 mk	Liikevaihto/ henkilöstö Omsättning/ personal 1 000 mk	Aputoimi- paikkoja Hjälp- arbets- ställen	Aputp:n henkilöstö Hjälparb. personal
S Järjestö- ja uskonnollinen toiminta	10	22	988	46	—	—
92 Järjestötoiminta	10	22	988	46	—	—
T Muut palvelut	152	375	87 693	234	—	—
95 Henkilö- ja kotitalouspalvelu	152	375	87 693	234	—	—
KESKI-SUOMEN LÄÄNI						
YHTEENSÄ	7 565	57 320	36 203 214	632	89	820
A Maatalous, kala- ja riistatalous	98	398	114 487	288	2	7
01 Maatalous	79	316	89 133	282	—	—
02 Kala- ja riistatalous	19	82	25 354	310	2	7
B Metsätalous	96	2 006	758 948	378	—	—
04 Metsätalous	96	2 006	758 948	378	—	—
C Kaivos- ja kaivannaistoiminta	48	199	95 537	479	1	15
09 Muu kaivannaistoiminta	48	199	95 537	479	1	15
D Teollisuus	1 339	23 091	15 214 094	659	27	328
11 Elintarvike- ja tupakkateollisuus	91	1 968	1 497 803	761	7	89
12 Tekstiilien valmistus	66	393	88 150	225	—	—
13 Vaatteiden, nahkatuott. ja jalk. valm.	85	1 057	208 528	197	—	—
14 Puutavaran ja puutuott. valmistus	224	3 082	1 641 597	533	3	101
15 Massan, paperin, paperituott. valm.	16	3 779	5 079 391	1 344	—	—
16 Kustantaminen ja painaminen	120	1 631	541 601	332	13	124
17 Kalusteiden valmistus	76	728	214 442	294	—	—
18 Kemik. ja kemiall. tuott. valmistus	10	.	.	.	2	.
19 Öljy- ja kivihiihtuotteiden valmistus	2	.	.	.	—	—
21 Kumi- ja muovituotteiden valmistus	34	266	95 817	360	—	—
22 Lasi-, savi- ja kivituuotteiden valmistus	51	901	356 256	395	—	—
23 Metallien valmistus	11	96	28 338	294	—	—
24 Metallituotteiden valmistus	263	1 537	579 004	377	—	—
25 Koneiden ja laitteiden valmistus	139	4 903	3 658 444	746	1	1
26 Sähkötekn. tuott. ja instrum. valmistus	70	1 495	637 351	426	1	1
27 Kulkuneuvojen valmistus	31	191	84 991	445	—	—
29 Muu valmistus	50	161	37 319	232	—	—
E Energia- ja vesihuolto	51	728	887 188	1 220	1	22
31 Sähköhuolto (ml. yhteistuotantolämpö)	36	681	846 077	1 243	1	22
32 Lämmön erillistuotanto ja jakelu	13	.	.	.	—	—
34 Veden puhdistus ja jakelu	2	.	.	.	—	—
F Rakentaminen	761	6 301	3 436 334	545	2	12
35 Talonrakentaminen	342	3 505	2 082 643	594	1	10
36 Rakennusasennus ja viimeistely	269	1 725	783 448	454	1	2
37 Maa- ja vesirakentaminen	123	914	394 028	431	—	—
38 Rakentamista palveleva toiminta	27	157	176 215	1 123	—	—
G Kauppa	2 605	10 123	12 160 529	1 201	27	178
41 Tukku kauppa	316	1 983	4 675 563	2 357	8	16
42 Agentuuritoiminta	45	92	46 423	505	—	—
43-44 Vähittäiskauppa	1 652	6 039	5 119 341	848	5	81
45 Moottoriajon. kauppa, huolto, korjaus	592	2 009	2 319 202	1 155	14	81
H Majoitus- ja ravitsemistoiminta	513	2 925	943 338	323	2	14
47 Hotelli- ja muu majoitustoiminta	70	1 043	325 284	312	—	—
48 Ravitsemistoiminta	443	1 882	618 054	328	2	14
I Kuljetus	389	2 427	750 460	309	6	21
51 Rautatieliikenne	10	310	—	—	1	1
52 Tieliikenne	330	1 750	619 112	354	3	9
53 Vesiliikenne	5	.	.	.	—	—
54 Ilmaliikenne	1	.	.	.	—	—
56 Liikennettä palveleva toiminta	43	314	109 628	349	2	11
J Tietoliikenne	339	2 289	91 577	40	12	194
57 Postiliikenne	288	1 267	—	—	8	133
58 Teleliikenne	51	1 022	91 577	90	4	61
K Rahoitus- ja vakuutustoiminta	200	1 935	—	—	—	—
61 Rahoitus ja rahoituspalvelu	162	1 712	—	—	—	—
62 Vakuutus	38	223	—	—	—	—
L Kiinteistö-, puhtaus-, vuokrauspalv.	254	1 360	394 421	290	—	—
65 Kiinteistöpalvelu	131	468	189 491	405	—	—
66 Puhtaanapito ja pesulatoiminta	76	764	150 943	198	—	—

Lääni, Toimiala	Toimi- paikkoja	Henkilöstö	Liikevaihto	Liikevaihto/ henkilöstö	Aputoimi- paikkoja	Aputp:n henkilöstö
Län, Näringsgren	Arbets- ställen	Personal	Omsättning	Omsättning/ personal	Hjälp- arbets- ställen	Hjälparb. personal
			1 000 mk	1 000 mk		
67 Koneiden ja laitteiden vuokraus	47	128	53 987	422	—	—
M Tekn. palv., palvelut liike-elämälle	472	2 245	948 017	422	5	9
71 Tekninen palvelu	153	877	275 461	314	2	3
72 Tietojenkäsittelypalvelu	62	565	385 914	683	2	5
75 Liikkeenhoid., lakias., markkin. palvelu	181	426	162 226	381	1	1
76 Muut palvelut liike-elämälle	71	342	104 461	306	—	—
77 Hallintayhtiöt	5	35	19 955	572	—	—
O Koulutus ja tutkimus	38	125	23 537	188	—	—
85 Koulutus	37	.	.	.	—	—
86 Tutkimus- ja kehittämistoiminta	1	.	.	.	—	—
P Terveys- ja sosiaalipalvelu	117	431	101 468	235	—	—
87 Terveys- ja sairaanhoitopalvelu	115	.	.	.	—	—
88 Sosiaalipalvelut	2	.	.	.	—	—
R Virkistys- ja kulttuuripalvelu	84	422	221 129	524	4	21
91 Virkistys- ja kulttuuripalvelu	84	422	221 129	524	4	21
S Järjestö- ja uskonnollinen toiminta	10	28	4 033	142	—	—
92 Järjestötoiminta	10	28	4 033	142	—	—
T Muut palvelut	151	288	58 117	202	—	—
95 Henkilö- ja kotitalouspalvelu	150	.	.	.	—	—
98 Muualla luokittelemattomat palvelut	1	.	.	.	—	—
VAASAN LÄÄNI	15 487	97 483	64 184 760	658	145	1 586
YHTEENSÄ	426	1 303	388 769	298	2	30
A Maatalous, kala- ja riistatalous	395	1 254	368 854	294	2	30
01 Maatalous	31	49	19 915	405	—	—
02 Kala- ja riistatalous	114	1 517	599 180	395	1	30
B Metsätalous	114	1 517	599 180	395	1	30
04 Metsätalous	125	238	138 172	580	1	17
C Kaivos- ja kaivannaistoiminta	125	238	138 172	580	1	17
09 Muu kaivannaistoiminta	3 305	40 639	24 237 285	596	40	467
D Teollisuus	301	5 554	6 370 299	1 147	6	64
11 Elintarvike- ja tupakkateollisuus	369	1 432	345 488	241	2	13
12 Tekstiilien valmistus	256	3 892	843 120	217	1	3
13 Vaatteiden, nahkatuott. ja jalk. valm.	458	4 017	1 835 417	457	3	6
14 Puutavaran ja puutuott. valmistus	17	1 286	2 051 446	1 595	1	284
15 Massan, paperin, paperituott. valm.	162	1 962	646 237	329	12	20
16 Kustantaminen ja painaminen	360	2 522	864 185	343	3	13
17 Kalusteiden valmistus	17	1 128	1 142 585	1 013	5	29
18 Kemik. ja kemiall. tuott. valmistus	65	1 589	984 371	620	—	—
21 Kumi- ja muovituotteiden valmistus	112	1 185	598 486	505	—	—
22 Lasi-, savi- ja kivituuotteiden valmistus	9	1 685	1 501 839	891	—	—
23 Metallien valmistus	522	3 962	1 867 449	471	2	8
24 Metallituotteiden valmistus	319	4 639	2 674 003	576	4	18
25 Koneiden ja laitteiden valmistus	101	3 453	1 559 594	452	1	9
26 Sähkötekn. tuott. ja instrum. valmistus	140	2 051	839 371	409	—	—
27 Kulkuneuvojen valmistus	97	282	113 395	402	—	—
29 Muu valmistus	106	1 163	1 797 069	1 546	7	119
E Energia- ja vesihuolto	51	1 047	1 722 626	1 645	6	116
31 Sähköhuolto (ml. yhteistuotantolämpö)	29	56	43 849	789	—	—
32 Lämmön erillistuotanto ja jakelu	26	60	30 594	509	1	3
34 Veden puhdistus ja jakelu	1 281	10 071	5 132 206	510	7	49
F Rakentaminen	541	5 824	3 137 395	539	4	13
35 Talonrakentaminen	481	2 625	1 397 230	532	2	15
36 Rakennusasennus ja viimeistely	227	1 501	517 475	345	1	21
37 Maa- ja vesirakentaminen	32	121	80 106	660	—	—
38 Rakentamista palveleva toiminta	5 678	19 035	26 436 510	1 389	51	563
G Kauppa	962	4 366	12 691 705	2 907	20	160
41 Tukkukauppa	102	188	124 603	662	2	3
42 Agentuuritoiminta	3 223	10 620	8 941 510	842	21	302
43-44 Vähittäiskauppa	1 391	3 861	4 678 692	1 212	8	98
45 Moottoriajon. kauppa, huolto, korjaus	815	3 615	1 169 231	323	2	8
H Majoitus- ja ravitsemistoiminta	82	1 464	475 730	325	1	6
47 Hotelli- ja muu majoitustoiminta	733	2 151	693 501	322	1	2
48 Ravitsemistoiminta						

TP01L Toimipaikat lääneittäin ja toimialoittain vuonna 1990
Arbetsställen efter län och näringsgren 1990

Lääni, Toimiala	Toimi- paikkoja	Henkilöstö	Liikevaihto	Liikevaihto/ henkilöstö	Aputoimi- paikkoja	Aputoim:n henkilöstö
Län, Näringsgren	Arbets- ställen	Personal	Omsättning	Omsättning/ personal	Hjälp- arbets- ställen	Hjälparb. personal
			1 000 mk	1 000 mk		
I Kuljetus	739	5 646	1 825 725	323	8	30
51 Rautatieliikenne	11	797	—	—	2	3
52 Tieliikenne	612	3 322	1 238 437	373	2	5
53 Vesiliikenne	7	716	252 141	352	3	17
54 Ilmaliikenne	4	76	43 101	567	—	—
56 Liikennettä palveleva toiminta	105	734	292 046	398	1	5
J Tietoliikenne	572	3 688	234 735	64	15	207
57 Postiliikenne	540	2 273	—	—	11	174
58 Teleliikenne	32	1 416	234 735	166	4	33
K Rahoitus- ja vakuutus toiminta	549	3 965	—	—	—	—
61 Rahoitus ja rahoituspalvelu	448	3 428	—	—	—	—
62 Vakuutus	101	537	—	—	—	—
L Kiinteistö-, puhtaus-, vuokrauspalv.	428	2 169	541 818	250	—	—
65 Kiinteistöpalvelu	194	578	191 446	331	—	—
66 Puhtaanapito ja pesulatoiminta	134	1 373	227 072	165	—	—
67 Koneiden ja laitteiden vuokraus	100	218	123 300	567	—	—
M Tekn. palv., palvelut liike-elämälle	680	2 467	1 042 174	422	3	12
71 Tekninen palvelu	191	843	315 156	374	—	—
72 Tietojenkäsittelypalvelu	61	330	167 812	508	2	2
75 Liikkeenhoid., lakias., markkin. palvelu	320	701	345 933	494	—	—
76 Muut palvelut liike-elämälle	104	466	143 853	309	1	10
77 Hallintayhtiöt	4	128	69 420	543	—	—
O Koulutus ja tutkimus	71	171	37 055	216	1	16
85 Koulutus	71	171	37 055	216	—	—
86 Tutkimus- ja kehittämistoiminta	—	—	—	—	—	—
P Terveys- ja sosiaalipalvelu	229	780	183 703	236	—	—
87 Terveysten- ja sairaanhoitopalvelu	227	—	—	—	—	—
88 Sosiaalipalvelut	2	—	—	—	—	—
R Virkistys- ja kulttuuripalvelu	139	550	316 666	576	7	39
91 Virkistys- ja kulttuuripalvelu	139	550	316 666	576	7	39
S Järjestö- ja uskonnollinen toiminta	20	43	—	—	—	—
92 Järjestötoiminta	20	43	—	—	—	—
T Muut palvelut	210	424	104 462	247	—	—
95 Henkilö- ja kotitalouspalvelu	208	—	—	—	—	—
98 Muualla luokittelemattomat palvelut	2	—	—	—	—	—
OULUN LÄÄNI						
YHTEENSÄ	11 971	87 787	56 160 216	640	190	2 552
A Maatalous, kala- ja riistatalous	131	520	119 118	229	—	—
01 Maatalous	97	429	90 379	211	—	—
02 Kala- ja riistatalous	34	91	28 739	314	—	—
B Metsätalous	154	2 155	698 604	324	1	86
04 Metsätalous	154	2 155	698 604	324	1	86
C Kaivos- ja kaivannaistoiminta	273	1 322	797 575	603	2	21
07 Malmien kaivu	3	608	351 288	578	—	—
09 Muu kaivannaistoiminta	270	714	446 287	625	2	21
D Teollisuus	1 684	30 298	16 788 972	554	62	709
11 Elintarvike- ja tupakkateollisuus	181	3 375	3 243 200	961	12	178
12 Tekstiilien valmistus	84	371	97 207	262	2	2
13 Vaatteiden, nahkatuott. ja jalk. valm.	110	1 022	191 717	188	—	—
14 Puutavaran ja puutuott. valmistus	297	3 713	1 942 905	523	8	50
15 Massan, paperin, paperituott. valm.	10	1 314	1 791 672	1 364	1	89
16 Kustantaminen ja painaminen	130	1 589	555 923	350	12	51
17 Kalusteiden valmistus	113	871	295 253	339	2	13
18 Kemik ja kemiall tuott. valmistus	16	1 283	813 289	634	5	28
19 Öljy- ja kivihiilituotteiden valmistus	2	—	—	—	—	—
21 Kumi- ja muovituotteiden valmistus	27	257	150 371	585	1	3
22 Lasi-, savi- ja kivituotteiden valmistus	86	1 507	807 951	536	2	5
23 Metallien valmistus	8	—	—	—	2	—
24 Metallituotteiden valmistus	222	2 175	794 447	365	3	5
25 Koneiden ja laitteiden valmistus	186	1 387	342 913	247	4	8
26 Sähkötekn. tuott. ja instrum. valmistus	113	5 194	2 935 829	565	7	108
27 Kulkuneuvojen valmistus	50	1 518	840 412	554	1	5
29 Muu valmistus	49	164	51 780	316	—	—

Lääni, Toimiala	Toimi- paikkoja Arbets- ställen	Henkilöstö Personal	Liikevaihto Omsättning 1 000 mk	Liikevaihto/ henkilöstö Omsättning/ personal 1 000 mk	Aputoimi- paikkoja Hjälp- arbets- ställen	Aputp:n henkilöstö Hjälparb. personal
E Energia- ja vesihuolto	125	1 604	2 274 315	1 418	2	137
31 Sähköhuolto (ml.yhteistuotantolämpö)	70	1 375	2 156 657	1 568	2	137
32 Lämmön erillistuotanto ja jakelu	19	54	44 739	836	—	—
34 Veden puhdistus ja jakelu	36	176	72 919	415	—	—
F Rakentaminen	1 180	10 552	6 086 977	577	9	49
35 Talonrakentaminen	513	6 045	3 981 043	659	2	9
36 Rakennusasennus ja viimeistely	378	2 659	1 256 992	473	4	21
37 Maa- ja vesirakentaminen	250	1 688	691 898	410	2	16
38 Rakentamista palveleva toiminta	39	160	157 044	980	1	3
G Kauppa	4 198	16 746	23 038 399	1 376	57	386
41 Tukku kauppa	505	3 029	9 729 765	3 212	23	149
42 Agentuuritoiminta	99	208	123 782	594	—	—
43-44 Vähittäiskauppa	2 632	10 198	8 953 695	878	12	128
45 Moottoriajon. kauppa, huolto, korjaus	962	3 310	4 231 157	1 278	22	109
H Majoitus- ja ravitsemistoiminta	816	4 423	1 606 872	363	5	35
47 Hotelli- ja muu majoitustoiminta	127	1 795	734 726	409	1	16
48 Ravitsemistoiminta	689	2 628	872 146	332	4	18
I Kuljetus	702	5 270	1 574 929	299	13	221
51 Rautatieliikenne	23	1 110	—	—	4	161
52 Tieliikenne	597	3 519	1 329 622	378	7	57
53 Vesiliikenne	10	27	32 051	1 178	—	—
54 Ilmaliikenne	4	97	45 259	467	1	1
56 Liikennettä palveleva toiminta	68	517	167 997	325	1	2
J Tietoliikenne	490	3 349	192 580	58	17	375
57 Postiliikenne	451	2 074	—	—	8	229
58 Teleliikenne	39	1 275	192 580	151	9	146
K Rahoitus- ja vakuutustoiminta	330	3 344	—	—	—	—
61 Rahoitus ja rahoituspalvelu	261	2 915	—	—	—	—
62 Vakuutus	69	429	—	—	—	—
L Kiinteistö-, puhtaus-, vuokrauspalv.	432	2 097	523 131	250	—	—
65 Kiinteistöpalvelu	207	723	191 728	265	—	—
66 Puhtaanapito ja pesulatoiminta	127	1 165	221 616	190	—	—
67 Koneiden ja laitteiden vuokraus	98	208	109 787	527	—	—
M Tekn. palv., palvelut liike-elämälle	675	3 175	1 173 291	370	8	213
71 Tekninen palvelu	247	1 489	512 297	344	—	—
72 Tietojenkäsittelypalvelu	91	—	—	—	7	—
75 Liikkeenhoid., lakias., markkin. palvelu	242	632	225 290	356	—	—
76 Muut palvelut liike-elämälle	93	547	148 678	272	1	12
77 Hallintayhtiöt	2	—	—	—	—	—
O Koulutus ja tutkimus	83	266	49 133	185	3	252
85 Koulutus	79	261	47 756	183	—	—
86 Tutkimus- ja kehittämistoiminta	4	5	1 377	293	3	252
P Terveys- ja sosiaalipalvelu	241	1 346	358 646	267	—	—
87 Terveys- ja sairaanhoitopalvelu	215	1 255	338 681	270	—	—
88 Sosiaalipalvelut	26	90	19 965	221	—	—
R Virkistys- ja kulttuuripalvelu	160	721	738 543	1 024	10	67
91 Virkistys- ja kulttuuripalvelu	160	721	738 543	1 024	10	67
S Järjestö- ja uskonnollinen toiminta	18	32	—	—	1	1
92 Järjestötoiminta	18	32	—	—	1	1
T Muut palvelut	279	567	139 131	245	—	—
95 Henkilö- ja kotitalouspalvelu	279	567	139 131	245	—	—
LAPIN LÄÄNI						
YHTEENSÄ	6 458	40 723	23 755 573	583	84	1 565
A Maatalous, kala- ja riistatalous	80	266	50 481	190	—	—
01 Maatalous	61	207	34 854	169	—	—
02 Kala- ja riistatalous	19	59	15 627	266	—	—
B Metsätalous	102	2 956	897 552	304	2	125
04 Metsätalous	102	2 956	897 552	304	2	125
C Kaivos- ja kaivannaistoiminta	51	307	163 886	534	—	—
07 Malmien kaivu	3	190	70 938	374	—	—
09 Muu kaivannaistoiminta	48	117	92 948	792	—	—
D Teollisuus	906	11 398	8 045 202	706	19	415
11 Elintarvike- ja tupakkateollisuus	70	1 203	669 299	556	1	1

TP01L Toimipaikat lääneittäin ja toimialoittain vuonna 1990
Arbetsställen efter län och näringsgren 1990

Lääni, Toimiala Län, Näringsgren	Toimi- paikkoja Arbets- ställen	Henkilöstö Personal	Liikevaihto Omsättning 1 000 mk	Liikevaihto/ henkilöstö Omsättning/ personal 1 000 mk	Aputoimi- paikkoja Hjälp- arbets- ställen	Aputp:n henkilöstö Hjälparb. personal
12 Tekstiilien valmistus	63	444	89 076	201	1	1
13 Vaatteiden, nahkatuott. ja jalk. valm.	85	296	60 322	204	—	—
14 Puutavaran ja puutuott. valmistus	185	1 439	751 029	522	—	—
15 Massan, paperin, paperituott. valm.	9	2 778	2 985 279	1 075	2	285
16 Kustantaminen ja painaminen	59	742	218 541	294	10	87
17 Kalusteiden valmistus	50	134	58 597	436	—	—
18 Kemik. ja kemiall. tuott. valmistus	4	56	42 139	752	1	10
19 Öljy- ja kivihiilituotteiden valmistus	—	—	—	—	—	—
21 Kumi- ja muovituotteiden valmistus	19	78	52 334	668	—	—
22 Lasi-, savi- ja kivituuotteiden valmistus	53	477	235 591	494	2	12
23 Metallien valmistus	4	1 450	2 133 548	1 471	—	—
24 Metallituotteiden valmistus	108	604	254 191	421	—	—
25 Koneiden ja laitteiden valmistus	79	689	151 272	220	—	—
26 Sähkötekn. tuott. ja instrum. valmistus	32	602	151 523	252	—	—
27 Kulkuneuvojen valmistus	30	313	165 445	529	1	15
29 Muu valmistus	56	94	27 016	286	—	—
E Energia- ja vesihuolto	68	850	764 864	900	4	305
31 Sähköhuolto (ml.yhteistuotantolämpö)	38	780	715 964	918	4	305
32 Lämmön erillistuotanto ja jakelu	21	54	42 281	787	—	—
34 Veden puhdistus ja jakelu	9	16	6 619	416	—	—
F Rakentaminen	598	4 659	2 566 641	551	4	10
35 Talonrakentaminen	256	2 566	1 411 644	550	1	2
36 Rakennusasennus ja viimeistely	191	1 170	528 819	452	2	6
37 Maa- ja vesirakentaminen	126	779	372 505	478	—	—
38 Rakentamista palveleva toiminta	25	144	253 673	1 760	1	2
G Kauppa	2 237	7 799	8 456 875	1 084	17	156
41 Tukku kauppa	212	894	1 974 764	2 209	3	50
42 Agentuuritoiminta	25	57	22 567	398	—	—
43-44 Vähittäiskauppa	1 508	5 141	4 493 131	874	2	14
45 Moottoriajon. kauppa, huolto, korjaus	492	1 708	1 966 413	1 151	12	92
H Majoitus- ja ravitsemistoiminta	576	3 297	1 056 690	320	2	14
47 Hotelli- ja muu majoitustoiminta	200	2 069	657 070	318	1	2
48 Ravitsemistoiminta	376	1 228	399 620	325	1	12
I Kuljetus	397	2 505	830 920	332	4	17
51 Rautatieliikenne	11	345	—	—	1	1
52 Tieliikenne	315	1 419	550 758	388	2	4
53 Vesiliikenne	4	148	44 603	302	1	12
54 Ilmaliikenne	8	72	34 842	487	—	—
56 Liikennettä palveleva toiminta	59	521	200 717	385	—	—
J Tietoliikenne	405	2 141	—	—	22	349
57 Postiliikenne	340	1 225	—	—	17	241
58 Teleliikenne	65	916	—	—	5	108
K Rahoitus- ja vakuutustoiminta	172	1 665	—	—	—	—
61 Rahoitus ja rahoituspalvelu	137	1 476	—	—	—	—
62 Vakuutus	35	189	—	—	—	—
L Kiinteistö-, puhtaus-, vuokrauspalv.	244	932	218 969	235	—	—
65 Kiinteistöpalvelu	114	330	74 174	225	—	—
66 Puhtaanapito ja peselatoiminta	73	482	90 252	187	—	—
67 Koneiden ja laitteiden vuokraus	57	120	54 543	456	—	—
M Tekn. palv., palvelut liike-elämälle	280	922	346 325	376	2	27
71 Tekninen palvelu	85	413	132 793	321	1	17
72 Tietojenkäsittelypalvelu	20	—	—	—	—	—
75 Liikkeenhoid., lakias., markkin. palvelu	119	258	87 424	338	—	—
76 Muut palvelut liike-elämälle	55	165	62 848	381	1	10
77 Hallintayhtiöt	1	—	—	—	—	—
O Koulutus ja tutkimus	30	67	15 318	228	1	69
85 Koulutus	29	—	—	—	—	—
86 Tutkimus- ja kehittämistoiminta	1	—	—	—	—	—
P Terveys- ja sosiaalipalvelu	76	247	61 517	249	—	—
87 Terveysten- ja sairaanhoitopalvelu	74	—	—	—	—	—
88 Sosiaalipalvelut	2	—	—	—	—	—
R Virkistys- ja kulttuuripalvelu	84	466	225 411	484	7	78
91 Virkistys- ja kulttuuripalvelu	84	466	225 411	484	7	78

Lääni, Toimiala	Toimi- paikkoja	Henkilöstö	Liikevaihto	Liikevaihto/ henkilöstö	Aputoimi- paikkoja	Aputoim:n henkilöstö
Län, Näringsgren	Arbets- ställen	Personal	Omsättning	Omsättning/ personal	Hjälp- arbets- ställen	Hjälparb. personal
			1 000 mk	1 000 mk		
S Järjestö- ja uskonnollinen toiminta	10	14	-	-	-	-
92 Järjestötoiminta	10	14	-	-	-	-
T Muut palvelut	142	235	54 922	234	-	-
95 Henkilö- ja kotitalouspalvelu	142	235	54 922	234	-	-
AHVENANMAAN MAAKUNTA						
YHTEENSA	1 092	9 329	5 838 661	626	21	97
A Maatalous, kala- ja riistatalous	48	163	116 310	714	-	-
01 Maatalous	13	43	24 176	569	-	-
02 Kala- ja riistatalous	35	121	92 134	765	-	-
B Metsätalous	5	32	3 060	96	-	-
04 Metsätalous	5	32	3 060	96	-	-
D Teollisuus	154	1 074	624 172	581	3	20
11 Elintarvike- ja tupakkateollisuus	27	354	335 831	950	2	19
12 Tekstiilien valmistus	8	11	2 084	197	-	-
13 Vaatteiden, nahkatuott. ja jalk. valm.	4				-	-
14 Puutavaran ja puutuott. valmistus	24	73	55 522	763	-	-
16 Kustantaminen ja painaminen	12	172	58 579	341	1	1
17 Kalusteiden valmistus	5	27	7 358	274	-	-
18 Kemik. ja kemiall. tuott. valmistus	1				-	-
21 Kumi- ja muovituotteiden valmistus	5	98	37 802	387	-	-
22 Lasi-, savi- ja kivituotteiden valmistus	11	45	21 416	474	-	-
24 Metallituotteiden valmistus	17	95	45 092	476	-	-
25 Koneiden ja laitteiden valmistus	5	4	2 410	548	-	-
26 Sähkötekn. tuott. ja instrum. valmistus	7	13	4 365	338	-	-
27 Kulkuneuvojen valmistus	19	79	23 167	292	-	-
29 Muu valmistus	9	95	27 059	286	-	-
E Energia- ja vesihuolto	5	79	95 874	1 207	1	3
31 Sähköhuolto (ml.yhteistuotantolämpö)	3				-	-
32 Lämmön erillistuotanto ja jakelu	1				-	-
34 Veden puhdistus ja jakelu	1				-	-
F Rakentaminen	79	560	328 390	587	1	9
35 Talonrakentaminen	37	311	191 561	617	-	-
36 Rakennusasennus ja viimeistely	30	206	107 717	522	1	9
37 Maa- ja vesirakentaminen	11				-	-
38 Rakentamista palveleva toiminta	1				-	-
G Kauppa	422	1 376	1 941 117	1 411	8	32
41 Tukkukauppa	70	278	896 085	3 221	-	-
42 Agentuuritoiminta	30	63	48 166	762	-	-
43-44 Vähittäiskauppa	248	829	689 529	832	7	30
45 Moottoriajon. kauppa, huolto, korjaus	74	205	307 337	1 497	1	2
H Majoitus- ja ravitsemistoiminta	95	539	166 277	308	-	-
47 Hotelli- ja muu majoitustoiminta	27	254	84 336	332	-	-
48 Ravitsemistoiminta	68	286	81 941	287	-	-
I Kuljetus	55	4 288	2 369 933	553	2	19
52 Tieliikenne	20	207	86 747	419	-	-
53 Vesiliikenne	27	3 965	2 238 174	564	1	18
54 Ilmaliikenne	2				-	-
56 Liikennettä palveleva toiminta	6				1	
J Tietoliikenne	40	241	26 998	112	4	12
57 Postiliikenne	26	112	-	-	2	3
58 Teleliikenne	14	129	26 998	209	2	9
K Rahoitus- ja vakuutustoiminta	56	519	-	-	1	1
61 Rahoitus ja rahoituspalvelu	48	419	-	-	-	-
62 Vakuutus	8	99	-	-	1	1
L Kiinteistö-,puhtaus-,vuokrauspalv.	32	116	30 426	263	1	1
65 Kiinteistöpalvelu	12	28	3 810	139	-	-
66 Puhtaanapito ja peselatoiminta	13	78	22 516	287	1	1
67 Koneiden ja laitteiden vuokraus	7	10	4 100	410	-	-
M Tekn. palv., palvelut liike-elämälle	52	138	48 436	350	-	-
71 Tekninen palvelu	13	27	8 986	333	-	-
72 Tietojenkäsittelypalvelu	8	26	12 931	503	-	-
75 Liikkeenhoid.,lakias.,markkin. palvelu	23	67	21 727	322	-	-
76 Muut palvelut liike-elämälle	8	18	4 792	265	-	-

TP01L Toimipaikat lääneittäin ja toimialoittain vuonna 1990
Arbetsställen efter län och näringsgren 1990

Lääni, Toimiala	Toimi- paikkoja	Henkilöstö	Liikevaihto	Liikevaihto/ henkilöstö	Aputoimi- paikkoja	Aputp:n henkilöstö
Län, Näringsgren	Arbets- ställen	Personal	Omsättning	Omsättning/ personal	Hjälp- arbets- ställen	Hjälparb. personal
			1 000 mk	1 000 mk		
O Koulutus ja tutkimus	3	5	2 212	425	—	—
85 Koulutus	3	5	2 212	425	—	—
P Terveys- ja sosiaalipalvelu	10	28	6 490	229	—	—
87 Terveysten- ja sairaanhoitopalvelu	9	.	.	.	—	—
88 Sosiaalipalvelut	1	.	.	.	—	—
R Virkistys- ja kulttuuripalvelu	10	102	64 695	637	—	—
91 Virkistys- ja kulttuuripalvelu	10	102	64 695	637	—	—
S Järjestö- ja uskonnollinen toiminta	7	13	—	—	—	—
92 Järjestötoiminta	7	13	—	—	—	—
T Muut palvelut	19	56	14 271	253	—	—
95 Henkilö- ja kotitalouspalvelu	19	56	14 271	253	—	—

TP02B Toimipaikat ja aputoimipaikat kunnittain ja toimialoittain vuonna 1990
Arbetsställen och hjälparbetsställen efter kommun och näringsgren 1990

Toimiala	Toimi- paikkoja	Henkilöstö	Liikevaihto	Liikevaihto/ henkilöstö	Aputoimi- paikkoja	Aputp:n henkilöstö
Näringsgren	Arbets- ställen	Personal	Omsättning	Omsättning/ personal	Hjälp- arbets- ställe	Hjälparb. personal
			1 000 mk	1 000 mk		
KOKO MAA						
YHTEENSÄ	160 428	1 326 859	890 524 268	671	2 418	58 039
A Maatalous, kala- ja riistatalous	2 448	9 133	2 692 096	295	20	174
B Metsätalous	1 169	19 781	6 065 084	307	14	636
C Kaivos- ja kaivannaistoiminta	837	4 895	2 935 838	600	21	184
D Teollisuus	26 870	458 020	272 987 359	596	733	21 123
E Energia- ja vesihuolto	878	13 574	17 528 327	1 291	40	2 768
F Rakentaminen	15 400	141 850	83 538 784	589	117	1 633
G Kauppa	58 273	266 226	394 664 486	1 482	719	13 042
H Majoitus- ja ravitsemistoiminta	10 371	61 180	20 642 779	337	87	1 183
I Kuljetus	7 605	82 685	29 131 538	352	150	3 608
J Tietoliikenne	5 228	43 822	3 201 155	73	242	5 017
K Rahoitus- ja vakuutustoiminta	4 681	68 152	—	—	19	2 550
L Kiinteistö-, puhtaus-, vuokrauspalv.	6 238	40 743	12 006 653	295	36	383
M Tekn. palv., palvelut liike-elämälle	11 428	71 743	28 141 981	392	96	1 900
O Koulutus ja tutkimus	918	5 001	1 162 864	233	29	2 278
P Terveys- ja sosiaalipalvelu	2 603	13 879	3 617 667	261	13	114
R Virkistys- ja kulttuuripalvelu	2 040	15 898	10 349 036	651	73	1 432
S Järjestö- ja uskonnollinen toiminta	386	2 976	188 277	63	5	8
T Muut palvelut	3 055	7 304	1 670 344	229	4	7
Alahärmä						
YHTEENSÄ	154	807	469 714	582	2	6
A Maatalous, kala- ja riistatalous	6	10	3 555	366	—	—
B Metsätalous	2	—	—	—	—	—
C Kaivos- ja kaivannaistoiminta	1	—	—	—	—	—
D Teollisuus	39	445	277 262	624	1	1
E Energia- ja vesihuolto	1	—	—	—	—	—
F Rakentaminen	16	71	33 051	464	—	—
G Kauppa	50	139	130 476	941	1	5
H Majoitus- ja ravitsemistoiminta	11	25	8 747	354	—	—
I Kuljetus	5	19	8 737	460	—	—
J Tietoliikenne	6	19	—	—	—	—
K Rahoitus- ja vakuutustoiminta	6	49	—	—	—	—
M Tekn. palv., palvelut liike-elämälle	3	4	1 184	296	—	—
O Koulutus ja tutkimus	1	—	—	—	—	—
P Terveys- ja sosiaalipalvelu	3	6	1 447	230	—	—
R Virkistys- ja kulttuuripalvelu	1	—	—	—	—	—
T Muut palvelut	3	3	961	320	—	—
Alajärvi						
YHTEENSÄ	376	1 572	947 263	603	1	1
A Maatalous, kala- ja riistatalous	2	—	—	—	—	—
B Metsätalous	2	—	—	—	—	—
C Kaivos- ja kaivannaistoiminta	3	7	2 185	336	—	—
D Teollisuus	109	765	470 160	615	1	1
E Energia- ja vesihuolto	3	23	19 285	824	—	—
F Rakentaminen	40	147	48 777	331	—	—
G Kauppa	125	343	338 669	987	—	—
H Majoitus- ja ravitsemistoiminta	16	48	14 257	295	—	—
I Kuljetus	22	70	29 317	421	—	—
J Tietoliikenne	15	38	5 597	147	—	—
K Rahoitus- ja vakuutustoiminta	11	52	—	—	—	—
L Kiinteistö-, puhtaus-, vuokrauspalv.	7	9	4 028	463	—	—
M Tekn. palv., palvelut liike-elämälle	11	21	6 108	298	—	—
O Koulutus ja tutkimus	2	—	—	—	—	—
P Terveys- ja sosiaalipalvelu	4	14	2 644	186	—	—
R Virkistys- ja kulttuuripalvelu	3	6	1 962	316	—	—
T Muut palvelut	1	—	—	—	—	—
Alastaro						
YHTEENSÄ	101	393	176 045	448	—	—
A Maatalous, kala- ja riistatalous	3	4	1 156	275	—	—
B Metsätalous	3	37	6 915	185	—	—

TP02B Toimipaikat ja aputoimipaikat kunnittain ja toimialoittain vuonna 1990
Arbetsställen och hjälparbetsställen efter kommun och näringsgren 1990

Toimiala Näringsgren	Toimi- paikkoja Arbets- ställen	Henkilöstö Personal	Liikevaihto Omsättning 1 000 mk	Liikevaihto/ henkilöstö Omsättning/ personal 1 000 mk	Aputoimi- paikkoja Hjälp- arbets- ställen	Aputp:n henkilöstö Hjälparb. personal
D Teollisuus	18	80	33 568	419	—	—
E Energia- ja vesihuolto	3	38	23 668	623	—	—
F Rakentaminen	10	63	17 830	284	—	—
G Kauppa	38	100	83 024	830	—	—
H Majoitus- ja ravitsemistoiminta	4	9	3 153	371	—	—
I Kuljetus	4	10	4 954	506	—	—
J Tietoliikenne	6	12	—	—	—	—
K Rahoitus- ja vakuutustoiminta	7	33	—	—	—	—
L Kiinteistö-,puhtaus-,vuokrauspalv.	1	—	—	—	—	—
M Tekn. palv., palvelut liike-elämälle	1	—	—	—	—	—
P Terveys- ja sosiaalipalvelu	2	—	—	—	—	—
T Muut palvelut	1	—	—	—	—	—
Alavieska YHTEENSÄ	74	438	258 421	591	—	—
Alavus YHTEENSÄ	368	2 005	966 720	482	3	4
A Maatalous, kala- ja riistatalous	2	—	—	—	—	—
B Metsätalous	4	14	2 169	152	—	—
C Kaivos- ja kaivannaistoiminta	11	21	13 165	618	—	—
D Teollisuus	69	1 042	381 033	366	1	1
E Energia- ja vesihuolto	2	—	—	—	—	—
F Rakentaminen	32	150	81 791	547	—	—
G Kauppa	145	340	414 468	1 221	—	—
H Majoitus- ja ravitsemistoiminta	15	53	13 368	251	—	—
I Kuljetus	16	51	28 825	571	—	—
J Tietoliikenne	22	163	—	—	1	2
K Rahoitus- ja vakuutustoiminta	16	87	—	—	—	—
L Kiinteistö-,puhtaus-,vuokrauspalv.	8	15	3 404	225	—	—
M Tekn. palv., palvelut liike-elämälle	11	21	5 850	284	1	1
O Koulutus ja tutkimus	1	—	—	—	—	—
P Terveys- ja sosiaalipalvelu	9	21	4 866	231	—	—
R Virkistys- ja kulttuuripalvelu	2	—	—	—	—	—
T Muut palvelut	3	6	1 889	315	—	—
Anjalankoski YHTEENSÄ	443	4 725	3 645 199	771	3	128
A Maatalous, kala- ja riistatalous	9	23	5 323	228	—	—
B Metsätalous	3	16	3 680	224	—	—
C Kaivos- ja kaivannaistoiminta	6	14	7 568	533	—	—
D Teollisuus	75	3 191	2 973 817	932	1	122
E Energia- ja vesihuolto	5	115	24 905	217	—	—
F Rakentaminen	49	283	112 660	398	—	—
G Kauppa	140	453	407 183	899	—	—
H Majoitus- ja ravitsemistoiminta	33	135	41 888	310	—	—
I Kuljetus	29	155	41 021	265	1	1
J Tietoliikenne	24	91	—	—	—	—
K Rahoitus- ja vakuutustoiminta	20	117	—	—	—	—
L Kiinteistö-,puhtaus-,vuokrauspalv.	15	42	8 346	198	—	—
M Tekn. palv., palvelut liike-elämälle	12	38	8 492	223	—	—
O Koulutus ja tutkimus	2	—	—	—	—	—
P Terveys- ja sosiaalipalvelu	6	15	3 769	250	—	—
R Virkistys- ja kulttuuripalvelu	1	—	—	—	—	—
T Muut palvelut	14	32	5 314	168	—	—
Anttola YHTEENSÄ	63	195	94 884	487	—	—
Antjärvi YHTEENSÄ	48	165	70 469	427	—	—

Toimiala	Toimi- paikkoja Arbets- ställen	Henkilöstö Personal	Liikevaihto Omsättning 1 000 mk	Liikevaihto/ henkilöstö Omsättning/ personal 1 000 mk	Aputoimi- paikkoja Hjälp- arbets- ställen	Aputp:n henkilöstö Hjälparb. personal
Näringsgren						
Asikkala						
YHTEENSÄ	254	1 506	642 570	427	—	—
A Maatalous, kala- ja riistatalous	4	16	5 633	343	—	—
B Metsätalous	3	12	1 126	92	—	—
C Kaivos- ja kaivannaistoiminta	1	.	.	.	—	—
D Teollisuus	67	795	256 390	323	—	—
E Energia- ja vesihuolto	3	23	16 688	726	—	—
F Rakentaminen	25	181	102 736	569	—	—
G Kauppa	87	197	184 713	937	—	—
H Majoitus- ja ravitsemistoiminta	13	110	44 929	408	—	—
I Kuljetus	2	.	.	.	—	—
J Tietoliikenne	14	28	—	—	—	—
K Rahoitus- ja vakuutustoiminta	7	63	—	—	—	—
L Kiinteistö-, puhtaus-, vuokrauspalv.	6	11	3 548	314	—	—
M Tekn. palv., palvelut liike-elämälle	11	36	13 946	386	—	—
O Koulutus ja tutkimus	1	.	.	.	—	—
P Terveys- ja sosiaalipalvelu	4	7	1 649	239	—	—
R Virkistys- ja kulttuuripalvelu	3	13	6 385	491	—	—
T Muut palvelut	3	6	1 890	326	—	—
Askainen						
YHTEENSÄ	19	71	32 576	460	—	—
Askola						
YHTEENSÄ	116	608	324 269	534	4	11
A Maatalous, kala- ja riistatalous	4	3	992	310	—	—
B Metsätalous	1	.	.	.	—	—
D Teollisuus	30	288	112 946	392	1	1
E Energia- ja vesihuolto	1	.	.	.	—	—
F Rakentaminen	21	159	83 637	525	2	5
G Kauppa	29	83	114 834	1 387	—	—
H Majoitus- ja ravitsemistoiminta	1	.	.	.	—	—
I Kuljetus	4	13	4 928	376	—	—
J Tietoliikenne	10	11	—	—	—	—
K Rahoitus- ja vakuutustoiminta	8	30	—	—	—	—
L Kiinteistö-, puhtaus-, vuokrauspalv.	2	.	.	.	—	—
M Tekn. palv., palvelut liike-elämälle	3	9	4 482	509	—	—
T Muut palvelut	2	.	.	.	—	—
Aura						
YHTEENSÄ	115	586	346 292	591	—	—
A Maatalous, kala- ja riistatalous	7	8	1 691	220	—	—
D Teollisuus	28	353	160 298	454	—	—
F Rakentaminen	9	33	18 424	557	—	—
G Kauppa	45	107	146 035	1 360	—	—
H Majoitus- ja ravitsemistoiminta	10	31	9 157	296	—	—
J Tietoliikenne	5	26	5 637	218	—	—
K Rahoitus- ja vakuutustoiminta	2	.	.	.	—	—
L Kiinteistö-, puhtaus-, vuokrauspalv.	3	2	1 636	682	—	—
M Tekn. palv., palvelut liike-elämälle	3	4	1 231	308	—	—
O Koulutus ja tutkimus	1	.	.	.	—	—
P Terveys- ja sosiaalipalvelu	1	.	.	.	—	—
R Virkistys- ja kulttuuripalvelu	1	.	.	.	—	—
Brändö						
YHTEENSÄ	38	96	93 226	971	—	—
Dragsfjärd						
YHTEENSÄ	145	998	629 614	631	—	—
A Maatalous, kala- ja riistatalous	7	25	21 311	839	—	—
C Kaivos- ja kaivannaistoiminta	1	.	.	.	—	—
D Teollisuus	31	659	471 642	716	—	—
F Rakentaminen	13	41	16 329	403	—	—
G Kauppa	48	121	88 318	732	—	—

TP02B Toimipaikat ja aputoimipaikat kunnittain ja toimialoittain vuonna 1990
Arbetsställen och hjälparbetsställen efter kommun och näringsgren 1990

Toimiala	Toimi- paikkoja Arbets- ställen	Henkilöstö Personal	Liikevaihto Omsättning 1 000 mk	Liikevaihto/ henkilöstö Omsättning/ personal 1 000 mk	Aputoimi- paikkoja Hjälp- arbets- ställen	Aputp:n henkilöstö Hjälparb. personal
Näringsgren						
H Majoitus- ja ravitsemistoiminta	12	29	10 605	362	—	—
I Kuljetus	8	43	17 604	408	—	—
J Tietoliikenne	11	37	—	—	—	—
K Rahoitus- ja vakuutustoiminta	6	29	—	—	—	—
L Kiinteistö-,puhtaus-,vuokrauspalv.	3	8	1 631	215	—	—
M Tekn. palv., palvelut liike-elämälle	3	2	1 013	460	—	—
P Terveys- ja sosiaalipalvelu	1	.	.	.	—	—
R Virkistys- ja kulttuuripalvelu	1	.	.	.	—	—
Eckerö						
YHTEENSÄ	36	97	38 782	399	1	18
Elimäki						
YHTEENSÄ	203	1 249	879 693	704	1	13
A Maatalous, kala- ja riistatalous	9	30	4 663	158	—	—
B Metsätalous	1	.	.	.	—	—
D Teollisuus	42	498	418 530	841	—	—
E Energia- ja vesihuolto	2	.	.	.	—	—
F Rakentaminen	34	185	101 933	551	—	—
G Kauppa	50	143	159 136	1 112	1	13
H Majoitus- ja ravitsemistoiminta	9	25	6 640	263	—	—
I Kuljetus	15	45	17 457	385	—	—
J Tietoliikenne	6	27	—	—	—	—
K Rahoitus- ja vakuutustoiminta	7	61	—	—	—	—
L Kiinteistö-,puhtaus-,vuokrauspalv.	6	23	9 005	398	—	—
M Tekn. palv., palvelut liike-elämälle	11	27	6 830	255	—	—
O Koulutus ja tutkimus	1	.	.	.	—	—
P Terveys- ja sosiaalipalvelu	2	.	.	.	—	—
R Virkistys- ja kulttuuripalvelu	1	.	.	.	—	—
T Muut palvelut	7	19	4 155	219	—	—
Eno						
YHTEENSÄ	196	1 536	835 190	544	1	4
A Maatalous, kala- ja riistatalous	3	5	1 666	340	—	—
B Metsätalous	6	23	4 421	196	—	—
D Teollisuus	38	961	537 520	559	—	—
E Energia- ja vesihuolto	4	67	49 011	733	—	—
F Rakentaminen	18	80	36 814	459	—	—
G Kauppa	64	194	161 954	836	—	—
H Majoitus- ja ravitsemistoiminta	14	46	12 978	281	—	—
I Kuljetus	16	48	13 647	284	—	—
J Tietoliikenne	12	53	9 092	170	1	4
K Rahoitus- ja vakuutustoiminta	6	34	—	—	—	—
L Kiinteistö-,puhtaus-,vuokrauspalv.	4	5	3 462	707	—	—
M Tekn. palv., palvelut liike-elämälle	5	8	1 689	225	—	—
O Koulutus ja tutkimus	2	.	.	.	—	—
P Terveys- ja sosiaalipalvelu	1	.	.	.	—	—
T Muut palvelut	3	6	1 924	310	—	—
Enonkoski						
YHTEENSÄ	61	282	165 631	588	—	—
Enontekiö						
YHTEENSÄ	97	276	121 383	440	—	—
Espoo						
YHTEENSÄ	4 512	53 154	65 935 282	1 240	100	5 114
A Maatalous, kala- ja riistatalous	17	79	27 692	351	—	—
B Metsätalous	5	278	295 209	1 062	—	—
D Teollisuus	439	10 410	5 878 516	565	36	1 809
E Energia- ja vesihuolto	8	302	576 067	1 906	—	—
F Rakentaminen	413	3 859	3 466 633	898	4	83
G Kauppa	1 768	17 445	48 468 053	2 778	31	1 403
H Majoitus- ja ravitsemistoiminta	274	2 061	684 268	332	3	16

Toimiala	Toimi- paikkoja	Henkilöstö	Liikevaihto	Liikevaihto/ henkilöstö	Aputoimi- paikkoja	Aputoim:n henkilöstö
Näringsgren	Arbets- ställen	Personal	Omsättning	Omsättning/ personal	Hjälp- arbets- ställen	Hjälparb. personal
			1 000 mk	1 000 mk		
I Kuljetus	148	2 487	1 215 495	489	1	1
J Tietoliikenne	69	792	47 866	60	—	—
K Rahoitus- ja vakuutustoiminta	102	3 260	—	—	5	888
L Kiinteistö-, puhtaus-, vuokrauspalv.	221	1 585	630 050	398	2	35
M Tekn. palv., palvelut liike-elämälle	782	8 656	3 871 880	447	9	326
O Koulutus ja tutkimus	21	605	181 438	300	3	296
P Terveys- ja sosiaalipalvelu	75	478	132 290	277	—	—
R Virkistys- ja kulttuuripalvelu	73	566	408 059	721	6	258
S Järjestö- ja uskonnollinen toiminta	8	48	792	17	—	—
T Muut palvelut	89	243	50 974	210	—	—
Eura						
YHTEENSÄ	324	2 808	1 827 746	651	2	78
A Maatalous, kala- ja riistatalous	3	2	2 249	1 499	—	—
B Metsätalous	3	20	138	7	—	—
C Kaivos- ja kaivannaistoiminta	1	—	—	—	—	—
D Teollisuus	73	1 702	1 128 427	663	—	—
E Energia- ja vesihuolto	2	—	—	—	—	—
F Rakentaminen	30	303	137 359	453	—	—
G Kauppa	124	328	414 817	1 265	—	—
H Majoitus- ja ravitsemistoiminta	19	77	24 312	317	—	—
I Kuljetus	16	140	79 066	566	2	78
J Tietoliikenne	13	57	6 634	116	—	—
K Rahoitus- ja vakuutustoiminta	12	69	—	—	—	—
L Kiinteistö-, puhtaus-, vuokrauspalv.	8	19	7 083	375	—	—
M Tekn. palv., palvelut liike-elämälle	9	38	8 891	233	—	—
O Koulutus ja tutkimus	1	—	—	—	—	—
P Terveys- ja sosiaalipalvelu	3	10	2 236	226	—	—
R Virkistys- ja kulttuuripalvelu	4	8	1 885	245	—	—
T Muut palvelut	3	3	833	260	—	—
Eurajoki						
YHTEENSÄ	160	1 063	1 468 439	1 381	1	5
A Maatalous, kala- ja riistatalous	6	5	1 861	396	—	—
B Metsätalous	1	—	—	—	—	—
C Kaivos- ja kaivannaistoiminta	1	—	—	—	—	—
D Teollisuus	37	196	79 455	405	—	—
E Energia- ja vesihuolto	3	480	1 188 414	2 478	—	—
F Rakentaminen	21	134	52 407	391	—	—
G Kauppa	54	98	109 753	1 126	—	—
H Majoitus- ja ravitsemistoiminta	8	23	8 622	370	—	—
I Kuljetus	3	9	3 603	405	—	—
J Tietoliikenne	9	26	2 752	107	—	—
K Rahoitus- ja vakuutustoiminta	9	35	—	—	—	—
L Kiinteistö-, puhtaus-, vuokrauspalv.	1	—	—	—	—	—
M Tekn. palv., palvelut liike-elämälle	5	8	5 145	668	—	—
P Terveys- ja sosiaalipalvelu	1	—	—	—	—	—
R Virkistys- ja kulttuuripalvelu	—	—	—	—	1	5
T Muut palvelut	1	—	—	—	—	—
Evijärvi						
YHTEENSÄ	125	355	188 785	532	—	—
A Maatalous, kala- ja riistatalous	6	9	1 345	153	—	—
B Metsätalous	1	—	—	—	—	—
C Kaivos- ja kaivannaistoiminta	1	—	—	—	—	—
D Teollisuus	37	126	49 506	394	—	—
E Energia- ja vesihuolto	1	—	—	—	—	—
F Rakentaminen	9	27	11 107	418	—	—
G Kauppa	43	98	105 285	1 070	—	—
H Majoitus- ja ravitsemistoiminta	6	12	4 179	357	—	—
I Kuljetus	5	23	7 183	315	—	—
J Tietoliikenne	6	10	—	—	—	—
K Rahoitus- ja vakuutustoiminta	4	16	—	—	—	—
L Kiinteistö-, puhtaus-, vuokrauspalv.	2	—	—	—	—	—

TP02B Toimipaikat ja aputoimipaikat kunnittain ja toimialoittain vuonna 1990
Arbetsställen och hjälparbetsställen efter kommun och näringsgren 1990

Toimiala	Toimi- paikkoja	Henkilöstö	Liikevaihto	Liikevaihto/ henkilöstö	Aputoimi- paikkoja	Aputp:n henkilöstö
Näringsgren	Arbets- ställen	Personal	Omsättning	Omsättning/ personal	Hjälp- arbets- ställen	Hjälparb. personal
			1 000 mk	1 000 mk		
M Tekn. palv., palvelut liike-elämälle	2	.	.	.	-	-
O Koulutus ja tutkimus	1	.	.	.	-	-
P Terveys- ja sosiaalipalvelu	1	.	.	.	-	-
Finström						
YHTEENSÄ	71	447	285 145	638	1	1
Forssa						
YHTEENSÄ	809	7 667	4 354 521	568	8	150
A Maatalous, kala- ja riistatalous	2	.	.	.	-	-
B Metsätalous	3	26	2 576	99	-	-
D Teollisuus	133	3 815	1 973 811	517	4	138
E Energia- ja vesihuolto	1	.	.	.	-	-
F Rakentaminen	89	969	451 960	467	-	-
G Kauppa	330	1 298	1 583 422	1 220	1	2
H Majoitus- ja ravitsemistoiminta	46	270	91 370	339	-	-
I Kuljetus	24	316	66 404	210	-	-
J Tietoliikenne	13	169	27 229	161	1	6
K Rahoitus- ja vakuutustoiminta	25	234	-	-	-	-
L Kiinteistö-, puhtaus-, vuokrauspalv.	32	252	52 644	209	-	-
M Tekn. palv., palvelut liike-elämälle	52	146	45 594	312	1	2
O Koulutus ja tutkimus	4	11	2 930	271	-	-
P Terveys- ja sosiaalipalvelu	18	45	12 335	273	-	-
R Virkistys- ja kulttuuripalvelu	19	51	31 895	632	-	-
T Muut palvelut	18	35	7 646	218	-	-
Föglö						
YHTEENSÄ	23	70	66 063	948	1	1
Geta						
YHTEENSÄ	19	48	20 351	420	-	-
Haapajärvi						
YHTEENSÄ	286	1 473	781 473	530	1	2
A Maatalous, kala- ja riistatalous	3	6	1 412	257	-	-
B Metsätalous	6	208	51 366	247	-	-
C Kaivos- ja kaivannaistoiminta	5	9	5 047	594	-	-
D Teollisuus	43	439	207 227	472	-	-
E Energia- ja vesihuolto	5	26	20 896	801	-	-
F Rakentaminen	23	70	48 604	694	-	-
G Kauppa	112	342	394 516	1 153	-	-
H Majoitus- ja ravitsemistoiminta	12	50	14 528	292	-	-
I Kuljetus	11	28	12 247	441	-	-
J Tietoliikenne	9	116	-	-	-	-
K Rahoitus- ja vakuutustoiminta	10	64	-	-	-	-
L Kiinteistö-, puhtaus-, vuokrauspalv.	11	28	4 899	175	-	-
M Tekn. palv., palvelut liike-elämälle	16	36	10 480	294	1	2
O Koulutus ja tutkimus	4	.	.	.	-	-
P Terveys- ja sosiaalipalvelu	5	22	4 276	193	-	-
R Virkistys- ja kulttuuripalvelu	2	.	.	.	-	-
T Muut palvelut	9	18	4 401	243	-	-
Haapavesi						
YHTEENSÄ	217	1 293	992 960	768	2	19
A Maatalous, kala- ja riistatalous	1	.	.	.	-	-
B Metsätalous	3	15	4 489	293	-	-
C Kaivos- ja kaivannaistoiminta	12	40	46 447	1 153	-	-
D Teollisuus	28	600	551 445	919	-	-
E Energia- ja vesihuolto	4	74	60 307	815	-	-
F Rakentaminen	26	107	64 323	601	-	-
G Kauppa	70	208	207 502	1 000	1	14
H Majoitus- ja ravitsemistoiminta	14	53	14 240	267	-	-
I Kuljetus	14	59	27 440	462	-	-
J Tietoliikenne	8	22	-	-	-	-

Toimiala	Toimi- paikkoja Arbets- ställen	Henkilöstö Personal	Liikevaihto Omsättning 1 000 mk	Liikevaihto/ henkilöstö Omsättning/ personal 1 000 mk	Aputoimi- paikkoja Hjälp- arbets- ställen	Aputp:n henkilöstö Hjälparb. personal
Näringsgren						
K Rahoitus- ja vakuutustoiminta	4	39	—	—	—	—
L Kiinteistö-, puhtaus-, vuokrauspalv.	9	18	2 723	150	—	—
M Tekn. palv., palvelut liike-elämälle	12	26	6 490	246	—	—
O Koulutus ja tutkimus	1	.	.	.	—	—
P Terveys- ja sosiaalipalvelu	5	.	.	.	—	—
R Virkistys- ja kulttuuripalvelu	—	—	—	—	1	5
T Muut palvelut	6	9	1 708	188	—	—
Hailuoto						
YHTEENSÄ	35	98	42 540	436	—	—
Halikko						
YHTEENSÄ	228	1 030	428 118	416	—	—
A Maatalous, kala- ja riistatalous	14	38	15 407	405	—	—
B Metsätalous	2	.	.	.	—	—
D Teollisuus	68	544	189 936	349	—	—
E Energia- ja vesihuolto	1	.	.	.	—	—
F Rakentaminen	24	74	39 575	533	—	—
G Kauppa	54	145	132 763	914	—	—
H Majoitus- ja ravitsemistoiminta	8	22	7 922	354	—	—
I Kuljetus	11	50	17 972	361	—	—
J Tietoliikenne	13	24	—	—	—	—
K Rahoitus- ja vakuutustoiminta	10	39	—	—	—	—
L Kiinteistö-, puhtaus-, vuokrauspalv.	6	25	4 648	186	—	—
M Tekn. palv., palvelut liike-elämälle	8	10	2 658	266	—	—
O Koulutus ja tutkimus	2	.	.	.	—	—
P Terveys- ja sosiaalipalvelu	3	22	2 152	100	—	—
R Virkistys- ja kulttuuripalvelu	2	.	.	.	—	—
S Järjestö- ja uskonnollinen toiminta	1	.	.	.	—	—
T Muut palvelut	1	.	.	.	—	—
Halsua						
YHTEENSÄ	55	106	71 031	668	—	—
Hamina						
YHTEENSÄ	392	3 231	2 178 134	674	5	69
A Maatalous, kala- ja riistatalous	2	.	.	.	—	—
C Kaivos- ja kaivannaistoiminta	2	.	.	.	—	—
D Teollisuus	43	712	430 645	605	1	15
F Rakentaminen	28	302	135 313	449	—	—
G Kauppa	171	747	1 326 563	1 776	2	49
H Majoitus- ja ravitsemistoiminta	37	176	57 747	329	—	—
I Kuljetus	16	720	174 228	242	1	3
J Tietoliikenne	15	177	—	—	1	2
K Rahoitus- ja vakuutustoiminta	14	170	—	—	—	—
L Kiinteistö-, puhtaus-, vuokrauspalv.	18	63	12 630	201	—	—
M Tekn. palv., palvelut liike-elämälle	18	96	27 040	283	—	—
O Koulutus ja tutkimus	4	12	2 629	219	—	—
P Terveys- ja sosiaalipalvelu	7	16	4 130	261	—	—
R Virkistys- ja kulttuuripalvelu	6	6	628	110	—	—
T Muut palvelut	11	31	6 003	197	—	—
Hammarland						
YHTEENSÄ	34	99	50 605	513	—	—
Hankasalmi						
YHTEENSÄ	172	785	446 088	568	—	—
A Maatalous, kala- ja riistatalous	3	20	4 262	209	—	—
B Metsätalous	5	44	19 465	447	—	—
C Kaivos- ja kaivannaistoiminta	3	4	5 445	1 556	—	—
D Teollisuus	33	307	221 703	721	—	—
E Energia- ja vesihuolto	2	.	.	.	—	—
F Rakentaminen	15	90	36 485	407	—	—
G Kauppa	56	139	127 535	916	—	—

TP02B Toimipaikat ja aputoimipaikat kunnittain ja toimialoittain vuonna 1990
Arbetsställen och hjälparbetsställen efter kommun och näringsgren 1990

Toimiala Näringsgren	Toimi- paikkoja Arbets- ställen	Henkilöstö Personal	Liikevaihto Omsättning 1 000 mk	Liikevaihto/ henkilöstö Omsättning/ personal 1 000 mk	Aputoimi- paikkoja Hjälp- arbets- ställen	Aputp:n henkilöstö Hjälparb. personal
H Majoitus- ja ravitsemistoiminta	8	33	8 547	256	—	—
I Kuljetus	12	49	18 345	371	—	—
J Tietoliikenne	16	46	—	—	—	—
K Rahoitus- ja vakuutustoiminta	8	36	—	—	—	—
L Kiinteistö-,puhtaus-,vuokrauspalv.	6	6	1 063	186	—	—
M Tekn. palv., palvelut liike-elämälle	3	6	1 898	345	—	—
P Terveys- ja sosiaalipalvelu	1	.	.	.	—	—
R Virkistys- ja kulttuuripalvelu	1	.	.	.	—	—
Hanko						
YHTEENSÄ	368	3 727	1 843 676	495	7	334
A Maatalous, kala- ja riistatalous	1	.	.	.	—	—
D Teollisuus	74	2 203	1 177 841	535	—	—
E Energia- ja vesihuolto	3	15	972	64	—	—
F Rakentaminen	35	213	95 419	447	—	—
G Kauppa	137	504	335 835	666	6	313
H Majoitus- ja ravitsemistoiminta	27	121	45 329	375	—	—
I Kuljetus	28	401	150 340	375	1	21
J Tietoliikenne	9	70	—	—	—	—
K Rahoitus- ja vakuutustoiminta	8	68	—	—	—	—
L Kiinteistö-,puhtaus-,vuokrauspalv.	17	60	12 892	216	—	—
M Tekn. palv., palvelut liike-elämälle	10	37	14 342	383	—	—
O Koulutus ja tutkimus	1	.	.	.	—	—
P Terveys- ja sosiaalipalvelu	4	10	2 811	296	—	—
R Virkistys- ja kulttuuripalvelu	6	8	5 240	639	—	—
S Järjestö- ja uskonnollinen toiminta	1	.	.	.	—	—
T Muut palvelut	7	9	1 455	167	—	—
Harjavalta						
YHTEENSÄ	290	2 921	2 270 791	777	—	—
A Maatalous, kala- ja riistatalous	3	5	1 566	326	—	—
B Metsätalous	1	.	.	.	—	—
D Teollisuus	54	1 803	1 601 833	888	—	—
E Energia- ja vesihuolto	3	90	86 557	962	—	—
F Rakentaminen	33	162	66 925	414	—	—
G Kauppa	112	361	384 682	1 066	—	—
H Majoitus- ja ravitsemistoiminta	25	115	36 439	318	—	—
I Kuljetus	8	174	60 109	346	—	—
J Tietoliikenne	4	41	—	—	—	—
K Rahoitus- ja vakuutustoiminta	11	70	—	—	—	—
L Kiinteistö-,puhtaus-,vuokrauspalv.	9	33	12 735	385	—	—
M Tekn. palv., palvelut liike-elämälle	13	30	9 815	333	—	—
O Koulutus ja tutkimus	2	.	.	.	—	—
P Terveys- ja sosiaalipalvelu	4	11	3 336	306	—	—
R Virkistys- ja kulttuuripalvelu	4	12	4 633	374	—	—
T Muut palvelut	4	6	1 069	172	—	—
Hartola						
YHTEENSÄ	160	683	309 506	453	—	—
A Maatalous, kala- ja riistatalous	6	7	1 440	206	—	—
B Metsätalous	7	33	9 076	273	—	—
D Teollisuus	42	274	104 480	382	—	—
F Rakentaminen	15	81	39 474	490	—	—
G Kauppa	40	132	116 936	887	—	—
H Majoitus- ja ravitsemistoiminta	13	47	17 850	381	—	—
I Kuljetus	9	28	14 076	506	—	—
J Tietoliikenne	10	20	—	—	—	—
K Rahoitus- ja vakuutustoiminta	4	37	—	—	—	—
L Kiinteistö-,puhtaus-,vuokrauspalv.	2	.	.	.	—	—
M Tekn. palv., palvelut liike-elämälle	3	8	2 282	293	—	—
O Koulutus ja tutkimus	1	.	.	.	—	—
P Terveys- ja sosiaalipalvelu	1	.	.	.	—	—
R Virkistys- ja kulttuuripalvelu	4	6	1 322	217	—	—
T Muut palvelut	3	4	1 268	325	—	—

Toimiala	Toimi- paikkoja Arbets- ställen	Henkilöstö Personal	Liikevaihto Omsättning 1 000 mk	Liikevaihto/ henkilöstö Omsättning/ personal 1 000 mk	Aputoimi- paikkoja Hjälp- arbets- ställen	Aputp:n henkilöstö Hjälparb. personal
Näringsgren						
Hattula						
YHTEENSÄ	207	1 021	564 291	553	—	—
A Maatalous, kala- ja riistatalous	14	50	13 892	276	—	—
B Metsätalous	3	10	2 259	228	—	—
C Kaivos- ja kaivannaistoiminta	1	.	.	.	—	—
D Teollisuus	36	394	143 407	364	—	—
E Energia- ja vesihuolto	3	19	15 717	840	—	—
F Rakentaminen	28	118	49 599	421	—	—
G Kauppa	75	218	279 210	1 283	—	—
H Majoitus- ja ravitsemistoiminta	15	89	25 977	293	—	—
I Kuljetus	4	33	14 228	429	—	—
J Tietoliikenne	9	19	—	—	—	—
K Rahoitus- ja vakuutustoiminta	3	18	—	—	—	—
L Kiinteistö-, puhtaus-, vuokrauspalv.	5	12	2 852	246	—	—
M Tekn. palv., palvelut liike-elämälle	5	21	8 849	432	—	—
O Koulutus ja tutkimus	1	.	.	.	—	—
P Terveys- ja sosiaalipalvelu	2	.	.	.	—	—
R Virkistys- ja kulttuuripalvelu	1	.	.	.	—	—
T Muut palvelut	2	.	.	.	—	—
Hauho						
YHTEENSÄ	131	394	219 520	557	1	7
A Maatalous, kala- ja riistatalous	5	8	1 891	252	—	—
B Metsätalous	1	.	.	.	—	—
D Teollisuus	37	110	47 971	437	—	—
E Energia- ja vesihuolto	1	.	.	.	—	—
F Rakentaminen	17	64	63 026	983	—	—
G Kauppa	30	64	69 925	1 094	1	7
H Majoitus- ja ravitsemistoiminta	10	37	13 836	377	—	—
I Kuljetus	6	17	7 094	420	—	—
J Tietoliikenne	8	13	—	—	—	—
K Rahoitus- ja vakuutustoiminta	6	31	—	—	—	—
L Kiinteistö-, puhtaus-, vuokrauspalv.	3	3	1 190	441	—	—
M Tekn. palv., palvelut liike-elämälle	2	.	.	.	—	—
O Koulutus ja tutkimus	1	.	.	.	—	—
P Terveys- ja sosiaalipalvelu	1	.	.	.	—	—
R Virkistys- ja kulttuuripalvelu	1	.	.	.	—	—
T Muut palvelut	2	.	.	.	—	—
Haukipudas						
YHTEENSÄ	306	1 979	1 183 751	598	2	5
A Maatalous, kala- ja riistatalous	7	11	3 269	287	—	—
B Metsätalous	2	.	.	.	—	—
D Teollisuus	59	1 053	666 773	633	1	2
E Energia- ja vesihuolto	1	.	.	.	—	—
F Rakentaminen	49	312	138 109	442	—	—
G Kauppa	90	243	259 349	1 066	1	3
H Majoitus- ja ravitsemistoiminta	19	61	26 663	434	—	—
I Kuljetus	15	53	35 528	675	—	—
J Tietoliikenne	9	35	1 916	55	—	—
K Rahoitus- ja vakuutustoiminta	10	56	—	—	—	—
L Kiinteistö-, puhtaus-, vuokrauspalv.	9	42	13 563	321	—	—
M Tekn. palv., palvelut liike-elämälle	12	26	8 034	315	—	—
O Koulutus ja tutkimus	1	.	.	.	—	—
P Terveys- ja sosiaalipalvelu	8	10	1 942	204	—	—
R Virkistys- ja kulttuuripalvelu	3	6	946	160	—	—
T Muut palvelut	12	21	4 949	241	—	—
Haukivuori						
YHTEENSÄ	73	255	119 816	470	2	6
Hausjärvi						
YHTEENSÄ	236	1 162	533 102	459	—	—
A Maatalous, kala- ja riistatalous	16	41	12 039	293	—	—

TP02B Toimipaikat ja aputoimipaikat kunnittain ja toimialoittain vuonna 1990
Arbetsställen och hjälparbetsställen efter kommun och näringsgren 1990

Toimiala Näringsgren	Toimi- paikkoja Arbets- ställen	Henkilöstö Personal	Liikevaihto Omsättning 1 000 mk	Liikevaihto/ henkilöstö Omsättning/ personal 1 000 mk	Aputoimi- paikkoja Hjälpar- arbets- ställen	Aputp:n henkilöstö Hjälparb. personal
B Metsätalous	3	18	3 799	213	—	—
C Kaivos- ja kaivannaistoiminta	2	.	.	.	—	—
D Teollisuus	54	658	285 829	434	—	—
F Rakentaminen	28	80	48 040	599	—	—
G Kauppa	61	150	124 921	832	—	—
H Majoitus- ja ravitsemistoiminta	16	39	13 471	348	—	—
I Kuljetus	12	38	16 589	441	—	—
J Tietoliikenne	11	28	—	—	—	—
K Rahoitus- ja vakuutustoiminta	8	34	—	—	—	—
L Kiinteistö-,puhtaus-,vuokrauspalv.	6	14	2 522	187	—	—
M Tekn. palv., palvelut liike-elämälle	7	18	4 985	272	—	—
O Koulutus ja tutkimus	2	.	.	.	—	—
P Terveys- ja sosiaalipalvelu	3	4	1 248	284	—	—
R Virkistys- ja kulttuuripalvelu	2	.	.	.	—	—
T Muut palvelut	5	5	1 921	369	—	—
Heinola						
YHTEENSÄ	595	5 211	2 639 279	507	5	129
B Metsätalous	2	.	.	.	—	—
C Kaivos- ja kaivannaistoiminta	1	.	.	.	—	—
D Teollisuus	103	2 746	1 395 817	508	2	121
E Energia- ja vesihuolto	3	57	9 702	170	—	—
F Rakentaminen	65	498	266 376	535	2	7
G Kauppa	231	822	695 139	846	—	—
H Majoitus- ja ravitsemistoiminta	42	297	90 153	304	—	—
I Kuljetus	24	184	52 548	286	—	—
J Tietoliikenne	11	155	21 999	142	—	—
K Rahoitus- ja vakuutustoiminta	13	150	—	—	—	—
L Kiinteistö-,puhtaus-,vuokrauspalv.	25	121	33 783	278	—	—
M Tekn. palv., palvelut liike-elämälle	36	76	46 038	608	—	—
O Koulutus ja tutkimus	5	12	3 454	288	—	—
P Terveys- ja sosiaalipalvelu	12	29	8 089	279	1	1
R Virkistys- ja kulttuuripalvelu	6	9	1 290	140	—	—
S Järjestö- ja uskonnollinen toiminta	1	.	.	.	—	—
T Muut palvelut	15	27	6 385	241	—	—
Heinolan mlk						
YHTEENSÄ	169	1 664	941 653	566	1	23
A Maatalous, kala- ja riistatalous	3	13	4 960	384	—	—
B Metsätalous	5	87	12 768	147	—	—
C Kaivos- ja kaivannaistoiminta	4	8	13 131	1 621	—	—
D Teollisuus	62	1 136	716 987	631	—	—
F Rakentaminen	17	83	37 418	453	—	—
G Kauppa	39	85	78 054	919	1	23
H Majoitus- ja ravitsemistoiminta	13	79	29 676	376	—	—
I Kuljetus	6	26	10 609	405	—	—
J Tietoliikenne	9	16	—	—	—	—
K Rahoitus- ja vakuutustoiminta	1	.	.	.	—	—
L Kiinteistö-,puhtaus-,vuokrauspalv.	2	.	.	.	—	—
M Tekn. palv., palvelut liike-elämälle	4	22	5 092	237	—	—
O Koulutus ja tutkimus	2	.	.	.	—	—
R Virkistys- ja kulttuuripalvelu	1	.	.	.	—	—
T Muut palvelut	1	.	.	.	—	—
Heinävesi						
YHTEENSÄ	181	680	317 143	467	—	—
A Maatalous, kala- ja riistatalous	1	.	.	.	—	—
B Metsätalous	9	42	8 517	202	—	—
C Kaivos- ja kaivannaistoiminta	1	.	.	.	—	—
D Teollisuus	29	287	116 332	405	—	—
E Energia- ja vesihuolto	3	13	13 309	1 024	—	—
F Rakentaminen	18	43	20 720	488	—	—
G Kauppa	57	133	123 879	934	—	—
H Majoitus- ja ravitsemistoiminta	18	51	18 483	365	—	—

Toimiala	Toimi- paikkoja	Henkilöstö	Liikevaihto	Liikevaihto/ henkilöstö	Aputoimi- paikkoja	Aputp:n
Näringsgren	Arbets- ställen	Personal	Omsättning	Omsättning/ personal	Hjälp- arbets- ställen	Hjälparb. personal
			1 000 mk	1 000 mk		
I Kuljetus	9	15	7 975	521	—	—
J Tietoliikenne	11	26	—	—	—	—
K Rahoitus- ja vakuutustoiminta	10	44	—	—	—	—
L Kiinteistö-,puhtaus-,vuokrauspalv.	3	4	1 352	307	—	—
M Tekn. palv., palvelut liike-elämälle	6	8	2 232	266	—	—
O Koulutus ja tutkimus	1	.	.	.	—	—
P Terveys- ja sosiaalipalvelu	2	.	.	.	—	—
R Virkistys- ja kulttuuripalvelu	1	.	.	.	—	—
T Muut palvelut	2	.	.	.	—	—
Helsinki						
YHTEENSÄ	21 056	235 505	153 366 033	651	575	22 838
A Maatalous, kala- ja riistatalous	25	280	70 645	252	1	1
B Metsätalous	3	209	420	2	4	243
C Kaivos- ja kaivannaistoiminta	3	14	11 750	827	3	18
D Teollisuus	2 230	32 604	19 611 161	601	172	7 556
E Energia- ja vesihuolto	11	93	568 228	6 103	8	516
F Rakentaminen	1 510	25 367	19 886 526	784	21	554
G Kauppa	8 298	55 696	82 750 237	1 486	142	4 610
H Majoitus- ja ravitsemistoiminta	1 266	12 717	4 427 698	348	33	735
I Kuljetus	1 019	16 477	5 055 011	307	46	2 254
J Tietoliikenne	261	10 114	1 353 876	134	68	2 076
K Rahoitus- ja vakuutustoiminta	661	25 826	—	—	8	1 641
L Kiinteistö-,puhtaus-,vuokrauspalv.	1 160	12 150	3 942 327	324	21	223
M Tekn. palv., palvelut liike-elämälle	2 989	26 675	10 281 059	385	18	718
O Koulutus ja tutkimus	132	1 332	354 506	266	10	770
P Terveys- ja sosiaalipalvelu	375	4 574	1 263 581	276	6	101
R Virkistys- ja kulttuuripalvelu	428	7 340	3 250 692	443	11	815
S Järjestö- ja uskonnollinen toiminta	207	2 531	179 866	71	—	—
T Muut palvelut	478	1 507	358 450	238	3	6
Himanka						
YHTEENSÄ	120	491	262 838	535	—	—
A Maatalous, kala- ja riistatalous	20	28	16 637	590	—	—
B Metsätalous	1	.	.	.	—	—
D Teollisuus	23	173	65 372	379	—	—
F Rakentaminen	11	72	29 135	407	—	—
G Kauppa	34	88	103 307	1 170	—	—
H Majoitus- ja ravitsemistoiminta	6	31	23 523	771	—	—
I Kuljetus	11	40	18 197	457	—	—
J Tietoliikenne	3	10	—	—	—	—
K Rahoitus- ja vakuutustoiminta	3	21	—	—	—	—
M Tekn. palv., palvelut liike-elämälle	5	12	2 699	221	—	—
P Terveys- ja sosiaalipalvelu	1	.	.	.	—	—
T Muut palvelut	2	.	.	.	—	—
Hirvensalmi						
YHTEENSÄ	78	359	131 759	367	1	2
Hollola						
YHTEENSÄ	582	4 466	2 127 545	476	1	13
A Maatalous, kala- ja riistatalous	12	104	19 968	192	—	—
B Metsätalous	3	12	2 239	188	—	—
C Kaivos- ja kaivannaistoiminta	2	.	.	.	—	—
D Teollisuus	178	2 704	1 178 062	436	—	—
E Energia- ja vesihuolto	1	.	.	.	—	—
F Rakentaminen	67	320	166 988	522	—	—
G Kauppa	168	512	452 769	884	—	—
H Majoitus- ja ravitsemistoiminta	31	155	45 268	292	—	—
I Kuljetus	15	73	31 122	425	—	—
J Tietoliikenne	18	48	—	—	—	—
K Rahoitus- ja vakuutustoiminta	7	50	—	—	—	—
L Kiinteistö-,puhtaus-,vuokrauspalv.	15	41	9 622	234	—	—
M Tekn. palv., palvelut liike-elämälle	39	347	179 800	518	—	—

TP02B Toimipaikat ja aputoimipaikat kunnittain ja toimialoittain vuonna 1990
Arbetsställen och hjälparbetsställen efter kommun och näringsgren 1990

Toimiala	Toimi- paikkoja	Henkilöstö	Liikevaihto	Liikevaihto/ henkilöstö	Aputoimi- paikkoja	Aputp:n henkilöstö
Näringsgren	Arbets- ställen	Personal	Omsättning 1 000 mk	Omsättning/ personal 1 000 mk	Hjälp- arbets- ställen	Hjälparb. personal
O Koulutus ja tutkimus	2	.	.	.	-	-
P Terveys- ja sosiaalipalvelu	4	11	2 756	258	-	-
R Virkistys- ja kulttuuripalvelu	9	43	13 616	320	1	13
T Muut palvelut	11	17	8 800	515	-	-
Honkajoki						
YHTEENSÄ	89	367	224 170	610	-	-
Houtskari						
YHTEENSÄ	19	73	26 363	360	-	-
Huittinen						
YHTEENSÄ	447	2 470	1 591 657	644	3	28
A Maatalous, kala- ja riistatalous	7	17	13 969	822	-	-
B Metsätalous	5	11	5 814	524	-	-
C Kaivos- ja kaivannaistoiminta	1	.	.	.	-	-
D Teollisuus	105	1 115	538 127	482	-	-
E Energia- ja vesihuolto	5	19	22 621	1 223	-	-
F Rakentaminen	35	214	128 331	600	-	-
G Kauppa	183	528	729 128	1 381	1	15
H Majoitus- ja ravitsemistoiminta	24	104	33 743	325	-	-
I Kuljetus	24	203	84 977	418	2	13
J Tietoliikenne	7	57	8 736	153	-	-
K Rahoitus- ja vakuutustoiminta	13	94	-	-	-	-
L Kiinteistö-, puhtaus-, vuokrauspalv.	12	35	8 107	232	-	-
M Tekn. palv., palvelut liike-elämälle	9	39	9 776	253	-	-
O Koulutus ja tutkimus	2	.	.	.	-	-
P Terveys- ja sosiaalipalvelu	6	14	3 908	279	-	-
R Virkistys- ja kulttuuripalvelu	6	9	2 124	231	-	-
T Muut palvelut	3	6	1 228	219	-	-
Humppila						
YHTEENSÄ	106	684	413 951	605	-	-
A Maatalous, kala- ja riistatalous	1	.	.	.	-	-
B Metsätalous	2	.	.	.	-	-
C Kaivos- ja kaivannaistoiminta	1	.	.	.	-	-
D Teollisuus	24	419	238 196	568	-	-
E Energia- ja vesihuolto	2	.	.	.	-	-
F Rakentaminen	17	77	27 734	360	-	-
G Kauppa	36	93	109 885	1 187	-	-
H Majoitus- ja ravitsemistoiminta	7	24	8 558	354	-	-
I Kuljetus	5	17	4 216	252	-	-
J Tietoliikenne	4	9	-	-	-	-
K Rahoitus- ja vakuutustoiminta	2	.	.	.	-	-
L Kiinteistö-, puhtaus-, vuokrauspalv.	3	5	918	200	-	-
M Tekn. palv., palvelut liike-elämälle	1	.	.	.	-	-
P Terveys- ja sosiaalipalvelu	1	.	.	.	-	-
Hyrnsalmi						
YHTEENSÄ	114	484	235 281	486	1	12
A Maatalous, kala- ja riistatalous	4	6	3 492	592	-	-
B Metsätalous	3	74	27 975	379	-	-
C Kaivos- ja kaivannaistoiminta	1	.	.	.	-	-
D Teollisuus	22	91	33 015	364	1	12
E Energia- ja vesihuolto	2	.	.	.	-	-
F Rakentaminen	8	87	29 374	339	-	-
G Kauppa	42	123	111 960	913	-	-
H Majoitus- ja ravitsemistoiminta	9	21	7 364	354	-	-
I Kuljetus	6	10	5 994	624	-	-
J Tietoliikenne	5	14	-	-	-	-
K Rahoitus- ja vakuutustoiminta	3	20	-	-	-	-
L Kiinteistö-, puhtaus-, vuokrauspalv.	2	.	.	.	-	-
M Tekn. palv., palvelut liike-elämälle	2	.	.	.	-	-
O Koulutus ja tutkimus	1	.	.	.	-	-

Toimiala	Toimi- paikkoja	Henkilöstö	Liikevaihto	Liikevaihto/ henkilöstö	Aputoimi- paikkoja	Aputoim:n henkilöstö
Näringsgren	Arbets- ställen	Personal	Omsättning	Omsättning/ personal	Hjälp- arbets- ställen	Hjälparb. personal
			1 000 mk	1 000 mk		
P Terveys- ja sosiaalipalvelu	2	.	.	.	-	-
R Virkistys- ja kulttuuripalvelu	1	.	.	.	-	-
T Muut palvelut	1	.	.	.	-	-
Hyvinkää						
YHTEENSÄ	1 170	10 407	5 288 154	508	22	168
A Maatalous, kala- ja riistatalous	14	108	22 065	205	1	8
B Metsätalous	1
C Kaivos- ja kaivannaistoiminta	2
D Teollisuus	175	4 386	1 865 462	425	1	5
E Energia- ja vesihuolto	3	75	40 673	543	-	-
F Rakentaminen	165	1 279	549 242	429	2	12
G Kauppa	445	2 036	2 204 728	1 083	11	117
H Majoitus- ja ravitsemistoiminta	62	448	157 928	353	1	2
I Kuljetus	57	461	159 699	346	-	-
J Tietoliikenne	30	343	-	-	3	15
K Rahoitus- ja vakuutustoiminta	23	316	-	-	-	-
L Kiinteistö-,puhtaus-,vuokrauspalv.	67	468	113 386	242	1	1
M Tekn. palv., palvelut liike-elämälle	74	275	78 109	284	-	-
O Koulutus ja tutkimus	8	27	6 183	233	-	-
P Terveys- ja sosiaalipalvelu	17	87	20 379	235	-	-
R Virkistys- ja kulttuuripalvelu	13	52	47 011	897	-	-
T Muut palvelut	14	30	11 941	405	-	-
Hämeenkyrö						
YHTEENSÄ	321	1 906	1 215 852	638	2	53
A Maatalous, kala- ja riistatalous	5	17	2 748	166	-	-
B Metsätalous	3	12	956	80	1	13
D Teollisuus	64	1 066	747 278	701	1	40
E Energia- ja vesihuolto	3	44	10 735	244	-	-
F Rakentaminen	23	84	70 615	845	-	-
G Kauppa	115	282	286 889	1 018	-	-
H Majoitus- ja ravitsemistoiminta	31	80	26 929	339	-	-
I Kuljetus	21	104	43 319	417	-	-
J Tietoliikenne	12	42	3 681	87	-	-
K Rahoitus- ja vakuutustoiminta	9	70	-	-	-	-
L Kiinteistö-,puhtaus-,vuokrauspalv.	12	23	5 256	234	-	-
M Tekn. palv., palvelut liike-elämälle	8	9	3 557	391	-	-
O Koulutus ja tutkimus	1	.	.	.	-	-
P Terveys- ja sosiaalipalvelu	7	65	11 806	182	-	-
R Virkistys- ja kulttuuripalvelu	3	5	517	98	-	-
T Muut palvelut	4	.	.	.	-	-
Hämeenlinna						
YHTEENSÄ	1 396	13 813	9 483 438	687	21	331
A Maatalous, kala- ja riistatalous	10	60	18 970	317	-	-
B Metsätalous	4	78	27 326	349	-	-
C Kaivos- ja kaivannaistoiminta	2	.	.	.	-	-
D Teollisuus	176	5 161	3 658 543	709	5	163
E Energia- ja vesihuolto	5	241	444 915	1 850	-	-
F Rakentaminen	135	2 126	1 345 378	633	3	55
G Kauppa	596	2 618	3 152 329	1 204	5	22
H Majoitus- ja ravitsemistoiminta	92	623	227 169	365	4	64
I Kuljetus	43	442	116 627	264	1	4
J Tietoliikenne	28	457	56 031	123	1	9
K Rahoitus- ja vakuutustoiminta	29	590	-	-	-	-
L Kiinteistö-,puhtaus-,vuokrauspalv.	74	602	162 219	270	-	-
M Tekn. palv., palvelut liike-elämälle	102	412	148 922	361	1	4
O Koulutus ja tutkimus	6	70	19 005	273	-	-
P Terveys- ja sosiaalipalvelu	30	74	23 151	312	-	-
R Virkistys- ja kulttuuripalvelu	29	168	62 244	371	1	9
S Järjestö- ja uskonnollinen toiminta	7	.	.	.	-	-
T Muut palvelut	28	58	15 517	267	-	-

TP02B Toimipaikat ja aputoimipaikat kunnittain ja toimialoittain vuonna 1990
Arbetsställen och hjälparbetsställen efter kommun och näringsgren 1990

Toimiala	Toimi- paikkoja Arbets- ställen	Henkilöstö Personal	Liikevaihto Omsättning 1 000 mk	Liikevaihto/ henkilöstö Omsättning/ personal 1 000 mk	Aputoimi- paikkoja Hjälp- arbets- ställen	Aputp:n henkilöstö Hjälparb. personal
ii						
YHTEENSÄ	155	723	297 908	412	2	6
A Maatalous, kala- ja riistatalous	1				-	-
B Metsätalous	3	14	3 625	269	-	-
C Kaivos- ja kaivannaistoiminta	2				-	-
D Teollisuus	39	188	70 806	376	-	-
E Energia- ja vesihuolto	1				-	-
F Rakentaminen	18	110	49 149	446	-	-
G Kauppa	48	141	114 589	810	1	4
H Majoitus- ja ravitsemistoiminta	11	30	10 169	337	-	-
I Kuljetus	7	17	8 108	486	1	2
J Tietoliikenne	7	32	-	-	-	-
K Rahoitus- ja vakuutustoiminta	4	33	-	-	-	-
L Kiinteistö-,puhtaus-,vuokrauspalv.	3	4	725	196	-	-
M Tekn. palv., palvelut liike-elämälle	3	5	798	166	-	-
O Koulutus ja tutkimus	1				-	-
P Terveys- ja sosiaalipalvelu	3	11	2 487	226	-	-
T Muut palvelut	4	11	6 920	647	-	-
iiisalmi						
YHTEENSÄ	685	5 980	3 086 921	516	11	50
A Maatalous, kala- ja riistatalous	6	22	7 248	332	-	-
B Metsätalous	8	56	7 512	135	-	-
C Kaivos- ja kaivannaistoiminta	1				-	-
D Teollisuus	81	2 269	958 394	422	1	9
E Energia- ja vesihuolto	2				-	-
F Rakentaminen	63	602	244 410	406	1	1
G Kauppa	286	1 246	1 530 684	1 229	5	31
H Majoitus- ja ravitsemistoiminta	41	304	90 480	298	-	-
I Kuljetus	50	560	111 221	198	1	1
J Tietoliikenne	23	287	13 232	46	1	4
K Rahoitus- ja vakuutustoiminta	18	227	-	-	-	-
L Kiinteistö-,puhtaus-,vuokrauspalv.	32	184	32 125	175	-	-
M Tekn. palv., palvelut liike-elämälle	28	62	20 898	337	1	1
O Koulutus ja tutkimus	3	11	1 529	140	-	-
P Terveys- ja sosiaalipalvelu	15	37	10 839	292	-	-
R Virkistys- ja kulttuuripalvelu	4	12	5 423	456	1	3
T Muut palvelut	24	58	11 124	190	-	-
iitti						
YHTEENSÄ	281	1 680	880 231	524	1	6
A Maatalous, kala- ja riistatalous	17	15	4 234	282	-	-
B Metsätalous	1				-	-
D Teollisuus	79	1 013	415 710	410	-	-
E Energia- ja vesihuolto	4	40	98 982	2 475	-	-
F Rakentaminen	31	144	67 085	467	-	-
G Kauppa	79	209	240 058	1 150	1	6
H Majoitus- ja ravitsemistoiminta	12	61	24 116	399	-	-
I Kuljetus	13	60	21 069	349	-	-
J Tietoliikenne	16	34	-	-	-	-
K Rahoitus- ja vakuutustoiminta	7	55	-	-	-	-
L Kiinteistö-,puhtaus-,vuokrauspalv.	7	11	2 075	192	-	-
M Tekn. palv., palvelut liike-elämälle	7	13	4 306	326	-	-
O Koulutus ja tutkimus	2				-	-
P Terveys- ja sosiaalipalvelu	4	11	1 778	159	-	-
T Muut palvelut	2				-	-
ikaalinen						
YHTEENSÄ	281	1 738	1 118 198	643	1	26
A Maatalous, kala- ja riistatalous	1				-	-
B Metsätalous	3	14	1 603	119	-	-
D Teollisuus	47	699	587 886	841	-	-
E Energia- ja vesihuolto	3	52	48 167	928	-	-
F Rakentaminen	30	228	120 269	527	-	-

Toimiala	Toimi- paikkoja	Henkilöstö	Liikevaihto	Liikevaihto/ henkilöstö	Aputoimi- paikkoja	Aputp:n henkilöstö
Näringsgren	Arbets- ställen	Personal	Omsättning	Omsättning/ personal	Hjälp- arbets- ställen	Hjälparb. personal
			1 000 mk	1 000 mk		
G Kauppa	99	234	228 669	978	—	—
H Majoitus- ja ravitsemistoiminta	19	236	74 742	317	1	26
I Kuljetus	11	36	15 138	419	—	—
J Tietoliikenne	15	73	14 600	200	—	—
K Rahoitus- ja vakuutustoiminta	18	82	—	—	—	—
L Kiinteistö-, puhtaus-, vuokrauspalv.	8	13	5 813	465	—	—
M Tekn. palv., palvelut liike-elämälle	13	30	8 461	278	—	—
O Koulutus ja tutkimus	1	—	—	—	—	—
P Terveys- ja sosiaalipalvelu	5	17	2 957	178	—	—
R Virkistys- ja kulttuuripalvelu	4	16	7 595	469	—	—
T Muut palvelut	4	—	—	—	—	—
Ilmajoki						
YHTEENSÄ	404	1 628	1 002 558	616	1	10
A Maatalous, kala- ja riistatalous	8	14	11 272	835	—	—
B Metsätalous	2	—	—	—	—	—
C Kaivos- ja kaivannaistoiminta	2	—	—	—	—	—
D Teollisuus	105	743	333 207	449	—	—
E Energia- ja vesihuolto	2	—	—	—	—	—
F Rakentaminen	48	231	128 927	558	—	—
G Kauppa	126	335	450 186	1 346	1	10
H Majoitus- ja ravitsemistoiminta	22	46	12 707	274	—	—
I Kuljetus	17	45	22 305	497	—	—
J Tietoliikenne	13	38	—	—	—	—
K Rahoitus- ja vakuutustoiminta	12	72	—	—	—	—
L Kiinteistö-, puhtaus-, vuokrauspalv.	10	11	2 556	241	—	—
M Tekn. palv., palvelut liike-elämälle	23	43	14 094	325	—	—
O Koulutus ja tutkimus	1	—	—	—	—	—
P Terveys- ja sosiaalipalvelu	5	17	3 559	212	—	—
R Virkistys- ja kulttuuripalvelu	4	3	831	287	—	—
T Muut palvelut	4	6	1 563	248	—	—
Ilomantsi						
YHTEENSÄ	239	967	432 903	448	—	—
A Maatalous, kala- ja riistatalous	7	12	3 298	266	—	—
B Metsätalous	13	96	38 906	404	—	—
C Kaivos- ja kaivannaistoiminta	2	—	—	—	—	—
D Teollisuus	37	244	63 263	259	—	—
E Energia- ja vesihuolto	2	—	—	—	—	—
F Rakentaminen	15	55	25 736	472	—	—
G Kauppa	75	232	204 720	883	—	—
H Majoitus- ja ravitsemistoiminta	17	77	19 951	258	—	—
I Kuljetus	24	71	34 952	495	—	—
J Tietoliikenne	18	39	—	—	—	—
K Rahoitus- ja vakuutustoiminta	7	50	—	—	—	—
L Kiinteistö-, puhtaus-, vuokrauspalv.	10	26	7 100	271	—	—
M Tekn. palv., palvelut liike-elämälle	3	7	3 743	550	—	—
O Koulutus ja tutkimus	2	—	—	—	—	—
P Terveys- ja sosiaalipalvelu	2	—	—	—	—	—
R Virkistys- ja kulttuuripalvelu	1	—	—	—	—	—
T Muut palvelut	4	5	1 888	363	—	—
Imatra						
YHTEENSÄ	949	10 492	6 939 092	661	16	516
A Maatalous, kala- ja riistatalous	5	26	6 601	256	—	—
B Metsätalous	4	—	—	—	—	—
C Kaivos- ja kaivannaistoiminta	1	—	—	—	—	—
D Teollisuus	127	4 999	3 434 116	687	4	404
E Energia- ja vesihuolto	11	339	1 028 286	3 034	—	—
F Rakentaminen	108	1 252	488 359	390	1	3
G Kauppa	383	1 470	1 461 248	994	6	87
H Majoitus- ja ravitsemistoiminta	72	542	172 387	318	1	2
I Kuljetus	39	494	89 742	182	1	5
J Tietoliikenne	20	305	—	—	2	12

TP02B Toimipaikat ja aputoimipaikat kunnittain ja toimialoittain vuonna 1990
Arbetsställen och hjälparbetsställen efter kommun och näringsgren 1990

Toimiala	Toimi- paikkoja	Henkilöstö	Liikevaihto	Liikevaihto/ henkilöstö	Aputoimi- paikkoja	Aputp:n henkilöstö
Näringsgren	Arbets- ställen	Personal	Omsättning	Omsättning/ personal	Hjälp- arbets- ställen	Hjälparb. personal
			1 000 mk	1 000 mk		
K Rahoitus- ja vakuutustoiminta	24	255	—	—	—	—
L Kiinteistö-,puhtaus-,vuokrauspalv.	41	217	60 719	280	—	—
M Tekn. palv., palvelut liike-elämälle	56	328	156 349	477	1	3
O Koulutus ja tutkimus	5	10	2 725	284	—	—
P Terveys- ja sosiaalipalvelu	20	54	14 011	258	—	—
R Virkistys- ja kulttuuripalvelu	9	15	5 337	358	—	—
S Järjestö- ja uskonnollinen toiminta	1	—	—	—	—	—
T Muut palvelut	23	43	10 546	248	—	—
Inari						
YHTEENSÄ	273	1 539	645 351	419	4	19
A Maatalous, kala- ja riistatalous	4	8	1 753	216	—	—
B Metsätalous	13	182	54 479	299	—	—
C Kaivos- ja kaivannaistoiminta	1	—	—	—	—	—
D Teollisuus	36	153	46 694	304	1	1
E Energia- ja vesihuolto	2	—	—	—	—	—
F Rakentaminen	18	150	52 282	348	—	—
G Kauppa	85	244	244 908	1 003	—	—
H Majoitus- ja ravitsemistoiminta	47	387	129 154	334	1	2
I Kuljetus	18	102	48 389	473	—	—
J Tietoliikenne	12	53	—	—	1	6
K Rahoitus- ja vakuutustoiminta	7	48	—	—	—	—
L Kiinteistö-,puhtaus-,vuokrauspalv.	8	71	10 711	151	—	—
M Tekn. palv., palvelut liike-elämälle	4	6	675	114	—	—
O Koulutus ja tutkimus	2	—	—	—	—	—
P Terveys- ja sosiaalipalvelu	4	8	1 483	190	—	—
R Virkistys- ja kulttuuripalvelu	7	41	14 695	363	1	10
T Muut palvelut	5	13	3 343	255	—	—
Iniö						
YHTEENSÄ	12	22	15 852	721	—	—
Inkoo						
YHTEENSÄ	127	789	344 738	437	2	3
A Maatalous, kala- ja riistatalous	6	19	8 085	435	—	—
C Kaivos- ja kaivannaistoiminta	2	—	—	—	—	—
D Teollisuus	26	94	44 123	471	1	2
E Energia- ja vesihuolto	1	—	—	—	—	—
F Rakentaminen	12	39	12 663	326	—	—
G Kauppa	32	127	123 355	971	1	1
H Majoitus- ja ravitsemistoiminta	5	19	5 745	296	—	—
I Kuljetus	9	47	21 901	466	—	—
J Tietoliikenne	11	21	—	—	—	—
K Rahoitus- ja vakuutustoiminta	6	31	—	—	—	—
L Kiinteistö-,puhtaus-,vuokrauspalv.	4	13	2 216	172	—	—
M Tekn. palv., palvelut liike-elämälle	10	35	8 235	236	—	—
P Terveys- ja sosiaalipalvelu	1	—	—	—	—	—
R Virkistys- ja kulttuuripalvelu	1	—	—	—	—	—
T Muut palvelut	1	—	—	—	—	—
Isojoki						
YHTEENSÄ	105	242	138 952	575	—	—
A Maatalous, kala- ja riistatalous	5	16	7 736	472	—	—
B Metsätalous	3	7	746	107	—	—
C Kaivos- ja kaivannaistoiminta	2	—	—	—	—	—
D Teollisuus	28	72	31 885	445	—	—
E Energia- ja vesihuolto	1	—	—	—	—	—
F Rakentaminen	4	8	5 501	679	—	—
G Kauppa	35	65	70 035	1 074	—	—
H Majoitus- ja ravitsemistoiminta	4	4	2 746	723	—	—
I Kuljetus	5	18	7 886	438	—	—
J Tietoliikenne	9	13	—	—	—	—
K Rahoitus- ja vakuutustoiminta	6	27	—	—	—	—
L Kiinteistö-,puhtaus-,vuokrauspalv.	1	—	—	—	—	—

Toimiala Näringsgren	Toimi- paikkoja Arbets- ställen	Henkilöstö Personal	Liikevaihto Omsättning 1 000 mk	Liikevaihto/ henkilöstö Omsättning/ personal 1 000 mk	Aputoimi- paikkoja Hjälp- arbets- ställen	Aputp:n henkilöstö Hjälparb. personal
P Terveys- ja sosiaalipalvelu	1	.	.	.	-	-
T Muut palvelut	1	.	.	.	-	-
Isokyrö						
YHTEENSÄ	148	709	496 621	701	-	-
A Maatalous, kala- ja riistatalous	1	.	.	.	-	-
B Metsätalous	2	.	.	.	-	-
D Teollisuus	30	225	114 268	509	-	-
E Energia- ja vesihuolto	1	.	.	.	-	-
F Rakentaminen	5	39	19 452	494	-	-
G Kauppa	61	154	291 664	1 895	-	-
H Majoitus- ja ravitsemistoiminta	8	17	5 438	322	-	-
I Kuljetus	10	173	50 568	292	-	-
J Tietoliikenne	7	19	-	-	-	-
K Rahoitus- ja vakuutustoiminta	11	47	-	-	-	-
L Kiinteistö-,puhtaus-,vuokrauspalv.	4	7	997	142	-	-
M Tekn. palv., palvelut liike-elämälle	1	.	.	.	-	-
P Terveys- ja sosiaalipalvelu	3	5	1 071	228	-	-
R Virkistys- ja kulttuuripalvelu	1	.	.	.	-	-
T Muut palvelut	3	4	1 047	299	-	-
Jaala						
YHTEENSÄ	65	178	79 994	450	-	-
Jalasjärvi						
YHTEENSÄ	302	1 299	646 729	498	2	11
A Maatalous, kala- ja riistatalous	11	29	14 360	499	-	-
B Metsätalous	2	.	.	.	-	-
C Kaivos- ja kaivannaistoiminta	16	38	12 626	337	-	-
D Teollisuus	55	467	155 073	332	-	-
E Energia- ja vesihuolto	2	.	.	.	-	-
F Rakentaminen	28	150	68 375	457	1	10
G Kauppa	95	291	316 162	1 088	1	1
H Majoitus- ja ravitsemistoiminta	20	62	17 918	290	-	-
I Kuljetus	13	61	26 192	429	-	-
J Tietoliikenne	21	39	-	-	-	-
K Rahoitus- ja vakuutustoiminta	15	80	-	-	-	-
L Kiinteistö-,puhtaus-,vuokrauspalv.	7	11	3 503	307	-	-
M Tekn. palv., palvelut liike-elämälle	7	14	3 356	241	-	-
O Koulutus ja tutkimus	1	.	.	.	-	-
P Terveys- ja sosiaalipalvelu	6	20	3 825	189	-	-
R Virkistys- ja kulttuuripalvelu	2	.	.	.	-	-
T Muut palvelut	1	.	.	.	-	-
Janakkala						
YHTEENSÄ	409	3 714	2 110 231	568	1	14
A Maatalous, kala- ja riistatalous	18	121	38 387	318	-	-
B Metsätalous	4	13	4 171	331	-	-
D Teollisuus	104	2 364	1 284 770	543	-	-
E Energia- ja vesihuolto	6	67	40 748	605	-	-
F Rakentaminen	34	212	120 869	570	-	-
G Kauppa	129	360	434 246	1 207	1	14
H Majoitus- ja ravitsemistoiminta	27	115	55 537	483	-	-
I Kuljetus	15	95	36 933	390	-	-
J Tietoliikenne	8	42	-	-	-	-
K Rahoitus- ja vakuutustoiminta	7	87	-	-	-	-
L Kiinteistö-,puhtaus-,vuokrauspalv.	13	40	23 466	594	-	-
M Tekn. palv., palvelut liike-elämälle	25	94	38 829	413	-	-
O Koulutus ja tutkimus	2	.	.	.	-	-
P Terveys- ja sosiaalipalvelu	7	45	11 436	254	-	-
R Virkistys- ja kulttuuripalvelu	6	51	18 227	356	-	-
T Muut palvelut	4	.	.	.	-	-

TP02B Toimipaikat ja aputoimipaikat kunnittain ja toimialoittain vuonna 1990
Arbetsställen och hjälparbetsställen efter kommun och näringsgren 1990

Toimiala	Toimi- paikkoja	Henkilöstö	Liikevaihto	Liikevaihto/ henkilöstö	Aputoimi- paikkoja	Aputp:n henkilöstö
Näringsgren	Arbets- ställen	Personal	Omsättning	Omsättning/ personal	Hjälp- arbets- ställen	Hjälparb. personal
			1 000 mk	1 000 mk		
Joensuu						
YHTEENSÄ	1 657	14 525	9 046 157	623	34	259
A Maatalous, kala- ja riistatalous	8	101	21 094	208	—	—
B Metsätalous	8	896	32 240	36	—	—
C Kaivos- ja kaivannaistoiminta	—	—	—	—	1	3
D Teollisuus	197	3 726	1 673 021	449	10	38
E Energia- ja vesihuolto	4	162	97 760	603	—	—
F Rakentaminen	159	2 082	1 184 690	569	3	36
G Kauppa	684	3 366	5 105 969	1 517	14	75
H Majoitus- ja ravitsemistoiminta	121	635	235 207	370	—	—
I Kuljetus	72	1 240	224 218	181	3	25
J Tietoliikenne	28	476	—	—	2	78
K Rahoitus- ja vakuutustoiminta	29	551	—	—	—	—
L Kiinteistö-, puhtaus-, vuokrauspalv.	99	492	174 549	355	—	—
M Tekn. palv., palvelut liike-elämälle	142	452	159 335	353	1	4
O Koulutus ja tutkimus	8	37	6 323	170	—	—
P Terveys- ja sosiaalipalvelu	32	116	27 958	241	—	—
R Virkistys- ja kulttuuripalvelu	21	94	81 628	868	—	—
S Järjestö- ja uskonnollinen toiminta	6	10	—	—	—	—
T Muut palvelut	39	90	22 165	246	—	—
Jokioinen						
YHTEENSÄ	122	663	325 764	491	3	9
A Maatalous, kala- ja riistatalous	6	4	1 187	283	1	1
C Kaivos- ja kaivannaistoiminta	1	—	—	—	—	—
D Teollisuus	31	346	192 238	556	—	—
E Energia- ja vesihuolto	2	—	—	—	—	—
F Rakentaminen	16	82	40 368	493	1	1
G Kauppa	28	78	57 062	732	—	—
H Majoitus- ja ravitsemistoiminta	7	19	5 344	284	—	—
I Kuljetus	8	28	11 501	411	—	—
J Tietoliikenne	8	21	—	—	—	—
K Rahoitus- ja vakuutustoiminta	5	28	—	—	—	—
L Kiinteistö-, puhtaus-, vuokrauspalv.	1	—	—	—	—	—
M Tekn. palv., palvelut liike-elämälle	5	3	1 460	442	—	—
O Koulutus ja tutkimus	1	—	—	—	—	—
P Terveys- ja sosiaalipalvelu	1	—	—	—	—	—
R Virkistys- ja kulttuuripalvelu	1	—	—	—	—	—
T Muut palvelut	1	—	—	—	—	—
Jomala						
YHTEENSÄ	99	390	391 160	1 002	1	2
Joroinen						
YHTEENSÄ	176	728	312 098	429	—	—
A Maatalous, kala- ja riistatalous	24	118	29 081	246	—	—
B Metsätalous	8	26	8 351	318	—	—
C Kaivos- ja kaivannaistoiminta	2	—	—	—	—	—
D Teollisuus	40	280	108 007	386	—	—
E Energia- ja vesihuolto	2	—	—	—	—	—
F Rakentaminen	8	35	21 282	605	—	—
G Kauppa	44	105	112 519	1 070	—	—
H Majoitus- ja ravitsemistoiminta	8	42	14 039	337	—	—
I Kuljetus	7	25	10 568	431	—	—
J Tietoliikenne	14	25	—	—	—	—
K Rahoitus- ja vakuutustoiminta	4	32	—	—	—	—
L Kiinteistö-, puhtaus-, vuokrauspalv.	5	14	2 219	159	—	—
M Tekn. palv., palvelut liike-elämälle	4	6	1 600	271	—	—
O Koulutus ja tutkimus	1	—	—	—	—	—
P Terveys- ja sosiaalipalvelu	2	—	—	—	—	—
R Virkistys- ja kulttuuripalvelu	1	—	—	—	—	—
T Muut palvelut	2	—	—	—	—	—

Toimiala	Toimi- paikkoja Arbets- ställen	Henkilöstö Personal	Liikevaihto Omsättning 1 000 mk	Liikevaihto/ henkilöstö Omsättning/ personal 1 000 mk	Aputoimi- paikkoja Hjälp- arbets- ställen	Aputp:n henkilöstö Hjälparb. personal
Joutsa						
YHTEENSÄ	173	722	338 941	470	1	2
A Maatalous, kala- ja riistatalous	4	14	3 483	247	—	—
B Metsätalous	3	18	1 686	96	—	—
C Kaivos- ja kaivannaistoiminta	1	.	.	.	—	—
D Teollisuus	31	140	78 153	560	1	2
E Energia- ja vesihuolto	3	22	14 412	658	—	—
F Rakentaminen	17	83	39 529	475	—	—
G Kauppa	64	162	155 454	961	—	—
H Majoitus- ja ravitsemistoiminta	16	115	28 205	245	—	—
I Kuljetus	4	16	6 865	424	—	—
J Tietoliikenne	10	47	—	—	—	—
K Rahoitus- ja vakuutustoiminta	4	45	—	—	—	—
L Kiinteistö-,puhtaus-,vuokrauspalv.	3	10	3 306	327	—	—
M Tekn. palv., palvelut liike-elämälle	5	12	3 396	288	—	—
O Koulutus ja tutkimus	1	.	.	.	—	—
P Terveys- ja sosiaalipalvelu	2	.	.	.	—	—
R Virkistys- ja kulttuuripalvelu	1	.	.	.	—	—
T Muut palvelut	4	18	2 035	114	—	—
Joutseno						
YHTEENSÄ	292	2 711	1 636 972	604	1	5
A Maatalous, kala- ja riistatalous	2	.	.	.	—	—
B Metsätalous	2	.	.	.	—	—
C Kaivos- ja kaivannaistoiminta	4	16	12 488	801	—	—
D Teollisuus	59	1 708	1 162 281	680	—	—
E Energia- ja vesihuolto	1	.	.	.	—	—
F Rakentaminen	33	179	75 529	423	—	—
G Kauppa	102	306	281 720	920	—	—
H Majoitus- ja ravitsemistoiminta	22	109	31 608	290	—	—
I Kuljetus	8	140	41 595	297	—	—
J Tietoliikenne	10	36	—	—	—	—
K Rahoitus- ja vakuutustoiminta	9	64	—	—	—	—
L Kiinteistö-,puhtaus-,vuokrauspalv.	10	23	4 541	194	—	—
M Tekn. palv., palvelut liike-elämälle	16	45	16 703	372	—	—
O Koulutus ja tutkimus	1	.	.	.	—	—
P Terveys- ja sosiaalipalvelu	3	8	2 447	291	—	—
R Virkistys- ja kulttuuripalvelu	1	.	.	.	—	—
T Muut palvelut	9	19	3 284	172	—	—
Juankoski						
YHTEENSÄ	165	1 106	502 802	455	—	—
A Maatalous, kala- ja riistatalous	8	12	4 467	382	—	—
B Metsätalous	8	20	7 025	351	—	—
C Kaivos- ja kaivannaistoiminta	1	.	.	.	—	—
D Teollisuus	26	662	283 221	428	—	—
E Energia- ja vesihuolto	2	.	.	.	—	—
F Rakentaminen	12	70	34 041	485	—	—
G Kauppa	46	148	113 323	764	—	—
H Majoitus- ja ravitsemistoiminta	14	38	12 859	337	—	—
I Kuljetus	14	43	28 353	659	—	—
J Tietoliikenne	9	27	—	—	—	—
K Rahoitus- ja vakuutustoiminta	9	40	—	—	—	—
L Kiinteistö-,puhtaus-,vuokrauspalv.	6	13	2 364	180	—	—
M Tekn. palv., palvelut liike-elämälle	2	.	.	.	—	—
O Koulutus ja tutkimus	2	.	.	.	—	—
P Terveys- ja sosiaalipalvelu	6	12	2 501	202	—	—
Jurva						
YHTEENSÄ	217	953	481 417	505	3	6
A Maatalous, kala- ja riistatalous	4	14	7 924	566	—	—
B Metsätalous	2	.	.	.	—	—
D Teollisuus	82	561	150 204	268	—	—
E Energia- ja vesihuolto	2	.	.	.	—	—

TP02B Toimipaikat ja aputoimipaikat kunnittain ja toimialoittain vuonna 1990
Arbetsställen och hjälparbetsställen efter kommun och näringsgren 1990

Toimiala	Toimi- paikkoja	Henkilöstö	Liikevaihto	Liikevaihto/ henkilöstö	Aputoimi- paikkoja	Aputp:n henkilöstö
Näringsgren	Arbets- ställen	Personal	Omsättning	Omsättning/ personal	Hjälp- arbets- ställen	Hjälparb. personal
			1 000 mk	1 000 mk		
F Rakentaminen	13	42	31 139	743	—	—
G Kauppa	73	211	266 102	1 259	3	6
H Majoitus- ja ravitsemistoiminta	5	15	6 252	422	—	—
I Kuljetus	2	.	.	.	—	—
J Tietoliikenne	11	21	—	—	—	—
K Rahoitus- ja vakuutustoiminta	13	49	—	—	—	—
L Kiinteistö-, puhtaus-, vuokrauspalv.	1	.	.	.	—	—
M Tekn. palv., palvelut liike-elämälle	3	7	1 927	279	—	—
O Koulutus ja tutkimus	1	.	.	.	—	—
P Terveys- ja sosiaalipalvelu	1	.	.	.	—	—
R Virkistys- ja kulttuuripalvelu	1	.	.	.	—	—
T Muut palvelut	3	4	1 637	390	—	—
Juuka						
YHTEENSÄ	187	1 063	459 888	433	—	—
A Maatalous, kala- ja riistatalous	6	9	1 283	146	—	—
B Metsätalous	7	52	9 608	187	—	—
C Kaivos- ja kaivannaistoiminta	1	.	.	.	—	—
D Teollisuus	38	537	184 162	343	—	—
E Energia- ja vesihuolto	1	.	.	.	—	—
F Rakentaminen	14	64	33 505	522	—	—
G Kauppa	59	195	179 245	921	—	—
H Majoitus- ja ravitsemistoiminta	15	47	11 781	251	—	—
I Kuljetus	13	29	13 123	454	—	—
J Tietoliikenne	13	29	—	—	—	—
K Rahoitus- ja vakuutustoiminta	4	48	—	—	—	—
L Kiinteistö-, puhtaus-, vuokrauspalv.	5	22	6 334	289	—	—
M Tekn. palv., palvelut liike-elämälle	2	.	.	.	—	—
O Koulutus ja tutkimus	2	.	.	.	—	—
P Terveys- ja sosiaalipalvelu	3	4	1 073	298	—	—
R Virkistys- ja kulttuuripalvelu	2	.	.	.	—	—
T Muut palvelut	2	.	.	.	—	—
Juupajoki						
YHTEENSÄ	90	474	316 081	667	1	32
Juva						
YHTEENSÄ	261	1 091	590 019	541	2	4
A Maatalous, kala- ja riistatalous	17	44	10 262	236	—	—
B Metsätalous	6	38	4 223	110	—	—
C Kaivos- ja kaivannaistoiminta	2	.	.	.	—	—
D Teollisuus	39	314	180 880	575	2	4
E Energia- ja vesihuolto	1	.	.	.	—	—
F Rakentaminen	21	117	66 878	574	—	—
G Kauppa	79	287	258 690	902	—	—
H Majoitus- ja ravitsemistoiminta	29	84	30 226	359	—	—
I Kuljetus	14	45	19 020	425	—	—
J Tietoliikenne	19	44	—	—	—	—
K Rahoitus- ja vakuutustoiminta	8	62	—	—	—	—
L Kiinteistö-, puhtaus-, vuokrauspalv.	4	7	1 660	244	—	—
M Tekn. palv., palvelut liike-elämälle	7	11	4 315	389	—	—
O Koulutus ja tutkimus	3	7	1 622	232	—	—
P Terveys- ja sosiaalipalvelu	4	12	3 484	293	—	—
R Virkistys- ja kulttuuripalvelu	1	.	.	.	—	—
T Muut palvelut	7	14	3 592	249	—	—
Jyväskylä						
YHTEENSÄ	2 296	24 900	16 776 580	674	63	675
A Maatalous, kala- ja riistatalous	10	107	24 587	229	—	—
B Metsätalous	4	508	62 668	123	—	—
C Kaivos- ja kaivannaistoiminta	3	74	15 621	210	1	15
D Teollisuus	250	7 890	4 968 918	630	18	257
E Energia- ja vesihuolto	5	125	105 091	841	—	—
F Rakentaminen	188	3 123	1 944 565	623	1	10

Toimiala	Toimi- paikkoja Arbets- ställen	Henkilöstö Personal	Liikevaihto Omsättning 1 000 mk	Liikevaihto/ henkilöstö Omsättning/ personal 1 000 mk	Aputoimi- paikkoja Hjälp- arbets- ställen	Aputp:n henkilöstö Hjälparb. personal
Näringsgren						
G Kauppa	911	5 176	7 529 859	1 455	19	153
H Majoitus- ja ravitsemistoiminta	170	1 336	441 793	331	2	14
I Kuljetus	106	1 032	248 302	241	5	12
J Tietoliikenne	51	1 201	91 577	76	9	190
K Rahoitus- ja vakuutustoiminta	46	862	—	—	—	—
L Kiinteistö-, puhtaus-, vuokrauspalv.	95	940	279 674	297	—	—
M Tekn. palv., palvelut liike-elämälle	276	1 739	790 746	455	5	9
O Koulutus ja tutkimus	14	60	11 335	188	—	—
P Terveys- ja sosiaalipalvelu	51	277	66 591	240	—	—
R Virkistys- ja kulttuuripalvelu	41	280	163 396	583	3	15
S Järjestö- ja uskonnollinen toiminta	9	25	4 033	159	—	—
T Muut palvelut	66	144	27 824	194	—	—
Jyväskylän mlk						
YHTEENSÄ	605	3 769	1 842 817	489	—	—
A Maatalous, kala- ja riistatalous	4	6	2 901	509	—	—
B Metsätalous	2	—	—	—	—	—
C Kaivos- ja kaivannaistoiminta	2	—	—	—	—	—
D Teollisuus	143	1 921	864 357	450	—	—
E Energia- ja vesihuolto	4	79	65 745	832	—	—
F Rakentaminen	115	664	306 298	461	—	—
G Kauppa	161	462	439 981	953	—	—
H Majoitus- ja ravitsemistoiminta	37	113	38 434	341	—	—
I Kuljetus	22	119	45 864	385	—	—
J Tietoliikenne	24	57	—	—	—	—
K Rahoitus- ja vakuutustoiminta	9	65	—	—	—	—
L Kiinteistö-, puhtaus-, vuokrauspalv.	20	36	10 514	289	—	—
M Tekn. palv., palvelut liike-elämälle	34	169	51 853	306	—	—
O Koulutus ja tutkimus	3	10	2 100	204	—	—
P Terveys- ja sosiaalipalvelu	5	13	3 056	228	—	—
R Virkistys- ja kulttuuripalvelu	7	17	3 705	222	—	—
S Järjestö- ja uskonnollinen toiminta	1	—	—	—	—	—
T Muut palvelut	12	19	3 984	214	—	—
Jämijärvi						
YHTEENSÄ	67	304	177 953	586	—	—
Jämsä						
YHTEENSÄ	427	3 672	3 061 832	834	4	31
A Maatalous, kala- ja riistatalous	4	7	993	148	—	—
B Metsätalous	5	35	6 438	183	—	—
C Kaivos- ja kaivannaistoiminta	1	—	—	—	—	—
D Teollisuus	53	1 776	2 083 450	1 173	1	3
E Energia- ja vesihuolto	3	72	46 177	641	1	22
F Rakentaminen	43	318	150 384	473	—	—
G Kauppa	177	636	607 522	956	2	6
H Majoitus- ja ravitsemistoiminta	29	239	64 536	270	—	—
I Kuljetus	26	141	49 020	349	—	—
J Tietoliikenne	10	125	—	—	—	—
K Rahoitus- ja vakuutustoiminta	12	113	—	—	—	—
L Kiinteistö-, puhtaus-, vuokrauspalv.	9	34	10 024	299	—	—
M Tekn. palv., palvelut liike-elämälle	24	59	15 494	262	—	—
O Koulutus ja tutkimus	2	—	—	—	—	—
P Terveys- ja sosiaalipalvelu	7	23	5 011	216	—	—
R Virkistys- ja kulttuuripalvelu	11	66	16 100	243	—	—
T Muut palvelut	11	17	3 291	190	—	—
Jämsänkoski						
YHTEENSÄ	196	2 150	1 480 580	689	1	2
A Maatalous, kala- ja riistatalous	2	—	—	—	—	—
B Metsätalous	4	259	98 455	381	—	—
D Teollisuus	42	1 228	1 143 987	932	—	—
E Energia- ja vesihuolto	2	—	—	—	—	—
F Rakentaminen	18	127	53 367	419	—	—

TP02B Toimipaikat ja aputoimipaikat kunnittain ja toimialoittain vuonna 1990
Arbetsställen och hjälparbetsställen efter kommun och näringsgren 1990

Toimiala	Toimi- paikkoja Arbets- ställen	Henkilöstö Personal	Liikevaihto Omsättning 1 000 mk	Liikevaihto/ henkilöstö Omsättning/ personal 1 000 mk	Aputoimi- paikkoja Hjälpar- arbets- ställen	Aputö:n henkilöstö Hjälparb. personal
Näringsgren						
G Kauppa	63	141	104 680	742	1	2
H Majoitus- ja ravitsemistoiminta	16	42	13 741	331	—	—
I Kuljetus	16	179	51 566	288	—	—
J Tietoliikenne	6	28	—	—	—	—
K Rahoitus- ja vakuutustoiminta	6	44	—	—	—	—
L Kiinteistö-, puhtaus-, vuokrauspalv.	6	31	7 988	257	—	—
M Tekn. palv., palvelut liike-elämälle	6	11	2 731	246	—	—
O Koulutus ja tutkimus	1	—	—	—	—	—
P Terveys- ja sosiaalipalvelu	3	6	1 503	251	—	—
R Virkistys- ja kulttuuripalvelu	1	—	—	—	—	—
T Muut palvelut	4	6	929	152	—	—
Jäppilä						
YHTEENSÄ	41	117	44 741	384	—	—
Järvenpää						
YHTEENSÄ	863	6 729	3 940 164	586	8	47
A Maatalous, kala- ja riistatalous	7	—	—	—	—	—
C Kaivos- ja kaivannaistoiminta	1	—	—	—	—	—
D Teollisuus	131	2 839	1 339 582	472	3	33
F Rakentaminen	158	908	576 491	635	1	6
G Kauppa	326	1 521	1 621 862	1 066	3	7
H Majoitus- ja ravitsemistoiminta	39	274	102 265	373	—	—
I Kuljetus	16	90	20 446	228	1	1
J Tietoliikenne	13	136	3 441	25	—	—
K Rahoitus- ja vakuutustoiminta	16	261	—	—	—	—
L Kiinteistö-, puhtaus-, vuokrauspalv.	47	234	134 793	577	—	—
M Tekn. palv., palvelut liike-elämälle	65	266	90 730	341	—	—
O Koulutus ja tutkimus	7	25	5 086	208	—	—
P Terveys- ja sosiaalipalvelu	11	55	18 789	343	—	—
R Virkistys- ja kulttuuripalvelu	13	23	10 967	477	—	—
S Järjestö- ja uskonnollinen toiminta	1	—	—	—	—	—
T Muut palvelut	12	35	6 542	190	—	—
Kaarina						
YHTEENSÄ	601	4 567	2 695 929	590	10	85
A Maatalous, kala- ja riistatalous	6	60	38 632	648	—	—
D Teollisuus	171	2 454	1 067 939	435	1	33
E Energia- ja vesihuolto	4	5	1 522	317	—	—
F Rakentaminen	72	346	122 069	353	1	1
G Kauppa	184	917	1 155 635	1 261	5	8
H Majoitus- ja ravitsemistoiminta	23	57	24 234	427	1	1
I Kuljetus	21	162	67 378	415	—	—
J Tietoliikenne	10	51	—	—	—	—
K Rahoitus- ja vakuutustoiminta	9	41	—	—	—	—
L Kiinteistö-, puhtaus-, vuokrauspalv.	27	111	28 300	254	—	—
M Tekn. palv., palvelut liike-elämälle	51	300	174 609	582	1	2
O Koulutus ja tutkimus	3	11	3 738	331	1	40
P Terveys- ja sosiaalipalvelu	4	16	3 397	218	—	—
R Virkistys- ja kulttuuripalvelu	6	10	2 684	266	—	—
T Muut palvelut	10	26	5 792	223	—	—
Kaavi						
YHTEENSÄ	126	562	264 644	471	—	—
A Maatalous, kala- ja riistatalous	2	—	—	—	—	—
B Metsätalous	2	—	—	—	—	—
C Kaivos- ja kaivannaistoiminta	1	—	—	—	—	—
D Teollisuus	25	170	71 974	423	—	—
E Energia- ja vesihuolto	1	—	—	—	—	—
F Rakentaminen	9	34	10 070	297	—	—
G Kauppa	36	99	95 017	957	—	—
H Majoitus- ja ravitsemistoiminta	10	28	9 831	347	—	—
I Kuljetus	7	44	14 476	329	—	—

Toimiala	Toimi- paikkoja	Henkilöstö	Liikevaihto	Liikevaihto/ henkilöstö	Aputoimi- paikkoja	Aputp:n henkilöstö
Näringsgren	Arbets- ställen	Personal	Omsättning	Omsättning/ personal	Hjälp- arbets- ställen	Hjälparb. personal
			1 000 mk	1 000 mk		
J Tietoliikenne	11	19	—	—	—	—
K Rahoitus- ja vakuutustoiminta	7	33	—	—	—	—
L Kiinteistö-,puhtaus-,vuokrauspalv.	5	19	5 333	276	—	—
M Tekn. palv., palvelut liike-elämälle	3	6	1 974	318	—	—
O Koulutus ja tutkimus	2	.	.	.	—	—
P Terveys- ja sosiaalipalvelu	2	.	.	.	—	—
R Virkistys- ja kulttuuripalvelu	2	.	.	.	—	—
T Muut palvelut	1	.	.	.	—	—
Kajaani						
YHTEENSÄ	926	8 285	5 104 762	616	17	165
A Maatalous, kala- ja riistatalous	7	48	1 933	40	—	—
B Metsätalous	10	513	210 939	411	—	—
C Kaivos- ja kaivannaistoiminta	11	62	48 978	796	—	—
D Teollisuus	107	2 573	1 802 882	701	5	37
E Energia- ja vesihuolto	9	110	120 491	1 100	1	40
F Rakentaminen	99	937	520 283	556	—	—
G Kauppa	335	1 633	1 871 983	1 147	7	31
H Majoitus- ja ravitsemistoiminta	60	453	144 933	320	1	16
I Kuljetus	51	409	126 613	310	1	2
J Tietoliikenne	31	424	28 148	66	1	27
K Rahoitus- ja vakuutustoiminta	24	336	—	—	—	—
L Kiinteistö-,puhtaus-,vuokrauspalv.	41	305	60 957	200	—	—
M Tekn. palv., palvelut liike-elämälle	62	217	77 238	356	1	12
O Koulutus ja tutkimus	6	34	3 862	114	—	—
P Terveys- ja sosiaalipalvelu	20	102	25 596	250	—	—
R Virkistys- ja kulttuuripalvelu	16	58	48 422	829	—	—
S Järjestö- ja uskonnollinen toiminta	4	6	—	—	—	—
T Muut palvelut	33	65	11 504	177	—	—
Kalajoki						
YHTEENSÄ	289	1 744	871 402	500	4	20
A Maatalous, kala- ja riistatalous	8	17	6 895	399	—	—
B Metsätalous	4	15	3 415	229	—	—
C Kaivos- ja kaivannaistoiminta	5	5	2 323	465	—	—
D Teollisuus	62	824	328 780	399	4	20
E Energia- ja vesihuolto	4	17	19 961	1 188	—	—
F Rakentaminen	22	168	60 925	362	—	—
G Kauppa	108	292	336 928	1 155	—	—
H Majoitus- ja ravitsemistoiminta	21	146	41 379	284	—	—
I Kuljetus	16	120	52 917	442	—	—
J Tietoliikenne	12	28	—	—	—	—
K Rahoitus- ja vakuutustoiminta	6	56	—	—	—	—
L Kiinteistö-,puhtaus-,vuokrauspalv.	4	8	2 428	304	—	—
M Tekn. palv., palvelut liike-elämälle	7	16	6 432	400	—	—
O Koulutus ja tutkimus	2	.	.	.	—	—
P Terveys- ja sosiaalipalvelu	1	.	.	.	—	—
R Virkistys- ja kulttuuripalvelu	5	16	6 155	375	—	—
T Muut palvelut	2	.	.	.	—	—
Kalanti						
YHTEENSÄ	88	437	169 059	387	1	1
Kalvola						
YHTEENSÄ	99	689	253 774	368	—	—
Kangasala						
YHTEENSÄ	608	3 185	1 281 636	402	5	44
A Maatalous, kala- ja riistatalous	22	86	26 283	307	—	—
B Metsätalous	2	.	.	.	—	—
C Kaivos- ja kaivannaistoiminta	2	.	.	.	—	—
D Teollisuus	164	1 351	403 424	299	3	33
E Energia- ja vesihuolto	6	55	53 544	972	—	—
F Rakentaminen	68	642	303 216	472	—	—

TP02B Toimipaikat ja aputoimipaikat kunnittain ja toimialoittain vuonna 1990
Arbetsställen och hjälparbetsställen efter kommun och näringsgren 1990

Toimiala	Toimi- paikkoja	Henkilöstö	Liikevaihto	Liikevaihto/ henkilöstö	Aputoimi- paikkoja	Aputp:n henkilöstö
Näringsgren	Arbets- ställen	Personal	Omsättning 1 000 mk	Omsättning/ personal 1 000 mk	Hjälp- arbets- ställen	Hjälparb. personal
G Kauppa	179	456	365 049	801	—	—
H Majoitus- ja ravitsemistoiminta	35	103	36 506	355	—	—
I Kuljetus	16	66	24 350	368	—	—
J Tietoliikenne	21	68	736	11	1	1
K Rahoitus- ja vakuutustoiminta	12	90	—	—	—	—
L Kiinteistö-, puhtaus-, vuokrauspalv.	17	99	19 956	201	—	—
M Tekn. palv., palvelut liike-elämälle	33	74	20 998	284	—	—
O Koulutus ja tutkimus	5	11	2 582	241	—	—
P Terveys- ja sosiaalipalvelu	7	40	9 606	241	—	—
R Virkistys- ja kulttuuripalvelu	9	11	2 299	207	—	—
T Muut palvelut	10	19	4 416	236	—	—
Kangaslampi						
YHTEENSÄ	40	117	32 378	276	—	—
Kangasniemi						
YHTEENSÄ	216	1 164	497 199	427	1	6
A Maatalous, kala- ja riistatalous	10	17	5 395	310	—	—
B Metsätalous	6	131	35 743	272	—	—
D Teollisuus	36	383	116 956	305	—	—
E Energia- ja vesihuolto	3	20	12 591	626	—	—
F Rakentaminen	20	116	39 421	340	—	—
G Kauppa	64	239	232 794	976	1	6
H Majoitus- ja ravitsemistoiminta	20	68	19 747	290	—	—
I Kuljetus	11	29	13 146	453	—	—
J Tietoliikenne	16	43	—	—	—	—
K Rahoitus- ja vakuutustoiminta	7	50	—	—	—	—
L Kiinteistö-, puhtaus-, vuokrauspalv.	4	10	10 134	1 034	—	—
M Tekn. palv., palvelut liike-elämälle	7	29	5 423	188	—	—
O Koulutus ja tutkimus	2	—	—	—	—	—
P Terveys- ja sosiaalipalvelu	3	—	—	—	—	—
T Muut palvelut	7	15	3 404	221	—	—
Kankaanpää						
YHTEENSÄ	536	3 143	1 779 269	566	4	10
A Maatalous, kala- ja riistatalous	2	—	—	—	—	—
B Metsätalous	1	—	—	—	—	—
C Kaivos- ja kaivannaistoiminta	5	9	7 634	839	—	—
D Teollisuus	115	1 609	843 186	524	—	—
E Energia- ja vesihuolto	2	—	—	—	—	—
F Rakentaminen	56	243	125 272	517	1	1
G Kauppa	215	560	615 846	1 100	2	6
H Majoitus- ja ravitsemistoiminta	28	129	41 260	320	—	—
I Kuljetus	19	79	27 637	349	—	—
J Tietoliikenne	18	116	10 323	89	—	—
K Rahoitus- ja vakuutustoiminta	15	129	—	—	—	—
L Kiinteistö-, puhtaus-, vuokrauspalv.	17	74	15 321	206	—	—
M Tekn. palv., palvelut liike-elämälle	23	71	22 578	318	1	3
O Koulutus ja tutkimus	3	8	2 086	251	—	—
P Terveys- ja sosiaalipalvelu	5	16	4 074	251	—	—
R Virkistys- ja kulttuuripalvelu	3	4	1 136	277	—	—
T Muut palvelut	9	19	5 862	302	—	—
Kannonkoski						
YHTEENSÄ	59	215	80 803	376	—	—
Kannus						
YHTEENSÄ	215	1 325	889 526	671	2	7
A Maatalous, kala- ja riistatalous	11	25	8 829	355	—	—
B Metsätalous	3	84	8 327	99	—	—
C Kaivos- ja kaivannaistoiminta	1	—	—	—	—	—
D Teollisuus	33	619	465 375	752	—	—
E Energia- ja vesihuolto	2	—	—	—	—	—
F Rakentaminen	24	135	62 392	463	—	—

Toimiala	Toimi- paikkoja Arbets- ställen	Henkilöstö Personal	Liikevaihto Omsättning 1 000 mk	Liikevaihto/ henkilöstö Omsättning/ personal 1 000 mk	Aputoimi- paikkoja Hjälp- arbets- ställen	Aputp:n henkilöstö Hjälparb. personal
Näringsgren						
G Kauppa	83	223	287 846	1 294	2	7
H Majoitus- ja ravitsemistoiminta	11	25	7 977	317	—	—
I Kuljetus	13	89	30 980	350	—	—
J Tietoliikenne	5	19	—	—	—	—
K Rahoitus- ja vakuutustoiminta	5	49	—	—	—	—
L Kiinteistö-, puhtaus-, vuokrauspalv.	8	15	4 508	301	—	—
M Tekn. palv., palvelut liike-elämälle	7	10	2 896	281	—	—
O Koulutus ja tutkimus	2	—	—	—	—	—
P Terveys- ja sosiaalipalvelu	3	9	1 414	150	—	—
R Virkistys- ja kulttuuripalvelu	1	—	—	—	—	—
T Muut palvelut	3	5	1 200	267	—	—
Karlijoki						
YHTEENSÄ	68	230	92 664	403	—	—
Karinainen						
YHTEENSÄ	101	412	271 047	658	1	6
A Maatalous, kala- ja riistatalous	6	11	5 085	462	—	—
B Metsätalous	1	—	—	—	—	—
C Kaivos- ja kaivannaistoiminta	1	—	—	—	—	—
D Teollisuus	30	193	105 299	546	1	6
F Rakentaminen	9	49	29 669	612	—	—
G Kauppa	28	68	102 412	1 513	—	—
H Majoitus- ja ravitsemistoiminta	2	—	—	—	—	—
I Kuljetus	9	40	21 667	547	—	—
J Tietoliikenne	3	7	—	—	—	—
K Rahoitus- ja vakuutustoiminta	4	23	—	—	—	—
L Kiinteistö-, puhtaus-, vuokrauspalv.	1	—	—	—	—	—
M Tekn. palv., palvelut liike-elämälle	4	10	2 042	215	—	—
P Terveys- ja sosiaalipalvelu	3	4	1 227	341	—	—
Karjaa						
YHTEENSÄ	277	2 076	1 298 388	625	2	74
A Maatalous, kala- ja riistatalous	6	11	2 285	202	—	—
B Metsätalous	1	—	—	—	—	—
C Kaivos- ja kaivannaistoiminta	1	—	—	—	—	—
D Teollisuus	38	725	675 106	931	1	42
E Energia- ja vesihuolto	4	4	2 559	731	—	—
F Rakentaminen	27	203	54 718	270	—	—
G Kauppa	115	462	441 616	956	1	32
H Majoitus- ja ravitsemistoiminta	11	95	30 311	318	—	—
I Kuljetus	16	223	42 232	189	—	—
J Tietoliikenne	10	118	10 655	91	—	—
K Rahoitus- ja vakuutustoiminta	11	87	—	—	—	—
L Kiinteistö-, puhtaus-, vuokrauspalv.	15	61	10 948	180	—	—
M Tekn. palv., palvelut liike-elämälle	8	25	9 622	393	—	—
O Koulutus ja tutkimus	1	—	—	—	—	—
P Terveys- ja sosiaalipalvelu	3	13	3 049	238	—	—
R Virkistys- ja kulttuuripalvelu	4	8	1 567	209	—	—
T Muut palvelut	6	15	3 849	253	—	—
Karjalohja						
YHTEENSÄ	40	195	62 739	322	—	—
Karkkila						
YHTEENSÄ	293	2 015	1 200 646	596	—	—
A Maatalous, kala- ja riistatalous	2	—	—	—	—	—
B Metsätalous	2	—	—	—	—	—
C Kaivos- ja kaivannaistoiminta	1	—	—	—	—	—
D Teollisuus	63	1 151	605 720	526	—	—
E Energia- ja vesihuolto	1	—	—	—	—	—
F Rakentaminen	37	136	64 935	476	—	—
G Kauppa	114	364	454 274	1 248	—	—
H Majoitus- ja ravitsemistoiminta	16	77	27 004	353	—	—

TP02B Toimipaikat ja aputoimipaikat kunnittain ja toimialoittain vuonna 1990
Arbetsställen och hjälparbetsställen efter kommun och näringsgren 1990

Toimiala	Toimi- paikkoja	Henkilöstö	Liikevaihto	Liikevaihto/ henkilöstö	Aputoimi- paikkoja	Aputp:n
Näringsgren	Arbets- ställen	Personal	Omsättning	Omsättning/ personal	Hjälp- arbets- ställen	Hjälparb. personal
			1 000 mk	1 000 mk		
I Kuljetus	10	31	15 964	515	—	—
J Tietoliikenne	4	36	—	—	—	—
K Rahoitus- ja vakuutustoiminta	6	66	—	—	—	—
L Kiinteistö-, puhtaus-, vuokrauspalv.	11	78	10 597	137	—	—
M Tekn. palv., palvelut liike-elämälle	15	38	8 762	231	—	—
O Koulutus ja tutkimus	2	—	—	—	—	—
P Terveys- ja sosiaalipalvelu	3	15	2 740	189	—	—
R Virkistys- ja kulttuuripalvelu	2	—	—	—	—	—
T Muut palvelut	4	7	1 880	258	—	—
Karstula						
YHTEENSÄ	176	955	531 785	557	1	1
A Maatalous, kala- ja riistatalous	2	—	—	—	—	—
B Metsätalous	2	—	—	—	—	—
C Kaivos- ja kaivannaistoiminta	9	11	8 489	801	—	—
D Teollisuus	42	394	246 882	627	1	1
E Energia- ja vesihuolto	2	—	—	—	—	—
F Rakentaminen	17	63	31 896	510	—	—
G Kauppa	59	151	143 177	947	—	—
H Majoitus- ja ravitsemistoiminta	8	28	8 345	298	—	—
I Kuljetus	9	51	16 539	327	—	—
J Tietoliikenne	10	37	—	—	—	—
K Rahoitus- ja vakuutustoiminta	3	32	—	—	—	—
L Kiinteistö-, puhtaus-, vuokrauspalv.	1	—	—	—	—	—
M Tekn. palv., palvelut liike-elämälle	5	8	2 063	246	—	—
O Koulutus ja tutkimus	1	—	—	—	—	—
P Terveys- ja sosiaalipalvelu	1	—	—	—	—	—
R Virkistys- ja kulttuuripalvelu	1	—	—	—	—	—
T Muut palvelut	4	7	2 140	297	—	—
Karttula						
YHTEENSÄ	92	282	135 424	480	—	—
Karvia						
YHTEENSÄ	113	495	277 286	561	—	—
A Maatalous, kala- ja riistatalous	1	—	—	—	—	—
B Metsätalous	1	—	—	—	—	—
C Kaivos- ja kaivannaistoiminta	6	13	7 919	619	—	—
D Teollisuus	31	273	122 878	450	—	—
E Energia- ja vesihuolto	1	—	—	—	—	—
F Rakentaminen	9	29	18 524	645	—	—
G Kauppa	33	74	103 770	1 395	—	—
H Majoitus- ja ravitsemistoiminta	7	12	4 249	354	—	—
I Kuljetus	5	15	7 847	530	—	—
J Tietoliikenne	13	17	—	—	—	—
K Rahoitus- ja vakuutustoiminta	3	21	—	—	—	—
M Tekn. palv., palvelut liike-elämälle	1	—	—	—	—	—
T Muut palvelut	2	—	—	—	—	—
Kaskinen						
YHTEENSÄ	64	736	698 424	949	—	—
Kauhajoki						
YHTEENSÄ	618	3 438	1 654 737	481	3	19
A Maatalous, kala- ja riistatalous	6	11	3 700	349	—	—
B Metsätalous	2	—	—	—	—	—
C Kaivos- ja kaivannaistoiminta	16	21	12 254	586	—	—
D Teollisuus	171	1 917	634 909	331	3	19
E Energia- ja vesihuolto	4	30	35 471	1 194	—	—
F Rakentaminen	48	190	93 335	490	—	—
G Kauppa	216	694	762 608	1 098	—	—
H Majoitus- ja ravitsemistoiminta	32	92	29 193	317	—	—
I Kuljetus	24	110	49 946	455	—	—
J Tietoliikenne	19	101	—	—	—	—

Toimiala	Toimi- paikkoja Arbets- ställen	Henkilöstö Personal	Liikevaihto Omsättning 1 000 mk	Liikevaihto/ henkilöstö Omsättning/ personal 1 000 mk	Aputoimi- paikkoja Hjälp- arbets- ställen	Aputp:n henkilöstö Hjälparb. personal
Näringsgren						
K Rahoitus- ja vakuutustoiminta	20	130	—	—	—	—
L Kiinteistö-,puhtaus-,vuokrauspalv.	13	53	10 488	198	—	—
M Tekn. palv., palvelut liike-elämälle	30	41	12 790	312	—	—
O Koulutus ja tutkimus	2	.	.	.	—	—
P Terveys- ja sosiaalipalvelu	4	16	3 082	199	—	—
R Virkistys- ja kulttuuripalvelu	4	6	2 496	446	—	—
T Muut palvelut	7	11	2 593	229	—	—
Kauhava						
YHTEENSÄ	373	1 472	775 067	526	1	3
A Maatalous, kala- ja riistatalous	2	.	.	.	—	—
B Metsätalous	1	.	.	.	—	—
C Kaivos- ja kaivannaistoiminta	3	4	1 278	336	—	—
D Teollisuus	122	698	200 684	287	—	—
E Energia- ja vesihuolto	2	.	.	.	—	—
F Rakentaminen	24	99	50 733	513	—	—
G Kauppa	150	391	445 169	1 138	1	3
H Majoitus- ja ravitsemistoiminta	8	36	13 240	371	—	—
I Kuljetus	13	57	22 507	397	—	—
J Tietoliikenne	6	37	—	—	—	—
K Rahoitus- ja vakuutustoiminta	8	68	—	—	—	—
L Kiinteistö-,puhtaus-,vuokrauspalv.	10	11	3 732	327	—	—
M Tekn. palv., palvelut liike-elämälle	11	33	9 836	303	—	—
O Koulutus ja tutkimus	3	3	632	186	—	—
P Terveys- ja sosiaalipalvelu	2	.	.	.	—	—
R Virkistys- ja kulttuuripalvelu	4	3	717	211	—	—
T Muut palvelut	4	6	1 939	318	—	—
Kauniainen						
YHTEENSÄ	221	881	440 993	501	2	10
A Maatalous, kala- ja riistatalous	1	.	.	.	—	—
D Teollisuus	17	141	46 630	330	—	—
F Rakentaminen	18	102	66 496	653	—	—
G Kauppa	95	283	253 515	896	1	6
H Majoitus- ja ravitsemistoiminta	9	40	12 777	317	—	—
I Kuljetus	5	19	3 889	203	—	—
J Tietoliikenne	3	45	1 345	30	—	—
K Rahoitus- ja vakuutustoiminta	7	56	—	—	—	—
L Kiinteistö-,puhtaus-,vuokrauspalv.	13	52	14 268	272	—	—
M Tekn. palv., palvelut liike-elämälle	33	73	25 847	357	—	—
O Koulutus ja tutkimus	2	.	.	.	—	—
P Terveys- ja sosiaalipalvelu	6	17	6 745	401	1	4
R Virkistys- ja kulttuuripalvelu	4	3	979	316	—	—
T Muut palvelut	8	16	2 894	184	—	—
Kaustinen						
YHTEENSÄ	170	526	329 930	627	—	—
A Maatalous, kala- ja riistatalous	13	14	6 102	445	—	—
B Metsätalous	1	.	.	.	—	—
D Teollisuus	39	166	96 406	583	—	—
E Energia- ja vesihuolto	2	.	.	.	—	—
F Rakentaminen	16	45	21 783	485	—	—
G Kauppa	55	159	171 143	1 078	—	—
H Majoitus- ja ravitsemistoiminta	9	37	14 556	391	—	—
I Kuljetus	4	17	6 937	401	—	—
J Tietoliikenne	4	14	—	—	—	—
K Rahoitus- ja vakuutustoiminta	3	26	—	—	—	—
L Kiinteistö-,puhtaus-,vuokrauspalv.	4	3	682	201	—	—
M Tekn. palv., palvelut liike-elämälle	7	16	3 870	245	—	—
O Koulutus ja tutkimus	3	3	903	311	—	—
P Terveys- ja sosiaalipalvelu	4	10	2 215	222	—	—
R Virkistys- ja kulttuuripalvelu	3	4	2 166	516	—	—
T Muut palvelut	3	6	1 639	283	—	—

TP02B Toimipaikat ja aputoimipaikat kunnittain ja toimialoittain vuonna 1990
Arbetsställen och hjälparbetsställen efter kommun och näringsgren 1990

Toimiala	Toimi- paikkoja	Henkilöstö	Liikevaihto	Liikevaihto/ henkilöstö	Aputoimi- paikkoja	Aputp:n
Näringsgren	Arbets- ställen	Personal	Omsättning	Omsättning/ personal	Hjälp- arbets- ställen	Hjälparb. personal
			1 000 mk	1 000 mk		
Keitele						
YHTEENSÄ	88	727	327 969	451	—	—
Kemi						
YHTEENSÄ	710	9 570	6 103 597	638	11	456
A Maatalous, kala- ja riistatalous	5	8	1 216	152	—	—
B Metsätalous	3	1 332	433 262	325	—	—
C Kaivos- ja kaivannaistoiminta	1	—	—	—	—	—
D Teollisuus	76	3 734	3 158 857	846	5	361
E Energia- ja vesihuolto	5	209	102 989	494	—	—
F Rakentaminen	58	902	350 045	388	—	—
G Kauppa	287	1 322	1 576 329	1 193	2	4
H Majoitus- ja ravitsemistoiminta	54	371	122 616	331	—	—
I Kuljetus	45	703	144 164	205	2	13
J Tietoliikenne	17	235	—	—	1	9
K Rahoitus- ja vakuutustoiminta	23	241	—	—	—	—
L Kiinteistö-, puhtaus-, vuokrauspalv.	40	127	34 477	273	—	—
M Tekn. palv., palvelut liike-elämälle	46	234	93 702	400	—	—
O Koulutus ja tutkimus	5	13	2 752	218	1	69
P Terveys- ja sosiaalipalvelu	10	37	10 876	297	—	—
R Virkistys- ja kulttuuripalvelu	12	58	56 315	966	—	—
S Järjestö- ja uskonnollinen toiminta	3	—	—	—	—	—
T Muut palvelut	20	38	9 897	261	—	—
Kemijärvi						
YHTEENSÄ	377	2 769	1 457 964	527	5	38
A Maatalous, kala- ja riistatalous	5	16	4 467	283	—	—
B Metsätalous	9	266	77 348	291	—	—
D Teollisuus	49	1 086	615 894	567	1	1
E Energia- ja vesihuolto	6	82	78 114	954	1	22
F Rakentaminen	32	201	103 726	516	2	4
G Kauppa	130	458	446 290	974	—	—
H Majoitus- ja ravitsemistoiminta	31	131	46 008	351	—	—
I Kuljetus	28	124	42 409	342	—	—
J Tietoliikenne	22	161	—	—	1	11
K Rahoitus- ja vakuutustoiminta	10	96	—	—	—	—
L Kiinteistö-, puhtaus-, vuokrauspalv.	15	61	13 873	228	—	—
M Tekn. palv., palvelut liike-elämälle	14	37	15 581	422	—	—
O Koulutus ja tutkimus	1	—	—	—	—	—
P Terveys- ja sosiaalipalvelu	5	—	—	—	—	—
R Virkistys- ja kulttuuripalvelu	8	17	5 739	336	—	—
T Muut palvelut	12	21	4 875	232	—	—
Keminmaa						
YHTEENSÄ	276	1 417	870 854	614	2	8
A Maatalous, kala- ja riistatalous	3	15	4 050	268	—	—
B Metsätalous	5	18	5 102	282	—	—
C Kaivos- ja kaivannaistoiminta	1	—	—	—	—	—
D Teollisuus	45	321	97 189	303	—	—
E Energia- ja vesihuolto	5	20	90 638	4 487	—	—
F Rakentaminen	39	247	120 408	488	1	2
G Kauppa	99	319	441 363	1 382	1	6
H Majoitus- ja ravitsemistoiminta	14	74	20 506	277	—	—
I Kuljetus	12	82	34 568	423	—	—
J Tietoliikenne	12	26	—	—	—	—
K Rahoitus- ja vakuutustoiminta	6	28	—	—	—	—
L Kiinteistö-, puhtaus-, vuokrauspalv.	13	23	6 371	273	—	—
M Tekn. palv., palvelut liike-elämälle	10	71	31 199	438	—	—
P Terveys- ja sosiaalipalvelu	4	18	4 849	272	—	—
R Virkistys- ja kulttuuripalvelu	2	—	—	—	—	—
S Järjestö- ja uskonnollinen toiminta	1	—	—	—	—	—
T Muut palvelut	5	5	912	179	—	—

Toimiala	Toimi- paikkoja Arbets- ställen	Henkilöstö Personal	Liikevaihto Omsättning 1 000 mk	Liikevaihto/ henkilöstö Omsättning/ personal 1 000 mk	Aputoimi- paikkoja Hjälp- arbets- ställen	Aputp:n henkilöstö Hjälparb. personal
Kemiö						
YHTEENSÄ	145	546	342 879	628	1	4
A Maatalous, kala- ja riistatalous	6	23	10 407	460	—	—
B Metsätalous	1	—	—	—	—	—
C Kaivos- ja kaivannaistoiminta	2	—	—	—	—	—
D Teollisuus	22	135	52 940	392	1	4
E Energia- ja vesihuolto	3	23	21 107	934	—	—
F Rakentaminen	13	53	38 536	734	—	—
G Kauppa	55	133	165 244	1 242	—	—
H Majoitus- ja ravitsemistoiminta	6	17	4 682	280	—	—
I Kuljetus	9	32	11 954	377	—	—
J Tietoliikenne	8	30	4 099	138	—	—
K Rahoitus- ja vakuutustoiminta	8	38	—	—	—	—
L Kiinteistö-,puhtaus-,vuokrauspalv.	5	7	4 719	638	—	—
M Tekn. palv., palvelut liike-elämälle	2	—	—	—	—	—
O Koulutus ja tutkimus	1	—	—	—	—	—
P Terveys- ja sosiaalipalvelu	3	4	382	98	—	—
T Muut palvelut	1	—	—	—	—	—
Kempele						
YHTEENSÄ	279	2 272	1 074 102	473	4	6
C Kaivos- ja kaivannaistoiminta	5	7	3 120	466	—	—
D Teollisuus	52	1 366	463 597	339	—	—
E Energia- ja vesihuolto	2	—	—	—	—	—
F Rakentaminen	52	254	136 126	536	—	—
G Kauppa	86	280	345 690	1 235	4	6
H Majoitus- ja ravitsemistoiminta	20	104	32 543	312	—	—
I Kuljetus	13	79	41 297	525	—	—
J Tietoliikenne	3	24	—	—	—	—
K Rahoitus- ja vakuutustoiminta	5	32	—	—	—	—
L Kiinteistö-,puhtaus-,vuokrauspalv.	12	27	14 193	536	—	—
M Tekn. palv., palvelut liike-elämälle	10	17	5 793	335	—	—
O Koulutus ja tutkimus	2	—	—	—	—	—
P Terveys- ja sosiaalipalvelu	6	14	3 499	246	—	—
R Virkistys- ja kulttuuripalvelu	5	22	5 044	234	—	—
T Muut palvelut	6	10	2 829	295	—	—
Kerava						
YHTEENSÄ	744	5 371	3 240 373	603	12	283
A Maatalous, kala- ja riistatalous	1	—	—	—	—	—
D Teollisuus	132	1 509	695 092	461	5	96
E Energia- ja vesihuolto	1	—	—	—	—	—
F Rakentaminen	99	971	478 764	493	1	1
G Kauppa	278	1 645	1 786 315	1 086	4	182
H Majoitus- ja ravitsemistoiminta	31	185	71 206	385	—	—
I Kuljetus	20	99	27 394	276	—	—
J Tietoliikenne	13	162	1 274	8	—	—
K Rahoitus- ja vakuutustoiminta	18	177	—	—	—	—
L Kiinteistö-,puhtaus-,vuokrauspalv.	44	232	62 493	270	—	—
M Tekn. palv., palvelut liike-elämälle	62	167	61 526	369	2	4
O Koulutus ja tutkimus	5	—	—	—	—	—
P Terveys- ja sosiaalipalvelu	14	69	16 098	233	—	—
R Virkistys- ja kulttuuripalvelu	11	40	13 018	325	—	—
T Muut palvelut	15	58	12 512	216	—	—
Kerimäki						
YHTEENSÄ	181	808	310 839	385	1	4
A Maatalous, kala- ja riistatalous	5	10	2 451	253	—	—
B Metsätalous	4	125	11 225	90	—	—
C Kaivos- ja kaivannaistoiminta	2	—	—	—	—	—
D Teollisuus	29	168	59 837	356	—	—
E Energia- ja vesihuolto	1	—	—	—	—	—
F Rakentaminen	19	99	56 957	574	—	—
G Kauppa	62	128	100 719	788	—	—

TP02B Toimipaikat ja aputoimipaikat kunnittain ja toimialoittain vuonna 1990
Arbetsställen och hjälparbetsställen efter kommun och näringsgren 1990

Toimiala	Toimi- paikkoja	Henkilöstö	Liikevaihto	Liikevaihto/ henkilöstö	Aputoimi- paikkoja	Aputp:n henkilöstö
Näringsgren	Arbets- ställen	Personal	Omsättning 1 000 mk	Omsättning/ personal 1 000 mk	Hjälp- arbets- ställen	Hjälparb. personal
H Majoitus- ja ravitsemistoiminta	14	82	29 050	356	—	—
I Kuljetus	10	49	16 264	329	—	—
J Tietoliikenne	13	24	739	31	—	—
K Rahoitus- ja vakuutustoiminta	5	30	—	—	—	—
L Kiinteistö-, puhtaus-, vuokrauspalv.	3	13	1 774	140	—	—
M Tekn. palv., palvelut liike-elämälle	3	5	1 403	286	—	—
O Koulutus ja tutkimus	2	.	.	.	—	—
P Terveys- ja sosiaalipalvelu	3	9	1 576	171	—	—
R Virkistys- ja kulttuuripalvelu	3	12	2 313	196	1	4
T Muut palvelut	3	6	1 029	161	—	—
Kestilä						
YHTEENSÄ	59	208	109 897	529	1	6
Kesälahti						
YHTEENSÄ	126	637	284 980	447	1	1
A Maatalous, kala- ja riistatalous	11	27	9 148	344	—	—
B Metsätalous	5	22	5 617	256	—	—
C Kaivos- ja kaivannaistoiminta	1	.	.	.	—	—
D Teollisuus	22	266	98 767	371	1	1
E Energia- ja vesihuolto	1	.	.	.	—	—
F Rakentaminen	13	145	73 241	504	—	—
G Kauppa	34	75	65 199	873	—	—
H Majoitus- ja ravitsemistoiminta	12	40	16 240	402	—	—
I Kuljetus	5	11	5 267	488	—	—
J Tietoliikenne	7	11	—	—	—	—
K Rahoitus- ja vakuutustoiminta	3	19	—	—	—	—
L Kiinteistö-, puhtaus-, vuokrauspalv.	4	3	514	166	—	—
M Tekn. palv., palvelut liike-elämälle	2	.	.	.	—	—
O Koulutus ja tutkimus	1	.	.	.	—	—
P Terveys- ja sosiaalipalvelu	2	.	.	.	—	—
R Virkistys- ja kulttuuripalvelu	1	.	.	.	—	—
T Muut palvelut	2	.	.	.	—	—
Keuruu						
YHTEENSÄ	376	2 211	1 035 087	468	1	1
A Maatalous, kala- ja riistatalous	10	31	12 193	391	—	—
B Metsätalous	4	36	5 202	145	—	—
C Kaivos- ja kaivannaistoiminta	2	.	.	.	—	—
D Teollisuus	71	884	347 310	393	1	1
E Energia- ja vesihuolto	2	.	.	.	—	—
F Rakentaminen	27	162	78 572	484	—	—
G Kauppa	139	447	450 727	1 008	—	—
H Majoitus- ja ravitsemistoiminta	21	130	43 926	338	—	—
I Kuljetus	19	181	42 188	234	—	—
J Tietoliikenne	18	114	—	—	—	—
K Rahoitus- ja vakuutustoiminta	16	96	—	—	—	—
L Kiinteistö-, puhtaus-, vuokrauspalv.	15	25	8 706	351	—	—
M Tekn. palv., palvelut liike-elämälle	17	31	8 701	285	—	—
O Koulutus ja tutkimus	3	10	932	98	—	—
P Terveys- ja sosiaalipalvelu	4	11	2 437	216	—	—
R Virkistys- ja kulttuuripalvelu	2	.	.	.	—	—
T Muut palvelut	6	15	3 225	221	—	—
Kihniö						
YHTEENSÄ	107	455	270 548	594	—	—
A Maatalous, kala- ja riistatalous	1	.	.	.	—	—
B Metsätalous	1	.	.	.	—	—
C Kaivos- ja kaivannaistoiminta	5	17	14 301	841	—	—
D Teollisuus	39	244	145 201	594	—	—
F Rakentaminen	8	73	48 736	665	—	—
G Kauppa	34	68	52 988	783	—	—
H Majoitus- ja ravitsemistoiminta	3	9	2 922	318	—	—
I Kuljetus	6	10	5 433	554	—	—

Toimiala	Toimi- paikkoja	Henkilöstö	Liikevaihto	Liikevaihto/ henkilöstö	Aputoimi- paikkoja	Aputp:n henkilöstö
Näringsgren	Arbets- ställen	Personal	Omsättning	Omsättning/ personal	Hjälp- arbets- ställen	Hjälparb. personal
			1 000 mk	1 000 mk		
J Tietoliikenne	6	11	—	—	—	—
K Rahoitus- ja vakuustointo	2	.	.	.	—	—
O Koulutus ja tutkimus	1	.	.	.	—	—
P Terveys- ja sosiaalipalvelu	1	.	.	.	—	—
Kiihtelysvaara						
YHTEENSÄ	72	273	107 459	394	2	6
Kiikala						
YHTEENSÄ	67	239	123 182	515	—	—
Kiikoinen						
YHTEENSÄ	51	163	117 404	722	—	—
Kliminki						
YHTEENSÄ	172	552	283 815	515	2	16
B Metsätalous	2	.	.	.	—	—
C Kaivos- ja kaivannaistoiminta	2	.	.	.	—	—
D Teollisuus	26	62	26 864	432	1	2
E Energia- ja vesihuolto	1	.	.	.	—	—
F Rakentaminen	33	164	81 665	498	—	—
G Kauppa	54	141	113 458	806	—	—
H Majoitus- ja ravitsemistoiminta	12	34	12 119	360	—	—
I Kuljetus	7	35	15 957	455	—	—
J Tietoliikenne	6	21	—	—	—	—
K Rahoitus- ja vakuustointo	3	19	—	—	—	—
L Kiinteistö-, puhtaus-, vuokrauspalv.	3	3	2 903	880	—	—
M Tekn. palv., palvelut liike-elämälle	5	14	3 817	281	—	—
O Koulutus ja tutkimus	1	.	.	.	—	—
P Terveys- ja sosiaalipalvelu	6	17	3 336	196	—	—
R Virkistys- ja kulttuuripalvelu	5	10	6 791	715	1	14
T Muut palvelut	6	8	1 168	144	—	—
Kinnula						
YHTEENSÄ	60	217	90 483	416	—	—
Kirkkonummi						
YHTEENSÄ	631	5 934	4 526 857	763	7	109
A Maatalous, kala- ja riistatalous	15	40	12 184	303	—	—
B Metsätalous	1	.	.	.	—	—
C Kaivos- ja kaivannaistoiminta	3	11	12 086	1 070	—	—
D Teollisuus	98	2 319	1 992 953	859	3	24
E Energia- ja vesihuolto	2	.	.	.	—	—
F Rakentaminen	79	496	213 607	431	2	35
G Kauppa	216	1 628	1 854 523	1 139	2	50
H Majoitus- ja ravitsemistoiminta	36	224	70 169	314	—	—
I Kuljetus	20	141	51 862	368	—	—
J Tietoliikenne	22	118	4 919	42	—	—
K Rahoitus- ja vakuustointo	17	174	—	—	—	—
L Kiinteistö-, puhtaus-, vuokrauspalv.	28	129	46 575	362	—	—
M Tekn. palv., palvelut liike-elämälle	60	381	170 126	447	—	—
O Koulutus ja tutkimus	5	139	53 389	384	—	—
P Terveys- ja sosiaalipalvelu	11	37	11 370	309	—	—
R Virkistys- ja kulttuuripalvelu	9	39	8 720	223	—	—
T Muut palvelut	9	31	6 744	221	—	—
Kisko						
YHTEENSÄ	58	152	56 156	369	—	—
Kitee						
YHTEENSÄ	323	2 378	1 361 448	572	2	41
A Maatalous, kala- ja riistatalous	6	10	4 082	408	—	—
B Metsätalous	9	56	14 763	264	—	—
C Kaivos- ja kaivannaistoiminta	1	.	.	.	—	—

TP02B Toimipaikat ja aputoimipaikat kunnittain ja toimialoittain vuonna 1990
Arbetsställen och hjälparbetsställen efter kommun och näringsgren 1990

Toimiala Näringsgren	Toimi- paikkoja Arbets- ställen	Henkilöstö Personal	Liikevaihto Omsättning 1 000 mk	Liikevaihto/ henkilöstö Omsättning/ personal 1 000 mk	Aputoimi- paikkoja Hjälp- arbets- ställen	Aputp:n henkilöstö Hjälparb. personal
D Teollisuus	52	1 062	647 531	610	1	33
E Energia- ja vesihuolto	5	27	28 529	1 049	—	—
F Rakentaminen	30	251	122 550	489	—	—
G Kauppa	116	450	410 309	911	1	8
H Majoitus- ja ravitsemistoiminta	27	99	30 081	303	—	—
I Kuljetus	19	122	42 067	346	—	—
J Tietoliikenne	11	48	—	—	—	—
K Rahoitus- ja vakuutustoiminta	9	96	—	—	—	—
L Kiinteistö-, puhtaus-, vuokrauspalv.	11	55	16 541	300	—	—
M Tekn. palv., palvelut liike-elämälle	9	10	3 135	314	—	—
O Koulutus ja tutkimus	3	6	1 578	287	—	—
P Terveys- ja sosiaalipalvelu	7	16	4 012	251	—	—
R Virkistys- ja kulttuuripalvelu	3	—	—	—	—	—
T Muut palvelut	5	11	2 619	240	—	—
Kittilä						
YHTEENSÄ	232	1 130	479 176	424	—	—
A Maatalous, kala- ja riistatalous	3	4	814	199	—	—
B Metsätalous	7	176	37 120	211	—	—
C Kaivos- ja kaivannaistoiminta	1	—	—	—	—	—
D Teollisuus	35	114	38 971	342	—	—
E Energia- ja vesihuolto	3	21	21 731	1 060	—	—
F Rakentaminen	16	149	72 336	485	—	—
G Kauppa	69	176	176 049	1 000	—	—
H Majoitus- ja ravitsemistoiminta	31	278	86 640	311	—	—
I Kuljetus	17	46	26 737	583	—	—
J Tietoliikenne	24	68	—	—	—	—
K Rahoitus- ja vakuutustoiminta	5	35	—	—	—	—
L Kiinteistö-, puhtaus-, vuokrauspalv.	7	23	2 560	109	—	—
M Tekn. palv., palvelut liike-elämälle	5	10	2 923	308	—	—
O Koulutus ja tutkimus	1	—	—	—	—	—
P Terveys- ja sosiaalipalvelu	1	—	—	—	—	—
R Virkistys- ja kulttuuripalvelu	3	18	8 433	469	—	—
T Muut palvelut	4	8	2 274	299	—	—
Kiukainen						
YHTEENSÄ	116	806	349 865	434	1	4
A Maatalous, kala- ja riistatalous	6	54	11 509	212	1	4
B Metsätalous	1	—	—	—	—	—
C Kaivos- ja kaivannaistoiminta	1	—	—	—	—	—
D Teollisuus	31	454	191 578	422	—	—
E Energia- ja vesihuolto	2	—	—	—	—	—
F Rakentaminen	16	82	35 585	436	—	—
G Kauppa	30	72	92 654	1 283	—	—
H Majoitus- ja ravitsemistoiminta	6	10	2 134	216	—	—
I Kuljetus	2	—	—	—	—	—
J Tietoliikenne	6	14	—	—	—	—
K Rahoitus- ja vakuutustoiminta	9	52	—	—	—	—
L Kiinteistö-, puhtaus-, vuokrauspalv.	3	10	576	58	—	—
M Tekn. palv., palvelut liike-elämälle	2	—	—	—	—	—
P Terveys- ja sosiaalipalvelu	1	—	—	—	—	—
Kiuruvesi						
YHTEENSÄ	248	1 258	731 688	582	2	3
A Maatalous, kala- ja riistatalous	5	5	2 155	459	—	—
B Metsätalous	5	32	2 931	92	—	—
C Kaivos- ja kaivannaistoiminta	7	70	25 009	358	—	—
D Teollisuus	41	376	238 731	635	2	3
E Energia- ja vesihuolto	2	—	—	—	—	—
F Rakentaminen	26	147	57 619	392	—	—
G Kauppa	81	310	321 691	1 038	—	—
H Majoitus- ja ravitsemistoiminta	11	45	15 452	343	—	—
I Kuljetus	17	80	27 505	345	—	—
J Tietoliikenne	15	40	—	—	—	—

Toimiala	Toimi- paikkoja Arbets- ställen	Henkilöstö Personal	Liikevaihto Omsättning 1 000 mk	Liikevaihto/ henkilöstö/ omsättning/ personal 1 000 mk	Aputoimi- paikkoja Hjälp- arbets- ställen	Aputp:n henkilöstö Hjälparb. personal
K Rahoitus- ja vakuutustoiminta	5	64	—	—	—	—
L Kiinteistö-,puhtaus-,vuokrauspalv.	9	27	6 202	233	—	—
M Tekn. palv., palvelut liike-elämälle	8	10	5 405	530	—	—
O Koulutus ja tutkimus	2	.	.	.	—	—
P Terveys- ja sosiaalipalvelu	8	21	5 085	241	—	—
T Muut palvelut	6	13	3 548	267	—	—
Kivijärvi						
YHTEENSÄ	74	237	77 030	324	—	—
Kodisjoki						
YHTEENSÄ	10	40	13 769	349	—	—
Kokemäki						
YHTEENSÄ	318	1 788	936 532	524	3	93
A Maatalous, kala- ja riistatalous	4	5	1 316	263	—	—
B Metsätalous	3	18	720	40	—	—
C Kaivos- ja kaivannaistoiminta	3	9	3 405	362	—	—
D Teollisuus	78	799	369 570	463	1	17
E Energia- ja vesihuolto	5	43	31 716	745	—	—
F Rakentaminen	27	109	47 870	438	—	—
G Kauppa	109	285	330 358	1 159	2	76
H Majoitus- ja ravitsemistoiminta	15	35	13 190	378	—	—
I Kuljetus	22	254	119 814	471	—	—
J Tietoliikenne	12	84	—	—	—	—
K Rahoitus- ja vakuutustoiminta	13	87	—	—	—	—
L Kiinteistö-,puhtaus-,vuokrauspalv.	6	23	5 820	256	—	—
M Tekn. palv., palvelut liike-elämälle	10	17	5 167	313	—	—
O Koulutus ja tutkimus	1	.	.	.	—	—
P Terveys- ja sosiaalipalvelu	4	11	4 232	381	—	—
R Virkistys- ja kulttuuripalvelu	2	.	.	.	—	—
T Muut palvelut	4	5	1 581	344	—	—
Kokkola						
YHTEENSÄ	1 230	10 234	7 178 008	701	8	193
A Maatalous, kala- ja riistatalous	8	47	5 287	112	—	—
B Metsätalous	4	176	7 448	42	—	—
D Teollisuus	225	3 818	2 734 936	716	3	34
E Energia- ja vesihuolto	6	115	273 694	2 390	—	—
F Rakentaminen	101	1 266	734 479	580	—	—
G Kauppa	511	2 059	2 779 612	1 350	3	131
H Majoitus- ja ravitsemistoiminta	88	421	126 379	300	—	—
I Kuljetus	52	731	202 361	277	—	—
J Tietoliikenne	24	461	29 022	63	1	18
K Rahoitus- ja vakuutustoiminta	33	380	—	—	—	—
L Kiinteistö-,puhtaus-,vuokrauspalv.	52	357	88 495	248	—	—
M Tekn. palv., palvelut liike-elämälle	63	183	113 530	620	1	10
O Koulutus ja tutkimus	5	19	3 085	166	—	—
P Terveys- ja sosiaalipalvelu	18	57	14 037	248	—	—
R Virkistys- ja kulttuuripalvelu	16	95	58 499	619	—	—
S Järjestö- ja uskonnollinen toiminta	4	9	—	—	—	—
T Muut palvelut	20	41	7 144	175	—	—
Kolari						
YHTEENSÄ	193	831	410 178	494	2	8
A Maatalous, kala- ja riistatalous	2	.	.	.	—	—
B Metsätalous	2	.	.	.	—	—
C Kaivos- ja kaivannaistoiminta	1	.	.	.	—	—
D Teollisuus	28	113	33 611	298	1	2
F Rakentaminen	15	104	44 477	427	—	—
G Kauppa	57	156	149 420	956	—	—
H Majoitus- ja ravitsemistoiminta	36	239	79 808	334	—	—
I Kuljetus	7	17	9 376	539	—	—
J Tietoliikenne	15	37	—	—	—	—

TP02B Toimipaikat ja aputoimipaikat kunnittain ja toimialoittain vuonna 1990
Arbetsställen och hjälparbetsställen efter kommun och näringsgren 1990

Toimiala Näringsgren	Toimi- paikkoja Arbets- ställen	Henkilöstö Personal	Liikevaihto Omsättning 1 000 mk	Liikevaihto/ henkilöstö Omsättning/ personal 1 000 mk	Aputoimi- paikkoja Hjälp- arbets- ställen	Aputp:n henkilöstö Hjälparb. personal
K Rahoitus- ja vakuutustoiminta	4	24	-	-	-	-
L Kiinteistö-, puhtaus-, vuokrauspalv.	11	22	3 315	149	-	-
M Tekn. palv., palvelut liike-elämälle	7	6	2 475	419	-	-
P Terveys- ja sosiaalipalvelu	3	12	2 553	208	-	-
R Virkistys- ja kulttuuripalvelu	3	41	26 190	639	1	6
T Muut palvelut	2	.	.	.	-	-
Konginkangas YHTEENSÄ	44	104	45 285	436	-	-
Konnevesi YHTEENSÄ	91	328	152 558	465	1	3
Kontiolahti YHTEENSÄ	230	778	377 143	485	-	-
A Maatalous, kala- ja riistatalous	7	9	2 562	278	-	-
B Metsätalous	1	.	.	.	-	-
C Kaivos- ja kaivannaistoiminta	2	.	.	.	-	-
D Teollisuus	53	204	69 960	343	-	-
E Energia- ja vesihuolto	4	63	16 126	258	-	-
F Rakentaminen	40	153	99 775	654	-	-
G Kauppa	65	162	138 186	852	-	-
H Majoitus- ja ravitsemistoiminta	12	41	17 914	437	-	-
I Kuljetus	7	24	10 017	416	-	-
J Tietoliikenne	13	23	-	-	-	-
K Rahoitus- ja vakuutustoiminta	4	27	-	-	-	-
L Kiinteistö-, puhtaus-, vuokrauspalv.	5	5	1 037	221	-	-
M Tekn. palv., palvelut liike-elämälle	10	17	4 716	276	-	-
O Koulutus ja tutkimus	1	.	.	.	-	-
R Virkistys- ja kulttuuripalvelu	3	9	3 388	389	-	-
T Muut palvelut	3	5	2 081	385	-	-
Korpilahti YHTEENSÄ	120	426	222 776	523	1	2
A Maatalous, kala- ja riistatalous	5	5	1 145	216	-	-
B Metsätalous	2	.	.	.	-	-
C Kaivos- ja kaivannaistoiminta	2	.	.	.	-	-
D Teollisuus	20	121	43 601	360	-	-
F Rakentaminen	17	66	37 459	568	-	-
G Kauppa	35	107	119 430	1 118	-	-
H Majoitus- ja ravitsemistoiminta	8	25	7 961	325	-	-
I Kuljetus	6	14	5 562	397	-	-
J Tietoliikenne	10	26	-	-	1	2
K Rahoitus- ja vakuutustoiminta	4	26	-	-	-	-
L Kiinteistö-, puhtaus-, vuokrauspalv.	4	5	1 289	239	-	-
M Tekn. palv., palvelut liike-elämälle	2	.	.	.	-	-
P Terveys- ja sosiaalipalvelu	1	.	.	.	-	-
T Muut palvelut	4	6	1 256	217	-	-
Korppoo YHTEENSÄ	43	122	41 963	345	-	-
Korsnäs YHTEENSÄ	107	314	244 961	781	1	3
A Maatalous, kala- ja riistatalous	10	30	9 437	314	-	-
B Metsätalous	1	.	.	.	-	-
D Teollisuus	25	94	47 534	504	-	-
E Energia- ja vesihuolto	1	.	.	.	-	-
F Rakentaminen	6	13	7 364	575	-	-
G Kauppa	35	108	120 438	1 119	1	3
H Majoitus- ja ravitsemistoiminta	2	.	.	.	-	-
I Kuljetus	7	9	6 080	668	-	-
J Tietoliikenne	7	10	-	-	-	-
K Rahoitus- ja vakuutustoiminta	9	31	-	-	-	-

Toimiala	Toimi- paikkoja Arbets- ställen	Henkilöstö Personal	Liikevaihto Omsättning 1 000 mk	Liikevaihto/ henkilöstö Omsättning/ personal 1 000 mk	Aputoimi- paikkoja Hjälp- arbets- ställen	Aputp:n henkilöstö Hjälparb. personal
M Tekn. palv., palvelut liike-elämälle	2	.	.	.	-	-
T Muut palvelut	2	.	.	.	-	-
Kortesjärvi						
YHTEENSÄ	94	240	116 814	487	-	-
Koski HI						
YHTEENSÄ	66	313	162 464	520	3	11
Koski TI						
YHTEENSÄ	93	477	343 410	720	-	-
Kotka						
YHTEENSÄ	1 693	16 301	9 908 490	608	25	92
A Maatalous, kala- ja riistatalous	22	125	38 362	307	-	-
B Metsätalous	3	.	.	.	-	-
C Kaivos- ja kaivannaistoiminta	3	15	8 351	564	-	-
D Teollisuus	215	6 770	4 783 511	707	4	9
E Energia- ja vesihuolto	8	244	256 051	1 048	-	-
F Rakentaminen	173	1 504	617 714	411	2	8
G Kauppa	664	2 809	2 974 971	1 059	7	45
H Majoitus- ja ravitsemistoiminta	139	719	245 089	341	2	5
I Kuljetus	86	1 803	477 431	265	6	13
J Tietoliikenne	40	408	51 693	127	1	6
K Rahoitus- ja vakuutustoiminta	37	442	-	-	-	-
L Kiinteistö-,puhtaus-,vuokrauspalv.	81	482	111 466	231	-	-
M Tekn. palv., palvelut liike-elämälle	119	604	204 117	338	1	2
O Koulutus ja tutkimus	8	28	5 238	190	-	-
P Terveys- ja sosiaalipalvelu	30	125	33 043	264	1	2
R Virkistys- ja kulttuuripalvelu	29	107	80 278	749	1	2
S Järjestö- ja uskonnollinen toiminta	2	.	.	.	-	-
T Muut palvelut	34	93	16 942	182	-	-
Kouvola						
YHTEENSÄ	1 183	12 468	8 678 443	696	40	467
A Maatalous, kala- ja riistatalous	3	34	150	4	-	-
B Metsätalous	5	469	52 308	111	-	-
C Kaivos- ja kaivannaistoiminta	1	.	.	.	-	-
D Teollisuus	143	2 336	1 399 708	599	12	110
E Energia- ja vesihuolto	2	.	.	.	-	-
F Rakentaminen	121	1 877	695 748	371	3	10
G Kauppa	488	2 866	5 606 536	1 956	11	126
H Majoitus- ja ravitsemistoiminta	87	525	182 368	347	4	10
I Kuljetus	44	1 296	121 000	93	5	91
J Tietoliikenne	25	621	-	-	4	118
K Rahoitus- ja vakuutustoiminta	25	639	-	-	-	-
L Kiinteistö-,puhtaus-,vuokrauspalv.	46	447	91 981	206	-	-
M Tekn. palv., palvelut liike-elämälle	106	1 006	355 785	354	1	2
O Koulutus ja tutkimus	4	19	3 515	185	-	-
P Terveys- ja sosiaalipalvelu	26	88	25 001	284	-	-
R Virkistys- ja kulttuuripalvelu	16	105	81 107	771	-	-
S Järjestö- ja uskonnollinen toiminta	8	15	-	-	-	-
T Muut palvelut	33	73	13 825	188	-	-
Kristiinankaupunki						
YHTEENSÄ	360	1 774	1 019 268	575	4	12
A Maatalous, kala- ja riistatalous	9	13	7 208	550	-	-
B Metsätalous	5	43	7 238	170	-	-
D Teollisuus	66	525	281 021	535	2	4
E Energia- ja vesihuolto	5	124	238 641	1 921	-	-
F Rakentaminen	28	86	41 981	488	-	-
G Kauppa	135	381	320 467	842	-	-
H Majoitus- ja ravitsemistoiminta	16	51	18 894	368	-	-
I Kuljetus	24	171	72 023	422	-	-

TP02B Toimipaikat ja aputoimipaikat kunnittain ja toimialoittain vuonna 1990
Arbetsställen och hjälparbetsställen efter kommun och näringsgren 1990

Toimiala	Toimi- paikkoja	Henkilöstö	Liikevaihto	Liikevaihto/ henkilöstö	Aputoimi- paikkoja	Aputoim:n henkilöstö
Näringsgren	Arbets- ställen	Personal	Omsättning	Omsättning/ personal	Hjälp- arbets- ställen	Hjälparb. personal
			1 000 mk	1 000 mk		
J Tietoliikenne	18	181	-	-	1	3
K Rahoitus- ja vakuutus toiminta	20	87	-	-	-	-
L Kiinteistö-, puhtaus-, vuokrauspalv.	10	37	13 835	376	-	-
M Tekn. palv., palvelut liike-elämälle	10	39	8 641	219	-	-
O Koulutus ja tutkimus	1
P Terveys- ja sosiaalipalvelu	5	17	4 939	298	-	-
R Virkistys- ja kulttuuripalvelu	2
T Muut palvelut	6	15	3 144	217	-	-
Kruunupyö						
YHTEENSÄ	196	1 234	627 675	509	2	6
A Maatalous, kala- ja riistatalous	11	10	2 832	298	-	-
B Metsätalous	4	11	895	84	-	-
D Teollisuus	45	756	359 636	476	-	-
E Energia- ja vesihuolto	4	12	15 984	1 355	-	-
F Rakentaminen	19	69	35 648	517	-	-
G Kauppa	63	154	146 215	948	1	2
H Majoitus- ja ravitsemistoiminta	10	16	6 171	398	-	-
I Kuljetus	12	107	53 648	500	-	-
J Tietoliikenne	8	25	611	25	-	-
K Rahoitus- ja vakuutus toiminta	8	55	-	-	-	-
L Kiinteistö-, puhtaus-, vuokrauspalv.	3	2	254	127	-	-
M Tekn. palv., palvelut liike-elämälle	5	14	4 432	312	-	-
O Koulutus ja tutkimus	1
R Virkistys- ja kulttuuripalvelu	-	-	-	-	1	4
T Muut palvelut	3	.	.	.	-	-
Kuhmalahti						
YHTEENSÄ	32	49	20 324	414	1	1
Kuhmo						
YHTEENSÄ	305	1 533	790 088	515	1	7
A Maatalous, kala- ja riistatalous	4	9	2 934	326	-	-
B Metsätalous	9	201	86 771	431	-	-
C Kaivos- ja kaivannaistoiminta	2	.	.	.	-	-
D Teollisuus	59	378	167 375	443	-	-
E Energia- ja vesihuolto	3	14	25 947	1 853	-	-
F Rakentaminen	22	98	46 018	472	-	-
G Kauppa	104	406	354 718	874	-	-
H Majoitus- ja ravitsemistoiminta	19	94	30 072	319	-	-
I Kuljetus	30	91	47 863	526	1	7
J Tietoliikenne	10	75	-	-	-	-
K Rahoitus- ja vakuutus toiminta	8	73	-	-	-	-
L Kiinteistö-, puhtaus-, vuokrauspalv.	7	43	12 803	301	-	-
M Tekn. palv., palvelut liike-elämälle	5	4	1 219	329	-	-
O Koulutus ja tutkimus	3	.	.	.	-	-
P Terveys- ja sosiaalipalvelu	4	8	2 350	280	-	-
R Virkistys- ja kulttuuripalvelu	5	7	2 084	302	-	-
T Muut palvelut	11	19	4 757	246	-	-
Kuhmoinen						
YHTEENSÄ	132	392	176 579	450	1	5
A Maatalous, kala- ja riistatalous	3	7	3 618	548	-	-
B Metsätalous	2	.	.	.	-	-
D Teollisuus	36	136	34 232	251	-	-
E Energia- ja vesihuolto	1	.	.	.	-	-
F Rakentaminen	10	27	13 379	499	-	-
G Kauppa	44	109	92 388	847	1	5
H Majoitus- ja ravitsemistoiminta	9	25	10 225	403	-	-
I Kuljetus	5	12	6 157	517	-	-
J Tietoliikenne	11	19	-	-	-	-
K Rahoitus- ja vakuutus toiminta	4	28	-	-	-	-
L Kiinteistö-, puhtaus-, vuokrauspalv.	3	5	4 442	888	-	-
M Tekn. palv., palvelut liike-elämälle	2	.	.	.	-	-

Toimiala	Toimi- paikkoja Arbets- ställen	Henkilöstö Personal	Liikevaihto Omsättning 1 000 mk	Liikevaihto/ henkilöstö Omsättning/ personal 1 000 mk	Aputoimi- paikkoja Hjälp- arbets- ställen	Aputp:n henkilöstö Hjälparb. personal
R Virkistys- ja kulttuuripalvelu	1	.	.	.	-	-
T Muut palvelut	1	.	.	.	-	-
Kuivaniemi						
YHTEENSÄ	76	177	76 957	436	1	1
Kullaa						
YHTEENSÄ	49	142	63 419	448	-	-
Kumlinge						
YHTEENSÄ	25	41	24 205	592	1	1
Kuopio						
YHTEENSÄ	2 371	22 622	15 635 353	691	80	1 076
A Maatalous, kala- ja riistatalous	20	151	35 493	234	-	-
B Metsätalous	15	1 219	435 882	358	1	107
C Kaivos- ja kaivannaistoiminta	1	.	.	.	1	.
D Teollisuus	277	5 579	2 804 851	503	24	131
E Energia- ja vesihuolto	4	152	31 094	205	-	-
F Rakentaminen	248	3 078	1 728 610	562	2	17
G Kauppa	936	5 084	8 550 930	1 682	25	282
H Majoitus- ja ravitsemistoiminta	161	1 185	391 544	331	2	17
I Kuljetus	82	1 109	286 418	258	2	15
J Tietoliikenne	57	1 004	98 319	98	17	401
K Rahoitus- ja vakuutustoiminta	50	1 201	-	-	-	-
L Kiinteistö-, puhtaus-, vuokrauspalv.	102	973	228 441	235	1	62
M Tekn. palv., palvelut liike-elämälle	218	1 051	398 475	379	3	17
O Koulutus ja tutkimus	18	62	14 935	242	-	-
P Terveys- ja sosiaalipalvelu	80	345	94 144	273	1	2
R Virkistys- ja kulttuuripalvelu	42	251	493 201	1 965	1	9
S Järjestö- ja uskonnollinen toiminta	10	.	.	.	-	-
T Muut palvelut	50	147	35 176	239	-	-
Kuorevesi						
YHTEENSÄ	55	846	215 143	254	2	7
Kuortane						
YHTEENSÄ	163	692	286 082	414	-	-
A Maatalous, kala- ja riistatalous	1	.	.	.	-	-
B Metsätalous	1	.	.	.	-	-
C Kaivos- ja kaivannaistoiminta	6	16	10 495	677	-	-
D Teollisuus	40	379	100 905	267	-	-
E Energia- ja vesihuolto	2	.	.	.	-	-
F Rakentaminen	11	67	26 089	390	-	-
G Kauppa	50	103	116 837	1 137	-	-
H Majoitus- ja ravitsemistoiminta	10	19	6 909	369	-	-
I Kuljetus	9	18	8 438	469	-	-
J Tietoliikenne	12	20	-	-	-	-
K Rahoitus- ja vakuutustoiminta	10	37	-	-	-	-
M Tekn. palv., palvelut liike-elämälle	3	3	1 111	397	-	-
O Koulutus ja tutkimus	1	.	.	.	-	-
P Terveys- ja sosiaalipalvelu	2	.	.	.	-	-
R Virkistys- ja kulttuuripalvelu	1	.	.	.	-	-
T Muut palvelut	4	4	1 235	309	-	-
Kurikka						
YHTEENSÄ	416	2 497	1 292 644	518	7	87
A Maatalous, kala- ja riistatalous	6	10	6 260	608	-	-
B Metsätalous	1	.	.	.	-	-
C Kaivos- ja kaivannaistoiminta	2	.	.	.	-	-
D Teollisuus	134	1 434	660 425	460	2	4
E Energia- ja vesihuolto	2	.	.	.	-	-
F Rakentaminen	37	166	77 659	467	-	-
G Kauppa	144	491	432 563	881	1	2

TP02B Toimipaikat ja aputoimipaikat kunnittain ja toimialoittain vuonna 1990
Arbetsställen och hjälparbetsställen efter kommun och näringsgren 1990

Toimiala	Toimi- paikkoja	Henkilöstö	Liikevaihto	Liikevaihto/ henkilöstö	Aputoimi- paikkoja	Aputp:n henkilöstö
Näringsgren	Arbets- ställen	Personal	Omsättning	Omsättning/ personal	Hjälp- arbets- ställen	Hjälparb. personal
			1 000 mk	1 000 mk		
H Majoitus- ja ravitsemistoiminta	18	85	29 098	342	—	—
I Kuljetus	14	76	30 582	405	—	—
J Tietoliikenne	13	44	—	—	—	—
K Rahoitus- ja vakuutustoiminta	12	80	—	—	—	—
L Kiinteistö-, puhtaus-, vuokrauspalv.	11	33	8 109	245	—	—
M Tekn. palv., palvelut liike-elämälle	8	19	4 733	250	—	—
O Koulutus ja tutkimus	1					
P Terveys- ja sosiaalipalvelu	4	12	2 962	243	—	—
R Virkistys- ja kulttuuripalvelu	4	9	1 646	183	—	—
T Muut palvelut	5	6	1 738	295	—	—
Kuru						
YHTEENSÄ	110	331	124 237	375	—	—
B Metsätalous	6	11	5 604	500	—	—
C Kaivos- ja kaivannaistoiminta	4	9	4 228	455	—	—
D Teollisuus	25	146	41 676	285	—	—
E Energia- ja vesihuolto	1				—	—
F Rakentaminen	10	14	4 031	290	—	—
G Kauppa	29	60	48 795	811	—	—
H Majoitus- ja ravitsemistoiminta	8	22	5 132	231	—	—
I Kuljetus	6	22	9 700	433	—	—
J Tietoliikenne	13	19	2 285	122	—	—
K Rahoitus- ja vakuutustoiminta	3	17	—	—	—	—
L Kiinteistö-, puhtaus-, vuokrauspalv.	1				—	—
M Tekn. palv., palvelut liike-elämälle	2				—	—
T Muut palvelut	2				—	—
Kustavi						
YHTEENSÄ	75	283	119 975	424	—	—
Kuusamo						
YHTEENSÄ	555	3 226	1 790 495	555	6	52
A Maatalous, kala- ja riistatalous	9	19	6 995	364	—	—
B Metsätalous	9	108	40 434	375	—	—
C Kaivos- ja kaivannaistoiminta	6	10	5 529	558	—	—
D Teollisuus	75	683	380 562	557	1	4
E Energia- ja vesihuolto	6	79	56 919	718	—	—
F Rakentaminen	60	491	261 771	534	—	—
G Kauppa	177	676	733 289	1 085	2	34
H Majoitus- ja ravitsemistoiminta	43	345	107 675	312	—	—
I Kuljetus	52	224	95 408	426	1	1
J Tietoliikenne	21	161	—	—	1	8
K Rahoitus- ja vakuutustoiminta	14	132	—	—	—	—
L Kiinteistö-, puhtaus-, vuokrauspalv.	26	69	24 563	354	—	—
M Tekn. palv., palvelut liike-elämälle	20	52	28 257	543	—	—
O Koulutus ja tutkimus	3	10	1 762	176	—	—
P Terveys- ja sosiaalipalvelu	7	28	4 913	173	—	—
R Virkistys- ja kulttuuripalvelu	10	105	34 988	332	1	5
T Muut palvelut	17	32	7 430	231	—	—
Kuusankoski						
YHTEENSÄ	472	6 444	5 103 455	792	8	525
A Maatalous, kala- ja riistatalous	4	9	2 373	261	—	—
B Metsätalous	1				—	—
C Kaivos- ja kaivannaistoiminta	1				—	—
D Teollisuus	72	3 949	3 408 376	863	3	448
E Energia- ja vesihuolto	6	236	313 828	1 333	—	—
F Rakentaminen	67	750	474 779	633	1	19
G Kauppa	151	545	685 557	1 258	1	1
H Majoitus- ja ravitsemistoiminta	38	238	77 110	324	—	—
I Kuljetus	21	139	43 750	316	1	2
J Tietoliikenne	11	97	—	—	—	—
K Rahoitus- ja vakuutustoiminta	9	104	—	—	—	—
L Kiinteistö-, puhtaus-, vuokrauspalv.	29	162	36 504	225	—	—

Toimiala	Toimi- paikkoja Arbets- ställen	Henkilöstö Personal	Liikevaihto Omsättning 1 000 mk	Liikevaihto/ henkilöstö Omsättning/ personal 1 000 mk	Aputoimi- paikkoja Hjälp- arbets- ställen	Aputp:n henkilöstö Hjälparb. personal
Näringsgren						
M Tekn. palv., palvelut liike-elämälle	29	110	32 616	296	2	56
O Koulutus ja tutkimus	2				—	—
P Terveys- ja sosiaalipalvelu	11	29	8 646	300	—	—
R Virkistys- ja kulttuuripalvelu	5	17	4 219	248	—	—
T Muut palvelut	15	43	8 975	209	—	—
Kuusjoki						
YHTEENSÄ	53	224	121 814	544	—	—
Kylmäkoski						
YHTEENSÄ	77	403	152 208	378	—	—
Kyyjärvi						
YHTEENSÄ	70	332	143 157	431	—	—
Kälviä						
YHTEENSÄ	103	401	212 804	531	1	3
A Maatalous, kala- ja riistatalous	7	20	7 052	346	—	—
B Metsätalous	1				—	—
D Teollisuus	24	157	91 951	584	—	—
E Energia- ja vesihuolto	1				—	—
F Rakentaminen	12	34	18 391	549	1	3
G Kauppa	29	89	73 045	824	—	—
H Majoitus- ja ravitsemistoiminta	5	17	6 003	345	—	—
I Kuljetus	8	19	9 196	492	—	—
J Tietoliikenne	4	17	1 952	117	—	—
K Rahoitus- ja vakuutustoiminta	3	19	—	—	—	—
L Kiinteistö-, puhtaus-, vuokrauspalv.	3	7	979	151	—	—
M Tekn. palv., palvelut liike-elämälle	2				—	—
O Koulutus ja tutkimus	1				—	—
P Terveys- ja sosiaalipalvelu	1				—	—
R Virkistys- ja kulttuuripalvelu	1				—	—
T Muut palvelut	1				—	—
Kärkölä						
YHTEENSÄ	168	1 187	737 382	621	2	29
A Maatalous, kala- ja riistatalous	13	9	2 697	310	—	—
B Metsätalous	2				—	—
C Kaivos- ja kaivannaistoiminta	1				—	—
D Teollisuus	39	694	385 982	557	1	21
E Energia- ja vesihuolto	—	—	—	—	1	8
F Rakentaminen	22	69	32 206	467	—	—
G Kauppa	42	105	116 128	1 104	—	—
H Majoitus- ja ravitsemistoiminta	9	32	9 080	286	—	—
I Kuljetus	10	80	25 778	321	—	—
J Tietoliikenne	8	18	—	—	—	—
K Rahoitus- ja vakuutustoiminta	7	34	—	—	—	—
L Kiinteistö-, puhtaus-, vuokrauspalv.	1				—	—
M Tekn. palv., palvelut liike-elämälle	10	18	7 317	400	—	—
P Terveys- ja sosiaalipalvelu	1				—	—
T Muut palvelut	3	3	899	360	—	—
Kärsämäki						
YHTEENSÄ	101	462	265 128	574	—	—
A Maatalous, kala- ja riistatalous	3	3	424	141	—	—
B Metsätalous	1				—	—
C Kaivos- ja kaivannaistoiminta	12	15	7 472	508	—	—
D Teollisuus	10	153	83 092	543	—	—
E Energia- ja vesihuolto	4	5	4 057	882	—	—
F Rakentaminen	11	73	41 802	577	—	—
G Kauppa	29	115	104 959	913	—	—
H Majoitus- ja ravitsemistoiminta	9	27	9 664	358	—	—
I Kuljetus	3	7	5 371	814	—	—
J Tietoliikenne	5	16	—	—	—	—

TP02B Toimipaikat ja aputoimipaikat kunnittain ja toimialoitain vuonna 1990
Arbetsställen och hjälparbetsställen efter kommun och näringsgren 1990

Toimiala	Toimi- paikkoja	Henkilöstö	Liikevaihto	Liikevaihto/ henkilöstö	Aputoimi- paikkoja	Aputp:n henkilöstö
Näringsgren	Arbets- ställen	Personal	Omsättning	Omsättning/ personal	Hjälp- arbets- ställen	Hjälparb. personal
			1 000 mk	1 000 mk		
K Rahoitus- ja vakuutustoiminta	3	24	-	-	-	-
L Kiinteistö-,puhtaus-,vuokrauspalv.	2	.	.	.	-	-
M Tekn. palv., palvelut liike-elämälle	3	4	4 510	1 100	-	-
O Koulutus ja tutkimus	2	.	.	.	-	-
P Terveys- ja sosiaalipalvelu	2	.	.	.	-	-
T Muut palvelut	2	.	.	.	-	-
Kökar						
YHTEENSÄ	10	16	8 064	501	2	2
Köyliö						
YHTEENSÄ	106	335	145 681	435	1	2
A Maatalous, kala- ja riistatalous	4	26	8 694	337	-	-
B Metsätalous	1	.	.	.	-	-
C Kaivos- ja kaivannaistoiminta	4	11	7 720	735	-	-
D Teollisuus	21	167	60 240	362	1	2
F Rakentaminen	5	9	4 764	535	-	-
G Kauppa	37	51	55 287	1 076	-	-
H Majoitus- ja ravitsemistoiminta	4	6	2 611	466	-	-
I Kuljetus	4	16	5 309	340	-	-
J Tietoliikenne	12	14	-	-	-	-
K Rahoitus- ja vakuutustoiminta	10	28	-	-	-	-
L Kiinteistö-,puhtaus-,vuokrauspalv.	1	.	.	.	-	-
M Tekn. palv., palvelut liike-elämälle	2	.	.	.	-	-
T Muut palvelut	1	.	.	.	-	-
Lahti						
YHTEENSÄ	3 203	32 382	18 899 900	584	59	804
A Maatalous, kala- ja riistatalous	3	.	.	.	-	-
B Metsätalous	1	.	.	.	-	-
C Kaivos- ja kaivannaistoiminta	3	47	44 296	942	-	-
D Teollisuus	562	13 735	5 761 633	419	17	327
E Energia- ja vesihuolto	5	94	129 875	1 383	-	-
F Rakentaminen	284	3 697	2 202 555	596	4	98
G Kauppa	1 286	6 314	8 774 608	1 390	22	164
H Majoitus- ja ravitsemistoiminta	215	1 526	497 256	326	6	63
I Kuljetus	108	1 474	359 166	244	-	-
J Tietoliikenne	60	1 224	135 090	110	6	140
K Rahoitus- ja vakuutustoiminta	64	1 118	-	-	-	-
L Kiinteistö-,puhtaus-,vuokrauspalv.	157	979	194 273	198	-	-
M Tekn. palv., palvelut liike-elämälle	289	1 477	545 058	369	2	6
O Koulutus ja tutkimus	14	63	14 713	234	-	-
P Terveys- ja sosiaalipalvelu	47	230	59 008	257	-	-
R Virkistys- ja kulttuuripalvelu	42	182	150 459	826	2	6
S Järjestö- ja uskonnollinen toiminta	6	14	-	-	-	-
T Muut palvelut	57	146	30 394	209	-	-
Laihia						
YHTEENSÄ	209	949	535 064	564	-	-
A Maatalous, kala- ja riistatalous	3	12	2 812	236	-	-
B Metsätalous	2	.	.	.	-	-
C Kaivos- ja kaivannaistoiminta	1	.	.	.	-	-
D Teollisuus	36	342	168 017	491	-	-
E Energia- ja vesihuolto	2	.	.	.	-	-
F Rakentaminen	22	148	54 710	369	-	-
G Kauppa	74	198	239 026	1 207	-	-
H Majoitus- ja ravitsemistoiminta	15	37	10 507	286	-	-
I Kuljetus	14	50	27 001	537	-	-
J Tietoliikenne	9	29	-	-	-	-
K Rahoitus- ja vakuutustoiminta	8	59	-	-	-	-
L Kiinteistö-,puhtaus-,vuokrauspalv.	7	17	3 039	176	-	-
M Tekn. palv., palvelut liike-elämälle	8	14	8 418	593	-	-
O Koulutus ja tutkimus	1	.	.	.	-	-
P Terveys- ja sosiaalipalvelu	3	5	1 330	246	-	-

Toimiala	Toimi- paikkoja	Henkilöstö	Liikevaihto	Liikevaihto/ henkilöstö	Aputoimi- paikkoja	Aputp:n henkilöstö
Näringsgren	Arbets- ställen	Personal	Omsättning	Omsättning/ personal	Hjälp- arbets- ställen	Hjälparb. personal
			1 000 mk	1 000 mk		
R Virkistys- ja kulttuuripalvelu	1				—	—
T Muut palvelut	3	7	1 981	287	—	—
Laitila						
YHTEENSÄ	335	2 100	1 298 593	618	2	23
A Maatalous, kala- ja riistatalous	8	19	10 610	561	—	—
B Metsätalous	4	17	2 625	159	—	—
C Kaivos- ja kaivannaistoiminta	1				—	—
D Teollisuus	71	924	470 017	509	—	—
E Energia- ja vesihuolto	3	42	36 711	876	1	15
F Rakentaminen	38	299	130 299	436	—	—
G Kauppa	137	423	548 908	1 297	1	8
H Majoitus- ja ravitsemistoiminta	16	85	24 948	292	—	—
I Kuljetus	11	20	9 087	457	—	—
J Tietoliikenne	4	47	7 565	162	—	—
K Rahoitus- ja vakuutustoiminta	10	79	—	—	—	—
L Kiinteistö-, puhtaus-, vuokrauspalv.	11	91	38 955	430	—	—
M Tekn. palv., palvelut liike-elämälle	8	30	12 069	401	—	—
O Koulutus ja tutkimus	2				—	—
P Terveys- ja sosiaalipalvelu	4	8	1 969	263	—	—
R Virkistys- ja kulttuuripalvelu	3	5	1 214	243	—	—
T Muut palvelut	4	7	2 124	299	—	—
Lammi						
YHTEENSÄ	173	698	420 078	601	2	12
A Maatalous, kala- ja riistatalous	10	24	2 961	125	1	1
B Metsätalous	5	18	6 047	330	—	—
D Teollisuus	23	170	87 752	517	—	—
E Energia- ja vesihuolto	2				—	—
F Rakentaminen	19	110	65 488	594	—	—
G Kauppa	69	195	210 551	1 079	1	11
H Majoitus- ja ravitsemistoiminta	8	28	9 022	322	—	—
I Kuljetus	11	47	19 119	411	—	—
J Tietoliikenne	5	22	—	—	—	—
K Rahoitus- ja vakuutustoiminta	6	49	—	—	—	—
L Kiinteistö-, puhtaus-, vuokrauspalv.	6	5	1 235	242	—	—
M Tekn. palv., palvelut liike-elämälle	3	3	1 487	480	—	—
O Koulutus ja tutkimus	1				—	—
P Terveys- ja sosiaalipalvelu	2				—	—
T Muut palvelut	3	9	1 452	165	—	—
Lapinjärvi						
YHTEENSÄ	102	472	525 810	1 115	3	11
A Maatalous, kala- ja riistatalous	11	43	27 099	635	1	6
D Teollisuus	17	233	342 949	1 471	—	—
F Rakentaminen	6	21	14 112	675	—	—
G Kauppa	34	77	122 115	1 580	2	4
H Majoitus- ja ravitsemistoiminta	8	32	10 592	335	—	—
I Kuljetus	4	22	7 450	342	—	—
J Tietoliikenne	11	13	—	—	—	—
K Rahoitus- ja vakuutustoiminta	7	24	—	—	—	—
M Tekn. palv., palvelut liike-elämälle	1				—	—
O Koulutus ja tutkimus	1				—	—
P Terveys- ja sosiaalipalvelu	1				—	—
T Muut palvelut	1				—	—
Lapinlahti						
YHTEENSÄ	172	1 112	1 023 690	920	2	34
A Maatalous, kala- ja riistatalous	4	3	522	209	—	—
B Metsätalous	5	17	4 149	251	—	—
C Kaivos- ja kaivannaistoiminta	1				—	—
D Teollisuus	34	518	727 368	1 405	1	1
E Energia- ja vesihuolto	2				—	—
F Rakentaminen	15	143	58 196	406	—	—

TP02B Toimipaikat ja aputoimipaikat kunnittain ja toimialoittain vuonna 1990
Arbetsställen och hjälparbetsställen efter kommun och näringsgren 1990

Toimiala	Toimi- paikkoja	Henkilöstö	Liikevaihto	Liikevaihto/ henkilöstö	Aputoimi- paikkoja	Aputp:n henkilöstö
Näringsgren	Arbets- ställen	Personal	Omsättning	Omsättning/ personal	Hjälp- arbets- ställen	Hjälparb. personal
			1 000 mk	1 000 mk		
G Kauppa	63	179	162 163	905	—	—
H Majoitus- ja ravitsemistoiminta	9	31	13 278	428	—	—
I Kuljetus	8	86	29 538	342	1	33
J Tietoliikenne	11	27	—	—	—	—
K Rahoitus- ja vakuutustoiminta	5	41	—	—	—	—
L Kiinteistö-,puhtaus-,vuokrauspalv.	3	9	2 386	274	—	—
M Tekn. palv., palvelut liike-elämälle	2	.	.	.	—	—
O Koulutus ja tutkimus	2	.	.	.	—	—
P Terveys- ja sosiaalipalvelu	4	10	1 963	194	—	—
T Muut palvelut	4	8	1 690	222	—	—
Lappajärvi						
YHTEENSÄ	182	750	251 728	336	1	5
A Maatalous, kala- ja riistatalous	8	20	7 729	390	—	—
B Metsätalous	3	85	7 584	89	—	—
D Teollisuus	77	243	59 474	245	—	—
E Energia- ja vesihuolto	2	.	.	.	—	—
F Rakentaminen	13	48	22 076	458	—	—
G Kauppa	48	127	117 451	928	1	5
H Majoitus- ja ravitsemistoiminta	8	143	21 975	154	—	—
I Kuljetus	3	12	4 552	392	—	—
J Tietoliikenne	8	20	—	—	—	—
K Rahoitus- ja vakuutustoiminta	6	32	—	—	—	—
L Kiinteistö-,puhtaus-,vuokrauspalv.	1	.	.	.	—	—
M Tekn. palv., palvelut liike-elämälle	1	.	.	.	—	—
O Koulutus ja tutkimus	1	.	.	.	—	—
P Terveys- ja sosiaalipalvelu	2	.	.	.	—	—
R Virkistys- ja kulttuuripalvelu	1	.	.	.	—	—
Lappeenranta						
YHTEENSÄ	1 719	17 097	12 323 086	721	35	969
A Maatalous, kala- ja riistatalous	19	74	14 822	200	—	—
B Metsätalous	5	401	36 730	92	—	—
C Kaivos- ja kaivannaistoiminta	10	148	61 604	415	—	—
D Teollisuus	209	6 191	4 284 466	692	7	553
E Energia- ja vesihuolto	4	205	80 151	391	1	9
F Rakentaminen	171	2 069	1 022 663	494	3	13
G Kauppa	624	2 956	5 661 160	1 915	13	244
H Majoitus- ja ravitsemistoiminta	137	779	272 464	350	—	—
I Kuljetus	114	1 405	345 309	246	3	5
J Tietoliikenne	46	543	503	1	3	62
K Rahoitus- ja vakuutustoiminta	35	522	—	—	—	—
L Kiinteistö-,puhtaus-,vuokrauspalv.	66	612	108 212	177	—	—
M Tekn. palv., palvelut liike-elämälle	160	783	290 072	371	2	58
O Koulutus ja tutkimus	8	26	5 468	207	1	21
P Terveys- ja sosiaalipalvelu	28	136	32 770	241	—	—
R Virkistys- ja kulttuuripalvelu	24	128	84 975	663	2	3
S Järjestö- ja uskonnollinen toiminta	5	11	96	9	—	—
T Muut palvelut	54	106	21 621	203	—	—
Lappi						
YHTEENSÄ	101	601	337 096	561	—	—
A Maatalous, kala- ja riistatalous	2	.	.	.	—	—
B Metsätalous	1	.	.	.	—	—
D Teollisuus	30	390	190 739	489	—	—
E Energia- ja vesihuolto	1	.	.	.	—	—
F Rakentaminen	16	53	23 754	445	—	—
G Kauppa	32	68	97 143	1 435	—	—
H Majoitus- ja ravitsemistoiminta	5	11	3 393	323	—	—
I Kuljetus	1	.	.	.	—	—
J Tietoliikenne	6	10	—	—	—	—
K Rahoitus- ja vakuutustoiminta	4	24	—	—	—	—
L Kiinteistö-,puhtaus-,vuokrauspalv.	1	.	.	.	—	—
M Tekn. palv., palvelut liike-elämälle	1	.	.	.	—	—

Toimiala	Toimi- paikkoja Arbets- ställen	Henkilöstö Personal	Liikevaihto Omsättning 1 000 mk	Liikevaihto/ henkilöstö Omsättning/ personal 1 000 mk	Aputoimi- paikkoja Hjälp- arbets- ställen	Aputp:n henkilöstö Hjälparb. personal
P Terveys- ja sosiaalipalvelu	1	.	.	.	-	-
Lapua						
YHTEENSÄ	503	2 629	1 323 365	503	5	57
A Maatalous, kala- ja riistatalous	2
B Metsätalous	2
C Kaivos- ja kaivannaistoiminta	1
D Teollisuus	141	1 185	472 897	399	-	-
E Energia- ja vesihuolto	2
F Rakentaminen	42	408	248 894	609	-	-
G Kauppa	191	508	472 277	929	2	9
H Majoitus- ja ravitsemistoiminta	28	98	28 276	289	-	-
I Kuljetus	15	54	22 888	421	-	-
J Tietoliikenne	19	57	-	-	-	-
K Rahoitus- ja vakuutustoiminta	16	114	-	-	-	-
L Kiinteistö-, puhtaus-, vuokrauspalv.	8	28	10 609	382	-	-
M Tekn. palv., palvelut liike-elämälle	13	25	9 867	403	-	-
O Koulutus ja tutkimus	2
P Terveys- ja sosiaalipalvelu	8	24	6 874	283	-	-
R Virkistys- ja kulttuuripalvelu	8	27	7 404	278	1	14
T Muut palvelut	5	6	1 570	280	-	-
Laukaa						
YHTEENSÄ	378	2 353	954 728	406	3	8
A Maatalous, kala- ja riistatalous	12	54	17 385	321	2	7
B Metsätalous	2	.	.	.	-	-
C Kaivos- ja kaivannaistoiminta	4	13	9 296	715	-	-
D Teollisuus	71	1 180	382 007	324	-	-
E Energia- ja vesihuolto	3	35	25 026	717	-	-
F Rakentaminen	51	239	112 250	469	-	-
G Kauppa	124	333	278 213	836	-	-
H Majoitus- ja ravitsemistoiminta	21	163	56 820	348	-	-
I Kuljetus	16	66	32 802	494	-	-
J Tietoliikenne	21	55	-	-	1	1
K Rahoitus- ja vakuutustoiminta	11	77	-	-	-	-
L Kiinteistö-, puhtaus-, vuokrauspalv.	15	31	7 930	257	-	-
M Tekn. palv., palvelut liike-elämälle	15	66	24 558	372	-	-
O Koulutus ja tutkimus	1	.	.	.	-	-
P Terveys- ja sosiaalipalvelu	4	13	4 780	359	-	-
R Virkistys- ja kulttuuripalvelu	2	.	.	.	-	-
T Muut palvelut	5	10	1 336	132	-	-
Lavia						
YHTEENSÄ	91	275	115 951	422	-	-
Lehtimäki						
YHTEENSÄ	88	232	112 882	488	-	-
Leivonmäki						
YHTEENSÄ	54	244	129 418	530	-	-
Lemi						
YHTEENSÄ	79	233	90 087	387	-	-
Lemland						
YHTEENSÄ	22	66	42 136	640	-	-
Lempäälä						
YHTEENSÄ	418	2 355	1 377 300	585	3	10
A Maatalous, kala- ja riistatalous	8	33	6 947	209	-	-
B Metsätalous	3	14	2 695	200	1	8
D Teollisuus	121	1 027	532 154	518	1	1
E Energia- ja vesihuolto	2	.	.	.	-	-
F Rakentaminen	48	362	186 430	515	-	-

TP02B Toimipaikat ja aputoimipaikat kunnittain ja toimialoittain vuonna 1990
Arbetsställen och hjälparbetsställen efter kommun och näringsgren 1990

Toimiala	Toimi- paikkoja	Henkilöstö	Liikevaihto	Liikevaihto/ henkilöstö	Aputoimi- paikkoja	Aputp:n henkilöstö
Näringsgren	Arbets- ställen	Personal	Omsättning	Omsättning/ personal	Hjälp- arbets- ställen	Hjälparb. personal
			1 000 mk	1 000 mk		
G Kauppa	129	546	547 578	1 003	1	1
H Majoitus- ja ravitsemistoiminta	22	82	25 608	314	—	—
I Kuljetus	13	46	16 226	353	—	—
J Tietoliikenne	11	45	2 945	66	—	—
K Rahoitus- ja vakuutustoiminta	8	63	—	—	—	—
L Kiinteistö-, puhtaus-, vuokrauspalv.	15	36	9 392	261	—	—
M Tekn. palv., palvelut liike-elämälle	19	33	11 588	351	—	—
O Koulutus ja tutkimus	3	—	—	—	—	—
P Terveys- ja sosiaalipalvelu	6	13	3 107	232	—	—
R Virkistys- ja kulttuuripalvelu	5	4	781	182	—	—
T Muut palvelut	5	17	3 828	231	—	—
Lemu						
YHTEENSÄ	27	78	27 167	351	1	1
Leppävirta						
YHTEENSÄ	324	1 871	944 701	505	—	—
A Maatalous, kala- ja riistatalous	11	17	5 227	304	—	—
B Metsätalous	5	31	6 313	205	—	—
D Teollisuus	72	1 054	450 962	428	—	—
E Energia- ja vesihuolto	3	24	24 881	1 059	—	—
F Rakentaminen	33	152	67 842	446	—	—
G Kauppa	105	318	324 612	1 022	—	—
H Majoitus- ja ravitsemistoiminta	28	91	32 421	356	—	—
I Kuljetus	12	35	19 523	551	—	—
J Tietoliikenne	19	42	—	—	—	—
K Rahoitus- ja vakuutustoiminta	8	58	—	—	—	—
L Kiinteistö-, puhtaus-, vuokrauspalv.	7	16	4 247	265	—	—
M Tekn. palv., palvelut liike-elämälle	9	13	3 407	266	—	—
O Koulutus ja tutkimus	2	—	—	—	—	—
P Terveys- ja sosiaalipalvelu	3	6	1 738	300	—	—
R Virkistys- ja kulttuuripalvelu	2	—	—	—	—	—
T Muut palvelut	5	9	1 231	135	—	—
Lestijärvi						
YHTEENSÄ	35	74	32 638	439	—	—
Lieksa						
YHTEENSÄ	484	2 995	1 507 370	503	4	11
A Maatalous, kala- ja riistatalous	14	17	6 188	373	—	—
B Metsätalous	11	219	113 195	516	—	—
D Teollisuus	71	1 299	655 395	505	—	—
E Energia- ja vesihuolto	3	55	40 555	737	—	—
F Rakentaminen	39	171	72 509	423	—	—
G Kauppa	174	577	487 836	846	3	5
H Majoitus- ja ravitsemistoiminta	47	182	54 521	300	—	—
I Kuljetus	29	135	40 063	297	—	—
J Tietoliikenne	23	89	—	—	—	—
K Rahoitus- ja vakuutustoiminta	18	120	—	—	—	—
L Kiinteistö-, puhtaus-, vuokrauspalv.	16	45	11 305	250	—	—
M Tekn. palv., palvelut liike-elämälle	14	32	10 118	313	—	—
O Koulutus ja tutkimus	3	—	—	—	—	—
P Terveys- ja sosiaalipalvelu	9	26	7 738	298	—	—
R Virkistys- ja kulttuuripalvelu	4	9	3 155	336	1	6
S Järjestö- ja uskonnollinen toiminta	1	—	—	—	—	—
T Muut palvelut	8	12	3 328	273	—	—
Lieto						
YHTEENSÄ	379	2 019	872 402	432	1	3
A Maatalous, kala- ja riistatalous	4	24	6 057	249	—	—
C Kaivos- ja kaivannaistoiminta	2	—	—	—	—	—
D Teollisuus	91	888	331 205	373	—	—
E Energia- ja vesihuolto	4	24	21 310	907	—	—
F Rakentaminen	84	492	216 873	441	1	3

Toimiala	Toimi- paikkoja Arbets- ställen	Henkilöstö Personal	Liikevaihto Omsättning 1 000 mk	Liikevaihto/ henkilöstö Omsättning/ personal 1 000 mk	Aputoimi- paikkoja Hjälp- arbets- ställen	Aputp:n henkilöstö Hjälparb. personal
Näringsgren						
G Kauppa	98	226	207 676	918	—	—
H Majoitus- ja ravitsemistoiminta	15	26	9 979	387	—	—
I Kuljetus	13	72	34 325	475	—	—
J Tietoliikenne	11	45	6 534	146	—	—
K Rahoitus- ja vakuutustoiminta	13	69	—	—	—	—
L Kiinteistö-, puhtaus-, vuokrauspalv.	12	68	10 085	148	—	—
M Tekn. palv., palvelut liike-elämälle	19	50	15 056	301	—	—
O Koulutus ja tutkimus	2	—	—	—	—	—
P Terveys- ja sosiaalipalvelu	3	13	2 558	205	—	—
R Virkistys- ja kulttuuripalvelu	3	7	4 594	621	—	—
T Muut palvelut	5	7	1 396	197	—	—
Liljendal						
YHTEENSÄ	52	237	194 060	821	—	—
Liminka						
YHTEENSÄ	110	441	269 229	610	1	2
A Maatalous, kala- ja riistatalous	1	—	—	—	—	—
B Metsätalous	1	—	—	—	—	—
C Kaivos- ja kaivannaistoiminta	6	9	5 065	576	—	—
D Teollisuus	20	115	70 184	608	—	—
E Energia- ja vesihuolto	2	—	—	—	—	—
F Rakentaminen	17	59	32 412	549	—	—
G Kauppa	34	118	128 029	1 081	1	2
H Majoitus- ja ravitsemistoiminta	7	28	7 630	272	—	—
I Kuljetus	4	17	6 380	380	—	—
J Tietoliikenne	7	30	4 152	138	—	—
K Rahoitus- ja vakuutustoiminta	2	—	—	—	—	—
M Tekn. palv., palvelut liike-elämälle	3	4	1 295	316	—	—
O Koulutus ja tutkimus	1	—	—	—	—	—
P Terveys- ja sosiaalipalvelu	3	7	1 598	216	—	—
T Muut palvelut	2	—	—	—	—	—
Liperi						
YHTEENSÄ	324	1 287	641 212	498	—	—
A Maatalous, kala- ja riistatalous	10	12	3 753	310	—	—
B Metsätalous	5	37	5 088	139	—	—
C Kaivos- ja kaivannaistoiminta	2	—	—	—	—	—
D Teollisuus	56	315	168 749	536	—	—
E Energia- ja vesihuolto	3	18	23 529	1 307	—	—
F Rakentaminen	49	363	145 876	402	—	—
G Kauppa	88	236	227 900	966	—	—
H Majoitus- ja ravitsemistoiminta	20	48	17 211	357	—	—
I Kuljetus	21	87	28 670	330	—	—
J Tietoliikenne	19	34	—	—	—	—
K Rahoitus- ja vakuutustoiminta	9	60	—	—	—	—
L Kiinteistö-, puhtaus-, vuokrauspalv.	12	28	4 946	175	—	—
M Tekn. palv., palvelut liike-elämälle	12	21	7 251	349	—	—
O Koulutus ja tutkimus	2	—	—	—	—	—
P Terveys- ja sosiaalipalvelu	6	7	2 425	367	—	—
R Virkistys- ja kulttuuripalvelu	4	5	932	186	—	—
T Muut palvelut	6	12	3 618	294	—	—
Lohja						
YHTEENSÄ	662	5 610	3 406 907	607	8	127
A Maatalous, kala- ja riistatalous	2	—	—	—	—	—
B Metsätalous	1	—	—	—	—	—
C Kaivos- ja kaivannaistoiminta	1	—	—	—	—	—
D Teollisuus	82	1 965	1 074 995	547	2	82
E Energia- ja vesihuolto	7	29	12 932	446	—	—
F Rakentaminen	80	857	451 722	527	—	—
G Kauppa	270	1 273	1 496 875	1 175	3	40
H Majoitus- ja ravitsemistoiminta	37	196	65 565	334	1	1
I Kuljetus	25	164	50 664	309	—	—

TP02B Toimipaikat ja aputoimipaikat kunnittain ja toimialoittain vuonna 1990
Arbetsställen och hjälparbetsställen efter kommun och näringsgren 1990

Toimiala	Toimi- paikkoja	Henkilöstö	Liikevaihto	Liikevaihto/ henkilöstö	Aputoimi- paikkoja	Aputp:n henkilöstö
Näringsgren	Arbets- ställen	Personal	Omsättning	Omsättning/ personal	Hjälp- arbets- ställen	Hjälparb. personal
			1 000 mk	1 000 mk		
J Tietoliikenne	10	220	32 562	148	—	—
K Rahoitus- ja vakuutustoiminta	17	249	—	—	1	2
L Kiinteistö-, puhtaus-, vuokrauspalv.	41	251	68 249	271	—	—
M Tekn. palv., palvelut liike-elämälle	50	173	60 201	347	1	2
O Koulutus ja tutkimus	5	9	2 590	294	—	—
P Terveys- ja sosiaalipalvelu	13	55	19 698	359	—	—
R Virkistys- ja kulttuuripalvelu	6	41	46 186	1 118	—	—
S Järjestö- ja uskonnollinen toiminta	1	—	—	—	—	—
T Muut palvelut	14	49	9 430	192	—	—
Lohjan kunta						
YHTEENSÄ	432	4 472	2 905 932	650	3	270
A Maatalous, kala- ja riistatalous	14	34	9 538	285	—	—
C Kaivos- ja kaivannaistoiminta	2	—	—	—	—	—
D Teollisuus	85	2 801	1 769 247	632	3	270
E Energia- ja vesihuolto	7	156	111 804	715	—	—
F Rakentaminen	70	481	235 350	490	—	—
G Kauppa	134	452	631 671	1 398	—	—
H Majoitus- ja ravitsemistoiminta	25	111	37 512	338	—	—
I Kuljetus	16	100	35 407	353	—	—
J Tietoliikenne	11	38	—	—	—	—
K Rahoitus- ja vakuutustoiminta	8	49	—	—	—	—
L Kiinteistö-, puhtaus-, vuokrauspalv.	14	60	12 072	200	—	—
M Tekn. palv., palvelut liike-elämälle	22	49	18 124	374	—	—
O Koulutus ja tutkimus	6	33	3 642	111	—	—
P Terveys- ja sosiaalipalvelu	8	78	27 760	356	—	—
R Virkistys- ja kulttuuripalvelu	6	19	5 972	323	—	—
T Muut palvelut	4	—	—	—	—	—
Lohtaja						
YHTEENSÄ	68	182	98 336	540	—	—
Loimaa						
YHTEENSÄ	365	2 379	1 617 624	680	3	43
A Maatalous, kala- ja riistatalous	1	—	—	—	—	—
B Metsätalous	2	—	—	—	—	—
D Teollisuus	59	1 058	380 609	360	—	—
E Energia- ja vesihuolto	4	14	23 183	1 680	1	3
F Rakentaminen	28	183	88 506	483	—	—
G Kauppa	179	639	1 031 957	1 614	2	40
H Majoitus- ja ravitsemistoiminta	20	88	30 287	345	—	—
I Kuljetus	6	27	7 973	296	—	—
J Tietoliikenne	5	115	20 575	179	—	—
K Rahoitus- ja vakuutustoiminta	14	130	—	—	—	—
L Kiinteistö-, puhtaus-, vuokrauspalv.	9	36	9 116	252	—	—
M Tekn. palv., palvelut liike-elämälle	17	39	12 301	313	—	—
O Koulutus ja tutkimus	3	3	547	161	—	—
P Terveys- ja sosiaalipalvelu	6	11	3 404	301	—	—
R Virkistys- ja kulttuuripalvelu	2	—	—	—	—	—
T Muut palvelut	10	17	6 795	400	—	—
Loimaan kunta						
YHTEENSÄ	153	911	460 852	506	—	—
A Maatalous, kala- ja riistatalous	9	23	10 380	447	—	—
B Metsätalous	1	—	—	—	—	—
C Kaivos- ja kaivannaistoiminta	3	24	9 030	379	—	—
D Teollisuus	49	552	277 661	503	—	—
E Energia- ja vesihuolto	1	—	—	—	—	—
F Rakentaminen	20	83	37 259	451	—	—
G Kauppa	35	133	116 335	878	—	—
H Majoitus- ja ravitsemistoiminta	5	12	2 978	257	—	—
I Kuljetus	3	10	3 066	310	—	—
J Tietoliikenne	12	22	—	—	—	—
K Rahoitus- ja vakuutustoiminta	5	32	—	—	—	—

Toimiala	Toimi- paikkoja Arbets- ställen	Henkilöstö Personal	Liikevaihto Omsättning 1 000 mk	Liikevaihto/ henkilöstö Omsättning/ personal 1 000 mk	Aputoimi- paikkoja Hjälp- arbets- ställen	Aputp:n henkilöstö Hjälparb. personal
Näringsgren						
L Kiinteistö-, puhtaus-, vuokrauspalv.	3	6	924	149	-	-
M Tekn. palv., palvelut liike-elämälle	5	8	1 671	212	-	-
P Terveys- ja sosiaalipalvelu	1	.	.	.	-	-
R Virkistys- ja kulttuuripalvelu	1	.	.	.	-	-
Loppi						
YHTEENSÄ	244	917	409 863	447	3	5
A Maatalous, kala- ja riistatalous	10	18	4 682	268	-	-
B Metsätalous	4	74	2 883	39	-	-
C Kaivos- ja kaivannaistoiminta	2	.	.	.	-	-
D Teollisuus	46	244	99 050	405	-	-
E Energia- ja vesihuolto	1	.	.	.	-	-
F Rakentaminen	28	133	51 108	384	-	-
G Kauppa	83	196	186 935	956	3	5
H Majoitus- ja ravitsemistoiminta	16	42	15 980	385	-	-
I Kuljetus	17	119	43 292	364	-	-
J Tietoliikenne	13	22	-	-	-	-
K Rahoitus- ja vakuutustoiminta	8	46	-	-	-	-
L Kiinteistö-, puhtaus-, vuokrauspalv.	5	6	1 205	194	-	-
M Tekn. palv., palvelut liike-elämälle	4	4	1 310	354	-	-
P Terveys- ja sosiaalipalvelu	3	6	1 361	220	-	-
T Muut palvelut	4	5	916	199	-	-
Loviisa						
YHTEENSÄ	336	3 175	1 735 302	547	3	21
A Maatalous, kala- ja riistatalous	2	.	.	.	-	-
B Metsätalous	3	91	9 100	100	-	-
C Kaivos- ja kaivannaistoiminta	1	.	.	.	-	-
D Teollisuus	42	1 105	413 953	375	1	16
E Energia- ja vesihuolto	2	.	.	.	-	-
F Rakentaminen	26	280	119 634	428	-	-
G Kauppa	138	469	488 070	1 041	1	2
H Majoitus- ja ravitsemistoiminta	27	85	28 362	336	-	-
I Kuljetus	20	162	44 190	272	1	3
J Tietoliikenne	9	110	11 223	102	-	-
K Rahoitus- ja vakuutustoiminta	12	112	-	-	-	-
L Kiinteistö-, puhtaus-, vuokrauspalv.	19	140	28 219	201	-	-
M Tekn. palv., palvelut liike-elämälle	14	73	16 724	230	-	-
O Koulutus ja tutkimus	2	.	.	.	-	-
P Terveys- ja sosiaalipalvelu	4	13	3 476	269	-	-
R Virkistys- ja kulttuuripalvelu	3	4	814	204	-	-
T Muut palvelut	12	26	7 297	281	-	-
Luhanka						
YHTEENSÄ	36	101	50 924	504	-	-
Lumijoki						
YHTEENSÄ	34	92	35 831	390	-	-
Lumparland						
YHTEENSÄ	11	25	11 273	456	-	-
Luopioinen						
YHTEENSÄ	95	388	158 301	408	1	1
Luoto						
YHTEENSÄ	89	393	157 373	400	-	-
Luumäki						
YHTEENSÄ	151	866	483 203	558	2	6
A Maatalous, kala- ja riistatalous	4	93	27 010	292	-	-
B Metsätalous	4	41	6 235	153	-	-
D Teollisuus	28	230	147 629	642	1	2
E Energia- ja vesihuolto	1	.	.	.	-	-

TP02B Toimipaikat ja aputoimipaikat kunnittain ja toimialoittain vuonna 1990
Arbetsställen och hjälparbetsställen efter kommun och näringsgren 1990

Toimiala	Toimi- paikkoja	Henkilöstö	Liikevaihto	Liikevaihto/ henkilöstö	Aputoimi- paikkoja	Aputp:n henkilöstö
Näringsgren	Arbets- ställen	Personal	Omsättning 1 000 mk	Omsättning/ personal 1 000 mk	Hjälp- arbets- ställen	Hjälparb. personal
F Rakentaminen	10	76	32 363	426	—	—
G Kauppa	49	164	200 724	1 221	—	—
H Majoitus- ja ravitsemistoiminta	19	91	25 147	276	—	—
I Kuljetus	8	28	8 998	324	1	4
J Tietoliikenne	7	27	—	—	—	—
K Rahoitus- ja vakuutustoiminta	7	37	—	—	—	—
L Kiinteistö-,puhtaus-,vuokrauspalv.	2	.	.	.	—	—
M Tekn. palv., palvelut liike-elämälle	2	.	.	.	—	—
O Koulutus ja tutkimus	1	.	.	.	—	—
P Terveys- ja sosiaalipalvelu	3	5	1 610	343	—	—
T Muut palvelut	6	11	2 356	224	—	—
Luvia						
YHTEENSÄ	102	477	258 785	543	—	—
A Maatalous, kala- ja riistatalous	8	14	4 845	336	—	—
B Metsätalous	1	.	.	.	—	—
D Teollisuus	26	296	169 018	570	—	—
F Rakentaminen	16	50	20 314	409	—	—
G Kauppa	29	64	56 373	884	—	—
H Majoitus- ja ravitsemistoiminta	6	12	3 086	253	—	—
I Kuljetus	3	8	3 706	463	—	—
J Tietoliikenne	3	10	—	—	—	—
K Rahoitus- ja vakuutustoiminta	2	.	.	.	—	—
L Kiinteistö-,puhtaus-,vuokrauspalv.	1	.	.	.	—	—
M Tekn. palv., palvelut liike-elämälle	6	3	879	266	—	—
P Terveys- ja sosiaalipalvelu	1	.	.	.	—	—
Längelmäki						
YHTEENSÄ	76	267	132 988	498	—	—
Maalahti						
YHTEENSÄ	197	663	316 336	477	2	8
A Maatalous, kala- ja riistatalous	25	39	13 894	360	—	—
B Metsätalous	4	11	2 092	188	—	—
D Teollisuus	48	244	76 583	315	—	—
F Rakentaminen	14	90	31 966	354	—	—
G Kauppa	59	141	158 297	1 126	2	8
H Majoitus- ja ravitsemistoiminta	7	16	5 213	318	—	—
I Kuljetus	12	62	24 759	397	—	—
J Tietoliikenne	10	18	—	—	—	—
K Rahoitus- ja vakuutustoiminta	8	33	—	—	—	—
L Kiinteistö-,puhtaus-,vuokrauspalv.	2	.	.	.	—	—
M Tekn. palv., palvelut liike-elämälle	6	6	2 596	412	—	—
O Koulutus ja tutkimus	1	.	.	.	—	—
T Muut palvelut	1	.	.	.	—	—
Maaninka						
YHTEENSÄ	93	343	228 165	666	—	—
Maarianhamina						
YHTEENSÄ	617	7 614	4 561 212	599	13	71
A Maatalous, kala- ja riistatalous	5	14	6 305	464	—	—
B Metsätalous	2	.	.	.	—	—
D Teollisuus	60	593	244 732	412	3	20
E Energia- ja vesihuolto	3	35	53 919	1 523	1	3
F Rakentaminen	36	392	231 808	592	1	9
G Kauppa	281	984	1 435 225	1 458	4	27
H Majoitus- ja ravitsemistoiminta	49	419	130 348	311	—	—
I Kuljetus	37	4 134	2 293 648	555	—	—
J Tietoliikenne	11	165	16 672	101	4	12
K Rahoitus- ja vakuutustoiminta	24	459	—	—	—	—
L Kiinteistö-,puhtaus-,vuokrauspalv.	28	98	24 862	255	—	—
M Tekn. palv., palvelut liike-elämälle	40	120	42 227	352	—	—
O Koulutus ja tutkimus	1	.	.	.	—	—

Toimiala	Toimi- paikkoja Arbets- ställen	Henkilöstö Personal	Liikevaihto Omsättning 1 000 mk	Liikevaihto/ henkilöstö Omsättning/ personal 1 000 mk	Aputoimi- paikkoja Hjälp- arbets- ställen	Aputp:n henkilöstö Hjälparb. personal
Näringsgren						
P Terveys- ja sosiaalipalvelu	9	15	4 687	304	—	—
R Virkistys- ja kulttuuripalvelu	8	97	63 257	649	—	—
S Järjestö- ja uskonnollinen toiminta	7	13	—	—	—	—
T Muut palvelut	16	49	13 073	265	—	—
Maksamaa						
YHTEENSÄ	40	105	45 413	432	—	—
Marttila						
YHTEENSÄ	91	255	137 643	539	—	—
Masku						
YHTEENSÄ	110	722	509 635	706	3	7
A Maatalous, kala- ja riistatalous	3	55	16 690	305	—	—
D Teollisuus	25	163	122 789	753	3	7
E Energia- ja vesihuolto	2	—	—	—	—	—
F Rakentaminen	17	202	90 935	451	—	—
G Kauppa	34	184	240 931	1 311	—	—
H Majoitus- ja ravitsemistoiminta	6	14	4 939	345	—	—
I Kuljetus	5	23	7 804	344	—	—
J Tietoliikenne	2	—	—	—	—	—
K Rahoitus- ja vakuutustoiminta	3	27	—	—	—	—
L Kiinteistö-, puhtaus-, vuokrauspalv.	3	5	1 316	248	—	—
M Tekn. palv., palvelut liike-elämälle	6	15	4 810	332	—	—
O Koulutus ja tutkimus	1	—	—	—	—	—
P Terveys- ja sosiaalipalvelu	2	—	—	—	—	—
R Virkistys- ja kulttuuripalvelu	1	—	—	—	—	—
Mellilä						
YHTEENSÄ	37	180	156 914	872	—	—
Merijärvi						
YHTEENSÄ	31	100	35 644	356	—	—
Merikarvia						
YHTEENSÄ	124	670	366 296	547	—	—
A Maatalous, kala- ja riistatalous	2	—	—	—	—	—
B Metsätalous	1	—	—	—	—	—
C Kaivos- ja kaivannaistoiminta	2	—	—	—	—	—
D Teollisuus	33	416	236 275	568	—	—
E Energia- ja vesihuolto	1	—	—	—	—	—
F Rakentaminen	10	35	11 827	337	—	—
G Kauppa	34	76	77 931	1 031	—	—
H Majoitus- ja ravitsemistoiminta	12	45	16 688	375	—	—
I Kuljetus	6	17	6 379	375	—	—
J Tietoliikenne	11	31	—	—	—	—
K Rahoitus- ja vakuutustoiminta	7	20	—	—	—	—
L Kiinteistö-, puhtaus-, vuokrauspalv.	1	—	—	—	—	—
O Koulutus ja tutkimus	1	—	—	—	—	—
P Terveys- ja sosiaalipalvelu	1	—	—	—	—	—
T Muut palvelut	2	—	—	—	—	—
Merimasku						
YHTEENSÄ	23	54	20 392	377	—	—
Miehikkälä						
YHTEENSÄ	73	158	63 969	404	—	—
Mietoinen						
YHTEENSÄ	40	104	43 213	416	—	—

TP02B Toimipaikat ja aputoimipaikat kunnittain ja toimialoittain vuonna 1990
Arbetsställen och hjälparbetsställen efter kommun och näringsgren 1990

Toimiala	Toimi- paikkoja	Henkilöstö	Liikevaihto	Liikevaihto/ henkilöstö	Aputoimi- paikkoja	Aputp:n henkilöstö
Näringsgren	Arbets- ställen	Personal	Omsättning	Omsättning/ personal	Hjälp- arbets- ställen	Hjälparb. personal
			1 000 mk	1 000 mk		
Mikkeli						
YHTEENSÄ	1 064	9 421	5 050 504	536	23	308
A Maatalous, kala- ja riistatalous	7	72	14 333	200	—	—
B Metsätalous	4	82	27 958	341	—	—
C Kaivos- ja kaivannaistoiminta	1	—	—	—	—	—
D Teollisuus	136	2 787	1 376 362	494	5	42
E Energia- ja vesihuolto	5	153	100 864	660	—	—
F Rakentaminen	97	1 217	732 100	602	1	3
G Kauppa	399	1 985	2 067 733	1 042	7	106
H Majoitus- ja ravitsemistoiminta	95	576	187 177	325	—	—
I Kuljetus	42	588	172 026	292	1	8
J Tietoliikenne	32	542	34 367	63	8	148
K Rahoitus- ja vakuutustoiminta	25	404	—	—	—	—
L Kiinteistö-,puhtaus-,vuokrauspalv.	53	414	110 052	266	—	—
M Tekn. palv., palvelut liike-elämälle	90	284	101 011	356	—	—
O Koulutus ja tutkimus	6	—	—	—	—	—
P Terveys- ja sosiaalipalvelu	27	77	19 379	252	—	—
R Virkistys- ja kulttuuripalvelu	18	122	87 736	719	1	1
S Järjestö- ja uskonnollinen toiminta	4	7	—	—	—	—
T Muut palvelut	23	68	13 146	192	—	—
Mikkelin mlk						
YHTEENSÄ	227	812	420 603	518	2	11
A Maatalous, kala- ja riistatalous	4	6	2 022	316	—	—
B Metsätalous	5	9	5 184	557	—	—
C Kaivos- ja kaivannaistoiminta	1	—	—	—	—	—
D Teollisuus	55	282	114 438	406	—	—
E Energia- ja vesihuolto	1	—	—	—	—	—
F Rakentaminen	28	104	43 344	418	—	—
G Kauppa	69	234	198 084	846	—	—
H Majoitus- ja ravitsemistoiminta	14	34	12 184	364	—	—
I Kuljetus	13	44	17 153	389	—	—
J Tietoliikenne	18	30	—	—	1	2
K Rahoitus- ja vakuutustoiminta	3	9	—	—	—	—
L Kiinteistö-,puhtaus-,vuokrauspalv.	2	—	—	—	—	—
M Tekn. palv., palvelut liike-elämälle	9	40	22 992	576	—	—
O Koulutus ja tutkimus	1	—	—	—	—	—
P Terveys- ja sosiaalipalvelu	3	3	280	108	—	—
R Virkistys- ja kulttuuripalvelu	1	—	—	—	—	—
Mouhijärvi						
YHTEENSÄ	92	234	170 285	727	—	—
Muhos						
YHTEENSÄ	189	1 053	1 193 930	1 134	1	6
A Maatalous, kala- ja riistatalous	9	38	3 559	95	—	—
B Metsätalous	2	—	—	—	—	—
C Kaivos- ja kaivannaistoiminta	14	21	9 328	440	—	—
D Teollisuus	26	179	68 555	384	—	—
E Energia- ja vesihuolto	6	256	810 865	3 174	—	—
F Rakentaminen	24	165	64 459	391	—	—
G Kauppa	59	204	198 010	972	1	6
H Majoitus- ja ravitsemistoiminta	12	48	14 895	314	—	—
I Kuljetus	4	15	10 357	695	—	—
J Tietoliikenne	8	31	1 277	41	—	—
K Rahoitus- ja vakuutustoiminta	4	39	—	—	—	—
L Kiinteistö-,puhtaus-,vuokrauspalv.	6	20	3 987	196	—	—
M Tekn. palv., palvelut liike-elämälle	4	8	1 560	188	—	—
O Koulutus ja tutkimus	2	—	—	—	—	—
P Terveys- ja sosiaalipalvelu	4	12	2 949	250	—	—
R Virkistys- ja kulttuuripalvelu	1	—	—	—	—	—
T Muut palvelut	4	7	2 475	339	—	—

Toimiala	Toimi- paikkoja Arbets- ställen	Henkilöstö Personal	Liikevaihto Omsättning 1 000 mk	Liikevaihto/ henkilöstö Omsättning/ personal 1 000 mk	Aputoimi- paikkoja Hjälp- arbets- ställen	Aputp:n henkilöstö Hjälparb. personal
Multia						
YHTEENSÄ	65	307	118 479	386	—	—
Muonio						
YHTEENSÄ	104	357	154 861	434	1	9
A Maatalous, kala- ja riistatalous	1	—	—	—	—	—
D Teollisuus	16	25	8 798	348	—	—
E Energia- ja vesihuolto	1	—	—	—	—	—
F Rakentaminen	10	25	9 965	399	—	—
G Kauppa	33	111	100 560	905	—	—
H Majoitus- ja ravitsemistoiminta	17	79	20 455	258	—	—
I Kuljetus	1	—	—	—	—	—
J Tietoliikenne	9	63	—	—	1	9
K Rahoitus- ja vakuutustoiminta	3	24	—	—	—	—
L Kiinteistö-, puhtaus-, vuokrauspalv.	4	6	1 898	333	—	—
M Tekn. palv., palvelut liike-elämälle	2	—	—	—	—	—
O Koulutus ja tutkimus	1	—	—	—	—	—
P Terveys- ja sosiaalipalvelu	1	—	—	—	—	—
R Virkistys- ja kulttuuripalvelu	1	—	—	—	—	—
S Järjestö- ja uskonnollinen toiminta	1	—	—	—	—	—
T Muut palvelut	3	3	852	294	—	—
Mustasaari						
YHTEENSÄ	462	1 995	1 332 136	668	3	13
A Maatalous, kala- ja riistatalous	17	32	13 401	419	—	—
B Metsätalous	5	12	1 046	91	—	—
D Teollisuus	86	760	350 120	461	—	—
E Energia- ja vesihuolto	5	4	1 731	468	—	—
F Rakentaminen	48	321	123 228	384	—	—
G Kauppa	175	445	719 381	1 617	2	11
H Majoitus- ja ravitsemistoiminta	19	73	37 722	517	1	2
I Kuljetus	24	131	47 052	359	—	—
J Tietoliikenne	26	40	—	—	—	—
K Rahoitus- ja vakuutustoiminta	13	62	—	—	—	—
L Kiinteistö-, puhtaus-, vuokrauspalv.	11	39	17 875	458	—	—
M Tekn. palv., palvelut liike-elämälle	18	41	10 829	266	—	—
O Koulutus ja tutkimus	2	—	—	—	—	—
P Terveys- ja sosiaalipalvelu	4	—	—	—	—	—
R Virkistys- ja kulttuuripalvelu	4	4	1 689	384	—	—
T Muut palvelut	5	20	5 230	267	—	—
Muurame						
YHTEENSÄ	195	1 247	623 120	500	2	13
A Maatalous, kala- ja riistatalous	3	4	1 844	461	—	—
B Metsätalous	1	—	—	—	—	—
D Teollisuus	55	786	347 580	442	—	—
E Energia- ja vesihuolto	1	—	—	—	—	—
F Rakentaminen	36	157	67 154	428	—	—
G Kauppa	49	124	153 784	1 238	1	4
H Majoitus- ja ravitsemistoiminta	11	50	14 043	284	—	—
I Kuljetus	11	31	13 774	452	1	9
J Tietoliikenne	4	15	—	—	—	—
K Rahoitus- ja vakuutustoiminta	2	—	—	—	—	—
L Kiinteistö-, puhtaus-, vuokrauspalv.	7	23	3 255	142	—	—
M Tekn. palv., palvelut liike-elämälle	8	13	4 600	362	—	—
P Terveys- ja sosiaalipalvelu	2	—	—	—	—	—
R Virkistys- ja kulttuuripalvelu	3	10	2 715	277	—	—
T Muut palvelut	2	—	—	—	—	—
Muurla						
YHTEENSÄ	56	292	119 439	409	—	—

TP02B Toimipaikat ja aputoimipaikat kunnittain ja toimialoittain vuonna 1990
Arbetsställen och hjälparbetsställen efter kommun och näringsgren 1990

Toimiala	Toimi- paikkoja	Henkilöstö	Liikevaihto	Liikevaihto/ henkilöstö	Aputoimi- paikkoja	Aputp:n henkilöstö
Näringsgren	Arbets- ställen	Personal	Omsättning	Omsättning/ personal	Hjälp- arbets- ställen	Hjälparb. personal
			1 000 mk	1 000 mk		
Mynämäki						
YHTEENSÄ	193	861	427 958	497	—	—
A Maatalous, kala- ja riistatalous	3	33	9 237	281	—	—
B Metsätalous	3	14	88	6	—	—
C Kaivos- ja kaivannaistoiminta	3	7	3 384	464	—	—
D Teollisuus	38	279	85 728	307	—	—
E Energia- ja vesihuolto	1				—	—
F Rakentaminen	26	165	84 703	515	—	—
G Kauppa	74	169	186 126	1 104	—	—
H Majoitus- ja ravitsemistoiminta	10	26	7 826	302	—	—
I Kuljetus	8	32	11 625	368	—	—
J Tietoliikenne	3	33	4 286	130	—	—
K Rahoitus- ja vakuutustoiminta	9	52	—	—	—	—
L Kiinteistö-,puhtaus-,vuokrauspalv.	5	6	1 216	203	—	—
M Tekn. palv., palvelut liike-elämälle	4	15	8 182	545	—	—
O Koulutus ja tutkimus	1				—	—
P Terveys- ja sosiaalipalvelu	1				—	—
T Muut palvelut	4	7	2 749	417	—	—
Myrskylä						
YHTEENSÄ	72	252	125 773	499	—	—
Mäntsälä						
YHTEENSÄ	467	2 606	1 313 546	504	5	32
A Maatalous, kala- ja riistatalous	11	39	11 931	304	—	—
B Metsätalous	1				—	—
C Kaivos- ja kaivannaistoiminta	3	6	4 594	718	—	—
D Teollisuus	86	887	344 782	389	1	23
E Energia- ja vesihuolto	4	42	49 297	1 168	—	—
F Rakentaminen	66	257	133 110	517	—	—
G Kauppa	159	499	567 100	1 136	4	9
H Majoitus- ja ravitsemistoiminta	20	98	34 142	348	—	—
I Kuljetus	29	328	99 588	304	—	—
J Tietoliikenne	16	72	—	—	—	—
K Rahoitus- ja vakuutustoiminta	11	101	—	—	—	—
L Kiinteistö-,puhtaus-,vuokrauspalv.	13	28	4 570	161	—	—
M Tekn. palv., palvelut liike-elämälle	26	189	49 980	265	—	—
O Koulutus ja tutkimus	3				—	—
P Terveys- ja sosiaalipalvelu	6	20	5 386	271	—	—
R Virkistys- ja kulttuuripalvelu	4	5	3 681	751	—	—
T Muut palvelut	9	15	4 169	284	—	—
Mänttä						
YHTEENSÄ	220	2 104	1 563 473	743	2	444
A Maatalous, kala- ja riistatalous	1				—	—
B Metsätalous	1				—	—
C Kaivos- ja kaivannaistoiminta	1				—	—
D Teollisuus	38	1 219	1 152 346	945	1	408
E Energia- ja vesihuolto	4	118	30 409	257	—	—
F Rakentaminen	18	95	42 907	454	—	—
G Kauppa	89	306	263 128	860	—	—
H Majoitus- ja ravitsemistoiminta	20	98	31 026	318	—	—
I Kuljetus	8	34	10 615	314	1	36
J Tietoliikenne	5	55	9 142	168	—	—
K Rahoitus- ja vakuutustoiminta	8	48	—	—	—	—
L Kiinteistö-,puhtaus-,vuokrauspalv.	9	28	4 713	171	—	—
M Tekn. palv., palvelut liike-elämälle	8	38	9 705	255	—	—
O Koulutus ja tutkimus	3	10	2 238	222	—	—
P Terveys- ja sosiaalipalvelu	4	16	2 734	175	—	—
T Muut palvelut	3	8	1 190	159	—	—
Mäntyharju						
YHTEENSÄ	252	1 571	705 190	449	1	6
A Maatalous, kala- ja riistatalous	2				—	—

Toimiala	Toimi- paikkoja	Henkilöstö	Liikevaihto	Liikevaihto/ henkilöstö	Aputoimi- paikkoja	Aputp:n henkilöstö
Näringsgren	Arbets- ställen	Personal	Omsättning	Omsättning/ personal	Hjälp- arbets- ställen	Hjälparb. personal
			1 000 mk	1 000 mk		
B Metsätalous	7	46	11 086	243	—	—
D Teollisuus	55	726	259 359	357	1	6
E Energia- ja vesihuolto	1	—	—	—	—	—
F Rakentaminen	27	219	111 043	507	—	—
G Kauppa	86	247	237 226	960	—	—
H Majoitus- ja ravitsemistoiminta	19	107	36 397	341	—	—
I Kuljetus	6	15	7 104	483	—	—
J Tietoliikenne	15	50	—	—	—	—
K Rahoitus- ja vakuutustoiminta	5	55	—	—	—	—
L Kiinteistö-, puhtaus-, vuokrauspalv.	10	13	4 083	314	—	—
M Tekn. palv., palvelut liike-elämälle	9	14	4 308	314	—	—
O Koulutus ja tutkimus	2	—	—	—	—	—
P Terveys- ja sosiaalipalvelu	3	7	1 492	210	—	—
R Virkistys- ja kulttuuripalvelu	2	—	—	—	—	—
T Muut palvelut	3	11	2 128	193	—	—
Naantali						
YHTEENSÄ	364	2 957	3 958 137	1 339	4	38
A Maatalous, kala- ja riistatalous	4	7	3 449	472	—	—
C Kaivos- ja kaivannaistoiminta	1	—	—	—	—	—
D Teollisuus	59	1 109	2 293 894	2 068	1	6
E Energia- ja vesihuolto	4	336	613 171	1 827	—	—
F Rakentaminen	52	364	209 712	577	—	—
G Kauppa	116	375	643 808	1 719	2	31
H Majoitus- ja ravitsemistoiminta	33	254	73 641	290	—	—
I Kuljetus	19	150	52 689	351	—	—
J Tietoliikenne	5	57	9 272	162	—	—
K Rahoitus- ja vakuutustoiminta	6	78	—	—	—	—
L Kiinteistö-, puhtaus-, vuokrauspalv.	26	82	21 216	258	—	—
M Tekn. palv., palvelut liike-elämälle	18	32	13 327	418	—	—
O Koulutus ja tutkimus	1	—	—	—	—	—
P Terveys- ja sosiaalipalvelu	8	17	4 428	268	—	—
R Virkistys- ja kulttuuripalvelu	3	—	—	—	—	—
T Muut palvelut	9	78	14 729	189	—	—
Nakkila						
YHTEENSÄ	221	1 300	757 855	583	—	—
A Maatalous, kala- ja riistatalous	4	10	1 829	185	—	—
B Metsätalous	2	—	—	—	—	—
C Kaivos- ja kaivannaistoiminta	1	—	—	—	—	—
D Teollisuus	63	791	439 052	555	—	—
E Energia- ja vesihuolto	2	—	—	—	—	—
F Rakentaminen	29	89	50 909	572	—	—
G Kauppa	74	188	199 499	1 062	—	—
H Majoitus- ja ravitsemistoiminta	8	24	6 485	274	—	—
I Kuljetus	10	41	16 809	414	—	—
J Tietoliikenne	5	66	18 463	280	—	—
K Rahoitus- ja vakuutustoiminta	6	45	—	—	—	—
L Kiinteistö-, puhtaus-, vuokrauspalv.	5	10	2 077	206	—	—
M Tekn. palv., palvelut liike-elämälle	6	7	2 940	403	—	—
P Terveys- ja sosiaalipalvelu	3	4	1 186	297	—	—
R Virkistys- ja kulttuuripalvelu	1	—	—	—	—	—
T Muut palvelut	2	—	—	—	—	—
Nastola						
YHTEENSÄ	439	4 980	2 727 125	548	2	48
A Maatalous, kala- ja riistatalous	5	10	4 295	452	—	—
B Metsätalous	2	—	—	—	—	—
D Teollisuus	139	3 711	1 862 152	502	—	—
E Energia- ja vesihuolto	3	31	43 145	1 378	—	—
F Rakentaminen	49	264	126 007	478	—	—
G Kauppa	128	467	554 883	1 188	—	—
H Majoitus- ja ravitsemistoiminta	26	114	37 986	333	—	—
I Kuljetus	13	108	34 197	317	—	—

TP02B Toimipaikat ja aputoimipaikat kunnittain ja toimialoittain vuonna 1990
Arbetsställen och hjälparbetsställen efter kommun och näringsgren 1990

Toimiala	Toimi- paikkoja Arbets- ställen	Henkilöstö Personal	Liikevaihto Omsättning 1 000 mk	Liikevaihto/ henkilöstö Omsättning/ personal 1 000 mk	Aputoimi- paikkoja Hjälp- arbets- ställen	Aputp:n henkilöstö Hjälparb. personal
Näringsgren						
J Tietoliikenne	12	39	-	-	-	-
K Rahoitus- ja vakuutus toiminta	7	58	-	-	-	-
L Kiinteistö-, puhtaus-, vuokrauspalv.	18	71	17 723	251	-	-
M Tekn. palv., palvelut liike-elämälle	16	57	37 951	672	2	48
O Koulutus ja tutkimus	1	.	.	.	-	-
P Terveys- ja sosiaalipalvelu	5	16	3 646	225	-	-
R Virkistys- ja kulttuuripalvelu	3	4	851	224	-	-
T Muut palvelut	12	18	2 815	153	-	-
Nauvo						
YHTEENSÄ	70	309	113 111	367	-	-
Nilsjö						
YHTEENSÄ	172	854	534 465	626	-	-
A Maatalous, kala- ja riistatalous	5	3	650	203	-	-
B Metsätalous	4	20	2 877	142	-	-
C Kaivos- ja kaivannaistoiminta	3	46	16 426	361	-	-
D Teollisuus	26	192	172 378	899	-	-
E Energia- ja vesihuolto	1	.	.	.	-	-
F Rakentaminen	15	54	25 985	486	-	-
G Kauppa	54	225	226 590	1 008	-	-
H Majoitus- ja ravitsemistoiminta	13	105	31 736	302	-	-
I Kuljetus	12	38	12 025	318	-	-
J Tietoliikenne	11	29	-	-	-	-
K Rahoitus- ja vakuutus toiminta	6	45	-	-	-	-
L Kiinteistö-, puhtaus-, vuokrauspalv.	6	9	1 863	217	-	-
M Tekn. palv., palvelut liike-elämälle	3	4	3 525	820	-	-
O Koulutus ja tutkimus	2	.	.	.	-	-
P Terveys- ja sosiaalipalvelu	2	.	.	.	-	-
R Virkistys- ja kulttuuripalvelu	4	45	11 822	263	-	-
T Muut palvelut	5	11	3 410	304	-	-
Nivala						
YHTEENSÄ	295	1 494	759 133	508	3	3
A Maatalous, kala- ja riistatalous	3	7	2 806	384	-	-
B Metsätalous	5	11	3 145	289	-	-
C Kaivos- ja kaivannaistoiminta	9	79	27 504	347	-	-
D Teollisuus	72	606	199 453	329	-	-
E Energia- ja vesihuolto	4	34	22 722	661	-	-
F Rakentaminen	28	184	115 820	631	1	1
G Kauppa	97	299	332 548	1 114	2	2
H Majoitus- ja ravitsemistoiminta	10	54	16 790	309	-	-
I Kuljetus	12	57	18 848	334	-	-
J Tietoliikenne	14	39	-	-	-	-
K Rahoitus- ja vakuutus toiminta	7	56	-	-	-	-
L Kiinteistö-, puhtaus-, vuokrauspalv.	7	14	3 915	284	-	-
M Tekn. palv., palvelut liike-elämälle	9	13	6 492	503	-	-
O Koulutus ja tutkimus	2	.	.	.	-	-
P Terveys- ja sosiaalipalvelu	7	22	4 985	230	-	-
R Virkistys- ja kulttuuripalvelu	1	.	.	.	-	-
T Muut palvelut	8	16	3 898	251	-	-
Nokia						
YHTEENSÄ	645	6 603	3 482 181	527	2	10
A Maatalous, kala- ja riistatalous	5	5	1 550	310	-	-
B Metsätalous	2	.	.	.	-	-
D Teollisuus	144	4 554	1 922 608	422	1	2
E Energia- ja vesihuolto	4	134	442 955	3 318	1	8
F Rakentaminen	58	318	140 410	441	-	-
G Kauppa	249	798	793 315	994	-	-
H Majoitus- ja ravitsemistoiminta	46	158	50 978	323	-	-
I Kuljetus	15	106	35 212	332	-	-
J Tietoliikenne	20	111	7 364	66	-	-
K Rahoitus- ja vakuutus toiminta	22	154	-	-	-	-

Toimiala	Toimi- paikkoja Arbets- ställen	Henkilöstö Personal	Liikevaihto Omsättning 1 000 mk	Liikevaihto/ henkilöstö Omsättning/ personal 1 000 mk	Aputoimi- paikkoja Hjälp- arbets- ställen	Aputp:n henkilöstö Hjälparb. personal
L Kiinteistö-, puhtaus-, vuokrauspalv.	18	74	25 187	339	—	—
M Tekn. palv., palvelut liike-elämälle	35	118	42 274	360	—	—
O Koulutus ja tutkimus	3				—	—
P Terveys- ja sosiaalipalvelu	6	26	6 354	248	—	—
R Virkistys- ja kulttuuripalvelu	5	8	1 741	226	—	—
T Muut palvelut	13	25	5 816	233	—	—
Noormarkku						
YHTEENSÄ	199	880	397 410	452	1	10
A Maatalous, kala- ja riistatalous	3	17	4 036	240	—	—
B Metsätalous	3	42	18 112	433	—	—
D Teollisuus	42	429	162 261	378	1	10
F Rakentaminen	27	107	66 436	620	—	—
G Kauppa	69	152	114 808	754	—	—
H Majoitus- ja ravitsemistoiminta	10	18	6 662	374	—	—
I Kuljetus	6	19	11 135	586	—	—
J Tietoliikenne	6	22	—	—	—	—
K Rahoitus- ja vakuutustoiminta	7	24	—	—	—	—
L Kiinteistö-, puhtaus-, vuokrauspalv.	7	15	3 436	234	—	—
M Tekn. palv., palvelut liike-elämälle	11	20	7 022	351	—	—
O Koulutus ja tutkimus	2				—	—
P Terveys- ja sosiaalipalvelu	4	11	2 721	250	—	—
R Virkistys- ja kulttuuripalvelu	1				—	—
T Muut palvelut	1				—	—
Nousiainen						
YHTEENSÄ	98	351	187 083	533	—	—
Nummi-Pusula						
YHTEENSÄ	178	803	345 346	430	1	19
A Maatalous, kala- ja riistatalous	8	53	17 052	323	—	—
B Metsätalous	4	12	1 549	127	—	—
D Teollisuus	48	393	137 290	349	—	—
E Energia- ja vesihuolto	—	—	—	—	1	19
F Rakentaminen	27	103	45 302	442	—	—
G Kauppa	44	107	118 597	1 109	—	—
H Majoitus- ja ravitsemistoiminta	7	19	7 645	402	—	—
I Kuljetus	5	26	10 339	393	—	—
J Tietoliikenne	12	22	—	—	—	—
K Rahoitus- ja vakuutustoiminta	10	47	—	—	—	—
L Kiinteistö-, puhtaus-, vuokrauspalv.	1				—	—
M Tekn. palv., palvelut liike-elämälle	5	8	3 242	410	—	—
P Terveys- ja sosiaalipalvelu	1				—	—
R Virkistys- ja kulttuuripalvelu	4	7	2 512	364	—	—
T Muut palvelut	2				—	—
Nurmes						
YHTEENSÄ	357	2 112	1 087 401	515	2	18
A Maatalous, kala- ja riistatalous	2				—	—
B Metsätalous	13	259	114 330	442	—	—
C Kaivos- ja kaivannaistoiminta	1				—	—
D Teollisuus	48	627	343 663	548	—	—
E Energia- ja vesihuolto	6	33	33 575	1 008	—	—
F Rakentaminen	34	254	112 548	444	—	—
G Kauppa	143	440	398 455	906	1	16
H Majoitus- ja ravitsemistoiminta	25	113	34 376	303	—	—
I Kuljetus	25	81	27 365	340	1	2
J Tietoliikenne	14	147	—	—	—	—
K Rahoitus- ja vakuutustoiminta	9	75	—	—	—	—
L Kiinteistö-, puhtaus-, vuokrauspalv.	10	29	9 392	327	—	—
M Tekn. palv., palvelut liike-elämälle	8	9	2 675	288	—	—
O Koulutus ja tutkimus	3	10	1 528	151	—	—
P Terveys- ja sosiaalipalvelu	6	12	2 962	243	—	—
R Virkistys- ja kulttuuripalvelu	3	7	2 668	365	—	—

TP02B Toimipaikat ja aputoimipaikat kunnittain ja toimialoittain vuonna 1990
Arbetsställen och hjälparbetsställen efter kommun och näringsgren 1990

Toimiala	Toimi- paikkoja	Henkilöstö	Liikevaihto	Liikevaihto/ henkilöstö	Aputoimi- paikkoja	Aputp:n henkilöstö
Näringsgren	Arbets- ställen	Personal	Omsättning	Omsättning/ personal	Hjälp- arbets- ställen	Hjälparb. personal
			1 000 mk	1 000 mk		
T Muut palvelut	7	10	2 337	236	—	—
Nurmijärvi						
YHTEENSÄ	960	5 280	3 056 427	579	11	248
A Maatalous, kala- ja riistatalous	22	44	14 216	325	—	—
B Metsätalous	2	—	—	—	—	—
C Kaivos- ja kaivannaistoiminta	3	85	76 624	903	—	—
D Teollisuus	173	2 043	1 214 853	595	5	129
E Energia- ja vesihuolto	2	—	—	—	—	—
F Rakentaminen	156	895	442 120	494	1	21
G Kauppa	319	1 010	1 005 550	996	4	41
H Majoitus- ja ravitsemistoiminta	43	130	45 503	349	—	—
I Kuljetus	50	277	110 266	399	—	—
J Tietoliikenne	18	83	—	—	—	—
K Rahoitus- ja vakuutustoiminta	21	186	—	—	—	—
L Kiinteistö-, puhtaus-, vuokrauspalv.	41	166	40 950	247	—	—
M Tekn. palv., palvelut liike-elämälle	63	146	57 276	393	1	56
O Koulutus ja tutkimus	6	97	19 837	205	—	—
P Terveys- ja sosiaalipalvelu	7	17	4 356	259	—	—
R Virkistys- ja kulttuuripalvelu	20	40	13 153	328	—	—
T Muut palvelut	14	31	5 372	172	—	—
Nurmo						
YHTEENSÄ	248	1 408	1 240 212	881	2	12
A Maatalous, kala- ja riistatalous	7	17	18 019	1 085	—	—
B Metsätalous	1	—	—	—	—	—
C Kaivos- ja kaivannaistoiminta	2	—	—	—	—	—
D Teollisuus	48	655	551 430	842	1	7
E Energia- ja vesihuolto	1	—	—	—	—	—
F Rakentaminen	29	128	88 368	691	—	—
G Kauppa	103	402	523 703	1 302	1	5
H Majoitus- ja ravitsemistoiminta	7	52	16 919	329	—	—
I Kuljetus	10	44	14 685	334	—	—
J Tietoliikenne	6	20	—	—	—	—
K Rahoitus- ja vakuutustoiminta	8	36	—	—	—	—
L Kiinteistö-, puhtaus-, vuokrauspalv.	6	5	455	91	—	—
M Tekn. palv., palvelut liike-elämälle	13	21	5 520	268	—	—
O Koulutus ja tutkimus	2	—	—	—	—	—
P Terveys- ja sosiaalipalvelu	3	7	1 217	176	—	—
R Virkistys- ja kulttuuripalvelu	1	—	—	—	—	—
T Muut palvelut	1	—	—	—	—	—
Närpiö						
YHTEENSÄ	435	2 034	1 234 054	607	1	11
A Maatalous, kala- ja riistatalous	45	121	49 350	410	—	—
B Metsätalous	4	13	944	75	—	—
C Kaivos- ja kaivannaistoiminta	3	4	1 323	348	—	—
D Teollisuus	77	843	320 639	380	—	—
E Energia- ja vesihuolto	4	24	29 906	1 273	—	—
F Rakentaminen	29	125	64 801	517	—	—
G Kauppa	168	527	692 925	1 315	1	11
H Majoitus- ja ravitsemistoiminta	14	32	10 191	316	—	—
I Kuljetus	23	138	50 127	363	—	—
J Tietoliikenne	22	44	—	—	—	—
K Rahoitus- ja vakuutustoiminta	20	121	—	—	—	—
L Kiinteistö-, puhtaus-, vuokrauspalv.	6	9	2 520	268	—	—
M Tekn. palv., palvelut liike-elämälle	13	26	9 478	362	—	—
O Koulutus ja tutkimus	1	—	—	—	—	—
P Terveys- ja sosiaalipalvelu	1	—	—	—	—	—
R Virkistys- ja kulttuuripalvelu	4	3	554	198	—	—
T Muut palvelut	1	—	—	—	—	—

Toimiala	Toimi- paikkoja Arbets- ställen	Henkilöstö Personal	Liikevaihto Omsättning 1 000 mk	Liikevaihto/ henkilöstö Omsättning/ personal 1 000 mk	Aputoimi- paikkoja Hjälp- arbets- ställen	Aputp:n henkilöstö Hjälparb. personal
Oravainen						
YHTEENSÄ	108	466	210 039	451	2	29
A Maatalous, kala- ja riistatalous	7	53	12 580	239	1	27
B Metsätalous	3	5	1 075	207	—	—
D Teollisuus	18	193	90 581	469	—	—
E Energia- ja vesihuolto	1	—	—	—	—	—
F Rakentaminen	9	33	18 889	574	—	—
G Kauppa	36	79	58 540	737	—	—
H Majoitus- ja ravitsemistoiminta	6	18	5 416	298	—	—
I Kuljetus	7	34	15 092	441	1	2
J Tietoliikenne	8	10	—	—	—	—
K Rahoitus- ja vakuutustoiminta	8	29	—	—	—	—
L Kiinteistö-, puhtaus-, vuokrauspalv.	1	—	—	—	—	—
M Tekn. palv., palvelut liike-elämälle	2	—	—	—	—	—
O Koulutus ja tutkimus	1	—	—	—	—	—
T Muut palvelut	1	—	—	—	—	—
Orimattila						
YHTEENSÄ	452	2 496	1 278 420	512	1	2
A Maatalous, kala- ja riistatalous	14	33	12 932	392	—	—
B Metsätalous	3	19	3 941	209	—	—
C Kaivos- ja kaivannaistoiminta	6	11	6 133	573	—	—
D Teollisuus	126	1 288	485 997	377	1	2
E Energia- ja vesihuolto	1	—	—	—	—	—
F Rakentaminen	59	348	136 147	391	—	—
G Kauppa	139	416	540 216	1 300	—	—
H Majoitus- ja ravitsemistoiminta	22	102	33 084	325	—	—
I Kuljetus	12	36	15 888	441	—	—
J Tietoliikenne	15	38	—	—	—	—
K Rahoitus- ja vakuutustoiminta	10	100	—	—	—	—
L Kiinteistö-, puhtaus-, vuokrauspalv.	12	24	12 438	514	—	—
M Tekn. palv., palvelut liike-elämälle	17	40	15 013	378	—	—
O Koulutus ja tutkimus	2	—	—	—	—	—
P Terveys- ja sosiaalipalvelu	3	12	3 185	272	—	—
R Virkistys- ja kulttuuripalvelu	6	12	3 325	270	—	—
T Muut palvelut	5	12	3 100	263	—	—
Oripää						
YHTEENSÄ	57	257	234 915	914	—	—
Orivesi						
YHTEENSÄ	329	1 703	820 171	482	2	5
A Maatalous, kala- ja riistatalous	9	16	5 070	313	—	—
B Metsätalous	6	63	20 210	323	—	—
C Kaivos- ja kaivannaistoiminta	3	4	1 088	272	1	3
D Teollisuus	68	660	212 692	322	1	2
E Energia- ja vesihuolto	3	28	33 135	1 205	—	—
F Rakentaminen	32	227	109 124	482	—	—
G Kauppa	117	349	370 928	1 064	—	—
H Majoitus- ja ravitsemistoiminta	19	97	34 387	356	—	—
I Kuljetus	17	56	14 828	266	—	—
J Tietoliikenne	12	67	5 155	77	—	—
K Rahoitus- ja vakuutustoiminta	11	71	—	—	—	—
L Kiinteistö-, puhtaus-, vuokrauspalv.	9	21	4 686	229	—	—
M Tekn. palv., palvelut liike-elämälle	8	10	2 484	256	—	—
O Koulutus ja tutkimus	3	—	—	—	—	—
P Terveys- ja sosiaalipalvelu	4	10	2 484	239	—	—
R Virkistys- ja kulttuuripalvelu	2	—	—	—	—	—
T Muut palvelut	6	16	2 210	139	—	—
Oulainen						
YHTEENSÄ	201	1 271	737 649	580	1	4
A Maatalous, kala- ja riistatalous	3	4	1 289	322	—	—
B Metsätalous	2	—	—	—	—	—

TP02B Toimipaikat ja aputoimipaikat kunnittain ja toimialoittain vuonna 1990
Arbetsställen och hjälparbetsställen efter kommun och näringsgren 1990

Toimiala Näringsgren	Toimi- paikkoja Arbets- ställen	Henkilöstö Personal	Liikevaihto	Liikevaihto/ henkilöstö	Aputoimi- paikkoja Hjälp- arbets- ställen	Aputp:n henkilöstö Hjälparb. personal
			Omsättning 1 000 mk	Omsättning/ personal 1 000 mk		
C Kaivos- ja kaivannaistoiminta	—	—	—	—	1	4
D Teollisuus	27	382	199 358	522	—	—
E Energia- ja vesihuolto	4	89	68 546	773	—	—
F Rakentaminen	25	233	125 836	539	—	—
G Kauppa	71	248	242 435	976	—	—
H Majoitus- ja ravitsemistoiminta	11	40	16 159	409	—	—
I Kuljetus	8	82	29 053	356	—	—
J Tietoliikenne	8	39	—	—	—	—
K Rahoitus- ja vakuutustoiminta	5	51	—	—	—	—
L Kiinteistö-,puhtaus-,vuokrauspalv.	8	32	7 060	223	—	—
M Tekn. palv., palvelut liike-elämälle	14	25	9 258	372	—	—
O Koulutus ja tutkimus	2	.	.	.	—	—
P Terveys- ja sosiaalipalvelu	4	13	3 618	285	—	—
R Virkistys- ja kulttuuripalvelu	4	17	30 177	1 829	—	—
T Muut palvelut	5	6	3 144	515	—	—
Oulu						
YHTEENSÄ	3 134	31 705	25 135 874	793	110	1 784
A Maatalous, kala- ja riistatalous	11	205	49 130	239	—	—
B Metsätalous	6	39	20 100	511	1	86
C Kaivos- ja kaivannaistoiminta	17	75	72 546	971	1	17
D Teollisuus	307	8 450	5 604 836	663	42	546
E Energia- ja vesihuolto	6	130	559 974	4 321	1	97
F Rakentaminen	288	4 481	3 007 352	671	5	32
G Kauppa	1 185	6 711	12 639 958	1 883	26	212
H Majoitus- ja ravitsemistoiminta	220	1 554	549 074	353	4	18
I Kuljetus	193	2 679	570 339	213	5	176
J Tietoliikenne	51	1 172	87 487	75	13	333
K Rahoitus- ja vakuutustoiminta	70	1 372	—	—	—	—
L Kiinteistö-,puhtaus-,vuokrauspalv.	156	1 103	260 364	236	—	—
M Tekn. palv., palvelut liike-elämälle	372	2 319	886 802	382	4	7
O Koulutus ja tutkimus	20	69	18 220	263	3	252
P Terveys- ja sosiaalipalvelu	84	808	235 995	292	—	—
R Virkistys- ja kulttuuripalvelu	62	321	529 860	1 653	4	7
S Järjestö- ja uskonnollinen toiminta	14	27	—	—	1	1
T Muut palvelut	72	190	43 837	231	—	—
Oulunsalo						
YHTEENSÄ	128	579	308 986	534	1	1
A Maatalous, kala- ja riistatalous	2	.	.	.	—	—
B Metsätalous	1	.	.	.	—	—
C Kaivos- ja kaivannaistoiminta	2	.	.	.	—	—
D Teollisuus	19	154	66 890	435	1	1
F Rakentaminen	23	133	89 646	672	—	—
G Kauppa	45	96	83 066	863	—	—
H Majoitus- ja ravitsemistoiminta	7	22	7 850	355	—	—
I Kuljetus	5	71	33 683	475	—	—
J Tietoliikenne	4	11	—	—	—	—
K Rahoitus- ja vakuutustoiminta	2	.	.	.	—	—
L Kiinteistö-,puhtaus-,vuokrauspalv.	3	8	4 576	565	—	—
M Tekn. palv., palvelut liike-elämälle	11	58	20 766	359	—	—
O Koulutus ja tutkimus	1	.	.	.	—	—
P Terveys- ja sosiaalipalvelu	1	.	.	.	—	—
R Virkistys- ja kulttuuripalvelu	1	.	.	.	—	—
T Muut palvelut	1	.	.	.	—	—
Outokumpu						
YHTEENSÄ	256	1 619	773 903	478	2	84
A Maatalous, kala- ja riistatalous	2	.	.	.	—	—
B Metsätalous	2	.	.	.	—	—
C Kaivos- ja kaivannaistoiminta	2	.	.	.	—	—
D Teollisuus	63	737	334 415	454	—	—
E Energia- ja vesihuolto	1	.	.	.	—	—
F Rakentaminen	18	71	32 024	451	—	—

Toimiala	Toimi- paikkoja Arbets- ställen	Henkilöstö Personal	Liikevaihto Omsättning 1 000 mk	Liikevaihto/ henkilöstö Omsättning/ personal 1 000 mk	Aputoimi- paikkoja Hjälp- arbets- ställen	Apup:n henkilöstö Hjälparb. personal
Näringsgren						
G Kauppa	84	249	210 657	845	—	—
H Majoitus- ja ravitsemistoiminta	18	78	21 889	280	—	—
I Kuljetus	18	71	27 277	385	—	—
J Tietoliikenne	5	56	5 899	105	—	—
K Rahoitus- ja vakuutustoiminta	8	62	—	—	—	—
L Kiinteistö-,puhtaus-,vuokrauspalv.	14	50	8 678	175	—	—
M Tekn. palv., palvelut liike-elämälle	8	111	38 922	351	1	35
O Koulutus ja tutkimus	2
P Terveys- ja sosiaalipalvelu	2
R Virkistys- ja kulttuuripalvelu	3	10	768	78	—	—
T Muut palvelut	6	13	4 247	327	—	—
Padasjoki						
YHTEENSÄ	178	796	322 306	405	1	7
A Maatalous, kala- ja riistatalous	4	10	2 993	312	—	—
B Metsätalous	3	9	923	105	—	—
C Kaivos- ja kaivannaistoiminta	1	.	.	.	—	—
D Teollisuus	52	416	127 036	305	1	7
E Energia- ja vesihuolto	1	.	.	.	—	—
F Rakentaminen	13	44	19 005	433	—	—
G Kauppa	52	137	130 386	952	—	—
H Majoitus- ja ravitsemistoiminta	12	48	12 642	262	—	—
I Kuljetus	9	24	10 746	448	—	—
J Tietoliikenne	14	31	—	—	—	—
K Rahoitus- ja vakuutustoiminta	4	29	—	—	—	—
L Kiinteistö-,puhtaus-,vuokrauspalv.	5	10	1 054	110	—	—
M Tekn. palv., palvelut liike-elämälle	3	14	3 137	224	—	—
P Terveys- ja sosiaalipalvelu	1	.	.	.	—	—
R Virkistys- ja kulttuuripalvelu	2	.	.	.	—	—
T Muut palvelut	2	.	.	.	—	—
Paimio						
YHTEENSÄ	294	1 892	1 210 831	640	2	45
A Maatalous, kala- ja riistatalous	13	53	16 054	301	—	—
B Metsätalous	1	.	.	.	—	—
D Teollisuus	57	586	385 912	658	1	4
E Energia- ja vesihuolto	3	165	167 852	1 020	—	—
F Rakentaminen	31	395	212 217	538	1	41
G Kauppa	101	272	335 484	1 234	—	—
H Majoitus- ja ravitsemistoiminta	15	85	28 606	337	—	—
I Kuljetus	12	37	15 291	410	—	—
J Tietoliikenne	9	50	10 069	203	—	—
K Rahoitus- ja vakuutustoiminta	6	64	—	—	—	—
L Kiinteistö-,puhtaus-,vuokrauspalv.	14	62	9 627	157	—	—
M Tekn. palv., palvelut liike-elämälle	17	88	21 176	240	—	—
O Koulutus ja tutkimus	3	.	.	.	—	—
P Terveys- ja sosiaalipalvelu	7	19	5 628	301	—	—
R Virkistys- ja kulttuuripalvelu	1	.	.	.	—	—
T Muut palvelut	4	5	988	186	—	—
Paltamo						
YHTEENSÄ	151	887	332 736	375	—	—
A Maatalous, kala- ja riistatalous	2	.	.	.	—	—
B Metsätalous	3	21	5 572	272	—	—
C Kaivos- ja kaivannaistoiminta	4	8	3 645	461	—	—
D Teollisuus	31	231	141 293	612	—	—
E Energia- ja vesihuolto	2	.	.	.	—	—
F Rakentaminen	18	168	29 213	174	—	—
G Kauppa	41	113	92 825	823	—	—
H Majoitus- ja ravitsemistoiminta	7	57	21 957	386	—	—
I Kuljetus	16	191	13 574	71	—	—
J Tietoliikenne	9	26	—	—	—	—
K Rahoitus- ja vakuutustoiminta	5	28	—	—	—	—
L Kiinteistö-,puhtaus-,vuokrauspalv.	2	.	.	.	—	—

TP02B Toimipaikat ja aputoimipaikat kunnittain ja toimialoittain vuonna 1990
Arbetsställen och hjälparbetsställen efter kommun och näringsgren 1990

Toimiala	Toimi- paikkoja	Henkilöstö	Liikevaihto	Liikevaihto/ henkilöstö	Aputoimi- paikkoja	Aputp:n henkilöstö
Näringsgren	Arbets- ställen	Personal	Omsättning 1 000 mk	Omsättning/ personal 1 000 mk	Hjälp- arbets- ställen	Hjälparb. personal
M Tekn. palv., palvelut liike-elämälle	1	.	.	.	-	-
O Koulutus ja tutkimus	2	.	.	.	-	-
P Terveys- ja sosiaalipalvelu	2	.	.	.	-	-
R Virkistys- ja kulttuuripalvelu	2	.	.	.	-	-
T Muut palvelut	4	6	2 061	344	-	-
Parainen						
YHTEENSÄ	413	2 480	1 454 416	587	4	91
A Maatalous, kala- ja riistatalous	14	26	7 840	306	-	-
B Metsätalous	2	.	.	.	-	-
C Kaivos- ja kaivannaistoiminta	5	65	44 808	694	-	-
D Teollisuus	62	1 193	793 738	665	1	86
E Energia- ja vesihuolto	5	51	39 885	779	-	-
F Rakentaminen	41	179	78 928	441	-	-
G Kauppa	145	400	338 003	844	1	2
H Majoitus- ja ravitsemistoiminta	28	88	31 285	356	-	-
I Kuljetus	23	165	60 916	370	1	2
J Tietoliikenne	6	64	8 652	136	-	-
K Rahoitus- ja vakuutustoiminta	16	93	-	-	-	-
L Kiinteistö-,puhtaus-,vuokrauspalv.	17	51	15 870	314	-	-
M Tekn. palv., palvelut liike-elämälle	25	60	23 679	394	1	1
O Koulutus ja tutkimus	4	8	1 185	143	-	-
P Terveys- ja sosiaalipalvelu	4	9	2 192	238	-	-
R Virkistys- ja kulttuuripalvelu	8	12	3 598	310	-	-
S Järjestö- ja uskonnollinen toiminta	3	.	.	.	-	-
T Muut palvelut	5	9	1 871	210	-	-
Parikkala						
YHTEENSÄ	159	875	562 679	643	4	34
A Maatalous, kala- ja riistatalous	2	.	.	.	-	-
B Metsätalous	2	.	.	.	-	-
D Teollisuus	23	309	263 158	853	2	6
E Energia- ja vesihuolto	1	.	.	.	-	-
F Rakentaminen	12	147	55 840	380	-	-
G Kauppa	67	179	179 323	1 002	-	-
H Majoitus- ja ravitsemistoiminta	13	88	21 046	238	-	-
I Kuljetus	6	40	8 767	221	-	-
J Tietoliikenne	9	23	-	-	-	-
K Rahoitus- ja vakuutustoiminta	6	31	-	-	-	-
L Kiinteistö-,puhtaus-,vuokrauspalv.	5	9	3 017	355	-	-
M Tekn. palv., palvelut liike-elämälle	4	5	1 407	306	-	-
O Koulutus ja tutkimus	2	.	.	.	-	-
P Terveys- ja sosiaalipalvelu	2	.	.	.	-	-
R Virkistys- ja kulttuuripalvelu	1	.	.	.	-	-
T Muut palvelut	4	5	707	150	-	-
Parkano						
YHTEENSÄ	341	2 085	1 046 177	502	3	52
A Maatalous, kala- ja riistatalous	4	23	13 224	580	-	-
B Metsätalous	6	128	63 703	497	-	-
C Kaivos- ja kaivannaistoiminta	8	15	10 919	728	1	4
D Teollisuus	82	995	409 275	411	-	-
E Energia- ja vesihuolto	3	5	3 901	780	1	23
F Rakentaminen	26	178	78 706	441	-	-
G Kauppa	117	395	369 961	936	-	-
H Majoitus- ja ravitsemistoiminta	27	87	28 345	326	-	-
I Kuljetus	16	85	29 049	343	-	-
J Tietoliikenne	10	35	-	-	-	-
K Rahoitus- ja vakuutustoiminta	7	56	-	-	-	-
L Kiinteistö-,puhtaus-,vuokrauspalv.	13	36	16 655	460	-	-
M Tekn. palv., palvelut liike-elämälle	8	18	5 763	326	1	25
O Koulutus ja tutkimus	3	3	1 022	319	-	-
P Terveys- ja sosiaalipalvelu	4	11	2 200	204	-	-
R Virkistys- ja kulttuuripalvelu	3	6	10 703	1 946	-	-

Toimiala	Toimi- paikkoja Arbets- ställen	Henkilöstö Personal	Liikevaihto Omsättning 1 000 mk	Liikevaihto/ henkilöstö Omsättning/ personal 1 000 mk	Aputoimi- paikkoja Hjälp- arbets- ställen	Aputp:n henkilöstö Hjälparb. personal
T Muut palvelut	4	10	2 751	284	—	—
Pattiloki						
YHTEENSÄ	108	311	180 239	580	—	—
A Maatalous, kala- ja riistatalous	2				—	—
D Teollisuus	20	58	16 724	290	—	—
E Energia- ja vesihuolto	1				—	—
F Rakentaminen	15	54	30 259	557	—	—
G Kauppa	44	104	109 545	1 055	—	—
H Majoitus- ja ravitsemistoiminta	6	16	4 833	295	—	—
I Kuljetus	5	16	8 132	515	—	—
J Tietoliikenne	5	15	—	—	—	—
K Rahoitus- ja vakuutustoiminta	2				—	—
L Kiinteistö-, puhtaus-, vuokrauspalv.	2				—	—
M Tekn. palv., palvelut liike-elämälle	3	6	1 545	262	—	—
O Koulutus ja tutkimus	1				—	—
P Terveys- ja sosiaalipalvelu	1				—	—
R Virkistys- ja kulttuuripalvelu	1				—	—
Pedersören kunta						
YHTEENSÄ	286	1 518	775 875	511	1	1
A Maatalous, kala- ja riistatalous	21	39	15 652	403	—	—
B Metsätalous	5	9	522	58	—	—
D Teollisuus	75	1 010	465 761	461	1	1
E Energia- ja vesihuolto	7	34	24 020	711	—	—
F Rakentaminen	31	111	48 356	436	—	—
G Kauppa	75	159	178 273	1 123	—	—
H Majoitus- ja ravitsemistoiminta	9	27	6 808	249	—	—
I Kuljetus	17	51	28 191	556	—	—
J Tietoliikenne	19	25	—	—	—	—
K Rahoitus- ja vakuutustoiminta	13	33	—	—	—	—
L Kiinteistö-, puhtaus-, vuokrauspalv.	1				—	—
M Tekn. palv., palvelut liike-elämälle	6	11	4 518	430	—	—
O Koulutus ja tutkimus	1				—	—
P Terveys- ja sosiaalipalvelu	3	6	1 571	245	—	—
R Virkistys- ja kulttuuripalvelu	2				—	—
T Muut palvelut	1				—	—
Pelkosenniemi						
YHTEENSÄ	45	178	66 287	372	1	5
Pello						
YHTEENSÄ	243	1 122	518 874	463	2	4
A Maatalous, kala- ja riistatalous	4	11	3 319	313	—	—
B Metsätalous	8	189	56 285	298	—	—
C Kaivos- ja kaivannaistoiminta	1				—	—
D Teollisuus	44	205	85 172	416	—	—
E Energia- ja vesihuolto	3	21	16 260	782	—	—
F Rakentaminen	17	109	68 976	632	—	—
G Kauppa	85	247	214 020	867	—	—
H Majoitus- ja ravitsemistoiminta	13	57	17 053	298	—	—
I Kuljetus	17	59	38 879	663	—	—
J Tietoliikenne	21	83	—	—	2	4
K Rahoitus- ja vakuutustoiminta	9	39	—	—	—	—
L Kiinteistö-, puhtaus-, vuokrauspalv.	2				—	—
M Tekn. palv., palvelut liike-elämälle	5	30	6 651	225	—	—
O Koulutus ja tutkimus	1				—	—
P Terveys- ja sosiaalipalvelu	1				—	—
R Virkistys- ja kulttuuripalvelu	5	54	8 696	161	—	—
T Muut palvelut	7	10	1 660	173	—	—
Perho						
YHTEENSÄ	76	332	216 418	652	—	—

TP02B Toimipaikat ja aputoimipaikat kunnittain ja toimialoittain vuonna 1990
Arbetsställen och hjälparbetsställen efter kommun och näringsgren 1990

Toimiala	Toimi- paikkoja Arbets- ställen	Henkilöstö Personal	Liikevaihto Omsättning 1 000 mk	Liikevaihto/ henkilöstö Omsättning/ personal 1 000 mk	Aputoimi- paikkoja Hjälp- arbets- ställen	Aputp:n henkilöstö Hjälparb. personal
Pernaja						
YHTEENSÄ	96	466	270 460	581	—	—
Perniö						
YHTEENSÄ	223	1 157	549 488	475	2	13
A Maatalous, kala- ja riistatalous	22	49	17 112	348	—	—
B Metsätalous	1	.	.	.	—	—
C Kaivos- ja kaivannaistoiminta	1	.	.	.	—	—
D Teollisuus	56	603	234 109	388	—	—
E Energia- ja vesihuolto	2	.	.	.	—	—
F Rakentaminen	24	97	49 929	514	—	—
G Kauppa	52	144	180 522	1 250	2	13
H Majoitus- ja ravitsemistoiminta	10	36	13 842	385	—	—
I Kuljetus	12	53	22 792	432	—	—
J Tietoliikenne	14	25	—	—	—	—
K Rahoitus- ja vakuutustoiminta	9	50	—	—	—	—
L Kiinteistö-, puhtaus-, vuokrauspalv.	7	12	396	34	—	—
M Tekn. palv., palvelut liike-elämälle	6	17	7 463	439	—	—
O Koulutus ja tutkimus	2	.	.	.	—	—
P Terveys- ja sosiaalipalvelu	1	.	.	.	—	—
R Virkistys- ja kulttuuripalvelu	2	.	.	.	—	—
T Muut palvelut	2	.	.	.	—	—
Pertteli						
YHTEENSÄ	104	697	326 757	469	1	7
A Maatalous, kala- ja riistatalous	4	4	902	231	—	—
B Metsätalous	1	.	.	.	—	—
D Teollisuus	29	520	224 782	432	—	—
F Rakentaminen	21	77	42 729	555	—	—
G Kauppa	26	50	46 678	943	—	—
H Majoitus- ja ravitsemistoiminta	1	.	.	.	—	—
I Kuljetus	5	20	7 816	401	—	—
J Tietoliikenne	7	9	—	—	—	—
K Rahoitus- ja vakuutustoiminta	3	9	—	—	1	7
L Kiinteistö-, puhtaus-, vuokrauspalv.	1	.	.	.	—	—
M Tekn. palv., palvelut liike-elämälle	5	5	2 105	468	—	—
T Muut palvelut	1	.	.	.	—	—
Pertunmaa						
YHTEENSÄ	80	240	83 807	349	—	—
Peräselinäjoki						
YHTEENSÄ	133	1 493	658 910	441	—	—
A Maatalous, kala- ja riistatalous	5	18	6 364	362	—	—
B Metsätalous	1	.	.	.	—	—
C Kaivos- ja kaivannaistoiminta	11	25	9 869	395	—	—
D Teollisuus	31	373	142 482	382	—	—
E Energia- ja vesihuolto	2	.	.	.	—	—
F Rakentaminen	14	903	392 936	435	—	—
G Kauppa	36	82	85 881	1 051	—	—
H Majoitus- ja ravitsemistoiminta	8	16	4 516	275	—	—
I Kuljetus	4	11	4 603	411	—	—
J Tietoliikenne	7	17	—	—	—	—
K Rahoitus- ja vakuutustoiminta	8	28	—	—	—	—
L Kiinteistö-, puhtaus-, vuokrauspalv.	2	.	.	.	—	—
M Tekn. palv., palvelut liike-elämälle	1	.	.	.	—	—
O Koulutus ja tutkimus	1	.	.	.	—	—
P Terveys- ja sosiaalipalvelu	1	.	.	.	—	—
T Muut palvelut	1	.	.	.	—	—
Petäjävesi						
YHTEENSÄ	91	461	552 371	1 198	1	1

Toimiala	Toimi- paikkoja	Henkilöstö	Liikevaihto	Liikevaihto/ henkilöstö	Aputoimi- paikkoja	Aputp:n henkilöstö
Näringsgren	Arbets- ställen	Personal	Omsättning	Omsättning/ personal	Hjälp- arbets- ställen	Hjälparb. personal
			1 000 mk	1 000 mk		
Pieksämäen mk						
YHTEENSÄ	145	1 080	449 721	417	1	6
A Maatalous, kala- ja riistatalous	5	193	45 744	238	—	—
B Metsätalous	5	89	11 391	128	—	—
D Teollisuus	42	550	248 856	453	1	6
F Rakentaminen	15	81	31 030	382	—	—
G Kauppa	41	95	96 217	1 009	—	—
H Majoitus- ja ravitsemistoiminta	9	23	7 380	315	—	—
I Kuljetus	5	8	4 562	550	—	—
J Tietoliikenne	15	21	—	—	—	—
K Rahoitus- ja vakuutustoiminta	1	—	—	—	—	—
L Kiinteistö-,puhtaus-,vuokrauspalv.	1	—	—	—	—	—
M Tekn. palv., palvelut liike-elämälle	4	10	3 612	380	—	—
O Koulutus ja tutkimus	1	—	—	—	—	—
T Muut palvelut	1	—	—	—	—	—
Pieksämäki						
YHTEENSÄ	467	4 243	1 349 353	318	11	110
A Maatalous, kala- ja riistatalous	2	—	—	—	—	—
B Metsätalous	4	34	13 540	396	—	—
D Teollisuus	71	1 008	260 983	259	4	17
E Energia- ja vesihuolto	2	—	—	—	—	—
F Rakentaminen	35	739	178 743	242	—	—
G Kauppa	188	677	648 741	959	1	24
H Majoitus- ja ravitsemistoiminta	30	146	51 953	355	—	—
I Kuljetus	24	872	53 272	61	3	50
J Tietoliikenne	16	213	—	—	2	14
K Rahoitus- ja vakuutustoiminta	15	164	—	—	—	—
L Kiinteistö-,puhtaus-,vuokrauspalv.	17	90	32 368	359	—	—
M Tekn. palv., palvelut liike-elämälle	28	55	22 081	403	—	—
O Koulutus ja tutkimus	5	130	31 354	240	—	—
P Terveys- ja sosiaalipalvelu	8	25	5 637	226	—	—
R Virkistys- ja kulttuuripalvelu	4	9	4 975	565	—	—
T Muut palvelut	18	47	8 757	185	—	—
Pielavesi						
YHTEENSÄ	167	602	392 186	652	1	10
A Maatalous, kala- ja riistatalous	4	8	1 825	223	—	—
B Metsätalous	5	30	9 367	316	—	—
C Kaivos- ja kaivannaistoiminta	2	—	—	—	—	—
D Teollisuus	24	144	48 600	337	—	—
E Energia- ja vesihuolto	1	—	—	—	—	—
F Rakentaminen	12	49	20 478	420	—	—
G Kauppa	54	171	260 336	1 526	1	10
H Majoitus- ja ravitsemistoiminta	12	35	8 485	245	—	—
I Kuljetus	11	24	12 398	525	—	—
J Tietoliikenne	15	27	—	—	—	—
K Rahoitus- ja vakuutustoiminta	9	48	—	—	—	—
L Kiinteistö-,puhtaus-,vuokrauspalv.	5	7	1 805	254	—	—
M Tekn. palv., palvelut liike-elämälle	4	6	1 471	254	—	—
O Koulutus ja tutkimus	2	—	—	—	—	—
P Terveys- ja sosiaalipalvelu	2	—	—	—	—	—
T Muut palvelut	5	10	2 714	263	—	—
Pietarsaari						
YHTEENSÄ	698	6 813	4 853 992	712	6	327
A Maatalous, kala- ja riistatalous	8	34	11 012	328	—	—
B Metsätalous	3	135	14 869	110	1	30
D Teollisuus	118	3 484	2 793 520	802	3	288
E Energia- ja vesihuolto	3	171	128 642	752	1	4
F Rakentaminen	37	400	235 917	589	—	—
G Kauppa	291	1 176	1 301 295	1 107	1	5
H Majoitus- ja ravitsemistoiminta	35	211	62 463	296	—	—
I Kuljetus	45	294	142 265	484	—	—

TP02B Toimipaikat ja aputoimipaikat kunnittain ja toimialoittain vuonna 1990
Arbetsställen och hjälparbetsställen efter kommun och näringsgren 1990

Toimiala	Toimi- paikkoja	Henkilöstö	Liikevaihto	Liikevaihto/ henkilöstö	Aputoimi- paikkoja	Aputp:n henkilöstö
Näringsgren	Arbets- ställen	Personal	Omsättning	Omsättning/ personal	Hjälp- arbets- ställen	Hjälparb. personal
			1 000 mk	1 000 mk		
J Tietoliikenne	6	196	25 448	130	—	—
K Rahoitus- ja vakuutus toiminta	17	209	—	—	—	—
L Kiinteistö-, puhtaus-, vuokrauspalv.	32	122	37 474	307	—	—
M Tekn. palv., palvelut liike-elämälle	42	202	57 762	286	—	—
O Koulutus ja tutkimus	3	—	—	—	—	—
P Terveys- ja sosiaalipalvelu	22	77	19 514	254	—	—
R Virkistys- ja kulttuuripalvelu	15	43	12 821	300	—	—
S Järjestö- ja uskonnollinen toiminta	2	—	—	—	—	—
T Muut palvelut	19	42	8 263	196	—	—
Pihtipudas						
YHTEENSÄ	186	629	311 866	496	2	7
A Maatalous, kala- ja riistatalous	4	6	1 446	241	—	—
B Metsätalous	5	34	8 587	253	—	—
C Kaivos- ja kaivannaistoiminta	3	16	9 961	643	—	—
D Teollisuus	31	168	54 366	324	—	—
E Energia- ja vesihuolto	1	—	—	—	—	—
F Rakentaminen	12	58	25 047	429	—	—
G Kauppa	65	178	166 060	932	1	1
H Majoitus- ja ravitsemistoiminta	14	37	14 789	396	—	—
I Kuljetus	10	18	8 819	485	—	—
J Tietoliikenne	16	30	—	—	—	—
K Rahoitus- ja vakuutus toiminta	5	33	—	—	—	—
L Kiinteistö-, puhtaus-, vuokrauspalv.	5	7	1 100	155	—	—
M Tekn. palv., palvelut liike-elämälle	4	7	1 202	185	—	—
O Koulutus ja tutkimus	1	—	—	—	—	—
P Terveys- ja sosiaalipalvelu	3	4	385	99	—	—
R Virkistys- ja kulttuuripalvelu	2	—	—	—	—	—
T Muut palvelut	5	7	1 699	254	—	—
Piikkiö						
YHTEENSÄ	203	1 326	573 594	433	—	—
A Maatalous, kala- ja riistatalous	8	34	9 049	269	—	—
D Teollisuus	54	615	181 011	295	—	—
E Energia- ja vesihuolto	4	21	19 078	904	—	—
F Rakentaminen	32	134	47 278	353	—	—
G Kauppa	62	154	139 230	903	—	—
H Majoitus- ja ravitsemistoiminta	7	32	11 239	355	—	—
I Kuljetus	8	85	44 474	526	—	—
J Tietoliikenne	3	26	3 760	146	—	—
K Rahoitus- ja vakuutus toiminta	4	26	—	—	—	—
L Kiinteistö-, puhtaus-, vuokrauspalv.	6	53	17 110	325	—	—
M Tekn. palv., palvelut liike-elämälle	7	114	95 646	843	—	—
O Koulutus ja tutkimus	1	—	—	—	—	—
P Terveys- ja sosiaalipalvelu	4	29	4 554	159	—	—
R Virkistys- ja kulttuuripalvelu	1	—	—	—	—	—
T Muut palvelut	2	—	—	—	—	—
Piippola						
YHTEENSÄ	47	106	49 890	472	—	—
Pirkkala						
YHTEENSÄ	289	1 614	917 536	568	1	14
A Maatalous, kala- ja riistatalous	5	49	9 096	185	—	—
C Kaivos- ja kaivannaistoiminta	1	—	—	—	—	—
D Teollisuus	108	1 007	502 241	499	1	14
E Energia- ja vesihuolto	1	—	—	—	—	—
F Rakentaminen	26	93	47 049	507	—	—
G Kauppa	68	202	236 586	1 174	—	—
H Majoitus- ja ravitsemistoiminta	11	31	10 504	339	—	—
I Kuljetus	14	92	46 562	507	—	—
J Tietoliikenne	8	30	367	12	—	—
K Rahoitus- ja vakuutus toiminta	5	34	—	—	—	—
L Kiinteistö-, puhtaus-, vuokrauspalv.	9	16	45 191	2 916	—	—

Toimiala	Toimi- paikkoja Arbets- ställen	Henkilöstö Personal	Liikevaihto Omsättning 1 000 mk	Liikevaihto/ henkilöstö Omsättning/ personal 1 000 mk	Aputoimi- paikkoja Hjälp- arbets- ställen	Aputoim. henkilöstö Hjälparb. personal
M Tekn. palv., palvelut liike-elämälle	24	37	14 729	396	—	—
O Koulutus ja tutkimus	2	.	.	.	—	—
P Terveys- ja sosiaalipalvelu	1	.	.	.	—	—
R Virkistys- ja kulttuuripalvelu	4	12	2 214	191	—	—
T Muut palvelut	2	.	.	.	—	—
Pohja						
YHTEENSÄ	148	1 481	723 261	488	—	—
A Maatalous, kala- ja riistatalous	10	74	23 616	319	—	—
D Teollisuus	42	1 018	452 560	445	—	—
E Energia- ja vesihuolto	2	.	.	.	—	—
F Rakentaminen	17	114	51 370	449	—	—
G Kauppa	28	78	81 183	1 048	—	—
H Majoitus- ja ravitsemistoiminta	9	19	6 765	352	—	—
I Kuljetus	4	32	7 310	232	—	—
J Tietoliikenne	9	18	—	—	—	—
K Rahoitus- ja vakuutus toiminta	2	.	.	.	—	—
L Kiinteistö-, puhtaus-, vuokrauspalv.	12	31	30 178	970	—	—
M Tekn. palv., palvelut liike-elämälle	8	35	12 469	356	—	—
P Terveys- ja sosiaalipalvelu	2	.	.	.	—	—
R Virkistys- ja kulttuuripalvelu	3	16	25 405	1 568	—	—
Polvijärvi						
YHTEENSÄ	148	492	193 533	393	—	—
A Maatalous, kala- ja riistatalous	3	2	632	316	—	—
B Metsätalous	3	14	1 599	112	—	—
C Kaivos- ja kaivannaistoiminta	4	7	2 824	392	—	—
D Teollisuus	28	107	31 345	293	—	—
E Energia- ja vesihuolto	2	.	.	.	—	—
F Rakentaminen	11	48	18 402	380	—	—
G Kauppa	52	131	90 827	692	—	—
H Majoitus- ja ravitsemistoiminta	5	69	20 588	299	—	—
I Kuljetus	11	26	9 748	372	—	—
J Tietoliikenne	12	22	—	—	—	—
K Rahoitus- ja vakuutus toiminta	5	30	—	—	—	—
L Kiinteistö-, puhtaus-, vuokrauspalv.	3	4	1 129	289	—	—
M Tekn. palv., palvelut liike-elämälle	1	.	.	.	—	—
O Koulutus ja tutkimus	2	.	.	.	—	—
P Terveys- ja sosiaalipalvelu	2	.	.	.	—	—
R Virkistys- ja kulttuuripalvelu	2	.	.	.	—	—
T Muut palvelut	2	.	.	.	—	—
Pomarkku						
YHTEENSÄ	94	527	208 515	396	—	—
Pori						
YHTEENSÄ	2 643	24 145	15 852 160	657	38	580
A Maatalous, kala- ja riistatalous	17	107	20 735	195	—	—
B Metsätalous	5	48	4 639	96	—	—
C Kaivos- ja kaivannaistoiminta	4	15	7 679	509	—	—
D Teollisuus	397	10 523	6 803 048	646	11	313
E Energia- ja vesihuolto	17	248	317 480	1 279	1	1
F Rakentaminen	259	2 283	973 052	426	2	13
G Kauppa	1 075	4 462	6 129 130	1 374	13	133
H Majoitus- ja ravitsemistoiminta	204	937	326 688	349	1	1
I Kuljetus	93	1 530	374 090	244	5	38
J Tietoliikenne	64	573	—	—	3	52
K Rahoitus- ja vakuutus toiminta	71	883	—	—	—	—
L Kiinteistö-, puhtaus-, vuokrauspalv.	112	763	160 087	210	—	—
M Tekn. palv., palvelut liike-elämälle	173	989	515 897	522	1	15
O Koulutus ja tutkimus	17	247	14 234	58	—	—
P Terveys- ja sosiaalipalvelu	47	252	69 820	277	—	—
R Virkistys- ja kulttuuripalvelu	34	184	117 832	640	1	13
S Järjestö- ja uskonnollinen toiminta	8	17	—	—	—	—

TP02B Toimipaikat ja aputoimipaikat kunnittain ja toimialoitain vuonna 1990
Arbetsställen och hjälparbetsställen efter kommun och näringsgren 1990

Toimiala	Toimi- paikkoja	Henkilöstö	Liikevaihto	Liikevaihto/ henkilöstö	Aputoimi- paikkoja	Aputp:n henkilöstö
Näringsgren	Arbets- ställen	Personal	Omsättning 1 000 mk	Omsättning/ personal 1 000 mk	Hjälp- arbets- ställen	Hjälparb. personal
T Muut palvelut	46	85	17 749	208	—	—
Pornainen						
YHTEENSÄ	84	254	124 995	492	—	—
Porvoo						
YHTEENSÄ	881	7 606	4 100 834	539	15	283
A Maatalous, kala- ja riistatalous	2				—	—
B Metsätalous	3	310	26 548	86	—	—
D Teollisuus	114	2 529	1 014 929	401	4	174
E Energia- ja vesihuolto	3	87	387 627	4 476	2	41
F Rakentaminen	78	558	304 933	547	1	9
G Kauppa	372	1 817	1 933 194	1 064	2	34
H Majoitus- ja ravitsemistoiminta	56	348	110 364	317	1	1
I Kuljetus	31	370	81 425	220	—	—
J Tietoliikenne	16	387	—	—	3	21
K Rahoitus- ja vakuutustoiminta	25	361	—	—	—	—
L Kiinteistö-, puhtaus-, vuokrauspalv.	45	385	101 507	263	—	—
M Tekn. palv., palvelut liike-elämälle	73	255	90 913	357	1	2
O Koulutus ja tutkimus	6				—	—
P Terveys- ja sosiaalipalvelu	18	66	15 544	237	1	1
R Virkistys- ja kulttuuripalvelu	13	42	13 533	321	—	—
T Muut palvelut	26	68	14 417	213	—	—
Porvoon mlk						
YHTEENSÄ	432	5 777	12 493 877	2 163	6	881
A Maatalous, kala- ja riistatalous	12	23	6 889	301	—	—
C Kaivos- ja kaivannaistoiminta	1				—	—
D Teollisuus	123	4 003	11 510 646	2 876	2	307
E Energia- ja vesihuolto	4	72	31 317	436	—	—
F Rakentaminen	73	713	277 231	389	—	—
G Kauppa	107	228	495 856	2 173	2	10
H Majoitus- ja ravitsemistoiminta	20	244	72 603	298	—	—
I Kuljetus	23	210	57 800	276	—	—
J Tietoliikenne	23	39	—	—	—	—
K Rahoitus- ja vakuutustoiminta	7	16	—	—	—	—
L Kiinteistö-, puhtaus-, vuokrauspalv.	13	67	10 779	161	1	1
M Tekn. palv., palvelut liike-elämälle	13	104	18 476	177	—	—
O Koulutus ja tutkimus	1				—	—
P Terveys- ja sosiaalipalvelu	2				—	—
R Virkistys- ja kulttuuripalvelu	4	4	1 331	317	—	—
T Muut palvelut	6	45	8 120	180	—	—
Posio						
YHTEENSÄ	166	546	261 649	480	3	11
A Maatalous, kala- ja riistatalous	4	8	1 471	196	—	—
B Metsätalous	4	20	3 248	166	—	—
D Teollisuus	29	157	46 259	294	2	7
E Energia- ja vesihuolto	2				—	—
F Rakentaminen	10	31	13 971	452	—	—
G Kauppa	59	164	151 243	923	—	—
H Majoitus- ja ravitsemistoiminta	8	24	11 785	485	—	—
I Kuljetus	15	30	18 101	605	—	—
J Tietoliikenne	18	40	—	—	—	—
K Rahoitus- ja vakuutustoiminta	4	37	—	—	—	—
L Kiinteistö-, puhtaus-, vuokrauspalv.	3	8	2 370	304	—	—
M Tekn. palv., palvelut liike-elämälle	2				—	—
O Koulutus ja tutkimus	1				—	—
P Terveys- ja sosiaalipalvelu	2				—	—
R Virkistys- ja kulttuuripalvelu	1				—	—
T Muut palvelut	4	5	732	156	—	—

Toimiala	Toimi- paikkoja Arbets- ställen	Henkilöstö Personal	Liikevaihto Omsättning 1 000 mk	Liikevaihto/ henkilöstö Omsättning/ personal 1 000 mk	Aputoimi- paikkoja Hjälp- arbets- ställen	Aputp:n henkilöstö Hjälparb. personal
Pudasjärvi						
YHTEENSÄ	280	1 577	724 533	459	1	9
A Maatalous, kala- ja riistatalous	2				—	—
B Metsätalous	4	174	46 359	266	—	—
C Kaivos- ja kaivannaistoiminta	15	19	6 082	314	—	—
D Teollisuus	35	381	143 723	377	—	—
E Energia- ja vesihuolto	3	89	21 642	243	—	—
F Rakentaminen	22	171	76 406	446	—	—
G Kauppa	101	335	302 365	903	1	9
H Majoitus- ja ravitsemistoiminta	22	112	43 583	388	—	—
I Kuljetus	24	83	41 164	495	—	—
J Tietoliikenne	23	90	—	—	—	—
K Rahoitus- ja vakuutustoiminta	6	53	—	—	—	—
L Kiinteistö-, puhtaus-, vuokrauspalv.	6	8	2 130	254	—	—
M Tekn. palv., palvelut liike-elämälle	4	9	4 248	467	—	—
O Koulutus ja tutkimus	2				—	—
P Terveys- ja sosiaalipalvelu	5	15	3 911	264	—	—
R Virkistys- ja kulttuuripalvelu	4	25	29 415	1 177	—	—
T Muut palvelut	2				—	—
Pukkila						
YHTEENSÄ	71	220	116 248	529	1	3
Pulkila						
YHTEENSÄ	80	286	277 874	973	1	5
Punkaharju						
YHTEENSÄ	129	673	319 270	474	—	—
A Maatalous, kala- ja riistatalous	2				—	—
B Metsätalous	4	19	5 504	285	—	—
D Teollisuus	25	333	167 409	503	—	—
E Energia- ja vesihuolto	1				—	—
F Rakentaminen	8	47	23 549	500	—	—
G Kauppa	45	92	71 134	770	—	—
H Majoitus- ja ravitsemistoiminta	11	76	24 008	317	—	—
I Kuljetus	7	21	11 799	554	—	—
J Tietoliikenne	15	22	—	—	—	—
K Rahoitus- ja vakuutustoiminta	2				—	—
L Kiinteistö-, puhtaus-, vuokrauspalv.	1				—	—
M Tekn. palv., palvelut liike-elämälle	1				—	—
O Koulutus ja tutkimus	1				—	—
P Terveys- ja sosiaalipalvelu	2				—	—
R Virkistys- ja kulttuuripalvelu	2				—	—
T Muut palvelut	2				—	—
Punkalaidun						
YHTEENSÄ	156	592	263 272	445	—	—
A Maatalous, kala- ja riistatalous	7	8	2 449	310	—	—
B Metsätalous	4	16	4 680	291	—	—
C Kaivos- ja kaivannaistoiminta	1				—	—
D Teollisuus	38	285	63 713	223	—	—
E Energia- ja vesihuolto	1				—	—
F Rakentaminen	14	57	22 546	398	—	—
G Kauppa	59	133	144 775	1 085	—	—
H Majoitus- ja ravitsemistoiminta	3	11	3 731	327	—	—
I Kuljetus	3	9	3 020	339	—	—
J Tietoliikenne	9	16	—	—	—	—
K Rahoitus- ja vakuutustoiminta	8	32	—	—	—	—
L Kiinteistö-, puhtaus-, vuokrauspalv.	2				—	—
M Tekn. palv., palvelut liike-elämälle	2				—	—
O Koulutus ja tutkimus	2				—	—
P Terveys- ja sosiaalipalvelu	1				—	—
T Muut palvelut	2				—	—

TP02B Toimipaikat ja aputoimipaikat kunnittain ja toimialoittain vuonna 1990
Arbetsställen och hjälparbetsställen efter kommun och näringsgren 1990

Toimiala	Toimi- paikkoja Arbets- ställen	Henkilöstö Personal	Liikevaihto Omsättning 1 000 mk	Liikevaihto/ henkilöstö Omsättning/ personal 1 000 mk	Aputoimi- paikkoja Hjälp- arbets- ställen	Aputp:n henkilöstö Hjälparb. personal
Puolanka						
YHTEENSÄ	114	553	231 787	419	—	—
A Maatalous, kala- ja riistatalous	3	13	2 509	196	—	—
B Metsätalous	4	100	30 163	301	—	—
C Kaivos- ja kaivannaistoiminta	1				—	—
D Teollisuus	16	125	34 016	272	—	—
E Energia- ja vesihuolto	1				—	—
F Rakentaminen	9	39	17 602	457	—	—
G Kauppa	31	111	102 134	921	—	—
H Majoitus- ja ravitsemistoiminta	12	47	16 311	348	—	—
I Kuljetus	14	27	12 739	479	—	—
J Tietoliikenne	9	22	—	—	—	—
K Rahoitus- ja vakuutustoiminta	2				—	—
L Kiinteistö-,puhtaus-,vuokrauspalv.	3	5	1 143	229	—	—
M Tekn. palv., palvelut liike-elämälle	2				—	—
O Koulutus ja tutkimus	1				—	—
P Terveys- ja sosiaalipalvelu	2				—	—
R Virkistys- ja kulttuuripalvelu	1				—	—
T Muut palvelut	3	4	1 576	404	—	—
Puumala						
YHTEENSÄ	112	326	135 307	415	1	1
A Maatalous, kala- ja riistatalous	2				—	—
B Metsätalous	5	29	8 955	308	—	—
D Teollisuus	19	48	13 992	295	1	1
E Energia- ja vesihuolto	2				—	—
F Rakentaminen	9	26	7 339	284	—	—
G Kauppa	35	89	77 651	873	—	—
H Majoitus- ja ravitsemistoiminta	13	48	13 424	277	—	—
I Kuljetus	7	14	5 290	378	—	—
J Tietoliikenne	5	22	—	—	—	—
K Rahoitus- ja vakuutustoiminta	3	21	—	—	—	—
L Kiinteistö-,puhtaus-,vuokrauspalv.	2				—	—
M Tekn. palv., palvelut liike-elämälle	1				—	—
O Koulutus ja tutkimus	1				—	—
P Terveys- ja sosiaalipalvelu	2				—	—
R Virkistys- ja kulttuuripalvelu	2				—	—
T Muut palvelut	4	7	1 073	153	—	—
Pyhtää						
YHTEENSÄ	125	428	170 726	399	1	4
A Maatalous, kala- ja riistatalous	11	24	10 842	444	—	—
B Metsätalous	2				—	—
D Teollisuus	21	122	42 907	351	—	—
E Energia- ja vesihuolto	5	20	14 823	760	—	—
F Rakentaminen	18	45	21 880	483	—	—
G Kauppa	28	65	48 496	751	1	4
H Majoitus- ja ravitsemistoiminta	14	56	16 255	293	—	—
I Kuljetus	2				—	—
J Tietoliikenne	9	14	—	—	—	—
K Rahoitus- ja vakuutustoiminta	5	23	—	—	—	—
L Kiinteistö-,puhtaus-,vuokrauspalv.	3	5	1 936	412	—	—
M Tekn. palv., palvelut liike-elämälle	3	3	605	183	—	—
P Terveys- ja sosiaalipalvelu	1				—	—
R Virkistys- ja kulttuuripalvelu	2				—	—
T Muut palvelut	1				—	—
Pyhäjoki						
YHTEENSÄ	78	285	167 033	586	—	—
Pyhäjärvi						
YHTEENSÄ	199	1 121	604 805	539	1	1
A Maatalous, kala- ja riistatalous	5	24	4 666	197	—	—
B Metsätalous	5	27	6 807	254	—	—

Toimiala	Toimi- paikkoja Arbets- ställen	Henkilöstö Personal	Liikevaihto Omsättning 1 000 mk	Liikevaihto/ henkilöstö Omsättning/ personal 1 000 mk	Aputoimi- paikkoja Hjälp- arbets- ställen	Aputp:n henkilöstö Hjälparb. personal
C Kaivos- ja kaivannaistoiminta	5	353	204 764	581	—	—
D Teollisuus	26	160	70 741	443	—	—
E Energia- ja vesihuolto	4	18	15 241	828	—	—
F Rakentaminen	25	135	61 540	456	1	1
G Kauppa	69	204	195 532	959	—	—
H Majoitus- ja ravitsemistoiminta	16	57	21 543	377	—	—
I Kuljetus	8	26	11 499	446	—	—
J Tietoliikenne	11	31	—	—	—	—
K Rahoitus- ja vakuutustoiminta	4	37	—	—	—	—
L Kiinteistö-,puhtaus-,vuokrauspalv.	5	10	1 852	180	—	—
M Tekn. palv., palvelut liike-elämälle	4	8	1 787	218	—	—
O Koulutus ja tutkimus	2	.	.	.	—	—
P Terveys- ja sosiaalipalvelu	6	21	5 951	283	—	—
R Virkistys- ja kulttuuripalvelu	2	.	.	.	—	—
T Muut palvelut	2	.	.	.	—	—
Pyhäntä						
YHTEENSÄ	43	562	366 916	653	—	—
Pyhäranta						
YHTEENSÄ	67	280	145 396	519	1	2
Pyhäselkä						
YHTEENSÄ	193	661	296 355	448	2	3
A Maatalous, kala- ja riistatalous	2	.	.	.	—	—
B Metsätalous	3	12	2 199	177	—	—
C Kaivos- ja kaivannaistoiminta	3	6	3 165	575	—	—
D Teollisuus	36	214	62 759	293	—	—
E Energia- ja vesihuolto	1	.	.	.	—	—
F Rakentaminen	35	140	67 616	482	—	—
G Kauppa	65	130	103 034	796	—	—
H Majoitus- ja ravitsemistoiminta	11	33	10 936	327	—	—
I Kuljetus	11	53	22 426	427	—	—
J Tietoliikenne	5	12	—	—	1	2
K Rahoitus- ja vakuutustoiminta	3	17	—	—	—	—
L Kiinteistö-,puhtaus-,vuokrauspalv.	3	8	4 169	521	—	—
M Tekn. palv., palvelut liike-elämälle	8	9	2 938	316	—	—
O Koulutus ja tutkimus	1	.	.	.	—	—
P Terveys- ja sosiaalipalvelu	3	4	1 168	285	—	—
S Järjestö- ja uskonnollinen toiminta	—	—	—	—	1	1
T Muut palvelut	3	5	1 375	286	—	—
Pylikönmäki						
YHTEENSÄ	38	97	39 713	410	—	—
Pälkäne						
YHTEENSÄ	157	697	300 375	431	—	—
A Maatalous, kala- ja riistatalous	7	57	13 913	243	—	—
B Metsätalous	4	13	3 100	233	—	—
D Teollisuus	43	322	119 200	371	—	—
E Energia- ja vesihuolto	2	.	.	.	—	—
F Rakentaminen	10	54	21 599	399	—	—
G Kauppa	43	108	100 057	931	—	—
H Majoitus- ja ravitsemistoiminta	15	23	7 787	343	—	—
I Kuljetus	7	29	13 803	481	—	—
J Tietoliikenne	9	38	—	—	—	—
K Rahoitus- ja vakuutustoiminta	5	24	—	—	—	—
L Kiinteistö-,puhtaus-,vuokrauspalv.	3	7	1 390	201	—	—
M Tekn. palv., palvelut liike-elämälle	3	6	4 683	743	—	—
O Koulutus ja tutkimus	2	.	.	.	—	—
P Terveys- ja sosiaalipalvelu	1	.	.	.	—	—
R Virkistys- ja kulttuuripalvelu	1	.	.	.	—	—
T Muut palvelut	2	.	.	.	—	—

TP02B Toimipaikat ja aputoimipaikat kunnittain ja toimialoittain vuonna 1990
Arbetsställen och hjälparbetsställen efter kommun och näringsgren 1990

Toimiala	Toimi- paikkoja	Henkilöstö	Liikevaihto	Liikevaihto/ henkilöstö	Aputoimi- paikkoja	Aputp:n henkilöstö
Näringsgren	Arbets- ställen	Personal	Omsättning	Omsättning/ personal	Hjälp- arbets- ställen	Hjälparb. personal
			1 000 mk	1 000 mk		
Pöytyä						
YHTEENSÄ	123	483	285 090	590	--	--
A Maatalous, kala- ja riistatalous	3	24	8 203	338	--	--
B Metsätalous	4	29	6 735	232	--	--
D Teollisuus	30	195	77 853	399	--	--
E Energia- ja vesihuolto	1	.	.	.	--	--
F Rakentaminen	15	41	18 499	452	--	--
G Kauppa	33	90	151 483	1 679	--	--
H Majoitus- ja ravitsemistoiminta	7	13	5 230	405	--	--
I Kuljetus	5	29	13 454	461	--	--
J Tietoliikenne	10	14	--	--	--	--
K Rahoitus- ja vakuutustoiminta	7	31	--	--	--	--
L Kiinteistö-, puhtaus-, vuokrauspalv.	2	.	.	.	--	--
M Tekn. palv., palvelut liike-elämälle	3	7	1 428	201	--	--
O Koulutus ja tutkimus	1	.	.	.	--	--
P Terveys- ja sosiaalipalvelu	1	.	.	.	--	--
T Muut palvelut	1	.	.	.	--	--
Raahe						
YHTEENSÄ	538	7 921	3 219 461	406	7	216
B Metsätalous	3	.	.	.	--	--
C Kaivos- ja kaivannaistoiminta	1	.	.	.	--	--
D Teollisuus	61	5 456	1 959 062	359	2	8
E Energia- ja vesihuolto	3	104	27 956	269	--	--
F Rakentaminen	53	676	276 101	408	2	15
G Kauppa	233	737	699 044	948	1	1
H Majoitus- ja ravitsemistoiminta	33	183	51 916	284	--	--
I Kuljetus	27	176	96 250	548	--	--
J Tietoliikenne	13	125	21 010	168	--	--
K Rahoitus- ja vakuutustoiminta	17	128	--	--	--	--
L Kiinteistö-, puhtaus-, vuokrauspalv.	24	71	19 100	269	--	--
M Tekn. palv., palvelut liike-elämälle	29	133	37 042	279	2	192
O Koulutus ja tutkimus	3	14	2 655	194	--	--
P Terveys- ja sosiaalipalvelu	13	42	9 468	224	--	--
R Virkistys- ja kulttuuripalvelu	9	25	8 692	348	--	--
T Muut palvelut	16	40	9 588	243	--	--
Raisio						
YHTEENSÄ	655	5 308	4 590 437	865	11	445
A Maatalous, kala- ja riistatalous	4	.	.	.	--	--
C Kaivos- ja kaivannaistoiminta	1	.	.	.	--	--
D Teollisuus	120	2 171	2 098 460	966	5	412
E Energia- ja vesihuolto	6	36	33 598	936	--	--
F Rakentaminen	86	908	567 193	625	--	--
G Kauppa	224	1 074	1 588 702	1 479	3	24
H Majoitus- ja ravitsemistoiminta	36	158	51 216	325	1	1
I Kuljetus	35	162	60 267	373	--	--
J Tietoliikenne	13	142	23 057	163	--	--
K Rahoitus- ja vakuutustoiminta	13	107	--	--	--	--
L Kiinteistö-, puhtaus-, vuokrauspalv.	39	150	46 737	312	--	--
M Tekn. palv., palvelut liike-elämälle	51	226	76 649	339	1	3
O Koulutus ja tutkimus	4	11	2 402	214	1	5
P Terveys- ja sosiaalipalvelu	7	35	9 120	258	--	--
R Virkistys- ja kulttuuripalvelu	7	94	22 493	241	--	--
T Muut palvelut	9	26	5 285	205	--	--
Rantasalmi						
YHTEENSÄ	144	714	318 743	447	--	--
A Maatalous, kala- ja riistatalous	12	12	3 175	260	--	--
B Metsätalous	4	42	6 814	163	--	--
D Teollisuus	23	374	164 027	439	--	--
F Rakentaminen	6	14	4 609	341	--	--
G Kauppa	52	125	113 462	906	--	--
H Majoitus- ja ravitsemistoiminta	10	25	9 114	363	--	--

Toimiala	Toimi- paikkoja Arbets- ställen	Henkilöstö Personal	Liikevaihto Omsättning 1 000 mk	Liikevaihto/ henkilöstö Omsättning/ personal 1 000 mk	Aputoimi- paikkoja Hjäl- arbets- ställen	Aputö:n henkilöstö Hjälparb. personal
Näringsgren						
I Kuljetus	8	26	11 400	438	—	—
J Tietoliikenne	11	29	—	—	—	—
K Rahoitus- ja vakuutustoiminta	6	36	—	—	—	—
L Kiinteistö-, puhtaus-, vuokrauspalv.	2	.	.	.	—	—
M Tekn. palv., palvelut liike-elämälle	1	.	.	.	—	—
O Koulutus ja tutkimus	2	.	.	.	—	—
P Terveys- ja sosiaalipalvelu	2	.	.	.	—	—
R Virkistys- ja kulttuuripalvelu	1	.	.	.	—	—
T Muut palvelut	4	21	4 144	200	—	—
Rantsila						
YHTEENSÄ	79	247	142 253	577	—	—
Ranua						
YHTEENSÄ	194	749	386 169	516	—	—
A Maatalous, kala- ja riistatalous	4	6	639	100	—	—
B Metsätalous	5	134	39 939	299	—	—
C Kaivos- ja kaivannaistoiminta	8	9	2 658	286	—	—
D Teollisuus	44	186	110 918	595	—	—
E Energia- ja vesihuolto	2	.	.	.	—	—
F Rakentaminen	18	49	32 902	667	—	—
G Kauppa	51	160	149 463	935	—	—
H Majoitus- ja ravitsemistoiminta	11	51	13 594	268	—	—
I Kuljetus	11	26	14 625	558	—	—
J Tietoliikenne	17	38	—	—	—	—
K Rahoitus- ja vakuutustoiminta	2	.	.	.	—	—
L Kiinteistö-, puhtaus-, vuokrauspalv.	9	12	2 653	225	—	—
M Tekn. palv., palvelut liike-elämälle	4	10	1 580	153	—	—
O Koulutus ja tutkimus	1	.	.	.	—	—
P Terveys- ja sosiaalipalvelu	2	.	.	.	—	—
R Virkistys- ja kulttuuripalvelu	2	.	.	.	—	—
T Muut palvelut	3	7	849	125	—	—
Rauma						
YHTEENSÄ	989	12 365	7 483 798	605	13	167
A Maatalous, kala- ja riistatalous	4	.	.	.	—	—
B Metsätalous	3	628	148 336	236	—	—
D Teollisuus	153	6 229	3 905 422	627	6	103
E Energia- ja vesihuolto	4	6	2 650	482	—	—
F Rakentaminen	103	936	468 590	501	1	10
G Kauppa	410	1 736	2 286 682	1 317	3	20
H Majoitus- ja ravitsemistoiminta	68	413	143 325	347	1	1
I Kuljetus	26	698	155 830	223	1	32
J Tietoliikenne	12	292	44 393	152	—	—
K Rahoitus- ja vakuutustoiminta	31	299	—	—	—	—
L Kiinteistö-, puhtaus-, vuokrauspalv.	44	450	85 511	190	—	—
M Tekn. palv., palvelut liike-elämälle	68	504	158 167	314	—	—
O Koulutus ja tutkimus	5	18	4 204	239	—	—
P Terveys- ja sosiaalipalvelu	18	70	16 469	235	—	—
R Virkistys- ja kulttuuripalvelu	17	39	52 122	1 340	1	1
S Järjestö- ja uskonnollinen toiminta	2	.	.	.	—	—
T Muut palvelut	21	33	7 898	239	—	—
Rauman mlk						
YHTEENSÄ	196	677	261 654	386	—	—
A Maatalous, kala- ja riistatalous	6	.	.	.	—	—
B Metsätalous	1	.	.	.	—	—
D Teollisuus	66	267	107 736	404	—	—
F Rakentaminen	28	145	55 457	384	—	—
G Kauppa	56	75	53 326	715	—	—
H Majoitus- ja ravitsemistoiminta	3	6	2 224	371	—	—
I Kuljetus	9	117	29 736	255	—	—
J Tietoliikenne	10	13	—	—	—	—
K Rahoitus- ja vakuutustoiminta	1	.	.	.	—	—

TP02B Toimipaikat ja aputoimipaikat kunnittain ja toimialoittain vuonna 1990
Arbetsställen och hjälparbetsställen efter kommun och näringsgren 1990

Toimiala Näringsgren	Toimi- paikkoja Arbets- ställen	Henkilöstö Personal	Liikevaihto Omsättning 1 000 mk	Liikevaihto/ henkilöstö Omsättning/ personal 1 000 mk	Aputoimi- paikkoja Hjälp- arbets- ställen	Aputp:n henkilöstö Hjälparb. personal
L Kiinteistö-, puhtaus-, vuokrauspalv.	7	12	1 949	165	—	—
M Tekn. palv., palvelut liike-elämälle	9	32	8 675	269	—	—
Rautalampi						
YHTEENSÄ	148	539	225 943	419	—	—
A Maatalous, kala- ja riistatalous	14	48	18 241	380	—	—
B Metsätalous	1	.	.	.	—	—
C Kaivos- ja kaivannaistoiminta	2	.	.	.	—	—
D Teollisuus	32	98	28 983	295	—	—
E Energia- ja vesihuolto	2	.	.	.	—	—
F Rakentaminen	13	66	28 861	441	—	—
G Kauppa	37	103	86 102	834	—	—
H Majoitus- ja ravitsemistoiminta	16	46	13 973	307	—	—
I Kuljetus	8	66	24 422	369	—	—
J Tietoliikenne	7	16	—	—	—	—
K Rahoitus- ja vakuutustoiminta	5	33	—	—	—	—
L Kiinteistö-, puhtaus-, vuokrauspalv.	1	.	.	.	—	—
M Tekn. palv., palvelut liike-elämälle	4	5	1 754	381	—	—
O Koulutus ja tutkimus	2	.	.	.	—	—
P Terveys- ja sosiaalipalvelu	2	.	.	.	—	—
R Virkistys- ja kulttuuripalvelu	2	.	.	.	—	—
Rautavaara						
YHTEENSÄ	62	194	80 688	415	—	—
Rautjärvi						
YHTEENSÄ	132	1 192	744 754	625	—	—
B Metsätalous	3	49	16 892	343	—	—
C Kaivos- ja kaivannaistoiminta	1	.	.	.	—	—
D Teollisuus	21	751	573 621	764	—	—
E Energia- ja vesihuolto	1	.	.	.	—	—
F Rakentaminen	12	48	16 479	341	—	—
G Kauppa	44	119	89 679	756	—	—
H Majoitus- ja ravitsemistoiminta	12	51	17 058	338	—	—
I Kuljetus	11	57	21 123	373	—	—
J Tietoliikenne	9	23	—	—	—	—
K Rahoitus- ja vakuutustoiminta	8	40	—	—	—	—
L Kiinteistö-, puhtaus-, vuokrauspalv.	2	.	.	.	—	—
M Tekn. palv., palvelut liike-elämälle	1	.	.	.	—	—
O Koulutus ja tutkimus	2	.	.	.	—	—
P Terveys- ja sosiaalipalvelu	2	.	.	.	—	—
T Muut palvelut	3	4	1 923	437	—	—
Reisjärvi						
YHTEENSÄ	78	327	263 638	806	—	—
Renko						
YHTEENSÄ	66	363	263 118	724	—	—
Riihimäki						
YHTEENSÄ	820	7 663	4 370 413	570	8	181
A Maatalous, kala- ja riistatalous	5	23	9 478	412	1	1
B Metsätalous	2	.	.	.	—	—
C Kaivos- ja kaivannaistoiminta	2	.	.	.	—	—
D Teollisuus	141	2 736	1 437 730	526	5	174
E Energia- ja vesihuolto	2	.	.	.	—	—
F Rakentaminen	87	758	298 567	394	—	—
G Kauppa	332	1 741	1 830 059	1 051	1	1
H Majoitus- ja ravitsemistoiminta	60	296	105 781	358	—	—
I Kuljetus	34	712	65 789	92	—	—
J Tietoliikenne	13	174	29 612	170	—	—
K Rahoitus- ja vakuutustoiminta	14	195	—	—	—	—
L Kiinteistö-, puhtaus-, vuokrauspalv.	39	340	172 786	508	1	5
M Tekn. palv., palvelut liike-elämälle	45	333	188 232	565	—	—

Toimiala	Toimi- paikkoja	Henkilöstö	Liikevaihto	Liikevaihto/ henkilöstö	Aputoimi- paikkoja	Aputp:n henkilöstö
Näringsgren	Arbets- ställen	Personal	Omsättning	Omsättning/ personal	Hjälp- arbets- ställen	Hjälparb. personal
			1 000 mk	1 000 mk		
O Koulutus ja tutkimus	3	14	2 406	178	—	—
P Terveys- ja sosiaalipalvelu	8	26	5 245	200	—	—
R Virkistys- ja kulttuuripalvelu	14	31	17 212	548	—	—
T Muut palvelut	19	33	7 212	216	—	—
Ristiina						
YHTEENSÄ	124	896	441 450	493	—	—
A Maatalous, kala- ja riistatalous	1	.	.	.	—	—
B Metsätalous	2	.	.	.	—	—
D Teollisuus	26	615	293 703	477	—	—
F Rakentaminen	10	30	13 205	440	—	—
G Kauppa	39	90	93 181	1 033	—	—
H Majoitus- ja ravitsemistoiminta	16	60	23 947	402	—	—
I Kuljetus	6	17	9 146	526	—	—
J Tietoliikenne	10	21	—	—	—	—
K Rahoitus- ja vakuutustoiminta	4	25	—	—	—	—
L Kiinteistö-,puhtaus-,vuokrauspalv.	2	.	.	.	—	—
M Tekn. palv., palvelut liike-elämälle	4	8	3 463	444	—	—
O Koulutus ja tutkimus	1	.	.	.	—	—
P Terveys- ja sosiaalipalvelu	1	.	.	.	—	—
R Virkistys- ja kulttuuripalvelu	1	.	.	.	—	—
T Muut palvelut	1	.	.	.	—	—
Ristijärvi						
YHTEENSÄ	57	168	64 464	384	—	—
Rovaniemen mlk						
YHTEENSÄ	390	1 620	797 281	492	3	43
A Maatalous, kala- ja riistatalous	6	28	6 019	214	—	—
B Metsätalous	9	56	24 535	440	1	5
C Kaivos- ja kaivannaistoiminta	4	5	859	159	—	—
D Teollisuus	66	451	174 849	388	—	—
E Energia- ja vesihuolto	8	195	161 892	829	—	—
F Rakentaminen	51	212	91 130	429	—	—
G Kauppa	101	265	220 127	831	2	38
H Majoitus- ja ravitsemistoiminta	32	109	31 735	292	—	—
I Kuljetus	36	174	73 554	423	—	—
J Tietoliikenne	51	68	—	—	—	—
K Rahoitus- ja vakuutustoiminta	7	21	—	—	—	—
L Kiinteistö-,puhtaus-,vuokrauspalv.	7	16	3 910	246	—	—
M Tekn. palv., palvelut liike-elämälle	9	15	7 753	513	—	—
R Virkistys- ja kulttuuripalvelu	1	.	.	.	—	—
T Muut palvelut	2	.	.	.	—	—
Rovaniemi						
YHTEENSÄ	1 327	9 488	5 576 789	588	42	932
A Maatalous, kala- ja riistatalous	10	95	11 993	127	—	—
B Metsätalous	4	197	65 527	332	1	120
C Kaivos- ja kaivannaistoiminta	3	24	35 782	1 491	—	—
D Teollisuus	141	1 508	704 906	467	5	33
E Energia- ja vesihuolto	9	50	46 838	935	3	283
F Rakentaminen	131	1 580	1 156 703	732	1	4
G Kauppa	530	2 304	2 797 621	1 214	10	96
H Majoitus- ja ravitsemistoiminta	85	642	218 354	340	1	12
I Kuljetus	77	586	176 068	300	2	4
J Tietoliikenne	33	790	—	—	15	306
K Rahoitus- ja vakuutustoiminta	32	630	—	—	—	—
L Kiinteistö-,puhtaus-,vuokrauspalv.	68	386	94 452	244	—	—
M Tekn. palv., palvelut liike-elämälle	110	378	138 718	367	2	27
O Koulutus ja tutkimus	9	29	5 690	200	—	—
P Terveys- ja sosiaalipalvelu	24	96	22 311	234	—	—
R Virkistys- ja kulttuuripalvelu	21	123	86 321	704	2	48
S Järjestö- ja uskonnollinen toiminta	5	6	—	—	—	—
T Muut palvelut	35	65	15 505	239	—	—

TP02B Toimipaikat ja aputoimipaikat kunnittain ja toimialoittain vuonna 1990
Arbetsställen och hjälparbetsställen efter kommun och näringsgren 1990

Toimiala	Toimi- paikkoja	Henkilöstö	Liikevaihto	Liikevaihto/ henkilöstö	Aputoimi- paikkoja	Aputp:n henkilöstö
Näringsgren	Arbets- ställen	Personal	Omsättning	Omsättning/ personal	Hjälp- arbets- ställen	Hjälparb. personal
			1 000 mk	1 000 mk		
Ruokolahi						
YHTEENSÄ	137	421	172 616	410	—	—
A Maatalous, kala- ja riistatalous	6	26	7 639	297	—	—
B Metsätalous	2	.	.	.	—	—
D Teollisuus	24	91	28 086	309	—	—
E Energia- ja vesihuolto	1	.	.	.	—	—
F Rakentaminen	14	66	27 597	419	—	—
G Kauppa	32	87	68 509	785	—	—
H Majoitus- ja ravitsemistoiminta	17	47	14 019	300	—	—
I Kuljetus	9	28	13 344	470	—	—
J Tietoliikenne	16	23	—	—	—	—
K Rahoitus- ja vakuutustoiminta	3	15	—	—	—	—
L Kiinteistö-, puhtaus-, vuokrauspalv.	2	.	.	.	—	—
M Tekn. palv., palvelut liike-elämälle	4	4	1 235	281	—	—
O Koulutus ja tutkimus	1	.	.	.	—	—
P Terveys- ja sosiaalipalvelu	1	.	.	.	—	—
R Virkistys- ja kulttuuripalvelu	1	.	.	.	—	—
T Muut palvelut	4	6	1 155	203	—	—
Ruotsinpyhtää						
YHTEENSÄ	89	795	325 793	410	—	—
Ruovesi						
YHTEENSÄ	185	1 105	409 981	371	2	11
A Maatalous, kala- ja riistatalous	6	11	2 997	285	—	—
B Metsätalous	4	17	2 211	132	1	10
C Kaivos- ja kaivannaistoiminta	1	.	.	.	—	—
D Teollisuus	37	595	189 957	319	—	—
E Energia- ja vesihuolto	3	18	15 226	870	—	—
F Rakentaminen	12	52	22 302	431	—	—
G Kauppa	54	142	134 737	951	1	1
H Majoitus- ja ravitsemistoiminta	12	43	12 457	290	—	—
I Kuljetus	7	26	9 170	354	—	—
J Tietoliikenne	17	82	5 716	69	—	—
K Rahoitus- ja vakuutustoiminta	12	58	—	—	—	—
L Kiinteistö-, puhtaus-, vuokrauspalv.	9	9	475	53	—	—
M Tekn. palv., palvelut liike-elämälle	2	.	.	.	—	—
O Koulutus ja tutkimus	2	.	.	.	—	—
P Terveys- ja sosiaalipalvelu	1	.	.	.	—	—
R Virkistys- ja kulttuuripalvelu	2	.	.	.	—	—
T Muut palvelut	4	7	1 830	247	—	—
Rusko						
YHTEENSÄ	79	501	179 108	358	—	—
Ruukki						
YHTEENSÄ	125	548	346 639	633	—	—
A Maatalous, kala- ja riistatalous	1	.	.	.	—	—
B Metsätalous	2	.	.	.	—	—
C Kaivos- ja kaivannaistoiminta	3	3	1 069	314	—	—
D Teollisuus	22	215	159 109	742	—	—
E Energia- ja vesihuolto	4	24	15 512	660	—	—
F Rakentaminen	11	77	33 868	438	—	—
G Kauppa	42	98	110 224	1 128	—	—
H Majoitus- ja ravitsemistoiminta	5	9	3 900	429	—	—
I Kuljetus	7	38	14 609	380	—	—
J Tietoliikenne	10	17	—	—	—	—
K Rahoitus- ja vakuutustoiminta	8	36	—	—	—	—
L Kiinteistö-, puhtaus-, vuokrauspalv.	2	.	.	.	—	—
M Tekn. palv., palvelut liike-elämälle	3	3	2 264	686	—	—
O Koulutus ja tutkimus	1	.	.	.	—	—
P Terveys- ja sosiaalipalvelu	2	.	.	.	—	—
T Muut palvelut	2	.	.	.	—	—

Toimiala	Toimi- paikkoja Arbets- ställen	Henkilöstö Personal	Liikevaihto Omsättning 1 000 mk	Liikevaihto/ henkilöstö Omsättning/ personal 1 000 mk	Aputoimi- paikkoja Hjälp- arbets- ställen	Aputp:n henkilöstö Hjälparb. personal
Rymättylä						
YHTEENSÄ	72	392	206 120	526	—	—
Rääkkylä						
YHTEENSÄ	105	271	116 092	429	1	1
A Maatalous, kala- ja riistatalous	12	11	3 694	330	—	—
B Metsätalous	4	22	4 184	191	—	—
C Kaivos- ja kaivannaistoiminta	3	7	1 866	259	—	—
D Teollisuus	22	60	23 250	388	1	1
E Energia- ja vesihuolto	1	.	.	.	—	—
F Rakentaminen	8	23	11 737	504	—	—
G Kauppa	21	63	56 009	892	—	—
H Majoitus- ja ravitsemistoiminta	6	12	3 365	290	—	—
I Kuljetus	4	9	3 436	366	—	—
J Tietoliikenne	8	15	—	—	—	—
K Rahoitus- ja vakuutustoiminta	6	28	—	—	—	—
L Kiinteistö-,puhtaus-,vuokrauspalv.	3	7	820	126	—	—
M Tekn. palv., palvelut liike-elämälle	1	.	.	.	—	—
O Koulutus ja tutkimus	2	.	.	.	—	—
P Terveys- ja sosiaalipalvelu	1	.	.	.	—	—
R Virkistys- ja kulttuuripalvelu	1	.	.	.	—	—
T Muut palvelut	2	.	.	.	—	—
Saari						
YHTEENSÄ	53	132	81 102	617	—	—
Saarijärvi						
YHTEENSÄ	381	1 819	832 076	457	1	1
A Maatalous, kala- ja riistatalous	6	9	1 894	220	—	—
B Metsätalous	8	83	16 087	193	—	—
C Kaivos- ja kaivannaistoiminta	3	.	.	.	—	—
D Teollisuus	88	569	219 540	386	1	1
E Energia- ja vesihuolto	7	93	40 215	433	—	—
F Rakentaminen	35	151	71 665	475	—	—
G Kauppa	115	364	364 914	1 001	—	—
H Majoitus- ja ravitsemistoiminta	23	142	49 672	351	—	—
I Kuljetus	18	82	34 000	417	—	—
J Tietoliikenne	19	110	—	—	—	—
K Rahoitus- ja vakuutustoiminta	13	97	—	—	—	—
L Kiinteistö-,puhtaus-,vuokrauspalv.	12	43	13 013	304	—	—
M Tekn. palv., palvelut liike-elämälle	13	28	9 184	326	—	—
O Koulutus ja tutkimus	2	.	.	.	—	—
P Terveys- ja sosiaalipalvelu	6	10	2 383	241	—	—
R Virkistys- ja kulttuuripalvelu	5	13	3 864	300	—	—
T Muut palvelut	8	14	3 739	269	—	—
Sahalahti						
YHTEENSÄ	58	849	499 197	588	2	51
Salla						
YHTEENSÄ	161	591	302 919	513	—	—
A Maatalous, kala- ja riistatalous	4	8	2 046	244	—	—
B Metsätalous	7	85	19 982	235	—	—
D Teollisuus	21	44	11 070	253	—	—
E Energia- ja vesihuolto	2	.	.	.	—	—
F Rakentaminen	8	62	29 911	483	—	—
G Kauppa	45	149	187 862	1 258	—	—
H Majoitus- ja ravitsemistoiminta	22	75	21 131	280	—	—
I Kuljetus	10	34	13 389	389	—	—
J Tietoliikenne	19	40	—	—	—	—
K Rahoitus- ja vakuutustoiminta	8	41	—	—	—	—
L Kiinteistö-,puhtaus-,vuokrauspalv.	6	18	843	47	—	—
M Tekn. palv., palvelut liike-elämälle	2	.	.	.	—	—
R Virkistys- ja kulttuuripalvelu	3	6	1 951	315	—	—

TP02B Toimipaikat ja aputoimipaikat kunnittain ja toimialoittain vuonna 1990
Arbetsställen och hjälparbetsställen efter kommun och näringsgren 1990

Toimiala	Toimi- paikkoja Arbets- ställen	Henkilöstö Personal	Liikevaihto Omsättning 1 000 mk	Liikevaihto/ henkilöstö Omsättning/ personal 1 000 mk	Aputoimi- paikkoja Hjälp- arbets- ställen	Aputp:n henkilöstö Hjälparb. personal
T Muut palvelut	4	8	3 299	428	—	—
Salo						
YHTEENSÄ	944	9 122	7 784 107	853	7	443
A Maatalous, kala- ja riistatalous	11	43	11 667	271	—	—
B Metsätalous	1				—	—
C Kaivos- ja kaivannaistoiminta	3	47	39 091	832	—	—
D Teollisuus	128	4 641	3 943 012	850	2	193
E Energia- ja vesihuolto	2				—	—
F Rakentaminen	116	739	429 018	581	—	—
G Kauppa	422	1 920	2 960 294	1 542	4	47
H Majoitus- ja ravitsemistoiminta	47	238	83 389	351	—	—
I Kuljetus	26	288	80 103	278	—	—
J Tietoliikenne	10	211	43 112	204	—	—
K Rahoitus- ja vakuutustoiminta	22	323	—	—	—	—
L Kiinteistö-, puhtaus-, vuokrauspalv.	43	207	47 793	231	—	—
M Tekn. palv., palvelut liike-elämälle	52	237	56 287	238	—	—
O Koulutus ja tutkimus	4	17	3 595	210	1	203
P Terveys- ja sosiaalipalvelu	12	62	15 725	252	—	—
R Virkistys- ja kulttuuripalvelu	16	40	21 495	532	—	—
T Muut palvelut	29	67	13 430	201	—	—
Saltvik						
YHTEENSÄ	40	225	209 544	933	1	1
Sammatti						
YHTEENSÄ	31	80	44 255	550	—	—
Sauvo						
YHTEENSÄ	81	222	94 179	424	—	—
Savitaipale						
YHTEENSÄ	120	592	291 474	492	—	—
A Maatalous, kala- ja riistatalous	1				—	—
B Metsätalous	5	25	2 391	95	—	—
D Teollisuus	22	141	60 102	427	—	—
E Energia- ja vesihuolto	1				—	—
F Rakentaminen	15	104	60 574	582	—	—
G Kauppa	37	139	124 720	898	—	—
H Majoitus- ja ravitsemistoiminta	7	34	11 159	329	—	—
I Kuljetus	11	52	20 867	399	—	—
J Tietoliikenne	7	27	—	—	—	—
K Rahoitus- ja vakuutustoiminta	6	39	—	—	—	—
L Kiinteistö-, puhtaus-, vuokrauspalv.	1				—	—
M Tekn. palv., palvelut liike-elämälle	1				—	—
O Koulutus ja tutkimus	2				—	—
P Terveys- ja sosiaalipalvelu	2				—	—
T Muut palvelut	2				—	—
Savonlinna						
YHTEENSÄ	1 002	8 089	3 929 334	486	17	81
A Maatalous, kala- ja riistatalous	10	30	8 408	277	1	7
B Metsätalous	10	855	288 949	338	—	—
C Kaivos- ja kaivannaistoiminta	1				—	—
D Teollisuus	119	2 609	1 034 032	396	4	31
E Energia- ja vesihuolto	2				—	—
F Rakentaminen	81	748	424 701	568	—	—
G Kauppa	393	1 606	1 601 853	997	6	21
H Majoitus- ja ravitsemistoiminta	71	456	147 644	324	—	—
I Kuljetus	51	387	112 724	292	2	2
J Tietoliikenne	39	383	30 056	78	4	20
K Rahoitus- ja vakuutustoiminta	22	243	—	—	—	—
L Kiinteistö-, puhtaus-, vuokrauspalv.	46	241	56 036	233	—	—
M Tekn. palv., palvelut liike-elämälle	77	283	146 020	516	—	—

Toimiala	Toimi- paikkoja Arbets- ställen	Henkilöstö Personal	Liikevaihto Omsättning 1 000 mk	Liikevaihto/ henkilöstö Omsättning/ personal 1 000 mk	Aputoimi- paikkoja Hjälp- arbets- ställen	Aputp:n henkilöstö Hjälparb. personal
O Koulutus ja tutkimus	6	39	13 302	338	—	—
P Terveys- ja sosiaalipalvelu	36	104	24 728	239	—	—
R Virkistys- ja kulttuuripalvelu	12	25	24 082	952	—	—
S Järjestö- ja uskonnollinen toiminta	2	—	—	—	—	—
T Muut palvelut	24	47	9 984	214	—	—
Savonranta						
YHTEENSÄ	50	194	74 461	383	—	—
Savukoski						
YHTEENSÄ	59	160	67 050	420	—	—
Seinäjoki						
YHTEENSÄ	1 122	11 348	11 572 131	1 020	27	328
A Maatalous, kala- ja riistatalous	7	231	23 949	104	—	—
B Metsätalous	4	536	511 759	955	—	—
C Kaivos- ja kaivannaistoiminta	1	—	—	—	—	—
D Teollisuus	121	2 318	2 783 434	1 201	7	46
E Energia- ja vesihuolto	2	—	—	—	—	—
F Rakentaminen	107	1 613	702 270	435	1	6
G Kauppa	479	2 826	6 787 347	2 402	13	213
H Majoitus- ja ravitsemistoiminta	73	470	162 311	346	—	—
I Kuljetus	51	996	130 961	131	2	7
J Tietoliikenne	15	694	98 761	142	1	37
K Rahoitus- ja vakuutustoiminta	25	435	—	—	—	—
L Kiinteistö-,puhtaus-,vuokrauspalv.	55	567	112 978	199	—	—
M Tekn. palv., palvelut liike-elämälle	100	316	112 377	356	1	1
O Koulutus ja tutkimus	6	21	3 890	188	—	—
P Terveys- ja sosiaalipalvelu	36	180	42 353	236	—	—
R Virkistys- ja kulttuuripalvelu	18	101	92 694	920	1	1
S Järjestö- ja uskonnollinen toiminta	7	13	—	—	—	—
T Muut palvelut	15	31	6 108	200	—	—
Sievi						
YHTEENSÄ	121	654	256 955	393	—	—
A Maatalous, kala- ja riistatalous	1	—	—	—	—	—
B Metsätalous	3	10	2 158	220	—	—
C Kaivos- ja kaivannaistoiminta	1	—	—	—	—	—
D Teollisuus	25	360	116 800	325	—	—
E Energia- ja vesihuolto	1	—	—	—	—	—
F Rakentaminen	11	68	32 447	474	—	—
G Kauppa	32	91	74 767	826	—	—
H Majoitus- ja ravitsemistoiminta	6	10	3 489	352	—	—
I Kuljetus	8	27	11 838	440	—	—
J Tietoliikenne	13	18	—	—	—	—
K Rahoitus- ja vakuutustoiminta	5	18	—	—	—	—
L Kiinteistö-,puhtaus-,vuokrauspalv.	6	8	1 488	191	—	—
M Tekn. palv., palvelut liike-elämälle	2	—	—	—	—	—
O Koulutus ja tutkimus	2	—	—	—	—	—
P Terveys- ja sosiaalipalvelu	2	—	—	—	—	—
R Virkistys- ja kulttuuripalvelu	1	—	—	—	—	—
T Muut palvelut	2	—	—	—	—	—
Siikalainen						
YHTEENSÄ	74	254	120 283	473	—	—
Siikajoki						
YHTEENSÄ	30	96	42 702	444	—	—
Siilinjärvi						
YHTEENSÄ	415	3 004	1 743 186	580	4	84
A Maatalous, kala- ja riistatalous	11	13	4 245	322	—	—
B Metsätalous	2	—	—	—	—	—
C Kaivos- ja kaivannaistoiminta	4	257	118 441	461	—	—

TP02B Toimipaikat ja aputoimipaikat kunnittain ja toimialoittain vuonna 1990
Arbetsställen och hjälparbetsställen efter kommun och näringsgren 1990

Toimiala	Toimi- paikkoja	Henkilöstö	Liikevaihto	Liikevaihto/ henkilöstö	Aputoimi- paikkoja	Aputp:n henkilöstö
Näringsgren	Arbets- ställen	Personal	Omsättning	Omsättning/ personal	Hjälp- arbets- ställen	Hjälparb. personal
			1 000 mk	1 000 mk		
D Teollisuus	63	1 065	691 644	649	2	25
E Energia- ja vesihuolto	3	62	52 344	840	1	43
F Rakentaminen	60	315	142 789	453	—	—
G Kauppa	140	491	525 680	1 070	—	—
H Majoitus- ja ravitsemistoiminta	26	240	72 437	302	—	—
I Kuljetus	26	178	65 919	370	—	—
J Tietoliikenne	15	52	—	—	1	16
K Rahoitus- ja vakuutustoiminta	5	81	—	—	—	—
L Kiinteistö-, puhtaus-, vuokrauspalv.	14	103	29 114	283	—	—
M Tekn. palv., palvelut liike-elämälle	14	34	14 659	427	—	—
O Koulutus ja tutkimus	7	20	4 891	246	—	—
P Terveys- ja sosiaalipalvelu	9	34	7 132	212	—	—
R Virkistys- ja kulttuuripalvelu	5	—	—	—	—	—
T Muut palvelut	11	23	5 588	247	—	—
Simo						
YHTEENSÄ	123	313	143 122	457	—	—
B Metsätalous	2	—	—	—	—	—
C Kaivos- ja kaivannaistoiminta	16	21	9 460	457	—	—
D Teollisuus	13	17	4 413	258	—	—
E Energia- ja vesihuolto	4	16	12 202	763	—	—
F Rakentaminen	10	66	32 381	490	—	—
G Kauppa	35	61	56 041	913	—	—
H Majoitus- ja ravitsemistoiminta	12	21	7 246	353	—	—
I Kuljetus	8	50	17 837	360	—	—
J Tietoliikenne	14	23	—	—	—	—
K Rahoitus- ja vakuutustoiminta	3	16	—	—	—	—
L Kiinteistö-, puhtaus-, vuokrauspalv.	2	—	—	—	—	—
M Tekn. palv., palvelut liike-elämälle	2	—	—	—	—	—
P Terveys- ja sosiaalipalvelu	1	—	—	—	—	—
T Muut palvelut	1	—	—	—	—	—
Sipoo						
YHTEENSÄ	376	1 735	1 056 987	609	2	8
A Maatalous, kala- ja riistatalous	5	—	—	—	—	—
C Kaivos- ja kaivannaistoiminta	1	—	—	—	—	—
D Teollisuus	73	611	445 433	729	1	6
E Energia- ja vesihuolto	1	—	—	—	—	—
F Rakentaminen	54	242	96 085	397	—	—
G Kauppa	134	371	339 411	915	1	2
H Majoitus- ja ravitsemistoiminta	14	46	15 414	335	—	—
I Kuljetus	18	90	28 036	311	—	—
J Tietoliikenne	18	45	—	—	—	—
K Rahoitus- ja vakuutustoiminta	8	62	—	—	—	—
L Kiinteistö-, puhtaus-, vuokrauspalv.	10	50	19 814	395	—	—
M Tekn. palv., palvelut liike-elämälle	19	36	13 534	372	—	—
P Terveys- ja sosiaalipalvelu	7	32	9 664	300	—	—
R Virkistys- ja kulttuuripalvelu	5	11	4 792	448	—	—
T Muut palvelut	9	12	4 592	373	—	—
Siuntio						
YHTEENSÄ	114	635	256 481	404	1	2
A Maatalous, kala- ja riistatalous	13	25	7 709	313	—	—
C Kaivos- ja kaivannaistoiminta	1	—	—	—	—	—
D Teollisuus	16	90	34 045	380	—	—
F Rakentaminen	22	67	22 363	334	—	—
G Kauppa	35	89	112 594	1 271	—	—
H Majoitus- ja ravitsemistoiminta	3	262	56 579	216	—	—
I Kuljetus	4	19	7 545	389	—	—
J Tietoliikenne	4	10	—	—	—	—
K Rahoitus- ja vakuutustoiminta	2	—	—	—	—	—
L Kiinteistö-, puhtaus-, vuokrauspalv.	5	21	4 103	194	—	—
M Tekn. palv., palvelut liike-elämälle	4	9	2 946	335	—	—
R Virkistys- ja kulttuuripalvelu	5	18	5 247	287	—	—

Toimiala	Toimi- paikkoja Arbets- ställen	Henkilöstö Personal	Liikevaihto Omsättning 1 000 mk	Liikevaihto/ henkilöstö Omsättning/ personal 1 000 mk	Aputoimi- paikkoja Hjälp- arbets- ställen	Aputp:n henkilöstö Hjälparb. personal
Sodankylä						
YHTEENSÄ	348	1 572	739 893	471	1	5
A Maatalous, kala- ja riistatalous	5	13	2 224	168	—	—
B Metsätalous	8	205	71 643	349	—	—
C Kaivos- ja kaivannaistoiminta	2	—	—	—	—	—
D Teollisuus	38	174	60 951	350	—	—
E Energia- ja vesihuolto	5	36	50 901	1 418	—	—
F Rakentaminen	28	124	63 354	512	—	—
G Kauppa	120	381	354 575	930	—	—
H Majoitus- ja ravitsemistoiminta	36	203	65 077	320	—	—
I Kuljetus	24	80	41 134	517	—	—
J Tietoliikenne	29	148	—	—	1	5
K Rahoitus- ja vakuutustoiminta	7	54	—	—	—	—
L Kiinteistö-,puhtaus-,vuokrauspalv.	14	18	4 870	268	—	—
M Tekn. palv., palvelut liike-elämälle	11	28	11 073	397	—	—
O Koulutus ja tutkimus	2	—	—	—	—	—
P Terveys- ja sosiaalipalvelu	4	12	2 657	216	—	—
R Virkistys- ja kulttuuripalvelu	7	71	3 604	51	—	—
T Muut palvelut	8	10	2 275	219	—	—
Soini						
YHTEENSÄ	111	513	244 930	477	—	—
A Maatalous, kala- ja riistatalous	2	—	—	—	—	—
B Metsätalous	2	—	—	—	—	—
C Kaivos- ja kaivannaistoiminta	10	15	7 269	494	—	—
D Teollisuus	26	276	86 546	313	—	—
F Rakentaminen	11	49	23 759	490	—	—
G Kauppa	37	98	109 913	1 123	—	—
H Majoitus- ja ravitsemistoiminta	5	7	2 521	388	—	—
I Kuljetus	3	15	11 016	734	—	—
J Tietoliikenne	4	10	—	—	—	—
K Rahoitus- ja vakuutustoiminta	3	22	—	—	—	—
L Kiinteistö-,puhtaus-,vuokrauspalv.	3	5	1 071	198	—	—
M Tekn. palv., palvelut liike-elämälle	2	—	—	—	—	—
P Terveys- ja sosiaalipalvelu	1	—	—	—	—	—
T Muut palvelut	2	—	—	—	—	—
Somero						
YHTEENSÄ	362	1 692	1 160 377	686	3	3
A Maatalous, kala- ja riistatalous	8	22	7 493	347	1	1
B Metsätalous	3	16	—	—	—	—
C Kaivos- ja kaivannaistoiminta	1	—	—	—	—	—
D Teollisuus	78	696	364 459	524	1	1
E Energia- ja vesihuolto	4	26	23 966	911	—	—
F Rakentaminen	37	135	69 100	511	—	—
G Kauppa	135	405	614 935	1 520	1	1
H Majoitus- ja ravitsemistoiminta	18	48	18 278	381	—	—
I Kuljetus	18	95	34 339	363	—	—
J Tietoliikenne	16	63	6 972	111	—	—
K Rahoitus- ja vakuutustoiminta	16	101	—	—	—	—
L Kiinteistö-,puhtaus-,vuokrauspalv.	8	31	7 732	252	—	—
M Tekn. palv., palvelut liike-elämälle	5	30	7 182	239	—	—
O Koulutus ja tutkimus	2	—	—	—	—	—
P Terveys- ja sosiaalipalvelu	2	—	—	—	—	—
R Virkistys- ja kulttuuripalvelu	3	4	743	186	—	—
T Muut palvelut	8	14	3 069	224	—	—
Sonkajärvi						
YHTEENSÄ	122	513	309 152	603	1	1
A Maatalous, kala- ja riistatalous	7	8	1 897	231	—	—
B Metsätalous	2	—	—	—	—	—
C Kaivos- ja kaivannaistoiminta	3	20	12 119	597	—	—
D Teollisuus	17	160	112 528	705	1	1
E Energia- ja vesihuolto	1	—	—	—	—	—

TP02B Toimipaikat ja aputoimipaikat kunnittain ja toimialoittain vuonna 1990
Arbetsställen och hjälparbetsställen efter kommun och näringsgren 1990

Toimiala	Toimi- paikkoja	Henkilöstö	Liikevaihto	Liikevaihto/ henkilöstö	Aputoimi- paikkoja	Aputp:n henkilöstö
Näringsgren	Arbets- ställen	Personal	Omsättning	Omsättning/ personal	Hjälp- arbets- ställen	Hjälparb. personal
			1 000 mk	1 000 mk		
F Rakentaminen	12	76	34 923	463	—	—
G Kauppa	35	106	123 746	1 170	—	—
H Majoitus- ja ravitsemistoiminta	8	25	7 809	310	—	—
I Kuljetus	7	25	8 009	318	—	—
J Tietoliikenne	11	24	—	—	—	—
K Rahoitus- ja vakuutustoiminta	5	30	—	—	—	—
L Kiinteistö-, puhtaus-, vuokrauspalv.	2	.	.	.	—	—
M Tekn. palv., palvelut liike-elämälle	3	3	653	192	—	—
O Koulutus ja tutkimus	2	.	.	.	—	—
P Terveys- ja sosiaalipalvelu	1	.	.	.	—	—
R Virkistys- ja kulttuuripalvelu	1	.	.	.	—	—
T Muut palvelut	5	9	2 243	244	—	—
Sotkamo						
YHTEENSÄ	278	1 831	1 327 557	725	4	112
A Maatalous, kala- ja riistatalous	5	15	3 244	221	—	—
B Metsätalous	6	34	7 237	215	—	—
C Kaivos- ja kaivannaistoiminta	5	161	111 631	695	—	—
D Teollisuus	48	582	524 159	901	1	68
E Energia- ja vesihuolto	2	.	.	.	—	—
F Rakentaminen	26	212	134 476	634	—	—
G Kauppa	92	313	289 589	925	—	—
H Majoitus- ja ravitsemistoiminta	25	204	184 304	902	—	—
I Kuljetus	16	50	19 655	395	1	12
J Tietoliikenne	11	44	—	—	—	—
K Rahoitus- ja vakuutustoiminta	6	68	—	—	—	—
L Kiinteistö-, puhtaus-, vuokrauspalv.	11	56	12 506	222	—	—
M Tekn. palv., palvelut liike-elämälle	7	15	3 129	210	—	—
O Koulutus ja tutkimus	2	.	.	.	—	—
P Terveys- ja sosiaalipalvelu	3	10	2 107	205	—	—
R Virkistys- ja kulttuuripalvelu	4	19	8 701	463	2	32
T Muut palvelut	9	23	4 699	206	—	—
Sottunga						
YHTEENSÄ	8	11	2 394	228	—	—
Sulkava						
YHTEENSÄ	111	436	168 641	387	2	4
A Maatalous, kala- ja riistatalous	1	.	.	.	—	—
B Metsätalous	3	16	1 934	121	—	—
D Teollisuus	31	137	44 376	325	—	—
E Energia- ja vesihuolto	1	.	.	.	—	—
F Rakentaminen	7	17	8 508	495	—	—
G Kauppa	35	88	66 656	757	—	—
H Majoitus- ja ravitsemistoiminta	10	44	12 989	295	—	—
I Kuljetus	8	40	11 572	290	—	—
J Tietoliikenne	6	21	—	—	—	—
K Rahoitus- ja vakuutustoiminta	5	31	—	—	—	—
L Kiinteistö-, puhtaus-, vuokrauspalv.	1	.	.	.	—	—
P Terveys- ja sosiaalipalvelu	1	.	.	.	—	—
R Virkistys- ja kulttuuripalvelu	1	.	.	.	—	—
T Muut palvelut	1	.	.	.	—	—
Sumiainen						
YHTEENSÄ	32	59	21 868	373	—	—
Sund						
YHTEENSÄ	30	65	27 197	422	—	—
Suodenniemi						
YHTEENSÄ	35	112	36 735	329	—	—

Toimiala	Toimi- paikkoja Arbets- ställen	Henkilöstö Personal	Liikevaihto Omsättning 1 000 mk	Liikevaihto/ henkilöstö Omsättning/ personal 1 000 mk	Aputoimi- paikkoja Hjälp- arbets- ställen	Aput:n henkilöstö Hjälparb. personal
Suolahti						
YHTEENSÄ	165	1 459	1 032 262	708	1	1
D Teollisuus	32	990	763 556	771	1	1
F Rakentaminen	15	97	67 799	703	—	—
G Kauppa	66	192	170 851	891	—	—
H Majoitus- ja ravitsemistoiminta	17	61	17 214	281	—	—
I Kuljetus	2	—	—	—	—	—
J Tietoliikenne	5	34	—	—	—	—
K Rahoitus- ja vakuutustoiminta	3	29	—	—	—	—
L Kiinteistö-,puhtaus-,vuokrauspalv.	10	25	6 025	246	—	—
M Tekn. palv., palvelut liike-elämälle	9	11	2 821	250	—	—
O Koulutus ja tutkimus	1	—	—	—	—	—
P Terveys- ja sosiaalipalvelu	4	9	1 883	212	—	—
R Virkistys- ja kulttuuripalvelu	1	—	—	—	—	—
Suomenniemi						
YHTEENSÄ	37	74	26 519	358	—	—
Suomusjärvi						
YHTEENSÄ	50	147	89 190	605	1	11
Suomussalmi						
YHTEENSÄ	299	1 745	740 623	424	2	23
A Maatalous, kala- ja riistatalous	8	13	1 709	135	—	—
B Metsätalous	10	301	105 990	353	—	—
C Kaivos- ja kaivannaistoiminta	1	—	—	—	—	—
D Teollisuus	43	492	133 865	272	—	—
E Energia- ja vesihuolto	3	36	26 778	742	—	—
F Rakentaminen	23	97	54 104	559	—	—
G Kauppa	91	342	312 322	915	—	—
H Majoitus- ja ravitsemistoiminta	30	126	55 581	441	—	—
I Kuljetus	21	63	27 731	444	1	17
J Tietoliikenne	24	111	—	—	1	6
K Rahoitus- ja vakuutustoiminta	14	74	—	—	—	—
L Kiinteistö-,puhtaus-,vuokrauspalv.	11	43	11 601	267	—	—
M Tekn. palv., palvelut liike-elämälle	6	13	2 743	216	—	—
O Koulutus ja tutkimus	3	—	—	—	—	—
P Terveys- ja sosiaalipalvelu	5	11	2 434	232	—	—
T Muut palvelut	6	12	3 924	322	—	—
Suonenjoki						
YHTEENSÄ	349	1 288	790 272	614	3	27
A Maatalous, kala- ja riistatalous	62	58	19 815	340	—	—
B Metsätalous	4	35	5 187	150	—	—
C Kaivos- ja kaivannaistoiminta	2	—	—	—	—	—
D Teollisuus	45	420	285 429	679	1	4
E Energia- ja vesihuolto	2	—	—	—	—	—
F Rakentaminen	24	119	57 509	482	—	—
G Kauppa	123	312	331 413	1 063	1	13
H Majoitus- ja ravitsemistoiminta	18	59	20 603	349	—	—
I Kuljetus	19	57	25 789	455	1	10
J Tietoliikenne	6	45	—	—	—	—
K Rahoitus- ja vakuutustoiminta	11	64	—	—	—	—
L Kiinteistö-,puhtaus-,vuokrauspalv.	11	35	6 131	176	—	—
M Tekn. palv., palvelut liike-elämälle	6	8	3 174	423	—	—
O Koulutus ja tutkimus	2	—	—	—	—	—
P Terveys- ja sosiaalipalvelu	6	12	3 079	250	—	—
R Virkistys- ja kulttuuripalvelu	4	8	1 221	153	—	—
T Muut palvelut	4	14	3 703	259	—	—
Sysmä						
YHTEENSÄ	176	768	407 202	530	2	5
A Maatalous, kala- ja riistatalous	8	16	5 423	343	—	—
B Metsätalous	3	12	1 169	99	—	—

TP02B Toimipaikat ja aputoimipaikat kunnittain ja toimialoittain vuonna 1990
Arbetsställen och hjälparbetsställen efter kommun och näringsgren 1990

Toimiala Näringsgren	Toimi- paikkoja Arbets- ställen	Henkilöstö Personal	Liikevaihto Omsättning 1 000 mk	Liikevaihto/ henkilöstö Omsättning/ personal 1 000 mk	Aputoimi- paikkoja Hjälp- arbets- ställen	Aputp:n henkilöstö Hjälparb. personal
D Teollisuus	38	317	167 907	529	1	1
E Energia- ja vesihuolto	3	23	17 289	768	—	—
F Rakentaminen	15	76	26 643	349	1	4
G Kauppa	58	163	162 823	997	—	—
H Majoitus- ja ravitsemistoiminta	14	39	12 196	317	—	—
I Kuljetus	7	20	7 664	381	—	—
J Tietoliikenne	12	30	—	—	—	—
K Rahoitus- ja vakuutustoiminta	6	47	—	—	—	—
L Kiinteistö-, puhtaus-, vuokrauspalv.	5	16	3 076	198	—	—
M Tekn. palv., palvelut liike-elämälle	2	.	.	.	—	—
O Koulutus ja tutkimus	1	.	.	.	—	—
R Virkistys- ja kulttuuripalvelu	1	.	.	.	—	—
T Muut palvelut	3	6	1 649	294	—	—
Säkylä						
YHTEENSÄ	190	1 591	1 088 910	685	—	—
A Maatalous, kala- ja riistatalous	7	21	10 533	511	—	—
B Metsätalous	3	9	2 114	225	—	—
D Teollisuus	39	966	746 508	773	—	—
E Energia- ja vesihuolto	3	37	24 571	664	—	—
F Rakentaminen	24	119	41 479	349	—	—
G Kauppa	63	187	201 015	1 077	—	—
H Majoitus- ja ravitsemistoiminta	9	35	11 148	315	—	—
I Kuljetus	12	121	41 945	348	—	—
J Tietoliikenne	6	19	—	—	—	—
K Rahoitus- ja vakuutustoiminta	9	39	—	—	—	—
L Kiinteistö-, puhtaus-, vuokrauspalv.	3	5	1 117	238	—	—
M Tekn. palv., palvelut liike-elämälle	4	8	1 854	244	—	—
O Koulutus ja tutkimus	2	.	.	.	—	—
P Terveys- ja sosiaalipalvelu	1	.	.	.	—	—
R Virkistys- ja kulttuuripalvelu	3	12	3 448	300	—	—
T Muut palvelut	2	.	.	.	—	—
Särkisalo						
YHTEENSÄ	35	158	106 837	677	1	2
Säynätsalo						
YHTEENSÄ	83	1 059	358 757	339	2	60
Taipalsaari						
YHTEENSÄ	96	292	142 325	487	—	—
Taivalkoski						
YHTEENSÄ	133	682	406 536	596	1	4
A Maatalous, kala- ja riistatalous	1	.	.	.	—	—
B Metsätalous	5	13	2 328	183	—	—
C Kaivos- ja kaivannaistoiminta	2	.	.	.	—	—
D Teollisuus	20	313	203 505	649	—	—
E Energia- ja vesihuolto	2	.	.	.	—	—
F Rakentaminen	11	60	22 266	372	—	—
G Kauppa	43	128	128 231	1 003	—	—
H Majoitus- ja ravitsemistoiminta	10	35	10 698	310	—	—
I Kuljetus	11	35	19 454	561	—	—
J Tietoliikenne	11	31	—	—	—	—
K Rahoitus- ja vakuutustoiminta	3	26	—	—	—	—
L Kiinteistö-, puhtaus-, vuokrauspalv.	5	9	1 309	154	—	—
M Tekn. palv., palvelut liike-elämälle	3	6	1 560	279	—	—
O Koulutus ja tutkimus	1	.	.	.	—	—
P Terveys- ja sosiaalipalvelu	2	.	.	.	—	—
R Virkistys- ja kulttuuripalvelu	1	.	.	.	—	—
T Muut palvelut	2	.	.	.	—	—
Taivassalo						
YHTEENSÄ	76	352	165 409	470	1	1

Toimiala	Toimi- paikkoja Arbets- ställen	Henkilöstö Personal	Liikevaihto Omsättning 1 000 mk	Liikevaihto/ henkilöstö Omsättning/ personal 1 000 mk	Aputoimi- paikkoja Hjälp- arbets- ställen	Aputp:n henkilöstö Hjälparb. personal
Tammela						
YHTEENSÄ	140	541	233 825	433	2	7
A Maatalous, kala- ja riistatalous	4	14	3 946	282	—	—
B Metsätalous	3	15	1 984	131	—	—
D Teollisuus	39	230	92 124	400	—	—
E Energia- ja vesihuolto	2
F Rakentaminen	16	45	18 288	410	—	—
G Kauppa	41	76	65 649	870	1	2
H Majoitus- ja ravitsemistoiminta	7	24	9 421	391	—	—
I Kuljetus	7	85	28 133	330	—	—
J Tietoliikenne	9	16	—	—	—	—
K Rahoitus- ja vakuutustoiminta	3	14	—	—	—	—
L Kiinteistö-,puhtaus-,vuokrauspalv.	1
M Tekn. palv., palvelut liike-elämälle	4	4	1 257	299	—	—
P Terveys- ja sosiaalipalvelu	1
R Virkistys- ja kulttuuripalvelu	1
T Muut palvelut	2
Tammisaari						
YHTEENSÄ	412	3 314	1 572 275	475	10	68
A Maatalous, kala- ja riistatalous	4	5	1 502	334	—	—
B Metsätalous	3	87	6 852	79	—	—
D Teollisuus	54	1 495	664 757	445	4	46
E Energia- ja vesihuolto	2
F Rakentaminen	32	324	157 115	484	—	—
G Kauppa	169	579	579 315	1 000	2	6
H Majoitus- ja ravitsemistoiminta	34	178	51 071	286	—	—
I Kuljetus	18	126	61 703	491	—	—
J Tietoliikenne	16	186	—	—	3	15
K Rahoitus- ja vakuutustoiminta	16	109	—	—	—	—
L Kiinteistö-,puhtaus-,vuokrauspalv.	23	95	19 403	204	—	—
M Tekn. palv., palvelut liike-elämälle	18	61	12 759	208	1	1
O Koulutus ja tutkimus	2
P Terveys- ja sosiaalipalvelu	5	18	3 753	205	—	—
R Virkistys- ja kulttuuripalvelu	6	25	8 496	334	—	—
S Järjestö- ja uskonnollinen toiminta	1
T Muut palvelut	9	15	3 111	215	—	—
Tampere						
YHTEENSÄ	6 675	66 051	44 280 579	670	141	1 924
A Maatalous, kala- ja riistatalous	12	85	8 395	99	—	—
B Metsätalous	10	441	396 043	898	—	—
C Kaivos- ja kaivannaistoiminta	1
D Teollisuus	1 238	23 870	11 155 765	467	48	788
E Energia- ja vesihuolto	7	82	9 015	110	—	—
F Rakentaminen	466	7 398	4 573 011	618	4	56
G Kauppa	2 526	12 713	22 180 298	1 745	40	359
H Majoitus- ja ravitsemistoiminta	503	3 255	1 086 673	334	5	68
I Kuljetus	245	2 891	636 734	220	6	203
J Tietoliikenne	104	2 153	271 024	126	18	319
K Rahoitus- ja vakuutustoiminta	144	3 100	—	—	1	7
L Kiinteistö-,puhtaus-,vuokrauspalv.	288	2 448	756 263	309	2	7
M Tekn. palv., palvelut liike-elämälle	664	4 432	1 563 752	353	8	56
O Koulutus ja tutkimus	46	304	85 296	281	2	29
P Terveys- ja sosiaalipalvelu	154	730	190 844	261	—	—
R Virkistys- ja kulttuuripalvelu	115	1 815	1 299 753	716	5	29
S Järjestö- ja uskonnollinen toiminta	14	.	.	.	1	.
T Muut palvelut	138	288	59 964	208	1	1
Tarvasjoki						
YHTEENSÄ	57	250	117 937	471	—	—
Temmes						
YHTEENSÄ	23	41	13 844	340	—	—

TP02B Toimipaikat ja aputoimipaikat kunnittain ja toimialoittain vuonna 1990
Arbetsställen och hjälparbetsställen efter kommun och näringsgren 1990

Toimiala	Toimi- paikkoja Arbets- ställen	Henkilöstö Personal	Liikevaihto Omsättning 1 000 mk	Liikevaihto/ henkilöstö Omsättning/ personal 1 000 mk	Aputoimi- paikkoja Hjälp- arbets- ställen	Aputp:n henkilöstö Hjälparb. personal
Näringsgren						
Tenhola						
YHTEENSÄ	92	248	107 304	432	—	—
Tervo						
YHTEENSÄ	66	224	126 656	565	—	—
Tervola						
YHTEENSÄ	110	388	194 608	502	2	14
A Maatalous, kala- ja riistatalous	2	.	.	.	—	—
B Metsätalous	3	18	2 438	137	—	—
C Kaivos- ja kaivannaistoiminta	5	10	8 537	862	—	—
D Teollisuus	23	122	45 681	375	—	—
E Energia- ja vesihuolto	1	.	.	.	—	—
F Rakentaminen	8	26	9 789	375	—	—
G Kauppa	27	73	69 891	955	1	9
H Majoitus- ja ravitsemistoiminta	11	46	11 340	244	—	—
I Kuljetus	6	15	6 926	459	—	—
J Tietoliikenne	12	30	—	—	—	—
K Rahoitus- ja vakuutustoiminta	4	28	—	—	—	—
L Kiinteistö-,puhtaus-,vuokrauspalv.	1	.	.	.	—	—
M Tekn. palv., palvelut liike-elämälle	1	.	.	.	—	—
O Koulutus ja tutkimus	2	.	.	.	—	—
R Virkistys- ja kulttuuripalvelu	—	—	—	—	1	5
T Muut palvelut	4	4	567	162	—	—
Teuva						
YHTEENSÄ	269	1 174	626 443	534	—	—
A Maatalous, kala- ja riistatalous	4	25	5 658	226	—	—
B Metsätalous	1	.	.	.	—	—
C Kaivos- ja kaivannaistoiminta	6	8	5 826	747	—	—
D Teollisuus	71	622	298 531	480	—	—
E Energia- ja vesihuolto	1	.	.	.	—	—
F Rakentaminen	28	134	63 148	473	—	—
G Kauppa	105	205	213 898	1 045	—	—
H Majoitus- ja ravitsemistoiminta	11	31	8 754	281	—	—
I Kuljetus	4	10	4 670	477	—	—
J Tietoliikenne	12	34	—	—	—	—
K Rahoitus- ja vakuutustoiminta	10	46	—	—	—	—
L Kiinteistö-,puhtaus-,vuokrauspalv.	2	.	.	.	—	—
M Tekn. palv., palvelut liike-elämälle	8	21	6 276	300	—	—
O Koulutus ja tutkimus	1	.	.	.	—	—
P Terveys- ja sosiaalipalvelu	2	.	.	.	—	—
T Muut palvelut	3	5	927	206	—	—
Tohmajärvi						
YHTEENSÄ	155	587	274 266	467	1	1
A Maatalous, kala- ja riistatalous	5	10	3 064	300	—	—
B Metsätalous	7	59	12 275	208	—	—
C Kaivos- ja kaivannaistoiminta	2	.	.	.	—	—
D Teollisuus	25	112	46 941	418	1	1
E Energia- ja vesihuolto	3	30	18 360	606	—	—
F Rakentaminen	10	43	21 398	493	—	—
G Kauppa	53	155	119 179	768	—	—
H Majoitus- ja ravitsemistoiminta	12	30	9 805	326	—	—
I Kuljetus	16	40	18 979	472	—	—
J Tietoliikenne	6	23	—	—	—	—
K Rahoitus- ja vakuutustoiminta	6	32	—	—	—	—
L Kiinteistö-,puhtaus-,vuokrauspalv.	6	10	1 213	126	—	—
O Koulutus ja tutkimus	2	.	.	.	—	—
R Virkistys- ja kulttuuripalvelu	1	.	.	.	—	—
T Muut palvelut	1	.	.	.	—	—

Toimiala	Toimi- paikkoja Arbets- ställen	Henkilöstö Personal	Liikevaihto Omsättning 1 000 mk	Liikevaihto/ henkilöstö Omsättning/ personal 1 000 mk	Aputoimi- paikkoja Hjälp- arbets- ställen	Aputp:n henkilöstö Hjälparb. personal
Näringsgren						
Toholampi						
YHTEENSÄ	119	564	603 502	1 071	—	—
A Maatalous, kala- ja riistatalous	2	.	.	.	—	—
B Metsätalous	2	.	.	.	—	—
C Kaivos- ja kaivannaistoiminta	1	.	.	.	—	—
D Teollisuus	21	239	409 241	1 710	—	—
E Energia- ja vesihuolto	1	.	.	.	—	—
F Rakentaminen	12	43	22 140	521	—	—
G Kauppa	43	114	131 304	1 153	—	—
H Majoitus- ja ravitsemistoiminta	8	18	6 970	389	—	—
I Kuljetus	9	48	17 887	373	—	—
J Tietoliikenne	6	14	—	—	—	—
K Rahoitus- ja vakuutustoiminta	4	26	—	—	—	—
L Kiinteistö-,puhtaus-,vuokrauspalv.	4	10	957	96	—	—
M Tekn. palv., palvelut liike-elämälle	2	.	.	.	—	—
O Koulutus ja tutkimus	1	.	.	.	—	—
P Terveys- ja sosiaalipalvelu	2	.	.	.	—	—
T Muut palvelut	1	.	.	.	—	—
Toijala						
YHTEENSÄ	279	2 492	1 169 748	469	6	98
A Maatalous, kala- ja riistatalous	1
B Metsätalous	1
C Kaivos- ja kaivannaistoiminta	1
D Teollisuus	65	1 425	577 137	405	3	7
E Energia- ja vesihuolto	4	25	27 743	1 114	—	—
F Rakentaminen	23	156	82 612	528	—	—
G Kauppa	105	414	419 192	1 012	1	2
H Majoitus- ja ravitsemistoiminta	16	66	21 331	326	—	—
I Kuljetus	7	128	6 451	50	—	—
J Tietoliikenne	3	78	—	—	1	88
K Rahoitus- ja vakuutustoiminta	7	74	—	—	—	—
L Kiinteistö-,puhtaus-,vuokrauspalv.	15	43	8 655	203	—	—
M Tekn. palv., palvelut liike-elämälle	16	40	16 988	428	—	—
O Koulutus ja tutkimus	3	6	1 598	291	—	—
P Terveys- ja sosiaalipalvelu	4	8	2 292	287	—	—
R Virkistys- ja kulttuuripalvelu	3	3	569	219	—	—
T Muut palvelut	5	14	2 132	149	—	—
Toivakka						
YHTEENSÄ	52	193	71 299	369	—	—
Tornio						
YHTEENSÄ	749	5 128	3 894 188	759	4	11
A Maatalous, kala- ja riistatalous	9	21	5 808	281	—	—
B Metsätalous	4	23	1 977	86	—	—
C Kaivos- ja kaivannaistoiminta	6	29	22 087	772	—	—
D Teollisuus	128	2 735	2 626 323	960	3	8
E Energia- ja vesihuolto	4	6	2 424	425	—	—
F Rakentaminen	79	381	197 565	519	—	—
G Kauppa	275	848	804 574	949	1	3
H Majoitus- ja ravitsemistoiminta	49	202	67 837	335	—	—
I Kuljetus	39	277	80 985	292	—	—
J Tietoliikenne	28	140	—	—	—	—
K Rahoitus- ja vakuutustoiminta	21	191	—	—	—	—
L Kiinteistö-,puhtaus-,vuokrauspalv.	28	122	32 054	263	—	—
M Tekn. palv., palvelut liike-elämälle	42	74	28 128	378	—	—
O Koulutus ja tutkimus	3	7	1 707	259	—	—
P Terveys- ja sosiaalipalvelu	14	34	9 935	293	—	—
R Virkistys- ja kulttuuripalvelu	6	17	8 476	514	—	—
T Muut palvelut	14	23	4 308	189	—	—

TP02B Toimipaikat ja aputoimipaikat kunnittain ja toimialoittain vuonna 1990
Arbetsställen och hjälparbetsställen efter kommun och näringsgren 1990

Toimiala	Toimi- paikkoja	Henkilöstö	Liikevaihto	Liikevaihto/ henkilöstö	Aputoimi- paikkoja	Aputp:n henkilöstö
Näringsgren	Arbets- ställen	Personai	Omsättning	Omsättning/ personal	Hjälp- arbets- ställen	Hjälparb. personal
			1 000 mk	1 000 mk		
Turku						
YHTEENSÄ	5 809	59 657	39 148 120	656	117	1 864
A Maatalous, kala- ja riistatalous	27	396	108 370	274	2	99
B Metsätalous	2	.	.	.	—	—
C Kaivos- ja kaivannaistoiminta	4	.	.	.	2	—
D Teollisuus	773	20 595	10 893 824	529	39	1 034
E Energia- ja vesihuolto	13	27	49 286	1 799	—	—
F Rakentaminen	494	6 421	3 801 119	592	6	85
G Kauppa	2 311	11 603	19 038 804	1 641	39	309
H Majoitus- ja ravitsemistoiminta	380	2 600	900 243	346	3	19
I Kuljetus	309	4 108	1 762 581	429	3	22
J Tietoliikenne	80	1 407	6 487	5	10	236
K Rahoitus- ja vakuutustoiminta	171	3 847	—	—	1	3
L Kiinteistö-, puhtaus-, vuokrauspalv.	285	2 272	569 285	251	—	—
M Tekn. palv., palvelut liike-elämälle	550	4 306	1 371 445	319	4	16
O Koulutus ja tutkimus	33	139	28 719	207	1	4
P Terveys- ja sosiaalipalvelu	148	1 001	227 756	228	2	3
R Virkistys- ja kulttuuripalvelu	89	396	281 464	710	3	21
S Järjestö- ja uskonnollinen toiminta	17	48	202	4	2	2
T Muut palvelut	123	466	99 189	213	—	—
Tuulos						
YHTEENSÄ	53	293	159 318	544	1	1
Tuupovaara						
YHTEENSÄ	87	261	100 871	386	—	—
Tuusniemi						
YHTEENSÄ	86	344	133 703	388	—	—
Tuusula						
YHTEENSÄ	970	6 663	4 308 434	647	9	147
A Maatalous, kala- ja riistatalous	12	68	16 908	249	—	—
B Metsätalous	1	.	.	.	—	—
C Kaivos- ja kaivannaistoiminta	5	85	43 407	508	—	—
D Teollisuus	221	2 934	1 778 910	606	3	82
E Energia- ja vesihuolto	2	.	.	.	—	—
F Rakentaminen	152	1 083	517 642	478	2	46
G Kauppa	348	1 536	1 674 979	1 090	—	—
H Majoitus- ja ravitsemistoiminta	45	176	63 902	363	—	—
I Kuljetus	42	218	94 698	434	—	—
J Tietoliikenne	19	73	—	—	—	—
K Rahoitus- ja vakuutustoiminta	15	136	—	—	—	—
L Kiinteistö-, puhtaus-, vuokrauspalv.	28	93	35 352	379	—	—
M Tekn. palv., palvelut liike-elämälle	52	176	56 612	321	2	16
O Koulutus ja tutkimus	3	6	1 308	234	2	3
P Terveys- ja sosiaalipalvelu	7	33	8 315	252	—	—
R Virkistys- ja kulttuuripalvelu	7	24	11 364	474	—	—
T Muut palvelut	11	18	3 605	199	—	—
Tyrnävä						
YHTEENSÄ	69	273	135 456	497	—	—
Töysä						
YHTEENSÄ	111	544	359 154	660	—	—
A Maatalous, kala- ja riistatalous	1	.	.	.	—	—
B Metsätalous	1	.	.	.	—	—
C Kaivos- ja kaivannaistoiminta	1	.	.	.	—	—
D Teollisuus	37	265	100 013	378	—	—
F Rakentaminen	6	19	20 183	1 091	—	—
G Kauppa	36	178	222 245	1 248	—	—
H Majoitus- ja ravitsemistoiminta	6	14	3 716	260	—	—
I Kuljetus	5	12	5 087	442	—	—
J Tietoliikenne	8	14	—	—	—	—

Toimiala	Toimi- paikkoja Arbets- ställen	Henkilöstö Personal	Liikevaihto Omsättning 1 000 mk	Liikevaihto/ henkilöstö Omsättning/ personal 1 000 mk	Aputoimi- paikkoja Hjälp- arbets- ställen	Aputp:n henkilöstö Hjälparb. personal
K Rahoitus- ja vakuutustoiminta	5	24	—	—	—	—
L Kiinteistö-,puhtaus-,vuokrauspalv.	1				—	—
M Tekn. palv., palvelut liike-elämälle	4	5	951	190	—	—
Ullava						
YHTEENSÄ	21	94	32 934	352	—	—
Ulvila						
YHTEENSÄ	340	2 031	886 183	436	4	16
A Maatalous, kala- ja riistatalous	10	14	4 243	295	—	—
B Metsätalous	1				—	—
D Teollisuus	78	1 087	442 613	407	1	3
E Energia- ja vesihuolto	4	4	2 885	671	—	—
F Rakentaminen	41	307	113 898	371	1	8
G Kauppa	118	323	263 057	814	1	4
H Majointus- ja ravitsemistoiminta	19	46	16 089	349	—	—
I Kuljetus	8	43	18 027	424	—	—
J Tietoliikenne	8	32	—	—	1	1
K Rahoitus- ja vakuutustoiminta	10	64	—	—	—	—
L Kiinteistö-,puhtaus-,vuokrauspalv.	12	34	4 850	143	—	—
M Tekn. palv., palvelut liike-elämälle	20	52	15 361	296	—	—
O Koulutus ja tutkimus	2				—	—
P Terveys- ja sosiaalipalvelu	4	9	2 076	221	—	—
R Virkistys- ja kulttuuripalvelu	1				—	—
T Muut palvelut	4	8	1 101	131	—	—
Urkala						
YHTEENSÄ	229	1 272	580 687	456	—	—
A Maatalous, kala- ja riistatalous	6	57	12 323	217	—	—
B Metsätalous	2				—	—
C Kaivos- ja kaivannaistoiminta	2				—	—
D Teollisuus	58	731	293 871	402	—	—
E Energia- ja vesihuolto	1				—	—
F Rakentaminen	18	58	29 939	516	—	—
G Kauppa	84	206	181 494	883	—	—
H Majointus- ja ravitsemistoiminta	12	39	13 232	342	—	—
I Kuljetus	8	31	13 798	448	—	—
J Tietoliikenne	14	29	—	—	—	—
K Rahoitus- ja vakuutustoiminta	10	49	—	—	—	—
L Kiinteistö-,puhtaus-,vuokrauspalv.	3	15	2 327	159	—	—
M Tekn. palv., palvelut liike-elämälle	6	10	3 548	370	—	—
O Koulutus ja tutkimus	1				—	—
P Terveys- ja sosiaalipalvelu	2				—	—
T Muut palvelut	2				—	—
Utajärvi						
YHTEENSÄ	91	462	231 023	500	—	—
Utsjoki						
YHTEENSÄ	60	132	71 426	543	—	—
Uukuniemi						
YHTEENSÄ	21	34	15 661	465	—	—
Uurainen						
YHTEENSÄ	81	303	137 962	455	—	—
Uusikaarlepyy						
YHTEENSÄ	308	1 278	620 168	485	3	8
A Maatalous, kala- ja riistatalous	60	144	31 238	217	1	3
B Metsätalous	4	7	985	152	—	—
D Teollisuus	56	569	268 872	472	1	2
E Energia- ja vesihuolto	3	11	7 054	641	—	—
F Rakentaminen	16	45	24 436	539	—	—

TP02B Toimipaikat ja aputoimipaikat kunnittain ja toimialoittain vuonna 1990
Arbetsställen och hjälparbetsställen efter kommun och näringsgren 1990

Toimiala Näringsgren	Toimi- paikkoja Arbets- ställen	Henkilöstö Personal	Liikevaihto Omsättning 1 000 mk	Liikevaihto/ henkilöstö Omsättning/ personal 1 000 mk	Aputoimi- paikkoja Hjälp- arbets- ställen	Aputp:n henkilöstö Hjälparb. personal
G Kauppa	89	241	218 826	906	—	—
H Majoitus- ja ravitsemistoiminta	12	24	6 924	293	—	—
I Kuljetus	21	78	50 385	645	—	—
J Tietoliikenne	11	32	—	—	1	3
K Rahoitus- ja vakuutustoiminta	17	78	—	—	—	—
L Kiinteistö-, puhtaus-, vuokrauspalv.	4	11	1 367	128	—	—
M Tekn. palv., palvelut liike-elämälle	10	26	7 476	285	—	—
O Koulutus ja tutkimus	1	.	.	.	—	—
P Terveys- ja sosiaalipalvelu	2	.	.	.	—	—
T Muut palvelut	2	.	.	.	—	—
Uusikaupunki						
YHTEENSÄ	427	5 307	4 272 598	805	4	60
A Maatalous, kala- ja riistatalous	11	26	12 601	477	—	—
C Kaivos- ja kaivannaistoiminta	1	.	.	.	—	—
D Teollisuus	58	3 499	3 326 214	951	—	—
E Energia- ja vesihuolto	3	16	6 508	402	—	—
F Rakentaminen	43	327	225 419	689	—	—
G Kauppa	176	584	459 589	787	—	—
H Majoitus- ja ravitsemistoiminta	24	140	51 209	366	1	3
I Kuljetus	17	176	98 577	561	1	6
J Tietoliikenne	9	134	20 121	150	—	—
K Rahoitus- ja vakuutustoiminta	17	138	—	—	—	—
L Kiinteistö-, puhtaus-, vuokrauspalv.	24	129	32 189	250	1	1
M Tekn. palv., palvelut liike-elämälle	16	51	14 736	288	1	50
O Koulutus ja tutkimus	2	.	.	.	—	—
P Terveys- ja sosiaalipalvelu	9	31	6 632	216	—	—
R Virkistys- ja kulttuuripalvelu	5	11	9 289	860	—	—
T Muut palvelut	12	26	5 654	222	—	—
Vaala						
YHTEENSÄ	130	466	217 669	467	2	3
A Maatalous, kala- ja riistatalous	2	.	.	.	—	—
B Metsätalous	4	53	10 864	206	—	—
C Kaivos- ja kaivannaistoiminta	1	.	.	.	—	—
D Teollisuus	16	61	23 153	382	2	3
E Energia- ja vesihuolto	3	100	29 256	294	—	—
F Rakentaminen	7	20	10 779	531	—	—
G Kauppa	42	116	109 931	948	—	—
H Majoitus- ja ravitsemistoiminta	14	40	14 295	361	—	—
I Kuljetus	9	18	13 961	784	—	—
J Tietoliikenne	18	23	—	—	—	—
K Rahoitus- ja vakuutustoiminta	4	14	—	—	—	—
L Kiinteistö-, puhtaus-, vuokrauspalv.	1	.	.	.	—	—
M Tekn. palv., palvelut liike-elämälle	1	.	.	.	—	—
O Koulutus ja tutkimus	1	.	.	.	—	—
P Terveys- ja sosiaalipalvelu	4	8	2 003	250	—	—
R Virkistys- ja kulttuuripalvelu	1	.	.	.	—	—
T Muut palvelut	2	.	.	.	—	—
Vaasa						
YHTEENSÄ	1 876	19 335	12 542 762	649	44	371
A Maatalous, kala- ja riistatalous	11	59	3 739	64	—	—
B Metsätalous	1	.	.	.	—	—
C Kaivos- ja kaivannaistoiminta	2	.	.	.	—	—
D Teollisuus	243	7 904	4 779 536	605	11	45
E Energia- ja vesihuolto	6	271	664 081	2 447	—	—
F Rakentaminen	118	1 615	994 557	616	4	30
G Kauppa	760	3 202	4 422 119	1 381	12	124
H Majoitus- ja ravitsemistoiminta	125	816	272 917	334	1	6
I Kuljetus	101	1 423	424 475	298	5	21
J Tietoliikenne	43	840	73 344	87	10	144
K Rahoitus- ja vakuutustoiminta	55	718	—	—	—	—
L Kiinteistö-, puhtaus-, vuokrauspalv.	105	669	183 558	274	—	—

Toimiala	Toimi- paikkoja Arbets- ställen	Henkilöstö Personal	Liikevaihto Omsättning 1 000 mk	Liikevaihto/ henkilöstö Omsättning/ personal 1 000 mk	Aputoimi- paikkoja Hjälp- arbets- ställen	Aputp:n henkilöstö Hjälparb. personal
Näringsgren						
M Tekn. palv., palvelut liike-elämälle	174	1 159	511 484	442	—	—
O Koulutus ja tutkimus	7	33	5 031	153	—	—
P Terveys- ja sosiaalipalvelu	46	190	45 006	237	—	—
R Virkistys- ja kulttuuripalvelu	25	209	118 778	568	1	1
S Järjestö- ja uskonnollinen toiminta	7	17	—	—	—	—
T Muut palvelut	47	133	34 793	262	—	—
Vahto						
YHTEENSÄ	30	126	73 503	582	—	—
Valkeakoski						
YHTEENSÄ	584	6 887	4 349 289	631	2	205
A Maatalous, kala- ja riistatalous	7	28	6 981	253	—	—
B Metsätalous	3	533	203 830	383	—	—
D Teollisuus	120	4 244	3 135 665	739	1	200
E Energia- ja vesihuolto	3	—	—	—	—	—
F Rakentaminen	50	261	107 600	412	—	—
G Kauppa	212	692	631 796	914	1	5
H Majoitus- ja ravitsemistoiminta	47	237	75 328	317	—	—
I Kuljetus	22	263	85 276	324	—	—
J Tietoliikenne	22	122	—	—	—	—
K Rahoitus- ja vakuutus toiminta	21	167	—	—	—	—
L Kiinteistö-, puhtaus-, vuokrauspalv.	20	116	21 995	190	—	—
M Tekn. palv., palvelut liike-elämälle	28	80	48 201	605	—	—
O Koulutus ja tutkimus	2	—	—	—	—	—
P Terveys- ja sosiaalipalvelu	10	33	8 873	272	—	—
R Virkistys- ja kulttuuripalvelu	8	21	17 405	845	—	—
T Muut palvelut	9	25	3 925	160	—	—
Valkeala						
YHTEENSÄ	256	1 096	490 151	447	1	61
A Maatalous, kala- ja riistatalous	16	152	39 782	262	—	—
B Metsätalous	4	36	8 792	248	—	—
C Kaivos- ja kaivannaistoiminta	1	—	—	—	—	—
D Teollisuus	54	339	156 568	461	—	—
E Energia- ja vesihuolto	2	—	—	—	—	—
F Rakentaminen	29	132	65 626	498	—	—
G Kauppa	68	154	145 291	942	1	61
H Majoitus- ja ravitsemistoiminta	17	138	43 788	318	—	—
I Kuljetus	12	46	18 821	408	—	—
J Tietoliikenne	23	32	—	—	—	—
K Rahoitus- ja vakuutus toiminta	10	27	—	—	—	—
L Kiinteistö-, puhtaus-, vuokrauspalv.	7	17	3 209	188	—	—
M Tekn. palv., palvelut liike-elämälle	7	10	2 537	259	—	—
O Koulutus ja tutkimus	2	—	—	—	—	—
R Virkistys- ja kulttuuripalvelu	1	—	—	—	—	—
T Muut palvelut	3	4	1 476	360	—	—
Valtimo						
YHTEENSÄ	88	221	102 743	465	—	—
Vammala						
YHTEENSÄ	629	3 879	1 871 438	482	3	14
A Maatalous, kala- ja riistatalous	7	6	3 078	531	—	—
B Metsätalous	6	20	3 258	164	—	—
C Kaivos- ja kaivannaistoiminta	4	122	64 316	525	—	—
D Teollisuus	154	1 768	691 008	391	1	3
E Energia- ja vesihuolto	4	39	58 890	1 510	—	—
F Rakentaminen	54	296	173 629	586	—	—
G Kauppa	220	678	668 893	987	—	—
H Majoitus- ja ravitsemistoiminta	37	224	66 123	295	—	—
I Kuljetus	23	245	73 329	300	—	—
J Tietoliikenne	17	111	16 697	150	1	2
K Rahoitus- ja vakuutus toiminta	30	164	—	—	—	—

TP02B Toimipaikat ja aputoimipaikat kunnittain ja toimialoittain vuonna 1990
Arbetsställen och hjälparbetsställen efter kommun och näringsgren 1990

Toimiala	Toimi- paikkoja	Henkilöstö	Liikevaihto	Liikevaihto/ henkilöstö	Aputoimi- paikkoja	Aputoim:n henkilöstö
Näringsgren	Arbets- ställen	Personal	Omsättning	Omsättning/ personal	Hjälp- arbets- ställen	Hjälparb. personal
			1 000 mk	1 000 mk		
L Kiinteistö-, puhtaus-, vuokrauspalv.	15	61	14 859	243	—	—
M Tekn. palv., palvelut liike-elämälle	21	60	18 273	303	1	9
O Koulutus ja tutkimus	3	12	1 683	137	—	—
P Terveys- ja sosiaalipalvelu	13	28	6 680	235	—	—
R Virkistys- ja kulttuuripalvelu	7	17	5 578	324	—	—
T Muut palvelut	14	27	5 144	191	—	—
Vampula						
YHTEENSÄ	62	180	132 391	736	—	—
Vantaa						
YHTEENSÄ	3 419	49 020	48 278 789	985	104	5 563
A Maatalous, kala- ja riistatalous	18	222	34 858	157	—	—
B Metsätalous	1	—	—	—	—	—
C Kaivos- ja kaivannaistoiminta	1	—	—	—	—	—
D Teollisuus	420	14 469	7 374 971	510	35	1 193
E Energia- ja vesihuolto	9	502	423 329	843	1	1 435
F Rakentaminen	475	5 557	3 970 293	715	9	234
G Kauppa	1 242	13 022	27 517 225	2 113	42	2 187
H Majoitus- ja ravitsemistoiminta	193	1 403	518 052	369	4	78
I Kuljetus	222	7 013	4 749 958	677	8	302
J Tietoliikenne	64	706	35 744	51	—	—
K Rahoitus- ja vakuutustoiminta	84	951	—	—	—	—
L Kiinteistö-, puhtaus-, vuokrauspalv.	185	1 297	663 268	511	3	41
M Tekn. palv., palvelut liike-elämälle	327	2 714	1 268 749	468	2	93
O Koulutus ja tutkimus	18	127	13 260	105	—	—
P Terveys- ja sosiaalipalvelu	48	308	77 373	251	—	—
R Virkistys- ja kulttuuripalvelu	41	493	1 579 242	3 205	—	—
S Järjestö- ja uskonnollinen toiminta	4	—	—	—	—	—
T Muut palvelut	67	209	50 464	242	—	—
Varkaus						
YHTEENSÄ	793	7 670	6 488 345	846	8	273
A Maatalous, kala- ja riistatalous	4	12	7 154	582	—	—
B Metsätalous	2	—	—	—	—	—
C Kaivos- ja kaivannaistoiminta	2	—	—	—	—	—
D Teollisuus	106	4 079	3 704 775	908	5	254
E Energia- ja vesihuolto	4	157	654 843	4 171	—	—
F Rakentaminen	71	568	241 092	425	—	—
G Kauppa	333	1 182	1 466 079	1 240	3	19
H Majoitus- ja ravitsemistoiminta	62	352	123 185	350	—	—
I Kuljetus	41	282	90 283	320	—	—
J Tietoliikenne	18	213	—	—	—	—
K Rahoitus- ja vakuutustoiminta	23	205	—	—	—	—
L Kiinteistö-, puhtaus-, vuokrauspalv.	33	268	75 391	281	—	—
M Tekn. palv., palvelut liike-elämälle	52	219	89 932	412	—	—
O Koulutus ja tutkimus	5	20	2 874	145	—	—
P Terveys- ja sosiaalipalvelu	15	50	15 467	311	—	—
R Virkistys- ja kulttuuripalvelu	3	7	2 266	333	—	—
T Muut palvelut	19	47	10 141	216	—	—
Varpaisjärvi						
YHTEENSÄ	96	313	166 288	532	—	—
Vehkalahti						
YHTEENSÄ	238	1 707	1 381 595	809	3	40
A Maatalous, kala- ja riistatalous	9	72	22 965	321	—	—
B Metsätalous	2	—	—	—	—	—
C Kaivos- ja kaivannaistoiminta	2	—	—	—	—	—
D Teollisuus	63	949	1 040 433	1 096	1	26
E Energia- ja vesihuolto	5	40	712	18	—	—
F Rakentaminen	29	203	118 349	583	—	—
G Kauppa	53	130	95 188	732	1	1
H Majoitus- ja ravitsemistoiminta	12	48	11 788	245	—	—

Toimiala	Toimi- paikkoja Arbets- ställen	Henkilöstö Personal	Liikevaihto Omsättning 1 000 mk	Liikevaihto/ henkilöstö Omsättning/ personal 1 000 mk	Aputoimi- paikkoja Hjälp- arbets- ställen	Aputp:n henkilöstö Hjälparb. personal
Näringsgren						
I Kuljetus	26	154	58 386	380	1	13
J Tietoliikenne	17	18	—	—	—	—
K Rahoitus- ja vakuutustoiminta	6	11	—	—	—	—
L Kiinteistö-, puhtaus-, vuokrauspalv.	4	6	1 551	277	—	—
M Tekn. palv., palvelut liike-elämälle	5	6	10 264	1 711	—	—
R Virkistys- ja kulttuuripalvelu	4	11	3 173	278	—	—
T Muut palvelut	1	.	.	.	—	—
Vehmaa						
YHTEENSÄ	82	320	192 673	601	3	17
Vehmersalmi						
YHTEENSÄ	48	172	64 289	375	—	—
Velkua						
YHTEENSÄ	10	20	10 391	509	1	4
Vesanto						
YHTEENSÄ	92	334	215 215	644	1	7
Vesilahti						
YHTEENSÄ	81	208	72 855	351	1	1
Veteli						
YHTEENSÄ	125	622	303 908	488	—	—
A Maatalous, kala- ja riistatalous	3	41	9 683	236	—	—
B Metsätalous	1	.	.	.	—	—
C Kaivos- ja kaivannaistoiminta	2	.	.	.	—	—
D Teollisuus	25	224	125 356	560	—	—
E Energia- ja vesihuolto	1	.	.	.	—	—
F Rakentaminen	13	74	28 199	383	—	—
G Kauppa	35	91	113 761	1 253	—	—
H Majoitus- ja ravitsemistoiminta	9	17	3 365	199	—	—
I Kuljetus	9	32	10 752	336	—	—
J Tietoliikenne	9	72	—	—	—	—
K Rahoitus- ja vakuutustoiminta	6	27	—	—	—	—
L Kiinteistö-, puhtaus-, vuokrauspalv.	2	.	.	.	—	—
M Tekn. palv., palvelut liike-elämälle	2	.	.	.	—	—
O Koulutus ja tutkimus	2	.	.	.	—	—
P Terveys- ja sosiaalipalvelu	2	.	.	.	—	—
R Virkistys- ja kulttuuripalvelu	1	.	.	.	—	—
T Muut palvelut	3	3	756	229	—	—
Vieremä						
YHTEENSÄ	102	443	353 287	798	—	—
A Maatalous, kala- ja riistatalous	2	.	.	.	—	—
B Metsätalous	6	21	6 040	295	—	—
C Kaivos- ja kaivannaistoiminta	3	4	2 842	693	—	—
D Teollisuus	13	197	204 357	1 035	—	—
E Energia- ja vesihuolto	1	.	.	.	—	—
F Rakentaminen	8	24	13 967	577	—	—
G Kauppa	25	84	99 099	1 183	—	—
H Majoitus- ja ravitsemistoiminta	8	16	5 597	356	—	—
I Kuljetus	11	38	15 723	412	—	—
J Tietoliikenne	10	17	—	—	—	—
K Rahoitus- ja vakuutustoiminta	2	.	.	.	—	—
L Kiinteistö-, puhtaus-, vuokrauspalv.	2	.	.	.	—	—
M Tekn. palv., palvelut liike-elämälle	1	.	.	.	—	—
O Koulutus ja tutkimus	2	.	.	.	—	—
P Terveys- ja sosiaalipalvelu	2	.	.	.	—	—
R Virkistys- ja kulttuuripalvelu	1	.	.	.	—	—
T Muut palvelut	5	8	2 490	328	—	—

TP02B Toimipaikat ja aputoimipaikat kunnittain ja toimialoittain vuonna 1990
Arbetsställen och hjälparbetsställen efter kommun och näringsgren 1990

Toimiala	Toimi- paikkoja	Henkilöstö	Liikevaihto	Liikevaihto/ henkilöstö	Aputoimi- paikkoja	Aputp:n henkilöstö
Näringsgren	Arbets- ställen	Personal	Omsättning	Omsättning/ personal	Hjälp- arbets- ställen	Hjälparb. personal
			1 000 mk	1 000 mk		
Vihanti						
YHTEENSÄ	109	621	375 264	604	—	—
A Maatalous, kala- ja riistatalous	2	.	.	.	—	—
B Metsätalous	1	.	.	.	—	—
C Kaivos- ja kaivannaistoiminta	15	209	136 055	652	—	—
D Teollisuus	13	209	121 062	580	—	—
E Energia- ja vesihuolto	4	8	4 969	645	—	—
F Rakentaminen	5	20	12 052	591	—	—
G Kauppa	39	96	89 101	927	—	—
H Majoitus- ja ravitsemistoiminta	8	17	4 897	290	—	—
I Kuljetus	3	8	3 252	387	—	—
J Tietoliikenne	10	15	—	—	—	—
K Rahoitus- ja vakuutustoiminta	4	24	—	—	—	—
L Kiinteistö-, puhtaus-, vuokrauspalv.	4	9	3 346	385	—	—
R Virkistys- ja kulttuuripalvelu	1	.	.	.	—	—
Vihti						
YHTEENSÄ	675	4 077	2 251 520	552	15	254
A Maatalous, kala- ja riistatalous	18	63	13 522	213	—	—
B Metsätalous	2	.	.	.	—	—
C Kaivos- ja kaivannaistoiminta	4	38	25 229	657	1	4
D Teollisuus	104	1 680	873 077	520	7	190
E Energia- ja vesihuolto	5	61	85 396	1 405	1	26
F Rakentaminen	111	606	296 962	490	—	—
G Kauppa	225	709	708 546	1 000	5	28
H Majoitus- ja ravitsemistoiminta	34	166	50 736	306	—	—
I Kuljetus	19	81	31 815	394	—	—
J Tietoliikenne	19	117	10 449	89	1	6
K Rahoitus- ja vakuutustoiminta	18	141	—	—	—	—
L Kiinteistö-, puhtaus-, vuokrauspalv.	17	98	35 243	359	—	—
M Tekn. palv., palvelut liike-elämälle	59	150	74 244	494	—	—
O Koulutus ja tutkimus	2	.	.	.	—	—
P Terveys- ja sosiaalipalvelu	10	35	10 494	302	—	—
R Virkistys- ja kulttuuripalvelu	12	59	21 338	360	—	—
T Muut palvelut	16	54	12 348	228	—	—
Viiala						
YHTEENSÄ	148	980	400 148	408	—	—
D Teollisuus	56	710	239 028	337	—	—
E Energia- ja vesihuolto	1	.	.	.	—	—
F Rakentaminen	13	53	25 048	471	—	—
G Kauppa	54	135	120 172	891	—	—
H Majoitus- ja ravitsemistoiminta	8	27	10 008	369	—	—
I Kuljetus	4	7	2 960	442	—	—
J Tietoliikenne	2	.	.	.	—	—
K Rahoitus- ja vakuutustoiminta	2	.	.	.	—	—
L Kiinteistö-, puhtaus-, vuokrauspalv.	3	4	794	209	—	—
M Tekn. palv., palvelut liike-elämälle	4	5	1 783	343	—	—
P Terveys- ja sosiaalipalvelu	1	.	.	.	—	—
Viitasaari						
YHTEENSÄ	340	1 599	791 000	495	1	2
A Maatalous, kala- ja riistatalous	9	28	10 960	390	—	—
B Metsätalous	11	97	38 697	401	—	—
C Kaivos- ja kaivannaistoiminta	3	5	1 130	246	—	—
D Teollisuus	69	566	232 757	411	—	—
E Energia- ja vesihuolto	4	40	30 480	772	—	—
F Rakentaminen	26	172	100 134	581	1	2
G Kauppa	107	318	306 734	964	—	—
H Majoitus- ja ravitsemistoiminta	18	82	23 512	285	—	—
I Kuljetus	19	71	32 372	455	—	—
J Tietoliikenne	25	94	—	—	—	—
K Rahoitus- ja vakuutustoiminta	8	61	—	—	—	—
L Kiinteistö-, puhtaus-, vuokrauspalv.	9	15	2 167	144	—	—

Toimiala	Toimi- paikkoja Arbets- ställen	Henkilöstö Personal	Liikevaihto Omsättning 1 000 mk	Liikevaihto/ henkilöstö Omsättning/ personal 1 000 mk	Aputoimi- paikkoja Hjälp- arbets- ställen	Aputp:n henkilöstö Hjälparb. personal
Näringsgren						
M Tekn. palv., palvelut liike-elämälle	13	18	5 981	338	--	--
O Koulutus ja tutkimus	2				--	--
P Terveys- ja sosiaalipalvelu	8	17	2 948	178	--	--
R Virkistys- ja kulttuuripalvelu	1				--	--
T Muut palvelut	8	11	2 242	204	--	--
Viljakkala						
YHTEENSÄ	50	156	59 073	379	--	--
Vilppula						
YHTEENSÄ	182	1 533	912 327	595	--	--
A Maatalous, kala- ja riistatalous	6	16	12 820	787	--	--
B Metsätalous	5	61	19 899	329	--	--
D Teollisuus	50	1 043	661 395	634	--	--
E Energia- ja vesihuolto	3	20	37 288	1 912	--	--
F Rakentaminen	15	78	32 679	417	--	--
G Kauppa	54	133	120 081	904	--	--
H Majoitus- ja ravitsemistoiminta	7	20	6 842	349	--	--
I Kuljetus	8	38	9 409	245	--	--
J Tietoliikenne	6	29	--	--	--	--
K Rahoitus- ja vakuutustoiminta	7	39	--	--	--	--
L Kiinteistö-,puhtaus-,vuokrauspalv.	11	38	7 603	203	--	--
M Tekn. palv., palvelut liike-elämälle	5	12	1 883	160	--	--
O Koulutus ja tutkimus	1				--	--
P Terveys- ja sosiaalipalvelu	1				--	--
R Virkistys- ja kulttuuripalvelu	1				--	--
T Muut palvelut	2				--	--
Vimpeli						
YHTEENSÄ	135	611	441 096	722	--	--
A Maatalous, kala- ja riistatalous	1				--	--
B Metsätalous	3	10	1 883	181	--	--
C Kaivos- ja kaivannaistoiminta	6	23	32 295	1 435	--	--
D Teollisuus	33	321	264 521	823	--	--
E Energia- ja vesihuolto	1				--	--
F Rakentaminen	13	58	27 176	471	--	--
G Kauppa	44	91	85 739	941	--	--
H Majoitus- ja ravitsemistoiminta	4	18	6 104	343	--	--
I Kuljetus	6	14	6 858	493	--	--
J Tietoliikenne	6	14	--	--	--	--
K Rahoitus- ja vakuutustoiminta	3	24	--	--	--	--
L Kiinteistö-,puhtaus-,vuokrauspalv.	4	10	1 407	141	--	--
M Tekn. palv., palvelut liike-elämälle	4	4	1 202	273	--	--
P Terveys- ja sosiaalipalvelu	4	8	2 182	260	--	--
R Virkistys- ja kulttuuripalvelu	1				--	--
T Muut palvelut	2				--	--
Virolahti						
YHTEENSÄ	125	380	201 079	529	--	--
A Maatalous, kala- ja riistatalous	4	17	12 616	755	--	--
B Metsätalous	2				--	--
C Kaivos- ja kaivannaistoiminta	3	33	15 254	465	--	--
D Teollisuus	19	46	16 433	355	--	--
F Rakentaminen	13	36	12 202	339	--	--
G Kauppa	40	119	120 179	1 012	--	--
H Majoitus- ja ravitsemistoiminta	7	37	12 287	329	--	--
I Kuljetus	7	11	5 694	513	--	--
J Tietoliikenne	7	15	--	--	--	--
K Rahoitus- ja vakuutustoiminta	8	35	--	--	--	--
L Kiinteistö-,puhtaus-,vuokrauspalv.	4	7	2 117	316	--	--
M Tekn. palv., palvelut liike-elämälle	4	6	956	152	--	--
O Koulutus ja tutkimus	2				--	--
P Terveys- ja sosiaalipalvelu	3	5	1 007	197	--	--
T Muut palvelut	2				--	--

TP02B Toimipaikat ja aputoimipaikat kunnittain ja toimialoittain vuonna 1990
Arbetsställen och hjälparbetsställen efter kommun och näringsgren 1990

Toimiala Näringsgren	Toimi- paikkoja Arbets- ställen	Henkilöstö Personal	Liikevaihto Omsättning 1 000 mk	Liikevaihto/ henkilöstö Omsättning/ personal 1 000 mk	Aputoimi- paikkoja Hjälp- arbets- ställen	Aputp:n henkilöstö Hjälparb. personal
Virrat						
YHTEENSÄ	359	1 580	877 156	555	4	8
A Maatalous, kala- ja riistatalous	3				—	—
B Metsätalous	6	20	4 013	203	1	4
C Kaivos- ja kaivannaistoiminta	9	19	17 997	962	—	—
D Teollisuus	73	635	280 983	443	1	1
E Energia- ja vesihuolto	5	48	25 393	527	—	—
F Rakentaminen	24	193	120 344	624	—	—
G Kauppa	133	335	355 732	1 063	1	2
H Majoitus- ja ravitsemistoiminta	27	80	26 479	331	—	—
I Kuljetus	14	40	17 527	435	1	1
J Tietoliikenne	17	47	5 712	121	—	—
K Rahoitus- ja vakuutustoiminta	15	77	—	—	—	—
L Kiinteistö-, puhtaus-, vuokrauspalv.	9	27	8 320	304	—	—
M Tekn. palv., palvelut liike-elämälle	7	23	6 867	295	—	—
O Koulutus ja tutkimus	3	5	1 016	226	—	—
P Terveys- ja sosiaalipalvelu	5	12	2 513	211	—	—
R Virkistys- ja kulttuuripalvelu	2				—	—
T Muut palvelut	7	15	3 547	240	—	—
Virtasalmi						
YHTEENSÄ	39	120	45 165	375	—	—
Vuolijoki						
YHTEENSÄ	59	949	635 385	670	—	—
Värdö						
YHTEENSÄ	9	21	7 304	343	—	—
Vähäkyrö						
YHTEENSÄ	170	707	422 473	598	2	5
A Maatalous, kala- ja riistatalous	1				—	—
D Teollisuus	48	439	198 106	452	2	5
E Energia- ja vesihuolto	1				—	—
F Rakentaminen	9	18	9 909	544	—	—
G Kauppa	77	156	200 320	1 286	—	—
H Majoitus- ja ravitsemistoiminta	12	21	8 141	380	—	—
I Kuljetus	1				—	—
J Tietoliikenne	6	17	—	—	—	—
K Rahoitus- ja vakuutustoiminta	6	39	—	—	—	—
L Kiinteistö-, puhtaus-, vuokrauspalv.	3	5	1 519	287	—	—
M Tekn. palv., palvelut liike-elämälle	2				—	—
O Koulutus ja tutkimus	1				—	—
R Virkistys- ja kulttuuripalvelu	1				—	—
T Muut palvelut	2				—	—
Värtsilä						
YHTEENSÄ	21	90	23 174	258	—	—
Västanfjärd						
YHTEENSÄ	26	112	38 508	344	—	—
Vöyri						
YHTEENSÄ	128	691	447 766	648	2	19
A Maatalous, kala- ja riistatalous	4	2	5 256	2 285	—	—
B Metsätalous	1				—	—
C Kaivos- ja kaivannaistoiminta	1				—	—
D Teollisuus	23	304	217 111	715	—	—
E Energia- ja vesihuolto	1				—	—
F Rakentaminen	12	96	34 341	359	—	—
G Kauppa	48	143	150 494	1 056	1	3
H Majoitus- ja ravitsemistoiminta	5	19	4 550	242	—	—
I Kuljetus	8	31	14 570	472	—	—
J Tietoliikenne	8	16	—	—	—	—

Toimiala	Toimi- paikkoja Arbets- ställen	Henkilöstö Personal	Liikevaihto Omsättning 1 000 mk	Liikevaihto/ henkilöstö Omsättning/ personal 1 000 mk	Aputoimi- paikkoja Hjälp- arbets- ställen	Aputp:n henkilöstö Hjälparb. personal
K Rahoitus- ja vakuutustoiminta	5	35	-	-	-	-
L Kiinteistö-,puhtaus-,vuokrauspalv.	1					
M Tekn. palv., palvelut liike-elämälle	6	23	12 009	529	-	-
O Koulutus ja tutkimus	1					
R Virkistys- ja kulttuuripalvelu	1					
T Muut palvelut	3	6	1 430	231	-	-
Yli-II						
YHTEENSÄ	59	125	144 565	1 156	-	-
Yliihärmä						
YHTEENSÄ	118	835	442 073	530	-	-
A Maatalous, kala- ja riistatalous	1					
D Teollisuus	45	554	264 685	478	-	-
E Energia- ja vesihuolto	2					
F Rakentaminen	7	21	7 547	366	-	-
G Kauppa	34	82	108 496	1 330	-	-
H Majoitus- ja ravitsemistoiminta	6	85	27 594	325	-	-
I Kuljetus	6	24	9 625	401	-	-
J Tietoliikenne	4	11	-	-	-	-
K Rahoitus- ja vakuutustoiminta	3	28	-	-	-	-
L Kiinteistö-,puhtaus-,vuokrauspalv.	2					
M Tekn. palv., palvelut liike-elämälle	4	14	6 803	493	-	-
O Koulutus ja tutkimus	1					
P Terveys- ja sosiaalipalvelu	1					
T Muut palvelut	2					
Ylikiiminki						
YHTEENSÄ	85	264	118 464	450	1	5
Yliistaro						
YHTEENSÄ	187	539	367 918	682	-	-
A Maatalous, kala- ja riistatalous	2					
B Metsätalous	1					
C Kaivos- ja kaivannaistoiminta	3	3	759	281	-	-
D Teollisuus	53	172	66 052	384	-	-
E Energia- ja vesihuolto	2					
F Rakentaminen	20	78	44 858	574	-	-
G Kauppa	69	167	237 501	1 426	-	-
H Majoitus- ja ravitsemistoiminta	4	12	4 541	375	-	-
I Kuljetus	2					
J Tietoliikenne	7	24	-	-	-	-
K Rahoitus- ja vakuutustoiminta	10	45	-	-	-	-
L Kiinteistö-,puhtaus-,vuokrauspalv.	2					
M Tekn. palv., palvelut liike-elämälle	6	12	6 979	602	-	-
O Koulutus ja tutkimus	1					
P Terveys- ja sosiaalipalvelu	1					
T Muut palvelut	4	8	1 127	137	-	-
Yliitornio						
YHTEENSÄ	221	849	491 954	579	1	2
A Maatalous, kala- ja riistatalous	7	8	856	103	-	-
B Metsätalous	4	13	1 798	137	-	-
C Kaivos- ja kaivannaistoiminta	1					
D Teollisuus	41	210	158 945	757	1	2
E Energia- ja vesihuolto	4	55	58 674	1 071	-	-
F Rakentaminen	26	182	86 393	475	-	-
G Kauppa	67	164	142 405	868	-	-
H Majoitus- ja ravitsemistoiminta	13	50	13 852	276	-	-
I Kuljetus	15	60	23 284	385	-	-
J Tietoliikenne	24	47	-	-	-	-
K Rahoitus- ja vakuutustoiminta	6	40	-	-	-	-
L Kiinteistö-,puhtaus-,vuokrauspalv.	3	5	2 216	452	-	-
M Tekn. palv., palvelut liike-elämälle	2					

TP02B Toimipaikat ja aputoimipaikat kunnittain ja toimialoittain vuonna 1990
Arbetsställen och hjälparbetsställen efter kommun och näringsgren 1990

Toimiala	Toimi- paikkoja Arbets- ställen	Henkilöstö Personal	Liikevaihto Omsättning 1 000 mk	Liikevaihto/ henkilöstö Omsättning/ personal 1 000 mk	Aputoimi- paikkoja Hjälp- arbets- ställen	Aputp:n henkilöstö Hjälparb. personal
O Koulutus ja tutkimus	1	.	.	.	-	-
R Virkistys- ja kulttuuripalvelu	2	.	.	.	-	-
T Muut palvelut	5	7	1 581	214	-	-
Ylivieska						
YHTEENSÄ	437	3 003	1 906 649	635	9	57
B Metsätalous	1	.	.	.	-	-
C Kaivos- ja kaivannaistoiminta	2	.	.	.	-	-
D Teollisuus	54	990	566 297	572	1	7
E Energia- ja vesihuolto	3	71	67 359	949	-	-
F Rakentaminen	37	255	171 348	672	-	-
G Kauppa	206	719	928 079	1 291	6	46
H Majoitus- ja ravitsemistoiminta	25	93	34 342	369	-	-
I Kuljetus	17	221	24 889	113	2	4
J Tietoliikenne	17	297	43 800	148	-	-
K Rahoitus- ja vakuutustoiminta	16	140	-	-	-	-
L Kiinteistö-, puhtaus-, vuokrauspalv.	21	74	34 278	461	-	-
M Tekn. palv., palvelut liike-elämälle	20	74	20 233	274	-	-
O Koulutus ja tutkimus	2	.	.	.	-	-
P Terveys- ja sosiaalipalvelu	3	6	2 177	396	-	-
R Virkistys- ja kulttuuripalvelu	6	26	8 449	329	-	-
T Muut palvelut	7	14	3 201	237	-	-
Ylämaa						
YHTEENSÄ	49	173	84 171	486	-	-
Yläne						
YHTEENSÄ	64	234	104 735	448	1	1
Ylöjärvi						
YHTEENSÄ	497	3 213	1 679 984	523	2	8
A Maatalous, kala- ja riistatalous	11	12	3 261	263	-	-
B Metsätalous	2	.	.	.	-	-
C Kaivos- ja kaivannaistoiminta	2	.	.	.	-	-
D Teollisuus	152	1 756	710 978	405	2	8
E Energia- ja vesihuolto	1	.	.	.	-	-
F Rakentaminen	66	523	276 353	528	-	-
G Kauppa	123	353	436 886	1 238	-	-
H Majoitus- ja ravitsemistoiminta	30	94	33 548	357	-	-
I Kuljetus	19	53	19 974	375	-	-
J Tietoliikenne	19	56	2 945	53	-	-
K Rahoitus- ja vakuutustoiminta	8	54	-	-	-	-
L Kiinteistö-, puhtaus-, vuokrauspalv.	11	43	12 681	294	-	-
M Tekn. palv., palvelut liike-elämälle	27	98	92 106	943	-	-
O Koulutus ja tutkimus	5	8	1 660	213	-	-
P Terveys- ja sosiaalipalvelu	7	22	5 820	260	-	-
R Virkistys- ja kulttuuripalvelu	8	76	24 681	326	-	-
T Muut palvelut	6	8	2 235	276	-	-
Ypäjä						
YHTEENSÄ	76	323	177 119	548	-	-
Äetsä						
YHTEENSÄ	280	1 531	818 789	535	1	4
A Maatalous, kala- ja riistatalous	4	6	4 063	713	-	-
B Metsätalous	2	.	.	.	-	-
D Teollisuus	161	1 170	629 718	538	-	-
E Energia- ja vesihuolto	3	14	4 528	323	-	-
F Rakentaminen	10	44	21 661	489	1	4
G Kauppa	63	137	126 538	927	-	-
H Majoitus- ja ravitsemistoiminta	7	14	5 527	398	-	-
I Kuljetus	5	31	11 258	360	-	-
J Tietoliikenne	7	23	1 870	82	-	-
K Rahoitus- ja vakuutustoiminta	9	41	-	-	-	-

Toimiala Näringsgren	Toimi- paikkoja Arbets- ställen	Henkilöstö Personal	Liikevaihto Omsättning 1 000 mk	Liikevaihto/ henkilöstö Omsättning/ personal 1 000 mk	Aputoimi- paikkoja Hjälp- arbets- ställen	Aputp:n henkilöstö Hjälparb. personal
L Kiinteistö-,puhtaus-,vuokrauspalv.	1	.	.	.	-	-
M Tekn. palv., palvelut liike-elämälle	4	29	11 405	388	-	-
O Koulutus ja tutkimus	2	.	.	.	-	-
T Muut palvelut	2	.	.	.	-	-
Ähtäri						
YHTEENSÄ	279	1 316	671 499	510	3	23
A Maatalous, kala- ja riistatalous	1	.	.	.	-	-
B Metsätalous	8	18	4 640	254	-	-
C Kaivos- ja kaivannaistoiminta	4	4	1 745	447	-	-
D Teollisuus	53	504	252 720	502	1	9
E Energia- ja vesihuolto	3	19	25 104	1 357	-	-
F Rakentaminen	30	165	79 646	483	-	-
G Kauppa	97	228	223 788	980	-	-
H Majoitus- ja ravitsemistoiminta	21	133	38 940	292	-	-
I Kuljetus	15	53	16 118	304	-	-
J Tietoliikenne	12	39	-	-	-	-
K Rahoitus- ja vakuutustoiminta	8	59	-	-	-	-
L Kiinteistö-,puhtaus-,vuokrauspalv.	6	50	11 941	239	-	-
M Tekn. palv., palvelut liike-elämälle	6	13	3 741	279	-	-
O Koulutus ja tutkimus	2	.	.	.	-	-
P Terveys- ja sosiaalipalvelu	6	9	3 427	377	-	-
R Virkistys- ja kulttuuripalvelu	5	13	7 569	569	2	14
T Muut palvelut	2	.	.	.	-	-
Äänekoski						
YHTEENSÄ	317	3 972	3 674 990	925	2	6
A Maatalous, kala- ja riistatalous	1	.	.	.	-	-
B Metsätalous	4	324	424 705	1 310	-	-
C Kaivos- ja kaivannaistoiminta	1	.	.	.	-	-
D Teollisuus	45	2 098	2 464 161	1 175	1	2
E Energia- ja vesihuolto	4	52	11 744	226	-	-
F Rakentaminen	35	362	176 351	487	-	-
G Kauppa	121	465	434 891	935	1	4
H Majoitus- ja ravitsemistoiminta	21	147	47 252	322	-	-
I Kuljetus	17	175	48 977	280	-	-
J Tietoliikenne	12	122	-	-	-	-
K Rahoitus- ja vakuutustoiminta	9	80	-	-	-	-
L Kiinteistö-,puhtaus-,vuokrauspalv.	19	70	21 990	315	-	-
M Tekn. palv., palvelut liike-elämälle	14	34	11 119	329	-	-
O Koulutus ja tutkimus	2	.	.	.	-	-
P Terveys- ja sosiaalipalvelu	6	16	3 657	230	-	-
R Virkistys- ja kulttuuripalvelu	1	.	.	.	-	-
T Muut palvelut	5	6	2 150	352	-	-

Toimialaluokitus (tol 1988)

A Maatalous, kala- ja riistatalous

01 Maatalous

011 Peltoviljely, kotieläintalous

- 0111 Peltoviljely
- 0112 Kotieläintalous
- 0113 Yhdistetty peltoviljely ja kotieläintalous

012 Puutarhatalous

- 0120 Puutarhatalous

013 Porotalous

- 0130 Porotalous

014 Turkistarhaus

- 0140 Turkistarhaus

015 Maataloutta palveleva toiminta

- 0150 Maataloutta palveleva toiminta

02 Kala- ja riistatalous

021 Kalatalous

- 0211 Kalastus
- 0212 Kalanviljely

022 Riistatalous

- 0220 Riistatalous

B Metsätalous

04 Metsätalous

041 Puunkorjuu

- 0410 Puunkorjuu
- 042 Metsänhoito
- 0421 Metsien uudistaminen
- 0422 Muut metsänhoitotyöt

043 Metsätalouden edistäminen

- 0430 Metsätalouden edistäminen

049 Muu metsätalous

- 0490 Muu metsätalous

C Kaivos- ja kaivannaistoiminta

06 Fossiilisten polttoaineiden kaivu

061 Kivi- ja ruskohiilen kaivu

- 0610 Kivi- ja ruskohiilen kaivu

062 Raakaöljyn ja luonnonkaasun tuotanto

- 0620 Raakaöljyn ja luonnonkaasun tuotanto

07 Malmien kaivu

071 Rautamalmien kaivu

- 0710 Rautamalmien kaivu

079 Muiden malmien kaivu

- 0790 Muiden malmien kaivu

09 Muu kaivannaistoiminta

091 Kivenlouhinta

- 0911 Kalkkikiven kaivu ja louhinta
- 0912 Muu kiven louhinta

092 Saven, soran ja hiekan otto

- 0920 Saven, soran ja hiekan otto

093 Turpeen nosto ja muokkaus

- 0930 Turpeen nosto ja muokkaus

094 Kemiallisten ja lannoitemineraalien talteenotto

- 0940 Kemiallisten ja lannoitemineraalien talteenotto

099 Muiden kaivannaisten talteenotto

- 0990 Muiden kaivannaisten talteenotto

D Teollisuus

11 Elintarvikkeiden, juomien ja tupakan valmistus

111-115 Elintarvikkeiden valmistus

111 Liha-, kasvis- ja kalatuotteiden valmistus

- 1111 Teurastus
- 1112 Lihanjalostus
- 1113 Hedelmä- ja kasvituotteiden valmistus
- 1114 Kalatuotteiden valmistus
- 1115 Margariinin valmistus
- 1116 Muu öljyjen ja rasvojen valmistus

112 Meijerituotteiden ja jäätelön valmistus

- 1121 Meijerituotteiden valmistus
- 1122 Jäätelön valmistus

113 Myllytuotteiden valmistus

- 1130 Myllytuotteiden valmistus

114 Leipomotuotteiden valmistus

- 1141 Pehmeän ruokaleivän ja leivonnaisten valmistus
- 1142 Näkkileivän valmistus
- 1143 Keksien valmistus
- 1144 Makaronin valmistus

115 Muu elintarvikkeiden valmistus

- 1151 Juurikassokerin valmistus
- 1152 Sokerin puhdistus
- 1153 Suklaan ja makeisten valmistus
- 1154 Kahvinpaahto
- 1159 Muiden elintarvikkeiden valmistus

116 Juomien valmistus

- 1161 Väkiviinan ja alkoholijuomien valmistus väkiviinasta
- 1162 Alkoholijuomien valmistus käymisteitse
- 1163 Maltaiden valmistus
- 1164 Mallas- ja virvoitusjuomien valmistus

117 Tupakkatuotteiden valmistus

- 1170 Tupakkatuotteiden valmistus

118	Tärkkelyksen valmistus	152	Paperi- ja kartonkipakkausten valmistus
1180	Tärkkelyksen valmistus	1521	Säkkien ja pussien valmistus
119	Rehujen valmistus	1522	Aaltopahvin sekä muiden paperi- ja kartonkipakkausten valmistus
1190	Rehujen valmistus	153	Muu paperi- ja kartonkituotteiden valmistus
12	Tekstiilien valmistus	1531	Tapettien valmistus
121	Lankojen ja kankaiden valmistus	1539	Muiden paperi- ja kartonkituotteiden valmistus
1211	Lankojen valmistus	16	Kustantaminen ja painaminen
1212	Kankaiden valmistus	161	Kustantaminen; painaminen kustantamisen yhteydessä
1213	Tekstiilien viimeistely	1611	Lehtien kustantaminen; painaminen lehtien kustantamisen yhteydessä
122	Neulosten ja neuletuotteiden valmistus	1612	Kirjojen kustantaminen; painaminen kirjojen kustantamisen yhteydessä
1221	Trikooneulosten valmistus	162	Erillinen painaminen
1222	Sukkien ja sukkahousujen valmistus	1620	Erillinen painaminen
1223	Trikoovaatteiden valmistus	163	Painamista palveleva toiminta
123	Muiden tekstiilien valmistus	1630	Painamista palveleva toiminta
1231	Sisustustekstiilien valmistus	17	Kalusteiden valmistus
1232	Tavarapeitteiden, purjeiden ja muiden sovitettujen tekstiilituotteiden valmistus	170	Kalusteiden valmistus
1233	Mattojen ja ryijyjen valmistus	1700	Kalusteiden valmistus
1234	Nauhojen valmistus	18	Kemikaalien ja kemiallisten tuotteiden valmistus
1235	Köysien, sidenarujen ja verkkojen valmistus	181	Peruskemikaalien valmistus
1236	Kuitukankaiden, vanun ja näistä tehtyjen tuotteiden valmistus	1811	Rikkihapon valmistus
1239	Muiden tekstiilituotteiden valmistus	1812	Alkalin ja kloorin valmistus
13	Vaatteiden, nahkatuotteiden ja jalkineiden valmistus	1813	Teollisuuskaasujen valmistus
131	Vaatteiden valmistus	1814	Fosforihapon valmistus
1311	Kangasvaatteiden ja -asusteiden valmistus	1815	Ammoniakin ja typpihapon valmistus
1312	Nahkavaatteiden ja -asusteiden valmistus	1816	Hiiilivetyjen valmistus
1313	Turkisvaatteiden ja -asusteiden valmistus	1819	Muiden peruskemikaalien valmistus
132	Nahan ja nahkatuotteiden valmistus	182	Lannoitteiden ja torjunta-aineiden valmistus
1321	Nahan valmistus	1821	Lannoitteiden valmistus
1322	Laukkujen yms. nahkatuotteiden valmistus	1822	Torjunta-aineiden valmistus
133	Jalkineiden valmistus	183	Hartsien ja muoviaineiden valmistus
1330	Jalkineiden valmistus	1830	Hartsien ja muoviaineiden valmistus
14-15	Metsäteollisuustuotteiden valmistus	184	Kumiaineiden valmistus
14	Puutavaran ja puutuotteiden valmistus	1840	Kumiaineiden valmistus
141	Puun sahaus, höyläys ja kyllästys	185	Tekokuitujen valmistus
1410	Puun sahaus, höyläys ja kyllästys	1850	Tekokuitujen valmistus
142	Vanerin ja muiden puulevyjen valmistus	186	Maalien ja painovärien valmistus
1421	Vanerin ja vaneriviulun valmistus	1860	Maalien ja painovärien valmistus
1422	Lastulevyn valmistus	187	Lääkintätuotteiden valmistus
1423	Kuitulevyn valmistus	1870	Lääkintätuotteiden valmistus
143	Rakennuspuusepäntuotteiden valmistus	188	Pesuaineiden, kosmetiikka- ja toalettituotteiden valmistus
1431	Puutalojen valmistus	1880	Pesuaineiden, kosmetiikka- ja toalettituotteiden valmistus
1439	Muu rakennuspuusepäntuotteiden valmistus	189	Muiden kemiallisten tuotteiden valmistus
144	Puupakkausten ja -laatikoiden valmistus	1890	Muiden kemiallisten tuotteiden valmistus
1440	Puupakkausten ja -laatikoiden valmistus	19	Öljy- ja kivihiilituotteiden sekä ydinpolttoaineen valmistus
145	Muiden puutuotteiden valmistus	191	Öljyn jalostus
1450	Muiden puutuotteiden valmistus	1910	Öljyn jalostus
15	Massan, paperin ja paperituotteiden valmistus		
151	Massan, paperin ja kartongin valmistus		
1511	Massan erillinen valmistus		
1512	Massan, paperin ja kartongin yhdistetty valmistus		
1513	Paperin ja kartongin erillinen valmistus		

192	Öljytuotteiden jatkojalostus	2414	Teollisuusputkistojen valmistus
1921	Voiteluaineiden valmistus	248	Muiden metallituotteiden valmistus
1922	Bitumisten kateaineiden valmistus	2481	Työkalujen ja -välineiden valmistus
1929	Muiden öljy- ja asfalttituotteiden valmistus	2482	Metallipakkausten valmistus
193	Koksaamot	2483	Metalliverkkojen ja -lankojen valmistus
1930	Koksaamot	2484	Naulojen, ruuvien yms. tuotteiden valmistus
194	Ydinpolttoaineen valmistus	2485	Muiden metallisten rakennuslaitteiden ja -tarvikkeiden valmistus
1940	Ydinpolttoaineen valmistus	2486	Metallisten kotitaloustuotteiden valmistus
21	Kumi- ja muovituotteiden valmistus	2489	Muu metallituotteiden valmistus
211	Kumituotteiden valmistus	249	Metallituotteiden valmistusta palveleva toiminta
2111	Renkaiden valmistus ja pinnoitus	2491	Takominen, puristaminen ja meistäminen
2119	Muiden kumituotteiden valmistus	2499	Muu metallituotteiden valmistusta palveleva toiminta
212	Muovituotteiden valmistus	25	Koneiden ja laitteiden valmistus
2121	Kalvojen, levyjen, putkien yms. muovituotteiden valmistus	251	Yleiskäyttöön tarkoitettujen koneiden valmistus
2129	Muiden muovituotteiden valmistus	2511	Kiinteiden moottorien ja turbiinien valmistus
22	Lasi-, savi- ja kivituotteiden valmistus	2512	Pumppujen, hydraulisten ja pneumaattisten voimakoneiden sekä venttiilien valmistus
221	Lasin ja lasituotteiden valmistus	2513	Laakerien, hammaspyörien sekä voimansiirtolaitteiden valmistus
2210	Lasin ja lasituotteiden valmistus	2514	Teollisuusuunien ja tulipesänpolttimien valmistus
222	Posliinituotteiden ja saviastiain valmistus	2515	Nosto- ja siirtolaitteiden valmistus
2220	Posliinituotteiden ja saviastiain valmistus	2516	Aseiden ja ammusten valmistus
223	Rakennuskeramiikan valmistus	2519	Muiden yleiskäyttöön tarkoitettujen koneiden ja laitteiden valmistus
2231	Tiilien valmistus	252	Erikoiskoneiden valmistus
2239	Muun rakennuskeramiikan valmistus	2521	Maatalous- ja metsätaloukoneiden valmistus
224	Sementin ja kalkin valmistus	2522	Työstökoneiden valmistus
2241	Sementin valmistus	2523	Metallien jalostuskoneiden valmistus
2242	Kalkin valmistus	2524	Kaivos- ja rakennustoiminnan koneiden valmistus
225	Betonin ja betoni- sekä kipsituotteiden valmistus	2525	Massa- ja paperikoneiden valmistus
2250	Betonin ja betoni- sekä kipsituotteiden valmistus	2526	Muiden teollisuuden erikoiskoneiden valmistus
226	Vuori- ja lasivillan valmistus	253	Erillinen koneiden korjaus ja asennus
2260	Vuori- ja lasivillan valmistus	2530	Erillinen koneiden korjaus ja asennus
227	Kevytsoran ja kevytsoratuotteiden valmistus	26	Sähköteknisten tuotteiden ja instrumenttien valmistus
2270	Kevytsoran ja kevytsoratuotteiden valmistus	261	Tieto- ja konttorikoneiden valmistus
228	Kivituotteiden valmistus ja sepelin murskaus	2610	Tieto- ja konttorikoneiden valmistus
2280	Kivituotteiden valmistus ja sepelin murskaus	262	Viihde-elektronikan ja tietoliikennevälineiden valmistus
229	Muiden lasi-, savi- ja kivituotteiden valmistus	2621	Elektronisten piirien ja osien valmistus
2290	Muiden lasi-, savi- ja kivituotteiden valmistus	2622	Tietoliikennevälineiden valmistus
23-27	Metalliteollisuus	2623	Radio- ja televisiovastaanottimien valmistus
23	Metallien valmistus	2624	Ääni- ja kuvatallenteiden valmistus
231	Raudan ja teräksen valmistus	263	Sähkökoneiden ja -laitteiden sekä kotitaloukoneiden valmistus
2310	Raudan ja teräksen valmistus	2631	Sähkömoottorien, -generaattorien ja -muuntajien valmistus
232	Muiden kuin rautametallien valmistus	2632	Sähköjakelu- ja -tarkkailulaitteiden valmistus
2320	Muiden kuin rautametallien valmistus	2633	Kotitaloukoneiden valmistus
233	Metallien valu	2634	Sähköjohtimien ja -kaapeliin valmistus
2331	Raudan ja teräksen valu	2635	Akkujen ja paristojen valmistus
2332	Muiden metallien valu	2639	Muiden sähkökoneiden ja -laitteiden valmistus
24	Metallituotteiden valmistus	264	Instrumenttien ja hienomekaanisten tuotteiden valmistus
241	Metallirakenteiden, säiliöiden ja höyrykattiloiden valmistus	2641	Lääkintä- ja ortopediatuotteiden valmistus
2411	Metallirakenteiden valmistus	2642	Mittaus-, tarkkailu- ja ohjauslaitteiden valmistus
2412	Metallisäiliöiden valmistus	2643	Optiikka- ja valokuvausvälineiden valmistus
2413	Höyrykattiloiden valmistus	2644	Kellojen valmistus

- 27 Kulkuneuvojen valmistus**
271 Laivojen valmistus ja korjaus
 2710 Laivojen valmistus ja korjaus
- 272 Vapaa-ajan veneiden valmistus ja korjaus**
 2720 Vapaa-ajan veneiden valmistus ja korjaus
- 273 Kiskoilla liikkuvien kulkuneuvojen valmistus**
 2730 Kiskoilla liikkuvien kulkuneuvojen valmistus
- 274 Autojen ja perävaunujen valmistus**
 2741 Autojen ja autonosien valmistus
 2742 Autonkorien ja perävaunujen valmistus
- 275 Ilma-alusten sekä niiden moottorien valmistus ja korjaus**
 2750 Ilma-alusten sekä niiden moottorien valmistus ja korjaus
- 279 Muiden ajoneuvojen valmistus**
 2791 Polkupyörien, mopojen ja moottoripyörien valmistus
 2799 Muiden kuljetusvälineiden valmistus
- 29 Muu valmistus**
290 Muu valmistus
 2901 Kultasepäntuotteiden valmistus
 2902 Soitinten valmistus
 2903 Urheiluvälineiden valmistus
 2904 Leikkikalujen ja pelien valmistus
 2905 Valaisimien ja valaisinkalusteiden valmistus
 2906 Valokuvien kehittäminen
 2909 Muualla luokittelemattomien tuotteiden valmistus

E Energia- ja vesihuolto

31-33 Energiahuolto

31 Sähköhuolto (ml. yhteistuotantolämpö)

- 311 Yhdyskuntia palveleva sähkön ja lämmön tuotanto**
 3111 Sähkön tuotanto vesivoimalla yhdyskuntia varten
 3112 Sähkön ja kaukolämmön tuotanto lämpövoimalla yhdyskuntia varten
 3113 Sähkön erillistuotanto lämpövoimalla yhdyskuntia varten
 3114 Sähkön tuotanto ydinvoimalla yhdyskuntia varten
 3119 Sähkön tuotanto muulla tavalla yhdyskuntia varten

312 Sähkön ja lämmön jakelu

- 3121 Sähkön siirto ja jakelu
 3122 Sähkön ja lämmön jakelu

313 Teollisuuden omatarpeinen sähkön ja lämmön tuotanto

- 3131 Teollisuuden omatarpeinen sähkön tuotanto vesivoimalla
 3132 Teollisuuden omatarpeinen sähkön ja lämmön tuotanto lämpövoimalla
 3133 Teollisuuden omatarpeinen sähkön erillistuotanto lämpövoimalla
 3139 Sähkön tuotanto muulla tavalla teollisuuden omaan tarpeeseen

32 Lämmön erillistuotanto ja jakelu

- 321 Yhdyskuntien kaukolämmön erillistuotanto ja jakelu**
 3210 Yhdyskuntien kaukolämmön erillistuotanto ja jakelu

- 322 Teollisuuden lämmön tuotanto**
 3220 Teollisuuden lämmön tuotanto

33 Kaupunkikaasun tuotanto ja jakelu

- 330 Kaupunkikaasun tuotanto ja jakelu**
 3300 Kaupunkikaasun tuotanto ja jakelu

34 Veden puhdistus ja jakelu

- 340 Veden puhdistus ja jakelu**
 3400 Veden puhdistus ja jakelu

F Rakentaminen

35 Talonrakentaminen

- 351 Talojen rakentaminen ja korjaus**
 3510 Talojen rakentaminen ja korjaus

352 Talonrakentamisen osatyöt

- 3521 Betoni- ja muuraustyöt
 3522 Metalli- ja peltityöt
 3523 Puu- ja levytyöt
 3524 Eristystyöt
 3525 Valmiiden rakenteiden kokoaminen ja asennus
 3529 Muu talonrakentaminen

36 Rakennusasennus ja viimeistely

- 361 Lämpö- ja vesiasennus**
 3610 Lämpö- ja vesiasennus

362 Ilmastointiasennus

- 3620 Ilmastointiasennus

363 Sähköasennus

- 3630 Sähköasennus

364 Lasitus

- 3640 Lasitus

365 Lattianpäällystys

- 3650 Lattianpäällystys

366 Maalaus ja seinien verhous

- 3660 Maalaus ja seinien verhous

369 Muu rakennusasennus ja viimeistely

- 3690 Muu rakennusasennus ja viimeistely

37 Maa- ja vesirakentaminen

371 Maa- ja pohjarakentaminen

- 3710 Maa- ja pohjarakentaminen

372 Teiden ja siltojen rakentaminen

- 3720 Teiden ja siltojen rakentaminen

373 Rautateiden rakentaminen

- 3730 Rautateiden rakentaminen

374 Vesirakentaminen

- 3740 Vesirakentaminen

375 Vesi- ja energialaitosten rakentaminen

- 3750 Vesi- ja energialaitosten rakentaminen

379 Muu maa- ja vesirakentaminen

- 3790 Muu maa- ja vesirakentaminen

38 Rakentamista palveleva toiminta

381 Rakennuttajatoiminta
3810 Rakennuttajatoiminta

382 Rakennuskonevuokraus käyttäjineen
3820 Rakennuskonevuokraus käyttäjineen

389 Muu rakentamista palveleva toiminta
3890 Muu rakentamista palveleva toiminta

G Kauppa**41 Tukkukauppa**

411 Yleistukkukauppa
4110 Yleistukkukauppa

412 Ravinto- ja nautintoainetukkukauppa
4121 Elintarvikkeiden yleistukkukauppa
4122 Maataloustuote- ja hedelmätukkukauppa
4123 Lihattukkukauppa
4124 Kalattukkukauppa
4125 Maitotaloustuotteiden tukkukauppa
4126 Munattukkukauppa
4127 Viljan tukkukauppa
4129 Muiden ravinto- ja nautintoaineiden tukkukauppa

413 Tekstiilien, vaatteiden ja nahkatuotteiden tukkukauppa

4131 Vaatteiden tukkukauppa
4132 Tekstiili- ja nahkavalmistettukkukauppa
4133 Kangas- ja lankattukkukauppa
4134 Jalkinetukkukauppa

414 Rauta- ja rakennustarviketukkukauppa

4141 Rauta- ja rakennustarvikkeiden yleistukkukauppa
4142 Työkalu- ja tarviketukkukauppa
4143 Puutavaratuotetukkukauppa
4144 Metall- ja kivennäist tuotteiden tukkukauppa
4145 Maalien, tapettien ja lattianpäällysteiden tukkukauppa
4146 Taloustarvikkeiden tukkukauppa
4147 Puhdistusaineiden tukkukauppa

415 Sähkötarvikkeiden ja kodintekniikan tukkukauppa

4151 Sähkötarviketukkukauppa
4152 Tietoliikennevälineiden tukkukauppa
4153 Kodinkonetukkukauppa
4154 Viihde-elektroniikan tukkukauppa
4155 Musiikkitarvikkeiden tukkukauppa

416 Polttoaine- ja raaka-ainetukkukauppa

4161 Nestemäisten polttoaineiden tukkukauppa
4162 Maakaasun tukkukauppa
4163 Muiden polttoaineiden tukkukauppa
4164 Raakapuutukkukauppa
4165 Teollisuuskemikaalien tukkukauppa
4166 Teuraseläinten tukkukauppa
4167 Jätteen ja romun tukkukauppa
4169 Muiden raaka-aineiden tukkukauppa

417 Koneiden ja muiden pääomatavaroiden tukkukauppa

4171 Maa- ja metsätaloustekniikan ja -tarvikkeiden tukkukauppa
4172 Rakennuskoneiden tukkukauppa
4173 Toimisto- ja tietokoneiden tukkukauppa
4174 Muiden koneiden ja tarvikkeiden tukkukauppa
4175 Toimitilakalusteiden tukkukauppa
4176 Lämpö-, vesi- ja ilmastointilaitteiden tukkukauppa

418-419 Muu tukkukauppa

4181 Lääketukkukauppa
4182 Laboratorio- ja sairaanhoitovälineiden tukkukauppa
4183 Hygieniatuotteiden ja kosmetiikan tukkukauppa
4184 Urheiluvälineetukkukauppa
4185 Huonekalujen ja mattojen tukkukauppa
4186 Paperi- ja toimistotarviketukkukauppa
4187 Kirjattukkukauppa
4188 Kello- ja jalometallitukkukauppa
4189 Optisen alan tukkukauppa
4191 Valokuvausvälineiden ja -tarvikkeiden tukkukauppa
4192 Kukkien ja puutarha-alan tukkukauppa
4193 Veneiden ja eräiden muiden kuljetusvälineiden tukkukauppa
4199 Muualla luokittelematon tukkukauppa

42 Agentuuritoiminta

421 Yleisagentuuritoiminta
4210 Yleisagentuuritoiminta

422 Elintarvike- ja nautintoaineagentuuritoiminta
4220 Elintarvike- ja nautintoaineagentuuritoiminta

423 Tekstiili- ja vaatetusalan agentuuritoiminta
4230 Tekstiili- ja vaatetusalan agentuuritoiminta

424 Kestokulutustavaroiden agentuuritoiminta
4240 Kestokulutustavaroiden agentuuritoiminta

425 Koneiden ja laitteiden agentuuritoiminta
4250 Koneiden ja laitteiden agentuuritoiminta

426 Puu- ja paperialan agentuuritoiminta
4260 Puu- ja paperialan agentuuritoiminta

427 Muiden raaka-aineiden sekä polttoaineiden agentuuritoiminta
4270 Muiden raaka-aineiden sekä polttoaineiden agentuuritoiminta

429 Muu agentuuritoiminta
4290 Muu agentuuritoiminta

43-44 Vähittäiskauppa

431 Tavaratalokauppa
4311 Itsepalvelutavaratalot
4312 Tavaratalot
4313 Pienoistavaratalot

432 Päivittäistavaroiden erikoistumaton vähittäiskauppa

4321 Supermarkettikauppa
4322 Päivittäistavaroiden yleisvähittäiskauppa

433 Päivittäistavaroiden erikoisvähittäiskauppa

4331 Lihan vähittäiskauppa
4332 Kalan vähittäiskauppa
4333 Maitotalous- ja leipomotuotteiden vähittäiskauppa
4334 Hedelmien ja vihannesten vähittäiskauppa
4335 Makeisten vähittäiskauppa
4336 Luontaistuotteiden vähittäiskauppa
4337 Kioskikauppa
4339 Muu päivittäistavaroiden erikoisvähittäiskauppa

434 Alkoholijuomien vähittäiskauppa
4340 Alkoholijuomien vähittäiskauppa

- 435-436 Tekstiilien, vaatteiden ja jalkineiden vähittäiskauppa**
- 4351 Tekstiilien, vaatteiden ja jalkineiden yleisvähittäiskauppa
- 4352 Vaatteiden erikoisvähittäiskauppa
- 4353 Turkisten ja nahkavaatteiden vähittäiskauppa
- 4354 Lastenvaatteiden vähittäiskauppa
- 4355 Lakkien ja hattujen vähittäiskauppa
- 4356 Jalkineiden vähittäiskauppa
- 4357 Laukkujen vähittäiskauppa
- 4361 Kankaiden vähittäiskauppa
- 4362 Lankojen ja käsityötarvikkeiden vähittäiskauppa
- 4363 Sisustustekstiilien vähittäiskauppa
- 437 Rauta- ja rakennustarvikkeiden vähittäiskauppa**
- 4371 Rauta- ja rakennustarvikkeiden yleisvähittäiskauppa
- 4372 Maalien, tapettien ja lattianpäällysteiden vähittäiskauppa
- 4373 Taloustarvikkeiden vähittäiskauppa
- 4374 Kumi- ja muovitarvikkeiden vähittäiskauppa
- 4379 Muu rauta- ja rakennusalan vähittäiskauppa
- 438 Sähkötarvikkeiden ja kodintekniikan vähittäiskauppa**
- 4381 Sähkötarvikkeiden ja valaisimien vähittäiskauppa
- 4382 Kodinkoneiden ja viihde-elektronikan vähittäiskauppa
- 4383 Tiedonvälitys ja -käsittelylaitteiden vähittäiskauppa
- 4384 Musiikkitarvikkeiden vähittäiskauppa
- 439 Sisustustarvikkeiden vähittäiskauppa**
- 4391 Huonekalujen vähittäiskauppa
- 4399 Muu sisustustarvikkeiden vähittäiskauppa
- 441 Apteekki- ja kemikaalitarvikkeiden vähittäiskauppa**
- 4411 Apteekit
- 4412 Kemikaalituotteiden vähittäiskauppa
- 442 Kirjojen ja toimistotarvikkeiden vähittäiskauppa**
- 4421 Kirjojen vähittäiskauppa
- 4422 Paperi- ja toimistotarvikkeiden vähittäiskauppa
- 4423 Antikvariaattikauppa
- 4424 Aikakausjulkaisujen vähittäiskauppa
- 443 Kultasepänteosten ja kellojen vähittäiskauppa**
- 4430 Kultasepänteosten ja kellojen vähittäiskauppa
- 444 Valokuvausalan sekä optisen ja terveydenhoitoalan vähittäiskauppa**
- 4441 Valokuvaustarvikkeiden vähittäiskauppa
- 4442 Optisen alan vähittäiskauppa
- 4443 Terveydenhoitoalan vähittäiskauppa
- 445 Kukkien ja puutarha-alan vähittäiskauppa**
- 4451 Kukkien vähittäiskauppa
- 4452 Puutarha-alan vähittäiskauppa
- 446 Urheilutarvikkeiden ja veneiden vähittäiskauppa**
- 4461 Urheilutarvikkeiden vähittäiskauppa
- 4462 Veneiden ja eräiden muiden kuljetusvälineiden vähittäiskauppa
- 448 Muu vähittäiskauppa**
- 4481 Lemmikkieläinten vähittäiskauppa
- 4482 Käytettyjen tavaroiden vähittäiskauppa
- 4483 Leikkikalujen ja askartelutarvikkeiden vähittäiskauppa
- 4484 Lastenvaunujen ja -tarvikkeiden vähittäiskauppa
- 4485 Lahjatarvikkeiden vähittäiskauppa
- 4489 Muualla luokittelematon vähittäiskauppa
- 449 Kotitaloussesineiden korjaus**
- 4491 Jalkineiden ja nahkatuotteiden korjaus
- 4492 Kotitaloussähkölaitteiden korjaus
- 4493 Kellojen ja korujen korjaus
- 4499 Muu kotitaloussesineiden korjaus
- 45 Moottoriajoneuvojen kauppa, huolto ja korjaus**
- 451 Moottoriajoneuvojen ja niiden osien tukkukauppa**
- 4511 Moottoriajoneuvojen tukkukauppa
- 4512 Renkaiden tukkukauppa
- 4513 Moottoriajoneuvojen osien ja varusteiden tukkukauppa
- 4514 Moottoriajoneuvojen ja niiden osien agentuuritoiminta
- 452 Moottoriajoneuvojen ja niiden osien vähittäiskauppa**
- 4521 Uusien autojen vähittäiskauppa
- 4522 Käytettyjen henkilöautojen vähittäiskauppa
- 4523 Moottoripyörien vähittäiskauppa
- 4524 Renkaiden vähittäiskauppa
- 4525 Moottoriajoneuvojen osien ja varusteiden vähittäiskauppa
- 4526 Matkailuvaunujen vähittäiskauppa
- 453 Huoltamotominta**
- 4530 Huoltamotominta
- 454 Moottoriajoneuvojen korjaus**
- 4541 Autojen korjaus
- 4542 Moottoripyörien korjaus
- 4543 Renkaiden korjaus

H Majoitus- ja ravitsemistoiminta

47 Hotelli- ja muu majoitustoiminta

471 Hotellit, joissa anniskeluravintola

4710 Hotellit, joissa anniskeluravintola

472 Muut hotellit

4720 Muut hotellit

473 Matkustajakodit ja täysihoitolat

4730 Matkustajakodit ja täysihoitolat

474 Retkeilymajat

4740 Retkeilymajat

475 Lomakylät

4750 Lomakylät

476 Muut luvanvaraiset majoitusliikkeet

4760 Muut luvanvaraiset majoitusliikkeet

477 Leirintäalueet

4770 Leirintäalueet

478 Muu majoitustoiminta

4780 Muu majoitustoiminta

479 Majoitusta palveleva toiminta

4790 Majoitusta palveleva toiminta

48 Ravitsemistoiminta	5629	Jäänmurtaajat ja muu vesiliikennettä palveleva toiminta
481 Anniskeluravintolat	563 Ilmaliikennettä palveleva toiminta	
4811 Yleiset anniskeluravintolat	5631 Lentoasemien palvelut	
4812 Kerhoravintolat	5639 Muu ilmaliikennettä palveleva toiminta	
482 Kahvilat ja muut luvanvaraiset ravitsemisliikkeet	564 Matkatoimistot	
4820 Kahvilat ja muut luvanvaraiset ravitsemisliikkeet	5640 Matkatoimistot	
483 Henkilöstöravintolat ja laitosruokalat	565 Huolinta ja rahtaus, kuljetusvälitys ja terminaalitoiminta	
4830 Henkilöstöravintolat ja laitosruokalat	5651 Huolinta ja rahtaus	
484 Kahvin, makkaran yms. kojumyynti	5652 Kuljetusvälitys ja terminaalitoiminta	
4840 Kahvin, makkaran yms. kojumyynti	566 Lastinkäsittely	
485 Ateriapalvelu	5661 Ahtaus	
4850 Ateriapalvelu	5669 Muu lastinkäsittely	

I Kuljetus

51 Rautatieliikenne
511 Rautateiden henkilö- ja tavaraliikenne
5110 Rautateiden henkilö- ja tavaraliikenne
512 Rautatieliikennettä palveleva toiminta
5120 Rautatieliikennettä palveleva toiminta
52 Tieliikenne
521 Raitiotie- ja metrolinjaliiikenne
5210 Raitiotie- ja metrolinjaliiikenne
522 Linja-autoliikenne
5220 Linja-autoliikenne
523 Taksiliikenne
5230 Taksiliikenne
524 Tieliikenteen tavarankuljetus
5240 Tieliikenteen tavarankuljetus
53 Vesiliikenne
531 Meriliikenne
5311 Meriliikenteen henkilökuljetus
5312 Meriliikenteen tavarankuljetus
532 Rannikko- ja sisävesiliikenne
5321 Rannikko- ja sisävesiliikenteen henkilökuljetus
5322 Rannikko- ja sisävesiliikenteen tavarankuljetus
5323 Puun uitto
54 Ilmaliikenne
540 Ilmaliikenne
5400 Ilmaliikenne
55 Putkijohtokuljetus
550 Putkijohtokuljetus
5500 Putkijohtokuljetus
56 Liikennettä palveleva toiminta
561 Tieliikennettä palveleva toiminta
5611 Linja-autoasemat
5612 Maksullinen pysäköinti
562 Vesiliikennettä palveleva toiminta
5621 Navigointia palveleva toiminta
5622 Alusten pelastuspalvelut
5623 Satama- ja kanavalaitos

J Tietoliikenne

57 Postiliikenne
570 Postiliikenne
5700 Postiliikenne
58 Teleliikenne
581 Puhelinliikenne
5810 Puhelinliikenne
582 Muu teleliikenne
5820 Muu teleliikenne
583 Ohjelmansiirtopalvelut
5830 Ohjelmansiirtopalvelut
584 Teleliikennettä palveleva toiminta
5840 Teleliikennettä palveleva toiminta

K Rahoitus- ja vakuutustoiminta

61 Rahoitus ja rahoituspalvelu
611 Pankkitoiminta
6111 Keskuspankkitoiminta
6112 Talletuspankkitoiminta
6113 Kiinnitysluottopankkitoiminta
6119 Muu pankkimäinen toiminta
612 Muu rahoitustoiminta
6121 Kehitysluotot
6122 Luottokorttiluotot
6129 Muualla luokittelematon rahoitustoiminta
613 Sijoitustoiminta
6131 Kehitys- ja sijoitusyhtiötoiminta
6139 Muu sijoitustoiminta
614 Rahoituspalvelu
6140 Rahoituspalvelu
62 Vakuutus
621 Kansaneläkelaitoksen vakuutustoiminta
6210 Kansaneläkelaitoksen vakuutustoiminta
622 Eläke- ja työttömyysvakuutuslaitokset
6221 Eläkevakuutuslaitokset

- 6222 Työttömyyskassat
623 Henkivakuutusyhtiöt
 6230 Henkivakuutusyhtiöt
624 Vahinkovakuutuslaitokset
 6241 Vahinkovakuutusyhtiöt
 6242 Sairausavustuskassat
629 Muu vakuutustoiminta
 6290 Muu vakuutustoiminta

L Kiinteistö-, puhtaus- ja vuokrauspalvelut

- 65 Kiinteistöpalvelu**
651 Asuntojen ja kiinteistöjen vuokraus
 6511 Asuntojen ja asuinkiinteistöjen omistus ja vuokraus
 6519 Muiden kiinteistöjen omistus ja vuokraus
652 Asuntojen ja kiinteistöjen välitys ja kauppa
 6520 Asuntojen ja kiinteistöjen välitys ja kauppa
653 Kiinteistönhuolto ja isännöinti
 6530 Kiinteistönhuolto ja isännöinti
66 Puhtaanapito ja peselatoiminta
661 Siivous
 6610 Siivous
662 Ympäristönhuolto
 6621 Viemäri- ja jätevesihuolto
 6622 Jätehuolto
 6623 Ulkotilojen hoito
 6629 Muu ympäristönhuolto
663 Peselatoiminta
 6630 Peselatoiminta
67 Koneiden ja laitteiden vuokraus
671 Kulkuneuvojen vuokraus ilman kuljettajaa
 6710 Kulkuneuvojen vuokraus ilman kuljettajaa
672 Maatalouskoneiden vuokraus ilman käyttäjää
 6720 Maatalouskoneiden vuokraus ilman käyttäjää
673 Rakennuskoneiden vuokraus ilman käyttäjää
 6730 Rakennuskoneiden vuokraus ilman käyttäjää
674 Toimistokoneiden ja -laitteiden vuokraus
 6740 Toimistokoneiden ja -laitteiden vuokraus
675 Kotitaloustavaroiden vuokraus
 6750 Kotitaloustavaroiden vuokraus
679 Muiden koneiden ja laitteiden vuokraus
 6790 Muiden koneiden ja laitteiden vuokraus

M Tekninen palvelu ja palvelut liike-elämälle

- 71 Tekninen palvelu**
711 Yhdyskuntasuunnittelu ja -tutkimus
 7110 Yhdyskuntasuunnittelu ja -tutkimus

- 712 Rakennustekninen palvelu**
 7121 Maa- ja vesirakentamisen tekninen palvelu
 7122 Arkkitehtipalvelu
 7123 Rakennustekninen palvelu
 7124 Lvi-tekninen suunnittelu
 7125 Sähkötekninen suunnittelu
 7129 Muu rakennustekninen palvelu

- 713 Kone- ja prosessisuunnittelu**
 7130 Kone- ja prosessisuunnittelu

- 719 Muu tekninen palvelu**
 7190 Muu tekninen palvelu

72 Tietojenkäsittelypalvelu

- 721 Tietokone- ja käsittelypalvelu**
 7210 Tietokone- ja käsittelypalvelu

- 722 Atk-suunnittelu ja ohjelmointi**
 7220 Atk-suunnittelu ja ohjelmointi

- 723 Tietopankkitoiminta**
 7230 Tietopankkitoiminta

- 729 Muu tietojenkäsittelypalvelu**
 7290 Muu tietojenkäsittelypalvelu

75 Liikkeenhoidon, lakiasian ja markkinoinnin palvelut

- 751 Liiketoiminnan ja johdon konsultointi**
 7510 Liiketoiminnan ja johdon konsultointi

- 752 Kirjanpito- ja tilinpäätöspalvelu**
 7520 Kirjanpito- ja tilinpäätöspalvelu

- 753 Lakiasian palvelu**
 7530 Lakiasian palvelu

- 754 Markkinointipalvelu**
 7541 Mainostoimistot
 7542 Mainosten välitys ja jakelu
 7549 Muu markkinointipalvelu

76 Muut palvelut liike-elämälle

- 761 Työvoiman välitys ja vuokraus**
 7611 Työvoimatoimistot
 7619 Muu työvoiman välitys ja vuokraus

- 762 Uutisvälitys**
 7620 Uutisvälitys

- 763 Vartiointi- ja turvallisuuspalvelu**
 7630 Vartiointi- ja turvallisuuspalvelu

- 764 Edellä mainitsemattomat palvelut liike-elämälle**
 7641 Taideteollinen muotoilu ja suunnittelu
 7642 Tekstinkäsittely- ja monennuspalvelu
 7643 Postitus-, jakelu- ja kuriiripalvelu
 7644 Koneiden ja laitteiden huolto
 7645 Pakkaamispalvelu
 7649 Muu liike-elämää palveleva toiminta

77 Hallintayhtiöt

- 770 Hallintayhtiöt**
 7700 Hallintayhtiöt

N Julkinen hallinto ja maanpuolustus

- 81 Julkinen hallinto**
- 811 Julkinen yleishallinto**
8110 Julkinen yleishallinto
- 812 Opetuksen ja kulttuuriasiain hallinto**
8120 Opetuksen ja kulttuuriasiain hallinto
- 813 Terveydenhuollon ja sosiaaliturvan hallinto**
8130 Terveydenhuollon ja sosiaaliturvan hallinto
- 814 Työvoima- ja elinkeinoasiain hallinto**
8140 Työvoima- ja elinkeinoasiain hallinto
- 819 Muu yleinen hallinto**
8190 Muu yleinen hallinto
- 82 Yleinen järjestys ja turvallisuus**
- 821 Poliisitoimi**
8210 Poliisitoimi
- 822 Palo- ja pelastustoimi**
8220 Palo- ja pelastustoimi
- 823 Oikeudenhoito**
8230 Oikeudenhoito
- 824 Vankeinhoito**
8240 Vankeinhoito
- 829 Muu yleinen järjestys ja turvallisuus**
8290 Muu yleinen järjestys ja turvallisuus
- 83 Maanpuolustus**
- 830 Maanpuolustus**
8300 Maanpuolustus

O Koulutus ja tutkimus

- 85 Koulutus**
- 851 Koulutus koulujärjestelmässä**
8511 Yleissivistävät oppilaitokset
8512 Ammatilliset oppilaitokset
8513 Korkeakoulujen opetustoiminta
8519 Muu koulutus koulujärjestelmässä
- 852 Muu koulutus**
8521 Koulutuskeskusten opetustoiminta
8522 Kielikoulut ja -opistot
8523 Kirjeopistot
8524 Autokoulut
8529 Muualla luokittelematon koulutus
- 86 Tutkimus- ja kehittämistoiminta**
- 861 Tutkimus**
8610 Tutkimus
- 862 Tutkimusta palveleva toiminta**
8620 Tutkimusta palveleva toiminta

P Terveys- ja sosiaalipalvelu

- 87 Terveyden- ja sairaanhoitopalvelu**
- 871 Sairaalahoito**
8711 Yleissairaalahoito
8712 Mielisairaalahoito
8719 Muu sairaalahoito
- 872 Avoterveydenhoito**
8721 Terveyskeskusten avohoito
8722 Lääkäriasemat ja yksityisvastaanotto
8723 Hammashoito
8729 Muu avoterveydenhoito
- 873 Muu terveydenhoitopalvelu**
8731 Fysikaalinen hoito
8732 Laboratorio- ja röntgentutkimukset
8733 Sairaankuljetuspalvelut
8734 Ympäristöterveydenhuolto
8739 Muu terveysterveystoiminta
- 874 Eläinlääkintä**
8740 Eläinlääkintä
- 88 Sosiaalipalvelut**
- 881 Lasten päivähoito**
8811 Päiväkotitoiminta
8812 Perhepäivähoito
8819 Muu lasten päivähoito
- 882 Sosiaalityö**
8821 Yleinen sosiaalityö
8822 Kasvatus- ja perheneuvolat
8823 Päihdehuollon poliklinikat
8829 Muu sosiaalityö
- 883 Kotipalvelu**
8831 Varsinainen kotipalvelu
8832 Vanhusten ja vammaisten palvelukeskukset
- 884 Palvelutalo- ja -asuntotoiminta**
8840 Palvelutalo- ja -asuntotoiminta
- 885 Laitoshuolto**
8851 Lasten laitoshuolto
8852 Vammaisten laitoshuolto
8853 Vanhusten laitoshuolto
8854 Päihdeongelmaisten laitoshuolto
- 889 Muut sosiaalipalvelut**
8891 Erityisryhmien ohjattu päivätoiminta
8892 Suojatyö ja työhön kuntoutus
8893 Perhehoito
8899 Muu sosiaalitoiminta ja hyväntekeväisyys

R Virkistys- ja kulttuuripalvelu

- 91 Virkistys- ja kulttuuripalvelu**
- 911 Elokuvatoiminta**
9111 Elokuvatuotanto
9112 Elokuvien esittäminen
- 912 Radio- ja televisiotoiminta**
9120 Radio- ja televisiotoiminta
- 913 Näyttämö-, konsertti- ja taiteilijatoiminta**
9131 Näyttämö- ja konserttitoiminta
9132 Äänitysstudiot
9133 Taiteilijatoiminta

914 Kirjasto-, museo- ja näyttelytoiminta
9141 Kirjastot ja arkistot
9142 Museot
9143 Näyttelyt

915 Urheilutoiminta
9150 Urheilutoiminta

919 Muu huvi- ja virkistyspalvelu
9191 Tanssipaidat ja -koulut
9192 Rahapelien järjestäminen
9193 Sirkukset ja huvipuistot
9199 Muu huvi- ja virkistystoiminta

S Järjestö- ja uskonnollinen toiminta

92 Järjestötoiminta

921 Työmarkkinajärjestöt
9211 Työntekijäjärjestöt
9212 Työnantajajärjestöt

922 Elinkeino- ja ammattialajärjestöt
9221 Maataloustuottajien etujärjestöt
9222 Muut elinkeino- ja ammattialajärjestöt

923 Puoluepoliittiset järjestöt
9230 Puoluepoliittiset järjestöt

929 Muu järjestötoiminta
9290 Muu järjestötoiminta

93 Kansainväliset järjestöt ja ulkomaiset edustustot

930 Kansainväliset järjestöt ja ulkomaiset edustustot
9300 Kansainväliset järjestöt ja ulkomaiset edustustot

94 Uskonnollinen toiminta

941 Evankelisluterilainen kirkko
9410 Evankelisluterilainen kirkko

942 Ortodoksinen kirkko
9420 Ortodoksinen kirkko

949 Muu uskonnollinen toiminta
9490 Muu uskonnollinen toiminta

T Muut palvelut

95 Henkilö- ja kotitalouspalvelu

951 Parturit, kampaamot ja kauneushoitolat
9510 Parturit, kampaamot ja kauneushoitolat

952 Kotitalouspalvelu
9520 Kotitalouspalvelu

959 Muut henkilöpalvelut
9591 Valokuvaamatoiminta
9592 Hautausalan palvelut
9599 Muualla luokittelemattomat henkilöpalvelut

98 Muualla luokittelemattomat palvelut

980 Muualla luokittelemattomat palvelut
9800 Muualla luokittelemattomat palvelut

X Toimiala tuntematon

99 Toimiala tuntematon

990 Toimiala tuntematon
9900 Toimiala tuntematon

Näringsgrensindelningen (NI 1988)

A Jordbruk, fiske, jakt och jaktvård

01 Jordbruk

- 011 Åkerbruk, husdjursskötsel
- 0111 Åkerbruk
- 0112 Husdjursskötsel
- 0113 Kombinerat åkerbruk och husdjursskötsel

- 012 Trädgårdsodling och -skötsel
- 0120 Trädgårdsodling och -skötsel

- 013 Renskötsel
- 0130 Renskötsel

- 014 Pälsdjursskötsel
- 0140 Pälsdjursskötsel

- 015 Tjänster för jordbruket
- 0150 Tjänster för jordbruket

02 Fiske, jakt och jaktvård

- 021 Fiske
- 0211 Fiske
- 0212 Fiskodling

- 022 Jakt och jaktvård
- 0220 Jakt och jaktvård

B Skogsbruk

04 Skogsbruk

- 041 Drivning
- 0410 Drivning
- 042 Skogsvård
- 0421 Skogsförnyring
- 0422 Övrig skogsvårdsarbete

- 043 Främjande av skogshushållning
- 0430 Främjande av skogshushållning

- 049 Övrigt skogsbruk
- 0490 Övrigt skogsbruk

C Gruvor och mineralbrott

06 Brytning av fossila bränslen

- 061 Brytning av sten- och brunkol
- 0610 Brytning av sten- och brunkol

- 062 Utvinning av råolja och naturgas
- 0620 Utvinning av råolja och naturgas

07 Malmbrytning

- 071 Järnmalmsbrytning
- 0710 Järnmalmsbrytning

- 079 Övrig malmbrytning
- 0790 Övrig malmbrytning

09 Annan brytning och utvinning

- 091 Stenbrytning
- 0911 Kalkstensbrytning
- 0912 Övrig stenbrytning

- 092 Grus-, sand- och lertäkt
- 0920 Grus-, sand- och lertäkt

- 093 Torvupptagning och -bearbetning
- 0930 Torvupptagning och -bearbetning

- 094 Brytning och utvinning av kemiska råvaror och gödselmineraler
- 0940 Brytning och utvinning av kemiska råvaror och gödselmineraler

- 099 Övrig brytning och utvinning
- 0990 Övrig brytning och utvinning

D Tillverkningsindustri

11 Tillverkning av livsmedel, dryckesvaror och tobak

111-115 Tillverkning av livsvaror

- 111 Tillverkning av kött-, växt- och fiskprodukter
- 1111 Slakt
- 1112 Köttförädling
- 1113 Tillverkning av frukt- och grönsaksprodukter
- 1114 Tillverkning av fiskprodukter
- 1115 Tillverkning av margarin
- 1116 Annan tillverkning av oljor och fetter

- 112 Tillverkning av mejeriprodukter och glass
- 1121 Tillverkning av mejeriprodukter
- 1122 Tillverkning av glass

- 113 Tillverkning av kvarnprodukter
- 1130 Tillverkning av kvarnprodukter

- 114 Tillverkning av bageriprodukter
- 1141 Tillverkning av mjukt matbröd och bakverk
- 1142 Tillverkning av knäckebröd
- 1143 Tillverkning av kex
- 1144 Tillverkning av makaroni

- 115 Övrig tillverkning av livsmedel
- 1151 Tillverkning av betsocker
- 1152 Sockerraffinering

- 1153 Tillverkning av choklad och sötsaker
1154 Kafferostning
1159 Tillverkning av andra livsmedel
- 116 Tillverkning av dryckesvaror**
1161 Tillverkning av sprit och alkoholdrycker av sprit
1162 Tillverkning av alkoholdrycker genom jäsning
1163 Tillverkning av malt
1164 Tillverkning av malt- och läskedrycker
- 117 Tillverkning av tobaksvaror**
1170 Tillverkning av tobaksvaror
- 118 Tillverkning av stärkelse**
1180 Tillverkning av stärkelse
- 119 Tillverkning av fodermedel**
1190 Tillverkning av fodermedel
- 12 Tillverkning av textilier**
- 121 Tillverkning av garn och vävar**
1211 Tillverkning av garn
1212 Tillverkning av vävar
1213 Textilberedning
- 122 Tillverkning av trikå och trikåvaror**
1221 Tillverkning av trikå
1222 Tillverkning av strumpor och strumpbyxor
1223 Tillverkning av trikåkläder
- 123 Tillverkning av andra textilier**
1231 Tillverkning av inredningstextiler
1232 Tillverkning av presenningar, segel och andra avpassade textilvaror
1233 Tillverkning av mattor och ryor
1234 Tillverkning av band
1235 Tillverkning av rep, snören och nät
1236 Tillverkning av fiberduk, vadd och varor av dessa
1239 Övrig tillverkning av textilvaror
- 13 Tillverkning av kläder, lädervaror och skodon**
- 131 Tillverkning av kläder**
1311 Tillverkning av kläder av väv
1312 Tillverkning av kläder av läder
1313 Tillverkning av kläder av päls
- 132 Tillverkning av läder och lädervaror**
1321 Tillverkning av läder
1322 Tillverkning av väskor o.d. lädervaror
- 133 Tillverkning av skodon**
1330 Tillverkning av skodon
- 14-15 Tillverkning av skogsindustriprodukter**
- 14 Tillverkning av trävaror och produkter av trä**
- 141 Sågning, hyvling och impregnering av trä**
1410 Sågning, hyvling och impregnering av trä
- 142 Tillverkning av plywood och andra träskivor**
1421 Tillverkning av plywood
1422 Tillverkning av spånskivor
1423 Tillverkning av träfiberskivor
- 143 Tillverkning av byggnadssnickeriprodukter**
1431 Tillverkning av trähus
1439 Övrig tillverkning av byggnadssnickeriprodukter
- 144 Tillverkning av förpackningar och lådor av trä**
1440 Tillverkning av förpackningar och lådor av trä
- 145 Övrig tillverkning av trävaror**
1450 Övrig tillverkning av trävaror
- 15 Tillverkning av massa, papper och pappersvaror**
- 151 Tillverkning av massa, papper och papp**
1511 Separat tillverkning av massa
1512 Integrerad tillverkning av massa, papper och papp
1513 Separat tillverkning av papper och papp
- 152 Tillverkning av pappers- och pappförpackningar**
1521 Tillverkning av säckar och påsar
1522 Tillverkning av wellpapp och andra pappers- och pappförpackningar
- 153 Övrig tillverkning av pappers- och pappvaror**
1531 Tillverkning av tapeter
1539 Övrig tillverkning av pappers- och pappvaror
- 16 Förlagsverksamhet och tryckning**
- 161 Förlag; tryckning i samband med förlagsverksamhet**
1611 Tidnings- och tidskriftsförlag; tryckning i samband med förlagsverksamhet
1612 Bokförlag; tryckning i samband med förlagsverksamhet
- 162 Separat tryckning**
1620 Separat tryckning
- 163 Tjänster för tryckerier**
1630 Tjänster för tryckerier
- 17 Tillverkning av möbler**
- 170 Tillverkning av möbler**
1700 Tillverkning av möbler
- 18 Tillverkning av kemikalier och kemiska produkter**
- 181 Tillverkning av grundkemikalier**
1811 Tillverkning av svavelsyra
1812 Tillverkning av alkali och klor
1813 Tillverkning av industrigaser
1814 Tillverkning av fosforsyra
1815 Tillverkning av ammoniak och salpetersyra
1816 Tillverkning av kolväten
1819 Tillverkning av andra grundkemikalier
- 182 Tillverkning av gödsel- och bekämpningsmedel**
1821 Tillverkning av gödselmedel
1822 Tillverkning av bekämpningsmedel
- 183 Tillverkning av hartser och plastämnen**
1830 Tillverkning av hartser och plastämnen
- 184 Tillverkning av gummiämnen**
1840 Tillverkning av gummiämnen
- 185 Tillverkning av konstfiber**
1850 Tillverkning av konstfiber
- 186 Tillverkning av färg och tryckfärg**
1860 Tillverkning av färg och tryckfärg
- 187 Tillverkning av läkemedel**
1870 Tillverkning av läkemedel

- 188 Tillverkning av tvättmedel samt kosmetika och toalettartiklar**
1880 Tillverkning av tvättmedel samt kosmetika och toalettartiklar
- 189 Tillverkning av andra kemiska produkter**
1890 Tillverkning av andra kemiska produkter
- 19 Tillverkning av olje- och stenkolsprodukter samt kärnbränsle**
- 191 Oljeraffinering**
1910 Oljeraffinering
- 192 Vidare föredling av oljeprodukter**
1921 Tillverkning av smörjmedel
1922 Tillverkning av bituminösa taktäckningsmaterial
1929 Tillverkning av övriga olje- och asfaltprodukter
- 193 Koksverk**
1930 Koksverk
- 194 Tillverkning av kärnbränsle**
1940 Tillverkning av kärnbränsle
- 21 Tillverkning av gummi- och plastvaror**
- 211 Tillverkning av gummivaror**
2111 Tillverkning och regummering av däck
2119 Tillverkning av andra gummivaror
- 212 Tillverkning av plastvaror**
2121 Tillverkning av filmer, skivor, rör o.d. plastvaror
2129 Tillverkning av andra plastvaror
- 22 Tillverkning av glas-, ler- och stenprodukter**
- 221 Tillverkning av glas och glasvaror**
2210 Tillverkning av glas och glasvaror
- 222 Tillverkning av porslinsvaror och lerkärl**
2220 Tillverkning av porslinsvaror och lerkärl
- 223 Tillverkning av bygggeramik**
2231 Tillverkning av tegel
2239 Tillverkning av annan bygggeramik
- 224 Tillverkning av cement och kalk**
2241 Tillverkning av cement
2242 Tillverkning av kalk
- 225 Tillverkning av betong samt betong- och gipsvaror**
2250 Tillverkning av betong samt betong- och gipsvaror
- 226 Tillverkning av mineralull**
2260 Tillverkning av mineralull
- 227 Tillverkning av lättgrus och lättgrusprodukter**
2270 Tillverkning av lättgrus och lättgrusprodukter
- 228 Tillverkning av stenprodukter samt makadamkrossning**
2280 Tillverkning av stenprodukter samt makadamkrossning
- 229 Tillverkning av andra glas-, ler- och stenprodukter**
2290 Tillverkning av andra glas-, ler- och stenprodukter
- 23-27 Metallindustri**
- 23 Framställning av metaller**
- 231 Framställning av järn och stål**
2310 Framställning av järn och stål
- 232 Framställning av icke järnmetaller**
2320 Framställning av icke järnmetaller
- 233 Gjutning av metaller**
2331 Gjutning av järn och stål
2332 Gjutning av andra metaller
- 24 Tillverkning av metallvaror**
- 241 Tillverkning av metallkonstruktioner, behållare och ångpannor**
2411 Tillverkning av metallkonstruktioner
2412 Tillverkning av metallbehållare
2413 Tillverkning av ångpannor
2414 Tillverkning av rörledningar för industrin
- 248 Tillverkning av andra metallvaror**
2481 Tillverkning av verktyg och redskap
2482 Tillverkning av metallförpackningar
2483 Tillverkning av metallnät och -trådar
2484 Tillverkning av spik, skruvar o.d. varor
2485 Tillverkning av andra byggtillbehör och -varor av metall
2486 Tillverkning av hushållsartiklar av metall
2489 Övrig tillverkning av metallvaror
- 249 Tjänster för metallvarutillverkningen**
2491 Smide, pressning och stansning
2499 Övriga tjänster för metallvarutillverkningen
- 25 Tillverkning av maskiner**
- 251 Tillverkning av maskiner för universellt bruk**
2511 Tillverkning av stationära turbiner och motorer
2512 Tillverkning av pumpar, hydrauliska och pneumatiska kraftmaskiner och ventiler
2513 Tillverkning av lager, kugghjul och transmissionsanordningar
2514 Tillverkning av industriugnar och eldstadsbrännare
2515 Tillverkning av lyft- och transportanordningar
2516 Tillverkning av vapen och ammunition
2519 Tillverkning av övriga maskiner för universellt bruk
- 252 Tillverkning av specialmaskiner**
2521 Tillverkning av jordbruks- och skogsbruksmaskiner
2522 Tillverkning av bearbetningsmaskiner
2523 Tillverkning av metallförädlingsmaskiner
2524 Tillverkning av gruv- och byggnadsmaskiner
2525 Tillverkning av massa- och pappersmaskiner
2526 Tillverkning av andra specialmaskiner för industrin
- 253 Separat reparation och installation av maskiner**
2530 Separat reparation och installation av maskiner
- 26 Tillverkning av eltekniska produkter och instrument**
- 261 Tillverkning av datorer och kontorsmaskiner**
2610 Tillverkning av datorer och kontorsmaskiner
- 262 Tillverkning av hemelektronik och kommunikationsutrustning**
2621 Tillverkning av elektroniska kretsar och komponenter

- 2622 Tillverkning av kommunikationsutrustning
 2623 Tillverkning av radio- och tv-apparater
 2624 Tillverkning av ljud- och bildupptagningar
- 263 Tillverkning av elmaskiner och -apparater samt hushållsmaskiner**
 2631 Tillverkning av elmotorer, -generatorer och -transformatorer
 2632 Tillverkning av apparater för eldistribution och -kontroll
 2633 Tillverkning av hushållsmaskiner
 2634 Tillverkning av elledningar och -kablar
 2635 Tillverkning av ackumulatörer och batterier
 2639 Tillverkning av övriga elmaskiner och -apparater
- 264 Tillverkning av instrument och finmekaniska produkter**
 2641 Tillverkning av medicinska och ortopediska artiklar
 2642 Tillverkning av mät-, kontroll- och styr-anordningar
 2643 Tillverkning av optiska och fotografiska anordningar
 2644 Tillverkning av ur
- 27 Tillverkning av transportmedel**
271 Byggande och reparation av fartyg
 2710 Byggande och reparation av fartyg
- 272 Byggande och reparation av fritidsbåtar**
 2720 Byggande och reparation av fritidsbåtar
- 273 Tillverkning av rälsfordon**
 2730 Tillverkning av rälsfordon
- 274 Tillverkning av bilar och släpvagnar**
 2741 Tillverkning av bilar och bildelar
 2742 Tillverkning av bilkarosserier och släpvagnar
- 275 Tillverkning och reparation av luftfartyg och luftfartygsmotorer**
 2750 Tillverkning och reparation av luftfartyg och luftfartygsmotorer
- 279 Tillverkning av övriga fordon**
 2791 Tillverkning av cyklar, mopeder och motorcyklar
 2799 Tillverkning av andra transportmedel
- 29 Övrig tillverkning**
290 Övrig tillverkning
 2901 Tillverkning av guldmidsprodukter
 2902 Tillverkning av musikinstrument
 2903 Tillverkning av sportartiklar
 2904 Tillverkning av leksaker och spel
 2905 Tillverkning av belysningsarmaturer och belysningsartiklar
 2906 Framkallning av fotografier
 2909 Tillverkning av här oklassificerade produkter
- E Energi- och vattenförsörjning**
31-33 Energiförsörjning
31 Elförsörjning (inkl. samproduktionsvärme)
311 El- och värmeproduktion som betjänar samhällen
 3111 Elproduktion med vattenkraft för samhällen
 3112 El- och värmeproduktion med värmekraft för samhällen
 3113 Separat elproduktion med värmekraft för samhällen
 3114 Elproduktion med kärnkraft för samhällen
 3119 Övrig elproduktion för samhällen
- 312 El- och värmedistribution**
 3121 Elöverföring och -distribution
 3122 El- och värmedistribution
- 313 Industrins el- och värmeproduktion för eget bruk**
 3131 Industrins elproduktion med vattenkraft för eget bruk
 3132 Industrins el- och värmeproduktion med värmekraft för eget bruk
 3133 Industrins separata elproduktion med värmekraft för eget bruk
 3139 Industrins elproduktion med andra metoder för eget bruk
- 32 Separat produktion och distribution av värme**
321 Separat produktion och distribution av fjärrvärme för samhällen
 3210 Separat produktion och distribution av fjärrvärme för samhällen
- 322 Industrins värmeproduktion**
 3220 Industrins värmeproduktion
- 33 Produktion och distribution av stadsgas**
 330 Produktion och distribution av stadsgas
 3300 Produktion och distribution av stadsgas
- 34 Rening och distribution av vatten**
340 Rening och distribution av vatten
 3400 Rening och distribution av vatten
- F Byggverksamhet**
35 Husbyggande
351 Byggande och reparation av hus
 3510 Byggande och reparation av hus
- 352 Delarbeten inom husbyggandet**
 3521 Betong- och muringsarbeten
 3522 Metall- och plåtarbeten
 3523 Trä- och skivarbeten
 3524 Isoleringsarbeten
 3525 Hopfogning och montering av färdiga konstruktioner
 3529 Övrigt husbyggande
- 36 Bygginstallation och slutbehandling**
361 Installation av värme och vatten
 3610 Installation av värme och vatten
- 362 Ventilationsinstallation**
 3620 Ventilationsinstallation
- 363 Elinstallation**
 3630 Elinstallation
- 364 Glasning**
 3640 Glasning
- 365 Golvbeläggning**
 3650 Golvbeläggning

- 366 Målning och väggbeklädnad**
3660 Målning och väggbeklädnad
- 369 Övrig bygginstallation och slutbehandling**
3690 Övrig bygginstallation och slutbehandling
- 37 Anläggningsverksamhet**
- 371 Jord- och grundbyggande**
3710 Jord- och grundbyggande
- 372 Väg- och brobyggande**
3720 Väg- och brobyggande
- 373 Järnvägsbyggande**
3730 Järnvägsbyggande
- 374 Vattenbyggande**
3740 Vattenbyggande
- 375 Byggande av vatten- och energiverk**
3750 Byggande av vatten- och energiverk
- 379 Övrig anläggningsverksamhet**
3790 Övrig anläggningsverksamhet
- 38 Tjänster för byggandet**
- 381 Byggherreverksamhet**
3810 Byggherreverksamhet
- 382 Uthyrning av byggmaskiner jämte förare**
3820 Uthyrning av byggmaskiner jämte förare
- 389 Övriga tjänster för byggandet**
3890 Övriga tjänster för byggandet

G Handel

41 Partihandel

- 411 Allmän partihandel**
4110 Allmän partihandel
- 412 Partihandel med livs- och njutningsmedel**
4121 Allmän partihandel med livsmedel
4122 Partihandel med lantbruksprodukter och frukt
4123 Partihandel med kött
4124 Partihandel med fisk
4125 Partihandel med mjölkhushållningsprodukter
4126 Partihandel med ägg
4127 Partihandel med spannmål
4129 Övrig partihandel med livs- och njutningsmedel
- 413 Partihandel med textilier, kläder och lädervaror**
4131 Partihandel med kläder
4132 Partihandel med textil- och lädervaror
4133 Partihandel med tyger och garn
4134 Partihandel med skodon
- 414 Partihandel med järn- och byggvaror**
4141 Allmän partihandel med järn- och byggvaror
4142 Partihandel med verktyg och tillbehör
4143 Partihandel med trävaruprodukter
4144 Partihandel med metall- och mineralprodukter
4145 Partihandel med färg, tapeter och golvbeklädnader
4146 Partihandel med husgeråd
4147 Partihandel med rengöringsmedel
- 415 Partihandel med elartiklar och hushållsmaskiner**
4151 Partihandel med elartiklar
4152 Partihandel med kommunikationsutrustning

- 4153 Partihandel med hushållsmaskiner
4154 Partihandel med hemelektronik
4155 Partihandel med musikartiklar
- 416 Partihandel med bränslen och råvaror**
4161 Partihandel med flytande bränslen
4162 Partihandel med naturgas
4163 Partihandel med övriga bränslen
4164 Partihandel med virkesråvara
4165 Partihandel med industrikemikalier
4166 Partihandel med slaktdjur
4167 Partihandel med avfall och skrot
4169 Partihandel med övriga råvaror
- 417 Partihandel med maskiner och andra kapitalvaror**
4171 Partihandel med jord- och skogsbruksmaskiner och -tillbehör
4172 Partihandel med byggmaskiner
4173 Partihandel med kontorsmaskiner och datorer
4174 Partihandel med andra maskiner och tillbehör
4175 Partihandel med kontorsmöbler
4176 Partihandel med värme-, vatten och ventilationsanläggningar
- 418-419 Övrig partihandel**
4181 Partihandel med läkemedel
4182 Partihandel med laboratorie- och sjukvårdsartiklar
4183 Partihandel med hygienprodukter och kosmetika
4184 Partihandel med sportartiklar
4185 Partihandel med möbler och mattor
4186 Partihandel med pappersvaror och kontorsmaterial
4187 Partihandel med böcker
4188 Partihandel med ur och ädla metaller
4189 Partihandel med optiska artiklar
4191 Partihandel med fotografiska apparater och artiklar
4192 Partihandel med blommor och trädgårdsartiklar
4193 Partihandel med båtar och vissa andra transportmedel
4199 Här oklassificerad partihandel
- 42 Agenturverksamhet**
- 421 Allmän agenturverksamhet**
4210 Allmän agenturverksamhet
- 422 Agenturer för livs- och njutningsmedel**
4220 Agenturer för livs- och njutningsmedel
- 423 Agenturer för textil- och beklädnadsvaror**
4230 Agenturer för textil- och beklädnadsvaror
- 424 Agenturer för varaktiga konsumtionsvaror**
4240 Agenturer för varaktiga konsumtionsvaror
- 425 Agenturer för maskiner och anläggningar**
4250 Agenturer för maskiner och anläggningar
- 426 Agenturer för trä- och pappersvaror**
4260 Agenturer för trä- och pappersvaror
- 427 Agenturer för övriga råvaror samt bränslen**
4270 Agenturer för övriga råvaror samt bränslen
- 429 Övrig agenturverksamhet**
4290 Övrig agenturverksamhet
- 43-44 Detaljhandel**
- 431 Varuhushandel**
4311 Självbetjämningsvaruhus
4312 Varuhus
4313 Mindre varuhus

- 432 Icke specialiserad detaljhandel med dagligvaror**
 4321 Supermarkethandel
 4322 Allmän detaljhandel med dagligvaror
- 433 Specialiserad detaljhandel med dagligvaror**
 4331 Detaljhandel med kött
 4332 Detaljhandel med fisk
 4333 Detaljhandel med mjölk- och bageriprodukter
 4334 Detaljhandel med frukt och grönsaker
 4335 Detaljhandel med sötsaker
 4336 Detaljhandel med naturprodukter
 4337 Kioskhandel
 4339 Övrig specialiserad detaljhandel med dagligvaror
- 434 Detaljhandel med alkoholdrycker**
 4340 Detaljhandel med alkoholdrycker
- 435-436 Detaljhandel med textilier, kläder och skodon**
 4351 Allmän detaljhandel med textilier, kläder och skodon
 4352 Specialiserad detaljhandel med kläder
 4353 Detaljhandel med pälsverk och läderkläder
 4354 Detaljhandel med barnkläder
 4355 Detaljhandel med hattar och mössor
 4356 Detaljhandel med skodon
 4357 Detaljhandel med väskor
 4361 Detaljhandel med tyger
 4362 Detaljhandel med garn och handarbetstillbehör
 4363 Detaljhandel med inredningstextiler
- 437 Detaljhandel med järn- och byggvaror**
 4371 Allmän detaljhandel med järn- och byggvaror
 4372 Detaljhandel med färg, tapeter och golvbeklädnader
 4373 Detaljhandel med husgeråd
 4374 Detaljhandel med gummi- och plastvaror
 4379 Övrig detaljhandel med järn- och byggvaror
- 438 Detaljhandel med elartiklar och hushållsmaskiner**
 4381 Detaljhandel med elartiklar och belysningsarmatur
 4382 Detaljhandel med hushållsmaskiner och hemelektronik
 4383 Detaljhandel med kommunikations- och data-behandlingsutrustning
 4384 Detaljhandel med musikartiklar
- 439 Detaljhandel med inredningsartiklar**
 4391 Detaljhandel med möbler
 4399 Övrig detaljhandel med inredningsartiklar
- 441 Detaljhandel med apoteks- och droghandelvaror**
 4411 Apotek
 4412 Detaljhandel med droghandelsvaror
- 442 Detaljhandel med böcker och kontorsmaterial**
 4421 Detaljhandel med böcker
 4422 Detaljhandel med pappersvaror och kontorsmaterial
 4423 Antikvarisk handel
 4424 Detaljhandel med tidskrifter
- 443 Detaljhandel med guldsmedsprodukter och ur**
 4430 Detaljhandel med guldsmedsprodukter och ur
- 444 Detaljhandel med foto-, optik och hälsovårdsartiklar**
 4441 Detaljhandel med fotoartiklar
 4442 Detaljhandel med optiska artiklar
 4443 Detaljhandel med hälsovårdsartiklar
- 445 Detaljhandel med blommor och trädgårdsartiklar**
 4451 Detaljhandel med blommor
 4452 Detaljhandel med trädgårdsartiklar
- 446 Detaljhandel med sportartiklar och båtar**
 4461 Detaljhandel med sportartiklar
 4462 Detaljhandel med båtar och vissa andra transportmedel
- 448 Övrig detaljhandel**
 4481 Detaljhandel med sällskapsdjur
 4482 Detaljhandel med begagnade varor
 4483 Detaljhandel med leksaker och hobbyartiklar
 4484 Detaljhandel med barnvagnar och -artiklar
 4485 Detaljhandel med presentartiklar
 4489 Här oklassificerad detaljhandel
- 449 Reparation av hushållsartiklar**
 4491 Reparation av skor och lädervaror
 4492 Reparation av elektriska hushållsapparater
 4493 Reparation av ur och smycken
 4499 Övrig reparation av hushållsartiklar
- 45 Handel med motorfordon samt service och reparation**
- 451 Partihandel med motorfordon och motorfordonsdelar**
 4511 Partihandel med motorfordon
 4512 Partihandel med däck
 4513 Partihandel med motorfordonsdelar och -tillbehör
 4514 Agenturer för motorfordon och motorfordonsdelar
- 452 Detaljhandel med motorfordon och motorfordonsdelar**
 4521 Detaljhandel med nya bilar
 4522 Detaljhandel med begagnade bilar
 4523 Detaljhandel med motorcyklar
 4524 Detaljhandel med däck
 4525 Detaljhandel med motorfordonsdelar och -tillbehör
 4526 Detaljhandel med husvagnar
- 453 Servicestationsverksamhet**
 4530 Servicestationsverksamhet
- 454 Reparation av motorfordon**
 4541 Reparation av bilar
 4542 Reparation av motorcyklar
 4543 Reparation av däck
- H Hotell- och restaurangverksamhet**
- 47 Hotell- och annan inkvarteringsverksamhet**
- 471 Hotell med utskänkningsrestaurang**
 4710 Hotell med utskänkningsrestaurang
- 472 Övriga hotell**
 4720 Övriga hotell
- 473 Resandehem och pensionat**
 4730 Resandehem och pensionat
- 474 Vandrarhem**
 4740 Vandrarhem
- 475 Semesterbyar**
 4750 Semesterbyar

- 476 Övriga inkvarteringsrörelser som kräver tillstånd
4760 Övriga inkvarteringsrörelser som kräver tillstånd
- 477 **Campingplatser**
4770 Campingplatser
- 478 **Övrig inkvarteringsverksamhet**
4780 Övrig inkvarteringsverksamhet
- 479 **Tjänster för inkvarteringsverksamheten**
4790 Tjänster för inkvarteringsverksamheten
- 48 **Restaurangverksamhet**
- 481 **Utskänkningsrestauranger**
4811 Allmänna utskänkningsrestauranger
4812 Klubbrestauranger
- 482 **Kafeer och övriga restauranger som kräver tillstånd**
4820 Kafeer och andra restauranger som kräver tillstånd
- 483 **Personalrestauranger och anstaltsmatsalar**
4830 Personalrestauranger och anstaltsmatsalar
- 484 **Stånd för försäljning av kaffe, korv o.d.**
4840 Stånd för försäljning av kaffe, korv o.d.
- 485 **Catering**
4850 Catering

I Transport

- 51 **Järnvägstrafik**
- 511 **Järnvägarnas person- och godstrafik**
5110 Järnvägarnas person- och godstrafik
- 512 **Tjänster för järnvägstrafiken**
5120 Tjänster för järnvägstrafiken
- 52 **Vägtrafik**
- 521 **Spårvägs- och metrotrafik**
5210 Spårvägs- och metrotrafik
- 522 **Busstrafik**
5220 Busstrafik
- 523 **Taxitrafik**
5230 Taxitrafik
- 524 **Vägtransport av gods**
5240 Vägtransport av gods
- 53 **Sjöfart**
- 531 **Utrikessjöfart**
5311 Persontransport i utrikessjöfart
5312 Godstransport i utrikessjöfart
- 532 **Kust- och insjöfart**
5321 Persontransport i kust- och insjöfart
5322 Godstransport i kust- och insjöfart
5323 Flottnings
- 54 **Luftfart**
- 540 **Luftfart**
5400 Luftfart

- 55 **Transport i rörledningar**
- 550 **Transport i rörledningar**
5500 Transport i rörledningar
- 56 **Tjänster för trafiken**
- 561 **Tjänster för vägtrafiken**
5611 Busstationer
5612 Avgiftsbelagd parkering
- 562 **Tjänster för sjöfarten**
5621 Navigationstjänster
5622 Sjöräddningstjänster
5623 Hamn- och kanalväsendet
5629 Isbrytare och övriga tjänster för sjöfarten
- 563 **Tjänster för luftfarten**
5631 Flygstationstjänster
5639 Övriga tjänster för luftfarten
- 564 **Resebyråer**
5640 Resebyråer
- 565 **Spedition och befraktning, transportförmedling och terminalverksamhet**
5651 Spedition och befraktning
5652 Transportförmedling och terminalverksamhet
- 566 **Lasthantering**
5661 Stuveriverksamhet
5669 Övrig lasthantering
- 567 **Magasinerings-tjänster**
5670 Magasinerings-tjänster

J Post och telekommunikationer

- 57 **Posttrafik**
- 570 **Posttrafik**
5700 Posttrafik
- 58 **Telekommunikationer**
- 581 **Telefontrafik**
5810 Telefontrafik
- 582 **Övriga telekommunikationer**
5820 Övriga telekommunikationer
- 583 **Programöverföringstjänster**
5830 Programöverföringstjänster
- 584 **Tjänster för telekommunikationerna**
5840 Tjänster för telekommunikationerna

K Finansiering och försäkring

- 61 **Finansiering och finansieringstjänster**
- 611 **Bankverksamhet**
6111 Centralbanksverksamhet
6112 Depositionsbanksverksamhet
6113 Hypoteksbanksverksamhet
6119 Annan bankliknande verksamhet
- 612 **Övrig finansieringsverksamhet**
6121 Utvecklingsfinansiering
6122 Kreditkortsfinansiering
6129 Här oklassificerad finansieringsverksamhet

613 Placeringsverksamhet
6131 Utvecklings- och placeringsbolag
6139 Övrig placeringsverksamhet

614 Finansieringstjänster
6140 Finansieringstjänster

62 Försäkring

621 Folkpensionsanstaltens försäkringsverksamhet
6210 Folkpensionsanstaltens försäkringsverksamhet

622 Pensions- och arbetslöshetsförsäkringsanstalter
6221 Pensionsförsäkringsanstalter
6222 Arbetslöshetskassor

623 Livförsäkring
6230 Livförsäkring

624 Skadeförsäkring
6241 Skadeförsäkringsbolag
6242 Sjukassor

629 Övrig försäkringsverksamhet
6290 Övrig försäkringsverksamhet

L Fastighets-, rengörings- och uthyrningstjänster

65 Fastighetstjänster

651 Uthyrning av bostäder och fastigheter
6511 Uthyrning och innehav av bostäder och bostadsfastigheter
6519 Uthyrning och innehav av andra fastigheter

652 Förmedling och försäljning av bostäder och fastigheter
6520 Förmedling och försäljning av bostäder och fastigheter

653 Underhåll och förvaltning av fastigheter
6530 Underhåll och förvaltning av fastigheter

66 Renhållning och tvätteriverksamhet

661 Städning
6610 Städning

662 Miljöhygien
6621 Avloppshantering
6622 Avfallshantering
6623 Gaturenhållning
6629 Övrig miljöhygien

663 Tvätteriverksamhet
6630 Tvätteriverksamhet

67 Uthyrning av maskiner och apparater

671 Uthyrning av fordon utan förare
6710 Uthyrning av fordon utan förare

672 Uthyrning av jordbruksmaskiner utan förare
6720 Uthyrning av jordbruksmaskiner utan förare

673 Uthyrning av byggmaskiner utan förare
6730 Uthyrning av byggmaskiner utan förare

674 Uthyrning av kontorsmaskiner och -apparater
6740 Uthyrning av kontorsmaskiner och -apparater

675 Uthyrning av hushållsartiklar
6750 Uthyrning av hushållsartiklar

679 Uthyrning av andra maskiner och apparater
6790 Uthyrning av andra maskiner och apparater

M Tekniska tjänster och uppdragsverksamhet

71 Tekniska tjänster

711 Samhällsplanering och -forskning
7110 Samhällsplanering och -forskning

712 Byggtekniska tjänster
7121 Tekniska tjänster för anläggningsverksamheten
7122 Arkitekttjänster
7123 Konstruktionstekniska tjänster
7124 Vvs-teknisk planering
7125 Elektroteknisk planering
7129 Övriga byggtekniska tjänster

713 Maskin- och processplanering
7130 Maskin- och processplanering

719 Övriga tekniska tjänster
7190 Övriga tekniska tjänster

72 Databehandlingstjänster

721 Dator- och databehandlingstjänster
7210 Dator- och databehandlingstjänster

722 Adb-planering och programmering
7220 Adb-planering och programmering

723 Databanker
7230 Databanker

729 Övriga databehandlingstjänster
7290 Övriga databehandlingstjänster

75 Företagslednings-, juridiska och marknadsföringstjänster

751 Företagslednings- och organisationskonsultering
7510 Företagslednings- och organisationskonsultering

752 Bokförings- och revisionstjänster
7520 Bokförings- och revisionstjänster

753 Juridiska tjänster
7530 Juridiska tjänster

754 Marknadsföringstjänster

7541 Reklambyråer
7542 Förmedling och distribution av reklam
7549 Övriga marknadsföringstjänster

76 Övrig uppdragsverksamhet

761 Förmedling och uthyrning av arbetskraft
7611 Offentlig förmedling av arbetskraft
7619 Annan förmedling och uthyrning av arbetskraft

762 Nythetsförmedling
7620 Nythetsförmedling

763 Bevaknings- och säkerhetsverksamhet
7630 Bevaknings- och säkerhetsverksamhet

764 Ovan oklassificerad uppdragsverksamhet
7641 Konstindustriell formgivning och planering
7642 Textbehandling och duplicering
7643 Postnings-, distributions- och kurirverksamhet
7644 Service av maskiner och apparater
7645 Emballerings-tjänster
7649 Övrig uppdragsverksamhet

77 Holdingbolag

770 Holdingbolag
7700 Holdingbolag

N Offentlig förvaltning och försvar

81 Offentlig förvaltning

811 Allmän offentlig förvaltning
8110 Allmän offentlig förvaltning

812 Undervisnings- och kulturförvaltning
8120 Undervisnings- och kulturförvaltning

813 Hälsovårds- och socialskyddsförvaltning
8130 Hälsovårds- och socialskyddsförvaltning

814 Arbetskrafts- och näringsförvaltning
8140 Arbetskrafts- och näringsförvaltning

819 Övrig allmän förvaltning
8190 Övrig allmän förvaltning

82 Allmän ordning och säkerhet

821 Polisväsendet
8210 Polisväsendet

822 Brand- och räddningsväsendet
8220 Brand- och räddningsväsendet

823 Rättsväsendet
8230 Rättsväsendet

824 Fångvården
8240 Fångvården

829 Övrig allmän ordning och säkerhet
8290 Övrig allmän ordning och säkerhet

83 Försvaret

830 Försvaret
8300 Försvaret

O Utbildning och forskning

85 Utbildning

851 Utbildning inom skolväsendet
8511 Allmänbildande läroanstalter
8512 Yrkesläroanstalter
8513 Undervisningen vid högskolorna
8519 Övrig utbildning inom skolväsendet

852 Annan utbildning
8521 Undervisning vid kurscentraler
8522 Språkskolor och -institut
8523 Brevinstitut
8524 Bilskolor
8529 Här oklassificerad utbildning

86 Forskning och utveckling

861 Forskning
8610 Forskning

862 Tjänster för forskningen
8620 Tjänster för forskningen

P Hälso-, sjuk- och socialvård

87 Hälso- och sjukvårdstjänster

871 Sjukhusvård
8711 Allmän sjukhusvård
8712 Mentalsjukhusvård
8719 Övrig sjukhusvård

872 Öppen hälsovård
8721 Hälsocentralernas öppenvård
8722 Läkarestationer och privata mottagningar
8723 Tandvård
8729 Övrig öppen hälsovård

873 Övriga hälsovårdstjänster
8731 Fysikalisk behandling
8732 Laboratorie- och röntgenundersökningar
8733 Sjuktransport
8734 Miljöhälsovård
8739 Övriga hälsovårdstjänster

874 Veterinärverksamhet
8740 Veterinärverksamhet

88 Socialvård

881 Barndagvård
8811 Daghemverksamhet
8812 Familjedagvård
8819 Övrig barndagvård

882 Socialarbete
8821 Allmänt socialarbete
8822 Uppfostrings- och familjerådgivning
8823 Polikliniker för missbrukarvård
8829 Övrigt socialarbete

883 Hemservice
8831 Egentlig hemservice
8832 Servicecentraler för äldre och handikappade

884 Servicehus och servicebostäder
8840 Servicehus och servicebostäder

885 Anstaltsvård
8851 Anstaltsvård för barn
8852 Anstaltsvård för handikappade
8853 Anstaltsvård för äldre
8854 Anstaltsvård för missbrukare

889 Övrig socialvård
8891 Ledd dagverksamhet för specialgrupper
8892 Skyddat arbete och arbetsrehabilitering
8893 Familjevård
8899 Övrig social verksamhet och välgörenhet

R Rekreation och kultur

91 Rekreation och kultur

911 Film

- 9111 Filmproduktion
- 9112 Filmförevisning

912 Radio- och television

- 9120 Radio- och television

913 Scen-, konsert- och konstnärverksamhet

- 9131 Scen- och konsertverksamhet
- 9132 Inspelningsstudior
- 9133 Konstnärverksamhet

914 Biblioteks-, musei- och utställningverksamhet

- 9141 Bibliotek och arkiv
- 9142 Museer
- 9143 Utställningar

915 Idrott

- 9150 Idrott

919 Annan nöjes- och rekreationsverksamhet

- 9191 Dansställen och -skolor
- 9192 Anordnande av penningospel
- 9193 Cirkusar och nöjesparker
- 9199 Övriga nöjes- och rekreationsstjänster

S Organisationer och religiös verksamhet

92 Organisationer

921 Arbetsmarknadsorganisationer

- 9211 Arbetstagarorganisationer
- 9212 Arbetsgivarorganisationer

922 Bransch- och yrkesorganisationer

- 9221 Intresseorganisationer för lantbruksproducenter
- 9222 Andra bransch- och yrkesorganisationer

923 Partipolitiska organisationer

- 9230 Partipolitiska organisationer

929 Övriga organisationer

- 9290 Övriga organisationer

93 Internationella organisationer och utländska beskickningar

930 Internationella organisationer och utländska beskickningar

- 9300 Internationella organisationer och utländska beskickningar

94 Religiös verksamhet

941 Evangelisk-lutherska kyrkan

- 9410 Evangelisk-lutherska kyrkan

942 Ortodoxa kyrkan

- 9420 Ortodoxa kyrkan

949 Övrig religiös verksamhet

- 9490 Övrig religiös verksamhet

T Övriga tjänster

95 Personliga tjänster och hushållstjänster

951 Herrfrisering, damfrisering och skönhets-salonger

- 9510 Herrfrisering, damfrisering och skönhets-salonger

952 Hushållstjänster

- 9520 Hushållstjänster

959 Övriga personliga tjänster

- 9591 Fotografer
- 9592 Begravningsbyråer
- 9599 Här oklassificerade personliga tjänster

98 Övriga här oklassificerade tjänster

980 Övriga här oklassificerade tjänster

- 9800 Övriga här oklassificerade tjänster

X Näringsgrenen okänd

99 Näringsgrenen okänd

990 Näringsgrenen okänd

- 9900 Näringsgrenen okänd

Standard Industrial Classification (SIC 1988)

A Agriculture, fishing and trapping

01 Agriculture

- 011 Field crop farming, livestock farming
- 0111 Field crop farming
- 0112 Livestock farming
- 0113 Integrated field crop and livestock farming

012 Horticulture

- 0120 Horticulture

013 Reindeer farming

- 0130 Reindeer farming

014 Fur farming

- 0140 Fur farming

015 Services to agriculture

- 0150 Services to agriculture

02 Fishing and trapping

021 Fishing industries

- 0211 Fishing
- 0212 Fish farming and hatching

022 Hunting and trapping

- 0220 Hunting and trapping

B Forestry and logging

04 Forestry and logging

041 Logging

- 0410 Logging

042 Forestry

- 0421 Forest regeneration
- 0422 Other forestry work

043 Services to forestry and logging

- 0430 Services to forestry and logging

049 Other forestry and logging

- 0490 Other forestry and logging

C Mining and quarrying

06 Mining of fossile fuels

061 Hard coal and lignite mining

- 0610 Hard coal and lignite mining

062 Crude petroleum and natural gas production

- 0620 Crude petroleum and natural gas production

07 Mining of ores

071 Mining of iron ores

- 0710 Mining of iron ores

079 Mining of non-ferrous ores

- 0790 Mining of non-ferrous ores

09 Other mining and quarrying

091 Stone quarrying

- 0911 Limestone quarrying
- 0912 Other stone quarrying

092 Clay, gravel and sand extraction

- 0920 Clay, gravel and sand extraction

093 Peat harvesting and processing

- 0930 Peat harvesting and processing

094 Mining of chemical and fertilizer minerals

- 0940 Mining of chemical and fertilizer minerals

099 Other mining and quarrying n.e.c.

- 0990 Other mining and quarrying n.e.c.

D Manufacturing

11 Food, beverage and tobacco manufacture

111-115 Food manufacture

111 Meat, vegetable and fish products manufacture

- 1111 Slaughtering
- 1112 Meat processing
- 1113 Fruit and vegetable processing
- 1114 Fish processing
- 1115 Margarine manufacture
- 1116 Manufacture of other vegetable and animal oils and fats

112 Dairy products and ice cream manufacture

- 1121 Dairy products manufacture
- 1122 Ice cream manufacture

113 Grain mill products manufacture

- 1130 Grain mill products manufacture

114 Bakery products manufacture

- 1141 Fresh bread and pastries manufacture
- 1142 Crisp bread manufacture
- 1143 Biscuits manufacture
- 1144 Macaroni manufacture

115 Other food manufacture

- 1151 Beet sugar manufacture
- 1152 Sugar refining
- 1153 Chocolate and confectionary manufacture

1154	Coffee roasting	144	Manufacture of wooden containers and boxes
1159	Other food manufacture n.e.c.	1440	Manufacture of wooden containers and boxes
116	Beverage manufacture	145	Manufacture of other wood products
1161	Distilling, rectifying and blending of spirits	1450	Manufacture of other wood products
1162	Manufacture of fermented alcoholic beverages	15	Pulp, paper and paper products manufacture
1163	Malt manufacture	151	Pulp, paper and paperboard manufacture
1164	Manufacture of malt liquors, soft drinks and carbonated waters	1511	Separate pulp manufacture
117	Tobacco products manufacture	1512	Integrated pulp, paper and paperboard manufacture
1170	Tobacco products manufacture	1513	Separate paper and paperboard manufacture
118	Starch manufacture	152	Manufacture of paper and paperboard containers and boxes
1180	Starch manufacture	1521	Sack and paper bag manufacture
119	Feed manufacture	1522	Manufacture of corrugated paperboard and other paper and paperboard containers
1190	Feed manufacture	153	Manufacture of other paper and paperboard products
12	Textiles manufacture	1531	Wall paper manufacture
121	Yarns and fabrics manufacture	1539	Manufacture of other paper and paperboard products n.e.c.
1211	Yarns manufacture	16	Publishing and printing
1212	Fabrics manufacture	161	Publishing combined with printing
1213	Textiles manufacture	1611	Newspaper and magazine publishing combined with printing
122	Knits and knitwear manufacture	1612	Book publishing combined with printing
1221	Knits manufacture	162	Printing independent of publishing
1222	Manufacture of socks, stockings and tights	1620	Printing independent of publishing
1223	Knitwear manufacture	163	Services to printing
123	Manufacture of other textiles	1630	Services to printing
1231	Manufacture of furnishing fabrics	17	Manufacture of furniture and other fittings
1232	Manufacture of tarpaulins and sails and other fitted textile products	170	Manufacture of furniture and other fittings
1233	Manufacture of carpets and rugs	1700	Manufacture of furniture and other fittings
1234	Manufacture of ribbons	18	Chemicals and chemical products manufacture
1235	Manufacture of cordage, twine and nets	181	Basic chemicals manufacture
1236	Manufacture of non-woven fabrics and wadding, and of nonwoven fabric and wadding products	1811	Sulphuric acid manufacture
1239	Manufacture of other textile products	1812	Alkalis and chlorine manufacture
13	Wearing apparel, leather goods and footwear manufacture	1813	Industrial gases manufacture
131	Wearing apparel manufacture	1814	Phosphoric acid manufacture
1311	Manufacture of wearing apparel made of fabric	1815	Ammonia and nitric acid manufacture
1312	Manufacture of wearing apparel made of leather	1816	Hydrocarbons manufacture
1313	Manufacture of wearing apparel made of fur	1819	Other basic chemicals manufacture
132	Leather and leather goods manufacture	182	Fertilizer and pesticide manufacture
1321	Leather manufacture	1821	Fertilizer manufacture
1322	Manufacture of bags and related leather goods	1822	Pesticide manufacture
133	Footwear manufacture	183	Resins and plastics manufacture
1330	Footwear manufacture	1830	Resins and plastics manufacture
14-15	Forest industry products manufacture	184	Rubber manufacture
14	Wood and wood products manufacture	1840	Rubber manufacture
141	Wood sawing, planing and preserving	185	Man-made fibres manufacture
1410	Wood sawing, planing and preserving	1850	Man-made fibres manufacture
142	Manufacture of plywood and other wooden boards	186	Paints and printing inks manufacture
1421	Plywood and veneer manufacture	1860	Paints and printing inks manufacture
1422	Particleboard manufacture		
1423	Fibreboard manufacture		
143	Other builders' carpentry manufacture		
1431	Manufacture of prefabricated houses		
1439	Manufacture of other builders' carpentry		

187	Manufacture of medical products	229	Other glass, clay and stone products manufacture
1870	Manufacture of medical products	2290	Other glass, clay and stone products manufacture
188	Detergents, cosmetics and toilet preparations manufacture	23-27	Metal industries
1880	Detergents, cosmetics and toilet preparations manufacture	23	Basic metal industries
189	Other chemical products manufacture	231	Iron and steel manufacture
1890	Other chemical products manufacture	2310	Iron and steel manufacture
19	Petroleum and coal products and nuclear fuel manufacture	232	Non-ferrous metals manufacture
191	Petroleum refining	2320	Non-ferrous metals manufacture
1910	Petroleum refining	233	Casting of metals
192	Refined petroleum products manufacture	2331	Casting of iron and steel
1921	Lubricating oil and grease manufacture	2332	Casting of non-ferrous metals
1922	Bituminous roofing materials manufacture	24	Fabricated metal products manufacture
1929	Manufacture of other petroleum and asphalt products	241	Structural metal products, metal containers and steam boilers manufacture
193	Coking plants	2411	Structural metal products manufacture
1930	Coking plants	2412	Metal containers manufacture
194	Nuclear fuel manufacture	2413	Steam boilers manufacture
1940	Nuclear fuel manufacture	2414	Industrial pipe systems manufacture
21	Rubber and plastic products manufacture	248	Other fabricated metal products manufacture
211	Rubber products manufacture	2481	Hand tools and implements manufacture
2111	Tyre manufacture and retreading	2482	Metal packings manufacture
2119	Other rubber products manufacture	2483	Metal nettings and wires manufacture
212	Plastic products manufacture	2484	Nails and screws manufacture
2121	Manufacture of films, discs, pipes and related plastic products	2485	Other metal construction equipment and supplies manufacture
2129	Other plastic products manufacture	2486	Metal household products manufacture
22	Glass, clay and stone products manufacture	2489	Manufacture of other fabricated metal products n.e.c.
221	Glass and glass products manufacture	249	Services to fabricated metal products manufacture
2210	Glass and glass products manufacture	2491	Metal forging, pressing, stamping and roll-forming
222	Pottery, china and earthenware manufacture	2499	Other services to fabricated metal products manufacture
2220	Pottery, china and earthenware manufacture	25	Machinery and equipment manufacture
223	Structural clay products manufacture	251	General purpose machinery manufacture
2231	Bricks and tiles manufacture	2511	Stationary engines and turbines manufacture
2239	Other structural clay products manufacture	2512	Pumps, hydraulic and pneumatic power generating equipment and valves manufacture
224	Cement and lime manufacture	2513	Bearings, gears and power transmission equipment manufacture
2241	Cement manufacture	2514	Industrial furnaces and furnace burners manufacture
2242	Lime manufacture	2515	Lifting and handling equipment manufacture
225	Concrete and concrete and plaster products manufacture	2516	Weapons and ammunition manufacture
2250	Concrete and concrete and plaster products manufacture	2519	Other general purpose machinery manufacture
226	Rock and glass wool manufacture	252	Special purpose machinery manufacture
2260	Rock and glass wool manufacture	2521	Manufacture of machinery for agriculture and forestry
227	Light gravel and light gravel products manufacture	2522	Machine tools manufacture
2270	Light gravel and light gravel products manufacture	2523	Metallurgical machinery manufacture
228	Stone products manufacture and stone crushing	2524	Mining, quarrying and construction machinery manufacture
2280	Stone products manufacture and stone crushing	2525	Pulp and paper making machinery manufacture
		2526	Other special purpose industrial machinery manufacture
		253	Separate machinery repair and installation
		2530	Separate machinery repair and installation

26 Electrical products and instruments manufacture

261 Computing and office machinery manufacture
2610 Computing and office machinery manufacture

262 Entertainment electronics products and telecommunication equipment manufacture
2621 Electronic circuits and components manufacture
2622 Telecommunication equipment manufacture
2623 Radio and television receivers manufacture
2624 Sound and image recordings manufacture

263 Electrical machinery and equipment and domestic appliance manufacture
2631 Electric motors, generators and transformers manufacture
2632 Electricity distribution and control equipment manufacture
2633 Domestic appliance manufacture
2634 Electric conductors manufacture
2635 Accumulators and batteries manufacture
2639 Other electrical machinery and equipment manufacture

264 Instruments and fine-mechanical apparatus manufacture
2641 Medical and orthopaedic products manufacture
2642 Measuring, monitoring and controlling equipment manufacture
2643 Optical instruments and photographic equipment manufacture
2644 Watch and clock manufacture

27 Transport equipment manufacture

271 Ship building and repair
2710 Ship building and repair

272 Pleasure and sporting boats building and repair
2720 Pleasure and sporting boats building and repair

273 Railway rolling stock manufacture
2730 Railway rolling stock manufacture

274 Automobile and trailer manufacture
2741 Manufacture of automobiles and automobile parts
2742 Automobile body and trailer manufacture

275 Aircraft and aircraft engine manufacture and repair
2750 Aircraft and aircraft engine manufacture and repair

279 Other transport equipment manufacture
2791 Bicycle, moped and motorcycle manufacture
2799 Manufacture of other transport equipment n.e.c.

29 Other manufacturing industries

290 Other manufacturing industries
2901 Jewellery and related articles manufacture
2902 Musical instruments manufacture
2903 Sporting and athletic goods manufacture
2904 Toys and games manufacture
2905 Light fixtures and fittings manufacture
2906 Photograph development
2909 Manufacture of other products n.e.c.

E Energy and water supply

31-33 Energy supply

31 Electricity supply (incl. incidental production of steam and hot water)

311 Electricity, steam and hot water production for communities
3111 Hydropower production of electricity for communities
3112 Thermal power production of electricity and district heating for communities
3113 Separate thermal power production of electricity for communities
3114 Nuclear power production of electricity for communities
3119 Other electricity production for communities

312 Electricity, steam and hot water distribution

3121 Electricity transmission and distribution
3122 Electricity, steam and hot water distribution

313 Electricity, steam and hot water production by industries for own use

3131 Hydropower-based electricity production by industries for own use
3132 Thermal power production of electricity, steam and hot water by industries for own use
3133 Separate thermal power production of electricity by industries for own use
3139 Other electricity production by industries for own use

32 Separate steam and hot water production and distribution

321 Separate district heating production and distribution for communities
3210 Separate district heating production and distribution for communities

322 Steam and hot water production by industries
3220 Steam and hot water production by industries

33 Town gas production and distribution

330 Town gas production and distribution
3300 Town gas production and distribution

34 Water works and supply

340 Water works and supply
3400 Water works and supply

F Construction

35 Building construction

351 Building construction and repair
3510 Building construction and repair

352 Special trade contracting in building construction

3521 Concrete and masonry work
3522 Metal and sheet metal work
3523 Wood and board work
3524 Insulating work
3525 Assembly and installation of ready-made structures
3529 Other special trade contracting in building construction

- 36 Building installation and finishing work**
- 361 Heating and plumbing installation
- 3610 Heating and plumbing installation
- 362 Air-conditioning installation**
- 3620 Air-conditioning installation
- 363 Electrical installation**
- 3630 Electrical installation
- 364 Glazing**
- 3640 Glazing
- 365 Floor laying**
- 3650 Floor laying
- 366 Painting and wall covering**
- 3660 Painting and wall covering
- 369 Other building installation and finishing work**
- 3690 Other building installation and finishing work
- 37 Land and water construction**
- 371 Land and ground construction**
- 3710 Land and ground construction
- 372 Highway, street and bridge construction**
- 3720 Highway, street and bridge construction
- 373 Railway construction**
- 3730 Railway construction
- 374 Water construction**
- 3740 Water construction
- 375 Construction of waterworks and energy plants**
- 3750 Construction of waterworks and energy plants
- 379 Other land and water construction**
- 3790 Other land and water construction
- 38 Services to construction**
- 381 Builder-developer services**
- 3810 Builder-developer services
- 382 Leasing of construction machinery with operator**
- 3820 Leasing of construction machinery with operator
- 389 Other services to construction**
- 3890 Other services to construction

G Wholesale and retail trade

- 41 Wholesale trade**
- 411 Non-specialized wholesale trade**
- 4110 Non-specialized wholesale trade
- 412 Wholesale of food, beverages, tobacco, etc.**
- 4121 Non-specialized wholesale of foodstuffs
- 4122 Wholesale of agricultural products and fruits
- 4123 Wholesale of meat
- 4124 Wholesale of fish
- 4125 Wholesale of dairy products
- 4126 Wholesale of eggs
- 4127 Wholesale of grain
- 4129 Wholesale of other food, beverage and tobacco products, etc.

- 413 Wholesale of textiles, clothing and leather goods**
- 4131 Wholesale of clothing
- 4132 Wholesale of textile and leather goods
- 4133 Wholesale of fabrics and yarns
- 4134 Wholesale of footwear
- 414 Wholesale of hardware and construction materials**
- 4141 Non-specialized wholesale of hardware and construction materials
- 4142 Wholesale of hand tools and supplies
- 4143 Wholesale of timber products
- 4144 Wholesale of metal and mineral products
- 4145 Wholesale of paints, wallpapers and floor-laying materials
- 4146 Wholesale of household articles
- 4147 Wholesale of detergents
- 415 Wholesale of electrical supplies and household appliances**
- 4151 Wholesale of electrical supplies
- 4152 Wholesale of telecommunication equipment
- 4153 Wholesale of household appliances
- 4154 Wholesale of entertainment electronics products
- 4155 Wholesale of musical instruments and supplies
- 416 Wholesale of fuels and raw materials**
- 4161 Wholesale of liquid fuels
- 4162 Wholesale of natural gas
- 4163 Wholesale of other fuels
- 4164 Wholesale of timber
- 4165 Wholesale of industrial chemicals
- 4166 Wholesale of slaughter animals
- 4167 Wholesale of waste and scrap
- 4169 Wholesale of other raw materials
- 417 Wholesale of machinery and other capital goods**
- 4171 Wholesale of agricultural and forestry machinery and supplies
- 4172 Wholesale of construction machinery
- 4173 Wholesale of office machinery and computers
- 4174 Wholesale of other machinery and supplies
- 4175 Wholesale of office equipment
- 4176 Wholesale of heating, plumbing and air-conditioning equipment
- 418-419 Wholesale of other products**
- 4181 Wholesale of medicines
- 4182 Wholesale of laboratory and medical instruments
- 4183 Wholesale of toilet preparations and cosmetics
- 4184 Wholesale of sports equipment
- 4185 Wholesale of furniture and carpets
- 4186 Wholesale of stationery and office supplies
- 4187 Wholesale of books
- 4188 Wholesale of watches, clocks and jewellery
- 4189 Wholesale of optical goods
- 4191 Wholesale of photographic equipment and supplies
- 4192 Wholesale of flowers and other horticultural products
- 4193 Wholesale of boats and certain other transport equipment
- 4199 Wholesale n.e.c.
- 42 Agencies**
- 421 Non-specialized agencies**
- 4210 Non-specialized agencies
- 422 Food, beverage, tobacco, etc. agencies**
- 4220 Food, beverage, tobacco, etc. agencies

423	Textile and clothing agencies	4384	Retail trade of musical instruments and supplies
4230	Textile and clothing agencies	439	Retail trade of furniture and furnishings
424	Agencies for durable consumer goods	4391	Retail trade of furniture
4240	Agencies for durable consumer goods	4399	Retail trade of furnishings
425	Machinery and equipment agencies	441	Retail trade of pharmaceutical and chemist's goods
4250	Machinery and equipment agencies	4411	Pharmacies
426	Timber and paper product agencies	4412	Retail trade of chemist's goods
4260	Timber and paper product agencies	442	Retail trade of books and office supplies
427	Agencies for other raw materials and fuels	4421	Retail trade of books
4270	Agencies for other raw materials and fuels	4422	Retail trade of stationery and office supplies
429	Other agencies	4423	Secondhand bookshops
4290	Other agencies	4424	Retail trade of magazines
43-44	Retail trade	443	Retail trade of jewellery, watches and clocks
431	Department stores	4430	Retail trade of jewellery, watches and clocks
4311	Super stores	444	Retail trade of photographic, optical and health care products
4312	Department stores	4441	Retail trade of photographic equipment and supplies
4313	Miniature department stores	4442	Retail trade of optical goods
432	Non-specialized retail trade of daily products	4443	Retail trade of health care products
4321	Super markets	445	Retail trade of flowers and other horticultural products
4322	Other non-specialized retail trade of daily products	4451	Retail trade of flowers
433	Specialized retail trade of daily products	4452	Retail trade of other horticultural products
4331	Retail trade of meat	446	Retail trade of sports equipment and boats
4332	Retail trade of fish	4461	Retail trade of sports equipment
4333	Retail trade of dairy and bakery products	4462	Retail trade of boats and certain other transport equipment
4334	Retail trade of fruit and vegetables	448	Other retail trade
4335	Retail trade of confectionery	4481	Retail trade of pets
4336	Retail trade of natural products	4482	Retail trade of secondhand goods
4337	Kiosks	4483	Retail trade of toys and hobby supplies
4339	Other specialized retail trade of daily products	4484	Retail trade of prams and children's supplies
434	Retail trade of alcoholic beverages	4485	Retail trade of giftware
4340	Retail trade of alcoholic beverages	4489	Other retail trade n.e.c.
435-436	Retail trade of textiles, clothing and footwear	449	Repair of household articles
4351	Non-specialized retail trade of textiles, clothing and footwear	4491	Repair of footwear and leather goods
4352	Specialized retail trade of clothing	4492	Repair of electrical household appliances
4353	Retail trade of furs and leather clothing	4493	Repair of watches, clocks and jewellery
4354	Retail trade of children's clothing	4499	Other repairing of household articles
4355	Retail trade of hats and caps	45	Wholesale and retail trade, service and repair of motor vehicles
4356	Retail trade of footwear	451	Wholesale of motor vehicles and motor vehicle parts
4357	Retail trade of bags	4511	Wholesale of motor vehicles
4361	Retail trade of fabrics	4512	Wholesale of tyres
4362	Retail trade of yarns and handicraft supplies	4513	Wholesale of motor vehicle parts and accessories
4363	Retail trade of furnishing fabrics	4514	Agencies for motor vehicles and motor vehicle parts
437	Retail trade of hardware and construction materials	452	Retail trade of motor vehicles and motor vehicle parts
4371	Non-specialized retail trade of hardware and construction materials	4521	Retail trade of new automobiles
4372	Retail trade of paints, wallpapers and floor-laying materials	4522	Retail trade of secondhand automobiles
4373	Retail trade of household articles	4523	Retail trade of motorcycles
4374	Retail trade of rubber and plastic products	4524	Retail trade of tyres
4379	Other retail trade of hardware and construction materials	4525	Retail trade of motor vehicle parts and accessories
438	Retail trade of electrical supplies and household appliances	4526	Retail trade of caravans
4381	Retail trade of electrical supplies and light fixtures	453	Service stations
4382	Retail trade of household appliances and entertainment electronics products	4530	Service stations
4383	Retail trade of telecommunication and data processing equipment		

- 454 **Motor vehicle repair**
- 4541 Automobile repair
- 4542 Motorcycle repair
- 4543 Tyre repair

H Hotels and restaurants

- 47 **Hotel and other accommodation industry**
- 471 **Hotels with licenced restaurants**
- 4710 Hotels with licenced restaurants
- 472 **Other hotels**
- 4720 Other hotels
- 473 **Lodging and boarding houses**
- 4730 Lodging and boarding houses
- 474 **Youth hostels**
- 4740 Youth hostels
- 475 **Holiday villages**
- 4750 Holiday villages
- 476 **Other accommodation establishments subject to licence**
- 4760 Other accomodation establishments subject to licence
- 477 **Camping sites**
- 4770 Camping sites
- 478 **Other accommodation industry**
- 4780 Other accommodation industry
- 479 **Services to accommodation industry**
- 4790 Services to accommodation industry
- 48 **Restaurant industry**
- 481 **Licenced restaurants**
- 4811 Public licenced restaurants
- 4812 Club restaurants
- 482 **Coffee shops and other restaurants subject to licence**
- 4820 Coffee shops and other restaurants subject to licence
- 483 **Personnel restaurants and institutional dining halls**
- 4830 Personnel restaurants and institutional catering kitchens
- 484 **Coffee, sausage, etc. stands**
- 4840 Coffee, sausage, etc. stands
- 485 **Catering service**
- 4850 Catering service

I Transport

- 51 **Rail transport**
- 511 **Rail transport of passengers and goods**
- 5110 Rail transport of passengers and goods
- 512 **Services to rail transport**
- 5120 Services to rail transport

- 52 **Road transport**
- 521 **Tramway and underground railway traffic**
- 5210 Tramway and underground railway traffic
- 522 **Bus traffic**
- 5220 Bus traffic
- 523 **Taxi traffic**
- 5230 Taxi traffic
- 524 **Road transport of goods**
- 5240 Road transport of goods
- 53 **Water transport**
- 531 **Sea transport**
- 5311 Sea transport of passengers
- 5312 Sea transport of goods
- 532 **Coastal and inland water transport**
- 5321 Coastal and inland water transport of passengers
- 5322 Coastal and inland water transport of goods
- 5323 Log floating
- 54 **Air transport**
- 540 **Air transport**
- 5400 Air transport
- 55 **Pipeline transport**
- 550 **Pipeline transport**
- 5500 Pipeline transport
- 56 **Services to transport**
- 561 **Services to road transport**
- 5611 Bus stations
- 5612 Chargeable parking facilities
- 562 **Services to water transport**
- 5621 Navigation services
- 5622 Sea rescue services
- 5623 Harbour and canal services
- 5629 Ice-breaker and other services to water transport
- 563 **Services to air transport**
- 5631 Airport services
- 5639 Other services to air transport
- 564 **Travel agencies**
- 5640 Travel agencies
- 565 **Forwarding, freighting, transport agency and terminal services**
- 5651 Forwarding and freighting
- 5652 Transport agency and terminal services
- 566 **Cargo handling**
- 5661 Stevedoring
- 5669 Other cargo handling
- 567 **Storage and warehousing**
- 5670 Storage and warehousing

J Communication

- 57 **Postal services**
- 570 **Postal services**
- 5700 Postal services

58 Telecommunication services

581 Telephone service
5810 Telephone service

582 Other telecommunication services
5820 Other telecommunication services

583 Programme transfer services
5830 Programme transfer services

584 Services to telecommunications
5840 Services and telecommunications

K Finance and insurance**61 Finance and financial services****611 Banking**

6111 Central bank
6112 Deposit banks
6113 Mortgage banks
6119 Other banking-type institutions

612 Other financial activities

6121 Development credit institutions
6122 Credit card institutions
6129 Financial institutions n.e.c.

613 Investment activities

6131 Development and investment companies
6139 Other investment activities

614 Financial services

6140 Financial services

62 Insurance**621 Insurance activity of social insurance institution**

6210 Insurance activity of social insurance institution

622 Pension insurance institutions and unemployment funds

6221 Pension insurance institutions
6222 Unemployment funds

623 Life insurance companies

6230 Life insurance companies

624 Non-life insurance institutions

6241 Non-life insurance companies
6242 Sickness funds

629 Other insurance institutions

6290 Other insurance institutions

L Real estate, cleaning and rental services**65 Real estate services**

651 Renting and leasing of dwellings and real estate
6511 Owning and renting or leasing of dwellings and residential real estate
6519 Owning and renting or leasing of other real estate

652 Brokerage and sale of dwellings and real estate
6520 Brokerage and sale of dwellings and real estate

653 Real estate maintenance and management
6530 Real estate maintenance and management

66 Cleaning and laundry services

661 Cleaning
6610 Cleaning

662 Environmental care

6621 Sewage disposal and waste water transport
6622 Waste collection and disposal
6623 Street cleaning
6629 Other environmental care

663 Laundry and dry cleaning services

6630 Laundry and dry cleaning services

67 Renting of machinery and equipment**671 Renting and leasing of transport equipment without driver**

6710 Renting and leasing of transport equipment without driver

672 Renting and leasing of agricultural machinery without operator

6720 Renting and leasing of agricultural machinery without operator

673 Renting and leasing of construction machinery without operator

6730 Renting and leasing of construction machinery without operator

674 Renting and leasing of office machinery and equipment

6740 Renting and leasing of office machinery and equipment

675 Renting of household articles

6750 Renting of household articles

679 Renting of other machinery and equipment

6790 Renting of other machinery and equipment

M Technical and business services**71 Technical services**

711 Community planning and research
7110 Community planning and research

712 Construction technical services

7121 Technical services to land and water construction
7122 Architectural services
7123 Structural engineering services
7124 Heating, plumbing and ventilation planning
7125 Electrical planning
7129 Other construction technical services

713 Machine and process planning

7130 Machine and process planning

719 Other technical services

7190 Other technical services

72 Data processing services

721 Computer and data processing services
7210 Computer and data processing services

722 Adp-planning and programming

7220 Adp-planning and programming

723 Data bank services

7230 Data bank services

729 Other data processing services
7290 Other data processing services

75 Management, legal and marketing services

751 Business and management consulting services
7510 Business and management consulting services

752 Bookkeeping and financial statements services
7520 Bookkeeping and financial statements services

753 Legal services
7530 Legal services

754 Marketing services
7541 Advertising agencies
7542 Advertisement brokerage and distribution
7549 Other marketing services

76 Other business services

761 Employment agencies and personnel suppliers
7611 Public employment offices
7619 Other employment agencies and personnel suppliers

762 News agencies
7620 News agencies

763 Guard and security services
7630 Guard and security services

764 Other business services n.e.c.
7641 Industrial art design and planning
7642 Word processing and duplicating services
7643 Mailing, distribution and courier services
7644 Machinery and equipment maintenance services
7645 Packing and wrapping services
7649 Other services to business

77 Holding companies

770 Holding companies
7700 Holding companies

N Public administration and defence

81 Public administration

811 General government administration
8110 General government administration

812 Education and cultural affairs administration
8120 Education and cultural affairs administration

813 Health care and social security administration
8130 Health care and social security administration

814 Employment and industrial affairs administration
8140 Employment and industrial affairs administration

819 Other general administration
8190 Other general administration

82 Public order and safety

821 Police
8210 Police

822 Fire and rescue service
8220 Fire and rescue service

823 Administration of justice
8230 Administration of justice

824 Prison administration
8240 Prison administration

829 Other public order and safety
8290 Other public order and safety

83 National defence

830 National defence
8300 National defence

O Education and research

85 Education

851 Regular school and university education
8511 General education
8512 Vocational education
8513 University education
8519 Other regular school and university education

852 Other education
8521 Training centres
8522 Language schools and institutes
8523 Correspondence schools
8524 Driving schools
8529 Other education n.e.c.

86 Research and development

861 Research
8610 Research

862 Services to research
8620 Services to research

P Health and social welfare services

87 Health and medical services

871 Hospital care
8711 General hospital care
8712 Mental hospital care
8719 Other hospital care

872 Non-institutional health care
8721 Non-institutional care at health centres
8722 Medical centres and individual medical practices
8723 Dental care
8729 Other non-institutional health care

873 Other health services
8731 Physical therapy
8732 Laboratory and x-ray examinations
8733 Ambulance services
8734 Environmental health care
8739 Other health services n.e.c.

874 Veterinary services
8740 Veterinary services

88 Social welfare services

881 Children's day care
8811 Children's day care centres
8812 Family day care of children
8819 Other day care of children

- 882 Social work**
- 8821 General social work
- 8822 Child guidance and family counselling centres
- 8823 Polyclinics for intoxicant abusers
- 8829 Other social work

- 883 Home service**
- 8831 Home-maker services
- 8832 Service centres for the aged and disabled

- 884 Service blocks and service dwellings**
- 8840 Service blocks and service dwellings

- 885 Institutional care**
- 8851 Institutional care of children
- 8852 Institutional care of the disabled
- 8853 Institutional care of the aged
- 8854 Institutional care of intoxicant abusers

- 889 Other social welfare services**
- 8891 Supervised day activities of special groups
- 8892 Sheltered work and work rehabilitation
- 8893 Family care
- 8899 Other social welfare services n.e.c. and charity

R Recreational and cultural services

- 91 Recreational and cultural services**
- 911 Cinema**
- 9111 Film production
- 9112 Film exhibition

- 912 Radio and television**
- 9120 Radio and television

- 913 Stage, concert and artistic activities**
- 9131 Stage and concert activities
- 9132 Recording studios
- 9133 Artistic activities

- 914 Library, museum and exhibition activities**
- 9141 Libraries and archives
- 9142 Museums
- 9143 Exhibitions

- 915 Sports**
- 9150 Sports

- 919 Other entertainment and recreational services**
- 9191 Dance halls and dance schools
- 9192 Gambling operations
- 9193 Circuses and amusement parks
- 9199 Other entertainment and recreational services

S Organizational and religious activities

- 92 Membership organizations**
- 921 Labour market organizations**
- 9211 Employee organizations
- 9212 Employer organizations

- 922 Industrial and professional organizations**
- 9221 Unions of agricultural producers
- 9222 Other industrial and professional organizations

- 923 Party-political organizations**
- 9230 Party-political organizations

- 929 Other membership organizations**
- 9290 Other membership organizations

- 93 International organizations and foreign representations**
- 930 International organizations and foreign representations**
- 9300 International organizations and foreign representations

- 94 Religious activities**
- 941 Evangelical-lutheran church**
- 9410 Evangelical-lutheran church

- 942 Orthodox church**
- 9420 Orthodox church

- 949 Other religious bodies**
- 9490 Other religious bodies

T Other services

- 95 Personal and household services**
- 951 Barbers, hairdressers and beauty salons**
- 9510 Barbers, hairdressers and beauty salons

- 952 Household services**
- 9520 Household services

- 959 Other personal services**
- 9591 Photographer's studios
- 9592 Funeral services
- 9599 Other personal services n.e.c.

- 98 Other services n.e.c.**
- 980 Other services n.e.c.**
- 9800 Other services n.e.c.


X Industry unknown

- 99 Industry unknown**
- 990 Industry unknown**
- 9900 Industry unknown



Suomen yritykset

Finlands företag
Corporate enterprises and personal businesses in Finland
1990



Julkaisuun on koottu yritys- ja toimipaikkakohtaisia tietoja Suomen yrityksistä vuonna 1990. Tilastotaulukot sisältävät 129 000 yritystä ja 163 000 toimipaikkaa. Julkaisusta löytyy tietoja yritysten ja niiden toimipaikkojen toiminnasta noin 500 eri toimialalla sekä laaja kunnittainen taulukkopaketti.

Julkaisujen myynti:

Försäljning:

Hinta - Pris

Tilastokeskus
PL 504
00101 Helsinki
(90) 17 341

Statistikcentralen
PB 504
00101 Helsingfors
(90) 17 341

155 mk

ISSN 0784-8463
= Yritykset
ISSN 0788-1738