

Aluebarometri

Regionbarometern
2/1994

13.12.1994

Kehitysnäkymät eri alueilla
Utsikter för utvecklingen i olika regioner



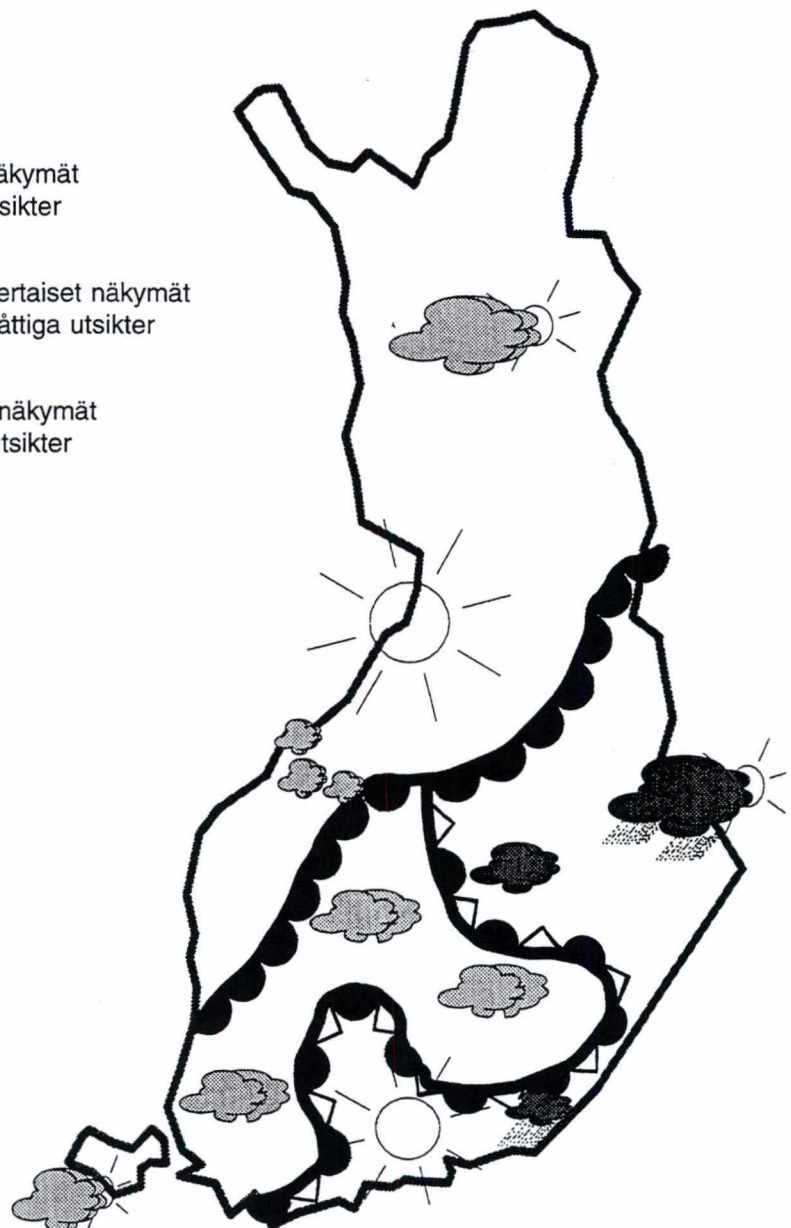
Hyvät näkymät
Goda utsikter



Keskinkertaiset näkymät
Medelmåttiga utsikter



Huonot näkymät
Dåliga utsikter



Sisällysluettelo

Alkusanat	3
Alueelliset kehitysnäkymät Suomessa syksyllä 1994.....	5
Uusimaa.....	10
Varsinais-Suomi	12
Satakunta	14
Häme	16
Pirkanmaa	18
Päijät-Häme	20
Kymenlaakso.....	22
Etelä-Karjala	24
Etelä-Savo	26
Pohjois-Savo	28
Pohjois-Karjala	30
Keski-Suomi	32
Etelä-Pohjanmaa	34
Vaasan rannikkoseutu	36
Keski-Pohjanmaa.....	38
Pohjois-Pohjanmaa	40
Kainuu	42
Lappi	44
Ahvenanmaa	46
Sammandrag landskapsvis	48
Lomake	56

Innehållsförteckning

Förord.....	3
Utsikter för utvecklingen inom olika regioner i Finland hösten 1994.....	5
Nyland	10
Egentliga Finland.....	12
Satakunta	14
Tavastland	16
Birkaland	18
Päijät-Häme	20
Kymmenedalen	22
Södra Karelen.....	24
Södra Savolax	26
Norra Savolax	28
Norra Karelen.....	30
Mellersta Finland	32
Södra Österbotten.....	34
Vasa kustregion	36
Mellersta Österbotten.....	38
Norra Österbotten.....	40
Kajanaland	42
Lappland.....	44
Åland	46
Sammandrag landskapsvis.....	48
Frågeformulär.....	56

Kuviot ja taulukot: Tilastokeskus
Raportin tekstiosuus: Sisäasiainministeriö,
Markku Nissinen

Figurer och tabeller: Statistikcentralen
Text: Inrikesministeriet,
Markku Nissinen

Alkusanat

Aluebarometri 2:1994 on sisäasiainministeriön ja Suomen Kuntaliiton kaksi kertaa vuodessa tehtävä kysely. Kyselyn suorittaa Tilastokeskus.

Aluebarometri mittaa maan eri osien kehityksessä odotettavissa olevia muutoksia - 'paineen' vaihtelua. Vastaukset perustuvat kuntien virka- ja luottamushenkilöiden henkilökohtaisiin näkemyksiin ja tietoihin. Aluebarometrin mittauskertoja on kertynyt 7 syksystä 1991 syksyyn 1994. Aluebarometrissa on saatavissa erillinen **taulukkoraportti** ja **otantamenetelmäraportti**.

Tutkimusmenetelmä

Kyselyyn vastaajat on valittu otantamenetelmällä. Perusjoukon muodostavat kaikki Suomen **kunnanjohtajat, kunnanvaltuuston puheenjohtajat, kunnanhallituksen puheenjohtajat, elinkeinoasiamiehet ja suunnittelusih-teerit**. Suurimmissa kaupungeissa (20 kpl) perusjoukkoon kuuluvat edellisten lisäksi myös **apulaiskaupunginjohtajat, kunnanvaltuuston I ja II varapuheenjohtajat sekä kunnanhallituksen I ja II varapuheenjohtajat**. Otanta ottaa huomioon niin alueelliset kuin kunnan sisäiset mielipide-erot. Kaksiasteisella (kunta/virkamies) ry-väsoitannalla molemmilla tasoilla yksinkertaista satunnaissotantaa käyttäen kysely lähetettiin 880 em. nimikkeen haltijalle. Kyselyn vastausprosentti oli 79,1.

Kaikilla kunnilla on korostuskertoimet, joilla vastausmäärien vaihtelu kuntien välillä on eliminoitu. Jokainen kunta on täten samanarvoinen barometrissa.

Alueluokitukset

Maan eri osien kehityksessä odotettavissa olevia muutoksia tarkastellaan **7-luokkaisella kuntatyyppittelyllä ja maakuntajaolla**. Maakuntatasolla kunnat jaetaan raportissa **keskusaluekuntiin ja muihin kuntiin** (ks. maakuntakartat).

Kysymykset ja saldoluvut

Aluebarometrissa 2:1994 tiedustellaan kunnan kehitystä yleensä ulottuvuudella **suurempi - yhtä suuri - pienempi**, jolloin kyse on oleellisista muutoksista. Kysymykset koskevat **kuluvaa vuotta edelliseen vuoteen verrattuna** tai **seuraavaa vuotta kuluvaan vuoteen verrattuna**. Kuviot esittävät **saldolukuja**, jotka lasketaan *suurempi ja pienempi* -vastausten prosenttiosuuksien *erotuksena*. Kysymykset luokituksineen löytyvät aluebarometrin viimeistä edelliseltä sivulta.

Aluetaso eli otannan ositusmuuttuja on Aluebarometrissa vaihtui keväällä 1994 läänistä maakunnaksi. Samalla otoskokoja on kasvatettu. Saldoluvut ennen kevättä 1994 on läänirajoja noudattavia maakuntia lukuunottamatta tehty jälkiosituksella ja nykyistä pienemmällä otoksella, joka on tulosten tulkinnassa huomioitava.

Förord

Regionbarometern 2:1994 är en förfrågan som inrikesministeriet och Finlands Kommunförbund gör tillsammans två gånger om året. Förfrågan utförs av Statistikcentralen.

Regionbarometern mäter de förändringar i utvecklingen som väntas i olika delar av landet. Svaren bygger på de kommunala tjänstemännens och de förtroendevaldas personliga uppfattningar och kännedom om sin kommun. Mätningar för Regionbarometern har hittills gjorts 7 gånger från hösten 1991 till hösten 1994. En separat **tabellrapport** och en **rapport om urvalsmetoden** finns också att få över barometern.

Undersökningsmetod

De som svarat i Regionbarometern har valts genom ett urval. Själva populationen utgörs av samtliga **kommundirektörer, ordförande i kommunalfullmäktige, ordförande i kommunstyrelserna, näringsgrensombudsmän och planeringssekreterare** i Finland. I de största städerna (20 st.) omfattar populationen också **biträdande stadsdirektörer, första och andra vice ordförande i kommunalfullmäktige samt första och andra vice ordförande i kommunstyrelserna**. Urvalsmetoden tar hänsyn till såväl regionala skillnader som olika åsikter inom kommunerna. En förfrågan skickades till sammanlagt 880 urvalspersoner som togs ut genom ett två stegs (kommun/tjänsteman) klusterurval, på vardera nivån med ett obundet slumpmässigt urval. Av de tillfrågade svarade 79,1 procent.

För samtliga kommuner beräknades korrigeringskoefficienter som eliminerar lokala variationer i svarsbenägenheten. Alla kommuner är således jämbördiga i barometern.

Områdesindelningar

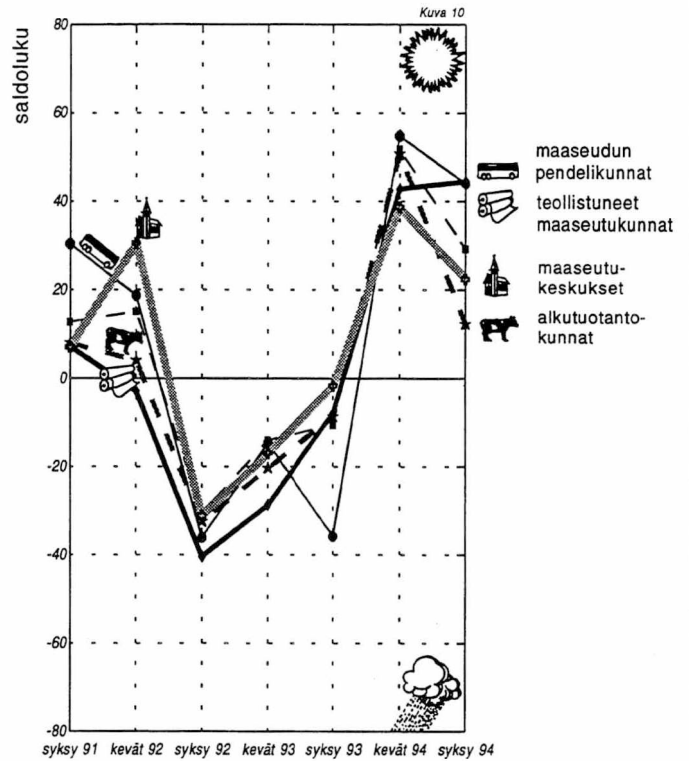
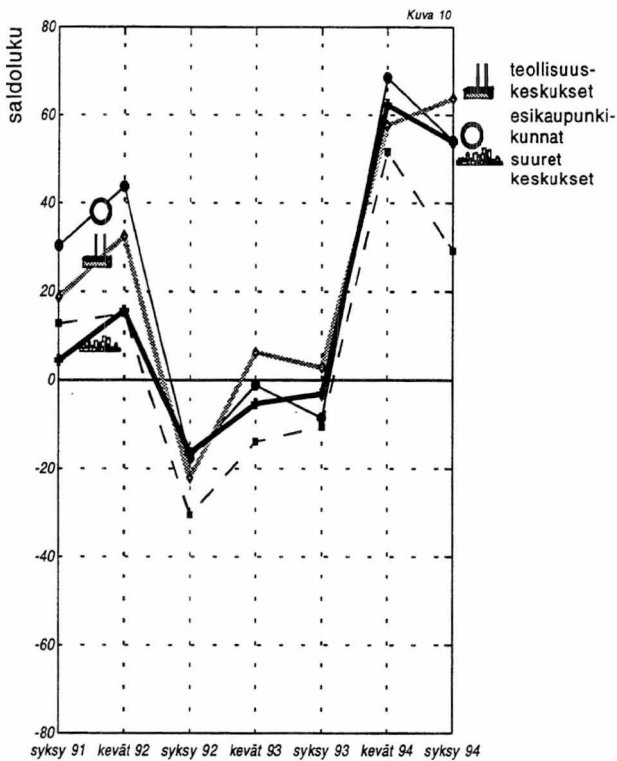
De förändringar i utvecklingen som väntas på olika områden av landet redovisas i **en 7-klassig typindelning av kommunerna i landet och i en landskapsindelning**. På **landskapsnivå** delas kommunerna i **centralorter med omnejd och övriga kommuner** (se landskapskartorna).

Frågorna och saldona

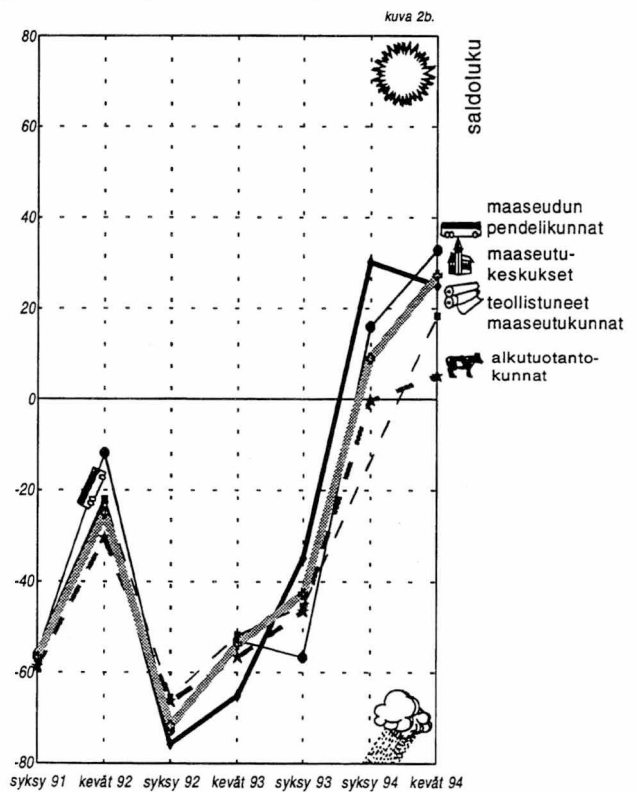
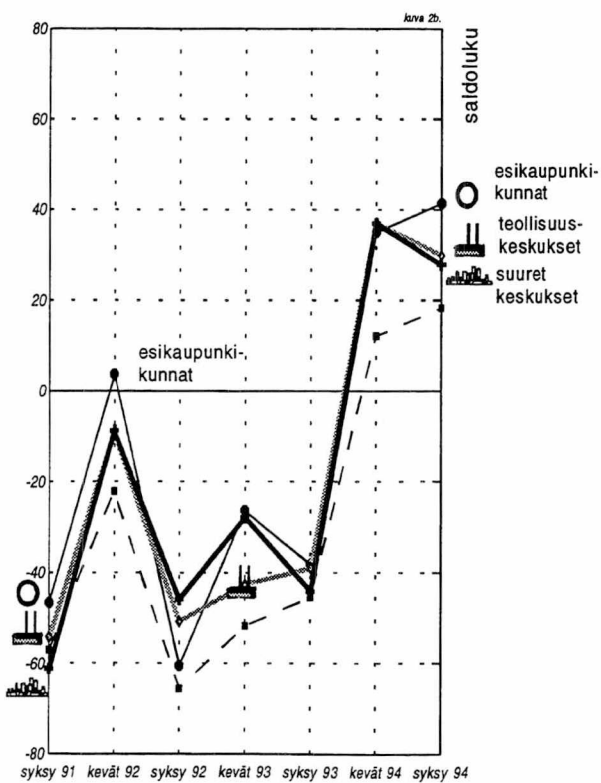
Regionbarometern 2:1994 pejar utvecklingen i kommunen vanligen på skalan **större-lika stor-mindre** och avser således betydande förändringar. Frågorna gäller **innevarande år jämfört med föregående år, eller följande år jämfört med innevarande år**. Figurerna anger de **saldon** som uträknas som *skillnaden* mellan svaren *större* och *mindre* angivna i procent. Frågeformuläret publiceras på det nästista uppslaget.

Regionnivån eller urvalets stratifieringsvariabel har ändrats från län till landskap. Saldona för tiden före våren 1994 har räknats genom en efterstratifiering för de landskap som inte följer länsgränserna och ett mindre urval än det nuvarande har använts. Detta bör beaktas vid läsningen av resultaten.

Tulevaisuudennäkymät (Kys. 10)



Veroäyrimäärän kehitysnäkymät (Kys. 2b)



--- koko maan keskimäärin

Alueelliset kehitysnäkymät Suomessa syksyllä 1994

Alueiden odotukset tulevaisuudesta ovat varovaisemmat kuin keväällä. Näin on käynyt erityisesti keskusalueiden ulkopuolella. Kuntien rahoituksen järjestäminen huolestuttaa vastaajia alkuvuotta enemmän, vaikka kuntien tulojen arvioidaankin lisääntyvän selvästi vuonna 1995. Ensi vuonna vain harvat kunnat korottavat veroäyriä hintaa, korotuspaineet kasvavat vuonna 1996. Kuntien velkojen odotetaan pienentyvän. Työllisyysnäkymät ovat parantuneet selvästi kevästä, työttömyyden odotetaan vähentyvän jo tänä vuonna. Investoinnit vähenevät edelleen, ainoastaan teollisuuteen investoidaan edellisvuotta enemmän. Vuonna 1995 lisääntyvät erityisesti teollisuuden ja asuntorakentamisen investoinnit. Kuntien yhteistyö sujuu edelleen hyvin. Keskusalueilla elinkeinoelämän kehittämisedellytysten arvioidaan olevan parantumassa. Kulttuuri- ja vapaa-aikatoimen ongelmat koetaan edelleen varsin suuriksi.

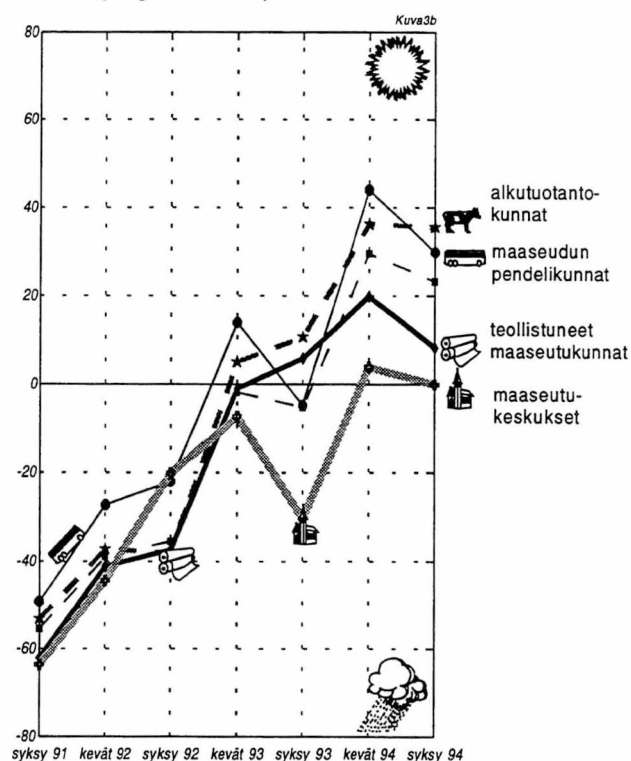
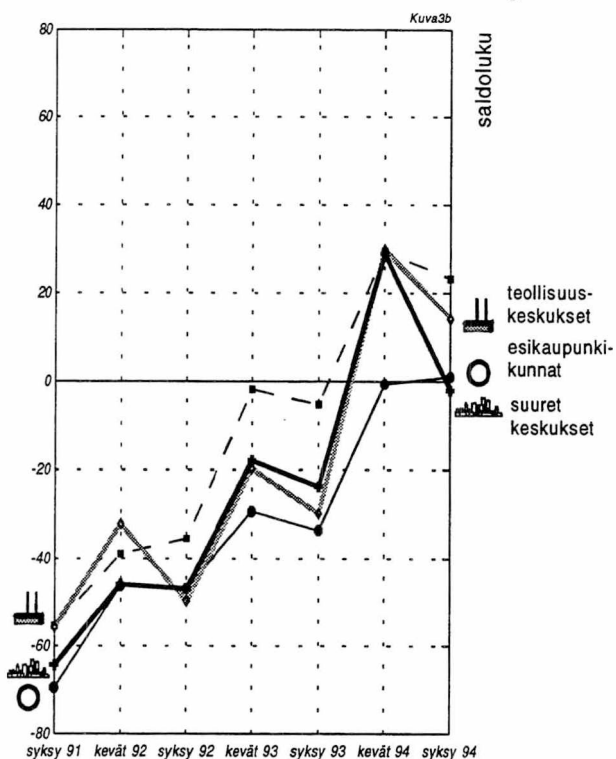
- Alueiden kehitysnäkymät ovat viime kevästä varovaisemmat. Keskusalueiden ulkopuolella neljännes vastaajista odottaa kehityksen heikentyvän lähitulevaisuudessa. Viime keväänä näin arvioi vain joka kymmenes. Esikaupunkikunnissa, teollisuuskeskuksissa ja suurissa keskuksissa kehitysnäkymät ovat parhaimmat, noin 2/3 vastaajista näkee kehityksen parantuvan. Alkutuotantokunnissa näkymät ovat maan synkimmät. Näissä kunnissa odotukset ovat synkentyneet selvästi viime keväästä, nyt lähes kolmannes vastaajista arvioi kuntansa kehityksen heikentyvän.
- Näkemykset tulevasta kehityksestä ovat eriytyneet maakunnittain varsin selvästi. Viidessä maakunnassa huonontuvaa kehitystä odottaa useampi kuin parantuvaa, keväällä tällaisia maakuntia ei ollut yhtään. Synkimmät näkymät ovat Kainuussa ja Kymenlaaksossa, joissa nimenomaan keskusalueiden ulkopuolella kehityksen arvioidaan huonontuvan. Toisaalta Kainuun keskusalueilla odotukset ovat myönteiset. Pohjois-Karjalassa tulevaisuudenodotukset ovat maan synkimpiä. Myönteisimmät näkymät ovat edelleen Päijät-Hämeessä ja Vaasan rannikkoseudulla, joissa noin 90 prosenttia vastaajista arvioi kehityksen parantuvan. Satakunnan keskusaluekunnissa lähes kaikki vastaajat odottavat näkymien kohentuvan.
- Kuntien rahoitustilanne nähdään viime keväistä huonommaksi. Tuolloin vain neljännes vastaajista uskoi rahoitusongelmien kasvavan, nyt heitä on lähes puolet.

Utsikter för utvecklingen inom olika regioner i Finland hösten 1994

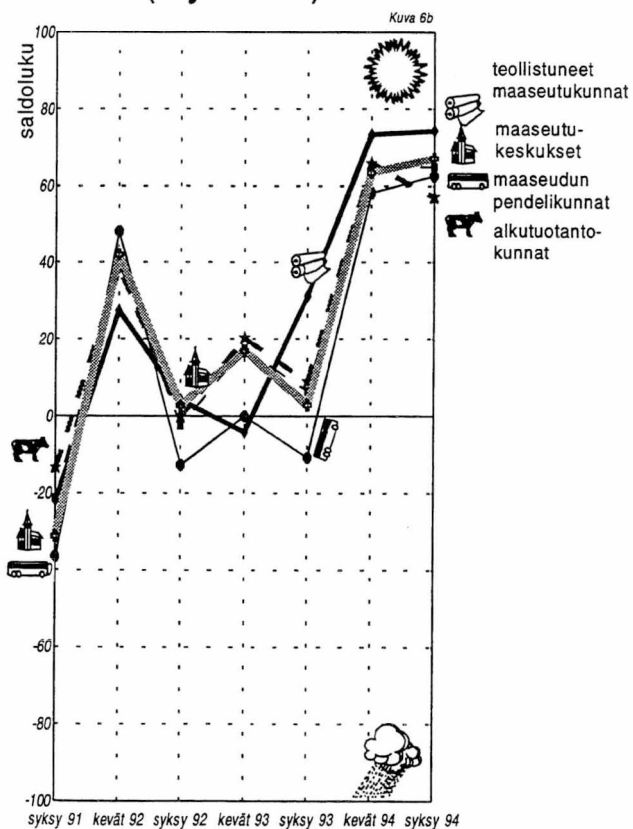
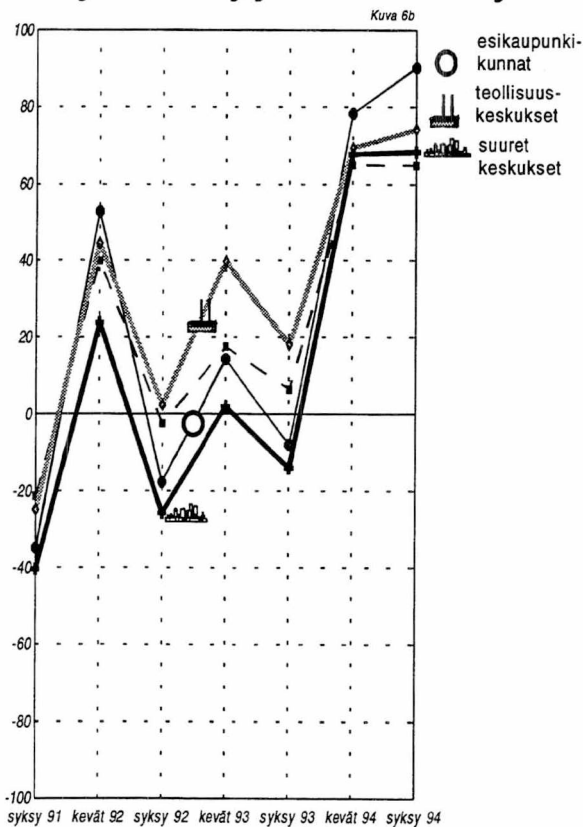
Förväntningarna på framtiden är försiktigare än under våren inom de olika regionerna. Detta är fallet speciellt utanför centralorterna med omnejd. De som besvarade frågorna i barometern oroade sig mer än i början av året för finansieringen av den kommunala verksamheten. Detta trots att kommunernas inkomster väntas öka betydligt under 1995. Bara ett fåtal kommuner höjer skattöret för nästa år - under 1996 ökar höjningstrycket. Kommunernas skulder väntas minska. Sysselsättningsutsikterna har förbättrats märkbart sedan våren och arbetslösheten väntas minska redan under detta år. Investeringarna minskar fortfarande, bara industriinvesteringarna har ökat jämfört med i fjol. År 1995 ökar framför allt investeringarna i industri och bostadsbyggande. Samarbetet kommunerna emellan löper fortfarande väl. Inom centralorterna med omnejd bedöms utvecklingsutsikterna för näringslivet gå mot det bättre, men svårigheterna inom kultur- och fritidsväsendet upplevs fortfarande vara rätt stora.

- Utsikterna för utvecklingen inom de olika regionerna är försiktigare än i våras. Utanför centralorterna med omnejd väntar sig en fjärdedel av dem som svarade på frågorna i barometern att utvecklingen blir sämre inom den närmaste framtiden. På våren väntade sig bara var tionde något sådant. Utvecklingsutsikterna är ljusast i förortskommuner, industrialiserade centra och stora centra, där ungefär två tredjedelar av dem som svarade väntar sig en positiv utveckling. Utsikterna är sämst i kommuner med stor primärproduktion, där förväntningarna är betydligt dystrare än på våren. Nu bedömde nästan en tredjedel av uppgiftslämnarna att utvecklingen i den egna kommunen går mot det sämre.
- Granskat efter landskap har åsikterna om den framtida utvecklingen gått i sär rätt tydligt. I fem av landskapen är de som väntar sig en negativ utveckling fler än de som väntar sig en positiv utveckling; i våras var inte situationen sådan i ett enda landskap. Utsikterna var dystrast i Kajanaland och Kymmenedalen, där just utvecklingen utanför centralorterna med omnejd förväntas bli sämre. Å andra sidan är förväntningarna positiva inom centralorterna med omnejd i Kajanaland. Utsikterna i Norra Karelen är bland de dystraste i landet. De positivaste förväntningarna finner man fortfarande i Päijät-Häme och Vasa kustregion, där ungefär 90 procent av uppgiftslämnarna bedömde att utvecklingen går mot det bättre. I Satakunta väntar sig nästan alla uppgiftslämnare i centralorterna med omnejd ljusare framtidsutsikter.

Velkamäärän kehitysnäkymät (Kys. 3b)



Työttömyyden kehitysnäkymät (Kys. 6b)



— — — koko maa keskimäärin

- Muilla kunnallishallinnon sektoreilla ongelmat ovat pienemmät. Rahoitushuolien ohella suurimmat vaikeudet uskotaan olevan kulttuuri- ja vapaa-aikatoiminnan hoitamisessa. Kuntien yhteistyö sujuu edelleen myönteisesti.
- Kuntien rahoitusasema huolestuttaa vastaajia eniten maaseutukeskuksissa, alkutuotantokunnissa ja suurissa keskuksissa. Näissä kunnissa näkyvät ovat selvästi keväistä huonommat. Maaseudun pendelikunnissa odotukset ovat valoisimmat. Kuntien yhteistyö sujuu edelleen hyvin, eroja ei juurikaan ole eri kuntatyyppien välillä. Teollistuneissa maaseutukunnissa yhteistyönäkyvät ovat parhaat syksystä 1992. Sosiaali- ja terveyspalveluiden järjestäminen nähdään ongelmallisimmaksi suurissa keskuksissa. Esikaupunkikunnissa elinkeinoelämän kehittämisen arvioidaan sujuvan parhaimmin koko maassa, kehitysnäkyvät ovat valoisimmat syksystä 1991. Maaseudun pendelikunnissa koulutoimen ongelmat ovat vähentyneet ja ne ovat pienempiä kuin muissa kunnissa. Kulttuuritoimen järjestämisen vaikeudet ovat suurimmat suurissa keskuksissa. Maaseudun pendelikunnissa kulttuuritoimen hoito sujuu selvästi keväistä huonommin. Teollistuneissa maaseutukunnissa vapaa-aikatoimen ongelmien arvioidaan vähentyneen selvästi viime syksystä.
 - Yli 90 prosenttia vastaajista odottaa kuntansa pitävän veroäyrin hinnalla ennallaan vuonna 1995. Lähes kymmenen kuntaa aikoo laskea ja hieman useampi nostaa äyrin hintaa. Vuodelle 1996 veroäyrin hintaa korottaa lähes joka viides kunta. Maaseudun pendelikunnista ja alkutuotantokunnista noin neljänneksen odotetaan tekevän korotuspäätöksen. Teollisuuskeskuksissa ja teollistuneissa maaseutukunnissa veroäyrin hinnankorotuspaineet arvioidaan varsin vähäisiksi myös vuonna 1996.
 - Kuntien tulojen kehitysnäkyvät ovat aikaisempia mittausta valoisimmat. Ainoastaan alkutuotantokunnissa kuntien tulojen odotetaan vähentyvän selvästi viime vuodesta. Maaseutukeskusten ja teollistuneiden maaseutukuntien näkyvät ovat keväistä paremmat. Esikaupunkikunnissa äyrimäärän kehityksen odotetaan parantuvan jo tänä vuonna. Vuonna 1995 tilanteen arvioidaan kohentuvan oleellisesti. Alkutuotantokuntia lukuunottamatta veroäyrimäärän kehityksen uskotaan olevan erittäin myönteistä koko maassa. Valoisimmat näkyvät ovat edelleen esikaupunkikunnissa.
 - Kuntien velkamäärän arvioidaan pienentyvän vuosina 1994 ja 1995. Näkemykset ovat samanlaiset kuin keväällä. Kuluvana vuonna 1994 velanoton arvioidaan vähentyvän eniten teollistuneissa maaseutukunnissa, mutta selvästi myös maaseudun pendelikunnissa ja alkutuotantokunnissa. Teollisuuskeskuksissa velkamäärä saattaa kasvaa vielä tänäkin vuonna. Vuonna 1995 velkamäärä pienentyy tämän vuotista hitaammin. Maaseudun pendelikunnissa ja alkutuotantokunnissa velanoton kasvattamiseen suhtaudutaan edelleen kielteisesti. Suurissa keskuksissa velanottoon joudutaan turvautumaan keväisiä arvioita useammin.
 - Finansieringsläget i kommunerna upplevs vara sämre än i våras. Då ansåg bara en fjärdedel av uppgiftslämnarna att finansieringsproblemen skulle öka, nu är nästan hälften av den åsikten. Inom de övriga sektorerna inom kommunalförvaltningen är svårigheterna mindre. Utöver finansieringsproblemen anses de största problemen vara förknippade med kultur- och fritidsväsendet. Samarbetet kommunerna emellan fungerar fortfarande väl.
 - Finansieringsläget inom kommunerna oroar uppgiftslämnarna mest i centra på landsbygden, i kommuner med stor primärproduktion och i stora centra. I dessa kommuner är utsikterna märkbart sämre än under våren. I utpendlingskommunerna på landsbygden är utsikterna ljusare. Samarbetet kommunerna emellan fungerar fortfarande väl och det förekommer inte några egentliga skillnader mellan olika typer av kommuner. I industrialiserade landsbygdskommuner är samarbetsutsikterna de bästa sedan hösten 1992. I stora centra anses social- och hälsovårdstjänsterna medföra de största problemen. I förortskommuner bedöms näringslivet utvecklas bäst i hela landet, och utsikterna har inte varit ljusare sedan hösten 1991. Inom utpendlingskommuner på landsbygden har problemen inom skolväsendet minskat och de är nu mindre än i övriga kommuner. Problemen inom kulturväsendet är störst i stora centra. I utpendlingskommuner på landsbygden är problemen inom kulturväsendet betydligt större än under våren. I industrialiserade landsbygdskommuner bedöms problemen inom fritidsväsendet ha minskat avsevärt sedan förra hösten.
 - Över 90 procent av uppgiftslämnarna väntar sig att skattöret i den egna kommunen skall vara oförändrat år 1995. Nästan tio kommuner har för avsikt att sänka skattöret och ytterligare några fler ämnar höja det. Nästan var femte kommun höjer skattöret för år 1996. Nästan en fjärdedel av utpendlingskommunerna på landsbygden och kommunerna med stor primärproduktion väntas fatta beslut om skattöreshöjning. Trycket för skattöreshöjning bedöms i industrialiserade centra och industrialiserade landsbygdskommuner vara rätt litet också i fråga om år 1996.
 - Utsikterna för inkomstutvecklingen inom kommunerna är ljusare än vid tidigare mätningar. Bara i kommuner med stor primärproduktion väntas kommunernas inkomster minska kännbart jämfört med i fjol. Utsikterna i centra på landsbygden och i industrialiserade landsbygdskommuner är bättre än under våren. I förortskommuner väntas skattöresutvecklingen bli bättre redan i år och situationen bedöms förbättras avsevärt år 1995. Bortsett från kommuner med stor primärproduktion anses utvecklingen av skattöret vara synnerligen positiv i hela landet. Utsikterna är fortfarande ljusast i förortskommuner.
 - Kommunernas skuldbörda bedöms minska under åren 1994 och 1995, vilket är ett tecken på att utsikterna är likadana som i våras. Under det här året bedöms skuldupptagningen minska mest i industrialiserade landsbygdskommuner, men minskningar väntas också i utpendlingskommuner på landsbygden och i kommuner med stor primärproduktion. I industrialiserade centra ökar skuldbördan eventuellt ännu i år och i övriga kommuner minskar skuldbördan år 1995 långsammare än i år. I utpend-

Teollisuuden, maatalouden ja asuntorakentamisen sekä kaupan ja palveluiden investointinäkömät seuraavalle vuodelle saldoluokina (kys. 8b).

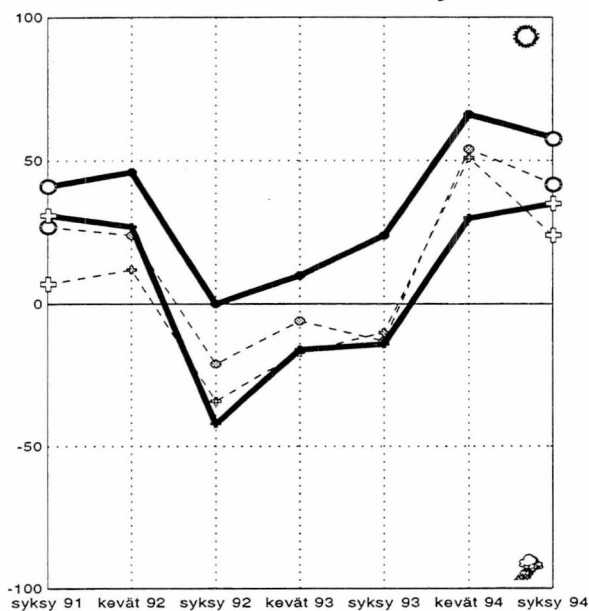
	Syksy 1991	Kevät 1992	Syksy 1992	Kevät 1993	Syksy 1993	Kevät 1994	Syksy 1994
Teollisuus							
Suuret keskuksset	-44,3	18,1	-3,4	6,3	28,0	61,3	60,4
Teollisuuskeskuksset	-26,0	33,8	-9,4	21,9	31,7	64,6	67,8
Esikaupunkikunnat	-23,5	21,4	-12,7	3,5	16,1	48,8	59,8
Maaseutukeskuksset	-31,3	11,8	-16,1	7,3	20,7	48,2	53,9
Teollistuneet maaseutukunnat	-8,3	5,0	-6,3	-1,3	-8,3	37,3	45,4
Maaseudun pendelikunnat	-11,6	1,9	-19,7	10,1	-8,2	45,4	36,5
Alkutuotantokunnat	-24,9	0,6	-13,8	1,2	2,7	36,3	30,2
Yhteensä	-24,4	5,8	-13,3	5,3	5,6	41,2	40,5
Maatalous							
Suuret keskuksset	-52,2	-43,0	-46,3	-35,0	-30,8	-19,6	-34,2
Teollisuuskeskuksset	-49,0	-39,6	-48,5	-35,9	-27,7	-20,2	-30,5
Esikaupunkikunnat	-54,1	-52,4	-50,0	-49,4	-41,1	-22,0	-31,6
Maaseutukeskuksset	-69,4	-63,2	-71,5	-54,2	-48,6	-27,2	-43,3
Teollistuneet maaseutukunnat	-52,4	-60,5	-57,9	-45,9	-35,8	-24,8	-35,7
Maaseudun pendelikunnat	-53,3	-59,9	-76,8	-38,1	-43,7	-23,7	-41,2
Alkutuotantokunnat	-63,2	-60,4	-57,9	-44,5	-35,1	-18,2	-49,2
Yhteensä	-59,9	-57,4	-60,3	-42,8	-38,7	-21,4	-42,8
Asuntorakentaminen							
Suuret keskuksset	-2,8	23,4	-10,1	2,2	-2,1	41,0	37,2
Teollisuuskeskuksset	-18,1	22,5	-12,4	-1,8	13,2	21,5	17,8
Esikaupunkikunnat	-8,3	24,6	-5,0	23,0	8,7	56,9	36,3
Maaseutukeskuksset	-39,2	4,9	-27,1	-6,7	4,6	35,5	46,1
Teollistuneet maaseutukunnat	6,3	8,7	-16,3	8,5	15,8	52,3	58,5
Maaseudun pendelikunnat	-3,1	21,3	-15,3	5,5	3,5	30,9	46,6
Alkutuotantokunnat	-9,2	10,2	-13,2	6,6	0,1	35,5	18,7
Yhteensä	-11,8	13,0	-14,5	5,6	3,7	36,6	31,6
Kauppa ja palvelut							
Suuret keskuksset	-14,8	7,1	-18,9	0,7	-1,2	29,9	21,6
Teollisuuskeskuksset	-17,4	19,3	-29,4	-13,3	2,9	35,7	26,4
Esikaupunkikunnat	-5,6	12,4	-20,5	-8,0	-16,3	17,8	24,2
Maaseutukeskuksset	-31,0	-10,7	-36,5	-36,2	-35,3	15,9	8,1
Teollistuneet maaseutukunnat	-38,3	-15,0	-49,1	-12,4	6,3	3,6	1,2
Maaseudun pendelikunnat	-27,2	-11,0	-36,4	-25,8	-27,0	-0,6	7,9
Alkutuotantokunnat	-28,5	-3,7	-27,6	-10,9	-9,3	16,2	2,0
Yhteensä	-27,6	-3,0	-30,8	-13,0	-13,8	13,3	7,5

- Näkemykset kunnan asukasluvun kehityksestä ovat samanlaiset kuin viime keväänä. Esikaupunkikunnissa on suurimmat kasvuodotukset. Myös suurten keskusten ja maaseudun pendelikuntien väestön arvioidaan kasvavan selvästi vuosina 1994 ja 1995. Asukasluvun uskotaan vähentyvän tänä vuonna erityisesti alkutuotantokunnissa, mutta myös maaseutokeskuksissa ja teollisuuskeskuksissa. Teollisuuskeskusten väestön odotetaan kuitenkin kasvavan hieman vuonna 1995. Nuorten muuton arvioidaan lisääntyvän ensi vuonna erityisesti teollistuneista maaseutukunnista, myös teollisuuskeskuksissa näkymät ovat muuttuneet huonommiksi. Nuorten odotetaan muuttavan eniten suuriin keskuksiin.
 - Loppuvuoden työllisyyskehitys arvioidaan paremmaksi kuin keväällä. Työttömyyden nähdään vähentyvän selvästi koko maassa suuria keskuksia lukuunottamatta. Ensi vuoden näkymät ovat vieläkin valoisammat, noin 70 prosenttia vastaajista uskoo työttömyyden pienentyvän vuonna 1995. Näkemykset eri kuntatyyppien välillä ovat hyvin samansuuntaiset. Suurimmat odotukset ovat kuitenkin esikaupunkikunnissa, joissa lähes kaikki vastaajat arvioivat työttömyyden vähentyvän.
 - Työpaikkojen odotetaan vähenevän tänä vuonna vain maaseudun pendelikunnissa. Toisaalta ainoastaan teollisuuskeskuksissa työpaikkamäärän kasvuodotukset ovat huomattavat. Ensi vuonna työpaikkamäärä kasvaa koko maassa, eniten esikaupunkikunnissa ja teollisuuskeskuksissa. Lisäksi teollistuneiden maaseutukuntien odotukset ovat kasvaneet selvästi viime keväästä.
 - Investointinäkymät ovat pitkälti samanlaiset kuin keväällä. Tänä vuonna investointien odotetaan vähentyvän teollisuutta lukuunottamatta. Vuonna 1995 enää vain maatalouden investoinnit supistuvat. Toisaalta asuntorakentamisen sekä kaupan ja palveluiden kasvun odotetaan jäävän hieman keväisiä arvioita pienemmäksi. Eniten investoidaan teollisuuteen.
 - Tänä vuonna myönteisimmät investointinäkymät ovat suurissa keskuksissa. Niissä erityisesti teollisuuden sekä kaupan ja palveluiden investoinnit kasvavat. Asuntorakentaminen sen sijaan vähenee. Teollisuuskeskuksissa yli puolet vastaajista odottaa teollisuusinvestointien kasvavan jo tänä vuonna. Asuntorakentamisen investoinnit kasvavat ainoastaan maaseudun pendelikunnissa. Maatalouteen investoidaan edelleen vähän koko maassa, näkymät ovat synkentyneet viime keväästä. Ensi vuonna panostetaan eniten teollisuuteen ja asuntorakentamiseen. Teollisuusinvestoinnit lisääntyvät erityisesti suurissa keskuksissa ja teollisuuskeskuksissa. Asuntorakentaminen lisääntyy eniten teollistuneissa maaseutukunnissa, maaseudun pendelikunnissa ja maaseutokeskuksissa. Teollisuuskeskuksissa, esikaupunkikunnissa ja suurissa keskuksissa myös kaupan ja palveluiden investoinnit lisääntyvät. Alkutuotantokunnissa maatalouden investointien uskotaan vähenevän, näkymät ovat huonontuneet selvästi viime keväästä.
- lingskommuner på landsbygden och i kommuner med stor primärproduktion är inställningen till ökad skuldupptagning fortfarande negativ. I stora centra är man tvungen att uppta skuld oftare än uppgiftslämnarna under våren väntade sig.
- Förväntningarna på hur invånarantalet kommer att utvecklas är likadana som förra våren. I förortskommuner är förväntningarna störst. Också i stora centra och i utpendlingskommuner på landsbygden väntas folkmängden öka märkbart åren 1994 och 1995. Folkmängden väntas i år minska speciellt i kommuner med stor primärproduktion, men också i centra på landsbygden och i industrialiserade centra. Befolkningen väntas emellertid under år 1995 växa något i industrialiserade centra. Unga människor väntas nästa år flytta mera än tidigare, framför allt från industrialiserade landsbygdskommuner. Också i industrialiserade centra har utsikterna blivit sämre. Unga människor väntas för det mesta flytta till stora centra.
 - Sysselsättningsläget bedöms mot slutet av året utvecklas bättre än under våren. Arbetslösheten anses minska betydligt i hela landet med undantag av stora centra. Utsikterna för nästa år är ännu ljusare - ungefär 70 procent av uppgiftslämnarna anser att arbetslösheten kommer att minska under år 1995. Förväntningarna är rätt lika oberoende av kommuntyp, men förväntningarna är dock störst i förortskommuner, där nästan alla uppgiftslämnare bedömer att arbetslösheten kommer att minska.
 - I år väntas arbetsplatserna minska i antal bara i utpendlingskommuner på landsbygden. Å andra sidan väntas antalet arbetsplatser öka kännbart bara i industrialiserade centra. Nästa år ökar antalet arbetsplatser i hela landet, mest i förortskommuner och industrialiserade centra. Dessutom har förväntningarna, jämfört med i våras, ökat betydligt i industrialiserade landsbygdskommuner.
 - Investeringsutsikterna är i stor utsträckning likadana som på våren. Med undantag av industrin väntas investeringarna minska i år. År 1995 är det bara lantbruksinvesteringarna som minskar. Å andra sidan väntas tillväxten inom bostadsbyggandet samt handeln och tjänsterna vara något mindre än uppgiftslämnarna i våras bedömde. Det investeras mest i industrin.
 - I år är investeringsutsikterna ljusast i stora centra. Inom dessa områden ökar framför allt industriinvesteringarna samt investeringarna i handel och tjänster. Däremot minskar bostadsbyggandet. I industrialiserade centra väntar sig över hälften av uppgiftslämnarna ökade industriinvesteringar redan i år. Investeringarna i bostadsbyggande ökar bara i utpendlingskommunerna på landsbygden. Lantbruksinvesteringarna är fortfarande små i hela landet och utsikterna har blivit dystrare sedan våren. Nästa år satsas det mest på industri och bostadsbyggande. Industriinvesteringarna ökar speciellt i stora centra och i industrialiserade centra. Bostadsbyggandet ökar mest i industrialiserade landsbygdskommuner, i utpendlingskommuner på landsbygden och i centra på landsbygden. I industrialiserade centra, förortskommuner och stora centra ökar också investeringarna i handel och tjänster. I kommuner med stor primärproduktion väntas lantbruksinvesteringarna minska - utsikterna har blivit märkbart sämre sedan våren.

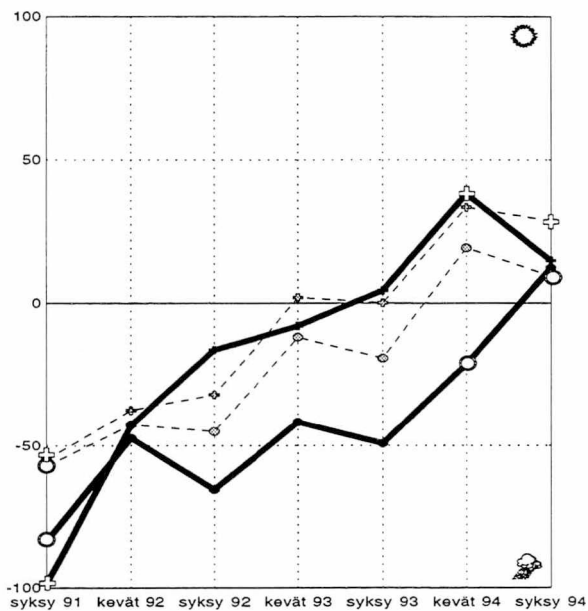
Uusimaa

Kehitysnäkymät (Kysymykset 10, 3b, 4b ja 6b)

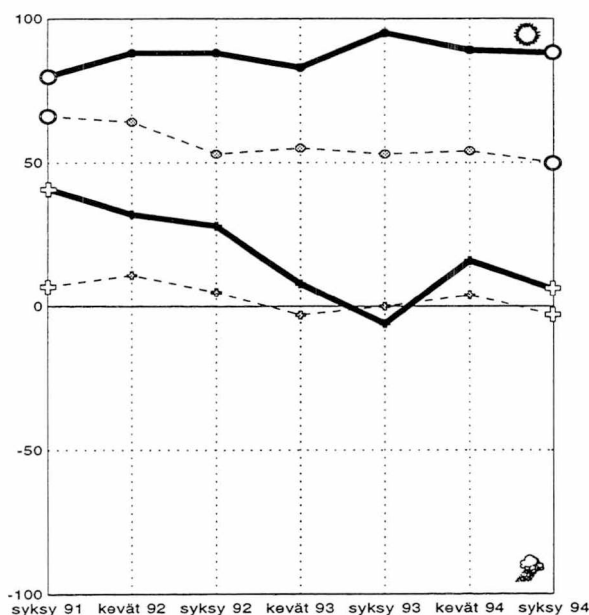
Kunnan tuleva kehitys



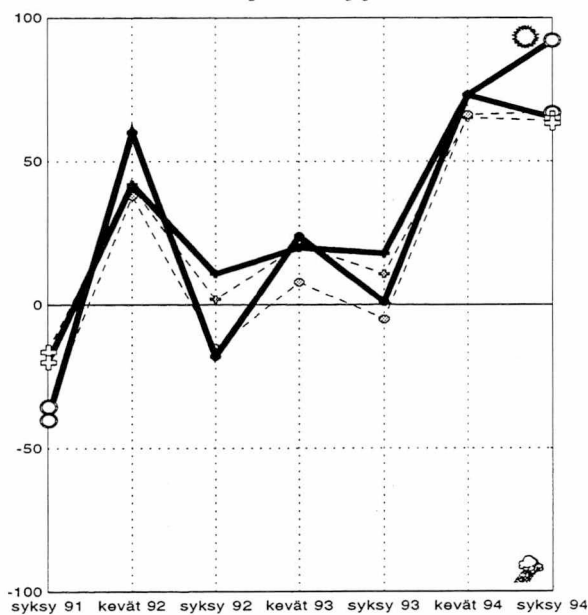
Velkamäärä



Asukasluku



Työttömyys

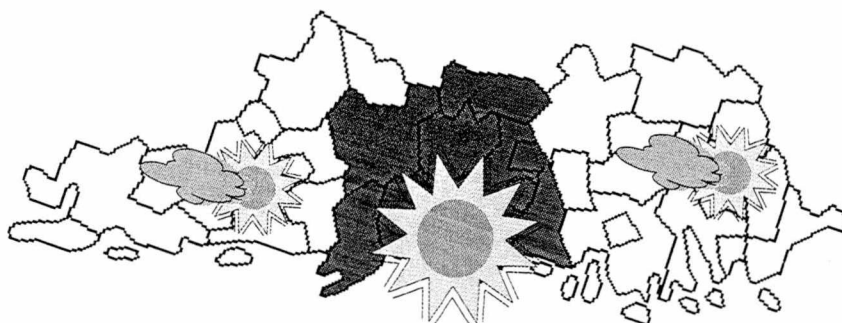


maakunnan
 ○ — keskusaluekunnat
 + — muut kunnat

koko maan
 ○ - - - keskusaluekunnat keskimäärin
 + - - - muut kunnat

Maakunnan kehitysnäkymät ovat hyvät, keskusalueilla odotukset ovat muita kuntia suuremmat. Kuntien rahoitustilanne on huonontunut alkuvuodesta koko maakunnassa. Keskusalueilla myös sosiaali- ja terveystalveluiden järjestäminen koetaan aikaisempaa ongelmallisemmaksi. Sen sijaan elinkeinoelämän kehittämisedellytykset ovat kohentumassa keskusaluekunnissa. Keskusalueiden ulkopuolella kuntien yhteistyö sujuu entistä paremmin. Kunnat pyrkivät tulemaan toimeen ilman veroäyrin korotuksia vuosina 1995-1996. Keskusaluekuntien tulonäkymät ovat valoisat, paremmat kuin muissa kunnissa. Kunnat ottavat lisää velkaa vielä tänä vuonna. Työttömyyden uskotaan vähentyvän jo tänä vuonna. Investointien arvioidaan lisääntyvän ensi vuonna maataloutta lukuunottamatta, suurimmat kasvuodotukset ovat teollisuudessa.

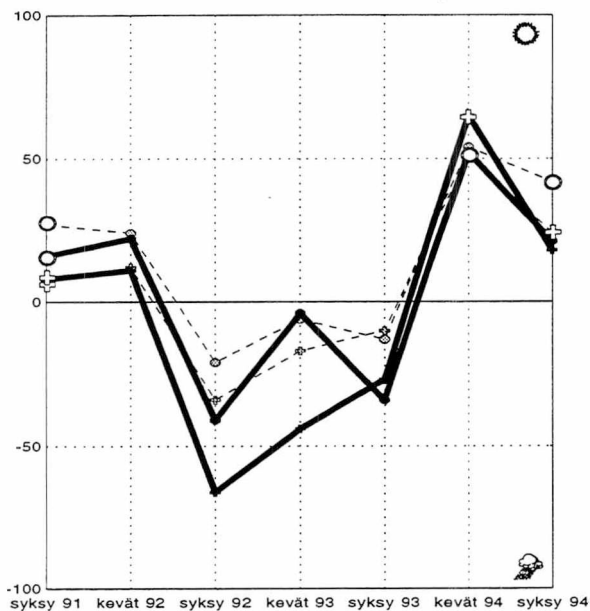
- Uudenmaan kehitysnäkymät ovat samanlaiset kuin keväällä. Noin 60 prosenttia vastaajista arvioi kehityksen parantuvan lähitulevaisuudessa. Keskusaluekunnissa näkymät ovat hieman paremmat kuin muissa kunnissa.
- Kuntien rahoitustilanne näyttää huomattavasti alkuvuotta huonommalta. Odotukset ovat synkät koko maakunnassa, mutta erityisesti keskusalueiden ulkopuolisissa kunnissa rahoitusvaikeuksien arvioidaan lisääntyvän. Sosiaali- ja terveystalveluiden järjestämisen ongelmat ovat lisääntymässä keskusaluekunnissa, erityisesti terveystalveluiden näkymät ovat synkentyneissä. Muissa kunnissa päivähoitopalvelut huolettavat aikaisempaa vähemmän. Keskusaluekunnissa elinkeinoelämän kehitysnäkymät ovat hyvät, nyt puolet vastaajista odottaa ongelmien olevan vähenemässä kun keväällä heitä oli vain viidennes. Keskusalueiden ulkopuolella kuntien yhteistyö sujuu entistä paremmin. Koulutoimen tulevaisuus huolettaa erityisesti keskusalueilla, missä myös kulttuuri- ja vapaa-aikatoimi aiheuttavat huolta. Muissa kunnissa ongelmat ovat pienemmät.
- Veroäyrin hinnankorotuksilta pyritään välttymään kahden seuraavan vuoden aikana. Näkymät ovat samanlaiset keskusalueilla ja niiden ulkopuolella. Arviolta 4-5 kuntaa nostaa äyrin hintaa ensi vuodeksi ja hieman useampi vuodelle 1996.
- Keskusaluekuntien tulonäkymät ovat valoisat, veroäyrimäärän kehityksen odotetaan parantuvan jo tänä vuonna. Lisäksi 80 prosenttia vastaajista arvioi kehityksen edelleen kohentuvan ensi vuonna. Muissa kunnissa näkymät ovat selvästi huonommat. Tänä vuonna tulokehityksen arvioidaan huonontuvan, eikä ensi vuonna tulojen odoteta suuresti kasvavan.
- Uudenmaan kuntien velkamäärä kasvaa tänä vuonna. Ainoastaan Lappeenrannan seudun kunnissa velkaa otetaan enemmän. Keskusalueiden ulkopuolella odotukset ovat muuttuneet kevästä, jolloin velkamäärän arvioitiin supistuvan selvästi jo tänä vuonna. Ensi vuonna velkaa otetaan vähemmän, velkamäärän odotetaan vähentyvän hieman koko maakunnassa.
- Uudenmaan asukasluvun kehitysnäkymät eivät ole muuttuneet kevästä, väestön arvioidaan edelleen lisääntyvän. Kasvu painottuu keskusaluekuntiin, noin 90 prosenttia vastaajista odottaa asukasmäärän nousevan vuosina 1994-1995. Keskusalueiden ulkopuolella asukasluku saattaa tänä vuonna hieman vähentyä. Kevästä poiketen keskusaluekuntien odotukset nuorten muuton lisääntymisestä kuntaan ovat hiipuneet.
- Työllisyysnäkymät ovat parantuneet alkuvuodesta koko maakunnassa, työttömyyden odotetaan vähentyvän jo tänä vuonna. Vuosi 1995 näyttää entistä valoisammalta. Keskusaluekunnissa lähes kaikki vastaajat arvioivat työttömien määrän vähentyvän, muissa kunnissa näkemykset ovat hieman varovaisemmat.
- Kuntien työpaikkakehitys näyttää samansuuntaiselta kuin keväällä. Tänä vuonna työpaikat vähentyvät lähinnä keskusalueiden ulkopuolisissa kunnissa. Vuonna 1995 työpaikkojen uskotaan lisääntyvän koko maakunnassa. Keskusalueilla kasvuodotukset ovat suuremmat kuin muissa kunnissa.
- Investointien ei uskota viriävän vielä tänä vuonna. Ainoastaan teollisuusinvestointien odotetaan lisääntyvän, kasvu painottuu keskusalueiden ulkopuolisiin kuntiin. Keskusaluekunnissa kevään odotukset asuntorakentamisen vilkastumisesta eivät näytä toteutuvan. Kaupan ja palveluiden investoinnit supistuvat odotettua enemmän. Ensi vuonna investointien odotetaan käynnistyvän maataloutta lukuunottamatta. Eniten investoidaan teollisuuteen. Keskusalueilla myös asuntorakentamisen sekä kaupan ja palveluiden investoinnit kasvavat selvästi. Muissa kunnissa odotukset ovat varovaisemmat.



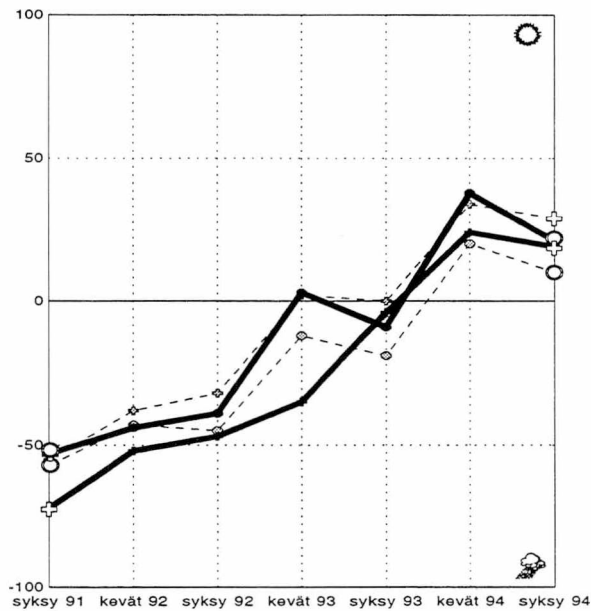
Varsinais-Suomi

Kehitysnäkymät (Kysymykset 10, 3b, 4b ja 6b)

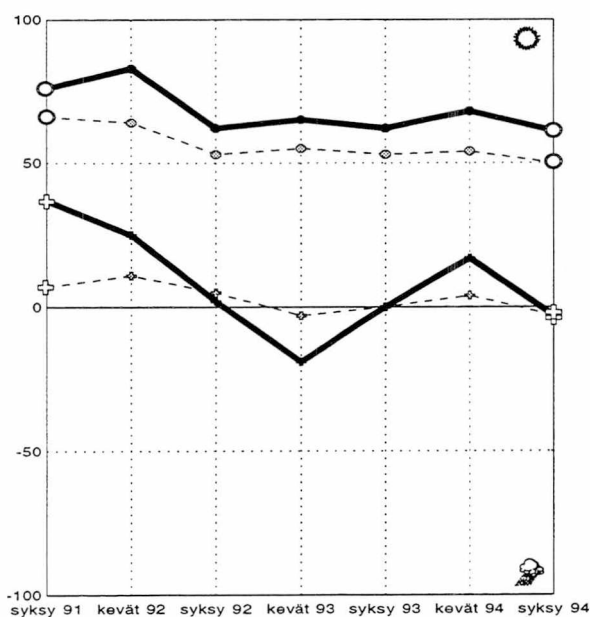
Kunnan tuleva kehitys



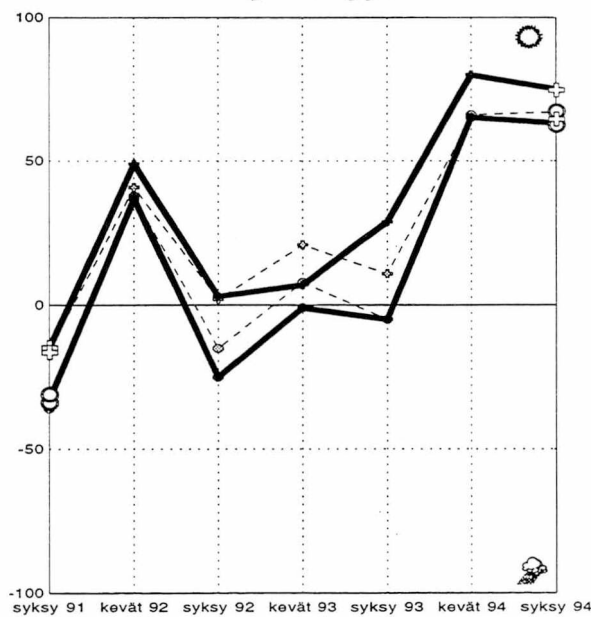
Velkamäärä



Asukasluku



Työttömyys

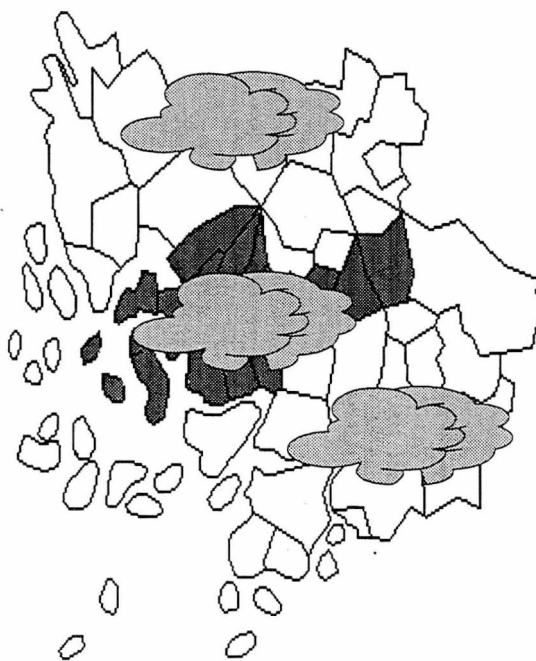


maakunnan
 ○ — keskusaluekunnat
 + — muut kunnat

koko maan
 ○ - - - keskusaluekunnat keskimäärin
 + - - - muut kunnat

Maakunnan yleiset kehitysnäkymät eivät ole yhtä myönteiset kuin keväällä. Kuntien rahoitusongelmien arvioidaan lisääntyvän erityisesti Turun seudun ulkopuolisissa kunnissa. Lisäksi kuntien tulokehitys jatkuu huonona ainakin tänä vuonna. Vain harvat kunnat nostavat veroäyrin hintaa ensi vuodeksi. Velanottoa pyritään vähentämään vuosina 1994-1995. Turun seudun ulkopuolisten kuntien yhteistyö on paranemassa. Työllisyystilanteen uskotaan parantuvan jo tänä vuonna. Teollisuusinvestoinnit viriävät tänä vuonna Turun seudun ulkopuolella. Asuntorakentamisen odotetaan vilkastuvan vuonna 1995 koko maakunnassa.

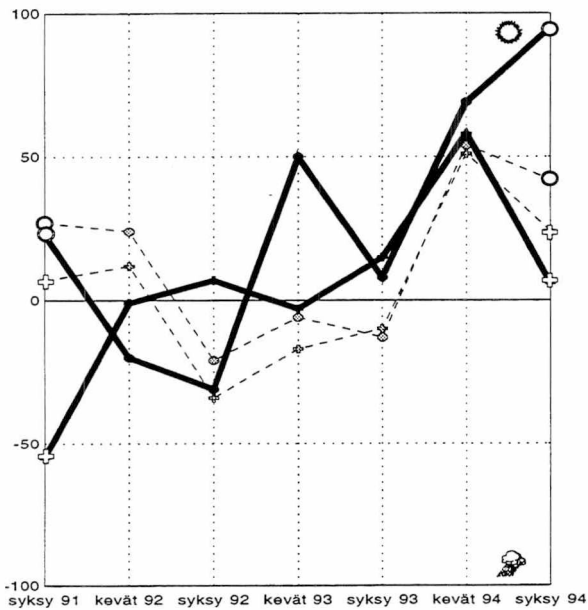
- Varsinais-Suomen kuntien tulevaisuudenodotukset ovat alkuvuotta varovaisemmat. Keväällä 2/3 vastaajista arvioi kehityksen parantuvan, nyt heitä on noin 40 prosenttia vastaajista. Näkemykset ovat samanlaiset Turun seudulla ja sen ulkopuolella.
- Kuntien rahoitusnäkymät ovat huonontuneet, erityisesti keskusalueen ulkopuolella rahoitusongelmien arvioidaan lisääntyvän. Turun seudulla kuntien yhteistyöhön suhtaudutaan aikaisempaa varovaisemmin, muissa kunnissa toiveet ovat kasvaneet selvästi viime keväästä. Keskusalueen ulkopuolella elinkeinoelämän kehittämisenäkymät ovat huonontuneet keväästä, sen sijaan Turun seudulla ongelmien arvioidaan vähentyvän lähitulevaisuudessa. Kulttuuri- ja vapaa-aikakysymykset askarruttavat vastaajia aikaisempaa enemmän koko maakunnassa.
- Turun seudun kunnissa veroäyrin hinta pysyy ennallaan vuonna 1995, sen sijaan kuuden kunnan odotetaan nostavan hintaa vuodeksi 1996. Keskusalueen ulkopuolella neljän kunnan uskotaan korottavan veroäyrin hintaa vuonna 1996.
- Kuntien tulojen ei uskota lisääntyvän vielä tänä vuonna, Turun seudun ulkopuolisissa kunnissa näkymät ovat kuitenkin selvästi paremmat kuin alkuvuonna. Vuonna 1995 tulokehityksen arvioidaan parantuvan koko maakunnassa, joskin odotukset eivät ole yhtä suuret kuin keväällä.
- Varsinais-Suomen kunnat ottavat aikaisempaa vähemmän velkaa, puolet vastaajista odottaa velanoton supistuvan vuonna 1994. Näkemykset ensi vuodesta ovat hieman varovaisemmat.
- Näkemykset kuntien väkiluvun kehityksestä ovat samanlaiset vuosille 1994-1995. Turun seudulla asukasmäärä kasvaa, muualla maakunnassa se saattaa hieman vähentyä.
- Työllisyysnäkymät ovat parantuneet alkuvuodesta. Työttömyyden odotetaan vähentyvän selvästi koko maakunnassa tänä ja ensi vuonna.
- Työpaikat lisääntyvät hieman tänä vuonna koko maakunnassa. Vuonna 1995 kasvun arvioidaan olevan selvästi nopeampaa. Turun seudun ulkopuolisissa kunnissa odotukset ovat toiveikkaammat kuin keskusalueella.
- Vuonna 1994 Turun seudun ulkopuolisissa kunnissa teollisuus panostetaan aikaisempaa enemmän. Asuntorakentamisen odotetaan lisääntyvän hitaasti tänä vuonna erityisesti keskusalueen ulkopuolella, mutta koko maakunnassa sen arvioidaan elpyvän vasta ensi vuoden aikana. Myös teollisuuteen kohdistetaan tämän vuotista enemmän rahaa. Kaupan ja palveluiden investointien ei uskota viriävän vielä ensi vuonnakaan. Maatalousinvestoinnit vähentyvät Etelä-Karjalan ohella eniten koko maassa.



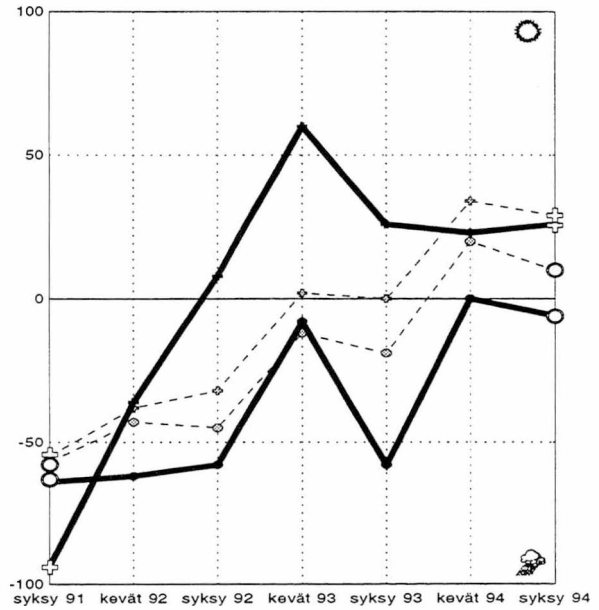
Satakunta

Kehitysnäkymät (Kysymykset 10, 3b, 4b ja 6b)

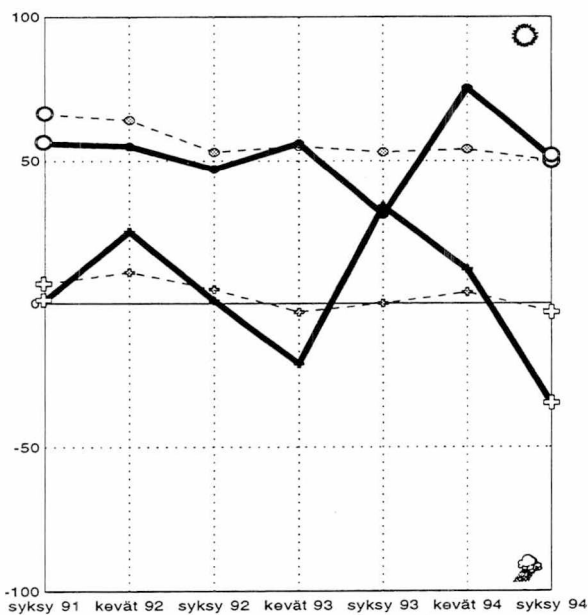
Kunnan tuleva kehitys



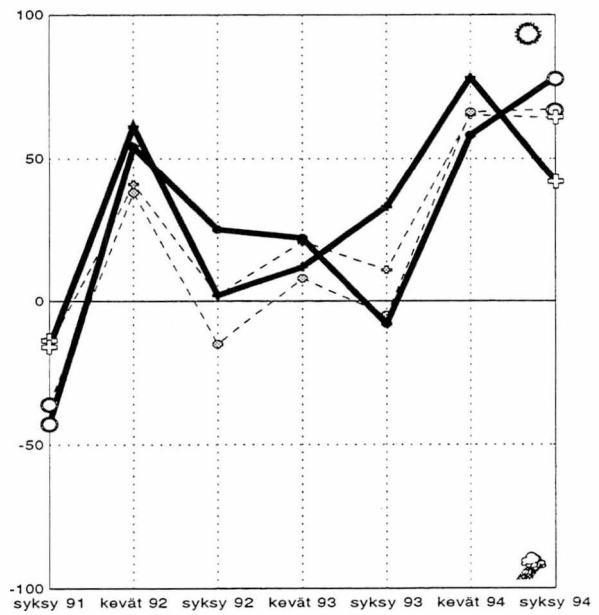
Velkamäärä



Asukasluku



Työttömyys




maakunnan
 ○ — keskusaluekunnat
 + — muut kunnat

koko maan
 ○ - - - keskusaluekunnat keskimäärin
 + - - - muut kunnat

Porin seudun kuntien yleiset kehitysnäkymät ovat valoisammat kuin muualla Satakunnassa. Porin seudun ulkopuolisissa kunnissa on runsaasti ongelmia monilla kunnallishallinnon aloilla. Rahoitusongelmat ovat lisääntyneet koko maakunnassa. Porin seudun kuntien yhteistyö on parantumassa. Kuntien tulojen odotetaan lisääntyvän tänä vuonna Porin seudulla. Yksikään kunnista ei aio nostaa veroäyrin hintaa ensi vuodelle. Kuntien velanotto vähentyy tänä vuonna, Porin seudulla myös ensi vuonna. Satakunnan asukasmäärän arvioidaan vähentyvän vuosina 1994-1995, asukasluku pienentyy lähinnä Porin seudun ulkopuolisissa kunnissa. Työttömyyden uskotaan supistuvan tänä ja ensi vuonna. Erityisesti teollisuuden ja asuntorakentamisen investoinnit lisääntyvät hiljalleen.

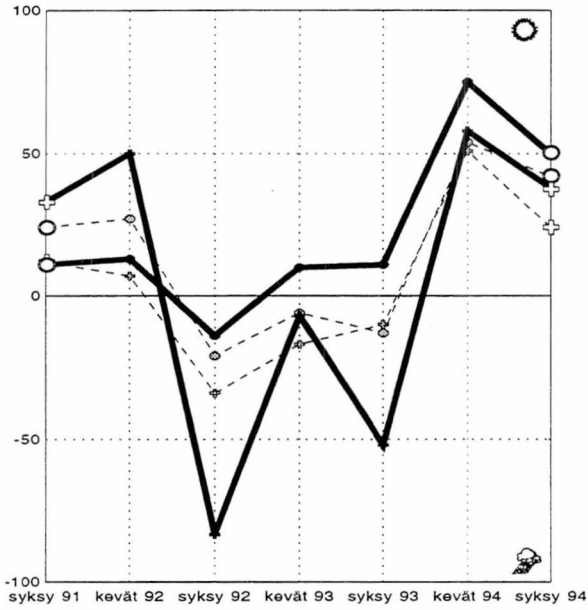
- Kuntien tulevasta kehityksestä on maakunnan sisällä ristiriitaisia näkemyksiä. Porin seudulla lähes kaikki vastaajat arvioivat kehityksen parantuvan lähitulevaisuudessa. Muissa kunnissa odotukset ovat huomattavasti varovaisemmat, nykytilanteen ei uskota kohentuvan.
- Porin seudun ulkopuolella monet kunnallishallinnon alat aiheuttavat ongelmia. Sosiaali- ja terveystalouden järjestäminen huolettaa aikaisempaa enemmän, myös ympäristösektorilla ongelmien arvioidaan lisääntyvän selvästi. Kaavoitus- ja kunnallisteknisten ongelmien lisäksi odotetaan koulu- ja kulttuuritoimen vaikeuksien uskotaan kasvavan. Porin seudulla näkymät ovat paremmat, lähinnä vastaajia askarruttivat kulttuuritoimen tulevaisuus. Kuntien rahoitustilanne nähdään alkuvuotta synkempänä koko maakunnassa. Kuntien yhteistyöedellytykset ovat parantumassa erityisesti Porin seudulla.
- Vastaajien arvioiden mukaan yksikään Satakunnan kunnista ei aio nostaa veroäyrin hintaa ensi vuodelle. Keskusalueen ulkopuolisissa kunnissa korotuksilta pyritään pääosin välttymään myös vuodelle 1996. Porin seudulla 1-2 kuntaa nostaa äyrin hintaa kahden vuoden kuluttua.
- Porin seudun kuntien tulonäkymät ovat myönteiset. Veroäyrimäärän odotetaan lisääntyvän jo tänä vuonna, mutta selvemmin vuoden 1995 aikana. Muissa kunnissa huono kehitys jatkuu tämän vuoden. Ensi vuonna tilanteen odotetaan kohentuvan sielläkin.
- Kuntien velat vähenevät erityisesti tänä vuonna, Porin seudun ulkopuolella näkymät ovat selvästi kohentuneet aikaisemmista mittauksista. Vuonna 1995 velanotto pienentyy edelleen keskusalueen ulkopuolella, sen sijaan Porin seudun kunnissa se saattaa jopa lisääntyä.
- Aikaisemmista mittauksista poiketen Satakunnan asukasluvun arvioidaan vähentyvän vuosina 1994-1995. Porin seudun asukasmäärä kasvaa molempina vuosina, mutta muissa kunnissa sen odotetaan pienentyvän.
- Työttömyyden arvioidaan pienentyvän tänä vuonna koko maakunnassa, Porin seudun ulkopuolella työllisyyskehitys näyttää keskusalueita paremmalta. Ensi vuonna työttömyyden arvioidaan vähentyvän nopeammin. Porin seudun kunnissa lähes 80 prosenttia vastaajista arvioi työttömyyden laskevan, muissa kunnissa näkemykset ovat hieman varovaisemmat.
- Työpaikkojen ei odoteta lisääntyvän vuonna 1994. Sen sijaan ensi vuonna kunnat odottavat tilanteen parantuvan selvästi, Porin seudulla odotukset ovat muita kuntia toiveikkaammat.
- Teollisuuteen investoidaan aikaisempaa enemmän jo vuonna 1994, muutoin investointien ei odoteta vielä viriävän. Ensi vuonna teollisuuden ja asuntorakentamisen investointien odotetaan kasvavan selvästi koko maakunnassa. Porin seudulla myös kaupan ja palveluiden aloille suunnataan lisää varoja.



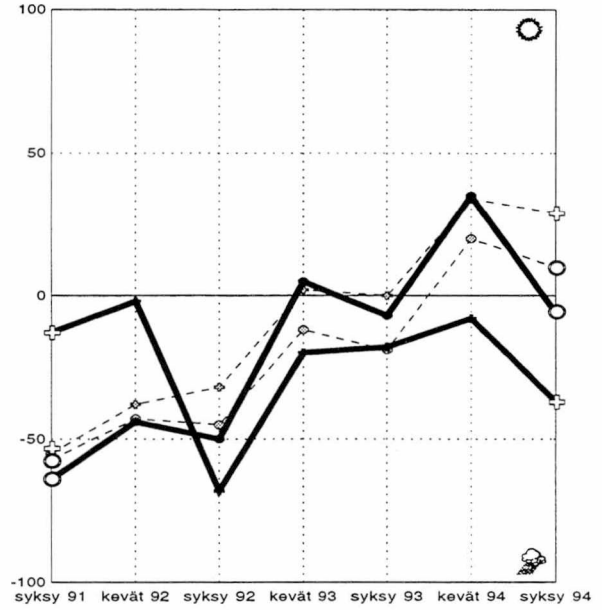
Häme

Kehitysnäkymät (Kysymykset 10, 3b, 4b ja 6b)

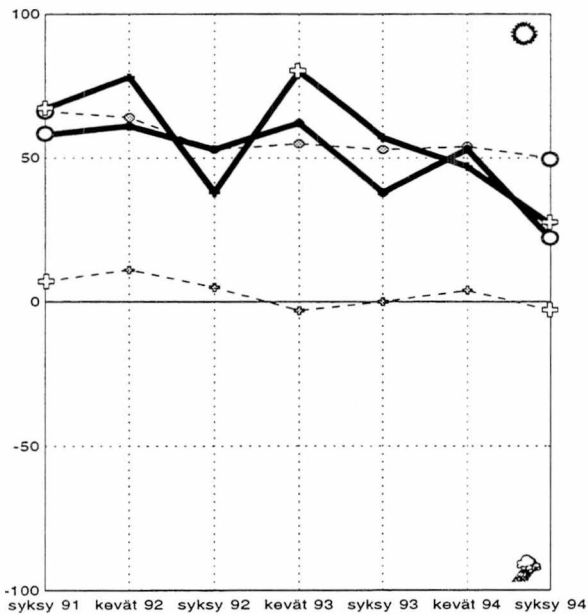
Kunnan tuleva kehitys



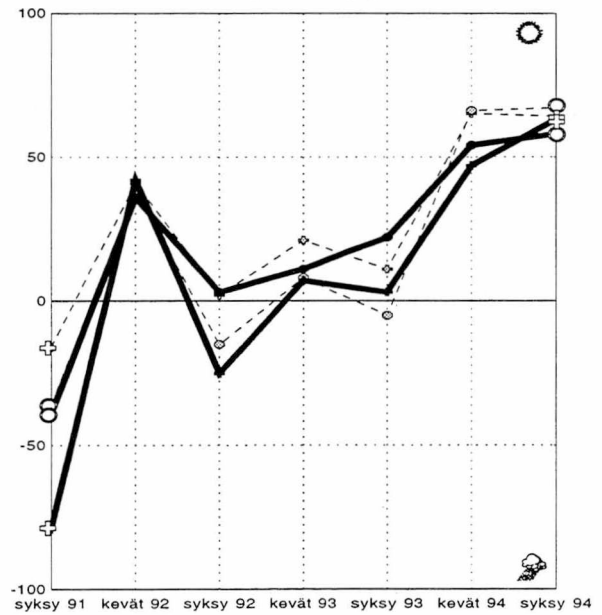
Velkamäärä



Asukasluku



Työttömyys




maakunnan
 ○ — keskusaluekunnat
 + — muut kunnat

koko maan
 ○ - - - keskusaluekunnat keskimäärin
 + - - - muut kunnat

Maakunnan yleiset kehitysnäkymät ovat edelleen maan parhaimpia, yli puolet vastaajista arvioi kuntansa kehityksen parantuvan lähitulevaisuudessa. Elinkeinoelämän kehittämisedellytykset ovat kohentuneet koko maakunnassa. Kuntien rahoitusnäkymät ovat synkentyneet alkuvuodesta. Kuntien tulokehitys jatkuu huonona ainakin tämän vuoden, Hämeenlinnan seudulla myös vuonna 1995. Tästä huolimatta yksikään kunta ei aio korottaa veroäyrin hintaa ensi vuodelle. Kunnat pyrkivät pienentämään velkamääräänsä tänä vuonna, tosin vuonna 1995 kuntien velanoton odotetaan taas lisääntyvän. Hämeen maakunnan työllisyysnäkymät ovat valoisat, työttömyyden arvioidaan pienentyvän vuosina 1994-1995. Investointien odotetaan käynnistyvän vasta ensi vuonna, eniten investoidaan teollisuuteen ja asuntorakentamiseen.

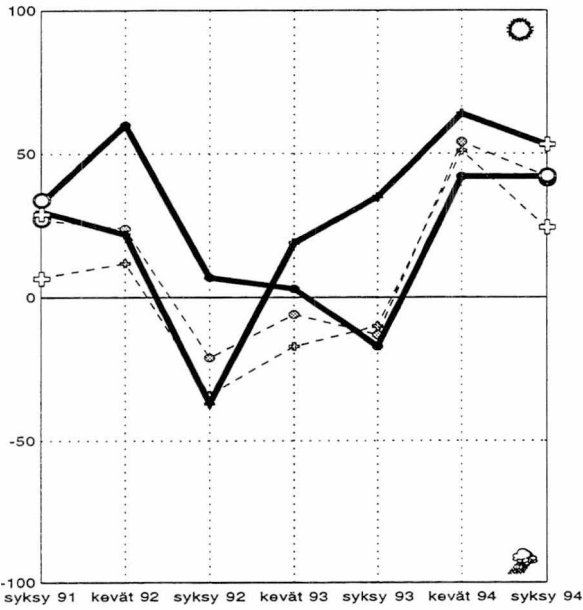
- Hämeen kehitysnäkymät ovat edelleen maan parhaimpia, vaikka odotukset ovat varovaisemmat kuin keväällä. Tässä mittauksessa Hämeenlinnan seudun vastaajista 63 prosenttia, muissa kunnissa noin puolet vastaajista odottaa kunnan kehityksen parantuvan.
- Hämeen kuntien rahoitusnäkymät ovat synkentyneet selvästi alkuvuodesta. Puolet vastaajista odottaa rahoitusongelmien kasvavan lähitulevaisuudessa, keväällä heitä oli vain vajaa kolmannes. Hämeenlinnan seudun ulkopuolella kuntien yhteistyönäkymät ovat huonontuneet. Terveystoimintojen järjestäminen huolehtaa vastaajia erityisesti Hämeenlinnan seudulla. Koko maakunnassa odotetaan elinkeinoelämän kehittämismahdollisuuksien parantuvan lähivuosina. Hämeenlinnan seudun ulkopuolella kunnallistekniikan ja kaavoituksen, samoin kuin asumisenkin ongelmat ovat pienentymässä. Erityisiä huolen aiheita ovat tällä hetkellä kulttuuri- ja vapaa-aikakysymykset, sen sijaan Hämeenlinnan seudulla näkymät ovat alkuvuotta valoisammat.
- Yksikään vastaajista ei usko kuntansa veroäyrin muuttuvan ensi vuonna. Sen sijaan vuodelle 1996 arvioidaan viiden kunnan korottavan veroäyrin hintaa. Näkemykset ovat samansuuntaiset Hämeenlinnan seudulla ja sen ulkopuolella.
- Kuntien synkkä tulokehitys jatkuu tänä vuonna koko maakunnassa. Näkymät ovat huonot erityisesti Hämeenlinnan seudun ulkopuolella, jossa veroäyrimäärän kehityksen odotetaan kuitenkin parantuvan vuonna 1995. Hämeenlinnan seudulla tulokehityksen arvioidaan huonontuvan vielä ensi vuonnakin, siellä näkymät ovat synkentyneet selvästi kevästä.
- Hämeen kunnat pyrkivät pienentämään velkamääräänsä tänä vuonna. Erityisesti Hämeenlinnan seudulla velanoton uskotaan vähentyvän selvästi edellisvuosista. Vuonna 1995 kunnat joutuvat ottamaan lisää velkaa. Keskusalueiden ulkopuolissa kunnissa velkamäärä kasvaa nopeammin, mutta myös Hämeenlinnan seudun kunnissa näkymät ovat huonontuneet kevästä.
- Hämeen asukasmäärän kasvuodotukset ovat pienentyneet aikaisemmista mittaauksista. Hämeenlinnan seudulla asukasluvun arvioidaan pysyvän ennallaan, muissa kunnissa se saattaa hieman lisääntyä. Ensi vuonna pientä kasvua odotetaan koko maakunnassa. Hämeenlinnan seudun kunnat odottavat nuorten muuton kunnasta lisääntyvän ensi vuonna.
- Hämeen työllisyysnäkymät ovat valoisat. Työttömyyden odotetaan vähentyvän jo tänä vuonna, mutta selvemmin ensi vuoden aikana. Näkemykset ovat samantyyppiset Hämeenlinnan seudulla ja sen ulkopuolella.
- Työpaikat vähenevät vielä tänä vuonna koko maakunnassa. Vuonna 1995 työpaikkojen odotetaan lisääntyvän, Hämeenlinnan seudulla odotukset ovat muita kuntia suuremmat.
- Hämeen kunnissa ei uskota investointien viriävän vielä tänä vuonna. Ainoastaan Hämeenlinnan seudun asuntorakentamisinvestoinnit saattavat kasvaa. Muissa kunnissa erityisesti maatalouden panostukset ovat vähäisiä, mutta myös asuntorakentamisen sekä kaupan ja palveluiden investoinnit supistuvat selvästi. Ensi vuonna investointitoiminnan odotetaan käynnistyvän maataloutta lukuunottamatta. Eniten investointien arvioidaan lisääntyvän teollisuudessa ja asuntorakentamisessa. Hämeenlinnan seudulla kasvuodotukset ovat suuremmat kuin muissa kunnissa.



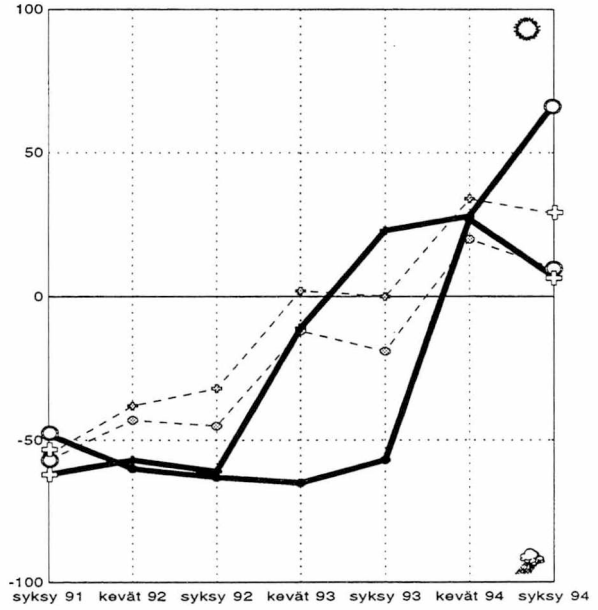
Pirkanmaa

Kehitysnäkymät (Kysymykset 10, 3b, 4b ja 6b)

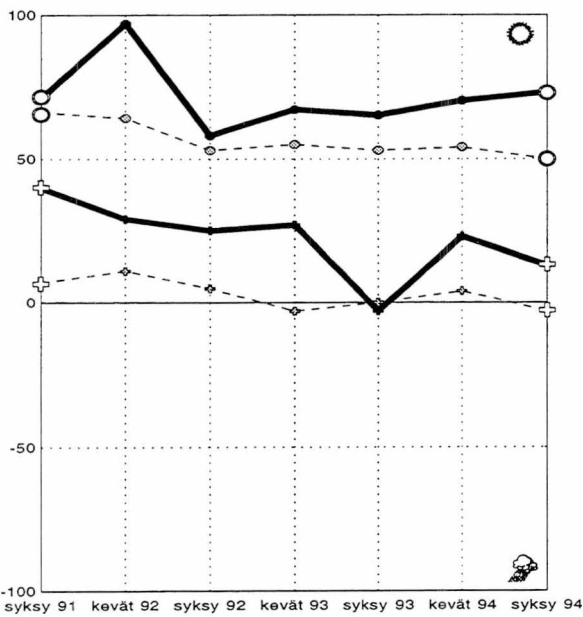
Kunnan tuleva kehitys



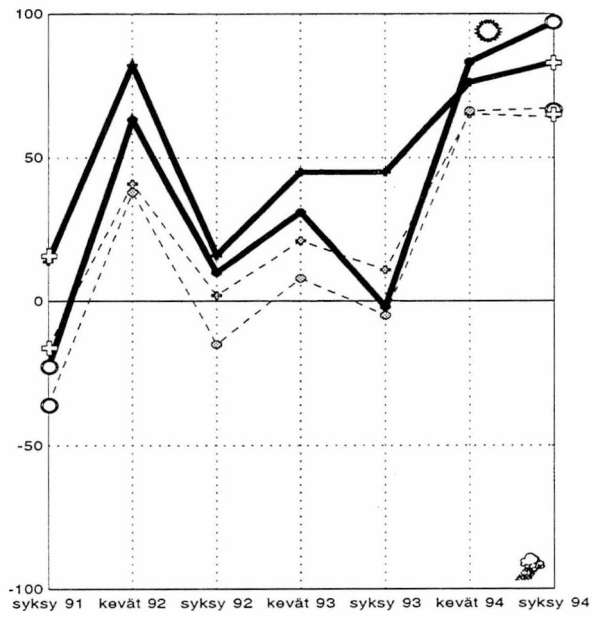
Velkamäärä



Asukasluku



Työttömyys




maakunnan
 ○ — keskusaluekunnat
 + — muut kunnat

koko maan
 ○ - - - keskusaluekunnat keskimäärin
 + - - - muut kunnat

Maakunnan yleiset kehitysnäkymät ovat parhaimpia koko maassa. Työllisyysnäkymät ovat valoisat, työttömyyden odotetaan vähentyvän selvästi tänä ja ensi vuonna. Kuntien rahoitusongelmien arvioidaan lisääntyvän lähitulevaisuudessa erityisesti Tampereen seudun kunnissa. Kuntien tulokehitys on vielä tänä vuonna varsin huono, ensi vuonna tilanteen odotetaan parantuvan erityisesti Tampereen seudun ulkopuolella. Kunnat pyrkivät pitämään veroäyrin hinnan nykyisellä tasollaan kahden seuraavan vuoden ajan. Kuntien yhteistyö sujuu hyvin sekä Tampereen seudulla että sen ulkopuolisissa kunnissa. Investointien arvioidaan lisääntyvän vasta vuonna 1995, suurin kasvu kohdistuu teollisuuteen ja asuntorakentamiseen.

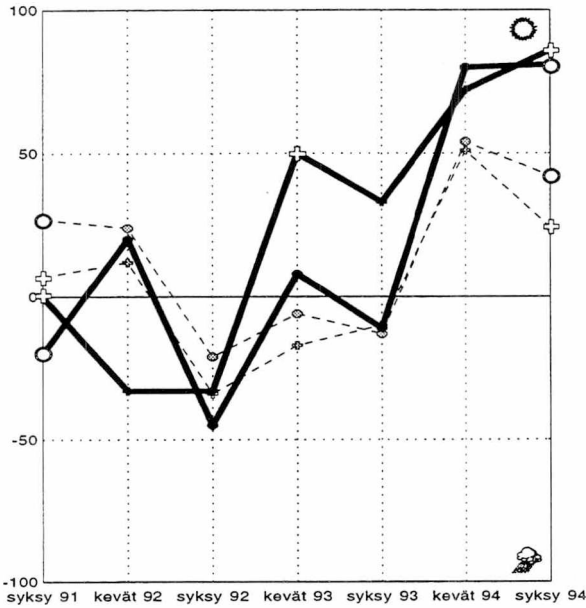
- Pirkanmaan kunnat suhtautuvat varsin valoisasti tulevaisuuteen. Näkymät ovat maan parhaimpia. Yli puolet vastaajista arvioi kuntansa kehityksen parantuvan lähitulevaisuudessa.
- Tampereen seudun kunnissa rahoitusvaikeuksien odotetaan jatkuvan, myös muissa kunnissa näkymät ovat huonontuneet kevästä. Kuntien yhteistyö sujuu hyvin koko maakunnassa. Tampereen seudulla sosiaali- ja terveyspalveluiden ongelmat ovat lisääntymässä. Muissa kunnissa vanhusten hoidon järjestäminen sujuu aikaisempaa paremmin. Koulutuskysymykset huolestuttavat vastaajia Tampereen seudulla.
- Kunnat pyrkivät pitämään veroäyrin hinnan nykyisellä tasollaan kahden seuraavan vuoden ajan. Näkemykset ovat samanlaiset Tampereen seudulla ja sen ulkopuolella.
- Kuntien tulokehitys jatkuu huonona tänä vuonna koko maakunnassa. Ensi vuonna tilanteen arvioidaan muuttuvan, veroäyrimäärän kehityksen odotetaan parantuvan erityisesti Tampereen seudun ulkopuolisissa kunnissa.
- Tampereen seudun ulkopuolisissa kunnissa velanotto vähentyy selvästi vuosina 1994-1995. Tampereen seudulla velkamäärän arvioidaan pysyvän suunnilleen viime vuotisella tasolla.
- Pirkanmaan asukasluvun odotetaan kasvavan vuosina 1994-1995. Kasvu painottuu Tampereen seudulle.
- Pirkanmaan työllisyysnäkymät ovat parhaimmat koko maassa. Tampereen seudun ulkopuolella lähes 80 prosenttia vastaajista arvioi työttömyyden vähentyvän tänä vuonna, keskusalueella näkemykset ovat hieman varovaisemmat. Ensi vuoden näkymät ovat vieläkin valoisammat. Tampereen seudulla lähes kaikki vastaajat uskovat työttömyyden pienentyvän, muissa kunnissa arvioi noin 84 prosenttia vastaajista.
- Työpaikkojen arvioidaan lisääntyvän jo tänä vuonna koko maakunnassa, kasvun odotetaan kuitenkin olevan nopeampaa ensi vuoden aikana.
- Investointien ei odoteta juurikaan lisääntyvän tänä vuonna, ainoastaan teollisuuden panostetaan aikaisempaa enemmän. Tampereen seudulla asuntorakentamiseen investoidaan keväällä arvioitua vähemmän. Vuonna 1995 investointitoiminnan uskotaan viriävän maataloutta lukuunottamatta. Kasvu on suurinta asuntorakentamisessa ja teollisuudessa, mutta investointien odotetaan lisääntyvän myös kaupan ja palveluiden alalla.



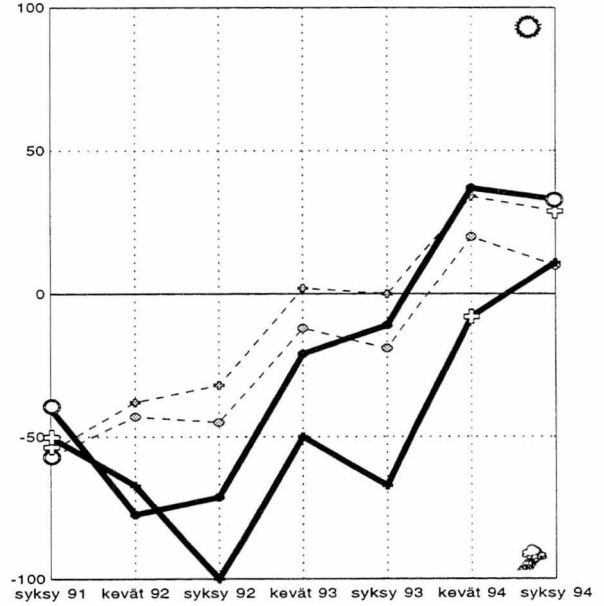
Päijät-Häme

Kehitysnäkymät (Kysymykset 10, 3b, 4b ja 6b)

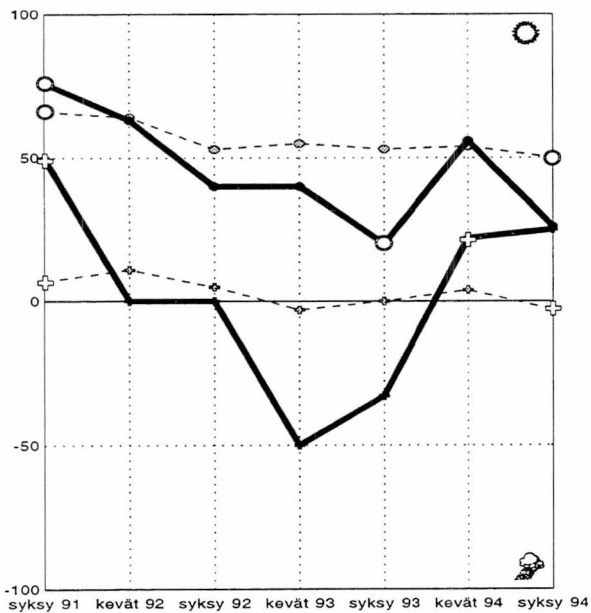
Kunnan tuleva kehitys



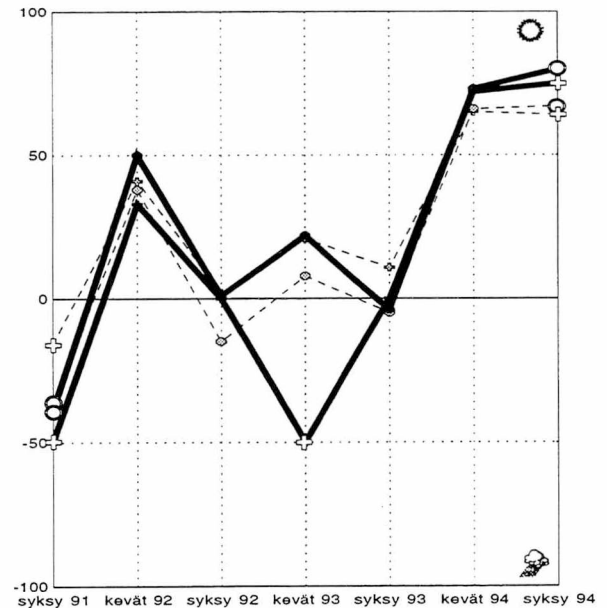
Velkamäärä



Asukasluku



Työttömyys

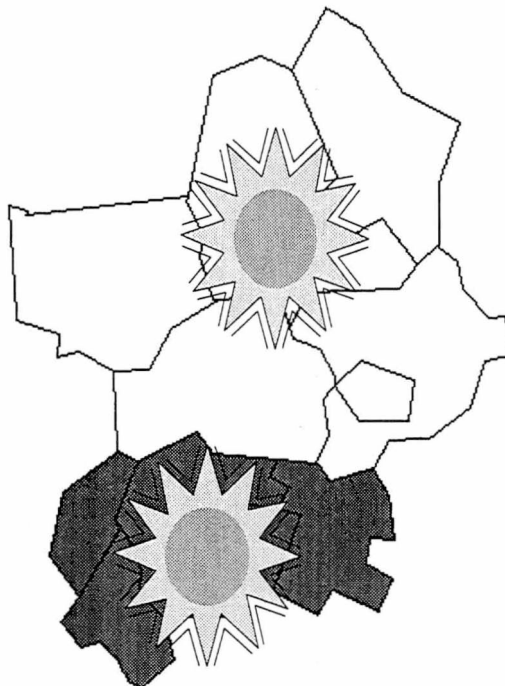


maakunnan
 ○ — keskusaluekunnat
 + — muut kunnat

koko maan
 ○ - - - keskusaluekunnat keskimäärin
 + - - - muut kunnat

Maakunnan yleiset kehitysnäkymät ovat maan parhaimmat. Työllisyyden arvioidaan parantuvan selvästi jo tänä vuonna. Lahden seudun kuntien yhteistyö sujuu hyvin, toiveet ovat suurimmat koko maassa. Keskusalueen ulkopuolella elinkeinoelämän kehittämisedellytykset ovat maan parhaat. Rahoitusongelmat askarruttavat vastaajia Lahden seudun kunnissa, muissa kunnissa näkymät ovat valoisimmat. Kuntien tulokehitys on huono vielä tänäkin vuonna. Velanoton arvioidaan vähentyvän tänä vuonna koko maakunnassa. Päijät-Hämeen asukasluvun arvioidaan pienentyvän vuonna 1994. Vuonna 1995 Lahden seudulla teollisuuteen ja asuntorakentamiseen investoidaan aikaisempaa enemmän, muissa kunnissa lähinnä teollisuusinvestointien odotetaan kasvavan.

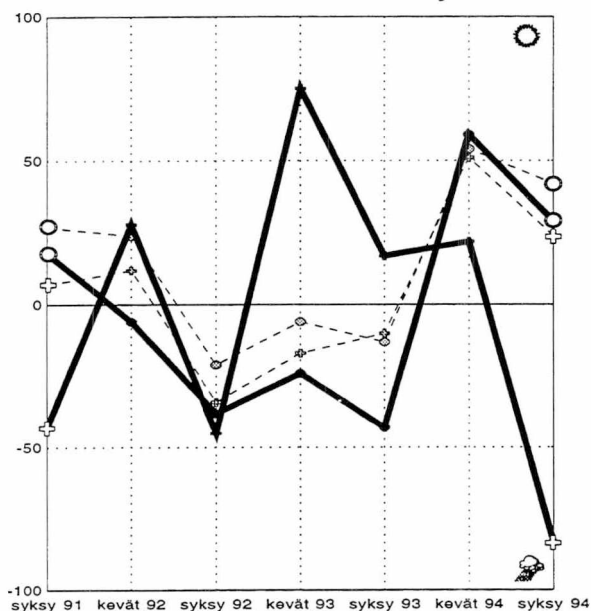
- Päijät-Hämeen kuntien kehitysnäkymät ovat edelleen maan parhaat. Lähes 90 prosenttia vastaajista arvioi kehityksen parantuvan. Näkymät ovat samanlaiset Lahden seudulla ja sen ulkopuolella.
- Kuntien rahoitustilanteesta on toisistaan eriäviä näkemyksiä. Lahden seudulla ongelmien arvioidaan lisääntyvän, muissa kunnissa vähentyvän lähitulevaisuudessa. Keväällä odotukset olivat päinvastaiset. Kuntien yhteistyönäkymät ovat maan parhaat, Lahden seudulla yli 80 prosenttia vastaajista arvioi ongelmien olevan poistumassa. Vanhusten hoito huolettaa vastaajia aikaisempaa vähemmän. Sen sijaan ympäristöongelmien arvioidaan lisääntyvän erityisesti keskusaluekunnissa. Lahden seudun ulkopuolella elinkeinoelämän kehittämisenäkymät ovat maan parhaat, keskusalueella odotukset ovat huonontuneet alkuvuodesta. Kaavoituskysymykset hoituvat aikaisempaa myönteisemmin keskusalueen ulkopuolella. Kulttuuritoimen ongelmien uskotaan lisääntyvän lähitulevaisuudessa.
- Yksi kunta Lahden seudulla aikoo vastaajien mukaan laskea veroäyrin hintaa ensi vuodelle, muissa kunnissa äyrin hinnan ei uskota muuttuvan lainkaan. Vuonna 1996 keskusalueen ulkopuolisissa kunnissa muutama kunta nostaa äyrin hintaa. Sen sijaan Lahden seudulla yhden kunnan odotetaan laskevan äyrin hintaa.
- Kuntien tulojen kehitys jatkuu heikkona tänä vuonna. Ensi vuonna tilanteen odotetaan muuttuvan myönteisemmäksi. Veroäyrimäärä kasvaa koko maakunnassa.
- Päijät-Hämeen kuntien odotetaan pienentävän selvästi velkamääräänsä tänä vuonna. Vuonna 1995 Lahden seudun kuntien odotetaan vähentävän velanottoa edelleen, muissa kunnissa näkemykset vaihtelevat.
- Maakunnan asukasluvun arvioidaan pienentyvän viime vuodesta, vähennys painottuu Lahden seudun ulkopuolelle. Ensi vuonna asukasmäärän uskotaan kasvavan, näkemykset ovat samanlaiset koko maakunnassa. Neljännes vastaajista Lahden seudun ulkopuolella uskoo nuorten muuton kunnastaan lisääntyvän ensi vuonna.
- Päijät-Hämeen työllisyysnäkymät ovat maan parhaita. Työttömyyden odotetaan pienentyvän selvästi tänä vuonna koko maakunnassa. Ensi vuonna vähentymisen odotetaan edelleen nopeutuvan, noin 80 prosenttia vastaajista näkee työttömyyden supistuvan tästä vuodesta.
- Työpaikkamäärän odotetaan kasvavan jo tänä vuonna. Vuonna 1995 työpaikkojen lisääntyminen edelleen nopeutuu, Lahden seudulla kasvuodotukset ovat hieman muita kuntia suuremmat.
- Teollisuusinvestoinnit lisääntyvät tänä vuonna, muilta osin kasvua ei vielä ole odotettavissa. Lahden seudulla asuntorakentamisen näkymät ovat selvästi huonommat kuin keväällä. Vuonna 1995 teollisuuteen panostetaan selvästi tämän vuotista enemmän, Lahden seudun ulkopuolella kasvuodotukset ovat voimistuneet keväästä. Asuntorakentamisen arvioidaan elpyvän vain Lahden seudulla, muissa kunnissa kasvuodotuksista on toistaiseksi luovuttu. Kaupan ja palveluiden investointien arvioidaan lisääntyvän jonkin verran koko maakunnassa.



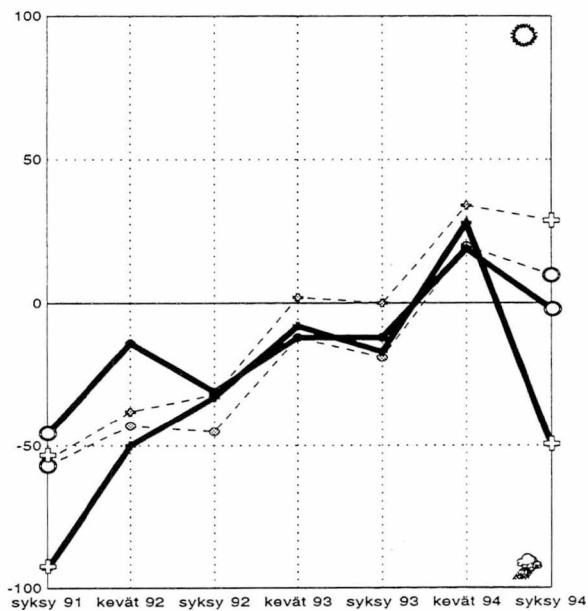
Kymenlaakso

Kehitysnäkymät (Kysymykset 10, 3b, 4b ja 6b)

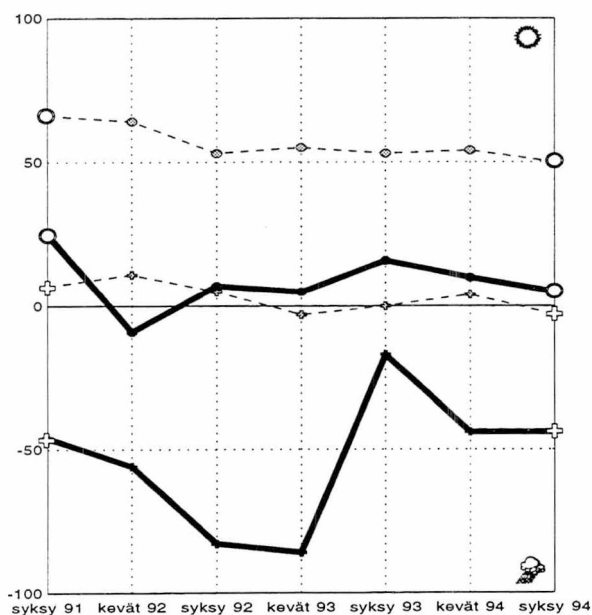
Kunnan tuleva kehitys



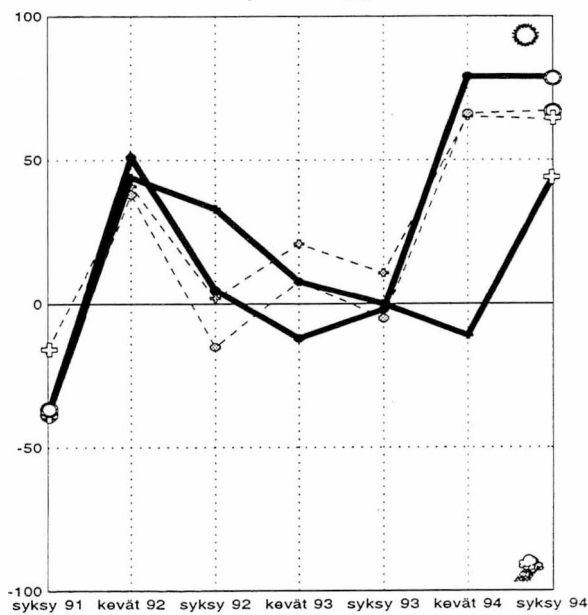
Velkamäärä



Asukasluku



Työttömyys

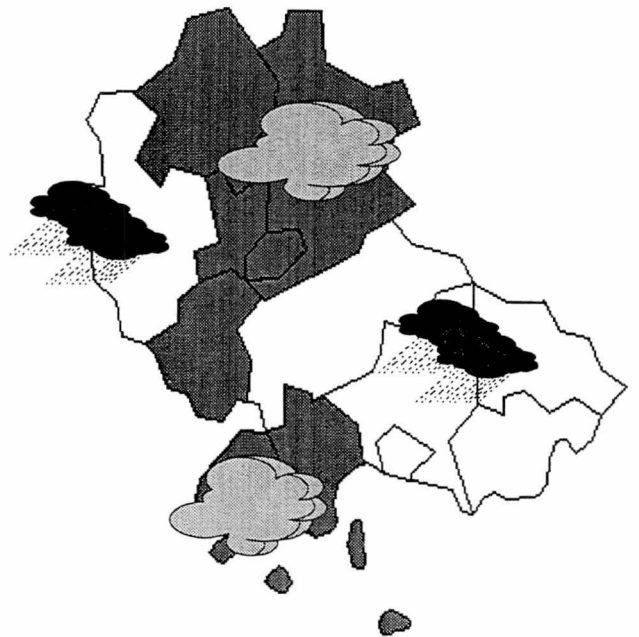


maakunnan
 ○ — keskusaluekunnat
 + — muut kunnat

koko maan
 ○ - - - keskusaluekunnat keskimäärin
 + - - - muut kunnat

Maakunnan yleiset kehitysnäkymät ovat maan huonoimpia. Keskusalueilla on muita kuntia selvästi valoisammat kehitysodotukset. Kuntien rahoitustilanne on edelleen varsin vaikea. Keskusalueen ulkopuolella kuntien yhteistyöedellytykset ovat huonot. Elinkeinoelämän kehittämisedellytykset ovat parantumassa keskusalueilla. Kuntien tulonäkymät ovat edelleen huonot. Kuntien velkamäärä supistuu tänä vuonna koko maakunnassa, ensi vuoden näkymät ovat synkemmät. Kymenlaakson asukasluvun odotetaan vähentyvän vuosina 1994-1995. Työttömyys kasvaa keskusalueiden ulkopuolella vielä tänä vuonnakin, ensi vuonna työttömien määrä vähentyy selvästi koko maakunnassa. Vuonna 1995 investointien odotetaan kasvavan maataloutta lukuunottamatta, keskusalueilla kehitysnäkymät ovat muita kuntia valoisammat.

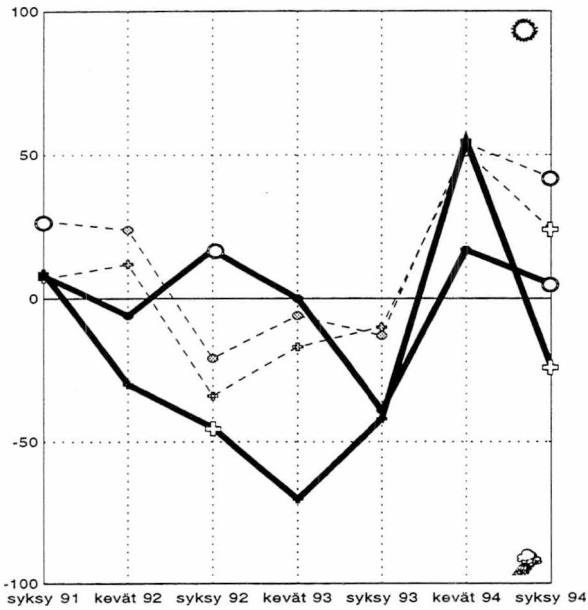
- Keskusalueiden ulkopuolisten kuntien kehitysnäkymät ovat huonoimmat koko maassa, lähes 90 prosenttia vastaajista arvioi kuntansa kehityksen heikentyvän lähitulevaisuudessa. Toiveet ovat romahtaneet alkuvuodesta. Keskusalueilla näkymät ovat valoisammat, lähes puolet vastaajista uskoo kehityksen parantuvan.
- Kuntien rahoitustilanne huolestuttaa vastaajia koko maakunnassa, keskusalueiden ulkopuolisissa kunnissa näkymät ovat kuitenkin selvästi keskusalueita synkemmät. Kuntien yhteistyö sujuu huonosti keskusalueiden ulkopuolella, näkymät ovat synkimmät koko maassa. Keskusalueilla ongelmien odotetaan vähentyvän. Sosiaali- ja terveyspalveluiden järjestämisessä nähdään keskusalueiden ulkopuolella enemmän vaikeuksia kuin muualla maassa. Keskusalueilla lähinnä vanhusten hoito huolettaa vastaajia. Elinkeinoelämän kehittämismahdollisuudet ovat kohentumassa keskusalueilla, muissa kunnissa näkymät ovat huonontuneet alkuvuodesta. Ympäristöasioissa ongelmia nähdään aikaisempaa vähemmän koko maakunnassa. Keskusalueiden asumistilanne on hyvä, odotukset ovat valoisimmat koko maassa. Koulu-, kulttuuri- ja vapaa-aikatoimen ongelmat huolestuttavat vastaajia koko maakunnassa.
- Keskusalueiden ulkopuolella 1-2 kuntaa korottaa veroäyrin hintaa ensi vuodeksi. Keskusalueilla yksikään kunta ei aio korottaa äyrin hintaa. Vuodelle 1996 arvioidaan neljän kunnan nostavan äyrin hintaa, näkymät ovat samanlaiset keskusalueilla ja niiden ulkopuolella.
- Kuntien tulonäkymät ovat huonot. Tänä vuonna veroäyrimäärän kehitys heikentyy koko maakunnassa. Vuonna 1995 odotetaan tapahtuvan käänne parempaan, joskin tulokehitys ei arvioiden mukaan vielä parannu.
- Kymenlaakson kuntien velkamäärä pienentyy Vaasan rannikkoseudun kuntien ohella eniten koko maassa vuonna 1994. Ensi vuoden osalta näkemykset ovat täysin toisenlaiset, erityisesti keskusalueiden ulkopuolella velanottoa joudutaan kasvattamaan selvästi.
- Kymenlaakson väkimäärän odotetaan vähentyvän tänä ja ensi vuonna. Suurimmat menetykset koetaan keskusalueiden ulkopuolella, mutta myös keskusaluekuntien asukasluvu saattaa pienentyä erityisesti tänä vuonna.
- Työttömyyden arvioidaan vähentyvän keskusalueilla jo tänä vuonna. Muissa kunnissa työttömyys kasvaa vielä, joskin keväisiä arvioita hitaammin. Vuonna 1995 työttömien määrän uskotaan vähentyvän selvästi koko maakunnassa.
- Työpaikkamäärän kehityksestä on poikkeavia näkemyksiä maakunnan sisällä. Keskusalueilla työpaikkojen uskotaan kasvavan vuosina 1994-1995. Muissa kunnissa näkymät ovat huonommat, erityisesti tänä vuonna työpaikkamäärän odotetaan vielä vähentyvän.
- Kymenlaakson investointinäkymät ovat synkentyneet keväästä. Teollisuusinvestoinnit saattavat kasvaa tänä vuonna keskusalueilla. Muutoin investointien viriämiin ei uskota, niiden odotetaan vähentyvän keväisiä arvioita enemmän. Ensi vuonna investoinnit lisääntyvät erityisesti keskusalueilla. Eniten investoidaan teollisuuden ja asuntorakentamiseen, mutta myös kaupan ja palveluiden alalla investoinnit kasvavat.



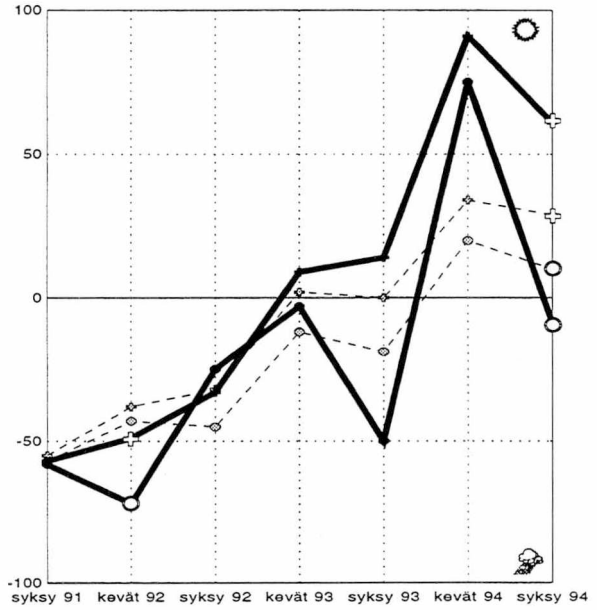
Etelä-Karjala

Kehitysnäkymät (Kysymykset 10, 3b, 4b ja 6b)

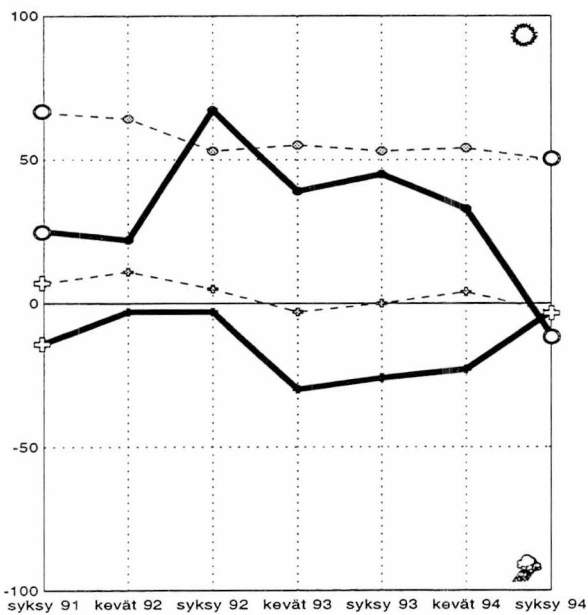
Kunnan tuleva kehitys



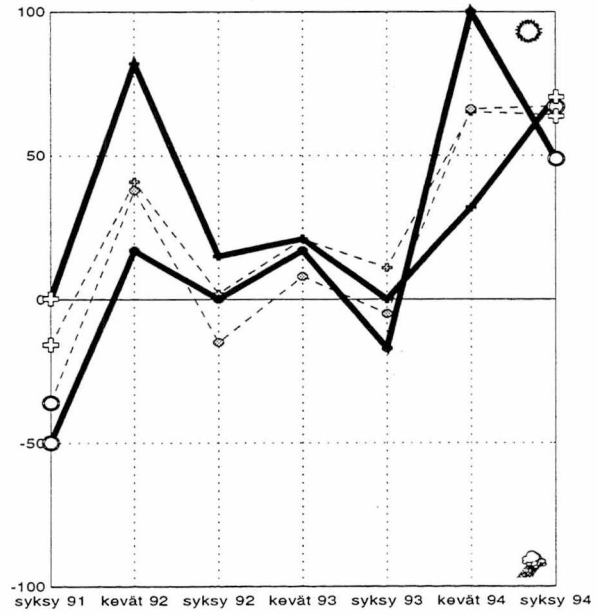
Velkamäärä



Asukasluku



Työttömyys

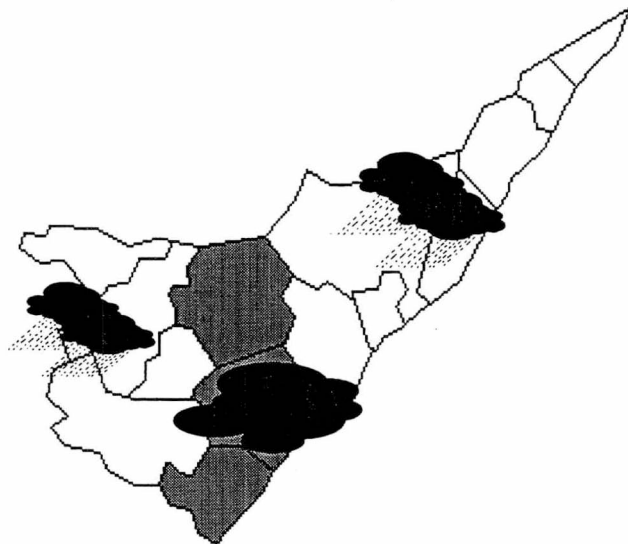


maakunnan
 ○ — keskusaluekunnat
 ⊕ — muut kunnat

koko maan
 ○ - - - keskusaluekunnat keskimäärin
 ⊕ - - - muut kunnat

Etelä-Karjalan kehitysnäkymät ovat edelleen maan huonoimpia. Kuntien rahoitustilanne on vaikea koko maakunnassa. Lappeenrannan seudulla odotetaan kahden kunnan nostavan veroäyrin hintaa ensi vuonna, muissa kunnissa paineet kohdistuvat vuoteen 1996. Kuntien tulojen odotetaan kasvavan selvästi ensi vuonna. Lappeenrannan seudun kunnissa velkamäärä kasvaa vuosina 1994-1995, muissa kunnissa velanoton arvioidaan vähentyvän molempina vuosina. Lappeenrannan seudun ulkopuolella kuntien yhteistyö sujuu aikaisempaa paremmin. Maakunnan asukasluvun arvioidaan pientyvän. Työttömyys vähentyy tänä ja ensi vuonna koko maakunnassa. Lappeenrannan seudulla teollisuuden investoinnit alkavat kasvaa jo tänä vuonna. Muissa kunnissa maatalousinvestoinnit vähentyvät huomattavasti. Ensi vuonna näissä kunnissa kasvavat erityisesti teollisuuden ja asuntorakentamisen investoinnit.

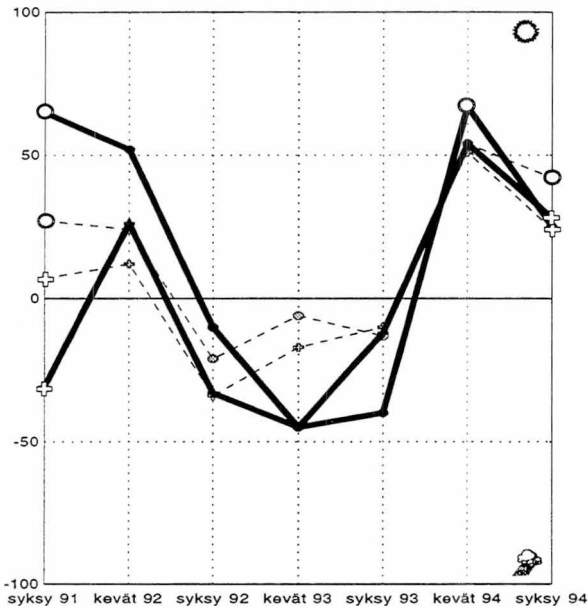
- Maakunnan kehitysnäkymät ovat maan kehnoimpia, kolmannes vastaajista odottaa kehityksen huonontuvan. Lappeenrannan seudun ulkopuolella tulevaisuus näyttää selvästi aikaisempaa synkemmältä.
- Etelä-Karjalan kuntien rahoitusnäkymät ovat huonoimmat koko maassa. Lappeenrannan seudun kunnissa kevään odotukset paremmasta eivät näytä toteutuvan, nyt 4/5 vastaajista arvioi ongelmien kasvavan. Lappeenrannan seudun ulkopuolella kuntien yhteistyöedellytykset ovat parantuneet huomattavasti viime keväästä. Sen sijaan sosiaalipalveluiden näkymät ovat synkentyneet. Lappeenrannan seudulla suurimmat ongelmat ovat vanhusten hoidon järjestämisessä, muissa kunnissa päivähoitopalvelut aiheuttavat huolta. Lappeenrannan seudulla elinkeinoelämän kehittämisedellytykset arvioidaan edelleen varsin hyväksi, myös muissa kunnissa näkymät ovat parantuneet. Koulutoimen kysymykset huolettavat keskusalueen ulkopuolella, Lappeenrannan seudulla kulttuuri- ja vapaa-aikatoimen ongelmien odotetaan lisääntyvän.
- Vastaajien odotusten mukaan kaksi Lappeenrannan seudun kuntaa aikoo nostaa veroäyrin hintaa ensi vuonna. Sen sijaan vuonna 1996 ei uskota yhdenkään kunnan korottavan äyrin hintaansa. Muissa kunnissa äyrin hinnan korotukset arvioidaan siirrettävän vuodelle 1996.
- Kuntien tämän vuoden tulokehitys arvioidaan heikommaksi kuin keväällä. Sen sijaan vuonna 1995 tulot lisääntyvät selvästi koko maakunnassa, odotukset ovat kasvaneet alkuvuodesta.
- Lappeenrannan seudun kuntien näkemykset velanoton tarpeesta ovat muuttuneet olennaisesti viime keväästä. Silloin puolet vastaajista arvioi velkamäärän vähentyvän, nyt 73 prosenttia uskoo sen lisääntyvän. Ensi vuonna keskusaluekuntien velanoton kasvun uskotaan hidastuvan. Muissa kunnissa velkamäärän odotetaan pientyvän selvästi molempina vuosina.
- Maakunnan väestön arvioidaan vähenevän vuosina 1994-1995. Lappeenrannan seudulla näkymät ovat huonommat kuin aikaisemmissa mittauksissa.
- Lappeenrannan seudun ulkopuolisissa kunnissa työllisyysnäkymät ovat aikaisempaa paremmat, työttömyyden arvioidaan vähentyvän selvästi tänä ja ensi vuonna. Myös Lappeenrannan seudulla työttömien määrän uskotaan pientyvän, näkemykset ensi vuodesta eivät ole yhtä yksimieliset kuin keväällä.
- Työpaikkojen määrä kasvaa Lappeenrannan seudulla sekä tänä että ensi vuonna, vuoden 1995 näkymät ovat kuitenkin viime kevästä varovaisemmat. Muissa kunnissa työpaikkojen odotetaan vähentyvän vielä tänä vuonna, mutta kasvavan hieman ensi vuoden aikana.
- Teollisuusinvestointien odotetaan viriävän jo tänä vuonna, Lappeenrannan seudulla kasvu on varsin voimakasta. Muissa kunnissa myös kaupan ja palveluiden investoinnit saattavat hieman lisääntyä. Lähes kaikki vastaajat arvioivat maatalousinvestointien vähentyvän tänä vuonna Lappeenrannan seudun ulkopuolella. Asuntorakentamisen näkymät ovat keväistä huonommat koko maakunnassa. Ensi vuonna teollisuuteen ja asuntorakentamiseen panostetaan tämän vuotista enemmän koko maakunnassa. Asuntorakentaminen vilkastuu erityisesti Lappeenrannan seudun ulkopuolella. Lappeenrannan seudulla kaupan ja palveluiden investoinnit saattavat hieman kasvaa.



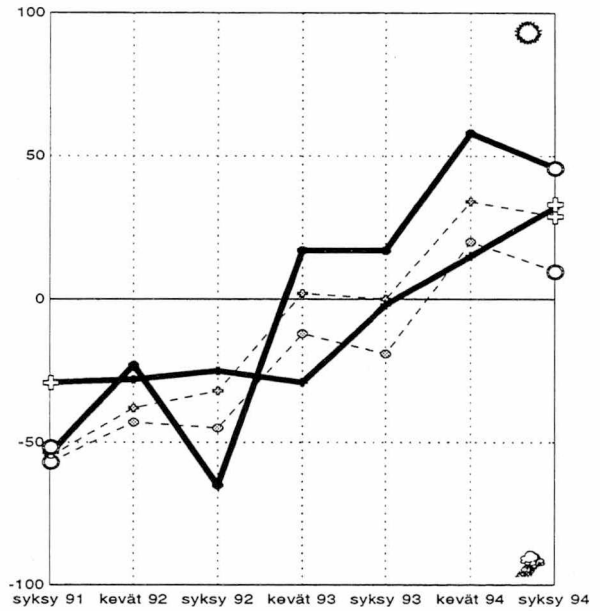
Etelä-Savo

Kehitysnäkymät (Kysymykset 10, 3b, 4b ja 6b)

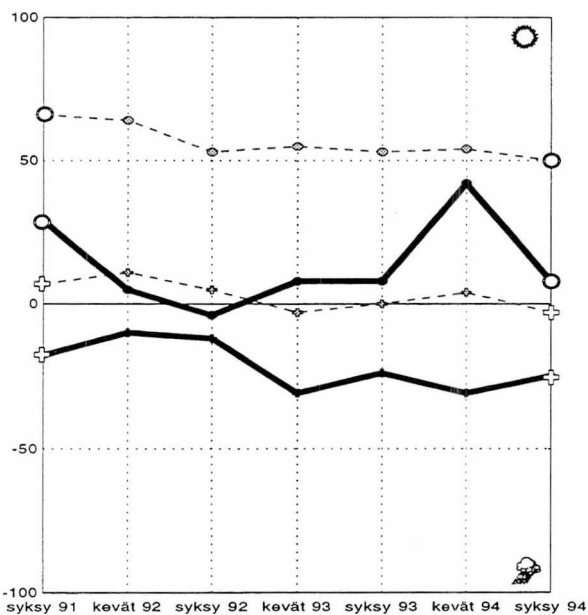
Kunnan tuleva kehitys



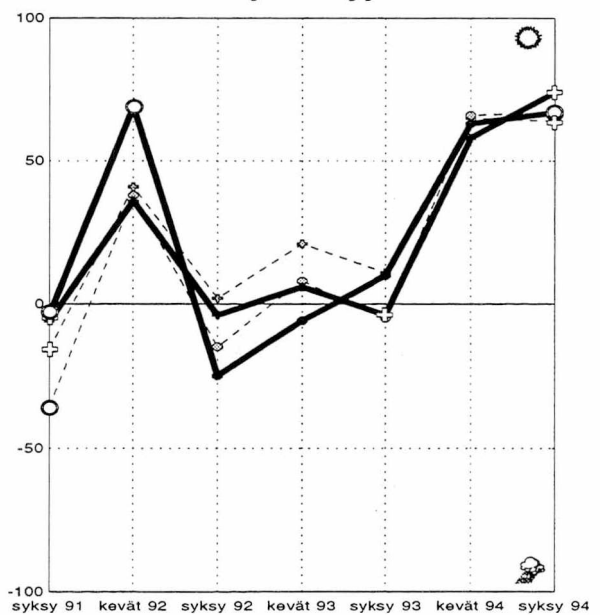
Velkamäärä



Asukasluku



Työttömyys

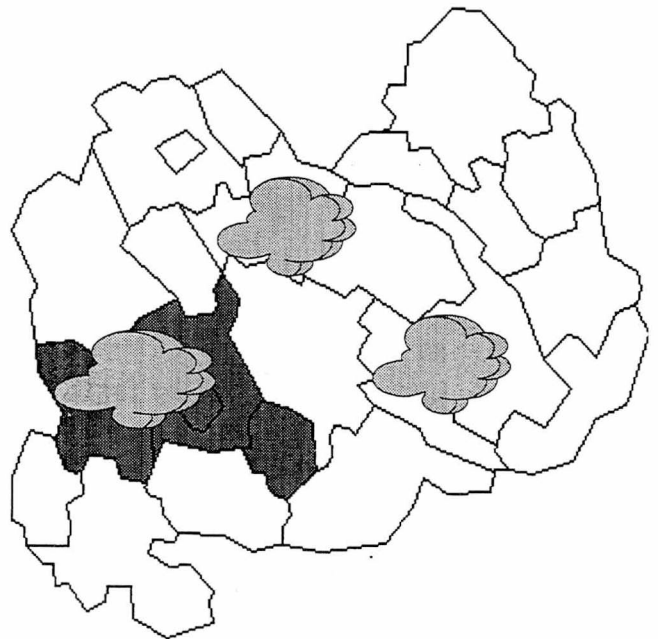


maakunnan
 ○ — keskusaluekunnat
 ⊕ — muut kunnat

koko maan
 ○ - - - keskusaluekunnat keskimäärin
 ⊕ - - - muut kunnat

Maakunnan yleiset kehitysnäkymät ovat varsin valoisat, vaikka rahoitusongelmien katsotaan kasvavan lähitulevaisuudessa. Kunnat eivät aio nostaa äyriä hintaa ensi vuodelle, vuonna 1996 korotuspaineet kasvavat. Kuntien tulokehitys huonontuu tänä vuonna, Mikkelin seudulla tulojen ei uskota lisääntyvän vielä ensi vuonnakaan. Kuntien velat vähenevät vuosina 1994-1995. Maakunnan asukasluvun arvioidaan vähentyvän tänä vuonna. Työttömyyden odotetaan vähentyvän lähiaikoina. Investoinnit viriävät ensi vuonna maataloutta lukuunottamatta. Nopeinta investointien kasvun arvioidaan olevan teollisuudessa ja asuntorakentamisessa.

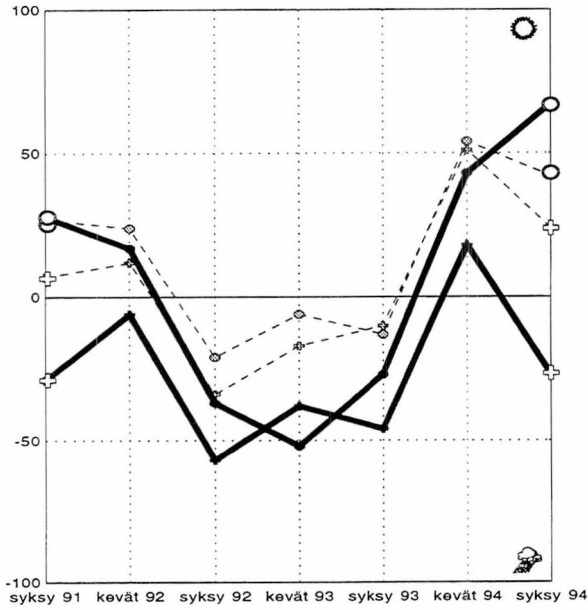
- Maakunnan kehityksen arvioidaan parantuvan lähivuosina. Näkemykset ovat kuitenkin varovaisemmat kuin keväällä.
- Kuntien rahoitustilanne on vaikea koko maakunnassa, näkymät ovat huonontuneet viime keväästä. Mikkelin seudun ulkopuolella odotetaan kuntien yhteistyön sujuvan hyvin, Mikkelin seudulla toiveet ovat vähäisemmät. Keskusalueen ulkopuolella terveystalveluiden järjestämisen ongelmat ovat pienentymässä. Mikkelin seudulla elinkeinoelämän kehittämisessä on edelleen ongelmia, vaikka ne ovat vähentyneet aikaisemmista mittauksista. Kunnallistekniikkaa ja kaavoitusta koskevat asiat huolettavat aiempaa vähemmän Mikkelin seudulla, sen sijaan koulutoimen ongelmien odotetaan kasvavan. Kulttuuri- ja vapaa-aikatoimen kehitysnäkymät ovat varsin huonot koko maakunnassa.
- Yhdenkään kunnan ei odoteta nostavan veronäyriä hintaa ensi vuonna. Sen sijaan vuonna 1996 korotuspaineet kasvavat. Silloin yli 40 prosenttia vastaajista arvioi kuntansa korottavan äyriä hintaa.
- Etelä-Savon kuntien tulokehitys heikentyy tänä vuonna. Ensi vuonna tulot kasvavat Mikkelin seudun ulkopuolella. Mikkelin seudulla veroäyrimäärän arvioidaan pysyvän tämän vuotisella tasolla.
- Kuntien velkojen arvioidaan vähentyvän tänä vuonna koko maakunnassa, Mikkelin seudun kunnissa odotukset ovat varovaisemmat kuin keväällä. Ensi vuonna velanotto vähenee edelleen koko maakunnassa.
- Maakunnan väestön arvioidaan vähenevän tänä vuonna. Mikkelin seudun ulkopuolella väheneminen jatkuu ensi vuonna, Mikkelin seudun väestömäärä saattaa hieman kasvaa. Nuorten muuton maakunnasta arvioidaan lisääntyvän ensi vuonna.
- Maakunnan työllisyyskehitys näyttää keväästä paremmalta kuin keväällä. Työttömyyden arvioidaan helpotuvan jo tänä vuonna, ensi vuonna vähentymisen odotetaan selvästi nopeutuvan.
- Työpaikat lisääntyvät tänä vuonna koko maakunnassa. Vuonna 1995 kasvun arvioidaan edelleen nopeutuvan, odotukset ovat toiveikkaammat kuin aikaisemmissa mittauksissa.
- Investoinnit vähentyvät tänä vuonna kaikilla toimialoilla. Teollisuuden ja asuntorakentamisen näkymät ovat huonontuneet keväästä. Ensi vuonna investoinnit viriävät maataloutta lukuunottamatta. Mikkelin seudun kunnissa investoidaan muita kuntia enemmän. Kasvu painottuu erityisesti asuntorakentamiseen ja teollisuuteen. Maataloudessa investoinnit vähentyvät edelleen selvästi koko maakunnassa.



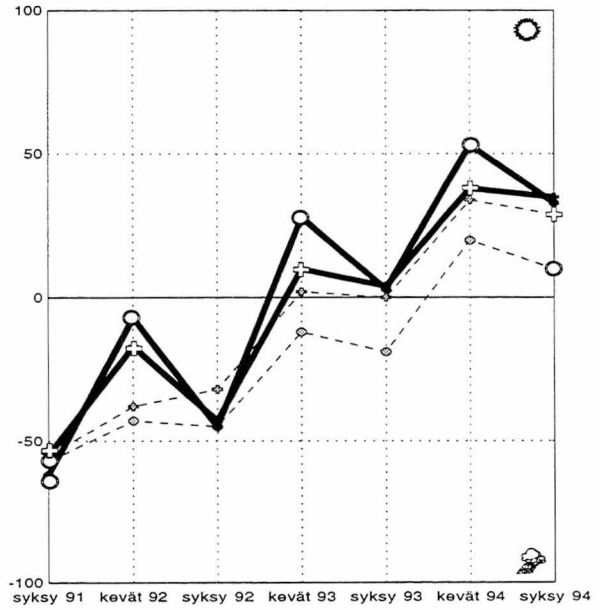
Pohjois-Karjala

Kehitysnäkymät (Kysymykset 10, 3b, 4b ja 6b)

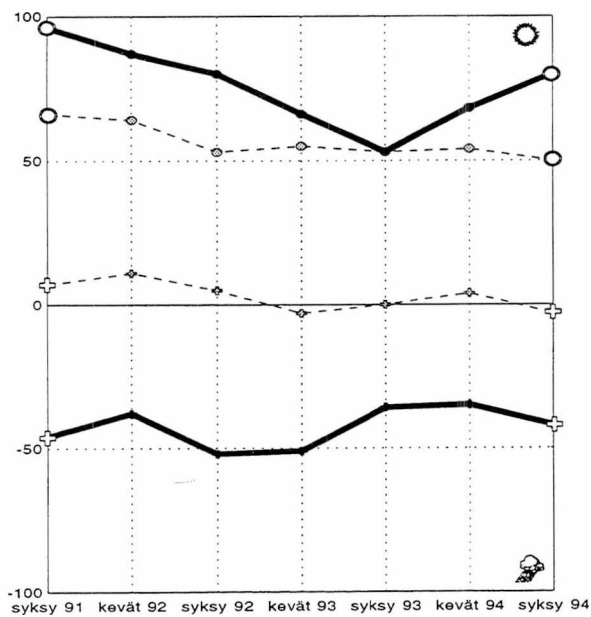
Kunnan tuleva kehitys



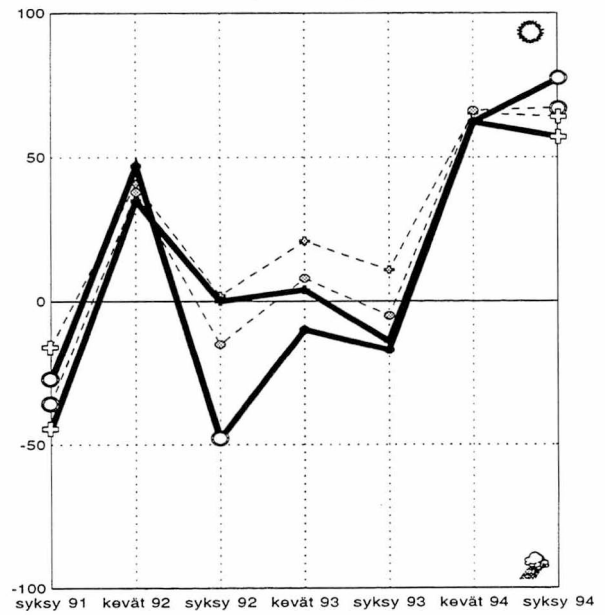
Velkamäärä



Asukasluku



Työttömyys

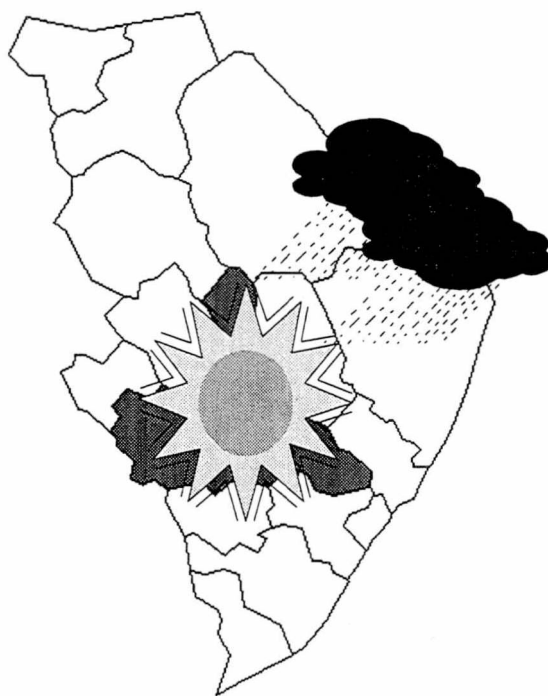


maakunnan
 ○ — keskusaluekunnat
 ⊕ — muut kunnat

koko maan
 ○ - - - keskusaluekunnat keskimäärin
 ⊕ - - - muut kunnat

Maakunnan kehitysnäkymät ovat ristiriitaiset. Joensuun seudulla tulevaisuus nähdään valoisana. Muissa kunnissa kehityksen odotetaan huonontuvan. Joensuun seudun kuntien yhteistyöedellytykset ovat parantuneet. Joensuun seudun kuntien tulot kasvavat ensi vuonna, muissa kunnissa tulojen kehitys jatkuu huonona. Pohjois-Karjalassa sosiaali- ja terveystalveluiden järjestäminen aiheuttaa vähemmän ongelmia kuin useimmissa muissa maakunnissa. Kuntien velanoton odotetaan vähentyvän vuosina 1993-1994 koko maakunnassa. Maakunnan asukasluvun arvioidaan pienentyvän molempina vuosina. Työllisyyden odotetaan parantuvan erityisesti vuonna 1995. Joensuun seudun teollisuuden ja asuntorakentamisen investoinnit kasvavat tänä vuonna. Muissa kunnissa investointien arvioidaan viritävän ensi vuonna. Joensuun seudulla kasvuodotukset ovat kuitenkin selvästi paremmat kuin muualla maakunnassa.

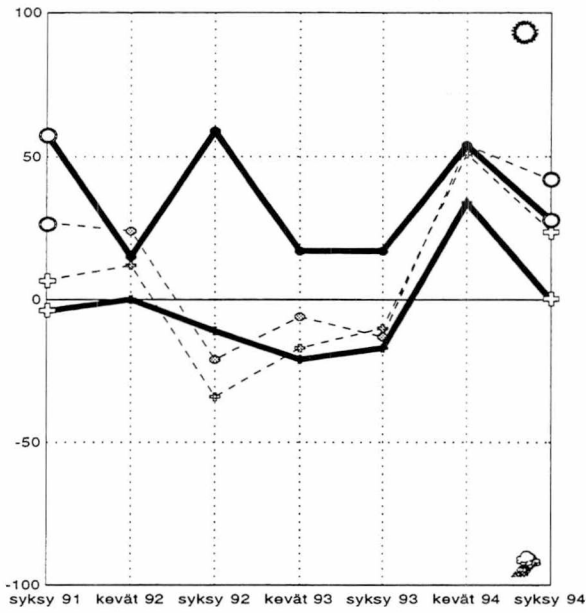
- Joensuun seudun tulevaisuus näyttää valoisammalta kuin keväällä. Keskusalueiden ulkopuolisten kuntien kehitysnäkymät ovat varsin huonot, yli kolmannes vastaajista odottaa kehityksen heikentyvän.
- Joensuun seudun kuntien yhteistyö sujuu hyvin. Elinkeinoelämän kehittämisen ongelmat kasvavat Joensuun seudun ulkopuolisissa kunnissa, joissa myös rahoituskysymykset aiheuttavat keväistä enemmän huolta. Sosiaali- ja terveystalveluiden järjestäminen Pohjois-Karjalassa huolestuttaa useimpia muita maakuntia vähemmän. Joensuun seudulla kulttuuritoimen näkymät ovat synkentyneet. Nyt 70 prosenttia vastaajista arvioi ongelmien lisääntyvän, keväällä heitä oli vain runsas kolmannes. Myös vapaa-aikakysymykset huolestuttavat aikaisempaa selvästi enemmän. Muissa kunnissa koulutoimen ongelmien odotetaan edelleen lisääntyvän.
- Ensi vuonna vain 1-2 Pohjois-Karjalan kuntaa aikoo nostaa veroäyrin hintaa, vuonna 1996 arvioiden mukaan 4-5 kuntaa.
- Joensuun seudun ulkopuolella kuntien tulokehitys heikentyy tänä vuonna. Toiveet ensi vuodesta ovat parantuneet oleellisesti Joensuun seudun kunnissa. Nyt yli 2/3 vastaajista odottaa tulojen lisääntyvän vuonna 1995, keväällä heitä oli neljännes. Muissa kunnissa kehityksen arvioidaan edelleen heikentyvän.
- Pohjois-Karjalan kunnat aikovat vähentää velkataakkaansa varsin rajusti vuonna 1994. Ainoastaan Kymenlaakson ja Vaasan rannikkoseudun kunnissa velanotto on vähäisempää. Myös ensi vuonna kuntien velkamäärän uskotaan vähentyvän, tosin odotukset ovat tämän vuotista varovaisemmat.
- Pohjois-Karjalan asukasmäärän odotetaan pienentyvän vuosina 1994 ja 1995. Arviot asukasluvun kehityksestä poikkeavat kuitenkin maakunnan sisällä. Joensuun seudulla väestömäärän odotetaan kasvavan tänä ja ensi vuonna. Vuonna 1995 kasvun uskotaan nopeutuvan. Muissa kunnissa asukasluvun arvioidaan vähentyvän selvästi molempina vuosina. Lisäksi Joensuun seudun ulkopuolella ollaan huolestuneita nuorten muuton lisääntymisestä ensi vuonna.
- Työttömyyden arvioidaan vähentyvän jo tänä vuonna, tosin hitaammin kuin useimmissa muissa maakunnissa. Vuonna 1995 työllisyystilanne parantuu selvästi koko maakunnassa, Joensuun seudulla odotukset ovat hieman paremmat kuin muissa kunnissa.
- Työpaikat vähenevät tänä vuonna erityisesti Joensuun seudulla. Ensi vuonna näkymät parantuvat koko maakunnassa. Joensuun seudulla kasvun arvioidaan olevan jonkin verran muita kuntia nopeampaa.
- Joensuun seudulla investointien odotetaan viritävän teollisuudessa ja asuntorakentamisessa jo tänä vuonna. Muissa kunnissa varovaisia odotuksia on vain teollisuudessa. Maatalousinvestoinnit ovat edelleen vähäiset koko maakunnassa. Ensi vuonna investoinnit kasvavat myös Joensuun seudun ulkopuolella. Erityisesti teollisuuteen ja asuntorakentamiseen panostetaan aikaisempaa enemmän. Joensuun seudulla myös kaupan ja palveluiden investointien arvioidaan lisääntyvän.



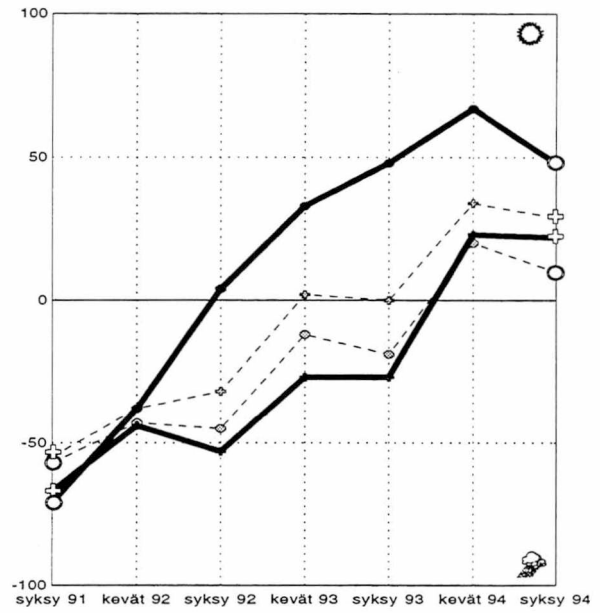
Pohjois-Savo

Kehitysnäkymät (Kysymykset 10, 3b, 4b ja 6b)

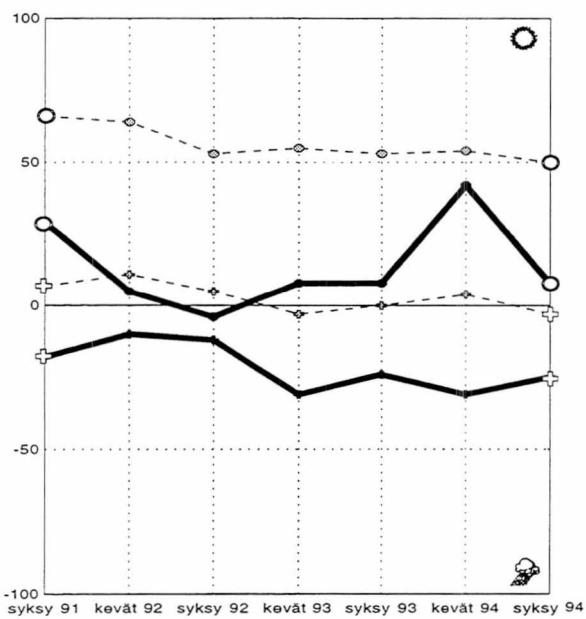
Kunnan tuleva kehitys



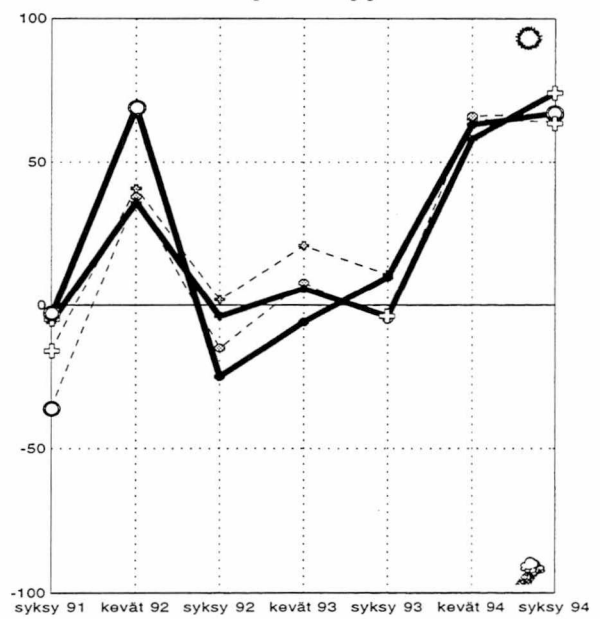
Velkamäärä



Asukasluku



Työttömyys

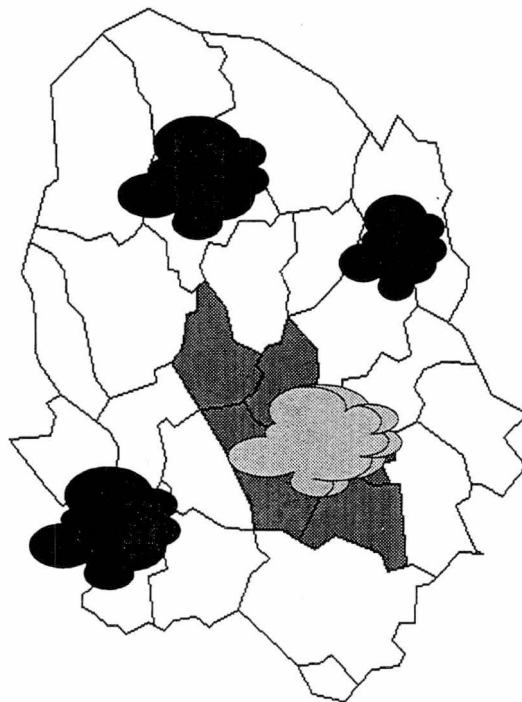


maakunnan
 ○ — keskusaluekunnat
 ⊕ — muut kunnat

koko maan
 ○ - - - keskusaluekunnat keskimäärin
 ⊕ - - - muut kunnat keskimäärin

Maakunnan yleiset näkymät ovat hieman huonontuneet keväästä. Kuntien rahoitusongelmien arvioidaan lisääntyvän. Puolet kunnista nostaa äyrin hintaa kahden seuraavan vuoden aikana. Kuntien tulojen uskotaan kasvavan ensi vuonna. Kuntien velka vähentyy selvästi vuosina 1994-1995. Sosiaali- ja terveyspalvelut huolettavat Kuopion seudulla. Elinkeinoelämän kehittämisedellytykset ovat varsin huonot erityisesti Kuopion seudulla. Näkemykset asukasluvun kehityksestä eivät ole muuttuneet, Kuopion seutu kasvaa ja muut kunnat menettävät väkeään. Työttömyyden odotetaan vähenevän nopeammin ensi vuonna. Investoinnit viriävät hitaasti tänä vuonna Kuopion seudun ulkopuolisissa kunnissa. Ensi vuonna investoinnit lisääntyvät maataloutta lukuunottamatta koko maakunnassa. Sosiaali- ja terveyspalvelut huolettavat varsinkin Kuopion seudulla.

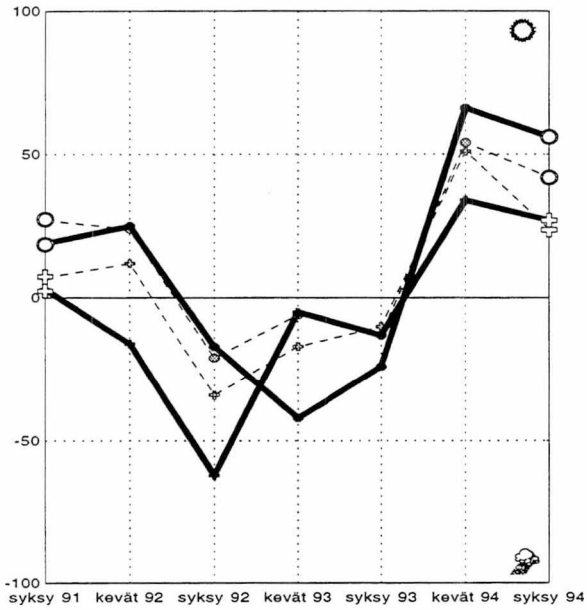
- Pohjois-Savon yleiset kehitysnäkymät ovat varovaisemmat kuin keväällä. Kuopion seudulla kehityksen odotetaan parantuvan, muissa kunnissa kehitys pysyy ennallaan.
- Kuntien rahoitusnäkymät ovat edelleen synkät, yli puolet vastaajista odottaa vaikeuksien kasvavan lähitulevaisuudessa. Kuopion seudulla sosiaali- ja terveyspalvelut aiheuttavat huolta entistä enemmän. Muissa kunnissa erityisesti terveyspalveluiden järjestämisen ongelmien arvioidaan lisääntyvän. Elinkeinoelämän kehittämisenäkymät ovat Kainuun ja Lapin ohella huonoimmat koko maassa. Kunnallistekniikan hoitaminen huolestuttaa Kuopion seudun kuntia. Koulu-, kulttuuri- ja vapaa-aikatoimen ongelmien odotetaan kasvavan koko maakunnassa, Kuopion seudulla näkymät ovat huonommat kuin muissa kunnissa.
- Vastaajien arvion mukaan 2-3 Kuopion seudun kuntaa nostaa äyrin hintaa vuodeksi 1995 tai 1996. Muissa kunnissa veron korotuksilta vältytään lähes kokonaan ensi vuonna, mutta vuonna 1996 arviolta 7-8 Kuopion seudun ulkopuolisista kunnista nostaa äyrin hintaa.
- Kuntien tulokehityksessä ei odoteta tapahtuvan suurta muutosta viime vuoteen verrattuna. Tänä vuonna tulot saattavat hieman pienentyä ja ensi vuonna kasvaa. Näkymät ovat samanlaiset koko maakunnassa.
- Kuntien velanoton arvioidaan vähentyvän vuosina 1994-1995. Kuopion seudulla velkamäärän odotetaan vähentyvän muita kuntia nopeammin.
- Maakunnan asukasluvun arvioidaan pienentyvän vuosina 1994-1995. Kuopion seudulla on kasvuodotuksia molempina vuosina, sen sijaan muissa kunnissa väkimäärän uskotaan pienentyvän.
- Työttömyyden odotetaan lisääntyvän vielä tänä vuonna Kuopion seudulla. Muissa kunnissa työttömyys vähentyy jo selvästi. Ensi vuoden työllisyysnäkymät ovat paremmat Kuopion seudun ulkopuolisissa kunnissa kuin Kuopion seudulla.
- Työpaikkojen lasku pysähtyy tänä vuonna Kuopion seudulla. Muissa kunnissa työpaikat lisääntyvät jo tänä vuonna. Ensi vuonna työpaikkamäärä kasvaa koko maakunnassa.
- Kuopion seudun ulkopuolisissa kunnissa teollisuuden panostetaan viime vuotista enemmän, myös asuntorakentaminen saattaa hieman lisääntyä. Muuten investointien ei vielä odoteta viriävän. Ensi vuonna investointien arvioidaan lisääntyvän maataloutta lukuunottamatta. Koko maakunnassa teollisuuden kohdistetaan runsaasti investointeja koko maakunnassa, sen sijaan asuntorakentamisen sekä kaupan ja palveluiden investoinnit kohdistuvat voimakkaimmin Kuopion seudun kuntiin.



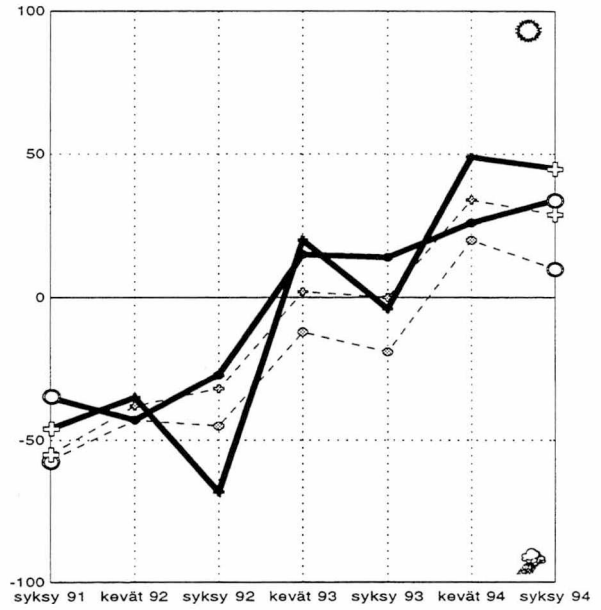
Keski-Suomi

Kehitysnäkymät (Kysymykset 10, 3b, 4b ja 6b)

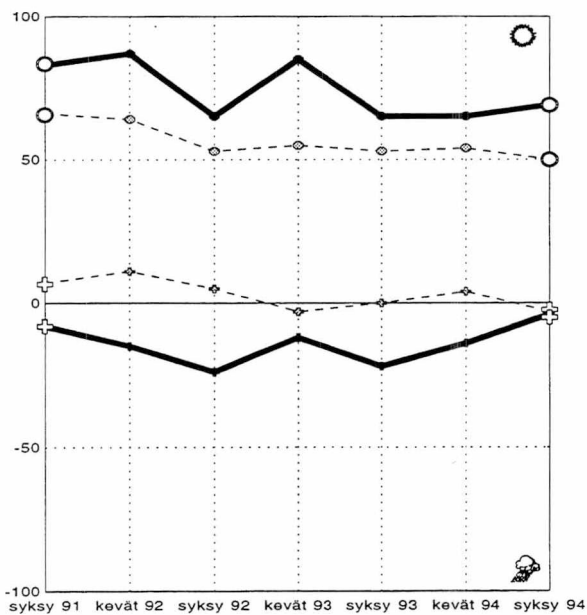
Kunnan tuleva kehitys



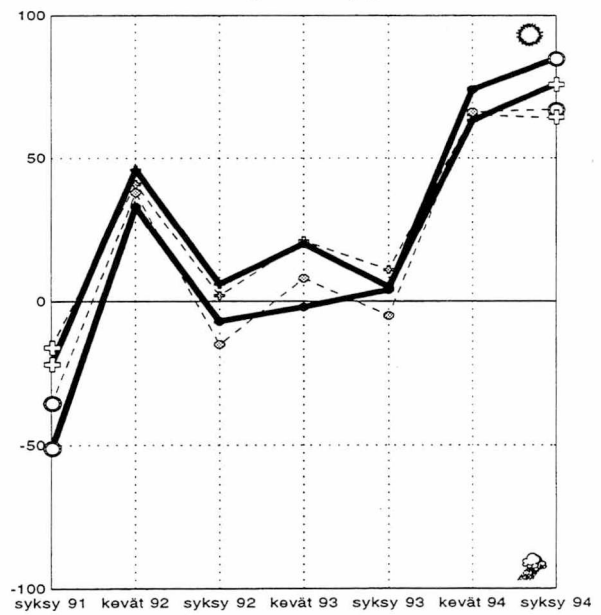
Velkamäärä



Asukasluku



Työttömyys




maakunnan
 ○ — keskusaluekunnat
 ⊕ — muut kunnat

koko maan
 ○ - - - keskusaluekunnat keskimäärin
 ⊕ - - - muut kunnat

Keski-Suomen kuntien kehitysnäkymät ovat kevään tapaan varsin valoisat. Kuntien yhteistyö sujuu hyvin ja elinkeinoelämän kehittämisen ongelmat ovat pienentyneet. Sen sijaan kuntien rahoitustilanne on huonontumassa. Jyväskylän seudulla myös sosiaali- ja terveystalouden järjestämisen vaikeudet ovat kasvamassa. Veroäyrin hintaa nostetaan vain muutamassa kunnassa kahden seuraavan vuoden aikana. Erityisesti keskusalueen ulkopuolisten kuntien tulokehitys jatkuu heikkona tänä vuonna, Ensi vuonna tulot kasvavat selvästi Jyväskylän seudun kunnissa. Velanotto vähentyy vuosina 1994-1995 koko maakunnassa. Jyväskylän seudun asukasluku kasvaa molempina vuosina. Työllisyystilanne ei parane vielä tänä vuonna, ensi vuoden näkymät ovat maan parhaimpia. Investoinnit viriävät vasta ensi vuonna, suurinta kasvu on teollisuudessa. Maatalouteen panostetaan vähiten koko maassa.

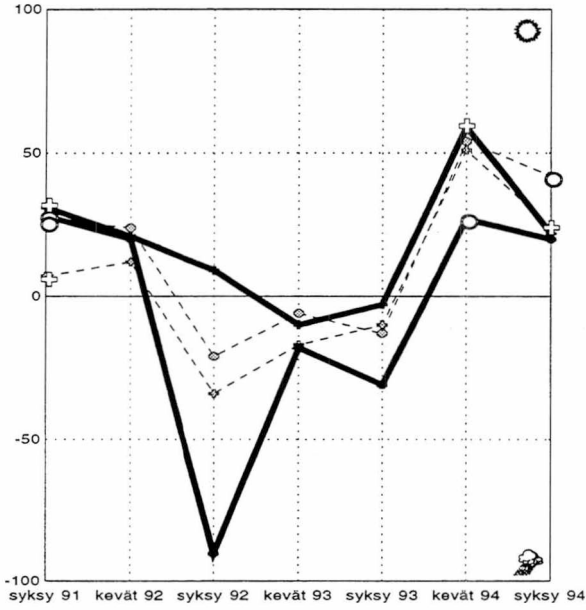
- Jyväskylän seudun kehitysnäkymät ovat edelleen valoisat, 60 prosenttia vastaajista arvioi kehityksen parantuvan lähivuosina. Muissa kunnissa näkemykset vaihtelevat. Parantuvaa kehitystä odottaa yhtä moni kuin keskusalueella, mutta huonontuvaakin lähes kolmannes.
- Kuntien rahoitusongelmat lisääntyvät erityisesti keskusalueen ulkopuolisissa kunnissa. Jyväskylän seudulla näkymät ovat paremmat, vaikka rahoitustilanne on edelleen varsin vaikea. Kuntien yhteistyön arvioidaan sujuvan edelleen varsin hyvin koko maakunnassa. Jyväskylän seudulla päivähoito ja terveystalouden järjestäminen aiheuttavat huolta aikaisempaa enemmän. Elinkeinoelämän kehittämisen ongelmat eivät ole yhtä suuret kuin kahtena edellisvuonna. Jyväskylän seudun ulkopuolella kulttuuri- ja vapaa-aikatoimen hoitamisen arvioidaan vaikeutuvan lähivuosina, yli puolet vastaajista odottaa ongelmien lisääntyvän.
- Keski-Suomen kunnissa veroäyrin hinnan korotuspaineet ovat vähäiset. Arviolta 5-6 kuntaa aikoo nostaa äyrin hintaa kahden seuraavan vuoden aikana.
- Keski-Suomen kuntien tulokehitys huonontuu tänä vuonna, Jyväskylän seudun ulkopuolella kehityksen arvioidaan olevan maan huonoimpia. Vuonna 1995 tulokehitys paranee selvästi Jyväskylän seudulla, muissa kunnissa tulot pysyvät suunnilleen tämän vuotisella tasolla.
- Kunnat ottavat aikaisempaa vähemmän velkaa tänä vuonna, erityisesti Jyväskylän seudun ulkopuolisten kuntien velanoton odotetaan pienentyvän huomattavasti. Vuonna 1995 velkamäärään uskotaan edelleen supistuvan koko maakunnassa, tosin odotukset ovat hieman tämän vuotista varovaisemmat.
- Keskusalueen ulkopuolisten kuntien asukasluvun odotetaan pienentyvän vuosina 1994-1995. Jyväskylän seudulla on molempina vuosina kasvuodotuksia. Kasvun näyttää kuitenkin painottuvan ensi vuodelle.
- Työllisyystilanteen ei odoteta vielä tänä vuonna kohen-tuvan. Työttömyyden arvioidaan pysyvän koko maakunnassa suunnilleen viime vuotisella tasolla. Ensi vuoden näkymät ovat Pirkanmaan ohella maan parhaimmat. Työttömyyden arvioidaan laskevan selvästi koko maakunnassa.
- Työpaikkamäärän arvioidaan pysyvän tänä vuonna ennallaan. Ensi vuonna työpaikat lisääntyvät koko maakunnassa, Jyväskylän seudun ulkopuolella kasvuodotukset ovat Lahden seudun ohella maan parhaimmat.
- Tänä vuonna investointien kasvuodotuksia on ainoastaan teollisuudessa. Ensi vuonna investointien odotetaan kasvavan koko maakunnassa maataloutta lukuunottamatta. Suurimmat panostukset kohdistuvat teollisuuteen ja asuntorakentamiseen. Maatalousinvestointien arvioidaan vähentyvän eniten koko maassa.



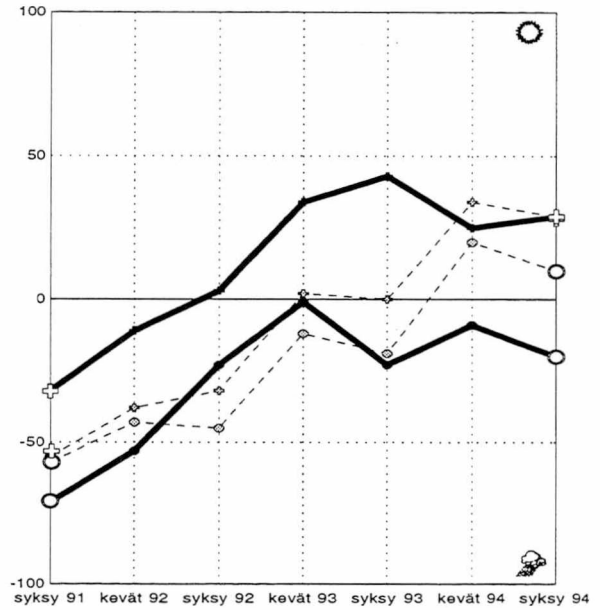
Etelä-Pohjanmaa

Kehitysnäkymät (Kysymykset 10, 3b, 4b ja 6b)

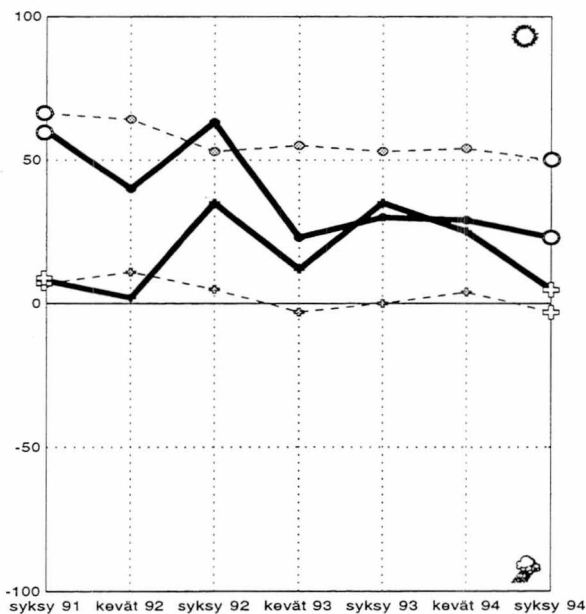
Kunnan tuleva kehitys



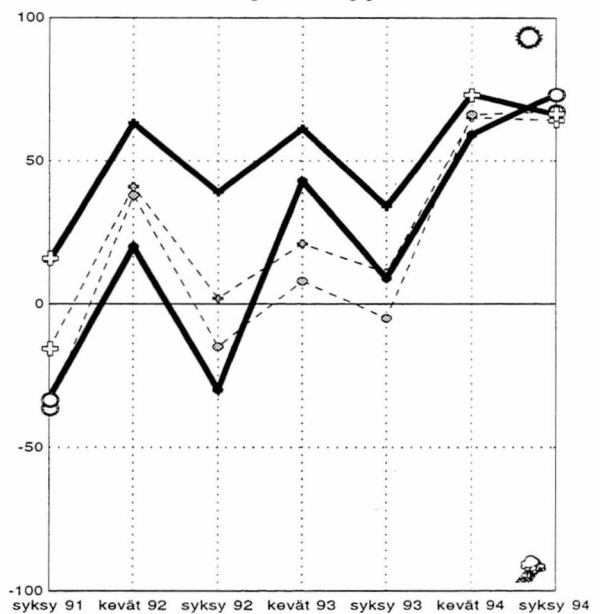
Velkamäärä



Asukasluku



Työttömyys

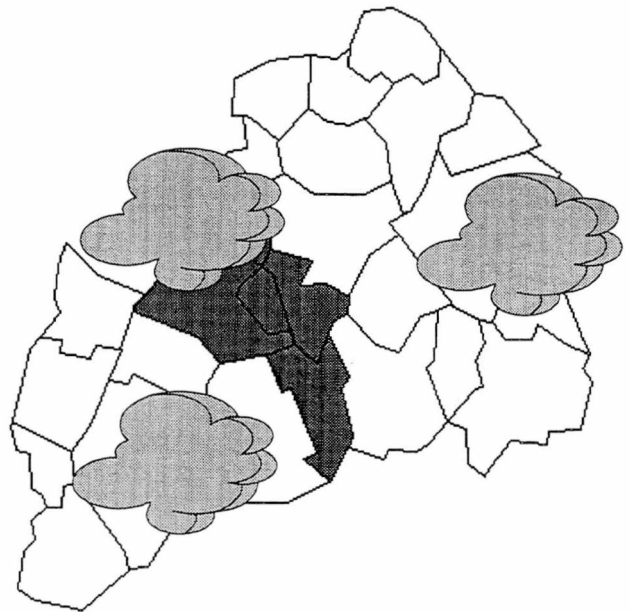


maakunnan
 ○ — keskusaluekunnat
 ⊕ — muut kunnat

koko maan
 ○ - - - keskusaluekunnat keskimäärin
 ⊕ - - - muut kunnat

Kuntien yleiset kehitysnäkymät ovat varsin myönteiset. Työllisyystilanteen odotetaan paranevan oleellisesti lähivuosina. Kuntien yhteistyö sujuu hyvin. Sen sijaan rahoitusongelmien arvioidaan lisääntyvän. Veroäyrin hinnan korotuspaineet kasvavat vuonna 1996 koko maakunnassa. Kuntien tulonäkymät ovat huonot tänä vuonna, ensi vuonna kehityksen odotetaan paranevan. Kuntien velkamäärä pienentyy tänä vuonna. Investoinnit viriävät hitaasti jo tänä vuonna. Suurimmat kasvuodotukset ovat teollisuudessa, mutta myös asuntorakentamiseen panostetaan aikaisempaa enemmän. Ensi vuonna investoinnit lisääntyvät maataloutta lukuunottamatta.

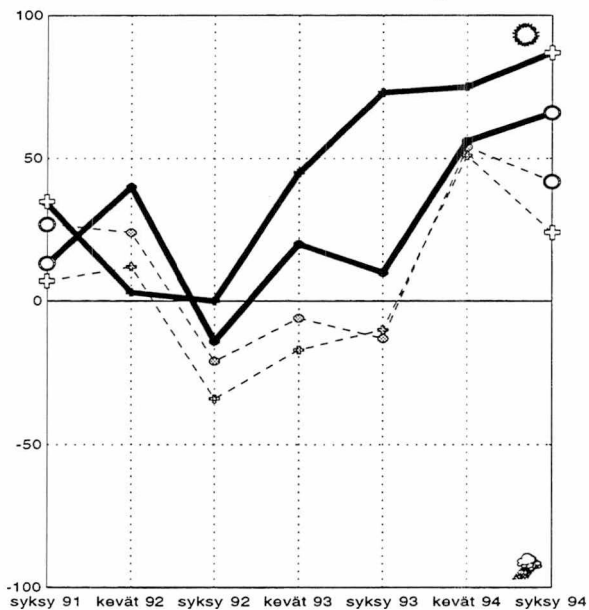
- Kuntien yleiset kehitysnäkymät ovat varsin myönteiset. Seinäjoen seudun ulkopuolella odotukset ovat kuitenkin keväästä varovaisemmat.
- Kuntien rahoitustilanne on edelleen heikko, yli puolet vastaajista arvioi ongelmien lisääntyvän lähitulevaisuudessa. Odotukset ovat synkentyneet huomattavasti viime keväästä. Kuntien yhteistyö sujuu hyvin koko maakunnassa, keskusalueen ulkopuolella näkymät ovat maan parhaimpia. Päivähoito- ja terveyspalveluiden järjestäminen huolettaa Seinäjoen seudulla, muissa kunnissa ongelmat ovat suurimmat vanhusten hoidon järjestämisessä. Elinkeinoelämän kehittämisedellytyksistä on poikkeavia näkemyksiä. Seinäjoen seudulla ongelmien arvioidaan kasvavan, muissa kunnissa niiden arvioidaan olevan poistumassa. Kaavoitusasiat sujuvat hyvin Seinäjoen seudun ulkopuolella.
- Veroäyrin hinnan korotuksilta vältytään suurimmassa osassa kuntia, joissakin keskusalueen ulkopuolisissa kunnissa suunnitellaan hinnan alentamista. Vuonna 1996 tilanteen uskotaan muuttuvan. Vastaajien arvion mukaan 2-3 Seinäjoen seudun kuntaa sekä 5-6 muuta kuntaa nostaa äyrin hintaa.
- Keskusalueen ulkopuolella kuntien tulokehitys arvioidaan maan huonoimmaksi tänä vuonna. Myös Seinäjoen seudulla tulonäkymät ovat edelleen heikot. Odotukset ensi vuodesta ovat valoisimmat, erityisesti keskusaluekunnissa tulokehityksen uskotaan parantuvan.
- Kuntien velkamäärä vähentyy tänä vuonna koko maakunnassa. Ensi vuoden osalta näkemykset vaihtelevat. Seinäjoen seudulla velanoton arvioidaan lisääntyvän. Muissa kunnissa velkamäärä vähentyy edelleen, tosin hitaammin kuin vuonna 1994.
- Maakunnan asukasluvun ei uskota muuttuvan vuosina 1994-1995. Ensi vuonna Seinäjoen seudulla on pieniä kasvuodotuksia.
- Työttömyyden arvioidaan vähentyvän huomattavasti tänä vuonna koko maakunnassa. Keskusalueen ulkopuolella näkymät ovat maan parhaimmat. Ensi vuonna työllisyystilanteen uskotaan edelleen parantuvan. Noin 3/4 vastaajista odottaa työttömien määrän vähentyvän.
- Työpaikat lisääntyvät tänä vuonna keskusalueen ulkopuolisissa kunnissa. Seinäjoen seudulla työpaikkamäärä pysyy viime vuotisella tasolla. Vuonna 1995 työpaikkojen odotetaan kasvavan selvästi koko maakunnassa.
- Investointien odotetaan viriävän jo tänä vuonna. Teollisuus- ja asuntorakentamisinvestointien uskotaan kasvavan hitaasti koko maakunnassa. Vuonna 1995 asuntorakentamisen ja teollisuuden panostukset lisääntyvät selvästi, Seinäjoen seudulla kasvuodotukset ovat muuta maakuntaa suuremmat. Näiden lisäksi kaupan ja palveluiden investoinnit saattavat hieman lisääntyä. Maatalouden osalta näkymät ovat synkentyneet viime keväästä.



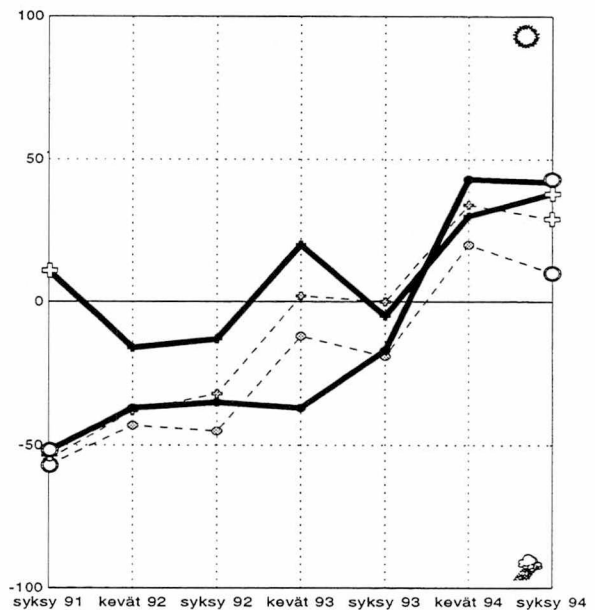
Vaasan rannikkoseutu

Kehitysnäkymät (Kysymykset 10, 3b, 4b ja 6b)

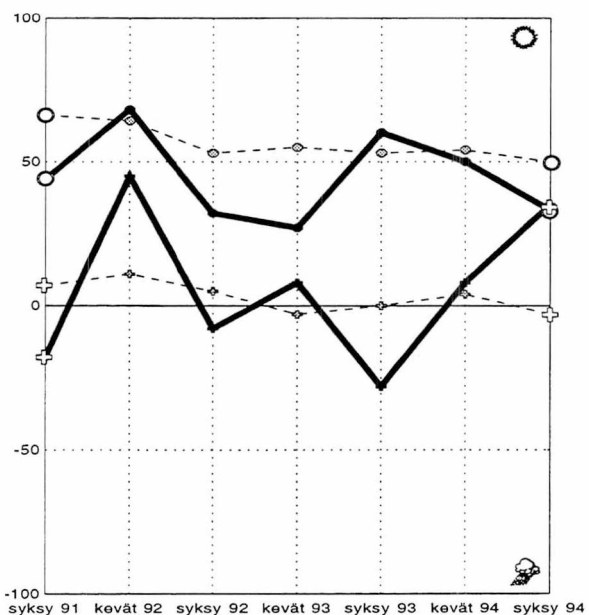
Kunnan tuleva kehitys



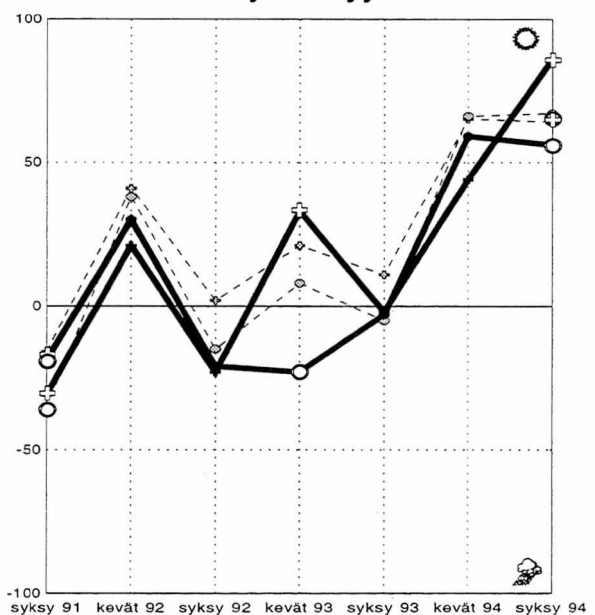
Velkamäärä



Asukasluku



Työttömyys




maakunnan
 ○ — keskusaluekunnat
 ⊕ — muut kunnat

koko maan
 ○ - - - keskusaluekunnat keskimäärin
 ⊕ - - - muut kunnat

Maakunnan yleiset kehitysnäkymät ovat edelleen parhaimpia koko maassa. Velanotto vähentyy vuosina 1994-1995. Veroäyrin hintaa korotetaan vain muutamissa kunnissa, erityisesti Vaasan seudulla hinnan alentamista harkitaan vuosina 1995 ja 1996. Keskusalueen ulkopuolella kuntien tulokehitys on vielä varsin huonoa, Vaasan seudun kunnissa tulot lisääntyvät jo tänä vuonna. Työttömyyden odotetaan pienentyvän selvästi tänä ja ensi vuonna. Kuntien rahoitus huolestuttaa vastaajia, tosin näkymät ovat paremmat kuin useimmissa muissa maakunnissa. Elinkeinoelämän kehittäminen huolettaa erityisesti Vaasan seudun ulkopuolella, myös sosiaali- ja terveyspalveluiden järjestämisen ongelmien uskotaan lisääntyvän. Kuntien yhteistyö sujuu hyvin Vaasan seudulla. Investointien odotetaan viriävän hitaasti jo tänä vuonna, mutta ensi vuonna erityisesti Vaasan seudulla investoinnit kasvavat nopeasti. Eniten panostetaan teollisuuteen.

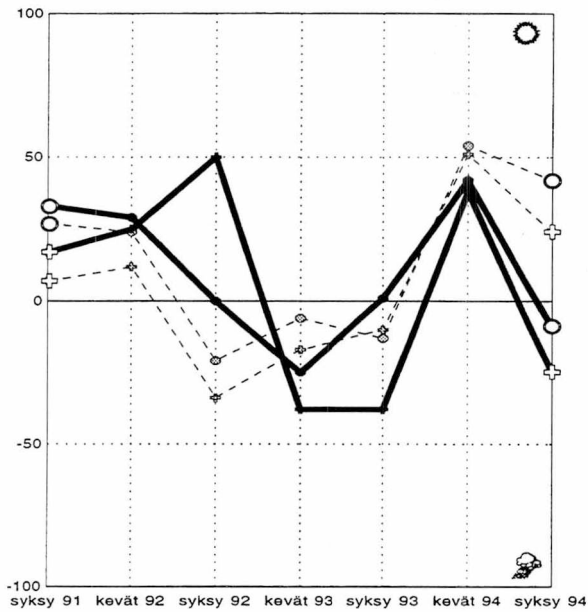
- Vaasan rannikkoseudun kehitysnäkymät ovat Päijät-Hämeen ohella maan parhaat, lähes 90 prosenttia vastaajista arvioi kehityksen paranevan lähitulevaisuudessa.
- Näkemykset yhteistyöstä vaihtelevat maakunnan sisällä. Vaasan seudulla yhteistyö sujuu varsin hyvin, muissa kunnissa näkymät ovat maan huonoimpia. Kuntien rahoitustilanne on edelleen heikko, tosin ongelmia nähdään olevan vähemmän kuin useimmissa muissa maakunnissa. Sosiaali- ja terveyspalvelut huolettavat myös keskusalueen ulkopuolisissa kunnissa, erityisesti vanhusten hoidon tilanne näyttää synkältä. Vaasan seudulla ongelmat ovat selvästi pienemmät. Elinkeinoelämän kehittämisedellytykset ovat vielä varsin huonot, erityisesti keskusalueen ulkopuolella ongelmien arvioidaan kasvavan. Vapaa-aikakysymykset huolettavat vastaajia koko maakunnassa. Vaasan seudulla myös kulttuuritoimen näkymät ovat huonot. Muissa kunnissa koulutoimen tulevaisuus huolestuttaa aikaisempaa enemmän.
- Vaasan rannikkoseudun kunnissa ei ole ensi vuonna paineita veroäyrin hinnankorotuksille. Vuonna 1996 3-4 keskusalueen ulkopuolista kuntaa aikoo nostaa äyrin hintaa. Vaasan seudulla useamman kunnan odotetaan laskevan kuin nostavan hintaa.
- Kuntien tulot pysyvät suunnilleen viime vuotisella tasolla, Vaasan seudulla kehitys saattaa hieman parantua jo tänä vuonna. Vuonna 1995 keskusalueen ulkopuolisissa kunnissa tulokehitys jatkuu huonona, sen sijaan Vaasan seudulla kuntien tulojen odotetaan lisääntyvän selvästi.
- Vaasan rannikkoseudun kunnat vähentävät velanottoaan tänä vuonna eniten koko maassa. Myös vuonna 1995 velan arvioidaan pienentyvän, tosin hitaammin kuin tänä vuonna.
- Maakunnan asukasluku saattaa hieman kasvaa vuosina 1994-1995. Tänä vuonna lisäys painottuu Vaasan seudulle, jonka odotetaan kasvavan ripeimmin pääkaupunkiseudun jälkeen. Ensi vuonna kasvuodotuksia on koko maakunnassa.
- Vaasan rannikkoseudun työllisyysnäkymät ovat selvästi aikaisempaa paremmat. Tänä vuonna työttömyyden odotetaan pienentyvän koko maakunnassa, ensi vuonna vähentymisen arvioidaan entisestään nopeutuvan.
- Työpaikkamäärän odotetaan kasvavan vuosina 1994-1995. Tänä vuonna kasvu on hidasta, ensi vuonna kasvun odotetaan nopeutuvan. Näkymät ovat samanlaiset koko maakunnassa.
- Teollisuusinvestointien odotetaan kasvavan jo tänä vuonna, erityisesti Vaasan seudulla kasvu saattaa olla nopeaa. Muilla aloilla pieniä kasvuodotuksia on vain asuntorakentamisessa Vaasan seudun kunnissa. Vuonna 1995 investoinnit viriävät erityisesti Vaasan seudulla. Teollisuuden ja asuntorakentamisen ohella myös kaupan ja palveluiden investointien arvioidaan kasvavan varsin paljon. Muissa kunnissa teollisuuden panostetaan aikaisempaa selvästi enemmän, asuntorakentamisen sekä kaupan ja palveluiden investoinnit lisääntyvät hitaammin.



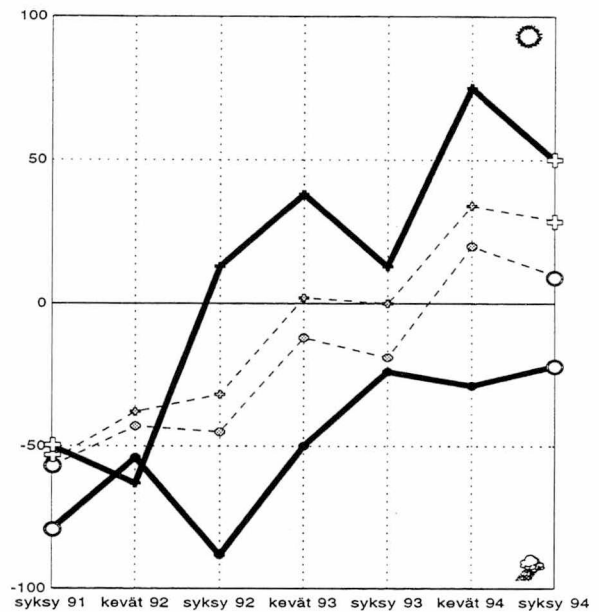
Keski-Pohjanmaa

Kehitysnäkymät (Kysymykset 10, 3b, 4b ja 6b)

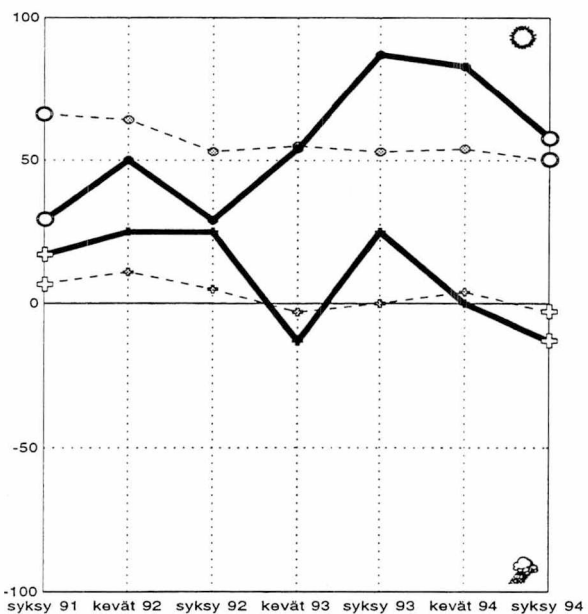
Kunnan tuleva kehitys



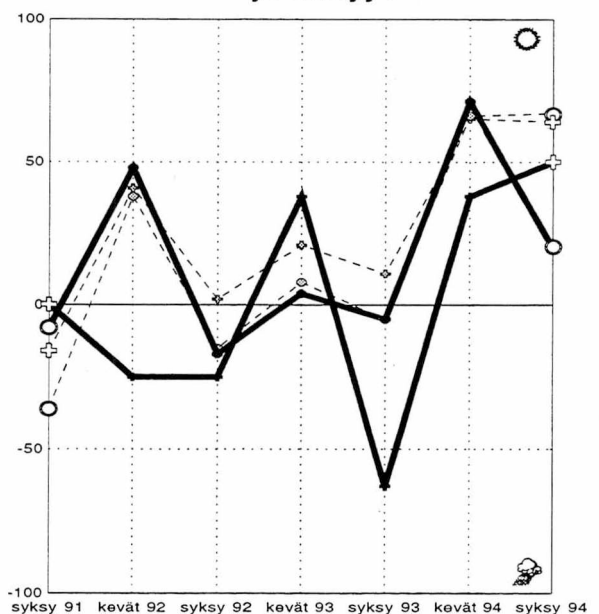
Velkamäärä



Asukasluku



Työttömyys

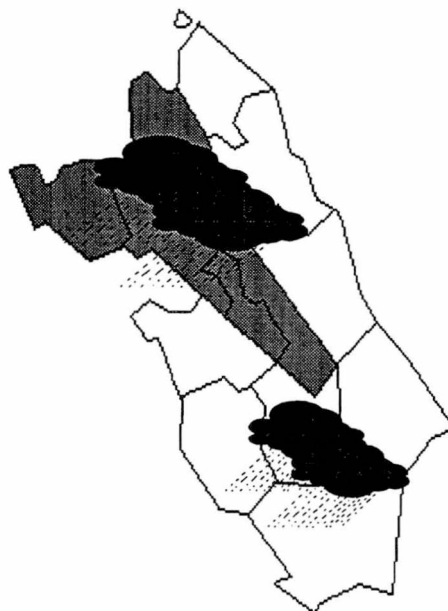


maakunnan
 ○ — keskusaluekunnat
 + — muut kunnat

koko maan
 ○ - - - keskusaluekunnat keskimäärin
 + - - - muut kunnat

Keski-Pohjanmaan kunnat näkevät tulevaisuutensa synkkänä. Erityisesti Kokkolan seudun ulkopuolella kehityksen odotetaan huonontuvan. Kuntien rahoitustilanne on maan huonoin. Kuntien tulokehityksen arvioidaan huonontuvan tänä ja ensi vuonna. Useat kunnat joutuvat nostamaan veroäyrin hintaa kahden seuraavan vuoden aikana, Kokkolan seudulla paineet ovat muita kuntia suuremmat. Kokkolan seudun ulkopuolisissa kunnissa velanottoa vähennetään, vaikka rahatilanne on kireä. Sen sijaan Kokkolan seudulla kuntien velkamäärä saattaa lisääntyä ensi vuonna. Kuntien yhteistyö sujuu hyvin koko maakunnassa Elinkeinoelämän kehittämisenäkymät ovat parantuneet keskusalueella, sen sijaan sosiaali- ja terveystalvet askarruttavat aikaisempaa enemmän. Kokkolan seudulla työttömyyden odotetaan pienentyvän jo tänä vuonna. Tänä vuonna teollisuuden panostukset kasvavat selvästi Kokkolan seudun ulkopuolella, muutoin investointien kasvu on vähäisempää. Vuonna 1995 investoinnit lisääntyvät hitaasti. Kokkolan seudulla teollisuuden investoinnit viriävät, muissa kunnissa investointien ei juurikaan odoteta kasvavan.

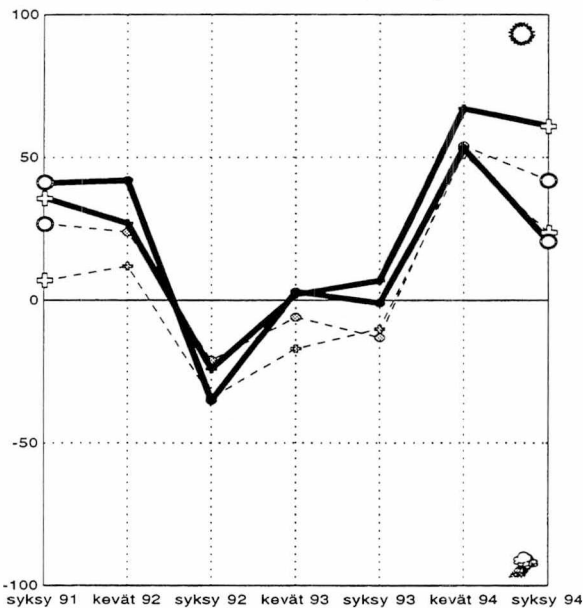
- Keski-Pohjanmaan kehitysnäkymät ovat maan huonoimpia. Erityisesti Kokkolan seudun ulkopuolella näkymät ovat varsin synkät, mutta myös keskusaluekuntien kehityksen arvioidaan heikentyvän lähitulevaisuudessa.
- Kuntien rahoitustilanne on maan huonoin, lähes 3/4 vastaajista arvioi ongelmien lisääntyvän lähitulevaisuudessa. Sen sijaan kuntien yhteistyönäkymät ovat valoisat, keskusalueen ulkopuolella odotukset ovat Kokkolan seutua suuremmat. Terveystalvet huollon ja vanhusten hoitopalveluiden tulevaisuus askarruttaa aikaisempaa enemmän Kokkolan seudulla, sen sijaan muissa kunnissa tilanteen odotetaan parantuvan. Ympäristöasiat huolestuttavat selvästi aikaisempaa vähemmän keskusalueen ulkopuolella. Keväällä puolet vastaajista arvioi ongelmien lisääntyvän, nyt heitä ei ole enää yhtään. Elinkeinoelämän kehittämisedellytykset ovat paranevissa Kokkolan seudulla, muissa kunnissa näkymät ovat edelleen varsin huonot. Kulttuuri- ja vapaa-aikatoimen kysymykset askarruttavat edelleen Kokkolan seudun kunnissa, muissa kunnissa lähinnä kulttuuritoimen ongelmat ovat lisääntyneet.
- Kokkolan seudulla kaksi kuntaa aikoo nostaa äyrin hintaa vuonna 1994 ja 1995. Muualla maakunnassa 2-3 kunnan arvioidaan turvautuvan hinnan korotuksiin.
- Kokkolan seudun kuntien tulot vähenevät hieman tänä ja ensi vuonna. Muissa kunnissa tulojen odotetaan lisääntyvän selvästi vuonna 1995.
- Keskusseudun ulkopuolisten kuntien velat vähentyvät selvästi vuosina 1994-1995. Kokkolan seudulla velkamäärä pysyy tänä vuonna entisellä tasolla, sen sijaan ensi vuonna kuntien arvioidaan joutuvan lisäämään velanottoaan.
- Keski-Pohjanmaan asukasluvun arvioidaan kasvavan vuosina 1994-1995. Kasvu painottuu Kokkolan seudulle, muissa kunnissa väestö saattaa ensi vuonna vähentyä jonkin verran. Nuorten muuton keskusalueen ulkopuolisista kunnista odotetaan lisääntyvän ensi vuonna.
- Keskusaluekuntien työttömyys vähentyy selvästi jo tänä vuonna. Muissa kunnissa työllisyystilanteen ei odoteta muuttuvan viime vuodesta. Vuonna 1995 työttömyyden arvioidaan pienentyvän koko maakunnassa, Kokkolan seudun ulkopuolella vähentyminen näyttää olevan hieman nopeampaa.
- Työpaikkojen odotetaan lisääntyvän hitaasti vuosina 1994-1995. Keskusalueella kasvu painottuu ensi vuodelle.
- Teollisuusinvestointien odotetaan lisääntyvän nopeasti tänä vuonna keskusalueen ulkopuolisissa kunnissa. Kokkolan seudulla teollisuuden ja asuntorakentamisen investointien arvioidaan kasvavan hitaasti. Maatalouden panostukset vähentyvät Pohjois-Pohjanmaan ohella eniten koko maassa. Myös kaupan ja palveluiden investoinnit ovat vähäisemmät kuin useimmissa muissa maakunnissa. Ensi vuonna investointien nopeaan kasvuun ei uskota. Kokkolan seudulla teollisuusinvestoinnit kasvavat tämän vuotista selvästi enemmän, mutta asuntorakentamisen sekä kaupan ja palveluiden kasvu on vähäistä. Muissa kunnissa investointien ei odoteta lainkaan viriävän. Kuluvasta vuodesta poiketen myös teollisuuden panostusten odotetaan pienentyvän.



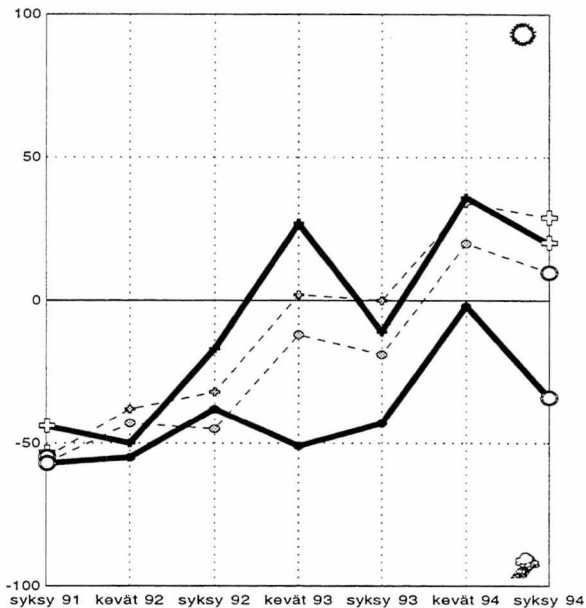
Pohjois-Pohjanmaa

Kehitysnäkymät (Kysymykset 10, 3b, 4b ja 6b)

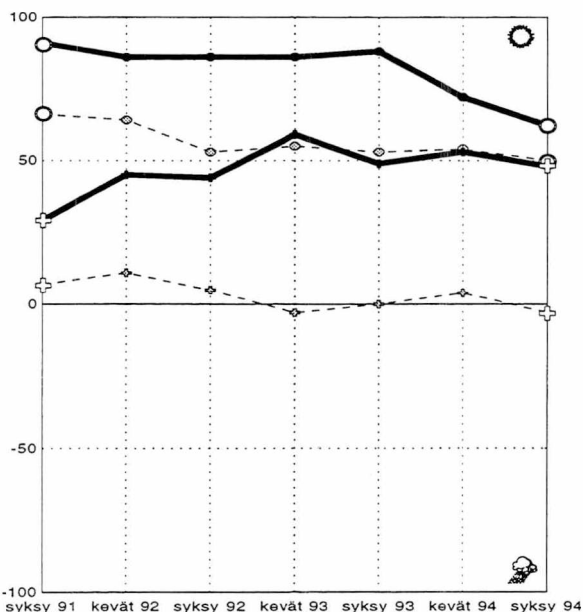
Kunnan tuleva kehitys



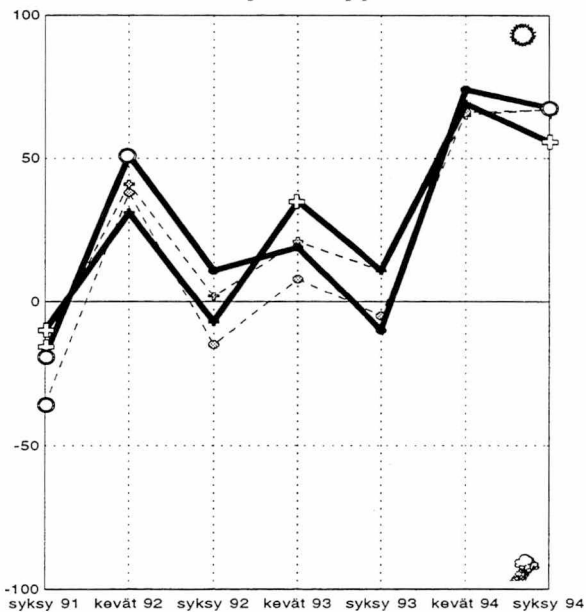
Velkamäärä



Asukasluku



Työttömyys

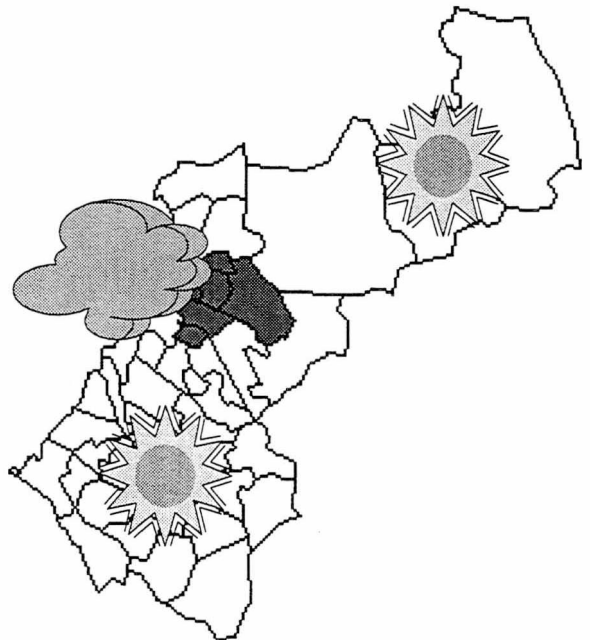


maakunnan
 ○ — keskusaluekunnat
 + — muut kunnat

koko maan
 ○ - - - keskusaluekunnat keskimäärin
 + - - - muut kunnat keskimäärin

Pohjois-Pohjanmaan yleiset kehitysnäkymät ovat parhaimpia koko maassa. Kuntien rahoitus-tilanne on kuitenkin varsin vaikea. Kuntien yhteistyö sujuu hyvin Oulun seudulla, muissa kunnissa odotukset ovat pienemmät. Keskusalueen ulkopuolella paineet veroäyrin hinnankorotuksiin ovat vähäiset vuosina 1995-1996. Kuntien tulokehitys paranee ensi vuonna. Kuntien velkamäärä pienentyy tänä vuonna, Oulun seudun kunnat joutuvat kuitenkin ottamaan lisää velkaa vuonna 1995. Työttömyys vähentyy tänä ja ensi vuonna koko maakunnassa. Investointien nopeaan viriämiseen ei uskota. Vuonna 1995 asuntorakentamisen ja teollisuuden panostukset kasvavat.

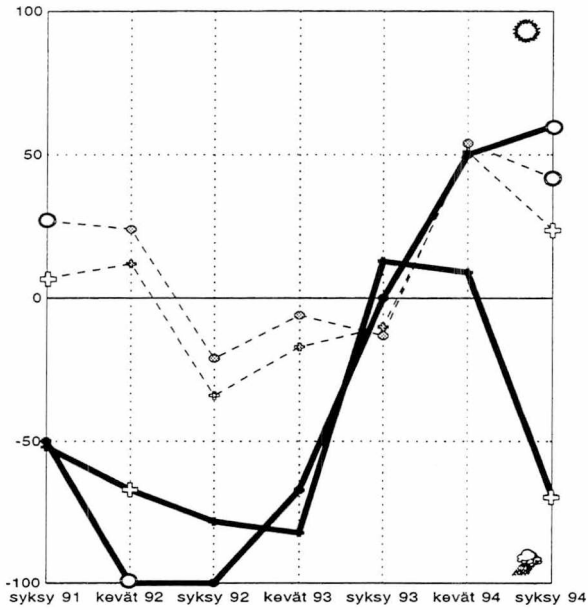
- Pohjois-Pohjanmaan kehitysnäkymät ovat maan parhaimpia. Keskusalueen ulkopuolella 3/4 vastaajista arvioi kehityksen paranevan lähitulevaisuudessa. Oulun seudulla odotukset ovat varovaisemmat.
- Kuntien rahoitus-tilanne on vaikea, yli puolet vastaajista arvioi ongelmien lisääntyvän. Kuntien yhteistyö sujuu edelleen hyvin Oulun seudulla, muissa kunnissa näkymät ovat huonontuneet keväästä. Oulun seudulla elinkeinoelämän kehittämisedellytysten uskotaan hiljalleen paranevan. Kulttuuri- ja vapaa-aikatoimen tilanne huolestuttaa erityisesti Oulun seudulla.
- Oulun seudun ulkopuoliset kunnat eivät aio nostaa veroäyrin hintaa kahtena seuraavana vuonna. Myös keskusaluekunnissa hinnankorotuksilta välttyään ensi vuonna, sen sijaan vuodelle 1996 arvioidaan 2-3 kunnan turvautuvan äyrinhinnan korotukseen.
- Keskusalueen ulkopuolella kuntien tulokehitys huonontuu vielä tänä vuonna. Oulun seudulla tulot pysyvät suunnilleen viime vuotisella tasolla. Vuonna 1995 kuntien tulokehityksen odotetaan kohentuvan koko maakunnassa.
- Kuntien velkojen arvioidaan hieman vähentyvän tänä vuonna. Oulun seudulla näkymät ovat keväistä varovaisemmat. Vuonna 1995 Oulun seudun kuntien arvioidaan ottavan lisää velkaa, muissa kunnissa velkamäärä vähenee edelleen.
- Asukasluvun kehitysnäkymät ovat samanlaiset kuin aikaisemmilla mittauskerroilla. Väestön arvioidaan lisääntyvän erityisesti Oulun seudulla, mutta kasvuodotuksia on myös muissa kunnissa. Oulun seudun odotetaan kasvavan vuosina 1994-1995 ripeimmin pääkaupunkiseudun jälkeen.
- Työttömyys pienentyy selvästi jo tänä vuonna, mutta vuonna 1995 vähentymisen odotetaan nopeutuvan entisestään. Näkemykset ovat samanlaiset koko maakunnassa.
- Työpaikkamäärä pysyy tänä vuonna ennallaan. Ensi vuonna työpaikkojen odotetaan lisääntyvän koko maakunnassa.
- Investointien ei odoteta viriävän vielä tänä vuonna. Ainoastaan Oulun seudulla teollisuuden panostusten arvioidaan lisääntyvän. Maatalouden investoinnit vähentyvät eniten koko maassa. Keskusaluekunnissa kevään odotukset asuntorakentamisen vilkastumisesta eivät näytä toteutuvan. Vuonna 1995 teollisuuden ja asuntorakentamisen investointien arvioidaan lisääntyvän koko maakunnassa. Oulun seudun ulkopuolella myös kaupan ja palveluiden investoinnit saattavat kasvaa.



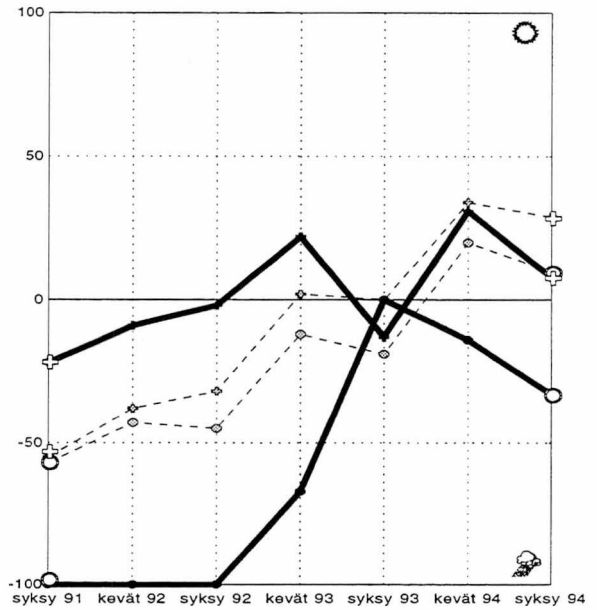
Kainuu

Kehitysnäkymät (Kysymykset 10, 3b, 4b ja 6b)

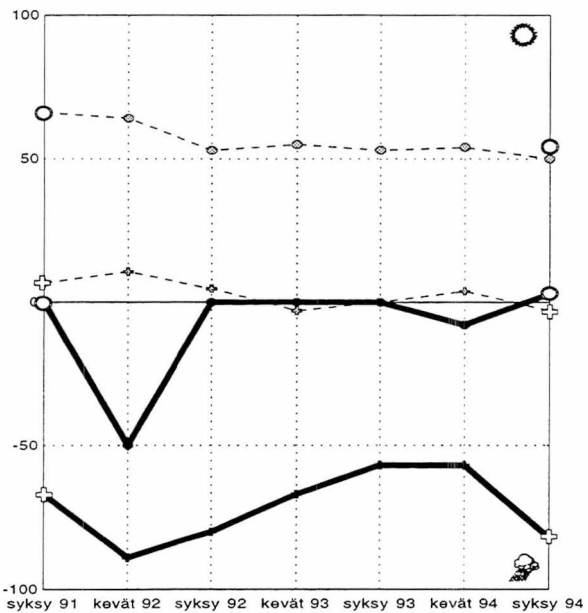
Kunnan tuleva kehitys



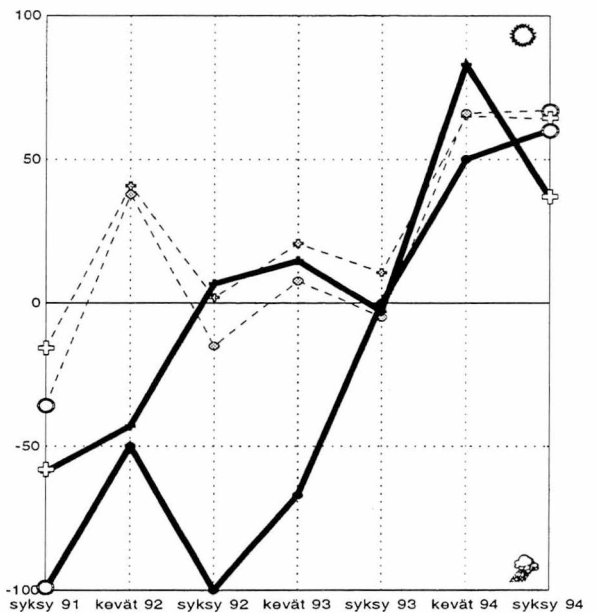
Velkamäärä



Asukasluku



Työttömyys



maakunnan
 ○ — keskusaluekunnat
 + — muut kunnat

koko maan
 ○ - - - keskusaluekunnat keskimäärin
 + - - - muut kunnat

Kajaanin seudun ulkopuolisten kuntien kehitysnäkymät ovat maan huonoimpia, Kajaanin seudulla toiveet ovat kasvaneet keväästä. Kuntien rahoitustilanne on vaikea. Kuntien tulokehitys jatkuu heikkona erityisesti tänä vuonna. Tästä huolimatta varsin harvat kunnat aikovat nostaa veroäyriä hintaa kahden seuraavan vuoden aikana. Myös velanottoa pyritään rajoittamaan varsinkin tänä vuonna. Työttömyys helpottaa koko maakunnassa, Kajaanin seudulla selvemmin kuin muissa kunnissa. Kainuun asukasluvun odotetaan pienentyvän selvästi vuosina 1994-1995. Investoinnit viriävät Kajaanin seudulla jo tänä vuonna, teollisuuden sekä kaupan ja palveluiden panostusten odotetaan kasvavan. Vuonna 1995 asuntorakentamisen ja teollisuuden investoinnit lisääntyvät koko maakunnassa.

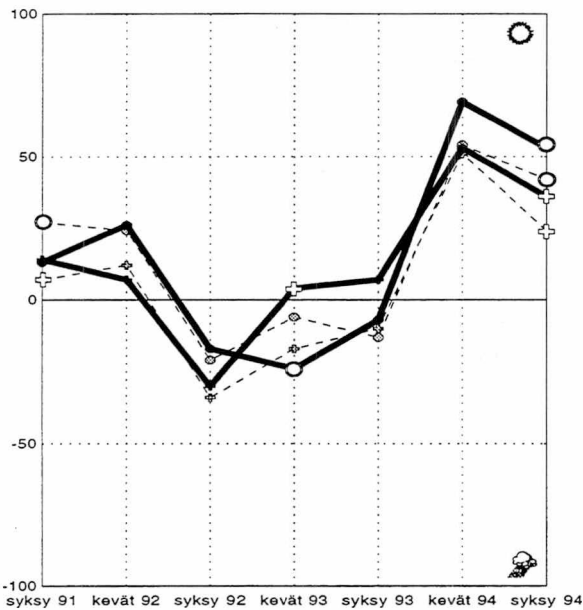
- Kainuun kehitysnäkymät ovat maan huonoimmat. Tosin maakunnan sisällä näkemykset tulevasta kehityksestä eroavat voimakkaasti. Kajaanin seudulla noin 3/4 vastaajista arvioi kehityksen parantuvan, muissa kunnissa heitä on alle 10 prosenttia (huonontuvaa 68 prosenttia).
- Kainuun kuntien rahatilanne vaikeimpia koko maassa, noin 3/4 vastaajista arvioi ongelmien lisääntyvän lähitulevaisuudessa. Kuntien yhteistyö sujuu hyvin Kajaanin seudulla. Muissa kunnissa näkymät ovat aikaisempaa synkemmät. Sosiaali- ja terveystalouden järjestämisen ongelmat askarruttavat keväästä vähemmän Kajaanin seudulla. Keskusalueen ulkopuolella elinkeinonkehittämisellä edellytykset ovat maan huonoimmat. Kajaanin seudulla näkymät ovat aikaisempaa valoisammat, sen sijaan asumisen ongelmien odotetaan kasvavan lähivuosina. Koulutuskysymykset huolestuttavat vastaajia keskusalueen ulkopuolella. Kajaanin seudulla vapaa-aikatoimen ongelmien arvioidaan lisääntyvän selvästi.
- Yksikään Kajaanin seudun kunnista ei aio nostaa veroäyriä hintaa kahden seuraavan vuoden aikana. Muualla maakunnassa 2-3 kuntaa korottaa äyriä hintaa vuosina 1995-1996.
- Kuntien tulokehitys jatkuu heikkona tänä vuonna koko maakunnassa. Vuonna 1995 veroäyrimäärän odotetaan kasvavan selvästi Kajaanin seudulla, sen sijaan muissa kunnissa kehitys huonontuu edelleen.
- Kainuun kunnat ottavat tänä vuonna aikaisempaa vähemmän velkaa, varsinkin keskusalueen ulkopuolisissa kunnissa velanoton odotetaan supistuvan selvästi. Vuonna 1995 Kajaanin seudun kunnat joutuvat ottamaan lisää velkaa, muissa kunnissa velkamäärä saattaa vielä hieman pienentyä.
- Kainuun asukasluvun odotetaan vähenevän selvästi vuosina 1994-1995. Näkymät ovat maan synkimmät. Väestön vähenemisen arvioidaan painottuvan keskusalueen ulkopuolelle, tosin myös Kajaanin seudulla asukasluku pienentyy tänä vuonna. Nuorten muuton kunnasta uskotaan lisääntyvän huomattavasti keskusalueen ulkopuolella.
- Työttömyys helpottaa tänä vuonna koko maakunnassa, tosin Kajaanin seudulla vähentyminen on vielä hidasta. Ensi vuonna työttömyys alenee nopeimmin keskusalueella.
- Työpaikat vähentyvät tänä vuonna selvästi keskusalueen ulkopuolella. Vuonna 1995 työpaikkamäärä kasvaa koko maakunnassa. Nopeinta kasvu on Kajaanin seudulla, muissa kunnissa odotukset ovat aikaisempaa varovaisemmat.
- Kajaanin seudulla teollisuuden sekä kaupan ja palveluiden investoinnit lisääntyvät tänä vuonna. Muilta osin investointien ei uskota viriävän. Asuntorakentamisen näkymät ovat selvästi keväästä huonommat, lähes 40 prosenttia vastaajista arvioi investointien vähenevän. Vuonna 1995 panostukset asuntorakentamiseen ja teollisuuteen lisääntyvät koko maakunnassa.



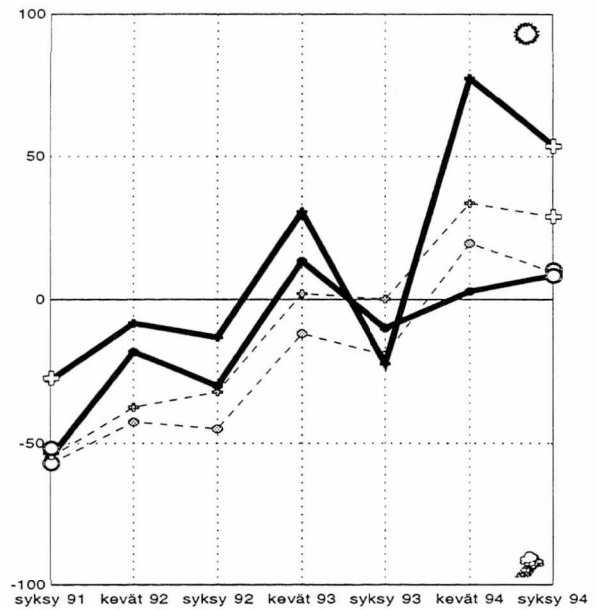
Lappi

Kehitysnäkymät (Kysymykset 10, 3b, 4b ja 6b)

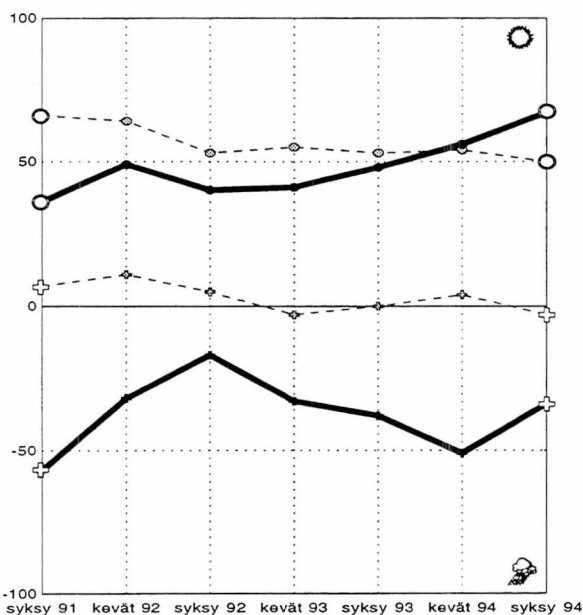
Kunnan tuleva kehitys



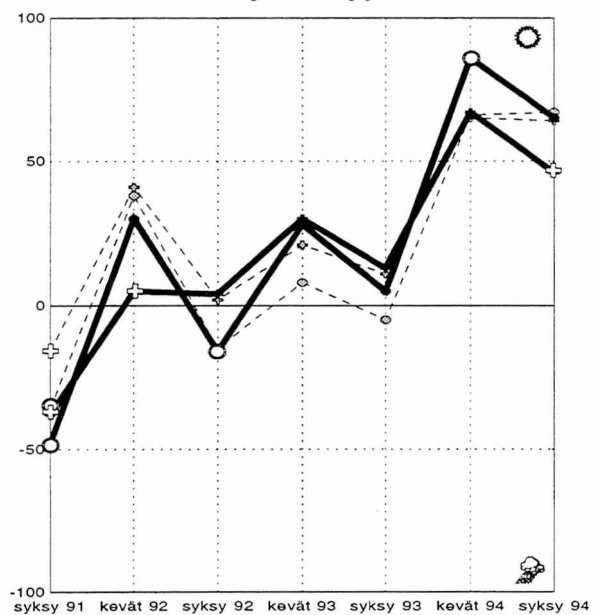
Velkamäärä



Asukasluku



Työttömyys



maakunnan
 ○ — keskusaluekunnat
 + — muut kunnat

koko maan
 ○ - - - keskusaluekunnat keskimäärin
 + - - - muut kunnat

Maakunnan yleiset kehitysnäkymät ovat varsin valoisat. Kuntien yhteistyö sujuu hyvin varsinkin keskusalueiden ulkopuolella, sen sijaan elinkeinoelämän kehittämisessä nähdään edelleen paljon ongelmia. Viidenneksen keskusalueiden ulkopuolisista kunnista arvioidaan alentavan veroäyrin hintaa tänä ja ensi vuonna. Kuntien tulokehitys huonontuu vielä tänä vuonna, ensi vuonna tulojen arvioidaan kasvavan selvästi varsinkin keskusalueiden ulkopuolisissa kunnissa. Keskusalueiden ulkopuolisten kuntien velanotto vähentyy eniten koko maassa. Työttömyyden ei uskota helpottuvan vielä tänä vuonna. Investointien odotetaan viriävän hitaasti jo tänä vuonna.

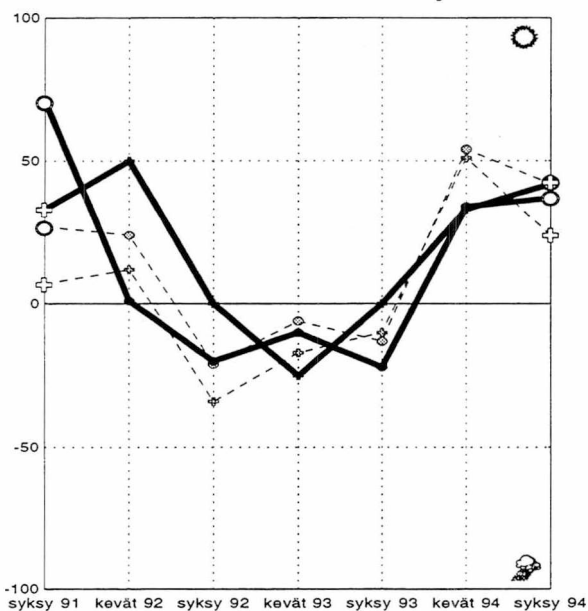
- Lapin yleiset kehitysnäkymät ovat valoisat. Noin 2/3 vastaajista odottaa kehityksen parantuvan lähitulevaisuudessa.
- Keskusaluekuntien rahoitustilanne on huonontunut kevästä. Kuntien yhteistyö sujuu hyvin varsinkin keskusalueiden ulkopuolella. Sosiaali- ja terveyspalveluiden järjestäminen nähdään aikaisempaa ongelmallisemmaksi keskusalueiden ulkopuolisissa kunnissa. Keskusalueilla päivähoidon vaikeudet pienentyvät. Keskusalueiden ulkopuolella elinkeinoelämän kehittämisedellytykset ovat huonot, ainoastaan Kuopion seudulla näkymät ovat synkemmät. Keskusalueen ulkopuolella asumisen ongelmat arvioidaan pienimmiksi syksystä 1992. Kulttuuritoimen kysymykset askarruttavat koko maakunnassa.
- Keskusalueiden ulkopuolella 1-2 kunnan arvioidaan laskevan veroäyrin hintaa vuosina 1995 ja 1996. Keskusaluekunnissa äyrin hinta pyritään pitämään ennallaan molempina vuosina.
- Kuntien tulokehitys huonontuu vielä tänä vuonna koko maakunnassa. Ensi vuonna kuntien tulot lisääntyvät nopeasti erityisesti keskusalueiden ulkopuolisissa kunnissa.
- Keskusalueiden ulkopuolisissa kunnissa velanottoon suhtaudutaan kielteisesti, kuntien velkamäärän odotetaan vähenevän eniten koko maassa. Keskusaluekunnissa näkemykset ovat selvästi huonommat. Vuonna 1995 velan arvioidaan jäävän siellä suunnilleen tämän vuotisolle tasolle.
- Lapin asukasluvun odotetaan pienentyvän vuosina 1994-1995. Maakunnan sisällä näkemykset vaihtelevat. Keskusalueet odottavat kasvun jatkuvan ripeänä. Muissa kunnissa asukasluvun arvioidaan supistuvan selvästi vuosina 1994-1995, kehitysnäkymät ovat maan huonoimpia. Nuorten muutto keskusten ulkopuolisista kunnista jatkuu myös ensi vuonna.
- Työttömyyden ei odoteta vielä tänä vuonna pienentyvän. Keskusalueilla työttömien määrä saattaa hieman lisääntyä. Ensi vuonna työttömyyden arvioidaan vähenevän selvästi koko maakunnassa.
- Lapin työpaikkakehitys on maan huonoin vuonna 1994, työpaikat vähenevät selvästi koko maakunnassa. Ensi vuonna työpaikkojen arvioidaan lisääntyvän, keskusalueilla toiveet ovat muita kuntia suuremmat.
- Investointien odotetaan viriävän hitaasti jo tänä vuonna. Teollisuuden investoinnit lisääntyvät erityisesti keskusalueilla, mutta kasvuodotuksia on myös muissa kunnissa. Kaupan ja palveluiden sekä asuntorakentamisen investointien arvioidaan kasvavan keskusalueiden ulkopuolisissa kunnissa. Maatalouden panostukset vähentyvät huomattavasti koko maakunnassa. Ensi vuonna investointien odotetaan kasvavan koko maakunnassa maataloutta lukuunottamatta. Eniten lisääntyvät teollisuuden panostukset, mutta erityisesti keskusalueiden ulkopuolella myös kaupan ja palveluiden investoinnit kasvavat varsin nopeasti.



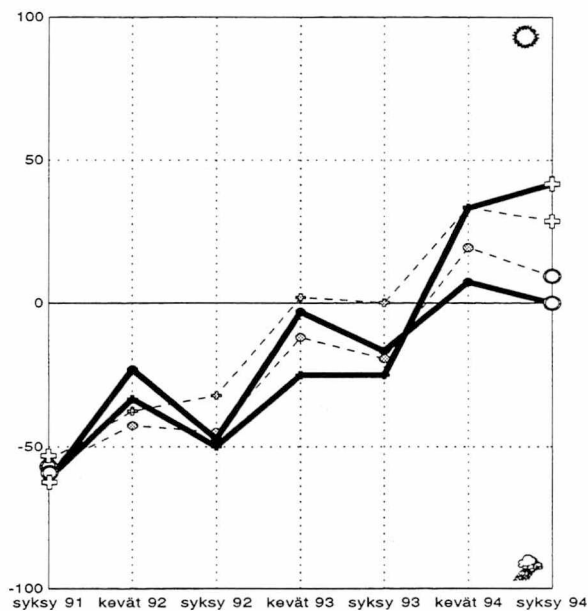
Ahvenanmaa

Kehitysnäkymät (Kysymykset 10, 3b, 4b ja 6b)

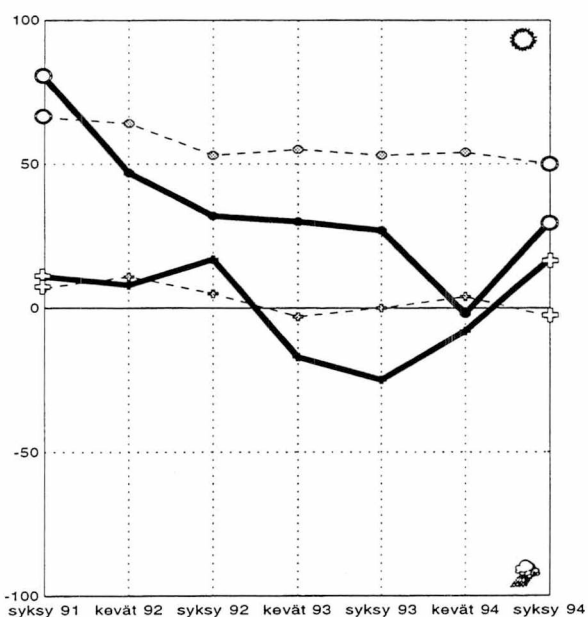
Kunnan tuleva kehitys



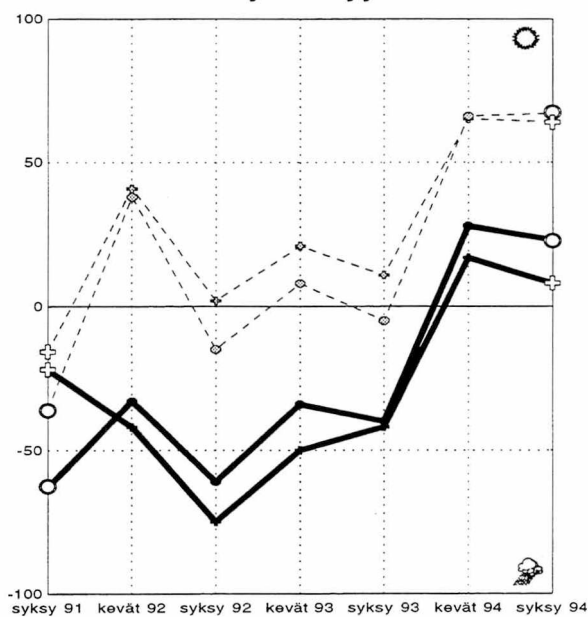
Velkamäärä



Asukasluku



Työttömyys



maakunnan
 ○ — keskusaluekunnat
 ⊕ — muut kunnat

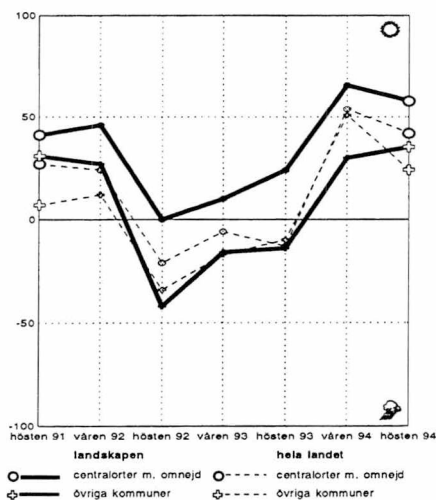
koko maan
 ○ - - - keskusaluekunnat keskimäärin
 ⊕ - - - muut kunnat

Ahvenanmaan kuntien kehitysnäkymät ovat parantuneet keväästä. Kuntien rahoitustilanne on kuitenkin edelleen vaikea ja erityisesti Maarianhaminan seudulla kuntien tulokehityksen odotetaan heikentyvän vuosina 1994-1995. Keskusaluekunnat joutuvat ottamaan lisää velkaa tänä vuonna, muissa kunnissa velanotto pienentyy tänä ja ensi vuonna. Yli puolet keskusalueen ulkopuolisista kunnista aikoo nostaa veroäyriä hintaa vuonna 1996. Maarianhaminan seudulla paineet ovat selvästi vähäisemmät. Elinkeinoelämän kehittämisedellytykset ovat parantuneet koko maakunnassa. Maarianhaminan seudulla kuntien yhteistyö sujuu aikaisempaa paremmin. Ahvenanmaan työllisyyskehitys on maan huonoin. Investointien kasvuodotukset ovat pienimmät koko maassa. Ainoastaan teollisuuden panostukset kasvavat selvästi vuonna 1995.

- Ahvenanmaan kehitysnäkymät ovat varsin valoisat. Useimmista muista maakunnista poiketen näkymät ovat parantuneet viime keväästä. Nyt yli puolet vastaajista arvioi kehityksen parantuvan.
- Kuntien rahoitustilanne on maan huonoimpia. Maarianhaminan ulkopuolella näkymät ovat huonommat kuin keskusalueella. Kuntien yhteistyöodotukset ovat muuttuneet keväästä. Maarianhaminan seudulla yhteistyö sujuu aikaisempaa paremmin, muissa kunnissa yhteistyöhön suhtaudutaan keväistä varauksellisemmin. Keskusalueen ulkopuolella päivähoitopalvelut huolettavat vastaajia keväistä enemmän. Maarianhaminan seudulla vanhusten hoidon ongelmat lisääntyvät. Elinkeinoelämän kehittäminen sujuu aikaisempaa paremmin koko maakunnassa. Kunnallistekniikka koskevat kysymykset askarruttavat Maarianhaminan ulkopuolella. Asumisen näkymät ovat parantuneet syksystä 1992 alkaen.
- Pääosa Maarianhaminan seudun kunnista pitää veroäyriä hinnalla ennallaan vuosina 1995-1996. Muissa kunnissa paineet kasvavat vuonna 1996, arvioiden mukaan kolme kuntaa aikoo nostaa äyriä hintaa.
- Maarianhaminan seudun kuntien tulot pienentyvät vuosina 1994-1995. Muissa kunnissa tulokehitys huonontuu vielä tänä vuonna, mutta ensi vuonna näkymät ovat paremmat.
- Maarianhaminan seudun kuntien velanotto lisääntyy tänä vuonna. Ensi vuonna velkamäärän arvioidaan pysyvän ennallaan. Muissa kunnissa näkymät ovat muuttuneet keväästä, velan odotetaan pienentyvän selvästi tänä ja ensi vuonna.
- Ahvenanmaan asukasluvun odotetaan kasvavan vuosina 1994-1995. Kasvu painottuu Maarianhaminan seudulle. Muissa kunnissa odotukset ovat varovaisemmat.
- Ahvenanmaan työllisyyskehitys on maan huonoin. Maarianhaminan seudulla työttömyys kasvaa vielä tänä vuonna. Ensi vuonna työttömyys vähentyy hitaasti varsinkin keskusalueiden ulkopuolella.
- Ahvenanmaan työpaikkamäärä pysyy tänä vuonna ennallaan. Ensi vuonna työpaikkojen odotetaan lisääntyvän koko maakunnassa.
- Investointien ei uskota viriävän vielä tänä vuonna. Investoinnit vähentyvät kaikilla tarkasteltavilla toimialoilla. Ensi vuonnakaan investointien ei uskota kasvavan nopeasti. Ainoastaan teollisuuden panostukset kasvavat selvästi koko maakunnassa. Lisäksi toiveet asuntorakentamisen elpymisestä ovat heräämässä Maarianhaminan seudulla.



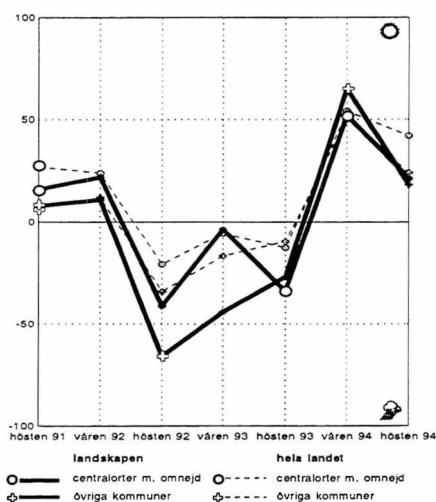
Utvecklingen i framtiden



Nyland

Utvecklingsutsikterna för landskapet är goda; inom centralorterna med omnejd är förväntningarna större än i de övriga kommunerna. Finansieringsläget i kommunerna har jämfört med början av året försämrats i hela landskapet. Inom centralorterna med omnejd bereder också social- och hälsovårdstjänsterna mera problem än tidigare. Däremot utvecklas förutsättningarna för näringslivet i positiv riktning inom centralorterna med omnejd. Utanför dessa områden löper samarbetet kommunerna emellan bättre än tidigare. Kommunerna strävar efter att klara sig utan att höja skattöret för åren 1995 - 1996. Inkomstutsikterna för kommunerna inom centralorterna med omnejd är ljusa - situationen är bättre än i de övriga kommunerna. Kommunerna ökar sin skuldbörda ännu i år. Arbetslösheten väntas minska redan i år och investeringarna väntas, bortsett från lantruket, öka under nästa år. Industriinvesteringarna väntas öka mest.

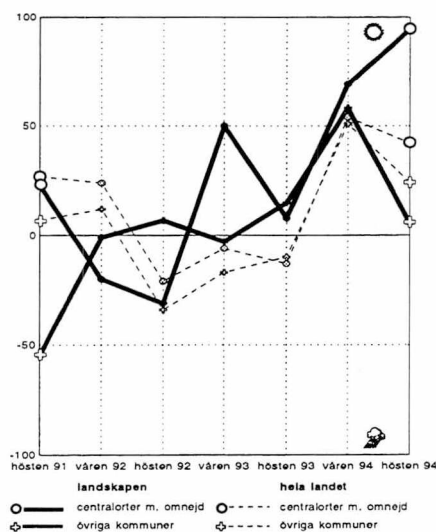
Utvecklingen i framtiden



Egentliga Finland

De allmänna utsikterna för utvecklingen i landskapet är inte lika goda som under våren. Finansieringsproblemen inom kommunerna väntas öka speciellt i kommunerna utanför Åboregionen. Dessutom fortsätter inkomstutvecklingen i kommunerna att vara dålig åtminstone detta år. Bara ett fåtal kommuner höjer skattöret för nästa år. Kommunerna försöker minska skulduptagningen under åren 1994 - 1995. Samarbetet kommunerna emellan håller på att förbättras i Åboregionen. Sysselsättningsläget väntas bli bättre redan i år. Industriinvesteringarna tar i år fart utanför Åboregionen och bostadsbyggandet väntas år 1995 bli livligare i hela landskapet.

Utvecklingen i framtiden



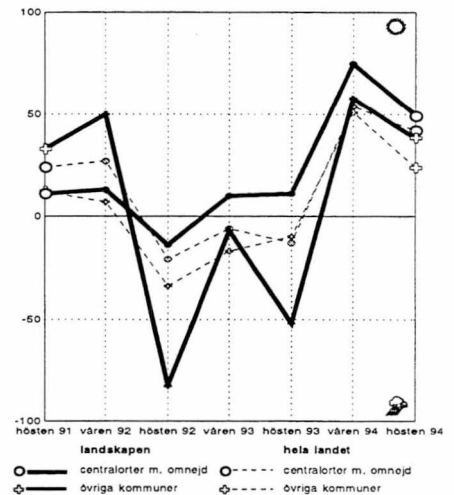
Satakunta

De allmänna utsikterna för utvecklingen i kommunerna inom Björneborgsregionen är ljusare än på andra håll i Satakunta. I kommunerna utanför Björneborgsregionen är problemen många inom kommunalförvaltningen. Finansieringssvårigheterna har ökat i hela landskapet. Samarbetet kommunerna emellan håller på att förbättras i Björneborgsregionen och kommunernas inkomster väntas öka i år. Inte en enda kommun tänker höja skattöret för nästa år. Kommunernas skulduptagning minskar i år; i Björneborgsregionen också nästa år. Folkmängden i Satakunta bedöms minska under åren 1994 - 1995. Minskningen koncentreras främst till kommunerna utanför Björneborgsregionen. Arbetslösheten väntas minska i år och nästa år. Framför allt investeringarna i industri och bostadsbyggande ökar småningom.

Tavastland

De allmänna utsikterna för utvecklingen i landskapet är fortfarande bland de bästa i landet. Över hälften av uppgiftslämnarna bedömer att utvecklingen i den egna kommunen kommer att förbättras inom den närmaste framtiden. Utsikterna för utveckling inom näringslivet har blivit bättre i hela landskapet. Kommunernas finansieringsutsikter är dystrare än i början av året och inkomstutvecklingen fortsätter att vara dålig åtminstone detta år; inom Tavastehusregionen också 1995. Trots detta har inte en enda kommun för avsikt att höja skattöret för nästa år. Kommunerna strävar efter att minska skuldbördan under detta år, men nästa år väntas skuldupptagningen åter öka. Sysselsättningsutsikterna i Tavastland är ljusa. Enligt uppskattningarna kommer arbetslösheten att minska åren 1994 - 1995. Investeringarna väntas ta fart först nästa år, främst investeringarna i industri och bostadsbyggande.

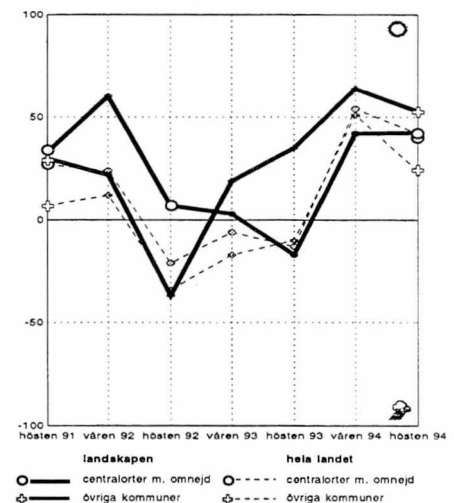
Utvecklingen i framtiden



Birkaland

De allmänna utsikterna för utvecklingen i landskapet hör till de bästa i hela landet. Sysselsättningsutsikterna är ljusa; arbetslösheten väntas minska betydligt i år och nästa år. Kommunernas finansieringssvårigheter bedöms - framför allt inom Tammerforsregionen - öka inom den närmaste framtiden. Inkomstutvecklingen i kommunerna är ännu i år rätt dålig. Nästa år väntas situationen förbättras speciellt i kommunerna utanför Tammerforsregionen. Kommunerna strävar efter att bevara skattöret på den nuvarande nivån under de två följande åren. Samarbetet kommunerna emellan löper väl både i Tammerforsregionen och i de övriga kommunerna. Investeringarna väntas öka först år 1995, och den största ökningen kommer att gälla investeringar i industri och bostadsbyggande.

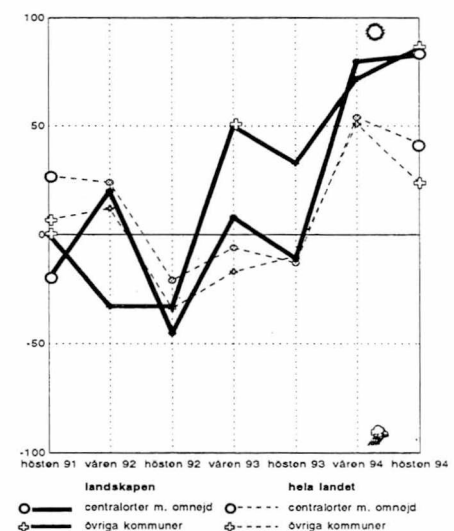
Utvecklingen i framtiden



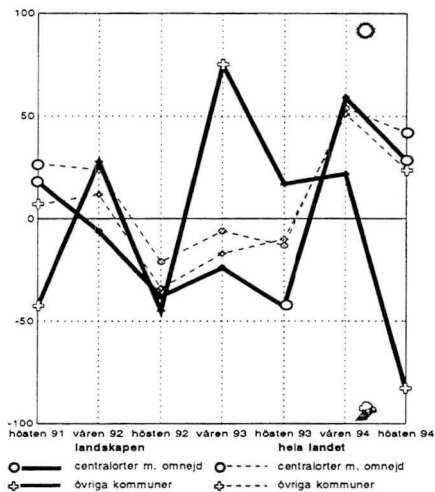
Päijät-Häme

De allmänna utsikterna för utvecklingen i landskapet är de bästa i landet. Sysselsättningsläget bedöms bli betydligt bättre redan i år. Samarbetet kommunerna emellan i Lahtisregionen löper väl och förhoppningarna är de största i hela landet. Utanför centralorten med omnejd är utvecklingsutsikterna för näringslivet de bästa i landet. Finansieringen bereder uppgiftslämnarna problem i kommunerna i Lahtisregionen, men i de övriga kommunerna är utsikterna ljusare. Inkomstutvecklingen i kommunerna är dålig ännu detta år, men skuldupptagningen väntas minska i hela landskapet. Enligt uppskattningarna minskar folkmängden i Päijät-Häme år 1994. I Lahtisregionen investeras det år 1995 mer än tidigare i industri och bostadsbyggande. I de övriga kommunerna väntas främst industriinvesteringarna öka.

Utvecklingen i framtiden



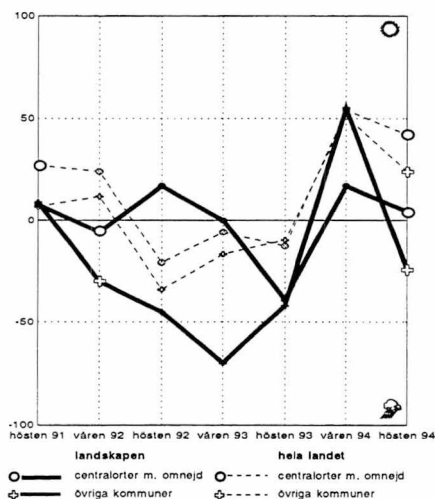
Utvecklingen i framtiden



Kymmenedalen

De allmänna utsikterna för utvecklingen i landskapet är bland de sämsta i landet. Inom centralorterna med omnejd är utvecklingsutsikterna märkbart ljusare än i de övriga kommunerna. Finansieringsläget i kommunerna är fortfarande mycket svårt. Utanför centralorten med omnejd är förutsättningarna för samarbete kommunerna emellan dåliga. Utsikterna för näringslivet utvecklas mot det bättre inom centralorterna med omnejd. Inkomstutsikterna för kommunerna är fortfarande dåliga. I år minskar kommunernas skuldbörda i hela landskapet, men utsikterna för nästa år är dystrare. Folkmängden i Kymmenedalen väntas minska under åren 1994 - 1995. Utanför centralorterna med omnejd ökar arbetslösheten fortfarande under detta år, men nästa år minskar antalet arbetslösa betydligt i hela landskapet. År 1995 väntas investeringarna öka, med undantag av lantbruksinvesteringarna. Inom centralorterna med omnejd är utvecklingsutsikterna ljusare än i de övriga kommunerna.

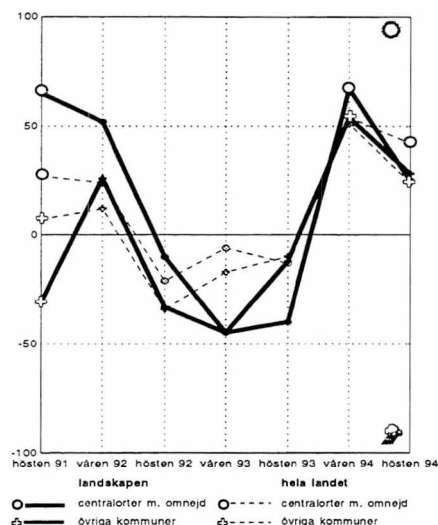
Utvecklingen i framtiden



Södra Karelen

Utsikterna för utvecklingen i Södra Karelen är fortfarande bland de sämsta i landet. Finansieringsläget i kommunerna är svårt i hela landskapet. Inom Villmanstrandsregionen väntas två kommuner höja skattöret för nästa år. I de övriga kommunerna inriktas trycket på år 1996. Kommunernas inkomster väntas öka märkbart nästa år. I kommunerna i Villmanstrandsregionen ökar skuldbördan under åren 1994 - 1995. I de övriga kommunerna väntas skuldupptagningen minska under båda åren. Utanför Villmanstrandsregionen löper samarbetet kommunerna emellan bättre än tidigare. Folkmängden i landskapet väntas minska. Arbetslösheten minskar i år och nästa år i hela landskapet. Inom Villmanstrandsregionen börjar industriinvesteringarna öka redan i år. I de övriga kommunerna minskar lantbruksinvesteringarna avsevärt. Nästa år ökar framför allt investeringarna i industri och bostadsbyggande i dessa kommuner.

Utvecklingen i framtiden



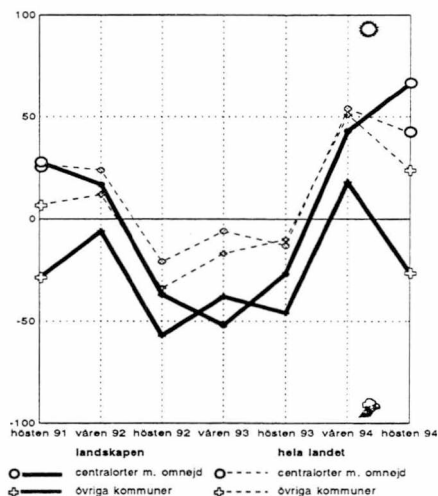
Södra Savolax

De allmänna utsikterna för utvecklingen i landskapet är mycket ljusa, även om finansieringssvårigheterna väntas öka inom den närmaste framtiden. Kommunerna har inte för avsikt att höja skattöret för nästa år, men trycket för höjning ökar år 1996. Inkomstutvecklingen i kommunerna går i år mot det sämre och i S:t Michelsregionen väntar sig uppgiftslämnarna inte ökade inkomster ens nästa år. Kommunernas skuldbörda minskar under åren 1994 - 1995. Folkmängden i landskapet bedöms minska i år. Arbetslösheten väntas minska inom den närmaste tiden. Investeringarna tar, med undantag av lantbruksinvesteringarna, fart under nästa år. Investeringarna i industri och bostadsbyggande uppskattas öka snabbast.

Norra Karelen

Utsikterna för utvecklingen i landskapet är motstridiga. Inom Joensuuregionen ser uppgiftslämnarna ljusst på framtiden, men i de övriga kommunerna väntas utvecklingen vara negativ. I Joensuuregionen har förutsättningarna för samarbete kommunerna emellan förbättrats. Inkomsterna i kommunerna i Joensuuregionen ökar nästa år; i de övriga kommunerna fortsätter inkomstutvecklingen att vara negativ. I Norra Karelen bereder social- och hälsovårdstjänsterna mindre problem än i de flesta andra landskap. Skuldupptagningen i kommunerna väntas under åren 1993 - 1994 minska i hela landskapet. Också folkmängden bedöms minska under de två åren. Sysselsättningsläget väntas bli bättre framför allt år 1995. I Joensuuregionen ökar investeringarna i industri och bostadsbyggande under detta år. I de övriga kommunerna bedöms investeringarna ta fart under nästa år. Förväntningarna är emellertid betydligt större i Joensuuregionen än på andra håll i landskapet.

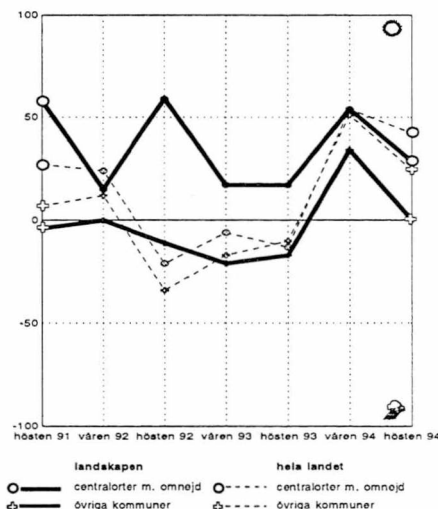
Utvecklingen i framtiden



Norra Savolax

De allmänna utsikterna för utvecklingen i landskapet har försämrats en aning sedan våren. Finansieringssvårigheterna i kommunerna bedöms öka. Hälften av kommunerna höjer skattöret under de två följande åren. Kommunernas inkomster väntas öka nästa år och skuldbördan minskar märkbart under åren 1994 - 1995. Social- och hälsovårdstjänsterna bereder svårigheter i Kuopio-regionen. Utvecklingsutsikterna för näringslivet är synnerligen dåliga speciellt i Kuopio-regionen. Åsikterna om hur folkmängden kommer att utvecklas har inte förändrats; i Kuopio-regionen ökar folkmängden och de övriga kommunerna lider befolkningsförlust. Arbetslösheten uppskattas minska snabbare under nästa år. Investeringarna tar i år långsamt fart i kommunerna utanför Kuopio-regionen. Nästa år ökar investeringarna, bortsett från lantbruksinvesteringarna, i hela landskapet. Social- och hälsovårdstjänsterna bereder svårigheter framför allt i Kuopio-regionen.

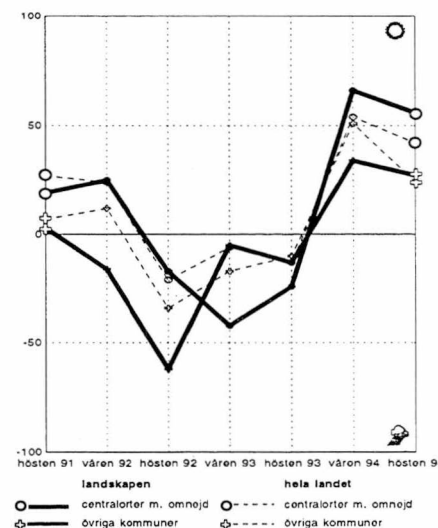
Utvecklingen i framtiden



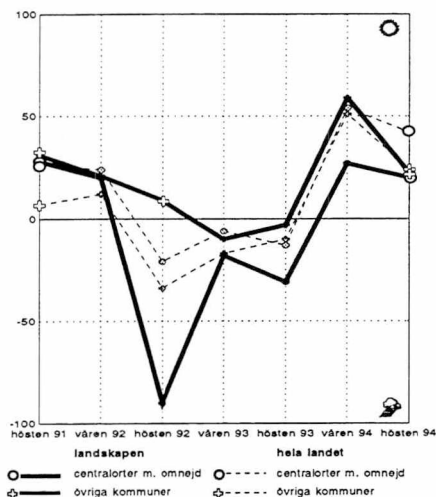
Mellersta Finland

Utvecklingsutsikterna i kommunerna i Mellersta Finland är liksom i våras mycket ljusa. Samarbetet kommunerna emellan löper väl och svårigheterna i fråga om utvecklingen inom näringslivet har minskat. Däremot utvecklas finansieringsläget i kommunerna i negativ riktning. Inom Jyväskyläregionen håller också svårigheterna inom social- och hälsovårdstjänsterna på att öka. Skattöret höjs bara i några få kommuner under de två följande åren. Speciellt i kommunerna utanför centralorten med omnejd är inkomstutvecklingen dålig ännu i år. Nästa år ökar inkomsterna betydligt i kommunerna i Jyväskyläregionen. Skuldupptagningen minskar under åren 1994 - 1995 i hela landskapet. Folkmängden i Jyväskyläregionen ökar under båda åren. Sysselsättningsläget förbättras inte ännu i år, men utsikterna för nästa år hör till de bästa i landet. Investeringarna tar fart först nästa år och ökningen är störst inom industrin. Satsningarna på lantbruket är de minsta i landet.

Utvecklingen i framtiden



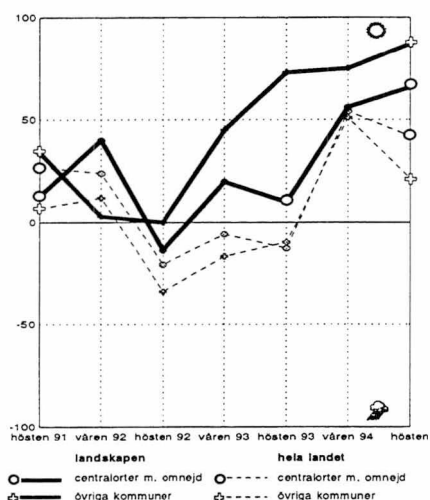
Utvecklingen i framtiden



Södra Österbotten

De allmänna utsikterna för utvecklingen i kommunerna är mycket ljusa. Sysselsättningsläget väntas förbättras avsevärt under de närmaste åren. Samarbetet mellan kommunerna emellan löper väl. Däremot uppskattas finansieringsproblemen öka. Trycket för att höja skattöret ökar år 1996 i hela landskapet. Kommunernas inkomstutsikter är dåliga i år, men väntas bli bättre under nästa år. Kommunernas skuldbörda minskar i år och investeringarna tar långsamt fart. Förväntningarna på ökade investeringar är störst inom industrin, men det satsas också mer än tidigare på bostadsbyggande. Nästa år ökar investeringarna, med undantag av lantbruksinvesteringarna.

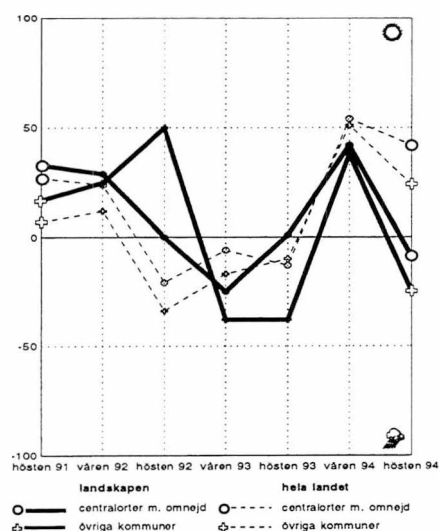
Utvecklingen i framtiden



Vasa kustregion

De allmänna utsikterna för utvecklingen i landskapet hör fortfarande till de bästa i hela landet. Skuldupptagningen minskar under åren 1994 - 1995. Skattöret höjs bara i några få kommuner och framför allt i Vasaregionen överväger man att sänka skattöret för åren 1995 och 1996. Utanför centralområdet med omnejd är inkomstutvecklingen i kommunerna fortfarande mycket dålig, men i kommunerna i Vasaregionen ökar inkomsterna redan i år. Arbetslösheten väntas minska betydligt i år och nästa år. Finansieringen av kommunernas verksamhet bereder uppgiftslämnarna oro, även om utsikterna är bättre än i de flesta andra landskap. Uppgiftslämnarna är, speciellt utanför Vasaregionen, oroad för utvecklingen inom näringslivet. Också svårigheterna inom social- och hälsövårdsväsendet väntas öka. Samarbetet mellan kommunerna emellan löper väl i Vasaregionen. Investeringarna väntas småningom ta fart redan under detta år, men nästa år ökar de snabbt speciellt i Vasaregionen. Mest satsas det på industri.

Utvecklingen i framtiden



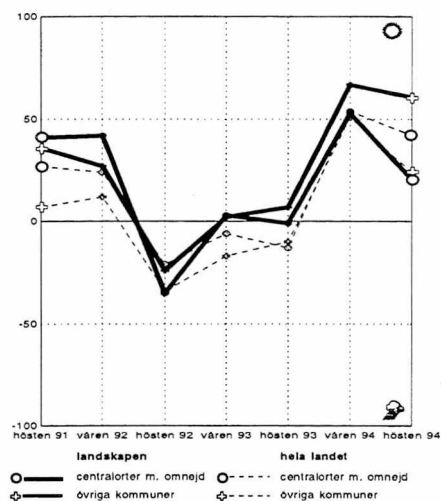
Mellersta Österbotten

I kommunerna i Mellersta Österbotten ser man mörkt på framtiden. Speciellt utanför Karlebyregionen väntas utvecklingen gå i negativ riktning. Finansieringsläget i kommunerna är sämst i landet. Kommunernas inkomstutveckling bedöms försämrats under detta och nästa år. Många kommuner blir tvungna att höja skattöret under de två följande åren; i Karlebyregionen är trycket större än i de övriga kommunerna. I kommunerna utanför Karlebyregionen minskar man på skuldupptagningen trots att penningssituationen är stram. Däremot ökar kommunernas skuldbörda eventuellt nästa år i kommunerna i Karlebyregionen. Samarbetet mellan kommunerna emellan löper väl i hela landskapet. Utsikterna för utveckling inom näringslivet har förbättrats inom centralorten med omnejd. Däremot bereder social- och hälsovården mera problem än tidigare. I Karlebyregionen väntas arbetslösheten minska redan i år och industrisatsningarna har ökat kännbart utanför Karlebyregionen. I övrigt har investeringsökningen varit liten. År 1995 ökar investeringarna långsamt och industriinvesteringarna tar fart i Karlebyregionen. I de övriga kommunerna väntas inte investeringarna öka nämnvärt.

Norra Österbotten

De allmänna utsikterna för utvecklingen i Norra Österbotten hör till de bästa i hela landet. Finansieringsläget i kommunerna är emellertid mycket svårt. Samarbetet kommunerna emellan löper väl i Uleåborgsregionen; i de övriga kommunerna är förväntningarna mindre. Utanför centralorten med omnejd är trycket för skattöreshöjningar åren 1995 - 1996 litet. Inkomstutvecklingen i kommunerna går mot det bättre under nästa år och skuldbördan minskar i år. Kommunerna i Uleåborgsregionen är dock tvungna att uppta ytterligare skuld år 1995. Arbetslösheten minskar i år och nästa år i hela landskapet. Uppgiftslämnarna tror inte på någon snabb investeringsökning. År 1995 ökar satsningarna på industri och bostadsbyggande.

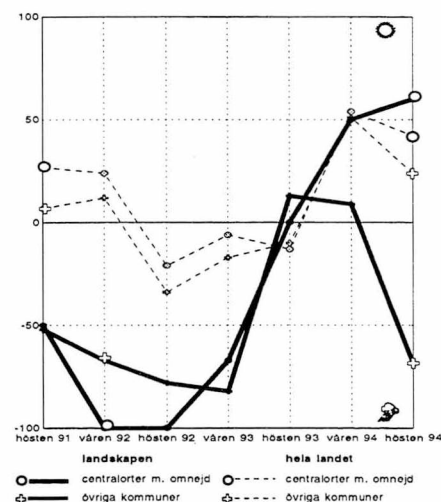
Utvecklingen i framtiden



Kajanaland

Utsikterna för utvecklingen i kommunerna utanför Kajanaregionen hör till de sämsta i landet, men inom Kajanaregionen har förhoppningarna ökat sedan våren. Finansieringsläget i kommunerna är svårt och inkomstutvecklingen fortsätter att vara svag speciellt i år. Trots detta har bara några få kommuner för avsikt att höja skattöret under de två följande åren. Kommunerna strävar också efter att begränsa skuldupptagningen framför allt under detta år. Arbetslösheten minskar i hela landskapet - i Kajanaregionen mera än i de övriga kommunerna. Folkmängden i Kajanaregionen väntas minska betydligt åren 1994 - 1995. Investeringarna tar i Kajana med omnejd fart redan under detta år och satsningarna på industri samt handel och tjänster väntas öka. År 1995 ökar investeringarna i bostadsbyggande och industri i hela landskapet.

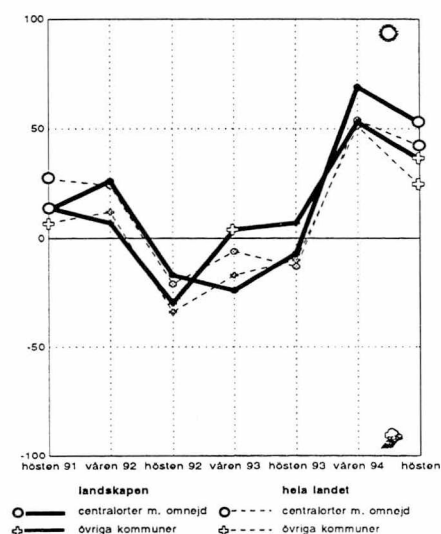
Utvecklingen i framtiden



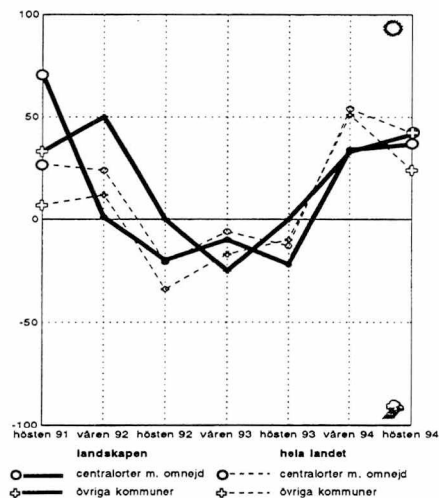
Lappland

De allmänna utsikterna för utvecklingen i landskapet är mycket ljusa. Samarbetet kommunerna emellan löper väl, i synnerhet utanför centralorterna med omnejd. Däremot är svårigheterna fortfarande stora i frågan om utvecklingen inom näringslivet. En femtedel av kommunerna utanför centralorterna med omnejd uppskattas sänka skattöret i år och nästa år. Inkomstutvecklingen inom kommunerna försämras ännu i år, men inkomsterna väntas nästa år öka betydligt framför allt i kommunerna utanför centralorterna med omnejd. Skuldupptagningen i kommunerna utanför centralorterna med omnejd minskar mest i hela landet. Arbetslösheten antas inte minska under detta år, men investeringarna väntas långsamt ta fart redan i år.

Utvecklingen i framtiden



Utvecklingen i framtiden



Åland

Utvecklingsutsikterna i kommunerna på Åland har förbättrats sedan våren. Finansieringsläget i kommunerna är emellertid fortfarande svårt och speciellt i Mariehamnsregionen väntas inkomstutvecklingen gå mot det sämre under åren 1994 - 1995. Kommunerna i centralorten med omnejd blir tvungna att uppta ytterligare skuld i år och nästa år. Över hälften av kommunerna utanför centralorten med omnejd har för avsikt att höja skattöret år 1996. Inom Mariehamnsregionen är trycket betydligt mindre. Utsikterna för utveckling inom näringslivet har förbättrats i hela landskapet. I Mariehamnsregionen har samarbetet kommunerna emellan löpt bättre än tidigare. Sysselsättningsläget i Mariehamn har utvecklats sämst i landet och också förväntningarna på investeringsökning är minst i landet. Bara satsningarna på industri ökar kännbart år 1995.

Aluebarometrin kyselylomakkeen täydennykset:

Kyselylomakkeeseen vastaaminen perustuu henkilökohtaisiin näkemyksiin ja tietoihin, joita viran tai luottamustoimen hoitaminen tuo kunnassa. Arvioitaessa kysymyksissä 2-8 muutosta ulottuvuudella suurempi - pienempi - yhtä suuri, kysymys on oleellista muutoksista. On selvää, että pienissä kunnissa mitari on herempi kuin suurissa. Vastaukset tunnustetaan koodien avulla. Yksittäisten kuntien tai henkilöiden mielipiteitä ei kuitenkaan julkisteta.

	veroäyriä korotetaan	veroäyriä pidetään ennallaan	veroäyriä lasketaan
1. Arvioi kunnanvaltuuston päätöksiä veroäyriin hinnasta vuodelle 1995:	<input type="checkbox"/>	<input type="checkbox"/>	<input type="checkbox"/>
a) Arvioi kunnanvaltuuston päätöksiä veroäyriin hinnasta vuodelle 1996:	<input type="checkbox"/>	<input type="checkbox"/>	<input type="checkbox"/>
2. Arvioi kunnan veroäyrimäärän kehityksen olevan	parempi	yhtä hyvä	huonompi
a) kuluva vuonna edelliseen vuoteen verrattuna	<input type="checkbox"/>	<input type="checkbox"/>	<input type="checkbox"/>
b) seuraavana vuonna kuluvaan vuoteen verrattuna	<input type="checkbox"/>	<input type="checkbox"/>	<input type="checkbox"/>
3. Arvioi kunnan velkamäärän olevan	suurempi	yhtä suuri	pienempi
a) kuluva vuonna edelliseen vuoteen verrattuna	<input type="checkbox"/>	<input type="checkbox"/>	<input type="checkbox"/>
b) seuraavana vuonna kuluvaan vuoteen verrattuna	<input type="checkbox"/>	<input type="checkbox"/>	<input type="checkbox"/>
4. Arvioi kunnan asukasluvun olevan	suurempi	yhtä suuri	pienempi
a) kuluva vuonna edelliseen vuoteen verrattuna	<input type="checkbox"/>	<input type="checkbox"/>	<input type="checkbox"/>
b) seuraavana vuonna kuluvaan vuoteen verrattuna	<input type="checkbox"/>	<input type="checkbox"/>	<input type="checkbox"/>
5. Arvioi nuorten (alle 30 v) muuton	lisääntyvän	pysyvän ennallaan	vähentyvän
a) kunnasta seuraavana vuonna kuluvaan vuoteen verrattuna	<input type="checkbox"/>	<input type="checkbox"/>	<input type="checkbox"/>
b) kuntaan seuraavana vuonna kuluvaan vuoteen verrattuna	<input type="checkbox"/>	<input type="checkbox"/>	<input type="checkbox"/>
6. Arvioi työttömyyden kunnassanne	lisääntyvän	pysyvän ennallaan	vähentyvän
a) kuluva vuonna edelliseen vuoteen verrattuna	<input type="checkbox"/>	<input type="checkbox"/>	<input type="checkbox"/>
b) seuraavana vuonna kuluvaan vuoteen verrattuna	<input type="checkbox"/>	<input type="checkbox"/>	<input type="checkbox"/>
7. Arvioi työpaikkojen määrän kunnassanne olevan	suurempi	yhtä suuri	pienempi
a) kuluva vuonna edelliseen vuoteen verrattuna	<input type="checkbox"/>	<input type="checkbox"/>	<input type="checkbox"/>
b) seuraavana vuonna kuluvaan vuoteen verrattuna	<input type="checkbox"/>	<input type="checkbox"/>	<input type="checkbox"/>

8. Arvioi investointien määrän kunnan alueella olevan

a) kuluva vuonna edelliseen vuoteen verrattuna	suurempi	yhtä suuri	pienempi
* teollisuudessa	<input type="checkbox"/>	<input type="checkbox"/>	<input type="checkbox"/>
* maataloudessa	<input type="checkbox"/>	<input type="checkbox"/>	<input type="checkbox"/>
* asunorakentamisessa	<input type="checkbox"/>	<input type="checkbox"/>	<input type="checkbox"/>
* kaupan ja palveluiden alalla	<input type="checkbox"/>	<input type="checkbox"/>	<input type="checkbox"/>
b) seuraavana vuonna kuluvaan vuoteen verrattuna	suurempi	yhtä suuri	pienempi
* teollisuudessa	<input type="checkbox"/>	<input type="checkbox"/>	<input type="checkbox"/>
* maataloudessa	<input type="checkbox"/>	<input type="checkbox"/>	<input type="checkbox"/>
* asunorakentamisessa	<input type="checkbox"/>	<input type="checkbox"/>	<input type="checkbox"/>
* kaupan ja palveluiden alalla	<input type="checkbox"/>	<input type="checkbox"/>	<input type="checkbox"/>

9. Miten näette eri kunnallishallinnon tehtävien kehittyvän kunnassanne seuraavan 2-3 vuoden aikana?

	ongelmia tulossa	ei muutoksia	ongelmat poistumassa
* rahoitus	<input type="checkbox"/>	<input type="checkbox"/>	<input type="checkbox"/>
* kuntien yhteistyö	<input type="checkbox"/>	<input type="checkbox"/>	<input type="checkbox"/>
* päivähoitopalvelut	<input type="checkbox"/>	<input type="checkbox"/>	<input type="checkbox"/>
* vanhusten hoitopalvelut	<input type="checkbox"/>	<input type="checkbox"/>	<input type="checkbox"/>
* terveydenhoitopalvelut	<input type="checkbox"/>	<input type="checkbox"/>	<input type="checkbox"/>
* ympäristöasiat	<input type="checkbox"/>	<input type="checkbox"/>	<input type="checkbox"/>
* elinkeinoelämän kehittäminen	<input type="checkbox"/>	<input type="checkbox"/>	<input type="checkbox"/>
* kaavoitus	<input type="checkbox"/>	<input type="checkbox"/>	<input type="checkbox"/>
* kunnallistekniikka ja energianhuolto	<input type="checkbox"/>	<input type="checkbox"/>	<input type="checkbox"/>
* asuminen	<input type="checkbox"/>	<input type="checkbox"/>	<input type="checkbox"/>
* koulutus	<input type="checkbox"/>	<input type="checkbox"/>	<input type="checkbox"/>
* kulttuuri	<input type="checkbox"/>	<input type="checkbox"/>	<input type="checkbox"/>
* vapaa-aika	<input type="checkbox"/>	<input type="checkbox"/>	<input type="checkbox"/>

10. Arvioi kunnan kehityksen tulevaisuudessa

* parantuvan selvästi	<input type="checkbox"/>
* parantuvan jonkin verran	<input type="checkbox"/>
* pysyvän ennallaan	<input type="checkbox"/>
* huonontuvan jonkin verran	<input type="checkbox"/>
* huonontuvan selvästi	<input type="checkbox"/>

Anvisningar för ifyllning av frågeformuläret för regionbarometern:

Svaren baserar sig på Er personliga uppfattning och på den kännedom om kommunen som tjänsteställningen eller förtroendeuppdraget ger. Vid uppskattningen av förändringar i frågorna 2-8 med dimensioneringen större - lika stor - mindre är det fråga om väsentliga förändringar. Mätaren är naturligtvis känsligare i småkommuner än i stora. Frågeformulären identifieras med hjälp av koder. Enskilda personers eller kommuners åsikter publiceras inte.

1.		är oförändrad	sänks
a)	Vad tror Ni om kommunfullmäktiges beslut om skattörespriset år 1995:	höjs	<input type="checkbox"/>
b)	Vad tror Ni om kommunfullmäktiges beslut om skattörespriset år 1996:	höjs	<input type="checkbox"/>
		är oförändrad	<input type="checkbox"/>
		sänks	<input type="checkbox"/>
2.	Hurdan tror Ni att skattöresutvecklingen i kommunen kommer att vara	bättre	lika bra
a)	detta år jämfört med föregående år	<input type="checkbox"/>	<input type="checkbox"/>
b)	nästa år jämfört med detta år	<input type="checkbox"/>	<input type="checkbox"/>
3.	Tror Ni att skuldbördan i Er kommun	större	lika stor
a)	detta år jämfört med föregående år	<input type="checkbox"/>	<input type="checkbox"/>
b)	nästa år jämfört med detta år	<input type="checkbox"/>	<input type="checkbox"/>
4.	Tror Ni att invånarantalet i Er kommun	större	lika stort
a)	detta år jämfört med föregående år	<input type="checkbox"/>	<input type="checkbox"/>
b)	nästa år jämfört med detta år	<input type="checkbox"/>	<input type="checkbox"/>
5.	Tror Ni att unga människor (under 30 år)	i högre grad	som tidigare
a)	nästa år jämfört med detta år flyttar från kommunen	<input type="checkbox"/>	<input type="checkbox"/>
b)	nästa år jämfört med detta år flyttar till kommunen	<input type="checkbox"/>	<input type="checkbox"/>
6.	Tror Ni att arbetslösheten i Er kommun	är oförändrad	minskar
a)	detta år jämfört med föregående år	ökar	<input type="checkbox"/>
b)	nästa år jämfört med detta år	<input type="checkbox"/>	<input type="checkbox"/>
7.	Tror Ni att antalet arbetsplatser i kommunen	är oförändrad	minskar
a)	detta år jämfört med föregående år	ökar	<input type="checkbox"/>
b)	nästa år jämfört med detta år	<input type="checkbox"/>	<input type="checkbox"/>

8. Hur tror Ni att investeringsvolymen inom Er kommun

a) detta år jämfört med föregående år förändras

* inom industrin

* inom lanbruket

* inom bostadsproduktionen

* inom affärs- och servicesektorn

b) nästa år jämfört med detta år

* inom industrin

* inom lanbruket

* inom bostadsproduktionen

* inom affärs- och servicesektorn

är

ökar

är oförändrad

ökar

är oförändrad

ökar

är oförändrad

ökar

är oförändrad

ökar

ökar

9. Hur tror Ni att de olika uppgifterna inom kommunalförvaltningen kommer att utvecklas i Er kommun under de följande 2-3 åren

* finansiering

* samarbete kommuner emellan

* dagvårdsservice

* vårdtjänster för äldre

* hälsovårdstjänster

* miljöfrågor

* utvecklande av näringslivet

* planering

* kommunalteknik och energiförsörjning

* boende

* utbildning

* kultur

* fritid

inga

problem är för- att vänta

ändringar

problem

är för- att vänta

ändringar

problem

är för- att vänta

ändringar

problem

är för- att vänta

ändringar

problem

är för- att vänta

ändringar

problem

är för- att vänta

ändringar

problem

är för- att vänta

ändringar

problem

är för- att vänta

ändringar

problem

är för- att vänta

ändringar

problem

är för- att vänta

ändringar

problem

är för- att vänta

ändringar

problem

10. Väntar Ni Er att utvecklingen i Er kommun i framtiden skall

* förbättras klart

* förbättras något

* vara oförändrad

* försämrans något

* försämrans klart

00022 TILASTOKESKUS
00022 STATISTIKCENTRALEN

Postitus
2 lk kirje

PMM
Sopimus
00022/1

SVT Suomen Virallinen Tilasto
Finlands Officiella Statistik
Official Statistics of Finland

Statistics Finland

Income and consumption
1994:12

Tiedustelut – Förfrågningar – Inquiries:

Tilastokeskus
Statistikcentralen
Vesa Virtanen (90) 17 341

Sisäasiainministeriö
Inrikesministeriet
Markku Nissinen (90) 160 4522

Myynti:

Försäljning:

Hinta – Pris

Julkaisujen myynti / 3B
00022 TILASTOKESKUS
Puh. (90) 1734 2011

Publikationsförsäljning / 3B
00022 STATISTIKCENTRALEN
Tfn (90) 1734 2011

80 mk

ISSN 0784-8420
= Tulot ja kulutus
ISSN 1235-4759