



Talonrakennustilasto
Husbyggnadsstatistik
Building construction statistics


1980

HELSINKI 1982



Tilastokeskus
Statistikcentralen
Central Statistical Office of Finland

**Talonrakennustilasto
Husbyggnadsstatistik
Building construction
statistics
1980**



Tilastokeskus
Statistikcentralen
Central Statistical Office of Finland

HELSINKI 1982

ISSN 0430-5604
ISBN 951-46-6152-1

Helsinki 1982. Valtion painatuskeskus

Alkusanat

Tässä julkaistava vuoden 1980 talonrakennustilasto on laadittu samoja pääperiaatteita noudattaen kuin edellisen vuoden talonrakennustilasto.

Tilaston laadintaa on johtanut ja tekstikatsauksen kirjoittanut *Markku Tahvanainen*. Julkaisun tauluosan on laatinut *Kaisa Holm*.

Helsingissä, Tilastokeskuksessa helmikuussa 1982

Förord

Den statistik över husbyggnadsverksamheten år 1980 som här publiceras, har uppgjorts enligt samma huvudprinciper som husbyggnadsstatistiken året förut. *Markku Tahvanainen* har skrivit översikten och överyakat statistikarbetet. Publikationen har sammanställts av *Kaisa Holm*.

Helsingfors, Statistikcentralen i februari 1982

Olavi E. Niitamo

Aarre Sahavirta

Sisällys

	Sivu
Alkusanat	3
1. Johdanto	6
2. Määritelmiä	6
3. Katsaus talonrakennustoiminnan kehitykseen vuonna 1980	10

Katsaustaulut

A. Yhteenveto vuosien 1952–1980 talonrakennustoinnasta, milj. m ³	11
B. Kuntien jakautuminen valmistuneiden rakennusten kokonaiskuutiometrimäärän mukaan vuonna 1980, kpl ja 1 000 m ³	12
C. Talonrakennustoiminnan arvo vuosina 1975–1980, milj. mk	12
D. Talonrakennustoiminnan volyymi-indeksi vuosina 1975–1980, 1973=100	13

Taulut

1. Valmistuneet rakennukset vuosina 1971–1980, milj. m ³	16
2. Valmistuneet rakennukset vuosina 1971–1980, kpl	18
3. Valmistuneet rakennukset vuosina 1979–1980, tilavuus 1 000 m ³ , kerrosala 1 000 m ² ja kpl	20
4. Valmistuneet rakennukset rakennustavan ja rakennusaineen mukaan vuonna 1980, 1 000 m ³ ja kpl	24
5. Valmistuneet rakennukset lääneittäin ja seutukaava-alueittain vuonna 1980, 1 000 m ³	26
6. Valmistuneet rakennukset lääneittäin ja seutukaava-alueittain vuonna 1980, kerrosala 1 000 m ²	28
7. Valmistuneet rakennukset kerrosluvun mukaan vuonna 1980, 1 000 m ³ ja kpl	30
8. Valmistuneet rakennukset rakennuttajan mukaan vuonna 1980, 1 000 m ³	32
9. Valmistuneet uudet rakennukset suuruusluokittain vuosina 1979 ja 1980, kpl	34
10. Valmistuneet valtion rakennukset vuosina 1971–1980, 1 000 m ³	36
11. Valmistuneet kuntien rakennukset vuosina 1971–1980, 1 000 m ³	37
12. Valmistuneet rakennukset lääneittäin ja kunnittain vuonna 1980, 1 000 m ³ ja kpl	38
13. Keskenäiset talonrakennustyöt vuosina 1971–1980, milj. m ³	70
14. Keskenäiset valtion talonrakennustyöt vuosina 1971–1980, 1 000 m ³	72
15. Keskenäiset kuntien talonrakennustyöt vuosina 1971–1980, 1 000 m ³	73
16. Aloitetut talonrakennustyöt vuosina 1971–1980, milj. m ³	74
17. Aloitetut valtion talonrakennustyöt vuosina 1971–1980, 1 000 m ³	76
18. Aloitetut kuntien talonrakennustyöt vuosina 1971–1980, 1 000 m ³	77
19. Myönnetyt rakennusluvut vuosina 1971–1980, milj. m ³	78
20. Myönnetyt valtion rakennusluvut vuosina 1971–1980, 1 000 m ³	80
21. Myönnetyt kuntien rakennusluvut vuosina 1971–1980, 1 000 m ³	81
22. Voimassaolevat käyttämättömät rakennusluvut vuosina 1971–1980, milj. m ³	82
23. Voimassaolevat käyttämättömät valtion rakennusluvut vuosina 1971–1980, 1 000 m ³	84
24. Voimassaolevat käyttämättömät kuntien rakennusluvut vuosina 1971–1980, 1 000 m ³	85

Innehåll

	Sida
Förord	3
1. Inledning	6
2. Definitioner	6
3. Översikt över husbyggnadsverksamhetens utveckling år 1980	10

Översiktstabeller

A. Sammandrag av husbyggnadsverksamheten åren 1952–1980 milj. m ³	11
B. Kommunernas fördelning enligt de färdigställda byggnadernas m ³ -volym år 1980, st och 1 000 m ³	12
C. Husbyggnadsverksamhetens värde åren 1975–1980, milj. mk	12
D. Husbyggnadsverksamhetens volymindex åren 1975–1980, 1973=100	13

Tabeller

1. Färdigställda byggnader åren 1971–1980, milj. m ³	16
2. Färdigställda byggnader åren 1971–1980, st	18
3. Färdigställda byggnader åren 1979–1980, volym 1 000 m ³ , våningsyta 1 000 m ² och st	20
4. Färdigställda byggnader enligt byggnadssätt och byggnadsmaterial år 1980, 1 000 m ³ och st	24
5. Färdigställda byggnader enligt län och regionplaneområde, år 1980, 1 000 m ³	26
6. Färdigställda byggnader enligt län och regionplaneområde år 1980, våningsyta 1 000 m ²	28
7. Färdigställda byggnader enligt antal våningar år 1980, 1 000 m ³ och st	30
8. Färdigställda byggnader enligt byggherre år 1980, 1 000 m ³	32
9. Färdigställda nya byggnader enligt storlek åren 1979 och 1980, st	34
10. Färdigställda statliga byggnader åren 1971–1980, 1 000 m ³	36
11. Färdigställda kommunala byggnader åren 1971–1980, 1 000 m ³	37
12. Färdigställda byggnader enligt län och kommun år 1980, 1 000 m ³ och st	38
13. Pågående husbyggnadsarbeten åren 1971–1980, milj. m ³	70
14. Pågående statliga husbyggnadsarbeten åren 1971–1980, 1 000 m ³	72
15. Pågående kommunala husbyggnadsarbeten åren 1971–1980, 1 000 m ³	73
16. Påbörjade husbyggnadsarbeten åren 1971–1980, milj. m ³	74
17. Påbörjade statliga husbyggnadsarbeten åren 1971–1980, 1 000 m ³	76
18. Påbörjade kommunala husbyggnadsarbeten åren 1971–1980, 1 000 m ³	77
19. Beviljade byggnadstillstånd åren 1971–1980, milj. m ³	78
20. Beviljade statliga byggnadstillstånd åren 1971–1980, 1 000 m ³	80
21. Beviljade kommunala byggnadstillstånd åren 1971–1980, 1 000 m ³	81
22. Ikraftvarande icke utnyttjade byggnadstillstånd åren 1971–1980, milj. m ³	82
23. Ikraftvarande icke utnyttjade statliga byggnadstillstånd åren 1971–1980, 1 000 m ³	84
24. Ikraftvarande icke utnyttjade kommunala byggnadstillstånd åren 1971–1980, 1 000 m ³	85

Contents

	Page		Page
Foreword	3	8. Buildings completed in 1980 by form of ownership, 1 000 m ³	32
1. Introduction	6	9. New buildings completed in 1979-1980 by size, number	34
2. Definitions	6	10. State buildings completed in 1971-1980, 1 000 m ³	36
3. House construction in 1980	10	11. Municipal buildings completed in 1971-1980, 1 000 m ³	37
Tables			
A. House construction in 1952-1980, mill. m ³	11	12. Buildings completed in 1980, by districts and communes, 1 000 m ³ and number	38
B. Communes by the m ³ -volume of buildings completed in 1980, number and 1 000 m ³	12	13. Building works not completed in 1971-1980, mill. m ³	70
C. Value of house construction in 1975-1980, mill. mk	12	14. State building works not completed in 1971-1980, 1 000 m ³	72
D. Volume index of house construction in 1975-1980, 1973=100	13	15. Municipal building works not completed in 1971-1980, 1 000 m ³	73
Summary	13	16. Building works started in 1971-1980, mill. m ³	74
Tables			
1. Buildings completed in 1971-1980, mill. m ³	16	17. State building works started in 1971-1980, 1 000 m ³	76
2. Buildings completed in 1971-1980, number	18	18. Municipal building works started in 1971-1980, 1 000 m ³	77
3. Buildings completed in 1979-1980 volume 1 000 m ³ , floor space 1 000 m ² and number	20	19. Building permits granted in 1971-1980, mill. m ³	78
4. Buildings completed in 1980 according to manner and material of building, 1 000 m ³ and number	24	20. State building permits granted in 1971-1980, 1 000 m ³	80
5. Buildings completed in 1980 by districts and regional planning areas, 1 000 m ³	26	21. Municipal building permits granted in 1971-1980, mill. m ³	81
6. Buildings completed in 1980 by districts and regional planning areas, floor space 1 000 m ²	28	22. Building permits not used in 1971-1980, mill. m ³	82
7. Buildings completed in 1980 by number of floors, 1 000 m ³ and number	30	23. State building permits not used in 1971-1980, 1 000 m ³	84
		24. Municipal building permits not used in 1971-1980, 1 000 m ³	85

1. Johdanto

Tässä julkaistava talonrakennustilasto vuodelta 1980 on jatkoa aikaisemmin Tilastokatsauksissa 1956:5, 1957:4, 1958:4, 1959:4 ja 1960:4 sekä erillisissä julkaisuissa sarjassa »Suomen virallinen tilasto XVIII:C» julkaistuille vastaaville tilastoille. Vuositilaston lisäksi Tilastokeskus julkaisee talonrakennustoimintaa koskevia ennakkotietoja neljännesvuosittain monisteina sekä Tilastokatsauksissa. Myönnettyjä rakennuslupia koskevia tietoja julkaistaan kuukausittain monisteina. Samaan aineistoon perustuvan vuotta 1980 koskevan asuntotuotantotilaston Tilastokeskus julkaisee erillisenä julkaisuna.

Talonrakennustilasto perustuu kunnallisten rakennustarkastusviranomaisten antamiin ilmoituksiin. Ilmoitukset tehdään rakennuskohtaisina talonrakennustilaston peruslomakkeella kaikista niistä rakennuksista, joita varten vaaditaan rakennuslupa. Tietoja kerätään uusien rakennusten lisäksi myös vanhoihin rakennuksiin tehdyistä laajennuksista ja muutoksista.

Tämä julkaisu sisältää tietoja vuoden 1980 aikana myönnettyistä rakennusluvista, valmistuneista rakennuksista, aloitetuista sekä keskeneräisistä talonrakennustöistä. Julkaisussa on myös tietoja valmistuneiden rakennusten lukumääristä ja kerrosaloista. Lisäksi esitetään uudisrakennusten tuotantoa kuvaavia arvo- ja volyymitietoja.

Tässä julkaisussa julkaistuja aikasarjoja vastaavat aikasarjat vuodesta 1956 lähtien on julkaistu sarjan »Suomen virallinen tilasto XVIII:C» numeroissa 13 ja 14.

2. Määritelmiä

Rakennukset on jaettu kymmeneen eri käyttötarkoitustuokkaan ja nämä puolestaan pienempiin alaryhmiin. Luokat ilmenevät taulusta 3. Maanalaiset rakennukset on kuitenkin muissa tauluissa luettu ryhmään »muut rakennukset».

Rakennusten ryhmittelyssä käyttötarkoituksen mukaan on ohjeena pidetty sitä, että rakennus sijoitetaan kokonaisuudessaan siihen ryhmään, johon suurin osa rakennuksen kerrosalasta kuuluu.

Rakennuksen käyttötarkoitukseryhmittelyssä on asuinrakennukset erotettu omaksi ryhmäkseen siten, että esim. julkisten rakennusten yhteydessä olevat toimihenkilöille tarkoitettut asuinrakennukset sekä teollisuus- ja liikeyritysten rakentamat asuinrakennukset on luettu asuinrakennusten ryhmään.

Rakennusaineen mukaan on suoritettu jako kivi- ja puurakennuksiin. Kivirakennuksiin luetaan betoni-, tiili- ja kevytbetonirakennukset sekä muut rakennukset, jotka eivät ole puusta. Jako on suoritettu sen mukaan, mistä aineesta rakennuksen kantavat pystyrakenteet on pääasiallisesti tehty.

1. Inledning

Den här publicerade husbyggnadsstatistiken för år 1980 utgör en fortsättning på motsvarande statistik, som tidigare publicerats i Statistiska rapporter 1956:5, 1957:4, 1958:4, 1959:4, och 1960:4 samt i separata publikationer i serien »Finlands officiella statistik XVIII:C». Förutom årsstatistiken utger Statistikcentralen kvartalsvis förhandsuppgifter om husbyggnadsverksamheten i form av duplikat samt i Statistiska översikter. Uppgifter om beviljade byggnadstillstånd publiceras månadsvis i form av duplikat. Statistikcentralen utger såsom en separat publikation statistiken över bostadsproduktionen för år 1980, som grundar sig på samma material.

Husbyggnadsstatistiken grundar sig på uppgifter som lämnats av kommunala byggnadsinspektionsmyndigheter. Uppgifter lämnas byggnadsvis på husbyggnadsstatistikens primärblankett om alla de byggnader, för vilka byggnadstillstånd krävs. Uppgifter insamlas förutom om nya byggnader även om utvidgningar och förändringar av gamla byggnader.

Denna publikation innehåller uppgifter om byggnadstillstånd som beviljats år 1980, om färdigställda byggnader, påbörjade och pågående husbyggnadsarbeten. Publikationen omfattar även uppgifter om antalet färdigställda byggnader och om våningsytor. Dessutom ges värdes- och volymuppgifter, som återger produktionen av nybyggnader.

Tidsserier från år 1956 som motsvarar tidsserierna i denna publikation har publicerats i numren 13 och 14 av serien »Finlands officiella statistik XVIII:C».

2. Definitioner

Byggnaderna har på basen av användningssyftet indelats i tio olika klasser och dessa i sin tur i mindre undergrupper. Klasserna framgår ur tabell 3. Underjordiska byggnader har emellertid i övriga tabeller förts till gruppen »övriga byggnader».

Vid grupperingen av byggnader enligt användningssyftet placeras de i regel i sin helhet i den grupp, vartill största delen av byggnadens våningsutrymme hör.

Vid grupperingen av byggnaden enligt användningssyftet har bostadsbyggnader avskilts till en särskild grupp så, att t.ex. för funktionärer avsedda bostadsbyggnader i anslutning till offentliga byggnader samt bostadsbyggnader uppförda av industri- och affärsföretag räknats till gruppen bostadsbyggnader.

Byggnaderna har på basen av byggnadsmaterialet indelats i byggnader av sten och trä. Till byggnader av sten räknas betong-, tegel-, lättbetongbyggnader samt övriga byggnader, som inte är av trä. Indelningen har gjorts på basen av det material, som huvudsakligen använts för byggnadens bärande konstruktioner.

Rakennukset on rakennustavan mukaan jaettu täys-elementti- ja osaelementtirakennuksiin ja paikalla tehtyihin rakennuksiin. Rakennus katsotaan täyselementtirakenteiseksi, jos yli puolet kantavista rakenteista, kuten pilarit, palkit, välipohjat ja kantavat seinät ovat tehdasvalmisteisia. Rakennus on osaelementtirakenteinen, jos vähintään sen ulkoseinät ovat tehdasvalmisteisia. Rakennus on paikalla tehty, jos enintään sen hormit, parvekkeet ja kylpyhuoneet ovat tehdasvalmisteisia.

Rakennusten luku- ja kuutiometrimäärissä ovat mukana uusien rakennusten lisäksi vanhoihin tehty laajennukset.

Rakennusten tilavuus on ilmoitettu kuutiometreinä ja sen mittaamisessa on noudatettu Rakennustietosäätiön RT-korttiin 120.12 sisältyviä ohjeita. Tilavuus on siis pinta-ala kertaa korkeus. Pinta-ala on mitattu seinän ulkopinnasta ulkopintaan ja korkeus alapohjan alapinnasta yläpohjan yläpintaan.

Kerrosten lukumäärää laskettaessa ei oteta mukaan kellaria eikä ullakkoa.

Rakennuksen kerrosala on kerrosten alojen summa. Rakennustietosäätiön RT-kortin 120.22 mukaan kerroksen ala on vaakasuora pinta-ala, jota rajoittavat seinien ulkopinnat tai niiden ajateltu jatke ulkoseinien pinnassa olevien aukkojen ja koristeosien osalla.

Rakennuksen rakennuttajalla tarkoitetaan sitä yksityistä henkilöä tai yhteisöä, jonka lukuun rakennustyö tehdään. Rakennuttajaluokitus on esitetty taulussa 8.

Talonrakennustoiminnan volyymin ja arvon laskeminen

Talonrakennustoiminnan volyyymi-indeksissä (1973=100)¹⁾ seurataan yksittäisen rakennuksen kiinteähintaisen bruttoarvon kehitystä neljännesvuosittain. Summaamalla yksittäisten rakennusten kiinteähintaiset bruttoarvot päästään koko talonrakennustoiminnan kiinteähintaiseen bruttoarvoon.

Volyyymi-indeksin laskennan perustana ovat Tilastokeskuksen keräämät rakennusten kuutiometrimäärätiedot ja eri työvaiheiden aloituspäivämäärätiedot sekä vuodelta 1973 peräisin olevat tiedot eri käyttötarkoituksiin rakennettavien rakennusten kuutiometrikustannuksista. Keskimääräiset kuutiometrikustannukset määritettiin pääasiassa rakentajille osoitetun kustannuskyselyn perusteella. Valtion teknillinen tutkimuskeskus jakoi nämä kuutiometrikustannukset edelleen perus-, runko- ja sisätyövaiheen osalle. Kukin rakennusvaihe jaettiin vielä joko kahteen tai kolmeen osaan ko. rakennusvaiheen kestoajasta riippuen.

1) Talonrakennustoiminnan volyyymi-indeksin laskentaperusteet sekä yksityiskohtaiset tilastosarjat vuosille 1973–1976 on esitetty julkaisussa: Talonrakentamisen volyyymi 1973=100. Tilastokeskuksen tutkimuksia n:o 45.

Byggnaderna har på basen av byggnadssättet indelats i helelement- och delelementbyggnader och på byggnadsplatsen uppförda byggnader. Byggnaden anses bestå av helelement, om mer än hälften av de bärande konstruktionerna, såsom pelare, balkar, trossbottnar och bärande väggar, är fabriksstillverkade. Byggnaden består av delelement, om minst ytterväggarna är fabriksstillverkade. Byggnaden anses uppförd på byggnadsplatsen, om högst lufttrör, balkonger och badrum är fabriksstillverkade.

I byggnads- och kubikmeterantalen ingår förutom nya byggnader även utvidgningar av gamla.

Byggnadernas volym har uppgivits i kubikmeter och vid mätning av volymen har tillämpats anvisningarna i Bygginformationstiftelsens BI-blad 120.12. Volymen är alltså ytan gånger höjden. Ytan har räknats från väggens ytteryta till ytteryta och höjden från nedre bottens nedre yta till övre bottens övre yta.

I antalet våningar ingår inte källare eller vind.

Byggnadens våningsyta är summan av våningarnas ytor. Enligt Bygginformationstiftelsens BI-blad 120.22 är våningens yta den vågräta yta, som begränsas av väggarnas ytteryta eller deras tänkta fortsättning på den del av ytterväggens yta som upptas av öppningar och dekorationer.

Med byggnadens byggherre avses den enskilda person eller sammanslutning för vars räkning byggnadsarbetet utförs. Indelningen av byggherrar har framställts i tabell 8.

Beräkandet av husbyggnadsverksamhetens volym och värde

I volymindexen för husbyggnadsverksamheten (1973=100)¹⁾ följer man per kvartal med utvecklingen av bruttovärdet till fasta priser för enskilda byggnader. Genom att addera bruttovärdena för de enskilda byggnaderna till fasta priser får man bruttovärdet till fast pris för hela husbyggnadsverksamheten.

Grunden för beräkandet av volymindexen utgör de av Statistikcentralen insamlade kubikmeteruppgifterna och uppgifterna om det egentliga datum då de olika byggnadsskedena inletts samt de uppgifter från år 1973 gällande kostnader per kubikmeter för byggnader, som byggts för olika ändamål. De genomsnittliga kostnaderna per kubikmeter bestämdes i huvudsak enligt en till byggarna riktad kostnadsenkät. Statens tekniska forskningscentral delade ytterligare upp dessa kubikmeterkostnader enligt grundarbets-, stomarbets- och inredningsskeden. Varje byggnadsskede indelades ännu i två eller tre delar beroende på hur lång tid ifrågavarande byggnadsskede tagit.

1) Beräkningsgrunderna för husbyggnadsverksamhetens volymindex samt detaljerade statistikserier för åren 1973–1976 har utretts i publikationen: Husbyggnadsvolymen 1973=100. Statistikcentralens undersökningar nr 45.

Volyyymi-indeksi lasketaan neljännesvuosittain indeksikaavasta, joka on seuraava:

$$Q_{0t} = \frac{Q_t}{Q_0} \cdot 100 \quad (1)$$

missä

- Q_t = talonrakennustoiminnan kiinteähintainen bruttoarvo tarkasteltavalla vuosineljänneksellä t
 Q_0 = vastaavien perusvuoden (1973=100) neljännesvuosiarvojen keskiarvo

Talonrakennustoiminnan bruttoarvo kiintein perusvuoden 1973 hinnoin vuosineljänneksellä t lasketaan kaavasta:

$$Q_t = \sum_{aijk} Q_t^{aijk} \quad (2)$$

missä

- a = 1, 2, ..., n (n = rakennusten lukumäärä)
 i = 1, 2, ..., 16 = rakennuksen käyttötarkoitus (kerrostalot, rivitalot, omakotitalot, kotieläin- ja maatalousrakennukset, tehtaot, voimalaitokset, teollisuuden varastot, muut teollisuusrakennukset, liikerakennukset, liikevarastot, liikenteen rakennukset, koulut, sairaalat, muut julkiset rakennukset, muut rakennukset, maanalaisten rakennukset)
 j = 1, 2 = rahoitustapa kerrostalojen ja rivitalojen kohdalla (aravalainoitettu, »kovan rahan» talo)
 k = 1, 2, ..., 7 = rakennuksen kokoluokka (m^3) (0-999, 0-4 999, 0-14 999, 1 000-, 1 000-4 999, 5 000-14 999, 15 000-)

Volymindexen beräknas per kvartal med följande indexformel:

(1)

där

- Q_t = husbyggnadsverksamhetens bruttovärde till fast pris under kvartalet t
 Q_0 = kvartalsvärdenas medeltal för basåret (1973=100)

Husbyggnadsverksamhetens bruttovärde till basårets 1973 fasta priser för kvartalet t beräknas enligt formeln:

(2)

där

- a = 1, 2, ..., n (n = antalet byggnader)
 i = 1, 2, ..., 16 = byggnadens ändamål (våningshus, radhus, egnahemshus, husdjurs- och ekonomibyggnader, fabriker, kraftverk, industrins lager, övriga industribyggnader, affärsbyggnader, affärslager, byggnader för samfärdsel, skolor, sjukhus, övriga offentliga byggnader, övriga byggnader, underjordiska byggnader)
 j = 1, 2 = finansieringssätt då det gäller våningshus och radhus (aravabelånade hus, »hård valuta» hus)
 k = 1, 2, ..., 7 = byggnadens storleksklass (m^3) (0-999, 0-4 999, 0-14 999, 1 000-, 1 000-4 999, 5 000-14 999, 15 000-)

$$Q_t^{aijk} = \sum_l p_{m,l}^{aijkl} \cdot v_t^{aijkl} \quad (3)$$

missä

- l = p_m, r_m, s_m , missä

p_m = perustyövaihe
 r_m = runkotyövaihe
 s_m = sisätyövaihe

Alaviitta $m = 1, 2, 3$ tarkoittaa eri päävaiheiden mahdollista sisäistä osajakoa. Vaiheiden sisäinen osajako muodostetaan rakennusvaiheen oletetun kestoajan perusteella siten, että aina viimeinen osa toteutuu hankkeen siirryttyä seuraavaan päävaiheeseen.

där

- l = p_m, r_m, s_m , där

p_m = grundläggningsskede
 r_m = stomarbetsskede
 s_m = inredningsskede

Underindex $m = 1, 2, 3$ avser den eventuella indelningen av ovannämnda huvudskeden. Indelning av skedena sker på basen av den antagna tid byggnadsskedet tar i anspråk, så att den sista delen alltid blir färdig då nästa huvudskede inleds.

Q_t^{aijk} = rakennuksen a, jonka käyttötarkoitus on i, rahoitustapa j ja kokoluokka k, vuoden 1973 hintainen bruttoarvo vuosineljänneksellä t

p_0^{aijkl} = rakennusvaiheessa l olevan rakennuksen a, jonka käyttötarkoitus on i, rahoitustapa j ja kokoluokka k, kuutiometrikustannus (mk/m^3) vuonna 1973

V_t^{aijkl} = rakennusvaiheessa l olevan rakennuksen a, jonka käyttötarkoitus on i, rahoitustapa j ja kokoluokka k, kuutiometritilavuus valmiin rakennuksen kuutiometritilavuutena ilmaistuna vuosineljänneksellä t.

Q_t^{aijk} = bruttovärde till 1973 års pris under kvartalet t för byggnaden a, vars användningssyfte är i, finansieringsform j och storleksklass k

p_0^{aijkl} = kostnad per kubikmeter (mk/m^3) år 1973 för byggnaden a i byggnadsskedet l, vars användningssyfte är i finansieringsform j och storleksklass k

V_t^{aijkl} = byggnadens a volym (m^3) uttryckt som den färdiga byggnadens volym under kvartalet t byggnadsskedet l, vars användningssyfte är i, finansieringsform j och storleksklass k.

Laskemalla yhteen volyymi-indeksillä lasketut neljännesvuosittaiset kiinteähintaiset bruttoarvot päästään talonrakennustoiminnan kiinteähintaiseen vuosibruttoarvoon.

Talonrakennustoiminnan käypähintainen bruttoarvo lasketaan ketjuttamalla rakennuskustannusindekseillä vuoden 1973 hintaista bruttoarvoa. Käypähintaisen arvon laskennassa käytetään rakennuskustannusindeksiä 1973=100 kuitenkin siten muutettuna, että palkkakehityksen mittaamisessa käytetään työehtosopimuspalkkojen sijasta tietoja rakennusosalalla maksetuista palkoista. Kotieläin- ja maatalousrakennusten ryhmässä käytetään Maatalouden taloudellisen tutkimuslaitoksen laskemaa maatalouden rakennuskustannusindeksiä 1969=100.

Käypähintainen arvo lasketaan kaavasta:

$$A_{ti}^i = \frac{RKI_{ti}^i}{RKI^{73}} \times A_{ti}^{73}$$

missä

A_{ti}^i = talonrakennustoiminnan vuoden i t-neljänneksen arvo käyvin hinnoin

A_{ti}^{73} = talonrakennustoiminnan vuoden 1973 hintainen bruttoarvo vuoden i t-neljänneksellä

RKI^{73} = käytettävän rakennuskustannusindeksin vuoden 1973 vuosiarvo

RKI_{ti}^i = käytettävän rakennuskustannusindeksin arvo vuoden i t-neljänneksellä.

Käypähintaiset vuosiarvot saadaan neljännesvuosiarvoista summaamalla.

Talonrakennustilaston lopullisia tauluja käytettäessä on huomioitava, että Tilastokeskuksen julkaisemissa kansantalouden tilinpidon talonrakennustoimintaa koskevis- sa laskelmissa saattavat volyymi-indeksit ja arvotiedot olla jossain määrin poikkeavia. Tämä johtuu siitä, että kansantalouden tilinpitoa varten on saatu sellaista tietoa, jota ei ole ollut käytettävissä riittävän ajoissa talonrakennustilastoa laadittaessa. Mikäli tällaisia eroja esiintyy eivät ne ainakaan kokonaistasolla ole merkittäviä.

Genom att addera de bruttovärden till fasta priser per kvartal, som beräknats enligt volymindeks, får man husbyggnadsverksamhetens årsbruttovärde till fast pris.

Husbyggnadsverksamhetens bruttovärde till löpande priser beräknas genom att sammanlänka bruttovärdet till 1973 års priser med byggnadskostnadsindexar. Vid beräkning av värdet till löpande priser används byggnadskostnadsindex 1973=100, som dock har ändrats så att i mätning av löneutvecklingen används i stället för kollektivavtalslöner uppgifter om löner som betalats inom byggnadsbranschen. Inom gruppen »husdjurs- och övriga ekonomibygnader» används lantbrukets byggnadskostnadsindex 1969=100, som beräknats av Lantbrukets ekonomiska forskningscentral.

Värdet till löpande priser beräknas enligt formeln:

där

A_{ti}^i = husbyggnadsverksamhetens värde till löpande priser år i under kvartalet t

A_{ti}^{73} = husbyggnadsverksamhetens bruttovärde till 1973 års priser år i under kvartalet t

RKI^{73} = 1973 års värde för den byggnadskostnadsindex som tillämpas

RKI_{ti}^i = värdet av den tillämpade byggnadskostnadsindexen år i under kvartalet t.

Årsvärdena till fasta priser erhålls genom att addera kvartalsvärdena.

Vid användning av husbyggnadsstatistikens slutliga tabeller måste beaktas, att volymindeksar och värdeuppgifter till en viss grad kan avvika från de uppgifter Statistikcentralen publicerar över husbyggnadsvärdena i nationalräkenskaperna. Detta beror på att man för nationalräkenskaperna har erhållit sådana uppgifter som inte tillräckligt tidigt varit tillgängliga för uppgörandet av husbyggnadsstatistiken. Ifall dylika differenser förekommer är de inte av betydelse för helheten.

KATSAUS TALONRAKENNUSTOIMINTAAN VUONNA 1980

Vuonna 1980 talonrakennustoiminnan volyymindeksi (1973=100) oli 96,3. Vuoteen 1979 verrattuna volyymindeksi nousi 7,5 %. Asuinrakennusten ryhmässä volyymindeksi nousi 3,8 % ja teollisuusrakennusten ryhmässä nousu oli 46,8 %. Maatalousrakennusten ryhmässä indeksi nousi 9,3 %, kun liikerakennusten ryhmässä volyymindeksi laski 7,4 % verrattuna vuoteen 1979.

Myönnettyjen rakennuslupien ja aloitettujen talonrakennustöiden kuutiometrimäärät kasvoivat vuoteen 1979 verrattuna. Samoin kasvoi myös valmistuneiden rakennusten ja vuoden 1980 lopussa keskeneräisinä olevien rakennustöiden kuutiometrimäärät edelliseen vuoteen verrattuna.

Rakennuksia valmistui vuonna 1980 noin 43 miljoonaa kuutiometriä eli noin 12 % enemmän kuin vuonna 1979. Asuinrakennuksia valmistui hiukan yli 17 miljoonaa kuutiometriä eli 3 % enemmän kuin edellisellä vuotena. Teollisuusrakennuksia valmistui vuonna 1980 44 % enemmän kuin vuonna 1979. Teollisuusrakennuksia valmistui vuonna 1980 noin 10 miljoonaa kuutiometriä. Maatalousrakennuksia valmistui lähes 5 miljoonaa kuutiometriä vuonna 1980 ja liikerakennuksia lähes 4 miljoonaa kuutiometriä. Maatalousrakennuksia valmistui noin 10 % enemmän ja liikerakennuksia noin 5 % vähemmän kuin vuonna 1979.

Talonrakennustöitä aloitettiin vuonna 1980 noin 46 miljoonaa kuutiometriä eli 4 % enemmän kuin vuonna 1979. Asuinrakennuksia aloitettiin vuonna 1980 lähes 18 miljoonaa kuutiometriä ja teollisuusrakennuksia aloitettiin 11 miljoonaa kuutiometriä. Aloitettujen asuinrakennusten määrä nousi prosentin ja teollisuusrakennusten määrä 6 prosenttia edelliseen vuoteen verrattuna. Aloitettujen liikerakennusten määrä nousi 34 % vuoteen 1979 verrattuna. Vuonna 1980 liikerakennuksia aloitettiin yli 5 miljoonaa kuutiometriä.

Rakennuslupia myönnettiin vuonna 1980 vajaalle 51 miljoonalle kuutiometrille, joka on 4 % enemmän kuin vuonna 1979. Asuinrakennuksille rakennuslupia myönnettiin lähes 20 miljoonalle kuutiometrille, joka on 5 % enemmän kuin vuonna 1979. Teollisuusrakennuksille rakennuslupia myönnettiin 12 miljoonalle kuutiometrille, joka on vajaat 3 % enemmän kuin edellisellä vuotena. Liikerakennuksille rakennuslupia myönnettiin vajaalle 6 miljoonalle kuutiometrille eli noin 36 % enemmän kuin vuonna 1979.

Vuonna 1980 valmistuneista rakennuksista oli täys-elementtisiä vajaat 12 miljoonaa kuutiometriä (27 %), osaelementtisiä lähes 6 miljoonaa kuutiometriä ja perinteisin menetelmin paikalla tehtyjä yli 25 miljoonaa kuutiometriä (60 %).

Vuoden 1980 lopussa oli voimassa olevia käyttämättömiä rakennuslupia vajaalle 23 miljoonalle kuutiometrille. Määrä on 2 % pienempi kuin vuoden 1979 lopussa.

Seuraavissa tekstitaluissa A ja B on esitetty yhteenvetotietoja talonrakennustoiminnasta ja sen kehityksestä vuosina 1952–1980. Tauluissa C ja D on esitetty talonrakennustoiminnan bruttoarvon ja volyymindeksin kehitys vuosina 1975–1980.

ÖVERSIKT ÖVER HUSBYGGNADSVESKAMHETEN ÅR 1980

År 1980 var volymindexen för husbyggnadsverksamhet (1973=100) 96,3. Jämfört med år 1979 hade volymindexen stigit med 7,5 %. När det gäller bostadsbyggnader steg volymindexen med 3,8 % och när det gäller industribyggnaderna var stegringen 46,8 %. Indexen för lantbruksbyggnader steg med 9,3 %, medan volymindexen för affärsbyggnader sjönk med 7,4 % jämfört med år 1979.

Antalet beviljade byggnadstillstånd och volymen av påbörjade husbyggnadsarbeten ökade från år 1979. Jämfört med föregående år ökade även volymen av färdigställda byggnader och i slutet av år 1980 pågående byggnadsarbeten.

År 1980 färdigställdes omkring 43 miljoner kubikmeter byggnader, dvs. ca 12 % mera än år 1979. Volymen av färdigställda bostadsbyggnader var något mer än 17 miljoner kubikmeter, dvs. 3 % mera än året förut. År 1980 färdigställdes 44 % mera industribyggnader än år 1979. Volymen av färdigställda industribyggnader var ca 10 miljoner kubikmeter år 1980. Volymen av färdigställda lantbruksbyggnader var år 1980 i det närmaste 5 miljoner kubikmeter och volymen av affärsbyggnader nästan 4 miljoner kubikmeter. Jämfört med år 1979 färdigställdes ca 10 % mera lantbruksbyggnader och ca 5 % mindre affärsbyggnader.

År 1980 påbörjades ca 46 miljoner kubikmeter husbyggnadsarbeten, dvs. 4 % mera än år 1979. Inom gruppen bostadsbyggnader var volymen av påbörjade arbeten nästan 18 miljoner kubikmeter år 1980 och av industribyggnader 11 miljoner kubikmeter. Volymen av påbörjade bostadsbyggnader ökade med en procent och av industribyggnader med 6 procent jämfört med året förut. Volymen av påbörjade affärsbyggnader ökade med 34 % jämfört med år 1979. År 1980 påbörjades över 5 miljoner kubikmeter affärsbyggnader.

År 1980 beviljades byggnadstillstånd för knappt 51 miljoner kubikmeter, vilket är 4 % mera än år 1979. För byggandet av bostadsbyggnader beviljades tillstånd för närmare 20 miljoner kubikmeter, vilket är 5 % mera än år 1979. För industribyggnader beviljades byggnadstillstånd för 12 miljoner kubikmeter, vilket är knappt 3 % mera än året förut. För affärsbyggnader beviljades byggnadstillstånd för 6 miljoner kubikmeter, dvs. ca 36 % mera än år 1979.

Av de byggnader som färdigställdes år 1980 var knappt 12 miljoner kubikmeter (27 %) helelementbyggnader, nästan 6 miljoner kubikmeter delelementbyggnader och över 25 miljoner kubikmeter (60 %) byggnader som uppförts på platsen på traditionellt sätt.

I slutet av år 1980 fanns det outnyttjade giltiga byggnadstillstånd för knappt 23 miljoner kubikmeter. Detta är 2 % mindre än i slutet av år 1979.

I följande texttabeller A och B ges uppgifter i sammandrag om husbyggnadsverksamheten och husbyggnadsutvecklingen under åren 1952–1980. I tabellerna C och D framläggs utvecklingen av husbyggnadsverksamhetens bruttovärde och volymindex åren 1975–1980.

A. Yhteenveto vuosien 1952–1980 talonrakennustoiminnasta, milj. m³
 Sammandrag av husbyggnadsverksamheten åren 1952–1980, milj. m³
 House construction in 1952–1980, mill. m³

Vuosi År Year	Valmistuneet rakennukset Färdigställda byggnader Buildings completed			Keskeneräiset talonrakennustyöt 31.12. Pågående husbyggnadsarbeten 31.12. Building works not completed 31.12.			Aloitetut talonrakennustyöt Påbörjade husbyggnadsarbeten Building works started			Myönnetty rakennuslupa Beviljade byggnadstillstånd Building permits granted		
	Yhteensä Summa Total	Kivi Sten Of stone	Of stone	Yhteensä Summa Total	Kivi Sten Of stone	Of stone	Yhteensä Summa Total	Kivi Sten Of stone	Of stone	Yhteensä Summa Total	Kivi Sten Of stone	Of stone
1952	21,08	10,12
1953	20,09	9,81	22,66	11,54	23,86	11,06	..
1954	22,02	11,59	22,85	12,53	25,64	12,78	..
1955	20,25	10,43	23,75	13,94	25,29	13,40	..
1956	19,92	11,76	21,58	13,28	21,68	12,19	..
1957	20,81	11,83	19,07	11,60	18,83	10,07	..
1958	19,29	11,01	18,82	11,47	18,17	10,03	..
1959	19,88	11,49	20,46	13,54	22,64	13,87	..
1960	22,28	14,14	22,39	15,57	23,97	15,72	..
1961	24,97	17,02	22,09	15,46	28,16	19,12	..
1962	23,18	15,77	25,53	18,18	29,75	21,07	..
1963	25,16	17,62	26,28	18,88	26,99	19,00	..
1964	24,86	17,54	28,75	20,51	29,23	20,44	..
1965	27,22	19,67	31,41	22,67	31,71	23,15	..
1966	26,91	19,26	36,19	27,29	36,70	27,34	..
1967	31,34	23,28	31,40	21,95	28,82	19,00	..
1968	26,40	18,34	34,09	23,71	31,58	21,27	..
1969	32,08	22,95	36,40	25,20	38,95	27,81	..
1970	38,60	26,59	36,56	27,18	41,42	29,58	..
1971	37,33	26,94	37,64	27,29	42,63	29,12	..
1972	39,97	28,09	40,57	28,23	47,81	32,75	..
1973	40,19	26,44	51,42	36,36	54,96	36,55	..
1974	46,47	32,30	52,84	36,33	53,23	36,27	..
1975	47,85	32,15	52,45	35,34	51,42	33,04	..
1976	41,20	25,85	51,85	32,75	46,89	27,04	..
1977	43,70	26,93	48,12	28,00	41,88	22,54	..
1978	42,55	23,86	42,78	23,48	41,98	21,37	..
1979	38,30	20,57	47,62	25,57	48,64	25,88	..
1980	42,77	23,13	49,83	27,33	50,53	27,91	..

B. Kuntien jakautuminen valmistuneiden rakennusten kokonaiskuutiometrimäärän mukaan vuonna 1980, kpl ja 1 000 m³
 Kommunernas fördelning enligt de färdigställda byggnadernas m³-volym år 1980, st och 1 000 m³
 Communes by the m³-volume of buildings completed in 1980, number and 1 000 m³

Valmistuneiden rakennusten määrä kunnassa, m ³ Färdigställda byggnader i kommunen, m ³ The amount of buildings completed in commune, m ³	Koko maa – Hela landet Whole country		Kaupungit – Städer Urban communes	
	Kuntien lukumäärä Kommunernas antal Number of communes	1 000 m ³	Kuntien lukumäärä Kommunernas antal Number of communes	1 000 m ³
– 10 000	47	251	–	–
10 001 – 20 000	71	1 053	–	–
20 001 – 30 000	56	1 415	1	25
30 001 – 40 000	44	1 536	3	104
40 001 – 50 000	36	1 576	2	84
50 001 – 100 000	100	7 230	16	1 216
100 001 – 150 000	43	5 255	14	1 740
150 001 – 200 000	29	5 030	17	2 954
200 001 – 500 000	24	6 449	17	4 734
500 001 – 1 000 000	10	6 799	10	6 799
1 000 001 –	4	6 179	4	6 179
Yhteensä – Summa – Total	464	42 773	84	23 835

C. Talonrakennustoiminnan arvo vuosina 1975–1980, milj. mk¹⁾
 Husbyggnadsverksamhetens värde åren 1975–1980, milj. mk¹⁾
 Value of house construction in 1975–1980, mill. mk¹⁾

Rakennuksen käyttötarkoitus Byggnadens användningssyfte Use of buildings	1975	1976	1977	1978	1979	1980
Asuinrakennukset – Bostadsbyggnader – Residential buildings	7 499,5	7 250,9	8 476,6	8 658,7	9 238,3	11 110,6
Kotieläin- ja maatalousrakennukset – Husdjurs- och ekonomibygggnader – Farm buildings	238,0	292,3	319,7	409,0	518,8	647,6
Teollisuusrakennukset – Industribyggnader – Industrial buildings	2 674,5	1 899,1	2 072,4	1 927,3	1 997,2	3 329,0
Liikerakennukset – Affärsbyggnader – Business buildings ..	1 517,8	1 469,6	1 480,6	1 329,8	1 870,2	1 988,7
Liikenteen rakennukset – Byggnader för transportväsendet – Transport service buildings	134,5	160,8	186,9	180,0	293,8	267,7
Koulut – Skolor – Schools	775,6	834,0	939,9	901,8	854,9	1 047,4
Sairaalat – Sjukhus – Hospitals	399,9	272,4	454,2	616,8	542,1	586,3
Muut julkiset rakennukset – Övriga offentliga byggnader – Other official buildings	454,4	457,8	741,9	840,4	955,5	1 206,5
Muut rakennukset – Övriga byggnader – Other buildings ..	659,9	746,8	818,8	882,5	882,7	1 150,1
Maanalaiset rakennukset – Underjordiska byggnader – Underground buildings	66,8	93,2	118,4	114,5	115,3	52,3
Yhteensä – Summa – Total	14 420,9	13 476,9	15 609,4	15 860,7	17 268,7	21 386,2

1) Talonrakennustoiminnan volyymi-indeksin laskentaperusteita on selostettu Tilastokeskuksen tutkimuksia sarjassa n:o 45.

1) Beräkningsgrunderna för husbyggnadsverksamhetens volymindex har utretts i Statistikcentralens serie Undersökningar nr 45.

1) The method of calculation of the volume index of house construction has been described in the series Studies of the CSO no. 45.

D. Talonrakennustoiminnan volyymi-indeksi vuosina 1975–1980, 1973=100¹⁾
 Husbyggnadsverksamhetens volymindex åren 1975–1980, 1973=100¹⁾
Volume index of house construction in 1975–1980, 1973=100¹⁾

Rakennuksen käyttötarkoitus Byggnadens användningssyfte <i>Use of buildings</i>	1975	1976	1977	1978	1979	1980
Asuinrakennukset – Bostadsbyggnader – <i>Residential buildings</i>	102,6	90,8	94,3	91,4	87,9	91,2
Kotieläin- ja maatalousrakennukset – Husdjurs- och ekonomibyggnader – <i>Farm buildings</i>	95,5	105,1	105,6	128,7	146,4	159,9
Teollisuusrakennukset – Industribyggnader – <i>Industrial buildings</i>	127,1	82,8	80,2	70,7	66,1	97,0
Liikerakennukset – Affärsbyggnader – <i>Business buildings</i>	103,5	92,0	82,2	70,0	89,5	82,8
Liikenteen rakennukset – Byggnader för transportväsendet – <i>Transport service buildings</i>	126,5	138,7	142,5	129,8	195,7	153,4
Koulut – Skolor – <i>Schools</i>	107,6	105,8	106,0	96,6	82,9	88,9
Sairaalat – Sjukhus – <i>Hospitals</i>	122,2	75,9	112,7	145,4	115,6	109,4
Muut julkiset rakennukset – Övriga offentliga byggnader – <i>Other official buildings</i>	83,0	76,4	110,7	118,5	122,5	135,8
Muut rakennukset – Övriga byggnader – <i>Other buildings</i>	110,1	114,0	110,7	113,7	102,4	114,5
Maanalaiset rakennukset – Underjordiska byggnader – <i>Underground buildings</i>	530,4	686,3	770,7	701,8	637,5	261,1
Yhteensä – Summa – Total	107,3	91,7	94,4	91,1	89,6	96,3

- 1) Talonrakennustoiminnan volyymi-indeksin laskentaperusteita on selostettu Tilastokeskuksen tutkimuksia sarjassa n:o 45.
 1) Beräkningsgrunderna för husbyggnadsverksamhetens volymindex har utretts i Statistikcentralens serie Undersökningar nr 45.
 1) The method of calculation of the volume index of house construction has been described in the series Studies of the CSO no. 45.

SUMMARY

The data on house construction in this volume are mostly a direct sequel to those published previously in the Bulletin of Statistics 1956:5, 1957:4, 1958:4, 1959:4 and 1960:4, and in the series XVIII:C of the

official Statistics of Finland. The above text and the tables show the quality and quantity of house construction in 1978 mainly in terms of physical units. Table C also includes value data.

TAULUJA – TABELLER
TABLES

1. Valmistuneet rakennukset vuosina 1971–1980 milj. m³
 Färdigställda byggnader åren 1971–1980 milj. m³
 Buildings completed in 1971–1980 mill. m³

Vuosi ja neljännes År och kvartal Year and quarter	Yhteensä Summa Total		Asuin- rakennukset Bostads- byggnader Residential buildings		Maatalous- rakennukset Lantbruks- byggnader Farm- buildings		Teollisuus- rakennukset Industri- byggnader Industrial buildings		Liike- rakennukset Affärs- byggnader Business buildings	
	Yhteensä Summa Total	Kivi Sten Of stone	Yhteensä Summa Total	Kivi Sten Of stone	Yhteensä Summa Total	Kivi Sten Of stone	Yhteensä Summa Total	Kivi Sten Of stone	Yhteensä Summa Total	Kivi Sten Of stone

Koko maa – Hela landet – Whole country

1971	37,33	26,94	15,79	11,05	3,14	0,96	10,57	9,47	3,32	2,58
1972	39,97	28,09	18,08	12,66	2,85	0,92	10,77	9,03	3,31	2,61
1973	40,19	26,44	18,80	12,13	2,91	0,93	9,52	7,64	3,98	3,02
1974	46,47	32,30	21,52	14,03	2,75	0,81	12,85	11,13	4,07	3,20
1975	47,85	32,15	20,59	12,38	2,80	0,79	13,53	11,48	4,74	3,64
1976	41,20	25,85	17,72	9,40	3,16	0,87	10,32	8,71	4,59	3,76
1977	43,70	26,93	18,08	8,66	3,09	0,88	12,00	10,24	4,33	3,46
1978	42,55	23,86	18,20	8,20	3,77	1,08	10,20	7,89	2,99	2,19
1979	38,30	20,57	16,70	7,33	4,40	1,14	7,07	5,26	4,07	3,23
1980	42,77	23,13	17,22	6,97	4,83	1,27	10,17	7,99	3,87	2,86
1979 I	7,94	4,72	3,47	1,64	0,71	0,24	1,52	1,10	0,98	0,85
II	7,84	4,82	3,51	1,88	0,53	0,15	1,26	0,94	1,12	0,94
III	8,40	4,17	3,33	1,43	1,24	0,30	1,35	1,03	0,73	0,55
IV	14,13	6,87	6,38	2,38	1,92	0,45	2,94	2,20	1,25	0,89
1980 I	8,47	4,68	3,82	1,68	0,76	0,24	1,69	1,19	1,00	0,78
II	8,69	5,02	3,63	1,71	0,84	0,25	2,30	1,91	0,61	0,43
III	11,69	6,34	3,79	1,49	1,48	0,34	3,32	2,68	0,88	0,61
IV	13,92	7,09	5,99	2,09	1,74	0,44	2,87	2,20	1,37	1,05

Kaupungit – Städer – Urban communes

1971	21,32	18,14	9,64	7,89	0,22	0,07	6,55	6,00	2,51	2,03
1972	25,14	21,10	11,85	9,86	0,23	0,06	7,62	6,69	2,72	2,30
1973	25,01	19,69	12,11	9,45	0,34	0,14	6,79	5,57	3,21	2,64
1974	29,84	24,70	14,14	11,13	0,35	0,13	9,15	8,27	3,29	2,78
1975	29,91	24,22	12,84	9,64	0,39	0,16	9,06	8,10	3,98	3,33
1976	25,07	19,65	10,38	7,20	0,37	0,11	7,53	6,70	3,87	3,33
1977	26,48	20,31	10,72	6,86	0,49	0,17	8,39	7,56	3,50	3,03
1978	23,91	17,25	10,36	6,50	0,66	0,24	6,16	5,06	2,28	1,85
1979	21,29	14,83	9,86	5,95	0,76	0,26	4,05	3,13	3,25	2,81
1980	23,83	16,76	10,15	5,79	0,82	0,20	6,27	5,32	2,86	2,39
1979 I	5,02	3,57	2,20	1,35	0,19	0,08	1,01	0,77	0,83	0,75
II	4,92	3,67	2,34	1,56	0,08	0,02	0,78	0,59	0,87	0,79
III	4,12	2,89	1,79	1,10	0,16	0,05	0,76	0,64	0,58	0,51
IV	7,23	4,70	3,52	1,94	0,33	0,11	1,50	1,13	0,97	0,77
1980 I	5,28	3,63	2,49	1,39	0,12	0,05	1,08	0,85	0,84	0,70
II	4,99	3,58	2,22	1,42	0,29	0,07	1,46	1,26	0,41	0,35
III	5,97	4,42	1,97	1,17	0,18	0,04	2,04	1,80	0,63	0,50
IV	7,59	5,12	3,48	1,81	0,23	0,04	1,69	1,40	0,98	0,84

Liikenteen rakennukset Byggnader för transportväsendet Transport service buildings		Koulut Skolor Schools		Sairaalat Sjukhus Hospitals		Muut julkiset rakennukset Övriga offentliga byggnader Other official buildings		Muut rakennukset Andra byggnader Other buildings		Vuosi ja neljännes År och kvartal Year and quarter
Yhteensä Summa Total	Kivi Sten Of stone	Yhteensä Summa Total	Kivi Sten Of stone	Yhteensä Summa Total	Kivi Sten Of stone	Yhteensä Summa Total	Kivi Sten Of stone	Yhteensä Summa Total	Kivi Sten Of stone	
..	..	1,00	0,95	0,43	0,43	1,48	1,33	1,60	0,17	1971
0,38	0,29	1,12	1,04	0,52	0,51	1,08	0,79	1,86	0,25	1972
0,27	0,18	1,11	0,94	0,43	0,42	1,11	0,82	2,06	0,36	1973
0,39	0,35	1,29	1,10	0,28	0,26	1,36	1,08	1,95	0,33	1974
0,41	0,35	1,73	1,51	0,76	0,67	1,15	0,96	2,14	0,37	1975
0,45	0,36	1,22	1,05	0,52	0,50	0,87	0,67	2,35	0,54	1976
0,51	0,38	1,51	1,23	0,65	0,62	1,18	0,96	2,36	0,49	1977
0,39	0,32	1,60	1,27	0,86	0,79	1,75	1,41	2,81	0,71	1978
0,74	0,64	1,16	0,96	0,61	0,55	1,49	1,14	2,06	0,33	1979
0,64	0,52	1,30	1,13	0,60	0,54	1,93	1,55	2,21	0,31	1980
0,34	0,33	0,20	0,12	0,16	0,15	0,26	0,20	0,29	0,09	1979 I
0,18	0,16	0,36	0,33	0,11	0,10	0,39	0,28	0,38	0,04	II
0,15	0,12	0,34	0,29	0,13	0,10	0,41	0,28	0,72	0,06	III
0,07	0,03	0,26	0,22	0,20	0,19	0,43	0,37	0,67	0,13	IV
0,13	0,10	0,15	0,13	0,11	0,10	0,49	0,40	0,32	0,07	1980 I
0,13	0,11	0,20	0,17	0,15	0,12	0,33	0,25	0,48	0,07	II
0,15	0,13	0,56	0,50	0,13	0,11	0,52	0,40	0,85	0,08	III
0,21	0,19	0,38	0,34	0,21	0,20	0,59	0,49	0,56	0,09	IV
..	..	0,63	0,61	0,36	0,36	1,15	1,10	0,26	0,08	1971
0,31	0,26	0,81	0,76	0,41	0,40	0,76	0,59	0,42	0,17	1972
0,17	0,13	0,74	0,63	0,29	0,28	0,80	0,58	0,55	0,26	1973
0,34	0,32	0,98	0,89	0,18	0,17	0,91	0,81	0,49	0,21	1974
0,30	0,29	1,23	1,11	0,60	0,59	0,88	0,79	0,62	0,22	1975
0,34	0,30	0,76	0,67	0,41	0,41	0,62	0,51	0,78	0,42	1976
0,38	0,32	0,99	0,87	0,45	0,45	0,79	0,70	0,77	0,36	1977
0,31	0,28	1,24	1,05	0,55	0,54	1,35	1,16	1,01	0,57	1978
0,57	0,53	0,90	0,77	0,34	0,30	1,01	0,86	0,55	0,21	1979
0,53	0,46	0,98	0,91	0,34	0,30	1,31	1,20	0,57	0,18	1980
0,28	0,28	0,11	0,05	0,10	0,09	0,17	0,14	0,12	0,05	1979 I
0,13	0,13	0,31	0,29	0,05	0,05	0,27	0,23	0,09	0,03	II
0,11	0,10	0,27	0,24	0,03	0,01	0,27	0,20	0,14	0,03	III
0,05	0,03	0,21	0,19	0,15	0,15	0,30	0,29	0,20	0,09	IV
0,11	0,08	0,11	0,10	0,07	0,07	0,36	0,34	0,11	0,04	1980 I
0,12	0,10	0,13	0,13	0,07	0,05	0,17	0,15	0,11	0,04	II
0,11	0,11	0,42	0,40	0,04	0,04	0,39	0,33	0,19	0,05	III
0,19	0,17	0,30	0,28	0,15	0,15	0,40	0,39	0,17	0,05	IV

2. Valmistuneet rakennukset vuosina 1971–1980, kpl
 Färdigställda byggnader åren 1971–1980, st
 Buildings completed in 1971–1980, number

Vuosi ja neljännes År och kvartal Year and quarter	Yhteensä Summa Total		Asuin- rakennukset Bostads- byggnader Residential buildings		Maatalous- rakennukset Lantbruks- byggnader Farm- buildings		Teollisuus- rakennukset Industri- byggnader Industrial buildings		Liike- rakennukset Affärs- byggnader Business buildings	
	Yhteensä Summa Total	Kivi Sten Of stone	Yhteensä Summa Total	Kivi Sten Of stone	Yhteensä Summa Total	Kivi Sten Of stone	Yhteensä Summa Total	Kivi Sten Of stone	Yhteensä Summa Total	Kivi Sten Of stone

Koko maa – Hela landet – Whole country

1971	39 268	7 207	15 801	4 169	3 677	849	1 533	1 010	1 639	454
1972	42 193	7 114	17 130	4 153	3 478	803	1 600	987	1 670	414
1973	45 670	7 258	19 422	4 232	3 318	749	1 700	1 026	1 841	425
1974	45 012	7 757	20 808	4 576	3 021	686	2 031	1 273	1 573	411
1975	50 496	8 377	23 838	4 820	3 344	733	2 292	1 413	1 762	442
1976	50 165	7 305	23 913	4 055	3 435	781	1 741	1 040	1 643	446
1977	53 631	7 117	26 090	3 721	3 597	770	1 961	1 129	1 515	407
1978	57 368	7 066	27 584	3 631	4 064	860	2 044	1 099	1 575	355
1979	51 698	6 597	25 169	3 302	4 081	791	1 884	988	1 424	361
1980	54 884	7 288	26 558	3 246	4 336	910	2 555	1 440	1 689	451
1979 I	8 193	1 399	4 910	764	559	119	375	193	235	82
II	9 277	1 335	4 082	738	494	102	342	180	369	83
III	15 052	1 553	5 391	677	1 324	245	453	261	358	66
IV	19 176	2 310	10 786	1 123	1 704	325	714	364	462	130
1980 I	9 084	1 549	5 448	788	615	140	503	270	277	104
II	10 795	1 501	4 695	790	704	114	505	279	505	70
III	17 529	1 911	6 372	705	1 494	305	765	423	447	111
IV	17 476	2 327	10 043	963	1 523	351	782	468	460	166

Kaupungit – Städer – Urban communes

1971	8 695	3 371	5 510	2 192	258	51	723	520	585	294
1972	10 050	3 615	6 209	2 385	324	54	813	551	560	263
1973	12 028	3 812	7 523	2 440	393	100	908	599	584	272
1974	12 920	4 284	8 248	2 749	410	111	1 050	748	539	266
1975	14 549	4 536	9 113	2 787	422	110	1 162	831	678	319
1976	14 065	3 675	8 796	2 240	452	96	823	567	712	295
1977	16 241	3 746	10 081	2 115	575	134	1 004	674	644	276
1978	16 312	3 642	10 143	2 156	629	149	922	583	650	229
1979	15 531	3 613	9 905	2 150	698	126	829	524	582	249
1980	17 174	3 990	10 749	2 193	783	136	1 131	765	616	291
1979 I	3 299	841	2 217	520	159	34	174	101	132	61
II	2 948	793	1 883	517	82	13	138	92	133	57
III	3 447	751	1 788	405	184	31	182	124	133	49
IV	5 837	1 228	4 017	708	273	48	335	207	184	82
1980 I	3 760	961	2 652	549	116	24	257	171	140	79
II	3 366	889	1 986	564	239	23	213	136	127	41
III	4 121	912	2 038	441	203	43	308	205	153	72
IV	5 927	1 228	4 073	639	225	46	353	253	196	99

Liikenteen rakennukset Byggnader för transportväsendet Transport service buildings		Koulut Skolor Schools		Sairaalat Sjukhus Hospitals		Muut julkiset rakennukset Övriga offentliga byggnader Other official buildings		Muut rakennukset Andra byggnader Other buildings		Vuosi ja neljännes År och kvartal Year and quarter
Yhteensä Summa Total	Kivi Sten Of stone	Yhteensä Summa Total	Kivi Sten Of stone	Yhteensä Summa Total	Kivi Sten Of stone	Yhteensä Summa Total	Kivi Sten Of stone	Yhteensä Summa Total	Kivi Sten Of stone	
..	..	129	101	29	25	564	197	15 896	402	1971
305	88	152	95	58	47	330	124	17 470	403	1972
299	90	186	108	65	48	329	131	18 510	449	1973
311	104	181	104	52	32	317	120	16 718	451	1974
437	139	231	144	73	49	366	113	18 153	524	1975
407	113	214	126	56	37	326	117	18 430	590	1976
405	114	253	124	75	57	373	132	19 362	663	1977
285	105	225	126	111	73	374	136	21 106	681	1978
288	121	203	110	111	79	445	139	18 093	696	1979
233	107	236	132	117	84	476	181	18 684	737	1980
55	34	41	15	32	25	79	40	1 907	127	1979 I
64	30	53	33	31	24	122	27	3 720	118	II
74	27	66	36	21	8	123	32	7 242	201	III
95	30	43	26	27	22	121	40	5 224	250	IV
58	26	30	14	25	19	111	44	2 017	144	1980 I
46	22	49	30	28	20	117	41	4 146	135	II
60	27	96	55	37	25	116	43	8 142	217	III
69	32	61	33	27	20	132	53	4 379	241	IV
..	..	61	50	17	16	173	106	1 368	142	1971
70	45	94	65	28	24	123	55	1 829	173	1972
73	40	104	69	31	25	141	67	2 271	200	1973
83	49	107	70	25	16	112	61	2 346	214	1974
86	61	135	91	37	28	153	61	2 763	248	1975
103	53	121	78	29	23	129	58	2 900	265	1976
124	54	130	79	27	22	155	77	3 501	315	1977
94	54	122	81	39	32	150	72	3 563	286	1978
106	60	115	72	57	43	171	83	3 068	306	1979
102	59	130	84	51	39	202	107	3 410	316	1980
23	19	22	8	18	14	34	22	520	62	1979 I
23	14	31	22	16	12	39	15	603	51	II
26	12	36	25	8	4	50	20	1 040	81	III
34	15	26	17	15	13	48	26	905	112	IV
31	15	18	10	16	13	60	30	470	70	1980 I
23	14	25	15	10	8	39	17	704	71	II
18	12	47	32	13	8	45	27	1 296	72	III
30	18	40	27	12	10	58	33	940	103	IV

3. Valmistuneet rakennukset vuosina 1979–1980, 1 000 m³, kerrosala 1 000 m² ja kpl
 Färdigställda byggnader åren 1979–1980, 1 000 m³, våningsyta 1 000 m² och st
 Buildings completed in 1979–1980, 1 000 m³, floor space 1 000 m² and number of buildings

	1979						1980						
	Yhteensä – Summa – Total			Kivi – Sten – Of stone			Yhteensä – Summa – Total			Kivi – Sten – Of stone			
	1000 m ³	Kpl St Number	1000 m ²	1000 m ³	Kpl St Number	1000 m ²	1000 m ³	Kpl St Number	1000 m ²	1000 m ³	Kpl St Number	1000 m ²	1000 m ³
Kaikki rakennukset – Alla byggnader – All buildings	38 303	9 870	51 698	20 574	4 565	6 597	42 773	10 692	54 884	23 131	4 856	7 288	
<i>Asuinrakennukset – Bostadshus – Residential buildings</i>	16 703	5 263	25 169	7 326	2 186	3 302	17 223	5 431	26 558	6 966	2 090	3 246	
Kerrostalot – Våningshus – Blocks of flats	5 113	1 482	877	5 041	1 460	848	4 645	1 354	793	4 628	1 348	785	
Omakotitalot – Egnahem – Private houses	8 442	2 747	22 191	823	256	1 563	9 246	2 984	23 496	827	255	1 538	
Muut asuintalot – Övriga bostadshus – Other residential buildings	3 051	1 005	2 053	1 388	448	870	3 259	1 071	2 229	1 457	470	904	
Asuntalot – Kollektivhus – Boarding-houses	98	30	48	74	22	21	74	23	40	55	17	19	
<i>Maatalusrakennukset – Lantbruksbyggnader – Farm buildings</i>	4 399	1 154	4 081	1 135	265	791	4 828	1 282	4 336	1 273	294	910	
Kotieläinrakennukset – Husdjursbyggnader – Livestock buildings	1 988	513	1 781	492	135	421	2 446	606	2 035	756	189	556	
Minkkitarhat – Minkfarmer – Mink farms	659	277	485	21	6	16	731	329	513	37	9	14	
Maatalusrakennukset – Lantbruksbyggnader – Farm buildings	954	194	1 617	199	39	276	984	201	1 618	164	30	271	
Kasvihuoneet – Växthus – Greenhouses	788	167	193	415	83	77	653	142	159	315	66	67	
Kalanviljelylaitokset – Fiskodlingsanstalter – Fish-breeding establishments	10	2	5	8	2	1	15	4	11	1	0	2	
<i>Teollisuusrakennukset – Industribyggnader – Industrial buildings</i>	7 073	1 111	1 884	5 264	780	998	10 172	1 585	2 555	7 989	1 168	1 440	
Tehtaant – Fabriker – Factories	4 096	620	748	3 184	457	435	6 264	967	1 074	5 260	770	673	
Konepajat – Mekaniska verkstäder – Mechanical workshops	73	15	24	62	13	14	208	30	29	182	26	19	
Voimalaitokset – Kraftverk – Power-stations	498	63	112	490	61	100	85	15	144	75	13	119	
Teoll. hallintorakennukset – Administrationsbyggnader för industrin – Industrial administration buildings	64	18	45	41	10	17	90	27	80	47	14	21	
Autokorjaamot – Bilreparationsverkstäder – Car repair-shops	305	59	154	226	42	71	350	71	193	244	48	94	
Muut verstaat – Övriga verkstäder – Other workshops	100	24	111	40	9	31	130	31	131	55	12	44	
Pienteollisuustalot – Byggnader för småindustri – Small-scale industry buildings	143	29	71	67	14	27	165	36	69	100	21	26	
Teoll. autosuojat – Garage vid industri – Garages for industry	2	1	3	2	1	3	2	0	3	2	0	2	
Muut teollisuuden varastot – Lager för industri – Industrial warehouses	1 096	169	265	737	111	142	1 919	257	407	1 346	168	222	
Muut teollisuusrakennukset – Övriga industribyggnader – Other industrial buildings	696	113	351	414	62	158	960	150	425	677	97	220	
<i>Liikerrakennukset – Affärsbyggnader – Business buildings</i>	4 075	766	1 424	3 231	563	361	3 870	698	1 689	2 862	462	451	
Myyntäläinrakennukset – Butiksbyggnader – Shop buildings	1 239	253	443	806	150	124	1 135	240	482	761	153	156	
Konttorirakennukset – Kontorsbyggnader – Office buildings	968	193	125	909	178	69	485	94	125	433	80	57	
Huoltoasemat – Bilservicestationer – Service stations	49	11	53	26	6	21	82	19	65	40	9	27	
Ravintemsen- ja majoitusrak. – Restaurang- och inkvarteringsbygg. – Restaurant and accommodation buildings	215	60	47	198	54	21	271	64	62	215	49	17	
Leirintä- ja retkeilyrakennukset – Lager- och campingsbyggnader – Camping-site buildings	54	20	456	1	0	1	69	25	547	5	2	6	
Liikesaunat – Offentlig bastu – Public sauna baths	2	0	3	–	–	–	0	0	3	–	–	–	
Pesulat – Tvättinrättningar – Laundries	12	3	11	3	1	3	35	6	13	26	4	5	
Autosuojat – Garage för affärsverksamhet – Garages	34	10	14	26	8	7	17	4	13	7	2	6	
Liikevarastot – Lager för handel – Business warehouses	1 030	135	178	846	99	79	1 499	191	292	1 192	128	144	
Muut liikerakennukset – Övriga affärsbyggnader – Other buildings	474	82	94	416	67	36	275	55	87	183	35	33	

3. (Jatk.) - (Forts.) - (Continued)

	1979						1980					
	Yhteensä - Summa - Total			Kivi - Sten - Of stone			Yhteensä - Summa - Total			Kivi - Sten - Of stone		
	1000 m ³	1000 m ²	Kpl St Number	1000 m ³	1000 m ²	Kpl St Number	1000 m ³	1000 m ²	Kpl St Number	1000 m ³	1000 m ²	Kpl St Number
Liikenteen rakennukset - Byggnader för transportväsendet - Transport service buildings	738	115	288	644	93	121	638	108	233	524	85	107
Rautatieasemat - Järnvägsstationer - Railway stations	1	0	5	0	0	1	4	1	4	4	1	2
Linja-autoasemat - Busstationer - Bus stations	5	1	4	1	0	1	23	5	5	22	5	4
Tietoliikennetilat - Byggnader för kommunikationstrafik - Communications buildings	205	39	145	191	34	56	63	10	82	57	9	38
Satama- ja majakka-asemat - Lots- och fyrstationer - Pilot stations and lighthouses	1	0	3	1	0	2	51	7	5	50	6	3
Luotsi- ja majakka-asemat - Lots- och fyrstationer - Pilot stations and lighthouses	0	0	1	-	-	-	1	0	1	1	0	1
Lentoasemat - Flygstationer - Airports	10	2	1	10	2	1	3	1	3	2	0	1
Liikenteen varastot - Lager för transportväsendet - Traffic warehouses	51	11	29	24	5	5	125	19	42	90	12	16
Pysäköintilat - Parkingshus - Parking houses	-	-	-	-	-	-	-	-	-	-	-	-
Muut liikennettä palvelevat rakennukset - Övriga byggnader för transportväsendet - Other transport service buildings	465	61	100	418	51	55	368	66	91	298	52	42
Koulut - Skolor - Schools	1 164	271	203	958	218	110	1 298	300	236	1 129	253	132
Peruskoulu ja lukio - Grundskolor och gymnasier - Comprehensive and senior secondary schools	500	115	80	440	101	48	640	145	87	587	130	53
Ammattikoulu - Yrkeskolor - Vocational schools	179	36	26	149	29	17	265	57	36	247	52	29
Korkeakoulu - Högskolor - Colleges and universities	173	40	5	144	32	4	90	23	5	90	23	5
Lastentarhat - Barnträdgårdar - Kindergartens	128	37	60	64	18	24	118	34	55	69	19	19
Muut koulut - Övriga skolor - Other schools	17	4	3	7	2	1	0	0	3	0	0	1
Ammattikoulujen konepajat - Verkstäder vid skolor - Vocational school mechanical workshops	2	1	1	2	1	1	8	2	3	-	-	-
Koulujen talousrakennukset - Ekonomibygnader vid skolor - Utility buildings for schools	8	2	7	2	0	3	0	0	3	0	0	2
Muut opetustoiminnan rakennukset - Övriga byggnader för undervisningsändamål - Other educational buildings	158	37	21	150	35	12	176	39	44	137	29	23
Sairaalat, sos.huollon rak. - Sjukhus, bygn. för socialvård - Hospitals, social welfare buildings	605	163	111	551	148	79	604	158	117	537	140	84
Sairaalat - Sjukhus - Hospitals	170	45	14	167	44	12	90	21	18	88	21	15
Terveystalot - Hälsoägar - Health centres	195	54	39	179	49	26	365	98	47	330	89	38
Sairaaloiden taloustrak. - Ekonomibygn. för sjukhus - Hospital utility buildings	9	3	6	8	2	5	6	1	3	6	1	3
Muut terveyden ja sairaanhoidon rak. - Övr. bygn. för hälso- o. sjukvård - Other build. for health & medical care	50	12	9	49	12	7	22	5	9	21	4	4
Kunnalliskodit - Kommunahem - Old peoples' homes	97	27	17	76	21	12	69	20	21	52	15	12
Invalidihoitolaitokset - Invalidhem - Nursing homes	30	7	6	29	7	5	23	6	7	20	5	5
Vajaamielislaitokset - Anstalter för mentaltvård - Mental hospitals	7	2	4	6	1	3	1	0	2	1	0	1
Lastenkodit - Barnhem - Orphanages	3	1	2	-	-	-	8	2	5	6	2	3
Muut sos.huollon rakennukset - Övriga byggnader för socialvård - Other social welfare buildings	45	13	14	37	11	9	20	5	5	14	3	3

3. (Jatk.) - (Forts.) - (Continued)

Käyttötarkoitus Användningssyfte Use of buildings	1979						1980					
	Yhteensä - Summa - Total			Kivi - Sten - Of stone			Yhteensä - Summa - Total			Kivi - Sten - Of stone		
	1000 m ³	1000 m ²	Kpl St Number	1000 m ³	1000 m ²	Kpl St Number	1000 m ³	1000 m ²	Kpl St Number	1000 m ³	1000 m ²	Kpl St Number
Muut julkiset rakennukset - Andra offentliga byggnader - Other public buildings	1 488	305	445	1 141	227	139	1 931	366	476	1 545	280	181
Virastotalot - Ämbetsverk - Government offices	370	88	34	345	81	23	404	91	35	382	84	26
Oikeus- ja poliisitilat - Byggnader för rättsväsendet och polisen - Law & police courts	4	1	5	-	-	-	9	2	4	6	1	1
Rajavartiolaitos rakennukset - Byggnader för gränsbevakningen - Frontier patrol buildings	5	1	10	0	0	2	16	4	26	4	1	5
Puolustuslaitoksen rakennukset - Byggnader för försvarsmakten - National defense buildings	49	13	10	40	10	3	41	9	9	14	4	2
Teatteri, konserttitilat - Teatrar, konserthus - Theatres, concert-halls	45	8	7	43	7	4	4	1	2	4	1	2
Kirjastot - Bibliotek - Libraries	24	6	17	15	4	4	127	27	24	114	23	10
Urheilutalot - Idrottshus - Gymnasiums	417	61	43	308	48	19	684	92	76	546	71	38
Seurojen yms. kesäkodit - Föreningars sommarhem m.m. - Summer vacation homes of associations	51	15	75	6	1	4	104	25	54	55	11	5
Kirkot ja muut kirkoll.rak. - Kyrkor och övriga kyrkliga byggn. - Churches and other clerical buildings	192	41	56	166	33	28	157	36	75	126	28	41
Muut julkiset rakennukset - Övriga offentliga byggnader - Other public buildings	329	73	188	218	43	52	384	81	171	292	57	51
Muut rakennukset - Andra byggnader - Other buildings	2 040	716	1 808	306	81	688	2 182	757	1 870	281	78	723
Talviasuttavat kesähuilat - Vinterbonade sommarvillor - Vacation homes for around-year use	10	3	33	1	0	2	11	4	36	1	0	1
Kesäököt - Sommarstugor - Summer houses	873	337	8 346	8	3	81	890	338	8 234	9	3	63
A-suntal, lämpökeskukset - Värmeentraler för bostadshus - Heating centers for residential buildings	34	8	109	23	5	58	60	15	224	24	5	84
Omakotitalojen talousrakennukset - Ekonomiebyggnader för egnahem - Utility buildings for residential homes	109	38	807	6	2	35	149	50	975	10	3	39
Saunat - Bastur - Saunas	207	86	4 739	3	1	40	207	85	4 590	2	1	26
Autotalit - Garage - Garages	249	82	1 228	109	33	261	310	104	1 539	103	34	261
Muut varastorakennukset - Ovan onämnda lagerbyggnader - Other warehouses	223	64	1 097	39	9	61	292	80	1 362	70	16	93
Muut talousrakennukset - Ovan onämnda ekonomiebyggnader - Other utility buildings	162	44	338	80	19	80	118	34	310	42	11	88
Muut rakennukset - Övriga byggnader - Other buildings	172	54	1 388	38	9	70	146	49	1 400	21	5	68
Maanalaiset rakennukset - Underjordiska byggnader - Underground buildings	17	5	8	17	5	8	26	6	14	26	6	14
Väestösuoja - Befolkningskydd - Bomb shelters	14	4	7	14	4	7	25	5	12	25	5	12
Töollisuusrakennukset - Industriebyggnader - Industrial buildings	-	-	-	-	-	-	-	-	-	-	-	-
Liikerrakennukset - Afärbyggnader - Business buildings	-	-	-	-	-	-	-	-	-	-	-	-
Liikennäkenn. - Byggnader för samfärdet - Traffic buildings	3	1	1	3	1	1	-	-	-	-	-	-
Julkiset rakennukset - Offentliga byggnader - Public buildings	-	-	-	-	-	-	-	-	-	-	-	-
Muut rakennukset - Övriga byggnader - Other buildings	-	-	-	-	-	-	1	0	2	1	0	2

4. Valmistuneet rakennukset rakennustavan ja rakennusaineen mukaan vuonna 1980, 1 000 m³ ja kpl
 Färdigställda byggnader enligt byggnadssätt och byggnadsmaterial år 1980, 1 000 m³ och st
 Buildings completed in 1980 according to manner and material of building, 1 000 m³ and number

Rakennustapa ja rakennusaine Byggnadssätt och byggnadsmaterial Manner and material of building	Yhteensä Summa Total		Asuin- rakennukset Bostads- byggnader Residential buildings		Maatalous- rakennukset Lantbruks- byggnader Farm buildings	
	m ³	Kpl St Number	m ³	Kpl St Number	m ³	Kpl St Number
Kaikki rakennukset – Alla byggnader – All build- dings	42 773	54 884	17 223	26 558	4 828	4 336
Puu – Trä – <i>Of wood</i>	19 641	47 596	10 257	23 312	3 555	3 426
Kivi – Sten – <i>Of stone</i>	23 131	7 288	6 966	3 246	1 273	910
Betoni – Betong – <i>Concrete</i>	16 792	3 539	6 095	1 998	298	173
Tiili – Tegel – <i>Brick</i>	1 549	1 647	662	900	406	375
Kevytbetoni – Lättbetong – <i>Light concrete</i>	602	618	164	267	140	145
Muu – Annat – <i>Other</i>	4 188	1 484	45	81	429	217
 <i>Täyselementti – Helelement – Completely pre- fabricated</i>	11 672	5 321	3 505	3 151	371	221
Puu – Trä – <i>Of wood</i>	2 198	3 180	1 108	2 146	214	111
Kivi – Sten – <i>Of stone</i>	9 473	2 141	2 397	1 005	157	110
Betoni – Betong – <i>Concrete</i>	8 044	1 526	2 361	934	77	43
Tiili – Tegel – <i>Brick</i>	41	45	14	31	3	6
Kevytbetoni – Lättbetong – <i>Light concrete</i>	83	56	14	24	9	8
Muu – Annat – <i>Other</i>	1 306	514	8	16	68	53
 <i>Osaelementti – Delelement – Party pre-fabricated</i>	5 700	4 175	2 177	2 000	482	271
Puu – Trä – <i>Of wood</i>	1 665	3 047	836	1 572	197	120
Kivi – Sten – <i>Of stone</i>	4 035	1 128	1 342	428	285	151
Betoni – Betong – <i>Concrete</i>	2 590	557	1 244	292	157	64
Tiili – Tegel – <i>Brick</i>	64	48	28	35	3	4
Kevytbetoni – Lättbetong – <i>Light concrete</i>	243	169	63	89	21	18
Muu – Annat – <i>Other</i>	1 139	354	7	12	103	65
 <i>Paikalla tehty – Tillverkade på platsen – Fabrica- ted on the site</i>	25 401	45 388	11 541	21 407	3 975	3 844
Puu – Trä – <i>Of wood</i>	15 778	41 369	8 314	19 594	3 144	3 195
Kivi – Sten – <i>Of stone</i>	9 624	4 019	3 228	1 813	831	649
Betoni – Betong – <i>Concrete</i>	6 159	1 456	2 491	772	64	66
Tiili – Tegel – <i>Brick</i>	1 445	1 554	620	834	399	365
Kevytbetoni – Lättbetong – <i>Light concrete</i>	276	393	87	154	111	119
Muu – Annat – <i>Other</i>	1 744	616	30	53	257	99

Teollisuus- rakennukset Industri- byggnader <i>Industrial buildings</i>		Liike- rakennukset Affärs- byggnader <i>Business buildings</i>		Liikenteen rakennukset Byggnader för transportväsendet <i>Transport service buildings</i>		Koulut Skolor <i>Schools</i>		Sairaalat Sjukhus <i>Hospitals</i>		Muut julkiset rakennukset Övriga offentliga byggnader <i>Other official buildings</i>		Muut rakennukset Övriga byggnader <i>Other buildings</i>	
m ³	Kpl St <i>Number</i>	m ³	Kpl St <i>Number</i>	m ³	Kpl St <i>Number</i>	m ³	Kpl St <i>Number</i>	m ³	Kpl St <i>Number</i>	m ³	Kpl St <i>Number</i>	m ³	Kpl St <i>Number</i>
10 172	2 555	3 870	1 689	638	233	1 298	236	604	117	1 931	476	2 208	18 684
2 184	1 115	1 008	1 238	114	126	169	104	67	33	386	295	1 901	17 947
7 989	1 440	2 862	451	524	107	1 129	132	537	84	1 545	181	307	737
4 832	621	2 369	220	409	56	1 026	90	477	62	1 185	108	101	211
172	104	39	37	6	13	78	22	39	18	108	40	40	138
172	97	30	22	2	3	—	—	2	1	68	2	23	81
2 813	618	424	172	108	35	24	20	20	3	184	31	142	307
4 717	649	1 429	247	417	62	458	62	150	16	491	61	133	852
460	106	243	97	23	20	32	14	6	1	59	22	53	663
4 258	543	1 186	150	395	42	425	48	144	15	433	39	80	189
3 320	312	1 020	87	309	21	418	31	144	15	357	25	40	58
21	4	—	—	—	—	1	1	—	—	—	—	1	3
51	14	8	5	0	1	—	—	—	—	—	—	1	4
866	213	158	58	85	20	7	16	—	—	76	14	38	124
1 661	389	607	225	50	25	151	27	53	10	341	43	177	1 185
289	93	125	131	32	12	13	10	—	—	56	18	116	1 091
1 372	296	481	94	18	13	138	17	53	10	285	25	61	94
515	104	341	35	12	6	127	15	42	7	144	13	7	21
17	3	—	—	—	—	—	—	1	1	13	2	0	3
73	33	10	7	2	2	—	—	—	—	68	2	6	18
766	156	131	52	4	5	11	2	10	2	59	8	48	52
3 794	1 517	1 834	1 217	171	146	689	147	400	91	1 099	372	1 898	16 647
1 435	916	639	1 010	59	94	123	80	60	32	271	255	1 732	16 193
2 359	601	1 195	207	112	52	565	67	340	59	828	117	166	454
997	205	1 009	98	87	29	481	44	291	40	684	70	55	132
133	97	39	37	6	13	78	21	37	17	95	38	39	132
47	50	13	10	—	—	—	—	2	1	—	—	17	59
1 181	249	135	62	19	10	6	2	11	1	49	9	55	131

5. Valmistuneet rakennukset lääneittäin ja seutukaava-alueittain vuonna 1980, 1 000 m³
 Färdigställda byggnader enligt län och regionplaneområde år 1980, 1 000 m³
 Buildings completed in 1980 by districts and regional planning areas, 1 000 m³

Lääni ja seutukaava-alue Län och regionplaneringsområde District and regional planning area	Yhteensä Summa Total		Asuin- rakennukset Bostads- byggnader Residential buildings		Maatalous- rakennukset Lantbruks- byggnader Farm buildings	
	Yhteensä Summa Total	Kivi Sten Of stone	Yhteensä Summa Total	Kivi Sten Of stone	Yhteensä Summa Total	Kivi Sten Of stone
Koko maa – Hela landet – Whole country	88 42 773	23 131	17 223	6 966	4 828	1 273
Uudenmaan lääni – Nylands län	7.2 8 346	20 6 102	3 949	2 324	195	92
Turun-Porin lääni – Åbo-Björneborgs län	9.8 6 975	16 4 162	2 276	816	810	315
Ahvenanmaan maakunta – Landskapet Åland	11.0 254	108	105	25	9	1
Hämeen lääni – Tavastehus län	2.7 5 193	12 2 925	2 362	1 160	251	76
Kymen lääni – Kymmene län	7.8 2 679	6 1 477	1 120	472	224	68
Mikkelin lääni – S:t Michels län	8.3 1 745	4 811	703	249	123	21
Pohjois-Karjalan lääni – Norra Karelen län	6.7 1 545	4 706	637	175	196	77
Kuopion lääni – Kuopio län	8.8 2 233	5 1 258	819	321	333	67
Keski-Suomen lääni – Mellersta Finlands län	8.5 2 079	5 1 034	903	298	116	17
Vaasan lääni – Vasa län	13.6 6 031	14 2 320	1 813	414	1 800	383
Oulun lääni – Uleåborgs län	8.6 3 783	8 1 481	1 736	471	547	139
Lapin lääni – Lapplands län	9.5 1 908	4 749	799	242	224	17
Helsingin ska – Helsingfors rpl	6 446	5 065	3 186	2 069	49	22
Itä-Uudenmaan ska – Östra Nylands rpl	796	387	343	91	69	16
Länsi-Uudenmaan ska – Väst-Nylands rpl	367	200	172	80	19	14
Läntisen Uudenmaan ska – Västra Nylands rpl	627	403	209	70	46	36
Varsinais-Suomen ska – Egentliga Finlands rpl	3 696	2 258	1 312	611	511	213
Ahvenanmaan ska – Ålands rpl	254	108	105	25	9	1
Satakunnan ska – Satakundas rpl	2 881	1 746	806	164	240	91
Tampereen ska – Tammerfors rpl	3 230	1 752	1 522	728	170	43
Kanta-Hämeen ska – Centraltavastlands rpl	1 209	608	542	243	99	33
Päijät-Hämeen ska – Päijänne Tavastlands rpl	1 656	1 000	604	295	67	17
Kymenlaakson ska – Kymmenedalens rpl	1 592	871	577	212	145	44
Etelä-Karjalan ska – Södra Karelen rpl	1 087	606	544	260	79	24
Etelä-Savon ska – Södra Savolax rpl	1 370	585	598	197	113	20
Pohjois-Karjalan ska – Norra Karelen rpl	1 545	706	637	175	196	77
Pohjois-Savon ska – Norra Savolax rpl	2 233	1 258	819	321	333	67
Keski-Suomen ska – Mellersta Finlands rpl	2 062	1 030	899	298	112	17
Vaasan läänin ska – Vasa läns rpl	6 031	2 320	1 813	414	1 800	383
Pohjois-Pohjanmaan ska – Norra Österbottens rpl	2 945	1 159	1 344	368	452	128
Kainuun ska – Kajanalands rpl	838	322	393	103	95	11
Lapin ska – Lapplands rpl	1 908	749	799	242	224	17

Teollisuus- rakennukset Industri- byggnader Industrial buildings		Liike- rakennukset Affärs- byggnader Business buildings		Liikenteen rakennukset Byggnader för transportväsendet Transport service buildings		Koulut Skolor Schools		Sairaalat Sjukhus Hospitals		Muut julkiset rakennukset Övriga offentliga byggnader Other official buildings		Muut rakennukset Andra byggnader Other buildings	
Yhteensä Summa Total	Kivi Sten Of stone	Yhteensä Summa Total	Kivi Sten Of stone	Yhteensä Summa Total	Kivi Sten Of stone	Yhteensä Summa Total	Kivi Sten Of stone	Yhteensä Summa Total	Kivi Sten Of stone	Yhteensä Summa Total	Kivi Sten Of stone	Yhteensä Summa Total	Kivi Sten Of stone
10 172	7 989	3 870	2 862	638	524	1 298	1 129	604	537	1 931	1 545	2 208	307
1 944	1 787	1 029	973	236	233	352	324	36	27	338	265	269	77
2 242	1 880	694	580	43	19	207	183	131	129	234	197	337	42
46	38	35	22	2	2	—	—	—	—	31	19	26	1
1 482	1 094	427	249	30	24	148	127	56	44	135	92	303	57
584	412	231	164	63	46	81	72	54	54	181	169	142	21
319	207	166	123	47	38	71	56	78	52	62	54	176	10
276	203	208	142	27	25	14	13	15	14	80	48	91	9
413	366	238	187	7	7	76	75	36	35	192	181	119	18
636	468	88	51	34	31	31	21	55	50	101	91	116	9
1 293	878	344	207	95	72	144	119	53	49	212	163	277	33
685	460	223	100	30	10	130	97	51	46	165	130	215	27
252	193	186	64	23	16	45	42	39	37	201	135	138	3
1 378	1 318	939	904	205	205	287	272	23	14	264	206	116	55
231	198	17	15	7	5	10	10	0	—	46	40	73	11
79	51	35	33	0	0	4	—	—	—	25	18	33	3
208	196	31	13	24	24	51	42	13	13	1	1	45	7
979	792	360	304	8	2	126	117	23	23	194	177	183	19
46	38	35	22	2	2	—	—	—	—	31	19	26	1
1 182	1 046	313	254	36	17	67	53	82	80	40	20	115	22
797	557	303	175	17	12	111	106	47	41	58	45	205	43
308	202	86	72	3	2	14	3	30	23	43	20	84	10
674	511	77	35	11	10	70	60	15	15	59	50	80	8
452	321	188	158	30	14	35	30	35	35	50	46	81	12
132	90	42	6	32	33	46	42	19	19	130	123	61	9
153	97	160	123	47	37	37	29	69	43	38	31	155	9
276	203	208	142	27	25	14	13	15	14	80	48	91	9
413	366	238	187	7	7	76	75	36	35	192	182	119	18
635	468	84	47	34	31	31	21	55	50	101	91	112	8
1 293	880	344	207	95	72	144	119	53	49	212	163	277	33
513	320	181	84	27	9	125	97	44	40	126	97	132	16
172	141	42	16	2	1	5	—	7	7	39	33	84	12
252	193	186	64	23	16	45	42	39	37	201	135	138	3

6. Valmistuneet rakennukset lääneittäin ja seutukaava-alueittain vuonna 1980, kerrosala 1 000 m²
 Färdigställda byggnader enligt län och regionplaneområde år 1980, våningsyta 1 000 m²
 Buildings completed in 1980 by districts and regional planning areas, floor space 1 000 m²

Lääni ja seutukaava-alue Län och regionplaneringsområde District and regional planning area	Yhteensä Summa Total		Asuin- rakennukset Bostads- byggnader Residential buildings		Maatalous- rakennukset Lantbruks- byggnader Farm buildings	
	Yhteensä Summa Total	Kivi Sten Of stone	Yhteensä Summa Total	Kivi Sten Of stone	Yhteensä Summa Total	Kivi Sten Of stone
Koko maa – Hela landet – Whole country	10 692	4 856	5 431	2 090	1 282	294
Uudenmaan lääni – Nylands län	2 009	1 335	1 207	690	44	21
Turun-Porin lääni – Åbo-Björneborgs län	1 570	761	724	254	186	69
Ahvenanmaan maakunta – Landskapet Åland	68	25	31	8	3	0
Hämeen lääni – Tavastehus län	1 274	641	733	351	57	17
Kymen lääni – Kymmene län	654	312	351	137	48	13
Mikkelin lääni – S:t Michels län	473	183	225	74	34	6
Pohjois-Karjalan lääni – Norra Kare lens län	404	148	206	51	51	18
Kuopion lääni – Kuopio län	549	263	256	95	73	15
Keski-Suomen lääni – Mellersta Finlands län	513	204	281	88	28	4
Vaasan lääni – Vasa län	1 630	486	581	125	562	93
Oulun lääni – Uleåborgs län	1 012	326	574	144	130	33
Lapin lääni – Lapplands län	535	172	262	74	67	4
Helsingin ska – Helsingfors rpl	1 539	1 124	966	612	12	5
Itä-Uudenmaan ska – Östra Nylands rpl	202	79	109	28	15	5
Länsi-Uudenmaan ska – Väst-Nylands rpl	98	47	55	25	5	4
Läntisen Uudenmaan ska – Västra Nylands rpl	144	75	65	20	9	7
Varsinais-Suomen ska – Egentliga Finlands rpl	859	449	410	189	116	46
Ahvenanmaan ska – Ålands rpl	68	25	31	8	3	0
Satakunnan ska – Satakundas rpl	603	272	265	54	57	20
Tampereen ska – Tammerfors rpl	820	403	474	221	39	10
Kanta-Hämeen ska – Centraltavastlands rpl	303	138	168	73	22	8
Päijät-Hämeen ska – Päijänne Tavastlands rpl	377	196	188	88	14	3
Kymenlaakson ska – Kymmenedalens rpl	369	170	184	62	31	8
Etelä-Karjalan ska – Södra Kare lens rpl	284	143	167	75	17	5
Etelä-Savon ska – Södra Savolax rpl	386	136	193	59	32	5
Pohjois-Karjalan ska – Norra Kare lens rpl	404	148	206	51	51	18
Pohjois-Savon ska – Norra Savolax rpl	549	263	256	95	73	15
Keski-Suomen ska – Mellersta Finlands rpl	508	204	280	88	27	4
Vaasan läänin ska – Vasa läns rpl	1 630	486	581	125	562	93
Pohjois-Pohjanmaan ska – Norra Österbottens rpl	791	259	445	114	108	31
Kainuun ska – Kajanalands rpl	221	67	128	30	22	3
Lapin ska – Lapplands rpl	535	172	262	74	67	4

Teollisuus- rakennukset Industri- byggnader <i>Industrial buildings</i>		Liike- rakennukset Affärs- byggnader <i>Business buildings</i>		Liikenteen rakennukset Byggnader för transportväsendet <i>Transport service buildings</i>		Koulut Skolor <i>Schools</i>		Sairaalat Sjukhus <i>Hospitals</i>		Muut julkiset rakennukset Övriga offentliga byggnader <i>Other official buildings</i>		Muut rakennukset Andra byggnader <i>Other buildings</i>	
Yhteensä Summa <i>Total</i>	Kivi Sten <i>Of stone</i>	Yhteensä Summa <i>Total</i>	Kivi Sten <i>Of stone</i>	Yhteensä Summa <i>Total</i>	Kivi Sten <i>Of stone</i>	Yhteensä Summa <i>Total</i>	Kivi Sten <i>Of stone</i>	Yhteensä Summa <i>Total</i>	Kivi Sten <i>Of stone</i>	Yhteensä Summa <i>Total</i>	Kivi Sten <i>Of stone</i>	Yhteensä Summa <i>Total</i>	Kivi Sten <i>Of stone</i>
1 585	1 168	698	462	108	85	300	253	158	140	366	280	763	83
310	277	180	166	37	36	81	73	11	8	54	43	87	20
324	255	91	64	7	3	45	38	36	36	39	30	118	13
10	8	9	5	0	0	—	—	—	—	6	3	9	0
228	157	73	40	6	4	32	27	15	11	28	18	101	15
89	63	34	21	10	7	20	17	15	15	36	32	51	6
57	35	35	24	7	5	17	13	17	11	14	12	67	3
46	31	42	25	5	5	3	3	4	3	15	8	32	3
72	62	45	32	2	2	16	16	9	9	31	29	43	5
91	59	20	10	6	5	9	6	12	11	22	19	43	2
215	134	74	43	17	12	33	26	15	14	42	31	91	9
103	59	50	19	6	2	33	24	13	12	33	25	69	7
38	27	45	13	5	4	11	10	11	10	45	29	52	1
218	208	161	152	32	32	66	62	7	4	42	35	35	14
37	30	5	4	2	1	2	2	0	—	8	6	24	3
16	10	6	5	0	0	1	—	—	—	3	2	12	1
31	28	6	2	3	3	11	9	4	4	0	0	15	2
157	119	43	30	1	0	29	27	6	6	29	25	67	6
10	8	9	5	0	0	—	—	—	—	6	3	9	0
151	126	43	28	6	3	13	8	22	22	10	5	38	6
137	91	47	24	4	2	24	23	13	11	13	9	69	11
45	29	19	16	1	0	4	1	7	6	9	4	28	2
97	67	17	8	2	2	15	12	4	4	13	11	28	2
65	46	26	20	6	3	8	7	10	10	11	10	29	3
24	17	8	1	4	3	12	10	5	5	25	22	23	3
31	19	33	24	7	5	9	8	15	9	8	5	59	2
46	31	42	25	5	5	3	3	4	3	15	8	32	3
72	62	45	32	2	2	16	16	9	9	31	29	43	5
91	59	19	10	6	5	9	6	12	11	22	19	41	2
215	134	74	43	17	12	33	26	15	14	42	31	91	9
76	38	40	15	6	2	32	24	12	11	26	20	46	4
27	21	10	4	1	0	1	—	1	1	7	5	23	3
38	27	45	13	5	4	11	10	11	10	45	29	52	1

8. Valmistuneet rakennukset rakennuttajan mukaan vuonna 1980, 1 000 m³
 Färdigställda byggnader enligt byggherre år 1980, 1 000 m³
 Buildings completed in 1980, by the form of ownership, 1 000 m³

Rakennuttaja Byggherre Form of ownership	Yhteensä Summa Total		Asuin- rakennukset Bostads- byggnader Residential buildings		Maatalous- rakennukset Lantbruks- byggnader Farm buildings	
	Yhteensä Summa Total	Kivi Sten Of stone	Yhteensä Summa Total	Kivi Sten Of stone	Yhteensä Summa Total	Kivi Sten Of stone

Koko maa – Hela landet – Whole country

Yhteensä – Summa – Total	42 773	23 131	17 223	6 966	4 828	1 273
Maanviljelijä – Jordbrukare – Farmer	4 795	997	1 027	53	3 492	928
Yksityinen – Enskild – Private person	10 869	1 180	7 768	620	889	150
Asunto Oy – Bostads Ab – Housing corporation	5 613	4 028	5 451	3 924	1	–
Asunto-osuuskunta – Bostadsandelslag – Co-operative housing association	139	124	136	123	–	–
Kiinteistö Oy – Fastighets Ab – Real estate corporation	2 300	2 095	1 418	1 268	0	0
Teollisuuslaitos – Industri inrättning – Industrial establishment	7 717	6 217	56	25	53	10
Kauppaliike – Handelsföretag – Business firm	1 103	646	12	6	49	26
Rahalaitos – Penninginrättning – Financial institution	227	196	41	26	–	–
Muu liikelaitos – Annat affärsföretag – Other enterprise	2 501	1 864	215	141	191	88
Valtio – Staten – State	1 614	1 302	104	70	63	39
Kunta – Kommunen – Municipal authorities	3 832	3 003	575	431	7	2
Kuntainliitto – Kommunalförbund – Union of local governments municipalities	445	364	33	16	5	–
Kirkollinen yhdyskunta – Religiöst samfund – Religious community	281	194	41	30	2	2
Muu – Annan – Other	1 337	923	347	232	77	28

Kaupungit – Städer – Urban communes

Yhteensä – Summa – Total	23 835	16 755	10 154	5 793	823	203
Maanviljelijä – Jordbrukare – Farmer	696	144	163	14	495	126
Yksityinen – Enskild – Private person	4 112	474	3 357	319	206	18
Asunto Oy – Bostads Ab – Housing corporation	4 575	3 578	4 456	3 493	1	–
Asunto-osuuskunta – Bostadsandelslag – Co-operative housing association	138	124	136	123	–	–
Kiinteistö Oy – Fastighets Ab – Real estate corporation	1 800	1 727	1 088	1 037	–	–
Teollisuuslaitos – Industri inrättning – Industrial establishment	5 058	4 350	41	23	3	–
Kauppaliike – Handelsföretag – Business firm	717	464	9	6	9	–
Rahalaitos – Penninginrättning – Financial institution	158	156	22	22	–	–
Muu liikelaitos – Annat affärsföretag – Other enterprise	1 866	1 542	166	122	51	35
Valtio – Staten – State	1 150	1 080	63	53	19	16
Kunta – Kommunen – Municipal authorities	2 286	2 027	398	360	3	2
Kuntainliitto – Kommunalförbund – Union of local governments municipalities	274	220	30	16	5	–
Kirkollinen yhdyskunta – Religiöst samfund – Religious community	181	160	33	30	2	2
Muu – Annan – Other	824	710	193	174	30	5

Teollisuus- rakennukset Industri- byggnader <i>Industrial buildings</i>		Liike- rakennukset Affärs- byggnader <i>Business buildings</i>		Liikenteen rakennukset Byggnader för transportväsendet <i>Transport service buildings</i>		Koulut Skolor <i>Schools</i>		Sairaalat Sjukhus <i>Hospitals</i>		Muut julkiset rakennukset Övriga offentliga byggnader <i>Other official buildings</i>		Muut rakennukset Andra byggnader <i>Other buildings</i>	
Yhteensä Summa <i>Total</i>	Kivi Sten <i>Of stone</i>	Yhteensä Summa <i>Total</i>	Kivi Sten <i>Of stone</i>	Yhteensä Summa <i>Total</i>	Kivi Sten <i>Of stone</i>	Yhteensä Summa <i>Total</i>	Kivi Sten <i>Of stone</i>	Yhteensä Summa <i>Total</i>	Kivi Sten <i>Of stone</i>	Yhteensä Summa <i>Total</i>	Kivi Sten <i>Of stone</i>	Yhteensä Summa <i>Total</i>	Kivi Sten <i>Of stone</i>
10 172	7 989	3 870	2 862	638	524	1 298	1 129	604	537	1 931	1 545	2 208	307
10	3	17	—	—	—	—	—	—	—	0	0	249	12
454	214	229	80	15	8	0	—	2	1	30	7	1 481	101
0	—	63	54	1	1	—	—	—	—	9	9	88	40
0	0	0	0	—	—	1	—	—	—	—	—	2	0
111	104	562	525	6	6	90	88	—	—	92	91	22	12
7 502	6 129	60	40	1	1	5	—	2	2	4	—	34	11
121	81	904	524	0	—	—	—	—	—	4	4	14	5
—	—	166	151	—	—	18	18	—	—	0	—	1	0
549	444	1 222	914	135	115	33	33	—	—	112	112	43	16
257	157	427	424	248	190	149	138	—	—	296	242	68	43
1 051	768	40	21	203	195	779	669	263	237	798	643	116	37
10	8	0	0	—	—	78	73	291	255	21	8	7	5
—	—	1	0	—	—	3	2	3	—	222	158	9	2
106	80	178	128	29	9	140	109	43	42	343	271	74	24
6 271	5 316	2 857	2 390	532	461	976	905	338	303	1 311	1 204	573	180
2	1	2	—	—	—	—	—	—	—	—	—	33	3
150	63	83	32	9	2	0	—	0	—	4	4	302	37
0	—	49	48	1	1	—	—	—	—	—	—	68	35
0	0	0	0	—	—	1	—	—	—	—	—	1	0
53	53	485	470	0	—	90	88	—	—	69	69	14	9
4 955	4 279	47	39	1	1	0	—	2	2	1	—	9	6
114	77	573	373	—	—	—	—	—	—	4	4	8	4
—	—	117	116	—	—	18	18	—	—	—	—	1	—
448	380	953	777	115	100	33	33	—	—	92	92	8	2
88	81	412	410	197	165	126	124	—	—	203	197	42	34
403	333	16	11	191	186	529	480	165	161	527	465	54	29
0	0	0	—	—	—	63	62	162	131	8	8	5	4
—	—	—	—	—	—	0	—	—	—	142	126	5	2
58	47	119	113	17	6	114	101	9	9	262	240	23	15

9. Valmistuneet uudet rakennukset suuruusluokittain vuosina 1979 ja 1980, kpl
 Färdigställda nya byggnader enligt storlek åren 1979 och 1980, st
 New buildings completed in 1979 and 1980 by size, number

Tilavuus Storlek Size m ³	Koko maa Hela landet Whole country		Kaupungit Städer Urban communes		Tilavuus Storlek Size m ³	Koko maa Hela landet Whole country		Kaupungit Städer Urban communes	
	Kivi - Sten - Of stone					Puu - Trä - Of wood			
	1979	1980	1979	1980		1979	1980	1979	1980

Asuinrakennukset - Bostadsbyggnader - Residential buildings

Yhteensä - Summa -					Yhteensä - Summa -				
Total	3 122	3 067	2 069	2 115	Total	15 526	16 752	6 242	6 851
0- 499	478	460	197	197	0- 499	396	357	48	35
500- 999	973	940	534	528	500- 999	6 251	5 854	2 275	2 073
1 000- 2 499	812	897	638	742	500- 749	7 033	8 465	2 986	3 660
2 500- 4 999	389	361	282	280	750- 999	740	913	380	473
5 000- 6 999	207	153	169	124	1 000-1 499	662	695	332	371
7 000- 9 999	189	174	176	164	1 500-2 499	350	395	177	203
10 000-14 999	56	59	55	57	2 500-4 999	89	68	41	33
15 000-19 999	11	15	11	15	5 000-	5	5	3	3
20 000-	7	8	7	8					

Maatalousrakennukset - Lantbruksbyggnader - Farm buildings

Yhteensä - Summa -					Yhteensä - Summa -				
Total	499	536	85	84	Total	2 126	2 194	392	440
0- 499	116	84	21	12	0- 499	676	607	123	110
500- 999	141	130	21	31	500- 999	602	630	137	151
1 000-1 499	54	80	12	12	1 000-1 499	291	313	53	88
1 500-2 499	93	141	11	15	1 500-2 499	348	410	52	57
2 500-4 999	58	76	7	11	2 500-4 999	165	192	22	28
5 000-	37	25	13	3	5 000-	44	42	5	6

Teollisuusrakennukset - Industribyggnader - Industrial buildings

Yhteensä - Summa -					Yhteensä - Summa -				
Total	578	835	302	418	Total	537	689	168	203
0- 999	225	280	121	148	0- 499	162	185	28	43
1 000- 2 499	130	214	58	77	500- 999	121	150	39	42
2 500- 4 999	98	130	45	67	1 000-1 499	53	89	14	30
5 000- 9 999	66	109	41	56	1 500-2 499	70	111	24	28
10 000-14 999	21	39	13	24	2 500-4 999	80	91	34	32
15 000-19 999	12	14	6	10	5 000-	51	63	29	28
20 000-24 999	4	10	3	7					
25 000-29 999	4	12	4	9					
30 000-	18	27	11	20					

Liikerakennukset - Affärsbyggnader - Business buildings

Yhteensä - Summa -					Yhteensä - Summa -				
Total	259	323	182	210	Total	816	950	255	228
0- 999	44	69	26	44	0- 499	592	692	164	135
1 000- 2 499	43	74	27	47	500- 999	63	82	18	29
2 500- 4 999	60	72	40	35	1 000-1 499	44	53	20	16
5 000- 9 999	48	55	33	39	1 500-2 499	34	57	10	21
10 000-14 999	25	16	19	11	2 500-4 999	55	38	24	13
15 000-19 999	8	12	8	10	5 000-	28	28	19	14
20 000-24 999	6	6	6	5					
25 000-29 999	4	5	4	5					
30 000-	21	14	19	14					

Liikenteen rakennukset - Byggnader för transportväsendet - Transport service buildings

Yhteensä - Summa -					Yhteensä - Summa -				
Total	103	87	46	44	Total	140	101	36	35
0- 999	49	43	16	14	0- 499	97	62	20	16
1 000- 2 499	17	15	10	8	500- 999	17	6	4	2
2 500- 4 999	16	11	6	8	1 000-1 499	5	6	2	1
5 000- 9 999	11	8	5	4	1 500-2 499	10	12	4	3
10 000-14 999	4	3	3	3	2 500-4 999	11	13	6	11
15 000-19 999	-	-	-	-	5 000-	-	2	-	2
20 000-24 999	-	1	-	-					
25 000-29 999	3	-	3	1					
30 000-	3	6	3	6					

Tilavuus Storlek Size m ³	Koko maa Hela landet Whole country		Kaupungit Städer Urban communes		Tilavuus Storlek Size m ³	Koko maa Hela landet Whole country		Kaupungit Städer Urban communes	
	Kivi - Sten - Of stone					Puu - Trä - Of wood			
	1979	1980	1979	1980		1979	1980	1979	1980

Koulut - Skolor - Schools

Yhteensä - Summa -					Yhteensä - Summa -				
Total	68	87	48	56	Total	59	62	34	29
0- 999	4	16	1	1	0- 499	4	5	3	1
1 000- 2 499	12	6	7	4	500- 999	13	16	7	14
2 500- 4 999	17	21	14	15	1 000-1 499	10	9	4	3
5 000- 9 999	12	14	6	9	1 500-2 499	12	13	5	-
10 000-14 999	8	10	6	9	2 500-4 999	15	15	12	9
15 000-19 999	6	6	5	6	5 000	5	4	3	2
20 000-24 999	4	6	4	4					
25 000-29 999	2	5	2	5					
30 000-	3	3	3	3					

Sairaalat - Sjukhus - Hospitals

Yhteensä - Summa -					Yhteensä - Summa -				
Total	49	51	26	23	Total	19	10	9	5
0- 999	3	2	2	2	0- 499	1	4	1	2
1 000- 2 499	9	13	5	6	500- 999	6	1	-	1
2 500- 4 999	13	9	6	2	1 000-1 499	5	2	2	1
5 000- 9 999	11	11	5	3	1 500-2 499	5	-	4	-
10 000-14 999	6	10	3	4	2 500-4 999	1	1	1	-
15 000-19 999	5	2	4	2	5 000-	1	2	1	1
20 000-24 999	1	1	1	1					
25 000-29 999	-	1	-	1					
30 000-	1	2	-	2					

Muut julkiset rakennukset - Övriga offentliga byggnader - Other official buildings

Yhteensä - Summa -					Yhteensä - Summa -				
Total	112	143	68	87	Total	214	219	60	78
0- 999	14	19	9	13	0- 499	103	104	25	40
1 000- 2 499	23	18	12	7	500- 999	38	40	17	20
2 500- 4 999	23	26	12	14	1 000-1 499	18	18	2	5
5 000- 9 999	18	40	11	20	1 500-2 499	29	25	11	7
10 000-14 999	14	18	7	13	2 500-4 999	18	20	1	4
15 000-19 999	6	8	5	7	5 000-	8	12	4	2
20 000-24 999	4	5	3	4					
25 000-29 999	2	3	1	3					
30 000-	8	6	8	6					

Muut rakennukset - Andra byggnader - Other buildings

Yhteensä - Summa -					Yhteensä - Summa -				
Total	563	623	248	267	Total	15 917	16 244	2 388	2 651
0- 249	351	395	118	141	0- 249	15 210	15 380	2 203	2 419
250- 499	99	83	64	46	250- 499	462	554	109	137
500- 749	42	61	25	34	500- 749	158	166	45	53
750- 999	13	23	7	11	750- 999	27	63	5	16
1 000-1 499	14	22	5	9	1 000-1 499	29	46	12	15
1 500-2 499	23	26	14	15	1 500-2 499	16	26	5	7
2 500-	21	13	15	11	2 500-	15	9	9	4

10. Valmistuneet valtion rakennukset vuosina 1971–1980, 1 000 m³
 Färdigställda statliga byggnader åren 1971–1980, 1 000 m³
 State buildings completed in 1971–1980, 1 000 m³

Vuosi ja neljännes År och kvartal Year and quarter	Yhteensä Summa Total		Asuin- rakennukset Bostads- byggnader Residential buildings		Koulut Skolor Schools		Sairaalat Sjukhus Hospitals		Muut julkiset rakennukset Övriga offentliga byggnader Other official buildings		Muut rakennukset Andra byggnader Other buildings	
	Yhteensä Summa Total	Kivi Sten Of stone	Yhteensä Summa Total	Kivi Sten Of stone	Yhteensä Summa Total	Kivi Sten Of stone	Yhteensä Summa Total	Kivi Sten Of stone	Yhteensä Summa Total	Kivi Sten Of stone	Yhteensä Summa Total	Kivi Sten Of stone
Koko maa – Hela landet – Whole country												
1971	861	783	46	19	224	224	42	42	337	307	211	191
1972	1262	1105	110	69	408	402	241	241	162	152	340	240
1973	1 153	997	104	70	206	203	1	–	125	119	717	605
1974	1 496	1 358	60	30	358	333	29	26	184	183	865	786
1975	1 399	1 229	55	29	335	330	284	284	229	206	493	379
1976	840	597	111	69	174	163	0	–	43	38	512	327
1977	1 482	1 147	147	68	224	218	1	0	210	167	900	693
1978	2 012	1 624	143	66	399	311	50	50	664	624	756	573
1979	2 263	1 976	86	31	362	325	–	–	331	289	1 484	1 330
1980	1 614	1 302	104	70	149	138	–	–	296	242	1 064	852
1979 I	767	701	21	10	62	31	–	–	63	59	621	600
II	674	598	38	16	118	116	–	–	102	84	416	383
III	283	217	10	2	33	29	–	–	67	54	173	133
IV	540	459	17	4	150	150	–	–	100	91	274	215
1980 I	295	202	22	12	17	12	–	–	46	40	211	139
II	416	352	29	21	12	6	–	–	28	21	347	304
III	399	304	45	33	98	96	–	–	60	46	196	129
IV	503	443	9	5	23	23	–	–	162	135	310	281
Kaupungit – Städer – Urban communes												
1971	680	651	21	4	181	181	42	42	275	269	161	155
1972	981	906	58	32	356	355	241	241	100	94	225	183
1973	568	503	58	47	184	184	1	–	53	49	273	223
1974	1 242	1 179	34	24	334	314	26	26	108	108	739	708
1975	1 115	1 073	25	20	292	292	284	284	176	166	338	311
1976	482	426	38	31	158	156	0	–	18	17	269	221
1977	866	763	70	51	165	160	1	0	125	122	504	429
1978	1 508	1 383	65	52	314	272	50	50	575	571	505	439
1979	1 796	1 690	35	21	329	299	–	–	231	219	1 201	1 151
1980	1 150	1 080	63	53	126	124	–	–	203	197	758	706
1979 I	644	605	11	9	52	22	–	–	42	42	539	532
II	567	547	18	11	116	116	–	–	74	70	359	350
III	147	133	3	1	28	28	–	–	46	43	70	61
IV	438	405	2	–	134	134	–	–	68	64	234	207
1980 I	192	164	14	12	15	12	–	–	22	21	141	119
II	287	263	21	17	4	3	–	–	11	8	251	234
III	239	234	22	21	85	85	–	–	38	37	94	91
IV	432	419	6	3	23	23	–	–	132	132	271	263

11. Valmistuneet kuntien rakennukset vuosina 1971–1980, 1 000 m³
 Färdigställda kommunala byggnader åren 1971–1980, 1 000 m³
 Municipal buildings completed in 1971–1980, 1 000 m³

Vuosi ja neljännes År och kvartal Year and quarter	Yhteensä Summa Total		Asuin- rakennukset Bostads- byggnader Residential buildings		Koulut Skolor Schools		Sairaalat Sjukhus Hospitals		Muut julkiset rakennukset Övriga offentliga byggnader Other official buildings		Muut rakennukset Andra byggnader Other buildings	
	Yhteensä Summa Total	Kivi Sten Of stone	Yhteensä Summa Total	Kivi Sten Of stone	Yhteensä Summa Total	Kivi Sten Of stone	Yhteensä Summa Total	Kivi Sten Of stone	Yhteensä Summa Total	Kivi Sten Of stone	Yhteensä Summa Total	Kivi Sten Of stone
Koko maa – Hela landet – Whole country												
1971	2 955	2 662	722	625	647	603	202	199	546	522	838	712
1972	3 062	2 674	982	902	538	481	197	185	474	437	872	670
1973	3 119	2 598	771	623	718	598	254	249	490	431	886	698
1974	3 580	2 994	756	582	636	497	162	150	460	403	1 566	1 362
1975	3 979	3 387	776	636	1 084	904	344	323	538	498	1 238	1 026
1976	3 515	2 885	725	551	774	643	481	467	410	347	1 126	876
1977	4 415	3 687	975	768	1 084	833	601	574	511	497	1 244	1 014
1978	3 797	2 973	836	639	942	740	717	650	426	332	876	613
1979	3 667	2 754	842	656	701	546	541	490	599	446	983	617
1980	4 277	3 367	608	447	857	741	554	492	819	651	1 439	1 036
1979 I	637	465	93	66	122	87	162	152	64	52	195	109
II	960	760	284	207	209	177	85	79	150	122	232	175
III	1 053	785	208	165	270	223	133	103	236	147	205	147
IV	1 017	744	257	218	100	59	161	156	149	125	351	186
1980 I	731	543	142	117	94	80	104	97	184	146	207	103
II	1 084	845	164	109	156	130	138	103	183	146	443	356
III	1 332	1 054	159	107	430	387	101	89	269	205	373	267
IV	1 130	926	142	115	178	145	211	202	183	154	416	310
Kaupungit – Städer – Urban communes												
1971	1 787	1 682	474	443	347	327	130	128	430	419	406	365
1972	1 948	1 794	638	615	315	284	95	86	414	396	486	413
1973	1 924	1 697	439	397	441	369	149	147	403	355	492	429
1974	2 175	1 961	462	413	373	312	95	89	326	280	919	865
1975	2 644	2 394	537	498	736	635	267	261	448	421	657	578
1976	2 239	2 002	515	447	468	398	392	388	310	270	553	499
1977	2 976	2 699	705	632	676	571	409	408	340	332	847	756
1978	2 500	2 168	642	561	709	592	429	416	286	223	434	375
1979	2 327	1 930	633	569	473	393	310	278	389	309	522	381
1980	2 560	2 247	428	376	592	542	327	292	535	473	678	565
1979 I	350	288	74	58	40	26	95	90	27	25	115	89
II	629	547	214	181	164	144	42	38	108	98	102	86
III	672	553	147	142	203	179	35	14	174	112	112	106
IV	675	542	198	188	66	44	139	136	79	75	193	99
1980 I	452	400	111	105	65	61	63	62	119	111	94	62
II	614	545	100	84	98	93	70	46	104	97	242	225
III	800	689	89	76	319	300	40	32	208	161	144	119
IV	694	613	128	110	110	88	153	153	105	103	197	159

12. VALMISTUNEET RAKENNUKSET LÄÄNEITTÄIN JA KUNNITTAIN VUONNA 1980, 1 000 M³ JA KPL
FÄRDIGSTÄLLDA BYGGNADER ENLIGT LÄN OCH KOMMUN ÅR 1980, 1 000 M³ OCH ST
BUILDINGS COMPLETED IN 1980 BY DISTRICTS AND COMMUNES, 1 000 M³ AND NUMBER

Läsn ja kunta Län och kommun District and commune	Yhteensä Summa Total		Asuinrakennukset Bostadsbyggnader Residential buildings				Maatousrakennukset Lantbruksbyggnader Farm buildings				Teollisuusrakennukset Industribyggnader Industrial buildings				Liikarakennukset Affärsbyggnader Business buildings			
	Uudisrakennukset Nybyggnader New buildings		Uudisrakennukset ja laajennukset Nybyggnader och utbyggnader New buildings and extensions		Uudisrakennukset Nybyggnader New buildings		Uudisrakennukset ja laajennukset Nybyggnader och utbyggnader New buildings and extensions		Uudisrakennukset Nybyggnader New buildings		Uudisrakennukset ja laajennukset Nybyggnader och utbyggnader New buildings and extensions		Uudisrakennukset Nybyggnader New Buildings		Uudisrakennukset ja laajennukset Nybyggnader och utbyggnader New Buildings and extensions		Uudisrakennukset Nybyggnader New Buildings	
	1000 m ³	Luku Antal Number	1000 m ³	Luku Antal Number	1000 m ³	Luku Antal Number	1000 m ³	Luku Antal Number	1000 m ³	Luku Antal Number	1000 m ³	Luku Antal Number	1000 m ³	Luku Antal Number	1000 m ³	Luku Antal Number	1000 m ³	Luku Antal Number
UUDENMAAN LÄÄNI-NYLANDS LÄN	6556.1	5423	8366.3	6597	3841.5	3495	3567.2	4074	162.6	111	194.0	166	1058.6	193	1943.5	333	833.8	137
KIVI - STEN - OF STONE	4420.6	1391	6102.1	1622	2312.8	951	2746.1	996	78.3	43	97.0	63	953.7	143	1786.9	246	787.2	63
PUU - TRÄ - OF WOOD	2034.6	4032	2264.3	4975	1528.7	2454	1625.1	3078	83.8	68	107.9	103	115.0	50	156.6	87	46.6	74
HELSINKI-HELSINGFORS	2243.1	733	2551.1	803	1133.4	590	1139.3	612	1.0	1	1.0	1	262.2	27	455.3	54	408.2	21
KIVI - STEN - OF STONE	1940.9	389	2276.3	434	913.5	295	914.2	299	1.0	1	1.0	1	247.0	25	433.1	48	402.4	16
PUU - TRÄ - OF WOOD	302.2	344	314.7	369	220.0	295	225.1	313	-	-	-	-	15.2	2	22.2	6	4.8	5
VANTAA-VANDA	877.0	589	1156.3	722	540.8	448	560.9	591	1.8	4	2.5	6	136.4	11	296.5	22	103.5	17
KIVI - STEN - OF STONE	621.2	190	879.2	216	312.1	149	313.1	155	0.7	1	0.7	1	126.6	8	286.7	19	97.2	11
PUU - TRÄ - OF WOOD	255.8	399	277.1	506	228.6	339	247.9	436	1.1	3	1.8	4	9.8	3	9.8	3	6.3	6
ESPOO-ESBÖ	1270.6	691	1407.1	777	781.9	590	796.9	608	-	-	-	-	167.5	22	279.2	33	215.6	19
KIVI - STEN - OF STONE	986.1	250	1108.6	277	518.6	150	521.1	199	-	-	-	-	166.7	19	276.0	28	207.6	14
PUU - TRÄ - OF WOOD	284.5	441	298.6	500	263.3	360	273.7	409	-	-	-	-	0.8	3	3.3	5	8.0	5
HANKO-HANGÖ	53.9	43	71.7	59	17.7	26	18.7	27	-	-	-	-	32.7	6	49.4	10	1.7	1
KIVI - STEN - OF STONE	39.5	9	58.1	13	8.2	26	8.7	5	-	-	-	-	1.4	2	1.6	3	1.7	1
PUU - TRÄ - OF WOOD	14.4	34	15.7	46	9.6	21	10.5	28	-	-	-	-	-	-	-	-	-	-
HYVINKÄÄ-HYVINGE	175.3	167	190.5	200	126.5	123	130.9	141	3.2	2	3.4	3	18.6	11	22.9	15	16.7	11
KIVI - STEN - OF STONE	110.5	85	114.8	69	78.4	43	80.2	46	-	-	-	-	18.6	11	21.2	12	10.8	4
PUU - TRÄ - OF WOOD	64.8	102	75.6	131	48.1	80	50.7	95	2.4	1	2.6	2	-	-	1.7	3	5.9	7
JÄRVENPÄÄ	116.9	148	155.9	182	99.6	113	102.7	126	-	-	-	-	3.7	3	35.9	7	5.8	7
KIVI - STEN - OF STONE	65.7	28	98.7	33	51.7	20	51.7	20	-	-	-	-	3.7	3	35.7	6	4.3	1
PUU - TRÄ - OF WOOD	51.2	120	57.1	149	48.0	93	51.1	116	-	-	-	-	-	-	0.2	1	1.4	6
KAUNIAINEN-KRANKULLA	40.4	35	43.1	40	40.3	33	43.0	38	-	-	-	-	-	-	-	-	-	-
KIVI - STEN - OF STONE	11.3	6	13.1	8	11.3	6	13.1	6	-	-	-	-	-	-	-	-	-	-
PUU - TRÄ - OF WOOD	29.1	29	30.0	32	29.0	27	29.9	30	-	-	-	-	-	-	-	-	-	-
KERAVA-KERVO	173.1	109	187.6	132	133.0	88	133.9	97	2.4	1	2.4	1	11.3	2	24.1	7	3.0	2
KIVI - STEN - OF STONE	133.5	39	144.4	42	97.7	31	97.7	31	-	-	-	-	11.3	2	22.1	5	3.0	1
PUU - TRÄ - OF WOOD	39.5	70	43.2	90	35.3	57	36.2	66	2.4	1	2.4	1	-	-	1.9	2	0.1	1
LOHJA-LÖJÄ	72.3	42	82.4	56	64.4	26	65.6	33	-	-	-	-	14.1	3	24.9	7	11.9	2
KIVI - STEN - OF STONE	56.9	13	67.0	18	32.0	26	32.5	11	-	-	-	-	13.5	1	26.0	4	11.9	2
PUU - TRÄ - OF WOOD	15.4	29	16.5	38	12.4	17	13.3	22	-	-	-	-	1.2	2	1.3	3	-	-
LOVIISA-LÖVISA	47.5	35	54.3	54	16.6	19	18.2	32	-	-	-	-	2.8	2	7.9	5	-	-
KIVI - STEN - OF STONE	34.2	9	40.8	13	11.2	13	12.4	7	-	-	-	-	0.8	2	4.0	3	-	-
PUU - TRÄ - OF WOOD	11.5	26	13.5	41	8.1	14	9.6	25	-	-	-	-	0.5	1	0.8	2	-	-
PORVOO-BORGÅ	78.0	58	92.6	82	54.1	46	55.4	59	-	-	-	-	10.2	3	20.4	4	1.3	1
KIVI - STEN - OF STONE	50.9	8	62.6	15	31.1	5	31.1	5	-	-	-	-	6.6	1	15.3	4	1.3	1
PUU - TRÄ - OF WOOD	27.1	50	30.0	67	23.0	41	24.3	54	-	-	-	-	3.5	2	5.1	4	-	-
TAMMISAARI-EKENÄS	97.7	121	120.9	142	35.0	35	36.4	43	0.4	1	0.4	1	10.6	4	24.8	7	10.2	7
KIVI - STEN - OF STONE	63.7	13	83.1	19	21.3	7	21.3	7	0.4	1	0.4	1	9.7	2	23.9	5	-	-
PUU - TRÄ - OF WOOD	34.0	108	37.7	123	14.5	28	15.1	36	-	-	-	-	0.9	2	0.9	2	10.2	7
KARJAA-KARIS	94.7	65	134.9	88	41.6	40	43.1	51	3.5	2	3.5	2	38.3	4	68.5	8	7.3	1
KIVI - STEN - OF STONE	74.5	18	111.6	23	26.1	9	26.1	9	0.9	1	0.9	1	38.3	4	68.7	8	7.3	1
PUU - TRÄ - OF WOOD	20.2	47	23.3	65	15.5	31	17.0	42	2.7	1	2.7	2	-	-	0.8	1	-	-
KARKKILA	48.1	92	51.0	118	15.4	27	17.1	41	-	-	0.1	2	4.9	5	5.0	6	4.1	2
KIVI - STEN - OF STONE	31.2	19	32.4	47	14.4	5	14.7	7	-	-	0.1	2	4.9	5	5.0	6	4.1	2
PUU - TRÄ - OF WOOD	16.9	90	18.5	90	11.0	22	12.3	34	-	-	-	-	0.7	2	0.7	2	-	-
ARTJÄRVI-ARTSJÖ	12.5	15	15.1	20	7.3	9	7.8	11	5.1	4	7.1	6	-	-	-	-	-	-
KIVI - STEN - OF STONE	9.2	3	4.6	4	2.2	2	2.2	2	1.0	1	2.2	2	-	-	-	-	-	-
PUU - TRÄ - OF WOOD	3.2	12	10.5	16	5.1	7	5.4	9	4.1	3	4.8	4	-	-	-	-	-	-
ASKOLA	38.4	60	42.7	75	19.5	38	20.5	45	6.8	5	8.3	8	2.4	4	3.9	5	1.0	1
KIVI - STEN - OF STONE	10.9	6	11.6	7	1.2	2	1.2	2	1.2	1	1.6	2	2.4	4	3.9	5	1.0	1
PUU - TRÄ - OF WOOD	27.4	54	31.1	68	18.4	36	19.4	43	5.6	4	6.4	6	2.6	4	3.9	5	-	-
INKOO-INGÅ	16.5	56	18.0	61	9.4	19	9.5	20	0.6	1	1.0	2	2.4	1	2.4	1	0.1	1
KIVI - STEN - OF STONE	2.9	4	2.9	4	-	-	-	-	-	-	-	-	2.4	1	2.4	1	-	-
PUU - TRÄ - OF WOOD	13.6	52	15.0	57	9.4	19	9.5	20	0.6	1	1.0	2	-	-	-	-	0.1	1
KARJALHJA-KARISLÖJÄ	15.0	46	16.2	61	1.5	2	1.5	2	1.5	2	1.5	2	0.1	2	0.1	2	-	-
KIVI - STEN - OF STONE	1.0	3	1.6	3	-	-	-	-	1.0	1	1.0	1	0.1	2	0.1	2	-	-
PUU - TRÄ - OF WOOD	13.4	44	14.6	58	1.5	2	1.8	5	0.6	1	0.6	1	7.5	1	7.5	1	-	-
KIRKKONUMMI-KYRKSLÄTT	85.0	133	136.2	166	41.5	70	44.4	91	2.9	4	2.9	4	17.3	2	37.6	4	3.7	1
KIVI - STEN - OF STONE	31.7	8	84.0	17	9.8	5	9.5	5	1.9	2	1.9	2	15.3	2	34.2	2	3.5	1
PUU - TRÄ - OF WOOD	47.2	119	52.2	149	32.8	64	35.7	85	1.0	2	1.0	2	2.2	1	3.0	2	0.1	1
LAPIJARVI-LAPPTRÄSK	21.0	27	26.8	38	7.1	9	8.4	16	11.2	7	11.2	7	0.1	1	4.2	3	-	-
KIVI - STEN - OF STONE	1.3	2	5.8	6	-	-	-	-	1.2	1	1.2	1	0.1	1	4.2	3	-	-
PUU - TRÄ - OF WOOD	19.6	25	21.0	32	7.1	9	8.4	16	9.9	5	9.9	5	-	-	-	-	-	-
LILJENDAL	6.8	9	20.8	17	5.1	6	5.7	10	1.6	1	2.9	3	-	-	12.1	2	-	-
KIVI - STEN - OF STONE	6.8	9	12.1	2	-	-	-	-	1.6	1	2.9	3	-	-	12.1	2	-	-
PUU - TRÄ - OF WOOD	-	-	8.7	15	5.1	6	5.7	10	-	-	-	-	-	-	-	-	-	-
LOHJAN KUNTA-LOJÄ KOMMUN	132.1	233	162.6	285	88.2	121	92.1	151	1.7	4	4.4	9	17.6	9	25.7	11	9.9	4
KIVI - STEN - OF STONE	56.2	3																

12. (Jatk.) - (Forts.) - (Continued)

Läni ja kunta Län och kommun District and commune	Yhteensä Summa Total		Asuinsrakennukset Bostadsbyggnader Residential buildings				Maatalousrakennukset Lantbruksbyggnader Farm buildings				Teollisuusrakennukset Industrbyggnader Industrial buildings				Liiherakennukset Affärsbyggnader Business buildings			
	Uudisrakennukset Nbyggnader New buildings		Uudisrakennukset ja laajennukset Nybyggnader och utbyggnader New buildings and extensions		Uudisrakennukset Nybyggnader New buildings		Uudisrakennukset ja laajennukset Nybyggnader och utbyggnader New buildings and extensions		Uudisrakennukset Nybyggnader New buildings		Uudisrakennukset ja laajennukset Nybyggnader och utbyggnader New buildings and extensions		Uudisrakennukset ja laajennukset Nybyggnader och utbyggnader New buildings and extensions		Uudisrakennukset Nybyggnader New buildings			
	1 000 m²	Luku Antal Number	1 000 m²	Luku Antal Number	1 000 m²	Luku Antal Number	1 000 m²	Luku Antal Number	1 000 m²	Luku Antal Number	1 000 m²	Luku Antal Number	1 000 m²	Luku Antal Number	1 000 m²	Luku Antal Number		
PORVOON MLK-BORGÅ LK	211.4	298	242.0	376	65.2	121	70.8	167	5.8	8	8.2	10	107.8	18	125.3	26	6.2	4
KIVI - STEN - OF STONE	122.7	38	133.6	42	7.9	13	7.9	13	0.6	2	0.7	1	105.7	15	115.2	19	6.2	2
PUU - TRÄ - OF WOOD	87.6	260	108.4	334	57.4	108	62.9	154	5.1	6	7.6	8	2.1	3	9.7	7	0.3	2
PUKKILA	6.8	10	9.4	13	1.9	3	2.0	4	4.2	7	2.9	3	-	-	-	-	-	-
KIVI - STEN - OF STONE	0.7	2	1.7	3	-	-	-	-	-	-	-	-	-	-	-	-	-	-
PUU - TRÄ - OF WOOD	6.1	8	7.6	12	1.9	3	2.0	4	3.5	7	4.8	3	-	-	-	-	-	-
PUSULA	8.1	25	11.8	31	2.6	3	2.7	5	2	2	3.6	2	-	-	3.4	1	0.2	2
KIVI - STEN - OF STONE	3.6	2	3.6	2	-	-	-	-	-	-	-	-	-	-	-	-	-	-
PUU - TRÄ - OF WOOD	4.5	23	8.2	29	2.6	3	2.7	5	-	-	-	-	-	-	3.4	1	0.2	2
RUOTSIMPHYTÄ-STRÖMFORS	28.0	89	32.4	107	14.5	25	16.0	36	3.2	5	5.7	8	0.7	1	0.8	2	-	-
KIVI - STEN - OF STONE	5.1	5	5.1	5	1.6	2	1.6	2	0.5	1	0.5	1	0.7	1	0.7	1	-	-
PUU - TRÄ - OF WOOD	22.9	84	27.4	102	12.9	23	14.4	34	2.7	4	5.2	7	-	-	0.1	1	-	-
SAMMATTI	9.2	46	15.9	57	3.2	9	3.4	12	0.2	1	0.2	1	2.7	1	8.8	4	0.3	2
KIVI - STEN - OF STONE	3.9	5	10.0	8	1.0	2	1.0	2	0.2	1	0.2	1	2.7	1	8.8	4	-	-
PUU - TRÄ - OF WOOD	5.4	41	6.0	49	2.2	7	2.5	10	-	-	-	-	-	-	-	-	0.3	2
SIPPO-SIBBO	79.3	131	95.5	195	24.3	77	31.9	118	8.5	13	2.7	13	6.3	3	13.0	5	-	-
KIVI - STEN - OF STONE	38.4	26	45.8	31	15.8	49	24.0	83	6.7	4	3.8	12	5.8	2	12.0	4	-	-
PUU - TRÄ - OF WOOD	44.0	105	53.2	164	31.0	58	37.8	101	4.2	7	5.1	8	0.5	1	0.5	1	-	-
SIUNTIU-SJUDEA	62.8	129	84.1	163	37.9	67	41.0	82	9.8	7	17.9	11	6.3	3	12.4	4	-	-
KIVI - STEN - OF STONE	14.7	11	25.8	19	2.9	5	4.1	7	3.2	3	13.9	4	3.2	2	9.3	3	-	-
PUU - TRÄ - OF WOOD	48.1	118	58.4	144	35.0	62	37.0	74	1.7	4	4.0	7	3.1	1	3.1	1	-	-
TENHOLA-TENALA	38.5	80	41.9	89	6.2	13	6.7	16	19.7	4	19.0	5	6.4	2	8.9	4	1.9	10
KIVI - STEN - OF STONE	26.7	9	27.6	10	0.8	2	0.8	2	1.7	1	1.7	1	6.0	1	6.0	2	-	-
PUU - TRÄ - OF WOOD	11.8	71	14.3	79	5.4	11	5.8	14	-	-	0.2	1	0.4	1	2.9	2	1.9	10
TUUSULA-TUSSBY	198.5	196	265.4	249	96.6	147	100.7	178	8.0	6	9.0	9	42.3	6	102.5	12	4.0	1
KIVI - STEN - OF STONE	103.6	34	162.0	41	30.2	23	30.2	23	4.8	3	4.8	3	25.8	4	83.2	8	4.0	1
PUU - TRÄ - OF WOOD	94.9	162	103.4	208	66.4	124	70.5	155	4.1	5	4.2	6	16.5	2	19.3	4	-	-
VIMTI	193.5	260	230.7	308	21.5	128	21.4	127	6.3	3	7.3	8	64.6	11	90.7	19	6.9	3
KIVI - STEN - OF STONE	107.3	64	133.8	308	21.5	128	21.4	127	6.3	3	7.3	8	64.6	11	90.7	19	6.9	3
PUU - TRÄ - OF WOOD	86.2	216	56.7	255	70.2	108	72.8	127	0.6	2	0.7	3	-	-	0.4	2	0.2	2
TURUN-PORIN L - ÅBO-BJÖRNEBERGS L	5406.5	5837	6974.8	7786	2132.0	2394	2776.2	3030	642.4	459	810.5	700	1268.6	254	2242.4	451	533.0	145
KIVI - STEN - OF STONE	3062.9	814	4181.1	1114	816.3	367	815.6	359	266.6	175	318.7	204	1016.9	133	1880.3	260	477.1	41
PUU - TRÄ - OF WOOD	2341.6	5023	2813.1	6672	1322.0	2227	1460.6	3233	381.5	334	491.1	525	251.7	121	362.1	191	55.9	104
TURKU-ÅBO	770.8	230	950.6	302	387.2	180	401.6	176	11.0	5	11.1	6	97.3	16	242.8	39	40.4	9
KIVI - STEN - OF STONE	678.9	117	838.0	150	347.5	92	248.0	95	6.7	4	8.0	3	80.3	11	218.9	31	0.5	1
PUU - TRÄ - OF WOOD	91.8	113	112.6	152	49.8	68	53.6	91	4.3	1	4.3	1	17.0	5	23.9	8	6.7	5
KANKAANPÄÄ	109.2	111	157.7	160	50.7	69	54.2	100	12.4	7	12.6	12	33.4	10	74.8	17	2.9	2
KIVI - STEN - OF STONE	57.9	22	86.5	33	15.7	8	16.1	10	5.8	2	5.8	7	36.8	7	56.8	11	0.5	1
PUU - TRÄ - OF WOOD	51.3	89	71.3	127	34.9	61	38.1	90	5.6	5	6.9	9	2.5	3	18.0	6	2.4	1
LOIMAA	165.0	44	251.7	70	20.1	21	21.0	30	1.0	2	1.0	2	17.5	5	35.4	12	121.9	4
KIVI - STEN - OF STONE	150.4	15	226.1	23	10.8	4	10.8	4	-	-	-	-	14.6	4	31.3	9	121.6	3
PUU - TRÄ - OF WOOD	14.6	29	25.6	47	9.3	17	10.3	26	1.0	2	1.0	2	3.0	1	8.1	3	0.3	1
NAANTALI-NÄNDAL	79.4	71	84.5	77	57.8	50	59.4	54	-	-	-	-	9.7	5	10.0	6	5.9	1
KIVI - STEN - OF STONE	46.7	21	51.2	23	33.4	14	33.4	14	-	-	-	-	4.7	3	4.9	4	5.9	1
PUU - TRÄ - OF WOOD	32.7	50	33.3	54	24.4	36	25.0	40	-	-	-	-	5.1	2	5.1	2	-	-
PORI-BJÖRNEBERG	464.3	396	776.2	543	204.0	282	214.4	362	1.3	2	2.7	5	88.9	14	362.7	33	54.7	10
KIVI - STEN - OF STONE	270.8	65	532.1	90	187.7	36	165.9	362	-	-	-	-	78.4	9	328.1	23	46.0	6
PUU - TRÄ - OF WOOD	193.5	331	244.1	543	116.3	246	148.7	320	1.3	2	2.7	5	10.5	5	14.6	10	8.7	4
RAISIO-RESO	71.4	43	137.8	57	41.4	32	43.5	41	-	-	-	-	16.7	2	75.4	4	12.8	1
KIVI - STEN - OF STONE	44.1	13	109.0	19	29.5	9	32.0	11	-	-	-	-	9.6	1	47.3	3	12.8	1
PUU - TRÄ - OF WOOD	27.2	30	28.9	38	16.9	23	18.5	30	-	-	-	-	7.1	1	7.1	1	2.8	1
RAUMA-RAUMO	531.9	146	641.6	179	112.1	120	113.7	120	-	-	-	-	381.8	19	475.4	23	24.0	3
KIVI - STEN - OF STONE	445.4	21	549.4	37	34.6	10	34.6	10	-	-	-	-	375.2	1	467.1	11	34.0	1
PUU - TRÄ - OF WOOD	86.6	125	92.1	142	77.5	110	79.1	120	-	-	-	-	6.6	3	8.4	4	-	-
SALO	216.3	114	251.9	146	100.5	83	103.3	96	4.8	5	4.8	5	95.4	10	113.8	18	5.6	3
KIVI - STEN - OF STONE	156.6	28	170.5	37	61.5	18	61.7	19	-	-	-	-	82.4	6	90.0	10	4.4	1
PUU - TRÄ - OF WOOD	59.7	86	81.4	109	39.0	65	41.6	77	4.8	5	4.8	5	13.0	4	23.8	8	1.1	2
UUSIKaupunki-NYSTAD	132.5	105	192.3	128	28.9	39	29.4	44	6.3	3	6.3	3	77.6	5	123.1	11	11.4	4
KIVI - STEN - OF STONE	94.9	12	153.7	26	8.5	5	8.5	5	-	-	-	-	75.4	3	121.0	9	9.4	1
PUU - TRÄ - OF WOOD	37.6	93	38.7	108	20.4	34	20.9	39	6.3	3	6.3	3	2.2	2	2.2	2	2.0	3
VAMMALA	107.5	131	153.6	180	56.7	76	60.2	101	13.1	12	21.1	21	9.1	3	30.2	13	9.1	2
KIVI - STEN - OF STONE	63.9	14	61.8	15	14.7	7	14.8	8	3.8	1	2.3	2	5.8	1	9.1	1	9.0	1
PUU - TRÄ - OF WOOD	43.7	117	91.8	155	42.0	71	45.4	95	9.6	8	15.9	14	3.3	2	21.1	7	0.1	1
HARJAVALLA	112.5	86	117.5	107	33.3	54	33.9	62	1.0	2	1.3	2	43.8	7	46.1	10	5.2	3
KIVI - STEN - OF STONE	39.0	17	40.5	19	15.4	4	15.7	4	-	-	-	-	4.2	1	9.5	3	5.2	3
PUU - TRÄ - OF WOOD	73.5	69	77.2	88	28.6	50	30.4	65	1.0	2	1.3	2	39.6	6	40.6	7	-	-
HUITTINEN	106.6	71	112.1	81	28.8	46	27.9	50	17.1	17	13.2	28	5.0	2	6.7	4	0.4	1
KIVI - STEN - OF STONE																		

12. (Jatk.) — (Forts.) — (Continued)

Läni ja kunta Län och kommun District and commune	Yhteensä Summa Total		Uudisrakennukset ja laajennukset Nybyggnader och tillbyggnader New buildings and extensions				Uudisrakennukset ja laajennukset Nybyggnader och tillbyggnader New buildings and extensions				Uudisrakennukset ja laajennukset Nybyggnader och tillbyggnader New buildings and extensions				Uudisrakennukset ja laajennukset Nybyggnader och tillbyggnader New buildings and extensions				Uudisrakennukset ja laajennukset Nybyggnader och tillbyggnader New buildings and extensions			
	Uudisrakennukset Nybyggnader New buildings		Uudisrakennukset ja laajennukset Nybyggnader och tillbyggnader New buildings and extensions		Uudisrakennukset Nybyggnader New buildings		Uudisrakennukset ja laajennukset Nybyggnader och tillbyggnader New buildings and extensions		Uudisrakennukset Nybyggnader New buildings		Uudisrakennukset ja laajennukset Nybyggnader och tillbyggnader New buildings and extensions		Uudisrakennukset Nybyggnader New buildings		Uudisrakennukset ja laajennukset Nybyggnader och tillbyggnader New buildings and extensions		Uudisrakennukset Nybyggnader New buildings		Uudisrakennukset ja laajennukset Nybyggnader och tillbyggnader New buildings and extensions			
	1 000 m ²	Luku Antal Number	1 000 m ²	Luku Antal Number	1 000 m ²	Luku Antal Number	1 000 m ²	Luku Antal Number	1 000 m ²	Luku Antal Number	1 000 m ²	Luku Antal Number	1 000 m ²	Luku Antal Number	1 000 m ²	Luku Antal Number	1 000 m ²	Luku Antal Number	1 000 m ²	Luku Antal Number		
EUROA.....	52.1	97	74.5	154	22.5	37	25.1	67	16.1	12	26.1	27	1.1	2	9.0	8	7.1	3				
KIVI - STEN - OF STONE.....	20.8	14	30.6	22	6.3	7	6.3	7	6.8	4	7.0	7	-	-	7.5	4	6.9	1				
PUU - TRÄ - OF WOOD.....	31.3	83	43.9	132	16.2	30	18.8	60	9.3	8	19.1	20	1.1	2	1.5	4	0.2	2				
EURAJOKI.....	63.6	71	69.6	96	15.4	34	21.7	52	0.2	1	2.5	5	24.9	3	24.9	3	14.6	1				
KIVI - STEN - OF STONE.....	39.5	6	41.5	7	9.4	1	0.4	1	-	-	1.8	1	24.9	3	-	-	-	-				
PUU - TRÄ - OF WOOD.....	23.7	65	27.0	89	19.0	33	21.3	51	0.2	1	0.8	4	-	-	-	-	-	-				
HALIKKO.....	75.3	77	84.4	107	26.8	33	29.2	49	23.1	14	29.3	22	11.6	3	11.6	3	-	-				
KIVI - STEN - OF STONE.....	14.2	6	16.5	9	5.7	3	5.9	4	1.0	1	2.1	3	-	-	-	-	-	-				
PUU - TRÄ - OF WOOD.....	61.2	71	67.9	98	21.1	30	23.3	45	22.2	13	27.2	19	11.6	3	11.6	3	-	-				
HONKAJOKI.....	42.1	53	47.5	75	11.0	21	12.3	31	14.6	14	18.0	20	11.1	5	11.1	5	-	-				
KIVI - STEN - OF STONE.....	12.8	7	13.5	10	1.7	2	1.7	2	0.4	1	1.1	3	8.8	2	8.8	2	-	-				
PUU - TRÄ - OF WOOD.....	29.3	46	34.0	65	9.2	19	10.6	29	14.2	13	16.9	17	2.2	3	2.2	3	-	-				
HOUTSKARI-HOUTSKÄR.....	6.1	54	6.8	62	1.1	3	1.1	4	-	-	-	-	-	-	-	-	-	-	0.3	5		
KIVI - STEN - OF STONE.....	6.1	54	6.8	62	1.1	3	1.1	4	-	-	-	-	-	-	-	-	-	-	-	0.3	5	
HÄMEENKYRÖ-TAVASTKYRÖ.....	64.5	140	87.9	201	31.0	37	26.3	72	18.2	13	29.6	23	1.2	3	3.7	9	0.5	5				
KIVI - STEN - OF STONE.....	22.9	10	27.7	22	11.2	3	11.7	7	10.9	4	12.1	3	-	-	-	-	-	-				
PUU - TRÄ - OF WOOD.....	41.7	130	50.2	179	19.8	34	24.6	67	7.3	9	17.5	14	1.1	2	3.4	5	0.5	5				
INIO.....	1.6	14	1.7	16	0.4	1	0.4	1	-	-	-	-	-	-	-	-	-	-	0.1	2		
KIVI - STEN - OF STONE.....	1.6	14	1.7	16	0.4	1	0.4	1	-	-	-	-	-	-	-	-	-	-	-	0.1	2	
JAMHJARVI.....	26.4	60	38.4	95	10.6	11	12.9	30	11.5	10	19.8	22	-	-	0.7	1	0.4	1				
KIVI - STEN - OF STONE.....	13.5	8	18.4	17	5.2	2	5.4	3	8.0	8	11.4	11	-	-	0.7	1	0.4	1				
PUU - TRÄ - OF WOOD.....	12.9	52	20.1	78	5.4	9	7.5	27	3.5	5	8.4	11	-	-	-	-	-	-	0.4	1		
KAARINA-S:t KARINS.....	173.1	78	229.3	100	62.5	62	65.3	77	35.9	7	35.9	7	16.7	3	65.9	8	20.3	1				
KIVI - STEN - OF STONE.....	123.4	20	165.1	23	25.4	12	25.4	13	30.7	7	30.7	7	14.6	3	56.2	4	20.3	1				
PUU - TRÄ - OF WOOD.....	49.7	58	64.2	77	39.2	50	41.9	64	5.2	2	5.2	2	2.1	1	13.7	4	-	-				
KALANTI.....	43.5	53	53.1	86	13.5	22	18.0	44	19.5	14	22.6	19	8.9	8	8.9	8	-	-				
KIVI - STEN - OF STONE.....	18.3	11	17.5	13	3.4	2	4.4	5	4.5	4	4.6	4	8.9	2	8.9	2	-	-				
PUU - TRÄ - OF WOOD.....	27.2	42	35.2	73	11.1	17	15.5	39	14.5	10	17.7	15	-	-	0.1	1	-	-				
KARINAINEN.....	22.1	29	28.8	39	14.1	21	14.7	26	6.9	4	13.0	9	1.1	1	1.1	1	-	-				
KIVI - STEN - OF STONE.....	8.4	4	9.4	7	4.6	7	4.6	4	-	-	-	-	-	-	-	-	-	-				
PUU - TRÄ - OF WOOD.....	17.6	25	19.4	32	9.5	17	10.1	22	6.9	4	8.1	6	1.1	1	1.1	1	-	-				
KARVIA.....	27.7	44	29.1	52	11.8	19	12.2	22	8.4	6	9.7	9	4.5	1	4.5	1	0.4	2				
KIVI - STEN - OF STONE.....	11.2	7	11.4	8	0.5	1	0.6	2	4.1	3	4.5	3	4.5	1	4.5	1	0.4	2				
PUU - TRÄ - OF WOOD.....	16.5	37	17.7	44	11.3	18	11.5	21	4.3	3	4.2	4	-	-	-	-	0.4	2				
KEIKYÄ.....	35.9	27	38.5	45	10.7	17	11.7	27	1.2	4	1.6	5	23.4	1	23.4	3	-	-				
KIVI - STEN - OF STONE.....	23.9	2	24.2	5	0.5	1	0.5	1	-	-	-	-	23.4	1	23.4	2	-	-				
PUU - TRÄ - OF WOOD.....	12.0	25	14.3	40	10.2	16	11.2	26	1.2	4	1.6	5	-	-	0.0	1	-	-				
KENIG-KIMITT.....	14.5	56	18.6	63	6.3	10	6.7	14	5.1	6	5.1	6	-	-	-	-	0.1	2				
KIVI - STEN - OF STONE.....	0.9	1	0.9	1	-	-	-	-	0.8	1	0.9	1	-	-	-	-	-	-	0.1	2		
PUU - TRÄ - OF WOOD.....	14.0	55	17.7	62	6.3	10	6.7	14	4.2	5	4.2	5	-	-	-	-	0.1	2				
KIHNIÖ.....	17.8	28	24.0	35	13.5	19	13.9	23	-	-	1.9	7	1.8	1	5.8	2	-	-				
KIVI - STEN - OF STONE.....	6.1	3	6.9	7	2.5	2	2.6	2	-	-	0.4	1	1.0	1	4.0	1	-	-				
PUU - TRÄ - OF WOOD.....	11.7	25	13.5	30	9.3	17	9.6	21	-	-	1.5	1	1.0	1	1.8	1	-	-				
KIIKALA.....	10.9	33	13.4	42	6.8	10	7.4	15	1.2	2	2.0	5	-	-	0.2	1	-	-				
KIVI - STEN - OF STONE.....	10.9	33	13.4	42	6.8	10	7.4	15	1.2	2	2.0	5	-	-	0.2	1	-	-				
KIIKKA.....	13.8	30	15.9	40	9.0	13	9.4	17	-	-	0.6	7	3.4	4	3.8	7	-	-				
KIVI - STEN - OF STONE.....	0.5	1	1.2	3	0.0	0	0.4	1	-	-	0.5	1	2.9	3	3.3	4	-	-				
PUU - TRÄ - OF WOOD.....	13.3	29	14.7	37	9.0	13	9.4	17	-	-	0.5	1	2.9	3	3.3	4	-	-				
KIIKOINEN.....	10.1	20	21.5	33	5.1	5	6.1	13	1.4	1	3.3	4	-	-	8.5	1	2.9	4				
KIVI - STEN - OF STONE.....	2.8	1	11.7	2	0.4	0	0.4	0	1.4	1	3.2	3	-	-	8.5	1	2.9	4				
PUU - TRÄ - OF WOOD.....	7.4	19	9.8	28	5.1	5	5.7	11	1.4	1	3.2	3	-	-	-	-	0.2	3				
KISKO.....	11.7	45	13.9	58	4.4	7	4.6	11	5.2	5	6.8	8	-	-	-	-	-	-				
KIVI - STEN - OF STONE.....	5.7	6	5.7	6	1.8	2	1.8	2	3.8	3	3.8	3	-	-	-	-	-	-				
PUU - TRÄ - OF WOOD.....	5.9	39	8.2	52	2.6	5	2.8	9	1.4	2	3.1	5	-	-	-	-	-	-				
KIUKAINEN.....	12.4	24	14.6	43	7.0	13	8.6	27	1.2	1	1.5	3	2.5	1	2.5	1	-	-				
KIVI - STEN - OF STONE.....	12.4	24	14.6	43	7.0	13	8.6	27	1.2	1	1.2	2	2.5	1	2.5	1	-	-				
KODISJOKI.....	4.4	16	4.6	18	2.1	4	2.2	5	-	-	-	-	1.1	1	1.1	1	-	-				
KIVI - STEN - OF STONE.....	1.1	1	1.1	1	-	-	-	-	-	-	-	-	1.1	1	1.1	1	-	-				
PUU - TRÄ - OF WOOD.....	3.3	15	3.5	17	2.1	4	2.2	5	-	-	-	-	-	-	-	-	-	-				
KORPPOO-KORPOO.....	9.7	36	11.0	42	5.0	8	5.3	11	0.9	1	0.9	1	1.8	2	1.8	2	0.3	2				
KIVI - STEN - OF STONE.....	1.8	3	1.8	4	5.0	8	5.3	11	0.9	1	0.9	1	1.8	2	1.8	2	0.3	2				
PUU - TRÄ - OF WOOD.....	7.9	33	9.2	39	5.0	8	5.3	11	0.9	1	0.9	1	-	-	-	-	-	-				
KOSKI TL.....	19.1	38	24.2	55	7.2	13	8.3	26	4.2	5	8.8	11	5.1	2	5.1	2	-	-				
KIVI - STEN - OF STONE.....	8.4	7	9.6	10	2.1	4	2.1	4	0.4	1	5.0	4	3.9	1	3.9	1	-	-				
PUU - TRÄ - OF WOOD.....	12.7	31	14.6	45	5.1	11	6.2	22	4.2	4	5.0	7										

Uudisrakennukset ja laajennukset Nybyggnader och tillbyggnader New buildings and extensions		Liikenteen rakennukset Byggnader för transporttjänsten Transport service buildings		Koulu- Skolor Schools		Sairaalat Sjukhus Hospitals		Muut julkiset rakennukset Övriga offentliga byggnader Other official buildings		Muut rakennukset Övriga byggnader Other buildings		Uudisrakennukset ja laajennukset Nybyggnader och tillbyggnader New buildings and extensions		Uudisrakennukset ja laajennukset Nybyggnader och tillbyggnader New buildings and extensions		Uudisrakennukset ja laajennukset Nybyggnader och tillbyggnader New buildings and extensions		Uudisrakennukset ja laajennukset Nybyggnader och tillbyggnader New buildings and extensions	
1 000 m ³	Luku Antal Number	1 000 m ³	Luku Antal Number	1 000 m ³	Luku Antal Number	1 000 m ³	Luku Antal Number	1 000 m ³	Luku Antal Number	1 000 m ³	Luku Antal Number	1 000 m ³	Luku Antal Number	1 000 m ³	Luku Antal Number	1 000 m ³	Luku Antal Number	1 000 m ³	Luku Antal Number
8.3	4	-	-	-	-	-	-	-	-	0.0	1	5.4	43	5.6	47	-	-	-	-
8.1	2	-	-	-	-	-	-	-	-	-	-	0.8	2	0.8	2	-	-	-	-
0.2	2	-	-	-	-	-	-	-	-	0.0	1	4.6	41	5.0	42	-	-	-	-
14.6	1	-	-	-	-	-	-	-	-	0.6	1	3.6	31	4.3	34	-	-	-	-
-	-	-	-	-	-	-	-	-	-	0.6	1	0.0	1	0.0	1	-	-	-	-
0.3	1	-	-	-	-	1.5	1	1.5	1	7.5	1	1.1	1	3.7	24	6.0	29	-	-
0.3	1	-	-	-	-	1.5	1	1.5	1	7.5	1	1.1	1	0.0	1	0.0	1	-	-
0.1	1	-	-	-	-	-	-	-	-	-	-	-	-	3.6	23	4.0	28	-	-
0.1	1	-	-	-	-	-	-	-	-	-	-	-	-	5.5	13	6.1	18	-	-
0.1	1	-	-	-	-	-	-	-	-	-	-	-	-	1.8	2	0.3	3	-	-
0.7	6	-	-	-	-	-	-	-	-	-	-	-	-	3.7	11	4.2	15	-	-
0.7	6	-	-	-	-	-	-	-	-	-	-	-	-	4.8	46	5.0	42	-	-
0.5	5	1.7	1	1.7	1	-	-	-	-	5.4	1	0.3	1	4.8	46	5.0	52	-	-
0.5	5	1.7	1	1.7	1	-	-	-	-	5.4	1	0.3	1	11.6	80	12.1	89	-	-
0.1	2	-	-	-	-	-	-	-	-	-	-	-	-	0.7	2	0.3	3	-	-
0.1	2	-	-	-	-	-	-	-	-	-	-	-	-	0.3	1	10.9	78	11.3	86
0.4	1	-	-	-	-	-	-	-	-	-	-	-	-	1.1	11	1.1	13	-	-
0.4	1	-	-	-	-	-	-	-	-	-	-	-	-	1.1	11	1.1	13	-	-
0.4	1	-	-	-	-	-	-	-	-	-	-	-	-	3.9	38	4.6	41	-	-
0.4	1	-	-	-	-	-	-	-	-	-	-	-	-	0.3	1	0.8	2	-	-
20.3	1	-	-	-	-	28.2	2	28.2	2	-	-	6.2	1	3.6	27	3.8	39	-	-
20.3	1	-	-	-	-	28.2	2	28.2	2	-	-	6.2	1	2.3	5	3.4	7	-	-
-	-	-	-	-	-	-	-	-	-	-	-	-	-	3.3	5	3.4	7	-	-
1.5	1	-	-	-	-	-	-	-	-	-	-	-	-	1.6	15	2.0	19	-	-
-	-	-	-	-	-	-	-	-	-	-	-	-	-	0.1	3	0.1	3	-	-
-	-	-	-	-	-	-	-	-	-	-	-	-	-	1.6	15	1.9	18	-	-
-	-	-	-	-	-	-	-	-	-	-	-	-	-	0.1	3	0.1	3	-	-
-	-	-	-	-	-	-	-	-	-	-	-	-	-	0.1	3	0.1	3	-	-
0.4	2	-	-	-	-	-	-	-	-	-	-	-	-	2.7	16	2.8	17	-	-
0.4	2	-	-	-	-	-	-	-	-	-	-	-	-	1.1	11	1.7	15	-	-
0.0	1	-	-	-	-	-	-	-	-	-	-	-	-	1.5	14	1.7	15	-	-
0.0	1	-	-	-	-	-	-	-	-	-	-	-	-	0.7	1	0.9	8	-	-
0.1	2	-	-	-	-	-	-	-	-	-	-	-	-	0.7	1	0.0	1	-	-
0.1	2	-	-	-	-	-	-	-	-	-	-	-	-	0.6	5	0.8	7	-	-
-	-	-	-	-	-	-	-	-	-	-	-	-	-	0.6	5	0.8	7	-	-
-	-	-	-	-	-	-	-	-	-	-	-	-	-	3.1	1	3.5	28	-	-
-	-	-	-	-	-	-	-	-	-	-	-	-	-	3.1	1	3.5	28	-	-
-	-	-	-	-	-	-	-	-	-	-	-	-	-	0.6	7	0.6	7	-	-
-	-	-	-	-	-	-	-	-	-	3.8	1	3.8	1	0.6	7	0.6	7	-	-
-	-	-	-	-	-	-	-	-	-	-	-	-	-	0.6	7	0.6	7	-	-
-	-	-	-	-	-	-	-	-	-	-	-	-	-	2.9	21	2.9	21	-	-
-	-	-	-	-	-	-	-	-	-	-	-	-	-	2.9	21	2.9	21	-	-
-	-	-	-	-	-	-	-	-	-	-	-	-	-	1.4	12	1.5	15	-	-
-	-	-	-	-	-	0.5	1	0.5	1	-	-	-	-	1.4	13	1.5	15	-	-
-	-	-	-	-	-	-	-	-	-	-	-	-	-	1.4	13	1.5	15	-	-
2.9	4	-	-	-	-	-	-	-	-	-	-	-	-	0.1	1	0.7	10	-	-
2.8	1	-	-	-	-	-	-	-	-	-	-	-	-	0.1	1	0.7	10	-	-
0.2	3	-	-	-	-	-	-	-	-	-	-	-	-	0.1	1	0.7	10	-	-
-	-	-	-	-	-	-	-	-	-	-	-	-	-	-	-	2.1	33	2.4	39
-	-	-	-	-	-	-	-	-	-	-	-	-	-	0.2	1	0.2	1	-	-
-	-	-	-	-	-	-	-	-	-	-	-	-	-	1.9	32	2.3	39	-	-
-	-	-	-	-	-	-	-	-	-	-	-	-	-	-	-	1.7	9	2.0	12
-	-	-	-	-	-	-	-	-	-	-	-	-	-	-	-	1.7	9	2.0	12
-	-	-	-	-	-	-	-	-	-	-	-	-	-	-	-	1.2	11	1.2	12
-	-	-	-	-	-	-	-	-	-	-	-	-	-	-	-	1.2	11	1.2	12
0.3	2	-	-	-	-	-	-	-	-	-	-	-	-	1.7	9	2.0	12	-	-
0.3	2	-	-	-	-	-	-	-	-	-	-	-	-	0.9	1	0.0	1	-	-
-	-	-	-	-	-	-	-	-	-	-	-	-	-	0.9	1	1.7	22	1.9	24
-	-	-	-	-	-	-	-	-	-	-	-	-	-	0.0	1	0.0	1	-	-
-	-	-	-	-	-	-	-	-	-	-	-	-	-	2.7	16	2.7	16	-	-
-	-	-	-	-	-	-	-	-	-	-	-	-	-	0.1	1	0.1	1	-	-
-	-	-	-	-	-	-	-	-	-	-	-	-	-	2.2	15	2.2	15	-	-
-	-	0.0	1	0.0	1	-	-	-	-	-	-	-	-	0.3	3	0.4	4	-	-
-	-	0.0	1	0.0	1	-	-	-	-	-	-	-	-	0.3	3	0.4	4	-	-
0.3	3	-	-	-	-	-	-	-	-	-	-	-	-	-	-	7.5	78	8.5	91
0.3	3	-	-	-	-	-	-	-	-	-	-	-	-	-	-	7.4	78	8.5	91
-	-	-	-	-	-	-	-	-	-	-	-	-	-	-	-	0.3	4	0.3	4
-	-	-	-	-	-	-	-	-	-	-	-	-	-	-	-	0.3	4	0.3	4
-	-	-	-	-	-	-	-	-	-	-	-	-	-	-	-	0.3	4	0.3	4
2.1	3	-	-	-	-	-	-	-	-	0.2	1	0.2	1	2.9	20	3.1	22	-	-
2.1	3	-	-	-	-	-	-	-	-	0.2	1	0.2	1	2.9	20	3.1	22	-	-
6.5	5	1.1	1	1.1	1	-	-	-	-	-	-	-	-	6.2	41	6.4	44	-	-
1.6	1	-	-	-	-	-	-	-	-	-	-	-	-	0.2	1	0.2	1	-	-
5.0	4	-	-	-	-	-	-	-	-	-	-	-	-	6.0	40	6.2	43	-	-
2.1	3	-	-	-	-	-	-	-	-	2.6	1	2.6	1	1.7	11	1.9	13	-	-
2.1	3	-	-	-	-	-	-	-	-	2.6	1	2.6	1	0.4	2	0.4	2	-	-
0.2	1	-	-	-	-	-	-	-	-	-	-	-	-	1.3	9	1.5	11	-	-
0.2	1	-	-	-	-	-	-	-	-	-	-	-	-	2.1	1	3.8	26	3.9	29
0.2	1	-	-	-	-	-	-	-	-	-	-	-	-	0.1	1	0.1	1	-	-
-	-	-	-	-	-	-	-	-	-	-	-	-	-	3.7	25	3.8	28	-	-
-	-	-	-	-	-	-	-	-	-	-	-	-	-	-	-	0.4	7	0.4	7
-	-	-	-	-	-	-	-	-	-	-	-	-	-	-	-	0.4	7	0.4	7

12. (Jatk.) — (Forts) — (Continued)

Läni ja kunta Län och kommun District and commune	Yhteensä Summa Total		Asuinrakennukset Bostadsbyggnader Residential Buildings				Maatalousrakennukset Lantbrukbyggnader Farm Buildings				Teollisuusrakennukset Industrbyggnader Industrial Buildings				Liiketrakennukset Affärsbyggnader Business Buildings			
	Uudisrakennukset Nybyggnader New Buildings		Uudisrakennukset ja laajennukset Nybyggnader och utbyggnader New Buildings and extensions		Uudisrakennukset Nybyggnader New Buildings		Uudisrakennukset ja laajennukset Nybyggnader och utbyggnader New Buildings and extensions		Uudisrakennukset Nybyggnader New Buildings		Uudisrakennukset ja laajennukset Nybyggnader och utbyggnader New Buildings and extensions		Uudisrakennukset ja laajennukset Nybyggnader och utbyggnader New Buildings and extensions		Uudisrakennukset Nybyggnader New Buildings			
	1 000 m ³	Luku Antal Number	1 000 m ³	Luku Antal Number	1 000 m ³	Luku Antal Number	1 000 m ³	Luku Antal Number	1 000 m ³	Luku Antal Number	1 000 m ³	Luku Antal Number	1 000 m ³	Luku Antal Number	1 000 m ³	Luku Antal Number		
LIETO.....	53.5	91	73.6	117	46.5	76	46.3	82	1.4	2	4.4	6	2.3	2	4.7	5	10.3	1
KIVI - STEN - OF STONE.....	16.4	7	16.4	7	2.1	4	2.1	4	—	—	—	—	—	—	—	—	—	—
FUU - TRÄ - OF WOOD.....	47.0	84	57.2	110	42.4	72	44.2	85	1.4	2	4.4	6	2.3	2	4.7	5	—	—
LOIMAAN KUNTA-LOIMAA KOMMUN.....	50.6	78	126.8	130	18.6	25	23.7	59	27.8	26	36.4	38	1.4	3	63.4	10	1.3	1
KIVI - STEN - OF STONE.....	22.8	25	87.7	37	5.8	5	5.8	5	14.1	14	17.2	19	—	—	65.1	9	—	—
FUU - TRÄ - OF WOOD.....	27.8	53	39.1	93	12.7	24	17.9	54	13.7	12	19.2	19	—	—	0.3	1	—	—
LOKALAHTI.....	20.1	121	24.5	133	3.9	7	4.5	10	6.8	5	10.3	9	—	—	—	—	0.8	7
KIVI - STEN - OF STONE.....	3.6	4	5.6	6	0.5	1	0.5	1	3.1	2	5.0	4	—	—	—	—	—	—
FUU - TRÄ - OF WOOD.....	16.5	117	19.0	127	3.5	6	4.0	9	3.7	3	5.3	5	—	—	—	—	0.8	7
LUVIA.....	42.4	66	48.1	83	11.7	25	13.9	34	5.1	3	8.0	6	21.6	6	21.9	7	—	—
KIVI - STEN - OF STONE.....	21.4	7	22.1	8	1.2	2	1.8	3	1.3	2	1.3	2	18.8	2	18.8	2	—	—
FUU - TRÄ - OF WOOD.....	20.9	59	26.0	75	10.6	23	12.1	31	3.8	1	6.6	4	2.8	4	3.1	5	—	—
MARTTILA.....	17.1	22	21.7	27	7.2	8	7.4	9	8.8	7	9.8	9	0.5	1	3.9	3	—	—
KIVI - STEN - OF STONE.....	8.2	6	9.9	9	0.5	1	0.7	2	3.2	2	4.9	4	0.5	1	1.3	2	—	—
FUU - TRÄ - OF WOOD.....	9.0	16	11.8	18	2.8	6	3.0	7	5.6	5	5.6	5	—	—	2.6	1	—	—
MASKU.....	26.2	58	25.3	75	17.9	34	19.3	44	1.1	2	2.1	5	0.6	1	0.9	2	4.6	1
KIVI - STEN - OF STONE.....	5.1	4	5.1	4	—	—	—	—	—	—	—	—	—	—	—	—	4.6	1
FUU - TRÄ - OF WOOD.....	21.1	54	24.0	70	17.5	33	18.6	42	1.1	2	2.1	5	0.6	1	0.9	2	—	—
MELLILÄ.....	10.3	9	11.3	11	1.2	2	1.2	2	2.7	3	3.6	4	5.9	2	5.5	2	—	—
KIVI - STEN - OF STONE.....	7.1	3	8.1	4	—	—	—	—	1.4	2	2.4	3	5.7	1	5.7	1	—	—
FUU - TRÄ - OF WOOD.....	3.2	6	3.2	7	1.2	2	1.2	2	1.3	1	1.3	1	0.2	1	0.2	1	—	—
MERIKARVIA.....	21.3	87	30.7	121	2.6	18	12.3	40	3.0	3	5.3	8	3.5	4	3.5	4	0.6	1
KIVI - STEN - OF STONE.....	2.2	1	2.2	1	—	—	—	—	—	—	—	—	2.2	1	2.2	1	—	—
FUU - TRÄ - OF WOOD.....	19.1	86	28.5	120	9.6	18	12.3	40	3.0	3	5.3	8	1.3	3	1.3	3	0.6	1
MERIMASKU.....	10.1	49	14.5	64	5.8	11	6.4	14	—	—	3.2	3	—	—	—	—	—	—
KIVI - STEN - OF STONE.....	0.4	1	0.4	1	—	—	—	—	—	—	—	—	—	—	—	—	—	—
FUU - TRÄ - OF WOOD.....	9.7	48	11.0	61	5.5	10	6.0	13	—	—	0.2	1	—	—	—	—	—	—
MIETCINEN.....	11.5	20	11.8	24	3.9	7	4.2	10	4.8	2	4.8	2	0.7	1	0.7	1	—	—
KIVI - STEN - OF STONE.....	—	—	—	—	—	—	—	—	—	—	—	—	—	—	—	—	—	—
FUU - TRÄ - OF WOOD.....	11.5	20	11.8	24	3.9	7	4.2	10	4.8	2	4.8	2	0.7	1	0.7	1	—	—
MOUHIJÄRVI.....	17.0	52	30.0	67	13.0	24	14.5	30	0.8	3	3.7	5	1.0	2	5.7	4	—	—
KIVI - STEN - OF STONE.....	2.1	5	10.8	3	2.1	4	2.1	4	—	—	—	—	—	—	8.7	2	—	—
FUU - TRÄ - OF WOOD.....	14.9	47	19.2	60	10.9	20	12.4	26	0.8	3	3.7	5	1.0	2	1.0	2	—	—
MUJALA.....	4.8	13	8.7	27	4.0	7	4.8	16	—	—	0.0	2	—	—	3.1	2	—	—
KIVI - STEN - OF STONE.....	0.5	2	0.5	3	0.4	1	0.4	1	—	—	0.0	1	—	—	—	—	—	—
FUU - TRÄ - OF WOOD.....	4.3	11	8.3	24	3.6	6	4.5	15	—	—	0.0	1	—	—	3.1	2	—	—
MYNÄKÄ-VIIRMO.....	30.5	61	40.1	89	18.0	26	19.6	42	7.1	8	11.3	13	0.7	1	3.4	4	1.3	2
KIVI - STEN - OF STONE.....	1.5	2	4.2	5	1.3	1	1.3	1	—	—	—	—	—	—	2.7	3	—	—
FUU - TRÄ - OF WOOD.....	29.0	59	35.9	84	16.6	25	18.3	41	7.1	8	11.3	13	0.7	1	0.7	1	1.3	2
NAKKILÄ.....	21.9	39	26.3	59	11.0	22	13.7	36	3.1	2	4.1	5	1.8	1	1.9	2	1.6	1
KIVI - STEN - OF STONE.....	7.7	7	9.0	8	1.3	3	1.5	3	2.3	2	2.3	2	1.8	1	1.8	2	—	—
FUU - TRÄ - OF WOOD.....	13.2	32	17.3	51	9.4	19	12.1	33	0.9	1	1.9	3	—	—	0.1	1	1.6	1
NAUVO-NAGU.....	13.0	57	15.5	67	6.5	9	6.6	11	2.6	5	2.6	5	—	—	1.7	2	1.1	2
KIVI - STEN - OF STONE.....	1.3	2	1.3	2	—	—	—	—	0.1	1	0.1	1	—	—	—	—	—	—
FUU - TRÄ - OF WOOD.....	10.2	55	12.7	64	3.8	8	3.9	10	2.5	4	2.5	4	—	—	1.7	2	1.1	2
NOORMARK-KU-NORRMÄRK.....	—	—	—	—	—	—	—	—	—	—	—	—	—	—	—	—	—	—
KIVI - STEN - OF STONE.....	—	—	—	—	—	—	—	—	—	—	—	—	—	—	—	—	—	—
FUU - TRÄ - OF WOOD.....	—	—	—	—	—	—	—	—	—	—	—	—	—	—	—	—	—	—
NOUSIAINEN.....	21.9	24	24.3	32	9.4	15	10.1	20	5.4	7	6.9	7	5.0	1	5.2	2	—	—
KIVI - STEN - OF STONE.....	11.1	3	11.1	3	—	—	—	—	4.5	1	4.5	1	5.0	1	5.0	1	—	—
FUU - TRÄ - OF WOOD.....	10.7	21	13.2	29	9.4	15	10.1	20	0.9	1	2.4	2	—	—	0.2	1	—	—
ORIPÄÄ.....	18.5	18	20.3	25	4.0	8	4.6	13	7.4	6	8.7	7	4.6	2	4.6	2	—	—
KIVI - STEN - OF STONE.....	10.4	6	11.6	7	—	—	—	—	6.2	3	7.5	4	1.7	1	1.7	1	—	—
FUU - TRÄ - OF WOOD.....	8.1	12	8.7	18	4.0	8	4.6	13	1.2	3	1.2	3	2.9	1	2.9	1	—	—
PAIMIO-PÄMAR.....	72.7	110	80.9	142	33.0	54	35.4	71	20.0	14	23.1	18	16.0	12	17.3	14	0.4	4
KIVI - STEN - OF STONE.....	27.7	22	30.0	29	7.5	6	7.8	7	6.8	5	8.1	3	12.5	8	13.1	9	0.2	1
FUU - TRÄ - OF WOOD.....	45.0	88	50.0	113	25.4	48	27.6	64	13.1	9	14.0	10	3.5	4	4.2	5	0.2	3
PERNIO-BJÄRNÄ.....	55.3	85	60.8	115	25.1	29	26.7	42	20.0	8	23.2	18	4.5	5	4.5	5	1.4	1
KIVI - STEN - OF STONE.....	8.3	7	10.2	11	7.5	4	7.5	4	0.5	1	1.9	3	0.4	2	0.4	2	—	—
FUU - TRÄ - OF WOOD.....	47.0	78	50.7	104	17.6	25	19.3	38	19.5	7	21.3	15	4.1	3	4.1	3	1.4	1
PERTTILÄ.....	30.1	61	33.3	78	16.5	27	18.2	38	5.7	7	6.6	8	5.4	3	5.7	4	—	—
KIVI - STEN - OF STONE.....	7.6	8	7.9	9	2.0	2	2.0	2	3.3	4	3.3	4	2.3	1	2.5	2	—	—
FUU - TRÄ - OF WOOD.....	22.5	53	25.5	69	14.5	25	16.2	36	2.4	3	3.3	4	3.1	2	3.1	2	—	—
PIIKKIÖ-PIKIS.....	55.1	40	58.7	58	11.8	20	13.4	30	39.6	3	40.0	4	0.6	1	1.9	3	—	—
KIVI - STEN - OF STONE.....	41.0	5	42.1	8	—	—	—	—	36.6	2	38.0	2	0.6	1	1.5	2	—	—
FUU - TRÄ - OF WOOD.....	14.2	35	16.6	50	11.8	20	13.2	28	0.6	1	1.0	2	—	—	0.3	1	—	—
POHJAN-POHJAN.....	33.2	38	36.2	52	7.1	14	8.1	23	7.9	6	8.0	7	7.8	3	9.1	4	1.8	2
KIVI - STEN - OF STONE.....	9.0	3	10.4	5	—	—	—	—	—	—	—	—	—	—	—	—	—	—
FUU - TRÄ - OF WOOD.....	24.2	35	25.9	47	7.1	14	8.1	23	7.9	6	7.9	6	7.8	3	6.7	2	1.8	1
PUNKALAIJUN.....	8.3	20	11.3	34	5.0	10	6.3	20	2.8	4	3.7							

Utdragskennuett ja laajennuett Nybyggnader och tillbyggnader New buildings and extensions		Likiteen rakennuett Byggnader för transportsändet Transport service buildings				Koulu Skolor Schools				Sairaalat Sjukhus Hospitals				Muut julkit rakennuett Ovrige offentlige byggnader Other official buildings				Muut rakennuett Ovrige byggnader Other buildings			
Utdragskennuett ja laajennuett Nybyggnader och tillbyggnader New buildings and extensions		Utdragskennuett Nybyggnader New Buildings		Utdragskennuett ja laajennuett Nybyggnader och tillbyggnader New buildings and extensions		Utdragskennuett Nybyggnader New buildings		Utdragskennuett ja laajennuett Nybyggnader och tillbyggnader New buildings and extensions		Utdragskennuett Nybyggnader New buildings		Utdragskennuett ja laajennuett Nybyggnader och tillbyggnader New buildings and extensions		Utdragskennuett Nybyggnader New Buildings		Utdragskennuett ja laajennuett Nybyggnader och tillbyggnader New buildings and extensions		Utdragskennuett Nybyggnader New Buildings		Utdragskennuett ja laajennuett Nybyggnader och tillbyggnader New buildings and extensions	
1000 m²	Luku Antal Number	1000 m²	Luku Antal Number	1000 m²	Luku Antal Number	1000 m²	Luku Antal Number	1000 m²	Luku Antal Number	1000 m²	Luku Antal Number	1000 m²	Luku Antal Number	1000 m²	Luku Antal Number	1000 m²	Luku Antal Number	1000 m²	Luku Antal Number	1000 m²	Luku Antal Number
10.9	2	=	=	=	=	=	=	=	=	1.2	1	1.2	1	=	=	2.1	2	3.8	9	4.1	12
10.3	1	=	=	=	=	=	=	=	=	1.2	1	1.2	1	=	=	=	=	2.9	1	2.9	1
0.6	1	=	=	=	=	=	=	=	=	=	=	=	=	=	=	2.1	2	0.6	8	1.2	11
1.3	1	0.0	1	0.0	1	=	=	=	=	=	=	=	=	=	=	=	=	1.5	18	1.9	21
=	=	0.0	1	0.0	1	=	=	=	=	=	=	=	=	=	=	=	=	0.2	2	0.3	3
=	=	=	=	=	=	=	=	=	=	=	=	=	=	=	=	=	=	1.2	16	1.6	19
0.8	7	=	=	=	=	=	=	=	=	=	=	=	=	=	=	=	=	8.6	107	8.9	107
0.8	7	=	=	=	=	=	=	=	=	=	=	=	=	=	=	=	=	0.1	1	0.1	1
=	=	=	=	=	=	=	=	=	=	=	=	=	=	=	=	=	=	8.5	101	8.9	106
=	=	=	=	=	=	=	=	=	=	=	=	=	=	=	=	=	=	=	=	=	=
=	=	=	=	=	=	=	=	=	=	=	=	=	=	=	=	=	=	4.0	32	4.4	36
=	=	=	=	=	=	=	=	=	=	=	=	=	=	=	=	=	=	0.1	1	0.1	1
=	=	=	=	=	=	=	=	=	=	=	=	=	=	=	=	=	=	3.8	31	4.2	35
=	=	=	=	=	=	=	=	=	=	=	=	=	=	=	=	=	=	=	=	=	=
=	=	=	=	=	=	=	=	=	=	=	=	=	=	=	=	=	=	0.6	6	0.6	6
=	=	=	=	=	=	=	=	=	=	=	=	=	=	=	=	=	=	0.0	1	0.0	1
4.6	1	=	=	=	=	=	=	=	=	=	=	=	=	=	=	=	=	0.5	5	0.5	5
4.6	1	=	=	=	=	=	=	=	=	=	=	=	=	=	=	=	=	2.0	20	2.4	23
=	=	=	=	=	=	=	=	=	=	=	=	=	=	=	=	=	=	0.1	1	0.1	1
=	=	=	=	=	=	=	=	=	=	=	=	=	=	=	=	=	=	2.0	18	2.4	21
=	=	=	=	=	=	=	=	=	=	=	=	=	=	=	=	0.5	1	0.0	1	0.0	2
=	=	=	=	=	=	=	=	=	=	=	=	=	=	=	=	0.5	1	0.0	1	0.0	2
4.9	4	=	=	=	=	=	=	=	=	=	=	=	=	=	=	=	=	=	=	4.6	61
4.9	4	=	=	=	=	=	=	=	=	=	=	=	=	=	=	=	=	=	=	4.6	61
=	=	=	=	=	=	=	=	=	=	=	=	=	=	=	=	=	=	=	=	=	=
=	=	=	=	=	=	=	=	=	=	=	=	=	=	=	=	=	=	=	=	4.3	38
=	=	=	=	=	=	=	=	=	=	=	=	=	=	=	=	=	=	=	=	4.3	38
=	=	=	=	0.0	1	=	=	=	=	=	=	=	=	=	=	=	=	=	=	2.0	10
=	=	=	=	0.0	1	=	=	=	=	=	=	=	=	=	=	=	=	=	=	2.0	10
=	=	0.0	1	0.0	1	=	=	=	=	=	=	=	=	=	=	=	=	=	=	2.2	22
=	=	0.0	1	0.0	1	=	=	=	=	=	=	=	=	=	=	=	=	=	=	2.2	22
=	=	=	=	=	=	=	=	=	=	=	=	=	=	=	=	=	=	=	=	0.6	6
=	=	=	=	=	=	=	=	=	=	=	=	=	=	=	=	=	=	=	=	0.1	1
=	=	=	=	=	=	=	=	=	=	=	=	=	=	=	=	=	=	=	=	0.7	7
1.8	3	=	=	=	=	=	=	=	=	=	=	=	=	=	=	0.5	1	3.4	24	3.5	26
1.8	3	=	=	=	=	=	=	=	=	=	=	=	=	=	=	0.5	1	0.2	1	0.2	1
=	=	=	=	=	=	=	=	=	=	=	=	=	=	=	=	=	=	3.2	23	3.3	25
1.3	1	=	=	=	=	=	=	=	=	=	=	=	=	=	=	=	=	=	=	3.6	12
1.6	1	=	=	=	=	=	=	=	=	=	=	=	=	=	=	=	=	=	=	2.3	1
=	=	=	=	=	=	=	=	=	=	=	=	=	=	=	=	=	=	=	=	1.4	11
1.1	2	=	=	=	=	=	=	=	=	=	=	=	=	=	=	0.2	2	=	=	2.9	41
1.1	2	=	=	=	=	=	=	=	=	=	=	=	=	=	=	0.0	1	2.9	41	2.9	41
=	=	=	=	=	=	=	=	=	=	=	=	=	=	=	=	=	=	=	=	=	=
=	=	=	=	=	=	=	=	=	=	=	=	=	=	=	=	=	=	=	=	=	=
0.0	1	=	=	=	=	=	=	=	=	=	=	=	=	=	=	1.6	1	1.6	1	0.5	5
0.0	1	=	=	=	=	=	=	=	=	=	=	=	=	=	=	1.6	1	1.6	1	0.5	5
=	=	=	=	=	=	=	=	=	=	=	=	=	=	=	=	2.2	1	2.2	1	0.2	2
=	=	=	=	=	=	=	=	=	=	=	=	=	=	=	=	2.2	1	2.2	1	0.2	2
1.2	7	=	=	=	=	=	=	=	=	=	=	=	=	=	=	=	=	=	=	3.3	26
0.3	2	=	=	=	=	=	=	=	=	=	=	=	=	=	=	=	=	=	=	0.6	2
0.9	5	=	=	=	=	=	=	=	=	=	=	=	=	=	=	=	=	=	=	2.7	24
1.4	1	=	=	=	=	=	=	=	=	=	=	=	=	=	=	=	=	=	=	4.3	42
1.4	1	=	=	=	=	=	=	=	=	=	=	=	=	=	=	=	=	=	=	4.3	42
=	=	=	=	=	=	=	=	=	=	=	=	=	=	=	=	=	=	=	=	=	=
=	=	=	=	=	=	=	=	=	=	=	=	=	=	=	=	=	=	=	=	2.4	24
=	=	=	=	=	=	=	=	=	=	=	=	=	=	=	=	=	=	=	=	0.0	1
=	=	=	=	=	=	=	=	=	=	=	=	=	=	=	=	=	=	=	=	2.4	23
0.0	1	=	=	=	=	=	=	=	=	=	=	=	=	=	=	0.2	1	0.2	1	3.0	15
0.0	1	=	=	=	=	=	=	=	=	=	=	=	=	=	=	0.2	1	0.2	1	1.4	2
1.8	2	=	=	=	=	=	=	=	=	=	=	=	=	=	=	0.2	1	0.2	1	1.6	12
0.1	1	=	=	=	=	=	=	0.4	1	=	=	=	=	=	=	7.8	1	7.8	1	0.8	12
1.8	1	=	=	=	=	=	=	0.4	1	=	=	=	=	=	=	7.8	1	7.8	1	0.8	12
0.1	1	=	=	=	=	=	=	=	=	=	=	=	=	=	=	=	=	=	=	0.5	5
0.1	1	=	=	=	=	=	=	=	=	=	=	=	=	=	=	=	=	=	=	0.5	5
=	=	=	=	=	=	=	=	=	=	=	=	=	=	=	=	=	=	=	=	1.8	20
=	=	=	=	=	=	=	=	=	=	=	=	=	=	=	=	=	=	=	=	1.8	20
1.0	2	=	=	=	=	=	=	=	=	=	=	=	=	=	=	3.1	1	3.1	1	0.5	5
1.0	2	=	=	=	=	=	=	=	=	=	=	=	=	=	=	3.1	1	3.1	1	0.5	5
6.0	1	0.0	2	0.0	2	=	=	=	=	=	=	=	=	=	=	4.0	1	4.0	1	3.4	24
5.5	1	0.1	2	0.1	2	=	=	=	=	=	=	=	=	=	=	4.0	1	4.0	1	0.5	4
0.4	1	=	=	=	=	=	=	=	=	=	=	=	=	=	=	=	=	=	=	2.9	20
=	=	=	=	=	=	=	=	=	=	=	=	=	=	=	=	=	=	=	=	0.9	11
=	=	=	=	=	=	=	=	=	=	=	=	=	=	=	=	=	=	=	=	0.1	1
=	=	=	=	=	=	=	=	=	=	=	=	=	=	=	=	=	=	=	=	0.8	10
=	=	=	=	=	=	=	=	=	=	=	=	=	=	=	=	=	=	=	=	6.8	65
=	=	=	=	=	=	=	=	=	=	=	=	=	=	=	=	=	=	=	=	6.8	65
=	=	=	=	=	=	=	=	=	=	=	=	=	=	=	=	=	=	=	=	3.7	26
=	=	=	=	=	=	=	=	=	=	=	=	=	=	=	=	=	=	=	=	0.1	1
=	=	=	=	=	=	=	=	=	=	=	=	=	=	=	=	=	=	=	=	3.5	35
1.6	3	=	=	=	=	=	=	=	=	=	=	=	=	=	=	0.2	1	0.2	1	5.3	33
1.6	3	=	=	=	=	=	=	=	=	=	=	=	=	=	=	0.2	1	0.2	1	5.3	33

12. (jatk.) - (Forts.) - (Continued)

Läsn ja kunta Län och kommun District and commune	Yhteensä Summa Total		Asuinrakennukset Bostadsbyggnader Residential buildings		Uudisrakennukset Nybyggnader New buildings		Uudisrakennukset ja laajennukset Nybyggnader och tillbyggnader New buildings and extensions		Mastalourakennukset Lantbruksbyggnader Farm buildings		Teollisuusrakennukset Industrbyggnader Industrial buildings		Uudisrakennukset ja laajennukset Nybyggnader och tillbyggnader New buildings and extensions		Uudisrakennukset ja laajennukset Nybyggnader och tillbyggnader New buildings and extensions		Liiketusrakennukset Affärsbyggnader Business buildings	
	Uudisrakennukset Nybyggnader New buildings		Uudisrakennukset ja laajennukset Nybyggnader och tillbyggnader New Buildings and extensions		Uudisrakennukset Nybyggnader New Buildings		Uudisrakennukset ja laajennukset Nybyggnader och tillbyggnader New buildings and extensions		Uudisrakennukset Nybyggnader New Buildings		Uudisrakennukset ja laajennukset Nybyggnader och tillbyggnader New Buildings and extensions		Uudisrakennukset Nybyggnader New Buildings		Uudisrakennukset ja laajennukset Nybyggnader och tillbyggnader New buildings and extensions		Uudisrakennukset Nybyggnader New Buildings	
	1 000 m ³	Luku Antal Number	1 000 m ³	Luku Antal Number	1 000 m ³	Luku Antal Number	1 000 m ³	Luku Antal Number	1 000 m ³	Luku Antal Number	1 000 m ³	Luku Antal Number	1 000 m ³	Luku Antal Number	1 000 m ³	Luku Antal Number	1 000 m ³	Luku Antal Number
SUODENNIEMI	12.0	42	16.0	63	3.6	7	5.0	21	2.0	3	3.9	6	2.5	1	2.5	1	1.0	1
KIVI - STEN - OF STONE	3.1	2	3.5	3	0.6	1	0.6	1	-	-	0.4	1	2.5	1	2.5	1	-	-
PUU - TRÄ - OF WOOD	8.9	40	12.5	60	3.0	6	4.4	20	2.0	3	3.5	5	-	-	-	-	1.0	1
SUGMUSJÄRVI	8.1	39	9.7	47	2.6	4	4.0	6	2.1	1	2.1	1	1.5	1	1.5	1	0.3	11
KIVI - STEN - OF STONE	1.5	2	1.5	2	-	-	-	-	-	-	-	-	-	-	-	-	-	-
PUU - TRÄ - OF WOOD	6.6	37	8.2	45	2.6	4	4.0	6	2.1	1	2.1	1	1.5	1	1.5	1	0.3	11
SÄKYLÄ	59.1	67	72.8	98	17.9	32	19.3	46	4.8	5	8.3	10	29.0	4	38.0	5	0.9	2
KIVI - STEN - OF STONE	28.1	4	36.8	13	0.4	4	4.8	4	-	-	1.8	1	26.0	3	34.9	7	-	-
PUU - TRÄ - OF WOOD	33.0	63	37.1	89	17.9	33	19.3	46	4.8	5	6.6	9	3.0	1	3.1	2	0.9	2
SÄRKISALC-FINBY	5.9	31	8.0	37	2.1	4	2.4	5	0.3	2	2.0	4	-	-	-	-	0.7	1
KIVI - STEN - OF STONE	1.1	1	1.1	1	-	-	-	-	-	-	1.1	1	-	-	-	-	-	-
PUU - TRÄ - OF WOOD	5.9	31	6.9	36	2.1	4	2.4	5	0.3	2	0.9	3	-	-	-	-	0.7	1
TAVASSALA-MYSALA	15.8	67	18.2	77	6.8	12	7.0	16	1.5	3	3.4	4	2.5	1	2.5	1	-	-
KIVI - STEN - OF STONE	0.7	4	2.6	5	-	-	-	-	-	-	1.6	1	-	-	-	-	-	-
PUU - TRÄ - OF WOOD	15.1	63	15.6	72	6.8	12	7.0	16	1.5	3	1.8	3	2.5	1	2.5	1	-	-
TARVASJOKI	8.2	25	15.8	38	6.3	12	6.9	20	1.0	2	0.8	7	0.2	1	9.5	3	-	-
KIVI - STEN - OF STONE	2.9	7	12.7	10	1.3	4	2.0	4	0.2	1	0.2	1	-	-	9.3	2	-	-
PUU - TRÄ - OF WOOD	5.2	18	7.0	28	4.0	8	4.9	16	0.7	1	1.2	2	0.2	1	0.2	1	-	-
ULVILA-ULVSEY	81.5	115	67.5	169	51.9	84	56.1	119	6.7	5	2.9	5	2.1	2	8.6	3	7.3	3
KIVI - STEN - OF STONE	19.0	11	15.8	13	1.3	4	4.8	4	-	-	2.9	3	2.1	1	0.6	1	-	-
PUU - TRÄ - OF WOOD	62.4	104	77.9	156	46.3	80	51.4	115	4.3	3	7.0	8	1.5	1	8.0	2	7.3	3
VAHTO	9.2	21	11.0	29	5.7	11	6.2	17	-	-	1.7	1	2.0	1	2.0	1	-	-
KIVI - STEN - OF STONE	1.2	2	-	-	-	-	-	-	-	-	-	-	-	-	-	-	-	-
PUU - TRÄ - OF WOOD	8.0	19	9.8	27	5.2	10	5.8	16	-	-	1.2	1	2.0	1	2.0	1	-	-
VAMPULA	23.3	23	31.0	30	8.9	11	8.9	11	12.3	8	20.6	15	-	-	-	-	0.1	1
KIVI - STEN - OF STONE	6.4	6	7.2	3	2.9	3	2.9	3	2.4	1	1.5	1	-	-	-	-	-	-
PUU - TRÄ - OF WOOD	16.9	17	23.8	23	6.0	8	6.0	8	10.6	6	17.5	12	-	-	-	-	0.1	1
VEHMAA	40.7	78	45.8	96	8.0	13	9.7	20	22.3	19	25.6	27	4.5	4	4.5	4	-	-
KIVI - STEN - OF STONE	3.0	4	3.8	6	-	-	-	-	-	-	2.0	3	1.3	2	1.3	2	-	-
PUU - TRÄ - OF WOOD	37.7	74	41.9	90	8.0	13	9.7	20	21.1	18	23.6	24	3.3	2	3.3	2	-	-
VELKUA	0.7	11	0.8	14	-	-	-	-	-	-	-	-	-	-	-	-	-	-
KIVI - STEN - OF STONE	0.1	1	0.1	1	-	-	-	-	-	-	-	-	-	-	-	-	-	-
PUU - TRÄ - OF WOOD	0.6	10	0.7	13	-	-	-	-	-	-	-	-	-	-	-	-	-	-
VILJAKKALA	6.2	38	8.4	43	2.3	6	3.1	10	-	-	0.2	1	-	-	-	-	-	-
KIVI - STEN - OF STONE	1.2	1	1.3	3	-	-	-	-	-	-	0.3	1	-	-	-	-	-	-
PUU - TRÄ - OF WOOD	5.0	37	6.9	43	2.3	6	3.1	10	-	-	1.0	2	-	-	-	-	-	-
VÄSTANFJÄRD	10.1	28	10.6	30	4.8	11	4.8	11	2.4	1	2.9	3	-	-	-	-	-	-
KIVI - STEN - OF STONE	2.5	3	2.5	3	1.3	2	1.3	2	-	-	-	-	-	-	-	-	-	-
PUU - TRÄ - OF WOOD	7.6	25	8.1	27	3.5	9	3.5	9	2.4	1	2.9	3	-	-	-	-	-	-
YLÄNE	20.3	47	23.5	62	4.4	10	4.8	17	4.8	5	6.0	8	2.1	2	3.3	4	0.0	1
KIVI - STEN - OF STONE	4.1	4	4.1	5	-	-	0.0	1	3.0	3	3.0	3	1.1	1	1.1	1	-	-
PUU - TRÄ - OF WOOD	16.3	43	19.4	57	4.4	10	4.8	16	1.8	2	3.0	5	1.0	1	2.2	3	0.0	1
AHVENANMAAN MAAKUNTA-LANDSK. ÅLAND	226.7	355	259.1	500	100.2	149	105.1	186	6.8	6	8.7	8	39.5	4	49.9	11	27.3	47
KIVI - STEN - OF STONE	100.0	29	107.9	41	28.0	13	28.3	13	1.1	1	33.8	2	33.8	2	37.9	4	18.6	5
PUU - TRÄ - OF WOOD	126.7	366	146.2	459	72.2	136	79.8	171	5.7	5	7.6	7	5.8	2	8.0	4	8.7	42
MAARILAHAMINA-MARIEHAMN	117.1	69	127.1	84	48.0	53	48.8	60	-	-	-	-	3.5	2	36.1	4	15.0	8
KIVI - STEN - OF STONE	82.9	19	87.5	23	21.7	10	21.7	10	-	-	-	-	29.4	1	31.0	2	11.1	4
PUU - TRÄ - OF WOOD	34.1	50	39.6	61	26.3	43	27.0	50	-	-	-	-	3.1	1	5.2	2	3.8	4
BRÄNDÖ	11.0	15	11.9	19	3.2	3	3.3	4	0.8	1	0.8	1	-	-	-	-	0.1	1
KIVI - STEN - OF STONE	2.2	1	2.2	1	2.2	1	2.2	1	-	-	-	-	-	-	-	-	-	-
PUU - TRÄ - OF WOOD	8.8	14	9.7	18	1.0	2	1.1	3	0.8	1	0.8	1	-	-	-	-	0.1	1
ECKERÖ	9.2	37	11.2	47	1.2	2	1.5	5	3.0	2	3.0	2	-	-	-	-	0.3	11
KIVI - STEN - OF STONE	1.1	1	1.1	1	-	-	-	-	-	-	1.0	1	-	-	-	-	-	-
PUU - TRÄ - OF WOOD	8.1	36	10.1	46	1.2	2	1.5	5	1.9	1	1.9	1	-	-	-	-	0.3	11
FINSTRÖM	6.9	26	11.7	43	5.2	10	7.3	21	-	-	-	-	-	-	0.3	1	0.4	4
KIVI - STEN - OF STONE	1.1	1	1.0	3	-	-	-	-	-	-	-	-	-	-	-	-	-	-
PUU - TRÄ - OF WOOD	6.9	26	10.7	40	5.2	10	7.1	20	-	-	-	-	-	-	-	-	0.4	4
FÖGLD.	5.9	26	6.3	36	2.6	4	2.7	7	-	-	-	-	-	-	-	-	0.2	2
KIVI - STEN - OF STONE	0.1	1	0.1	2	-	-	0.1	1	-	-	-	-	-	-	-	-	-	-
PUU - TRÄ - OF WOOD	5.8	25	6.2	34	2.6	4	2.7	6	-	-	-	-	-	-	-	-	0.2	2
GETA	3.7	10	3.8	12	3.4	5	3.5	6	-	-	-	-	-	-	-	-	-	-
KIVI - STEN - OF STONE	-	-	-	-	-	-	-	-	-	-	-	-	-	-	-	-	-	-
PUU - TRÄ - OF WOOD	3.7	10	3.8	12	3.4	5	3.5	6	-	-	-	-	-	-	-	-	-	-
HAMMARLAND	12.0	36	13.9	48	4.4	8	4.7	9	3.0	3	3.8	4	-	-	0.2	1	0.6	5
KIVI - STEN - OF STONE	-	-	-	-	-	-	-	-	-	-	-	-	-	-	-	-	-	-
PUU - TRÄ - OF WOOD	12.0	36	13.9	48	4.4	8	4.7	9	3.0	3	3.8	4	-	-	0.2	1	0.6	5
JONALA	35.1	58	37.6	65	17.4	34	17.5	37	-	-	1.1	1	7.0	2	8.5	3	7.6	5
KIVI - STEN - OF STONE	12.6	8	13.8	8	0.5	1	0.5	1	-	-	1.1	1	4.9	1	5.5	2	7.6	5
PUU - TRÄ - OF WOOD	22.5	53	23.8	58	16.9	33	17.0	36	-	-	1.1	1	2.7	1	2.7	1	1.7	4
KUNLINGE	3.0	17	4.2	23	1.6	4	1.7	6	-	-	-	-	-	-	-	-	0.2	2
KIVI - STEN - OF STONE	-	-	-	-	-	-	-	-	-	-	-	-	-	-	-	-	-	-
PUU - TRÄ - OF WOOD	3.0	17	4.2	23	1.6	4	1.7	6	-	-	-	-	-	-	-	-	0.2	2
KÖKAR	1.8	5	1.8	5	0.2													

12. (jatk.) — (Forts.) — (Continued)

Läsn ja kunta Len och kommun District and commune	Yhteensä Summa Total		Asuinrakennukset Bostadsbyggnader Residential buildings				Matalaurakennukset Lantbruksbyggnader Farm buildings				Teollisuusrakennukset Industrifabrikbyggnader Industrial buildings				Littarakennukset Affärsbyggnader Business buildings			
	Uudisrakennukset Nyttbyggnader New buildings		Uudisrakennukset ja lajennukset Nybyggningar och utbyggnader New buildings and extensions		Uudisrakennukset ja lajennukset Nybyggningar och utbyggnader New buildings and extensions		Uudisrakennukset Nybyggningar New buildings		Uudisrakennukset ja lajennukset Nybyggningar och utbyggnader New buildings and extensions		Uudisrakennukset Nybyggningar New buildings		Uudisrakennukset ja lajennukset Nybyggningar och utbyggnader New buildings and extensions		Uudisrakennukset Nybyggningar New buildings			
	1 000 m ²	Luku Antal Number	1 000 m ²	Luku Antal Number	1 000 m ²	Luku Antal Number	1 000 m ²	Luku Antal Number	1 000 m ²	Luku Antal Number	1 000 m ²	Luku Antal Number	1 000 m ²	Luku Antal Number	1 000 m ²	Luku Antal Number		
HÄMEEN LÄÄNI-TAVASTEHUS LÄN	4126.9	5225	5152.5	6570	2251.3	2433	2261.8	3172	191.0	191	250.5	289	739.8	190	1481.7	356	362.5	102
KIVI - STEN - OF STONE	2245.2	822	2924.6	1024	1147.4	515	1160.3	537	56.2	42	75.5	88	537.8	108	1054.2	213	212.7	41
PUU - TRÄ - OF WOOD	1881.7	4403	2268.5	5546	1104.1	1918	1201.4	2635	134.4	139	175.4	221	202.0	82	387.5	143	149.8	61
TAMPERE - TAMMERFORS	837.3	605	1024.5	682	597.8	408	605.4	444	6.4	4	7.0	4	51.5	11	191.4	32	189.8	17
KIVI - STEN - OF STONE	560.4	188	679.6	207	440.1	198	440.3	160	3.8	3	3.8	4	34.5	4	120.9	15	26.4	8
PUU - TRÄ - OF WOOD	277.0	417	344.9	475	157.7	250	165.1	286	2.6	1	3.1	2	17.0	7	64.4	17	82.4	8
FORSÅ	114.3	85	155.4	120	70.3	62	82.8	85	3.1	2	3.3	3	15.0	4	41.9	9	-	-
KIVI - STEN - OF STONE	83.8	53	97.4	68	56.8	47	64.3	67	-	-	-	-	15.0	4	18.1	4	-	-
PUU - TRÄ - OF WOOD	30.5	61	58.1	92	23.2	45	26.3	68	3.1	2	3.3	3	-	-	23.9	3	-	-
HÄMEEN LÄÄNI-TAVASTEHUS LÄN	237.3	138	251.5	151	145.3	111	149.6	115	-	-	-	-	27.5	6	39.1	12	41.2	6
KIVI - STEN - OF STONE	165.4	54	172.1	99	113.3	75	118.0	73	-	-	-	-	26.0	2	32.7	8	41.2	6
PUU - TRÄ - OF WOOD	71.9	104	79.4	112	57.7	88	58.9	92	-	-	-	-	1.5	3	6.3	4	-	-
LAHTI	483.6	271	626.7	335	251.9	212	266.7	244	0.3	1	2.4	4	131.3	18	248.0	35	42.8	10
KIVI - STEN - OF STONE	332.4	93	468.2	118	184.3	133	178.0	166	0.3	1	2.2	3	101.0	13	216.6	28	12.4	3
PUU - TRÄ - OF WOOD	151.2	178	158.4	217	83.6	149	88.7	178	-	-	0.2	1	30.4	5	31.4	7	30.5	7
MANNTA	33.9	47	34.6	53	27.8	33	28.4	37	-	-	-	-	1.9	1	2.0	2	-	-
KIVI - STEN - OF STONE	18.6	7	18.8	9	13.6	7	13.6	7	-	-	-	-	1.9	1	2.0	2	-	-
PUU - TRÄ - OF WOOD	15.2	40	15.8	44	14.2	29	14.8	33	-	-	-	-	-	-	-	-	-	-
RIIHIMÄKI	128.4	96	190.8	117	81.8	68	82.4	72	8.7	3	9.1	5	32.7	10	79.2	18	0.7	2
KIVI - STEN - OF STONE	78.3	26	137.7	34	54.4	15	54.5	16	7.4	2	7.4	2	13.3	5	58.6	10	0.7	2
PUU - TRÄ - OF WOOD	50.1	70	53.2	83	27.4	53	27.9	56	1.3	1	1.7	3	19.3	5	20.6	8	-	-
VALKEAKOSKI	175.7	152	180.7	184	74.1	97	75.9	114	2.1	5	2.5	7	56.7	9	58.7	13	18.0	6
KIVI - STEN - OF STONE	103.6	34	105.2	39	20.2	20	20.2	20	0.7	1	0.2	2	53.5	7	55.0	10	16.7	3
PUU - TRÄ - OF WOOD	72.1	118	75.5	145	53.8	77	55.7	94	1.9	4	2.3	5	3.2	2	3.6	3	1.4	3
NOKIA	251.7	241	251.1	301	122.6	164	127.2	196	3.8	7	10.9	10	9.2	7	24.9	11	89.4	5
KIVI - STEN - OF STONE	164.9	53	162.4	62	81.5	94	84.5	124	3.8	7	10.9	10	9.2	7	24.9	11	89.4	5
PUU - TRÄ - OF WOOD	86.8	188	98.7	239	74.2	130	78.8	162	2.5	2	8.5	8	5.5	4	5.5	4	0.2	3
TOIJALA	30.0	41	55.6	60	18.8	26	19.4	33	1.4	1	1.4	1	7.2	4	30.5	10	1.3	1
KIVI - STEN - OF STONE	16.4	12	39.4	18	9.2	8	9.6	16	1.4	1	1.4	1	4.1	2	26.8	7	1.3	1
PUU - TRÄ - OF WOOD	13.6	29	16.2	42	9.2	18	9.8	25	-	-	-	-	3.2	2	3.8	3	-	-
VIRRAAT - VIRROIS	114.9	126	124.9	166	33.7	47	36.7	77	4.2	6	5.6	8	58.9	7	63.7	10	10.5	2
KIVI - STEN - OF STONE	64.7	7	67.0	9	3.8	2	3.8	2	4.2	6	0.5	1	52.6	4	54.4	5	8.3	1
PUU - TRÄ - OF WOOD	50.3	119	58.0	157	30.0	45	33.0	75	4.2	6	5.1	7	6.2	3	9.3	5	2.3	1
ASIKKALA	100.6	241	119.2	273	27.9	42	30.5	58	5.5	5	6.2	6	41.6	6	56.0	9	0.3	4
KIVI - STEN - OF STONE	52.4	10	52.4	10	4.6	2	4.6	2	-	-	-	-	35.7	4	35.7	4	-	-
PUU - TRÄ - OF WOOD	48.2	231	66.8	263	23.3	40	25.9	56	5.5	5	6.2	6	5.9	2	20.3	5	0.3	4
HATTULA	34.1	119	45.0	160	17.4	36	19.5	54	5.4	6	6.1	8	-	-	1.8	3	1.1	2
KIVI - STEN - OF STONE	24.5	6	27.7	8	1.7	7	1.7	7	0.3	1	0.3	1	-	-	0.2	1	1.0	1
PUU - TRÄ - OF WOOD	28.2	113	38.4	152	15.8	34	17.9	52	5.1	5	5.7	6	-	-	1.6	2	0.1	1
HAIHO	19.2	74	24.0	103	9.4	15	11.1	33	3.4	3	4.9	3	0.7	1	1.7	2	0.1	1
KIVI - STEN - OF STONE	11.3	34	14.7	57	6.4	11	7.1	22	1.3	2	1.3	2	-	-	-	-	-	-
PUU - TRÄ - OF WOOD	17.9	72	22.8	101	9.4	15	11.1	33	2.2	1	3.7	4	0.7	1	1.7	2	0.1	1
HAUSJÄRVI	63.1	82	80.8	120	25.2	37	27.3	57	7.0	5	10.2	10	0.6	2	10.9	6	0.3	1
KIVI - STEN - OF STONE	22.1	13	34.3	22	7.9	9	8.1	12	4.7	3	9.5	9	-	-	16.4	6	-	-
PUU - TRÄ - OF WOOD	41.0	69	46.5	98	17.4	28	19.2	45	2.8	3	4.5	7	0.6	2	0.6	2	0.3	1
HOLLOLA	116.7	159	164.0	203	73.4	105	76.1	123	5.1	4	5.3	6	22.5	9	63.4	23	3.5	4
KIVI - STEN - OF STONE	61.1	33	101.6	46	31.4	19	31.4	19	0.4	1	0.4	1	20.6	7	58.1	16	-	-
PUU - TRÄ - OF WOOD	55.6	126	62.4	157	42.0	86	44.6	104	4.7	4	4.8	5	2.0	2	5.4	7	3.5	4
HUMPPILA	21.2	40	33.5	56	11.1	19	12.0	27	3.2	5	8.0	10	5.4	2	5.8	3	-	-
KIVI - STEN - OF STONE	7.6	5	10.0	7	2.1	2	2.1	2	-	-	0.8	1	5.4	2	5.4	2	-	-
PUU - TRÄ - OF WOOD	13.5	35	23.9	45	9.1	17	10.0	25	3.2	5	7.2	9	-	-	4.5	1	-	-
JANAKKALA	74.6	109	103.1	142	42.7	61	45.9	82	8.4	9	9.4	11	5.0	3	29.1	10	6.2	1
KIVI - STEN - OF STONE	27.7	13	41.5	19	10.9	5	11.0	6	6.0	4	6.0	4	2.4	1	16.1	6	6.2	1
PUU - TRÄ - OF WOOD	46.9	96	61.6	123	31.8	56	34.9	76	2.5	5	3.4	7	2.6	2	13.1	4	-	-
JOKIOINIEMI	61.9	66	67.1	87	21.3	32	22.9	47	13.5	13	16.0	17	13.7	3	13.7	3	8.1	2
KIVI - STEN - OF STONE	24.3	11	27.4	12	9.0	3	9.0	3	4.0	4	4.0	4	3.5	2	3.5	2	8.0	1
PUU - TRÄ - OF WOOD	34.3	55	39.4	76	12.3	25	14.0	40	13.5	13	16.0	17	4.3	1	4.3	1	2.5	1
JUUPAJOKI	12.4	40	14.1	53	3.9	9	5.4	19	1.8	4	1.9	5	4.8	2	4.8	2	-	-
KIVI - STEN - OF STONE	2.8	5	2.9	6	0.4	1	0.5	2	0.2	1	0.2	1	2.1	1	2.1	1	-	-
PUU - TRÄ - OF WOOD	9.5	35	11.2	47	3.6	8	4.9	17	1.6	3	1.7	4	2.7	1	2.7	1	-	-
KALVOLLA	13.7	30	12.9	46	5.2	12	6.6	23	1.5	1	2.7	3	-	-	-	-	0.2	1
KIVI - STEN - OF STONE	0.7	2	0.7	3	0.3	1	0.3	1	-	-	-	-	-	-	-	-	0.2	1
PUU - TRÄ - OF WOOD	10.0	28	12.2	43	4.9	11	6.2	22	1.5	1	2.2	3	-	-	-	-	-	-
KANGASALA	130.5	149	144.9	185	62.4	69	66.1	90	11.0	7	12.1	9	22.5	8	31.5	12	14.5	3
KIVI - STEN - OF STONE	49.4	19	49.6	22	25.9	13	25.9	13	-	-	-	-	8.1	2	12.3	5	2.1	1
PUU - TRÄ - OF WOOD	85.1	130	95.2	163	36.5	55	40.1	77	11.0	7	12.1	9	14.4	6	19.2	7	12.4	2
KOSKI HL	14.5	39	16.8	51	7.4	14	8.6	23	4.5	4	5.6	6	-	-	-	-	-	-
K																		

Utdragskennuset ja lajennukset Nybyggnaer och tillbyggnader New Buildings and extensions	Likiteen rakennukset Byggnader for transportenskedet Transport service buildings				Koulu Skolor Schools				Sairaalat Sjukhus Hospitals				Muut julkiset rakennukset Ovriga offentliga byggnader Other official buildings				Muut rakennukset Ovriga byggnader Other buildings				
	Utdragskennuset ja lajennukset Nybyggnaer New buildings		Utdragskennuset ja lajennukset Nybyggnaer och tillbyggnader New Buildings and extensions		Utdragskennuset ja lajennukset Nybyggnaer New Buildings		Utdragskennuset ja lajennukset Nybyggnaer och tillbyggnader New Buildings and extensions		Utdragskennuset ja lajennukset Nybyggnaer New Buildings		Utdragskennuset ja lajennukset Nybyggnaer och tillbyggnader New Buildings and extensions		Utdragskennuset ja lajennukset Nybyggnaer New Buildings		Utdragskennuset ja lajennukset Nybyggnaer och tillbyggnader New Buildings and extensions		Utdragskennuset ja lajennukset Nybyggnaer New Buildings		Utdragskennuset ja lajennukset Nybyggnaer och tillbyggnader New Buildings and extensions		
	1000 m ² Luku Antal Number	1000 m ² Luku Antal Number	1000 m ² Luku Antal Number	1000 m ² Luku Antal Number	1000 m ² Luku Antal Number	1000 m ² Luku Antal Number	1000 m ² Luku Antal Number	1000 m ² Luku Antal Number	1000 m ² Luku Antal Number	1000 m ² Luku Antal Number	1000 m ² Luku Antal Number	1000 m ² Luku Antal Number	1000 m ² Luku Antal Number	1000 m ² Luku Antal Number	1000 m ² Luku Antal Number	1000 m ² Luku Antal Number	1000 m ² Luku Antal Number	1000 m ² Luku Antal Number	1000 m ² Luku Antal Number	1000 m ² Luku Antal Number	
427.3 245.5 177.9	142 55 87	29.7 24.0 5.7	17 9 8	30.5 24.0 6.5	19 10	131.3 132.4 17.7	18 12 6	147.5 127.5 20.1	29 18 11	29.1 21.8 7.3	5 4 1	56.3 44.3 12.0	16 10 6	124.2 88.2 36.0	35 13 22	134.6 92.1 42.5	46 15 30	278.9 52.0 225.9	224 78 2166	322.3 5.3 245.6	2501 98 2403
132.0 37.5 94.5	20 8 12	0.3 0.2	1 1	0.3 0.3	1 1	26.6 26.6	4 4	26.4 36.3 0.1	5 6 1	0.8 1	1	3.2 2	2	2.0 1	1	5.5 2.2 0.1	2 2 1	42.2 26.2 16.7	160 18 170	42.3 26.2 17.1	166 11 155
0.0 0.0	1 1	-	-	-	-	-	-	-	-	11.2 11.2	1 1	21.7 21.7	2 2	3.0 3.0	2 2	3.0 3.0	2 2	2.1 0.8 1.3	14 2 12	2.4 0.8 1.6	18 2 16
41.7 41.2 0.5	8 8 2	-	-	-	-	4.8 4.8	1 1	5.6 5.6	2 2	-	-	-	-	10.0 10.0	1 1	10.0 10.0	1 1	8.4 0.5 8.0	13 2 12	8.4 0.5 8.0	13 1 12
44.5 13.2 31.2	14 4 10	10.0 10.0	3 3	10.0 10.0	3 3	28.1 30.1 3.0	4 3	28.6 28.7 3.0	5 4	-	-	-	-	19.8 17.8 2.1	4 2 2	19.8 17.8 2.1	4 2	4.4 2.7 1.7	19 5 14	6.7 4.8 1.9	26 8 18
-	-	2.9 2.9	1 1	2.9 2.9	1 1	-	-	-	-	-	-	-	-	-	-	-	-	1.3 1.0	11 11	1.3 1.0	11 11
14.7 14.7	4 4	-	-	-	-	-	-	-	-	-	-	-	-	0.9 0.9	1 1	0.9 0.9	1 1	3.6 2.4 1.1	12 7 5	4.6 2.4 2.2	17 7 15
18.0 16.7 1.4	6 3 3	-	-	-	-	-	-	0.0 0.0	1 1	-	-	-	-	14.1 12.3 1.8	2 1 1	14.7 12.3 2.4	3 1 2	10.7 0.7 9.9	32 2 31	10.9 0.7 10.1	40 1 37
71.4 71.2 0.2	7 4 3	-	-	-	-	37.6 37.6	2 2	37.6 37.6	2 2	-	-	0.5 0.5	1 1	0.1 0.1	1 1	0.2 0.2	2 2	5.0 4.9 4.1	59 10 49	10.2 4.4 5.3	72 11 61
2.4 1.3 1.1	2 1 1	-	-	-	-	-	-	-	-	-	-	-	-	-	-	-	-	1.3 1.3	9 0	1.9 0.4 1.5	14 1 13
10.6 13.3 2.3	3 4 2	-	-	0.7 0.7	1 1	-	-	-	-	-	-	-	-	1.7 1.7	3 3	1.7 1.7	4 4	5.9 5.0	61 61	6.0 6.0	62 63
0.3 0.3	4 4	0.0 0.0	1 1	0.0 0.0	1 1	6.0 6.0	1 1	6.0 6.0	1 1	5.9 5.9	1 1	5.9 5.5	1 1	-	-	-	-	13.4 13.2	181 180	14.3 14.0	193 192
6.7 1.0 5.7	5 1 4	-	-	-	-	2.5 2.5	1 1	2.5 2.5	1 1	-	-	-	-	0.5 0.5	2 2	0.5 0.5	2 2	6.8 0.0 6.8	72 1 71	7.5 0.0 7.5	87 1 86
0.2 0.2	2 2	-	-	-	-	-	-	-	-	-	-	-	-	-	-	-	-	5.6 5.6	54 54	6.1 6.1	60 60
0.7 0.2 0.6	4 1 3	0.2 0.2	1 1	0.2 0.2	1 1	-	-	-	-	-	-	-	-	25.7 10.0 15.7	3 1 2	25.7 10.0 15.7	3 1 2	4.1 0.1 4.0	33 1 32	5.7 0.1 5.7	39 1 38
8.1 8.5 3.5	5 1 4	-	-	-	-	-	-	0.2 0.2	1 1	-	-	-	-	9.0 8.6 0.4	4 3 1	9.0 8.6 0.4	4 3 1	3.2 0.1 3.1	32 3 29	3.9 0.3 3.7	41 5 36
2.6 1.0 1.4	2 1 1	-	-	-	-	-	-	-	-	-	-	-	-	-	-	-	-	1.4 0.2 1.2	14 1 13	1.4 0.2 1.2	14 1 13
6.2 6.2	1 1	2.3 2.3	1 1	2.3 2.3	1 1	-	-	-	-	6.3 6.3	1 1	6.3 6.3	1 1	-	-	-	-	3.7 0.1 3.7	33 1 32	4.0 0.1 3.9	36 1 35
8.1 5.6 2.5	2 1 1	-	-	-	-	-	-	0.9 0.9	1 1	-	-	-	-	0.3 0.3	1 1	0.3 0.3	1 1	5.1 3.7 1.4	15 14	5.2 3.5 1.5	16 15
0.2 0.2	1 1	-	-	-	-	-	-	-	-	-	-	-	-	-	-	-	-	1.8 0.1 1.6	25 2 23	1.8 0.1 1.7	26 2 24
0.2 0.2	1 1	-	-	-	-	-	-	-	-	-	-	-	-	2.2 2.2	1 1	2.2 2.2	1 1	1.7 0.3 1.3	15 1 14	1.8 0.4 1.5	18 2 16
14.6 2.1 12.4	4 1 3	8.7 8.4 0.4	2 1	8.7 8.4 0.4	2 1	2.2 2.2	1 1	2.2 2.2	1 1	-	-	-	-	-	-	-	-	9.1 0.9 8.2	60 2 58	9.7 0.9 8.7	67 2 65
-	-	-	-	-	-	-	-	-	-	-	-	-	-	0.9 0.9	1 1	0.9 0.9	1 1	1.6 1.6	20 20	1.6 1.6	21 21
0.9 0.9	1 1	-	-	-	-	-	-	-	-	-	-	-	-	-	-	-	-	2.7 2.7	26 26	2.8 2.8	39 39
0.9 0.9 0.1	2 1 1	-	-	-	-	-	-	-	-	-	-	-	-	-	-	-	-	3.5 0.4 3.1	41 2 39	3.7 0.4 3.3	45 2 43
1.6 1.6	1 1	-	-	-	-	-	-	-	-	-	-	-	-	6.0 6.0	1 1	6.0 6.0	1 1	1.9 1.9	35 35	2.2 2.2	43 43
-	-	-	-	-	-	-	-	-	-	-	-	-	-	1.6 1.6	1 1	1.6 1.6	1 1	0.6 0.6	8 8	0.6 0.6	8 8
0.5 0.5	1 1	-	-	-	-	-	-	-	-	-	-	-	-	-	-	2.1 2.1	1 1	6.2 0.2 3.5	10 1 9	4.5 0.2 3.7	17 2 11
2.3 2.3	1 1	-	-	-	-	-	-	-	-	-	-	0.1 0.1 0.0	2 1 1	-	-	-	-	6.2 0.2 6.0	54 2 52	6.6 0.2 6.4	62 2 60
2.6 2.6	2 2	-	-	-	-	-	-	-	-	-	-	0.2 0.2	1 1	11.7 11.7	1 1	11.7 11.7	1 1	2.7 2.7	19 19	3.8 0.5 3.3	29 2 27
1.2 1.2 0.1	2 1 1	-	-	0.1 0.1	1 1	-	-	-	-	-	-	-	-	1.7 1.7	1 1	-	-	16.2 1.4 14.8	162 4 158	17.1 1.5 15.6	176 5 171

12 (Jatk.) — (Forts.) — (Continued)

Läni ja kunta Län och kommun District and commune	Yhteensä Summa Total		Uudisrakennukset New Buildings		Uudisrakennukset ja laajennukset Nybyggnader och utbyggnader New Buildings and extensions		Uudisrakennukset ja laajennukset Nybyggnader och utbyggnader New Buildings and extensions		Uudisrakennukset ja laajennukset Nybyggnader och utbyggnader New Buildings and extensions		Uudisrakennukset ja laajennukset Nybyggnader och utbyggnader New Buildings and extensions		Uudisrakennukset ja laajennukset Nybyggnader och utbyggnader New Buildings and extensions		Litersrakennukset Affärsbyggnader Business Buildings			
	1 000 m ²	Luku Antal Number	1 000 m ²	Luku Antal Number	1 000 m ²	Luku Antal Number	1 000 m ²	Luku Antal Number	1 000 m ²	Luku Antal Number	1 000 m ²	Luku Antal Number	1 000 m ²	Luku Antal Number	1 000 m ²	Luku Antal Number	1 000 m ²	Luku Antal Number
LUOPIOINEN.....	12.0	88	14.1	111	5.0	8	6.6	24	0.6	1	0.9	2	—	—	—	—	0.4	3
KIVI - STEN - OF STONE.....	0.9	2	1.1	3	—	—	—	—	0.6	1	0.9	2	—	—	—	—	—	—
PUU - TRÄ - OF WOOD.....	11.1	86	13.0	108	5.0	8	6.6	24	—	—	—	—	—	—	—	—	0.4	3
LÄNGELMÄKI.....	11.7	62	13.3	73	2.8	3	3.7	11	1.4	2	2.0	3	3.6	1	3.6	1	0.2	2
KIVI - STEN - OF STONE.....	4.2	4	4.2	4	—	—	—	—	0.4	1	0.4	1	3.6	1	3.6	1	—	—
PUU - TRÄ - OF WOOD.....	7.5	58	9.1	69	2.8	3	3.7	11	1.0	1	1.6	2	—	—	—	—	0.2	2
NASTOLA.....	71.9	171	130.5	214	45.2	88	48.7	111	2.9	3	3.9	4	2.2	5	54.4	12	7.8	2
KIVI - STEN - OF STONE.....	22.4	28	57.9	32	12.7	21	12.7	21	0.3	1	0.3	1	1.6	3	36.9	7	7.8	2
PUU - TRÄ - OF WOOD.....	49.3	143	72.6	182	32.4	67	35.9	90	2.6	2	3.5	4	0.6	2	17.6	5	—	—
DRIVESI.....	42.5	126	50.7	153	24.4	36	26.0	52	0.2	1	1.5	3	10.8	4	15.1	6	—	—
KIVI - STEN - OF STONE.....	8.6	3	15.3	5	9.9	8	10.1	8	—	—	1.3	1	8.7	2	8.7	2	—	—
PUU - TRÄ - OF WOOD.....	23.3	115	30.0	138	14.7	30	15.9	44	0.2	1	0.3	2	2.2	2	6.4	4	—	—
PADASJOKI.....	28.4	108	32.5	129	7.2	16	8.0	23	1.9	1	3.8	2	12.2	5	18.6	7	—	—
KIVI - STEN - OF STONE.....	8.6	3	15.3	5	—	—	—	—	—	—	—	—	8.6	3	18.6	7	—	—
PUU - TRÄ - OF WOOD.....	20.8	105	24.2	123	7.2	16	8.0	23	1.9	1	3.8	2	3.6	2	4.0	3	—	—
PIRKKALA.....	115.8	97	123.9	119	79.5	68	82.4	85	0.5	1	0.5	1	17.2	6	20.2	8	—	—
KIVI - STEN - OF STONE.....	74.1	26	77.6	29	44.9	18	45.4	19	—	—	—	—	17.0	5	20.1	7	—	—
PUU - TRÄ - OF WOOD.....	41.7	71	46.3	90	34.6	50	37.0	66	0.5	1	0.5	1	0.1	1	0.1	1	—	—
PÄLKÄNE.....	25.9	78	34.3	105	10.0	17	12.5	35	2.2	4	2.2	5	3.9	3	3.9	3	5.4	3
KIVI - STEN - OF STONE.....	6.8	8	8.1	14	0.3	1	0.7	2	0.8	2	0.8	2	0.3	2	0.3	2	—	—
PUU - TRÄ - OF WOOD.....	19.2	70	26.2	91	9.8	16	11.8	33	1.4	2	1.4	2	3.5	1	3.5	1	5.4	3
RENKO.....	30.3	74	33.6	86	12.4	26	12.9	33	2.7	3	2.7	3	11.6	3	11.9	4	—	—
KIVI - STEN - OF STONE.....	2.9	6	2.9	6	1.4	3	1.4	3	1.5	3	1.5	3	—	—	—	—	—	—
PUU - TRÄ - OF WOOD.....	27.3	68	30.6	80	11.0	23	12.5	30	1.2	2	1.2	2	11.6	3	11.9	4	—	—
RUOVI.....	62.1	159	81.5	190	15.8	20	17.2	26	0.4	2	3.1	6	30.1	8	43.6	11	5.8	3
KIVI - STEN - OF STONE.....	25.3	33	25.2	33	8.9	9	—	—	—	—	—	—	13.1	5	13.1	5	1.1	1
PUU - TRÄ - OF WOOD.....	36.8	146	56.3	175	6.9	15	8.7	30	0.4	2	1.5	7	17.0	3	30.6	6	4.8	2
SAHALAHTI.....	—	—	—	—	—	—	—	—	—	—	—	—	—	—	—	—	—	—
KIVI - STEN - OF STONE.....	—	—	—	—	—	—	—	—	—	—	—	—	—	—	—	—	—	—
PUU - TRÄ - OF WOOD.....	—	—	—	—	—	—	—	—	—	—	—	—	—	—	—	—	—	—
SOMERO.....	60.7	113	76.6	156	22.7	36	25.9	62	12.8	13	15.3	22	15.8	6	21.0	7	1.2	4
KIVI - STEN - OF STONE.....	22.8	17	23.8	20	3.8	5	—	—	—	—	—	—	10.8	5	10.8	5	1.0	1
PUU - TRÄ - OF WOOD.....	37.9	96	52.8	136	18.9	31	21.5	56	5.7	8	7.7	15	5.0	1	10.2	2	0.2	3
TAMMELA.....	29.6	112	36.3	145	16.4	33	18.0	49	1.1	2	4.7	7	0.5	1	1.1	2	0.3	4
KIVI - STEN - OF STONE.....	2.0	3	5.0	6	2.0	3	2.0	3	—	—	—	—	—	—	0.7	1	—	—
PUU - TRÄ - OF WOOD.....	27.6	109	31.3	139	14.3	30	16.0	46	1.1	2	2.5	5	0.5	1	0.5	1	0.3	4
TUULOS.....	68.7	28	70.6	38	9.6	14	9.9	19	3.5	1	4.5	3	54.3	2	54.3	2	—	—
KIVI - STEN - OF STONE.....	40.5	3	41.5	5	0.6	1	0.6	1	3.5	1	1.0	2	39.3	1	39.3	1	—	—
PUU - TRÄ - OF WOOD.....	28.2	25	29.1	33	9.0	13	9.3	18	3.5	1	3.5	1	15.0	1	15.0	1	—	—
URJALA.....	42.9	92	61.6	121	12.9	26	14.0	40	13.5	11	14.2	15	2.2	3	8.2	8	—	—
KIVI - STEN - OF STONE.....	14.0	7	26.8	12	—	—	—	—	2.9	2	2.9	2	0.8	1	6.1	4	—	—
PUU - TRÄ - OF WOOD.....	28.9	85	34.7	109	12.9	26	14.0	40	10.7	9	13.3	13	1.4	2	2.1	4	—	—
VESILAHTI.....	15.1	59	16.6	74	8.2	17	10.1	26	3.0	7	3.0	7	—	—	—	—	—	—
KIVI - STEN - OF STONE.....	0.7	1	0.8	1	0.5	1	0.5	1	—	—	—	—	—	—	—	—	—	—
PUU - TRÄ - OF WOOD.....	14.4	58	15.9	72	8.5	16	9.4	25	3.0	7	3.0	7	—	—	—	—	—	—
VIIALA.....	32.1	36	33.8	52	13.8	22	14.3	27	0.8	2	1.7	6	11.4	3	11.6	4	—	—
KIVI - STEN - OF STONE.....	20.0	7	20.2	8	3.7	2	3.7	2	0.4	1	0.4	1	10.4	3	10.4	3	—	—
PUU - TRÄ - OF WOOD.....	12.2	32	13.7	44	10.1	20	10.6	25	0.4	1	1.3	5	0.8	1	0.8	1	—	—
VILPPULA.....	39.4	75	59.9	106	30.8	31	33.0	54	1.9	2	1.9	2	0.9	1	17.5	6	1.4	2
KIVI - STEN - OF STONE.....	14.1	7	30.3	10	12.6	5	12.6	5	—	—	—	—	—	—	14.9	2	1.4	1
PUU - TRÄ - OF WOOD.....	25.3	68	29.6	96	18.2	26	20.4	49	1.9	2	1.9	2	0.9	1	2.9	4	0.1	1
YLOJARVI.....	97.2	163	120.4	215	63.7	93	66.7	129	2.1	1	3.4	3	14.2	7	22.8	13	6.2	6
KIVI - STEN - OF STONE.....	28.4	3	41.2	34	20.2	16	20.4	19	—	—	—	—	4.1	3	8.6	6	3.3	2
PUU - TRÄ - OF WOOD.....	68.9	138	79.2	181	43.5	77	46.3	101	2.1	1	3.4	3	10.1	4	14.3	7	2.9	4
YPÄJÄ.....	10.3	16	15.2	29	5.2	9	8.3	21	4.4	3	4.4	3	—	—	1.8	1	—	—
KIVI - STEN - OF STONE.....	4.3	3	6.0	9	—	—	—	—	—	—	—	—	—	—	—	—	—	—
PUU - TRÄ - OF WOOD.....	5.8	13	8.7	24	5.2	9	8.2	20	—	—	—	—	—	—	—	—	—	—
KYMEN LÄÄNI-KYMMENE LÄN.....	2292.9	2874	2479.3	3656	1048.2	1299	1170.3	1713	165.3	178	229.6	223	378.6	96	501.0	162	182.9	104
KIVI - STEN - OF STONE.....	292.9	7	292.9	7	—	—	—	—	—	—	—	—	—	—	—	—	—	—
PUU - TRÄ - OF WOOD.....	1035.1	2516	1202.2	3198	596.5	1097	648.3	1514	109.4	105	156.3	183	141.6	37	172.2	63	40.0	90
HAMINA-FREDRIKSHAMN.....	54.3	54	89.4	79	26.9	36	27.8	46	—	—	—	—	1.7	3	19.9	11	13.5	3
KIVI - STEN - OF STONE.....	25.8	14	58.8	32	—	—	—	—	—	—	—	—	—	—	1.0	4	—	—
PUU - TRÄ - OF WOOD.....	28.5	40	30.6	53	15.9	28	17.2	38	—	—	—	—	1.0	2	1.0	4	—	—
IMATRA.....	169.8	204	179.4	239	118.4	145	121.2	171	1.6	1	2.7	3	12.5	5	17.6	8	1.0	9
KIVI - STEN - OF STONE.....	98.0	42	102.0	44	54.5	29	54.9	32	—	—	—	—	—	—	16.6	5	—	—
PUU - TRÄ - OF WOOD.....	71.8	162	77.4	193	63.9	116	66.3	139	1.6	1	2.7	3	0.1	1	1.0	3	1.0	9
KOTKA.....	491.6	226	527.1	251	149.9	141	153.6	169	16.8	4	17.1	5	215.7	22	241.8	31	94.1	4
KIVI - STEN - OF STONE.....	326.3	49	354.3	58	83.4	28	83.4	26	12.8	4	13.1	4	135.1	16	159.6	24	86.0	1
PUU - TRÄ - OF WOOD.....	165.3	177	172.9	233	66.5	115	70.2	143	3.7	3	4.4	4	80.6	6	82.1	7	8.1	3
KOUVOLA.....	236.7	145	249.6	171	112.9	105	115.1	121	9.5	1	9.5	1	24.1	7	28.1	11	32.6	10
KIVI - STEN - OF STONE.....	152.0	38	161.2	44	82.4	21	82.5	22	—	—	—	—	7.2	4	11.3	8	31.2	6
PUU - TRÄ - OF WOOD.....	84.6	107	88.3	127	50.5	84	52.6	99	9.5	1	9.5	1	16.9	3	16.9	3	1.4	4
KUUSANKOSKI.....	118.1	136	121.1	156	67.2	107	70.1	122	0.9	2	0.9	2	20.9	8	30.8	10	11.8	2
KIVI - STEN - OF STONE.....	44.4	25	60.0	29	—	—	—	—	—	—	—	—	11.3	7	21.2	10	11.7	1
PUU - TRÄ - OF WOOD.....	63.2	109	66.1	137	51.7	97	53.8	117	0.9	2	0.9	2	9.6	1	9.6	1	0.1	1
LAPPEENRANTA-VILLMANSTRAND.....	491.3	340	586.8	442	244.9	237	270.9	283	9.1	9	12.3	16	47.4	12	109.5	42	5.8	

Uudisrakennukset ja laajennukset Nybyggnader och tillbyggnader New buildings and extensions		Liikenteen rakennukset Byggnader för transportväsendet Transport service buildings				Koulut Skolor Schools		Sairaalat Sjukhus Hospitals		Muut julkiset rakennukset Övriga offentliga byggnader Other official buildings				Muut rakennukset Övriga byggnader Other buildings			
Uudisrakennukset ja laajennukset Nybyggnader och tillbyggnader New buildings and extensions		Uudisrakennukset ja laajennukset Nybyggnader och tillbyggnader New buildings and extensions		Uudisrakennukset ja laajennukset Nybyggnader och tillbyggnader New buildings and extensions		Uudisrakennukset ja laajennukset Nybyggnader och tillbyggnader New buildings and extensions		Uudisrakennukset ja laajennukset Nybyggnader och tillbyggnader New buildings and extensions		Uudisrakennukset ja laajennukset Nybyggnader och tillbyggnader New buildings and extensions		Uudisrakennukset ja laajennukset Nybyggnader och tillbyggnader New buildings and extensions		Uudisrakennukset ja laajennukset Nybyggnader och tillbyggnader New buildings and extensions			
1000 m ³	Luku Antal Number	1000 m ³	Luku Antal Number	1000 m ³	Luku Antal Number	1000 m ³	Luku Antal Number	1000 m ³	Luku Antal Number	1000 m ³	Luku Antal Number	1000 m ³	Luku Antal Number	1000 m ³	Luku Antal Number		
0.4	3	-	-	-	-	-	-	-	-	-	-	-	-	5.9	76	6.2	82
0.4	3	-	-	-	-	-	-	-	-	-	-	-	-	0.2	1	0.3	1
0.4	3	-	-	-	-	-	-	-	-	-	-	-	-	5.7	75	6.0	81
0.2	2	-	-	-	-	-	-	-	-	-	-	-	-	3.8	54	3.8	56
0.2	2	-	-	-	-	-	-	-	-	-	-	-	-	0.1	2	0.1	2
0.2	2	-	-	-	-	-	-	-	-	-	-	-	-	2.6	52	3.7	54
7.8	2	-	-	-	-	-	-	0.5	1	-	-	-	-	2.6	1	11.3	72
7.8	2	-	-	-	-	-	-	0.5	1	-	-	-	-	2.6	1	1.1	71
-	-	-	-	-	-	-	-	-	-	-	-	-	-	0.1	1	0.7	2
-	-	-	-	-	-	-	-	-	-	-	-	-	-	0.1	1	0.7	2
-	-	-	-	-	-	-	-	-	-	-	-	-	-	0.4	1	8.1	86
-	-	-	-	-	-	-	-	0.3	1	-	-	-	-	0.4	1	8.1	86
-	-	-	-	-	-	-	-	-	-	-	-	-	-	0.1	1	0.7	2
-	-	-	-	-	-	-	-	-	-	-	-	-	-	0.1	1	0.7	2
-	-	1.8	2	1.8	2	10.5	1	10.5	1	-	-	1.6	1	3.7	2	4.7	18
-	-	1.8	2	1.8	2	10.5	1	10.5	1	-	-	1.6	1	3.7	2	1.6	2
-	-	-	-	-	-	-	-	-	-	-	-	-	-	3.1	16	3.2	18
5.4	3	-	-	-	-	-	-	-	-	4.8	1	-	-	4.5	51	5.5	58
5.4	3	-	-	-	-	-	-	-	-	4.8	1	-	-	4.5	51	4.6	54
1.3	1	-	-	-	-	-	-	-	-	-	-	-	-	3.6	42	3.8	45
1.3	1	-	-	-	-	-	-	-	-	-	-	-	-	0.0	2	0.0	2
1.3	1	-	-	-	-	-	-	-	-	-	-	-	-	3.6	40	3.7	43
6.6	4	0.2	1	0.2	1	-	-	-	-	0.1	1	-	-	0.0	1	10.0	129
1.1	1	0.2	1	0.2	1	-	-	-	-	0.1	1	-	-	0.0	1	0.0	1
5.5	3	-	-	-	-	-	-	-	-	-	-	-	-	9.7	124	9.9	128
-	-	-	-	-	-	-	-	-	-	-	-	-	-	-	-	-	-
-	-	-	-	-	-	-	-	-	-	-	-	-	-	-	-	-	-
5.0	5	2.9	1	2.9	1	-	-	-	-	-	-	-	-	0.9	1	5.3	53
1.0	1	-	-	-	-	-	-	-	-	-	-	-	-	0.1	1	0.1	1
4.0	4	2.9	1	2.9	1	-	-	-	-	-	-	-	-	0.9	1	5.3	52
0.4	5	-	-	-	-	4.6	1	4.6	1	-	-	-	-	-	-	6.8	71
0.4	5	-	-	-	-	4.6	1	4.6	1	-	-	-	-	-	-	6.8	71
-	-	-	-	-	-	-	-	-	-	-	-	-	-	-	-	1.3	11
-	-	-	-	-	-	-	-	-	-	-	-	-	-	-	-	0.6	6
-	-	-	-	-	-	-	-	-	-	-	-	-	-	-	-	0.7	10
0.9	1	-	-	-	-	-	-	-	-	6.5	1	9.9	1	9.9	2	5.5	51
0.9	1	-	-	-	-	-	-	-	-	6.5	1	9.9	1	9.9	1	0.6	3
-	-	-	-	-	-	-	-	-	-	-	-	-	-	0.1	1	4.9	48
-	-	-	-	-	-	-	-	-	-	-	-	-	-	-	-	2.9	35
-	-	-	-	-	-	-	-	-	-	-	-	-	-	-	-	2.9	35
-	-	-	-	-	-	-	-	-	-	-	-	-	-	-	-	2.2	11
-	-	-	-	-	-	-	-	-	-	3.9	1	3.9	1	-	-	1.4	14
-	-	-	-	-	-	-	-	-	-	3.9	1	3.9	1	-	-	0.8	10
-	-	-	-	-	-	-	-	-	-	-	-	-	-	-	-	0.8	10
1.4	2	0.0	1	0.0	1	-	-	-	-	-	-	1.3	1	0.6	1	3.7	37
1.4	2	0.0	1	0.0	1	-	-	-	-	-	-	1.3	1	0.6	1	0.1	1
0.1	1	0.0	1	0.0	1	-	-	-	-	-	-	-	-	0.6	1	3.6	36
6.6	3	0.4	2	0.4	2	3.1	2	11.1	4	-	-	-	-	-	-	7.6	52
3.3	3	0.3	1	0.3	1	-	-	8.1	2	-	-	-	-	-	-	0.5	3
3.3	3	0.1	1	0.1	1	3.1	2	3.1	2	-	-	-	-	-	-	7.1	49
-	-	-	-	-	-	-	-	-	-	-	-	-	-	-	-	-	-
-	-	-	-	-	-	-	-	-	-	-	-	-	-	-	-	0.6	4
-	-	-	-	-	-	-	-	-	-	-	-	-	-	-	-	0.6	4
120.3	132	81.7	21	82.0	24	51.6	10	81.1	14	48.2	2	53.8	3	165.3	39	180.9	44
66.3	108	16.8	14	17.1	16	42.8	5	72.0	6	48.2	-	53.8	-	164.7	11	168.8	15
13.5	3	9.3	3	9.3	3	0.6	1	17.1	2	-	-	-	-	10.6	28	12.1	29
13.5	3	9.3	3	9.3	3	0.6	1	16.6	2	-	-	-	-	0.1	1	0.1	1
1.9	11	0.1	1	0.1	1	29.0	2	29.0	2	-	-	-	-	0.1	1	0.1	1
1.9	11	0.1	1	0.1	1	29.0	2	29.0	2	-	-	-	-	1.3	8	3.3	8
97.6	25	-	-	-	-	2.5	1	2.5	1	-	-	-	-	2.2	5	2.2	5
89.5	9	-	-	-	-	2.5	1	2.5	1	-	-	-	-	2.2	5	2.2	5
8.1	9	-	-	-	-	2.5	1	2.5	1	-	-	-	-	0.0	1	0.0	1
38.9	12	13.2	5	13.2	5	-	-	-	-	34.6	1	34.6	1	0.8	1	0.8	1
36.3	5	10.3	3	10.3	3	-	-	-	-	34.6	1	34.6	1	0.8	1	0.8	1
2.6	5	2.9	2	2.9	2	-	-	-	-	-	-	-	-	0.8	1	0.8	1
11.9	2	1.6	1	1.6	1	-	-	-	-	-	-	-	-	13.2	2	13.2	2
11.9	2	1.6	1	1.6	1	-	-	-	-	-	-	-	-	13.1	1	13.1	1
0.1	1	-	-	-	-	-	-	-	-	-	-	-	-	0.1	1	0.1	1
22.0	11	32.3	2	32.0	3	6.6	1	6.6	1	13.7	1	13.7	1	102.3	12	116.2	15
1.7	4	30.9	1	31.6	2	6.6	1	6.6	1	13.7	1	13.7	1	101.4	12	115.4	15
20.4	7	1.4	1	1.4	1	-	-	-	-	-	-	-	-	0.8	10	0.8	10
6.1	5	0.5	2	0.7	3	2.5	1	2.5	1	-	-	-	-	3.2	1	3.2	1
6.1	5	0.5	2	0.7	3	2.5	1	2.5	1	-	-	-	-	3.2	1	3.2	1
12.1	2	-	-	-	-	-	-	-	-	-	-	-	-	-	-	0.4	3
8.4	1	-	-	-	-	-	-	-	-	-	-	-	-	-	-	0.4	3
5.7	1	-	-	-	-	-	-	-	-	-	-	-	-	-	-	0.4	3
5.2	3	2.7	3	2.9	4	-	-	-	-	-	-	-	-	12.0	1	12.0	1
-	-	2.3	1	2.3	3	-	-	-	-	-	-	-	-	12.0	1	12.0	1
5.2	3	0.6	2	0.6	3	-	-	-	-	-	-	-	-	-	-	0.4	10
0.3	3	2.1	1	2.1	1	-	-	-	-	-	-	-	-	0.4	1	0.4	1
0.3	3	2.1	1	2.1	1	-	-	-	-	-	-	-	-	0.4	1	0.4	1
1.1	2	-	-	-	-	2.3	1	9.2	2	-	-	-	-	8.6	4	8.6	4
1.1	2	-	-	-	-	2.3	1	6.5	1	-	-	-	-	6.5	1	6.5	1
0.1	1	-	-	-	-	2.3	1	2.3	1	-	-	-	-	2.0	3	2.0	3

12. (jatk.) - (Forts.) - (Continued)

Läni ja kunta Län och kommun District and commune	Yhteensä Summa Total		Asuinrakennukset Bosningsbyggnader Residential buildings				Maatalousrakennukset Landsbruksbyggnader Farm buildings				Teollisuusrakennukset Industrbyggnader Industrial buildings				Liikerrakennukset Affärsbyggnader Business buildings			
	Uudisrakennukset Nybyggnader New buildings		Uudisrakennukset ja laajennukset Nybyggnader och tillbyggnader New buildings and extensions		Uudisrakennukset Nybyggnader New buildings		Uudisrakennukset ja laajennukset Nybyggnader och tillbyggnader New buildings and extensions		Uudisrakennukset Nybyggnader New buildings		Uudisrakennukset ja laajennukset Nybyggnader och tillbyggnader New buildings and extensions		Uudisrakennukset Nybyggnader New buildings		Uudisrakennukset ja laajennukset Nybyggnader och tillbyggnader New buildings and extensions		Uudisrakennukset Nybyggnader New buildings	
	1 000 m ³	Luku Antal Number	1 000 m ³	Luku Antal Number	1 000 m ³	Luku Antal Number	1 000 m ³	Luku Antal Number	1 000 m ³	Luku Antal Number	1 000 m ³	Luku Antal Number	1 000 m ³	Luku Antal Number	1 000 m ³	Luku Antal Number	1 000 m ³	Luku Antal Number
LEMI.....	11.3	51	13.1	64	7.8	16	8.9	23	0.8	2	1.3	3	-	-	-	-	0.2	5
KIVI - STEN - OF STONE.....	11.6	3	11.6	3	1.1	2	1.1	2	-	-	-	-	-	-	-	-	-	-
PUU - TRÄ - OF WOOD.....	9.6	48	11.5	61	6.8	14	7.8	21	0.8	2	1.3	3	-	-	-	-	0.2	5
LUUMÄKI.....	24.7	142	32.4	170	13.5	21	14.4	34	3.8	8	7.3	12	-	-	-	-	1.4	34
KIVI - STEN - OF STONE.....	2.3	1	3.6	2	2.3	1	2.3	1	-	-	1.2	1	-	-	-	-	-	-
PUU - TRÄ - OF WOOD.....	22.3	141	29.8	168	11.1	20	12.0	33	3.8	8	6.1	11	-	-	-	-	1.4	34
NIEMI.....	14.3	28	17.2	44	6.3	8	6.8	18	3.4	1	4.0	4	0.2	1	1.4	2	-	-
KIVI - STEN - OF STONE.....	5.1	2	5.8	6	2.4	1	2.4	1	-	-	0.7	3	-	-	-	-	-	-
PUU - TRÄ - OF WOOD.....	9.2	26	11.3	38	3.8	7	4.4	17	3.4	1	3.4	1	0.2	1	1.4	2	-	-
NIJAMA.....	5.1	9	7.0	15	1.8	1	2.0	3	1.2	1	2.3	3	1.2	2	1.2	2	-	-
KIVI - STEN - OF STONE.....	1.2	1	2.1	2	-	-	-	-	1.2	1	2.1	2	-	-	-	-	-	-
PUU - TRÄ - OF WOOD.....	3.9	8	4.9	13	1.8	1	2.0	3	-	-	0.1	1	1.2	2	1.2	2	-	-
PARIKKALA.....	36.2	53	41.9	77	13.4	17	15.2	32	16.7	5	20.1	10	-	-	-	-	3.4	1
KIVI - STEN - OF STONE.....	21.6	8	22.2	9	3.0	2	3.0	2	15.2	3	15.6	4	-	-	-	-	3.4	1
PUU - TRÄ - OF WOOD.....	14.3	45	19.7	68	10.5	15	12.3	30	1.5	2	4.5	6	-	-	-	-	-	-
PYHTÄÄ-PYTTIS.....	24.3	92	34.3	122	10.6	20	12.5	36	4.7	5	9.7	10	2.3	2	8.2	4	1.2	6
KIVI - STEN - OF STONE.....	5.2	4	11.5	10	0.7	1	1.1	2	2.7	1	2.8	3	2.3	2	7.0	3	-	-
PUU - TRÄ - OF WOOD.....	19.1	86	22.8	112	9.9	19	11.4	34	2.2	3	2.9	7	-	-	1.2	1	1.2	6
RAUTAJÄRVI.....	22.6	63	31.6	86	15.7	27	16.9	40	2.5	3	4.3	6	1.9	1	1.9	1	0.1	1
KIVI - STEN - OF STONE.....	7.8	7	13.4	8	5.9	5	5.9	5	-	-	4.3	6	1.9	1	1.9	1	0.1	1
PUU - TRÄ - OF WOOD.....	14.8	56	18.2	78	9.8	22	11.0	35	2.5	3	4.3	6	-	-	-	-	0.1	1
RUOKOLAHTI.....	29.5	141	34.2	162	20.2	31	21.7	43	0.9	1	3.6	5	0.3	1	0.3	1	-	-
KIVI - STEN - OF STONE.....	8.0	3	8.4	6	8.0	2	8.1	4	-	-	0.0	1	-	-	-	-	-	-
PUU - TRÄ - OF WOOD.....	21.5	138	25.8	156	12.3	28	13.6	39	0.9	1	3.6	4	0.3	1	0.3	1	-	-
SAARI.....	2.3	10	4.9	22	0.8	2	2.1	10	-	-	1.2	5	-	-	-	-	-	-
KIVI - STEN - OF STONE.....	0.8	3	2.1	4	-	-	-	-	-	-	1.2	5	-	-	-	-	-	-
PUU - TRÄ - OF WOOD.....	1.4	9	2.8	18	0.8	2	2.1	10	-	-	0.1	1	-	-	-	-	-	-
SAVITAIPALE.....	26.7	69	28.5	81	11.0	19	12.1	27	1.0	1	1.0	1	1.9	1	1.9	1	8.2	1
KIVI - STEN - OF STONE.....	2.3	1	2.3	1	0.7	1	0.7	1	-	-	1.9	1	1.9	1	1.9	1	8.2	1
PUU - TRÄ - OF WOOD.....	23.2	66	25.0	77	11.0	19	12.1	27	-	-	0.6	2	-	-	-	-	-	-
SUOMENNIEMI.....	5.0	44	6.4	50	0.3	1	0.8	3	0.7	2	1.5	4	-	-	-	-	0.6	3
KIVI - STEN - OF STONE.....	0.1	1	0.1	1	-	-	-	-	-	-	1.5	4	-	-	-	-	0.6	3
PUU - TRÄ - OF WOOD.....	4.9	43	6.3	49	0.3	1	0.8	3	0.7	2	1.5	4	-	-	-	-	0.6	3
TAIPALSAARI.....	20.5	77	22.3	98	13.2	23	14.5	35	-	-	-	-	0.1	1	0.1	1	0.8	4
KIVI - STEN - OF STONE.....	1.0	2	1.0	2	1.0	2	1.0	2	-	-	-	-	-	-	-	-	0.8	4
PUU - TRÄ - OF WOOD.....	19.5	75	21.3	96	12.2	21	13.6	33	-	-	-	-	0.1	1	0.1	1	0.8	4
UKUNTEMI.....	5.1	22	5.3	24	2.7	5	2.8	6	1.3	1	1.3	1	-	-	-	-	0.1	1
KIVI - STEN - OF STONE.....	1.3	1	1.3	1	-	-	-	-	1.3	1	1.3	1	-	-	-	-	0.1	1
PUU - TRÄ - OF WOOD.....	3.8	21	4.0	23	2.7	5	2.8	6	-	-	-	-	-	-	-	-	-	-
VALKEALA.....	106.9	192	127.3	247	40.3	74	43.7	97	29.4	15	36.7	28	13.2	5	14.6	7	0.2	1
KIVI - STEN - OF STONE.....	47.6	14	55.7	19	9.6	3	7.6	3	17.8	4	18.8	3	9.6	3	9.6	3	0.2	1
PUU - TRÄ - OF WOOD.....	59.3	178	71.6	228	32.7	69	36.1	92	11.6	11	18.1	22	3.6	2	5.0	4	0.2	1
VEHKALAHTI.....	79.8	129	91.0	161	45.3	75	50.8	102	17.1	8	22.6	9	6.9	4	6.9	4	0.4	2
KIVI - STEN - OF STONE.....	21.8	9	23.1	11	8.3	4	9.3	5	17.9	4	22.6	9	6.8	3	6.8	3	0.4	2
PUU - TRÄ - OF WOOD.....	57.9	116	65.0	147	36.5	70	41.4	96	16.0	5	21.6	6	0.1	1	0.1	1	0.4	2
VIROLAHTI.....	-	-	-	-	-	-	-	-	-	-	-	-	-	-	-	-	-	-
KIVI - STEN - OF STONE.....	-	-	-	-	-	-	-	-	-	-	-	-	-	-	-	-	-	-
PUU - TRÄ - OF WOOD.....	-	-	-	-	-	-	-	-	-	-	-	-	-	-	-	-	-	-
YLÄMAA.....	21.6	74	27.7	107	4.3	9	6.5	30	5.1	8	8.4	13	6.7	5	6.8	6	0.6	1
KIVI - STEN - OF STONE.....	3.2	2	3.2	2	-	-	-	-	-	-	3.2	2	3.2	2	3.2	2	0.6	1
PUU - TRÄ - OF WOOD.....	18.4	72	24.5	105	4.3	9	6.5	30	5.1	8	8.4	13	3.6	3	3.6	4	0.6	1
MIKKELIN LÄÄNI-ST MICHEL'S LÄN.....	1456.1	3988	1744.9	3827	652.5	852	702.7	1276	74.5	11	127.7	166	213.4	68	319.3	111	143.7	103
KIVI - STEN - OF STONE.....	668.0	217	811.0	284	248.7	115	249.1	119	12.5	10	21.5	30	126.9	27	207.3	54	111.3	14
PUU - TRÄ - OF WOOD.....	788.1	2871	934.0	3543	403.8	737	453.7	1177	61.6	71	101.4	136	88.6	41	112.1	57	32.4	89
HEINOLA.....	190.2	58	216.2	80	52.5	35	53.7	46	-	-	91.6	8	105.6	12	105.6	12	1.9	1
KIVI - STEN - OF STONE.....	148.3	25	160.3	29	37.2	14	37.2	14	-	-	68.1	6	70.2	7	70.2	7	1.9	1
PUU - TRÄ - OF WOOD.....	41.8	33	56.0	51	15.3	21	16.5	32	-	-	23.5	2	35.4	5	35.4	5	1.9	1
MIKKELI - S-T MICHEL.....	210.7	155	249.1	183	124.0	127	125.3	139	-	-	-	-	0.6	1	21.1	6	65.9	15
KIVI - STEN - OF STONE.....	154.9	43	181.3	53	75.2	31	75.4	33	-	-	-	-	0.6	1	19.9	4	63.0	7
PUU - TRÄ - OF WOOD.....	55.7	112	67.8	130	48.8	96	50.0	106	-	-	-	-	0.6	1	1.2	2	2.9	8
PIEKSAÄKI.....	135.2	79	152.3	86	57.8	35	58.6	34	-	-	-	-	5.5	3	10.6	4	1.5	2
KIVI - STEN - OF STONE.....	71.8	23	94.4	21	30.0	11	31.3	14	-	-	-	-	5.5	3	10.6	4	1.5	2
PUU - TRÄ - OF WOOD.....	57.5	53	55.0	65	30.4	45	31.3	54	-	-	-	-	-	-	-	-	-	-
SAVONLINNA-NYSLOTI.....	176.6	265	195.8	321	91.6	90	94.0	127	1.4	3	3.3	6	23.8	10	28.0	13	65.2	9
KIVI - STEN - OF STONE.....	86.1	25	103.2	28	28.2	8	28.2	8	-	-	-	-	7.8	4	8.7	6	30.0	11
PUU - TRÄ - OF WOOD.....	86.6	240	96.6	293	41.6	74	44.1	111	1.4	3	3.3	6	16.0	6	19.2	7	15.2	8
ANTTOLA.....	29.7	44	31.8	58	6.1	10	6.2	23	0.5	1	0.5	1	6.2	1	6.2	1	0.0	1
KIVI - STEN - OF STONE.....	15.6	4	15.6	4	2.6	2	2.6	2	0.5	1	0.5	1	6.2	1	6.2	1	0.0	1
PUU - TRÄ - OF WOOD.....	14.1	40	16.2	54	3.5	8	3.6	21	0.5	1	0.5	1	6.2	1	6.2	1	0.0	1
ENONKOSKI.....	10.1	40	13.9	54	3.2	6	3.7	14	2.9	2	3.5	5	1.8	2	4.4	4	-	-
KIVI - ST																		

Udskæringsrækningen ja Udskæringsrækningen Nybygninger og tilbygninger New buildings and extensions		Lillekontoret Bygninger for transportvædet Transport service buildings				Koulut Skolor Schools				Sairaalat Sjukhus Hospitals				Muut julkiset rakennukset Ovriga offentliga byggnader Other official buildings				Muut rakennukset Ovriga byggnader Other buildings				
Udskæringsrækningen ja Udskæringsrækningen Nybygninger og tilbygninger New buildings and extensions		Udskæringsrækningen ja Udskæringsrækningen Nybygninger New buildings		Udskæringsrækningen ja Udskæringsrækningen Nybygninger og tilbygninger New buildings and extensions		Udskæringsrækningen ja Udskæringsrækningen Nybygninger New Buildings		Udskæringsrækningen ja Udskæringsrækningen Nybygninger og tilbygninger New Buildings and extensions		Udskæringsrækningen ja Udskæringsrækningen Nybygninger New buildings		Udskæringsrækningen ja Udskæringsrækningen Nybygninger og tilbygninger New Buildings and extensions		Udskæringsrækningen ja Udskæringsrækningen Nybygninger New buildings		Udskæringsrækningen ja Udskæringsrækningen Nybygninger og tilbygninger New Buildings and extensions		Udskæringsrækningen ja Udskæringsrækningen Nybygninger New buildings		Udskæringsrækningen ja Udskæringsrækningen Nybygninger og tilbygninger New Buildings and extensions		
1000 m ²	Luku Antal Number	1000 m ²	Luku Antal Number	1000 m ²	Luku Antal Number	1000 m ²	Luku Antal Number	1000 m ²	Luku Antal Number	1000 m ²	Luku Antal Number	1000 m ²	Luku Antal Number	1000 m ²	Luku Antal Number	1000 m ²	Luku Antal Number	1000 m ²	Luku Antal Number	1000 m ²	Luku Antal Number	
0.2	5	-	-	-	-	-	-	0.1	1	-	-	-	-	-	-	-	-	2.5	28	2.7	32	
0.2	5	-	-	-	-	-	-	0.1	1	-	-	-	-	-	-	-	-	0.6	27	2.2	31	
1.6	35	-	-	-	-	-	-	-	-	-	-	-	-	-	-	-	-	1.5	1	6.0	88	
1.6	35	-	-	-	-	-	-	-	-	-	-	-	-	-	-	-	-	1.5	1	6.0	88	
-	-	-	-	-	-	-	-	-	-	-	-	-	-	2.6	1	2.7	2	1.9	17	2.1	18	
-	-	-	-	-	-	-	-	-	-	-	-	-	-	2.6	1	2.7	2	1.9	17	2.1	18	
0.7	2	-	-	-	-	-	-	-	-	-	-	-	-	0.7	2	0.7	2	0.3	3	0.3	3	
0.7	2	-	-	-	-	-	-	-	-	-	-	-	-	0.7	2	0.7	2	0.3	3	0.3	3	
3.8	2	-	-	-	-	-	-	-	-	-	-	-	-	0.2	1	0.2	1	2.5	29	2.6	32	
3.4	1	-	-	-	-	-	-	-	-	-	-	-	-	0.2	1	0.2	1	0.3	2	0.3	3	
0.4	1	-	-	-	-	-	-	-	-	-	-	-	-	0.2	1	0.2	1	2.7	27	2.3	30	
1.8	7	-	-	-	-	-	-	-	-	-	-	-	-	0.1	1	0.1	1	5.8	58	6.1	64	
0.5	1	-	-	-	-	-	-	-	-	-	-	-	-	0.1	1	0.1	1	0.1	1	0.1	1	
1.2	6	-	-	-	-	-	-	-	-	-	-	-	-	0.1	1	0.1	1	5.7	57	6.0	63	
0.1	1	-	-	-	-	-	-	-	-	-	-	-	-	-	-	-	-	2.5	31	2.9	37	
0.1	1	-	-	-	-	-	-	-	-	-	-	-	-	-	-	-	-	0.0	1	0.0	1	
-	-	-	-	-	-	-	-	-	-	-	-	-	-	-	-	-	-	2.4	30	2.9	36	
-	-	-	-	-	-	-	-	-	-	-	-	-	-	-	-	-	-	8.1	108	8.6	113	
-	-	-	-	-	-	-	-	-	-	-	-	-	-	-	-	-	-	8.1	108	8.6	112	
-	-	-	-	-	-	-	-	-	-	-	-	-	-	-	-	-	-	0.9	8	1.5	8	
-	-	-	-	-	-	-	-	-	-	-	-	-	-	-	-	-	-	0.6	7	0.6	7	
8.2	1	0.0	1	0.0	1	-	-	-	-	-	-	-	-	-	-	-	-	4.7	46	4.8	48	
8.2	1	0.0	1	0.0	1	-	-	-	-	-	-	-	-	-	-	-	-	4.0	45	4.1	46	
0.6	3	0.0	1	0.0	1	-	-	-	-	-	-	-	-	-	-	-	-	3.4	37	3.4	39	
0.6	3	0.0	1	0.0	1	-	-	-	-	-	-	-	-	-	-	-	-	0.1	1	0.1	1	
-	-	-	-	-	-	-	-	-	-	-	-	-	-	-	-	-	-	3.3	36	3.3	38	
0.8	5	0.1	1	0.1	1	1.5	1	1.5	1	-	-	-	-	-	-	-	-	4.9	47	5.3	55	
0.8	5	0.1	1	0.1	1	1.5	1	1.5	1	-	-	-	-	-	-	-	-	4.9	47	5.3	55	
0.1	1	-	-	-	-	-	-	-	-	-	-	-	-	-	-	-	-	1.0	15	1.1	16	
0.1	1	-	-	-	-	-	-	-	-	-	-	-	-	-	-	-	-	1.0	15	1.1	16	
0.8	4	-	-	-	-	2.2	1	8.0	2	-	-	-	-	12.4	1	12.4	1	0.3	05	11.1	108	
0.2	1	-	-	-	-	5.8	1	5.8	1	-	-	-	-	0.1	1	0.1	1	0.1	1	1.4	2	
0.6	3	-	-	-	-	2.2	1	2.2	1	-	-	-	-	-	-	-	-	9.2	96	9.7	106	
0.4	2	-	-	-	-	4.6	1	4.6	1	-	-	-	-	-	-	-	-	5.5	41	6.1	43	
0.4	2	-	-	-	-	4.6	1	4.6	1	-	-	-	-	-	-	-	-	4.9	38	5.5	40	
-	-	-	-	-	-	-	-	-	-	-	-	-	-	-	-	-	-	-	-	-	-	
-	-	-	-	-	-	-	-	-	-	-	-	-	-	-	-	-	-	-	-	-	-	
0.9	3	-	-	-	-	-	-	-	-	-	-	-	-	-	-	-	-	4.8	51	5.1	55	
0.9	3	-	-	-	-	-	-	-	-	-	-	-	-	-	-	-	-	4.8	51	5.1	55	
166.5	119	45.8	11	47.5	15	40.7	4	70.7	9	58.3	5	77.7	9	60.7	20	61.7	24	167.0	1944	176.1	2078	
123.3	119	37.7	2	37.7	2	32.6	3	56.3	6	33.8	4	52.1	7	53.7	9	53.7	9	9.8	33	10.1	38	
43.2	100	8.1	9	8.8	13	7.0	1	14.3	3	24.5	1	25.6	2	6.9	11	8.0	15	157.2	1911	166.0	2040	
2.6	3	0.5	1	0.5	1	26.9	1	26.9	1	-	-	9.2	1	15.1	1	15.1	1	1.7	11	1.9	14	
0.6	1	0.5	1	0.5	1	26.9	1	26.9	1	-	-	9.2	1	15.1	1	15.1	1	0.6	2	0.7	3	
2.0	2	-	-	-	-	-	-	-	-	-	-	-	-	-	-	-	-	1.1	9	1.2	11	
76.8	20	2.9	1	3.0	2	-	-	3.5	1	-	-	2.1	1	16.6	4	16.6	4	0.6	7	0.8	10	
67.1	9	-	-	-	-	-	-	-	-	-	-	2.1	1	16.6	4	16.6	4	0.2	1	0.2	2	
9.7	11	2.9	1	3.0	2	-	-	3.5	1	-	-	-	-	-	-	-	-	0.5	6	0.5	8	
8.6	3	37.2	1	37.2	1	2.1	1	10.6	3	24.5	1	24.5	1	1.0	1	1.0	1	1.5	6	2.2	9	
0.0	-	-	-	-	-	-	-	-	-	24.5	1	24.5	1	1.0	1	1.0	1	1.5	6	2.2	9	
45.3	11	3.4	4	3.4	4	-	-	14.2	1	-	-	-	-	-	-	-	-	0.1	2	11.3	149	
30.0	10	-	-	-	-	-	-	-	-	-	-	-	-	-	-	-	-	-	-	4	1.5	157
15.3	10	3.4	4	3.4	4	-	-	-	-	-	-	-	-	-	-	-	-	0.1	2	11.0	145	
0.0	1	-	-	-	-	-	-	-	-	13.0	2	13.0	2	1.0	1	1.0	1	2.9	28	2.9	29	
0.0	1	-	-	-	-	-	-	-	-	13.0	2	13.0	2	1.0	1	1.0	1	2.9	28	2.9	29	
-	-	-	-	-	-	-	-	-	-	-	-	-	-	-	-	-	-	2.2	30	2.3	31	
-	-	-	-	-	-	-	-	-	-	-	-	-	-	-	-	-	-	0.1	1	0.1	1	
-	-	-	-	-	-	-	-	-	-	-	-	-	-	-	-	-	-	2.2	29	2.2	30	
3.3	1	0.2	1	0.2	1	-	-	-	-	-	-	-	-	-	-	-	-	5.3	66	5.4	67	
3.3	1	0.2	1	0.2	1	-	-	-	-	-	-	-	-	-	-	-	-	0.3	1	0.3	1	
-	-	0.0	1	0.0	1	-	-	-	-	-	-	-	-	0.2	1	0.6	2	3.5	49	3.7	53	
-	-	0.0	1	0.0	1	-	-	-	-	-	-	-	-	0.2	1	0.6	2	3.5	49	3.7	53	
1.0	2	-	-	-	-	7.0	1	7.0	1	-	-	-	-	8.3	2	8.3	2	6.8	73	7.0	78	
1.0	2	-	-	-	-	7.0	1	7.0	1	-	-	-	-	0.2	1	0.2	1	6.3	71	6.6	75	
0.5	2	-	-	-	-	-	-	-	-	-	-	-	-	0.1	1	0.1	1	6.7	87	6.9	92	
0.3	1	-	-	-	-	-	-	-	-	-	-	-	-	0.1	1	0.1	1	6.5	85	6.8	90	
0.2	1	-	-	-	-	-	-	-	-	-	-	-	-	-	-	-	-	-	-	-	-	
0.3	2	-	-	-	-	-	-	-	-	-	-	-	-	-	-	-	-	6.0	69	6.2	74	
0.3	2	-	-	-	-	-	-	-	-	-	-	-	-	-	-	-	-	6.0	69	6.2	74	
1.3	2	-	-	1.4	2	-	-	3.8	1	-	-	-	-	10.5	2	10.5	2	3.3	37	3.6	41	
1.3	2	-	-	-	-	-	-	-	-	-	-	-	-	10.4	1	10.4	1	0.7	3	0.7	3	
0.0	1	-	-	1.4	2	-	-	3.8	1	-	-	-	-	0.2	1	0.2	1	2.6	34	2.9	38	
0.7	21	-	-	-	-	-	-	-	-	-	-	-	-	-	-	-	-	-	-	-	-	
0.7	21	-	-	-	-	-	-	-	-	-	-	-	-	-	-	-	-	-	-	-	-	
-	-	-	-	-	-	-	-	-	-	-	-	-	-	-	-	-	-	7.2	93	7.5	97	
-	-	-	-	-	-	-	-	-	-	-	-	-	-	-	-	-	-	0.9	2	0.9	2	
-	-	-	-	-	-	-	-	-	-	-	-	-	-	-	-	-	-	6.3	91	6.5	95	

12. (Jatk.) — (Forts.) — (Continued)

Läni ja kunta Län och kommun District and commune	Yhteensä Summa Total		Asuinrakennukset Bostadsbyggnader Residential buildings				Mastalouksrakennukset Lantbruksbyggnader Farm buildings				Teollisuusrakennukset Industrbyggnader Industrial buildings				Liiketrakennukset Affärsbyggnader Business buildings			
	Uudisrakennukset Nybyggnader New buildings		Uudisrakennukset ja laajennukset Nybyggnader och utbyggnader New buildings and extensions		Uudisrakennukset Nybyggnader New buildings		Uudisrakennukset ja laajennukset Nybyggnader och utbyggnader New buildings and extensions		Uudisrakennukset Nybyggnader New buildings		Uudisrakennukset ja laajennukset Nybyggnader och utbyggnader New buildings and extensions		Uudisrakennukset ja laajennukset Nybyggnader och utbyggnader New buildings and extensions		Uudisrakennukset Nybyggnader New buildings			
	1 000 m ²	Luku Ansl Number	1 000 m ²	Luku Ansl Number	1 000 m ²	Luku Ansl Number	1 000 m ²	Luku Ansl Number	1 000 m ²	Luku Ansl Number	1 000 m ²	Luku Ansl Number	1 000 m ²	Luku Ansl Number	1 000 m ²	Luku Ansl Number		
JÄPPILÄ.....	6.9	41	12.0	58	3.1	7	4.5	16	1.0	1	6.7	6	—	—	0.3	1	—	—
KANGASLAMPI.....	7.1	38	8.5	51	3.2	7	3.9	15	1.8	1	2.3	3	—	—	—	—	—	—
KANGASNIEMI.....	53.8	135	64.9	172	25.1	34	27.0	55	3.6	4	3.9	5	15.4	2	23.3	6	0.1	1
KERIMÄKI.....	43.2	151	52.4	202	20.6	41	25.4	85	12.7	10	14.4	13	—	—	1.5	1	0.3	3
MIKKELIN MLK-SIT MICHEL'S LK.....	75.0	255	51.9	323	31.1	49	37.2	96	4.8	9	7.4	15	7.1	4	7.1	4	11.7	2
MÄNTYHARJU.....	15.4	100	15.9	113	8.9	17	9.2	24	—	—	—	—	—	—	—	—	0.3	2
PERTUNMAA.....	18.3	65	20.7	79	6.1	7	6.7	13	0.7	1	0.7	1	2.7	1	4.5	2	2.2	4
PIEKSAÄNEN MLK-PIEKSAÄNEN LK.....	51.4	135	55.1	160	34.1	65	35.9	80	2.7	4	4.1	9	0.6	3	0.6	3	4.2	13
PUNKKAHARJU.....	37.4	96	42.3	124	10.0	20	12.3	37	2.1	3	4.0	9	1.2	1	1.2	2	4.9	3
PUUMALA.....	31.6	184	35.2	205	15.6	19	15.0	29	2.7	3	4.2	8	—	—	—	—	1.1	14
RANTASALMI.....	43.8	129	55.0	167	11.6	17	13.9	36	11.7	9	12.1	12	3.6	2	4.6	3	0.6	4
RISTIINA.....	26.7	159	41.9	178	13.8	30	15.2	40	—	—	0.1	1	0.5	1	13.8	4	—	—
SAVONRANTA.....	5.9	44	6.3	47	0.7	2	0.8	3	0.5	1	0.5	1	—	—	—	—	—	—
SULKAVA.....	27.1	85	31.5	108	18.3	31	19.1	43	1.0	3	3.1	7	2.4	2	3.5	3	0.3	2
SYSÄ.....	28.6	95	36.0	124	15.9	31	18.1	25	2.6	3	4.9	6	4.1	3	5.3	4	0.1	1
VIRTASALMI.....	5.2	15	6.3	15	2.8	1	2.8	1	1.6	1	2.6	3	0.2	1	0.2	1	—	—
POHJOIS-KARJALAN L.-NORRA KARELEN.....	1303.2	1293	1964.9	2632	598.6	858	637.6	1227	141.3	195	176.3	201	181.2	68	276.4	112	187.1	130
JOENSUU.....	371.9	238	400.2	290	180.7	164	184.5	197	0.6	2	0.6	2	27.6	13	36.6	20	109.9	24
LIEKSA.....	109.7	144	141.5	191	64.1	70	66.7	91	0.4	1	4.2	7	22.8	10	46.3	17	16.0	7
NURMES.....	71.9	134	97.9	171	28.9	52	31.2	70	6.5	6	16.6	18	23.4	6	23.5	7	7.9	24
OUTOKUMPU.....	24.7	78	41.0	100	17.1	30	18.2	40	1.5	1	4.8	5	9.0	5	9.5	7	3.1	2
ENO.....	34.6	104	51.5	151	20.3	35	23.7	64	3.3	4	5.7	7	2.2	4	12.7	6	4.6	2
ILOMANTSI.....	129.7	190	161.5	238	51.2	77	54.6	109	11.3	6	13.5	17	58.0	8	80.6	13	0.3	2
JUUKA.....	49.9	169	61.3	252	23.4	41	28.1	97	9.0	15	14.0	29	6.5	5	6.5	5	0.1	3
KESÄLAHTI.....	18.2	85	25.9	109	9.4	21	11.3	40	0.6	2	2.3	3	2.7	3	6.3	5	0.7	14
KIIHTELYSVAARA.....	15.7	40	16.9	53	8.2	16	9.4	26	4.7	3	4.7	3	—	—	—	—	—	—
KITEE.....	111.7	142	131.1	173	46.9	68	48.0	79	12.4	7	17.0	16	15.1	3	28.0	5	15.5	6
KONTIOLAHTI.....	80.6	151	93.4	207	38.4	77	40.9	100	15.7	7	19.2	17	1.6	1	3.5	7	4.2	1
LIPERJÄ-LIBELITS.....	90.1	134	108.7	183	35.7	61	38.6	82	24.6	14	32.2	28	—	—	5.0	3	0.1	1
POLVIJÄRVI.....	35.8	79	40.6	109	12.9	24	15.1	49	5.2	4	6.6	6	3.8	1	3.8	1	11.9	33
PYHÄSELKÄ.....	64.5	122	71.7	141	28.9	62	28.8	77	12.2	14	19.5	17	8.3	8	10.2	10	3.0	2

12. (jatki) - (Forst) - (Continued)

Läsn ja kunta Län och kommun District and commune	Yhteensä Summa Total		Asuinrakennukset Bostadsbyggnader Residential buildings				Matalousrakennukset Lantbruksbyggnader Farm buildings				Teollisuusrakennukset Industrbyggnader Industrial buildings				Liikeyrakennukset Affärsbyggnader Business buildings			
	Uudisrakennukset Nybyggnader New buildings		Uudisrakennukset ja laajennukset Nybyggnader och utbyggnader New buildings and extensions		Uudisrakennukset Nybyggnader New buildings		Uudisrakennukset ja laajennukset Nybyggnader och utbyggnader New buildings and extensions		Uudisrakennukset Nybyggnader New buildings		Uudisrakennukset ja laajennukset Nybyggnader och utbyggnader New buildings and extensions		Uudisrakennukset Nybyggnader New buildings		Uudisrakennukset ja laajennukset Nybyggnader och utbyggnader New buildings and extensions		Uudisrakennukset Nybyggnader New buildings	
	1000 m ³	Luku Antal Number	1000 m ³	Luku Antal Number	1000 m ³	Luku Antal Number	1000 m ³	Luku Antal Number	1000 m ³	Luku Antal Number	1000 m ³	Luku Antal Number	1000 m ³	Luku Antal Number	1000 m ³	Luku Antal Number	1000 m ³	Luku Antal Number
RÄÄKKYLÄ.....	30.9	58	38.6	91	4.3	8	6.1	28	16.0	5	22.0	14	-	-	1.4	3	2.5	2
KIVI - STEN - OF STONE.....	15.5	7	17.6	10	4.3	8	6.1	28	11.4	5	13.4	7	-	-	0.2	1	-	-
PUU - TRÄ - OF WOOD.....	15.4	51	21.0	81	-	-	-	-	4.6	4	9.6	7	-	-	1.2	2	2.5	2
TOHMAJÄRVI.....	22.8	50	27.3	67	10.6	21	11.4	31	7.1	4	7.8	6	0.2	1	0.5	2	0.2	1
KIVI - STEN - OF STONE.....	10.6	11	11.0	12	3.1	7	3.1	7	6.6	3	7.1	6	-	-	-	-	-	-
PUU - TRÄ - OF WOOD.....	12.2	39	16.3	55	7.5	14	8.3	24	0.5	1	0.7	2	0.2	1	0.5	2	0.2	1
TUOPOVAARA.....	7.8	31	9.9	45	4.6	8	5.8	19	2.2	2	1.5	3	-	-	-	-	0.5	2
KIVI - STEN - OF STONE.....	-	-	0.9	3	-	-	0.2	2	-	-	0.7	2	-	-	-	-	-	-
PUU - TRÄ - OF WOOD.....	7.8	31	9.0	42	4.6	8	5.6	17	1.2	2	1.2	3	-	-	-	-	0.5	2
VALTIMO.....	21.7	40	24.8	53	12.3	18	12.9	26	4.9	3	3.1	5	-	-	2.0	1	2.7	4
KIVI - STEN - OF STONE.....	4.3	2	4.6	4	-	-	-	-	-	-	-	-	-	-	-	-	-	-
PUU - TRÄ - OF WOOD.....	17.4	38	18.2	49	12.3	18	12.9	26	3.2	2	3.2	3	-	-	-	-	0.2	3
VÄRTSILÄ.....	0.9	4	1.2	9	0.8	2	1.1	7	-	-	-	-	-	-	-	-	-	-
KIVI - STEN - OF STONE.....	-	-	-	-	-	-	-	-	-	-	-	-	-	-	-	-	-	-
PUU - TRÄ - OF WOOD.....	0.9	4	1.2	9	0.8	2	1.1	7	-	-	-	-	-	-	-	-	-	-
KUOPIOEN LÄÄNI-KUOPIOEN LÄN.....	1767.5	2486	2233.4	3200	766.8	990	819.3	1420	240.8	150	232.9	273	295.0	87	413.3	129	186.2	62
KIVI - STEN - OF STONE.....	989.0	318	1237.8	394	319.8	159	320.8	167	52.7	24	51.3	45	259.9	55	305.9	80	149.2	24
PUU - TRÄ - OF WOOD.....	808.5	2168	975.6	2806	447.1	831	498.5	1253	188.6	126	265.7	230	35.0	32	47.4	49	34.6	41
IISALMI.....	224.9	171	264.6	239	82.7	100	86.7	137	16.0	14	23.8	24	32.7	9	68.7	17	31.8	5
KIVI - STEN - OF STONE.....	160.0	30	187.9	42	41.2	13	41.3	14	1.7	1	4.0	1	52.7	9	68.4	15	31.0	3
PUU - TRÄ - OF WOOD.....	64.9	141	76.7	197	41.5	87	45.4	123	14.2	13	19.8	21	-	-	0.4	2	0.8	2
KUCPIÖ.....	499.9	378	639.4	430	304.7	246	309.7	275	6.8	5	8.7	7	26.0	14	39.7	19	51.3	13
KIVI - STEN - OF STONE.....	373.2	136	496.1	145	200.2	92	200.2	92	3.2	2	3.2	2	16.2	12	26.9	17	50.9	7
PUU - TRÄ - OF WOOD.....	126.8	242	143.8	285	104.5	154	109.5	183	3.5	3	5.5	5	9.8	2	9.8	2	0.4	6
VARKAUS.....	186.1	99	226.5	121	71.6	85	73.2	99	-	-	-	-	97.4	6	133.2	11	7.3	2
KIVI - STEN - OF STONE.....	147.4	23	183.1	121	56.2	74	57.2	74	-	-	-	-	94.6	5	129.7	8	7.3	2
PUU - TRÄ - OF WOOD.....	38.7	76	41.4	94	35.4	11	37.1	95	-	-	-	-	2.9	1	3.5	3	-	-
SUONENJOKI.....	27.6	50	36.4	71	11.7	24	11.7	36	1.7	3	1.7	3	1.7	1	5.0	4	1.8	1
KIVI - STEN - OF STONE.....	15.8	9	15.8	11	11.8	5	11.8	6	-	-	-	-	-	-	2.0	1	1.8	1
PUU - TRÄ - OF WOOD.....	13.8	41	20.6	60	8.9	19	9.9	30	1.7	3	1.7	3	1.7	1	7.0	3	-	-
JUANKOSKI.....	45.0	103	74.5	149	17.2	36	20.4	63	19.0	13	28.0	22	3.6	5	15.6	8	0.2	1
KIVI - STEN - OF STONE.....	12.3	10	26.7	17	1.7	4	1.7	4	1.7	3	1.7	3	0.7	2	0.7	2	-	-
PUU - TRÄ - OF WOOD.....	32.7	93	47.8	132	15.5	32	18.7	59	12.4	10	19.5	16	2.9	4	2.7	5	0.2	1
KAAVI.....	19.8	72	24.6	89	10.8	16	13.1	28	2.5	3	2.4	5	0.7	2	1.2	3	0.6	3
KIVI - STEN - OF STONE.....	3.6	4	5.7	6	2.2	2	2.6	2	-	-	-	-	0.7	2	0.7	2	-	-
PUU - TRÄ - OF WOOD.....	16.3	68	18.9	83	8.5	15	10.6	27	3.5	3	3.6	5	-	-	0.5	1	0.6	3
KARTTILA.....	18.5	65	20.2	73	9.0	20	9.4	24	-	-	1.1	2	-	-	-	-	0.0	1
KIVI - STEN - OF STONE.....	8.5	4	8.5	4	2.2	3	2.2	3	-	-	-	-	-	-	-	-	-	-
PUU - TRÄ - OF WOOD.....	10.0	61	11.7	69	6.8	17	7.1	21	-	-	1.1	2	-	-	-	-	0.0	1
KEITELE.....	25.3	43	32.9	55	9.1	14	9.7	20	6.2	4	4.6	5	0.9	1	6.7	4	7.5	2
KIVI - STEN - OF STONE.....	7.8	2	12.7	4	-	-	-	-	1.4	1	1.4	1	-	-	4.3	1	6.4	1
PUU - TRÄ - OF WOOD.....	17.5	41	20.2	51	9.1	14	9.7	20	4.9	3	5.2	4	0.9	1	2.4	3	1.2	1
KIURUVESI.....	85.2	135	106.8	170	40.4	75	44.3	98	29.1	11	36.2	22	12.6	11	16.0	12	6.1	3
KIVI - STEN - OF STONE.....	27.8	16	46.6	26	8.0	8	8.0	8	7.9	4	8.8	5	8.1	5	11.6	6	3.6	3
PUU - TRÄ - OF WOOD.....	57.3	111	71.4	144	32.5	67	36.3	90	17.4	7	27.5	16	4.4	6	4.4	6	0.5	2
LAPINLAHTI.....	60.7	84	84.4	127	20.5	35	23.0	65	7.0	6	11.7	12	26.3	3	38.9	4	3.4	1
KIVI - STEN - OF STONE.....	32.4	4	46.4	9	20.5	35	23.0	65	3.9	5	4.2	5	25.9	1	38.5	2	3.4	1
PUU - TRÄ - OF WOOD.....	28.3	80	38.0	118	20.5	35	23.0	65	3.9	5	7.5	10	0.4	2	0.4	2	-	-
LEPPÄVIRTA.....	79.0	187	84.8	227	23.4	43	26.9	70	2.6	2	2.2	2	31.8	4	32.7	6	5.9	4
KIVI - STEN - OF STONE.....	40.9	11	42.0	14	5.5	5	5.8	6	-	-	-	-	0.4	1	0.4	1	-	-
PUU - TRÄ - OF WOOD.....	38.1	176	42.8	213	17.9	38	21.1	64	2.6	2	3.2	2	2.0	1	2.1	2	5.9	4
MAANINKA.....	20.2	37	26.5	57	8.1	17	10.2	33	8.6	4	12.8	8	-	-	-	-	2.0	1
KIVI - STEN - OF STONE.....	0.5	1	3.4	3	0.5	1	0.6	2	-	-	-	-	-	-	-	-	-	-
PUU - TRÄ - OF WOOD.....	19.7	36	23.0	54	7.7	16	9.7	31	8.6	4	10.0	7	-	-	-	-	2.0	1
NILSÄ.....	90.9	164	104.9	206	23.6	37	25.3	60	25.4	14	31.6	26	15.6	7	19.8	9	17.3	11
KIVI - STEN - OF STONE.....	27.7	9	34.4	13	3.8	1	3.8	1	1.6	1	2.5	2	10.7	4	14.8	6	11.4	10
PUU - TRÄ - OF WOOD.....	63.2	155	70.5	193	19.8	36	21.5	59	23.8	13	29.1	24	5.0	3	5.0	3	5.9	10
PIELAVESI.....	44.5	153	61.5	198	12.5	27	15.3	55	21.1	19	32.4	32	-	-	2.0	1	0.5	2
KIVI - STEN - OF STONE.....	4.5	3	4.6	8	-	-	-	-	4.9	2	4.8	4	-	-	-	-	0.4	1
PUU - TRÄ - OF WOOD.....	37.9	149	52.8	192	12.5	27	15.3	55	16.3	17	25.6	28	-	-	2.0	1	0.1	1
RAUTALAMPI.....	23.5	41	25.3	56	3.2	10	4.4	21	7.0	4	7.1	5	-	-	-	-	2.8	1
KIVI - STEN - OF STONE.....	15.5	7	15.6	8	-	-	-	-	3.8	2	3.6	2	-	-	-	-	-	-
PUU - TRÄ - OF WOOD.....	8.0	34	9.6	48	3.2	10	4.4	21	3.2	2	3.2	2	-	-	-	-	2.8	1
RAUTAÄÄRÄ.....	18.5	40	22.4	57	6.1	12	6.7	19	4.6	2	5.4	7	5.8	4	5.8	4	-	-
KIVI - STEN - OF STONE.....	3.8	2	5.7	3	-	-	-	-	3.8	2	3.5	1	3.5	1	3.5	1	-	-
PUU - TRÄ - OF WOOD.....	14.7	38	16.7	54	6.1	12	6.7	19	4.6	3	5.4	7	2.3	3	2.3	3	-	-
SIILINJÄRVI.....	143.0	238	196.1	305	61.3	109	67.2	157	15.8	9	17.5	12	8.1	15	9.3	18	47.3	10
KIVI - STEN - OF STONE.....	41.9	22	83.0	27	3.0	6	3.1	8	-	-	-	-	6.7	9	7.7	10	30.7	5
PUU - TRÄ - OF WOOD.....	101.1	216	113.1	278	58.3	103	64.1	149										

Uudisrakennukset ja laajennukset Nybygganden och tillbyggnaden New buildings and extensions		Liikenteen rakennukset Byggnader för transportsändet Transport service buildings				Koulut Skolor Schools				Sairaalat Sjukhus Hospitals		Muut julkiset rakennukset Övrigt offentliga byggnader Other official buildings				Muut rakennukset Övriga byggnader Other buildings							
Uudisrakennukset ja laajennukset Nybygganden och tillbyggnaden New buildings and extensions		Uudisrakennukset ja laajennukset Nybygganden och tillbyggnaden New buildings and extensions		Uudisrakennukset ja laajennukset Nybygganden och tillbyggnaden New buildings and extensions		Uudisrakennukset ja laajennukset Nybygganden och tillbyggnaden New buildings and extensions		Uudisrakennukset ja laajennukset Nybygganden och tillbyggnaden New buildings and extensions		Uudisrakennukset ja laajennukset Nybygganden och tillbyggnaden New buildings and extensions		Uudisrakennukset ja laajennukset Nybygganden och tillbyggnaden New buildings and extensions		Uudisrakennukset ja laajennukset Nybygganden och tillbyggnaden New buildings and extensions		Uudisrakennukset ja laajennukset Nybygganden och tillbyggnaden New buildings and extensions		Uudisrakennukset ja laajennukset Nybygganden och tillbyggnaden New buildings and extensions					
1 000 m²	Luku Antal Number	1 000 m²	Luku Antal Number	1 000 m²	Luku Antal Number	1 000 m²	Luku Antal Number	1 000 m²	Luku Antal Number	1 000 m²	Luku Antal Number	1 000 m²	Luku Antal Number	1 000 m²	Luku Antal Number	1 000 m²	Luku Antal Number	1 000 m²	Luku Antal Number				
2.5	2									4.0	2	4.0	2			6.1	37	4.7	42				
2.5	2									0.0	1	0.0	1			4.0	35	4.6	41				
2.5	2												1.7	1	2.0	2	3.0	22	3.1	24			
2.5	2												1.7	1	2.0	2	0.8	1	0.8	23			
0.6	3																		2.2	21			
0.6	3																			19			
0.6	3																			19			
0.2	1	0.6	1	0.6	1															14			
0.2	3	0.6	1	0.6	1															14			
																				2			
																				2			
239.2	94	7.2	5	7.2	5	39.4	9	76.4	9	22.3	4	35.7	8	102.1	23	191.7	30	110.5	156	119.5	122		
187.7	33	7.2	5	7.2	5	33.3	6	75.3	8	21.9	3	34.6	6	95.8	15	181.2	19	114.2	150	119.8	111		
51.0	61	0.1	2	0.1	2	1.0	1	1.0	1	0.4	1	0.8	2	8.5	8	10.5	11	93.1	1126	100.7	1197		
36.2	9	3.9	2	3.9	2	4.4	1	11.2	2	18.0	2	18.0	2	10.0	2	10.0	2	5.5	36	6.1	44		
34.0	5	3.9	2	3.9	2	4.4	1	11.2	2	17.5	1	17.5	1	10.0	2	7.8	1						
2.1	4	0.1	1	0.1	1					0.4	1	0.4	1	2.4	1	2.4	1	5.5	36	6.1	44		
98.7	17	3.5	2	3.5	2	32.9	4	32.9	4			0.4	1	56.1	10	136.8	12	18.7	84	19.6	93		
79.4	9	3.5	2	3.5	2	32.9	4	32.9	4			0.4	1	54.4	10	134.4	10	11.5	10	11.5	10		
9.3	9													1.4	3	7.1	74	7.1	74	8.0	82		
8.0	4													9.0	1	9.0	1	0.8	5	0.9	6		
7.8	3													9.0	1	9.0	1	0.3	1	0.3	1		
0.2	1																0.4	4	0.4	5	0.6	5	
1.8	2																		1.8	21	2.2	26	
1.8	1																		0.3	3	0.3	3	
0.1	1																		1.6	18	1.9	23	
1.3	4									1.8	1	1.8	1	2.5	1	2.5	1	3.7	44	3.9	50		
0.7	2									1.8	1	1.8	1	2.5	1	2.5	1	0.1	1	0.1	1		
0.6	2													2.5	1	2.5	1	3.6	45	3.8	49		
2.4	4																		4.4	48	4.4	48	
1.8	1																		0.7	1	0.7	1	
0.6	3																		3.7	47	3.7	47	
0.0	1													6.3	1	6.3	1	3.2	43	3.4	45		
0.0	1													6.3	1	6.3	1			3.2	43		
7.5	2																		0.6	1	1.6	22	
6.4	1																		0.8	1	1.6	22	
1.2	1																						
7.0	5																						
6.5	3																						
0.5	2																						
3.4	1																						
3.4	1							0.7	1										1.8	1	0.1	1	
								0.7	1										1.8	1	3.4	38	
6.3	5													4.8	1	4.8	1	10.5	133	11.0	142		
6.3	5													4.8	1	4.8	1	9.7	131	10.1	139		
2.0	1																		1.4	15	1.4	15	
2.0	1																		1.4	15	1.4	15	
17.3	11											1.6	1			0.1	1	8.9	95	8.1	98		
11.4	1											1.6	1			0.2	2	0.2	2	0.2	2		
5.9	10															0.1	1	8.7	93	8.9	96		
1.1	3													3.1	3	3.1	3	7.3	102	7.5	104		
0.4	1													1.5	1	1.5	1	7.3	102	7.5	104		
0.7	2													1.6	2	1.6	2						
3.2	3													7.7	1	7.7	1	2.8	25	2.9	26		
2.8	1													7.7	1	7.7	1	1.2	3	1.2	3		
0.3	2																		1.6	22	1.7	23	
0.3	1											1.9	1	0.3	1	0.3	1	1.8	20	2.0	24		
0.3	1																		1.8	20	2.0	24	
90.3	14	0.0	1	0.0	1			30.5	1			5.4	1	0.6	1	0.6	1	10.2	93	11.2	109		
30.7	8	0.0	1	0.0	1			30.5	1			5.4	1	0.6	1	0.6	1	14.6	8	14.6	8		
15.6	9	0.0	1	0.0	1									0.6	1	0.6	1	8.4	91	9.6	98		
0.4	2																		6.4	1	2.5	58	
0.4	2																		6.4	1	3.5	58	
0.1	1																						
0.1	1																		0.1	1	3.0	39	
																			0.8	1	0.8	1	
																				0.1	1	2.9	38
0.5	2																						
0.5	2																						
88.0	94	20.9	16	33.7	20	19.4	4	30.5	11	41.5	5	54.7	8	91.0	19	101.4	25	109.5	1133	119.9	1720		
50.6	19	17.8	8	30.6	10	12.4	1	20.5	5	36.9	4	49.9	6	82.3	7	91.1	10	8.2	27	8.5	1		
37.4	65	3.0	8	3.1	10	7.0	3	10.0	6	4.6	1	4.8	2	8.7	12	10.3	15	101.3	1106	107.4	1190		

12. (Jatk.) — (Forts.) — (Continued)

Läin ja kunta Län och kommun District and commune	Yhteensä Summa Total		Asuinrakennukset Bostadsbyggnader Residential buildings				Matalorakennukset Lantbruksbyggnader Farm buildings				Teollisuusrakennukset Industribyggnader Industrial buildings				Liiketoimintarakennukset Affärsbyggnader Business buildings			
	Uudisrakennukset Nybyggnader New buildings		Uudisrakennukset ja lajennukset Nybyggnader och utbyggnader New buildings and extensions		Uudisrakennukset Nybyggnader New buildings		Uudisrakennukset ja lajennukset Nybyggnader och utbyggnader New buildings and extensions		Uudisrakennukset Nybyggnader New buildings		Uudisrakennukset ja lajennukset Nybyggnader och utbyggnader New buildings and extensions		Uudisrakennukset ja lajennukset Nybyggnader och utbyggnader New buildings and extensions		Uudisrakennukset Nybyggnader New buildings			
	1 000 m ²	Luku Antal Number	1 000 m ²	Luku Antal Number	1 000 m ²	Luku Antal Number	1 000 m ²	Luku Antal Number	1 000 m ²	Luku Antal Number	1 000 m ²	Luku Antal Number	1 000 m ²	Luku Antal Number	1 000 m ²	Luku Antal Number		
JYVÄSKYLÄ	224.0	214	625.9	252	260.2	176	253.3	192	-	-	0.6	1	187.8	12	255.9	22	2.6	3
KIVI - STEN - OF STONE	441.8	26	523.4	77	126.2	16	168.2	46	-	-	-	-	175.7	10	244.9	17	1.7	1
PUU - TRÄ - OF WOOD	104.2	148	112.5	175	85.7	130	88.1	146	-	-	0.6	1	12.1	2	15.0	5	0.9	2
ÄÄNEKOSKI	55.2	92	70.1	110	43.0	59	44.0	69	1.2	3	2.2	7	6.2	5	7.0	6	1.6	1
KIVI - STEN - OF STONE	23.2	9	35.6	13	17.5	5	17.5	5	-	-	0.1	2	4.9	2	5.6	3	-	-
PUU - TRÄ - OF WOOD	32.1	83	34.5	97	25.4	54	26.5	64	1.2	3	2.1	5	1.3	3	1.3	3	1.6	1
JÄMSÄ	102.1	145	111.9	168	49.6	70	51.8	88	7.1	10	10.8	14	22.8	7	22.8	7	12.3	6
KIVI - STEN - OF STONE	50.6	17	56.6	22	16.0	8	16.4	10	8.1	10	1.6	2	19.8	4	19.8	4	10.7	2
PUU - TRÄ - OF WOOD	51.5	128	55.3	146	33.6	62	35.4	75	0.2	9	9.2	12	3.0	3	3.0	3	1.6	4
SUOLAHTI	22.4	35	25.1	45	14.1	25	14.5	28	-	-	-	-	2.4	2	4.5	4	1.0	2
KIVI - STEN - OF STONE	6.8	2	7.0	3	3.0	1	3.2	2	-	-	-	-	-	-	2.4	2	4.5	4
PUU - TRÄ - OF WOOD	15.6	37	18.1	42	11.1	24	11.4	26	-	-	-	-	-	-	-	-	-	-
HANKASALMI	11.7	135	114.9	196	41.4	42	29.3	86	3.4	5	4.7	9	52.4	5	67.7	9	0.0	1
KIVI - STEN - OF STONE	14.0	2	19.4	8	24.5	4	29.3	86	0.0	1	0.0	1	10.6	2	16.0	4	-	-
PUU - TRÄ - OF WOOD	77.7	130	95.4	188	21.3	40	23.9	83	3.4	4	4.7	8	41.8	3	51.9	5	0.0	1
JOUTSA	23.5	59	28.0	74	11.9	27	14.2	35	2.6	5	2.9	7	3.3	1	5.2	3	2.9	2
KIVI - STEN - OF STONE	4.0	2	2.1	2	1.9	2	2.5	2	-	-	-	-	-	-	0.2	1	2.9	2
PUU - TRÄ - OF WOOD	19.6	57	22.5	70	10.8	24	11.7	33	2.6	5	2.9	7	3.3	1	5.0	2	0.1	1
JYVÄSKYLÄN MLK-JYVÄSKYLÄ LK	151.4	290	186.0	374	111.1	160	119.4	228	7.2	7	12.5	12	17.9	8	35.1	14	4.7	7
KIVI - STEN - OF STONE	30.7	17	61.1	37	12.3	16	12.6	18	-	-	-	-	-	-	25.3	13	3.1	2
PUU - TRÄ - OF WOOD	109.4	260	124.9	337	84.8	144	92.6	207	5.8	5	11.0	10	17.1	1	8.8	3	1.6	4
JÄMSÄNKOSKI	39.0	78	43.9	102	21.7	42	24.1	57	1.3	3	1.3	3	-	-	-	-	13.2	5
KIVI - STEN - OF STONE	6.0	5	6.0	5	0.8	2	0.8	2	-	-	-	-	-	-	-	-	-	-
PUU - TRÄ - OF WOOD	33.1	73	37.9	97	20.9	40	23.3	55	1.3	3	1.3	3	-	-	-	-	6.1	4
KANNONKOSKI	5.8	32	6.5	40	2.7	3	3.2	9	1.0	2	1.2	4	-	-	-	-	0.3	5
KIVI - STEN - OF STONE	2.8	4	3.1	8	1.4	2	1.6	4	-	-	-	-	-	-	-	-	-	-
PUU - TRÄ - OF WOOD	5.8	32	6.3	39	2.7	3	3.2	9	1.0	2	1.1	3	-	-	-	-	0.3	5
KARSTULA	35.5	60	44.6	92	20.8	27	23.0	48	-	-	5.3	7	1.6	1	2.2	2	1.5	2
KIVI - STEN - OF STONE	10.8	4	12.3	7	20.8	27	23.0	48	-	-	0.7	2	-	-	-	-	1.5	1
PUU - TRÄ - OF WOOD	24.7	56	32.3	86	20.8	27	23.0	48	-	-	4.6	5	1.6	1	2.2	2	0.1	1
KEURUU	43.7	71	60.3	92	32.2	35	33.7	48	0.8	1	1.1	2	1.6	2	14.6	3	1.0	6
KIVI - STEN - OF STONE	19.0	7	33.4	6	17.3	5	17.3	5	-	-	-	-	1.6	2	14.6	3	-	-
PUU - TRÄ - OF WOOD	24.7	64	26.9	83	14.9	30	16.4	43	0.8	1	1.1	2	-	-	-	-	1.0	6
KINNULA	12.4	25	14.9	44	5.1	9	6.3	25	3.7	3	4.6	5	2.5	1	2.5	1	-	-
KIVI - STEN - OF STONE	2.1	1	2.1	1	5.1	9	6.3	25	1.9	2	2.3	3	2.5	1	2.5	1	-	-
PUU - TRÄ - OF WOOD	10.7	24	12.7	42	5.1	9	6.3	25	1.9	2	2.3	3	2.5	1	2.5	1	-	-
KIVIJÄRVI	13.2	30	15.1	39	8.1	10	10.1	19	1.9	1	1.9	1	-	-	-	-	0.8	2
KIVI - STEN - OF STONE	5.4	4	5.4	4	4.7	3	4.7	3	-	-	-	-	-	-	-	-	-	-
PUU - TRÄ - OF WOOD	7.8	26	9.7	35	3.4	7	5.4	16	1.9	1	1.9	1	-	-	-	-	0.8	2
KONGINKANGAS	11.2	44	12.2	54	4.6	5	5.5	12	-	-	-	-	-	-	-	-	-	-
KIVI - STEN - OF STONE	1.3	1	1.3	1	1.3	1	1.3	1	-	-	-	-	-	-	-	-	-	-
PUU - TRÄ - OF WOOD	9.9	43	11.0	53	3.3	4	4.3	11	-	-	-	-	-	-	-	-	-	-
KONNEVESI	10.8	73	14.9	92	5.5	10	6.9	20	0.7	2	3.1	7	0.3	2	0.3	2	-	-
KIVI - STEN - OF STONE	0.3	2	0.5	3	-	-	-	-	-	-	0.7	1	0.3	2	0.3	2	-	-
PUU - TRÄ - OF WOOD	10.6	71	14.4	89	5.5	10	6.9	20	0.7	2	2.9	6	-	-	-	-	-	-
KORPILAHTI	26.9	116	27.4	128	15.7	30	16.0	33	2.0	1	2.8	2	1.4	1	1.5	2	0.1	2
KIVI - STEN - OF STONE	4.8	3	5.3	8	17.7	30	16.0	33	-	-	-	-	-	-	-	-	-	-
PUU - TRÄ - OF WOOD	24.7	112	26.1	123	14.5	27	14.8	20	2.0	1	2.8	2	1.4	1	1.5	2	0.1	2
KUHMOINEN	13.8	74	17.1	86	3.4	10	3.8	14	2.9	1	4.1	2	-	-	1.4	2	3.6	7
KIVI - STEN - OF STONE	3.3	3	3.6	3	3.4	10	3.8	14	2.9	1	4.1	2	-	-	1.4	2	3.6	7
PUU - TRÄ - OF WOOD	10.2	71	13.4	83	3.4	10	3.8	14	2.9	1	4.1	2	-	-	1.4	2	0.0	1
KYYJÄRVI	26.1	26	29.2	36	7.1	12	7.6	17	3.1	2	5.2	6	14.5	5	14.8	6	-	-
KIVI - STEN - OF STONE	11.6	5	12.4	7	0.4	1	0.4	1	1.2	1	1.7	3	9.9	3	10.2	4	-	-
PUU - TRÄ - OF WOOD	14.5	21	16.8	29	6.6	11	7.2	16	1.9	1	3.6	4	4.6	2	4.6	2	-	-
LAUKAA	124.1	225	134.0	263	62.1	123	66.3	157	4.3	3	5.4	5	39.9	31	44.5	33	4.5	2
KIVI - STEN - OF STONE	40.2	32	44.8	34	7.6	9	7.7	10	1.1	1	1.1	1	25.7	20	30.2	21	-	-
PUU - TRÄ - OF WOOD	83.9	193	89.2	229	54.5	114	58.6	147	3.2	2	4.3	4	14.2	11	14.3	12	4.5	2
LEIVONMÄKI	19.5	36	24.8	47	5.8	11	6.3	18	1.4	1	1.4	1	10.7	5	15.4	7	-	-
KIVI - STEN - OF STONE	1.6	2	1.6	4	5.8	11	6.3	18	0.1	1	0.1	1	10.7	5	13.5	6	-	-
PUU - TRÄ - OF WOOD	17.9	34	21.2	43	5.8	11	6.3	18	0.1	1	0.1	1	10.7	5	13.5	6	-	-
LUHANKA	6.1	24	7.1	31	3.8	6	4.4	11	-	-	0.3	1	-	-	-	-	-	-
KIVI - STEN - OF STONE	0.6	1	0.9	2	0.8	1	0.8	1	-	-	-	-	-	-	-	-	-	-
PUU - TRÄ - OF WOOD	5.5	23	6.2	29	3.2	5	3.8	10	-	-	-	-	-	-	-	-	-	-
MULTIA	7.3	22	10.7	38	5.9	9	7.0	21	-	-	0.6	2	-	-	2.3	3	-	-
KIVI - STEN - OF STONE	1.1	2	1.1	2	1.1	2	1.1	2	-	-	0.6	2	-	-	2.3	3	-	-
PUU - TRÄ - OF WOOD	6.1	20	9.6	36	4.4	7	5.8	19	-	-	0.6	2	-	-	0.9	1	-	-
MUURAME	34.2	69	43.4	83	21.9	44	23.0	51	0.7	2	0.7	2	8.1	3	29.2	7	-	-
KIVI - STEN - OF STONE	6.5	5	33.2	10	15.5	3	15.5	3	-	-	-	-	4.8	1	24.7	4	-	-
PUU - TRÄ - OF WOOD	27.7	64	30.2	73	20.4	41	21.6	48	0.7	2	0.7	2	3.3	2	4.5	3	-	-
PETAJÄVESI	32.7	42	36.4	56	9.9	14	11.0	23	4.5	3	5.4	4	9.4	1	10.9	3	0.8	1
KIVI - STEN - OF STONE	19.7	4	21.0	5	4.3	1	4.3	1										

		Liikenteen rakennukset Byggnader för transportväsendet Transport service buildings				Koulut Skolor Schools		Sairaalat Sjukhus Hospitals		Muut julkiset rakennukset Övriga offentliga byggnader Other official buildings				Muut rakennukset Övriga byggnader Other buildings			
Uudisrakennukset ja laajennukset Nybyggnader och tillbyggnader New buildings and extensions		Uudisrakennukset Nybyggnader New Buildings		Uudisrakennukset ja laajennukset Nybyggnader och tillbyggnader New buildings and extensions		Uudisrakennukset Nybyggnader New buildings		Uudisrakennukset ja laajennukset Nybyggnader och tillbyggnader New buildings and extensions		Uudisrakennukset Nybyggnader New buildings		Uudisrakennukset ja laajennukset Nybyggnader och tillbyggnader New buildings and extensions		Uudisrakennukset Nybyggnader New buildings		Uudisrakennukset ja laajennukset Nybyggnader och tillbyggnader New buildings and extensions	
1 000 m ²	Luku Antal Number	1 000 m ²	Luku Antal Number	1 000 m ²	Luku Antal Number	1 000 m ²	Luku Antal Number	1 000 m ²	Luku Antal Number	1 000 m ²	Luku Antal Number	1 000 m ²	Luku Antal Number	1 000 m ²	Luku Antal Number	1 000 m ²	Luku Antal Number
10.8	8	0.2	1	0.2	1	15.0	2	15.1	3	30.1	3	30.1	3	60.0	3	60.0	3
8.1	4	0.2	1	0.2	1	12.4	1	12.5	2	30.1	3	30.1	3	58.9	1	58.9	1
2.7	4	-	-	-	-	2.7	1	2.7	1	-	-	-	-	1.1	2	1.1	2
1.6	1	-	-	11.5	1	-	-	-	-	-	-	-	-	-	-	3.4	24
1.6	1	-	-	-	-	-	-	-	-	-	-	-	-	-	-	0.8	2
1.6	1	-	-	-	-	-	-	-	-	-	-	-	-	-	-	2.6	22
14.4	8	-	-	-	-	-	-	3.7	1	-	-	0.2	1	2.9	1	2.9	1
12.1	5	-	-	-	-	-	-	3.7	1	-	-	-	-	2.9	1	0.1	1
2.3	5	-	-	-	-	-	-	-	-	-	-	0.2	1	-	-	5.3	50
1.0	2	-	-	-	-	-	-	-	-	-	-	-	-	4.4	2	4.4	2
1.0	2	-	-	-	-	-	-	-	-	-	-	-	-	3.8	2	3.8	2
1.5	3	0.2	1	0.3	2	-	-	-	-	4.6	1	4.6	1	-	-	-	-
1.5	3	0.2	1	0.3	2	-	-	-	-	4.6	1	4.6	1	-	-	-	-
2.9	2	-	-	-	-	-	-	-	-	-	-	-	-	-	-	2.8	26
2.9	2	-	-	-	-	-	-	-	-	-	-	-	-	-	-	2.8	26
0.1	1	-	-	-	-	-	-	-	-	-	-	-	-	-	-	2.8	26
7.1	8	0.3	2	0.3	2	-	-	-	-	-	-	-	-	0.8	1	10.3	107
5.4	2	0.1	1	0.1	1	-	-	-	-	-	-	-	-	0.8	1	0.3	2
1.7	6	0.2	1	0.2	1	-	-	-	-	-	-	-	-	-	-	10.0	105
14.9	7	-	-	-	-	-	-	-	-	-	-	-	-	0.4	1	2.9	28
8.1	1	-	-	-	-	-	-	-	-	-	-	-	-	0.1	1	0.1	1
9.8	6	-	-	-	-	-	-	-	-	-	-	-	-	0.4	1	2.8	26
0.3	3	-	-	-	-	-	-	-	-	-	-	-	-	-	-	1.8	22
0.3	3	-	-	-	-	-	-	-	-	-	-	-	-	-	-	1.8	22
2.4	2	1.5	1	1.5	1	-	-	-	-	6.9	1	6.9	1	-	-	3.2	28
2.3	2	-	-	-	-	-	-	-	-	6.9	1	6.9	1	-	-	0.9	1
0.1	1	-	-	-	-	-	-	-	-	-	-	-	-	-	-	2.3	27
2.5	7	2.3	1	2.3	1	2.2	1	2.2	1	-	-	-	-	1.2	1	1.2	1
1.5	1	-	-	-	-	-	-	-	-	-	-	-	-	-	-	-	-
1.0	6	2.3	1	2.3	1	2.2	1	2.2	1	-	-	-	-	1.2	1	1.2	1
-	-	-	-	-	-	-	-	-	-	-	-	-	-	-	-	0.6	1
-	-	-	-	-	-	-	-	-	-	-	-	-	-	-	-	0.6	1
-	-	-	-	-	-	-	-	-	-	-	-	-	-	-	-	1.1	12
-	-	-	-	-	-	-	-	-	-	-	-	-	-	-	-	1.1	12
0.8	2	-	-	-	-	-	-	-	-	-	-	-	-	-	-	2.3	17
0.8	2	-	-	-	-	-	-	-	-	-	-	-	-	-	-	0.7	1
-	-	-	-	-	-	-	-	-	-	-	-	-	-	-	-	1.7	16
-	-	-	-	-	-	-	-	-	-	-	-	-	-	3.6	2	3.6	2
-	-	-	-	-	-	-	-	-	-	-	-	-	-	3.6	2	3.6	2
-	-	-	-	-	-	-	-	-	-	-	-	-	-	-	-	3.0	37
-	-	-	-	-	-	-	-	-	-	-	-	-	-	-	-	3.0	37
-	-	-	-	-	-	-	-	-	-	-	-	-	-	-	-	4.3	59
-	-	-	-	-	-	-	-	-	-	-	-	-	-	-	-	4.3	59
0.1	2	0.2	2	0.2	2	-	-	-	-	-	-	-	-	-	-	6.6	39
0.1	2	0.2	2	0.2	2	-	-	-	-	-	-	-	-	-	-	0.1	1
-	-	-	-	-	-	-	-	-	-	-	-	-	-	-	-	6.6	70
3.7	3	0.0	1	0.0	1	-	-	-	-	-	-	-	-	-	-	3.8	60
3.6	3	-	-	-	-	-	-	-	-	-	-	-	-	-	-	0.0	1
0.1	2	-	-	-	-	-	-	-	-	-	-	-	-	-	-	3.8	59
-	-	-	-	-	-	-	-	-	-	-	-	-	-	-	-	1.4	7
-	-	-	-	-	-	-	-	-	-	-	-	-	-	-	-	1.4	7
4.5	2	5.8	2	5.8	2	2.1	1	2.1	1	-	-	-	-	-	-	5.4	63
4.5	2	0.1	1	0.1	1	2.1	1	2.1	1	-	-	-	-	-	-	0.0	1
-	-	-	-	-	-	-	-	-	-	-	-	-	-	-	-	5.4	62
-	-	-	-	-	-	-	-	-	-	-	-	-	-	-	-	1.4	7
-	-	-	-	-	-	-	-	-	-	-	-	-	-	-	-	1.4	7
-	-	-	-	-	-	-	-	-	-	-	-	-	-	-	-	0.2	1
-	-	-	-	-	-	-	-	-	-	-	-	-	-	-	-	1.2	17
-	-	-	-	-	-	-	-	-	-	-	-	-	-	-	-	2.4	18
-	-	-	-	-	-	-	-	-	-	-	-	-	-	-	-	2.4	18
-	-	-	-	-	-	-	-	-	-	-	-	-	-	-	-	0.8	12
-	-	-	-	-	-	-	-	-	-	-	-	-	-	-	-	0.8	12
-	-	0.2	1	1.5	2	-	-	-	-	-	-	5.5	1	0.2	1	3.1	18
-	-	-	-	-	-	-	-	-	-	-	-	5.5	1	0.2	1	3.1	18
0.8	1	5.6	1	5.6	1	-	-	-	-	-	-	-	-	-	-	2.5	22
0.8	1	-	-	-	-	-	-	-	-	-	-	-	-	-	-	0.4	1
-	-	-	-	-	-	-	-	-	-	-	-	-	-	-	-	2.1	21
5.7	4	-	-	-	-	-	-	1.1	1	-	-	-	-	-	-	3.6	37
0.4	1	-	-	-	-	-	-	1.1	1	-	-	-	-	-	-	3.6	37
5.3	3	-	-	-	-	-	-	-	-	-	-	-	-	-	-	-	-
0.3	3	-	-	-	-	-	-	-	-	-	-	-	-	-	-	0.5	6
0.3	3	-	-	-	-	-	-	-	-	-	-	-	-	-	-	0.5	6
12.1	7	-	-	0.0	1	-	-	6.3	4	-	-	7.5	1	1.5	1	2.0	2
9.2	1	-	-	0.0	1	-	-	4.4	2	-	-	7.5	1	1.5	1	0.5	3
2.9	6	-	-	-	-	-	-	1.5	2	-	-	-	-	-	-	8.5	98
-	-	0.1	1	0.1	1	-	-	-	-	-	-	-	-	-	-	1.4	17
-	-	0.1	1	0.1	1	-	-	-	-	-	-	-	-	-	-	1.4	17
-	-	-	-	-	-	-	-	-	-	-	-	-	-	-	-	-	-
-	-	-	-	-	-	-	-	-	-	-	-	-	-	-	-	-	-
0.4	1	-	-	-	-	-	-	-	-	-	-	0.3	1	1.8	2	4.2	50
0.4	1	-	-	-	-	-	-	-	-	-	-	0.3	1	1.8	2	4.2	50
-	-	-	-	-	-	-	-	-	-	-	-	-	-	6.0	1	12.5	2
-	-	-	-	-	-	-	-	-	-	-	-	-	-	6.0	1	1.4	21

12. (jatk.) — (Forts.) — (Continued)

Läini ja kunta Län och kommun District and commune	Yhteensä Summa Total		Asuinrakennukset Bostadsbyggnader Residential buildings				Maatalousrakennukset Lantbruksbyggnader Farm buildings				Teollisuusrakennukset Industrbyggnader Industrial buildings				Liiherakennukset Affärsbyggnader Business buildings			
	Uudisrakennukset Nybyggnader New buildings		Uudisrakennukset ja laitoksen Nybyggnader och tillbyggnader New buildings and extensions		Uudisrakennukset Nybyggnader New Buildings		Uudisrakennukset ja laitoksen Nybyggnader och tillbyggnader New buildings and extensions		Uudisrakennukset Nybyggnader New Buildings		Uudisrakennukset ja laitoksen Nybyggnader och tillbyggnader New buildings and extensions		Uudisrakennukset Nybyggnader New Buildings		Uudisrakennukset ja laitoksen Nybyggnader och tillbyggnader New buildings and extensions			
	1000 m ³	Luku Antal Number	1000 m ³	Luku Antal Number	1000 m ³	Luku Antal Number	1000 m ³	Luku Antal Number	1000 m ³	Luku Antal Number	1000 m ³	Luku Antal Number	1000 m ³	Luku Antal Number	1000 m ³	Luku Antal Number		
VIITASAARI	82.2	120	50.3	166	22.4	33	25.4	66	8.8	2	10.2	4	28.5	8	31.9	12	0.3	4
KIVI - STEN - OF STONE	49.4	21	49.5	22	8.6	5	8.7	6	-	-	-	-	25.1	4	25.1	4	0.1	2
PUU - TRÄ - OF WOOD	32.8	99	40.9	144	13.8	28	16.7	60	8.8	2	10.2	4	3.4	4	6.8	8	0.2	2
VAASAN LÄÄNI-VASA LÄN	4967.1	5643	6020.6	7456	1696.5	2510	1813.6	3394	1463.6	1010	1800.1	1477	832.5	230	1652.8	295	290.1	116
KASKINEN-KASKO	22.9	18	22.4	32	6.1	11	6.7	18	5.0	1	5.0	1	-	-	8.0	4	-	-
KIVINKÄLI - STEN - OF STONE	12.3	2	19.4	5	1.3	2	1.3	2	5.0	1	5.0	1	-	-	7.1	2	-	-
PUU - TRÄ - OF WOOD	10.7	16	13.0	27	4.8	11	5.4	16	5.0	1	5.0	1	-	-	0.9	2	-	-
KOKKOLA-GAMLA KARLEBY	347.2	313	382.6	377	129.5	191	133.9	221	9.3	11	10.8	16	74.8	11	96.4	22	25.0	6
KIVINKÄLI - STEN - OF STONE	154.4	29	165.8	41	52.3	14	32.3	14	1.4	2	1.4	2	12.9	3	26.3	9	8.0	1
PUU - TRÄ - OF WOOD	192.8	284	216.8	336	97.2	177	101.6	207	7.8	9	9.4	14	61.9	8	70.2	13	17.0	5
KRISTIANINKAUPUNKI-KRISTINESTAD	92.1	107	118.2	145	29.4	38	31.7	54	21.5	14	33.5	25	21.8	3	31.8	6	6.5	2
KIVI - STEN - OF STONE	33.0	10	41.3	16	5.8	5	5.8	6	3.2	1	6.0	5	17.2	1	22.6	2	6.5	2
PUU - TRÄ - OF WOOD	59.1	97	76.9	129	23.6	33	25.8	48	18.3	13	27.5	20	4.6	2	9.2	4	-	-
PIETÄSAARI-JAKOBSTAD	140.5	110	152.0	132	70.7	65	74.8	77	6.4	2	6.4	2	32.6	17	79.7	22	11.5	5
KIVI - STEN - OF STONE	79.1	28	120.7	32	34.6	11	34.6	11	-	-	-	-	16.1	12	61.7	16	10.1	3
PUU - TRÄ - OF WOOD	65.3	82	71.2	100	36.1	54	40.2	66	6.4	2	6.4	2	16.5	5	18.0	6	1.4	2
SEINÄJOKI	220.3	197	232.0	232	152.9	170	155.9	193	3.5	3	3.8	4	12.3	3	18.5	7	31.1	7
KIVI - STEN - OF STONE	107.4	36	109.3	42	60.3	27	60.3	27	-	-	-	-	12.3	3	13.0	5	16.7	3
PUU - TRÄ - OF WOOD	113.0	161	122.7	190	92.6	143	95.6	166	3.5	3	3.8	4	-	-	5.9	2	14.4	4
UUSIKAARLEPY-NYKARLEBY	308.6	316	385.3	406	46.4	64	48.6	80	208.4	176	244.8	273	20.3	5	50.7	10	12.1	1
KIVI - STEN - OF STONE	89.2	22	118.5	28	6.8	8	6.8	8	33.1	10	37.9	10	20.3	5	48.5	7	12.1	1
PUU - TRÄ - OF WOOD	223.4	294	270.9	378	39.6	64	41.8	76	175.3	166	216.9	220	-	-	2.2	3	-	-
VAASA-VASA	588.8	206	690.1	252	188.7	120	191.5	136	19.7	5	20.6	6	195.6	20	254.7	35	41.6	8
KIVI - STEN - OF STONE	514.6	82	601.7	99	136.8	28	136.8	28	14.4	3	14.4	3	195.4	19	248.7	31	41.5	7
PUU - TRÄ - OF WOOD	74.1	124	88.5	153	51.9	92	54.7	108	5.3	2	6.2	3	0.2	1	6.0	4	0.1	1
ALAVUS-ALÅV	93.9	153	112.3	211	29.8	48	33.3	79	11.5	14	15.3	24	31.7	5	39.9	8	12.3	5
KIVI - STEN - OF STONE	43.8	11	44.8	14	3.3	2	3.3	2	0.6	1	0.6	1	30.3	2	36.5	3	9.3	3
PUU - TRÄ - OF WOOD	50.1	142	67.5	197	26.5	46	30.0	77	10.9	13	14.4	22	1.4	3	9.5	5	3.0	2
KURIKKA	73.3	113	88.1	168	24.4	48	28.2	86	11.2	20	12.7	28	7.9	5	19.3	11	0.8	4
KIVI - STEN - OF STONE	33.0	33	48.1	46	18.3	40	21.7	75	11.5	15	17.9	23	-	-	2.1	3	0.5	3
PUU - TRÄ - OF WOOD	35.3	88	48.6	137	18.3	40	21.7	75	11.5	15	17.9	23	-	-	2.1	3	0.5	3
LAPUA-LAPPE	129.5	165	151.0	197	47.7	81	50.3	110	27.6	26	35.8	78	44.7	12	54.2	19	4.5	4
KIVI - STEN - OF STONE	49.8	22	55.9	20	4.7	3	4.7	3	2.6	1	2.6	1	29.5	6	31.7	7	4.4	3
PUU - TRÄ - OF WOOD	75.8	123	95.1	167	43.2	79	46.2	108	18.3	18	22.4	25	15.2	6	23.0	12	0.1	1
ALAHÄRMÄ	116.6	92	134.1	127	25.1	32	26.6	40	74.1	42	79.2	56	2.9	3	12.6	7	11.7	1
KIVI - STEN - OF STONE	17.0	4	25.7	14	0.5	1	0.5	1	0.2	1	0.2	1	0.1	1	7.8	2	-	-
PUU - TRÄ - OF WOOD	99.6	85	108.4	108	20.3	30	21.7	37	73.9	41	78.2	51	2.8	2	4.8	5	-	-
ALAJÄRVI	69.7	128	96.8	191	25.1	52	30.0	94	14.6	13	19.4	21	23.1	5	35.4	11	0.9	2
KIVI - STEN - OF STONE	31.6	11	44.8	19	0.7	2	0.7	2	0.7	1	0.7	1	21.7	3	31.9	6	-	-
PUU - TRÄ - OF WOOD	38.1	117	52.0	172	25.1	53	29.4	92	4.8	6	7.2	10	1.4	2	3.6	5	0.9	2
EVIJÄRVI	-	-	-	-	-	-	-	-	-	-	-	-	-	-	-	-	-	-
KIVI - STEN - OF STONE	-	-	-	-	-	-	-	-	-	-	-	-	-	-	-	-	-	-
PUU - TRÄ - OF WOOD	-	-	-	-	-	-	-	-	-	-	-	-	-	-	-	-	-	-
HALSUA	11.9	33	14.4	53	6.3	13	7.6	25	0.5	1	1.4	3	2.2	1	2.2	1	0.1	1
KIVI - STEN - OF STONE	-	-	0.9	1	-	-	-	-	-	-	0.9	1	-	-	-	-	-	-
PUU - TRÄ - OF WOOD	11.9	33	14.3	52	6.3	13	7.6	25	0.5	1	1.1	2	2.2	1	2.2	1	0.1	1
HIMANKA	38.2	58	48.4	84	13.6	30	15.0	42	5.2	5	5.8	8	15.4	2	14.4	4	2.3	1
KIVI - STEN - OF STONE	15.1	4	15.4	6	0.5	1	0.5	1	-	-	-	-	14.0	1	14.4	1	-	-
PUU - TRÄ - OF WOOD	23.2	54	32.9	78	13.1	29	14.5	41	5.2	5	5.8	8	1.0	1	5.1	3	2.3	1
ILMAJOKI	136.9	150	164.7	225	48.5	76	53.8	121	24.8	30	34.0	48	38.1	6	50.4	13	5.6	5
KIVI - STEN - OF STONE	68.9	27	80.6	35	10.2	7	10.2	7	10.3	10	11.9	14	34.5	2	44.6	6	3.6	1
PUU - TRÄ - OF WOOD	68.0	123	84.0	190	38.3	69	43.6	114	14.4	20	22.1	34	3.6	4	5.7	7	2.0	4
ISOJOKI-STORA	30.4	42	38.8	61	7.4	17	10.5	28	13.6	7	17.9	14	1.3	2	1.3	2	4.5	2
KIVI - STEN - OF STONE	14.1	9	15.6	11	-	-	-	-	2.2	2	8.7	4	0.7	1	0.7	1	4.5	2
PUU - TRÄ - OF WOOD	16.3	33	23.2	50	7.4	17	10.5	28	6.4	5	9.3	10	0.5	1	0.5	1	-	-
ISKOKYRÖ-STORKYRÖ	52.5	63	66.4	100	13.1	28	15.2	46	10.4	13	16.4	23	0.4	1	3.2	4	25.0	3
KIVI - STEN - OF STONE	27.7	9	34.4	18	1.4	2	1.4	2	1.3	3	4.4	8	-	-	1.3	2	-	-
PUU - TRÄ - OF WOOD	24.8	54	32.0	82	11.7	26	13.8	44	9.1	10	12.0	15	0.4	1	1.9	2	-	-
JALASJÄRVI	57.4	73	72.5	101	23.6	45	25.3	58	10.7	11	17.9	22	9.1	1	13.7	3	3.8	3
KIVI - STEN - OF STONE	24.8	8	33.8	13	0.4	1	0.4	1	7.6	4	12.3	8	9.1	1	13.4	2	3.3	1
PUU - TRÄ - OF WOOD	32.7	65	38.8	88	23.2	44	24.9	57	3.1	7	5.6	14	-	-	0.3	1	0.5	2
JURVA	59.5	84	88.3	119	20.5	35	23.3	50	21.0	14	27.5	16	8.5	9	32.9	15	5.9	7
KIVI - STEN - OF STONE	12.9	10	20.4	12	4.7	2	4.7	2	1.1	2	1.5	2	5.9	3	11.0	4	0.7	1
PUU - TRÄ - OF WOOD	46.6	74	67.9	107	15.8	33	18.6	48	20.0	12	26.0	14	2.6	6	9.7	11	5.2	1
KANNUS	78.4	79	93.3	103	26.3	45	27.2	56	38.1	14	47.5	23	2.3	2	6.7	6	3.0	2
KIVI - STEN - OF STONE	20.3	10	24.1	17	4.9	2	4.9	2	5.6	2	9.9	5	0.3	1	4.7	5	5.0	2
PUU - TRÄ - OF WOOD	58.1	69	69.2	86	21.4	43	22.3	54	32.5	14	37.5	18	2.0	1	2.0	1	-	-

Utdragningsenheten Utdragningsenhet Nybyggnader och tillbyggnader New buildings and extensions	Liknanden räknade Byggnader för transportväsendet Transport service buildings				Koulor Skolor Schools				Sjukhus Sjukhus Hospitals				Övriga offentliga byggnader Other official buildings				Övriga byggnader Other buildings					
	Utdragningsenheten Nybyggnader New Buildings		Utdragningsenheten Nybyggnader och tillbyggnader New buildings and extensions		Utdragningsenheten Nybyggnader New Buildings		Utdragningsenheten Nybyggnader och tillbyggnader New buildings and extensions		Utdragningsenheten Nybyggnader New Buildings		Utdragningsenheten Nybyggnader och tillbyggnader New buildings and extensions		Utdragningsenheten Nybyggnader New Buildings		Utdragningsenheten Nybyggnader och tillbyggnader New buildings and extensions		Utdragningsenheten Nybyggnader New Buildings		Utdragningsenheten Nybyggnader och tillbyggnader New buildings and extensions			
	1 000 m ²	Luku Antal Number	1 000 m ²	Luku Antal Number	1 000 m ²	Luku Antal Number	1 000 m ²	Luku Antal Number	1 000 m ²	Luku Antal Number	1 000 m ²	Luku Antal Number	1 000 m ²	Luku Antal Number	1 000 m ²	Luku Antal Number	1 000 m ²	Luku Antal Number	1 000 m ²	Luku Antal Number		
0.3	4	4.5	2	4.5	2	-	-	-	-	-	-	-	-	11.1	6	11.1	6	6.5	65	7.0	72	
0.1	2	4.4	1	4.4	1	-	-	-	-	-	-	-	-	10.7	3	10.7	3	0.5	6	0.5	6	
0.2	2	0.1	1	0.1	1	-	-	-	-	-	-	-	-	0.5	3	0.5	3	6.0	59	6.5	66	
344.2	176	73.7	28	95.3	27	132.0	15	144.2	24	46.7	6	53.3	13	190.8	39	211.6	62	241.3	1691	276.6	1882	
206.6	64	54.1	13	72.4	16	113.4	8	119.2	9	45.1	4	49.2	6	160.2	14	163.0	20	28.8	87	33.1	107	
137.6	112	15.6	15	22.9	21	18.5	7	25.0	15	1.6	2	4.1	7	30.6	25	48.5	42	214.6	1604	243.4	1775	
-	-	-	-	-	-	-	-	0.5	1	-	-	0.2	1	11.5	2	11.5	2	0.3	3	0.5	5	
-	-	-	-	-	-	-	-	0.5	1	-	-	0.2	1	11.0	1	11.0	1	0.3	3	0.5	5	
30.0	12	48.7	3	49.3	4	-	-	-	-	-	-	-	-	51.4	5	51.4	5	8.5	86	10.8	97	
9.2	4	48.7	3	49.2	3	-	-	-	-	-	-	-	-	50.4	3	50.4	3	0.9	4	1.1	6	
20.7	8	0.2	1	0.2	1	-	-	-	-	-	-	-	-	1.0	2	1.0	2	7.7	82	9.8	91	
6.8	3	-	-	-	-	5.5	1	5.5	1	-	-	-	-	-	-	-	-	7.4	40	8.8	58	
6.5	3	-	-	-	-	5.5	1	5.5	1	-	-	-	-	-	-	-	-	0.3	1	0.3	1	
0.3	1	-	-	-	-	5.5	1	5.5	1	-	-	-	-	-	-	-	-	7.1	48	8.5	95	
11.5	5	0.4	1	0.4	1	13.9	1	13.9	1	-	-	-	-	-	-	-	-	5.0	19	5.2	24	
10.1	3	0.4	1	0.4	1	13.9	1	13.9	1	-	-	-	-	-	-	-	-	5.0	19	5.2	24	
1.4	2	-	-	-	-	-	-	-	-	-	-	-	-	-	-	-	-	-	-	-	-	-
32.0	5	-	-	-	-	13.9	1	13.9	1	-	-	-	-	4.5	2	4.5	2	2.1	11	3.0	16	
17.6	5	-	-	-	-	13.9	1	13.9	1	-	-	-	-	4.0	1	4.0	1	0.1	1	0.5	2	
14.4	4	-	-	-	-	13.9	1	13.9	1	-	-	-	-	0.5	1	0.5	1	2.0	10	2.5	13	
12.1	1	-	-	-	-	0.8	1	0.8	1	-	-	-	-	12.1	1	12.1	1	8.5	64	10.3	80	
-	-	-	-	-	-	0.8	1	0.8	1	-	-	-	-	12.1	1	12.1	1	8.5	64	10.0	79	
51.9	11	11.6	5	29.2	7	75.6	3	85.0	6	-	-	-	-	45.4	2	46.3	4	10.7	43	11.0	47	
51.8	9	1.5	2	19.2	4	75.6	3	81.4	4	-	-	-	-	45.4	2	45.4	2	4.1	18	4.1	18	
0.1	2	10.1	3	10.1	3	-	-	3.7	2	-	-	-	-	-	-	0.9	2	6.7	25	6.9	29	
13.0	9	0.0	1	0.3	2	-	-	-	-	-	-	-	-	2.8	4	3.5	5	8.7	74	6.5	84	
9.8	4	0.0	1	0.3	2	-	-	-	-	-	-	-	-	2.6	3	3.4	4	5.6	74	6.7	82	
3.1	5	0.0	1	0.3	2	-	-	-	-	-	-	-	-	-	-	-	-	-	-	-	-	
0.8	4	0.1	1	0.1	1	-	-	-	-	15.1	1	16.9	2	-	-	-	-	8.5	33	7.2	36	
0.3	3	0.1	1	0.1	1	-	-	-	-	-	-	15.1	1	-	-	-	-	0.9	4	0.9	4	
0.5	3	0.1	1	0.1	1	-	-	-	-	-	-	-	-	-	-	-	-	5.0	29	6.3	32	
5.2	5	-	-	-	-	-	-	-	-	-	-	-	-	-	-	-	-	-	-	-	-	
5.1	4	-	-	-	-	-	-	-	-	-	-	-	-	0.2	1	0.4	2	3.7	21	5.1	23	
0.1	1	-	-	-	-	-	-	-	-	-	-	-	-	0.2	1	0.4	2	2.9	18	3.1	19	
11.7	1	-	-	-	-	-	-	-	-	-	-	-	-	0.6	1	0.6	1	2.1	13	3.4	17	
-	-	-	-	-	-	-	-	-	-	-	-	-	-	0.6	1	0.6	1	2.0	11	3.2	14	
1.2	3	-	-	-	-	-	-	0.1	1	-	-	-	-	-	-	-	-	6.0	55	10.6	61	
1.2	3	-	-	-	-	-	-	0.1	1	-	-	-	-	-	-	-	-	0.1	1	0.1	1	
-	-	-	-	-	-	-	-	-	-	-	-	-	-	-	-	-	-	5.9	54	10.5	60	
-	-	-	-	-	-	-	-	-	-	-	-	-	-	-	-	-	-	-	-	-	-	-
0.3	3	-	-	-	-	-	-	-	-	-	-	-	-	-	-	-	-	2.8	17	3.1	21	
0.3	3	-	-	-	-	-	-	-	-	-	-	-	-	-	-	-	-	2.8	17	3.1	21	
4.7	3	-	-	-	-	-	-	-	-	-	-	-	-	-	-	0.5	1	1.7	20	3.0	26	
4.7	3	-	-	-	-	-	-	-	-	-	-	-	-	-	-	0.5	1	0.2	2	0.2	2	
-	-	-	-	-	-	-	-	-	-	-	-	-	-	-	-	-	-	1.6	18	2.8	23	
6.0	6	1.7	1	1.7	1	7.1	2	7.1	2	-	-	-	-	-	-	-	-	11.2	30	11.8	34	
3.6	1	-	-	-	-	6.8	1	6.8	1	-	-	-	-	-	-	-	-	3.5	6	3.5	6	
2.4	5	1.7	1	1.7	1	0.3	1	0.3	1	-	-	-	-	-	-	-	-	7.7	24	8.3	28	
4.5	3	0.7	1	0.7	1	-	-	-	-	-	-	-	-	-	-	-	-	-	-	-	-	
4.5	3	0.7	1	0.7	1	-	-	-	-	-	-	1.0	1	-	-	-	-	1.0	13	2.9	13	
-	-	-	-	-	-	-	-	-	-	-	-	1.0	1	-	-	-	-	1.9	10	1.9	10	
25.6	6	0.1	1	0.1	1	-	-	-	-	-	-	3.3	1	0.2	1	0.2	1	3.3	16	3.3	18	
25.0	5	-	-	-	-	-	-	-	-	-	-	3.3	1	0.0	1	0.0	1	0.0	1	0.1	2	
0.7	3	0.1	1	0.1	1	-	-	-	-	-	-	-	-	0.2	1	0.2	1	3.2	15	3.3	16	
4.1	4	4.8	2	6.2	3	-	-	-	-	4.3	1	4.3	1	-	-	-	-	1.0	10	1.0	10	
3.3	3	4.8	2	6.2	3	-	-	-	-	-	-	4.3	1	-	-	-	-	1.0	10	1.0	10	
0.8	3	4.8	2	6.2	3	-	-	-	-	-	-	-	-	-	-	-	-	-	-	-	-	
5.9	2	-	-	-	-	-	-	-	-	-	-	-	-	-	-	-	-	-	-	-	-	
0.7	1	-	-	-	-	-	-	-	-	-	-	-	-	-	-	-	-	-	-	-	-	
5.2	1	-	-	-	-	-	-	-	-	-	-	-	-	-	-	-	-	-	-	-	-	
5.0	5	0.5	2	0.5	2	-	-	-	-	-	-	-	-	-	-	-	-	-	-	-	-	
-	-	0.5	2	0.5	2	-	-	-	-	-	-	-	-	-	-	-	-	-	-	-	-	
-	-	0.0	1	0.0	1	-	-	-	-	-	-	-	-	-	-	-	-	2.2	10	2.4	12	
0.2	1	-	-	-	-	-	-	-	-	-	-	-	-	-	-	-	-	0.5	3	0.6	4	
0.2	1	-	-	-	-	-	-	-	-	-	-	-	-	-	-	-	-	0.5	3	0.6	4	
14.3	11	2.3	1	2.4	3	1.9	1	1.9	1	10.8	1	10.8	1	-	-	3.8	4	4.8	30	5.8	35	
7.0	3	-	-	-	-	-	-	-	-	-	-	-	-	-	-	0.1	1	1.1	5	1.5	6	
7.4	8	2.3	1	2.4	3	1.9	1	1.9	1	-	-	-	-	-	-	3.7	3	3.7	25	4.4	29	
2.8	3	0.5	1	0.5	1	-	-	-	-	-	-	-	-	-	-	-	-	6.7	25	8.2	33	
2.8	3	0.5	1	0.5	1	-	-	-	-	-	-	-	-	-	-	-	-	0.1	1	1.4	2	
-	-	-	-	-	-	-	-	-	-	-	-	-	-	-	-	-	-	6.6	28	6.8	31	
-	-	-	-	-	-	-	-	-	-	1.6	2	1.7	3	18.5	3	18.5	3	1.1	11	1.1	12	
-	-	-	-	-	-	-	-	-	-	1.6	2	1.7	3	17.9	2	17.9	2	1.1	11	1.1	12	
-	-	-	-	-	-	-	-	-	-	-	-	-	-	-	-	-	-	-	-	-	-	
-	-	-	-	-	-	-	-	-	-	-	-	-	-	-	-	-	-	4.7	43	5.7	49	
-	-	-	-	-	-	-	-	-	-	-	-	-	-	-	-	-	-	4.7	43	5.7	49	
0.4	1	-	-	-	-	-	-	-	-	-	-	-	-	-	-	-	-	1.5	11	2.1	13	
0.4	1	-	-	-	-	-	-	-	-	-	-	-	-	-	-	-	-	1.5	11	2.1	13	
5.3	5	0.5	1	0.5	1	2.4	1	2.4	1	-	-	0.2	1	0.4	1	0.4	1	7.4	58	8.8	63	
4.5	3	0.5	1	0.5	1	2.4	1	2.4	1	-	-	0.2	1	0.4	1	0.4	1	0.4	2	1.1	4	
0.8	2	-	-	-	-	-	-	-	-	-	-	-	-	-	-	-	-	7.0	56	7.8	59	
0.1	1	-	-	-	-	-	-	-	-	-	-	-	-	-	-	-	-	0.5	1	5.3	23	
0.7	1	-	-	-	-	-	-	-	-	-	-	-	-	-	-	-	-	0.5	1	5.3	25	

12. (jatk.) — (Forts.) — (Continued)

Lääni ja kunta Län och kommun District and commune	Yhteensä Summa Total		Asuinrakennukset Bostadsbyggnader Residential buildings				Maatalousrakennukset Lantbruksbyggnader Farm buildings				Teollisuusrakennukset Industribyggnader Industrial buildings				Ulkeraennukset Affärsbyggnader Business buildings			
	Uudisrakennukset Nybyggnader New Buildings		Uudisrakennukset ja läisennukset Nybyggnader och utbyggnader New Buildings and extensions		Uudisrakennukset Nybyggnader New Buildings		Uudisrakennukset ja läisennukset Nybyggnader och utbyggnader New Buildings and extensions		Uudisrakennukset Nybyggnader New Buildings		Uudisrakennukset ja läisennukset Nybyggnader och utbyggnader New Buildings and extensions		Uudisrakennukset Nybyggnader New Buildings		Uudisrakennukset ja läisennukset Nybyggnader och utbyggnader New Buildings and extensions		Uudisrakennukset Nybyggnader New Buildings	
	1000 m ³	Luku Antal Number	1000 m ³	Luku Antal Number	1000 m ³	Luku Antal Number	1000 m ³	Luku Antal Number	1000 m ³	Luku Antal Number	1000 m ³	Luku Antal Number	1000 m ³	Luku Antal Number	1000 m ³	Luku Antal Number	1000 m ³	Luku Antal Number
KÄLVIA	41.3	68	45.1	80	15.9	31	16.6	38	22.3	14	25.2	18	0.4	1	0.5	2	0.6	2
KIVI - STEN - OF STONE	8.5	7	8.5	7	3.0	2	3.0	2	5.0	2	5.0	2	0.4	1	0.4	1	0.6	2
FUU - TRÄ - OF WOOD	32.8	61	36.6	73	12.9	29	13.6	36	17.3	12	20.2	16	0.4	1	0.4	1	0.6	2
LAIHIA	120.5	107	132.4	140	40.2	66	41.8	81	9.2	17	12.0	20	47.8	7	54.3	10	3.8	2
KIVI - STEN - OF STONE	71.6	17	79.0	23	1.9	3	1.9	4	4.4	5	4.9	6	45.8	5	52.3	8	3.0	1
FUU - TRÄ - OF WOOD	48.9	90	53.4	117	38.3	63	39.8	77	4.8	7	7.1	14	2.0	2	2.0	2	0.8	1
LAPPAJÄRVI	42.0	66	46.2	78	18.5	30	20.1	39	16.2	7	18.3	9	2.9	3	2.9	3	-	-
KIVI - STEN - OF STONE	0.4	1	0.4	1	0.4	1	0.4	1	0.4	1	0.4	1	-	-	-	-	-	-
FUU - TRÄ - OF WOOD	41.6	65	45.8	77	18.1	29	19.7	38	16.2	7	18.3	9	2.9	3	2.9	3	-	-
LEHTIMÄKI	25.6	49	28.5	68	6.1	13	7.2	21	7.3	4	7.8	7	1.9	2	2.2	4	2.9	3
KIVI - STEN - OF STONE	2.0	3	2.8	8	1.1	1	1.1	1	1.1	1	1.1	1	0.4	1	0.4	1	2.9	3
FUU - TRÄ - OF WOOD	23.6	46	25.8	60	5.6	12	6.4	18	7.3	4	7.4	5	0.4	1	0.7	2	2.9	3
LESTIJÄRVI	10.8	29	14.1	42	4.4	9	5.5	17	4.3	4	6.0	7	1.0	1	1.3	2	-	-
KIVI - STEN - OF STONE	3.1	3	3.5	5	0.8	1	0.8	1	1.3	1	1.4	2	1.0	1	1.3	2	-	-
FUU - TRÄ - OF WOOD	7.7	26	10.5	37	2.6	6	3.7	16	3.0	3	4.6	5	-	-	-	-	-	-
LOHTAJA	22.6	42	26.3	53	9.0	21	9.8	26	9.8	5	11.9	8	-	-	0.8	1	-	-
KIVI - STEN - OF STONE	4.0	3	5.9	5	0.5	1	0.5	1	3.3	1	5.3	3	-	-	0.8	1	-	-
FUU - TRÄ - OF WOOD	18.6	39	20.3	48	8.5	20	9.3	25	6.5	4	6.6	5	-	-	0.8	1	-	-
LUOTO-LARSSMC	30.2	129	54.3	144	11.3	23	13.1	32	4.6	5	4.8	6	5.2	4	23.4	6	-	-
KIVI - STEN - OF STONE	0.6	2	18.9	5	0.6	1	0.8	2	-	-	-	-	5.2	4	18.1	2	-	-
FUU - TRÄ - OF WOOD	29.6	127	31.4	139	10.7	22	12.3	30	4.6	5	4.8	6	5.2	4	5.2	4	-	-
MAALANTI-MALAX	63.1	164	75.5	189	22.1	36	22.8	46	23.8	12	28.0	18	4.3	4	10.6	6	1.0	1
KIVI - STEN - OF STONE	7.1	7	10.4	11	0.8	2	0.8	2	2.2	1	3.7	2	3.7	2	3.7	2	-	-
FUU - TRÄ - OF WOOD	56.0	157	65.2	178	21.4	34	22.1	44	21.6	11	22.4	13	0.6	2	6.9	4	1.0	1
MAKSAMA-MAXMC	19.2	90	21.4	105	5.2	11	5.9	15	7.4	7	7.8	10	-	-	-	-	-	-
KIVI - STEN - OF STONE	3.6	1	3.6	1	-	-	-	-	3.6	1	3.6	1	-	-	-	-	-	-
FUU - TRÄ - OF WOOD	15.6	89	17.8	104	5.2	11	5.9	15	3.8	6	4.2	9	-	-	-	-	-	-
MUSTASAARI-KCRSHOLM	161.8	259	182.7	307	105.0	178	108.5	197	25.9	22	32.7	34	8.5	7	12.8	8	3.9	2
KIVI - STEN - OF STONE	22.1	22	26.5	28	13.2	15	13.3	14	3.5	2	5.0	3	2.8	2	2.8	2	1.6	1
FUU - TRÄ - OF WOOD	139.7	237	156.2	279	91.7	162	95.2	183	22.4	19	28.7	29	5.7	5	10.0	6	2.3	1
NURMO	74.0	91	50.1	110	35.6	58	36.7	68	18.5	12	20.2	14	12.3	5	17.0	7	5.0	2
KIVI - STEN - OF STONE	22.5	10	28.2	13	4.0	3	4.0	3	9.1	5	10.1	6	9.2	1	13.9	3	-	-
FUU - TRÄ - OF WOOD	51.5	81	61.9	97	31.6	55	32.7	65	9.4	7	10.0	8	3.1	4	3.1	4	5.0	2
NÄRPID-NÄRPES	260.3	238	325.7	395	44.5	72	49.1	103	183.3	70	213.1	95	17.2	8	26.1	13	7.4	4
KIVI - STEN - OF STONE	95.6	30	113.5	40	3.1	3	3.2	4	6.2	18	74.1	25	10.9	3	16.3	5	6.8	2
FUU - TRÄ - OF WOOD	164.7	208	212.3	269	41.4	69	45.9	99	121.1	52	138.9	72	6.3	5	9.8	8	0.6	2
ORAVAINEN-ORAVAI	75.8	81	103.6	107	9.9	18	10.1	21	52.3	31	73.5	49	1.6	2	8.2	4	1.3	1
KIVI - STEN - OF STONE	5.9	9	9.7	11	0.7	1	0.7	1	0.7	1	0.9	4	1.3	1	1.3	1	1.3	1
FUU - TRÄ - OF WOOD	69.9	72	94.1	96	9.2	17	9.4	20	50.9	27	67.5	43	0.3	1	7.0	3	-	-
PERHO	26.5	65	37.5	89	8.7	20	9.7	31	10.6	9	12.6	14	0.6	2	5.7	4	3.4	3
KIVI - STEN - OF STONE	-	-	-	-	-	-	-	-	-	-	-	-	-	-	-	-	-	-
FUU - TRÄ - OF WOOD	26.5	65	37.5	89	8.7	20	9.7	31	10.6	9	12.6	14	0.6	2	5.7	4	3.4	3
PERASEINÄJOKI	71.4	62	73.5	80	16.3	27	17.3	39	44.6	13	45.6	18	7.1	4	7.1	4	1.4	1
KIVI - STEN - OF STONE	13.4	4	13.7	5	3.4	1	3.4	1	8.9	2	9.1	3	1.1	1	1.1	1	-	-
FUU - TRÄ - OF WOOD	58.0	58	59.9	75	12.9	26	13.9	38	35.7	11	36.5	15	5.9	3	5.9	3	1.4	1
PIETARSAAREN-MIK-PEDERSÖRE	86.1	166	105.8	205	32.4	63	34.7	90	39.8	30	53.5	47	5.3	4	7.5	8	0.0	1
KIVI - STEN - OF STONE	5.3	6	6.5	8	-	-	-	-	1.9	1	2.2	2	1.6	1	2.5	2	-	-
FUU - TRÄ - OF WOOD	80.8	160	103.3	201	32.4	63	34.7	90	36.9	29	51.3	45	4.1	3	5.0	6	0.0	1
SOINI	23.9	42	25.5	54	7.0	10	7.9	20	1.8	3	2.0	4	8.1	4	8.5	5	5.2	3
KIVI - STEN - OF STONE	3.4	2	4.2	3	-	-	-	-	1.0	1	1.0	1	2.4	1	3.2	2	-	-
FUU - TRÄ - OF WOOD	20.6	40	21.7	51	7.0	10	7.9	20	0.8	2	1.0	3	5.7	3	5.7	3	5.2	3
TEUVA-ÖSTERMARK	42.1	63	48.5	81	16.5	31	18.2	46	12.6	12	12.2	12	8.2	3	8.8	5	0.7	1
KIVI - STEN - OF STONE	5.2	9	6.7	13	1.9	3	2.0	4	4.7	2	5.2	4	0.2	1	0.8	3	-	-
FUU - TRÄ - OF WOOD	37.0	54	41.8	78	14.6	30	16.2	44	11.7	9	12.1	11	7.9	2	7.9	2	0.7	1
TOHOLAMPI	54.4	76	73.8	102	19.4	39	20.9	52	24.3	18	25.8	28	4.3	4	6.0	7	2.2	1
KIVI - STEN - OF STONE	13.8	11	15.6	18	0.4	1	0.4	1	4.7	2	5.3	3	1.1	1	2.0	4	2.2	1
FUU - TRÄ - OF WOOD	40.5	65	58.1	84	19.1	38	20.3	50	14.6	13	18.4	17	4.7	1	6.7	3	-	-
TOYSÄ	19.7	42	24.3	56	8.3	11	9.1	20	5.5	4	7.0	5	0.5	1	1.4	2	-	-
KIVI - STEN - OF STONE	8.3	5	9.2	6	0.3	1	0.3	1	4.7	2	5.3	3	0.5	1	0.9	1	-	-
FUU - TRÄ - OF WOOD	11.5	37	15.1	50	8.3	11	9.1	20	0.8	2	2.3	3	0.5	1	0.5	1	-	-
ULLAVA	6.1	14	6.2	16	4.2	10	4.2	10	0.5	1	0.5	1	-	-	-	-	1.2	1
KIVI - STEN - OF STONE	0.3	1	0.3	1	0.3	1	0.3	1	0.5	1	0.5	1	-	-	-	-	-	-
FUU - TRÄ - OF WOOD	5.8	13	5.9	15	3.9	9	3.9	9	0.5	1	0.5	1	-	-	-	-	1.2	1
VETELI-VETIL	36.6	44	46.0	61	15.4	24	16.7	31	12.3	9	20.3	18	1.9	2	1.9	3	1.0	1
KIVI - STEN - OF STONE	10.3	6	13.3	9	1.9	2	1.9	2	2.5	1	2.8	2	1.9	2	1.9	3	-	-
FUU - TRÄ - OF WOOD	26.3	38	30.7	52	13.5	22	14.9	29	9.8	8	12.8	14	1.9	2	1.9	3	-	-
VIMPELI-VINDALA	19.2	25	41.8	36	5.4	12	5.9	18	0.7	1	1.8	2	10.2	2	30.7	3	-	-
KIVI - STEN - OF STONE	19.2	25	41.8	36	5.4	12	5.9	18	0.7	1	1.8	2	10.2	2	30.7	3	-	-
FUU - TRÄ - OF WOOD	19.2	25	41.8	36	5.4	12	5.9	18	0.7	1	1.8	2	10.2	2	30.7	3	-	-
VÄHÄKYRÖ-LILLKYRÖ	48.4	49	65.9	74	18.4	32	20.7	47	4.1	7	7.2	14	5.8	1	14.6	2	15.9	2
KIVI - STEN - OF STONE	3.1	4	4.5	7	2.3	2	2.3	2	4.1	7	4.7	3	5.8	1	14.6	2	15.9	2
FUU - TRÄ - OF WOOD	45.3	45	61.5	67	16.1	30	18.4	45	4.1	7	5.9	11	5.8	1	14.6	2	15.9	2
VÖYRI-VÖRÄ	52.2	83	74.8	109	19.7	27	21.0	38	26.6	29	35.7	42	2.0	2	13.9	3	1.0	1
KIVI - STEN - OF STONE	3.8	3	6.7	7	0.3	1	0.3	1	16.7	37	26.1	28	34.4	40	2.0	2	13.9	3
FUU - TRÄ - OF WOOD	48.4	80	68.1	105	15.4	26	16.7	37	26.1	28	34.4	40	2.0	2	13.9	3	-	-
YLIHÄRMÄ	25.8	34	42.2	53	10.1	17	11.0	26	5.8	10	11.7	14	4.6	2	16.5	5	0.5	1
KIVI - STEN - OF STONE	8.7	4	12.8	7	0.1	1	0.1	1	5.1	3	5.1	3	2.6	1	6.9	2	-	-

		Likenteen rakennukset Byggnader för transportväsendet Transport service buildings				Koulot Skolor Schools				Sairaalat Sjukhus Hospitals				Muut julkiset rakennukset Övriga offentliga byggnader Other official buildings				Muut rakennukset Övriga byggnader Other buildings			
Uudisrakennukset ja laajennukset Nybyggnader och tillbyggnader New buildings and extensions		Uudisrakennukset Nybyggnader New Buildings		Uudisrakennukset ja laajennukset Nybyggnader och tillbyggnader New buildings and extensions		Uudisrakennukset Nybyggnader New Buildings		Uudisrakennukset ja laajennukset Nybyggnader och tillbyggnader New buildings and extensions		Uudisrakennukset Nybyggnader New Buildings		Uudisrakennukset ja laajennukset Nybyggnader och tillbyggnader New buildings and extensions		Uudisrakennukset Nybyggnader New Buildings		Uudisrakennukset ja laajennukset Nybyggnader och tillbyggnader New buildings and extensions		Uudisrakennukset Nybyggnader New Buildings		Uudisrakennukset ja laajennukset Nybyggnader och tillbyggnader New Buildings and extensions	
1000 m ²	Luku Antal Number	1000 m ²	Luku Antal Number	1000 m ²	Luku Antal Number	1000 m ²	Luku Antal Number	1000 m ²	Luku Antal Number	1000 m ²	Luku Antal Number	1000 m ²	Luku Antal Number	1000 m ²	Luku Antal Number	1000 m ²	Luku Antal Number	1000 m ²	Luku Antal Number	1000 m ²	Luku Antal Number
0.6	2	-	-	-	-	-	-	-	-	-	-	-	-	0.1	1	0.1	1	2.0	19	2.0	19
0.6	2	-	-	-	-	-	-	-	-	-	-	-	-	0.1	1	0.1	1	0.2	2	0.2	2
4.3	4	-	-	-	-	-	-	-	-	14.9	1	14.9	1	1.0	1	1.0	1	3.7	18	4.2	23
3.3	2	-	-	-	-	-	-	-	-	14.9	-	-	-	1.0	1	1.0	1	1.7	2	1.7	2
1.0	2	-	-	-	-	-	-	-	-	-	-	-	-	1.0	1	1.0	1	2.0	16	2.5	21
-	-	-	-	-	-	-	-	-	-	-	-	-	-	1.4	1	1.4	1	3.1	25	3.6	26
-	-	-	-	-	-	-	-	-	-	-	-	-	-	1.4	1	1.4	1	3.1	25	3.6	26
3.6	4	-	-	-	-	5.2	2	5.3	2	-	-	-	-	-	-	-	-	2.0	24	2.4	30
3.6	4	-	-	-	-	5.3	2	5.3	2	-	-	-	-	-	-	-	-	2.0	24	2.4	29
-	-	-	-	-	-	-	-	-	-	-	-	-	-	-	-	-	-	0.0	1	1.2	15
-	-	-	-	-	-	-	-	-	-	-	-	-	-	-	-	-	-	0.0	1	1.2	15
-	-	-	-	-	-	2.6	1	2.6	1	-	-	-	-	-	-	-	-	1.2	15	1.3	17
-	-	-	-	-	-	2.6	1	2.6	1	-	-	-	-	-	-	-	-	0.2	1	0.2	1
-	-	-	-	-	-	-	-	-	-	-	-	-	-	-	-	-	-	1.0	14	1.1	16
-	-	-	-	-	-	-	-	-	-	-	-	-	-	-	-	-	-	9.0	97	9.1	100
-	-	-	-	-	-	-	-	-	-	-	-	-	-	-	-	-	-	0.0	1	0.0	1
-	-	-	-	-	-	-	-	-	-	-	-	-	-	-	-	-	-	9.0	96	9.1	99
1.0	1	-	-	-	-	-	-	0.5	2	-	-	-	-	0.2	1	0.5	2	11.6	109	12.2	114
1.0	1	-	-	-	-	-	-	0.5	2	-	-	-	-	0.2	1	0.5	2	11.5	108	11.9	112
-	-	-	-	-	-	-	-	-	-	-	-	-	-	-	-	-	-	0.2	1	6.6	72
-	-	-	-	-	-	-	-	-	-	-	-	-	-	-	-	-	-	0.2	1	6.6	72
5.2	7	-	-	-	-	-	-	-	-	-	-	-	-	11.8	3	14.1	9	6.7	49	8.4	53
2.0	2	-	-	-	-	-	-	-	-	-	-	-	-	11.8	3	11.1	2	0.9	7	2.2	3
3.2	5	-	-	-	-	-	-	-	-	-	-	-	-	11.8	3	13.0	7	5.8	47	6.2	49
13.0	3	-	-	-	-	-	-	-	-	-	-	-	-	-	-	-	-	2.5	14	3.2	18
13.0	3	-	-	-	-	-	-	-	-	-	-	-	-	-	-	-	-	0.2	1	0.2	1
8.0	6	-	-	-	-	-	-	-	-	-	-	-	-	-	-	-	-	2.3	13	3.0	17
7.2	3	-	-	-	-	-	-	-	-	-	-	-	-	-	-	-	-	-	-	-	-
0.9	3	-	-	-	-	-	-	-	-	-	-	-	-	-	-	-	-	-	-	-	-
12.7	2	-	-	-	-	-	-	-	-	-	-	-	-	12.7	2	12.7	2	15.2	82	16.8	70
7.2	1	-	-	-	-	-	-	-	-	-	-	-	-	12.5	1	12.5	1	0.2	3	0.3	4
0.9	3	-	-	-	-	-	-	-	-	-	-	-	-	0.2	1	0.2	1	15.0	79	16.6	86
1.9	3	-	-	-	-	-	-	-	-	-	-	-	-	6.5	1	6.5	1	3.3	28	3.4	29
1.3	1	-	-	-	-	-	-	-	-	-	-	-	-	6.5	1	6.5	1	0.3	2	0.3	2
0.6	2	-	-	-	-	-	-	-	-	-	-	-	-	6.5	1	6.5	1	2.9	26	3.1	27
4.7	3	-	-	-	-	-	-	1.1	1	-	-	-	-	-	-	-	-	3.3	31	3.7	34
4.7	3	-	-	-	-	-	-	1.1	1	-	-	-	-	-	-	-	-	3.3	31	3.7	34
1.4	1	-	-	-	-	-	-	-	-	-	-	-	-	-	-	-	-	2.1	17	2.2	18
1.4	1	-	-	-	-	-	-	-	-	-	-	-	-	-	-	-	-	2.1	17	2.2	18
4.1	2	1.5	2	1.5	2	-	-	-	-	-	-	-	-	0.3	2	0.3	3	7.4	64	8.2	67
4.1	2	1.5	2	1.5	2	-	-	-	-	-	-	-	-	0.3	2	0.3	3	0.3	2	0.3	2
5.2	3	0.0	1	0.0	1	-	-	-	-	-	-	-	-	-	-	-	-	1.9	21	1.9	21
5.2	3	0.0	1	0.0	1	-	-	-	-	-	-	-	-	-	-	-	-	1.9	21	1.9	21
2.2	2	0.3	1	0.6	2	-	-	-	-	-	-	-	-	-	-	-	-	0.1	1	3.2	15
2.2	2	0.3	1	0.6	2	-	-	-	-	-	-	-	-	-	-	-	-	0.1	1	1.6	11
2.2	1	-	-	-	-	-	-	-	-	-	-	-	-	-	-	-	-	-	-	1.6	11
2.2	1	-	-	-	-	-	-	-	-	-	-	-	-	-	-	-	-	-	-	1.6	11
2.2	1	-	-	-	-	-	-	-	-	-	-	-	-	-	-	-	-	-	-	1.6	11
2.2	1	-	-	-	-	-	-	-	-	-	-	-	-	-	-	-	-	-	-	1.6	11
1.2	1	0.0	2	0.0	2	-	-	-	-	-	-	-	-	3.6	1	3.6	1	1.9	23	2.0	25
1.2	1	0.0	2	0.0	2	-	-	-	-	-	-	-	-	3.6	1	3.6	1	1.9	23	2.0	25
1.2	1	-	-	-	-	-	-	-	-	-	-	-	-	-	-	-	-	-	-	0.2	2
1.2	1	-	-	-	-	-	-	-	-	-	-	-	-	-	-	-	-	-	-	0.2	2
1.8	1	-	-	-	-	-	-	-	-	-	-	-	-	3.3	1	3.3	1	2.7	7	2.7	7
1.8	1	-	-	-	-	-	-	-	-	-	-	-	-	3.3	1	3.3	1	1.1	6	1.1	6
0.3	1	-	-	-	-	-	-	-	-	-	-	-	-	2.2	1	2.2	1	0.7	9	0.9	11
0.3	1	-	-	-	-	-	-	-	-	-	-	-	-	2.2	1	2.2	1	0.7	9	0.9	11
19.2	4	-	-	-	-	2.9	1	2.9	1	-	-	-	-	-	-	-	-	1.2	6	1.2	6
19.2	4	-	-	-	-	2.9	1	2.9	1	-	-	-	-	-	-	-	-	0.4	4	0.4	4
1.0	1	-	-	-	-	-	-	-	-	-	-	-	-	-	-	-	-	2.9	24	3.0	25
1.0	1	-	-	-	-	-	-	-	-	-	-	-	-	-	-	-	-	2.9	24	3.0	25
0.9	2	-	-	-	-	-	-	-	-	-	-	-	-	1.1	1	-	-	0.7	4	0.7	4
0.9	2	-	-	-	-	-	-	-	-	-	-	-	-	1.1	1	-	-	0.7	4	0.7	4
3.8	3	0.0	1	1.4	2	-	-	0.6	1	-	-	-	-	-	-	-	-	-	-	8.2	29
0.2	1	-	-	-	-	-	-	-	-	-	-	-	-	-	-	-	-	-	-	0.6	2
3.6	2	0.0	1	1.4	2	-	-	0.6	1	-	-	-	-	-	-	-	-	-	-	7.6	27
2.2	4	-	-	-	-	-	-	-	-	-	-	-	-	0.2	1	0.2	1	3.8	35	4.0	39
2.2	4	-	-	-	-	-	-	-	-	-	-	-	-	0.2	1	0.2	1	3.8	35	0.0	1
0.4	1	-	-	-	-	-	-	-	-	-	-	-	-	0.2	1	0.2	1	3.8	35	3.9	38
1.7	3	-	-	-	-	-	-	-	-	-	-	-	-	0.2	1	0.2	1	3.8	35	3.9	38
223.5	153	28.8	26	29.8	27	101.9	9	129.9	21	28.5	8	50.7	16	134.8	33	165.4	46	195.2	1586	215.2	1757
103.2	23	9.8	7	10.1	12	75.8	3	96.2	10	28.4	7	40.2	12	104.1	17	130.4	22	224.4	55	27.4	62
123.3	125	19.7	15	19.7	15	26.1	6	33.1	11	1.1	1	4.5	4	30.7	17	35.0	24	173.9	1531	187.8	1685
14.5	10	-	-	0.3	1	2.9	1	2.9	1	3.1	1	5.4	3	8.4	3	28.2	6	10.8	51	12.0	56
8.4	2	-	-	0.7	1	2.9	1	2.9	1	3.1	1	5.4	3	8.1	1	28.2	6	0.6	8	0.6	8
6.0	8	-	-	-	-	-	-	-	-	-	-	-	-	0.3	2	0.7	3	4.2	42	4.7	48
24.3	8	2.9	2	2.9	2	76.0	4	76.5	5	3.1	2	5.6	3	40.3	4	41.7	6	12.2	61	14.2	80
2.4	3	0.5	1	0.5	1	67.3	2	67.7	3	2.0	3	4.5	2	39.4	3	40.8	4	4.4	26	4.4	26
21.9	5	2.4	1	2.4	1	6.7	2	6.7	2	1.1	1	1.1	1	0.9	1	0.9	1	8.3	55	9.7	74

12. (Jatk.) — (Forts.) — (Continued)

Läini ja kunta Län och kommun District and commune	Yhteensä Summa Total		Asuinrakennukset Bostadsbyggnader Residential buildings				Matalousrakennukset Lantbruksbyggnader Farm buildings				Teollisuusrakennukset Industrbyggnader Industrial buildings				Liikeraakennukset Affärsbyggnader Business buildings			
	Uudisrakennukset Nybyggnader New Buildings		Uudisrakennukset ja laajennukset Nybyggnader och tillbyggnader New buildings and extensions		Uudisrakennukset Nybyggnader New Buildings		Uudisrakennukset ja laajennukset Nybyggnader och tillbyggnader New buildings and extensions		Uudisrakennukset Nybyggnader New Buildings		Uudisrakennukset ja laajennukset Nybyggnader och tillbyggnader New buildings and extensions		Uudisrakennukset Nybyggnader New Buildings		Uudisrakennukset Nybyggnader New Buildings			
	1 000 m ²	Luku Antal Number	1 000 m ²	Luku Antal Number	1 000 m ²	Luku Antal Number	1 000 m ²	Luku Antal Number	1 000 m ²	Luku Antal Number	1 000 m ²	Luku Antal Number	1 000 m ²	Luku Antal Number	1 000 m ²	Luku Antal Number		
RAAHE-BÄREÅSTAD.....	148.6	172	160.9	221	87.3	123	90.6	156	1.8	2	2.0	4	14.9	13	18.9	18	9.8	5
KIVI - STEN - OF STONE.....	76.0	27	79.0	31	29.4	9	29.4	9	-	-	-	-	12.6	11	15.6	14	8.0	3
PUU - TRÄ - OF WOOD.....	72.6	145	81.8	190	57.9	114	61.2	145	1.8	3	2.0	4	2.3	2	3.3	4	1.8	2
VIIKARI.....	122.9	109	141.5	139	60.6	78	62.7	93	9.2	6	11.7	9	2.9	2	11.4	5	42.9	5
KIVI - STEN - OF STONE.....	95.8	19	64.6	22	21.7	14	21.7	14	5.4	4	5.2	4	0.4	1	7.4	2	29.1	1
PUU - TRÄ - OF WOOD.....	67.1	90	76.9	117	38.9	64	41.0	79	5.9	4	6.5	5	2.5	1	4.1	3	13.7	4
HAAPAJÄRVI.....	61.2	98	76.6	133	35.5	59	39.1	83	5.0	4	5.9	7	12.7	9	24.5	15	-	-
KIVI - STEN - OF STONE.....	2.9	2	2.9	2	1.5	1	1.5	1	-	-	-	-	-	-	-	-	-	-
PUU - TRÄ - OF WOOD.....	58.3	96	73.7	131	34.0	58	36.6	82	5.0	4	5.9	7	12.7	9	24.5	15	-	-
OULAINEN.....	43.8	66	61.9	86	32.2	53	33.4	65	1.6	2	2.1	3	1.6	1	9.6	3	-	-
KIVI - STEN - OF STONE.....	15.3	7	29.9	10	7.6	4	7.6	4	-	-	-	-	1.6	1	8.2	2	-	-
PUU - TRÄ - OF WOOD.....	28.5	59	32.0	76	24.7	49	25.9	61	1.6	2	2.1	3	-	-	1.4	1	-	-
ALAVIESKA.....	27.9	39	33.5	52	9.1	20	9.2	27	10.9	9	15.9	13	4.2	1	4.4	2	-	-
KIVI - STEN - OF STONE.....	2.2	4	2.9	7	2.2	7	2.2	7	-	-	-	-	-	-	-	-	-	-
PUU - TRÄ - OF WOOD.....	25.6	33	21.7	46	6.9	15	7.6	22	10.9	9	15.9	13	4.2	1	4.4	2	-	-
HAAPAVESI.....	64.4	100	84.8	142	28.7	55	31.4	76	10.9	7	21.9	18	5.7	4	8.4	5	7.1	3
KIVI - STEN - OF STONE.....	16.8	5	22.9	10	-	-	-	-	-	-	3.9	2	3.5	2	3.5	2	5.1	1
PUU - TRÄ - OF WOOD.....	47.6	95	61.9	132	28.7	55	31.4	76	10.9	7	15.9	14	1.8	2	4.5	3	2.1	2
HAILUOTO-KARLÖ.....	6.0	18	6.5	21	5.0	10	5.4	12	0.1	1	0.1	1	-	-	-	-	-	-
KIVI - STEN - OF STONE.....	1.3	2	1.3	2	1.1	1	1.1	1	-	-	-	-	-	-	-	-	-	-
PUU - TRÄ - OF WOOD.....	4.8	16	5.2	19	3.9	9	4.3	11	0.1	1	0.1	1	-	-	-	-	-	-
HAUKIPUDA.....	86.1	125	102.7	178	50.1	81	52.1	99	0.3	3	3.9	6	20.8	2	26.0	5	8.2	4
KIVI - STEN - OF STONE.....	21.3	15	24.0	18	12.3	6	12.3	6	-	-	-	-	1.0	1	2.0	2	5.8	2
PUU - TRÄ - OF WOOD.....	64.9	114	78.7	160	37.8	75	39.8	93	0.3	3	3.9	6	19.8	1	24.0	3	2.4	2
HYRYNSALMI.....	38.0	79	44.2	101	11.5	26	13.8	43	3.8	4	6.5	6	11.0	5	11.7	7	7.0	3
KIVI - STEN - OF STONE.....	6.6	6	7.2	7	0.9	2	0.9	2	1.8	1	2.4	2	2.6	1	2.6	1	-	-
PUU - TRÄ - OF WOOD.....	31.4	73	37.0	94	10.5	24	12.9	41	1.9	3	4.1	4	8.4	4	9.2	6	7.0	3
II.....	25.9	87	33.5	120	18.3	35	21.6	67	-	-	-	-	6.7	2	6.7	2	0.0	1
KIVI - STEN - OF STONE.....	16.3	4	16.3	4	16.3	4	16.3	4	-	-	-	-	6.7	2	6.7	2	0.0	1
PUU - TRÄ - OF WOOD.....	27.7	83	30.9	115	16.3	32	19.6	64	-	-	-	-	-	-	6.7	2	0.0	1
KALAJOKI.....	96.1	176	191.0	296	35.3	73	37.7	107	32.4	25	39.1	35	15.7	5	101.0	7	5.2	16
KIVI - STEN - OF STONE.....	104.8	120	104.8	120	104.8	120	104.8	120	104.8	120	104.8	120	104.8	120	104.8	120	104.8	120
PUU - TRÄ - OF WOOD.....	76.8	144	86.4	192	32.8	69	37.2	104	30.7	22	34.3	32	3.8	1	3.8	1	5.2	16
KEMPELE.....	70.7	97	72.7	116	44.9	75	46.4	88	0.5	2	0.5	2	2.0	1	2.0	1	7.5	2
KIVI - STEN - OF STONE.....	9.4	10	9.4	10	6.6	8	6.6	8	-	-	-	-	2.0	1	2.0	1	7.5	2
PUU - TRÄ - OF WOOD.....	61.3	87	63.3	106	38.4	67	39.9	80	0.5	2	0.5	2	0.0	1	2.0	1	4.7	1
KESTILÄ.....	17.0	18	29.9	41	7.1	10	8.4	23	3.8	4	7.1	11	5.3	2	12.8	4	-	-
KIVI - STEN - OF STONE.....	2.0	2	2.1	3	7.1	10	8.4	23	2.0	2	2.1	3	-	-	-	-	-	-
PUU - TRÄ - OF WOOD.....	15.0	16	27.8	38	7.1	10	8.4	23	1.8	2	5.0	8	5.3	2	12.8	4	-	-
KIIHINKI.....	49.5	98	64.6	116	61.5	79	42.8	90	-	-	1.2	1	0.8	1	0.8	1	-	-
KIVI - STEN - OF STONE.....	4.3	8	22.8	12	4.9	7	4.9	7	-	-	-	-	0.8	1	0.8	1	-	-
PUU - TRÄ - OF WOOD.....	40.2	90	41.8	104	36.6	72	37.8	82	-	-	-	-	0.8	1	0.8	1	-	-
KUHAMO.....	92.6	235	105.7	282	45.8	86	48.0	117	10.6	9	15.8	12	10.6	3	13.5	6	10.1	8
KIVI - STEN - OF STONE.....	13.0	9	13.1	10	9.2	8	9.2	8	1.7	1	1.7	1	-	-	-	-	4.2	3
PUU - TRÄ - OF WOOD.....	80.6	226	92.6	272	42.9	83	46.8	114	9.2	8	13.7	17	10.6	3	13.5	6	6.0	5
KUIVANIEPI.....	21.4	56	24.8	68	6.7	13	7.7	22	19.5	7	19.5	8	0.9	3	2.9	4	0.4	1
KIVI - STEN - OF STONE.....	3.2	3	3.2	3	-	-	-	-	-	-	-	-	-	-	-	-	-	-
PUU - TRÄ - OF WOOD.....	16.2	53	19.6	65	6.7	13	7.7	23	5.3	4	5.7	5	0.9	3	2.9	4	0.4	1
KUUSAMO.....	88.6	186	98.1	218	48.4	73	51.6	91	12.5	9	15.9	18	7.4	4	8.1	6	3.2	18
KIVI - STEN - OF STONE.....	32.0	18	34.5	22	14.1	8	15.4	9	6.7	4	7.9	6	1.0	1	1.0	1	3.2	18
PUU - TRÄ - OF WOOD.....	56.6	168	63.7	196	34.4	65	36.2	81	6.2	5	8.0	12	6.4	3	7.1	5	3.2	18
KÄRSÄNKI.....	38.3	50	50.5	71	17.5	31	19.7	43	12.8	8	20.8	14	4.4	3	6.4	6	2.8	1
KIVI - STEN - OF STONE.....	5.3	2	5.4	3	-	-	-	-	2.2	2	5.4	3	-	-	-	-	-	-
PUU - TRÄ - OF WOOD.....	33.1	48	45.1	68	17.5	31	19.7	42	7.6	6	15.4	11	4.4	3	6.4	6	2.8	1
LIMINKA.....	33.6	52	40.3	72	15.6	34	18.7	45	4.7	7	4.8	8	1.3	1	2.1	4	3.9	1
KIVI - STEN - OF STONE.....	15.8	9	18.0	12	2.6	5	4.5	7	0.6	1	0.6	1	1.3	1	1.5	2	3.9	1
PUU - TRÄ - OF WOOD.....	17.7	43	22.3	60	13.0	29	14.2	38	4.1	6	4.1	7	-	-	0.6	2	-	-
LUMIJOKI.....	10.9	19	12.2	25	4.2	7	4.4	11	5.8	3	5.8	3	-	-	1.1	1	0.2	1
KIVI - STEN - OF STONE.....	6.0	4	7.1	2	-	-	-	-	5.8	3	5.8	3	-	-	1.1	1	-	-
PUU - TRÄ - OF WOOD.....	4.8	15	5.1	20	4.2	7	4.4	11	-	-	-	-	-	-	4.4	1	0.2	1
MERIJÄRVI.....	15.0	22	17.2	28	5.0	13	5.5	18	9.8	6	11.5	7	-	-	-	-	-	-
KIVI - STEN - OF STONE.....	-	-	-	-	-	-	-	-	-	-	-	-	-	-	-	-	-	-
PUU - TRÄ - OF WOOD.....	15.0	22	17.2	28	5.0	13	5.5	18	9.8	6	11.5	7	-	-	-	-	-	-
MUHOS.....	47.9	81	59.0	107	25.6	43	27.7	57	14.1	7	19.2	12	3.6	3	3.7	4	-	-
KIVI - STEN - OF STONE.....	13.3	7	18.1	11	6.9	3	6.9	3	5.6	3	7.7	4	-	-	3.7	4	-	-
PUU - TRÄ - OF WOOD.....	34.6	74	40.9	96	18.8	40	20.8	54	8.4	4	11.5	8	3.6	3	3.7	4	-	-
NIVALA.....	139.3	145	156.7	192	49.1	95	51.3	114	48.8	29	61.7	40	11.1	5	12.5	11	11.2	2
KIVI - STEN - OF STONE.....	37.3	25	43.4	29	18.0	13	18.0	13	11.0	5	16.7	10	10.6	3	10.6	3	5.6	1
PUU - TRÄ - OF WOOD.....	101.9	120	113.3	163	38.1	72	41.3	101	37.9	22	45.0	30	0.6	2	1.5	7	5.6	1
DULUNSAL.....	4																	

12. (Jatk.) — (Forts.) — (Continued)

Läni ja kunta Län och kommun District and commune	Yhteensä Summa Total		Uudisrakennukset Nybyggnader New Buildings		Uudisrakennukset ja laajennukset Nybyggnader och tillbyggnader New buildings and extensions		Asuinrakennukset Bostadsbyggnader Residential buildings		Uudisrakennukset Nybyggnader New buildings		Uudisrakennukset ja laajennukset Nybyggnader och tillbyggnader New buildings and extensions		Maatalousrakennukset Lantbruksbyggnader Farm buildings		Teollisuusrakennukset Industrbyggnader Industrial buildings		Liikennearkennukset Affärsbyggnader Business buildings			
	1 000 m ²	Luku Aantal Number	1 000 m ²	Luku Aantal Number	1 000 m ²	Luku Aantal Number	1 000 m ²	Luku Aantal Number	1 000 m ²	Luku Aantal Number	1 000 m ²	Luku Aantal Number	1 000 m ²	Luku Aantal Number	1 000 m ²	Luku Aantal Number	1 000 m ²	Luku Aantal Number	1 000 m ²	Luku Aantal Number
PYHÄJÄRVI OL.....	54.5	115	55.7	140	24.7	42	26.5	59	6.6	7	9.6	10	3.4	2	3.4	2	3.4	6		
KIVI - STEN - OF STONE.....	22.7	9	25.1	10	8.2	4	9.2	4	0.6	1	1.0	1	0.9	1	0.5	1	3.1	1		
FUU - TRÄ - OF WOOD.....	31.8	106	35.6	130	16.6	38	18.3	55	6.0	6	7.6	8	2.5	1	2.5	1	0.3	5		
PYHÄNTÄ.....	15.4	18	18.5	26	5.8	10	7.3	14	1.9	1	2.1	2	7.4	1	8.7	2				
KIVI - STEN - OF STONE.....	15.4	18	18.5	26	5.8	10	7.3	14	1.9	1	2.1	2	7.4	1	8.7	2				
FUU - TRÄ - OF WOOD.....																				
RANTSILA.....	14.0	35	21.0	55	8.9	14	10.9	28	3.8	4	6.2	7	0.1	1	2.2	2	0.0	1		
KIVI - STEN - OF STONE.....	0.6	3	2.7	4	0.4	1	0.4	1	0.1	1	0.1	1	0.1	1	2.2	2	0.0	1		
FUU - TRÄ - OF WOOD.....	13.4	32	18.3	51	8.5	13	10.5	27	3.7	3	6.2	6					0.0	1		
REISJÄRVI.....	29.5	73	35.4	89	10.1	24	10.9	32	10.5	6	11.4	11	2.4	3	4.7	5	3.0	3		
KIVI - STEN - OF STONE.....	6.4	5	8.9	9	0.5	1	0.5	1	5.9	4	6.1	5			0.8	1				
FUU - TRÄ - OF WOOD.....	23.5	68	26.5	80	9.6	23	10.4	30	4.6	2	5.4	6	2.4	3	3.9	4	3.0	3		
RISTIJÄRVI.....	12.3	43	16.8	49	4.4	10	4.5	12	5.7	5	9.9	7					0.8	1		
KIVI - STEN - OF STONE.....	0.6	2	3.3	3	0.5	1	0.5	1	5.7	5	2.7	1								
FUU - TRÄ - OF WOOD.....	11.7	41	13.5	46	4.0	9	4.0	11			7.2	6								
RUUKKI.....	37.4	77	53.0	103	18.4	36	20.2	52	7.9	10	8.3	14	1.5	2	1.9	3	3.9	2		
KIVI - STEN - OF STONE.....	5.1	7	15.5	3	0.5	1	0.5	1	3.6	2	3.4	2	0.5	1	0.9	2				
FUU - TRÄ - OF WOOD.....	32.3	70	35.1	94	17.6	32	19.3	50	4.4	8	4.8	12	1.0	1	1.0	1	3.9	2		
SIEVI.....	47.2	58	61.4	78	13.0	27	13.9	37	27.5	16	34.6	23	4.0	3	5.3	4	0.9	2		
KIVI - STEN - OF STONE.....	14.9	7	21.5	10					10.2	4	11.2	8	3.6	1	5.0	2	0.9	1		
FUU - TRÄ - OF WOOD.....	32.3	51	35.5	68	13.0	27	13.9	37	17.2	12	23.3	18	0.4	2	0.4	2	0.0	1		
SIIKAJOKI.....	5.0	34	13.3	48	4.0	9	4.7	18	3.2	4	6.8	7					0.2	1		
KIVI - STEN - OF STONE.....	3.8	4	9.6	4	1.1	2	1.1	2	2.6	2	2.6	2								
FUU - TRÄ - OF WOOD.....	5.3	30	3.0	44	2.9	7	3.6	16	0.7	2	4.1	5					0.2	1		
SOTKAMD.....	117.1	184	151.0	243	33.3	54	37.1	93	19.3	14	23.6	24	30.9	11	52.7	12	1.8	3		
KIVI - STEN - OF STONE.....	37.1	17	62.6	22	6.9	4	6.9	5	2.7	2	3.3	4	26.5	7	48.3	8	0.7	2		
FUU - TRÄ - OF WOOD.....	80.0	167	88.4	221	26.4	50	30.2	85	16.6	12	20.4	20	4.4	4	4.4	4	1.1	1		
SUOMUSSALMI.....	81.7	176	87.2	213	18.2	37	18.8	49	6.7	5	7.4	7					0.2	2		
KIVI - STEN - OF STONE.....	14.7	6	14.8	3	1.7	1	1.7	1	5.2	2	5.2	2								
FUU - TRÄ - OF WOOD.....	66.5	170	72.2	206	16.5	36	17.1	48	1.5	3	2.2	5	7.4	7			0.2	2		
TAIVALKOSKI.....	38.2	100	42.6	130	14.5	28	16.3	48	15.2	7	14.3	12	0.3	1	0.5	2	0.9	2		
KIVI - STEN - OF STONE.....	14.3	8	14.3	8					3.8	1	3.8	1								
FUU - TRÄ - OF WOOD.....	25.4	92	28.3	120	13.3	26	15.0	46	5.3	3	6.2	7	0.3	1	0.5	2	0.9	2		
TEMES.....	5.2	12	5.6	15	1.8	4	1.9	5	2.7	2	2.7	3								
KIVI - STEN - OF STONE.....	0.5	1	0.5	1	0.5	1	0.5	1	2.7	2	2.7	3								
FUU - TRÄ - OF WOOD.....	4.7	11	5.0	14	1.3	3	1.4	4												
TYRNÄVÄ.....	17.7	55	36.5	74	13.9	31	14.4	39	1.7	3	4.7	9			1.6	1	0.8	1		
KIVI - STEN - OF STONE.....	1.5	4	17.0	8	1.3	3	1.3	3	1.7	3	1.8	3								
FUU - TRÄ - OF WOOD.....	16.2	51	19.8	66	12.5	28	13.1	36	1.7	3	2.8	6			1.6	1	0.8	1		
UTAJÄRVI.....	27.3	65	31.7	85	14.5	25	16.6	38	10.3	7	12.2	10			0.2	1	0.2	2		
KIVI - STEN - OF STONE.....	8.7	7	10.1	8	0.6	1	0.6	1	7.9	5	9.3	6			0.2	1	0.2	2		
FUU - TRÄ - OF WOOD.....	18.6	58	21.5	77	13.8	24	16.0	37	2.4	2	2.8	4			0.2	1	0.2	2		
VAALA.....	23.1	70	26.7	90	16.4	31	17.9	46	2.6	3	4.3	6	0.5	1	0.5	1	0.2	3		
KIVI - STEN - OF STONE.....	2.9	6	3.0	8	1.9	3	2.1	5					0.5	1	0.5	1				
FUU - TRÄ - OF WOOD.....	20.2	64	23.7	82	14.5	28	15.9	41	2.6	3	4.3	6					0.2	3		
VIHANTI.....	18.1	29	21.4	46	9.3	16	10.3	30	3.1	2	4.4	3	0.4	1	1.2	2				
KIVI - STEN - OF STONE.....	4.6	2	5.4	3											0.8	1				
FUU - TRÄ - OF WOOD.....	13.6	27	16.0	43	9.3	16	10.3	30	3.1	2	4.4	3	0.4	1	0.4	1				
VUOLIJOKI.....	21.2	35	26.6	49	9.1	18	10.1	24	8.4	5	8.8	6	0.3	1	1.2	3				
KIVI - STEN - OF STONE.....	0.3	3	0.3	3	9.1	18	10.1	24	8.4	5	8.8	6	0.3	1	1.2	3				
FUU - TRÄ - OF WOOD.....	20.9	36	26.3	46																
YLI-II.....	17.0	21	17.9	29	4.3	9	5.1	15	11.7	2	11.7	2								
KIVI - STEN - OF STONE.....	2.1	1	2.1	1					2.1	1	2.1	1								
FUU - TRÄ - OF WOOD.....	14.9	20	15.9	28	4.3	9	5.1	15	9.6	1	9.6	1								
YLI-KIIHINKI.....	35.2	91	42.4	119	9.8	20	11.7	38	7.7	12	11.7	15	13.2	5	14.4	6				
KIVI - STEN - OF STONE.....	12.1	6	14.2	9	0.9	2	1.3	3	3.4	2	7.1	4	7.7	1	7.7	1				
FUU - TRÄ - OF WOOD.....	23.1	85	28.2	110	8.9	18	10.4	35	4.2	8	4.6	11	5.5	4	6.7	5				
LAPIN LÄÄNI-LAPPLANDS LÄN.....	1563.6	2763	1507.9	3397	747.0	1169	799.0	1597	183.4	116	224.2	169	168.3	62	252.2	80	148.4	143		
KIVI - STEN - OF STONE.....	572.0	213	749.2	253	241.4	116	242.4	124	10.4	7	17.4	14	133.5	26	192.9	35	59.4	18		
FUU - TRÄ - OF WOOD.....	991.6	2550	1158.7	3144	505.6	1053	556.7	1473	173.0	109	206.9	155	34.8	36	59.4	45	89.0	125		
KEMI.....	203.1	148	270.7	197	83.2	102	86.2	137					56.4	8	55.8	8	44.1	10		
KIVI - STEN - OF STONE.....	194.2	95	259.7	39	41.9	86	44.3	120					55.6	5	82.8	11	44.1	10		
FUU - TRÄ - OF WOOD.....	48.9	113	65.0	158	41.2	86	44.3	120					0.8	3	13.0	4				
KEMIÄRVI.....	102.7	164	109.3	156	41.8	59	49.8	78	13.8	7	13.9	2	32.1	5	35.1	5	4.1	4		
KIVI - STEN - OF STONE.....	55.6	34	57.8	39	27.8	9	29.7	20					34.3	4	34.3	4	3.1	4		
FUU - TRÄ - OF WOOD.....	37.1	130	41.0	157	14.1	25	17.4	47	13.1	6	13.2	7	0.8	1	0.8	1	1.0	2		
ROVANIEMI.....	237.5	142	299.9	157	169.2	129	170.6	136												

		Likenteen rakennukset Byggnader för transportvårdset Transport service buildings				Koulut Skolor Schools				Sairaalat Sjukhus Hospitals				Muut julkiset rakennukset Övriga offentliga byggnader Other official buildings				Muut rakennukset Övriga byggnader Other buildings			
Uudisrakennukset ja laajennukset Nybyggnader och tillbyggnader New buildings and extensions		Uudisrakennukset Nybyggnader New buildings		Uudisrakennukset ja laajennukset Nybyggnader och tillbyggnader New buildings and extensions		Uudisrakennukset Nybyggnader New Buildings		Uudisrakennukset ja laajennukset Nybyggnader och tillbyggnader New buildings and extensions		Uudisrakennukset Nybyggnader New buildings		Uudisrakennukset ja laajennukset Nybyggnader och tillbyggnader New buildings and extensions		Uudisrakennukset Nybyggnader New Buildings		Uudisrakennukset ja laajennukset Nybyggnader och tillbyggnader New buildings and extensions		Uudisrakennukset Nybyggnader New Buildings		Uudisrakennukset ja laajennukset Nybyggnader och tillbyggnader New buildings and extensions	
1000 m³	Luku Antal Number	1000 m³	Luku Antal Number	1000 m³	Luku Antal Number	1000 m³	Luku Antal Number	1000 m³	Luku Antal Number	1000 m³	Luku Antal Number	1000 m³	Luku Antal Number	1000 m³	Luku Antal Number	1000 m³	Luku Antal Number	1000 m³	Luku Antal Number	1000 m³	Luku Antal Number
3.4	6	2.8	2	2.8	2	8.5	1	8.5	1	-	-	-	-	-	-	-	-	5.1	55	5.6	60
3.1	1	1.4	1	1.4	1	8.5	1	8.5	1	-	-	-	-	-	-	-	-	5.1	55	5.6	60
0.3	5	1.4	1	1.4	1	-	-	-	-	-	-	-	-	-	-	-	-	-	-	-	-
-	-	-	-	-	-	-	-	-	-	-	-	-	-	-	-	-	-	0.3	6	0.5	8
-	-	-	-	-	-	-	-	-	-	-	-	-	-	-	-	-	-	0.3	6	0.5	8
0.0	1	-	-	-	-	-	-	-	-	-	-	-	-	-	-	-	-	1.1	15	1.6	17
0.0	1	-	-	-	-	-	-	-	-	-	-	-	-	-	-	-	-	1.1	15	1.6	17
3.0	3	0.1	1	0.1	1	0.3	1	1.8	2	-	-	-	-	-	-	-	-	3.5	35	3.5	35
3.0	3	0.1	1	0.1	1	0.3	1	1.8	2	-	-	-	-	-	-	-	-	3.5	35	3.5	35
0.9	2	-	-	-	-	-	-	-	-	-	-	-	-	-	-	-	-	1.5	27	1.5	27
0.9	2	-	-	-	-	-	-	-	-	-	-	-	-	-	-	-	-	1.2	26	1.3	27
3.9	2	-	-	-	-	-	-	13.0	2	-	-	-	-	1.8	1	1.8	1	3.8	28	3.9	29
3.9	2	-	-	-	-	-	-	8.3	1	-	-	-	-	1.8	1	1.8	1	0.3	26	3.6	27
0.9	2	-	-	-	-	-	-	-	-	-	-	-	-	-	-	-	-	4.7	1	1.8	11
0.9	1	-	-	-	-	-	-	-	-	-	-	-	-	-	-	-	-	0.1	1	1.9	10
0.0	1	-	-	-	-	-	-	-	-	-	-	-	-	-	-	-	-	1.7	9	1.9	10
0.2	1	-	-	-	-	-	-	-	-	-	-	-	-	-	-	-	-	1.3	19	1.5	21
0.2	1	-	-	-	-	-	-	-	-	-	-	-	-	0.2	1	0.2	1	1.3	19	1.5	21
1.9	3	-	-	-	-	-	-	-	-	-	-	-	-	-	-	-	-	31.3	102	35.8	113
0.1	1	-	-	-	-	-	-	-	-	-	-	-	-	-	-	-	-	31.5	100	32.4	111
0.2	2	-	-	-	-	1.8	1	1.8	1	-	-	-	-	0.1	1	0.1	1	6.7	70	6.9	73
0.2	2	-	-	-	-	1.8	1	1.8	1	-	-	-	-	0.1	1	0.1	1	6.6	68	6.8	71
2.0	3	-	-	-	-	-	-	-	-	-	-	-	-	4.8	2	4.8	2	4.6	60	4.7	63
1.2	2	-	-	-	-	-	-	-	-	-	-	-	-	3.7	1	3.7	1	0.0	2	0.0	2
0.9	2	-	-	-	-	-	-	-	-	-	-	-	-	1.1	1	1.1	1	4.5	59	4.7	62
-	-	-	-	-	-	-	-	-	-	-	-	-	-	-	-	-	-	-	-	-	-
-	-	-	-	-	-	-	-	-	-	-	-	-	-	-	-	-	-	0.7	6	0.9	7
-	-	-	-	-	-	-	-	-	-	-	-	-	-	-	-	-	-	0.7	6	0.9	7
14.6	3	-	-	-	-	-	-	-	-	-	-	-	-	-	-	-	-	1.3	20	1.5	22
13.7	1	-	-	-	-	-	-	-	-	-	-	-	-	-	-	-	-	0.2	1	0.2	1
1.0	2	-	-	-	-	-	-	-	-	-	-	-	-	-	-	-	-	1.1	19	1.3	21
0.2	2	0.0	1	0.0	1	-	-	-	-	-	-	-	-	-	-	-	-	2.3	30	2.5	33
0.2	2	0.0	1	0.0	1	-	-	-	-	-	-	-	-	-	-	-	-	0.2	1	0.2	2
-	-	-	-	-	-	-	-	-	-	-	-	-	-	-	-	-	-	2.2	29	2.4	32
0.2	3	0.4	1	0.4	1	-	-	-	-	-	-	-	-	-	-	-	-	0.4	1	2.9	31
0.2	3	0.4	1	0.4	1	-	-	-	-	-	-	-	-	-	-	-	-	0.4	1	2.9	31
-	-	0.0	1	0.0	1	-	-	-	-	-	-	-	-	4.6	2	4.6	2	0.8	7	0.9	8
-	-	0.0	1	0.0	1	-	-	-	-	-	-	-	-	4.6	2	4.6	2	0.8	7	0.9	8
-	-	0.2	4	0.2	4	-	-	-	-	-	-	-	-	-	-	-	-	3.0	11	3.3	11
-	-	0.2	3	0.2	3	-	-	-	-	-	-	-	-	-	-	-	-	0.3	2	0.3	2
-	-	-	-	-	-	-	-	-	-	-	-	-	-	3.0	1	3.0	1	3.0	9	3.0	9
-	-	-	-	-	-	-	-	-	-	-	-	-	-	-	-	-	-	1.0	10	1.2	12
-	-	-	-	-	-	-	-	-	-	-	-	-	-	-	-	-	-	1.0	10	1.2	12
-	-	-	-	-	-	-	-	-	-	-	-	-	-	-	-	-	-	4.5	56	4.6	60
-	-	-	-	-	-	-	-	-	-	-	-	-	-	-	-	-	-	4.5	55	4.6	59
188.7	183	18.9	16	22.8	21	31.8	17	45.3	23	38.2	4	32.7	9	77.3	35	201.0	45	130.4	1196	138.2	1279
84.4	23	13.1	8	16.4	14	31.8	17	41.3	20	38.2	4	32.7	9	74.3	35	194.8	45	128.5	1186	135.4	1262
121.4	158	5.8	12	6.4	14	2.2	2	3.8	4	-	-	2.6	1	52.8	30	66.3	32	128.5	1183	135.4	1262
44.1	10	0.3	1	0.7	2	10.4	1	10.4	1	1.7	1	1.7	1	2.7	1	24.9	2	4.3	26	4.9	33
44.1	10	0.3	1	0.7	2	10.4	1	10.4	1	1.7	1	1.7	1	2.7	1	24.9	2	3.9	22	4.4	31
-	-	-	-	-	-	-	-	-	-	-	-	-	-	-	-	-	-	-	-	-	-
4.1	4	-	-	1.1	2	-	-	0.6	2	-	-	-	-	1.1	2	1.1	2	7.0	94	7.2	97
3.1	2	-	-	-	-	-	-	0.4	1	-	-	-	-	1.1	2	1.1	2	7.0	94	7.2	97
1.0	2	-	-	-	-	-	-	0.3	1	-	-	-	-	-	-	-	-	-	-	-	-
5.8	4	-	-	-	-	19.0	2	19.0	2	1.1	1	1.1	1	41.1	4	97.1	5	0.2	2	0.8	6
5.4	3	-	-	-	-	19.0	2	19.0	2	1.1	1	1.1	1	40.3	3	96.3	4	0.2	2	0.8	6
0.4	1	-	-	-	-	-	-	-	-	-	-	-	-	0.8	1	0.8	1	-	-	-	-
0.1	8	-	-	-	-	-	-	9.5	1	23.1	1	23.1	1	1.5	1	1.5	1	8.1	75	10.8	105
0.1	7	-	-	-	-	-	-	9.5	1	23.1	1	23.1	1	1.5	1	1.5	1	0.9	7	0.9	7
15.4	37	0.5	1	0.5	1	-	-	-	-	-	-	-	-	1.4	8	1.4	8	5.5	46	5.6	47
0.7	1	-	-	-	-	-	-	-	-	-	-	-	-	0.0	1	0.0	1	5.5	46	5.6	47
14.7	36	0.5	1	0.5	1	-	-	-	-	-	-	-	-	1.4	8	1.4	8	5.5	45	5.6	46
20.7	37	-	-	-	-	-	-	-	-	-	-	-	-	-	-	-	-	25.7	150	26.0	154
1.6	1	-	-	-	-	-	-	-	-	2.6	1	2.6	1	2.7	3	2.7	3	0.2	3	0.2	3
19.1	36	-	-	-	-	-	-	-	-	2.6	1	2.6	1	2.7	3	2.7	3	25.5	147	25.8	151
6.6	4	3.0	1	3.0	1	-	-	-	-	-	-	-	-	5.8	1	5.8	1	0.1	2	0.3	3
6.6	4	3.0	1	3.0	1	-	-	-	-	-	-	-	-	5.8	1	5.8	1	0.1	2	0.3	3
1.2	3	0.3	2	0.3	2	-	-	-	-	-	-	-	-	-	-	-	-	7.0	39	7.0	40
1.2	3	0.3	2	0.3	2	-	-	-	-	-	-	-	-	-	-	-	-	7.0	39	7.0	40
7.2	5	0.1	1	0.1	1	-	-	-	-	-	-	-	-	15.1	2	15.1	2	0.2	43	0.2	43
7.2	5	0.1	1	0.1	1	-	-	-	-	-	-	-	-	15.1	2	15.1	2	5.0	41	5.1	44
2.2	7	-	-	-	-	-	-	-	-	10.2	1	10.2	1	1.6	1	1.6	1	4.8	50	4.8	50
2.2	7	-	-	-	-	-	-	-	-	10.2	1	10.2	1	1.6	1	1.6	1	4.8	50	4.8	50
-	-	-	-	2.2	1	-	-	-	-	-	-	-	-	-	-	-	-	-	-	-	-
-	-	-	-	-	-	-	-	-	-	-	-	-	-	-	-	-	-	1.1	15	1.1	15

12. (Jatk.) — (Forts.) — (Continued)

Läni ja kunta Län och kommun District and commune	Yhteensä Summa Total				Asuinrakennukset Bostadsbyggnader Residential buildings				Maatalusrakennukset Lantbruksbyggnader Farm buildings				Teollisuusrakennukset Industrbyggnader Industrial buildings				Liikeraennukset Affärsbyggnader Business buildings			
	Uudisrakennukset Nybyggnader New buildings		Uudisrakennukset ja laajennukset Nybyggnader och utbyggnader New buildings and extensions		Uudisrakennukset Nybyggnader New buildings		Uudisrakennukset ja laajennukset Nybyggnader och utbyggnader New buildings and extensions		Uudisrakennukset Nybyggnader New buildings		Uudisrakennukset ja laajennukset Nybyggnader och utbyggnader New buildings and extensions		Uudisrakennukset Nybyggnader New buildings		Uudisrakennukset ja laajennukset Nybyggnader och utbyggnader New buildings and extensions		Uudisrakennukset Nybyggnader New buildings			
	1 000 m ²	Luku Antal Number	1 000 m ²	Luku Antal Number	1 000 m ²	Luku Antal Number	1 000 m ²	Luku Antal Number	1 000 m ²	Luku Antal Number	1 000 m ²	Luku Antal Number	1 000 m ²	Luku Antal Number	1 000 m ²	Luku Antal Number	1 000 m ²	Luku Antal Number		
PELLO.....	66.4	136	70.7	166	18.4	41	20.6	64	2.8	3	3.6	5	14.1	6	15.4	8	22.0	5		
KIVI - STEN - OF STONE.....	12.2	5	13.4	7	0.5	1	0.5	1	1.5	1	1.9	2	10.1	2	11.0	3	-	-		
PUU - TRÄ - OF WOOD.....	54.2	131	57.3	159	17.9	40	20.0	63	1.3	2	1.7	3	4.0	4	4.4	5	22.0	5		
POSIO.....	48.6	183	72.0	236	24.2	52	28.5	85	8.8	10	17.4	18	-	-	0.4	1	5.1	6		
KIVI - STEN - OF STONE.....	7.1	11	14.8	15	0.5	1	0.5	1	1.8	1	4.0	3	-	-	0.4	1	3.6	1		
PUU - TRÄ - OF WOOD.....	41.5	172	57.2	221	23.7	51	28.0	84	7.1	9	13.5	15	-	-	-	-	1.5	7		
RANUA.....	32.9	82	40.8	109	13.4	29	15.5	48	5.2	2	10.4	9	0.3	4	0.8	5	0.4	1		
KIVI - STEN - OF STONE.....	8.3	3	10.3	5	0.1	1	0.1	1	2.2	2	1.9	1	0.2	1	0.2	1	0.4	1		
PUU - TRÄ - OF WOOD.....	24.6	79	30.5	104	13.4	29	15.4	47	5.2	2	8.5	8	0.1	3	0.7	4	-	-		
ROVANIEMI MLK-ROVANIEMI LK.....	112.6	318	132.0	384	64.4	140	70.8	198	17.9	11	27.7	17	5.7	4	5.7	5	7.3	10		
KIVI - STEN - OF STONE.....	10	10	13	13	6.0	13	6.0	13	1	1	2.0	2	2.0	2	2.0	2	-	-		
PUU - TRÄ - OF WOOD.....	102.9	308	119.1	371	58.3	133	64.6	182	17.7	10	25.5	16	3.7	2	3.7	3	7.3	10		
SALLA.....	39.4	94	42.6	124	23.2	38	26.3	67	8.6	7	8.7	8	1.3	2	1.3	2	1.0	4		
KIVI - STEN - OF STONE.....	8.3	11	8.3	11	6.1	3	6.1	3	1.1	1	1.1	1	-	-	-	-	-	-		
PUU - TRÄ - OF WOOD.....	31.1	83	34.3	113	17.1	35	20.1	64	7.5	6	7.6	7	1.3	2	1.3	2	1.0	4		
SAVUKOSKI.....	6.2	4	6.5	5	0.4	1	0.4	1	-	-	-	-	-	-	-	-	1.8	1		
KIVI - STEN - OF STONE.....	0.4	1	0.4	1	0.4	1	0.4	1	-	-	-	-	-	-	-	-	-	-		
PUU - TRÄ - OF WOOD.....	5.8	3	6.1	4	-	-	-	-	-	-	-	-	-	-	-	-	1.8	1		
SIHO.....	25.2	75	27.8	91	15.0	33	16.7	46	2.6	2	3.0	3	-	-	-	-	4.2	1		
KIVI - STEN - OF STONE.....	2.0	3	2.0	3	2.0	3	2.0	3	-	-	-	-	-	-	-	-	-	-		
PUU - TRÄ - OF WOOD.....	23.2	72	25.8	88	13.0	30	14.7	43	2.6	2	3.0	3	-	-	-	-	4.2	1		
SODANKYLÄ.....	100.4	173	125.6	206	45.7	87	49.0	110	10.3	8	12.0	11	16.2	6	16.2	6	6.9	5		
KIVI - STEN - OF STONE.....	19.5	9	19.5	9	3.2	4	3.2	4	1.8	1	1.8	1	14.3	2	14.3	2	-	-		
PUU - TRÄ - OF WOOD.....	80.9	164	106.1	197	42.5	83	45.8	106	8.5	7	10.2	10	1.9	4	1.9	4	6.9	5		
TERVOLA.....	23.9	62	28.0	84	9.3	20	10.4	33	4.2	6	6.9	13	4.0	3	4.0	3	-	-		
KIVI - STEN - OF STONE.....	8.7	6	8.7	6	0.9	2	0.9	2	-	-	-	-	2.7	2	2.7	2	-	-		
PUU - TRÄ - OF WOOD.....	18.2	56	22.3	78	8.4	18	9.7	31	4.2	6	6.9	13	1.3	1	1.3	1	-	-		
UTSJOKI.....	29.8	108	32.3	117	11.2	23	11.9	27	5.7	15	5.7	15	0.2	3	0.9	4	4.7	11		
KIVI - STEN - OF STONE.....	1.5	3	1.5	3	0.7	1	0.7	1	-	-	-	-	-	-	-	-	0.6	1		
PUU - TRÄ - OF WOOD.....	28.3	105	30.8	114	10.5	22	11.2	26	5.7	15	5.7	15	0.2	3	0.9	4	4.1	10		
YLLITORNIC-OVERTORNEÄ.....	38.8	116	50.0	142	19.4	45	20.9	61	8.6	6	10.4	10	0.8	1	0.8	1	2.6	1		
KIVI - STEN - OF STONE.....	8.4	5	13.6	8	0.5	1	0.5	1	2.1	1	2.1	1	0.8	1	0.8	1	2.6	1		
PUU - TRÄ - OF WOOD.....	30.4	111	36.4	136	18.8	44	20.3	60	6.5	5	8.3	9	-	-	-	-	-	-		
KOKO MAA-HELA RIKET-WHOLE COUNTRY.....	34840.2	42973	42772.6	54884	16336.9	19819	17223.2	26558	3771.5	2730	4626.3	4326	6003.7	1524	10172.4	2555	3131.4	1273		
KIVI - STEN - OF STONE.....	18156.1	5752	23131.5	7288	6920.4	3067	6966.0	3246	1006.3	536	1272.8	910	4555.6	835	7988.9	1440	2402.7	323		
PUU - TRÄ - OF WOOD.....	16684.0	37221	19641.1	47596	9416.4	16752	10257.2	23312	2765.2	2194	3555.5	3426	1446.1	689	2183.5	1115	728.7	950		

		Liikenteen rakennukset Byggnader för transportväsendet Transport service buildings				Koulu- Skolor Schools				Sairaalat Sjukhus Hospitals				Muut julkiset rakennukset Övriga offentliga byggnader Other official buildings				Muut rakennukset Övriga byggnader Other buildings			
Uudisrakennukset ja laajennukset Nybyggnader och tillbyggnader New buildings and extensions		Uudisrakennukset Nybyggnader New buildings		Uudisrakennukset ja laajennukset Nybyggnader och tillbyggnader New buildings and extensions		Uudisrakennukset Nybyggnader New buildings		Uudisrakennukset ja laajennukset Nybyggnader och tillbyggnader New buildings and extensions		Uudisrakennukset Nybyggnader New buildings		Uudisrakennukset ja laajennukset Nybyggnader och tillbyggnader New buildings and extensions		Uudisrakennukset Nybyggnader New buildings		Uudisrakennukset ja laajennukset Nybyggnader och tillbyggnader New buildings and extensions		Uudisrakennukset Nybyggnader New buildings		Uudisrakennukset ja laajennukset Nybyggnader och tillbyggnader New buildings and extensions	
1 000 m ³	Luku Antal Number	1 000 m ³	Luku Antal Number	1 000 m ³	Luku Antal Number	1 000 m ³	Luku Antal Number	1 000 m ³	Luku Antal Number	1 000 m ³	Luku Antal Number	1 000 m ³	Luku Antal Number	1 000 m ³	Luku Antal Number	1 000 m ³	Luku Antal Number	1 000 m ³	Luku Antal Number	1 000 m ³	Luku Antal Number
22.0	5	0.6	1	0.6	1	-	-	-	-	-	-	-	-	-	-	-	-	8.4	80	8.8	83
22.0	5	0.6	1	0.6	1	-	-	-	-	-	-	-	-	-	-	-	-	8.4	79	8.5	82
9.7	12	-	-	-	-	1.2	7	1.2	7	-	-	-	-	-	-	-	-	2.1	106	2.6	112
3.6	1	-	-	-	-	1.2	7	1.2	7	-	-	-	-	-	-	-	-	0.0	0.0	0.0	0
6.1	11	-	-	-	-	-	-	-	-	-	-	-	-	-	-	-	-	9.1	105	9.6	111
0.4	1	8.0	3	8.0	3	1.1	1	1.1	1	-	-	-	-	1.5	1	1.5	1	2.1	41	3.1	41
-	-	0.2	2	0.2	2	1.1	1	1.1	1	-	-	-	-	1.5	1	1.5	1	3.1	41	3.1	41
9.7	11	-	-	0.2	1	-	-	1.3	1	-	-	0.6	1	2.1	1	2.1	1	13.7	152	14.3	157
2.4	1	-	-	-	-	-	-	1.3	1	-	-	0.6	1	2.1	1	2.1	1	13.7	152	14.3	157
7.3	10	-	-	0.2	1	-	-	1.3	1	-	-	0.6	1	2.1	1	2.1	1	13.7	152	14.3	157
1.0	4	-	-	-	-	1.1	7	1.1	7	-	-	-	-	1.9	1	1.9	1	2.3	35	2.3	35
1.0	4	-	-	-	-	1.1	7	1.1	7	-	-	-	-	1.9	1	1.9	1	2.3	35	2.3	35
2.1	2	-	-	-	-	-	-	-	-	-	-	-	-	3.2	1	3.2	1	0.8	1	0.8	1
2.1	2	-	-	-	-	-	-	-	-	-	-	-	-	3.2	1	3.2	1	0.8	1	0.8	1
4.2	1	-	-	-	-	-	-	-	-	-	-	-	-	-	-	-	-	3.3	39	3.9	41
4.2	1	-	-	-	-	-	-	-	-	-	-	-	-	-	-	-	-	3.3	39	3.9	41
13.5	9	1.4	1	1.4	1	-	-	-	-	-	-	-	-	12.8	4	26.1	5	7.2	62	7.5	64
13.5	9	1.4	1	1.4	1	-	-	-	-	-	-	-	-	12.8	4	26.1	5	0.1	2	0.1	2
-	-	2.1	1	2.1	1	1.1	1	1.1	1	-	-	-	-	-	-	-	-	7.1	60	7.4	62
-	-	-	-	-	-	1.1	1	1.1	1	-	-	-	-	-	-	-	-	3.2	31	3.3	33
-	-	-	-	-	-	1.1	1	1.1	1	-	-	-	-	-	-	-	-	0.1	1	0.1	1
-	-	-	-	-	-	1.1	1	1.1	1	-	-	-	-	-	-	-	-	3.1	30	3.2	32
5.7	14	2.6	4	2.6	4	-	-	-	-	-	-	-	-	0.1	2	0.3	3	5.3	50	5.3	50
0.6	1	0.2	1	0.2	1	-	-	-	-	-	-	-	-	0.1	2	0.3	3	-	-	-	-
5.2	13	2.4	3	2.4	3	-	-	-	-	-	-	-	-	0.1	2	0.3	3	5.3	50	5.3	50
5.2	13	2.4	3	2.4	3	-	-	-	-	-	-	-	-	0.1	2	0.3	3	5.3	50	5.3	50
2.6	1	-	-	-	-	-	-	-	-	-	-	-	-	2.4	2	7.6	3	5.0	61	5.2	64
2.6	1	-	-	-	-	-	-	-	-	-	-	-	-	2.4	1	7.6	2	-	-	-	-
2.5	2	-	-	-	-	-	-	-	-	-	-	-	-	0.0	1	0.0	1	5.0	61	5.2	64
3669.8	1689	541.0	188	637.9	233	995.2	149	1297.9	236	457.5	61	603.5	117	1590.7	362	1931.3	476	2012.4	16867	2208.4	18684
2862.0	451	438.4	87	524.1	107	869.2	87	1128.9	132	417.9	51	536.8	84	1276.3	143	1545.0	181	269.3	623	306.9	737
1007.7	1238	102.7	101	113.8	126	126.0	62	169.0	104	39.5	10	66.8	33	314.4	219	386.2	295	1743.1	16244	1901.4	17947

13. Keskenäiset talonrakennustyöt vuosina 1971–1980, milj. m³
 Pågående husbyggnadsarbeten åren 1971–1980, milj. m³
 Building works not completed in 1971–1980, mill. m³

Päivämäärä Datum Date	Yhteensä Summa Total		Asuin- rakennukset Bostads- byggnader Residential buildings		Maatalous- rakennukset Lantbruks- byggnader Farm- buildings		Teollisuus- rakennukset Industri- byggnader Industrial buildings		Liike- rakennukset Affärs- byggnader Business buildings		
	Yhteensä Summa Total	Kivi Sten Of stone	Yhteensä Summa Total	Kivi Sten Of stone	Yhteensä Summa Total	Kivi Sten Of stone	Yhteensä Summa Total	Kivi Sten Of stone	Yhteensä Summa Total	Kivi Sten Of stone	
Koko maa – Hela landet – Whole country											
1971	31.12.	37,64	27,29	17,09	11,82	2,67	1,01	9,46	8,36	3,14	2,66
1972	31.12.	40,57	28,23	18,10	11,87	2,64	0,92	9,94	8,43	3,74	3,05
1973	31.12.	51,42	36,36	21,29	13,39	3,19	0,99	14,41	12,60	5,45	4,72
1974	31.12.	52,84	36,33	20,66	11,95	3,36	1,04	16,15	14,08	4,97	4,21
1975	31.12.	52,45	35,34	18,50	9,38	3,76	1,07	16,65	14,75	5,65	4,99
1976	31.12.	51,85	32,75	19,08	8,76	4,00	1,18	14,93	13,07	4,45	3,64
1977	31.12.	48,12	28,00	18,37	7,82	4,50	1,25	11,60	9,54	3,92	3,18
1978	31.12.	42,78	23,48	16,36	6,68	5,00	1,24	8,90	7,03	3,99	3,36
1979	31.12.	47,62	25,57	17,30	6,64	6,00	1,31	11,37	9,25	3,81	2,91
1980	31.12.	49,83	27,33	17,68	6,66	6,31	1,35	11,77	9,77	5,10	4,27
1979	31. 3.	38,86	21,80	14,69	6,43	4,47	1,03	7,70	6,16	3,81	3,18
	30. 6.	47,27	24,46	18,59	6,72	6,32	1,51	10,13	8,29	3,67	2,96
	30. 9.	51,91	26,34	20,42	7,14	6,93	1,52	11,55	9,36	4,08	3,11
	31.12.	47,62	25,57	17,30	6,64	6,00	1,31	11,37	9,25	3,81	2,91
1980	31.3.	43,61	24,37	15,11	6,22	5,47	1,12	10,74	8,95	3,49	2,73
	30.6.	52,38	26,80	19,54	6,51	7,48	1,64	11,50	9,50	4,45	3,60
	30.9.	53,72	27,17	20,74	6,85	7,60	1,64	11,29	9,26	5,05	4,18
	31.12.	49,83	27,33	17,68	6,66	6,31	1,35	11,77	9,77	5,10	4,27
Kaupungit – Städer – Urban communes											
1971	31.12.	21,59	18,53	9,60	7,94	0,22	0,10	6,37	5,76	2,41	2,12
1972	31.12.	25,35	20,91	11,36	9,11	0,27	0,12	7,15	6,08	3,04	2,61
1973	31.12.	33,63	28,20	13,39	10,34	0,44	0,16	10,54	9,43	4,81	4,35
1974	31.12.	32,41	26,75	11,93	8,81	0,51	0,20	10,90	9,72	4,30	3,83
1975	31.12.	32,17	26,43	10,05	6,69	0,58	0,22	11,73	10,72	4,88	4,47
1976	31.12.	29,95	23,67	10,21	6,44	0,68	0,23	9,83	8,96	3,56	3,12
1977	31.12.	27,24	20,43	9,76	5,80	0,78	0,28	7,38	6,38	3,25	2,84
1978	31.12.	24,22	17,45	9,08	5,17	0,98	0,27	5,87	4,90	3,29	2,94
1979	31.12.	26,42	18,74	9,80	5,32	1,09	0,25	7,38	6,37	2,99	2,51
1980	31.12.	27,75	19,97	10,01	5,31	1,07	0,23	7,43	6,59	4,14	3,67
1979	31. 3.	22,30	16,48	8,32	5,05	0,82	0,20	5,04	4,26	3,21	2,85
	30. 6.	25,40	17,80	9,89	5,20	1,10	0,33	6,44	5,55	3,07	2,68
	30. 9.	27,84	18,96	11,06	5,64	1,26	0,29	7,24	6,14	3,34	2,77
	31.12.	26,42	18,74	9,80	5,32	1,09	0,25	7,38	6,37	2,99	2,51
1980	31. 3.	24,25	17,87	8,63	5,06	0,99	0,20	6,87	6,05	2,77	2,38
	30. 6.	27,59	19,13	10,51	5,19	1,15	0,23	6,99	6,11	3,59	3,15
	30. 9.	28,51	19,45	11,38	5,50	1,22	0,24	6,83	5,95	4,02	3,61
	31.12.	27,75	19,97	10,01	5,31	1,07	0,23	7,43	6,59	4,14	3,67

Liikenteen rakennukset Byggnader för transportväsendet Transport service buildings		Koulut Skolor Schools		Sairaalat Sjukhus Hospitals		Muut julkiset rakennukset Övriga offentliga byggnader Other official buildings		Muut rakennukset Andra byggnader Other buildings		Päivämäärä Datum Date	
Yhteensä Summa Total	Kivi Sten Of stone	Yhteensä Summa Total	Kivi Sten Of stone	Yhteensä Summa Total	Kivi Sten Of stone	Yhteensä Summa Total	Kivi Sten Of stone	Yhteensä Summa Total	Kivi Sten Of stone		
..	..	1,24	1,21	0,59	0,59	1,66	1,41	1,79	0,23	1971	31.12.
..	..	1,40	1,29	0,71	0,71	2,03	1,67	2,00	0,28	1972	31.12.
..	..	1,60	1,50	0,81	0,75	2,40	2,07	2,26	0,35	1973	31.12.
..	..	1,53	1,38	1,05	0,98	2,61	2,35	2,51	0,34	1974	31.12.
0,58	0,52	1,59	1,42	0,84	0,83	1,69	1,53	3,21	0,86	1975	31.12.
0,60	0,55	1,99	1,71	1,05	1,02	2,01	1,77	3,74	1,06	1976	31.12.
0,43	0,38	1,69	1,40	1,09	1,03	2,62	2,31	3,90	1,10	1977	31.12.
0,76	0,71	1,22	1,06	0,67	0,62	2,45	2,03	3,42	0,78	1978	31.12.
0,54	0,47	1,35	1,19	0,69	0,63	2,70	2,20	3,87	0,97	1979	31.12.
0,47	0,40	1,03	0,90	0,71	0,66	2,72	2,33	4,03	1,00	1980	31.12.
0,54	0,49	1,34	1,19	0,67	0,60	2,41	2,03	3,23	0,70	1979	31. 3.
0,51	0,44	1,21	1,09	0,65	0,58	2,47	2,08	3,71	0,80		30. 6.
0,50	0,43	1,24	1,10	0,68	0,63	2,51	2,10	3,99	0,94		30. 9.
0,54	0,47	1,35	1,19	0,69	0,63	2,70	2,20	3,87	0,97		31.12.
0,51	0,46	1,37	1,22	0,75	0,68	2,50	2,06	3,68	0,92	1980	31. 3.
0,44	0,39	1,39	1,24	0,72	0,68	2,76	2,32	4,10	0,92		30. 6.
0,52	0,46	1,08	0,95	0,66	0,62	2,63	2,23	4,16	0,97		30. 9.
0,47	0,40	1,03	0,90	0,71	0,66	2,72	2,33	4,03	1,00		31.12.
..	..	0,91	0,90	0,53	0,53	1,22	1,06	0,33	0,12	1971	31.12.
..	..	0,99	0,93	0,64	0,64	1,43	1,24	0,48	0,18	1972	31.12.
..	..	1,24	1,20	0,70	0,70	1,88	1,77	0,61	0,25	1973	31.12.
..	..	1,00	0,96	0,97	0,97	2,15	2,05	0,65	0,20	1974	31.12.
0,49	0,46	1,15	1,10	0,72	0,72	1,37	1,32	1,20	0,73	1975	31.12.
0,51	0,48	1,42	1,33	0,73	0,73	1,57	1,49	1,44	0,89	1976	31.12.
0,34	0,32	1,35	1,19	0,68	0,66	2,19	2,04	1,52	0,93	1977	31.12.
0,61	0,59	0,96	0,88	0,38	0,35	1,87	1,72	1,17	0,62	1978	31.12.
0,46	0,41	1,03	0,98	0,37	0,34	1,86	1,75	1,44	0,81	1979	31.12.
0,37	0,34	0,74	0,69	0,39	0,38	2,12	1,98	1,49	0,78	1980	31.12.
0,43	0,41	1,14	1,07	0,38	0,32	1,86	1,73	1,09	0,58	1979	31. 3.
0,42	0,39	1,03	0,96	0,38	0,33	1,82	1,72	1,25	0,65		30. 6.
0,42	0,37	0,95	0,89	0,42	0,38	1,76	1,71	1,40	0,75		30. 9.
0,46	0,41	1,03	0,98	0,37	0,34	1,86	1,75	1,44	0,81		31.12.
0,44	0,40	1,03	0,98	0,40	0,36	1,76	1,67	1,37	0,77	1980	31. 3.
0,36	0,33	1,06	1,00	0,42	0,41	2,06	1,96	1,45	0,76		30. 6.
0,43	0,40	0,80	0,74	0,42	0,42	1,93	1,83	1,49	0,76		30. 9.
0,37	0,34	0,74	0,69	0,39	0,38	2,12	1,98	1,49	0,78		31.12.

14. Keskeneräiset valtion talonrakennustyöt vuosina 1971–1980, 1 000 m³
 Pågående statliga husbyggnadsarbeten åren 1971–1980, 1 000 m³
 State building works not completed in 1971–1980, 1 000 m³

Päivämäärä Datum Date	Yhteensä Summa Total		Asuin- rakennukset Bostads- byggnader Residential buildings		Koulut Skolor Schools		Sairaalat Sjukhus Hospitals		Muut julkiset rakennukset Övriga offentliga byggnader Other official buildings		Muut rakennukset Andra byggnader Other buildings		
	Yhteensä Summa Total	Kivi Sten Of stone	Yhteensä Summa Total	Kivi Sten Of stone	Yhteensä Summa Total	Kivi Sten Of stone	Yhteensä Summa Total	Kivi Sten Of stone	Yhteensä Summa Total	Kivi Sten Of stone	Yhteensä Summa Total	Kivi Sten Of stone	
Koko maa – Hela landet – Whole country													
1971	31.12.	1 714	1 618	130	93	633	628	241	241	298	275	412	380
1972	31.12.	2 254	2 164	109	86	511	509	311	310	274	261	1 050	999
1973	31.12.	2 313	2 201	65	38	554	530	310	310	443	424	940	899
1974	31.12.	2 060	1 859	52	28	381	335	284	284	828	783	514	428
1975	31.12.	2 352	2 130	88	61	439	384	–	–	849	809	977	876
1976	31.12.	2 775	2 510	97	43	502	456	–	–	859	813	1 316	1 198
1977	31.12.	3 452	3 115	115	56	599	470	50	50	1 256	1 228	1 432	1 312
1978	31.12.	2 906	2 648	83	41	429	376	–	–	962	906	1 431	1 324
1979	31.12.	2 208	1 960	84	54	326	317	–	–	929	824	869	765
1980	31.12.	2 256	2 040	89	52	385	385	13	13	832	771	938	819
1979	31. 3.	2 734	2 515	72	35	494	472	–	–	1 005	949	1 163	1 059
	30. 6.	2 285	2 108	52	30	380	371	–	–	945	902	907	805
	30. 9.	2 424	2 218	83	56	435	428	–	–	962	890	944	844
	31.12.	2 208	1 960	84	54	326	317	–	–	929	824	869	765
1980	31. 3.	2 279	2 046	75	46	385	379	4	4	899	800	916	817
	30. 6.	2 571	2 351	77	50	390	389	13	13	985	889	1 105	1 009
	30. 9.	2 474	2 259	61	31	336	336	13	13	934	847	1 130	1 032
	31.12.	2 256	2 040	89	52	385	385	13	13	832	771	938	819
Kaupungit – Städer – Urban communes													
1971	31.12.	1 198	1 159	73	54	585	584	241	241	171	161	128	118
1972	31.12.	1 645	1 616	56	53	488	488	311	310	131	125	658	640
1973	31.12.	2 064	2 012	34	24	536	516	310	310	334	329	849	834
1974	31.12.	1 756	1 718	19	11	307	307	284	284	715	704	431	412
1975	31.12.	1 821	1 781	34	28	368	365	–	–	737	728	683	660
1976	31.12.	2 108	2 056	34	21	389	387	–	–	746	743	940	905
1977	31.12.	2 945	2 828	49	41	492	422	50	50	1 166	1 163	1 189	1 152
1978	31.12.	2 380	2 311	40	30	383	353	–	–	819	814	1 137	1 114
1979	31.12.	1 697	1 652	50	39	292	289	–	–	725	720	631	603
1980	31.12.	1 804	1 756	37	26	324	324	0	–	679	679	762	727
1979	31. 3.	2 277	2 236	36	25	458	458	–	–	861	856	923	897
	30. 6.	1 856	1 821	31	26	357	357	–	–	787	786	681	653
	30. 9.	1 928	1 888	46	39	390	390	–	–	765	761	728	698
	31.12.	1 697	1 652	50	39	292	289	–	–	725	720	631	603
1980	31. 3.	1 785	1 745	40	28	352	352	–	–	711	706	683	659
	30. 6.	2 139	2 110	39	31	365	365	–	–	810	809	925	905
	30. 9.	2 056	2 023	29	21	280	280	–	–	776	776	971	946
	31.12.	1 804	1 756	37	26	324	324	0	–	679	679	762	727

15. Keskenraiset kuntien talonrakennustyöt vuosina 1971–1980, 1 000 m³
 Pågående kommunala husbyggnadsarbeten åren 1971–1980, 1 000 m³
 Municipal building works not completed in 1971–1980, 1 000 m³

Päivämäärä Datum Date	Yhteensä Summa Total		Asuin- rakennukset Bostads- byggnader Residential buildings		Koulut Skolor Schools		Sairaalat Sjukhus Hospitals		Muut julkiset rakennukset Övriga offentliga byggnader Other official buildings		Muut rakennukset Andra byggnader Other buildings		
	Yhteensä Summa Total	Kivi Sten Of stone	Yhteensä Summa Total	Kivi Sten Of stone	Yhteensä Summa Total	Kivi Sten Of stone	Yhteensä Summa Total	Kivi Sten Of stone	Yhteensä Summa Total	Kivi Sten Of stone	Yhteensä Summa Total	Kivi Sten Of stone	
Koko maa – Hela landet – Whole country													
1971	31.12.	2 973	2 741	932	851	464	451	170	169	854	807	554	463
1972	31.12.	3 711	3 348	735	611	666	598	253	252	987	940	1 069	947
1973	31.12.	4 186	3 776	695	547	603	547	358	358	1 109	1 024	1 421	1 299
1974	31.12.	4 491	4 054	569	449	831	749	673	667	1 154	1 098	1 264	1 092
1975	31.12.	4 441	3 994	628	491	808	741	589	588	1 236	1 173	1 180	1 002
1976	31.12.	4 960	4 367	786	618	1 199	994	957	927	601	572	1 417	1 256
1977	31.12.	4 113	3 568	703	553	820	691	947	885	633	576	1 010	863
1978	31.12.	3 936	3 160	636	475	691	589	614	563	784	619	1 211	913
1979	31.12.	4 708	3 872	505	358	810	687	625	563	1 006	808	1 762	1 455
1980	31.12.	4 403	3 668	431	295	494	376	564	512	929	838	1 985	1 646
1979	31. 3.	4 086	3 338	756	601	756	636	615	544	812	649	1 146	907
	30. 6.	4 057	3 272	651	542	661	552	603	529	863	664	1 278	985
	30. 9.	4 222	3 455	564	456	640	527	618	569	767	626	1 634	1 277
	31.12.	4 708	3 872	505	358	810	687	625	563	1 006	808	1 762	1 455
1980	31. 3.	4 567	3 826	502	360	789	674	658	594	872	702	1 745	1 496
	30. 6.	4 410	3 682	490	378	745	629	631	598	853	700	1 690	1 377
	30. 9.	3 893	3 269	416	318	467	365	576	543	745	669	1 689	1 373
	31.12.	4 403	3 668	431	295	494	376	564	512	929	838	1 985	1 646
Kaupungit – Städer – Urban communes													
1971	31.12.	1 953	1 865	607	585	206	203	108	107	736	697	296	274
1972	31.12.	2 589	2 471	440	416	348	326	195	194	814	780	793	755
1973	31.12.	3 091	2 931	420	373	378	371	330	330	967	899	997	959
1974	31.12.	3 286	3 140	346	310	528	504	660	660	981	944	772	722
1975	31.12.	3 270	3 129	427	373	554	534	564	564	1 039	1 000	687	659
1976	31.12.	3 521	3 329	548	495	794	718	638	638	416	408	1 124	1 071
1977	31.12.	2 929	2 735	546	473	619	557	553	543	471	449	739	712
1978	31.12.	2 743	2 420	492	417	487	439	357	329	545	466	862	769
1979	31.12.	3 155	2 888	360	301	550	510	340	310	644	581	1 262	1 186
1980	31.12.	3 062	2 814	302	253	274	232	313	307	695	659	1 478	1 364
1979	31. 3.	2 972	2 634	595	532	606	533	358	307	569	491	843	772
	30. 6.	2 911	2 579	513	476	511	450	362	313	577	503	948	837
	30. 9.	2 951	2 671	452	406	415	365	399	367	476	462	1 209	1 071
	31.12.	3 155	2 888	360	301	550	510	340	310	644	581	1 262	1 186
1980	31. 3.	3 019	2 765	355	291	514	475	348	315	561	502	1 241	1 183
	30. 6.	2 934	2 664	394	331	466	417	372	363	568	513	1 135	1 041
	30. 9.	2 594	2 392	354	299	265	214	354	351	471	462	1 149	1 065
	31.12.	3 062	2 814	302	253	274	232	313	307	695	659	1 478	1 364

16. Aloitettujen talonrakennustyöiden vuosina 1971–1980, milj. m³
 Påbörjade husbyggnadsarbeten åren 1971–1980, milj. m³
 Building works started in 1971–1980, mill. m³

Vuosi ja neljännes År och kvartal Year and quarter	Yhteensä Summa Total		Asuin- rakennukset Bostads- byggnader Residential buildings		Maatalous- rakennukset Lantbruks- byggnader Farm buildings		Teollisuus- rakennukset Industri- byggnader Industrial buildings		Liike- rakennukset Affärs- byggnader Business buildings	
	Yhteensä Summa Total	Kivi Sten Of stone	Yhteensä Summa Total	Kivi Sten Of stone	Yhteensä Summa Total	Kivi Sten Of stone	Yhteensä Summa Total	Kivi Sten Of stone	Yhteensä Summa Total	Kivi Sten Of stone
Koko maa – Hela landet – Whole country										
1971	38,75	27,17	17,97	12,43	2,90	0,92	9,36	8,04	3,87	3,01
1972	42,90	29,16	19,20	12,74	2,81	0,83	11,13	9,17	4,09	3,13
1973	50,16	34,05	21,94	13,61	3,47	1,00	13,59	11,61	5,62	4,60
1974	46,93	31,49	20,67	12,40	2,91	0,88	14,32	12,37	3,85	2,94
1975	47,06	30,93	18,33	9,73	3,16	0,81	13,82	11,96	5,64	4,61
1976	40,05	22,92	18,33	8,83	3,38	0,99	8,16	6,62	3,40	2,42
1977	39,08	21,66	17,28	7,69	3,54	0,96	8,03	6,14	3,76	2,98
1978	38,79	20,33	16,87	7,37	4,41	1,12	8,07	5,82	3,20	2,42
1979	43,85	23,59	17,62	7,28	5,35	1,27	10,42	8,39	3,90	2,79
1980	45,57	25,34	17,85	7,07	5,06	1,28	11,08	8,91	5,23	4,27
1979 I	4,74	3,73	1,88	1,43	0,17	0,04	0,95	0,86	0,81	0,68
II	16,32	7,73	7,29	2,12	2,34	0,63	3,97	3,36	0,97	0,71
III	12,93	6,00	5,16	1,84	1,88	0,36	2,74	2,08	1,15	0,72
IV	9,86	6,13	3,29	1,89	0,96	0,24	2,76	2,09	0,97	0,68
1980 I	4,56	3,55	1,65	1,27	0,24	0,05	1,14	0,95	0,69	0,61
II	17,18	7,37	7,93	1,93	2,77	0,73	3,12	2,51	1,57	1,30
III	13,37	6,90	5,15	1,87	1,58	0,34	3,25	2,54	1,48	1,20
IV	10,46	7,52	3,12	2,00	0,47	0,16	3,57	2,91	1,49	1,16
Kaupungit – Städer – Urban communes										
1971	21,98	18,33	10,41	8,52	0,22	0,06	6,11	5,49	2,77	2,23
1972	27,03	21,85	12,32	9,91	0,22	0,06	8,22	6,85	3,25	2,66
1973	31,83	26,11	13,78	10,49	0,41	0,15	9,69	8,60	4,82	4,22
1974	27,67	22,41	12,37	9,34	0,37	0,14	9,27	9,32	3,03	2,51
1975	29,28	23,73	10,72	7,39	0,38	0,14	9,85	9,09	4,73	4,13
1976	22,34	16,48	10,53	6,98	0,45	0,12	5,15	4,49	2,52	1,97
1977	22,69	16,46	9,92	6,15	0,57	0,21	5,25	4,35	3,16	2,75
1978	21,65	14,78	9,91	5,99	0,87	0,25	4,99	3,84	2,40	1,98
1979	24,25	16,96	10,47	6,01	0,90	0,29	6,43	5,49	2,97	2,39
1980	25,46	18,23	10,38	5,77	0,75	0,16	6,70	5,84	4,07	3,61
1979 I	3,74	3,25	1,45	1,23	0,03	0,01	0,79	0,76	0,76	0,66
II	8,21	5,25	3,85	1,68	0,35	0,14	2,46	2,17	0,73	0,62
III	6,49	3,99	2,93	1,50	0,36	0,07	1,53	1,20	0,86	0,61
IV	5,81	4,47	2,24	1,60	0,16	0,07	1,65	1,36	0,62	0,50
1980	3,17	2,83	1,30	1,12	0,01	0,00	0,66	0,61	0,63	0,59
II	8,25	4,80	4,03	1,50	0,45	0,10	1,64	1,37	1,23	1,13
III	7,06	4,85	2,90	1,50	0,22	0,03	1,94	1,67	1,08	0,98
IV	6,98	5,75	2,15	1,65	0,07	0,03	2,46	2,19	1,13	0,91

Liikenteen rakennukset Byggnader för transportväsendet Transport service buildings		Koulut Skolor Schools		Sairaalat Sjukhus Hospitals		Muut julkiset rakennukset Övriga offentliga byggnader Other official buildings		Muut rakennukset Andra byggnader Other buildings		Vuosi ja neljännes År och kvartal Year and quarter
Yhteensä Summa Total	Kivi Sten Of stone	Yhteensä Summa Total	Kivi Sten Of stone	Yhteensä Summa Total	Kivi Sten Of stone	Yhteensä Summa Total	Kivi Sten Of stone	Yhteensä Summa Total	Kivi Sten Of stone	
..	..	1,02	0,97	0,32	0,32	1,57	1,26	1,74	0,22	1971
..	..	1,18	1,04	0,48	0,48	1,97	1,45	2,04	0,32	1972
..	..	1,24	1,11	0,40	0,34	1,71	1,42	2,19	0,37	1972
..	..	1,07	0,86	0,44	0,44	1,51	1,24	2,15	0,36	1973
0,44	0,36	1,72	1,51	0,27	0,26	1,04	0,88	2,65	0,79	1975
0,52	0,44	1,55	1,27	0,71	0,66	1,22	0,93	2,78	0,77	1976
0,32	0,21	1,30	1,01	0,67	0,63	1,73	1,45	2,46	0,58	1977
0,73	0,68	1,17	0,96	0,45	0,37	1,56	1,10	2,34	0,48	1978
0,53	0,41	1,29	1,09	0,61	0,55	1,70	1,28	2,42	0,52	1979
0,53	0,45	0,86	0,73	0,64	0,59	1,90	1,62	2,40	0,42	1980
0,12	0,10	0,31	0,26	0,16	0,13	0,24	0,21	0,10	0,02	1979 I
0,15	0,12	0,24	0,22	0,09	0,08	0,44	0,34	0,82	0,14	II
0,14	0,10	0,37	0,30	0,15	0,15	0,39	0,26	0,96	0,20	III
0,12	0,09	0,37	0,31	0,21	0,19	0,63	0,47	0,54	0,16	IV
0,08	0,07	0,20	0,18	0,16	0,15	0,26	0,25	0,14	0,03	1980 I
0,05	0,04	0,21	0,18	0,12	0,12	0,56	0,48	0,84	0,07	II
0,23	0,20	0,19	0,16	0,09	0,08	0,40	0,30	0,99	0,21	III
0,17	0,14	0,26	0,21	0,27	0,24	0,68	0,59	0,43	0,11	IV
..	..	0,76	0,74	0,24	0,24	1,13	0,92	0,34	0,13	1971
..	..	0,76	0,69	0,43	0,43	1,33	1,05	0,51	0,21	1972
..	..	0,93	0,85	0,32	0,32	1,34	1,22	0,54	0,28	1973
..	..	0,61	0,55	0,43	0,43	1,03	0,90	0,57	0,24	1974
0,31	0,27	1,32	1,21	0,17	0,16	0,74	0,68	1,05	0,65	1975
0,42	0,36	1,01	0,86	0,41	0,40	0,83	0,68	1,01	0,61	1976
0,20	0,15	1,01	0,82	0,41	0,38	1,36	1,21	0,83	0,45	1977
0,59	0,57	0,87	0,77	0,25	0,22	1,01	0,81	0,74	0,34	1978
0,44	0,36	0,97	0,87	0,33	0,30	0,98	0,85	0,79	0,39	1979
0,42	0,38	0,56	0,51	0,38	0,37	1,51	1,38	0,70	0,23	1980
0,11	0,10	0,29	0,25	0,10	0,07	0,17	0,15	0,04	0,01	1979 I
0,12	0,10	0,19	0,18	0,05	0,05	0,23	0,21	0,24	0,10	II
0,11	0,08	0,19	0,17	0,07	0,07	0,17	0,15	0,28	0,14	III
0,10	0,08	0,30	0,27	0,11	0,11	0,41	0,34	0,23	0,14	IV
0,07	0,06	0,13	0,13	0,09	0,08	0,23	0,23	0,05	0,01	1980 I
0,03	0,03	0,15	0,13	0,10	0,10	0,44	0,42	0,18	0,03	II
0,19	0,18	0,11	0,09	0,07	0,07	0,26	0,20	0,30	0,13	III
0,13	0,11	0,17	0,16	0,12	0,12	0,58	0,53	0,17	0,06	IV

17. Aloitettujen valtion talonrakennustyöiden vuosina 1971–1980, 1 000 m³
 Påbörjade statliga husbyggnadsarbeten åren 1971–1980, 1 000 m³
 State building works started in 1971–1980, 1 000 m³

Vuosi ja neljännes År och kvartal Year and quarter	Yhteensä Summa Total		Asuinrakennukset Bostadsbyggnader Residential buildings		Koulut Skolor Schools		Sairaalat Sjukhus Hospitals		Muut julkiset rakennukset Övriga offentliga byggnader Other official buildings		Muut rakennukset Andra byggnader Other buildings	
	Yhteensä Summa Total	Kivi Sten Of stone	Yhteensä Summa Total	Kivi Sten Of stone	Yhteensä Summa Total	Kivi Sten Of stone	Yhteensä Summa Total	Kivi Sten Of stone	Yhteensä Summa Total	Kivi Sten Of stone	Yhteensä Summa Total	Kivi Sten Of stone
Koko maa – Hela landet – Whole country												
1971	1 199	1 062	127	68	447	442	–	–	199	167	426	385
1972	1 743	1 591	92	63	257	254	311	310	178	157	906	807
1973	1 179	1 003	60	22	249	224	–	–	315	288	555	469
1974	774	550	45	18	185	137	–	–	182	136	363	257
1975	1 809	1 618	89	60	444	432	–	–	406	359	870	767
1976	1 231	944	120	48	216	213	0	–	158	125	737	559
1977	2 203	1 815	163	81	420	331	50	50	617	592	952	760
1978	1 470	1 189	94	40	229	217	–	–	361	302	788	630
1979	1 577	1 290	89	48	275	265	–	–	301	211	914	767
1980	1 551	1 298	98	55	179	177	13	13	196	190	1 065	861
1979 I	593	566	9	4	127	127	–	–	108	104	349	332
II	238	193	19	12	19	15	–	–	42	38	159	128
III	415	327	41	28	88	85	–	–	78	42	208	172
IV	331	204	20	4	41	38	–	–	73	27	198	135
1980 I	338	267	13	4	75	75	4	4	16	15	229	169
II	655	616	29	23	12	10	9	9	111	111	495	462
III	289	204	19	2	43	43	–	–	10	5	217	153
IV	269	211	37	26	49	49	0	–	59	59	124	77
Kaupungit – Städer – Urban communes												
1971	682	620	63	28	398	397	–	–	98	88	122	106
1972	1 348	1 284	42	30	231	230	311	310	78	71	686	643
1973	965	878	35	19	227	207	–	–	263	256	440	396
1974	474	428	18	10	105	104	–	–	80	72	270	241
1975	1 257	1 215	38	35	404	402	–	–	249	239	566	538
1976	752	682	41	24	160	159	0	–	92	91	459	408
1977	1 760	1 598	84	70	367	294	50	50	557	554	702	630
1978	973	898	41	27	204	203	–	–	228	221	498	447
1979	1 112	1 033	46	32	238	236	–	–	136	125	693	640
1980	1 149	1 096	39	29	130	130	0	–	159	158	820	778
1979 I	540	529	7	4	127	127	–	–	83	83	324	315
II	144	132	13	12	14	14	–	–	1	–	115	106
III	218	200	18	14	61	61	–	–	23	18	117	107
IV	210	172	8	2	36	34	–	–	29	24	137	112
1980 I	252	237	3	1	75	75	–	–	8	7	165	154
II	594	590	21	21	10	10	–	–	110	110	453	448
III	147	137	1	–	–	–	–	–	5	5	141	132
IV	156	132	14	7	45	45	0	–	36	36	61	44

18. Aloitettujen kuntien talonrakennustyöt vuosina 1971–1980, 1 000 m³
 Påbörjade kommunala husbyggnadsarbeten åren 1971–1980, 1 000 m³
 Municipal building works started in 1971–1980, 1 000 m³

Vuosi ja neljännes År och kvartal Year and quarter	Yhteensä Summa Total		Asuin- rakennukset Bostads- byggnader Residential buildings		Koulut Skolor Schools		Sairaalat Sjukhus Hospitals		Muut julkiset rakennukset Övriga offentliga byggnader Other official buildings		Muut rakennukset Andra byggnader Other buildings	
	Yhteensä Summa Total	Kivi Sten Of stone	Yhteensä Summa Total	Kivi Sten Of stone	Yhteensä Summa Total	Kivi Sten Of stone	Yhteensä Summa Total	Kivi Sten Of stone	Yhteensä Summa Total	Kivi Sten Of stone	Yhteensä Summa Total	Kivi Sten Of stone

Koko maa – Hela landet – Whole country

1971	2 972	2 626	950	851	472	439	182	180	559	512	808	643
1972	3 813	3 296	810	684	686	596	142	141	851	759	1 324	1 116
1973	3 508	2 997	747	574	596	509	277	277	684	596	1 204	1 040
1974	3 834	3 253	636	492	754	614	441	433	712	656	1 290	1 057
1975	4 573	3 914	945	780	1 102	960	74	68	1 028	928	1 424	1 178
1976	4 079	3 303	886	685	1 045	805	612	574	524	465	1 011	774
1977	3 525	2 861	879	692	702	525	577	524	553	510	816	611
1978	3 666	2 619	811	608	831	659	378	323	569	367	1 079	658
1979	4 389	3 420	711	542	818	643	545	484	786	597	1 528	1 153
1980	4 025	3 225	546	395	496	392	512	463	737	662	1 734	1 312
1979 I	799	656	219	196	187	134	163	133	100	90	130	103
II	921	686	176	148	112	93	73	63	204	137	355	245
III	1 171	922	119	79	249	198	142	138	94	62	567	445
IV	1 498	1 156	197	119	270	218	167	150	388	308	476	360
1980 I	614	525	139	118	98	92	132	123	51	40	194	150
II	875	671	144	124	101	77	111	108	151	136	368	226
III	870	685	91	50	92	67	70	61	166	162	451	345
IV	1 666	1 344	172	103	205	156	199	171	369	324	721	591

Kaupungit – Städer – Urban communes

1971	1 662	1 536	567	544	280	259	113	110	413	374	289	248
1972	2 517	2 339	471	450	376	344	103	103	653	590	914	851
1973	2 313	2 102	410	347	429	381	256	256	546	495	672	623
1974	2 374	2 178	385	348	420	363	427	426	501	467	639	571
1975	3 092	2 849	703	644	741	687	49	44	829	769	770	705
1976	2 535	2 249	647	581	632	524	324	320	319	290	612	536
1977	2 348	2 086	685	596	492	405	318	307	411	392	443	387
1978	2 377	1 917	625	543	589	492	237	206	352	231	571	442
1979	2 672	2 333	497	452	535	464	287	251	449	387	904	781
1980	2 521	2 232	390	342	276	228	323	315	573	535	959	812
1979 I	587	510	177	172	159	119	96	67	59	58	96	93
II	557	483	130	126	68	62	45	43	116	111	198	142
III	659	592	86	72	107	94	66	63	27	24	372	340
IV	869	748	104	82	201	189	80	78	247	194	238	206
1980 I	334	298	106	95	55	51	67	62	36	32	71	58
II	516	434	137	124	42	27	98	98	104	103	134	81
III	503	462	56	48	61	45	46	46	108	105	231	218
IV	1 168	1 038	91	75	118	105	112	109	325	295	523	455

19. Myönnetty rakennusluvut vuosina 1971–1980, milj. m³
 Beviljade byggnadstillstånd åren 1971–1980, milj. m³
 Building permits granted in 1971–1980, mill. m³

Vuosi ja neljännes År och kvartal Year and quarter	Yhteensä Summa Total		Asuin- rakennukset Bostads- byggnader Residential buildings		Maatalous- rakennukset Lantbruks- byggnader Farm buildings		Teollisuus- rakennukset Industri- byggnader Industrial buildings		Liike- rakennukset Affärs- byggnader Business buildings	
	Yhteensä Summa Total	Kivi Sten Of stone	Yhteensä Summa Total	Kivi Sten Of stone	Yhteensä Summa Total	Kivi Sten Of stone	Yhteensä Summa Total	Kivi Sten Of stone	Yhteensä Summa Total	Kivi Sten Of stone

Koko maa – Hela landet – Whole country

1971	42,63	29,12	19,54	13,33	3,10	1,00	10,75	8,81	3,94	2,96
1972	47,81	32,75	20,60	13,75	3,08	0,93	11,73	9,81	4,80	3,63
1973	54,96	36,55	24,68	15,28	3,82	1,08	14,65	12,33	6,01	4,92
1974	53,23	36,27	22,35	13,47	3,26	0,97	16,39	14,32	4,45	3,41
1975	51,42	33,04	19,65	10,34	3,79	1,01	14,96	12,87	6,13	4,89
1976	46,89	27,04	19,95	9,30	3,93	1,25	10,46	8,50	4,82	3,72
1977	41,88	22,54	18,86	8,57	4,22	1,10	8,15	6,16	3,53	2,66
1978	41,98	21,37	17,90	7,70	4,97	1,23	8,56	6,14	3,42	2,51
1979	48,64	25,88	18,71	7,62	6,34	1,46	11,75	9,42	4,27	3,06
1980	50,53	27,91	19,66	7,93	5,42	1,43	12,08	9,54	5,80	4,70
1979 I	7,75	4,28	3,32	1,70	1,23	0,26	0,90	0,68	0,95	0,80
II	19,16	9,02	7,45	1,95	2,77	0,72	5,84	4,85	1,23	0,76
III	11,74	6,39	4,47	2,05	1,32	0,27	2,37	1,80	1,24	0,87
IV	9,99	6,18	3,46	1,92	1,02	0,21	2,63	2,09	0,85	0,63
1980 I	8,55	4,83	3,38	1,57	1,04	0,23	1,53	1,11	1,52	1,34
II	18,92	8,71	8,21	2,16	2,64	0,68	3,88	3,23	1,65	1,28
III	11,97	7,02	4,69	2,34	1,01	0,26	2,91	2,23	1,38	1,13
IV	11,09	7,34	3,38	1,85	0,74	0,25	3,75	2,97	1,25	0,95

Kaupungit – Städer – Urban communes

1971	23,92	19,56	11,24	9,17	0,25	0,10	6,90	5,91	2,86	2,24
1972	30,00	24,60	13,17	10,64	0,25	0,07	8,39	7,11	3,87	3,17
1973	34,00	27,67	15,38	11,69	0,47	0,17	10,32	9,17	5,04	4,44
1974	31,91	26,07	13,34	10,05	0,41	0,16	10,77	9,71	3,59	2,97
1975	31,77	25,48	11,40	7,88	0,52	0,19	11,07	10,12	5,04	4,29
1976	26,57	19,78	11,22	7,24	0,53	0,14	6,91	6,05	3,85	3,25
1977	23,48	16,72	11,00	6,93	0,65	0,21	5,17	4,23	2,79	2,32
1978	23,01	15,56	10,28	6,18	1,07	0,36	5,28	4,07	2,52	2,03
1979	26,01	18,14	10,93	6,25	0,99	0,24	6,95	5,92	3,16	2,58
1980	28,23	20,18	11,43	6,49	0,83	0,18	7,50	6,47	4,45	3,94
1979 I	4,20	3,17	2,01	1,38	0,20	0,06	0,48	0,39	0,80	0,75
II	9,60	5,89	3,90	1,55	0,38	0,09	3,66	3,09	0,89	0,64
III	6,83	4,95	2,79	1,73	0,28	0,09	1,58	1,37	0,83	0,64
IV	5,38	4,14	2,24	1,59	0,12	0,01	1,23	1,06	0,63	0,55
1980 I	5,00	3,79	2,02	1,34	0,15	0,02	0,95	0,74	1,33	1,26
II	9,44	5,82	4,23	1,66	0,36	0,07	2,28	2,02	1,14	1,00
III	6,86	5,01	2,98	1,93	0,21	0,04	1,71	1,44	1,00	0,89
IV	6,93	5,56	2,19	1,55	0,11	0,04	2,57	2,27	0,98	0,79

Liikenteen rakennukset Byggnader för transportväsendet Transport service buildings		Koulut Skolor Schools		Sairaalat Sjukhus Hospitals		Muut julkiset rakennukset Övriga offentliga byggnader Other official buildings		Muut rakennukset Andra byggnader Other buildings		Vuosi ja neljännes År och kvartal Year and quarter
Yhteensä Summa Total	Kivi Sten Of stone	Yhteensä Summa Total	Kivi Sten Of stone	Yhteensä Summa Total	Kivi Sten Of stone	Yhteensä Summa Total	Kivi Sten Of stone	Yhteensä Summa Total	Kivi Sten Of stone	
0,49	0,41	1,09	1,03	0,49	0,48	1,02	0,73	2,21	0,37	1971
0,54	0,46	1,62	1,41	0,75	0,67	1,93	1,46	2,77	0,63	1972
0,30	0,25	1,37	1,15	0,25	0,22	1,19	0,96	2,69	0,36	1973
0,46	0,40	1,41	1,20	0,59	0,58	1,52	1,30	2,80	0,63	1974
0,53	0,45	1,78	1,54	0,47	0,45	1,14	0,93	2,97	0,57	1975
0,53	0,40	1,47	1,14	0,81	0,77	1,56	1,21	3,36	0,76	1976
0,43	0,33	1,32	1,06	0,58	0,52	1,81	1,49	2,98	0,65	1977
0,74	0,67	1,25	1,04	0,55	0,45	1,88	1,23	2,70	0,40	1978
0,55	0,40	1,43	1,20	0,64	0,61	1,92	1,52	3,04	0,59	1979
0,55	0,44	1,08	0,92	0,75	0,68	2,16	1,76	3,04	0,53	1980
0,10	0,08	0,36	0,30	0,09	0,09	0,32	0,24	0,48	0,12	1979 I
0,15	0,11	0,20	0,16	0,10	0,10	0,38	0,26	1,03	0,11	II
0,18	0,14	0,53	0,47	0,17	0,17	0,46	0,36	0,99	0,27	III
0,11	0,07	0,34	0,27	0,27	0,25	0,77	0,65	0,54	0,09	IV
0,08	0,07	0,21	0,17	0,09	0,08	0,25	0,18	0,45	0,06	1980 I
0,16	0,12	0,25	0,23	0,15	0,14	0,84	0,67	1,14	0,19	II
0,20	0,16	0,31	0,27	0,23	0,21	0,37	0,28	0,88	0,15	III
0,10	0,08	0,32	0,25	0,27	0,24	0,70	0,63	0,58	0,12	IV
0,39	0,34	0,82	0,78	0,33	0,32	0,63	0,45	0,50	0,25	1971
0,44	0,41	1,14	1,03	0,57	0,56	1,35	1,12	0,82	0,49	1972
0,25	0,23	0,96	0,83	0,17	0,15	0,84	0,73	0,57	0,26	1973
0,35	0,33	0,92	0,84	0,46	0,46	1,18	1,10	0,87	0,46	1974
0,39	0,36	1,29	1,17	0,36	0,35	0,80	0,70	0,90	0,41	1975
0,41	0,33	0,98	0,79	0,45	0,44	1,12	0,95	1,10	0,57	1976
0,30	0,26	0,97	0,83	0,30	0,29	1,33	1,18	0,98	0,48	1977
0,59	0,56	0,97	0,85	0,34	0,28	1,26	0,96	0,70	0,25	1978
0,41	0,32	1,01	0,92	0,36	0,35	1,26	1,15	0,93	0,42	1979
0,43	0,38	0,74	0,69	0,41	0,39	1,53	1,33	0,89	0,31	1980
0,08	0,07	0,26	0,24	0,05	0,05	0,14	0,13	0,18	0,10	1979 I
0,11	0,09	0,11	0,09	0,07	0,06	0,23	0,21	0,24	0,05	II
0,16	0,13	0,41	0,39	0,09	0,09	0,31	0,29	0,37	0,22	III
0,06	0,03	0,23	0,20	0,15	0,14	0,58	0,52	0,14	0,04	IV
0,07	0,07	0,15	0,14	0,05	0,05	0,16	0,14	0,12	0,02	1980 I
0,12	0,11	0,22	0,21	0,11	0,10	0,65	0,52	0,33	0,13	II
0,16	0,14	0,20	0,18	0,12	0,11	0,21	0,18	0,27	0,10	III
0,07	0,07	0,18	0,16	0,13	0,13	0,51	0,49	0,18	0,07	IV

20. Myönnettyt valtion rakennusluvut vuosina 1971–1980, 1 000 m³
 Beviljade statliga byggnadstillstånd åren 1971–1980, 1 000 m³
 State building permits granted in 1971–1980, 1 000 m³

Vuosi ja neljännes År och kvartal Year and quarter	Yhteensä Summa Total		Asuin- rakennukset Bostads- byggnader Residential buildings		Koulut Skolor Schools		Sairaalat Sjukhus Hospitals		Muut julkiset rakennukset Övriga offentliga byggnader Other official buildings		Muut rakennukset Andra byggnader Other buildings	
	Yhteensä Summa Total	Kivi Sten Of stone	Yhteensä Summa Total	Kivi Sten Of stone	Yhteensä Summa Total	Kivi Sten Of stone	Yhteensä Summa Total	Kivi Sten Of stone	Yhteensä Summa Total	Kivi Sten Of stone	Yhteensä Summa Total	Kivi Sten Of stone

Koko maa – Hela landet – Whole country

1971	1 314	1 174	146	91	474	469	–	–	101	94	593	521
1972	2 091	1 904	92	49	322	318	314	310	295	292	1 068	933
1973	1 014	851	49	17	229	206	–	–	140	130	596	498
1974	1 565	1 302	65	28	409	360	0	0	615	587	476	327
1975	1 733	1 533	107	78	371	362	–	–	222	208	1 032	885
1976	1 683	1 297	139	64	209	138	51	50	202	164	1 083	881
1977	2 086	1 717	137	49	354	331	0	0	713	676	881	660
1978	1 319	1 024	80	29	180	172	–	–	384	295	674	529
1979	1 624	1 256	122	64	324	315	6	5	123	61	1 050	811
1980	1 649	1 417	92	61	234	227	9	9	245	236	1 069	885
1979 I	475	412	30	22	95	89	–	–	13	0	337	302
II	388	310	39	30	42	39	–	–	52	17	256	224
III	385	253	20	5	120	120	–	–	15	2	231	127
IV	376	281	33	8	68	68	6	5	43	42	227	159
1980 I	668	615	33	27	34	28	–	–	19	17	582	544
II	572	523	17	9	174	174	9	9	188	187	183	144
III	218	152	26	18	18	15	–	–	10	7	165	112
IV	190	127	15	6	9	9	–	–	28	26	138	86

Kaupungit – Städer – Urban communes

1971	776	710	87	53	417	417	–	–	27	23	245	217
1972	1 661	1 596	26	11	301	300	311	310	215	214	808	761
1973	804	716	24	12	207	187	–	–	103	95	470	421
1974	1 178	1 129	24	18	314	313	–	–	548	539	292	258
1975	1 215	1 167	57	50	327	325	–	–	195	192	637	600
1976	1 201	1 040	59	41	167	97	51	50	130	127	794	725
1977	1 493	1 396	53	39	309	305	0	0	581	580	551	472
1978	851	783	35	18	158	158	–	–	208	200	450	407
1979	1 101	1 002	58	45	261	258	2	1	60	51	721	647
1980	1 258	1 196	36	27	206	203	–	–	170	168	847	798
1979 I	371	351	11	10	73	70	–	–	3	0	285	271
II	220	208	31	30	32	32	–	–	14	10	143	136
III	262	228	9	2	115	115	–	–	4	2	134	109
IV	249	214	6	3	41	41	2	1	40	39	159	130
1980 I	597	580	26	25	28	28	–	–	9	8	533	519
II	439	427	1	–	158	158	–	–	140	139	139	130
III	136	109	7	–	11	9	–	–	5	5	113	96
IV	87	79	2	2	9	9	–	–	15	15	61	53

21. Myönnettyt kuntien rakennusluvat vuosina 1971–1980, 1 000 m³
 Beviljade kommunala byggnadstillstånd åren 1971–1980, 1 000 m³
 Municipal building permits granted in 1971–1980, 1 000 m³

Vuosi ja neljännes År och kvartal Year and quarter	Yhteensä Summa Total		Asuin- rakennukset Bostads- byggnader Residential buildings		Koulut Skolor Schools		Sairaalat Sjukhus Hospitals		Muut julkiset rakennukset Övriga offentliga byggnader Other official buildings		Muut rakennukset Andra byggnader Other buildings	
	Yhteensä Summa Total	Kivi Sten Of stone	Yhteensä Summa Total	Kivi Sten Of stone	Yhteensä Summa Total	Kivi Sten Of stone	Yhteensä Summa Total	Kivi Sten Of stone	Yhteensä Summa Total	Kivi Sten Of stone	Yhteensä Summa Total	Kivi Sten Of stone
Koko maa – Hela landet – Whole country												
1971	3 088	2 716	1 024	923	516	473	304	296	286	255	958	768
1972	4 424	3 843	769	634	1 000	852	271	262	715	662	1 669	1 433
1973	3 599	2 989	898	701	678	527	195	177	526	479	1 300	1 105
1974	4 117	3 509	769	599	841	703	565	554	416	374	1 526	1 278
1975	4 178	3 493	746	587	1 121	914	405	388	526	467	1 380	1 137
1976	4 262	3 385	1 002	771	988	762	622	584	600	535	1 049	733
1977	3 855	3 035	1 060	847	798	600	533	476	545	460	917	652
1978	3 967	2 826	723	521	909	721	467	377	762	463	1 107	744
1979	4 631	3 657	743	562	823	647	569	539	853	683	1 644	1 226
1980	5 042	4 007	659	474	663	536	623	553	1 138	982	1 959	1 462
1979 I	682	533	175	155	137	96	91	91	139	104	139	88
II	911	701	137	109	113	92	88	81	145	119	429	300
III	1 364	1 092	151	96	337	291	138	131	150	123	588	451
IV	1 675	1 332	280	203	236	168	251	236	420	338	488	387
1980 I	799	594	174	161	114	97	68	62	180	143	263	131
II	1 103	862	81	42	47	29	92	84	373	296	510	412
III	1 186	940	223	147	231	204	192	167	171	152	369	270
IV	1 954	1 610	181	124	272	206	270	240	415	392	816	648
Kaupungit – Städer – Urban communes												
1971	1 714	1 580	638	613	325	294	177	171	189	174	385	328
1972	2 993	2 782	399	373	631	567	180	175	554	521	1 230	1 146
1973	2 211	1 955	528	461	417	332	134	128	390	351	743	683
1974	2 553	2 334	489	435	531	465	442	440	322	298	768	697
1975	2 800	2 530	515	464	774	670	311	304	367	334	833	760
1976	2 562	2 221	735	643	587	490	263	260	390	361	587	467
1977	2 499	2 191	871	764	533	423	274	263	355	320	467	422
1978	2 650	2 123	500	437	663	560	312	255	552	376	623	495
1979	2 732	2 388	533	472	504	435	312	303	495	430	888	748
1980	3 127	2 751	457	403	375	329	351	330	840	749	1 104	941
1979 I	358	322	131	126	69	54	45	45	40	37	73	60
II	578	478	117	105	49	37	66	62	112	109	234	165
III	834	773	86	70	229	215	66	64	72	70	381	354
IV	962	816	200	170	157	129	135	133	272	215	199	169
1980 I	497	435	167	157	67	67	27	24	115	112	121	76
II	761	627	53	39	34	29	87	82	310	236	277	242
III	641	564	132	111	138	123	107	95	124	113	140	121
IV	1 227	1 125	105	95	136	111	130	130	290	287	566	502

22. Voimassaolevat käyttämättömät rakennusluvut vuosina 1971–1980, milj. m³
 Ikraftvarande icke utnyttjade byggnadstillstånd åren 1971–1980, milj. m³
 Building permits not used in 1971–1980, mill. m³

Päivämäärä Datum Date	Yhteensä Summa Total		Asuin- rakennukset Bostads- byggnader Residential buildings		Maatalous- rakennukset Lantbruks- byggnader Farm- buildings		Teollisuus- rakennukset Industri- byggnader Industrial buildings		Liike- rakennukset Affärs- byggnader Business buildings	
	Yhteensä Summa Total	Kivi Sten Of stone	Yhteensä Summa Total	Kivi Sten Of stone	Yhteensä Summa Total	Kivi Sten Of stone	Yhteensä Summa Total	Kivi Sten Of stone	Yhteensä Summa Total	Kivi Sten Of stone

Koko maa – Hela landet – Whole country

1971	31.12.	17,55	10,34	7,65	4,52	1,61	0,68	3,80	2,88	1,65	1,03
1972	31.12.	18,60	11,49	7,48	4,44	1,46	0,50	3,58	3,00	1,93	1,27
1973	31.12.	19,46	11,32	8,52	4,93	1,56	0,50	3,74	2,92	1,89	1,33
1974	31.12.	21,97	13,56	8,79	5,17	1,64	0,51	5,07	4,27	2,34	1,70
1975	31.12.	22,72	13,43	8,45	4,73	2,01	0,61	5,39	4,45	2,38	1,65
1976	31.12.	25,63	15,02	8,81	4,53	2,17	0,73	6,28	5,07	3,44	2,69
1977	31.12.	23,50	12,91	8,64	4,45	2,57	0,81	4,88	3,84	2,71	2,06
1978	31.12.	22,06	11,64	7,95	3,89	2,74	0,86	4,31	3,35	2,50	1,84
1979	31.12.	23,10	11,94	7,75	3,60	3,39	0,98	4,72	3,64	2,37	1,79
1980	31.12.	22,62	11,64	7,85	3,70	3,14	0,91	4,28	3,24	2,29	1,72
1979	31. 3.	24,37	11,81	9,15	4,02	3,74	1,06	4,13	3,05	2,51	1,90
	30. 6.	26,40	12,75	8,92	3,68	4,07	1,13	5,87	4,45	2,72	1,91
	30. 9.	23,96	12,37	7,87	3,73	3,43	1,02	5,16	3,85	2,61	1,91
	31.12.	23,10	11,94	7,73	3,60	3,39	0,98	4,72	3,64	2,37	1,79
1980	31. 3.	26,37	12,84	9,25	3,81	4,14	1,14	4,91	3,66	3,09	2,44
	30. 6.	26,82	13,47	9,07	3,85	3,86	1,04	5,28	4,05	3,09	2,37
	30. 9.	22,94	12,37	7,85	3,96	2,95	0,83	4,38	3,43	2,60	1,98
	31.12.	22,62	11,64	7,85	3,70	3,14	0,91	4,28	3,24	2,29	1,72

Kaupungit – Städer – Urban communes

1971	31.12.	8,42	6,47	3,68	2,77	0,35	0,27	2,28	1,74	1,01	0,79
1972	31.12.	10,53	8,41	4,21	3,21	0,20	0,09	2,39	2,01	1,46	1,13
1973	31.12.	10,75	8,23	4,95	3,62	0,32	0,15	2,48	2,11	1,35	1,10
1974	31.12.	12,54	9,81	5,05	3,71	0,33	0,14	3,36	2,93	1,84	1,51
1975	31.12.	13,08	10,00	4,71	3,39	0,43	0,18	4,12	3,56	1,80	1,38
1976	31.12.	14,88	11,33	4,75	3,22	0,43	0,17	4,61	3,96	2,85	2,43
1977	31.12.	13,00	9,36	5,04	3,37	0,51	0,19	3,30	2,74	2,17	1,79
1978	31.12.	12,37	8,86	4,50	2,95	0,65	0,31	3,17	2,65	2,02	1,64
1979	31.12.	11,99	8,52	4,25	2,74	0,68	0,23	2,97	2,46	1,83	1,56
1980	31.12.	11,75	8,41	4,44	2,95	0,61	0,18	2,84	2,40	1,67	1,45
1979	31. 3.	12,39	8,46	4,89	2,98	0,79	0,33	2,73	2,17	1,95	1,66
	30. 6.	13,39	8,85	4,75	2,74	0,81	0,28	3,83	3,02	2,08	1,67
	30. 9.	12,93	9,17	4,41	2,86	0,72	0,30	3,60	2,90	1,89	1,55
	31.12.	11,99	8,52	4,25	2,74	0,68	0,23	2,97	2,46	1,83	1,56
1980	31. 3.	13,37	9,18	4,85	2,89	0,80	0,25	3,14	2,50	2,44	2,16
	30. 6.	14,03	9,82	4,84	2,92	0,69	0,22	3,62	3,00	2,31	1,99
	30. 9.	12,41	9,07	4,52	3,09	0,58	0,18	3,00	2,56	1,89	1,61
	31.12.	11,75	8,41	4,44	2,95	0,61	0,18	2,84	2,40	1,67	1,45

Liikenteen rakennukset Byggnader för transportväsendet Transport service buildings		Koulut Skolor Schools		Sairaalat Sjukhus Hospitals		Muut julkiset rakennukset Övriga offentliga byggnader Other official buildings		Muut rakennukset Andra byggnader Other buildings		Päivämäärä Datum Date	
Yhteensä Summa Total	Kivi Sten Of stone	Yhteensä Summa Total	Kivi Sten Of stone	Yhteensä Summa Total	Kivi Sten Of stone	Yhteensä Summa Total	Kivi Sten Of stone	Yhteensä Summa Total	Kivi Sten Of stone		
..	..	0,25	0,24	0,28	0,28	0,67	0,54	1,64	0,17	1971	31.12.
..	..	0,55	0,49	0,33	0,27	1,26	1,12	2,02	0,40	1972	31.12.
..	..	0,59	0,49	0,04	0,04	0,94	0,79	2,17	0,31	1973	31.12.
..	..	0,66	0,62	0,02	0,02	1,08	0,92	2,38	0,37	1974	31.12.
0,16	0,13	0,71	0,64	0,28	0,27	0,69	0,54	2,66	0,40	1975	31.12.
0,16	0,10	0,55	0,43	0,35	0,34	0,97	0,78	2,89	0,35	1976	31.12.
0,25	0,19	0,52	0,45	0,19	0,18	0,81	0,61	2,93	0,32	1977	31.12.
0,24	0,20	0,53	0,45	0,27	0,23	0,93	0,63	2,59	0,19	1978	31.12.
0,25	0,17	0,61	0,52	0,22	0,21	1,02	0,79	2,78	0,24	1979	31.12.
0,20	0,13	0,63	0,55	0,33	0,30	1,06	0,80	2,85	0,30	1980	31.12.
0,22	0,17	0,55	0,48	0,20	0,19	1,00	0,66	2,87	0,30	1979	31.12.
0,22	0,16	0,50	0,41	0,18	0,17	0,93	0,59	2,98	0,26		30. 6.
0,26	0,20	0,65	0,56	0,20	0,18	0,89	0,60	2,89	0,32		30. 9.
0,25	0,17	0,61	0,52	0,22	0,21	1,02	0,79	2,78	0,24		31.12.
0,22	0,16	0,61	0,51	0,15	0,15	0,96	0,70	3,03	0,27	1980	31. 3.
0,33	0,23	0,61	0,53	0,18	0,17	1,19	0,85	3,20	0,37		30. 6.
0,27	0,19	0,65	0,58	0,32	0,29	1,11	0,81	2,81	0,30		30. 9.
0,20	0,13	0,63	0,55	0,33	0,30	1,06	0,80	2,85	0,30		31.12.
..	..	0,22	0,22	0,25	0,25	0,38	0,34	0,25	0,09	1971	31.12.
..	..	0,47	0,44	0,26	0,25	0,99	0,94	0,57	0,34	1972	31.12.
..	..	0,45	0,39	0,04	0,04	0,62	0,55	0,55	0,25	1973	31.12.
..	..	0,52	0,51	0,02	0,02	0,77	0,69	0,66	0,31	1974	31.12.
0,12	0,11	0,50	0,46	0,24	0,23	0,44	0,36	0,73	0,33	1975	31.12.
0,12	0,08	0,43	0,34	0,25	0,25	0,71	0,62	0,73	0,27	1976	31.12.
0,20	0,17	0,38	0,33	0,12	0,11	0,51	0,43	0,79	0,22	1977	31.12.
0,20	0,18	0,41	0,37	0,19	0,16	0,62	0,50	0,61	0,10	1978	31.12.
0,18	0,13	0,44	0,41	0,15	0,15	0,82	0,72	0,65	0,11	1979	31.12.
0,14	0,11	0,47	0,43	0,19	0,17	0,69	0,56	0,71	0,17	1980	31.12.
0,17	0,15	0,38	0,36	0,14	0,14	0,60	0,48	0,74	0,18	1979	31. 3.
0,17	0,14	0,30	0,27	0,13	0,13	0,60	0,48	0,72	0,14		30. 6.
0,22	0,18	0,52	0,49	0,15	0,14	0,64	0,54	0,78	0,22		30. 9.
0,18	0,13	0,44	0,41	0,15	0,15	0,82	0,72	0,65	0,11		31.12.
0,16	0,12	0,46	0,42	0,12	0,11	0,70	0,60	0,70	0,12	1980	31. 3.
0,25	0,20	0,49	0,47	0,13	0,12	0,87	0,68	0,83	0,22		30. 6.
0,20	0,15	0,52	0,50	0,18	0,16	0,80	0,65	0,72	0,17		30. 9.
0,14	0,11	0,47	0,43	0,19	0,17	0,69	0,56	0,71	0,17		31.12.

23. Voimassaolevat käyttämättömät valtion rakennusluvat vuosina 1971–1980, 1 000 m³
 Ikraftvarande icke utnyttjade statliga byggnadstillstånd åren 1971–1980, 1 000 m³
 State building permits not used in 1971–1980, 1 000 m³

Päivämäärä Datum Date	Yhteensä Summa Total		Asuin- rakennukset Bostads- byggnader Residential buildings		Koulut Skolor Schools		Sairaalat Sjukhus Hospitals		Muut julkiset rakennukset Övriga offentliga byggnader Other official buildings		Muut rakennukset Andra byggnader Other buildings	
	Yhteensä Summa Total	Kivi Sten Of stone	Yhteensä Summa Total	Kivi Sten Of stone	Yhteensä Summa Total	Kivi Sten Of stone	Yhteensä Summa Total	Kivi Sten Of stone	Yhteensä Summa Total	Kivi Sten Of stone	Yhteensä Summa Total	Kivi Sten Of stone

Koko maa – Hela landet – Whole country

1971	31.12.	321	290	59	56	61	61	–	–	96	88	105	86
1972	31.12.	586	527	44	32	96	92	–	–	283	274	163	129
1973	31.12.	365	323	14	9	76	74	–	–	143	136	132	104
1974	31.12.	659	583	32	18	299	296	–	–	189	162	139	107
1975	31.12.	657	583	49	34	272	272	–	–	170	146	165	131
1976	31.12.	1 061	891	60	43	246	178	50	50	130	114	574	507
1977	31.12.	856	729	31	11	181	178	–	–	201	176	443	365
1978	31.12.	634	540	10	1	133	132	–	–	207	167	285	240
1979	31.12.	667	504	44	20	182	182	6	5	30	19	406	278
1980	31.12.	616	500	24	13	209	202	1	1	74	65	307	219
1979	31. 3.	514	386	31	19	101	94	–	–	111	63	271	210
	30. 6.	660	503	50	37	124	118	–	–	121	43	365	305
	30. 9.	627	429	29	14	155	152	–	–	58	3	385	259
	31.12.	667	504	44	20	182	182	6	5	30	19	406	278
1980	31. 3.	969	830	64	43	140	134	2	1	33	21	730	631
	30. 6.	838	694	50	28	297	292	2	1	106	97	382	276
	30. 9.	722	606	46	33	271	265	2	1	106	98	296	210
	31.12.	616	500	24	13	209	202	1	1	74	65	307	219

Kaupungit – Städer – Urban communes

1971	31.12.	253	236	53	53	52	52	–	–	64	60	83	70
1972	31.12.	486	470	27	24	89	89	–	–	248	248	121	109
1973	31.12.	293	273	5	2	69	69	–	–	110	108	110	95
1974	31.12.	517	496	9	9	278	278	–	–	132	123	99	87
1975	31.12.	534	509	26	22	249	249	–	–	151	140	108	98
1976	31.12.	957	841	45	39	236	167	50	50	119	109	507	477
1977	31.12.	624	576	13	7	179	178	–	–	120	113	312	277
1978	31.12.	471	440	5	–	132	132	–	–	93	92	241	216
1979	31.12.	457	410	18	14	155	155	2	1	18	18	263	222
1980	31.12.	437	394	4	2	202	200	1	1	29	28	200	163
1979	31. 3.	301	262	9	6	78	76	–	–	13	9	201	172
	30. 6.	375	338	26	24	96	93	–	–	26	18	227	203
	30. 9.	417	366	18	11	150	148	–	–	6	2	243	205
	31.12.	457	410	18	14	155	155	2	1	18	18	263	222
1980	31. 3.	774	733	41	39	108	108	2	1	19	19	604	566
	30. 6.	580	532	22	18	250	250	2	1	49	48	257	215
	30. 9.	532	469	16	7	261	259	2	1	49	48	204	154
	31.12.	437	394	4	2	202	200	1	1	29	28	200	163

24. Voimassaolevat käyttämättömät kuntien rakennusluvut vuosina 1971–1980, 1 000 m³
 Ikraftvarande icke utnyttjade kommunala byggnadstillstånd åren 1971–1980, 1 000 m³
 Municipal building permits not used in 1971–1980, 1 000 m³

Päivämäärä Datum Date	Yhteensä Summa Total		Asuin- rakennukset Bostads- byggnader Residential buildings		Koulut Skolor Schools		Sairaalat Sjukhus Hospitals		Muut julkiset rakennukset Övriga offentliga byggnader Other official buildings		Muut rakennukset Andra byggnader Other buildings	
	Yhteensä Summa Total	Kivi Sten Of stone	Yhteensä Summa Total	Kivi Sten Of stone	Yhteensä Summa Total	Kivi Sten Of stone	Yhteensä Summa Total	Kivi Sten Of stone	Yhteensä Summa Total	Kivi Sten Of stone	Yhteensä Summa Total	Kivi Sten Of stone

Koko maa – Hela landet – Whole country

1971	31.12.	1 150	1 043	231	210	154	150	260	260	328	296	177	127
1972	31.12.	1 645	1 495	150	127	361	321	234	234	556	522	344	291
1973	31.12.	1 454	1 239	280	232	367	288	43	43	500	472	263	203
1974	31.12.	1 443	1 265	365	301	225	199	9	9	536	490	307	265
1975	31.12.	1 496	1 283	208	163	255	199	194	194	599	536	239	192
1976	31.12.	1 459	1 190	269	208	199	151	233	224	387	345	372	263
1977	31.12.	1 467	1 085	384	308	259	198	166	159	320	239	337	182
1978	31.12.	1 533	1 178	260	197	326	258	229	188	400	290	318	245
1979	31.12.	1 536	1 229	276	210	301	238	182	174	379	307	398	300
1980	31.12.	2 193	1 754	353	267	361	301	287	259	675	549	517	377
1979	31. 3.	1 403	1 045	215	155	273	217	157	147	439	303	319	223
	30. 6.	1 345	1 025	173	117	273	216	142	135	373	285	384	272
	30. 9.	1 410	1 090	198	132	340	288	131	121	348	277	394	272
	31.12.	1 536	1 229	276	210	301	238	182	174	379	307	398	300
1980	31. 3.	1 684	1 268	300	243	313	242	119	112	508	410	445	260
	30. 6.	1 812	1 390	224	153	232	170	95	85	708	552	553	430
	30. 9.	2 004	1 562	347	246	294	251	217	190	699	531	447	344
	31.12.	2 193	1 754	353	267	361	301	287	259	675	549	517	377

Kaupungit – Städer – Urban communes

1971	31.12.	807	757	168	161	137	134	251	251	194	175	58	36
1972	31.12.	1 252	1 178	71	63	297	277	220	220	444	435	221	184
1973	31.12.	979	882	175	164	255	212	43	43	341	324	165	139
1974	31.12.	991	901	254	228	163	150	9	9	391	362	174	152
1975	31.12.	1 040	939	101	93	154	128	185	185	435	394	166	139
1976	31.12.	990	851	175	142	145	121	137	136	268	246	264	206
1977	31.12.	944	780	307	259	173	131	92	91	201	164	171	134
1978	31.12.	1 104	947	174	152	241	199	165	137	305	269	219	190
1979	31.12.	967	830	206	171	196	163	121	118	271	245	173	132
1980	31.12.	1 345	1 148	251	218	216	188	149	132	468	391	262	219
1979	31. 3.	863	749	127	107	148	131	114	113	285	248	188	149
	30. 6.	843	706	113	86	128	106	106	103	282	246	214	164
	30. 9.	923	806	112	84	245	223	98	96	246	224	221	178
	31.12.	967	830	206	171	196	163	121	118	271	245	173	132
1980	31. 3.	1 103	942	256	222	209	180	81	80	350	325	208	135
	30. 6.	1 303	1 096	170	138	177	158	70	64	540	444	346	294
	30. 9.	1 360	1 134	237	197	198	182	130	112	552	448	242	195
	31.12.	1 345	1 148	251	218	216	188	149	132	468	391	262	219

Tätä julkaisua myy**VALTION PAINATUSKESKUS**
MARKKINOINTIOSASTO**Postimyynti**PL 516
00101 HELSINKI 10
Puh. 90-539011**Kirjakauppa**Annankatu 44, Helsinki
(Et. Rautatiekadun kulma)
Puh. 90-17341**Denna publikation säljes av****STATENS TRYCKERICENTRAL**
MARKNADSFÖRINGSÄVDELNINGEN**Postförsäljning**PB 516
00101 HELSINGFORS 10
Tel. 90-539011**Bokhandel**Annegatan 44, Helsingfors
(i hörnet av S. Järnv.g.)
Tel. 90-17341**This publication can be obtained from****GOVERNMENT PRINTING CENTRE**
MARKETING DEPARTMENT**Mail-order business**P.O. Box 516
SF-00101 HELSINKI 10
Phone 90-539011**Bookshop**Annankatu 44
00100 HELSINKI 10
Phone 90-17341