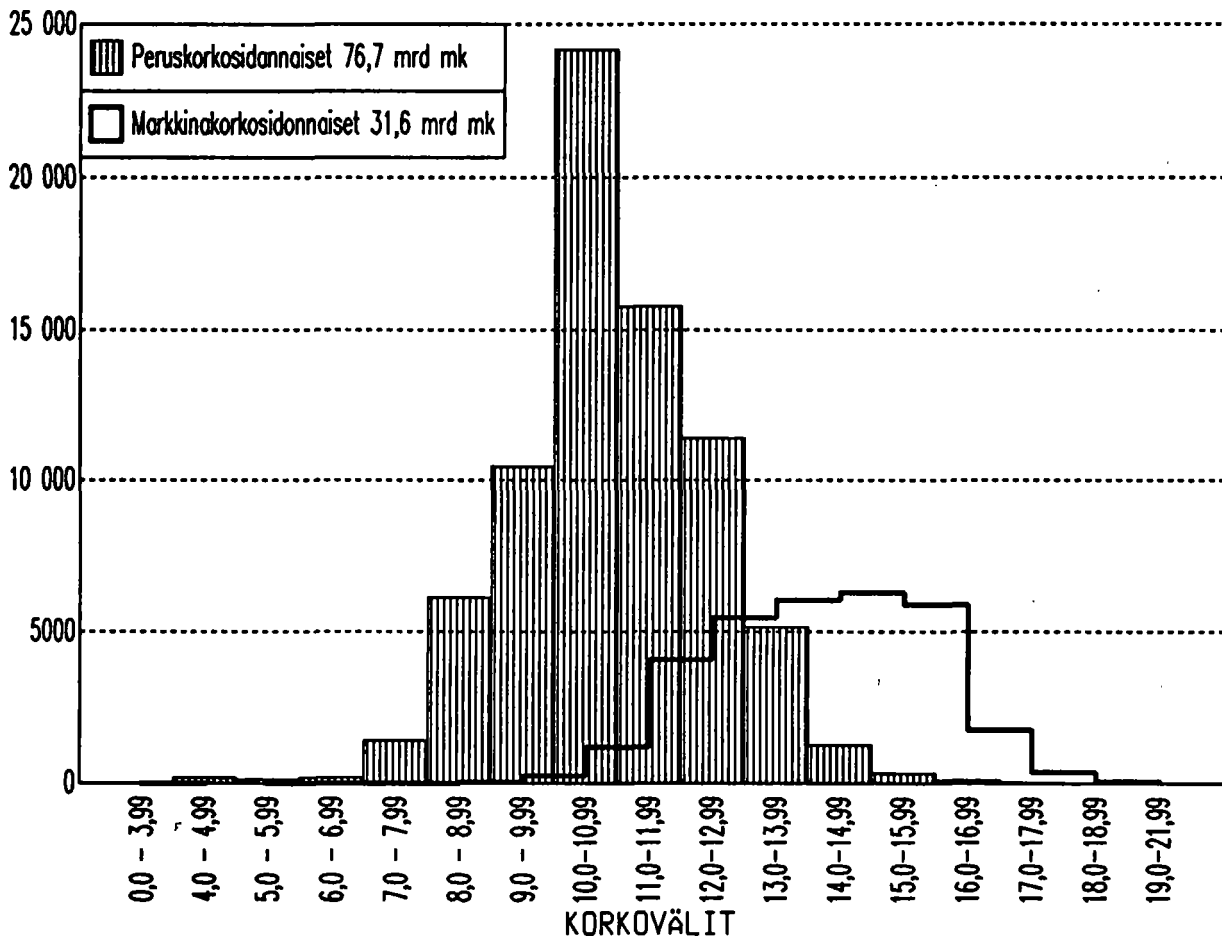


Korot

Räntor
1991, 2. neljännes - 2a kvartalet

23.10.1991

ASUNTOLUOTTOJEN KORKOJAKAUTUMA 30.6.1991, Milj. Mk
(Rahalaitosten myöntämät, nostetut asuntoluotot)



Sisällys

Innehåll

Sivu

Sidan

| | | | |
|---|----|---|----|
| Uudistus | 3 | Revidering | 3 |
| I Korot kansainvälisillä rahoitusmarkkinoilla | | I Räntor på den internationella finansmarknaden | |
| I 1. Virallisten diskonttokorkojen muutokset | 4 | I 1. Ändringar av officiella diskontoräntor | 4 |
| I 2. Korot lyhytaikaisilla rahoitusmarkkinoilla neljännesvuoden lopussa | 5 | I 2. Räntor på den kortfristiga finansmarknaden vid kvartalets slut | 5 |
| I 3. Korot pitkäaikaisilla rahoitusmarkkinoilla neljännesvuoden lopussa | 6 | I 3. Räntor på den långfristiga finansmarknaden vid kvartalets slut | 6 |
| II Korot Suomen rahoitusmarkkinoilla | | II Räntor på den inhemska finansmarknaden | |
| II 1. Kotimaisia korkoja | 7 | II 1. Inhemska räntor | 7 |
| II 2. Rahalaitosten anto- ja ottolainauksen painotetut nimelliset keskikorot periodin lopussa | 8 | II 2. Vägda nominella medelräntor på penninginstitutens ut- och inlåning vid periodens slut | 8 |
| II 3. Anto- ja ottolainauksen effektiviiset keskikorot vuosittain | 9 | II 3. Effektiva medelräntor på ut- och inlåning årligen | 9 |
| II 4. Rahalaitosten markka-antolainaus yleisölle, kojakautuma 30.6.1991 | 10 | II 4. Penninginstitutens utlåning i mark till allmänheten, räntefördelning 30.6.1991 . | 10 |
| II 5. Asuntoluottojen korkojakautuma 30.6.1991 | 12 | II 5. Räntefördelningen av bostadskrediter 30.6.1991 | 12 |
| II 6. Rahalaitosten markkaottolainauksen korkojakautuma 30.6.1991 | 14 | II 6. Räntefördelningen av penninginstitutens markinlåning 30.6.1991 | 14 |
| II 7. Joukkovelkakirjojen efektiivisiä emissio- ja jälkimarkkinakorkoja | 15 | II 7. Effektiva emissions- och sekundärmarknadsräntor på masskuldebrevslån . | 15 |
| II 8. Talletuspankkien markkamääräisten yritysluottojen korot toimialoittain | 16 | II 8. Medelräntor för depositionsbankernas markkrediter till företag enligt näringsgren | 16 |
| Tuoteseloste | 17 | Produktdeklaration | 17 |

Korkotilasto uudistuu

Räntestatistiken revideras

Korkosidonnaisuus

Tilastokeskus on uudistanut korkotilastoa vastaamaan paremmin olemassa olevia markkinoita ja tietotarpeita. Vaaderyhmittäinen (shekkiluotot, vekselit, lainat) korkojakautuma ei enää sisälly korkotilastoon. Sen sijaan korkotilastoa on täydennetty korkosidonnaisuuden mukaisilla korkojakautumilla. Luotot esitetään peruskorkoon, markkinakorkoihin (3-, 5- vuoden ja Helibor), kiinteisiin ja muihin korkoihin sidottuina. Muita korkoja ovat lähinnä pankkien omat viitekoro.

Asuntoluotot

Asuntoluottojen korkojakaumat esitetään samoin kuin koko markka-antolainaus korkosidonnaisuuksittain. Asuntoluottoihin sisältyvät tällöin kaikkien kotimaisten sektoreiden saamat asuntoluotot. Käsite taulukossa II5 on sama kuin luottokanta- ja luottovirtatilastossa.

Kuukausittaisia korkoja

Oheisessa julkaisussa esitetään osa kotimaisista koroista kuukausittain. Osaa koroista on aikaisemmin tarkasteltu neljännesvuosittain. Antolainauksen korkotarkastelua täydentämään on lisätty mm. uusien luottojen korot kuukausittain.

Muut muutokset

Anto- ja ottolainauksen korkojakautumia ei enää esitetä rahalaitosryhmittäin vaan kaikki rahalaitokset yhteenlaskien. Rahalaitoksia ovat tällöin kotimaiset liikepankit, osuuspankit, säästöpankit sekä ulkomaisessa omistuksessa olevat pankit.

Räntebindning

Statistikcentralen har reviderat räntestatistiken så att den bättre skall motsvara marknaden och informationsbehovet av i dag. Räntestatistiken innehåller inte längre någon räntefördelning efter grupp av finansobjekt (checkkrediter, växlar, lån). Däremot har statistiken kompletterats med räntefördelningar efter räntebindning. Krediterna uppställs som bundna till grundräntan, till marknadsräntor (3 års och 5 års räntor samt Helibor), till fasta räntor och övriga räntor. Övriga räntor är främst bankernas egna referensräntor.

Bostadskrediter

Räntefördelningen för bostadskrediterna uppställs liksom hela markutlåningen efter räntebindning. Bostadskrediterna omfattar bostadskrediterna till alla inhemska sektorer. Begreppet i tabell II 5 är detsamma som i statistiken över kreditbestånd och -strömmar.

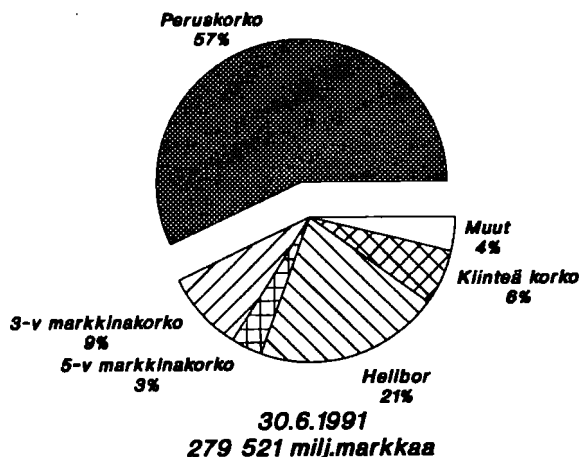
Månadsräntor

I föreliggande publikation framställs en del av de inhemska räntorna månadsvis. En del av räntorna har tidigare granskats kvartalsvis. Översikten över räntorna på utlåning har bl.a. utökats med en uppställning av nya krediter per månad.

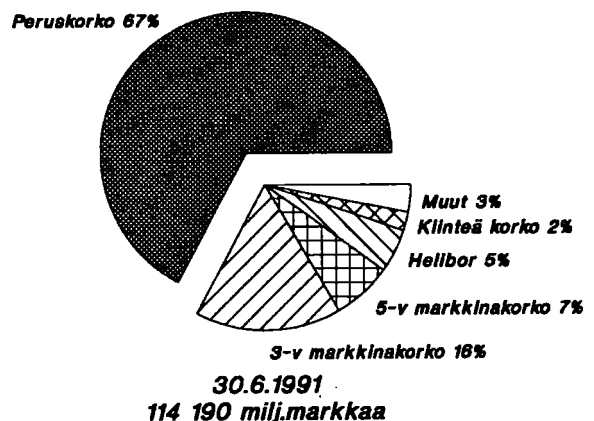
Övriga förändringar

Räntefördelningen för in- och utlåningen presenteras inte längre efter bankgrupp utan alla penninginstitut har räknats ihop. Till penninginstitutet hör de inhemska affärsbankerna, andelsbankerna, sparbankerna och de banker som är utländsk ägo.

Markka-antolainauksen jakaantuminen korkosidonnaisuuksittain



Asuntoluottojen jakaantuminen korkosidonnaisuuksittain



I Korot kansainvälisillä rahoitusmarkkinoilla
Räntor på den internationella finansmarknaden

I 1. Virallisten diskonttorkorkojen muutokset
Ändringar av officiella diskontoräntor

| | Korko Ränta | Muutospäivä Ändringsdag | | Korko Ränta | Muutospäivä Ändringsdag |
|-------------------------------|----------------|----------------------------|--------------------------------|----------------|----------------------------|
| Saksa – Tyskland | 3,50 | 25.8.88 | Yhdysvallat – Förenta Staterna | 6,50 | 9.8.88 |
| | 4,00 | 19.1.89 | | 7,00 | 24.2.89 |
| | 4,50 | 20.4.89 | | 6,50 | 19.12.90 |
| | 5,00 | 29.6.89 | | 6,00 | 1.2.91 |
| | 6,00 | 5.10.89 | | 5,50 | 30.4.91 |
| | 6,50 | 1.2.91 | | | |
| Itävalta – Österrike | 4,00 | 26.8.88 | Ranska – Frankrike | 9,50 | 31.8.77 |
| | 4,50 | 20.1.89 | Italia – Italien | 12,50 | 8.88 |
| | 5,00 | 21.4.89 | | 13,50 | 3.89 |
| | 5,50 | 30.6.89 | | 12,50 | 21.5.90 |
| | 6,50 | 6.10.89 | | 11,50 | 13.5.91 |
| | 7,00 | 1.2.91 | | | |
| Belgia – Belgien | 7,50 | 29.8.88 | Alankomaat – Nederländerna | 4,00 | 26.8.88 |
| | 7,25 | 17.11.88 | | 4,50 | 16.12.88 |
| | 7,50 | 15.12.88 | | 5,00 | 20.1.89 |
| | 7,75 | 19.12.88 | | 5,50 | 21.4.89 |
| | 8,25 | 23.1.89 | | 6,00 | 30.6.89 |
| | 8,75 | 24.4.89 | | 7,00 | 6.10.89 |
| | 9,25 | 30.6.89 | | 7,25 | 2.11.90 |
| | 10,25 | 6.10.89 | | 7,75 | 1.2.91 |
| | 10,50 | 5.11.90 | | | |
| Kanada – Canada ¹⁾ | 10,45 | 30.9.88 | Ruotsi – Sverige | 8,50 | 29.4.88 |
| | 11,16 | 31.12.88 | | 9,50 | 28.4.89 |
| | 12,20 | 31.3.89 | | 10,50 | 8.12.89 |
| | 12,32 | 30.6.89 | | 12,00 | 16.3.90 |
| | 12,45 | 30.9.89 | | 11,00 | 18.5.90 |
| | 12,46 | 31.12.89 | | 11,50 | 23.11.90 |
| | 13,38 | 31.3.90 | | 11,00 | 1.2.91 |
| | 13,81 | 30.6.90 | | 10,00 | 8.3.91 |
| | 12,70 | 30.9.90 | | 9,00 | 31.5.91 |
| | 11,91 | 31.12.90 | Sveitsi – Schweiz | 3,00 | 25.8.88 |
| | 9,93 | 31.3.91 | | 3,50 | 23.12.88 |
| 8,92 | 30.6.91 | | 4,00 | 20.1.89 | |
| Tanska – Danmark | 7,00 | 27.10.83 | | 4,50 | 14.4.89 |
| | 8,00 | 23.3.90 | | 5,50 | 30.6.89 |
| | 8,50 | 6.90 | | 6,00 | 5.10.89 |
| | 9,00 | 22.5.91 | | | |
| Espanja – Spanien | | | Japani – Japan | 2,50 | 20.2.87 |
| | | | | 3,25 | 31.5.89 |
| | | | | 3,75 | 11.10.89 |
| | 8,00 | 26.7.77 | | 4,25 | 25.12.89 |
| | | | | 5,25 | 20.3.90 |
| | | | 6,00 | 30.8.90 | |
| | | | 5,50 | 7.91 | |

¹⁾ Korko on 1/4 prosenttiyksikköä yli viikottaisen valtion kolmen kuukauden vekselin koron.
Räntan är 1/4 procentenhet högre än räntan på statens tre månaders växlar.

I 2. Korot lyhytaikaisilla rahoitusmarkkinoilla neljännesvuoden lopussa
Räntor på den kortfristiga finansmarknaden vid kvartalets slut

| | 1988 | | 1989 | | | | 1990 | | | | 1991 | |
|---|-------|-------|-------|-------|-------|-------|-------|-------|-------|-------|-------|-------|
| | III | IV | I | II | III | IV | I | II | III | IV | I | II |
| Saksa – Tyskland | 5,02 | 5,39 | 6,67 | 7,02 | 7,41 | 8,11 | 8,48 | 8,30 | 8,47 | 9,21 | 9,09 | 9,06 |
| Itävalta – Österrike | 6,22 | 6,22 | 6,55 | 6,86 | 7,18 | 7,88 | 8,22 | 8,45 | 8,52 | 8,87 | 9,08 | 8,87 |
| Belgia – Belgien | .. | .. | .. | .. | .. | .. | .. | .. | .. | .. | 9,37 | 9,15 |
| Kanada – Canada | 10,10 | 10,97 | 11,90 | 12,18 | 12,29 | 12,24 | 13,22 | 13,56 | 12,31 | 11,23 | 9,69 | 8,55 |
| Tanska – Danmark | .. | .. | .. | .. | .. | .. | .. | 10,40 | 10,50 | 10,40 | 9,80 | 9,40 |
| Espanja – Spanien | 11,17 | 13,65 | 15,13 | 14,90 | 15,06 | 15,98 | 15,43 | 15,00 | 15,16 | 15,12 | 13,79 | 12,49 |
| Yhdysvallat – Förenta Staterna | 8,23 | 9,25 | 10,09 | 9,20 | 8,78 | 8,32 | 8,35 | 8,23 | 8,06 | 7,82 | 6,45 | 6,07 |
| Ranska – Frankrike | 7,99 | 8,47 | 9,16 | 8,99 | 9,35 | 10,89 | 10,67 | 10,07 | 10,35 | 10,27 | 9,43 | 9,71 |
| Italia – Italien | 10,93 | 11,72 | 13,07 | 12,57 | 12,67 | 12,75 | 13,06 | 11,98 | 11,90 | 12,39 | 13,14 | 11,36 |
| Norja – Norge | 13,53 | 12,00 | 11,39 | 11,03 | 11,00 | 12,50 | 11,93 | 11,46 | 10,82 | 11,66 | 10,71 | 10,23 |
| Alankomaat – Nederländerna | 5,56 | 5,66 | 6,93 | 7,17 | 7,58 | 8,51 | 8,74 | 8,36 | 8,51 | 9,40 | 9,13 | 9,15 |
| Yhdistynyt Kuningaskunta – Förenade Kungadömet | 12,13 | 13,14 | 13,05 | 14,15 | 14,02 | 15,12 | 15,29 | 14,97 | 14,91 | 13,31 | 12,40 | 11,24 |
| Ruotsi – Sverige | 10,40 | 10,43 | 11,44 | 11,56 | 11,61 | 12,29 | 14,64 | 12,56 | 13,07 | 14,36 | 12,10 | 10,61 |
| Sveitsi – Schweiz | 3,47 | 4,92 | 5,82 | 7,20 | 7,51 | 8,29 | 9,00 | 8,82 | 8,19 | 8,82 | 8,30 | 7,97 |
| Japani – Japan | 4,15 | 4,16 | 4,20 | 4,46 | 4,88 | 5,80 | 6,33 | 6,86 | 7,41 | 7,61 | 7,63 | 7,41 |
| Australia – Australien | 13,75 | 15,20 | 17,50 | 18,30 | 18,35 | 17,80 | 15,45 | 15,10 | 13,55 | 12,05 | 11,60 | 10,50 |
| Irlanti – Irland | 7,32 | 8,01 | 7,96 | 8,93 | 10,09 | 10,94 | 11,46 | 9,97 | 10,45 | 10,58 | .. | .. |
| Dollarimääräiset (US \$) eurotalletukset Lontoossa Eurodepositioner (US \$) i London | 8,35 | 9,36 | 10,24 | 9,32 | 8,93 | 8,44 | 8,43 | 8,28 | 8,12 | 7,85 | 6,51 | 6,14 |

Tiedot on saatu julkaisusta "OECD Financial Statistics". Kuvatut korot ovat kolmen kuukauden lainojen korkoja.
 Uppgifterna är tagna ur publikationen "OECD Financial Statistics". Räntorna gäller räntor för tre månaders lån.

I 3. Korot pitkäaikaisilla rahoitusmarkkinoilla neljännesvuoden lopussa
Räntor på den långfristiga finansmarknaden vid kvartalets slut

| | 1988 | | 1989 | | | | 1990 | | | | 1991 | |
|---|-------|-------|-------|-------|-------|-------|-------|--------|-------|-------|-------|-------|
| | III | IV | I | II | III | IV | I | II | III | IV | I | II |
| Saksa – Tyskland | 6,60 | 6,50 | 7,00 | 6,90 | 7,00 | 7,50 | 8,90 | 8,90 | 9,10 | 8,90 | 8,50 | 8,40 |
| Itävalta – Österrike | 6,74 | 6,53 | 6,91 | 7,17 | 7,17 | 7,85 | 8,75 | 8,81 | 8,98 | 8,80 | 8,47 | 8,53 |
| Belgia – Belgien | 8,03 | 8,05 | 8,48 | 8,40 | 8,60 | 9,67 | 9,91 | 9,80 | 10,43 | 9,99 | 9,41 | 9,39 |
| Kanada – Canada | 10,42 | 10,35 | 10,50 | 9,63 | 9,71 | 9,69 | 10,84 | -10,75 | 11,10 | 10,41 | 9,94 | 10,23 |
| Tanska – Danmark | 9,10 | 8,90 | 9,50 | 9,70 | 10,00 | 10,80 | 10,90 | 10,40 | 11,00 | 10,50 | 9,40 | 9,30 |
| Espanja – Spanien | 11,42 | 12,82 | 13,57 | 13,78 | 13,73 | 14,49 | 14,86 | 14,49 | 15,14 | 14,54 | 13,15 | 11,92 |
| Yhdysvallat – Förenta Staterna | 9,06 | 9,13 | 9,33 | 8,40 | 8,31 | 8,02 | 8,74 | 8,62 | 9,11 | 8,31 | 8,38 | 8,54 |
| Ranska – Frankrike | 9,00 | 8,81 | 9,21 | 8,96 | 9,18 | 9,80 | 10,21 | 10,10 | 11,11 | 10,53 | 9,66 | 9,59 |
| Italia – Italien | 10,88 | 10,70 | 11,54 | 11,44 | 11,84 | 12,30 | 12,43 | 11,32 | 11,60 | 11,96 | 11,69 | 11,06 |
| Norja – Norge | 12,84 | 11,70 | 10,83 | 10,85 | 10,53 | 10,91 | 10,91 | 10,72 | 10,60 | 10,61 | 10,36 | 9,80 |
| Alankomaat – Nederländerna | 6,43 | 6,42 | 7,09 | 7,19 | 7,23 | 7,76 | 8,99 | 8,97 | 9,17 | 9,06 | 8,66 | 8,65 |
| Yhdistynyt Kuningaskunta – Förenade Kungadömet | 9,60 | 9,46 | 9,26 | 9,88 | 9,62 | 9,96 | 11,46 | 11,01 | 11,32 | 10,42 | 10,06 | 10,34 |
| Ruotsi – Sverige | 11,47 | 10,93 | 10,92 | 11,12 | 10,98 | 12,55 | 13,75 | 12,89 | 13,35 | 12,30 | 11,33 | 10,60 |
| Sveitsi – Schweiz | 4,10 | 4,11 | 4,88 | 5,12 | 5,40 | 5,75 | 6,58 | 6,17 | 6,54 | 6,68 | 6,15 | 5,98 |
| Japani – Japan | 4,64 | 4,16 | 4,75 | 5,16 | 5,12 | 5,87 | 7,36 | 7,06 | 8,62 | 7,06 | 6,89 | 7,12 |
| Australia – Australien | 12,30 | 13,05 | 13,60 | 13,45 | 13,60 | 12,85 | 13,45 | 13,45 | 13,65 | 12,05 | 11,35 | 11,15 |
| Irlanti – Irland | 9,15 | 8,41 | 8,77 | 9,96 | 8,94 | 9,28 | 10,43 | 9,66 | 10,56 | 9,90 | .. | .. |
| Uusi Seelanti – Nya Zeeland | 12,76 | 13,60 | 13,21 | 13,03 | 12,45 | 12,52 | 12,40 | 12,12 | 12,80 | 12,26 | .. | .. |

Kuvatut korot ovat valtion pitkäaikaisten obligaatioiden jälkimarkkinoiden korkoja.
Räntorna är sekundärmarknadsräntor på statens långfristiga obligationer.

**II Korot Suomen rahoitusmarkkinoilla
Räntor på den inhemska finansmarknaden**

II 1. Kotimaisia korkoja – Inhemiska räntor

| | 1990 | | | | 1991 | | | | | | | |
|---|-------|-------|-------|-------|-------|-------|-------|-------|-------|-------|-------|-------|
| | IX | X | XI | XII | I | II | III | IV | V | VI | VII | VIII |
| 1.A. Suomen Pankin korkoja - Finlands Banks räntor | | | | | | | | | | | | |
| Peruskorko - Grundränta | 8,50 | 8,50 | 8,50 | 8,50 | 8,50 | 8,50 | 8,50 | 8,50 | 8,50 | 8,50 | 8,50 | 8,50 |
| Päiväluottokorko - Dagslåneränta | 15,00 | 15,00 | 15,00 | 15,00 | 15,00 | 15,00 | 15,00 | 15,00 | 15,00 | 15,00 | 15,00 | 15,00 |
| Päivätalletuskorko - Dagsdepositionsränta | 4,00 | 4,00 | 4,00 | 4,00 | 4,00 | 4,00 | 4,00 | 4,00 | 4,00 | 4,00 | 4,00 | 4,00 |
| 1.B. Markkinakorkoja – Marknadsräntor | | | | | | | | | | | | |
| Helibor | | | | | | | | | | | | |
| 1 kk – 1 mån | 12,59 | 13,97 | 14,48 | 14,40 | 14,55 | 14,48 | 15,66 | 14,69 | 12,25 | 11,29 | 10,09 | 10,62 |
| 2 kk – 2 mån | 12,88 | 14,20 | 14,50 | 14,34 | 14,34 | 14,24 | 15,09 | 14,29 | 12,07 | 11,25 | 10,39 | 10,86 |
| 3 kk – 3 mån | 13,09 | 14,41 | 14,55 | 14,30 | 14,21 | 14,02 | 14,72 | 13,97 | 11,98 | 11,25 | 10,69 | 11,09 |
| 6 kk – 6 mån | 13,46 | 14,57 | 14,40 | 14,08 | 13,96 | 13,66 | 14,10 | 13,52 | 11,94 | 11,41 | 11,19 | 11,28 |
| 9 kk – 9 mån | 13,74 | 14,66 | 14,39 | 14,03 | 13,83 | 13,45 | 13,77 | 13,35 | 11,95 | 11,50 | 11,38 | 11,39 |
| 12 kk – 12 mån | 13,93 | 14,72 | 14,38 | 14,02 | 13,78 | 13,36 | 13,64 | 13,28 | 11,95 | 11,56 | 11,52 | 11,50 |
| Pitkäaikaiset korot – Långfristiga räntor | | | | | | | | | | | | |
| 3 vuotta – 3 år | 13,7 | 14,0 | 13,9 | 13,5 | 13,2 | 13,0 | 13,0 | 12,7 | 11,9 | 11,5 | 11,8 | 11,7 |
| 5 vuotta – 5 år | 13,6 | 13,9 | 13,8 | 13,4 | 13,2 | 13,0 | 12,9 | 12,5 | 11,8 | 11,5 | 11,7 | 11,7 |
| 1.C. Rahalaitosten keskiporkoja – Pennynginstitutens medelräntor | | | | | | | | | | | | |
| Uusi antolainaus yhteensä – Ny utlåning totalt | 13,73 | 14,36 | 14,57 | 13,94 | 14,11 | 14,69 | 14,91 | 14,80 | 13,85 | 13,54 | 13,19 | 13,09 |
| Markkinarahaottolainaus – Marknadspennynginlåning | 12,93 | 13,40 | 14,08 | 14,35 | 14,19 | 14,18 | 15,54 | 14,20 | 13,54 | 12,35 | 11,52 | 11,78 |
| Markkinaraha-antolainaus – Marknadspennyngutlåning | 13,01 | 13,81 | 14,31 | 14,65 | 14,25 | 14,14 | 15,32 | 14,27 | 13,22 | 11,98 | 11,27 | 11,66 |
| 1.D. Joukkovelkakirjojen emissio- korkoja – Emissionsräntor på masskuldebrev | | | | | | | | | | | | |
| Yleisölainat yhteensä – Lån för allmänheten sammanlagt | 12,96 | 13,49 | 13,61 | 13,26 | 13,07 | 12,72 | 12,37 | 12,08 | 11,18 | 11,07 | 10,76 | 11,23 |
| Valtion yleisölainat – Statens lån för allmänhet | 13,22 | 13,53 | 13,66 | 13,38 | 13,04 | 12,71 | 12,38 | 11,86 | 11,13 | 10,91 | 11,13 | 11,18 |
| Erillislainat yhteensä – Lån för andra än allmänhet | 13,46 | 12,45 | 13,08 | 8,22 | 7,33 | 12,27 | 13,11 | 11,18 | 10,78 | 12,02 | 12,21 | 11,90 |
| 1.E. Osakkeiden efektiivinen osinko- tuotto – Effektiv dividend på aktier | 4,62 | 4,98 | 5,08 | 5,03 | 4,94 | 4,60 | 3,76 | 2,93 | 3,10 | 3,29 | 3,53 | 3,48 |

II 2. Rahalaitosten anto- ja ottolainauksen painotetut nimelliset keskkorot periodin lopussa
Vägda nominella medelräntor på penninginstitutens ut- och inlåning vid periodens slut

| | 1988 | | 1989 | | | | 1990 | | | | 1991 | |
|--|--------------|--------------|--------------|--------------|--------------|--------------|--------------|--------------|--------------|--------------|--------------|--------------|
| | III | IV | I | II | III | IV | I | II | III | IV | I | II |
| 2.A. Rahalaitosten antolainauksen painotetut nimelliset keskkorot (lainaus yleisölle) – Vägda nominella medelräntor på penninginstitutens utlåning (åt allmänheten) | | | | | | | | | | | | |
| Liikepankit – Affärsbanker | 10,02 | 10,21 | 9,95 | 10,16 | 10,33 | 11,76 | 11,72 | 11,38 | 11,36 | 11,92 | 12,32 | 11,87 |
| Säästöpankit – Sparbanker | 10,37 | 10,51 | 10,33 | 10,55 | 10,58 | 11,87 | 12,11 | 11,97 | 12,05 | 12,38 | 12,57 | 12,43 |
| Osuuspankit – Andelsbanker | 10,30 | 10,46 | 10,18 | 10,46 | 10,63 | 11,72 | 12,11 | 11,80 | 11,90 | 12,28 | 12,57 | 12,28 |
| Yhteensä – Sammanlagt | 10,18 | 10,35 | 10,11 | 10,34 | 10,47 | 11,78 | 11,91 | 11,63 | 11,67 | 12,13 | 12,45 | 12,12 |
| Ulkomaalaisten rahalaitokset – Utlandsägda penninginstitut | | | | | | | | | | | | |
| Markkamääräinen antolainaus – Utlåning i mark | 9,58 | 10,45 | 10,60 | 10,24 | 9,35 | 10,12 | 10,46 | 10,08 | 9,41 | 9,75 | 9,89 | 11,41 |
| Ulkomaan rahan määräinen antolainaus – Utlåning i valuta | 7,12 | 8,15 | 8,69 | 8,55 | 8,44 | 9,14 | 8,94 | 8,86 | 8,95 | 9,14 | 8,91 | 8,64 |
| 2.B. Rahalaitosten ottolainauksen painotetut nimelliset keskkorot (lainaus yleisöltä) – Vägda nominella medelräntor på penninginstitutens inlåning (av allmänheten) | | | | | | | | | | | | |
| Liikepankit – Affärsbanker | 5,40 | 5,72 | 5,32 | 5,26 | 5,39 | 6,17 | 6,08 | 6,08 | 6,29 | 6,11 | 7,15 | 6,76 |
| Säästöpankit – Sparbanker | 5,68 | 5,88 | 5,60 | 5,61 | 5,59 | 6,75 | 6,69 | 6,61 | 6,56 | 6,45 | 7,62 | 7,66 |
| Osuuspankit – Andelsbanker | 5,58 | 5,75 | 5,44 | 5,56 | 5,64 | 6,85 | 6,83 | 6,47 | 6,51 | 6,43 | 7,53 | 7,21 |
| Yhteensä – Sammanlagt | 5,53 | 5,78 | 5,43 | 5,44 | 5,51 | 6,51 | 6,43 | 6,32 | 6,42 | 6,29 | 7,38 | 7,13 |
| Ulkomaalaisten rahalaitokset – Utlandsägda penninginstitut | | | | | | | | | | | | |
| Markkamääräinen ottolainaus – Inlåning i mark | 5,80 | 7,42 | 12,93 | 7,49 | 6,39 | 9,28 | 10,40 | 9,83 | 10,41 | 12,19 | 17,38 | 10,69 |
| Ulkomaan rahan määräinen ottolainaus – Inlåning i valuta | 8,41 | 7,96 | 4,57 | 8,87 | 10,20 | 10,81 | 10,78 | 7,85 | 8,51 | 8,30 | 9,22 | 8,99 |

11 3. Anto- ja ottolainauksen efektiiviset keskkorot vuosittain
Effektiva medelräntor på inhemsk ut- och inlåning årligen

3.A.1. Kotimaisen antolainauksen efektiivinen keskkorko (lainaus yleisölle), m.l. valtion varoista välitetyt luotot – Effektiv medelränta på inhemsk utlåning (krediter till allmänheten), inkl. krediter förmedlade ur statsmedel

| | 1985 | 1986 | 1987 | 1988 | 1989 | 1990 |
|--|--------------|-------------|-------------|-------------|--------------|--------------|
| Liikepankit – Affärsbanker | 10,82 | 8,98 | 8,93 | 9,02 | 10,04 | 11,14 |
| Säästöpankit – Sparbanker | 10,76 | 9,59 | 9,62 | 11,19 | 10,96 | 12,07 |
| Osuuspankit – Andelsbanker | 10,18 | 9,06 | 9,09 | 9,95 | 10,67 | 12,00 |
| Postipankki – Postbanken ¹⁾ | 10,07 | 9,04 | 8,52 | – | – | – |
| Yhteensä – Sammanlagt | 10,60 | 9,13 | 9,07 | 9,66 | 10,38 | 11,53 |

3.A.2. Kotimaisen ottolainauksen efektiivinen keskkorko (lainaus yleisöltä) – Effektiv medelränta på inhemsk inlåning av allmänheten

| | 1985 | 1986 | 1987 | 1988 | 1989 | 1990 |
|--|-------------|-------------|-------------|-------------|-------------|-------------|
| Liikepankit – Affärsbanker | 6,21 | 4,78 | 4,72 | 5,06 | 5,83 | 6,46 |
| Säästöpankit – Sparbanker | 5,89 | 4,76 | 4,55 | 5,26 | 5,77 | 6,67 |
| Osuuspankit – Andelsbanker | 5,74 | 4,62 | 4,39 | 5,10 | 5,58 | 6,49 |
| Postipankki – Postbanken ¹⁾ | 4,49 | 3,44 | 3,72 | – | – | – |
| Yhteensä – Sammanlagt | 5,81 | 4,58 | 4,48 | 5,13 | 5,75 | 6,52 |

3.A.3. Anto- ja ottolainauksen efektiivinen korkoero – Effektiv räntedifferens för ut- och inlåning

| | 1985 | 1986 | 1987 | 1988 | 1989 | 1990 |
|--|-------------|-------------|-------------|-------------|-------------|-------------|
| Liikepankit – Affärsbanker | 4,61 | 4,20 | 4,21 | 3,96 | 4,21 | 4,68 |
| Säästöpankit – Sparbanker | 4,87 | 4,83 | 5,07 | 5,93 | 5,19 | 5,40 |
| Osuuspankit – Andelsbanker | 4,44 | 4,44 | 4,70 | 4,85 | 5,09 | 5,51 |
| Postipankki – Postbanken ¹⁾ | 5,58 | 5,60 | 5,80 | – | – | – |
| Yhteensä – Sammanlagt | 4,79 | 4,55 | 4,59 | 4,53 | 4,63 | 6,90 |

3.B.1. Kotimaisen, markkamääräisen antolainauksen efektiivinen keskkorko (lainaus yleisölle), p.l. valtion varoista välitetyt luotot – Effektiv medelränta på inhemsk utlåning i mark (krediter till allmänheten), exkl. krediter förmedlade ur statsmedel

| | 1985 | 1986 | 1987 | 1988 | 1989 | 1990 |
|--|--------------|-------------|-------------|--------------|--------------|--------------|
| Liikepankit – Affärsbanker | 11,07 | 9,08 | 9,65 | 10,00 | 10,69 | 12,03 |
| Säästöpankit – Sparbanker | 11,10 | 9,88 | 9,87 | 10,66 | 11,29 | 12,47 |
| Osuuspankit – Andelsbanker | 10,89 | 9,65 | 9,65 | 10,51 | 10,67 | 12,53 |
| Postipankki – Postbanken ¹⁾ | 10,25 | 9,23 | 8,99 | – | – | – |
| Yhteensä – Sammanlagt | 10,95 | 9,42 | 9,64 | 10,30 | 10,85 | 12,26 |

3.B.2. Kotimaisen, markkamääräisen ottolainauksen efektiivinen keskkorko (lainaus yleisöltä) – Effektiv medelränta på inhemsk inlåning i mark av allmänheten

| | 1985 | 1986 | 1987 | 1988 | 1989 | 1990 |
|--|-------------|-------------|-------------|-------------|-------------|-------------|
| Liikepankit – Affärsbanker | 5,72 | 4,55 | 4,64 | 5,01 | 5,63 | 6,26 |
| Säästöpankit – Sparbanker | 5,89 | 4,76 | 4,55 | 5,26 | 5,77 | 6,67 |
| Osuuspankit – Andelsbanker | 5,73 | 4,62 | 4,39 | 5,10 | 5,57 | 6,49 |
| Postipankki – Postbanken ¹⁾ | 4,36 | 3,30 | 3,67 | – | – | – |
| Yhteensä – Sammanlagt | 5,60 | 4,48 | 4,44 | 5,10 | 5,66 | 6,43 |

3.B.3. Anto- ja ottolainauksen efektiivinen korkoero – Effektiv räntedifferens för ut- och inlåning

| | 1985 | 1986 | 1987 | 1988 | 1989 | 1990 |
|--|-------------|-------------|-------------|-------------|-------------|-------------|
| Liikepankit – Affärsbanker | 5,35 | 4,53 | 5,01 | 4,99 | 5,06 | 5,77 |
| Säästöpankit – Sparbanker | 5,21 | 5,12 | 5,32 | 5,40 | 5,52 | 5,80 |
| Osuuspankit – Andelsbanker | 5,16 | 5,03 | 5,26 | 5,41 | 5,10 | 6,04 |
| Postipankki – Postbanken ¹⁾ | 5,89 | 5,93 | 5,32 | – | – | – |
| Yhteensä – Sammanlagt | 5,35 | 4,94 | 5,20 | 5,20 | 5,19 | 5,83 |

¹⁾Vuodesta 1988 lähtien Postipankin tiedot sisältyvät liikepankkeihin.

¹⁾Fr.o.m år 1988 ingår Postbankens uppgifter i uppgifterna om affärsbanker.

II 4. RAHALAITOSTEN MARKKA-ANTOLAINAUS YLEISÖLLE 30.6.1991 (MILJ. MK)
 KORKOJAKAUTUMAT KORKOSIDONNAISUUDEN MUKAAN
 PENNINGINSTITUTENS MARKUTLÄNING TILL ALLMÄNHETEN 30.6.1991 (MILJ. MK)
 RÄNTEFÖRDELNINGEN ENLIGT RÄNTEBINDNING

| Korkoja- kautuma | Peruskorko- sidonnaiset luotot | Markkinakorkosidonnaiset luotot | | | Kiinteäkor- koiset luotot | Muut | Yhteensä |
|----------------------|--------------------------------------|---------------------------------|-------------------|--------------------|---------------------------------|--------|----------|
| | | Krediter | bundna | vid marknadsräntor | | | |
| Ränte- fördelning | Grundränte- bundna krediter | 3 vuoden 3 Års | 5 vuoden 5 Års | Helibor Helibor | Krediter med fast ränta | Övriga | Summa |
| 0- 0,249 | 1063,2 | 26,0 | 2,7 | 591,1 | 482,9 | 349,9 | 2515,9 |
| 0,50- 0,749 | 0,1 | - | - | - | 0,0 | - | 0,1 |
| 0,75- 0,999 | - | - | - | 1,2 | 0,0 | - | 1,2 |
| 1,00- 1,249 | 11,7 | 0,0 | - | 0,0 | 64,9 | 0,0 | 76,8 |
| 1,25- 1,499 | 17,4 | - | - | 5,4 | 0,3 | 0,0 | 23,2 |
| 1,50- 1,749 | 10,0 | - | - | 0,1 | 3,1 | 0,0 | 13,3 |
| 1,75- 1,999 | 1,3 | - | - | - | 0,2 | 0,1 | 1,6 |
| 2,00- 2,249 | 17,5 | - | - | 1,1 | 33,5 | 0,3 | 52,5 |
| 2,25- 2,499 | 0,5 | - | - | 0,0 | - | 0,1 | 0,6 |
| 2,50- 2,749 | 14,2 | - | - | 5,5 | 3,5 | 0,0 | 23,3 |
| 2,75- 2,999 | 6,9 | - | - | 0,5 | 0,1 | 0,1 | 7,7 |
| 3,00- 3,249 | 48,1 | 1,6 | - | 17,3 | 11,3 | 6,5 | 84,8 |
| 3,25- 3,499 | 7,7 | - | - | 0,1 | 0,0 | 0,2 | 8,1 |
| 3,50- 3,749 | 44,6 | - | - | 0,0 | 1,1 | 0,0 | 45,7 |
| 3,75- 3,999 | 4,8 | - | - | 11,1 | 13,2 | 1,2 | 30,3 |
| 4,00- 4,249 | 194,0 | - | - | 10,3 | 19,6 | 0,0 | 223,9 |
| 4,25- 4,499 | 36,7 | - | - | 0,2 | 7,1 | 0,1 | 44,0 |
| 4,50- 4,749 | 118,4 | - | - | 0,0 | 10,5 | 0,4 | 129,3 |
| 4,75- 4,999 | 0,5 | - | - | 10,1 | 0,0 | 0,0 | 10,6 |
| 5,00- 5,249 | 368,2 | 10,5 | 0,2 | 24,9 | 64,0 | 0,2 | 468,0 |
| 5,25- 5,499 | 14,1 | - | - | 0,4 | 1,7 | - | 16,2 |
| 5,50- 5,749 | 105,3 | - | - | 0,2 | 4,0 | - | 109,5 |
| 5,75- 5,999 | 16,0 | - | - | 0,3 | 0,5 | - | 16,7 |
| 6,00- 6,249 | 140,8 | 2,6 | - | 2,9 | 61,1 | 0,1 | 207,4 |
| 6,25- 6,499 | 378,9 | 0,1 | - | 1,3 | 0,6 | 0,0 | 381,0 |
| 6,50- 6,749 | 44,9 | - | - | 0,4 | 2,1 | - | 47,4 |
| 6,75- 6,999 | 28,2 | - | - | 0,6 | 0,2 | 2,3 | 31,2 |
| 7,00- 7,249 | 338,7 | 1,7 | 0,2 | 6,3 | 142,3 | 0,0 | 489,3 |
| 7,25- 7,499 | 1195,8 | 5,5 | 0,0 | 130,3 | 1,8 | 47,6 | 1381,0 |
| 7,50- 7,749 | 590,2 | 0,3 | 0,1 | 2,3 | 110,4 | 0,1 | 703,3 |
| 7,75- 7,999 | 199,4 | 0,4 | 0,6 | 1,5 | 250,5 | 3,5 | 455,8 |
| 8,00- 8,249 | 1349,3 | 10,7 | 1,0 | 11,3 | 36,6 | 6,2 | 1415,0 |
| 8,25- 8,499 | 1426,2 | 1,1 | 1,7 | 10,5 | 171,9 | 8,6 | 1620,0 |
| 8,50- 8,749 | 9806,0 | 41,2 | 4,5 | 8,6 | 273,3 | 37,5 | 10171,2 |
| 8,75- 8,999 | 1335,3 | 14,0 | 6,3 | 6,4 | 95,6 | 8,6 | 1466,3 |
| 9,00- 9,249 | 4497,3 | 55,4 | 15,7 | 11,3 | 442,7 | 51,7 | 5074,2 |
| 9,25- 9,499 | 2263,3 | 21,8 | 12,5 | 22,9 | 263,7 | 7,2 | 2591,3 |
| 9,50- 9,749 | 11636,9 | 89,0 | 26,8 | 205,8 | 464,1 | 794,5 | 13217,1 |
| 9,75- 9,999 | 6927,3 | 81,9 | 22,9 | 13,6 | 91,7 | 1603,4 | 8740,9 |
| 10,00-10,249 | 14079,0 | 155,0 | 53,4 | 80,8 | 318,2 | 1406,1 | 16092,5 |
| 10,25-10,499 | 12759,9 | 131,5 | 57,3 | 22,4 | 149,8 | 38,8 | 13159,6 |
| 10,50-10,749 | 9078,0 | 340,4 | 102,8 | 71,1 | 271,0 | 299,9 | 10163,2 |
| 10,75-10,999 | 7119,1 | 403,3 | 177,4 | 216,2 | 478,0 | 277,6 | 8671,6 |
| 11,00-11,249 | 12057,4 | 671,9 | 209,3 | 355,6 | 474,0 | 242,7 | 14010,8 |
| 11,25-11,499 | 5329,1 | 517,4 | 209,3 | 785,0 | 531,0 | 251,6 | 7623,3 |
| 11,50-11,749 | 8286,2 | 1033,0 | 443,5 | 1136,3 | 414,7 | 329,8 | 11643,5 |
| 11,75-11,999 | 4899,8 | 952,3 | 543,4 | 1630,3 | 566,2 | 101,2 | 8693,1 |
| 12,00-12,249 | 7993,6 | 995,4 | 579,7 | 1899,6 | 692,2 | 333,2 | 12493,9 |
| 12,25-12,499 | 4020,7 | 615,7 | 314,3 | 1923,1 | 308,2 | 86,5 | 7268,5 |
| 12,50-12,749 | 5845,5 | 1191,9 | 540,8 | 2143,8 | 564,6 | 253,3 | 10540,0 |
| 12,75-12,999 | 3003,7 | 1173,6 | 386,5 | 2292,3 | 443,3 | 197,3 | 7496,7 |
| 13,00-13,249 | 4591,3 | 1116,6 | 485,6 | 2949,3 | 418,2 | 408,5 | 9969,6 |
| 13,25-13,499 | 1609,1 | 751,5 | 208,4 | 2418,2 | 219,2 | 414,5 | 5621,0 |
| 13,50-13,749 | 3939,2 | 1445,2 | 397,8 | 2767,0 | 391,8 | 409,3 | 9350,3 |
| 13,75-13,999 | 1433,0 | 1418,8 | 358,1 | 3067,1 | 561,5 | 553,1 | 7391,6 |
| 14,00-14,249 | 2174,6 | 1378,5 | 365,9 | 3111,0 | 595,5 | 368,1 | 7993,6 |
| 14,25-14,499 | 603,4 | 849,6 | 291,5 | 2465,4 | 236,3 | 720,4 | 5166,6 |
| 14,50-14,749 | 1539,5 | 1674,4 | 514,3 | 2785,8 | 475,7 | 170,6 | 7160,2 |
| 14,75-14,999 | 412,6 | 1275,4 | 578,6 | 2376,5 | 221,9 | 477,7 | 5342,7 |
| 15,00-15,249 | 1035,7 | 1600,5 | 654,7 | 2727,9 | 1178,9 | 109,3 | 7307,0 |
| 15,25-15,499 | 239,7 | 941,3 | 377,3 | 2099,1 | 140,2 | 148,2 | 3945,8 |



Taulukko II 4. jatkuu - Tabell II 3. fortsätter

| Korkoja- kautuma | Peruskorko- sidonnaiset luotot Grundränte- bundna krediter | Markkinakorkosidonnaiset luotot Krediter bundna vid marknadsräntor | | | Kiinteäkor- koiset luotot | Muut | Yhteensä |
|---------------------|---|---|-------------------|--------------------|---------------------------------|---------|----------|
| | | 3 vuoden 3 års | 5 vuoden 5 års | Helibor Helibor | Krediter med fast ränta | Övriga | Summa |
| 15.50-15.749 | 1020.1 | 1351.6 | 540.8 | 1895.8 | 469.9 | 47.1 | 5325.3 |
| 15.75-15.999 | 220.7 | 938.3 | 291.8 | 1940.5 | 251.8 | 63.1 | 3706.2 |
| 16.00-16.249 | 539.9 | 673.1 | 278.2 | 1804.5 | 737.9 | 32.3 | 4066.0 |
| 16.25-16.499 | 161.0 | 320.7 | 95.8 | 1974.0 | 72.9 | 15.5 | 2639.9 |
| 16.50-16.749 | 316.0 | 293.0 | 124.1 | 1135.4 | 375.5 | 5.4 | 2249.2 |
| 16.75-16.999 | 207.5 | 146.0 | 80.5 | 1646.1 | 167.0 | 6.5 | 2253.6 |
| 17.00-17.249 | 314.1 | 118.2 | 69.0 | 927.5 | 547.1 | 34.5 | 2010.3 |
| 17.25-17.499 | 30.3 | 34.4 | 35.4 | 1440.6 | 60.3 | 0.8 | 1601.8 |
| 17.50-17.749 | 143.9 | 59.3 | 43.1 | 486.3 | 556.3 | 2.5 | 1291.3 |
| 17.75-17.999 | 27.7 | 20.0 | 24.4 | 870.0 | 145.9 | 1.1 | 1089.2 |
| 18.00-18.249 | 83.2 | 29.3 | 20.1 | 425.5 | 504.7 | 39.0 | 1101.8 |
| 18.25-18.499 | 8.3 | 5.3 | 7.1 | 697.8 | 48.6 | 0.2 | 767.4 |
| 18.50-18.749 | 22.8 | 8.0 | 10.2 | 272.6 | 150.5 | 1.7 | 465.7 |
| 18.75-18.999 | 7.2 | 3.8 | 3.2 | 343.1 | 28.0 | 0.2 | 385.5 |
| 19.00-19.249 | 13.3 | 3.2 | 4.1 | 176.2 | 122.6 | 11.3 | 330.6 |
| 19.25-19.499 | 20.1 | 1.0 | 1.0 | 329.6 | 11.8 | 0.0 | 363.5 |
| 19.50-19.749 | 7.3 | 1.0 | 1.4 | 164.7 | 36.7 | 0.5 | 211.5 |
| 19.75-19.999 | 6.6 | 1.1 | 1.1 | 183.4 | 12.2 | 0.2 | 204.6 |
| 20.00-20.249 | 5.3 | 0.7 | 0.4 | 77.4 | 41.7 | 11.6 | 137.2 |
| 20.25-20.499 | 3.1 | - | 0.1 | 102.8 | 6.0 | 0.4 | 112.4 |
| 20.50-20.749 | 3.5 | 0.2 | 0.1 | 36.3 | 4.0 | 0.2 | 44.4 |
| 20.75-20.999 | 0.2 | - | 0.0 | 43.6 | 3.4 | 0.0 | 47.3 |
| 21.00-21.249 | 0.6 | 0.1 | 0.2 | 23.4 | 7.2 | 11.0 | 42.5 |
| 21.25-21.499 | 0.0 | 0.2 | 0.0 | 27.1 | 0.6 | 0.0 | 27.9 |
| 21.50-21.749 | 0.1 | 0.0 | 0.0 | 6.3 | 0.8 | 0.3 | 7.4 |
| 21.75-21.999 | 0.0 | 0.0 | - | 3.9 | 0.5 | 0.0 | 4.4 |
| 22.00-22.249 | 0.7 | 0.0 | 0.0 | 3.8 | 2.2 | 1.4 | 8.1 |
| 22.25-22.499 | 0.0 | - | - | 0.6 | 0.6 | - | 1.2 |
| 22.50-22.749 | 0.2 | - | - | 1.7 | 9.7 | - | 11.6 |
| 22.75-22.999 | - | - | - | 1.2 | 0.1 | - | 1.2 |
| 23.00-23.249 | 0.0 | - | - | 1.4 | 0.5 | - | 2.0 |
| 23.25-23.499 | 0.0 | - | - | 0.4 | 0.1 | - | 0.4 |
| 23.50-23.749 | - | - | 0.0 | 0.4 | 0.1 | - | 0.5 |
| 23.75-23.999 | 0.0 | - | - | 0.0 | - | - | 0.0 |
| 24.00-24.249 | 0.3 | - | - | 0.8 | 0.1 | - | 1.2 |
| 24.50-24.749 | 0.1 | - | - | 0.1 | 0.1 | - | 0.3 |
| 24.75-24.999 | - | - | - | - | 0.0 | - | 0.0 |
| 25.00-25.249 | 0.1 | - | - | 0.2 | 1.0 | - | 1.3 |
| 25.25-25.499 | - | - | - | 0.1 | - | - | 0.1 |
| 25.50-25.749 | 0.6 | - | - | 0.1 | - | - | 0.8 |
| 25.75-25.999 | - | - | - | 0.0 | 0.1 | - | 0.1 |
| 26.00-26.249 | 0.0 | - | - | 0.0 | 0.1 | - | 0.1 |
| 26.25-26.499 | 0.2 | - | - | - | - | - | 0.2 |
| 26.50-26.749 | 0.1 | - | - | 0.0 | - | - | 0.1 |
| 26.75-26.999 | - | - | - | 0.0 | - | - | 0.0 |
| 27.00-27.249 | 1.8 | - | - | - | - | - | 1.8 |
| 27.25-27.499 | 0.0 | - | - | 0.1 | - | - | 0.2 |
| 27.50-27.749 | 0.1 | - | - | 0.1 | - | - | 0.2 |
| 27.75-27.999 | 0.0 | - | - | 0.1 | - | - | 0.1 |
| 28.00-28.249 | 0.1 | - | - | - | 0.0 | - | 0.1 |
| 28.50-28.749 | 0.1 | - | - | 0.1 | 0.0 | - | 0.2 |
| 29.00-29.249 | 0.0 | - | - | 0.1 | - | - | 0.1 |
| 29.25-29.499 | - | - | - | 0.2 | - | - | 0.2 |
| 29.50-29.749 | 0.0 | - | - | - | 0.0 | - | 0.0 |
| 29.75-29.999 | 0.0 | - | - | - | - | - | 0.0 |
| 30.00-30.249 | 0.0 | - | - | 0.4 | - | - | 0.5 |
| 31.50-31.749 | - | - | - | 0.0 | - | - | 0.0 |
| YHTEENSÄ - | | | | | | | |
| SUMMA | 159477.2 | 25005.8 | 9577.3 | 57486.3 | 17159.0 | 10814.8 | 279520.5 |
| KESKIKORKO - | | | | | | | |
| MEDELÄRANTA | 10.91 | 13.71 | 13.71 | 14.38 | 12.89 | 11.60 | 12.12 |

II 5. RAHALAITOSTEN MYÖNTÄMÄT, NOSTETUT ASUNTOLUOTOT 30.6.1991 (MILJ. MK)
 KORKOJAKAUTUMAT KORKOSIDONNAISUUDEN MUKAAN
 FRÅN PENNINGINSTITUTEN BEVILJADE, LYFTA BOSTADSKREDITER 30.6.1991 (MILJ. MK)
 RÄNTEFÖRDELNINGEN ENLIGT RÄNTEBINDNING

| Korkoja- kautuma | Peruskorko- sidonnaiset luotot Grundränte- bundna krediter | Markkinakorkosidonnaiset luotot Krediter bundna vid marknadsräntor | | | Klinteäkor- koiset luotot Krediter med fast ränta | Muut Övriga | Yhteensä Summa |
|---------------------|---|---|-------------------|--------------------|--|----------------|-------------------|
| | | 3 vuoden 3 års | 5 vuoden 5 års | Helibor Helibor | | | |
| 0- 0,249 | 6,6 | 4,2 | 0,2 | 1,6 | 3,8 | - | 16,4 |
| 0,75- 0,999 | 0,1 | - | - | - | - | - | 0,1 |
| 1,00- 1,249 | - | 0,0 | - | - | 0,2 | - | 0,2 |
| 1,25- 1,499 | 0,2 | - | - | - | - | - | 0,2 |
| 1,75- 1,999 | 0,3 | - | - | - | - | - | 0,3 |
| 2,00- 2,249 | 0,1 | - | - | - | 0,4 | 0,1 | 0,6 |
| 2,50- 2,749 | - | - | - | 0,1 | - | - | 0,1 |
| 2,75- 2,999 | 0,5 | - | - | - | - | - | 0,5 |
| 3,00- 3,249 | 0,6 | - | - | - | 3,9 | - | 4,5 |
| 3,50- 3,749 | 1,9 | - | - | - | 0,7 | - | 2,6 |
| 3,75- 3,999 | 2,7 | - | - | - | 0,0 | - | 2,7 |
| 4,00- 4,249 | 112,7 | - | - | - | 1,4 | - | 114,0 |
| 4,25- 4,499 | 17,6 | - | - | - | 0,0 | - | 17,6 |
| 4,50- 4,749 | 55,6 | - | - | - | 4,1 | 0,4 | 60,1 |
| 4,75- 4,999 | - | - | - | - | 0,0 | - | 0,0 |
| 5,00- 5,249 | 115,8 | - | 0,2 | - | 9,1 | 0,2 | 125,3 |
| 5,25- 5,499 | 2,2 | - | - | - | - | - | 2,2 |
| 5,50- 5,749 | 8,7 | - | - | - | 0,3 | - | 9,1 |
| 5,75- 5,999 | 2,8 | - | - | - | 0,0 | - | 2,8 |
| 6,00- 6,249 | 29,8 | - | - | - | 0,1 | - | 29,9 |
| 6,25- 6,499 | 144,3 | 0,1 | - | - | - | 0,0 | 144,5 |
| 6,50- 6,749 | 4,6 | - | - | 0,1 | 0,0 | - | 4,8 |
| 6,75- 6,999 | 9,3 | - | - | - | - | - | 9,3 |
| 7,00- 7,249 | 41,0 | 0,8 | - | 0,1 | 1,3 | - | 43,2 |
| 7,25- 7,499 | 1035,6 | - | 0,0 | 0,1 | 1,0 | 46,0 | 1082,7 |
| 7,50- 7,749 | 301,0 | 0,1 | - | 0,0 | 0,5 | - | 301,6 |
| 7,75- 7,999 | 31,6 | 0,0 | 0,6 | 0,1 | 0,0 | 0,0 | 32,4 |
| 8,00- 8,249 | 158,9 | 5,6 | 0,7 | 0,6 | 9,8 | 0,4 | 176,0 |
| 8,25- 8,499 | 194,9 | 0,9 | 1,6 | 0,3 | 0,4 | 0,2 | 198,4 |
| 8,50- 8,749 | 5382,4 | 17,6 | 4,4 | 1,3 | 17,5 | 1,0 | 5424,1 |
| 8,75- 8,999 | 403,1 | 6,9 | 6,3 | 0,4 | 2,3 | 0,7 | 419,7 |
| 9,00- 9,249 | 2124,2 | 43,9 | 13,3 | 2,3 | 11,9 | 43,4 | 2238,9 |
| 9,25- 9,499 | 1211,8 | 15,6 | 11,7 | 0,5 | 3,7 | 2,3 | 1245,6 |
| 9,50- 9,749 | 5657,0 | 62,0 | 23,8 | 2,3 | 21,9 | 711,1 | 6478,1 |
| 9,75- 9,999 | 1453,9 | 66,2 | 21,5 | 0,8 | 6,5 | 2,0 | 1551,0 |
| 10,00-10,249 | 10323,9 | 109,3 | 36,7 | 5,9 | 29,6 | 1167,3 | 11672,6 |
| 10,25-10,499 | 6130,9 | 99,8 | 51,7 | 4,6 | 12,1 | 1,5 | 6300,6 |
| 10,50-10,749 | 4569,1 | 284,5 | 88,8 | 7,9 | 28,3 | 4,7 | 4983,2 |
| 10,75-10,999 | 3137,1 | 344,0 | 163,2 | 12,6 | 136,8 | 3,5 | 3797,2 |
| 11,00-11,249 | 4699,1 | 542,8 | 179,1 | 27,9 | 66,5 | 4,8 | 5520,2 |
| 11,25-11,499 | 3177,1 | 455,5 | 193,4 | 25,4 | 248,9 | 9,1 | 4109,4 |
| 11,50-11,749 | 4684,8 | 831,4 | 402,6 | 70,7 | 91,4 | 6,4 | 6087,3 |
| 11,75-11,999 | 3224,7 | 759,5 | 519,3 | 78,0 | 155,9 | 8,5 | 4745,9 |
| 12,00-12,249 | 4321,6 | 762,4 | 492,8 | 209,6 | 104,6 | 12,3 | 5903,3 |
| 12,25-12,499 | 2253,2 | 486,1 | 270,6 | 232,1 | 85,9 | 24,1 | 3351,9 |



Taulukko II 5. jatkuu - Tabell II 5. fortsätter

| Korkoja- kautuma | Peruskorko- sidonnaiset luotot Grundränte- bundna krediter | Markkinakorkosidonnaiset luotot Krediter bundna vid marknadsräntor | | | Kiinteäkor- koiset luotot Krediter med fast ränta | Muut Övriga | Yhteensä Summa |
|------------------------------|---|---|-------------------|--------------------|--|----------------|-------------------|
| | | 3 vuoden 3 års | 5 vuoden 5 års | Helibor Helibor | | | |
| 12,50-12,749 | 3122,0 | 859,0 | 481,9 | 231,0 | 138,2 | 15,5 | 4847,7 |
| 12,75-12,999 | 1688,9 | 913,3 | 309,1 | 225,2 | 76,5 | 70,5 | 3283,4 |
| 13,00-13,249 | 2137,0 | 783,0 | 358,5 | 293,4 | 60,8 | 63,3 | 3696,1 |
| 13,25-13,499 | 812,4 | 900,2 | 183,9 | 290,9 | 39,3 | 92,0 | 2318,7 |
| 13,50-13,749 | 1548,1 | 1023,3 | 333,6 | 332,0 | 46,7 | 48,3 | 3331,9 |
| 13,75-13,999 | 649,3 | 1005,4 | 231,1 | 316,4 | 293,7 | 247,5 | 2743,4 |
| 14,00-14,249 | 612,2 | 917,3 | 259,9 | 346,7 | 82,3 | 115,5 | 2333,8 |
| 14,25-14,499 | 170,7 | 600,9 | 240,4 | 397,8 | 37,5 | 472,2 | 1919,6 |
| 14,50-14,749 | 369,4 | 1157,8 | 398,1 | 378,2 | 97,0 | 63,9 | 2464,4 |
| 14,75-14,999 | 115,5 | 912,7 | 401,8 | 296,6 | 54,9 | 216,8 | 1998,4 |
| 15,00-15,249 | 175,6 | 1161,8 | 535,7 | 283,4 | 175,7 | 38,9 | 2371,1 |
| 15,25-15,499 | 51,8 | 688,8 | 311,5 | 215,5 | 15,0 | 52,9 | 1335,3 |
| 15,50-15,749 | 90,4 | 966,9 | 452,9 | 190,0 | 29,0 | 6,8 | 1736,0 |
| 15,75-15,999 | 28,7 | 687,7 | 225,8 | 187,4 | 7,7 | 17,9 | 1155,1 |
| 16,00-16,249 | 59,6 | 442,5 | 187,4 | 156,7 | 31,3 | 1,5 | 878,9 |
| 16,25-16,499 | 8,6 | 181,3 | 66,1 | 172,5 | 5,8 | 1,9 | 436,1 |
| 16,50-16,749 | 25,9 | 149,0 | 67,4 | 105,3 | 15,5 | 0,1 | 363,2 |
| 16,75-16,999 | 8,0 | 79,1 | 33,8 | 137,4 | 2,7 | 0,3 | 261,5 |
| 17,00-17,249 | 9,4 | 39,4 | 19,9 | 66,8 | 7,4 | 0,6 | 143,5 |
| 17,25-17,499 | 1,2 | 11,6 | 12,1 | 107,0 | 1,1 | - | 133,1 |
| 17,50-17,749 | 4,1 | 17,2 | 11,8 | 26,3 | 10,4 | 0,0 | 70,0 |
| 17,75-17,999 | 0,7 | 5,7 | 3,9 | 50,9 | 1,1 | - | 62,2 |
| 18,00-18,249 | 2,9 | 3,7 | 2,6 | 16,6 | 8,3 | 0,1 | 34,2 |
| 18,25-18,499 | 0,3 | 0,5 | 1,3 | 20,5 | 0,4 | - | 23,0 |
| 18,50-18,749 | 1,5 | 1,0 | 3,0 | 4,7 | 2,1 | - | 12,2 |
| 18,75-18,999 | 0,1 | 0,3 | 0,0 | 9,3 | 0,3 | - | 10,1 |
| 19,00-19,249 | 0,3 | 0,1 | 0,3 | 3,2 | 1,9 | 0,1 | 5,9 |
| 19,25-19,499 | - | 0,1 | 0,0 | 3,4 | 0,1 | - | 3,6 |
| 19,50-19,749 | 0,2 | 0,2 | 0,1 | 1,0 | 0,4 | - | 1,9 |
| 19,75-19,999 | 0,1 | 0,3 | 0,0 | 0,5 | - | 0,1 | 0,9 |
| 20,00-20,249 | - | 0,4 | 0,0 | 0,8 | 0,2 | 0,1 | 1,6 |
| 20,25-20,499 | 0,1 | - | - | 0,4 | - | - | 0,5 |
| 20,50-20,749 | 0,3 | 0,2 | 0,0 | - | - | - | 0,4 |
| 20,75-20,999 | - | - | - | 0,0 | 0,0 | - | 0,0 |
| 21,00-21,249 | - | - | 0,2 | - | - | 0,3 | 0,5 |
| 21,25-21,499 | - | 0,1 | - | 0,1 | - | - | 0,2 |
| 21,50-21,749 | - | 0,0 | - | - | - | - | 0,0 |
| 21,75-21,999 | - | - | - | 0,0 | - | - | 0,0 |
| 22,00-22,249 | 0,0 | - | - | - | 0,1 | - | 0,1 |
| 22,25-22,499 | - | - | - | - | 0,6 | - | 0,6 |
| 28,00-28,249 | - | - | - | - | 0,0 | - | 0,0 |
| YHTEENSÄ - | | | | | | | |
| SUMMA | 76728,1 | 18410,5 | 7616,6 | 5553,1 | 2304,5 | 3577,1 | 114190,0 |
| KESKIKORKO - | | | | | | | |
| MEDELÄRÄNTA | 10,86 | 13,61 | 13,52 | 14,35 | 12,80 | 11,76 | 11,72 |

II 6. RAHALAITOSTEN OTTOLAINAUKSEN KORKOJAKAUTUMA
 MARKKAOTTOLAINAUS YLEISÖLTÄ 30.6.1991 (MILJ. MK)
 RÄNTEFÖRDELNING FÖR PENNINGINSTITUTENS INLÅNING
 MARKINLÅNING FRÅN ALLMÄNHETEN 30.6.1991 (MILJ. MK)

| Korkojakautuma Räntefördelning | Ottolainaus Inlåning | Korkojakautuma Räntefördelning | Ottolainaus Inlåning |
|-----------------------------------|-------------------------|-----------------------------------|-------------------------|
| 0 - 0,249 | 8077,0 | 13,25 - 13,499 | 2440,1 |
| 0,25 - 0,499 | 356,8 | 13,50 - 13,749 | 1829,5 |
| 0,50 - 0,749 | 416,2 | 13,75 - 13,999 | 852,6 |
| 0,75 - 0,999 | 342,9 | 14,00 - 14,249 | 1035,6 |
| 1,00 - 1,249 | 347,2 | 14,25 - 14,499 | 573,8 |
| 1,25 - 1,499 | 253,8 | 14,50 - 14,749 | 563,0 |
| 1,50 - 1,749 | 8082,8 | 14,75 - 14,999 | 200,3 |
| 1,75 - 1,999 | 180,8 | 15,00 - 15,249 | 161,2 |
| 2,00 - 2,249 | 567,2 | 15,25 - 15,499 | 181,3 |
| 2,25 - 2,499 | 215,4 | 15,50 - 15,749 | 56,3 |
| 2,50 - 2,749 | 469,1 | 15,75 - 15,999 | 39,4 |
| 2,75 - 2,999 | 125,8 | 16,00 - 16,249 | 45,6 |
| 3,00 - 3,249 | 115,7 | 16,25 - 16,499 | 5,3 |
| 3,25 - 3,499 | 82,4 | 16,50 - 16,749 | 6,9 |
| 3,50 - 3,749 | 165,6 | 16,75 - 16,999 | 0,7 |
| 3,75 - 3,999 | 128,6 | 17,00 - 17,249 | 4,0 |
| 4,00 - 4,249 | 393,1 | 17,25 - 17,499 | 0,9 |
| 4,25 - 4,499 | 4291,2 | 17,50 - 17,749 | 0,9 |
| 4,50 - 4,749 | 84170,1 | 17,75 - 17,999 | 0,6 |
| 4,75 - 4,999 | 535,7 | 18,00 - 18,249 | 14,5 |
| 5,00 - 5,249 | 368,3 | 18,25 - 18,499 | 0,9 |
| 5,25 - 5,499 | 129,2 | 18,50 - 18,749 | 2,3 |
| 5,50 - 5,749 | 1680,5 | 18,75 - 18,999 | 1,8 |
| 5,75 - 5,999 | 112,6 | 19,00 - 19,249 | 0,6 |
| 6,00 - 6,249 | 268,1 | 19,25 - 19,499 | 0,1 |
| 6,25 - 6,499 | 148,8 | 19,50 - 19,749 | 0,5 |
| 6,50 - 6,749 | 3757,7 | 19,75 - 19,999 | 0,2 |
| 6,75 - 6,999 | 214,6 | 20,00 - 20,249 | 1,7 |
| 7,00 - 7,249 | 573,3 | 20,25 - 20,499 | 1,0 |
| 7,25 - 7,499 | 579,7 | 20,50 - 20,749 | 0,2 |
| 7,50 - 7,749 | 66126,4 | 20,75 - 20,999 | 0,2 |
| 7,75 - 7,999 | 671,4 | 21,00 - 21,249 | 0,4 |
| 8,00 - 8,249 | 1356,5 | 21,25 - 21,499 | 0,3 |
| 8,25 - 8,499 | 840,7 | 21,50 - 21,749 | 0,0 |
| 8,50 - 8,749 | 1436,8 | 21,75 - 21,999 | 0,0 |
| 8,75 - 8,999 | 1011,4 | 22,00 - 22,249 | 0,4 |
| 9,00 - 9,249 | 3110,3 | 22,25 - 22,499 | 0,5 |
| 9,25 - 9,499 | 1623,3 | 22,50 - 22,749 | 0,1 |
| 9,50 - 9,749 | 2566,9 | 23,00 - 23,249 | 0,2 |
| 9,75 - 9,999 | 1705,5 | 23,25 - 23,499 | 0,2 |
| 10,00 - 10,249 | 4861,8 | 23,50 - 23,749 | 0,4 |
| 10,25 - 10,499 | 4794,6 | 24,00 - 24,249 | 0,1 |
| 10,50 - 10,749 | 3576,7 | 24,50 - 24,749 | 0,0 |
| 10,75 - 10,999 | 3641,4 | 24,75 - 24,999 | 1,2 |
| 11,00 - 11,249 | 6732,9 | 25,00 - 25,249 | 0,0 |
| 11,25 - 11,499 | 3588,0 | 25,25 - 25,499 | 0,0 |
| 11,50 - 11,749 | 3815,1 | 25,75 - 25,999 | 0,0 |
| 11,75 - 11,999 | 3812,7 | 26,00 - 26,249 | 0,0 |
| 12,00 - 12,249 | 4514,7 | 26,50 - 26,749 | 0,1 |
| 12,25 - 12,499 | 2866,0 | 27,50 - 27,749 | 0,0 |
| 12,50 - 12,749 | 4636,5 | 28,00 - 28,249 | 0,0 |
| 12,75 - 12,999 | 2491,3 | 28,25 - 28,499 | 0,0 |
| 13,00 - 13,249 | 4275,8 | | |

YHTEENSA - SUMMA 259233,5
 KESKIKORKO -
 VEDEL RANTA 7,13



II 7. JOUKKOVELKAKIRJOJEN EFEKTIIVISIÄ EMISSIO- JA JÄLKIMARKKINAKORKOJA KUUKAUDEN AIKANA
EFFECTIVA EMISSIONS- OCH SEKUNDÄRMARKNADSRÄNTOR PÅ MASSKULDEBREVSLÄN PER MÅNAD

| | 1990 | | | | | | | | | | | | 1991 | | | | | | | | | | | |
|--|-------|-------|-------|-------|-------|-------|-------|-------|-------|-------|-------|-------|-------|-------|-------|-------|-------|-------|-------|-------|-------|-------|-------|-------|
| | X | XI | XII | I | II | III | IV | V | VI | VII | VIII | IX | X | XI | XII | I | II | III | IV | V | VI | VII | VIII | IX |
| ERILLISLAINAT - LÄN FÖR ANDRA ÄN ALLMÄNHETEN. | 12,45 | 13,08 | 8,22 | 7,33 | 12,27 | 13,11 | 11,18 | 10,78 | 12,02 | 12,21 | 11,90 | 10,41 | 12,45 | 13,08 | 8,22 | 7,33 | 12,27 | 13,11 | 11,18 | 10,78 | 12,02 | 12,21 | 11,90 | 10,41 |
| Yritykset - Företag..... | 12,50 | 13,70 | 10,69 | 9,45 | 12,11 | 13,61 | 7,05 | 10,32 | 11,98 | 12,42 | - | 10,20 | 12,50 | 13,70 | 10,69 | 9,45 | 12,11 | 13,61 | 7,05 | 10,32 | 11,98 | 12,42 | - | 10,20 |
| Rahoituslaitokset - Finansinstitut..... | 11,52 | 13,05 | 7,54 | 6,17 | 13,85 | 12,68 | 11,45 | 11,42 | 12,04 | 12,16 | - | 12,00 | 11,52 | 13,05 | 7,54 | 6,17 | 13,85 | 12,68 | 11,45 | 11,42 | 12,04 | 12,16 | - | 12,00 |
| Valtio - Staten..... | - | - | - | - | - | - | - | - | - | - | - | - | - | - | - | - | - | - | - | - | - | - | - | - |
| YLEISÖLAINAT - LÄN FÖR ALLMÄNHETEN..... | 13,49 | 13,61 | 13,26 | 13,07 | 12,72 | 12,37 | 12,08 | 11,18 | 11,07 | 10,76 | 11,23 | 11,25 | 13,49 | 13,61 | 13,26 | 13,07 | 12,72 | 12,37 | 12,08 | 11,18 | 11,07 | 10,76 | 11,23 | 11,25 |
| Verolliset - Skattepliktiga..... | 13,49 | 13,61 | 13,26 | 13,07 | 12,72 | 12,37 | 12,08 | 12,25 | 11,07 | 10,76 | 11,23 | 11,25 | 13,49 | 13,61 | 13,26 | 13,07 | 12,72 | 12,37 | 12,08 | 12,25 | 11,07 | 10,76 | 11,23 | 11,25 |
| Yritykset - Företag..... | - | - | - | 12,00 | - | - | - | - | - | - | - | - | - | - | - | 12,00 | - | - | - | - | - | - | - | - |
| Rahoituslaitokset - Finansinstitut..... | 13,34 | 13,14 | 13,15 | 13,11 | 12,75 | 12,35 | 12,51 | 10,96 | 11,24 | 10,41 | - | 11,26 | 13,34 | 13,14 | 13,15 | 13,11 | 12,75 | 12,35 | 12,51 | 10,96 | 11,24 | 10,41 | - | 11,26 |
| Valtio - Staten..... | 13,53 | 13,66 | 13,38 | 13,04 | 12,71 | 12,38 | 11,86 | 11,13 | 10,91 | 11,13 | 11,18 | 11,19 | 13,53 | 13,66 | 13,38 | 13,04 | 12,71 | 12,38 | 11,86 | 11,13 | 10,91 | 11,13 | 11,18 | 11,19 |
| Kunnat - Kommuner..... | - | - | - | - | - | - | - | - | - | - | - | - | - | - | - | - | - | - | - | - | - | - | - | - |
| Kiinteäkorkoiset - Lån med fast ränta..... | 13,49 | 13,14 | 13,26 | 13,07 | 12,72 | 12,37 | 12,08 | 11,18 | 11,07 | 10,76 | 11,23 | 11,25 | 13,49 | 13,14 | 13,26 | 13,07 | 12,72 | 12,37 | 12,08 | 11,18 | 11,07 | 10,76 | 11,23 | 11,25 |
| Vaihtuvakorkoiset - Lån med rörlig ränta.... | - | - | - | - | - | - | - | - | - | - | - | - | - | - | - | - | - | - | - | - | - | - | - | - |
| Verottomat - Skattefria..... | - | - | - | - | - | - | - | - | - | - | - | - | - | - | - | - | - | - | - | - | - | - | - | - |
| Rahoituslaitokset - Finansinstitut..... | - | - | - | - | - | - | - | - | - | - | - | - | - | - | - | - | - | - | - | - | - | - | - | - |
| Valtio - Staten..... | - | - | - | - | - | - | - | - | - | - | - | - | - | - | - | - | - | - | - | - | - | - | - | - |
| YHTEENSÄ(1) - SAMMANLAGT(1)..... | 13,24 | 13,42 | 10,98 | 10,55 | 12,64 | 12,55 | 11,59 | 11,09 | 11,34 | 11,47 | 11,23 | 11,25 | 13,24 | 13,42 | 10,98 | 10,55 | 12,64 | 12,55 | 11,59 | 11,09 | 11,34 | 11,47 | 11,23 | 11,25 |
| JÄLKIMARKKINAKOROT - SEKUNDÄRMARKNADSRÄNTOR | | | | | | | | | | | | | | | | | | | | | | | | |
| Valtion verolliset yleisölainat - Statens skattepliktiga lån för allmänheten..... | 13,47 | 13,11 | 13,54 | 13,02 | 12,63 | 12,50 | 12,19 | 11,55 | 11,10 | 11,24 | 11,18 | 11,31 | 13,47 | 13,11 | 13,54 | 13,02 | 12,63 | 12,50 | 12,19 | 11,55 | 11,10 | 11,24 | 11,18 | 11,31 |
| Valtion verottomat yleisölainat - Statens skattefria lån för allmänheten..... | 9,46 | 10,02 | 10,70 | 10,55 | 10,57 | 10,43 | 10,30 | 10,18 | 10,11 | 9,99 | 9,76 | 9,62 | 9,46 | 10,02 | 10,70 | 10,55 | 10,57 | 10,43 | 10,30 | 10,18 | 10,11 | 9,99 | 9,76 | 9,62 |
| Muut verolliset yleisölainat - övriga skattepliktiga lån för allmänheten..... | 13,70 | 13,41 | 13,23 | 13,37 | 13,27 | 13,24 | 12,99 | 12,36 | 11,68 | 12,37 | 11,89 | 12,23 | 13,70 | 13,41 | 13,23 | 13,37 | 13,27 | 13,24 | 12,99 | 12,36 | 11,68 | 12,37 | 11,89 | 12,23 |

Joukkovelkakirjat ilman optio- ja vaihtovelkakirjalainoja
Masskuldebrevslån utom optionslån och konvertibla lån

II 8. TALLETUSPANKKIEN MARKKAMÄÄRÄISTEN YRITYSLUOTTOJEN KOROT TOIMIALOITTAIN, %
MEDELÄRÄNTOR PÅ DEPOSITIONSBANKERNAS MARKKREDITER TILL FÖRETAG ENLIGT NÄRINGSREN, %

| | 1991 | | | | | |
|--|-------|-------|-------|-------|-------|-------|
| | III | IV | V | VI | VII | VIII |
| UUSIEN LUOTTOJEN KORKO - RÄNTOR PÅ NYA KREDITER | | | | | | |
| Maatalous, kala- ja riistatalous - | | | | | | |
| Jordbruk, fiske, jakt och jaktvård..... | 15.23 | 15.25 | 14.59 | 14.29 | 14.09 | 13.95 |
| Metsätalous - Skogsbruk..... | 15.48 | 16.18 | 14.50 | 12.94 | 13.93 | 14.03 |
| Kaivos- ja kaivannaistoiminta - | | | | | | |
| Gruvor och mineralbrott..... | 16.20 | 16.30 | 15.72 | 14.12 | 12.96 | 14.53 |
| Teollisuus - Tillverkningsindustri..... | 15.42 | 15.25 | 13.12 | 13.48 | 12.06 | 13.08 |
| Energia- ja vesihuolto - | | | | | | |
| Energi- och vattenförsörjning..... | 15.06 | 14.43 | 14.98 | 12.04 | 13.72 | 14.68 |
| Rakentaminen - Byggverksamhet..... | 15.52 | 15.73 | 12.25 | 13.05 | 12.97 | 13.95 |
| Kauppa - Handel..... | 15.74 | 15.62 | 14.83 | 14.53 | 13.75 | 13.88 |
| Majoitus- ja ravitsemistoiminta - | | | | | | |
| Hotell- och restaurangverksamhet..... | 15.48 | 15.74 | 15.82 | 14.62 | 13.94 | 13.77 |
| Kuljetus - Transport..... | 15.98 | 16.01 | 14.90 | 14.25 | 14.06 | 14.14 |
| Tietoliikenne - Post och telekommunikationer.... | 19.77 | 15.27 | 17.18 | 15.36 | 14.00 | 13.85 |
| Kiinteistö-, puhtaus ja vuokrauspalvelut - | | | | | | |
| Fastighets-, rengörings- och uthyrningstjänster. | 12.88 | 13.93 | 11.70 | 11.45 | 11.23 | 9.68 |
| Tekninen palvelu ja palvelut liike-elämälle - | | | | | | |
| Tekniska tjänster och uppdragsverksamhet..... | 15.54 | 15.43 | 13.58 | 13.60 | 12.84 | 13.18 |
| Koulutus ja tutkimus - Utbildning och forskning. | 15.60 | 16.69 | 15.37 | 13.78 | 12.91 | 13.83 |
| Terveys- ja sosiaalipalvelu - | | | | | | |
| Hälsa-, sjuk- och socialvård..... | 16.12 | 16.21 | 14.23 | 13.41 | 13.28 | 13.82 |
| Virkistys- ja kulttuuripalvelu - | | | | | | |
| Rekreation och kultur..... | 13.60 | 16.40 | 14.57 | 14.46 | 13.76 | 13.29 |
| Järjestö- ja uskonnollinen toiminta - | | | | | | |
| Organisationer och religiös verksamhet..... | 16.14 | 15.26 | 13.88 | 10.19 | 14.35 | 13.34 |
| Muut palvelut - Övriga tjänster..... | 16.42 | 15.70 | 13.43 | 13.64 | 13.84 | 5.43 |
| YHTEENSÄ - SAMMANLACT..... | 15.23 | 15.35 | 13.66 | 13.45 | 12.74 | 13.01 |
| KANNAN KESKIKORKO - MEDELÄRÄNTAN FÖR BESTÄNDET | | | | | | |
| Maatalous, kala- ja riistatalous - | | | | | | |
| Jordbruk, fiske, jakt och jaktvård..... | 12.09 | 12.14 | 12.14 | 12.01 | 11.84 | 11.84 |
| Metsätalous - Skogsbruk..... | 13.16 | 13.10 | 13.08 | 12.73 | 12.36 | 12.29 |
| Kaivos- ja kaivannaistoiminta - | | | | | | |
| Gruvor och mineralbrott..... | 13.40 | 13.09 | 12.95 | 12.47 | 11.93 | 12.00 |
| Teollisuus - Tillverkningsindustri..... | 12.03 | 12.03 | 11.79 | 11.43 | 11.01 | 11.20 |
| Energia- ja vesihuolto - | | | | | | |
| Energi- och vattenförsörjning..... | 11.65 | 11.76 | 11.84 | 11.35 | 10.93 | 11.06 |
| Rakentaminen - Byggverksamhet..... | 13.56 | 13.47 | 13.41 | 12.61 | 12.04 | 12.05 |
| Kauppa - Handel..... | 13.26 | 13.01 | 12.97 | 12.42 | 11.68 | 11.83 |
| Majoitus- ja ravitsemistoiminta - | | | | | | |
| Hotell- och restaurangverksamhet..... | 13.74 | 13.64 | 13.68 | 13.01 | 12.37 | 12.38 |
| Kuljetus - Transport..... | 13.36 | 13.35 | 13.24 | 12.91 | 12.23 | 12.25 |
| Tietoliikenne - Post och telekommunikationer.... | 13.15 | 13.11 | 12.95 | 13.09 | 13.04 | 12.31 |
| Kiinteistö-, puhtaus ja vuokrauspalvelut - | | | | | | |
| Fastighets-, rengörings- och uthyrningstjänster. | 11.91 | 11.66 | 11.50 | 11.02 | 10.55 | 10.38 |
| Tekninen palvelu ja palvelut liike-elämälle - | | | | | | |
| Tekniska tjänster och uppdragsverksamhet..... | 12.39 | 11.80 | 11.82 | 10.84 | 10.27 | 10.52 |
| Koulutus ja tutkimus - Utbildning och forskning. | 13.53 | 13.49 | 13.25 | 12.93 | 12.46 | 11.80 |
| Terveys- ja sosiaalipalvelu - | | | | | | |
| Hälsa-, sjuk- och socialvård..... | 13.00 | 12.84 | 13.00 | 12.65 | 12.26 | 12.37 |
| Virkistys- ja kulttuuripalvelu - | | | | | | |
| Rekreation och kultur..... | 13.79 | 13.69 | 13.57 | 12.95 | 12.09 | 12.17 |
| Järjestö- ja uskonnollinen toiminta - | | | | | | |
| Organisationer och religiös verksamhet..... | 12.73 | 12.80 | 12.61 | 11.92 | 11.73 | 11.70 |
| Muut palvelut - Övriga tjänster..... | 13.01 | 13.07 | 13.03 | 12.66 | 12.28 | 12.04 |
| YHTEENSÄ - SAMMANLACT..... | 12.55 | 12.41 | 12.34 | 11.86 | 11.36 | 11.32 |



Tuoteseloste

Produktdeklaration

I Korot kansainvälisillä rahoitusmarkkinoilla

Korkotilaston kansainvälisten korkojen korkosarjoissa ovat mukana ne korkosarjat, jotka OECD:n "Financial Statistics" julkaisussa esitetään tyypillisimpinä kustakin maasta. Tarkemmat kuvaukset kansainvälisistä koroista esitetään OECD:n julkaisussa: "OECD Financial Statistics: Methodological Supplement".

II Korot Suomen rahoitusmarkkinoilla

II 1. Kotimaisia korkoja

II 1.A. Suomen Pankin korkoja

Peruskorko on Suomen Pankin ja pankkivaltuusmiesten päättämä korko, jonka muutokset heijastuvat mm. verottomien talletustilien, korkotukilainojen sekä etupäässä vanhojen, peruskorkosidonnaisten luottojen korkoihin.

Päivämarkkinat ovat Suomen Pankin ja keskuspankkirahoitukseen oikeutettujen pankkien väliset markkinat, joilla pankit voivat tasata maksuvalmiuttaan. Päiväluotto on pankin velkaa ja päivä talletus sen saatavaa Suomen Pankissa. Taulukossa on esitetty päiväluottojen ja talletusten voimassa oleva korko kuukauden viimeisenä pankkipäivänä.

II 1.B. Markkinakorkoja

Helibor-korot ovat Suomen Pankin laskemia korkoja, joita pankit yleisesti käyttävät viitekorkoina markkinakorkosidonnaisissa luotoissa. Helibor-korot on laskettu viiden suurimman pankin päivittäin eri pituisille sijoitustodistuksille tehtyjen ostonoteerausten keskiarvona.

Pitkäaikaiset markkinakorot ovat Suomen Pankin kerran kuussa laskemia viitekorkoja, jotka perustuvat suurimpien pankkien päivittäisiin verollisten ja kiinteäkorkoisten joukkovelkakirjojen ostonoteerauksiin.

II 1.C. Rahalaitosten keskikorkoja

Taulukko sisältää talletuspankkien markkamääräisten uusien luottojen keskikoron. Korko on kuukauden aikana nostettujen markkaluottojen lainamäärillä painotettu keskikorko.

Markkinarahakorot on laskettu eri sijoitusinstrumenttien painotettuina keskikorkoina. Markkinarahaotolainauksessa on huomioitu sekä taseeseen sisältyvä että taseen ulkopuolinen markkinaraha.

I Räntor på den internationella finansmarknaden

I de internationella ränteserierna i räntestatistiken ingår de serier som i OECDs publikation "Financial Statistics" presenteras som de mest representativa för varje land. I OECDs publikation "OECD Financial Statistics: Methodological Supplement" presenteras de internationella räntorna mera detaljerat.

II Räntor på den inhemska finansmarknaden

II 1. Inhemskas räntor

II 1.A. Finlands Banks räntor

Grundräntan är en ränta som bestäms av Finlands Bank och bankfullmäktige. Förändringar i grundräntan återspeglas bl.a. i räntorna på skattefria depositionskonton och räntestödslån samt på, i första hand, gamla grundräntebundna krediter.

På dagsmarknaden kan Finlands Bank och de banker som har rätt till centralbanksfinansiering utjämna sin betalningsberedskap. Med dagskredit avses en banks skuld till Finlands Bank och med dagsdeposition dess tillgodohavanden hos Finlands Bank. I tabellen ges den ränta på dagskrediter och -depositioner som är i kraft den sista bankdagen i månaden.

II 1.B. Marknadsräntor

Heliborräntorna beräknas av Finlands Bank och de används allmänt av bankerna som referensräntor för krediter som är bundna vid marknadsräntor. Heliborräntorna för krediter med olika löptider har beräknats som medeltalet av de dagliga köpnoteringarna och dessa ger de fem största bankerna dagligen för sina bankcertifikat.

De långfristiga marknadsräntorna är referensräntor som Finlands Bank räknar en gång i månaden. De grundar sig på skattepliktiga masskuldebrev med fast ränta och beräknas på basis av de dagliga köpnoteringarna från de största bankerna.

II 1.C. Penninginstitutens medelräntor

Tabellen innehåller medelräntan på depositionsbankernas nya krediter i mark. Räntan är medelräntan, vägd med lånenmängden, på de krediter i mark som lyfts under en månad.

Marknadsräntorna har beräknats som vägda medelräntor på de olika placeringsinstrumenten. I inlåningen av marknads-pengar har man beaktat såväl de marknadspengar som ingår i balansen som de som inte ingår.

II 1.D. Joukkovelkakirjojen emissiokorkoja

Taulukossa esitetään yleisölle suunnattujen joukkovelkakirjalainojen ja erillislainojen painotettu emissiokorko. Valtion liikkeeseen laskemien yleisölainojen korko on esitetty myös erikseen. Painoina on käytetty kuukauden aikana liikkeeseen laskettujen lainojen määriä, paitsi valtion lainojen osalta kuukauden aikana myytyjä määriä.

II 1.E. Osakkeiden efektiivinen osinkotuotto

Taulukossa esitetään Helsingin Arvopaperipörssissä kuukauden aikana noteerattujen osakkeiden painotettu efektiivinen osinkotuotto. Keskituotto on saatu laskemalla osakkeiden efektiivisten tuottojen painotettu keskiarvo kunkin pörssiviikon viimeisenä päivänä. Vuodesta 1986 lähtien painoina on käytetty pörssiyhtiöiden verotusarvoja.

II 2. Rahalaitosten anto- ja ottolainauksen painotetut nimelliset keskikorot

Taulukossa esitetään pankeilta saatujen nimellisten anto- ja ottolainauskorkojakautumien (Taulukot II 4 ja II 6) pohjalta lasketut painotetut keskikorot neljännesvuosittain. Vuoden 1991 alusta lukien lainamäärät on painotettu korkovaihteluvälien keskiarvon mukaan. Aiemmin painoina käytettiin korkovälin alarajaa.

Taulukko II 2 sekä taulukot II 4 – II 6 kuvaavat kunkin neljänneksen viimeisen päivän korkotilannetta. Luvuista ei voi johtaa suoraan ao. eristä aiheutuneita korkotuottoja tai korkokuluja.

II 3. Anto- ja ottolainauksen efektiiviset keskikorot

Efektiiviset keskikorot on laskettu vertaamalla tilinpäätöstietojen korkotuottoja ja kuluja kunkin vuoden keskimääräiseen anto- ja ottolainauskantaan. Keskiarvolaskelmissa ovat mukana seuraavat erät:

II 3.A. Kotimaisen anto- ja ottolainauksen efektiiviset keskikorot vuosittain

- 3.A.1. Antolainauksen (lainaus yleisölle), efektiivinen keskikorko m.l. valtion varoista välitetyt luotot. Laskelma sisältää kotimaisen markkamääräisen ja ulkomaan rahan määräisen antolainauksen yleisölle valtion varoista välitetyt lainat mukaan lukien.
- 3.A.2. Ottolainauksen (lainaus yleisöltä) efektiivinen keskikorko. Laskelma sisältää kotimaisen markkamääräisen ja ulkomaan rahan määräisen ottolainauksen yleisöltä.
- 3.A.3. Anto- ja ottolainauksen efektiivinen korkoero. Edellisten keskikorkojen erotus.

II 3.B. Kotimaisen, markkamääräisen anto- ja ottolainauksen efektiiviset keskikorot vuosittain

- 3.B.1. Antolainauksen (lainaus yleisölle), efektiivinen keskikorko p.l. valtion varoista välitetyt luotot. Laskelmaan sisältyvät vain kotimaiset markkamääräiset luotot yleisölle ilman valtion varoista välitetyjä luottoja eli samat laskentaerät kuin korkotilaston nimellisiä antolainauskorkoja kuvaavassa taulukossa (sarja II 2.A.).

II 1.D. Emissionsrätort på masskuldebrev

I tabellen presenteras den vägda emissionsrätortan på masskuldebrevslån för allmänheten och lån för andra än allmänheten. Rätortan på statens lån för allmänheten presenteras också separat. Som vikter har använts antalet lån som emitterats under en månad exklusive de statslån som sålts under månaden.

II 1.E. Effektiv dividend på aktier

I tabellen ges den vägda effektiva dividendens på de aktier som noterats på Helsingfors Fondbörs under en månad. Man har fått medelavkastningen genom att beräkna det vägda medeltalet av den effektiva avkastningen på aktierna den sista dagen varje börsvecka. Från och med 1986 har man använt börsbolagens beskattningsvärden som vikter.

II 2. Vägda nominella medelrätort på penninginstitutens ut- och inlänning

I tabellen ges de vägda medelrätorterna efter kvartal. Dessa har beräknats på basis av uppgifter om den nominella räntefördelningen för in- och utlänningen som bankerna uppgett. Från och med början av 1991 har lånemängden vägts enligt medeltalet för ränterintervall. Tidigare användes ränterintervallens nedre gräns som vikt.

Tabell II 2 och tabellerna II 4 – II 6 beskriver ränteställningen den sista dagen varje kvartal. Man kan inte direkt härleda ränteavkastningarna eller räntekostnaderna för enskilda poster ur dessa uppgifter.

II 3. Effektiva medelrätort på ut- och inlänningen

Man har räknat de effektiva medelrätorterna genom att jämföra ränteavkastningarna och -utgifterna ur bokslutsuppgifterna med det genomsnittliga ut- och inlåningsbeståndet för varje år. I uträkningarna av medeltalen ingår följande poster:

II 3.A. De effektiva medelrätorterna på den inhemska ut- och inlänningen per år

- 3.A.1. Effektiv medelränta på utlänningen (till allmänheten) inkl. krediter förmedlade ur statsmedel. Beräkningen innefattar den inhemska markutlåningen till allmänheten och den utländska utlåningen till allmänheten.
- 3.A.2. Effektiv medelränta på inlänningen (från allmänheten). Beräkningen innefattar den inhemska inlåningen från allmänheten i mark och den utländska inlåningen från allmänheten.
- 3.A.3. Effektiv räntedifferens mellan ut- och inlänningen. Skillnaden mellan medelrätorterna ovan.

II 3.B. Effektiva medelrätort på den inhemska ut- och inlänningen i mark per år

- 3.B.1. Effektiv medelränta på utlänningen (till allmänheten), exkl. krediter förmedlade ur statsmedel. I beräkningen ingår bara den inhemska markutlåningen till allmänheten exklusive krediter som beviljats ur statsmedel. Här ingår med andra ord samma poster som i räntestatistikens tabell över nominella rätort på utlåning (serie II 2.A.).

- 3.B.2. Ottolainauksen (lainaus yleisöltä) efektiivinen keskikorko. Laskelma sisältää kotimaisen markkamääräisen ottolainauksen yleisöltä eli samat laskentaerät kuin korkotilaston nimellisiä ottolainauskorkoja kuvaavassa taulukossa (sarja II 2.B.).
- 3.B.3. Anto- ja ottolainauksen efektiivinen korkoero. Edellisten keskikorkojen erotus.

II 4.–II 6. Rahalaitosten anto- ja ottolainauksen korkojakautumat

II 4. Rahalaitosten marka-antolainauksen korkojakautumat

Taulukko II 4 sisältää talletuspankkien yleisölle myöntämien, nostettujen kotimaisten markkamääräisten luottojen korkojakautumat korkosidonnaisuuksien mukaan ryhmiteltyinä. Vaadejakautumaa lainoihin, vekseleihin ja shekkitili-luottoihin ei enää julkaista.

Valtion varoista välitettyjä luottoja ei ole luettu tilaston piiriin. Korkotukilainat on ryhmitelty pankin itsensä saaman koron mukaan.

Luotollisten tilien ja vekseliluottojen osalta tilastoon sisällytetään käytetystä luotosta maksetun koron lisäksi limiitistä maksettu provisio. Mikäli shekki- tai vekselilutoista on peritty lisäkorkoa esim. luoton keskimääräisestä käyttöasteesta riippuen, on se osa lutoista, josta lisäkorko peritään, merkitty vastaavasti korkeammalle korolle.

Korkoihin ei ole sisällytetty viivästyskorkoja silloin, kun ne ovat sakkokoron luonteisia eivätkä ole johtaneet pysyviin lainakorkojen muutoksiin.

Taulukot II 4 ja II 5 pyrkivät kuvaamaan antolainauksen korkojakautumaa kulloinkin voimassa olevan sovitun korkoprosentin mukaisesti. Ns. järjestämättömät luotot tai epävarmat saamiset sisältyvät taulukkoihin osin kunkin pankin kirjauskäytännön mukaisesti mutta kuitenkin niin, että ne on pyritty aikaisempaa tarkemmin kohdentamaan sovittoon korkoprosenttiin.

II 5. Asuntoluottojen korkojakautumat

Taulussa esitetään rahalaitosten myöntämät, nostetut markkamääräiset asuntoluotot korkosidonnaisuuksien mukaan luokiteltuna. Asuntoluotot käsité vastaa luottokantatilaston asuntoluotot yhteensä käsitettä, johon sisältyvät kaikkien luotonsaajasektoreiden asuntoluotot.

II 6. Rahalaitosten ottolainauksen korkojakautumat

Taulukossa esitetään talletuspankkien markkamääräinen ottolainaus yleisöltä nimellisen korkoprosentin mukaan ryhmiteltyinä. Markkinarahaottolainaus ei sisälly tilastoon.

Tilit, joissa korkoprosentti vaihtelee talletusajan tai talletuksen määrän mukaan, on merkitty sille korkoprosentille mitä ne ko. neljänneksen lopussa vastaavat.

Korkoporrastetut tilit, joissa vain tietyn määrän ylittävälle osalle maksetaan korkeampaa korkoa, on merkitty siten, että korkeampaan korkoon oikeutettu osa talletuksesta on vastaavasti korkeammalla korolla.

- 3.B.2. Effektiv medelränta på inlåningen (från allmänheten). Beräkningen innefattar den inhemska markinlåningen från allmänheten, dvs. samma poster som i räntestatistikens tabell över nominella räntor på inlåning (serie II 2.B.).

- 3.B.3. Effektiv räntedifferens mellan ut- och inlåningen. Skillnaden mellan medelräntorna ovan.

II 4.–II 6. Räntefördelning för finansinstitutens ut- och inlåning

II 4. Räntefördelning för finansinstitutens markutlåning

Tabell II 4 innehåller räntefördelningen för lyfta krediter i mark som depositionsbankerna beviljat åt allmänheten, grupperade efter räntebindning. Det publiceras inte längre någon fördelning efter typ av objekt, dvs. i lån, växlar och checkräkningskrediter.

Statistiken omfattar inte ur statsmedel förmedlade krediter. Räntestödslånen har grupperats enligt den ränta banken själv får.

Vad gäller krediträkningar och växelkonton omfattar statistiken förutom räntan på lyfta krediter också provision som betalas för limit. Om tillägsränta uppburits för check- eller växelkrediter t.ex. beroende på genomsnittlig användningsnivå har den del av krediterna för vilken tillägsränta uppburits antecknats på en högre ränterad.

Förseningsräntor har inte tagits med om de är av bötesnatur och inte har lett till bestående förändringar i låneräntan.

I tabellerna II 4 och II 5 är avsikten att beskriva räntefördelningen för utlåningen efter den överenskomna ränteprocenten vid de aktuella tidpunkten. S.k. oskötta krediter, dvs. osäkra fordringar ingår i tabellerna delvis beroende på bokföringspraxis vid varje bank. Man har dock strävat efter att noggrannare än tidigare rikta in dem på en överenskommen ränteprocent.

II 5. Räntefördelning för bostadskrediter

I tabellen presenteras lyfta bostadskrediter i mark som penninginstitutet beviljat, grupperade efter räntebindning. Begreppet bostadskrediter motsvarar begreppet bostadskrediter sammanlagt i statistiken över kreditbeståndet. I detta ingår bostadskrediterna inom alla kreditgarsektorer.

II 6. Räntefördelning för penninginstitutens inlåning

I tabellen presenteras depositionsbankernas markinlåning från allmänheten, grupperad enligt den nominella ränteprocenten. Inlåning av marknadspengar ingår inte i statistiken.

Konton där ränteprocenten varierar med depositionstiden eller -mängden har antecknats enligt ränteprocenten i slutet av kvartalet.

Räntedifferentierade konton för vilka man betalar högre ränta endast för den del som överstiger en viss summa har antecknats så att den del av depositionen som berättigar till högre ränta antecknats på en högre ränterad.

II 7. Joukkovelkakirjojen efektiivisiä emissio- ja jälkimarkkinakorkoja

Taulukossa II 7 esitetään 16 efektiivisten emissioluottojen sarjaa kotimaassa liikkeeseen lasketuista joukkovelkakirjoista kuukausittain. Painoina on valtion joukkovelkakirjojen kohdalla käytetty kunakin ajanjaksona myytyjä määriä ja muiden joukkovelkakirjojen kohdalla liikkeeseen laskettuja määriä. Taulukossa olevat 3 jälkimarkkinoiden korkosarjaa ovat Suomen Pankin laskemia.

II 8. Talletuspankkien markkamääräisten yritysluottojen korot toimialoittain

Taulukossa II 8. esitetään talletuspankkien ja ulkomaisten pankkien markkamääräisten yritysluottojen keskikorot kuukausittain. Luotonantoon sisältyvät shekkitiliuotot, vekselit, lainat, sijoitusomaisuusjoukkovelkakirjat ja muut sijoitusomaisuushaltijapaperit. Luotonanto toimialoittain sisältää vain sektoreille "1. Yhteisöyritykset" ja "5. Elinkeinoharjoittajien kotitaloudet" myönnettyt luotot. Antolainauskannan keskikorot kuukauden lopussa ovat lainamäärillä painotettuja keskikorkoja. Kuukauden aikana nostettujen uusien luottojen keskikorot ovat lainamäärillä painotettuja keskikorkoja.

II 7. Effektiva emissions- och sekundärmarknadsräntor på masskuldebrev

I tabell II 7 har de masskuldebrev som emitterats i Finland per månad ställts upp i 16 serier med effektiva emissionskrediter av. Vikterna för statens masskuldebrevslån är de mängder som sålts. För övriga masskuldebrev har de emitterade mängderna använts som vikter. De tre ränteserierna över sekundärmarknaden har beräknats av Finlands Bank.

II 8. Räntor på depositionsbankernas markkrediter till företag efter näringsgren

I tabell II 8 ges medelräntorna på depositionsbankernas och de utlandsägda bankernas markkrediter till företag per månad. Utlåningen omfattar checkräkningskrediter, växlar, lån och masskuldebrev samt övriga innehavarpapper bland investeringstillgångarna. Utlåningen efter näringsgren omfattar bara de krediter som beviljats sektorerna "1. Sammanslutningsföretag" och "5. Näringsidkares hushåll". Medelräntorna på utlåningsbeståndet i slutet av månaden är medelräntor som vägts med lånebeloppen. Medelräntorna på de nya krediter som lyfts under månaden är medelräntor som vägts med lånebeloppen.

Korot

Räntor 1991, 2. neljännes - 2a kvartalet

SVT Suomen Virallinen Tilasto
Finlands Officiella Statistik
Official Statistics of Finland

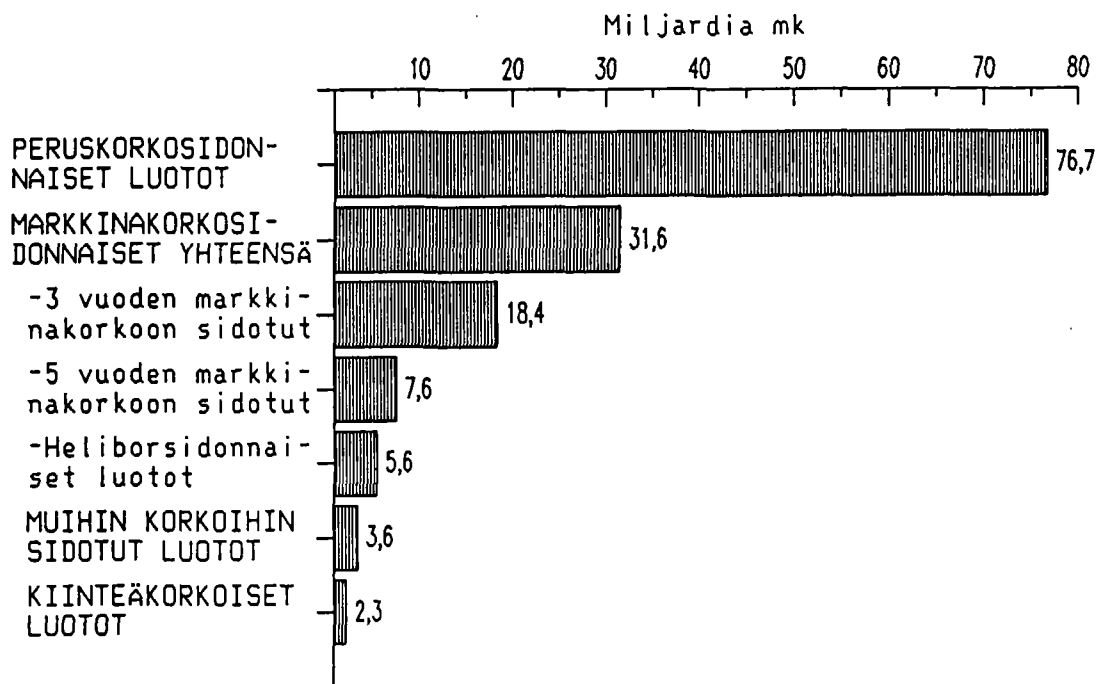
Central Statistical
Office of Finland

Financing
1991:45

Tiedustelut - Förfrågningar

Tuulikki Lund
Matti Virkkunen
Marjatta Ropponen
(90) 17 341

ASUNTOLUOTOT KORKOSIDONNAISUUDEN MUKAAN 30.6.1991



Julkaisujen myynti:

Försäljning:

Hinta - Pris

Tilastokeskus
PL 504
00101 Helsinki
Puh. (90) 173 41

Statistikcentralen
PB 504
00101 Helsingfors
Tel. (90) 173 41

40 mk

ISSN 0784-08382
= Rahoitus
ISSN 0784-9776X