

Maatilatalouden tulo- ja verotilasto 1996

Inkomst- och skattestatistik över gårdsbruk



Maatilatalouden tulo- ja verotilasto 1996

Inkomst- och skattestatistik över gårdsbruk

Tiedustelut – Förfrågningar :

*Martti Kankaanpää
(09) 17 341*

SVT

*Suomen virallinen tilasto
Finlands officiella statistik
Official Statistics of Finland*

Kansikuva – Pärmbild: Mikko Nurmi

© 1998 Tilastokeskus

*Tietoja lainattaessa lähteenä on mainittava Tilastokeskus
Uppgifterna får lånas med uppgivande av Statistikcentralen som källa.*

*ISSN 0784-8404
= Maa- ja metsätalous
ISSN 0784-9966
ISBN 951-727-485-8*

Alkusanat

Ohessa julkaistaan maatilatalouden tulo- ja verotilasto vuodelta 1996. Julkaisu sisältää tietoja maatalojen lukumääristä, maatilaa viljelevien veronalaisista tuloista ja varallisuudesta, veloista ja veroista. Tietoja on luokiteltu alueittain, tilasuuruusluokittain, tuotantosuunnittain, tulo-osuuksittain sekä viljelijän iän mukaan. Taulukoita on saatavilla erikseen sekä paperilla että levykkeellä.

Tilasto perustuu maa- ja metsätalousministeriön tietopalvelukeskuksen maatilarekisteriin ja verohallituksen verotuslaskennan tietokannasta poimittuun aineistoon. Aineisto on muokattu Tilastokeskuksen käyttöön TT Tieto Oy:ssä.

Aineiston käsittelystä ja julkaisun laadinnasta on vastannut suunnittelija Martti Kankaanpää.

Helsingissä, Tilastokeskuksessa kesäkuussa 1998.

Förord

Här utges 1996 års inkomst- och skattestatistik över gårdsbruket. Publikationen innehåller uppgifter om antalet lantbruk och om odlarnas skattepliktiga inkomster och förmögenhet, skulder och skatter. Uppgifterna har klassificerats efter region, storleksklass, produktionsinriktning, inkomstandel och odlarens ålder. Tabellerna finns att få separat både på papper och diskett.

Statistiken bygger på jord- och skogsbruksministeriets informationstjänstcentralers lantbruksregister och på skattestyrelsens skattedatabasmaterial. TT Informationstjänst Ab har bearbetat materialet så att Statistikcentralen kan utnyttja det.

Planerare Martti Kankaanpää har svarat för bearbetningen och materialet och utarbetandet av publikationen.

Helsingfors, Statistikcentralen i juni 1998

Markku Suur-Kujala

Sisältö

Alkusanat	3
1. Johdanto	6
2. Maatilojen rakennekehitys	7
3. Tulot	9
3.1 Veronalaiset tulot	9
3.2 Maatilatalouden tulot alueittain ja tilasuuruusluokittain	10
3.3 Tulot tuotantosuunnittain	11
3.4 Puunmyyntitulot	13
3.5 Maatilojen velat	15
4. Laatuseloste	16
4.1 Sisältö	16
4.1.1 Tilaston perusjoukko	16
4.1.2 Tulo- ja varallisuuskäsitteet	17
4.1.3 Luokittelumuuttujat	19
4.2 Aika	20
4.3 Tilastojen peittävyys	21
4.4 Tietojen vertailtavuus	21
4.5 Tietojen saavutettavuus	22

Taulukot

A. Maatilojen lukumäärä lääneittäin ja tilasuuruusluokittain 1.6.1996	23
A1 Viljelyksessä olevan pellon ja maatilojen metsämaan kokonais- ja keskipinta-alat lääneittäin ja koko maan tilasuuruusluokittain 1.6.1996, hehtaaria	23
A2 Viljelyksessä olevan pellon ja maatilojen metsämaan kokonais- ja keskipinta-alat lääneittäin ja koko maan tilasuuruusluokittain luonnollisten henkilöiden tiloilla	24
A4 Niiden luonnollisten henkilöiden omistamien tilojen lukumäärä, joilla on henkilötunnus maatilarekisterissä	24
A5 Maatilojen metsämaan keskipinta-alat lääneittäin ja tilasuuruusluokittain, hehtaaria	25
A6 Maatilojen lukumäärä lääneittäin pääasiallisen tuotantosuunnan mukaan	25
A7 Luonnollisten henkilöiden maatilojen lukumäärä lääneittäin pääasiallisen tuotantosuunnan mukaan	26
C1 Maatilojen lukumäärä yritysmuodoittain ja tilasuuruusluokittain maatilarekisterissä	26
G Luonnollisten henkilöiden tilojen lukumäärä maatilarekisterissä lääneittäin ja tilasuuruusluokittain	26

Innehåll

Förord	3
1. Inledning	6
2. Utvecklingen av jordbrukens struktur	7
3. Inkomster	9
3.1 Skattepliktiga inkomster	9
3.2 Inkomst av gårdsbruk efter region och lägenhetsstorleksklass	10
3.3 Inkomster efter produktionsinriktning	11
3.4 Försäljningsinkomst av virke	13
3.5 Jordbrukslägenheternas skulder	15
4. Redogörelse	16
4.1 Innehåll	16
4.1.1 Population	16
4.1.2 Begreppen inkomst och förmögenhet	17
4.1.3 Indelningsvariabler	19
4.2 Tid	20
4.3 Statistikens täckning	21
4.4 Statistikens jämförbarhet	21
4.4 Tillgänglighet	22

Tabellerna

A Antalet jordbrukslägenheter länsvis och efter lägenhetsstorleksklass 1.6.1996	23
A1 Totalareal och medelarealer av odlad åkermark och av jordbrukslägenheternas skogsmark länsvis, efter lägenhetsstorleksklass i hela landet, 1.6.1996, hektar	23
A2 Totalareal och medelarealer av odlad åkermark samt av jordbrukslägenheternas skogsmark länsvis, efter lägenhetsstorleksklass i hela landet, på lägenheter som innehåser av fysiska personer	24
A4 Antalet lägenheter i fysiska personers ägo (personer vars personsignum finns i lantbruksregister)	24
A5 Medelarealer av jordbrukslägenheternas skogsmark, länsvis och efter lägenhetsstorleksklass, hektar	25
A6 Antalet jordbrukslägenheter länsvis enligt lägenhetens huvudsakliga produktionsinriktning	25
A7 Antalet jordbrukslägenheter i fysiska personers ägo länsvis efter lägenhetens huvudsakliga produktionsinriktning	26
C1 Antalet jordbrukslägenheter efter företagsform och lägenhetsstorleksklass i lantruchsregistret	26
G Antalet jordbrukslägenheter i fysiska personers ägo enligt lantbruksregistret, länsvis och efter lägenhetsstorleksklass	26

G1	Kadon suuruus maatilarekisteriä ja verotusrekisteriä yhdistettäessä lääneittäin ja tilasuuruusluokittain	27	G1	Bortfall vid sammanslagning av uppgifterna ur lantbruksregistret och skatteregistret, länsvis och efter lägenhetsstorleksklass	27
G2	Tiloja tilastossa lääneittäin ja tilasuuruusluokittain	27	G2	Population länsvis och efter lägenhetsstorleksklass	27
H	Maatilojen prosenttijakauma maatilatalouden nettotulojen viljelijän tuloista muodostaman osuuden mukaan lääneittäin ja koko maan tilasuuruusluokittain	28	H	Procentuell fördelning av jordbrukslägenheter efter andel nettoinkomster av gårdsbruk av odlarens inkomster, länsvis och efter lägenhetsstorleksklass	28
I	Tilojen prosenttijakauma viljelijän iän mukaan lääneittäin ja koko maan tilasuuruusluokittain	28	I	Procentuell fördelning av jordbrukslägenheter efter odlarens ålder länsvis och efter lägenhetsstorleksklass i hela landet	28
7	Viljelijän ja puolison keskimääräiset veronalaiset tulot tulolähteittäin sekä varallisuus lääneittäin ja tilasuuruusluokittain, mk	29	7	Odlarens och makans/makens skattepliktiga medelinkomster efter inkomstkälla samt förmögenhet länsvis och efter lägenhetsstorleksklass, mk	29
7T	Viljelijän ja puolison keskimääräiset veronalaiset tulot tulolähteittäin sekä varallisuus lääneittäin ja tuotantosunnittain, mk	42	7T	Odlarens och makans/makens skattepliktiga medelinkomster efter inkomstkälla samt förmögenhet länsvis och enligt lägenhetens huvudsakliga produktionsinriktning, mk	42
7	Viljelijän ja puolison keskimääräiset veronalaiset tulot tulolähteittäin sekä varallisuus maakunnittain ja tilasuuruusluokittain, mk	43	7	Odlarens och makans/makens skattepliktiga medelinkomster efter inkomstkälla samt skatter och förmögenhet efter landskap och lägenhetsstorleksklass, mk	43
9	Viljelijän ja puolison keskimääräiset valtionveron alaiset tulot ja varallisuus viljelijän iän mukaan, mk	62	9	Odlarens och makans/makens statskattepliktiga medelinkomster och förmögenhet efter odlarens ålder, mk	62
10A	Viljelijän ja puolison keskimääräinen metsänhoitomaksu lääneittäin ja tilasuuruusluokittain, mk.	63	10A	Odlarens jämte makans/makens skogsvårdsavgift i genomsnitt länsvis och efter lägenhetsstorleksklass, mk.	63
10B	Varallisuusveroa maksaneiden viljelijöiden ja puolisoiden suhteellinen lukumäärä kaikkiin viljelijöihin ja puolisoihin verrattuna lääneittäin ja tilasuuruusluokittain, %	63	10B	Andelen odlare jämte makar som erlagt förmögenhetsskatt av alla odlare jämte makar, länsvis och efter lägenhetsstorleksklass, %	63
19	Viljelijän, puolison ja yksinäisen viljelijän tulot keskimäärin lääneittäin ja koko maan tilasuuruusluokittain, mk	64	19	Odlarens, makens/makens samt ensamtstående odlares inkomster i genomsnitt länsvis och efter lägenhetsstorleksklass i hela landet, mk.	64
20	Kunnittaisia tuloksia.	66	20	Resultat kommunvis	66
21	Maatilojen lukumäärä eri velkaluokissa lääneittäin ja tilasuuruusluokittain	88	21	Antalet jordbrukslägenheter i olika skuldklasser länsvis och efter lägenhetsstorleksklass	88
22	Maatilojen lukumäärä eri velkaluokissa lääneittäin ja ikäluokittain, kun viljelijän ikä oli vuonna 1996 (vuotta)	88	22	Antalet jordbrukslägenheter i olika skuldklasser länsvis och efter åldersgrupp (enligt odlarens ålder år 1996)	88
23	Maatilojen lukumäärä eri velkaluokissa maatilatalouden tulojen mukaan lääneittäin.	88	23	Antalet jordbrukslägenheter i olika skuldklasser länsvis efter inkomster av gårdsbruk	88
24	Maatilatalouden velat velkaista tilaa kohti lääneittäin, tilasuuruusluokittain ja ikäluokittain	89	24	Skulder av gårdsbruk per skuldsatt lägenhet länsvis samt efter lägenhetsstorleksklass och efter odlarens åldersgrupp	89
25	Maatilojen lukumäärä eri velkaluokissa pääasiallisen tuotantosunnan mukaan.	89	25	Antalet lägenheter i olika skuldklasser enligt lägenhetens huvudsakliga produktionsinriktning	89

1 Johdanto

Maatilatalouden tulo- ja verotilasto laaditaan kokonaistutkimuksena. Tilasto kuvaa niitä maatilatalouden harjoittajia, jotka ovat luonnollisia henkilöitä. Tilaston mautilojen kehikkoperusjoukkona on käytetty verovuotta 1996 koskevaa maa- ja metsätalousministeriön tietopalvelukeskuksen mautilarekisteriä. Tulo-, varallisuus-, velka- ja verotiedot on poimittu verohallituksen verotuslaskennan tietokannasta.

1 Inledning

Inkomst- och skattestatistiken över gårdsbruket görs upp som totalundersökning. Statistiken beskriver de gårdsbrukare som är fysiska personer. Statistikens rampopulation utgörs av jord- och skogsbruksministeriets informationstjänstcentralers lantbruksregister gällande år 1996. Uppgifterna om inkomst, förmögenhet, skulder och beskattning har tagits ur skattestyrelsens databas.

2 Maatilojen rakennekehitys

Vuoden 1996 maatilarekisterin mukaan Suomessa oli 94 873 sellaista maatilaa, joiden viljelyksessä oleva pelto- ja puutarhapinta-ala oli vähintään kaksi hehtaaria. Vuoden aikana tilojen lukumäärä väheni 12 404 maatilaa verran eli 11,6 prosenttia. Tilasuuruusluokittain tarkasteltuna alle 30 hehtaarin tilojen lukumäärä väheni, ja vähintään 30 hehtaarin tilojen lukumäärä kasvoi.

Kymmenessä vuodessa rekisteristä on poistunut lähes 67 000 maatilaa eli yli 40 %. Alle 20 hehtaarin tiloista lähes 60 % on poistunut. Yli 20 hehtaarin tilojen lukumäärä on kasvanut lähes 10 000 maatilaa verran eli yli neljänneksen. Maatilojen lukumäärä- ja tilakokokehitystä kuvaavat alla olevat kuvio ja asetelma.

Maatilojen viljelyksessä oleva peltopinta-ala väheni vuodessa 57 000 hehtaaria. Maatilojen keskikoko kuitenkin kasvoi kahden hehtaarin verran 22,7 hehtaariin.

2 Utvecklingen av jordbrukens struktur

År 1996 fanns det enligt lantbruksregistret 94 873 jordbrukslägenheter i Finland med en odlad åker- och trädgårdsareal på minst två hektar. På ett år minskade antalet lägenheter med 12 404, dvs. med 11,6 procent. Granskat efter lägenhetsstorleksklass minskade antalet jordbrukslägenheter som var mindre än 30 hektar, medan antalet lägenheter på minst 30 hektar ökade.

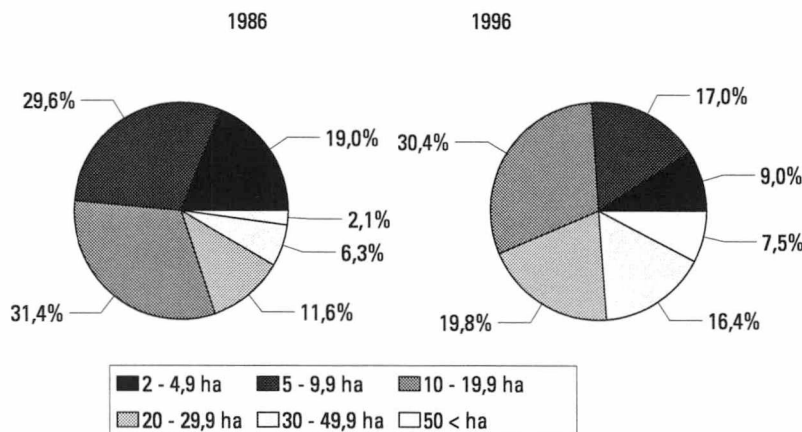
På tio år har närmare 67 000 jordbrukslägenheter strukits ur registret, dvs. över 40 procent. Nästan 60 procent av lägenheterna på mindre än 20 hektar har strukits. Antalet lägenheter på över 20 hektar har ökat med nästan 10 000, dvs. med mer än en fjärdedel. Hur antalet jordbruk och lägenheternas storlek utvecklats framgår av figuren och tablån nedan.

Den odlade åkerarealen på jordbrukslägenheter minskade på ett år med 57 000 hektar. Gårdarnas medelstorlek ökade emellertid med två hektar till 22,7 hektar.

Maatilojen lukumäärä tilasuuruusluokittain vuosina 1986 ja 1996
Antalet jordbrukslägenheter efter storleksklass 1986 och 1996

	1986	1996
2 – 4,9 ha	30 751	8 503
5 – 9,9 ha	47 751	16 150
10 – 19,9 ha	50 745	28 812
20 – 29,9 ha	18 751	18 761
30 – 49,9 ha	10 095	15 535
50 ha	3 343	7 112
Yhteensä – Totalt	161 436	94 873

Maatilojen jakauma tilasuuruusluokittain 1986 ja 1996
Fördelning av jordbrukslägenheter efter storleksklass 1986 och 1996



Luonnollisten henkilöiden hallinnassa oli 82 602 maatilaa vuonna 1996. Tilojen keskokoko oli 22,8 hehtaaria.

Maatilojen viljelyksessä oleva peltopinta-ala on pysynyt melko vakaana. Koska kymmenessä vuodessa maataloista on poistunut yli 40 %, maatilojen keskokoko on kasvanut lähes yhdeksän hehtaaria vuodesta 1986 lähtien.

Lypsykarjataloutta harjoittavien maatilojen lukumäärä on vähentynyt runsaan 8 000 tilan verran vuodesta 1991, jolloin tuotantosuuntatieto oli ensi kerran käytettävissä. Lähes joka neljäs lypsykarjatalouden harjoittaja on lopettanut tai vaihtanut tuotantosuuntaa. Vain muuta kasvinviljelyä harjoittavien (erikoiskasvituotanto, puutarhakasvien viljely avomaalla, kasvihuoneviljely, muu kasvituotanto) sekä muuta kotieläintaloutta harjoittavien maatilojen lukumäärä on kasvanut.

Maatilojen tuotantosuuntien yleisyyttä kuvaavat alla olevat kuvio ja asetelma.

Maatilojen lukumääriä koskevia tietoja esitetään liitetaulukossa A – I.

År 1996 innehades 82 602 jordbrukslägenheter av fysiska personer. Medelstorleken på gårdarna var 22,8 hektar.

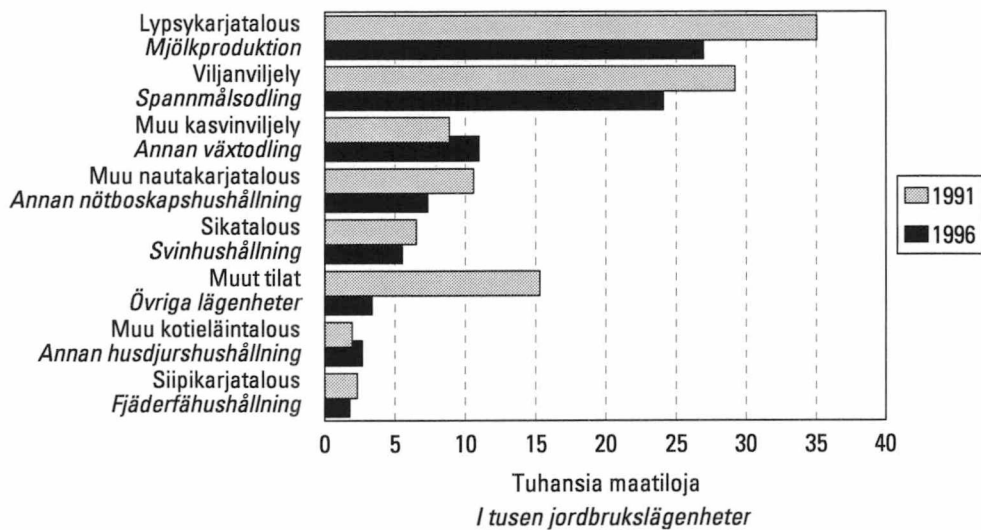
Den odlade åkerarealen på jordbrukslägenheter har inte ändrats nämnvärt. Då antalet jordbrukslägenheter har minskat med över 40 procent på tio år har medelstorleken ökat med närmare nio hektar sedan 1986.

Antalet jordbrukslägenheter med mjölkproduktion har minskat med drygt 8 000 sedan år 1991, då uppgifterna om produktionsinriktningar för första gången fanns att tillgå. Nästan var fjärde mjölkproducent har lagt ned produktionen eller bytt produktionsinriktning. Det är bara lägenheter med annan växtodling (produktion av specialväxter, odling av trädgårdsväxter på friland, växthusodling, annan växtproduktion) och annan husdjurshushållning som ökat i antal.

Förekomsten av de olika produktionsinriktningarna på jordbrukslägenheterna framgår av figuren och tabellen nedan.

Uppgifter om antalet jordbrukslägenheter framgår av tabellbilagorna A–I.

Tuotantosuuntien yleisyys vuosina 1991 ja 1996
Förekomsten av produktionsinriktningar åren 1991 och 1996



Tuotantosuuntien yleisyys vuosina 1991 ja 1996
Förekomsten av produktionsinriktningar åren 1991 och 1996

	1991	1996	Muutos Förändring
Lypsykarjatalous – Mjökproduktion	35 018	26 935	-8 083
Muu nautakarjatalous – Annan nötkreaturshushållning	10 555	7 312	-3 243
Sikatalous – Svinhushållning	6 508	5 497	-1 011
Siipikarjatalous – Fjäderfåhushållning	2 312	1 793	-519
Muu kotieläintalous – Annan husdjurshushållning	1 955	2 688	733
Viljanviljely – Spannmålsodling	29 171	24 072	-5 099
Muu kasvinviljely – Annan växtodling	8 853	10 945	2 092
Muut tilat – Övriga lägenheter	15 271	3 360	-11 911
Yhteensä – Totalt	109 643	82 602	-27 041

3 Tulot

3.1 Veronalaiset tulot

Viljelijöiden keskimääräiset veronalaiset tulot kääntyivät lievään laskuun vuoden 1996 aikana. Maatilaa kohden väheneminen oli vajaat 700 mk eli 0,4 %. Työtulot ja erilaiset tulonsiirrot lisääntyivät 3,2 %. Maatilatalouden tulot alenivat yli 4 000 mk eli 5,0 %. Muut tulot kasvoivat 8,9 %.

Viljelijöiden keskimääräisten tulojen kehittymistä tulolähteittäin kuvaavat alla olevat kuvio ja asetelma.

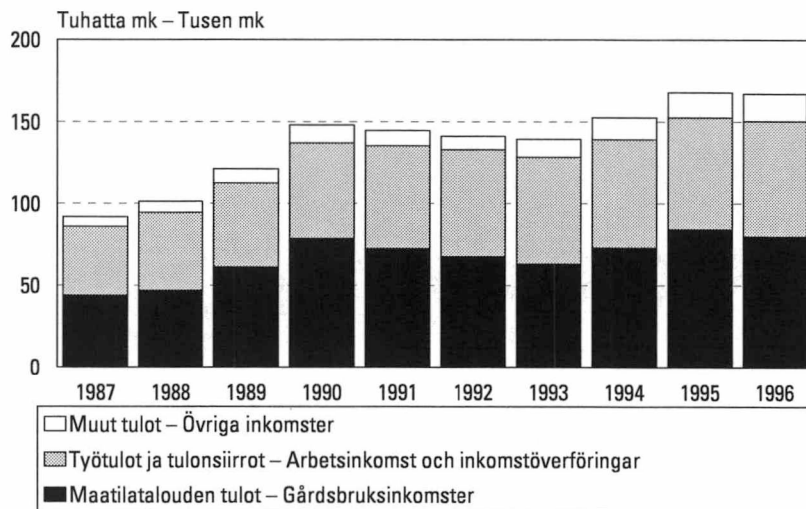
3 Inkomster

3.1 Skattepliktiga inkomster

Jordbrukarnas genomsnittliga skattepliktiga inkomster började under år 1996 minska en aning. Räknas per lägenhet var minskningen något under 700 mk, dvs 0,4 procent. Inkomsterna av arbete och olika inkomstöverföringar ökade med 3,2 procent. Inkomsterna av gårdsbruk minskade med över 4 000 mark, dvs. med 5,0 procent. De övriga inkomsterna ökade med 8,9 procent.

Utvecklingen av jordbrukarnas genomsnittliga inkomster efter inkomstkälla beskrivs i figuren och tabblån nedan.

Keskimääräiset valtionveron alaiset tulot
Genomsnittlig inkomst vid statsbeskattningen



Keskimääräiset valtionveron alaiset tulot tulotyypeittäin vuosina 1987–1996
Genomsnittlig inkomst vid statsbeskattningen efter inkomsttyp åren 1987–1996

	1987	1988	1989	1990	1991	1992	1993	1994	1995	1996	1995–96
	Mk	Mk	Mk	Mk	Mk	Mk	Mk	Mk	Mk	Mk	%
Yhteensä – Totalt	91 997	101 307	121 569	147 821	144 694	141 544	139 194	152 425	167 421	166 756	-0,4
Työtulot, tulonsiirrot <i>Inkomst av arbete, inkomstöverföringar</i>	42 306	47 694	51 374	58 120	62 814	65 252	65 401	66 235	68 283	70 493	3,2
Maatilatalouden tulot <i>Gårdsbruksinkomster</i>	43 816	46 765	61 108	78 810	72 441	67 551	63 217	73 011	84 286	80 030	-5,0
– maatalouden ansiotulo <i>förvärvsinkomst av jordbruk</i>	–	–	–	–	–	–	48 520	52 873	58 027	54 609	-5,9
– maatalouden pääomatulo <i>kapitalinkomst av jordbruk</i>	–	–	–	–	–	–	8 980	9 431	12 931	12 889	-0,3
– metsätalouden puhdas tulo <i>nettoinkomst av skogsbruk</i>	–	–	–	–	–	–	3 299	3 440	4 159	5 151	23,9
– metsätalouden pääomatulo <i>kapitalinkomst av skogsbruk</i>	–	–	–	–	–	–	2 418	7 266	9 169	7 381	-19,5
Muut tulot <i>Övriga inkomster</i>	5 920	6 898	8 638	11 066	9 463	8 358	11 100	13 451	15 152	16 494	8,9

3.2 Maatilatalouden tulot alueittain ja tilasuuruusluokittain

Maatilatalouden tulojen lasku maatilaa kohti vuonna 1996 oli siis keskimäärin 5,0 prosenttia, yli 4 000 mk. Näistä tuloista maatalouden ansiotulo väheni yli 3 500 mk, kun taas maatalouden pääomatulo pysyi lähes edellisvuoden tasolla. Lopuosa tulojen laskusta johtui metsätalouden pääomatuloista.

Vain Oulun ja Lapin lääneissä sekä Ahvenanmaan maakunnassa maatilatalouden tulot kasvoivat. Uudenmaan sekä Turun ja Porin lääneissä maatilatalouden tulot alenivat 10 %, mikä merkitsi 10 000 ja vastaavasti 9 000 mk:n suuruista tulomenetystä keskimäärin. Todettakoon lisäksi, että runsaat 4 000 maatilaa teki vuonna 1996 tappiota maataloudesta.

Myös maatalouden ansiotulot lisääntyivät vain Oulun ja Lapin lääneissä sekä Ahvenanmaan maakunnassa. Uudenmaan sekä Turun ja Porin lääneissä maatalouden ansiotulot alenivat yli 10 %.

Metsätalouden pääomatulot kääntyivät lähes 20 %:n laskuun. Lapin ja Pohjois-Karjalan lääneissä lasku oli erityisen jyrkkä. Vain Ahvenanmaan maakunnassa metsätalouden pääomatulot kasvoivat vajaa viiden prosentin verran.

Tilasuuruusluokittain tarkasteltuna vain pienimmässä kokoluokassa maatilatalouden tulot kasvoivat.

Maatilatalouden tulojen alueittaista ja tilasuuruusluokittaista kehittymistä kuvaavat alla oleva kuvio ja seuraavan sivun asetelma.

3.2 Inkomst av gårdsbruk efter region och lägenhetsstorlek

Inkomsterna av gårdsbruk minskade alltså år 1996 i medeltal med 5,0 procent per lägenhet, dvs. med över 4 000 mark. Av inkomsterna minskade förvärvsinkomsten av jordbruk med över 3 500 mark, medan kapitalinkomsten av jordbruk var ungefär på samma nivå som året förut. Resten av inkomstminskningen berodde på kapitalinkomsterna av skogsbruk.

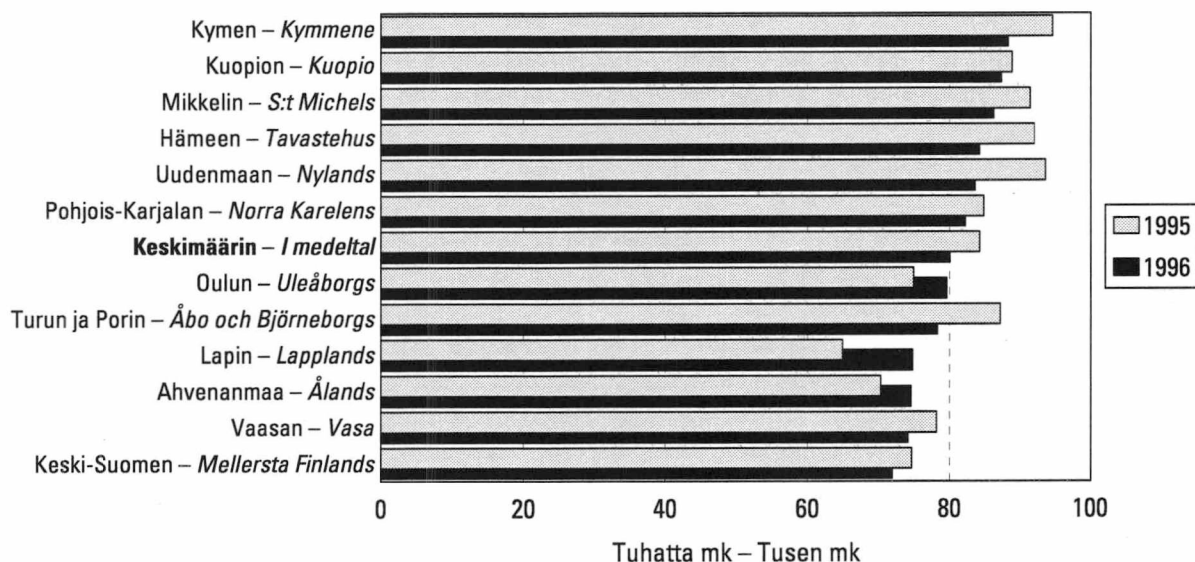
Också förvärvsinkomsterna av jordbruk ökade, men bara i Uleåborgs och Lapplands län samt i landskapet Åland. I Nyland samt Åbo och Björneborgs län minskade förvärvsinkomsterna av jordbruk med mer än 10 procent.

Utvecklingen av kapitalinkomsterna av skogsbruk vände och minskade med nästan 20 procent. I Lapplands och Norra Karelens län var nedgången speciellt brant. Bara i landskapet Åland ökade kapitalinkomsterna av skogsbruk med något under fem procent.

Granskat efter lägenhetsstorlek ökade inkomsterna av gårdsbruket bara i den minsta storleksklassen.

Utvecklingen av inkomsterna av gårdsbruket efter region och lägenhetsstorlek visas i figuren nedan och i tablån på följande sida.

Keskimääräiset maatilatalouden tulot lääneittäin
Gårdsbrukets genomsnittliga inkomster länsvis



Keskimääräiset maatilatalouden tulot valtionverotuksessa lääneittäin ja koko maan tilasuuruusluokittain vuosina 1992–1996 ja muutos 1995–1996

Gårdsbrukets genomsnittliga inkomster vid statsbeskattningen efter län och lägenhetsstorleksklass i hela landet 1992–1996 och ändring 1995–1996

	1992 Mk	1993 Mk	1994 Mk	1995 Mk	1996 Mk	1995–96 %
Uudenmaan – <i>Nylands</i>	74 262	65 048	82 317	93 636	83 644	–10,7
Turun ja Porin – <i>Åbo och Björneborgs</i>	68 951	66 594	76 343	87 206	78 282	–10,2
Hämeen – <i>Tavastehus</i>	78 984	67 116	80 423	92 061	84 260	–8,5
Kymen – <i>Kymmene</i>	73 961	66 320	80 426	94 645	88 367	–6,6
Mikkelin – <i>S:t Michels</i>	70 386	62 458	78 976	91 413	86 287	–5,6
Pohjois-Karjalan – <i>Norra Kare lens</i>	68 288	67 506	74 911	84 863	82 229	–3,1
Kuopion – <i>Kuopio</i>	72 960	67 966	77 303	88 901	87 378	–1,7
Keski-Suomen – <i>Mellersta Finlands</i>	55 354	51 725	63 926	74 640	71 913	–3,7
Vaasan – <i>Vasa</i>	63 909	61 110	65 612	78 119	74 140	–5,1
Oulun – <i>Uleåborgs</i>	59 516	59 343	65 631	74 908	79 579	6,2
Lapin – <i>Lapplads</i>	54 697	53 024	58 680	64 889	74 772	15,2
Ahvenanmaa – <i>Åland</i>	56 567	56 892	68 199	70 294	74 553	6,1
Koko maa – <i>Hela landet</i>	67 551	63 217	73 011	84 286	80 030	–5,0
2 – 4,9	12 485	9 472	11 455	12 871	15 264	18,6
5 – 9,9	29 527	23 690	26 182	27 137	26 538	–2,2
10 – 19,9	63 123	56 355	62 261	64 916	59 207	–8,8
20 – 29,9	97 462	91 365	102 354	110 534	98 919	–10,5
30 – 49,9	126 558	119 761	135 811	148 671	129 427	–12,9
50 – 99,9	182 799	163 856	156 257	188 602	171 386	–9,1
100 –	222 342	202 225	199 495	247 715	230 061	–7,1

3.3 Tulot tuotantosuunnittain

Tuotantosuunnittain tarkasteltuna muuta kasvinviljelyä harjoittavilla ja muilla tiloilla veronalaiset tulot maatilaa kohden kasvoivat eniten. Myös viljanviljelyä ja muuta nautakarjataloutta harjoittavilla maataloilla veronalaiset tulot kasvoivat.

Veronalaiset tulot olivat keskimäärin selvästi mui- ta tuotantosuuntia korkeammat siipikarja- ja sikati- loilla. Näiden lisäksi viljanviljely- ja muilla kasvinvil- jelytiloilla tulotaso oli maatalojen keskimääräistä tulo- tasoa korkeampi.

Maatilatalouden tulot kasvoivat vain muuta kas- vinviljelyä harjoittavilla ja muilla maataloilla. Sikati- loilla maatilatalouden tulot romahtivat yli 20 %. Siipikarja-, viljanviljely- ja muuta kotieläintaloutta har- joittavilla maataloilla maatilatalouden tulot alenivat yli 10 %.

3.3 Inkomster efter produktionsinriktning

Granskat efter produktionsinriktning ökade de skatte- pliktiga inkomsterna mest på gårdar som idkar annan växtodling och på övriga lägenheter. Också på gårdar som idkar spannmålsodling och annan nötkreaturshus- hållning ökade de skattepliktiga inkomsterna.

De skattepliktiga inkomsterna var i medeltal betyd- ligt högre på gårdar med fjäderfä- och svinhushållning än på andra jordbrukslägenheter. Utöver dessa var inkomstnivån högre än medeltalet på spannmålslägen- heter och lägenheter med annan växtodling.

Inkomsterna av gårdsbruket ökade bara på gårdar med annan växtodling och på övriga lägenheter. På gårdar med svinhushållning minskade inkomsterna kraftigt, med mer än 20 procent. På gårdar med fjäder- fähushållning, spannmålsodling och annan husdjurs- hushållning minskade inkomsterna av gårdsbruket med över 10 procent.

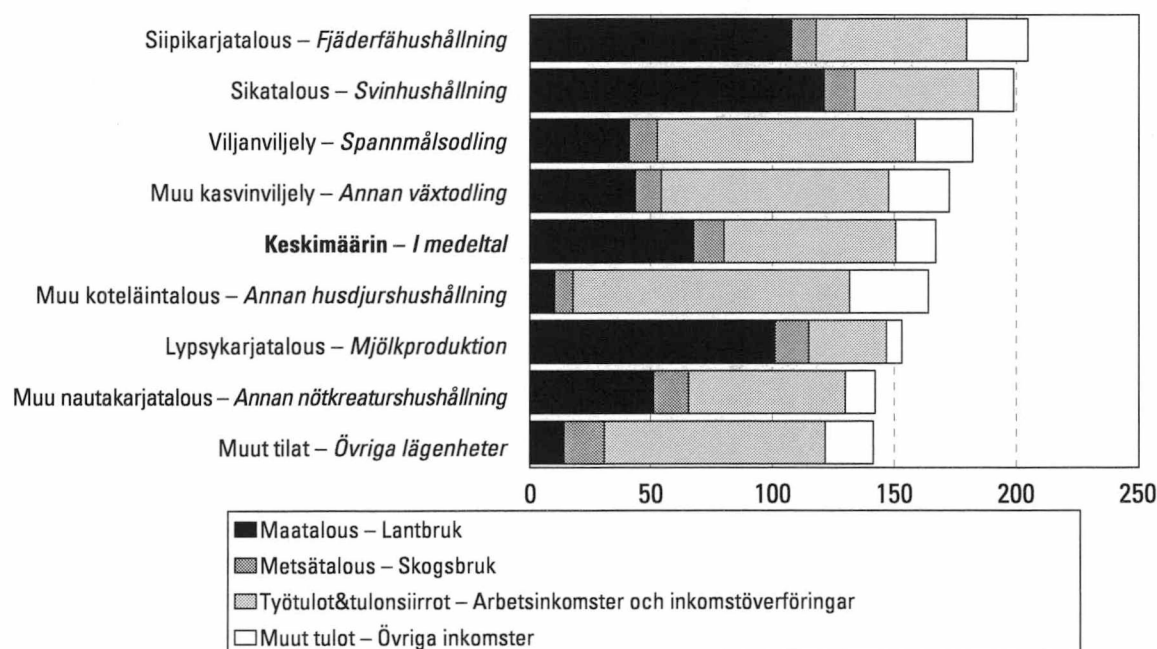
Vain lypsykarja-, sika- ja siipikarjatiloilta maatalouden tulot muodostivat yli puolet veronalaisista tuloista. Muilla tiloilla tulot suurimmaksi osaksi olivat työtuloja tai tulonsiirtoja.

Tuotantos suunnittaisia tuloja kuvaavat alla olevat taulukko ja asetelma.

Bara på gårdar med mjölkproduktion, svin- och fjäderfähus hållning var inkomsterna av jordbruket över hälften av de skattepliktiga inkomsterna. Inkomsterna på övriga gårdar var till största delen inkomst av arbete eller inkomstöverföringar.

Inkomsterna efter produktionsinriktning visas i figuren och tablån nedan.

Keskimääräiset tulot tuotantosunnittain 1996, 1 000 mk
Genomsnittliga inkomster efter produktionsinriktning 1996, 1 000 mk



Keskimääräiset tulot tuotantosunnittain
Genomsnittliga inkomster efter produktionsinriktning

	Veronalaiset tulot yhteensä <i>Skattepliktiga inkomster totalt</i>			Työtulot, tulonsiirrot <i>Inkomster av arbete, inkomstöverföringar</i>			Maatilatalouden tulot <i>Inkomster av gårdsbruk</i>			Muut tulot <i>Övriga inkomster</i>		
	1995	1996	Muutos <i>Förändring</i>	1995	1996	Muutos <i>Förändring</i>	1995	1996	Muutos <i>Förändring</i>	1995	1996	Muutos <i>Förändring</i>
	Mk	Mk	%	Mk	Mk	N%	Mk	Mk	%	Mk	Mk	%
Siipikarjatalous	210 205	204 466	-2,7	57 539	61 536	6,9	131 618	118 000	-10,3	21 143	25 095	18,7
<i>Fjäderfähus hållning</i>												
Sikatalous	230 243	198 561	-13,8	47 979	50 546	5,4	170 007	133 724	-21,3	12 540	14 562	16,1
<i>Svinhus hållning</i>												
Viljanviljely	180 737	181 707	0,5	100 312	105 794	5,5	58 843	52 666	-10,5	21 819	23 542	7,9
<i>Spannmålsodling</i>												
Muu kasvinviljely	164 890	172 253	4,5	89 210	93 423	4,7	53 450	54 200	1,4	22 468	24 905	10,8
<i>Annan växtodling</i>												
Keskimäärin	167 421	166 756	-0,4	68 283	70 493	3,2	84 286	80 030	-5,0	15 152	16 494	8,9
<i>I medeltal</i>												
Muu kotieläintalous	164 195	163 289	-0,6	111 346	113 977	2,4	19 825	17 735	-10,5	33 455	32 217	-3,7
<i>Annan husdjurshus hållning</i>												
Lypsykarjatalous	160 689	152 968	-4,8	31 739	31 741	+0,0	122 955	115 008	-6,5	6 294	6 414	1,9
<i>Mjölproduktion</i>												
Muu nautakarjatalous	140 259	141 900	1,2	63 497	64 489	1,6	65 782	65 368	-0,6	11 260	12 271	9,0
<i>Annan nötkreaturshus hållning</i>												
Muut tilat	127 440	140 885	10,6	90 120	90 648	0,6	20 809	31 038	48,2	17 112	19 574	14,4
<i>Övriga lägenheter</i>												

3.4 Puunmyyntitulot

Maatilojen puun myynnistä saamat tulot vähenivät 12 % vuonna 1996 edellisvuodesta. Metsähehtaarilta saatiin 640 markan myyntitulot. Keskimääräiset myyntitulot olivat suurimmat Mikkelin läänissä, yli 60 000 markkaa. Vähiten puuta myytiin maatioilta Ahvenanmaan maakunnassa ja Vaasan sekä Lapin lääneissä, noin 16 000 markkaa/maatila.

Vuoden 1993 pääomatulojen verouudistuksen yhteydessä metsäverotus muutettiin todellisiin tuloihin ja menoihin perustuvaksi. Metsänomistajan saamaa puun myyntituloa verotetaan pääomatulona hankintatyön arvoa lukuunottamatta. Metsätalouteen kohdistuvat menot ovat vähennyskelpoisia todellisen suuruusina.

Ennen vuotta 1993 kaikkiin metsänomistajiin sovellettu pinta-alaverotus säilyy siirtymäkauden ajan rinnakkaisena verotusjärjestelmänä. Metsää omistava luonnollinen henkilö, kuolinpesä tai näiden muodostama verotusyhtymä on voinut vaatia pinta-alaperusteisen verotusjärjestelmän soveltamista vuosina 1993–2005 harjoittamansa metsätalouden verotukseen.

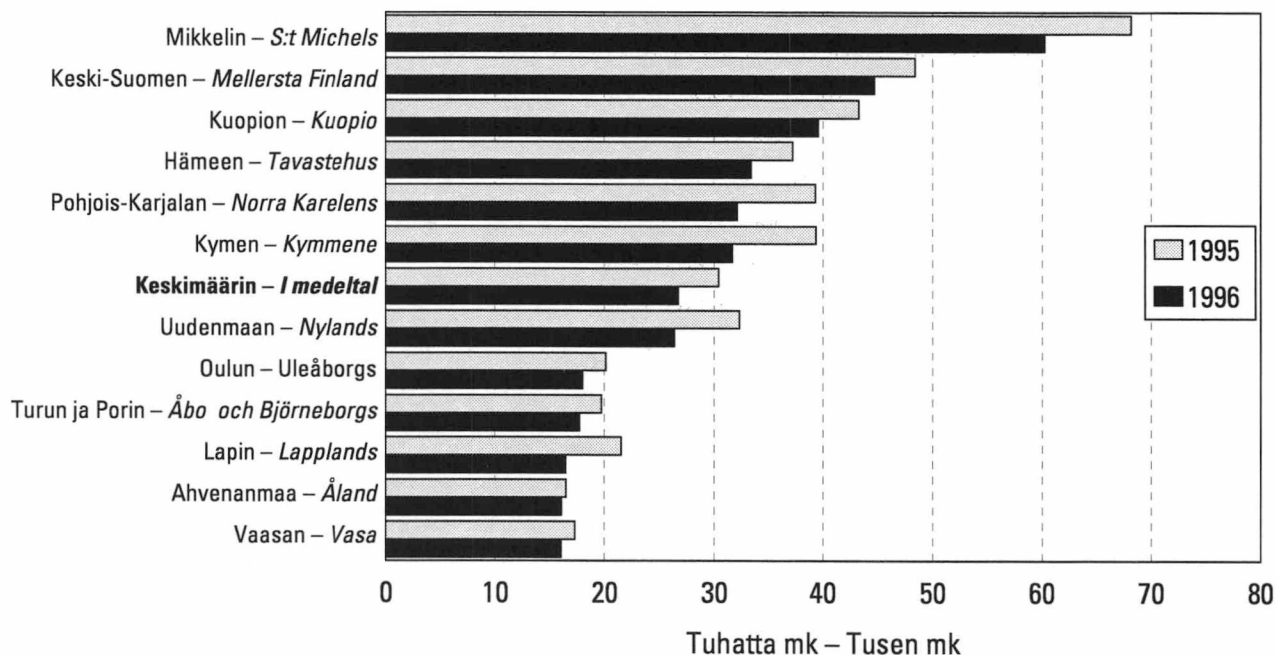
3.4 Inkomster av virkesförsäljning

Lantbrukslägenheternas inkomster av virkesförsäljning minskade med 12 procent från år 1995 till 1996. Försäljningsinkomsterna per skogshektar var 640 mark. De genomsnittliga försäljningsinkomsterna var störst i S:t Michels län, över 60 000 mark. Minst virke sålde lantbrukslägenheterna i landskapet Åland samt i Vasa och Lapplands län, nämligen för ungefär 16 000 mark/gård.

I samband med revisionen av beskattningen av kapitalinkomster år 1993 ändrades skogsbeskattningen så att den nu grundar sig på faktiska inkomster och utgifter. Skogsägarens inkomster av virkesförsäljning beskattas, med undantag av värdet av leveransarbetet, som kapitalinkomst. De utgifter som inriktas på skogsbruket är avdragsgilla till det faktiska beloppet.

Den arealbeskattning som före år 1993 tillämpades på alla skogsägare bevaras under en övergångsperiod som parallellt beskattningssystem. En fysisk person, ett dödsbo eller ett skattesamfund som äger skog har haft möjlighet att kräva att arealbeskattning tillämpas vid beskattningen av skogsbruk som idkas åren 1993–2005.

Keskimääräiset puun myyntitulot lääneittäin 1995 ja 1996, 1 000 mk
Genomsnittliga försäljningsinkomster av virke år 1995 och 1996, 1 000 mk



Todettakoon, että asetelman tiedot kattavat vain maatilain haltijoiden saamat puunmyyntitulot. Pelkäänsä metsälöiden omistajat ja heitä koskevat tiedot eivät sisälly tähän tilastoon.

Verovuotta 1996 koskevat myyntitulotiedot on saatu verotuslaskentaan puuta ostaneiden yhtiöiden vuosi-ilmoituksista.

Maatilojen puunmyyntitulojen kehitystä kuvaavat kuvio edellisellä sivulla ja alla oleva asetelma.

Nämnas bör, att uppgifterna i tablån bara täcker lantbrukslägenheternas innehavares inkomster av virkesförsäljning. Uppgifter om personer som enbart äger skogsbruksenheter ingår inte i statistiken.

Uppgifterna om försäljning som gäller skatteåret 1996 har tagits ur de årsrapporter bolag som köpt virke lämnar till taxeringsmyndigheterna.

Utvecklingen av lantbrukslägenheternas inkomster av virkesförsäljning beskrivs i figuren på föregående sida och i tablån nedan.

Keskimääräiset puun myyntitulot lääneittäin ja koko maan tilasuuruusluokittain vuonna 1996
Genomsnittliga försäljningsinkomster av virke efter län och lägenhetsstorleksklass i hela landet år 1996

	2-4,9	5-9,9	10-19,9	20-29,9	30-49,9	50-99,9	100	Keskim. Medeltal	Metsä Skog
	Mk	Mk	Mk	Mk	Mk	Mk	Mk	Mk	Ha
Mikkelin – <i>S:t Michels</i>	36 156	44 937	61 004	76 164	79 784	101 603	316 164	60 227	59,2
Keski-Suomen – <i>Mellersta Finlands</i>	19 287	28 277	44 321	55 794	67 221	76 335	300 203	44 685	57,7
Kuopion – <i>Kuopio</i>	19 604	29 321	40 161	44 198	48 007	67 551	19 333	39 566	50,7
Hämeen – <i>Tavastehus</i>	11 703	19 117	24 291	38 279	46 968	56 895	79 129	33 377	39,9
Pohjois-Karjalan – <i>Norra Karelen</i>	18 486	23 119	30 568	39 315	38 260	47 904	56 999	32 090	49,1
Kymen – <i>Kymmene</i>	13 059	21 725	30 471	34 923	36 681	42 097	126 516	31 666	37,7
Koko maa – <i>Hela landet</i>	12 145	17 744	24 724	29 912	33 524	42 187	68 200	26 775	41,8
Uudenmaan – <i>Nylands</i>	5 171	10 501	16 368	22 747	34 037	43 673	75 749	26 422	32,0
Oulun – <i>Uleåborgs</i>	9 237	11 960	18 814	19 431	21 950	21 903	26 278	17 990	56,2
Turun ja Porin – <i>Åbo och Björneborgs</i>	5 320	7 885	12 003	17 612	24 437	37 268	44 237	17 711	26,1
Lapin – <i>Lapplads</i>	9 751	13 224	19 013	18 198	22 313	16 813	–	16 439	109,4
Ahvenanmaa – <i>Åland</i>	3 009	12 345	18 207	19 342	26 728	23 871	–	16 056	30,0
Vaasan – <i>Vasa</i>	6 188	8 432	13 701	19 097	22 226	29 437	82 240	16 010	32,4

3.5 Maatilojen velat

Keskimääräinen maatilatalouden velka tilaa kohti kasvoi 5 000 mk vuodesta 1995, eli 4,5 prosenttia. Kokonaisvelka/maatila kasvoi 9 000 mk vuodesta 1995.

Alueittain tarkasteltuna keskimääräinen maatilatalouden velka oli suurin Turun ja Porin läänissä ja pienin Kymen läänissä. Maatilat velkaantuivat eniten Lapin, Mikkelin, Keski-Suomen ja Oulun lääneissä, runsaat 10 000 mk/maatila, Lapissa jopa 20 000 mk. Vuoteen 1995 verrattuna Ahvenanmaan maakunnassa maatilatalouden velka väheni 9 000 mk/maatila vuonna 1996.

Maatilatalouden velkojen kehitystä kuvaavat alla oleva kuvio ja asetelma.

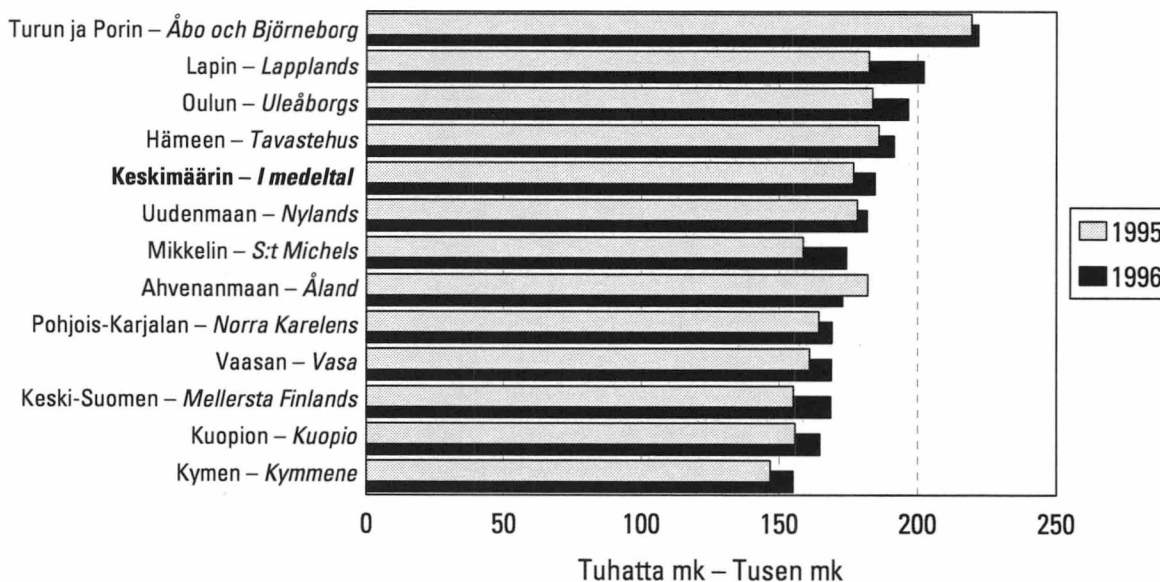
3.5 Jordbrukslägenheternas skulder

Gårdsbrukens skulder i genomsnitt per lägenhet har ökat med 5 000 mark från år 1995, dvs. med 4,5 procent. Totalskulden/lägenhet ökade med 9 000 mark från år 1995.

Granskat regionvis var den genomsnittliga skulden för gårdsbruk störst i Åbo och Björneborgs län och minst i Kymmene län. Gårdarna skuldsatte sig mest i Lapplands, S:t Michels, Mellersta Finlands och Uleåborgs län, med drygt 10 000 mk/lägenhet; i Lappland rent av med 20 000 mk. Jämfört med år 1995 minskade gårdsbrukens skulder i landskapet Åland med 9 000 mk/lägenhet.

Utvecklingen av gårdsbrukens skulder beskrivs i figuren och tablån nedan.

Maatilatalouden velat keskimäärin 1995 ja 1996
Gårdsbrukets skulder i medeltal 1995 och 1996



Keskimääräiset maatilatalouden velat vuosina 1995 ja 1996 alueittain
Gårdsbrukets skulder i medeltal 1995 och 1996, regionvis

	1995	1996	Muutos Förändring
Turun ja Porin – Åbo och Björneborgs	219 302	221 824	2 522
Lapin – Lapplands	182 478	202 183	19 705
Oulun – Uleåborgs	183 650	196 632	12 982
Hämeen – Tavastehus	185 988	191 550	5 562
Keskimäärin – I medeltal	176 728	184 668	7 940
Uudenmaan – Nylands	178 181	181 742	3 561
Mikkelin – S:t Michels	158 571	174 227	15 656
Ahvenanmaan – Åland	181 891	172 804	-9 087
Pohjois-Karjalan – Norra Karelen	164 283	169 017	4 734
Vaasan – Vasa	160 815	168 714	7 899
Keski-Suomen – Mellersta Finlands	155 090	168 560	13 470
Kuopion – Kuopio	155 644	164 626	8 982
Kymen – Kymmene	146 694	154 951	8 257

4 Laatuseloste

4.1 Sisältö

4.1.1 Tilaston perusjoukko

Tilaston kohdeperusjoukkona ovat maatilalla maataloutta ja metsätaloutta harjoittavat viljelijät. Kehikko-perusjoukon muodostavat maa- ja metsätalousministeriön tietopalvelukeskuksen maatilarekisteriin sisältyvät sellaiset luonnolliset henkilöt, joilla maatilarekisterin mukaan on hallinnassaan maatila, jonka viljelyksessä oleva pelto- tai puutarhapinta-ala on vähintään kaksi hehtaaria ja jota verotetaan maatilatalouden tuloverolain mukaan.

Perusjoukkoon eivät sisälly

- muut kuin luonnolliset henkilöt
- luonnolliset henkilöt, joiden omistuksessa on vain metsä
- luonnolliset henkilöt, joiden hallinnassa olevan maatalon viljelyksessä oleva pelto- tai puutarhapinta-ala on pienempi kuin kaksi hehtaaria
- luonnolliset henkilöt, joiden maatilaa ei veroteta maatilatalouden tuloverolain mukaan: tällaisia ovat laajassa mitassa harjoitetut maatalouden erikoistuotannonalat kuten kaupapuutarhat, kasvihuoneet ja turkistarhat.

Taulukoissa 7, 7T, 9, 20, 21, 22, 23, 24 ja 25 viljelijä ja puoliso muodostavat yhden tilastoyksikön.

Tilaston maatilaperusjoukko muodostetaan maa- ja metsätalousministeriön tietopalvelukeskuksen verovuotta vastaavaan maatilarekisteriin sisältyvistä tiloista. Maatilarekisterin luonnollisen henkilön tunnuksella (= yksityinen henkilö) merkittyjen tilojen viljelijän henkilötunnuksen avulla on poimittu verohallituksen tietokannasta muokatusta aineistosta viljelijää ja puolisoa koskevat tiedot. Viljelijän ja puolison tiedot on summattu yhteen ja kohdennettu heidän hallinnassaan olevaan maatalaan.

Tiedot esitetään keskiarvoina.

Tässä tilastossa mukana on 77 043 maatilaa, joiden viljelijän ja puolison tietoihin liitetaulukot perustuvat. Puutteellisuudet rekisterissä (henkilötunnus), rekisteritietojen vastaamattomuus (maatilarekisteriin luonnollisen henkilön hallintaan merkityn maatalon haltija ei ole fyysinen verovelvollinen), tai maatalon sijaintikunnan ja verovelvollisen kotikunnan toisistaan poikkeaminen johtavat katoon.

4 Redogörelse

4.1 Innehåll

4.1.1 Populationen

Populationen för denna statistik är lantbrukare som idkar jord- och skogsbruk på lantbrukslägenhet. Rampopulationen utgörs av de fysiska personer som finns i jord- och skogsbruksministeriets informationstjänstcentralers lantbruksregister och som besitter en jordbrukslägenhet med minst två hektar odlad åker- eller trädgårdsareal och som beskattas enligt inkomstskattelagen för gårdsbruk.

Populationen omfattar inte:

- andra än fysiska personer
- fysiska personer som bara äger skogsbruksenheter
- fysiska personer som besitter jordbrukslägenheter med en odlad åker- eller trädgårdsareal på mindre än två hektar
- fysiska personer med jordbrukslägenheter som inte beskattas enligt inkomstskattelagen för gårdsbruk; dylika är lantbruksbranscher med omfattande specialproduktion såsom handelsträdgårdar, växthus och pälsfarmer.

I tabellerna 7, 7T, 9, 20, 21, 22, 23, 24 och 25 bildar odlaren med maka/make en statistikenhet.

Populationen av lägenheter är alla de lägenheter som under skatteåret fanns i jord- och skogsbruksministeriets informationstjänstcentralers lantbruksregister. Med hjälp av personbeteckningarna för de jordbrukare på lägenheter som i lantbruksregistret har beteckning för fysisk person (= privatperson) har man tagit fram de uppgifter som berör jordbrukaren med maka/make ur det material som utarbetats på basis av skattestyrelsens databas. Uppgifterna om jordbrukaren och makan/maken har räknats ihop och förts till den aktuella jordbrukslägenheten.

Statistiken omfattar 77 043 lantbrukslägenheter och tabellbilagorna bygger på uppgifter om odlaren med maka/make på dessa lägenheter. Brister i registret (personbeteckning), brister i motsvarigheten (den som besitter en jordbrukslägenhet som enligt lantbruksregistret är i en fysisk persons besittning är inte en fysisk skattskyldig person) eller avvikelser i uppgifterna om den kommun där lägenheten är belägen och den skattskyldiges hemkommun leder till bortfall.

4.1.2 Tulo- ja varallisuuskäsitteet

Tilaston keskeinen tulokäsite on **valtionveron alainen tulo**. Veronalaista tuloa ovat eräin poikkeuksin verovelvollisen kaikki rahana tai rahanarvoisena etuutena saamat tulot.

Luonnollisen henkilön ja kuolinpesän tulo jaetaan kahteen tulolajiin ja verotetaan **ansiotulona** ja **pääomatulona**. Tuloverolaissa pääomatulot on lueteltu periaatteessa tyhjentävästi. Ansiotuloja ovat muut kuin pääomatulot.

Pääomatuloa on omaisuuden tuotto, omaisuuden luovutuksesta saatu voitto ja muu sellainen tulo, jota varallisuuden voidaan katsoa kerryttävän. Pääomatuloja ovat mm.:

- tuloveron alaiset korkotulot. Lähdeverolain perusteella verotetut korkotulot eivät ole mukana tilastossa
- vuokratulot
- osinkotulojen pääomatulo-osuus. Yhtiöveron hyvitys sisältyy osinkotulojen kokonaissummaan.
- omaisuuden luovutusvoitto
- metsätalouden pääomatulot
- yksityisvakuutusetuudet

Puhdas pääomatulo saadaan vähentämällä pääomatulosta niiden hankkimisesta ja säilyttämisestä aiheutuneet menot (= luonnolliset vähennykset). **Verovuoden pääomatulo** saadaan, kun puhtaasta pääomatulosta vähennetään korot ja maatalouden tai elinkeinotoiminnan tappiot. **Verotettava pääomatulo** saadaan vähentämällä verovuoden pääomatulosta aikaisempien vuosien pääomatulolajien tappiot.

Jaettava yritystulo saadaan, kun elinkeinotoiminnan tuloksesta vähennetään aikaisempien verovuosien vahvistetut elinkeinotoiminnan tappiot. Se voi olla pääoma- tai ansiotuloa. Luovutusvoitot ovat kuitenkin aina pääomatuloa. Jaettavia yritystuloja ovat:

- maatalouden tulot
- elinkeinotoiminnan tulot, joita ovat liikkeen tai ammatin harjoittamisesta saadut puhtaat tulot
- tulot yhtymästä, joka on yhtymän osakkaan osuus yhtymän tulosta. Yhtymät eivät ole erillisiä verovelvollisia, vaan niiden tulo jaetaan kokonaan osakkaille.
- porotalouden tulot

Ansiotuloja ovat mm.:

- työtulot (aiemmissa julkaisussa nimellä palkkayms. tulot), joita ovat palkkatulot pää- ja sivutoimesta, luontoisedut, merityötulo, erilaiset palkkiot ja hankintatyön arvo metsätaloudesta,

4.1.2 Begreppen inkomst och förmögenhet

Ett viktigt inkomstbegrepp i statistiken är **skattepliktig inkomst vid statsbeskattningen**. All inkomst som erhållits i pengar eller förmåner som kan omräknas i pengar skall, på några undantag när, räknas som skattepliktig inkomst.

Fysiska personers och dödsbonds inkomster indelas i **förvärvs- och kapitalinkomster**. I inkomstskattelagen finns i princip en uttömmande förteckning över kapitalinkomster. Inkomster som inte är kapitalinkomster är förvärvsinkomster.

Kapitalinkomst är avkastning av egendom, vinst av egendomsöverlåtelse och annan inkomst som kan anses ha influtit av egendom. Kapitalinkomster är bl.a.:

- ränteinkomster som beskattas enligt inkomstskattelagen. Ränteinkomster som beskattas enligt källskattelagen ingår inte i statistiken
- hyresinkomster
- kapitalandelen av dividendinkomster. Gottgörelse för bolagsskatt ingår i den totala summan av dividendinkomster.
- vinst för överlåtelse av egendom
- kapitalinkomster av skogsbruk
- förmåner av privatförsäkring

Om man från kapitalinkomsten drar av utgifter för inkomstens förvärvande och bibehållande (= naturliga avdrag) får man **nettokapitalinkomsten**. Om man drar av räntor och förluster av jordbruk eller näringsverksamhet från nettokapitalinkomsten får man **kapitalinkomsten för skatteåret**. Genom att dra av tidigare års förluster av kapitalinkomstslag från kapitalinkomsten för skatteåret får man den **beskattningsbara kapitalinkomsten**.

Företagsinkomster som skall fördelas får man genom att från resultatet av näringsverksamheten dra av förluster som fastställts för tidigare år. Det kan vara frågan om kapital- eller förvärvsinkomst. Vinst på överlåtelse är emellertid alltid kapitalinkomst. Företagsinkomster som skall fördelas är:

- inkomster av jordbruk
- inkomster av näringsverksamhet, dvs. nettoinkomster av affärs- eller yrkesverksamhet
- inkomster av samfund, dvs. en delägares andel av samfundets inkomst. Samfund är inte separata skattskyldiga, utan deras inkomster fördelas i sin helhet på delägarna.
- inkomster av renskötsel.

Förvärvsinkomster är bl.a.:

- inkomster av arbete (i tidigare publikationer under namnet löneinkomster o.d.), t.ex. löneinkomster av huvudsyssla och bisyssla, naturaförmåner, sjöarbetsinkomst, olika slags arvoden samt värdet av leveransarbete inom skogsbruk,

- tulonsiirrot (aiemmissä julkaisuissa eläke- yms. tulot), joita ovat sairausvakuutuksen päivä- ja äitiysrahat, työttömyysturvaetuudet, kaikki työ- tai virkasuhteeseen perustuvat sekä muut veronalaiset eläkkeet ja päivärahat,
- metsätalouden puhdas tulo,
- tulot ulkomailta, joihin sisältyvät palkka-, eläke- ja muut tulot.

Kun ansiotuloista vähennetään luonnolliset vähennykset, saadaan puhdas ansiotulo. Valtionverotuksen verovuoden ansiotulo saadaan vähentämällä puhtaasta ansiotulosta valtionverotuksessa tulosta tehtävät vähennykset ja kunnallisverotuksen verovuoden tulo vähentämällä puhtaasta ansiotulosta kunnallisverotuksessa tehtävät vähennykset. Valtionverotuksen verotettava ansiotulo ja kunnallisverotuksen verotettava tulo saadaan vähentämällä valtionverotuksen verovuoden ansiotulosta ja kunnallisverotuksen verovuoden tulosta aikaisemmilta vuosilta vahvistetut ansiotulolajien tappiot. Kunnallisverotuksessa verotettavan tulon perusteella määrätään kunnallisvero, kirkollisvero sekä sairausvakuutusmaksut.

Perintöverouudistuksen yhteydessä luovuttiin sivuperintöjen ja lahjojen verotuksesta kunnallisverotuksessa. Veronalaiset ansiotulot ovat siten vuodesta 1996 lähtien samat sekä valtion- että kunnallisverotuksessa.

Maatalouden tuloilla tarkoitetaan maatalouden pääomatulojen ja ansiotulojen summaa.

Veronalaisia varoja on eräin poikkeuksin verovelvollisen rahanarvoinen varallisuus. Veronalaisia varoja ovat mm. verovelvollisen verovuoden lopussa omistamat kiinteistöt ja kulkuvälineet, osakkeet ja osuustodistukset. Veronalaiset varat arvostetaan varallisuuden verotusarvon mukaisesti.

Kun veronalaisista varoista vähennetään velat, puoliso- ja lapsivähennykset sekä vähennys vakituudesta asunnosta, saadaan varallisuusverotuksen perustana oleva **verotettava varallisuus**.

Maatalouden veronalaisia varoja ovat maatalousmaa, maatalouden rakennuspaikka ja muut maa-alueet, maatalouskoneet ja -kalusto, maatalouden tuotantorakennukset sekä maatalouteen liittyvät osakkeet ja osuudet. Verovapaita varoja ovat verovelvollisen maataloustuotantaan varten pitämät kotieläimet ja hänen harjoittamastaan maataloudesta saamansa tuotteet ja sitä varten hankitut siemenet, lannoitteet, väkirehut ja muut sellaiset tarvikkeet. Myös verovelvollisen porotaloutta varten pitämänsä porot ovat varallisuusverosta vapaita.

- inkomstöverföringar (i tidigare publikationer pensionsinkomster o.d.), t.ex. dag- och moderskapspenning enligt lagen om sjukförsäkring, utkomstskydd för arbetslösa, alla pensioner och dagpenningar som bygger på arbets- eller tjänsteförhållande samt övriga skattepliktiga pensioner och dagpenningar,
- nettoinkomst av skogsbruk
- inkomster från utlandet, som omfattar löne- och pensionsinkomster och andra inkomster.

Genom att från förvärvsinkomsterna dra av de naturliga avdragen, får man **nettoförvärvsinkomsten**. Förvärvsinkomsten för skatteåret vid statsbeskattningen får man genom att från nettoförvärvsinkomsterna göra de avdrag som godkänts i statsbeskattningen. **Inkomsten för skatteåret vid kommunalbeskattningen** får man genom att från nettoförvärvsinkomsterna göra de avdrag som godkänts i kommunalbeskattningen. Den beskattningsbara förvärvsinkomsten vid statsbeskattningen och den beskattningsbara inkomsten vid kommunalbeskattningen får man genom att från förvärvsinkomsterna för skatteåret vid statsbeskattningen och från inkomsterna för skatteåret vid kommunalbeskattningen dra av förluster av förvärvsinkomstslag som fastställt för tidigare år. På basis av den beskattningsbara inkomsten vid kommunalbeskattningen bestäms kommunalskatten, kyrkoskatten samt sjukförsäkringsavgifterna.

I samband med revideringen av arvsskatten slopades beskattningen av sidoarv och gåvor i kommunalbeskattningen. Fr. o. m. år 1996 är de skattepliktiga förvärvsinkomsterna således de samma både i stats- och kommunalbeskattningen.

Med **inkomst av lantbruk** avses summan av kapital- och förvärvsinkomst av lantbruk.

Skattepliktiga tillgångar är, med vissa begränsningar, förmögenhet som går att uppskatta i pengar. Skattepliktiga tillgångar är bl.a. fastigheter och fortskaffningsmedel, aktier och andelsbevis som den skattskyldige äger vid årets slut. De skattepliktiga tillgångarna värderas enligt beskattningsvärdet av förmögenheten.

Då man från de skattepliktiga tillgångarna drar av skulder, avdrag för maka/make och barn samt avdrag för stadigvarande bostad får man den **beskattningsbara förmögenhet** som ligger till grund för förmögenhetsbeskattningen.

Lantbrukets skattepliktiga tillgångar är jordbruksmark, platsen för byggnad på en jordbrukslägenhet och övriga jordområden, maskiner och redskap som används i jordbruk, produktionsbyggnader inom jordbruk samt aktier och andelar som hör till jordbruket. Skattefria tillgångar är husdjur som den skattskyldige håller för sin jordbruksproduktion och produkter av jordbruket samt utsäde, gödselmedel, kraftfoder och övriga dylika varor som anskaffats för jordbruket. Inte

Tilaston tulotyyppit eivät ole verotuksen tulolähde- jaon mukaisia. Verotuksessa tulolähteitä on kolme:

- elinkeinotoiminnan tulolähde
- maatalouden tulolähde
- henkilökohtaiset tulot (= muun toiminnan tulolähde)

Tulolähdejako vastaa pääpiirteittäin tuloverolain (TVL), maatilatalouden tuloverolain (MVL) ja elinkeinotulon verottamisesta annetun lain (EVL) soveltamisaloja. Henkilökohtaisia tuloja ovat ne tulot, joita verotetaan TVL:n mukaan. Toiminta, jonka tuloksen laskenta tapahtuu EVL:n mukaan, muodostaa elinkeinotoiminnan tulolähteen. Vastaavasti toiminta, jonka tulos lasketaan MVL:n mukaan, muodostaa maatalouden tulolähteen. Poikkeuksena on MVL:n mukaan verotettava metsätalouden puhdas tulo, joka kuuluu henkilökohtaiseen tulolähteeseen.

Maatilatalouden tulo- ja verotilasto kuvaa ensisijaisesti verotusta. Se sisältää tietoja muun muassa veronalaisista tuloista, varoista, veloista ja maksetuista veroista. Milloin tulot tai varat eivät ole veronalaisia, ne jäävät tilaston kuvauksen ulkopuolelle. Verovapaita tuloja ovat eräät sosiaaliset tulonsiirrot ja osa omaisuustuloista.

4.1.3 Luokittelumuuttujat

Alueellisena luokittelumuuttujana on käytetty lääninä, maakuntaa ja kuntaa.

Maatilan viljelyksessä olevan pellon ja puutarhan perusteella maatilat on luokiteltu seitsemään tilasuuruusluokkaan, jotka ovat: 2–4,9 ha; 5–9,9 ha; 10–19,9 ha; 20–29,9 ha; 30–49,9 ha; 50–99,9 ha; 100 ha. Viljelyksessä olevaan peltoon kuuluvat kaikki tuotannossa olevat pellot, myös hoidettu kesanto. Todettakoon, että maa- ja metsätalousministeriön tietopalvelukeskus käyttää julkaisuissaan yleensä hallinnassa olevaa pelto- ja puutarhapinta-alaa. Hallinnassa oleva peltoala on suurempi tai yhtä suuri kuin viljelty peltoala.

Iän mukaan viljelijät on jaettu kolmeen luokkaan: enintään 34 vuotiaat; 35–64 vuotiaat; vähintään 65 vuotiaat.

Luokittelumuuttujana käytetty maatilan tuotantosuunta perustuu viljelijän omaan ilmoitukseen taloudellisesti merkittävimmästä tuotantosuunnasta normaalioloissa. Tilastokeskuksen laatimassa maatilatalouden yritys- ja tulotilastossa maatalojen tuotantosuunta määräytyy sen mukaan, mikä on tuotantosuunnan tuotteiden tulo-osuus maatalouden veronalaisista tuloista kyseisenä vuotena.

heller renar som den skattskyldige håller för renskötsel är skattepliktiga tillgångar.

Inkomstslagen i statistiken följer inte indelningen efter inkomstkälla i beskattningen. I beskattningen finns det tre inkomstkällor:

- inkomstkälla för näringsverksamhet
- inkomstkälla för lantbruk
- personliga inkomster (= inkomstkälla för annan verksamhet)

Indelningen enligt inkomstkälla motsvarar till huvudragen tillämpningsområdena i inkomstskattelagen (ISkL), inkomstskattelagen för gårdsbruk (GårdsSkL) och lagen om beskattning av inkomst av näringsverksamhet (NärSkL). Personliga inkomster är sådana som beskattas enligt inkomstskattelagen. Verksamhet där resultatet beräknas enligt NärSkL utgör inkomstkälla för näringsverksamhet. På motsvarande sätt är verksamhet, där resultatet beräknas enligt GårdsSkL inkomstkälla för lantbruk. Ett undantag är nettoinkomst av skogsbruk, som beskattas enligt GårdsSkL, och som klassificeras som personlig inkomstkälla.

Inkomst- och skattestatistiken över gårdsbruket beskriver i första hand beskattningen. Den innehåller uppgifter om bland annat skattepliktiga inkomster och tillgångar, om skulder och betalda skatter. Inkomster och tillgångar som inte är skattepliktiga faller utanför statistiken. Skattefria inkomster är vissa sociala inkomstöverföringar och en del av kapitalinkomsterna.

4.1.3 Indelningsvariabler

Variablerna för den regionala indelningen är län, landskap och kommun.

På basis av den odlade åkern och trädgården har jordbrukslägenheterna indelats i sju lägenhetsstorleksklasser. De är: 2–4,9 ha, 5–9,9 ha, 10–19,9 ha, 20–29,9 ha, 30–49,9 ha, 50–99,9 ha, 100 ha. Till den odlade åkern hör alla åkrar som omfattas av produktionen, också bearbetad trädesåker. Nämnas bör att jord- och skogsbruksministeriets informationstjänstcentral i sina publikationer i allmänhet klassificerar enligt den åker- och trädgårdsareal som odlaren besitter. Denna är större än eller lika stor som den odlade åkerarealen.

Enligt ålder har odlarna indelats i tre grupper: högst 34 år, 35–64 år, minst 65 år.

Indelningsvariabeln produktionsinriktning bygger på odlarens egen uppgift om den i normala förhållanden ekonomiskt viktigaste produktionsinriktningen. I Statistikcentralens företags- och inkomststatistik över gårdsbruket definieras lägenheternas produktionsinriktning enligt vilken inkomstandelen för produkterna inom produktionsinriktningen är i förhållande till lantbrukets totala skattepliktiga inkomster det aktuella året.

Maatilatalouden tulojen osuutta veronalaisista tuloista on käytetty kuvaamaan viljelijöiden päätoimisuutta. Käytetyt luokat ovat: 0–24 %; 25–49 %; 50–74 %; 75–100 %.

4.2 Aika

Tilastointiajanjakso on verovuosi. Tilastokeskus saa aineiston käyttöönsä verotuksen toimittamisen jälkeen, eli verovuotta seuraavan vuoden loppupuolella. Maatilatalouden tulo- ja verotilaston tietojen poiminta tapahtuu pääosin seuraavan vuoden ensimmäisellä neljänneksellä, eli runsaan vuoden kuluttua verovuoden päättymisestä. Tilaston tiedot luokitellaan, taulukoidaan ja julkaistaan seuraavan vuosineljänneksen aikana. Koska tilaston tiedot kuvaavat verovuotta, julkaistaan tiedot vuosittain.

Verotuksessa tapahtuneiden muutosten vuoksi vuodet 1993 lähtien eivät ole täysin vertailukelpoisia sitä aiempien vuosien suhteen. Verotuksen rakenne muuttui pääomatulojen verotuksen yhteydessä. Verotuksessa on kaksi tulolajia: pääomatulot ja ansiotulot. Tulolähdejako muuttui maatilataloudessa siten, että maataloutta ja metsätaloutta verotetaan erikseen. Metsätalouden verotuksessa siirryttiin verovuonna 1993 todellisten puun myyntitulojen verotukseen. Yksityismetsänomistajat saattoivat halutessaan jäädä vuosiksi 1993–2005 metsän vuosikasvun arvoon perustuvaan vanhaan metsäverotukseen.

Andelen inkomster av gårdsbruket av de totala skattepliktiga inkomsterna beskriver i vilken mån jordbruket är huvudsyssla för odlaren. De klasser som tillämpas är: 0–24 %, 25–49 %, 50–74 %, 75–100 %.

4.2 Tid

Statistikperioden är skatteåret. Statistikcentralen får materialet till sitt förfogande efter att beskattningen slutförts, dvs. mot slutet av året efter skatteåret. Uppgifterna för inkomst- och skattestatistiken över gårdsbruket plockas huvudsakligen ur materialet under det första kvartalet följande år, dvs. ett drygt år efter skatteårets slut. Uppgifterna för statistiken klassificeras, tabelleras och publiceras under det följande kvartalet. Eftersom uppgifterna i statistiken beskriver skatteåret, publiceras de årligen.

På grund av förändringar i beskattningen är uppgifterna sedan år 1993 inte helt jämförbara med uppgifterna för tidigare år. Beskattningsstrukturen har ändrats i fråga om kapitalinkomsterna. Det finns två inkomstslag i beskattningen: kapitalinkomster och förvärvsinkomster. Indelningen enligt inkomstkälla har för gårdsbrukets del ändrats på så sätt att jordbruket och skogsbruket särbeskattas. Inom skogsbruket övergick man i och med skatteåret 1993 till beskattning av de faktiska inkomsterna av virkesförsäljning. Ägare av privatskog hade möjlighet att åren 1993–2005 kvarstå inom den gamla skogsbeskattningen enligt värdet av skogens årstillväxt.

4.3 Tilaston peittävyys

Maatilatalouden tulo- ja verotilasto perustuu pääosin verohallinnon tietokannasta poimittuun kokonaisaineistoon. Verotietokannassa on periaatteessa kaikki yksityisten henkilöiden välittömän verotuksen toimittamiseen tarvittavat tiedot. Siinä on myös verotuksen toimittamista palvelevia tulonsaajien tunniste-, luokittelu- yms. aputietoja. Kaikkien tulonsaajien osalta tiedot eivät kuitenkaan ole täydellisiä.

Maatilatalouden tulo- ja verotilastossa tulonsaajat, ja siten maatilat, on käsitelty kotikunnittain. Mikäli viljelijällä on maatila vain muualla kuin kotikunnassaan, hän jää myös tilaston ulkopuolelle.

Maatilarekisteristä puuttuvat joidenkin viljelijöiden henkilötunnukset, tai ne ovat virheellisiä. Myös tällaisia viljelijöitä koskevat verotustiedot eivät sisälly tilastoon.

Maatilarekisteriin luonnollisten henkilöiden hallintaan merkityistä 82 602 maatilasta tilastoon sisältyi 77 043 maatilaa vuonna 1996.

4.4 Tietojen vertailtavuus

Vastaavia tietoja on myös Tilastokeskuksen tulo- ja varallisuustilastossa. Tilastossa ovat mukana yksityisistä henkilöistä tulonsaajat, joilla on veronalaisia tuloja tai varallisuutta vähintään 10 markkaa.

Tulonjakotilasto laaditaan vuosittain otospohjaisena. Tilaston perusyksikkö on kotitalous, ja keskeisin tulokäsite käytettävissä olevat tulot. Tulonjakotilaston tietosisältö on laajempi kuin maatilatalouden tulo- ja verotilaston.

Kotitalouksien tuloista on tietoja myös noin viiden vuoden välein tehtävissä kotitaloustiedusteluissa. Kotitaloustiedustelun tietosisältö vastaa tulonjakotilastossa käytettyä.

Maatilojen rahatuloloja ja -menoja, puhdasta tuloa, hankintamenoja ja niistä tehtyjä poistoja, maatilatalouden varoja sekä maatilatalouteen kohdistuvia velkoja kuvaa maatilatalouden yritys- ja tulotilasto. Se laaditaan vuosittain otokseen perustuvana.

4.3 Statistikens täckning

Inkomst- och skattestatistiken över gårdsbruket bygger huvudsakligen på det totalmaterial som uttagits ur skatteförvaltningens databas. Databasen innehåller i princip alla de uppgifter som behövs för den direkta beskattningen av privatpersoner. Den innehåller också uppgifter som underlättar beskattningen, såsom uppgifter om personbeteckning och klassificering osv. Uppgifterna är emellertid inte på alla punkter fullständiga.

I inkomst- och skattestatistiken över gårdsbruket ingår inkomsttagarna, och därmed också jordbrukslägenheterna, enligt hemkommun. Om en jordbrukare bara har en lägenhet på något annat håll än i hemkommunen är han/hon inte med i statistiken.

Personbeteckningen för en del odlare saknas i lantbruksregistret eller är bristfällig. Beskattningsuppgifterna om sådana odlare ingår inte heller i statistiken.

Av de 82 602 lantbruk som enligt lantbruksregistret är i fysiska personers besittning ingick 77 043 lantbruk år 1996 i statistiken.

4.4 Jämförbarhet

Motsvarande uppgifter finns också i Statistikcentralens inkomst- och förmögenhetsstatistik. I den gäller uppgifterna alla privatpersoner som har minst 10 mark i skattepliktig inkomst eller förmögenhet.

Årligen uppgörs en urvalsbaserad statistik över inkomstfördelningen. Grundenheten i denna statistik är ett hushåll och den viktigaste definitionen av inkomst är disponibel inkomst. Statistiken över inkomstfördelningen är mer omfattande till innehållet än inkomst- och skattestatistiken över gårdsbruk.

Det finns uppgifter om hushållens inkomster också i hushållsbudgetundersökningen, som utförs ungefär vart femte år. Uppgiftsinnehållet i hushållsbudgetundersökningen motsvarar inkomstfördelningsstatistiken.

Företags- och inkomststatistiken över gårdsbruket beskriver penninginkomster och -utgifter samt nettoinkomster av gårdsbruk och anskaffningsutgifter jämte avskrivningar, tillgångar och skulder. Statistiken är urvalsbaserad och uppgörs årligen.

4.5 Tietojen saavutettavuus

Tilastokeskus on julkaissut maatilarekisteriin ja verotusaineistoon pohjautuvaa maatilatalouden tulo- ja verotilastoa verovuodesta 1973 lähtien. Kunnittaisia tuloksia on esitetty vuodesta 1976 lähtien. Kunnittaisia tietoja tilaston aineistosta on myös Tilastokeskuksen ylläpitämässä aluetietokannassa (ALTIKA).

Kunnittaisia tietoja on saatavilla myös levykkeillä. Vuodesta 1995 on saatavilla tietoja luokiteltuna Euroopan unionin tukialueittain.

Tiedusteluihin vastaa:

Martti Kankaanpää (09) 1734 3335

4.5 Tillgänglighet

Statistikcentralen har, utgående från lantbruksregistret och beskattningsmaterial, publicerat inkomst- och skattestatistik över gårdsbruk sedan år 1973. Sedan år 1976 har resultaten publicerats kommunvis. Det finns kommunvisa uppgifter över statistikmaterialet också i Statistikcentralens regiondatabas (ALTIKA).

Kommunvisa uppgifter finns ytterligare att få på diskett. Från och med år 1995 är uppgifterna tillgängliga klassificerade enligt Europeiska unionens stödombudet.

Förfrågningar kan riktas till:

Martti Kankaanpää (09) 1734 3335.

TAULUKKO A: MAATILOJEN LUKUMÄÄRÄ LÄÄNEITTÄIN JA TILASUURUUSLUOKITTAIN 01.06.1996
TABELL A: ANTALET JORDBRUKSLÄGENHETER LÄNSVIS OCH EFTER LÄGENHETSSTORLEKSKLASS 01.06.1996
TABLE A: NUMBER OF FARMS BY PROVINCE AND SIZE GROUP 01.06.1996

LÄÄNI LÄN	TILASUURUUSLUOKKA, VIILJELYKSESSÄ OLEVAA PELTOHENTAARIA LÄGENHETENS STORLEKSKLASS, BRUKAD ÅKERHEKTAR							YHTEENSÄ SAMMANLAGT
	2- 4.9	5- 9.9	10-19.9	20-29.9	30-49.9	50-99.9	100-	
UUDENMAAN - NYLANDS.....	489	782	1503	1181	1401	927	228	6511
TURUN JA PORIN - ÅBO OCH BJÖRNEBORGS.	1456	2745	4691	3274	3233	1818	301	17518
HÄMEEN - TAVASTEHEUS.....	927	1768	3093	1997	1974	965	146	10870
KYMEN - KYMMENE.....	393	935	2016	1276	1021	374	32	6047
MIKKELIN - S:T MICHELS.....	641	1376	2147	922	450	97	7	5640
POHJOIS-KARJALAN - NORRA KARELENS....	404	772	1402	888	579	162	11	4218
KUOPION - KUOPIO.....	689	1187	2123	1495	1034	217	7	6752
KESKI-SUOMEN - MELLERSTA FINLANDS....	595	1162	1662	933	577	153	8	5090
VAASAN - VASA.....	1439	3171	6394	4299	3161	865	72	19401
OULUN - ULEÅBORGS.....	849	1543	2741	1965	1776	585	63	9522
LAPIN - LAPPLANDS.....	478	557	819	405	227	47	2	2535
AHVENANMAA - ÅLAND.....	143	152	221	126	102	23	2	769
KOKO MAA - HELA LANDET.....	8503	16150	28812	18761	15535	6233	879	94873

TAULUKKO A1: VIILJELYKSESSÄ OLEVAN PELLON JA MAATILOJEN METSÄMAAN KOKONAIS- JA KESKIPINTA-ALAT LÄÄNEITTÄIN JA KOKO MAAN
TILASUURUUSLUOKITTAIN 01.06.1996. HENTAARIA
TABELL A1: TOTALAREAL OCH MEDELAREALER AV ODLAD ÅKERMARK OCH AV JORDBRUKSLÄGENHETERNAS SKOGSMARK LÄNSVIS, EFTER LÄGENHETS-
STORLEKSKLASS I HELA LANDET, 01.06.1996, HEKTAR
TABLE A1: TOTAL AND AVERAGE AREAS OF ARABLE LAND AND OF FARM FOREST BY PROVINCE AND BY SIZE GROUP FOR WHOLE COUNTRY
01.06.1996, RECTARES

LÄÄNI LÄN	VIILJELYKSESSÄ OLEVAA PELTOA, HA BRUKAD ÅKER, HA			METSÄMAATA, HA SKOGSMARK, HA			TILALLE VUOKRATTUA PELTOA KESKIMÄÄRIN, AARIA TILL LÄGENHET AR- RENDERAD ÅKER I MEDELTA, AR
	KOKONAIS- PINTA-ALA TOTALAREAL	%	KESKI- PINTA-ALA MEDELAREAL	KOKONAIS- PINTA-ALA TOTALAREAL	%	KESKI- PINTA-ALA MEDELAREAL	
UUDENMAAN - NYLANDS.....	209631	9.8	32.2	234921	5.8	36.1	860
TURUN JA PORIN - ÅBO OCH BJÖRNEBORGS.	459296	21.4	26.2	467398	11.6	26.7	630
HÄMEEN - TAVASTEHEUS.....	270183	12.6	24.9	443966	11.0	40.8	570
KYMEN - KYMMENE.....	136843	6.4	22.6	234011	5.8	38.7	490
MIKKELIN - S:T MICHELS.....	89418	4.2	15.9	333705	8.3	59.2	359
POHJOIS-KARJALAN - NORRA KARELENS....	82630	3.8	19.6	207457	5.1	49.2	445
KUOPION - KUOPIO.....	132322	6.2	19.6	349846	8.7	51.8	401
KESKI-SUOMEN - MELLERSTA FINLANDS....	90081	4.2	17.7	292753	7.2	57.5	409
VAASAN - VASA.....	410651	19.1	21.2	633626	15.7	32.7	495
OULUN - ULEÅBORGS.....	216829	10.1	22.8	547262	13.5	57.5	570
LAPIN - LAPPLANDS.....	39290	1.8	15.5	275917	6.8	108.8	477
AHVENANMAA - ÅLAND.....	13432	0.6	17.5	23336	0.6	30.4	616
KOKO MAA - HELA LANDET.....	2150606	100.0	22.7	4044199	100.0	42.6	540
KOKO MAAN TILASUURUUSLUOKKA, HA LÄGENHETENS STORLEKSKLASS FÖR HELA LANDET, HA							
2 - 4.9.....	31105	1.5	3.7	192554	4.8	22.7	56
5 - 9.9.....	120713	5.6	7.5	474466	11.7	29.4	83
10 - 19.9.....	423352	19.7	14.7	1139683	28.2	39.6	213
20 - 29.9.....	460486	21.4	24.5	887579	22.0	47.3	505
30 - 49.9.....	588712	27.4	37.9	823518	20.4	53.0	989
50 - 99.9.....	405685	18.9	65.1	394798	9.8	63.3	2172
100 -	120553	5.6	137.2	131600	3.3	149.7	5565

TAULUKKO A2: VIJELYKSESSÄ OLEVAN PELLON JA MAATILOJEN METSÄMAAN KOKONAIS- JA KESKIPINTA-ALAT LÄÄNEITTÄIN JA KOKO MAAN
TILASUURUUSLUOKITTAIN LUONNOLLISTEN HENKILÖIDEN TILOILLA
TABELL A2: TOTALAREAL OCH MEDELAREALER AV ODLAD ÅKERMARK SAMT AV JORDBRUKSLÄGENHETERNAS SKOGSMARK LÄNSVIS, EFTER LÄGENHETS-
STORLEKSKLASS I HELA LANDET, PÅ LÄGENHETER SOM INNEHAS AV FYSISKA PERSONER
TABLE A2: TOTAL AND AVERAGE AREAS OF ARABLE LAND AND OF FARM FOREST BY PROVINCE AND BY SIZE GROUP FOR WHOLE COUNTRY
ON FARMS OF INDIVIDUALS

LÄÄNI LÄN	VIJELYKSESSÄ OLEVAA PELTOA, HA BRUKAD ÅKER, HA			METSÄMAATA, HA SKOGSMARK, HA			TILALLE VUOKRATTUA PELTOA KESKIMÄÄRIN, AARIA TILL LÄGENHET AR- RENDERAD ÅKER I MEDELTAL, AR
	KOKONAIS- PINTA-ALA TOTALAREAL	%	KESKI- PINTA-ALA MEDELAREAL	KOKONAIS- PINTA-ALA TOTALAREAL	%	KESKI- PINTA-ALA MEDELAREAL	
UUDENMAAN - NYLANDS.....	181030	9.6	31.9	181255	5.3	32.0	852
TURUN JA PORIN - ÅBO OCH BJÖRNEBORGS.	398711	21.2	26.2	397258	11.5	26.1	640
HÄMEEN - TAVASTEHUS.....	234621	12.5	24.9	376013	10.9	39.9	577
KYMEN - KYMMENE.....	116081	6.2	22.9	191226	5.5	37.7	506
MIKKELIN - S:T MICHELS.....	79478	4.2	16.2	289581	8.4	59.2	378
POHJOIS-KARJALAN - NORRA KARELENS....	73146	3.9	20.0	179741	5.2	49.1	463
KUOPION - KUOPIO.....	117685	6.3	19.7	302371	8.8	50.7	411
KESKI-SUOMEN - MELLERSTA FINLANDS....	81249	4.3	18.1	259346	7.5	57.7	425
VAASAN - VASA.....	367196	19.5	21.2	560422	16.2	32.4	500
OULUN - ULEÅBORGS.....	184671	9.8	22.7	455956	13.2	56.2	581
LAPIN - LAPPLANDS.....	35132	1.9	16.1	239391	6.9	109.4	508
AHVENANMAA - ÅLAND.....	11973	0.6	17.6	20363	0.6	30.0	618
KOKO MAA - HELA LANDET.....	1880972	100.0	22.8	3452922	100.0	41.8	549
KOKO MAAN TILASUURUUSLUOKKA, HA LÄGENHETENS STORLEKSKLASS FÖR HELA LANDET, HA							
2 - 4.9.....	25504	1.4	3.7	152422	4.4	21.8	56
5 - 9.9.....	100025	5.3	7.5	388889	11.3	29.2	84
10 - 19.9.....	372825	19.8	14.7	994665	28.8	39.3	217
20 - 29.9.....	417108	22.2	24.6	796038	23.1	46.9	512
30 - 49.9.....	531418	28.3	37.8	730586	21.2	52.0	996
50 - 99.9.....	349370	18.6	64.9	326382	9.5	60.6	2209
100 -	84722	4.5	131.0	63941	1.9	98.8	5858

TAULUKKO A4: NIIDEN LUONNOLLISTEN HENKILÖIDEN OMISTAMIEN TILOJEN LUKUMÄÄRÄ, JOILLA ON HENKILÖTUNNUS MAATILAREKISTERISSÄ
TABELL A4: ANTALET LÄGENHETER I FYSISKA PERSONERS ÅGO (PERSONER VARS PERSONSIGNUM FINNS I LANTBRUKSREGISTRET)
TABLE A4: NUMBER OF FARMS OWNED BY PHYSICAL PERSONS WITH PERSON NUMBER IN FARM REGISTER

LÄÄNI LÄN	TILASUURUUSLUOKKA, VIJELYKSESSÄ OLEVAA PELTOHEHTAARIA LÄGENHETENS STORLEKSKLASS, BRUKAD ÅKERHEKTAR							YHTEENSÄ SAMMANLAGT
	2- 4.9	5- 9.9	10-19.9	20-29.9	30-49.9	50-99.9	100-	
UUDENMAAN - NYLANDS.....	396	650	1280	1050	1286	827	173	5662
TURUN JA PORIN - ÅBO OCH BJÖRNEBORGS.	1209	2247	4093	2936	2918	1575	226	15204
HÄMEEN - TAVASTEHUS.....	769	1448	2680	1801	1768	848	105	9419
KYMEN - KYMMENE.....	303	720	1686	1129	901	312	21	5072
MIKKELIN - S:T MICHELS.....	506	1132	1908	841	411	84	5	4887
POHJOIS-KARJALAN - NORRA KARELENS....	328	613	1227	811	533	139	7	3658
KUOPION - KUOPIO.....	565	997	1901	1387	926	176	4	5956
KESKI-SUOMEN - MELLERSTA FINLANDS....	491	983	1476	864	533	137	7	4491
VAASAN - VASA.....	1214	2704	5748	3921	2898	738	53	17276
OULUN - ULEÅBORGS.....	680	1254	2365	1742	1546	479	44	8110
LAPIN - LAPPLANDS.....	385	445	724	379	213	42	0	2188
AHVENANMAA - ÅLAND.....	119	136	192	116	95	21	0	679
KOKO MAA - HELA LANDET.....	6965	13329	25280	16977	14028	5378	645	82602

TAULUKKO A5: MAATILOJEN METSÄMAAN KESKIPINTA-ALAT LÄNEITTÄIN JA TILASUURUUSLUOKITTAIN, HEHTAARIA
 TABELL A5: MEDELAREALER AV JORDBRUKSLÄGENHETERNAS SKOGSMARK, LÄNSVIS OCH EFTER LÄGENHETSSTORLEKS-
 TABLE A5: AVERAGE AREAS OF FARM FORESTS BY PROVINCE AND SIZE GROUP, HECTARES

LÄÄNI LÄN	TILASUURUUSLUOKKA, VIILJELYKSESSÄ OLEVAA PELTOHEHTAARIA LÄGENHETENS STORLEKKLASS, HEKTAR							
	2- 4.9	5- 9.9	10-19.9	20-29.9	30-49.9	50-99.9	100-	YHTEENSÄ SAMMANLAGT
UUDENMAAN - NYLANDS.....	12.1	11.9	20.2	28.8	40.3	58.6	195.7	36.1
TURUN JA PORIN - ÅBO OCH BJÖRNEBORGS.	8.3	13.5	19.7	27.7	35.5	49.2	102.9	26.7
HÄMEEN - TAVASTEHEUS.....	15.0	21.3	32.4	43.4	56.7	71.3	170.2	40.8
KYMEN - KYMMENE.....	19.1	27.5	36.2	41.7	46.5	55.4	205.2	38.7
MIKKELIN - S:T MICHELS.....	32.5	43.4	60.1	73.7	89.7	133.0	400.8	59.2
POHJOIS-KARJALAN - NORRA KARELENS....	24.9	36.1	48.8	57.7	62.6	73.9	145.6	49.2
KUOPION - KUOPIO.....	24.7	35.2	49.2	59.1	70.6	109.3	209.8	51.8
KESKI-SUOMEN - MELLERSTA FINLANDS....	25.8	38.1	56.2	74.0	87.7	108.9	436.6	57.5
VAASAN - VASA.....	14.9	20.5	29.1	38.2	44.9	55.3	100.8	32.7
OULUN - ULEÅBORGS.....	35.6	47.6	57.4	60.6	66.4	71.5	117.5	57.5
LAPIN - LAPPLANDS.....	76.5	88.5	120.0	143.4	122.2	120.6	154.2	108.8
AHVENANMAA - ÅLAND.....	12.3	21.4	31.1	40.6	50.0	43.6	124.4	30.4
KOKO MAA - HELA LANDET.....	22.7	29.4	39.6	47.3	53.0	63.3	149.7	42.6

TAULUKKO A6: MAATILOJEN LUKUMÄÄRÄ LÄNEITTÄIN PÄÄASIAALLISEN TUOTANTOSUUNNAN MUKAAN 01.06.1996
 TABELL A6: ANTALET JORDBRUKSLÄGENHETER LÄNSVIS ENLIGT LÄGENHETENS HUVUDSAKLIGA PRODUKTIONSART 01.06.1996
 TABLE A6: NUMBER OF FARMS BY PROVINCE ACCORDING TO CHIEF TYPE OF PRODUCTION 01.06.1996

LÄÄNI LÄN	PÄÄASIAALLINEN TUOTANTOSUUNTA LÄGENHETENS HUVUDSAKLIGA PRODUKTIONSART								
	LYPSYK.- TALOUS- MJÖLK- HUSHÄLL.	MUU N.- KARJAT. ANNAN NÖTB.	SIKA TALOUS SVIN HUSHÄLL.	SIIPIK.- TALOUS FJÄDERFA- HUSHÄLL.	MUU K.- EL.TAL. ANNAN HUSDJ.	VILJAN- VILJELY SPANNM.- ODLING	MUU K.- VILJELY ANNAN VÄXTODL.	MUUT TILAT ÖVRIGA LÄGENH.	YHTEENSÄ SAMMANL.
UUDENMAAN - NYLANDS.....	1058	324	249	37	303	3665	750	125	6511
TURUN JA PORIN - ÅBO OCH BJÖRNEBORGS.	2385	649	2017	916	299	8408	2503	341	17518
HÄMEEN - TAVASTEHEUS.....	2866	1009	637	146	390	3902	1508	412	10870
KYMEN - KYMMENE.....	2041	755	375	41	205	1999	379	252	6047
MIKKELIN - S:T MICHELS.....	2510	719	174	37	216	645	796	543	5640
POHJOIS-KARJALAN - NORRA KARELENS....	2117	603	96	23	175	416	603	185	4218
KUOPION - KUOPIO.....	3499	698	181	30	206	595	1096	447	6752
KESKI-SUOMEN - MELLERSTA FINLANDS....	1938	754	192	48	265	795	694	404	5090
VAASAN - VASA.....	5947	1401	1757	637	495	6192	2490	482	19401
OULUN - ULEÅBORGS.....	4592	1063	190	35	391	1310	1431	510	9522
LAPIN - LAPPLANDS.....	1214	244	19	2	206	15	346	489	2535
AHVENANMAA - ÅLAND.....	159	70	10	9	46	194	276	5	769
KOKO MAA - HELA LANDET.....	30326	8289	5897	1961	3197	28136	12872	4195	94873

TAULUKKO A7: NIIDEN LUONNOLLISTEN HENKILÖIDEN OMISTAMIEN TILOJEN LUKUMÄÄRÄ, JOILLA ON HENKILÖTUNNUS
 MAATILAREKISTERISSÄ
 TABELL A7: ANTALET LÄGENHETER I FYSISKA PERSONERS ÅGO (PERSONER VARS PERSONSIGNUM FINNS I
 LANTBRUKSREGISTRET)
 TABLE A7: NUMBER OF FARMS OWNED BY PHYSICAL PERSONS WITH PERSONNUMBER IN
 FARM REGISTER

LÄÄNI LÄN	PÄÄASIALLINEN TUOTANTOSUUNTA LÄGENHETENS HUVUDSAKLIGA PRODUKTIONSART								YHTEENSÄ SAMMANL.
	LYPSYK.- TALOUS- MJÖLK- HUSHÄLL.	MUU N.- KARJAT. ANNAN NOTB.	SIKA TALOUS SVIN HUSHÄLL.	SIIPIK.- TALOUS FJÄDERFÄ- HUSHÄLL.	MUU K.- EL. TAL. ANNAN HUSDJ.	VILJAN- VILJELY SPANNM.- ODLING	MUU K.- VILJELY ANNAN VÄXTODL.	MUUT TILAT ÖVRIGA LÄGENH.	
UUDENMAAN - NYLANDS.....	953	290	231	35	233	3195	633	92	5662
TURUN JA PORIN - ÅBO OCH BJÖRNEBORGS.	2112	564	1868	843	268	7099	2178	272	15204
HÄMEEN - TAVASTEHEUS.....	2539	892	586	131	311	3349	1276	335	9419
KYMEN - KYMMENE.....	1725	638	344	31	166	1655	322	191	5072
MIKKELIN - S:T MICHELS.....	2235	623	163	32	182	552	675	425	4887
POHJOIS-KARJALAN - NORRA KARELENS....	1881	522	92	23	150	357	480	153	3658
KUOPION - KUOPIO.....	3157	615	175	25	178	524	920	362	5956
KESKI-SUOMEN - MELLERSTA FINLANDS....	1744	680	181	44	236	699	578	329	4491
VAASAN - VASA.....	5379	1284	1657	588	420	5363	2195	390	17276
OULUN - ULEÅBORGS.....	3978	922	172	31	338	1100	1168	401	8110
LAPIN - LAPPLANDS.....	1091	215	18	2	166	14	276	406	2188
AHVENANMAA - ÅLAND.....	141	67	10	8	40	165	244	4	679
KOKO MAA - HELA LANDET.....	26935	7312	5497	1793	2688	24072	10945	3360	82602

TAULUKKO C1: TILOJEN LUKUMÄÄRÄ YRITYSMUODOITTAIN JA TILASUURUUSLUOKITTAIN MAATILAREKISTERISSÄ
 TABELL C1: ANTALET JORDBRUKSLÄGENHETER EFTER FÖRETAGSFORM OCH LÄGENHETSSTORLEKSKLASS I LANTBRUKSREGISTRET
 TABLE C1: NUMBER OF FARMS BY TYPE OF ENTERPRISE AND SIZE GROUP IN FARM REGISTER

YRITYSMUOTO FÖRETAGSFORM	TILASUURUUSLUOKKA, VILJELYKSESSÄ OLEVAA PELTOHEHTAARIA LÄGENHETENS STORLEKSKLASS, BRUKAD ÅKERHEKTAR								YHTEENSÄ SAMMANLAGT
	2- 4.9	5- 9.9	10-19.9	20-29.9	30-49.9	50-99.9	100-		
LUONNOLLINEN HENKILÖ FYSISK PERSON.....	6978	13343	25300	16986	14047	5385	647	82686	
VEROTUSYHTYMÄ, KUOLINPESÄ SKATTESAMMANSLUTNING, DÖDSBO.....	1384	2715	3421	1729	1433	780	183	11645	
OSAKEYHTIÖ, OSUUSKUNTA, AVOIN YHTIÖ YMS. AKTIEBOLAG, ANDELSLAG, ÖPPET BOLAG OSV. .	125	70	60	26	23	29	11	344	
YHDISTYS, SÄÄTIÖ, SEURAKUNTA FÖRENING, STIFTELSE, FÖRSAMLING.....	6	10	12	6	7	5	7	53	
VALTIO STATEN.....	2	6	11	9	12	19	19	78	
KUNTA, KUNTAINLIITTO KOMMUN, KOMMUNALFÖRBUND.....	8	6	8	5	13	15	12	67	
TILOJA YHTEENSÄ LÄGENHETER SAMMANLAGT.....	8503	16150	28812	18761	15535	6233	879	94873	

TAULUKKO G: LUONNOLLISTEN HENKILÖIDEN TILOJEN LUKUMÄÄRÄ MAATILAREKISTERISSÄ LÄÄNEITTÄIN JA TILASUURUUSLUOKITTAIN
 TABELL G: ANTALET JORDBRUKSLÄGENHETER I FYSISKA PERSONERS ÅGO ENLIGT LANTBRUKSREGISTRET , LÄNSVIS OCH EFTER LÄGENHETSSTORLEKSKL. TABLE G:

LÄÄNI LÄN	TILASUURUUSLUOKKA, VILJELYKSESSÄ OLEVAA PELTOHEHTAARIA LÄGENHETENS STORLEKSKLASS, BRUKAD ÅKERHEKTAR								YHTEENSÄ SAMMANLAGT
	2- 4.9	5- 9.9	10-19.9	20-29.9	30-49.9	50-99.9	100-		
UUDENMAAN - NYLANDS.....	398	652	1281	1050	1288	829	174	5672	
TURUN JA PORIN - ÅBO OCH BJÖRNEBORGS.	1210	2249	4093	2938	2920	1575	226	15211	
HÄMEEN - TAVASTEHEUS.....	771	1449	2684	1803	1773	850	106	9436	
KYMEN - KYMMENE.....	304	720	1686	1129	903	312	21	5075	
MIKKELIN - S:T MICHELS.....	507	1132	1910	842	412	85	5	4893	
POHJOIS-KARJALAN - NORRA KARELENS....	329	613	1229	812	533	139	7	3662	
KUOPION - KUOPIO.....	567	1000	1904	1387	928	177	4	5967	
KESKI-SUOMEN - MELLERSTA FINLANDS....	491	983	1476	864	534	137	7	4492	
VAASAN - VASA.....	1216	2707	5754	3922	2900	738	53	17290	
OULUN - ULEÅBORGS.....	681	1257	2366	1744	1548	480	44	8120	
LAPIN - LAPPLANDS.....	385	445	724	379	213	42	0	2188	
AHVENANMAA - ÅLAND.....	119	136	193	116	95	21	0	680	
KOKO MAA - HELA LANDET.....	6978	13343	25300	16986	14047	5385	647	82686	

TAULUKKO G1: KADON SUURUUS MAATILAREKISTERIÄ JA VEROTUSREKISTERIÄ YHDISTETTÄESSÄ LÄÄNEITTÄIN JA TILASUURUUSLUOKITTAIN
 TABELL G1: BORTFALL VID SAMMANSLAGNING AV UPPGIFTERNA UR LANTBRUKSREGISTRET OCH SKATTEREGISTRET, LÄNSVIS OCH EFTER LÄGENHETS-
 STORLEKSKLASS
 TABLE G1: SIZE OF NON-RESPONSE IN CONSOLIDATION OF FARM REGISTER AND TAX REGISTER BY PROVINCE AND SIZE GROUP

LÄÄNI LÄN	TILASUURUUSLUOKKA, VIILJELYKSESSÄ OLEVAA PELTOHEHTAARIA LÄGENHETENS STORLEKSKLASS, BRUKAD ÅKERHEKTAR							YHTEENSÄ SAMMANLAGT
	2- 4.9	5- 9.9	10-19.9	20-29.9	30-49.9	50-99.9	100-	
UUDENMAAN - NYLANDS.....	64	78	123	67	69	29	6	436
TURUN JA PORIN - ÅBO OCH BJÖRNEBORGS.	202	299	353	174	177	90	12	1307
HÄMEEN - TAVASTEHUS.....	116	164	203	101	73	44	5	706
KYMEN - KYMMENE.....	49	84	102	74	40	13	0	362
MIKKELIN - S:T MICHELS.....	69	89	106	42	20	6	0	332
POHJOIS-KARJALAN - NORRA KARELENS....	30	47	58	46	31	5	0	217
KUOPION - KUOPIO.....	59	91	123	48	50	5	0	376
KESKI-SUOMEN - MELLERSTA FINLANDS....	50	75	83	34	27	6	0	275
VAASAN - VASA.....	129	230	352	175	110	18	3	1017
OULUN - ULEÅBORGS.....	78	94	122	88	65	16	1	464
LAPIN - LAPPLANDS.....	37	27	32	12	5	1	0	114
AHVENANMAA - ÅLAND.....	11	7	9	4	4	1	0	36
KOKO MAA - HELA LANDET.....	894	1285	1666	865	671	234	27	5642

TAULUKKO G2: TILOJA TILASTOSSA LÄÄNEITTÄIN JA TILASUURUUSLUOKITTAIN
 TABELL G2: POPULATION LÄNSVIS OCH EFTER LÄGENHETSSTORLEKSKLASS
 TABLE G2: FARMS IN STATISTICS BY PROVINCE AND BY SIZE GROUP OF FARM

LÄÄNI LÄN	TILASUURUUSLUOKKA, VIILJELYKSESSÄ OLEVAA PELTOHEHTAARIA LÄGENHETENS STORLEKSKLASS, BRUKAD ÅKERHEKTAR							YHTEENSÄ SAMMANLAGT
	2- 4.9	5- 9.9	10-19.9	20-29.9	30-49.9	50-99.9	100-	
UUDENMAAN - NYLANDS.....	334	574	1158	983	1219	800	168	5236
TURUN JA PORIN - ÅBO OCH BJÖRNEBORGS.	1008	1950	3740	2764	2743	1485	214	13904
HÄMEEN - TAVASTEHUS.....	655	1285	2481	1702	1700	806	101	8730
KYMEN - KYMMENE.....	255	636	1584	1055	863	299	21	4713
MIKKELIN - S:T MICHELS.....	438	1043	1804	800	392	79	5	4561
POHJOIS-KARJALAN - NORRA KARELENS....	299	566	1171	766	502	134	7	3445
KUOPION - KUOPIO.....	508	909	1781	1339	878	172	4	5591
KESKI-SUOMEN - MELLERSTA FINLANDS....	440	908	1393	830	507	131	7	4216
VAASAN - VASA.....	1085	2477	5402	3747	2790	720	50	16273
OULUN - ULEÅBORGS.....	603	1163	2244	1656	1483	464	43	7656
LAPIN - LAPPLANDS.....	348	418	692	367	208	41	0	2074
AHVENANMAAN MAAK. - LANDSK. ÅLAND....	108	129	184	112	91	20	0	644
KOKO MAA - HELA LANDET.....	6083	12058	23634	16121	13376	5151	620	77043

TAULUKKO H: TILOJEN %-JAKAUMA MAATILATALOUDEN NETTOTULOJEN VILJELIJÄN TULOISTA MUODOSTAMAN OSUUDEN MUKAAN LÄÄNEITTÄIN JA KOKO MAAN
 TILASUURUUSLUOKITTAIN
 TABELL H: PROCENTUELL FÖRDELNING AV JORDBRUKSLÄGENHETER EFTER ANDEL NETTOINKOMSTER AV GÅRDSBRUK AV ODLARENS INKOMSTER, LÄNSVIS
 OCH EFTER LÄGENHETSSTORLEKSKLASS
 TABLE H: PERCENTAGE DISTRIBUTION OF FARMS BY PROPORTION OF NET FARM INCOME OUT OF FARMER'S TOTAL INCOME BY PROVINCE AND BY SIZE
 GROUP FOR WHOLE COUNTRY

LÄÄNI LÄN	KUN MAATILATALOUDEN NETTOTULOJEN OSUUS ON DÄ GÅRDSBRUKETS NETTOINKOMSTERS ANDEL					VILJELIJÄN KOKONAISTULOISTA AV JORDBRUKARENS TOTALA INKOMSTER				
	VILJELIJÄN JA PUOLISON KOKONAISTULOISTA AV JORDBRUKARENS OCH MAKANS TOTALA INKOMSTER ÅR					VILJELIJÄN KOKONAISTULOISTA AV JORDBRUKARENS TOTALA INKOMSTER				
	0- 24%	25- 49%	50- 74%	75-100%	YHTEENSÄ SAMMANLAGT	0- 24%	25- 49%	50- 74%	75-100%	YHTEENSÄ SAMMANLAGT
UUDENMAAN										
NYLANDS.....	36.9	16.1	14.8	32.3	100.0	31.4	11.0	10.3	47.3	100.0
TURUN JA PORIN										
ÅBO OCH BJÖRNEBORGS.	39.4	16.9	14.1	29.6	100.0	34.6	11.8	10.8	42.9	100.0
HÄMEEN										
TAVASTEUS.....	33.2	17.0	14.2	35.5	100.0	29.1	10.5	11.5	48.9	100.0
KYMEN										
KYMMENE.....	27.9	15.5	14.7	41.9	100.0	24.1	10.4	10.1	55.4	100.0
MIKKELIN										
S:T MICHELS.....	22.7	16.3	17.0	44.1	100.0	19.2	10.2	12.5	58.1	100.0
POHJOIS-KARJALAN										
NORRA KARELENS.....	26.2	13.0	15.3	45.6	100.0	22.1	8.7	10.6	58.7	100.0
KUOPION										
KUOPIO.....	24.2	15.3	16.0	44.5	100.0	20.9	9.7	10.8	58.7	100.0
KESKI-SUOMEN										
MELLERSTA FINLANDS..	32.1	18.0	15.9	34.0	100.0	26.7	12.3	10.7	50.3	100.0
VAASAN										
VASA.....	39.0	16.3	13.7	31.0	100.0	35.2	11.0	9.5	44.4	100.0
OULUN										
ULEÅBORGS.....	32.1	13.4	14.9	39.7	100.0	28.3	8.3	9.7	53.7	100.0
LAPIN										
LAPPLANDS.....	36.2	12.9	14.1	36.9	100.0	31.7	9.7	8.6	50.1	100.0
AHVENANMAA										
ÅLAND.....	43.6	16.8	16.0	23.6	100.0	38.6	13.7	13.5	34.2	100.0
KOKO MAA										
HELA LANDET.....	33.9	15.9	14.6	35.6	100.0	29.7	10.6	10.5	49.3	100.0
KOKO MAAN TILASUU- RUUSLUOKKA, HA LÄGENHETENS STOR- LEKSKLASS FÖR HELA LANDET, HA										
2 - 4.9.....	81.9	8.8	3.8	5.5	100.0	76.2	9.4	4.5	10.0	100.0
5 - 9.9.....	64.3	14.4	7.5	13.8	100.0	58.0	12.5	7.1	22.4	100.0
10 - 19.9.....	35.5	18.6	14.0	32.0	100.0	30.5	12.6	10.6	46.4	100.0
20 - 29.9.....	17.3	17.0	18.3	47.5	100.0	14.1	9.6	12.3	64.0	100.0
30 - 49.9.....	11.9	15.3	19.4	53.4	100.0	9.9	8.1	12.3	69.7	100.0
50 - 99.9.....	10.6	14.4	22.4	52.6	100.0	7.7	7.9	14.0	70.4	100.0
100 -	12.0	14.4	22.8	50.9	100.0	10.2	11.3	13.1	65.4	100.0

TAULUKKO I: TILOJEN %-JAKAUMA VILJELIJÄN IÄN MUKAAN LÄÄNEITTÄIN JA KOKO MAAN TILASUURUUSLUOKITTAIN
 TABELL I: PROCENTUELL FÖRDELNING AV JORDBRUKSLÄGENHETER EFTER ODLARENS ÅLDER LÄNSVIS OCH EFTER LÄGENHETSSTORLEKSKLASS
 I HELA LANDET
 TABLE I: PERCENTAGE DISTRIBUTION OF FARMS BY FARMER'S AGE BY PROVINCE AND BY SIZE GROUP FOR WHOLE COUNTRY

LÄÄNI LÄN	KUN VILJELIJÄN IKÄ OLI VUONNA 1996 (VUOTTA) DÄ JORDBRUKARENS ÅLDER ÅR 1996 VAR (ÅR)			
	-34	35-64	65-	YHTEENSÄ SAMMANLAGT
UUDENMAAN - NYLANDS.....	12.8	80.5	6.7	100.0
TURUN JA PORIN - ÅBO OCH BJÖRNEBORGS.	14.0	78.2	7.8	100.0
HÄMEEN - TAVASTEUS.....	14.2	78.6	7.2	100.0
KYMEN - KYMMENE.....	15.2	78.4	6.4	100.0
MIKKELIN - S:T MICHELS.....	16.0	78.3	5.7	100.0
POHJOIS-KARJALAN - NORRA KARELENS....	16.4	80.5	3.1	100.0
KUOPION - KUOPIO.....	17.7	77.7	4.6	100.0
KESKI-SUOMEN - MELLERSTA FINLANDS....	14.4	79.7	5.9	100.0
VAASAN - VASA.....	16.9	77.4	5.7	100.0
OULUN - ULEÅBORGS.....	17.6	78.1	4.3	100.0
LAPIN - LAPPLANDS.....	14.8	79.5	5.7	100.0
AHVENANMAA - ÅLAND.....	16.3	74.8	8.9	100.0
KOKO MAA - HELA LANDET.....	15.5	78.4	6.1	100.0
KOKO MAAN TILASUURUUSLUOKKA, HA LÄGENHETENS STORLEKSKLASS FÖR HELA LANDET, HA				
2 - 4.9.....	10.7	75.1	14.2	100.0
5 - 9.9.....	10.4	78.9	10.7	100.0
10 - 19.9.....	13.9	79.3	6.8	100.0
20 - 29.9.....	18.4	78.2	3.4	100.0
30 - 49.9.....	20.2	77.5	2.3	100.0
50 - 99.9.....	19.3	79.3	1.4	100.0
100 -	19.1	80.0	1.0	100.0

TAULUKKO 7: VILJELIJÄN JA PUOLISON KESKIMÄÄRÄISET VERONALAISET TULOT TULOLÄHTEITTÄIN SEKÄ VEROT JA VARALLISUUS
 LÄKNEITÄIN JA TILASUURUUSLUOKITTAIN, MK
 TABELL 7: ODLARENS OCH MAKÄNS/MAKENS SKATTEPLIKTIGA MEDELINKOMSTER EFTER INKOMSTKÄLLA SAMT SKATTER OCH FÖRMÖGENHET
 LÄNSVIS OCH EFTER LÄGENHETSSTORLEKSKLASS, MK
 TABLE 7: AVERAGE TAXABLE INCOME OF FARMER AND SPOUSE BY SOURCE OF INCOME AND TAXES AND PROPERTY OF SAME BY PROVINCE
 AND SIZE GROUP OF FARM, MK

KOKO MAA HELA LANDET	TILASUURUUSLUOKKA, VILJELYKSESSÄ OLEVAA PELTOHEHTAARIA LÄGENHETENS STORLEKSKLASS, BRUKAD ÅKERHEKTAR															
	2- 4.9		5- 9.9		10-19.9		20-29.9		30-49.9		50-99.9		100-		KESKIMÄÄRIN I MEDELTAI	
	MK	%	MK	%	MK	%	MK	%	MK	%	MK	%	MK	%	MK	%
PUOLISOIDEN VERONALAISET TULOT YHTEENSÄ VALTION-VEROTUKSESSA																
MAKARNAS SKATTEPLIKTIGA INKOMSTER SAMMANLAGT VID STATSBEKATTNINGEN																
ANSIOTULOT	148835	100	138831	100	145643	100	165696	100	194993	100	255374	100	371046	100	166756	100
FÖRVARVSINKOMSTER	133676	90	124149	89	123799	85	134731	81	152604	78	187752	74	221099	60	136986	82
PÄÄOMATULOT	15159	10	14682	11	21844	15	30964	19	42388	22	67622	26	149946	40	29769	18
1. TYÖTULOT, TULONSIIRROT YHTEENSÄ																
ARBETSINKOMSTER, TRANSFERERINGAR SAMMANLAGT																
VILJELIJÄ - JORDBRUKARE	112123	75	96166	69	72658	50	54963	33	50302	26	54176	21	57197	15	70493	42
VILJELIJÄ - JORDBRUKARE	64616	43	54437	39	37178	26	23440	14	19225	10	17428	7	21439	6	34595	21
PUOLISO - MAKA	47507	32	41729	30	35480	24	31523	19	31076	16	36748	14	35758	10	35898	22
1.1. TYÖTULOT																
ARBETSINKOMSTER																
VILJELIJÄ - JORDBRUKARE	75944	51	67696	49	52881	36	39219	24	35450	18	38742	15	38832	10	50067	30
VILJELIJÄ - JORDBRUKARE	42910	29	38562	28	27386	19	16815	10	13124	7	11324	4	13654	4	24481	15
PUOLISO - MAKA	33033	22	29134	21	25495	18	22403	14	22326	11	27417	11	25178	7	25586	15
1.2. TULONSIIRROT																
TRANSFERERINGAR																
VILJELIJÄ - JORDBRUKARE	36179	24	28470	21	19777	14	15744	10	14852	8	15434	6	18365	5	20427	12
VILJELIJÄ - JORDBRUKARE	21706	15	15875	11	9792	7	6624	4	6102	3	6103	2	7785	2	10115	6
PUOLISO - MAKA	14473	10	12595	9	9985	7	9120	6	8750	4	9331	4	10579	3	10312	6
2. MAATILATALOUDEN TULOT																
INKOMSTER AV GÅRDSBRUK																
MAATILALOUDEN ANSIOTULO	15264	10	26538	19	59207	41	98919	60	129427	66	171386	67	230061	62	80030	48
FÖRVARVSINKOMST AV LANTBR.	7864	5	14702	11	38990	27	69116	42	91457	47	121797	48	151689	41	54609	33
MAATILALOUDEN PÄÄOMATULO	1636	1	3398	2	8737	6	15806	10	22282	11	30095	12	44054	12	12889	8
KAPITALINKOMSTER AV LANTBR.	2464	2	3977	3	5318	4	5757	3	5996	3	6006	2	6731	2	5151	3
METSÄTALOUDEN PUHDAS TULO	3299	2	4461	3	6163	4	8240	5	9692	5	13488	5	27587	7	7381	4
NETTOINKOMST AV SKOGSBRUK																
KAPITALINKOMST. AV SKOGSBR.																
3. MUUT TULOT																
ÖVRIGA INKOMSTER	21765		16374		14043		12070		15490		30042		84874		16494	
PUOLISOIDEN VEROTETTAVAT TULOT YHTEENSÄ																
MAKARNAS BEKATTNINGSBARA INKOMSTER SAMMANLAGT																
VALTIONVEROTUKSESSA																
VID STATSBEKATTNINGEN	131883		123518		132752		153928		182028		238166		336047		152922	
KUNNALLISVEROTUKSESSA																
VID KOMMUNALBEKATTNINGEN	110980		103438		106741		120595		138882		172673		202464		120224	
VEROT JA VERONLUONTEISET MAKSUT YHTEENSÄ																
SKATTER OCH AVGIFTER AV SKATTENATUR SAMMANLAGT																
VALTIONVEROT - STATSSKATTER	38301	26	35307	25	37990	26	44519	27	55054	28	76721	30	118757	32	45168	27
VALTIONVEROT - STATSSKATTER	13993	9	12516	9	14336	10	17772	11	24217	12	38328	15	73146	20	18538	11
KUNNALLISVERO - KOMM. SKATTER	19505	13	18246	13	18897	13	21395	13	24617	13	30461	12	35565	10	21268	13
MUUT																
ÖVRIGA SKATTER OCH AVGIFTER	4803	3	4546	3	4757	3	5351	3	6220	3	7932	3	10046	3	5361	3
PUOLISOIDEN VERONALAISET VARAT YHTEENSÄ																
MAKARNAS SKATTEPLIKTIGA TILLGÅNGAR SAMMANLAGT																
MAATILATALOUDEN VARAT	360961		415006		543215		702078		894841		1256218		2438216		666103	
TILLGÅNGAR AV GÅRDSBRUK	110993		172667		282280		416599		557131		777189		1401074		369629	
VELAT YHTEENSÄ																
SKULDER SAMMANLAGT																
MAATILATALOUDEN KOHD. VELAT	112734		106409		159313		258264		378830		558298		1075622		240289	
GÅRDSBRUKETS SKULDER	32042		50932		112117		207461		323035		491578		911990		184668	
MUUT VELAT	80693		55476		47196		50803		55795		66720		163632		55621	
ÖVRIGA SKULDER																
PUOLISOIDEN VEROTETTAVA VARALLISUUS YHTEENSÄ																
MAKARNAS BEKATTNINGSBARA FÖRMÖGENHET SAMMANLAGT																
AIKUISIA - ANTAL VUXNA	253133		287159		360880		424904		508535		715300		1420431		412155	
VILJELIJÖITÄ - ANTAL JORDBR.	10361		20288		40463		28556		24106		9450		1137		134361	
PUOLISOITA - ANTAL MAKOR/MAKAR.	6061		12039		23608		16114		13371		5149		619		76961	
LAPSIA - ANTAL MINDERÅRIGA BARN.	4300		8249		16855		12442		10735		4301		518		57400	
	4305		8918		20928		17732		16386		6769		820		75858	

TAULUKKO 7: VILJELIJÄN JA PUOLISON KESKIMÄÄRÄISET VERONALAISET TULOT TULOLÄHTEITTÄIN SEKÄ VEROT JA VARALLISUUS
 LÄÄNEITTÄIN JA TILASUURUUSLUOKITTAIN, MK
 TABELL 7: ODLARENS OCH MAKANS/MAKENS SKATTEPLIKTIGA MEDELINKOMSTER EFTER INKOMSTKÄLLA SAMT SKATTER OCH FÖRMÖGENHET
 LÄNSVIS OCH EFTER LÄGHNHETSSTORLEKSKLASS, MK
 TABLE 7: AVERAGE TAXABLE INCOME OF FARMER AND SPOUSE BY SOURCE OF INCOME AND TAXES AND PROPERTY OF SAME BY PROVINCE
 AND SIZE GROUP OF FARM, MK

UUDENMAAN LÄÄNI NYLANDS LÄN	TILASUURUUSLUOKKA, VILJELYKSESSÄ OLEVAA PELTOHEHTAARIA LÄGHNHETENS STORLEKSKLASS, BRUKAD ÅKERHEKTAR															
	2- 4.9		5- 9.9		10-19.9		20-29.9		30-49.9		50-99.9		100- KESKIMÄÄRIN I MEDEL TAL			
	MK	%	MK	%	MK	%	MK	%	MK	%	MK	%	MK	%		
PUOLISOIDEN VERONALAISET TULOT YHTEENSÄ VALTION-VEROTUKSESSA																
MAKARNAS SKATTEPLIKTIGA INKOMSTER SAMMANLAGT																
VID STATSBEKATTNINGEN.....	193663	100	162979	100	169788	100	159706	100	191745	100	268820	100	341528	100	194441	100
ANSIOTULOT																
FÖRVÄRVSINKOMSTER.....	158937	82	146616	90	139953	82	129571	81	140865	73	175097	65	203305	60	147554	76
PÄÄOMATULOT																
KAPITALINKOMSTER.....	34725	18	16362	10	29835	18	30135	19	50880	27	93723	35	138223	40	46886	24
1. TYÖTULOT, TULONSIIRROT YHTEENSÄ																
ARBETSINKOMSTER, TRANSFERERINGAR SAMMANLAGT.....																
VILJELIJÄ - JORDBRUKARE.....	81909	42	73348	45	57116	34	34346	22	24656	13	20446	8	22570	7	41892	22
PUOLISO - MAKA.....	60206	31	50326	31	47856	28	37501	23	34949	18	40744	15	32472	10	42368	22
1.1. TYÖTULOT																
ARBETSINKOMSTER.....	103751	54	94572	58	83054	49	55995	35	45266	24	48264	18	39374	12	65000	33
VILJELIJÄ - JORDBRUKARE...	56267	29	56683	35	44598	26	26900	17	18004	9	14868	6	15557	5	31651	16
PUOLISO - MAKA.....	47484	25	37888	23	38455	23	29095	18	27262	14	33396	12	23817	7	33350	17
1.2. TULONSIIRROT																
TRANSFERERINGAR.....	38365	20	29103	18	21918	13	15852	10	14338	7	12926	5	15668	5	19259	10
VILJELIJÄ - JORDBRUKARE...	25642	13	16665	10	12517	7	7446	5	6652	3	5578	2	7013	2	10241	5
PUOLISO - MAKA.....	12722	7	12437	8	9401	6	8406	5	7686	4	7348	3	8655	3	9019	5
2. MAATILATALOUDEN TULOT																
INKOMSTER AV GÅRDSBRUK.....																
MAATALOUDEN ANSIOTULO	9950	5	17809	11	41887	25	74461	47	112877	59	157944	59	228097	67	83644	43
FÖRVÄRVSINKOMST AV LANTBR...	5403	3	9904	6	24441	14	47200	30	71523	37	102205	38	138480	41	52462	27
MAATALOUDEN PÄÄOMATULO																
KAPITALINKOMSTER AV LANTBR...	1582	1	3360	2	8103	5	14798	9	24503	13	33134	12	54168	16	17563	9
METSÄTALOUDEN PUHDAS TULO																
NETTOINKOMST AV SKOGSBRUK...	860	0	1747	1	3151	2	3896	2	4922	3	4974	2	4872	1	3740	2
METSÄTALOUDEN PÄÄOMATULO																
KAPITALINKOMST. AV SKOGSBR...	2106	1	2797	2	6192	4	8566	5	11928	6	17631	7	30577	9	9879	5
3. MUUT TULOT																
ÖVRIGA INKOMSTER.....	41889		21689		23149		13664		19415		49081		58259		26614	
PUOLISOIDEN VEROTETTAVAT TULOT YHTEENSÄ																
MAKARNAS BESKATTNINGSBARA INKOMSTER SAMMANLAGT																
VALTIONVEROTUKSESSA																
VID STATSBEKATTNINGEN.....	173654		142320		153647		146272		178514		249933		314135		177966	
KUNNALLISVEROTUKSESSA																
VID KOMMUNALBESKATTNINGEN....	134478		122908		119725		112925		126298		160408		186844		129640	
VEROT JA VERONLUONTEISET MAKSUT YHTEENSÄ																
SKATTER OCH AVGIFTER AV SKATTENATUR SAMMANLAGT.....																
VALTIONVEROT - STATSSKATTER...	54192	28	43291	27	46389	27	42400	27	53324	28	77343	29	109654	32	54177	28
KUNNALLISVERO - KOMM.SKATTER...	25247	13	16802	10	20320	12	17596	11	25459	13	41846	16	67630	20	25745	13
MUUT	23294	12	21426	13	20996	12	19906	12	22215	12	28202	10	32808	10	22749	12
ÖVRIGA SKATTER OCH AVGIFTER...	5651	3	5063	3	5072	3	4899	3	5651	3	7295	3	9215	3	5683	3
PUOLISOIDEN VERONALAISET VARAT YHTEENSÄ																
MAKARNAS SKATTEPLIKTIGA TILLGÅNGAR SAMMANLAGT.....																
MAATILATALOUDEN VARAT	463233		417365		538414		614852		883125		1524540		2516162		829546	
TILLGÅNGAR AV GÅRDSBRUK.....	86047		135407		236608		356706		526643		777651		1414789		426836	
VELAT YHTEENSÄ																
SKULDER SAMMANLAGT.....																
MAATILATALOUTEEN KOHD. VELAT	92304		104450		126053		165825		262865		424622		867735		230435	
GÅRDSBRUKETS SKULDER.....	22975		40287		88417		132471		221387		362173		759666		181742	
MUUT VELAT																
ÖVRIGA SKULDER.....	69329		64163		37636		33354		41478		62449		108069		48693	
PUOLISOIDEN VEROTETTAVA VARALLISUUS YHTEENSÄ																
MAKARNAS BESKATTNINGSBARA FÖRMÖGENHET SAMMANLAGT.....																
AIKUISIA - ANTAL VUOKNA.....	576		980		1955		1702		2144		1451		306		9114	
VILJELIJÖITÄ - ANTAL JORDBR....	330		573		1156		983		1219		800		168		5229	
PUOLISOITA - ANTAL MAKOR/MAKAR...	246		407		799		719		925		651		138		3885	
LAPSIA - ANTAL MINDERÅRIGA BARN.	254		368		806		846		1079		899		197		4449	

TAULUKKO 7: VILJELIJÄN JA PUOLISON KESKIMÄÄRAISET VERONALAISET TULOT TULOLÄHTEITTÄIN SEKÄ VEROT JA VARALLISUUS
 LÄÄNEITTÄIN JA TILASUURUSLUOKITTAIN, MK
 TABELL 7: ODLARENS OCH MAKANS/MAKENS SKATTEPLIKTIGA MEDELINKOMSTER EFTER INKOMSTKÄLLA SAMT SKATTER OCH FÖRMÖGENHET
 LÄNSVIS OCH EFTER LÄGENHETSSTORLEKSKLASS, MK
 TABLE 7: AVERAGE TAXABLE INCOME OF FARMER AND SPOUSE BY SOURCE OF INCOME AND TAXES AND PROPERTY OF SAME BY PROVINCE
 AND SIZE GROUP OF FARM, MK

	TILASUURUSLUOKKA, VILJELYKSESSÄ OLEVAA PELTOHEHTAARIA LÄGENHETENS STORLEKSKLASS, BRUKAD ÅKERHEKTAR															
	2- 4.9		5- 9.9		10-19.9		20-29.9		30-49.9		50-99.9		100-		KESKIMÄÄRIN I MEDELTAI	
	MK	%	MK	%	MK	%	MK	%	MK	%	MK	%	MK	%	MK	%
PUOLISOIDEN VERONALAISET TULOT YHTEENSÄ VALTION-VEROTUKSESSA																
MAKARNAS SKATTEPLIKTIGA INKOMSTER SAMMANLAGT																
VID STATSBEKATTNINGEN.....	152087	100	140712	100	149257	100	170718	100	202756	100	269771	100	376770	100	179489	100
ANSIOTULOT																
FÖRVÄRVSINKOMSTER.....	140378	92	128653	91	131042	88	143828	84	161098	79	193040	72	217644	58	147824	82
KAPITALINKOMSTER.....	11709	8	12059	9	18215	12	26891	16	41657	21	76731	28	159126	42	31665	18
1. TYÖTULOT, TULONSIIRROT YHTEENSÄ																
ARBETSINKOMSTER, TRANSFERERINGAR SAMMANLAGT.....																
VILJELIJÄ - JORDBRUKARE.....	119762	79	105166	75	86567	58	72522	42	64173	32	59429	22	61354	16	81069	45
PUOLISO - MAKA.....	68286	45	62207	44	47744	32	34162	20	25263	12	19566	7	23783	6	40734	23
1.1. TYÖTULOT	51476	34	42959	31	38823	26	38359	22	38911	19	39863	15	37571	10	40335	22
1.1.1. TYÖTULOT																
ARBETSINKOMSTER.....																
VILJELIJÄ - JORDBRUKARE.....	80530	53	74402	53	65079	44	56116	33	48810	24	43508	16	41180	11	59833	33
PUOLISO - MAKA.....	44260	29	45166	32	36631	25	26593	16	18520	9	13067	5	16219	4	29972	17
1.1.2. TULONSIIRROT	36270	24	29236	21	28448	19	29524	17	30289	15	30441	11	24961	7	29861	17
1.1.2.1. TULONSIIRROT																
TRANSFERERINGAR.....																
VILJELIJÄ - JORDBRUKARE.....	39232	26	30764	22	21489	14	16406	10	15364	8	15921	6	20174	5	21236	12
PUOLISO - MAKA.....	24027	16	17041	12	11113	7	7570	4	6742	3	6499	2	7564	2	10762	6
3. MUUT TULOT	15206	10	13723	10	10376	7	8836	5	8622	4	9422	3	12610	3	10474	6
2. MAATILATALOUDEN TULOT																
INKOMSTER AV GÅRDSBRUK.....																
MAATILALOUDEN ANSIOTULO	13000	9	20192	14	47735	32	84530	50	118619	59	170633	63	207580	55	78282	44
FÖRVÄRVSINKOMST AV LANTBR...	8252	5	12277	9	33637	23	62412	37	86397	43	122500	45	145225	39	56170	31
MAATILALOUDEN PÄÄOMATULO																
KAPITALINKOMSTER AV LANTBR...	2083	1	3802	3	8241	6	13940	8	20642	10	31391	12	41495	11	13743	8
METSÄTALOUDEN PUHDAS TULO																
NETTOINKOMST AV SKOGSBRUK...	1333	1	2184	2	3145	2	4152	2	4882	2	5545	2	6047	2	3724	2
METSÄTALOUDEN PÄÄOMATULO																
KAPITALINKOMST. AV SKOGSBR...	1332	1	1930	1	2712	2	4027	2	6699	3	11196	4	14813	4	4645	3
3. MUUT TULOT																
ÖVRIGA INKOMSTER.....	19391		15652		15249		13847		20221		40299		109528		20440	
PUOLISOIDEN VEROTETTAVAT TULOT YHTEENSÄ																
MAKARNAS BESKATTNINGSBARA INKOMSTER SAMMANLAGT																
VALTIONVEROTUKSESSA																
VID STATSBEKATTNINGEN.....	135217		124345		135016		156892		188033		251981		349446		164166	
KUNNALLISVEROTUKSESSA																
VID KOMMUNALBESKATTNINGEN.....	117546		106421		112166		127195		145128		176516		199858		129480	
VEROT JA VERONLUONTEISET MAKSUT YHTEENSÄ																
SKATTER OCH AVGIFTER AV SKATTENATUR SAMMANLAGT.....																
VALTIONVEROT - STATSSKATTER...	39759	26	35516	25	39013	26	46266	27	57791	29	81709	30	124071	33	49604	28
KUNNALLISVERO - KOMM. SKATTER...	14435	9	12458	9	14640	10	18426	11	25993	13	42738	16	79617	21	21320	12
MUUT	20296	13	18500	13	19549	13	22309	13	25378	13	30842	11	34770	9	22598	13
ÖVRIGA SKATTER OCH AVGIFTER...	5027	3	4559	3	4825	3	5530	3	6420	3	8128	3	9684	3	5686	3
PUOLISOIDEN VERONALAISET VARAT YHTEENSÄ																
MAKARNAS SKATTEPLIKTIGA TILLGÅNGAR SAMMANLAGT.....																
MAATILATALOUDEN VARAT	328472		359870		457033		619882		844949		1249795		2360747		657214	
TILLGÅNGAR AV GÅRDSBRUK.....	81577		132462		214319		343167		498933		760737		1296510		350177	
VELAT YHTEENSÄ																
SKULDER SAMMANLAGT.....																
MAATILATALOUDEN KOHD. VELAT	104617		96393		154108		251653		388174		613846		1090880		271655	
GÅRDSBRUKETS SKULDER.....	36422		48617		110750		205161		341562		550563		1004601		221824	
MUUT VELAT																
ÖVRIGA SKULDER.....	68195		47775		43358		46492		46611		63283		86279		49832	
PUOLISOIDEN VEROTETTAVA VARALLISUUS YHTEENSÄ																
MAKARNAS BESKATTNINGSBARA FÖRMÖGENHET SAMMANLAGT.....																
AIKUISIA - ANTAL VUXNA.....	218009		240537		286287		359243		468006		671626		1372808		383280	
VILJELIJÖITÄ - ANTAL JORDBR...	1729		3303		6407		4891		4906		2723		391		24350	
PUOLISOITA - ANTAL MAKOR/MAKAR...	1004		1945		3731		2761		2740		1484		214		13879	
LAPSIA - ANTAL MINDERÅRIGA BARN...	725		1358		2676		2130		2166		1239		177		10471	
	573		1205		2688		2418		2676		1723		282		11565	

TAULUKKO 7: VILJELIJÄN JA PUOLISON KESKIMÄÄRÄISET VERONALAISET TULOT TULOLÄHTEITTÄIN SEKÄ VEROT JA VARALLISUUS
 LÄÄNEITTÄIN JA TILASUURUUSLUOKITTAIN, MK
 TABELL 7: ODLARENS OCH MAKANS/MAKENS SKATTEPLIKTIGA MEDELINKOMSTER EFTER INKOMSTKÄLLA SAMT SKATTER OCH FÖRMÖGENHET
 LÄNSVIS OCH EFTER LÄGENHETSSTORLEKSKLASS, MK
 TABLE 7: AVERAGE TAXABLE INCOME OF FARMER AND SPOUSE BY SOURCE OF INCOME AND TAXES AND PROPERTY OF SAME BY PROVINCE
 AND SIZE GROUP OF FARM, MK

HÄMEEN LÄÄNI TAVASTEHUS LÄN		TILASUURUUSLUOKKA, VILJELYKSESSÄ OLEVAA PELTOHEHTAARIA LÄGENHETENS STORLEKSKLASS, BRUKAD ÅKERHEKTAR														
		2- 4.9		5- 9.9		10-19.9		20-29.9		30-49.9		50-99.9		100- KESKIMÄÄRIN I MEDELTAL		
		MK	%	MK	%	MK	%	MK	%	MK	%	MK	%	MK	%	
PUOLISOIDEN VERONALAISET TULOT YHTEENSÄ VALTIONVEROTUKSESSA																
MAKARNAS SKATTEPLIKTIGA INKOMSTER SAMMANLACT																
VID STATSBEKÄTTNINGEN.....	142988	100	144964	100	147786	100	166408	100	196556	100	254350	100	457131	100	173560	100
ANSIOTULOT																
FÖRVÄRVINKOMSTER.....	130615	91	127234	88	123676	84	128912	77	146944	75	183654	72	228111	50	137018	79
PÄÄOMATULOT																
KAPITALINKOMSTER.....	12373	9	17729	12	24110	16	37495	23	49613	25	70696	28	229020	50	36543	21
1. TYÖTULOT, TULONSIIRROT YHTEENSÄ																
ARBETSINKOMSTER, TRANSFERERINGAR SAMMANLACT.....																
VILJELIJÄ - JORDBRUKARE.....	62691	44	59784	41	42033	28	24901	15	19951	10	16879	7	17783	4	35947	21
PUOLISO - MAKA.....	46318	32	41776	29	36753	25	32076	19	31980	16	36157	14	41692	9	36368	21
1.1. TYÖTULOT																
ARBETSINKOMSTER.....																
VILJELIJÄ - JORDBRUKARE.....	42562	30	45850	32	31656	21	17652	11	14497	7	10202	4	10020	2	26257	15
PUOLISO - MAKA.....	31292	22	30055	21	26852	18	23467	14	24250	12	27189	11	32517	7	26585	15
1.2. TULONSIIRROT																
TRANSFERERINGAR.....																
VILJELIJÄ - JORDBRUKARE...	20129	14	13934	10	10377	7	7250	4	5454	3	6676	3	7763	2	9690	6
PUOLISO - MAKA.....	15026	11	11721	8	9901	7	8609	5	7730	4	8968	4	9175	2	9783	6
2. MAATILATALOUDEN TULOT																
INKOMSTER AV GÅRDSBRUK.....																
MAATALOUDEN ANSIOTULO	16790	12	27295	19	55181	37	95176	57	130298	66	178621	70	247893	54	84260	49
FÖRVÄRVINKOMSTER AV LANTBR...	8538	6	13635	9	32966	22	59072	36	83011	42	118621	47	154176	34	52442	30
MAATALOUDEN PÄÄOMATULO	1844	1	3714	3	8593	6	15646	9	22159	11	29912	12	47911	10	13811	8
KAPITALINKOMSTER AV LANTBR...	2576	2	4056	3	5922	4	7364	4	8240	4	7265	3	6739	1	6263	4
METSÄTALOUDEN PUHDAS TULO	3832	3	5890	4	7700	5	13093	8	16888	9	22822	9	39067	9	11745	7
NETTOINKOMST AV SKOGSBRUK...																
METSÄTALOUDEN PÄÄOMATULO																
KAPITALINKOMST. AV SKOGSBR...																
3. MUUT TULOT																
ÖVRIGA INKOMSTER.....																
	18482		16288		14046		14519		14481		23115		152620		17326	
PUOLISOIDEN VEROTETTAVAT TULOT YHTEENSÄ																
MAKARNAS BESKÄTTNINGSBARA INKOMSTER SAMMANLACT																
VALTIONVEROTUKSESSA																
VID STATSBEKÄTTNINGEN.....	126515		128184		133187		153883		181948		235767		390279		157930	
KUNNALLISVEROTUKSESSA																
VID KOMMUNALBESKÄTTNINGEN.....	108450		105518		104889		114067		132399		167818		203494		119347	
VEROT JA VERONUONTEISET MAKSUT YHTEENSÄ																
SKATTER OCH AVGIFTER AV SKATTENATUR SAMMANLACT.....																
VALTIONVEROT - STATSSKATTER...	36186	25	37388	26	38435	26	44465	27	55212	28	76386	30	134889	30	47176	27
KUNNALLISVERO - KOMM. SKATTER...	12656	9	14349	10	15374	10	19264	12	25752	13	38916	15	88725	19	20822	12
MUUT ÖVRIGA SKATTER OCH AVGIFTER...	18888	13	18467	13	18367	12	19985	12	23253	12	29444	12	35657	8	20911	12
	4643	3	4571	3	4695	3	5216	3	6208	3	8027	3	10507	2	5444	3
PUOLISOIDEN VERONALAISET VARAT YHTEENSÄ																
MAKARNAS SKATTEPLIKTIGA TILLGÅNGAR SAMMANLACT.....																
MAATILATALOUDEN VARAT	344607		427990		564554		757375		1008524		1331931		3249518		753995	
TILLGÅNGAR AV GÅRDSBRUK.....	118612		184809		300358		461958		659084		887989		1700530		441592	
VELAT YHTEENSÄ																
SKULDER SAMMANLACT.....																
MAATILATALOUDEN KOHD. VELAT	103656		101454		148609		230565		375243		548258		1327048		248967	
GÅRDSBRUKETS SKULDER.....	34824		46047		102877		189033		314651		484513		867318		191550	
MUUT VELAT	68832		55407		45733		41532		60593		63745		459730		57417	
PUOLISOIDEN VEROTETTAVA VARALLISUUS YHTEENSÄ																
MAKARNAS BESKÄTTNINGSBARA FÖRMÖGENHET SAMMANLACT.....																
	231056		304476		392204		502132		616107		785403		1915416		486211	
AIKUISIA - ANTAL VUXNA.....																
VILJELIJÖITÄ - ANTAL JORDBR.....	1122		2133		4231		2951		3021		1462		187		15107	
PUOLISOITA - ANTAL MAKOR/MAKAR...	653		1284		2480		1701		1700		805		101		8724	
LAPSIA - ANTAL MINDERÅRIGA BARN.	469		849		1751		1250		1321		657		86		6383	
	411		858		1890		1554		1760		993		120		7586	

TAULUKKO 7: VILJELIJÄN JA PUOLISON KESKIMÄÄRISET VERONALAISET TULOT TULOLÄHTEITTÄIN SEKÄ VEROT JA VARALLISUUS
 LÄÄNEITTÄIN JA TILASUURUSLUOKITTAIN, MK
 TABELL 7: ODLARENS OCH MAKANS/MAKENS SKATTEPLIKTIGA MEDELINKOMSTER EFTER INKOMSTKÄLLA SAMT SKATTER OCH FÖRMÖGENHET
 LÄNSVIS OCH EFTER LÄGENHETSSTORLEKSKLASS, MK
 TABLE 7: AVERAGE TAXABLE INCOME OF FARMER AND SPOUSE BY SOURCE OF INCOME AND TAXES AND PROPERTY OF SAME BY PROVINCE
 AND SIZE GROUP OF FARM, MK

KYMEN LÄÄNI KYMENE LÄN	TILASUURUSLUOKKA, VILJELYKSESSÄ OLEVAA PELTOHEHTAARIA LÄGENHETENS STORLEKSKLASS, BRUKAD ÅKERHEKTAR														KESKIMÄÄRIN I MEDELTA	
	2- 4.9		5- 9.9		10-19.9		20-29.9		30-49.9		50-99.9		100-			
	MK	%	MK	%	MK	%	MK	%	MK	%	MK	%	MK	%		
PUOLISOIDEN VERONALAISET TULOT YHTEENSÄ VALTION-VEROTUKSESSA																
MAKARNAS SKATTEPLIKTIGA INKOMSTER SAMMANLAGT																
VID STATSBESKATTNINGEN.....	143436	100	141352	100	143854	100	168576	100	194821	100	239790	100	324644	100	165286	100
ANSIOTULOT																
FÖRVÄRVSINKOMSTER.....	130763	91	122314	87	118547	82	132348	79	149068	77	185035	77	244465	75	133185	81
KAPITALINKOMSTER.....	12673	9	19039	13	25307	18	36228	21	45754	23	54755	23	80180	25	32101	19
1. TYÖTULOT, TULONSIIRROT YHTEENSÄ																
ARBETSINKOMSTER, TRANSFERERINGAR SAMMANLAGT.....																
VILJELIJÄ - JORDBRUKARE.....	109085	76	97322	69	70752	49	51284	30	44212	23	45825	19	37577	12	65416	40
PUOLISO - MAKA.....	65441	46	57521	41	39968	28	23123	14	17900	9	14549	6	18506	6	34159	21
1.1. TYÖTULOT	43644	30	39801	28	30784	21	28162	17	26312	14	31275	13	19071	6	31256	19
1.1.1. TYÖTULOT																
ARBETSINKOMSTER.....																
VILJELIJÄ - JORDBRUKARE...	73498	51	68295	48	52573	37	37088	22	32425	17	32615	14	14206	4	47203	29
PUOLISO - MAKA.....	43641	30	39346	28	31020	22	17001	10	13123	7	9172	4	7282	2	24897	15
1.1.2. TULONSIIRROT	29858	21	28949	20	21553	15	20087	12	19302	10	23442	10	6924	2	22306	14
1.1.2.1. TULONSIIRROT																
TRANSFERERINGAR.....																
VILJELIJÄ - JORDBRUKARE...	35586	25	29027	21	18180	13	14196	8	11786	6	13210	6	23371	7	18213	11
PUOLISO - MAKA.....	21800	15	18175	13	8948	6	6122	4	4777	2	5377	2	11224	3	9262	6
2. MAATILATALOUDEN TULOT	13786	10	10852	8	9231	6	8074	5	7009	4	7833	3	12148	4	8950	5
2. MAATILATALOUDEN TULOT																
INKOMSTER AV GÅRDSBRUK.....																
MAATALOUDEN ANSIOTULO	17617	12	28941	20	62840	44	108008	64	138895	71	180435	75	278742	86	88367	53
FÖRVÄRVSINKOMST AV LANTBR...	9274	6	13533	10	36785	26	70427	42	95190	49	128329	54	190759	59	56940	34
MAATALOUDEN PÄÄOMATULO																
KAPITALINKOMSTER AV LANTBR...	1655	1	3365	2	9780	7	17079	10	23730	12	28677	12	41730	13	14020	8
METSÄTALOUDEN PUHDAS TULO																
NETTOINKOMST AV SKOGSBRUK...	3069	2	4658	3	6544	5	6407	4	6354	3	6457	3	15392	5	6073	4
METSÄTALOUDEN PÄÄOMATULO																
KAPITALINKOMST. AV SKOGSBR...	3620	3	7386	5	9731	7	14094	8	13620	7	16972	7	30861	10	11334	7
3. MUUT TULOT																
ÖVRIGA INKOMSTER.....	16806		15264		10470		9639		12027		13666		8321		11747	
PUOLISOIDEN VEROTETTAVAT TULOT YHTEENSÄ																
MAKARNAS BESKATTNINGSBARA INKOMSTER SAMMANLAGT																
VALTIONVEROTUKSESSA																
VID STATSBESKATTNINGEN.....	126251		126236		131371		157984		182446		226677		298461		152539	
KUNNALLISVEROTUKSESSA																
VID KOMMUNALBESKATTNINGEN.....	107966		101959		102072		119227		136392		171967		221275		117485	
VEROT JA VERONLUONTEISET MAKSUT YHTEENSÄ																
SKATTER OCH AVGIFTER AV SKATTE-NATUR SAMMANLAGT.....																
VALTIONVEROT - STATSSKATTER...	36169	25	36139	26	37229	26	44909	27	54013	28	72168	30	109041	34	44366	27
KUNNALLISVERO - KOMM. SKATTER...	13039	9	14058	10	15071	10	19184	11	24602	13	35140	15	59770	18	18970	11
MUUT	18450	13	17412	12	17507	12	20448	12	23395	12	29352	12	37717	12	20127	12
ÖVRIGA SKATTER OCH AVGIFTER...	4680	3	4668	3	4651	3	5277	3	6016	3	7675	3	11553	4	5269	3
PUOLISOIDEN VERONALAISET VARAT YHTEENSÄ																
MAKARNAS SKATTEPLIKTIGA TILLGÅNGAR SAMMANLAGT.....																
MAATILATALOUDEN VARAT	380762		456169		602052		757521		954985		1211084		2141925		715722	
TILLGÅNGAR AV GÅRDSBRUK.....	134953		217867		338603		475981		619356		810126		1693230		429744	
VELAT YHTEENSÄ																
SKULDER SAMMANLAGT.....																
MAATILATALOUDEN KOHD. VELAT	82055		97603		124525		211052		305683		511524		1192757		200604	
GÅRDSBRUKETS SKULDER.....	21040		45709		85720		166323		260041		455198		1108549		154951	
MUUT VELAT																
ÖVRIGA SKULDER.....	61015		51894		38805		44729		45642		56326		84208		45653	
PUOLISOIDEN VEROTETTAVA VARALLISUUS YHTEENSÄ																
MAKARNAS BESKATTNINGSBARA FÖRMÖGENHET SAMMANLAGT.....																
AIKUISIA - ANTAL VUXNA.....	272887		330918		442491		513503		612023		712112		1018448		485111	
VILJELIJÖITÄ - ANTAL JORDBR...	426		1043		2660		1857		1546		538		39		8109	
PUOLISOITA - ANTAL MAKOR/MAKAR...	252		633		1583		1055		863		299		21		4706	
LAPSIA - ANTAL MINDERÄRIGA BARN...	174		410		1077		802		683		239		18		3403	
	161		369		1216		1051		987		372		25		4181	

TAULUKKO 7: VILJELIJÄN JA PUOLISON KESKIMÄÄRISET VERONALAISET TULOT TULOLÄHTEITTÄIN SEKÄ VEROT JA VARALLISUUS
 LÄÄNEITTÄIN JA TILASUURUUSLUOKITTAIN, MK
 TABELL 7: ÖDLARENS OCH MAKANS/MAKENS SKATTEPLIKTIGA MEDELINKOMSTER EFTER INKOMSTKÄLLA SAMT SKATTER OCH FÖRMÖGENHET
 LÄNSVIS OCH EFTER LÄGNETSSTORLEKSKLASS, MK
 TABLE 7: AVERAGE TAXABLE INCOME OF FARMER AND SPOUSE BY SOURCE OF INCOME AND TAXES AND PROPERTY OF SAME BY PROVINCE
 AND SIZE GROUP OF FARM, MK

	2- 4.9		5- 9.9		10-19.9		20-29.9		30-49.9		50-99.9		100- KESKIMÄÄRIN I MEDELTAI			
	MK	%	MK	%	MK	%	MK	%	MK	%	MK	%	MK	%		
PUOLISOIDEN VERONALAISET TULOT YHTEENSÄ VALTION-VEROTUKSESSA																
MAKARNAS SKATTEPLIKTIGA INKOMSTER SAMMANLAGT																
VID STATSBESKATTNINGEN.....	131843	100	126221	100	139954	100	178449	100	190157	100	251307	100	376306	100	149319	100
ANSIOTULOT																
FÖRVÄRVSINKOMSTER.....	113639	86	102963	82	103233	74	123225	69	128503	68	168447	67	276094	73	111173	74
PÄÄOMATULOT																
KAPITALINKOMSTER.....	18204	14	23259	18	36721	26	55224	31	61654	32	82860	33	100212	27	38146	26
1. TYÖTULOT, TULONSIIRROT YHTEENSÄ																
ARBETSINKOMSTER, TRANSFERER-INGAR SAMMANLAGT.....																
VILJELIJÄ - JORDBRUKARE.....	54955	42	35778	28	16904	12	13293	7	10626	6	19261	8	84406	22	23786	16
PUOLISO - MAKA.....	35885	27	33256	26	26263	19	22135	12	19758	10	30959	12	59744	16	27612	18
1.1. TYÖTULOT																
ARBETSINKOMSTER.....																
VILJELIJÄ - JORDBRUKARE...	60041	46	45136	36	28038	20	21802	12	16636	9	31427	13	128854	34	33090	22
PUOLISO - MAKA.....	36638	28	23086	18	10203	7	7442	4	5258	3	11874	5	74498	20	14857	10
1.2. TULONSIIRROT																
TRANSFERERINGAR.....																
VILJELIJÄ - JORDBRUKARE...	30799	23	23898	19	15129	11	13626	8	13748	7	18793	7	15298	4	18308	12
PUOLISO - MAKA.....	18317	14	12692	10	6701	5	5851	3	5368	3	7388	3	9908	3	8929	6
2. MAATILATALOUDEN TULOT																
INKOMSTER AV GÅRDSBRUK.....																
MAATILALOUDEN ANSIOTULO	27252	21	43958	35	85994	61	133610	75	148783	78	181102	72	159376	42	86287	58
FÖRVÄRVSINKOMST AV LANTBR...	8488	6	17698	14	45095	32	73461	41	85890	45	102167	41	63188	17	44848	30
MAATILALOUDEN PÄÄOMATULO																
KAPITALINKOMSTER AV LANTBR...	1728	1	4305	3	11772	8	19869	11	23907	13	25458	10	6544	2	11807	8
METSÄTALOUDEN PUHDAS TULO																
NETTOINKOMST AV SKOGSBRUK...	6729	5	9797	8	11336	8	10779	6	10022	5	11672	5	68750	18	10403	7
METSÄTALOUDEN PÄÄOMATULO																
KAPITALINKOMST. AV SKOGSBR...	10306	8	12157	10	17791	13	29502	17	28964	15	41806	17	20892	6	19229	13
3. MUUT TULOT																
ÖVRIGA INKOMSTER.....																
	14042		13485		11140		9587		11244		20781		76232		11927	
PUOLISOIDEN VEROTETTAVAT TULOT YHTEENSÄ																
MAKARNAS BESKATTNINGSBARA INKOMSTER SAMMANLAGT																
VALTIONVEROTUKSESSA																
VID STATSBESKATTNINGEN.....	116992		112117		128688		166238		175665		226920		340764		136364	
KUNNALLISVEROTUKSESSA																
VID KOMMUNALBESKATTNINGEN.....	92430		83777		88924		111285		116232		151432		250660		95624	
VEROT JA VERONLUONTEISET MAKSUT YHTEENSÄ																
NATUR SAMMANLAGT.....																
VALTIONVEROT - STATSSKATTER...	32244	24	30475	24	34927	25	47526	27	51720	27	74736	30	143992	38	38124	26
KUNNALLISVERO - KOMM. SKATTER...	11959	9	11823	9	14870	11	22478	13	25424	13	40133	16	84600	22	16656	11
MUUT	15995	12	14552	12	15558	11	19465	11	20376	11	26448	11	44776	12	16692	11
ÖVRIGA SKATTER OCH AVGIFTER...	4291	3	4101	3	4499	3	5583	3	5920	3	8154	3	14616	4	4775	3
PUOLISOIDEN VERONALAISET VARAT YHTEENSÄ																
MAKARNAS SKATTEPLIKTIGA TILLGÅNGAR SAMMANLAGT.....																
MAATILATALOUDEN VARAT	499889		602167		822245		1069796		1276458		1716145		4663782		843531	
TILLGÅNGAR AV GÅRDSBRUK.....	244877		349291		527007		737016		893539		1281683		3755042		544578	
VELAT YHTEENSÄ																
SKULDER SAMMANLAGT.....																
MAATILATALOUDEN KOHD. VELAT	105990		119662		193156		320009		476547		729651		2310564		226366	
GÅRDSBRUKETS SKULDER.....	45010		73841		143448		268292		409883		657315		2224688		174227	
MUUT VELAT																
ÖVRIGA SKULDER.....	60980		45821		49709		51717		66663		72336		85876		52139	
PUOLISOIDEN VEROTETTAVA VARALLISUUS YHTEENSÄ																
MAKARNAS BESKATTNINGSBARA FÖRMÖGENHET SAMMANLAGT.....																
	370015		449496		595989		711878		786257		979382		2472940		586412	
AIKUISIA - ANTAL VUKNA.....																
VILJELIJOITA - ANTAL JORDBR....	709		1741		3110		1433		696		145		9		7843	
PUOLISOITA - ANTAL MAKOR/MAKAR..	434		1041		1802		800		392		79		5		4553	
LAPSIA - ANTAL MINDERÄRIGA BARN.	275		700		1308		633		304		66		4		3290	
	270		764		1700		928		494		104		9		4269	

TAULUKKO 7: VILJELIJÄN JA PUOLISON KESKIMÄÄRÄISET VERONALAISET TULOT TULOLÄHTEITTÄIN SEKÄ VEROT JA VARALLISUUS
 LÄÄNEITTÄIN JA TILASUURUUSLUOKITTAIN, MK
 ODLARENS OCH MAKANS/MAKENS SKATTEPLIKTIGA MEDELINKOMSTER EFTER INKOMSTKÄLLA SAMT SKATTER OCH FÖRMÖGENHET
 LÄNSVIS OCH EFTER LÄGENHETSSTORLEKSKLASS, MK
 TABLE 7: AVERAGE TAXABLE INCOME OF FARMER AND SPOUSE BY SOURCE OF INCOME AND TAXES AND PROPERTY OF SAME BY PROVINCE
 AND SIZE GROUP OF FARM, MK

	TILASUURUUSLUOKKA, VILJELYKSESSÄ OLEVAA PELTOHEHTAARIA LÄGENHETENS STORLEKSKLASS, BRUKAD ÅKERHEKTAR															
	2- 4.9		5- 9.9		10-19.9		20-29.9		30-49.9		50-99.9		100-		KESKIMÄÄRIN I MEDEL TAL	
	MK	%	MK	%	MK	%	MK	%	MK	%	MK	%	MK	%	MK	%
PUOLISOIDEN VERONALAISET TULOT YHTEENSÄ VALTION- VEROTUKSESSA																
MAKARNAS SKATTEPLIKTIGA INKOMSTER SAMMANLAGT VID STATSBEKATTNINGEN.....	171864	100	120966	100	124040	100	153497	100	183393	100	226210	100	237576	100	147103	100
ANSIOTULOT																
FÖRVARVINKOMSTER.....	120430	70	104379	86	103921	84	121195	79	144353	79	173525	77	184169	78	118040	80
PÄÄOMATULOT																
KAPITALINKOMSTER.....	51434	30	16586	14	20119	16	32303	21	39041	21	52685	23	53406	22	29062	20
1. TYÖTULOT, TULONSIIRROT YH- TEENSÄ																
ARBETSINKOMSTER, TRANSFERER- INGAR SAMMANLAGT.....	101215	59	76157	63	48994	40	32846	21	33882	18	46602	21	71549	30	52151	35
VILJELIJÄ - JORDBRUKARE.....	54474	32	39298	32	22260	18	12114	8	11230	6	18383	8	24644	10	23847	16
PUOLISO - MAKA.....	46741	27	36859	30	26734	22	20732	14	22652	12	28220	12	46901	20	28304	19
1.1. TYÖTULOT																
ARBETSINKOMSTER.....	63726	37	50015	41	31102	25	18862	12	19816	11	27957	12	35786	15	32563	22
VILJELIJÄ - JORDBRUKARE....	31460	18	25290	21	13866	11	6376	4	5623	3	11158	5	6816	3	14284	10
PUOLISO - MAKA.....	32265	19	24725	20	17236	14	12486	8	14193	8	16800	7	28969	12	18279	12
1.2. TULONSIIRROT																
TRANSFERERINGAR.....	37490	22	26143	22	17892	14	13984	9	14065	8	18645	8	35763	15	19588	13
VILJELIJÄ - JORDBRUKARE....	23013	13	14008	12	8393	7	5738	4	5606	3	7225	3	17829	8	9563	7
PUOLISO - MAKA.....	14476	8	12134	10	9499	8	8246	5	8459	5	11420	5	17933	8	10026	7
2. MAATILATALOUDEN TULOT																
INKOMSTER AV GÅRDSBRUK.....	17015	10	33452	28	67383	54	112531	73	141847	77	163351	72	146843	62	82229	56
MAATILALOUDEN ANSIOTULO																
FÖRVARVINKOMST AV LANTBR....	7546	4	18122	15	43969	35	77820	51	99347	54	118107	52	100336	42	55162	38
MAATILALOUDEN PÄÄOMATULO																
KAPITALINKOMSTER AV LANTBR..	1679	1	4105	3	10015	8	19435	13	26808	15	31153	14	31341	13	13730	9
METSÄTALOUDEN PUHDAS TULO																
NETTOINKOMST AV SKOGSBRUK...	2798	2	5514	5	7660	6	7614	5	8279	5	5830	3	11614	5	6902	5
METSÄTALOUDEN PÄÄOMATULO																
KAPITALINKOMST. AV SKOGSBR..	4992	3	5710	5	5740	5	7663	5	7413	4	8261	4	3550	1	6435	4
3. MUUT TULOT																
ÖVRIGA INKOMSTER.....	53802		11456		8036		8249		7770		16501		19181		12933	
PUOLISOIDEN VEROTETTAVAT TULOT YHTEENSÄ																
MAKARNAS BESKATTNINGSBARA INKOMSTER SAMMANLAGT VALTIONVEROTUKSESSA																
VID STATSBEKATTNINGEN.....	150667		107817		114549		144427		173171		208538		181314		135567	
KUNNALLISVEROTUKSESSA																
VID KOMMUNALBESKATTNINGEN.....	98463		86212		89855		110213		133149		161939		125830		103724	
VEROT JA VERONLUONTEISET MAKSUT YHTEENSÄ																
SKATTER OCH AVGIFTER AV SKATTE- NATUR SAMMANLAGT.....	42929	25	29054	24	30799	25	39980	26	50248	27	67651	30	55704	23	37929	26
VALTIONVEROT - STATSSKATTER...	21316	12	10068	8	10934	9	15565	10	20735	11	31408	14	26366	11	14981	10
KUNNALLISVERO - KOMM.SKATTER...	17400	10	15203	13	15876	13	19606	13	23717	13	28912	13	22897	10	18393	13
MUUT																
ÖVRIGA SKATTER OCH AVGIFTER...	4213	2	3783	3	3989	3	4809	3	5797	3	7332	3	6440	3	4556	3
PUOLISOIDEN VERONALAISET VARAT YHTEENSÄ																
MAKARNAS SKATTEPLIKTIGA TILLGÄNGAR SAMMANLAGT.....	367341		441881		559846		754127		918686		1159441		1526129		644580	
MAATILATALOUDEN VARAT																
TILLGÄNGAR AV GÅRDSBRUK.....	150366		213647		330623		489418		629314		819742		1046986		395111	
VELAT YHTEENSÄ																
SKULDER SAMMANLAGT.....	279830		112705		155884		263873		389604		583109		548880		235078	
MAATILATALOUDEN KOHD. VELAT																
GÅRDSBRUKETS SKULDER.....	34616		55734		115839		215317		335584		503898		528074		169017	
MUUT VELAT																
ÖVRIGA SKULDER.....	245213		56971		40044		48556		54020		79211		20806		66061	
PUOLISOIDEN VEROTETTAVA VARALLISUUS YHTEENSÄ																
MAKARNAS BESKATTNINGSBARA FÖRMÖGENHET SAMMANLAGT.....	405379		300326		371617		458003		514250		580682		927857		412113	
AIKUISIA - ANTAL VUXNA.....	510		921		1954		1357		923		237		14		5916	
VILJELIJÖITÄ - ANTAL JORDBR....	299		566		1169		766		502		134		7		3443	
PUOLISOITA - ANTAL MAKOR/MAKAR..	211		355		785		591		421		103		7		2473	
LAPSIA - ANTAL MINDERÄRIGA BARN.	217		479		1062		948		689		170		14		3579	

TAULUKKO 7: VILJELIJÄN JA PUOLISON KESKIMÄÄRÄISET VERONALAISET TULOT TULOLÄHTEITTÄIN SEKÄ VEROT JA VARALLISUUS
LÄÄNEITTÄIN JA TILASUURUUSLUOKITTAIN, MK
TABELL 7: ODLARENS OCH MAKANS/MAKENS SKATTEPLIKTIGA MEDELINKOMSTER EFTER INKOMSTKÄLLA SAMT SKATTER OCH FÖRMÖGENHET
LÄNSVIS OCH EFTER LÄGENHETSSTORLEKSKLASS, MK
TABLE 7: AVERAGE TAXABLE INCOME OF FARMER AND SPOUSE BY SOURCE OF INCOME AND TAXES AND PROPERTY OF SAME BY PROVINCE
AND SIZE GROUP OF FARM, MK

KUOPION LÄÄNI KUOPIO LÄN	TILASUURUUSLUOKKA, VILJELYKSESSÄ OLEVAA PELTOHEHTAARIA LÄGENHETENS STORLEKSKLASS, BRUKAD ÅKERHEKTAR														KESKIMÄÄRIN I MEDELTAL	
	2- 4.9		5- 9.9		10-19.9		20-29.9		30-49.9		50-99.9		100-			
	MK	%	MK	%	MK	%	MK	%	MK	%	MK	%	MK	%	MK	%
PUOLISOIDEN VERONALAISET TULOT YHTEENSÄ VALTION- VEROTUKSESSA																
MAKARNAS SKATTEPLIKTIGA INKOMSTER SAMMANLAGT																
VID STATSBEKATTNINGEN.....	131647	100	123425	100	131282	100	160973	100	196880	100	244310	100			151017	100
ANSIOTULOT																
FÖRVÄRVSINKOMSTER.....	116723	89	106405	86	105618	80	122784	76	145759	74	174385	71			119342	79
PÄÄOMATULOT																
KAPITALINKOMSTER.....	14925	11	17021	14	25664	20	38189	24	51122	26	69924	29			31675	21
1. TYÖTULOT, TULONSIIRROT YH- TEENSÄ																
ARBETSINKOMSTER, TRANSFERER- INGAR SAMMANLAGT.....	92814	71	77588	63	49382	38	36762	23	39324	20	45707	19			53209	35
VILJELIJÄ - JORDBRUKARE.....	53025	40	41075	33	21252	16	13173	8	13868	7	14316	6			24035	16
PUOLISO - MAKA.....	39789	30	36513	30	28131	21	23589	15	25457	13	31391	13			29173	19
1.1. TYÖTULOT																
ARBETSINKOMSTER.....	61630	47	50320	41	31476	24	21098	13	22069	11	28144	12			33209	22
VILJELIJÄ - JORDBRUKARE...	33948	26	25173	20	12552	10	6601	4	6969	4	8754	4			14121	9
PUOLISO - MAKA.....	27682	21	25147	20	18924	14	14497	9	15100	8	19389	8			19088	13
1.2. TULONSIIRROT																
TRANSFERERINGAR.....	31183	24	27268	22	17907	14	15664	10	17255	9	17564	7			20000	13
VILJELIJÄ - JORDBRUKARE...	19077	14	15902	13	8700	7	6572	4	6899	4	5562	2			9914	7
PUOLISO - MAKA.....	12106	9	11366	9	9207	7	9092	6	10357	5	12002	5			10086	7
2. MAATILATALOUDEN TULOT																
INKOMSTER AV GÅRDSBRUK.....	21214	16	34193	28	71486	54	117287	73	149737	76	175062	72			87378	58
MAATALOUDEN ANSIOTULO																
FÖRVÄRVSINKOMST AV LANTBR...	8943	7	17072	14	43201	33	75014	47	94989	48	112386	46			53775	36
MAATALOUDEN PÄÄOMATULO																
KAPITALINKOMSTER AV LANTBR...	2093	2	3631	3	10694	8	22392	14	32361	16	36895	15			15795	10
METSÄTALOUDEN PUHDAS TULO																
NETTOINKOMST AV SKOGSBRUK...	4312	3	6040	5	8105	6	9203	6	9765	5	11961	5			8064	5
METSÄTALOUDEN PÄÄOMATULO																
KAPITALINKOMST. AV SKOGSBR...	5865	4	7450	6	9486	7	10678	7	12623	6	13820	6			9744	6
3. MUUT TULOT																
ÖVRIGA INKOMSTER.....	17865		11997		10728		7560		8164		24190				10837	
PUOLISOIDEN VEROTETTAVAT TULOT YHTEENSÄ																
MAKARNAS BESKATTNINGSBARA INKOMSTER SAMMANLAGT																
VALTIONVEROTUKSESSA																
VID STATSBEKATTNINGEN.....	116658		110461		121101		150817		185285		227479				139516	
KUNNALLISVEROTUKSESSA																
VID KOMMUNALBEKATTNINGEN.....	95107		87403		90787		110649		133492		160866				104311	
VEROT JA VERONLUONTEISET MAKSUT YHTEENSÄ																
SKATTER OCH AVGIFTER AV SKATTE- NATUR SAMMANLAGT.....	32310	25	30321	25	32940	25	41976	26	54487	28	71789	29			39225	26
VALTIONVEROT - STATSSKATTER...	11314	9	10832	9	12558	10	17283	11	24640	13	35827	15			15922	11
KUNNALLISVERO - KOMM. SKATTER...	16840	13	15529	13	16137	12	19667	12	23733	12	28457	12			18530	12
MUUT																
ÖVRIGA SKATTER OCH AVGIFTER...	4157	3	3960	3	4245	3	5026	3	6114	3	7505	3			4773	3
PUOLISOIDEN VERONALAISET VARAT YHTEENSÄ																
MAKARNAS SKATTEPLIKTIGA TILLGÅNGAR SAMMANLAGT.....	388998		431604		608709		831585		1056949		1478335				711092	
MAATILATALOUDEN VARAT																
TILLGÅNGAR AV GÅRDSBRUK.....	158862		214151		364928		539218		720955		1006992				439589	
VELAT YHTEENSÄ																
SKULDER SAMMANLAGT.....	91006		101374		155849		265929		378480		669949				218833	
MAATILATALOUDEN KOHD. VELAT																
GÅRDSBRUKETS SKULDER.....	35147		51637		112602		209245		313415		560187				164626	
MUUT VELAT																
ÖVRIGA SKULDER.....	55858		49738		43247		56684		65065		109762				54207	
PUOLISOIDEN VEROTETTAVA VARALLISUUS YHTEENSÄ																
MAKARNAS BESKATTNINGSBARA FÖRMÖGENHET SAMMANLAGT.....	275631		304877		422323		532992		645295		816167				463600	
AIKUISIA - ANTAL VUXNA.....	859		1486		3017		2383		1623		321				9697	
VILJELIJÖITÄ - ANTAL JORDBR.....	507		906		1780		1339		878		172				5586	
PUOLISOITA - ANTAL MAKOR/MAKAR...	352		580		1237		1044		745		149				4111	
LAPSIA - ANTAL MINDERÅRIGA BARN.	432		679		1636		1658		1283		267				5967	

TAULUKKO 7: VILJELIJÄN JA PUOLISON KESKIMÄÄRAISET VERONALAISET TULOT TULOLÄHTEITTÄIN SEKÄ VEROT JA VARALLISUUS
 LÄÄNEITTÄIN JA TILASUURUSLUOKITTAIN, MK
 TABELL 7: ODLARENS OCH MAKANS/MAKENS SKATTEPLIKTIGA MEDELINKOMSTER EFTER INKOMSTKÄLLA SAMT SKATTER OCH FÖRMÖGENHET
 LÄNSVIS OCH EFTER LÄGENHETSSTORLEKSKLASS, MK
 TABLE 7: AVERAGE TAXABLE INCOME OF FARMER AND SPOUSE BY SOURCE OF INCOME AND TAXES AND PROPERTY OF SAME BY PROVINCE
 AND SIZE GROUP OF FARM, MK

	KESKI-SUOMEN LÄÄNI MELLERSTA FINLANDS LÄN														TILASUURUSLUOKKA, VILJELYKSESSÄ OLEVAA FELTOHERTAARIA LÄGENHETENS STORLEKSKLASS, BRUKAD ÅKERHEKTAR													
	2- 4.9		5- 9.9		10-19.9		20-29.9		30-49.9		50-99.9		100-		KESKIMÄÄRIN I MEDEL TAL													
	MK	%	MK	%	MK	%	MK	%	MK	%	MK	%	MK	%	MK	%												
FUOLISOIDEN VERONALAISET TULOT YHTEENSÄ VALTION- VEROTUKSESSA																												
MAKARNAS SKATTEPLIKTIGA INKOMSTER SAMMANLAGT VID STATSBESKATTNINGEN.....																												
	132194	100	124984	100	136099	100	165082	100	191932	100	245298	100	501679	100	149718	100												
ANSIOTULOT																												
FÖRVÄRVSINKOMSTER.....	118595	90	109537	88	110798	81	129769	79	141868	74	184681	75	178123	36	121219	81												
PÄÄOMATULOT																												
KAPITALINKOMSTER.....	13598	10	15447	12	25301	19	35313	21	50064	26	60618	25	323556	64	28499	19												
1. TYÖTULOT, TULONSIIRROT YH- TEENSÄ																												
ARBETSINKOMSTER, TRANSFERER- INGAR SAMMANLAGT.....																												
	99381	75	82368	66	57647	42	49723	30	45699	24	54208	22	64706	13	64235	43												
VILJELIJÄ - JORDBRUKARE.....																												
	59023	45	44730	36	25584	19	18718	11	18237	10	15537	6	19316	4	30639	20												
PUOLISO - MAKA.....																												
	40358	31	37638	30	32063	24	31006	19	27462	14	38671	16	45389	9	33595	22												
1.1. TYÖTULOT																												
ARBETSINKOMSTER.....																												
	61228	46	55665	45	38851	29	32348	20	28484	15	40375	16	40623	8	42331	28												
VILJELIJÄ - JORDBRUKARE.....																												
	36325	27	30532	24	16970	12	12126	7	11043	6	10574	4	6437	1	20028	13												
PUOLISO - MAKA.....																												
	24903	19	25132	20	21880	16	20222	12	17441	9	29801	12	34184	7	22303	15												
1.2. TULONSIIRROT																												
TRANSFERERINGAR.....																												
	38153	29	26704	21	18796	14	17375	11	17215	9	13832	6	24083	5	21904	15												
VILJELIJÄ - JORDBRUKARE.....																												
	22698	17	14198	11	8614	6	6592	4	7194	4	4963	2	12879	3	10611	7												
PUOLISO - MAKA.....																												
	15455	12	12506	10	10182	7	10783	7	10021	5	8869	4	11204	2	11293	8												
2. MAATILATALOUDEN TULOT																												
INKOMSTER AV GÅRDSBRUK.....																												
	17518	13	29705	24	66134	49	102976	62	130428	68	168693	69	383833	77	71913	48												
MAATILALOUDEN ANSIOTULO																												
FÖRVÄRVSINKOMST AV LANTBR...	6947	5	13590	11	37439	28	64165	39	81187	42	107722	44	88999	18	41912	28												
MAATILALOUDEN PÄÄOMATULO																												
KAPITALINKOMSTER AV LANTBR...	1080	1	2793	2	8013	6	13544	8	17427	9	23680	10	31004	6	8911	6												
METSÄTALOUDEN PUHDAS TULO																												
NETTOINKOMST AV SKOGSBRUK...	3770	3	7012	6	10201	8	11980	7	12309	6	14227	6	24409	5	9595	6												
METSÄTALOUDEN PÄÄOMATULO																												
KAPITALINKOMST. AV SKOGSBR...	5721	4	6309	5	10481	8	13287	8	19505	10	23063	9	239419	48	11494	8												
3. MUUT TULOT																												
ÖVRIGA INKOMSTER.....																												
	15606		13200		12631		12792		16198		22649		53137		13903													
FUOLISOIDEN VEROTETTAVAT TULOT YHTEENSÄ																												
MAKARNAS BESKATTNINGSBARA INKOMSTER SAMMANLAGT																												
VALTIONVEROTUKSESSA																												
VID STATSBESKATTNINGEN.....	116471		111057		123858		152935		176844		226408		282577		135876													
KUNNALLISVEROTUKSESSA																												
VID KOMMUNALBESKATTNINGEN.....	95994		89447		94792		115639		127555		168712		163710		104221													
VEROT JA VERONLUONTEISET MAKSUT YHTEENSÄ																												
SKATTER OCH AVGIFTER AV SKATTE- NATUR SAMMANLAGT.....																												
	32656	25	30699	25	34729	26	43877	27	52775	28	75503	31	105269	21	39000	26												
VALTIONVEROT - STATSSKATTER...																												
	11167	8	10705	9	13176	10	17561	11	23740	12	36695	15	63630	13	15382	10												
KUNNALLISVERO - KOMM. SKATTER...																												
	17100	13	15872	13	16989	12	20740	13	22792	12	30310	12	28723	6	18630	12												
MUUT																												
ÖVRIGA SKATTER OCH AVGIFTER...	4390	3	4122	3	4565	3	5576	3	6243	3	8497	3	12914	3	4988	3												
FUOLISOIDEN VERONALAISET VARAT YHTEENSÄ																												
MAKARNAS SKATTEPLIKTIGA TILLGÅNGAR SAMMANLAGT.....																												
	370207		476988		662051		886372		1135622		1473844		4496090		724437													
MAATILATALOUDEN VARAT																												
TILLGÅNGAR AV GÅRDSBRUK.....	159085		245258		403856		582213		763107		1070611		3117521		447692													
VELAT YHTEENSÄ																												
SKULDER SAMMANLAGT.....																												
	103821		114908		168352		282075		434398		721759		1815413		224419													
MAATILATALOUDEN KOHD. VELAT																												
GÅRDSBRUKETS SKULDER.....	33399		59191		120809		227819		369115		661827		1569744		168560													
MUUT VELAT																												
ÖVRIGA SKULDER.....	70421		55717		47543		54256		65282		59932		245669		55860													
FUOLISOIDEN VEROTETTAVA VARALLISUUS YHTEENSÄ																												
MAKARNAS BESKATTNINGSBARA FÖRMÖGENHET SAMMANLAGT.....																												
	258726		338703		463282		573306		673044		848081		2616314		477520													
AIKUISIA - ANTAL VUXNA.....																												
	734		1507		2400		1484		938		242		13		7318													
VILJELIJÖITÄ - ANTAL JORDBR...																												
	440		908		1393		830		507		131		7		4216													
FUOLISOITA - ANTAL MAKOR/MAKAR...																												
	294		599		1007		654		431		111		6		3102													
LAPSA - ANTAL MINDERÅRIGA BARN.																												
	286		681		1351		997		720		207		15		4257													

TAULUKKO 7: VILJELIJÄN JA PUOLISON KESKIMÄÄRÄISET VERONALAISET TULOT TULOLÄHTEITTÄIN SEKÄ VEROT JA VARALLISUUS
LÄÄNEITTÄIN JA TILASUURUUSLUOKITTAIN, MK
TABELL 7: ODLARENS OCH MAKANS/MAKENS SKATTEPLIKTIGA MEDELINKOMSTER EFTER INKOMSTKÄLLA SAMT SKATTER OCH FÖRMÖGENHET
LÄNSVIS OCH EFTER LÄGENHETSSTORLEKSKLASS, MK
TABLE 7: AVERAGE TAXABLE INCOME OF FARMER AND SPOUSE BY SOURCE OF INCOME AND TAXES AND PROPERTY OF SAME BY PROVINCE
AND SIZE GROUP OF FARM, MK

VAASAN LÄÄNI VASA LÄN	TILASUURUUSLUOKKA, VILJELYKSESSÄ OLEVAA PELTOHEHTAARIA LÄGENHETENS STORLEKSKLASS, BRUKAD ÅKERHEKTAR															
	2- 4.9		5- 9.9		10-19.9		20-29.9		30-49.9		50-99.9		100-		KESKIMÄÄRIN I MEDEL TAL	
	MK	%	MK	%	MK	%	MK	%	MK	%	MK	%	MK	%	MK	%
PUOLISOIDEN VERONALAISET TULOT YHTEENSÄ VALTION- VEROTUKSESSA																
MAKARNAS SKATTEPLIKTIGA INKOMSTER SAMMANLAGT VID STATSBEKATTNINGEN.....	156809	100	151405	100	155988	100	169088	100	196202	100	248833	100	366654	100	170017	100
ANSIOTULOT																
FÖRVARVSINKOMSTER.....	146268	93	139540	92	138629	89	143136	85	162099	83	204204	82	260672	71	147618	87
PÄÄOMATULOT																
KAPITALINKOMSTER.....	10541	7	11865	8	17359	11	25952	15	34103	17	44629	18	105982	29	22398	13
1. TYÖTULOT, TULONSIIRROT YH- TEENSÄ																
ARBETSINKOMSTER, TRANSFERER- INGAR SAMMANLAGT.....	119307	76	106366	70	86549	55	59052	35	49637	25	52738	21	50822	14	77481	46
VILJELIJÄ - JORDBRUKARE.....	70177	45	61033	40	45537	29	24688	15	18179	9	15607	6	17190	5	38634	23
PUOLISO - MAKA.....	49131	31	45333	30	41011	26	34364	20	31458	16	37131	15	33632	9	38847	23
1.1. TYÖTULOT																
ARBETSINKOMSTER.....	85742	55	78286	52	66220	42	43643	26	35115	18	36933	15	33021	9	57427	34
VILJELIJÄ - JORDBRUKARE...	50333	32	44857	30	35354	23	18256	11	12296	6	9809	4	8313	2	28694	17
PUOLISO - MAKA.....	35409	23	33429	22	30866	20	25386	15	22820	12	27124	11	24708	7	28733	17
1.2. TULONSIIRROT																
TRANSFERERINGAR.....	33565	21	28079	19	20328	13	15409	9	14521	7	15805	6	17801	5	20055	12
VILJELIJÄ - JORDBRUKARE...	19844	13	16176	11	10183	7	6432	4	5883	3	5798	2	8877	2	9940	6
PUOLISO - MAKA.....	13722	9	11903	8	10146	7	8978	5	8638	4	10007	4	8923	2	10114	6
2. MAATILATALOUDEN TULOT																
INKOMSTER AV GÅRDSBRUK.....	11190	7	21665	14	51622	33	94972	56	130890	67	175639	71	281633	77	74140	44
MAATILALOUDEN ANSIOTULO																
FÖRVARVSINKOMST AV LANTBR...	6978	4	14868	10	38472	25	72954	43	100531	51	138363	56	200079	55	56281	33
MAATILALOUDEN PÄÄOMATULO																
KAPITALINKOMSTER AV LANTBR...	1355	1	2894	2	7307	5	14355	8	21059	11	27049	11	33728	9	11175	7
METSÄTALOUDEN PUHDAS TULO																
NETTOINKOMST AV SKOGSBRUK...	1150	1	1910	1	2854	2	3428	2	4055	2	4548	2	5713	2	3018	2
METSÄTALOUDEN PÄÄOMATULO																
KAPITALINKOMST. AV SKOGSBR...	1707	1	1993	1	2990	2	4235	3	5245	3	5680	2	42111	11	3665	2
3. MUUT TULOT																
ÖVRIGA INKOMSTER.....	26515		23570		17958		15239		15871		20632		34336		18568	
PUOLISOIDEN VEROTETTAVAT TULOT YHTEENSÄ																
MAKARNAS BESKATTNINGSBARA INKOMSTER SAMMANLAGT VALTIONVEROTUKSESSA																
VID STATSBEKATTNINGEN.....	139346		136013		141938		157304		184108		232513		347051		156275	
KUNNALLISVEROTUKSESSA																
VID KOMMUNALBEKATTNINGEN.....	123214		118990		120690		128960		148928		188976		246521		130757	
VEROT JA VERONLUONTEISET MAKSUT YHTEENSÄ																
SKATTER OCH AVGIFTER AV SKATTE- NATUR SAMMANLAGT.....	41590	27	40187	27	42206	27	46479	27	56838	29	76591	31	125511	34	47129	28
VALTIONVEROT - STATSSKATTER...	14274	9	13678	9	15175	10	17591	10	23348	12	34143	14	68740	19	17850	11
KUNNALLISVERO - KOMM. SKATTER...	22029	14	21368	14	21735	14	23240	14	26909	14	33944	14	44287	12	23543	14
MUUT																
ÖVRIGA SKATTER OCH AVGIFTER...	5288	3	5141	3	5295	3	5647	3	6581	3	8504	3	12484	3	5737	3
PUOLISOIDEN VERONALAISET VARAT YHTEENSÄ																
MAKARNAS SKATTEPLIKTIGA TILLGÅNGAR SAMMANLAGT.....	323336		365148		469705		616747		783204		995707		1787793		558993	
MAATILATALOUDEN VARAT																
TILLGÅNGAR AV GÅRDSBRUK.....	65431		107839		195743		321702		455778		614059		1235142		268988	
VELAT YHTEENSÄ																
SKULDER SAMMANLAGT.....	102058		102906		158491		259906		383404		530307		1114595		227593	
MAATILATALOUDEN KOHD. VELAT																
GÅRDSBRUKETS SKULDER.....	24500		42735		104411		202416		325365		463922		963759		168714	
MUUT VELAT																
ÖVRIGA SKULDER.....	77558		60172		54080		57490		58039		66385		150835		58880	
PUOLISOIDEN VEROTETTAVA VARALLISUUS YHTEENSÄ																
MAKARNAS BESKATTNINGSBARA FÖRMÖGENHET SAMMANLAGT.....	211063		244610		294241		345512		397652		475938		772052		320193	
AIKUISIA - ANTAL VUXNA.....	1862		4262		9315		6667		5052		1354		96		28608	
VILJELIJÖITÄ - ANTAL JORDBR.....	1084		2477		5397		3745		2789		720		50		16262	
PUOLISOITA - ANTAL MAKOR/MAKAR...	778		1785		3918		2922		2263		634		46		12346	
LAPSIA - ANTAL MINDERÅRIGA BARN.	794		1911		4918		4153		3595		1068		86		16525	

TAULUKKO 7: VILJELIJÄN JA PUOLISON KESKIMÄÄRÄISET VERONALAISET TULOT TULOLÄHTEITTÄIN SEKÄ VEROT JA VARALLISUUS
LÄÄNEITTÄIN JA TILASUURUSLUOKITTAIN, MK
TABELL 7: ODLARENS OCH MAKANS/MAKENS SKATTEPLIKTIGA MEDELINKOMSTER EFTER INKOMSTKÄLLA SAMT SKATTER OCH FÖRMÖGENHET
LÄNSVIS OCH EFTER LÄGENHETSSTORLEKSKLASS, MK
TABLE 7: AVERAGE TAXABLE INCOME OF FARMER AND SPOUSE BY SOURCE OF INCOME AND TAXES AND PROPERTY OF SAME BY PROVINCE
AND SIZE GROUP OF FARM, MK

	TILASUURUSLUOKKA, VILJELYKSESSÄ OLEVAA FELTOHEHTAARIA LÄGENHETENS STORLEKSKLASS, BRUKAD ÅKERHEKTAR															
	2- 4.9		5- 9.9		10-19.9		20-29.9		30-49.9		50-99.9		100-		KESKIMÄÄRIN I MEDELTAI	
	MK	%	MK	%	MK	%	MK	%	MK	%	MK	%	MK	%	MK	%
PUOLISOIDEN VERONALAISET TULOT YHTEENSÄ VALTION-VEROTUKSESSA																
MAKARNAS SKATTEPLIKTIGA INKOMSTER SAMMANLAGT VID STATSBEKATTNINGEN																
ANSIÖTULOT	146729	100	131742	100	135188	100	150240	100	179479	100	224077	100	294988	100	153685	100
FÖRVÄRVSINKOMSTER	137594	94	123445	94	119689	89	129628	86	151177	84	185694	83	245773	83	134619	88
PÄÄOMATULOT	9135	6	8296	6	15500	11	20612	14	28301	16	38383	17	49215	17	19066	12
1. TYÖTULOT, TULONSIIRROT YHTEENSÄ																
ARBETSINKOMSTER, TRANSFERER-INGAR SAMMANLAGT																
VILJELIJÄ - JORDBRUKARE	118531	81	97651	74	63548	47	46765	31	41849	23	43388	19	39470	13	63859	42
PUOLISO - MAKAN	67332	46	54086	41	29873	22	17553	12	15360	9	13043	6	13271	5	29905	19
PUOLISO - MAKAN	51200	35	43565	33	33675	25	29212	19	26489	15	30345	14	26199	9	33954	22
1.1. TYÖTULOT																
ARBETSINKOMSTER																
VILJELIJÄ - JORDBRUKARE	78772	54	64389	49	42436	31	29975	20	24983	14	26756	12	24063	8	41497	27
PUOLISO - MAKAN	43828	30	35885	27	19936	15	11880	8	9387	5	7147	3	6304	2	19599	13
PUOLISO - MAKAN	34944	24	28503	22	22500	17	18094	12	15596	9	19609	9	17759	6	21898	14
1.2. TULONSIIRROT																
TRANSFERERINGAR																
VILJELIJÄ - JORDBRUKARE	39759	27	33262	25	21111	16	16791	11	16866	9	16632	7	15406	5	22362	15
PUOLISO - MAKAN	23503	16	18201	14	9937	7	5673	4	5973	3	5896	3	6966	2	10306	7
PUOLISO - MAKAN	16255	11	15061	11	11175	8	11118	7	10893	6	10735	5	8440	3	12056	8
2. MAATILATALOUDEN TULOT																
INKOMSTER AV GÅRDSBRUK																
MAATILALOUDEN ANSIÖTULO	11581	8	22562	17	61547	46	97214	65	127420	71	168120	75	230867	78	79579	52
FÖRVÄRVSINKOMST AV LANTBR.	7022	5	15324	12	46641	35	76226	51	100951	56	134098	60	190807	65	61796	40
MAATILALOUDEN PÄÄOMATULO	1111	1	2950	2	8805	7	14606	10	19807	11	27392	12	31363	11	11950	8
KAPITALINKOMSTER AV LANTBR.	1982	1	2755	2	3772	3	4119	3	4057	2	4042	2	3873	1	3624	2
METSÄTALOUDEN PUHDAS TULO	1465	1	1534	1	2329	2	2262	2	2606	1	2588	1	4824	2	2209	1
NETTOINKOMST AV SKOGSBRUK																
METSÄTALOUDEN PÄÄOMATULO																
KAPITALINKOMST. AV SKOGSBR.																
3. MUUT TULOT																
ÖVRIGA INKOMSTER																
	16856		11694		10390		6408		10429		12660		25109		10461	
PUOLISOIDEN VEROTETTAVAT TULOT YHTEENSÄ																
MAKARNAS BESKATTNINGSBARA INKOMSTER SAMMANLAGT																
VALTIONVEROTUKSESSA																
VID STATSBEKATTNINGEN	130183		117694		124332		140409		168810		211346		277745		142006	
KUNNALLISVEROTUKSESSA																
VID KOMMUNALBEKATTNINGEN	114876		103522		104265		116786		139172		173648		231456		119370	
VEROT JA VERONLUONTEISET MAKSUT YHTEENSÄ																
SKATTER OCH AVGIFTER AV SKATTENATUR SAMMANLAGT																
VALTIONVEROT - STATSSKATTER	37769	26	33371	25	34623	26	39824	27	50328	28	68058	30	101611	34	41246	27
KUNNALLISVERO - KOMM.SKATTER	12258	8	10273	8	11309	8	13775	9	19222	11	29011	13	49368	17	14577	9
MUUT	20571	14	18599	14	18839	14	21095	14	25156	14	31491	14	41845	14	21546	14
ÖVRIGA SKATTER OCH AVGIFTER	4939	3	4500	3	4475	3	4954	3	5949	3	7557	3	10398	4	5124	3
PUOLISOIDEN VERONALAISET VARAT YHTEENSÄ																
MAKARNAS SKATTEPLIKTIGA TILLGÅNGAR SAMMANLAGT																
MAATILATALOUDEN VARAT	323698		334200		452437		597905		732061		938304		1158609		543392	
TILLGÅNGAR AV GÅRDSBRUK	71088		116592		220873		345519		453717		617749		760465		292403	
VELAT YHTEENSÄ																
SKULDER SAMMANLAGT																
MAATILATALOUDEN KOHD. VELAT	119966		105973		164972		294153		412159		570456		959107		257305	
GÅRDSBRUKETS SKULDER	30909		47485		117487		235688		346926		491784		813842		196632	
MUUT VELAT																
ÖVRIGA SKULDER	89057		58488		47485		58466		65233		78671		145265		60673	
PUOLISOIDEN VEROTETTAVA VARALLISUUS YHTEENSÄ																
MAKARNAS BESKATTNINGSBARA FÖRMÖGENHET SAMMANLAGT																
	200342		211456		265411		294319		324601		385746		353393		277611	
AIKUISIA - ANTAL VUXNA																
VILJELIJÖITÄ - ANTAL JORDBR.	1052		1971		3862		2954		2704		864		74		13481	
PUOLISOITA - ANTAL MAKOR/MAKAR	602		1161		2241		1656		1482		464		42		7648	
LAPSIA - ANTAL MINDERÄRIGA BARN	450		810		1621		1298		1222		400		32		5833	
	577		1158		2741		2554		2643		864		60		10597	

TAULUKKO 7: VIJELIJÄN JA PUOLISON KESKIMÄÄRÄISET VERONALAISET TULOT TULOLÄHTEITTÄIN SEKÄ VEROT JA VARALLISUUS
LÄÄNEITTÄIN JA TILASUURUUSLUOKITTAIN, MK
TABELL 7: ODLARENS OCH MAKANS/MAKENS SKATTEPLIKTIGA MEDELINKOMSTER EFTER INKOMSTKÄLLA SAMT SKATTER OCH FÖRMOGENHET
LÄNSVIS OCH EFTER LÄGENHETSSTORLEKSKLASS, MK
TABLE 7: AVERAGE TAXABLE INCOME OF FARMER AND SPOUSE BY SOURCE OF INCOME AND TAXES AND PROPERTY OF SAME BY PROVINCE
AND SIZE GROUP OF FARM, MK

LAPIN LÄÄNI LAPPLANDS LÄN	TILASUURUUSLUOKKA, VIJELYKSESSÄ OLEVAA PELTOHEHTAARIA LÄGENHETENS STORLEKSKLASS, BRUKAD ÅKERHEKTAR														KESKIMÄÄRIN I MEDELTAI	
	2- 4.9		5- 9.9		10-19.9		20-29.9		30-49.9		50-99.9		100-			
	MK	%	MK	%	MK	%	MK	%	MK	%	MK	%	MK	%		
PUOLISOIDEN VERONALAISET TULOT YHTEENSÄ VALTION-VEROTUKSESSA																
MAKARNAS SKATTEPLIKTIGA INKOMSTER SAMMANLAGT VID STATSBEKATTNINGEN.....																
ANSIOTULOT	133283	100	123997	100	132163	100	170870	100	190311	100	247213	100			145681	100
FÖRVÄRVSINKOMSTER.....	127429	96	114041	92	120612	91	150425	88	166061	87	214575	87			132140	91
PÄÄOMATULOT																
KAPITALINKOMSTER.....	5853	4	9956	8	11551	9	20445	12	24249	13	32639	13			13541	9
1. TYÖTULOT, TULONSIIRROT YHTEENSÄ																
ARBETSINKOMSTER, TRANSFERERINGAR SAMMANLAGT.....																
VILJELIJÄ - JORDBRUKARE.....	112437	84	87329	70	47573	36	35611	21	28254	15	32661	13			62096	43
PUOLISO - MAKA.....	59979	45	43861	35	18775	14	11470	7	10969	6	7873	3			28439	20
1.1. TYÖTULOT	52458	39	43468	35	28798	22	24141	14	17285	9	24788	10			33657	23
ARBETSINKOMSTER.....	69866	52	49883	40	24787	19	17331	10	12664	7	16114	7			34688	24
VILJELIJÄ - JORDBRUKARE...	35785	27	24251	20	8879	7	5455	3	5025	3	5393	2			15422	11
PUOLISO - MAKA.....	34081	26	25632	21	15908	12	11876	7	7639	4	10721	4			19266	13
1.2. TULONSIIRROT																
TRANSFERERINGAR.....	42572	32	37445	30	22786	17	18280	11	15590	8	16547	7			27408	19
VILJELIJÄ - JORDBRUKARE...	24194	18	19610	16	9896	7	6015	4	5945	3	2480	1			13017	9
PUOLISO - MAKA.....	18377	14	17836	14	12890	10	12265	7	9645	5	14067	6			14391	10
2. MAATILATALOUDEN TULOT																
INKOMSTER AV GÅRDSBRUK.....																
MAATALOUDEN ANSIOTULO	10019	8	24698	20	77337	59	127200	74	157168	83	201871	82			74772	51
FÖRVÄRVSINKOMST AV LANTBR...	6408	5	18813	15	64502	49	106505	62	132079	69	175139	71			61985	43
MAATALOUDEN PÄÄOMATULO																
KAPITALINKOMSTER AV LANTBR...	836	1	2068	2	7421	6	14570	9	17852	9	23283	9			7868	5
METSÄTALOUDEN PUHDAS TULO																
NETTOINKOMST AV SKOGSBRUK...	2184	2	2971	2	4169	3	4535	3	4460	2	2833	1			3663	3
METSÄTALOUDEN PÄÄOMATULO																
KAPITALINKOMST. AV SKOGSBR...	591	0	846	1	1244	1	1590	1	2777	1	615	0			1257	1
3. MUUT TULOT																
ÖVRIGA INKOMSTER.....																
	11023		12124		7506		8097		5140		12811				8996	
PUOLISOIDEN VEROTETTAVAT TULOT YHTEENSÄ																
MAKARNAS BESKATTNINGSBARA INKOMSTER SAMMANLAGT																
VALTIONVEROTUKSESSA																
VID STATSBEKATTNINGEN.....	116689		110250		123147		161883		181885		233394				134412	
KUNNALLISVEROTUKSESSA																
VID KOMMUNALBEKATTNINGEN.....	104419		93852		106623		139613		156474		202075				116425	
VEROT JA VERONLUONTEISET MAKSUT YHTEENSÄ																
SKATTER OCH AVGIFTER AV SKATTENATUR SAMMANLAGT.....																
VALTIONVEROT - STATSSKATTER...	33133	25	29435	24	33279	25	47192	28	54968	29	78308	32			38015	26
KUNNALLISVERO - KOMM. SKATTER...	10299	8	8894	7	9941	8	16513	10	20753	11	34159	14			12519	9
MUUT ÖVRIGA SKATTER OCH AVGIFTER...	18438	14	16544	13	18893	14	24895	15	27699	15	35544	14			20621	14
4396	3	3997	3	4445	3	5784	3	6516	3	8604	3			4874	3	
PUOLISOIDEN VERONALAISET VARAT YHTEENSÄ																
MAKARNAS SKATTEPLIKTIGA TILLGÅNGAR SAMMANLAGT.....																
MAATILATALOUDEN VARAT	312341		369667		478708		652656		793618		1028269				502171	
TILLGÅNGAR AV GÅRDSBRUK.....	70615		113580		243121		383618		511363		711871				249228	
VELAT YHTEENSÄ																
SKULDER SAMMANLAGT.....																
MAATILATALOUDEN KOHD. VELAT	117283		139079		246941		401981		551684		651377				269565	
GÅRDSBRUKETS SKULDER.....	26185		66372		187265		346356		486735		591697				202183	
MUUT VELAT																
ÖVRIGA SKULDER.....	91099		72707		59676		55625		64949		59680				67381	
PUOLISOIDEN VEROTETTAVA VARALLISUUS YHTEENSÄ																
MAKARNAS BESKATTNINGSBARA FÖRMOGENHET SAMMANLAGT.....																
	192798		221466		223800		256630		268317		365468				231212	
AIKUISIA - ANTAL VUXNA.....																
VILJELIJÖITÄ - ANTAL JORDBR....	598		714		1231		676		389		76				3684	
PUOLISOITA - ANTAL MAKOR/MAKAR...	348		416		692		367		208		41				2072	
LAPSIA - ANTAL MINDERÅRIGA BARN.	250		298		539		309		181		35				1612	
268		358		774		520		358		73					2351	

TAULUKKO 7: VILJELIJÄN JA PUOLISON KESKIMÄÄRÄISET VERONALAISET TULOT TULOLÄHTEITTÄIN SEKÄ VEROT JA VARALLISUUS
LÄÄNEITTÄIN JA TILASUURUUSLUOKITTAIN, MK
TABELL 7: ODLARENS OCH MAKANS/MAKENS SKATTEPLIKTIGA MEDELINKOMSTER EFTER INKOMSTKÄLLA SAMT SKATTER OCH FÖRMÖGENHET
LÄNSVIS OCH EFTER LÄGENHETSSTORLEKSKLASS, MK
TABLE 7: AVERAGE TAXABLE INCOME OF FARMER AND SPOUSE BY SOURCE OF INCOME AND TAXES AND PROPERTY OF SAME BY PROVINCE
AND SIZE GROUP OF FARM, MK

AHVENANMAA ÅLAND	TILASUURUUSLUOKKA, VILJELYKSESSÄ OLEVAA PELTOHEHTAARIA LÄGENHETENS STORLEKSKLASS, BRUKAD ÅKERHEKTAR														KESKIMÄÄRIN I MEDEL TAL	
	2- 4.9		5- 9.9		10-19.9		20-29.9		30-49.9		50-99.9		100-			
	MK	%	MK	%	MK	%	MK	%	MK	%	MK	%	MK	%	MK	%
PUOLISOIDEN VERONALAISET																
TULOT YHTEENSÄ VALTION- VEROTUKSESSA																
MAKARNAS SKATTEPLIKTIGA INKOMSTER SAMMANLAGT																
VID STATSBESKATTNINGEN.....	164391	100	185811	100	185920	100	208334	100	287128	100	274354	100			203226	100
ANSIOTULOT																
FÖRÄRVSINKOMSTER.....	149614	91	163294	88	151370	81	164259	79	170083	59	214263	78			160297	79
PÄÄOMATULOT																
KAPITALINKOMSTER.....	14778	9	22517	12	34550	19	44075	21	117046	41	60091	22			42929	21
1. TYÖTULOT, TULONSIIRROT YH- TEENSÄ																
ARBETSINKOMSTER, TRANSFERER- INGAR SAMMANLAGT.....																
VILJELIJÄ - JORDBRUKARE.....	124820	76	132545	71	97195	52	73258	35	51723	18	39743	14			96572	48
PUOLISO - MAKA.....	75472	46	74707	40	56349	30	36502	18	15973	6	15519	6			52834	26
1.1. TYÖTULOT																
ARBETSINKOMSTER.....																
VILJELIJÄ - JORDBRUKARE....	59107	36	65186	35	46063	25	30180	14	10572	4	7191	3			43117	21
PUOLISO - MAKA.....	37936	23	47600	26	33245	18	28274	14	26157	9	14075	5			34455	17
1.2. TULONSIIRROT																
TRANSFERERINGAR.....																
VILJELIJÄ - JORDBRUKARE....	27776	17	19759	11	17887	10	14805	7	14994	5	18476	7			19000	9
PUOLISO - MAKA.....	16365	10	9521	5	10286	6	6322	3	5401	2	8328	3			9717	5
2. MAATIATALOUDEN TULOT																
INKOMSTER AV GÅRDSBRUK.....																
MAATIATALOUDEN ANSIOTULO	25995	16	29932	16	63985	34	113657	55	141528	49	200052	73			74553	37
FÖRÄRVSINKOMST AV LANTBR...	19727	12	18907	10	44780	24	86629	42	111217	39	167649	61			55830	27
MAATIATALOUDEN PÄÄOMATULO																
KAPITALINKOMSTER AV LANTBR..																
METSÄATALOUDEN PUHDAS TULO	4314	3	4655	3	10530	6	15661	8	16259	6	22071	8			10363	5
NETTOINKOMST AV SKOGSBRUK...	518	0	1129	1	1941	1	1361	1	1779	1	2380	1			1430	1
METSÄATALOUDEN PÄÄOMATULO	1437	1	5240	3	6733	4	10006	5	12272	4	7952	3			6931	3
3. MUUT TULOT																
ÖVRIGA INKOMSTER.....																
	13816		25593		26623		23315		94233		34557				33510	
PUOLISOIDEN VEROTETTAVAT TULOT YHTEENSÄ																
MAKARNAS BESKATTNINGSBARA INKOMSTER SAMMANLAGT																
VALTIONVEROTUKSESSA																
VID STATSBESKATTNINGEN.....	144486		163345		166312		193393		271421		258077				184456	
KUNNALLISVEROTUKSESSA																
VID KOMMUNALBESKATTNINGEN.....	121889		135379		128260		144963		155656		197698				137539	
VEROT JA VERONLUONTEISET MAKSUT YHTEENSÄ																
SKATTER OCH AVGIFTER AV SKATTE- NATUR SAMMANLAGT.....																
VALTIONVEROT - STATSSKATTER...	43220	26	48455	26	49367	27	57166	27	84255	29	84725	31			55535	27
KUNNALLISVERO - KOMM. SKATTER...	16568	10	18978	10	21414	12	25527	12	50183	17	41051	15			25504	13
MUUT	21189	13	23463	13	22120	12	25127	12	26833	9	34839	13			23815	12
ÖVRIGA SKATTER OCH AVGIFTER...																
	5463	3	6014	3	5833	3	6512	3	7238	3	8835	3			6217	3
PUOLISOIDEN VERONALAISET VARAT YHTEENSÄ																
MAKARNAS SKATTEPLIKTIGA TILLGÄNGAR SAMMANLAGT.....																
MAATIATALOUDEN VARAT	399923		554326		659868		791503		1482823		1344659				755525	
TILLGÄNGAR AV GÅRDSBRUK.....	100883		134310		228740		355826		542679		556833				264894	
VELAT YHTEENSÄ																
SKULDER SAMMANLAGT.....																
MAATIATALOUDEN KOHD. VELAT	132109		165406		198442		294243		547000		547919				257410	
GÅRDSBRUKETS SKULDER.....	49410		77022		117402		225590		438967		462618				172804	
MUUT VELAT																
ÖVRIGA SKULDER.....																
	82700		88384		81039		68653		108033		85301				84606	
PUOLISOIDEN VEROTETTAVA VARALLISUUS YHTEENSÄ																
MAKARNAS BESKATTNINGSBARA FÖRMÖGENHET SAMMANLAGT.....																
	259619		386096		443967		511224		946916		808375				495518	
AIKUISIA - ANTAL VUXNA.....																
VILJELIJÖITÄ - ANTAL JORDBR....	184		227		321		201		164		37				1134	
PUOLISOITA - ANTAL MAKOR/MAKAR..	108		129		184		111		91		20				643	
LAPSIA - ANTAL MINDERÄRIGA BARN.																
	76		98		137		90		73		17				491	
	62		88		146		105		102		29				532	

TAULUKKO 7T: VILJELIJÄN JA PUOLISON KESKIMÄÄRÄISET VERONALAISET TULOT TULOLÄHTEITTÄIN SEKÄ VARALLISUUS LÄÄNEITTÄIN
 JA TUOTANTOSUUNNITTAIN, MK
 TABELL 7T: ODLARENS OCH MAKANS/MAKENS SKATTEPLIKTIGA MEDELINKOMSTER EFTER INKOMSTKÄLLA SAMT FÖRMÖGENHET LÄNSVIS OCH
 ENLIGT LÄGENHETENS HUVUDSÄKTLIGA PRODUKTIONSART, MK
 TABLE 7T: AVERAGE TAXABLE INCOME OF FARMER AND SPOUSE BY SOURCE OF INCOME AND PROPERTY OF SAME BY PROVINCE AND ACCORDING TO
 CHIEF TYPE OF PRODUCTION, MK

KOKO MAA HELA LANDET	PÄÄASIALLINEN TUOTANTOSUUNTA HUVUDSÄKTLIGA PRODUKTIONSART															
	LYPSYK- TALOUS MJÖLK- HUSHÅLL.		MUU NAUTA- KARJATAL. ANNAN NÖTBOSKAP		SIKA- TALOUS SVIN- HUSHÅLL.		SIIPIKAR- JATALOUS FJÄDERFÄ- HUSHÅLL.		MUU KOTI- ELÄINTAL. ANNAN HUSDJURS.		VILJANVIL- JELY SPANNMÅLS- ODLING		MUU KAS- VINVILJ. ANNAN VÄXTODL.		MUUT TILAT ÖVRIGA LÄGENHETER	
	MK	%	MK	%	MK	%	MK	%	MK	%	MK	%	MK	%	MK	%
PUOLISOIDEN VERONALAISET TULOT YHTEENSÄ VALTION- VEROTUKSESSA																
MAKARNAS SKATTEPLIKTIGA INKOMSTER SAMMANLAGT																
VID STATSBESKATTNINGEN.....	152968	100	141900	100	198561	100	204466	100	163289	100	181707	100	172253	100	140885	100
ANSIOTULOT																
FÖRVÄRVSINKOMSTER.....	120421	79	118677	84	164192	83	166855	82	137231	84	152353	84	144958	84	118289	84
PÄÄOMATULOT																
KAPITALINKOMSTER.....	32547	21	23223	16	34369	17	37611	18	26058	16	29355	16	27295	16	22596	16
1. TYÖTULOT, TULONSIIRROT YH- TEENSÄ																
ARBETSINKOMSTER, TRANSFERER- INGAR SAMMANLAGT.....																
VILJELIJÄ - JORDBRUKARE.....	31741	21	64489	45	50546	25	61536	30	113977	70	105794	58	93423	54	90648	64
PUOLISO - MAKA.....	12385	8	28025	20	18109	9	26584	13	61892	38	56909	31	47075	27	49230	35
1.1. TYÖTULOT																
ARBETSINKOMSTER.....																
VILJELIJÄ - JORDBRUKARE...	16487	11	45630	32	34677	17	46038	23	80402	49	82772	46	68795	40	54412	39
PUOLISO - MAKA.....	6194	4	19419	14	11701	6	19668	10	42869	26	44484	24	33995	20	27111	19
1.2. TULONSIIRROT																
TRANSFERERINGAR.....																
VILJELIJÄ - JORDBRUKARE...	15254	10	18860	13	15869	8	15498	8	33575	21	23022	13	24627	14	36236	26
PUOLISO - MAKA.....	6190	4	8606	6	6409	3	6916	3	19023	12	12425	7	13080	8	22119	16
2. MAATILATALOUDEN TULOT																
INKOMSTER AV GÅRDSBRUK.....																
MAATALOUDEN ANSIOTULO	115008	75	65368	46	133724	67	118000	58	17735	11	52666	29	54200	31	31038	22
FÖRVÄRVSINKOMST AV LANTBR...	80453	53	43176	30	104286	53	90878	44	8116	5	32144	18	36216	21	11646	8
MAATALOUDEN PÄÄOMATULO	20534	13	8019	6	17083	9	16954	8	2136	1	9119	5	7559	4	2361	2
KAPITALINKOMSTER AV LANTBR..	6276	4	6448	5	4635	2	3342	2	3267	2	4154	2	4002	2	7043	5
METSÄTALOUDEN PUHDAS TULO	7745	5	7725	5	7720	4	6827	3	4216	3	7249	4	6423	4	9988	7
NETTOINKOMST AV SKOGSBRUK...																
METSÄTALOUDEN PÄÄOMATULO																
KAPITALINKOMST. AV SKOGSBR..																
3. MUUT TULOT																
ÖVRIGA INKOMSTER.....																
	6414		12271		14562		25095		32217		23542		24905		19574	
PUOLISOIDEN VEROTETTAVAT TULOT YHTEENSÄ																
MAKARNAS BESKATTNINGSBARA INKOMSTER SAMMANLAGT																
VALTIONVEROTUKSESSA																
VID STATSBESKATTNINGEN.....	144304		129179		185126		189520		144777		163838		155173		123750	
KUNNALLISVEROTUKSESSA																
VID KOMMUNALBESKATTNINGEN.....	108500		102348		149366		150057		116411		131911		125220		95240	
VEROT JA VERONLUONTEISET MAKSUT YHTEENSÄ																
SKATTER OCH AVGIFTER AV SKATTE- NATUR SAMMANLAGT.....																
VALTIONVEROT - STATSSKATTER...	40196	26	36401	26	57477	29	60236	29	43782	27	50454	28	46719	27	35355	25
KUNNALLISVERO - KOMM. SKATTER...	16010	10	13655	10	24387	12	27145	13	18454	11	21369	12	19144	11	13797	10
MUUT ÖVRIGA SKATTER OCH AVGIFTER...	19344	13	18104	13	26474	13	26510	13	20323	12	23214	13	22076	13	16843	12
PUOLISOIDEN VERONALAISET VARAT YHTEENSÄ																
MAKARNAS SKATTEPLIKTIGA TILLGÅNGAR SAMMANLAGT.....																
MAATILATALOUDEN VARAT	730815		616198		830745		784218		480291		614259		617756		553801	
TILLGÅNGAR AV GÅRDSBRUK.....	467181		346687		507818		430260		175682		298616		282365		267289	
VELAT YHTEENSÄ																
SKULDER SAMMANLAGT.....																
MAATILATALOUTEEN KOHD. VELAT	260601		222370		421329		350848		188988		195559		228584		126895	
GÅRDSBRUKETS SKULDER.....	216378		175291		374828		298637		69509		138931		152449		63140	
MUUT VELAT																
ÖVRIGA SKULDER.....	44223		47080		46501		52210		119479		56628		76135		63756	
PUOLISOIDEN VEROTETTAVA VARALLISUUS YHTEENSÄ																
MAKARNAS BESKATTNINGSBARA FÖRMÖGENHET SAMMANLAGT.....																
AIKUISIA - ANTAL VUOKNA.....	442270		378596		423237		440803		333475		405130		383775		405017	
VILJELIJÖITÄ - ANTAL JORDBR...	45950		11850		9635		3109		4224		37178		17467		4948	
PUOLISOITA - ANTAL MAKOR/MAKAR..	25819		6978		5298		1718		2463		21762		9998		2925	
LAPSIA - ANTAL MINDERÅRIGA BARN.	20131		4872		4337		1391		1761		15416		7469		2023	
	28866		7091		6076		1647		2193		17952		10030		2003	

TAULUKKO 7: VILJELIJÄN JA PUOLISON KESKIMÄÄRÄISET VERONALAISET TULOT TULOLAHEITTAJAIN SEKÄ VEROT JA VARALLISUUS
 MAAKUNNITTAIN JA TILASUURUUSLUOKITTAIN, MK
 TABELL 7: ODLARENS OCH MAKANS/MAKENS SKATTEPLIKTIGA MEDELINKOMSTER EFTER INKOMSTKÄLLA SAMT SKATTER OCH FÖRMÖGENHET
 EFTER LANDSKAP OCH LÄGENHETSSTORLEKSKLASS, MK
 TABLE 7: AVERAGE TAXABLE INCOME OF FARMER AND SPOUSE BY SOURCE OF INCOME AND TAXES AND PROPERTY OF SAME BY REGION
 AND SIZE GROUP OF FARM, MK

UUSIMAA NYLAND	TILASUURUUSLUOKKA, VILJELYKSESSÄ OLEVAA PELTOHEHTAARIA LÄGENHETENS STORLEKSKLASS, BRUKAD ÅKERHEKTAR															
	2- 4.9		5- 9.9		10-19.9		20-29.9		30-49.9		50-99.9		100- KESKIMÄÄRÄIN I MEDELTAL			
	MK	%	MK	%	MK	%	MK	%	MK	%	MK	%	MK	%		
PUOLISOIDEN VERONALAISET TULOT YHTEENSÄ VALTION- VEROTUKSESSA MAKARNAS SKATTEPLIKTIGA INKOMSTER SAMMANLAGT VID STATSBESKATTNINGEN.....	193663	100	162979	100	169788	100	159706	100	191745	100	268820	100	341528	100	194441	100
ANSIOTULOT																
FÖRVÄRVSINKOMSTER.....	158937	82	146616	90	139953	82	129571	81	140865	73	175097	65	203305	60	147554	76
PÄÄOMATULOT																
KAPITALINKOMSTER.....	34725	18	16362	10	29835	18	30135	19	50880	27	93723	35	138223	40	46886	24
1. TYÖTULOT, TULONSIIRROT YH- TEENSÄ ARBETSINKOMSTER, TRANSFERER- INGAR SAMMANLAGT.....	142115	73	123674	76	104972	62	71848	45	59605	31	61190	23	55043	16	84260	43
VILJELIJÄ - JORDBRUKARE.....	81909	42	73348	45	57116	34	34346	22	24656	13	20446	8	22570	7	41892	22
PUOLISO - MAKA.....	60206	31	50326	31	47856	28	37501	23	34949	18	40744	15	32472	10	42368	22
1.1. TYÖTULOT																
ARBETSINKOMSTER.....	103751	54	94572	58	83054	49	55995	35	45266	24	48264	18	39374	12	65000	33
VILJELIJÄ - JORDBRUKARE...	56267	29	56683	35	44598	26	26900	17	18004	9	14868	6	15557	5	31651	16
PUOLISO - MAKA.....	47484	25	37888	23	38455	23	29095	18	27262	14	33396	12	23817	7	33350	17
1.2. TULONSIIRROT																
TRANSFERERINGAR.....	38365	20	29103	18	21918	13	15852	10	14338	7	12926	5	15668	5	19259	10
VILJELIJÄ - JORDBRUKARE...	25642	13	16665	10	12517	7	7446	5	6652	3	5578	2	7013	2	10241	5
PUOLISO - MAKA.....	12722	7	12437	8	9401	6	8406	5	7686	4	7348	3	8655	3	9019	5
2. MAATILATALOUDEN TULOT INKOMSTER AV GÅRDSBRUK.....	9950	5	17809	11	41887	25	74461	47	112877	59	157944	59	228097	67	83644	43
MAATILATALOUDEN ANSIOTULO																
FÖRVÄRVSINKOMST AV LANTBR...	5403	3	9904	6	24441	14	47200	30	71523	37	102205	38	138480	41	52462	27
MAATILATALOUDEN PÄÄOMATULO																
KAPITALINKOMSTER AV LANTBR...	1582	1	3360	2	8103	5	14798	9	24503	13	33134	12	54168	16	17563	9
METSÄTALOUDEN PUHDAS TULO																
NETTOINKOMST AV SKOGSBRUK...	860	0	1747	1	3151	2	3896	2	4922	3	4974	2	4872	1	3740	2
METSÄTALOUDEN PÄÄOMATULO																
KAPITALINKOMST. AV SKOGSBR...	2106	1	2797	2	6192	4	8566	5	11928	6	17631	7	30577	9	9879	5
3. MUUT TULOT ÖVRIGA INKOMSTER.....	41889		21689		23149		13664		19415		49081		58259		26614	
PUOLISOIDEN VEROTETTAVAT TULOT YHTEENSÄ MAKARNAS BESKATTNINGSBARA INKOMSTER SAMMANLAGT VALTIONVEROTUKSESSA VID STATSBESKATTNINGEN.....	173654		142320		153647		146272		178514		249933		314135		177966	
KUNNALLISVEROTUKSESSA																
VID KOMMUNALBESKATTNINGEN.....	134478		122908		119725		112925		126298		160408		186844		129640	
VEROT JA VERONLUONTEISET MAKSUT YHTEENSÄ SKATTER OCH AVGIFTER AV SKATTE- NATUR SAMMANLAGT.....	54192	28	43291	27	46389	27	42400	27	53324	28	77343	29	109654	32	54177	28
VALTIONVEROT - STATSSKATTER...	25247	13	16802	10	20320	12	17596	11	25459	13	41846	16	67630	20	25745	13
KUNNALLISVERO - KOMM. SKATTER...	23294	12	21426	13	20996	12	19906	12	22215	12	28202	10	32808	10	22749	12
MUT																
ÖVRIGA SKATTER OCH AVGIFTER...	5651	3	5063	3	5072	3	4899	3	5651	3	7295	3	9215	3	5683	3
PUOLISOIDEN VERONALAISET VARAT YHTEENSÄ MAKARNAS SKATTEPLIKTIGA TILLGÅNGAR SAMMANLAGT.....	463233		417365		538414		614852		883125		1524540		2516162		829546	
MAATILATALOUDEN VARAT																
TILLGÅNGAR AV GÅRDSBRUK.....	86047		135407		236608		356706		526643		777651		1414789		426836	
VELAT YHTEENSÄ SKULDER SAMMANLAGT.....	92304		104450		126053		165825		262865		424622		867735		230435	
MAATILALOUTEEN KOHD. VELAT																
GÅRDSBRUKETS SKULDER.....	22975		40287		88417		132471		221387		362173		759666		181742	
MUT VELAT																
ÖVRIGA SKULDER.....	69329		64163		37636		33354		41478		62449		108069		48693	
PUOLISOIDEN VEROTETTAVA VARALLISUUS YHTEENSÄ MAKARNAS BESKATTNINGSBARA FÖRMÖGENHET SAMMANLAGT.....	350908		303383		392347		424254		603341		1102179		1658668		584453	
AIKUISIA - ANTAL VUXNA.....	576		980		1955		1702		2144		1451		306		9114	
VILJELIÖITÄ - ANTAL JORDBR.....	330		573		1156		983		1219		800		168		5229	
PUOLISOITA - ANTAL MAKOR/MAKAR...	246		407		799		719		925		651		138		3885	
LAPSIA - ANTAL MINDERÅRIGA BARN.	254		368		806		846		1079		899		197		4449	

TAULUKKO 7: VILJELIJÄN JA PUOLISON KESKIMÄÄRÄISET VERONALAISET TULOT TULOLÄHTEITTÄIN SEKÄ VEROT JA VARALLISUUS
 MAAKUNNITTAIN JA TILASUURUUSLUOKITTAIN, MK
 TABLELL 7: ODLARENS OCH MAKANS/MAKENS SKATTEPLIKTIGA MEDELINKOMSTER EFTER INKOMSTKÄLLA SAMT SKATTER OCH FÖRMÖGENHET
 EFTER LANDSKAP OCH LÄGENHETSSTORLEKSKLASS, MK
 TABLE 7: AVERAGE TAXABLE INCOME OF FARMER AND SPOUSE BY SOURCE OF INCOME AND TAXES AND PROPERTY OF SAME BY REGION
 AND SIZE GROUP OF FARM, MK

VARAINAIS-SUOMI EGENTLIGA FINLAND	TILASUURUUSLUOKKA, VILJELYKSESSÄ OLEVAA PELTOHEHTAARIA LÄGENHETENS STORLEKSKLASS, BRUKAD ÅKERHEKTAR															
	2- 4.9		5- 9.9		10-19.9		20-29.9		30-49.9		50-99.9		100- KESKIMÄÄRIN I MEDELTAAL			
	MK	%	MK	%	MK	%	MK	%	MK	%	MK	%	MK	%		
PUOLISOIDEN VERONALAISET TULOT YHTEENSÄ VALTION- VEROTUKSESSA																
MAKARNAS SKATTEPLIKTIGA INKOMSTER SAMMANLAGT VID STATSBEKATTNINGEN.....	153453	100	141766	100	152118	100	172460	100	204860	100	276951	100	399669	100	188334	100
ANSIOTULOT																
FÖRVÄRVSINKOMSTER.....	140947	92	129243	91	132391	87	143803	83	160045	78	192661	70	217906	55	150666	80
PÄÄOMATULOT																
KAPITALINKOMSTER.....	12506	8	12523	9	19727	13	28657	17	44815	22	84290	30	181763	45	37668	20
1. TYÖTULOT, TULONSIIRROT YH- TEENSÄ																
ARBETSINKOMSTER, TRANSFERER- INGAR SAMMANLAGT.....	119225	78	103165	73	87706	58	72633	42	64786	32	58073	21	65870	16	78928	42
VILJELIJÄ - JORDBRUKARE.....	67279	44	61821	44	48928	32	35506	21	25599	13	19228	7	28269	7	39314	21
PUOLISO - MAKA.....	51946	34	41344	29	38778	25	37127	22	39187	19	38845	14	37601	9	39614	21
1.1. TYÖTULOT																
ARBETSINKOMSTER.....	84204	55	73109	52	67670	44	56580	33	49218	24	42231	15	48307	12	59231	31
VILJELIJÄ - JORDBRUKARE....	47055	31	44656	32	38000	25	27607	16	18664	9	12741	5	20371	5	29249	16
PUOLISO - MAKA.....	37149	24	28453	20	29670	20	28973	17	30554	15	29490	11	27936	7	29981	16
1.2. TULONSIIRROT																
TRANSFERERINGAR.....	35021	23	30056	21	20036	13	16053	9	15568	8	15842	6	17563	4	19697	10
VILJELIJÄ - JORDBRUKARE....	20224	13	17165	12	10928	7	7899	5	6935	3	6486	2	7898	2	10065	5
PUOLISO - MAKA.....	14797	10	12891	9	9108	6	8154	5	8633	4	9355	3	9665	2	9633	5
2. MAATILATALOUDEN TULOT																
INKOMSTER AV GÅRDSBRUK.....	14217	9	21189	15	47319	31	83237	48	117845	58	172020	62	207392	52	84882	45
MAATALOUDEN ANSIOTULO																
FÖRVÄRVSINKOMST AV LANTBR...	10237	7	14086	10	34144	22	62539	36	85719	42	124378	45	141106	35	61614	33
MAATALOUDEN PÄÄOMATULO																
KAPITALINKOMSTER AV LANTBR..	2129	1	4348	3	8604	6	13969	8	21254	10	32564	12	45084	11	15513	8
METSÄTALOUDEN PUHDAS TULO																
NETTOINKOMST AV SKOGSBRUK...	757	0	1255	1	2008	1	2978	2	3828	2	4747	2	6228	2	2892	2
METSÄTALOUDEN PÄÄOMATULO																
KAPITALINKOMST. AV SKOGSBR..	1095	1	1499	1	2563	2	3750	2	7044	3	10331	4	14974	4	4864	3
3. MUUT TULOT																
ÖVRIGA INKOMSTER.....	20048		17922		17451		16796		22523		47621		128614		24926	
PUOLISOIDEN VEROTETTAVAT TULOT YHTEENSÄ																
MAKARNAS BEKATTNINGSBARA INKOMSTER SAMMANLAGT VALTIONVEROTUKSESSA																
VID STATSBEKATTNINGEN.....	135901		125392		137306		158504		190172		258261		369623		172551	
KUNNALLISVEROTUKSESSA																
VID KOMMUNALBEKATTNINGEN....	117893		107222		112956		126739		143778		175685		199820		132245	
VEROT JA VERONLUONTEISET MAKSUT YHTEENSÄ																
SKATTER OCH AVGIFTER AV SKATTE- NATUR SAMMANLAGT.....	40354	26	35967	25	39757	26	46750	27	58345	28	83460	30	133008	33	52563	28
VALTIONVEROT - STATSSKATTER...	15125	10	12840	9	15405	10	19139	11	26945	13	44840	16	88283	22	23784	13
KUNNALLISVERO - KOMM.SKATTER..	20288	13	18586	13	19576	13	22184	13	25105	12	30594	11	34862	9	23020	12
MUUT																
ÖVRIGA SKATTER OCH AVGIFTER...	4940	3	4541	3	4776	3	5427	3	6294	3	8026	3	9863	2	5759	3
PUOLISOIDEN VERONALAISET VARAT YHTEENSÄ																
MAKARNAS SKATTEPLIKTIGA TILLGÅNGAR SAMMANLAGT.....	328301		358599		442575		598654		843775		1303058		2582054		703846	
MAATILATALOUDEN VARAT																
TILLGÅNGAR AV GÅRDSBRUK.....	74961		121853		196117		313076		480194		753366		1369880		364361	
VELAT YHTEENSÄ																
SKULDER SAMMANLAGT.....	120631		104323		156740		257619		399065		641774		1123565		306355	
MAATILATALOUTEEN KOHD. VELAT																
GÅRDSBRUKETS SKULDER.....	45702		53306		116242		213505		355838		579026		1021478		257041	
MUUT VELAT																
ÖVRIGA SKULDER.....	74929		51017		40497		44114		43227		62747		102087		49314	
PUOLISOIDEN VEROTETTAVA VARALLISUUS YHTEENSÄ																
MAKARNAS BEKATTNINGSBARA FÖRMÖGENHET SAMMANLAGT.....	211427		239274		275857		340945		465719		707709		1553264		406217	
AIKUISIA - ANTAL VUXNA.....	792		1493		3317		2723		3082		1864		293		13564	
VILJELIJOITA - ANTAL JORDBR....	469		886		1940		1549		1724		1015		161		7744	
PUOLISOITA - ANTAL MAKOR/MAKAR..	323		607		1377		1174		1358		849		132		5820	
LAPSIA - ANTAL MINDERÅRIGA BARN.	255		494		1343		1301		1659		1162		208		6422	

TAULUKKO 7: VIJELIJÄN JA PUOLISON KESKIMÄÄRÄISET VERONALAISET TULOT TULOLAITEITTAIN SEKÄ VEROT JA VARALLISUUS
 MAAKUNNITTAIN JA TILASUURUUSLUOKITTAIN, MK
 TABELL 7: ODLÄRENS OCH MAKANS/MAKENS SKATTEPLIKTIGA MEDELINKOMSTER EFTER INKOMSTKÄLLA SAMT SKATTER OCH FÖRMÖGENHET
 EFTER LANDSKAP OCH LÄGENHETSSTORLEKSKLASS, MK
 TABLE 7: AVERAGE TAXABLE INCOME OF FARMER AND SPOUSE BY SOURCE OF INCOME AND TAXES AND PROPERTY OF SAME BY REGION
 AND SIZE GROUP OF FARM, MK

SATAKUNTA SATAKUNTA	TILASUURUUSLUOKKA, VIJELYKSESSÄ OLEVAA PELTOHEHTAARIA LÄGENHETENS STORLEKSKLASS, BRUKAD ÅKERHEKTAR															
	2- 4.9		5- 9.9		10-19.9		20-29.9		30-49.9		50-99.9		100- KESKIMÄÄRIN I MEDELTAL			
	MK	%	MK	%	MK	%	MK	%	MK	%	MK	%	MK	%		
PUOLISOIDEN VERONALAISET TULOT YHTEENSÄ VALTION- VEROTUKSESSA MAKARNAS SKATTEPLIKTIGA INKOMSTER SAMMANLAGT VID STATSBESKATTNINGEN.....	150788	100	141118	100	147302	100	169804	100	198403	100	257420	100	325902	100	169259	100
ANSIOTULOT FÖRVARVSINKOMSTER.....	139566	93	129289	92	131293	89	145840	86	163849	83	195941	76	227159	70	145634	86
PÄÄOMATULOT KAPITALINKOMSTER.....	11222	7	11829	8	16009	11	23964	14	34554	17	61478	24	98743	30	23625	14
1. TYÖTULOT, TULONSIIRROT YH- TEENSÄ ARBETSINKOMSTER, TRANSFERER- INGAR SAMMANLAGT.....	119385	79	106878	76	86563	59	73026	43	62933	32	61732	24	42094	13	84207	50
VILJELIJÄ - JORDBRUKARE.....	69819	46	63212	45	47633	32	32937	19	25161	13	19808	8	11192	3	43304	26
PUOLISO - MAKA.....	49566	33	43666	31	38930	26	40089	24	37772	19	41925	16	30902	9	40903	24
1.1. TYÖTULOT ARBETSINKOMSTER.....	76436	51	74936	53	63071	43	56300	33	48091	24	46492	18	11203	3	60832	36
VILJELIJÄ - JORDBRUKARE...	42243	28	46119	33	35817	24	25947	15	18942	10	13248	5	4366	1	31473	19
PUOLISO - MAKA.....	34194	23	28817	20	27254	19	30353	18	29149	15	33245	13	6838	2	29360	17
1.2. TULONSIIRROT TRANSFERERINGAR.....	42949	28	31942	23	23492	16	16726	10	14841	7	15240	6	30891	9	23375	14
VILJELIJÄ - JORDBRUKARE...	27577	18	17093	12	11816	8	6990	4	6219	3	6560	3	6827	2	11831	7
PUOLISO - MAKA.....	15372	10	14849	11	11676	8	9736	6	8622	4	8680	3	24064	7	11543	7
2. MAATILATALOUDEN TULOT INKOMSTER AV GÅRDSBRUK.....	11623	8	19805	14	48260	33	86493	51	119839	60	169735	66	224544	69	70079	41
MAATILALOUDEN ANSIOTULO FÖRVARVSINKOMST AV LANTBR...	6327	4	11193	8	33598	23	63490	37	88957	45	121185	47	172237	53	50095	30
MAATILALOUDEN PÄÄOMATULO KAPITALINKOMSTER AV LANTBR..	2011	1	3408	2	7615	5	13443	8	19051	10	28702	11	31634	10	11222	7
METSÄTALOUDEN PUHDAS TULO NETTOINKOMST AV SKOGSBRUK...	1846	1	2994	2	4284	3	5585	3	6118	3	6852	3	5483	2	4606	3
METSÄTALOUDEN PÄÄOMATULO KAPITALINKOMST. AV SKOGSBR..	1440	1	2210	2	2763	2	3976	2	5713	3	12995	5	15190	5	4156	2
3. MUUT TULOT ÖVRIGA INKOMSTER.....	19877		14550		12688		10467		15745		26099		59386		15129	
PUOLISOIDEN VEROTETTAVAT TULOT YHTEENSÄ MAKARNAS BESKATTNINGSBARA INKOMSTER SAMMANLAGT VALTIONVEROTUKSESSA VID STATSBESKATTNINGEN.....	134714		124939		133728		156005		183689		241437		308719		154565	
KUNNALLISVEROTUKSESSA VID KOMMUNALBESKATTNINGEN.....	117136		106971		113095		129723		148286		180098		213028		127401	
VEROT JA VERONLUONTEISET MAKSUT YHTEENSÄ SKATTER OCH AVGIFTER AV SKATTE- NATUR SAMMANLAGT.....	39383	26	35621	25	38738	26	46249	27	56728	29	79243	31	105332	32	46336	27
VALTIONVEROT - STATSSKATTER...	14004	9	12381	9	13969	9	17711	10	24159	12	39196	15	58963	18	18407	11
KUNNALLISVERO - KOMM. SKATTER...	20273	13	18624	13	19841	13	22840	13	25987	13	31725	12	36721	11	22317	13
MUUT ÖVRIGA SKATTER OCH AVGIFTER...	5106	3	4616	3	4927	3	5698	3	6583	3	8322	3	9648	3	5612	3
PUOLISOIDEN VERONALAISET VARAT YHTEENSÄ MAKARNAS SKATTEPLIKTIGA TILLGÅNGAR SAMMANLAGT.....	328162		360817		468847		634907		822424		1113968		1697336		587743	
MAATILATALOUDEN VARAT TILLGÅNGAR AV GÅRDSBRUK.....	86449		139339		228555		368393		508317		761340		1019783		321113	
VELAT YHTEENSÄ SKULDER SAMMANLAGT.....	92143		93079		153740		241992		368071		556200		833561		226686	
MAATILATALOUDEN KOHD. VELAT GÅRDSBRUKETS SKULDER.....	29342		46501		106840		191779		315855		498447		793755		176114	
MUUT VELAT ÖVRIGA SKULDER.....	62801		46577		46900		50213		52216		57753		39806		50572	
PUOLISOIDEN VEROTETTAVA VARALLISUUS YHTEENSÄ MAKARNAS BESKATTNINGSBARA FÖRMÖGENHET SAMMANLAGT.....	223459		239215		292447		374068		450759		572066		921888		345667	
AIKUISIA - ANTAL VUXNA.....	830		1566		2676		1862		1568		744		80		9326	
VILJELIJÖITÄ - ANTAL JORDBR.....	476		914		1547		1038		874		405		43		5297	
PUOLISOITA - ANTAL MAKOR/MAKAR..	354		652		1129		824		694		339		37		4029	
LAPSIA - ANTAL MINDERÅRIGA BARN.	286		603		1192		937		872		489		60		4439	

TAULUKKO 7: VILJELIJÄN JA PUOLISON KESKIMÄÄRAISET VERONALAISET TULOT TULOLÄHTEITTÄIN SEKÄ VEROT JA VARALLISUUS
 MAAKUNNITTAIN JA TILASUURUUSLUOKITTAIN, MK
 TABELL 7: ODLARENS OCH MAKANS/MAKENS SKATTEPLIKTIGA MEDELINKOMSTER EFTER INKOMSTRÄKÅLLA SAMT SKATTER OCH FÖRMÖGENHET
 EFTER LANDSKAP OCH LÄGENHETSSTORLEKSKLASS, MK
 TABLE 7: AVERAGE TAXABLE INCOME OF FARMER AND SPOUSE BY SOURCE OF INCOME AND TAXES AND PROPERTY OF SAME BY REGION
 AND SIZE GROUP OF FARM, MK

HÄME TAVASTLAND	TILASUURUUSLUOKKA, VILJELYKSESSÄ OLEVAAN PELTOHEHTAARIA LÄGENHETENS STORLEKSKLASS, BRUKAD ÅKERHEKTAR															
	2- 4.9		5- 9.9		10-19.9		20-29.9		30-49.9		50-99.9		100-		KESKIMÄÄRIN I MEDELTA	
	MK	%	MK	%	MK	%	MK	%	MK	%	MK	%	MK	%	MK	%
PUOLISOIDEN VERONALAISET TULOT YHTEENSÄ VALTION- VEROTUKSESSA																
MAKARNAS SKATTEPLIKTIGA INKOMSTER SAMMANLAGT																
VID STATSBEKATTNINGEN.....	140936	100	147646	100	150086	100	165722	100	194908	100	267041	100	565463	100	181651	100
ANSIOTULOT																
FÖRVARVSINKOMSTER.....	128112	91	132120	89	126218	84	131454	79	145592	75	193743	73	231959	41	141483	78
PÄÄOMATULOT																
KAPITALINKOMSTER.....	12824	9	15527	11	23868	16	34268	21	49316	25	73299	27	333504	59	40168	22
1. TYÖTULOT, TULONSIIRROT YH- TEENSÄ																
ARBETSINKOMSTER, TRANSFERER- INGAR SAMMANLAGT.....																
VILJELIJÄ - JORDBRUKARE.....	103566	73	106339	72	80682	54	58282	35	54451	28	56648	21	59826	11	71501	39
PUOLISO - MAKA.....	56807	40	62862	43	42979	29	26200	16	21303	11	14754	6	17780	3	34266	19
1.1. TYÖTULOT																
ARBETSINKOMSTER.....																
VILJELIJÄ - JORDBRUKARE.....	72956	52	81127	55	61765	41	44125	27	41551	21	44163	17	47073	8	54337	30
PUOLISO - MAKA.....	37235	26	48854	33	33189	22	19832	12	16130	8	10031	4	14018	2	25835	14
1.2. TULONSIIRROT																
TRANSFERERINGAR.....																
VILJELIJÄ - JORDBRUKARE.....	35721	25	32273	22	28576	19	24293	15	25421	13	34132	13	33055	6	28501	16
PUOLISO - MAKA.....	30610	22	25212	17	18917	13	14157	9	12900	7	12485	5	12753	2	17164	9
PUOLISO - MAKA.....	19573	14	14007	9	9789	7	6368	4	5172	3	4723	2	3763	1	8431	5
PUOLISO - MAKA.....	11037	8	11205	8	9128	6	7789	5	7728	4	7762	3	8990	2	8733	5
2. MAATILATALOUDEN TULOT																
INKOMSTER AV GÅRDSBRUK.....																
MAATILALOUDEN ANSIOTULO	14342	10	27597	19	55096	37	90980	55	126590	65	184123	69	242149	43	90074	50
FÖRVARVSINKOMST AV LANTBR...	8333	6	14582	10	34686	23	60945	37	82794	42	125963	47	143370	25	58774	32
MAATILALOUDEN PÄÄOMATULO	1984	1	4586	3	9407	6	15483	9	22057	11	29613	11	52072	9	15382	8
KAPITALINKOMSTER AV LANTBR...	1984	1	4586	3	9407	6	15483	9	22057	11	29613	11	52072	9	15382	8
METSÄTALOUDEN PUHDAS TULO	1050	1	3114	2	3811	3	4811	3	5636	3	5318	2	11587	2	4473	2
NETTOINKOMST AV SKOGSBRUK...	1050	1	3114	2	3811	3	4811	3	5636	3	5318	2	11587	2	4473	2
METSÄTALOUDEN PÄÄOMATULO	2975	2	5315	4	7191	5	9742	6	16102	8	23229	9	35120	6	11446	6
KAPITALINKOMST. AV SKOGSBR...	2975	2	5315	4	7191	5	9742	6	16102	8	23229	9	35120	6	11446	6
3. MUUT TULOT																
ÖVRIGA INKOMSTER.....																
24150	13813	14437	16689	13989	26710	262368	20291									
PUOLISOIDEN VEROTETTAVAT TULOT YHTEENSÄ																
MAKARNAS BESKATTNINGSBARA INKOMSTER SAMMANLAGT																
VALTIONVEROTUKSESSA																
VID STATSBEKATTNINGEN.....	124605	130178	136061	153399	180084	248049	471901	165544								
KUNNALLISVEROTUKSESSA																
VID KOMMUNALBESKATTNINGEN....	106391	109938	107988	116890	131183	177419	196851	124168								
VEROT JA VERONLUONTEISET MAKSUT YHTEENSÄ																
SKATTER OCH AVGIFTER AV SKATTE- NATUR SAMMANLAGT.....																
VALTIONVEROT - STATSSKATTER...	36139	26	38841	26	39721	26	44774	27	54884	28	81177	30	162190	29	50262	28
KUNNALLISVERO - KOMM.SKATTER...	13078	9	14686	10	15918	11	18980	11	25551	13	41459	16	117197	21	22733	13
MUUT	18663	13	19332	13	19039	13	20593	12	23194	12	31384	12	34370	6	21899	12
ÖVRIGA SKATTER OCH AVGIFTER...	4398	3	4824	3	4764	3	5202	3	6139	3	8333	3	10623	2	5631	3
PUOLISOIDEN VERONALAISET VARAT YHTEENSÄ																
MAKARNAS SKATTEPLIKTIGA TILLGÅNGAR SAMMANLAGT.....																
MAATILATALOUDEN VARAT	310411	410115	515317	684577	943810	1266401	4478563	764091								
TILLGÅNGAR AV GÅRDSBRUK.....	97894	186595	280028	413614	624047	834982	1903222	448885								
VELAT YHTEENSÄ																
SKULDER SAMMANLAGT.....																
MAATILATALOUDEN KOHD. VELAT	125083	96095	148441	232234	384727	547930	2049234	283345								
GÅRDSBRUKETS SKULDER.....	43338	45554	111791	192958	342630	488453	1051850	224136								
MUUT VELAT	81744	50541	36650	39276	42097	59477	997384	59208								
ÖVRIGA SKULDER.....	81744	50541	36650	39276	42097	59477	997384	59208								
PUOLISOIDEN VEROTETTAVA VARALLISUUS YHTEENSÄ																
MAKARNAS BESKATTNINGSBARA FÖRMÖGENHET SAMMANLAGT.....																
192548	294378	343966	435387	548665	719956	2420489	466781									
AIKUISIA - ANTAL VUXNA.....																
271	575	1394	1061	1157	609	83	5150									
VILJELIJÖITÄ - ANTAL JORDBR.....																
162	347	820	614	659	333	44	2979									
PUOLISOITA - ANTAL MAKOR/MAKAR...																
109	228	574	447	498	276	39	2171									
LAPSIA - ANTAL MINDERÅRIGA BARN.																
111	203	591	557	636	423	65	2586									

TAULUKKO 7: VILJELIJÄN JA PUOLISON KESKIMÄÄRÄISET VERONALAISET TULOT TULOLÄHTEITTÄIN SEKÄ VEROT JA VARALLISUUS
 MAAKUNNITTAIN JA TILASUURUUSLUOKITTAIN, MK
 TABELL 7: ODLARENS OCH MAKANS/MAKENS SKATTEPLIKTIGA MEDELINKOMSTER EFTER INKOMSTKÄLLA SAMT SKATTER OCH FÖRMÖGENHET
 EFTER LANDSKAP OCH LÄGENHETSSTORLEKSKLASS, MK
 TABLE 7: AVERAGE TAXABLE INCOME OF FARMER AND SPOUSE BY SOURCE OF INCOME AND TAXES AND PROPERTY OF SAME BY REGION
 AND SIZE GROUP OF FARM, MK

PIRKANMAA BIRKALAND	TILASUURUUSLUOKKA, VILJELYKSESSÄ OLEVAA PELTOHEHTAARIA LÄGENHETENS STORLEKSKLASS, BRUKAD ÅKERHEKTAR															
	2- 4.9		5- 9.9		10-19.9		20-29.9		30-49.9		50-99.9		100-		KESKIMÄÄRIN I MEDEL TAL	
	MK	%	MK	%	MK	%	MK	%	MK	%	MK	%	MK	%	MK	%
PUOLISOIDEN VERONALAISET TULOT YHTEENSÄ VALTION-VEROTUKSESSA																
MAKARNAS SKATTEPLIKTIGA INKOMSTER SAMMANLAGT VID STATSBEKATTNINGEN.....																
ANSIOTULOT	145953	100	142426	100	146727	100	163754	100	195828	100	244194	100	357435	100	166384	100
FÖRVARVSINKOMSTER.....	134115	92	125544	88	124201	85	128870	79	149500	76	178646	73	202532	57	135149	81
PÄKOMATULOT																
KAPITALINKOMSTER.....	11838	8	16882	12	22526	15	34884	21	46329	24	65547	27	154903	43	31235	19
1. TYÖTULOT, TULONSIIRROT YHTEENSÄ																
ARBETSINKOMSTER, TRANSFERERINGAR SAMMANLAGT.....																
VILJELIJÄ - JORDBRUKARE.....	115421	79	102535	72	79448	54	58012	35	53807	27	55779	23	65081	18	76619	46
PUOLISO - MAKA.....	65808	45	59491	42	42413	29	24617	15	20458	10	20887	9	15841	4	38722	23
1.1. TYÖTULOT	49613	34	43044	30	37035	25	33395	20	33349	17	34892	14	49240	14	37897	23
ARBETSINKOMSTER.....	77054	53	76329	54	58244	40	40884	25	39296	20	36614	15	47371	13	55058	33
VILJELIJÄ - JORDBRUKARE...	44632	31	45172	32	31947	22	16840	10	14262	7	13025	5	6772	2	28033	17
PUOLISO - MAKA.....	32422	22	31157	22	26297	18	24044	15	25034	13	23588	10	40599	11	27024	16
1.2. TULONSIIRROT																
TRANSFERERINGAR.....	38367	26	26207	18	21204	14	17128	10	14511	7	19166	8	17710	5	21561	13
VILJELIJÄ - JORDBRUKARE...	21176	15	14319	10	10466	7	7777	5	6196	3	7861	3	9059	3	10689	6
PUOLISO - MAKA.....	17191	12	11888	8	10738	7	9351	6	8315	4	11304	5	8642	2	10872	7
2. MAATILATALOUDEN TULOT																
INKOMSTER AV GÅRDSBRUK.....																
MAATILATALOUDEN ANSIOTULO	16329	11	24231	17	53616	37	93616	57	125898	64	169036	69	222270	62	74622	45
FÖRVARVSINKOMST AV LANTBR...	8005	5	11743	8	32280	22	58253	36	80371	41	111026	45	134388	38	46053	28
MAATILATALOUDEN PÄKOMATULO																
KAPITALINKOMSTER AV LANTBR...	1911	1	3247	2	7898	5	14845	9	20425	10	28426	12	38157	11	11710	7
METSÄTALOUDEN PUHDAS TULO																
NETTOINKOMST AV SKOGSBRUK...	2723	2	4190	3	6719	5	8099	5	10424	5	7800	3	2730	1	6839	4
METSÄTALOUDEN PÄKOMATULO																
KAPITALINKOMST. AV SKOGSBR...	3689	3	5052	4	6719	5	12419	8	14678	8	21784	9	46994	13	10020	6
3. MUUT TULOT																
ÖVRIGA INKOMSTER.....																
	15531		15818		13959		12347		16421		19797		76383		15559	
PUOLISOIDEN VEROTETTAVAT TULOT YHTEENSÄ																
MAKARNAS BESKATTNINGSBARA INKOMSTER SAMMANLAGT																
VALTIONVEROTUKSESSA																
VID STATSBEKATTNINGEN.....	129308		125462		131999		151333		181234		226432		306097		150974	
KUNNALLISVEROTUKSESSA																
VID KOMMUNALBESKATTNINGEN.....	111532		103570		105220		113560		134685		163399		184085		116975	
VEROT JA VERONLUONTEISET MAKSUT YHTEENSÄ																
SKATTER OCH AVGIFTER AV SKATTE-NATUR SAMMANLAGT.....																
VALTIONVEROT - STATSSKATTER...	36682	25	35955	25	37740	26	43158	26	55176	28	72795	30	103435	29	44433	27
KUNNALLISVERO - KOMM. SKATTER...	12480	9	13395	9	14606	10	18036	11	25157	13	36320	15	62010	17	18634	11
MUUT	19396	13	18112	13	18417	13	19870	12	23647	12	28541	12	32326	9	20468	12
ÖVRIGA SKATTER OCH AVGIFTER...	4806	3	4448	3	4717	3	5251	3	6372	3	7933	3	9099	3	5330	3
PUOLISOIDEN VERONALAISET VARAT YHTEENSÄ																
MAKARNAS SKATTEPLIKTIGA TILLGÅNGAR SAMMANLAGT.....																
MAATILATALOUDEN VARAT	353159		424826		567974		761027		1042094		1341689		2356913		712058	
TILLGÅNGAR AV GÅRDSBRUK.....	119388		174014		292543		461671		666344		888634		1586782		405840	
VELAT YHTEENSÄ																
SKULDER SAMMANLAGT.....																
MAATILATALOUDEN KOHD. VELAT	94061		101814		151520		233500		387870		564509		982187		230406	
GÅRDSBRUKETS SKULDER.....	29488		43902		98486		190351		308835		488236		928877		171171	
MUUT VELAT																
ÖVRIGA SKULDER.....	64573		57912		53034		43149		79035		76273		53310		59235	
PUOLISOIDEN VEROTETTAVA VARALLISUUS YHTEENSÄ																
MAKARNAS BESKATTNINGSBARA FÖRMÖGENHET SAMMANLAGT.....																
AIKUISIA - ANTAL VUXNA.....	240047		298924		392086		498660		634390		781601		1456806		460804	
VILJELIJÖITÄ - ANTAL JORDBR.....	841		1588		2682		1731		1632		681		90		9245	
PUOLISOITA - ANTAL MAKOR/MAKAR..	479		948		1561		984		913		377		50		5312	
LAPSIA - ANTAL MINDERÅRIGA BARN.	362		640		1121		747		719		304		40		3933	
	301		665		1216		953		988		461		59		4643	

TAULUKKO 7: VIJELIJÄN JA PUOLISON KESKIMÄÄRÄISET VERONALAISET TULOT TULOLÄHTEITTÄIN SEKÄ VEROT JA VARALLISUUS
 MAAKUNNITTAIN JA TILASUURUUSLUOKITTAIN, MK
 TABELL 7: ODLARENS OCH MAKANS/MAKENS SKATTEPLIKTIGA MEDELINKOMSTER EFTER INKOMSTKÄLLA SAMT SKATTER OCH FÖRMÖGENHET
 EFTER LANDSKAP OCH LÄGENHETSSTORLEKSKLASS, MK
 TABLE 7: AVERAGE TAXABLE INCOME OF FARMER AND SPOUSE BY SOURCE OF INCOME AND TAXES AND PROPERTY OF SAME BY REGION
 AND SIZE GROUP OF FARM, MK

PÄIJÄT-HÄME PÄIJÄT-HÄME	TILASUURUUSLUOKKA, VIJELYKSESSÄ OLEVAA PELTOHEHTAARIA LÄGENHETENS STORLEKSKLASS, BRUKAD ÅKERHEKTAR														KESKIMÄÄRIN I MEDEL TAL	
	2- 4.9		5- 9.9		10-19.9		20-29.9		30-49.9		50-99.9		100-			
	MK	%	MK	%	MK	%	MK	%	MK	%	MK	%	MK	%	MK	%
PUOLISOIDEN VERONALAISET TULOT YHTEENSÄ VALTION-VEROTUKSESSA																
MAKARNAS SKATTEPLIKTIGA INKOMSTER SAMMANLAGT VID STATSBESKATTNINGEN.....																
ANSIOTULOT	127407	100	129195	100	135380	100	174959	100	202109	100	242533	100	336424	100	167824	100
FÖRVARVSINKOMSTER.....	112967	89	109882	85	105553	78	124780	71	141730	70	168633	70	257238	76	125299	75
PÄÄOMATULOT																
KAPITALINKOMSTER.....	14440	11	19313	15	29827	22	50179	29	60379	30	73900	30	79185	24	42524	25
1. TYÖTULOT, TULONSIIRROT YHTEENSÄ																
ARBETSINKOMSTER, TRANSFERERINGAR SAMMANLAGT.....																
VILJELIJÄ - JORDBRUKARE.....	85923	67	77132	60	59064	44	53082	30	42215	21	44192	18	48923	15	57028	34
PUOLISO - MAKA.....	52721	41	45435	35	29294	22	23171	13	14405	7	13843	6	18003	5	27066	16
	33202	26	31697	25	29770	22	29911	17	27810	14	30348	13	30921	9	29962	18
1.1. TYÖTULOT																
ARBETSINKOMSTER.....																
VILJELIJÄ - JORDBRUKARE...	55777	44	52899	41	40270	30	38136	22	31212	15	28073	12	22769	7	39315	23
PUOLISO - MAKA.....	33285	26	31767	25	19626	15	16248	9	9967	5	6441	3	3337	1	18021	11
	22492	18	21132	16	20644	15	21888	13	21245	11	21633	9	19432	6	21294	13
1.2. TULONSIIRROT																
TRANSFERERINGAR.....																
VILJELIJÄ - JORDBRUKARE...	30146	24	24233	19	18794	14	14946	9	11003	5	16118	7	26154	8	17713	11
PUOLISO - MAKA.....	19436	15	13668	11	9668	7	6923	4	4437	2	7402	3	14666	4	9045	5
	10709	8	10565	8	9126	7	8023	5	6566	3	8716	4	11489	3	8668	5
2. MAATILATALOUDEN TULOT																
INKOMSTER AV GÅRDSBRUK.....																
MAATALOUDEN ANSIOTULO	26477	21	38236	30	63826	47	110050	63	148753	74	177962	73	273982	81	97586	58
FÖRVARVSINKOMST AV LANTBR...	11633	9	18147	14	34841	26	59318	34	89447	44	109817	45	201886	60	55906	33
MAATALOUDEN PÄÄOMATULO																
KAPITALINKOMSTER AV LANTBR..	1759	1	4149	3	10762	8	19793	11	27985	14	32638	13	51619	15	17120	10
METSÄTALOUDEN PUHDAS TULO																
NETTOINKOMST AV SKOGSBRUK...	5586	4	6273	5	6963	5	9158	5	8039	4	11224	5	5962	2	7875	5
METSÄTALOUDEN PÄÄOMATULO																
KAPITALINKOMST. AV SKOGSBR..	7499	6	9666	7	11261	8	21782	12	23282	12	24282	10	14513	4	16685	10
3. MUUT TULOT																
ÖVRIGA INKOMSTER.....																
	15345		14281		12676		12109		11183		20863		15839		13483	
PUOLISOIDEN VEROTETTAVAT TULOT YHTEENSÄ																
MAKARNAS BESKATTNINGSBARA INKOMSTER SAMMANLAGT																
VALTIONVEROTUKSESSA																
VID STATSBESKATTNINGEN.....	111981		115794		122466		161481		188354		223712		315989		153748	
KUNNALLISVEROTUKSESSA																
VID KOMMUNALBESKATTNINGEN.....	92029		90541		88082		111362		128564		153349		240127		109279	
VEROT JA VERONLUONTEISET MAKSUT YHTEENSÄ																
SKATTER OCH AVGIFTER AV SKATTE-NATUR SAMMANLAGT.....																
VALTIONVEROT - STATSSKATTER...	31736	25	33496	26	34118	25	47231	27	55563	27	71341	29	112694	34	45225	27
KUNNALLISVERO - KOMM.SKATTER..	11527	9	13531	10	14728	11	22604	13	27275	14	37037	15	58491	17	21079	13
MUUT	15926	13	15739	12	15188	11	19294	11	22217	11	26573	11	42068	13	18911	11
ÖVRIGA SKATTER OCH AVGIFTER...	4282	3	4227	3	4201	3	5333	3	6070	3	7731	3	12134	4	5234	3
PUOLISOIDEN VERONALAISET VARAT YHTEENSÄ																
MAKARNAS SKATTEPLIKTIGA TILLGÅNGAR SAMMANLAGT.....																
MAATILATALOUDEN VARAT	417531		471050		651053		927250		1082205		1478657		1798749		847477	
TILLGÅNGAR AV GÅRDSBRUK.....	199443		266732		387551		612228		760691		1046850		1291140		553278	
VELAT YHTEENSÄ																
SKULDER SAMMANLAGT.....																
MATILATALOUDEN KOHD. VELAT	93826		90139		147166		257588		334970		557969		739416		242280	
GÅRDSBRUKETS SKULDER.....	42719		57304		107534		214249		293974		492645		708031		199254	
MUUT VELAT																
ÖVRIGA SKULDER.....	51107		32835		39632		43338		40996		65324		31386		43026	
PUOLISOIDEN VEROTETTAVA VARALLISUUS YHTEENSÄ																
MAKARNAS BESKATTNINGSBARA FÖRMÖGENHET SAMMANLAGT.....																
	308305		354438		472027		635426		721981		915699		1045678		578649	
AIKUISIA - ANTAL VUXNA.....																
VILJELIJÖITÄ - ANTAL JORDBR.....	194		372		900		671		630		327		34		3128	
PUOLISOITA - ANTAL MAKOR/MAKAR..	119		232		542		397		349		181		18		1838	
LAPSIA - ANTAL MINDERÅRIGA BARN.	75		140		358		274		281		146		16		1290	
	55		137		419		357		377		217		14		1576	

TAULUKKO 7: VILJELIJÄN JA PUOLISON KESKIMÄÄRÄISET VERONALAISET TULOT TULOLÄHTEITTÄIN SEKÄ VEROT JA VARALLISUUS
 MAAKUNNITTAIN JA TILASUURUUSLUOKITTAIN, MK
 TABELL 7: ODLARENS OCH MAKANS/MAKENS SKATTEPLIKTIGA MEDELINKOMSTER EFTER INKOMSTKÄLLA SAMT SKATTER OCH FÖRMÖGENHET
 EFTER LANDSKAP OCH LÄGENHETSSTORLEKSKLASS, MK
 TABLE 7: AVERAGE TAXABLE INCOME OF FARMER AND SPOUSE BY SOURCE OF INCOME AND TAXES AND PROPERTY OF SAME BY REGION
 AND SIZE GROUP OF FARM, MK

KYMENLAAKSO KYMENEDALEN	TILASUURUUSLUOKKA, VILJELYKSESSÄ OLEVAA PELTOHERTAARIA LÄGENHETENS STORLEKSKLASS, BRUKAD ÅKERHEKTAR															
	2- 4.9		5- 9.9		10-19.9		20-29.9		30-49.9		50-99.9		100-		KESKIMÄÄRIN I MEDEL TAL	
	MK	%	MK	%	MK	%	MK	%	MK	%	MK	%	MK	%	MK	%
PUOLISOIDEN VERONALAISET TULOT YHTEENSÄ VALTION-VEROTUKSESSA																
MAKARNAS SKATTEPLIKTIGA INKOMSTER SAMMANLAGT VID STATSBESKATTNINGEN.....																
ANSIOTULOT	148999	100	145477	100	144288	100	167255	100	192613	100	231248	100	331517	100	168219	100
FÖRVARVSINKOMSTER.....	138899	93	127026	87	118549	82	132526	79	146883	76	179071	77	247810	75	135304	80
PÄÄOMATULOT																
KAPITALINKOMSTER.....	10100	7	18451	13	25740	18	34729	21	45730	24	52177	23	83707	25	32915	20
1. TYÖTULOT, TULONSIIRROT YHTEENSÄ																
ARBETSINKOMSTER, TRANSFERERINGAR SAMMANLAGT.....																
VILJELIJÄ - JORDBRUKARE.....	118709	80	100912	69	74715	52	54611	33	48363	25	46637	20	37679	11	67083	40
PUOLISO - MAKA.....	73763	50	61217	42	44162	31	26795	16	20331	11	15974	7	18758	6	36084	21
1.1. TYÖTULOT	44946	30	39695	27	30554	21	27816	17	28032	15	30662	13	18920	6	30999	18
1.1.1. ARBETSINKOMSTER.....	79901	54	69056	47	56796	39	40104	24	36242	19	34337	15	14439	4	49051	29
VILJELIJÄ - JORDBRUKARE...	49996	34	40817	28	35355	25	20319	12	15055	8	10491	5	7169	2	26821	16
PUOLISO - MAKA.....	29905	20	28239	19	21441	15	19786	12	21167	11	23846	10	7270	2	22230	13
1.2. TULONSIIRROT																
TRANSFERERINGAR.....	38808	26	31856	22	17919	12	14506	9	12121	6	12300	5	23240	7	18032	11
VILJELIJÄ - JORDBRUKARE...	23767	16	20400	14	8806	6	6476	4	5277	3	5483	2	11590	4	9264	6
PUOLISO - MAKA.....	15041	10	11456	8	9113	6	8031	5	6845	4	6817	3	11650	4	8769	5
2. MAATILATALOUDEN TULOT																
INKOMSTER AV GÅRDSBRUK.....																
MAATILALOUDEN ANSIOTULO	13422	9	24151	17	58043	40	103748	62	131997	69	169951	73	285348	86	88623	53
FÖRVARVSINKOMST AV LANTBR...	8267	6	12487	9	33584	23	68304	41	89354	46	120028	52	193196	58	57656	34
MAATILALOUDEN PÄÄOMATULO																
KAPITALINKOMSTER AV LANTBR...	1594	1	3426	2	9997	7	16797	10	22744	12	26412	11	43817	13	14622	9
METSÄTALOUDEN PUHDAS TULO																
NETTOINKOMST AV SKOGSBRUK...	1588	1	3361	2	5277	4	5801	3	5841	3	6476	3	16162	5	5315	3
METSÄTALOUDEN PÄÄOMATULO																
KAPITALINKOMST. AV SKOGSBR...	1974	1	4876	3	9184	6	12847	8	14058	7	17034	7	32172	10	11029	7
3. MUUT TULOT																
ÖVRIGA INKOMSTER.....																
	16960		20556		11740		9170		12581		14774		8487		12739	
PUOLISOIDEN VEROTETTAVAT TULOT YHTEENSÄ																
MAKARNAS BESKATTNINGSBARA INKOMSTER SAMMANLAGT																
VALTIONVEROTUKSESSA																
VID STATSBESKATTNINGEN.....	131967		130460		131598		157212		179749		219176		305310		155607	
KUNNALLISVEROTUKSESSA																
VID KOMMUNALBESKATTNINGEN.....	116340		107222		102045		119379		133738		166522		224422		119886	
VEROT JA VERONLUONTEISET MAKSUT YHTEENSÄ																
SKATTER OCH AVGIFTER AV SKATTE-NATUR SAMMANLAGT.....																
VALTIONVEROT - STATSSKATTER...	38673	26	38507	26	37658	26	44828	27	53182	28	69370	30	112574	34	45754	27
KUNNALLISVERO - KOMM. SKATTER...	13791	9	15254	10	15600	11	19191	11	24432	13	33609	15	62463	19	19921	12
MUUT	19902	13	18355	13	17471	12	20420	12	22868	12	28289	12	38271	12	20494	12
ÖVRIGA SKATTER OCH AVGIFTER...	4980	3	4898	3	4587	3	5217	3	5882	3	7472	3	11839	4	5338	3
PUOLISOIDEN VERONALAISET VARAT YHTEENSÄ																
MAKARNAS SKATTEPLIKTIGA TILLGÅNGAR SAMMANLAGT.....																
MAATILATALOUDEN VARAT	324400		420659		563560		707233		915049		1192847		2180081		704717	
TILLGÅNGAR AV GÅRDSBRUK.....	98913		202082		317462		446261		600959		810865		1726113		432745	
VELAT YHTEENSÄ																
SKULDER SAMMANLAGT.....																
MAATILATALOUDEN KOHD. VELAT	97803		97845		125531		189040		287997		514493		1191612		208737	
GÅRDSBRUKETS SKULDER.....	23475		47343		86855		148049		247112		463830		1103193		164775	
MUUT VELAT																
ÖVRIGA SKULDER.....	74329		50502		38677		40992		40885		50663		88419		43963	
PUOLISOIDEN VEROTETTAVA VARALLISUUS YHTEENSÄ																
MAKARNAS BESKATTNINGSBARA FÖRMÖGENHET SAMMANLAGT.....																
	207229		299057		406762		486507		593378		695144		1064715		470353	
AIKUISIA - ANTAL VUXNA.....	205		473		1421		1074		926		395		37		4531	
VILJELIJÖITÄ - ANTAL JORDBR....	121		288		852		615		519		221		20		2636	
PUOLISOITA - ANTAL MAKOR/MAKAR..	84		185		569		459		407		174		17		1895	
LAPSIA - ANTAL MINDERÅRIGA BARN.	79		170		613		568		575		271		23		2299	

TAULUKKO 7: VIJELIJÄN JA PUOLISON KESKIMÄÄRÄISET VERONALAISET TULOT TULOLÄHTEITTÄIN SEKÄ VEROT JA VARALLISUUS
 TABELL 7: ODLARENS OCH MAKANS/MAKENS SKATTEPLIKTIGA MEDELINKOMSTER EFTER INKOMSTKÄLLA SAMT SKATTER OCH FÖRMÖGENHET
 EFTER LANDSKAP OCH LÄGENHETSSTORLEKSKLASS, MK
 TABLE 7: AVERAGE TAXABLE INCOME OF FARMER AND SPOUSE BY SOURCE OF INCOME AND TAXES AND PROPERTY OF SAME BY REGION
 AND SIZE GROUP OF FARM, MK

ETELÄ-KARJALA SÖDRA KARELEN	TILASUURUUSLUOKKA, VIJELYKSESSÄ OLEVA PELLOHEHTAARIA LÄGENHETENS STORLEKSKLASS, BRUKAD ÅKERHEKTAR														KESKIMÄÄRIN I MEDEL TAL	
	2- 4.9		5- 9.9		10-19.9		20-29.9		30-49.9		50-99.9		100-			
	MK	%	MK	%	MK	%	MK	%	MK	%	MK	%	MK	%	MK	%
PUOLISOIDEN VERONALAISET TULOT YHTEENSÄ VALTION- VEROTUKSESSA																
MAKARNAS SKATTEPLIKTIGA INKOMSTER SAMMANLAGT																
VID STATSBEKATTNINGEN.....	138297	100	137909	100	143347	100	170422	100	198154	100	263993	100			161552	100
ANSIOTULOT																
FÖRVÄRVSINKOMSTER.....	123247	89	118380	86	118545	83	132099	78	152365	77	201933	76			130487	81
PÄÄOMATULOT																
KAPITALINKOMSTER.....	15050	11	19529	14	24802	17	38323	22	45789	23	62060	24			31064	19
1. TYÖTULOT, TULONSIIRROT YH- TEENSÄ																
ARBETSINKOMSTER, TRANSFERER- INGAR SAMMANLAGT.....	100195	72	94325	68	66133	46	46635	27	37948	19	43523	16			63292	39
VILJELIJÄ - JORDBRUKARE.....	57754	42	54435	39	35080	24	17990	11	14232	7	10511	4			31708	20
PUOLISO - MAKÄ.....	42441	31	39890	29	31052	22	28645	17	23717	12	33012	13			31585	20
1.1. TYÖTULOT																
ARBETSINKOMSTER.....	67584	49	67660	49	47650	33	32872	19	26667	13	27736	11			44850	28
VILJELIJÄ - JORDBRUKARE...	37770	27	38118	28	25966	18	12363	7	10208	5	5436	2			22447	14
PUOLISO - MAKÄ.....	29814	22	29542	21	21684	15	20509	12	16459	8	22300	8			22403	14
1.2. TULONSIIRROT																
TRANSFERERINGAR.....	32611	24	26665	19	18483	13	13763	8	11281	6	15788	6			18442	11
VILJELIJÄ - JORDBRUKARE...	19984	14	16318	12	9114	6	5627	3	4024	2	5076	2			9261	6
PUOLISO - MAKÄ.....	12627	9	10347	8	9369	7	8135	5	7257	4	10712	4			9182	6
2. MAATILATALOUDEN TULOT																
INKOMSTER AV GÅRDSBRUK.....	21492	16	32940	24	68431	48	113962	67	149303	75	210140	80			88040	55
MAATALOUDEN ANSIOTULO																
FÖRVÄRVSINKOMST AV LANTBR...	10205	7	14405	10	40515	28	73396	43	103994	52	151849	58			56028	35
MAATALOUDEN PÄÄOMATULO																
KAPITALINKOMSTER AV LANTBR...	1710	1	3313	2	9526	7	17473	10	25219	13	35095	13			13252	8
METSÄATALOUDEN PUHDAS TULO																
NETTOINKOMST AV SKOGSBRUK...	4437	3	5741	4	8020	6	7255	4	7130	4	6400	2			7038	4
METSÄATALOUDEN PÄÄOMATULO																
KAPITALINKOMST. AV SKOGSBR...	5140	4	9481	7	10369	7	15838	9	12960	7	16796	6			11723	7
3. MUUT TULOT																
ÖVRIGA INKOMSTER.....	16664		10847		8990		10295		11190		10525				10484	
PUOLISOIDEN VEROTETTAVAT TULOT YHTEENSÄ																
MAKARNAS BESKATTNINGSBARA INKOMSTER SAMMANLAGT																
VALTIONVEROTUKSESSA																
VID STATSBEKATTNINGEN.....	120972		122709		131107		159062		186515		247927				148632	
KUNNALLISVEROTUKSESSA																
VID KOMMUNALBESKATTNINGEN....	100230		97566		102104		119014		140394		187393				114428	
VEROT JA VERONLUONTEISET MAKSUT YHTEENSÄ																
SKATTER OCH AVGIFTER AV SKATTE- NATUR SAMMANLAGT.....	33856	24	34162	25	36730	26	45022	26	55266	28	80096	30			42598	26
VALTIONVEROT - STATSSKATTER...	12344	9	13061	9	14454	10	19174	11	24857	13	39481	15			17759	11
KUNNALLISVERO - KOMM.SKATTER...	17109	12	16625	12	17550	12	20488	12	24190	12	32366	12			19658	12
MUUT																
ÖVRIGA SKATTER OCH AVGIFTER...	4403	3	4476	3	4726	3	5361	3	6218	3	8249	3			5180	3
PUOLISOIDEN VERONALAISET VARAT YHTEENSÄ																
MAKARNAS SKATTEPLIKTIGA																
TILLGÅNGAR SAMMANLAGT.....	432821		485812		646916		827811		1015237		1262755				729736	
MAATILATALOUDEN VARAT																
TILLGÅNGAR AV GÅRDSBRUK.....	168241		231045		363244		517522		647113		808032				425923	
VELAT YHTEENSÄ																
SKULDER SAMMANLAGT.....	67510		97401		123351		241819		332367		503111				190246	
MAATILATALOUDEN KOHD. VELAT																
GÅRDSBRUKETS SKULDER.....	18792		44345		84397		191865		279549		430738				142442	
MUUT VELAT																
ÖVRIGA SKULDER.....	48718		53055		38954		49954		52819		72372				47805	
PUOLISOIDEN VEROTETTAVA VARALLISUUS YHTEENSÄ																
MAKARNAS BESKATTNINGSBARA FÖRMÖGENHET SAMMANLAGT.....	333534		357514		484134		551235		640153		760188				503904	
AIKUISIA - ANTAL VUXNA.....	221		570		1239		783		620		143				3578	
VILJELIJÖITÄ - ANTAL JORDBR.....	131		345		731		440		344		78				2070	
PUOLISOITA - ANTAL MAKOR/MAKAR...	90		225		508		343		276		65				1508	
LAPSIA - ANTAL MINDERÅRIGA BARN.	82		199		603		483		412		101				1882	

TAULUKKO 7: VILJELIJÄN JA PUOLISON KESKIMÄÄRISET VERONALAISET TULOT TULOLAHEITTAJAIN SEKÄ VEROT JA VARALLISUUS
 MAAKUNNITTAIN JA TILASUURUUSLUOKITTAIN, MK
 TABELL 7: ODLARENS OCH MAKANS/MAKENS SKATTEPLIKTIGA MEDELINKOMSTER EFTER INKOMSTKÄLLA SAMT SKATTER OCH FÖRMÖGENHET
 EFTER LANDSKAP OCH LÄGENHETSSTORLEKSKLASS, MK
 TABLE 7: AVERAGE TAXABLE INCOME OF FARMER AND SPOUSE BY SOURCE OF INCOME AND TAXES AND PROPERTY OF SAME BY REGION
 AND SIZE GROUP OF FARM, MK

ETELÄ-SAVO SÖDRA SAVOLAX	TILASUURUUSLUOKKA, VILJELYKSESSÄ OLEVAA PELTOHEHTAARIA LÄGENHETENS STORLEKSKLASS, BRUKAD ÅKERHEKTAR															
	2- 4.9		5- 9.9		10-19.9		20-29.9		30-49.9		50-99.9		100-		KESKIMÄÄRIIN I MEDELTAI	
	MK	%	MK	%	MK	%	MK	%	MK	%	MK	%	MK	%	MK	%
PUOLISOIDEN VERONALAISET TULOT YHTEENSÄ VALTION-VEROTUKSESSA																
MAKARNAS SKATTEPLIKTIGA INKOMSTER SAMMANLAGT VID STATSBEKATTNINGEN.....	133773	100	127677	100	141681	100	178572	100	191316	100	257902	100			149693	100
ANSIOTULOT																
FÖRVÄRVSINKOMSTER.....	115477	86	103657	81	104260	74	123201	69	129595	68	181140	70			111715	75
PÄÄOMATULOT																
KAPITALINKOMSTER.....	18296	14	24020	19	37422	26	55371	31	61722	32	76762	30			37977	25
1. TYÖTULOT, TULONSIIRROT YHTEENSÄ																
ARBETSINKOMSTER, TRANSFERERINGAR SAMMANLAGT.....	92785	69	69701	55	43609	31	34180	19	30643	16	52923	21			52176	35
VILJELIJÄ - JORDBRUKARE.....	55857	42	35738	28	16781	12	12672	7	10969	6	23046	9			24060	16
PUOLISO - MAKA.....	36929	28	33963	27	26828	19	21508	12	19674	10	29878	12			28116	19
1.1. TYÖTULOT																
ARBETSINKOMSTER.....	61907	46	45719	36	28814	20	20263	11	16268	9	32695	13			33762	23
VILJELIJÄ - JORDBRUKARE...	37779	28	23212	18	10425	7	6630	4	5075	3	14526	6			15173	10
PUOLISO - MAKA.....	24127	18	22507	18	18389	13	13633	8	11192	6	18169	7			18589	12
1.2. TULONSIIRROT																
TRANSFERERINGAR.....	30879	23	23982	19	14795	10	13917	8	14376	8	20228	8			18414	12
VILJELIJÄ - JORDBRUKARE...	18077	14	12526	10	6356	4	6043	3	5894	3	8520	3			8887	6
PUOLISO - MAKA.....	12802	10	11456	9	8439	6	7875	4	8482	4	11708	5			9527	6
2. MAATILATALOUDEN TULOT																
INKOMSTER AV GÅRDSBRUK.....	26806	20	44314	35	87327	62	134980	76	149067	78	188123	73			85750	57
MAATALOUDEN ANSIOTULO																
FÖRVÄRVSINKOMST AV LANTBR...	8194	6	17706	14	45282	32	74272	42	85722	45	111380	43			44232	30
MAATALOUDEN PÄÄOMATULO																
KAPITALINKOMSTER AV LANTBR...	1669	1	4290	3	11805	8	19755	11	23503	12	26550	10			11520	8
METSÄATALOUDEN PUHDAS TULO																
NETTOINKOMST AV SKOGSBRUK...	6654	5	9861	8	11814	8	11240	6	10635	6	11643	5			10729	7
METSÄATALOUDEN PÄÄOMATULO																
KAPITALINKOMST. AV SKOGSBR...	10290	8	12457	10	18427	13	29713	17	29208	15	38551	15			19268	13
3. MUUT TULOT																
ÖVRIGA INKOMSTER.....	14481		13909		11118		9577		11906		17777				12069	
PUOLISOIDEN VEROTETTAVAT TULOT YHTEENSÄ																
MAKARNAS BESKATTNINGSBARA INKOMSTER SAMMANLAGT																
VALTIONVEROTUKSESSA																
VID STATSBEKATTNINGEN.....	118744		113349		130192		166559		176047		233071				136586	
KUNNALLISVEROTUKSESSA																
VID KOMMUNALBESKATTNINGEN.....	94013		84389		89973		111096		116710		163309				95970	
VEROT JA VERONLUONTEISET MAKSUT YHTEENSÄ																
SKATTER OCH AVGIFTER AV SKATTE-NATUR SAMMANLAGT.....	32816	25	30808	24	35424	25	47450	27	52335	27	78210	30			38189	26
VALTIONVEROT - STATSSKATTER...	12225	9	12023	9	15103	11	22381	13	25792	13	40916	16			16622	11
KUNNALLISVERO - KOMM.SKATTER...	16265	12	14658	11	15757	11	19466	11	20540	11	28755	11			16772	11
MUUT																
ÖVRIGA SKATTER OCH AVGIFTER...	4326	3	4127	3	4564	3	5602	3	6003	3	8538	3			4796	3
PUOLISOIDEN VERONALAISET VARAT YHTEENSÄ																
MAKARNAS SKATTEPLIKTIGA TILLGÅNGAR SAMMANLAGT.....	498581		609236		836574		1076440		1295413		1641222				842882	
MAATILATALOUDEN VARAT																
TILLGÅNGAR AV GÅRDSBRUK.....	239762		351678		538864		741534		896366		1218685				541773	
VELAT YHTEENSÄ																
SKULDER SAMMANLAGT.....	108295		120932		194434		320818		492232		649195				222393	
MAATILATALOUDEN KOHD. VELAT																
GÅRDSBRUKETS SKULDER.....	44589		74339		144950		267655		420392		588164				169702	
MUUT VELAT																
ÖVRIGA SKULDER.....	63706		46593		49483		53163		71840		61031				52691	
PUOLISOIDEN VEROTETTAVA VARALLISUUS YHTEENSÄ																
MAKARNAS BESKATTNINGSBARA FÖRMÖGENHET SAMMANLAGT.....	367764		454207		609645		718852		793380		985112				590205	
AIKUISIA - ANTAL VUXNA.....	632		1583		2779		1227		554		105				6887	
VILJELIJÖITÄ - ANTAL JORDBR...	386		943		1603		680		313		57				3986	
PUOLISOITA - ANTAL MAKOR/MAKAR...	246		640		1176		547		241		48				2901	
LAPSIA - ANTAL MINDERÄRIGA BARN.	246		725		1517		795		398		68				3754	

TAULUKKO 7: VILJELIJÄN JA PUOLISON KESKIMÄÄRÄISET VERONALAISET TULOT TULOLÄHTEITTÄIN SEKÄ VEROT JA VARALLISUUS
 MAAKUNNITTAIN JA TILASUURUUSLUOKITTAIN, MK
 TABELL 7: ODLARENS OCH MAKANS/MAKENS SKATTEPLIKTIGA MEDELINKOMSTER EFTER INKOMSTRÄKÅLLA SAMT SKATTER OCH FÖRMÖGENHET
 EFTER LANDSKAP OCH LÄGENHETSSTORLEKSKLASS, MK
 TABLE 7: AVERAGE TAXABLE INCOME OF FARMER AND SPOUSE BY SOURCE OF INCOME AND TAXES AND PROPERTY OF SAME BY REGION
 AND SIZE GROUP OF FARM, MK

POHJOIS-SAVO NORRA SAVOLAX	TILASUURUUSLUOKKA, VILJELYKSESSÄ OLEVAA PELTOHEHTAARIA LÄGENHETENS STORLEKSKLASS, BRUKAD ÅKERHEKTAR														KESKIMÄÄRIN I MEDELTAL	
	2- 4.9		5- 9.9		10-19.9		20-29.9		30-49.9		50-99.9		100-			
	MK	%	MK	%	MK	%	MK	%	MK	%	MK	%	MK	%	MK	%
PUOLISOIDEN VERONALAISET TULOT YHTEENSÄ VALTION-VEROTUKSESSA																
MAKARNAS SKATTEPLIKTIGA INKOMSTER SAMMANLAGT																
VID STATSBESKATTNINGEN.....	131647	100	123425	100	131282	100	160973	100	196880	100	244310	100			151017	100
ANSIOTULOT																
FÖRVARVSINKOMSTER.....	116723	89	106405	86	105618	80	122784	76	145759	74	174385	71			119342	79
PÄÄOMATULOT																
KAPITALINKOMSTER.....	14925	11	17021	14	25664	20	38189	24	51122	26	69924	29			31675	21
1. TYÖTULOT, TULONSIIRROT YHTEENSÄ																
ARBETSINKOMSTER, TRANSFERERINGAR SAMMANLAGT.....																
VILJELIJÄ - JORDBRUKARE.....	92814	71	77588	63	49382	38	36762	23	39324	20	45707	19			53209	35
PUOLISO - MAKA.....	53025	40	41075	33	21252	16	13173	8	13868	7	14316	6			24035	16
PUOLISO - MAKA.....	39789	30	36513	30	28131	21	23589	15	25457	13	31391	13			29173	19
1.1. TYÖTULOT																
ARBETSINKOMSTER.....	61630	47	50320	41	31476	24	21098	13	22069	11	28144	12			33209	22
VILJELIJÄ - JORDBRUKARE.....	33948	26	25173	20	12552	10	6601	4	6969	4	8754	4			14121	9
PUOLISO - MAKA.....	27682	21	25147	20	18924	14	14497	9	15100	8	19389	8			19088	13
1.2. TULONSIIRROT																
TRANSFERERINGAR.....	31183	24	27268	22	17907	14	15664	10	17255	9	17564	7			20000	13
VILJELIJÄ - JORDBRUKARE.....	19077	14	15902	13	8700	7	6572	4	6899	4	5562	2			9914	7
PUOLISO - MAKA.....	12106	9	11366	9	9207	7	9092	6	10357	5	12002	5			10086	7
2. MAATILATALOUDEN TULOT																
INKOMSTER AV GÅRDSBRUK.....																
MAATALOUDEN ANSIOTULO	21214	16	34193	28	71486	54	117287	73	149737	76	175062	72			87378	58
FÖRVARVSINKOMST AV LANTBR...	8943	7	17072	14	43201	33	75014	47	94989	48	112386	46			53775	36
MAATALOUDEN PÄÄOMATULO																
KAPITALINKOMSTER AV LANTBR...	2093	2	3631	3	10694	8	22392	14	32361	16	36895	15			15795	10
METSÄTALOUDEN PUHDAS TULO																
NETTOINKOMST AV SKOGSBRUK...	4312	3	6040	5	8105	6	9203	6	9765	5	11961	5			8064	5
METSÄTALOUDEN PÄÄOMATULO																
KAPITALINKOMST. AV SKOGSBR...	5865	4	7450	6	9486	7	10678	7	12623	6	13820	6			9744	6
3. MUUT TULOT																
ÖVRIGA INKOMSTER.....	17865		11997		10728		7560		8164		24190				10837	
PUOLISOIDEN VEROTETTAVAT TULOT YHTEENSÄ																
MAKARNAS BESKATTNINGSBARA INKOMSTER SAMMANLAGT																
VALTIONVEROTUKSESSA																
VID STATSBESKATTNINGEN.....	116658		110461		121101		150817		185285		227479				139516	
KUNNALLISVEROTUKSESSA																
VID KOMMUNALBESKATTNINGEN.....	95107		87403		90787		110649		133492		160866				104311	
VEROT JA VERONLUONTEISET MAKSUT YHTEENSÄ																
SKATTER OCH AVGIFTER AV SKATTENATUR SAMMANLAGT.....																
VALTIONVEROT - STATSSKATTER...	32310	25	30321	25	32940	25	41976	26	54487	28	71789	29			39225	26
KUNNALLISVERO - KOMM.SKATTER...	11314	9	10832	9	12558	10	17283	11	24640	13	35827	15			15922	11
MUUT	16840	13	15529	13	16137	12	19667	12	23733	12	28457	12			18530	12
ÖVRIGA SKATTER OCH AVGIFTER...	4157	3	3960	3	4245	3	5026	3	6114	3	7505	3			4773	3
PUOLISOIDEN VERONALAISET VARAT YHTEENSÄ																
MAKARNAS SKATTEPLIKTIGA TILLGÅNGAR SAMMANLAGT.....																
MAATILATALOUDEN VARAT	388998		431604		608709		831585		1056949		1478335				711092	
TILLGÅNGAR AV GÅRDSBRUK.....	158862		214151		364928		539218		720955		1006992				439589	
VELAT YHTEENSÄ																
SKULDER SAMMANLAGT.....																
MAATILATALOUDEN KOHD. VELAT	91006		101374		155849		265929		378480		669949				218833	
GÅRDSBRUKETS SKULDER.....	35147		51637		112602		209245		313415		560187				164626	
MUUT VELAT																
ÖVRIGA SKULDER.....	55858		49738		43247		56684		65065		109762				54207	
PUOLISOIDEN VEROTETTAVA VARALLISUUS YHTEENSÄ																
MAKARNAS BESKATTNINGSBARA FÖRMÖGENHET SAMMANLAGT.....																
AIKUISIA - ANTAL VUXNA.....	859		1486		3017		2383		1623		321				9697	
VILJELIJÖITÄ - ANTAL JORDBR...	507		906		1780		1339		878		172				5586	
PUOLISOITA - ANTAL MAKOR/MAKAR...	352		580		1237		1044		745		149				4111	
LAPSIA - ANTAL MINDERÅRIGA BARN...	432		679		1636		1658		1283		267				5967	

TAULUKKO 7: VIJELIJÄN JA PUOLISON KESKIMÄÄRAISET VERONALAISET TULOT TULOLÄHTEITTÄIN SEKÄ VEROT JA VARALLISUUS
 MAAKUNNITTAIN JA TILASUURUUSLUOKITTAIN, MK
 TABELL 7: ODLARENS OCH MAKANS/MAKENS SKATTEPLIKTIGA MEDELINKOMSTER EFTER INKOMSTKÄLLA SAMT SKATTER OCH FÖRMÖGENHET
 EFTER LANDSKAP OCH LÄGENHETSSTORLEKSKLASS, MK
 TABLE 7: AVERAGE TAXABLE INCOME OF FARMER AND SPOUSE BY SOURCE OF INCOME AND TAXES AND PROPERTY OF SAME BY REGION
 AND SIZE GROUP OF FARM, MK

POHJOIS-KARJALA NORRA KARELEN	TILASUURUUSLUOKKA, VIJELYKSESSÄ OLEVAA PELTOHERTAARIA LÄGENHETENS STORLEKSKLASS, BRUKAD ÅKERHEKTAR														KESKIMÄÄRIN I MEDEL TAL	
	2- 4.9		5- 9.9		10-19.9		20-29.9		30-49.9		50-99.9		100-			
	MK	%	MK	%	MK	%	MK	%	MK	%	MK	%	MK	%		
PUOLISOIDEN VERONALAISET TULOT YHTEENSÄ VALTION-VEROTUKSESSA																
MAKARNAS SKATTEPLIKTIGA INKOMSTER SAMMANLAGT																
VID STATSBEKATTNINGEN.....	171864	100	120966	100	124040	100	153497	100	183393	100	226210	100	237576	100	147103	100
ANSIOTULOT																
FÖRVÄRVSINKOMSTER.....	120430	70	104379	86	103921	84	121195	79	144353	79	173525	77	184169	78	118040	80
PÄÄOMATULOT																
KAPITALINKOMSTER.....	51434	30	16586	14	20119	16	32303	21	39041	21	52685	23	53406	22	29062	20
1. TYÖTULOT, TULONSIIRROT YHTEENSÄ																
ARBETSINKOMSTER, TRANSFERERINGAR SAMMANLAGT																
VILJELIJÄ - JORDBRUKARE.....	101215	59	76157	63	48994	40	32846	21	33882	18	46602	21	71549	30	52151	35
PUOLISO - MAKA.....	54474	32	39298	32	22260	18	12114	8	11230	6	18383	8	24644	10	23847	16
1.1. TYÖTULOT	46741	27	36859	30	26734	22	20732	14	22652	12	28220	12	46901	20	28304	19
1.1.1. ARBETSINKOMSTER																
VILJELIJÄ - JORDBRUKARE...	63726	37	50015	41	31102	25	18862	12	19816	11	27957	12	35786	15	32563	22
PUOLISO - MAKA.....	31460	18	25290	21	13866	11	6376	4	5623	3	11158	5	6816	3	14284	10
1.1.2. TULONSIIRROT																
TRANSFERERINGAR.....	32265	19	24725	20	17236	14	12486	8	14193	8	16800	7	28969	12	18279	12
1.2. TULONSIIRROT																
VILJELIJÄ - JORDBRUKARE...	37490	22	26143	22	17892	14	13984	9	14065	8	18645	8	35763	15	19588	13
PUOLISO - MAKA.....	23013	13	14008	12	8393	7	5738	4	5606	3	7225	3	17829	8	9563	7
2. MAATILATALOUDEN TULOT																
INKOMSTER AV GÅRDSBRUK																
MAATILATALOUDEN ANSIOTULO	17015	10	33452	28	67383	54	112531	73	141847	77	163351	72	146843	62	82229	56
FÖRVÄRVSINKOMST AV LANTBR...	7546	4	18122	15	43969	35	77820	51	99347	54	118107	52	100336	42	55162	38
MAATILATALOUDEN PÄÄOMATULO																
KAPITALINKOMSTER AV LANTBR...	1679	1	4105	3	10015	8	19435	13	26808	15	31153	14	31341	13	13730	9
NETTOINKOMST PÅHÅS TULO																
NETTOINKOMST AV SKOGSBRUK...	2798	2	5514	5	7660	6	7614	5	8279	5	5830	3	11614	5	6902	5
NETTOINKOMST PÅHÅS TULO																
KAPITALINKOMST. AV SKOGSBR...	4992	3	5710	5	5740	5	7663	5	7413	4	8261	4	3550	1	6435	4
3. MUUT TULOT																
ÖVRIGA INKOMSTER.....	53802		11456		8036		8249		7770		16501		19181		12933	
PUOLISOIDEN VEROTETTAVAT TULOT YHTEENSÄ																
MAKARNAS BESKATTNINGSBARA INKOMSTER SAMMANLAGT																
VALTIONVEROTUKSESSA	150667		107817		114549		144427		173171		208538		181314		135567	
KUNNALLISVEROTUKSESSA	98463		86212		89855		110213		133149		161939		125830		103724	
VEROT JA VERONLUONTEISET MAKSUT YHTEENSÄ																
SKATTER OCH AVGIFTER AV SKATTE-NATUR SAMMANLAGT																
VALTIONVEROT - STATSKATTER...	42929	25	29054	24	30799	25	39980	26	50248	27	67651	30	55704	23	37929	26
KUNNALLISVERO - KOMM. SKATTER...	21316	12	10068	8	10934	9	15565	10	20735	11	31408	14	26366	11	14981	10
MUUT	17400	10	15203	13	15876	13	19606	13	23717	13	28912	13	22897	10	18393	13
ÖVRIGA SKATTER OCH AVGIFTER...	4213	2	3783	3	3989	3	4809	3	5797	3	7332	3	6440	3	4556	3
PUOLISOIDEN VERONALAISET VARAT YHTEENSÄ																
MAKARNAS SKATTEPLIKTIGA TILLGÅNGAR SAMMANLAGT																
MAATILATALOUDEN VARAT	367341		441881		559846		754127		918686		1159441		1526129		644580	
TILLGÅNGAR AV GÅRDSBRUK.....	150366		213647		330623		489418		629314		819742		1046986		395111	
VELAT YHTEENSÄ																
SKULDER SAMMANLAGT																
MAATILATALOUDEN KOHD. VELAT	279830		112705		155884		263873		389604		583109		548880		235078	
GÅRDSBRUKETS SKULDER.....	34616		55734		115839		215317		335584		503898		528074		169017	
MUUT VELAT	245213		56971		40044		48556		54020		79211		20806		66061	
PUOLISOIDEN VEROTETTAVA VARALLISUUS YHTEENSÄ																
MAKARNAS BESKATTNINGSBARA FÖRMÖGENHET SAMMANLAGT																
AIKUISIA - ANTAL VUXNA.....	510		921		1954		1357		923		237		14		5916	
VILJELIJÖITÄ - ANTAL JORDBR...	299		566		1169		766		502		134		7		3443	
PUOLISOITA - ANTAL MAKOR/MAKAR...	211		355		785		591		421		103		7		2473	
LAPSIA - ANTAL MINDERÅRIGA BARN.	217		479		1062		948		689		170		14		3579	

TAULUKKO 7: VIJELIJÄN JA PUOLISON KESKIMÄÄRÄISET VERONALAISET TULOT TULOLÄHTEITTÄIN SEKÄ VEROT JA VARALLISUUS
 MAAKUNNITTAIN JA TILASUURUUSLUOKITTAIN, MK
 TABELL 7: ODLARENS OCH MAKANS/MAKENS SKATTEPLIKTIGA MEDELINKOMSTER EFTER INKOMSTKÄLLA SAMT SKATTER OCH FÖRMÖGENHET
 EFTER LANDSKAP OCH LÄGENHETSSTORLEKSKLASS, MK
 TABLE 7: AVERAGE TAXABLE INCOME OF FARMER AND SPOUSE BY SOURCE OF INCOME AND TAXES AND PROPERTY OF SAME BY REGION
 AND SIZE GROUP OF FARM, MK

KESKI-SUOMI MELLERSTA FINLAND	TILASUURUUSLUOKKA, VIJELYKSESSÄ OLEVAA PELTOHEHTAARIA LÄGENHETENS STORLEKSKLASS, BRUKAD ÅKERHEKTAR															
	2- 4.9		5- 9.9		10-19.9		20-29.9		30-49.9		50-99.9		100-		KESKIMÄÄRIN I MEDELTAAL	
	MK	%	MK	%	MK	%	MK	%	MK	%	MK	%	MK	%	MK	%
PUOLISOIDEN VERONALAISET TULOT YHTEENSÄ VALTION-VEROTUKSESSA																
MAKARNAS SKATTEPLIKTIGA INKOMSTER SAMMANLAGT																
VID STATSBESKATTNINGEN.....	132194	100	124984	100	136099	100	165082	100	191932	100	245298	100	501679	100	149718	100
ANSIOTULOT																
FÖRVÄRVSINKOMSTER.....	118595	90	109537	88	110798	81	129769	79	141868	74	184681	75	178123	36	121219	81
PÄÄOMATULOT																
KAPITALINKOMSTER.....	13598	10	15447	12	25301	19	35313	21	50064	26	60618	25	323556	64	28499	19
1. TYÖTULOT, TULONSIIRROT YHTEENSÄ																
ARBETSINKOMSTER, TRANSFERERINGAR SAMMANLAGT																
VIJELIJÄ - JORDBRUKARE.....	99381	75	82368	66	57647	42	49723	30	45699	24	54208	22	64706	13	64235	43
PUOLISO - MAKA.....	59023	45	44730	36	25584	19	18718	11	18237	10	15537	6	19316	4	30639	20
1.1. TYÖTULOT																
ARBETSINKOMSTER.....																
VIJELIJÄ - JORDBRUKARE...	40358	31	37638	30	32063	24	31006	19	27462	14	38671	16	45389	9	33595	22
1.2. TULONSIIRROT																
TRANSFERERINGAR.....																
VIJELIJÄ - JORDBRUKARE...	61228	46	55665	45	38851	29	32348	20	28484	15	40375	16	40623	8	42331	28
PUOLISO - MAKA.....	36325	27	30532	24	16970	12	12126	7	11043	6	10574	4	6437	1	20028	13
2. MAATILATALOUDEN TULOT																
INKOMSTER AV GÅRDSBRUK.....																
MAATILALOUDEN ANSIOTULO	17518	13	29705	24	66134	49	102976	62	130428	68	168693	69	383833	77	71913	48
FÖRVÄRVSINKOMST AV LANTBR...	6947	5	13590	11	37439	28	64165	39	81187	42	107722	44	88999	18	41912	28
MAATILALOUDEN PÄÄOMATULO	1080	1	2793	2	8013	6	13544	8	17427	9	23680	10	31004	6	8911	6
KAPITALINKOMSTER AV LANTBR..	3770	3	7012	6	10201	8	11980	7	12309	6	14227	6	24409	5	9595	6
METSÄTALOUDEN PUHDAS TULO	5721	4	6309	5	10481	8	13287	8	19505	10	23063	9	239419	48	11494	8
NETTOINKOMST AV SKOGSBRUK...																
METSÄTALOUDEN PÄÄOMATULO																
KAPITALINKOMST. AV SKOGSBR..																
3. MUUT TULOT																
ÖVRIGA INKOMSTER.....																
	15606		13200		12631		12792		16198		22649		53137		13903	
PUOLISOIDEN VEROTETTAVAT TULOT YHTEENSÄ																
MAKARNAS BESKATTNINGSBARA INKOMSTER SAMMANLAGT																
VALTIONVEROTUKSESSA																
VID STATSBESKATTNINGEN.....	116471		111057		123858		152935		176844		226408		282577		135876	
KUNNALLISVEROTUKSESSA																
VID KOMMUNALBESKATTNINGEN.....	95994		89447		94792		115639		127555		168712		163710		104221	
VEROT JA VERONLUONTEISET MAKSUT YHTEENSÄ																
SKATTER OCH AVGIFTER AV SKATTE-NATUR SAMMANLAGT.....																
VALTIONVEROT - STATSSKATTER...	32656	25	30699	25	34729	26	43877	27	52775	28	75503	31	105269	21	39000	26
KUNNALLISVERO - KOMM.SKATTER..	11167	8	10705	9	13176	10	17561	11	23740	12	36695	15	63630	13	15382	10
MUUT	17100	13	15872	13	16989	12	20740	13	22792	12	30310	12	28723	6	18630	12
ÖVRIGA SKATTER OCH AVGIFTER...	4390	3	4122	3	4565	3	5576	3	6243	3	8497	3	12914	3	4988	3
PUOLISOIDEN VERONALAISET VARAT YHTEENSÄ																
MAKARNAS SKATTEPLIKTIGA TILLGÅNGAR SAMMANLAGT.....																
MAATILATALOUDEN VARAT	370207		476988		662051		886372		1135622		1473844		4496090		724437	
TILLGÅNGAR AV GÅRDSBRUK.....	159085		245258		403856		582213		763107		1070611		3117521		447692	
VELAT YHTEENSÄ																
SKULDER SAMMANLAGT.....																
MAATILATALOUDEN KOHD. VELAT	103821		114908		168352		282075		434398		721759		1815413		224419	
GÅRDSBRUKETS SKULDER.....	33399		59191		120809		227819		369115		661827		1569744		168560	
MUUT VELAT																
ÖVRIGA SKULDER.....	70421		55717		47543		54256		65282		59932		245669		55860	
PUOLISOIDEN VEROTETTAVA VARALLISUUS YHTEENSÄ																
MAKARNAS BESKATTNINGSBARA FÖRMÖGENHET SAMMANLAGT.....																
	258726		338703		463282		573306		673044		848081		2616314		477520	
AIKUISIA - ANTAL VUXNA.....																
VIJELIJOITA - ANTAL JORDBR.....	734		1507		2400		1484		938		242		13		7318	
PUOLISOITA - ANTAL MAKOR/MAKAR..	440		908		1393		830		507		131		7		4216	
LAPSIA - ANTAL MINDERÅRIGA BARN.	294		599		1007		654		431		111		6		3102	
	286		681		1351		997		720		207		15		4257	

TAULUKKO 7: VILJELIJÄN JA PUOLISON KESKIMÄÄRÄISET VERONALAISET TULOT TULOLÄHTEITTÄIN SEKÄ VEROT JA VARALLISUUS
 MAAKUNNITTAIN JA TILASUURUUSLUOKITTAIN, MK
 TABELL 7: ODLARENS OCH MAKANS/MAKENS SKATTEPLIKTIGA MEDELINKOMSTER EFTER INKOMSTKÄLLA SAMT SKATTER OCH FÖRMÖGENHET
 EFTER LANDSKAP OCH LÄGENHETSSTORLEKSKLASS, MK
 TABLE 7: AVERAGE TAXABLE INCOME OF FARMER AND SPOUSE BY SOURCE OF INCOME AND TAXES AND PROPERTY OF SAME BY REGION
 AND SIZE GROUP OF FARM, MK

ETELÄ-POHJANMAA SÖDRA ÖSTERBOTTEN	TILASUURUUSLUOKKA, VILJELYKSESSÄ OLEVAA PELTOHEHTAARIA LÄGENHETENS STORLEKSKLASS, BRUKAD ÅKERHEKTAR														KESKIMÄÄRIN I MEDELTAI	
	2- 4.9		5- 9.9		10-19.9		20-29.9		30-49.9		50-99.9		100-			
	MK	%	MK	%	MK	%	MK	%	MK	%	MK	%	MK	%		
PUOLISOIDEN VERONALAISET TULOT YHTEENSÄ VALTION-VEROTUKSESSA																
MAKARNAS SKATTEPLIKTIGA INKOMSTER SAMMANLAGT VID STATSBEKATTNINGEN.....																
ANSIOTULOT	144296	100	142589	100	152435	100	168312	100	193388	100	246073	100	350523	100	165854	100
FÖRVÄRVSINKOMSTER.....	137137	95	132094	93	136255	89	143446	85	162650	84	203280	83	261526	75	145271	88
PÄÄOMATULOT																
KAPITALINKOMSTER.....	7159	5	10495	7	16180	11	24866	15	30738	16	42794	17	88997	25	20583	12
1. TYÖTULOT, TULONSIIRROT YHTEENSÄ																
ARBETSINKOMSTER, TRANSFERERINGAR SAMMANLAGT.....																
VILJELIJÄ - JORDBRUKARE.....	119406	83	106312	75	89313	59	61241	36	52381	27	59965	24	55091	16	80092	48
PUOLISO - MAKA.....	71615	50	62416	44	47662	31	26360	16	18684	10	16631	7	17836	5	40444	24
1.1. TYÖTULOT	47791	33	43896	31	41651	27	34882	21	33697	17	43334	18	37254	11	39648	24
ARBETSINKOMSTER.....	82744	57	77203	54	68118	45	44806	27	37542	19	43163	18	35568	10	58970	36
VILJELIJÄ - JORDBRUKARE...	49608	34	45411	32	37040	24	19576	12	12594	7	10513	4	8298	2	29898	18
PUOLISO - MAKA.....	33136	23	31792	22	31078	20	25230	15	24949	13	32650	13	27270	8	29073	18
1.2. TULONSIIRROT																
TRANSFERERINGAR.....	36662	25	29109	20	21196	14	16435	10	14839	8	16802	7	19522	6	21121	13
VILJELIJÄ - JORDBRUKARE...	22007	15	17004	12	10623	7	6784	4	6090	3	6118	2	9538	3	10546	6
PUOLISO - MAKA.....	14655	10	12105	8	10573	7	9651	6	8749	5	10683	4	9984	3	10575	6
2. MAATILATALOUDEN TULOT																
INKOMSTER AV GÅRDSBRUK.....																
MAATILALOUDEN ANSIOTULO	9423	7	20057	14	49200	32	92421	55	127439	66	166667	68	275568	79	70993	43
FÖRVÄRVSINKOMST AV LANTBR...	5671	4	13018	9	36160	24	71626	43	99109	51	130771	53	197461	56	53912	33
MAATILALOUDEN PÄÄOMATULO																
KAPITALINKOMSTER AV LANTBR...	1282	1	2863	2	6847	4	12922	8	19398	10	25461	10	37071	11	10277	6
METSÄTALOUDEN PUHDAS TULO																
NETTOINKOMST AV SKOGSBRUK...	1172	1	2096	1	3103	2	3660	2	4568	2	5024	2	6477	2	3289	2
METSÄTALOUDEN PÄÄOMATULO																
KAPITALINKOMST. AV SKOGSBR...	1298	1	2080	1	3090	2	4212	3	4363	2	5411	2	34558	10	3514	2
3. MUUT TULOT																
ÖVRIGA INKOMSTER.....																
	15757		16346		14050		14788		13827		19751		20055		14940	
PUOLISOIDEN VEROTETTAVAT TULOT YHTEENSÄ																
MAKARNAS BESKATTNINGSBARA INKOMSTER SAMMANLAGT																
VALTIONVEROTUKSESSA																
VID STATSBEKATTNINGEN.....	127158		127594		138104		156199		180885		229437		334514		151916	
KUNNALLISVEROTUKSESSA																
VID KOMMUNALBESKATTNINGEN.....	113734		111602		117808		128912		149189		188123		249057		128052	
VEROT JA VERONLUONTEISET MAKSUT YHTEENSÄ																
SKATTER OCH AVGIFTER AV SKATTE-NATUR SAMMANLAGT.....																
VALTIONVEROT - STATSSKATTER...	37053	26	36719	26	40604	27	46094	27	55835	29	75139	31	120881	34	45448	27
KUNNALLISVERO - KOMM.SKATTER...	12039	8	11950	8	14267	9	17344	10	22436	12	32992	13	64013	18	16874	10
MUUT	20106	14	19939	14	21142	14	23074	14	26781	14	33643	14	44450	13	22928	14
ÖVRIGA SKATTER OCH AVGIFTER...	4908	3	4829	3	5195	3	5675	3	6618	3	8504	3	12417	4	5645	3
PUOLISOIDEN VERONALAISET VARAT YHTEENSÄ																
MAKARNAS SKATTEPLIKTIGA TILLGÅNGAR SAMMANLAGT.....																
MAATILATALOUDEN VARAT	271603		332804		447725		593150		749831		973473		1693456		530212	
TILLGÅNGAR AV GÅRDSBRUK.....	64893		109119		192767		312109		446715		598877		1180775		262874	
VELAT YHTEENSÄ																
SKULDER SAMMANLAGT.....																
MAATILATALOUDEN KOHD. VELAT	93187		90905		146543		246199		365808		525412		1027746		214059	
GÅRDSBRUKETS SKULDER.....	26072		36427		94889		192147		310931		456335		929089		158884	
MUUT VELAT																
ÖVRIGA SKULDER.....	67115		54479		51655		54051		54877		69077		98657		55174	
PUOLISOIDEN VEROTETTAVA VARALLISUUS YHTEENSÄ																
MAKARNAS BESKATTNINGSBARA FÖRMÖGENHET SAMMANLAGT.....																
AIKUISIA - ANTAL VUXNA.....	1007		2442		5367		3626		2727		808		72		16049	
VILJELIJÖITÄ - ANTAL JORDBR...	590		1433		3106		2025		1504		428		38		9124	
PUOLISOITA - ANTAL MAKOR/MAKAR...	417		1009		2261		1601		1223		380		34		6925	
LAPSLIA - ANTAL MINDERÅRIGA BARN.	426		1142		2903		2218		1895		654		64		9302	

TAULUKKO 7: VIJELIJÄN JA PUOLISON KESKIMÄÄRÄISET VERONALAISET TULOT TULOLÄHTEITTÄIN SEKÄ VEROT JA VARALLISUUS
 MAAKUNNITTAIN JA TILASUURUUSLUOKITTAIN, MK
 TABELL 7: ODLARENS OCH MAKANS/MAKENS SKATTEPLIKTIGA MEDELINKOMSTER EFTER INKOMSTKÄLLA SAMT SKATTER OCH FÖRMÖGENHET
 EFTER LANDSKAP OCH LÄGENHETSSTORLEKSKLASS, MK
 TABLE 7: AVERAGE TAXABLE INCOME OF FARMER AND SPOUSE BY SOURCE OF INCOME AND TAXES AND PROPERTY OF SAME BY REGION
 AND SIZE GROUP OF FARM, MK

VAASAN RANNIKKOSEUTU VASA KUSTREGION	TILASUURUUSLUOKKA, VIJELYKSESSÄ OLEVAA PELTOHEHTAARIA LÄGENHETENS STORLEKSKLASS, BRUKAD ÅKERHEKTAR															
	2- 4.9		5- 9.9		10-19.9		20-29.9		30-49.9		50-99.9		100-		KESKIMÄÄRIN I MEDELTA	
	MK	%	MK	%	MK	%	MK	%	MK	%	MK	%	MK	%	MK	%
PUOLISOIDEN VERONALAISET TULOT YHTEENSÄ VALTION- VEROTUKSESSA MAKARNAS SKATTEPLIKTIGA INKOMSTER SAMMANLAGT VID STATSBESKATTNINGEN.....	177963	100	170783	100	166899	100	173632	100	205545	100	254725	100	439277	100	181106	100
ANSIOTULOT FÖRVARVSINKOMSTER.....	161988	91	156553	92	148296	89	147481	85	169805	83	209261	82	250439	57	157151	87
PUOLISO - MAKA.....	51126	29	49756	29	42977	26	37674	22	32749	16	30342	12	24255	6	41048	23
KAPITALINKOMSTER.....	15975	9	14230	8	18602	11	26151	15	35740	17	45464	18	188837	43	23955	13
1. TYÖTULOT, TULONSIIRROT YH- TEENSÄ ARBETSINKOMSTER, TRANSFERER- INGAR SAMMANLAGT.....	119149	67	110489	65	91454	55	64427	37	53444	26	45133	18	42112	10	81575	45
VIJELIJÄ - JORDBRUKARE.....	68022	38	60734	36	48477	29	26753	15	20695	10	14790	6	17856	4	40527	22
PUOLISO - MAKA.....	51126	29	49756	29	42977	26	37674	22	32749	16	30342	12	24255	6	41048	23
1.1. TYÖTULOT ARBETSINKOMSTER.....	91392	51	84801	50	71831	43	50895	29	39400	19	31023	12	29803	7	63006	35
VIJELIJÄ - JORDBRUKARE...	52176	29	46250	27	38252	23	20790	12	14924	7	9556	4	9897	2	31185	17
PUOLISO - MAKA.....	39217	22	38551	23	33579	20	30105	17	24476	12	21467	8	19905	5	31821	18
1.2. TULONSIIRROT TRANSFERERINGAR.....	27756	16	25688	15	19624	12	13532	8	14044	7	14110	6	12309	3	18569	10
VIJELIJÄ - JORDBRUKARE...	15847	9	14484	8	10225	6	5963	3	5771	3	5235	2	7959	2	9342	5
PUOLISO - MAKA.....	11909	7	11204	7	9399	6	7569	4	8273	4	8875	3	4350	1	9227	5
2. MAATILATALOUDEN TULOT INKOMSTER AV GÅRDSBRUK.....	13383	8	22676	13	48692	29	89336	51	131014	64	185210	73	301694	69	72221	40
MAATALOUDEN ANSIOTULO FÖRVARVSINKOMST AV LANTBR...	8818	5	16599	10	37112	22	68540	39	101974	50	148716	58	193579	44	55585	31
MAATALOUDEN PÄOMATULO KAPITALINKOMSTER AV LANTBR..	1645	1	2946	2	6667	4	13780	8	20104	10	26898	11	26269	6	10615	6
METSÄTALOUDEN PUHDAS TULO NETTOINKOMST AV SKOGSBRUK...	1064	1	1514	1	2153	1	2751	2	3171	2	3852	2	3955	1	2366	1
METSÄTALOUDEN PÄOMATULO KAPITALINKOMST. AV SKOGSBR..	1857	1	1617	1	2760	2	4265	2	5765	3	5744	2	77888	18	3655	2
3. MUUT TULOT ÖVRIGA INKOMSTER.....	45526		37833		26873		20062		21195		24327		95470		27449	
PUOLISOIDEN VEROTETTAVAT TULOT YHTEENSÄ MAKARNAS BESKATTNINGSBARA INKOMSTER SAMMANLAGT VALTIONVEROTUKSESSA VID STATSBESKATTNINGEN.....	159249		154148		151891		160907		192959		237949		404967		166389	
KUNNALLISVEROTUKSESSA VID KOMMUNALBESKATTNINGEN.....	138724		135565		129775		132409		155867		192557		228528		139545	
VEROT JA VERONLUONTEISET MAKSUT YHTEENSÄ SKATTER OCH AVGIFTER AV SKATTE- NATUR SAMMANLAGT.....	48935	28	47502	28	46569	28	48303	28	60699	30	79561	31	145925	33	51444	28
VALTIONVEROT - STATSSKATTER...	17979	10	17220	10	17528	11	18589	11	25533	12	36218	14	91590	21	20145	11
KUNNALLISVERO - KOMM. SKATTER..	25055	14	24454	14	23407	14	23981	14	28331	14	34708	14	41866	10	25232	14
MUUT ÖVRIGA SKATTER OCH AVGIFTER...	5901	3	5828	3	5634	3	5733	3	6835	3	8635	3	12469	3	6066	3
PUOLISOIDEN VERONALAISET VARAT YHTEENSÄ MAKARNAS SKATTEPLIKTIGA TILLGÅNGAR SAMMANLAGT.....	398277		420221		485230		620269		785263		1004022		2314341		578466	
MAATILATALOUDEN VARAT TILLGÅNGAR AV GÅRDSBRUK.....	68005		106384		181028		305239		425163		606887		1571678		253588	
VELAT YHTEENSÄ SKULDER SAMMANLAGT.....	112952		119694		162384		263170		373420		488496		1497566		228896	
MAATILATALOUDEN KOHD. VELAT GÅRDSBRUKETS SKULDER.....	20934		53623		105056		203052		318872		432791		1132234		167049	
MUUT VELAT ÖVRIGA SKULDER.....	92017		66071		57328		60118		54548		55705		365332		61847	
PUOLISOIDEN VEROTETTAVA VARALLISUUS YHTEENSÄ MAKARNAS BESKATTNINGSBARA FÖRMÖGENHET SAMMANLAGT.....	283845		287881		313086		351321		420007		523311		1128490		345391	
AIKUISIA - ANTAL VUXNA.....	662		1452		2951		2048		1663		449		20		9245	
VIJELIJÖITÄ - ANTAL JORDBR.....	381		830		1720		1171		926		241		10		5279	
PUOLISOITA - ANTAL MAKOR/MAKAR..	281		622		1231		877		737		208		10		3966	
LAPSIDA - ANTAL MINDERÅRIGA BARN.	269		543		1353		1147		1104		318		18		4752	

TAULUKKO 7: VILJELIJÄN JA PUOLISON KESKIMÄÄRÄISET VERONALAISET TULOT TULOLÄHTEITTÄIN SEKÄ VEROT JA VARALLISUUS
 TABELL 7: ODLARENS OCH MAKANS/MAKENS SKATTEPLIKTIGA MEDELINKOMSTER EFTER INKOMSTKÄLLA SAMT SKATTER OCH FÖRMÖGENHET
 EFTER LANDSKAP OCH LÄGENHETSSTORLEKSKLASS. MK
 TABLE 7: AVERAGE TAXABLE INCOME OF FARMER AND SPOUSE BY SOURCE OF INCOME AND TAXES AND PROPERTY OF SAME BY REGION
 AND SIZE GROUP OF FARM, MK

KESKI-POHJANMAA MELLERSTA ÖSTERBOTTEN	TILASUURUUSLUOKKA, VIJELYKSESSÄ OLEVAA PELTOHEHTAARIA LÄGENHETENS STORLEKSKLASS, BRUKAD ÅKERHEKTAR															
	2- 4.9		5- 9.9		10-19.9		20-29.9		30-49.9		50-99.9		100-		KESKIMÄÄRIN I MEDELTAAL	
	MK	%	MK	%	MK	%	MK	%	MK	%	MK	%	MK	%	MK	%
PUOLISOIDEN VERONALAISET TULOT YHTEENSÄ VALTION-VEROTUKSESSA																
MAKARNAS SKATTEPLIKTIGA INKOMSTER SAMMANLAGT																
VID STATSBESKATTNINGEN.....	150819	100	135281	100	142443	100	162259	100	183894	100	244159	100			158955	100
ANSIOTULOT																
FÖRVÄRVSINKOMSTER.....	140941	93	123409	91	122416	86	132725	82	139914	76	188072	77			132068	83
PÄÄOMATULOT																
KAPITALINKOMSTER.....	9878	7	11872	9	20026	14	29534	18	43981	24	56087	23			26888	17
1. TYÖTULOT, TULONSIIRROT YHTEENSÄ																
ARBETSINKOMSTER, TRANSFERERINGAR SAMMANLAGT.....																
VILJELIJÄ - JORDBRUKARE.....	119328	79	90732	67	56731	40	39512	24	28316	15	28032	11			53044	33
PUOLISO - MAKÄ.....	69932	46	52933	39	25122	18	14118	9	9572	5	10870	4			24378	15
1.1. TYÖTULOT	49397	33	37798	28	31609	22	25394	16	18745	10	17162	7			28665	18
1.1.1. ARBETSINKOMSTER.....	82343	55	60271	45	38998	27	23882	15	13897	8	12582	5			34004	21
VILJELIJÄ - JORDBRUKARE.....	47907	32	35741	26	17459	12	7986	5	4266	2	5096	2			15712	10
PUOLISO - MAKÄ.....	34436	23	24530	18	21540	15	15896	10	9631	5	7486	3			18293	12
1.1.2. TULONSIIRROT																
TRANSFERERINGAR.....	36985	25	30461	23	17733	12	15630	10	14419	8	15450	6			19039	12
VILJELIJÄ - JORDBRUKARE.....	22024	15	17193	13	7664	5	6131	4	5306	3	5775	2			8667	5
PUOLISO - MAKÄ.....	14960	10	13268	10	10070	7	9499	6	9113	5	9676	4			10373	7
2. MAATILATALOUDEN TULOT																
INKOMSTER AV GÅRDSBRUK.....																
MAATALOUDEN ANSIOTULO																
FÖRVÄRVSINKOMST AV LANTBR...	7593	5	20540	15	55142	39	87269	54	102763	56	153151	63			69886	44
MAATALOUDEN PÄÄOMATULO																
KAPITALINKOMSTER AV LANTBR...	760	1	2903	2	11735	8	20863	13	30483	17	41087	17			17168	11
METSÄTALOUDEN PUHDAS TULO																
NETTOINKOMST AV SKOGSBRUK...	1322	1	2199	2	3604	3	4016	2	4184	2	3837	2			3540	2
METSÄTALOUDEN PÄÄOMATULO																
KAPITALINKOMST. AV SKOGSBR...	3340	2	2873	2	3136	2	4252	3	7599	4	7636	3			4437	3
3. MUUT TULOT																
ÖVRIGA INKOMSTER.....	18580		16624		12360		6613		10702		10569				11149	
PUOLISOIDEN VEROTETTAVAT TULOT YHTEENSÄ																
MAKARNAS BESKATTNINGSBARA INKOMSTER SAMMANLAGT																
VALTIONVEROTUKSESSA																
VID STATSBESKATTNINGEN.....	135874		122058		132809		153698		174777		232636				148945	
KUNNALLISVEROTUKSESSA																
VID KOMMUNALBESKATTNINGEN.....	120411		104170		109004		121779		129936		179212				119075	
VEROT JA VERONLUONTEISET MAKSUT YHTEENSÄ																
SKATTER OCH AVGIFTER AV SKATTE-NATUR SAMMANLAGT.....																
VALTIONVEROT - STATSSKATTER...	40516	27	35044	26	37772	27	44010	27	51085	28	74740	31			43131	27
KUNNALLISVEROT - KOMM.SKATTER...	13445	9	11508	9	13030	9	16375	10	21538	12	33992	14			16119	10
MUUT	21862	15	18969	14	19925	14	22273	14	23777	13	32857	13			21761	14
ÖVRIGA SKATTER OCH AVGIFTER...	5209	3	4567	3	4818	3	5362	3	5769	3	7891	3			5251	3
PUOLISOIDEN VERONALAISET VARAT YHTEENSÄ																
MAKARNAS SKATTEPLIKTIGA TILLGÅNGAR SAMMANLAGT.....																
MAATILATALOUDEN VARAT	340771		368129		542503		696274		917708		1143009				644947	
TILLGÅNGAR AV GÅRDSBRUK.....	59558		104917		256259		392201		572714		775351				342734	
VELAT YHTEENSÄ																
SKULDER SAMMANLAGT.....																
MAATILATALOUDEN KOHD. VELAT	111645		118157		211758		303507		482873		768969				290322	
GÅRDSBRUKETS SKULDER.....	28316		42742		154267		238939		402585		674705				221683	
MUUT VELAT																
ÖVRIGA SKULDER.....	83328		75415		57490		64568		80288		94264				68639	
PUOLISOIDEN VEROTETTAVA VARALLISUUS YHTEENSÄ																
MAKARNAS BESKATTNINGSBARA FÖRMÖGENHET SAMMANLAGT.....																
AIKUISIA - ANTAL VUXNA.....	193		368		997		993		662		97				3314	
VILJELIJÖITÄ - ANTAL JORDBR.....	113		214		571		549		359		51				1859	
PUOLISOITA - ANTAL MAKOR/MAKAR...	80		154		426		444		303		46				1455	
LAPSIA - ANTAL MINDERÅRIGA BARN.	99		226		662		788		596		96				2471	

TAULUKKO 7: VIJELIJÄN JA PUOLISON KESKIMÄÄRÄISET VERONALAISET TULOT TULOLÄHTEITTÄIN SEKÄ VEROT JA VARALLISUUS
 MAAKUNNITTAIN JA TILASUURUUSLUOKITTAIN, MK
 TABELL 7: ODLARENS OCH MAKANS/MAKENS SKATTEPLIKTIGA MEDELINKOMSTER EFTER INKOMSTKÄLLA SAMT SKATTER OCH FÖRMÖGENHET
 EFTER LANDSKAP OCH LÄGENHETSSTORLEKSKLASS, MK
 TABLE 7: AVERAGE TAXABLE INCOME OF FARMER AND SPOUSE BY SOURCE OF INCOME AND TAXES AND PROPERTY OF SAME BY REGION
 AND SIZE GROUP OF FARM, MK

POHJOIS-POHJANMAA NORRA ÖSTERBOTTEN	TILASUURUUSLUOKKA, VIJELYKSESSÄ OLEVA PELLOHEHTAARIA LÄGENHETENS STORLEKSKLASS, BRUKAD ÅKERHEKTAR															
	2- 4.9		5- 9.9		10-19.9		20-29.9		30-49.9		50-99.9		100-		KESKIMÄÄRIN I MEDELTAI	
	MK	%	MK	%	MK	%	MK	%	MK	%	MK	%	MK	%	MK	%
PUOLISOIDEN VERONALAISET TULOT YHTEENSÄ VALTION-VEROTUKSESSA																
MAKARNAS SKATTEPLIKTIGA INKOMSTER SAMMANLAGT VID STATSBEKATTNINGEN.....																
	149888	100	137963	100	135911	100	148257	100	178410	100	224038	100	295128	100	156152	100
ANSIOTULOT																
FÖRVARVSINKOMSTER.....	140331	94	130313	94	121401	89	128935	87	150758	85	185319	83	246818	84	137247	88
PÄÄOMATULOT																
KAPITALINKOMSTER.....	9557	6	7650	6	14510	11	19322	13	27651	16	38719	17	48310	16	18905	12
1. TYÖTULOT, TULONSIIRROT YHTEENSÄ																
ARBETSINKOMSTER, TRANSFERER-INGAR SAMMANLAGT.....																
VILJELIJÄ - JORDBRUKARE.....	122624	82	105538	77	68686	51	48297	33	41880	23	44112	20	39369	13	65996	42
PUOLISO - MAKA.....	69774	47	59982	43	33433	25	18098	12	15239	9	13234	6	10974	4	31215	20
1.1. TYÖTULOT																
ARBETSINKOMSTER.....																
VILJELIJÄ - JORDBRUKARE...	81704	55	70725	51	47033	35	31512	21	25087	14	27450	12	25461	9	43486	28
PUOLISO - MAKA.....	45849	31	40460	29	23119	17	12676	9	9282	5	7416	3	6197	2	20892	13
1.2. TULONSIIRROT																
TRANSFERERINGAR.....																
VILJELIJÄ - JORDBRUKARE...	40920	27	34812	25	21653	16	16785	11	16793	9	16662	7	13908	5	22510	14
PUOLISO - MAKA.....	23925	16	19521	14	10314	8	5422	4	5957	3	5819	3	4777	2	10322	7
3. MUUT TULOT																
ÖVRIGA INKOMSTER.....																
	16325		13151		11850		6419		10550		13020		24093		11067	
PUOLISOIDEN VEROTETTAVAT TULOT YHTEENSÄ																
MAKARNAS BESKATTNINGSBARA INKOMSTER SAMMANLAGT																
VALTIONVEROTUKSESSA																
VID STATSBEKATTNINGEN.....	132824		123107		124412		138332		167705		211478		279298		144162	
KUNNALLISVEROTUKSESSA																
VID KOMMUNALBESKATTNINGEN.....	116766		110012		105619		116011		138688		173437		234267		121932	
VEROT JA VERONLUONTEISET MAKSUT YHTEENSÄ																
SKATTER OCH AVGIFTER AV SKATTE-NATUR SAMMANLAGT.....																
VALTIONVEROT - STATSSKATTER...	38549	26	35639	26	34938	26	39293	27	50006	28	68039	30	103127	35	42199	27
KUNNALLISVERO - KOMM. SKATTER...	12641	8	11194	8	11442	8	13469	9	19040	11	29079	13	50329	17	15025	10
MUUT ÖVRIGA SKATTER OCH AVGIFTER...	20860	14	19699	14	18985	14	20911	14	25059	14	31457	14	42412	14	21958	14
PUOLISOIDEN VERONALAISET VARAT YHTEENSÄ																
MAKARNAS SKATTEPLIKTIGA TILLGÅNGAR SAMMANLAGT.....																
MAATILATALOUDEN VARAT	317335		317468		419192		566104		716158		935467		1123352		532679	
TILLGÅNGAR AV GÅRDSBRUK.....	62840		96357		191986		321656		441636		614872		762469		283011	
VELAT YHTEENSÄ																
SKULDER SAMMANLAGT.....																
MAATILATALOUTEEN KOHD. VELAT	118934		104253		159507		295028		414781		568021		954643		266013	
GÅRDSBRUKETS SKULDER.....	26137		41991		110134		235327		348490		489166		802342		202871	
MUUT VELAT																
ÖVRIGA SKULDER.....	92797		62262		49373		59701		66291		78855		152301		63141	
PUOLISOIDEN VEROTETTAVA VARALLISUUS YHTEENSÄ																
MAKARNAS BESKATTNINGSBARA FÖRMÖGENHET SAMMANLAGT.....																
	197525		198276		239861		266294		309737		384580		317029		261925	
AIKUISIA - ANTAL VUXNA.....																
VILJELIJOITA - ANTAL JORDBR....	868		1495		2906		2444		2453		806		66		11038	
PUOLISOITA - ANTAL MAKOR/MAKAR...	494		881		1711		1381		1347		433		38		6285	
LAPSIA - ANTAL MINDERÅRIGA BARN.																
	374		614		1195		1063		1106		373		28		4753	
	473		929		2121		2127		2438		824		54		8966	

TAULUKKO 7: VILJELIJÄN JA PUOLISON KESKIMÄÄRÄISET VERONALAISET TULOT TULOLÄHTEITTÄIN SEKÄ VEROT JA VARALLISUUS
 TABELL 7: ODLARENS OCH MAKANS/MAKENS SKATTEPLIKTIGA MEDELINKOMSTER EFTER INKOMSTKÄLLA SAMT SKATTER OCH FÖRMÖGENHET
 EFTER LANDSKAP OCH LÄGENHETSSTORLEKSKLASS, MK
 TABLE 7: AVERAGE TAXABLE INCOME OF FARMER AND SPOUSE BY SOURCE OF INCOME AND TAXES AND PROPERTY OF SAME BY REGION
 AND SIZE GROUP OF FARM, MK

KAINUU KAJANALAND	TILASUURUUSLUOKKA, VILJELYKSESSÄ OLEVAA PELTOHENTAARIA LÄGENHETENS STORLEKSKLASS, BRUKAD ÅKERHEKTAR															
	2- 4.9		5- 9.9		10-19.9		20-29.9		30-49.9		50-99.9		100-		KESKIMÄÄRIN I MEDEL TAL	
	MK	%	MK	%	MK	%	MK	%	MK	%	MK	%	MK	%	MK	%
PUOLISOIDEN VERONALAISET TULOT YHTEENSÄ VALTION- VEROTUKSESSA MAKARNAS SKATTEPLIKTIGA INKOMSTER SAMMANLAGT VID STATSBESKATTNINGEN.....	132280	100	112167	100	132856	100	160200	100	190146	100	224615	100			142310	100
ANSIOTULOT FÖRVÄRVSINKOMSTER.....	125077	95	101835	91	114160	86	133112	83	155359	82	190928	85			122501	86
PÄÄOMATULOT KAPITALINKOMSTER.....	7203	5	10332	9	18696	14	27088	17	34786	18	33688	15			19810	14
1. TYÖTULOT, TULONSIIRROT YH- TEENSÄ ARBETSINKOMSTER, TRANSFERER- INGAR SAMMANLAGT.....	99809	75	72836	65	46961	35	39076	24	41542	22	33276	15			54006	38
VILJELIJÄ - JORDBRUKARE.....	56161	42	35537	32	18379	14	14818	9	16559	9	10372	5			23866	17
PUOLISO - MAKA.....	43649	33	37300	33	28582	22	24258	15	24983	13	22904	10			30140	21
1.1. TYÖTULOT ARBETSINKOMSTER.....	65362	49	44452	40	27598	21	22256	14	23951	13	17069	8			32325	23
VILJELIJÄ - JORDBRUKARE...	34586	26	21490	19	9660	7	7887	5	10429	5	3394	2			13634	10
PUOLISO - MAKA.....	30775	23	22961	20	17938	14	14369	9	13522	7	13675	6			18690	13
1.2. TULONSIIRROT TRANSFERERINGAR.....	34448	26	28385	25	19363	15	16820	11	17591	9	16207	7			21681	15
VILJELIJÄ - JORDBRUKARE...	21574	16	14046	13	8719	7	6932	4	6130	3	5978	3			10231	7
PUOLISO - MAKA.....	12873	10	14339	13	10643	8	9889	6	11460	6	9229	4			11450	8
2. MAATILATALOUDEN TULOT INKOMSTER AV GÅRDSBRUK.....	13749	10	32427	29	80691	61	115160	72	139662	73	183645	82			81019	57
MAATILALOUDEN ANSIOTULO FÖRVÄRVSINKOMST AV LANTBR...	7574	6	20181	18	58860	44	85250	53	103602	54	147715	66			58982	41
MAATILALOUDEN PÄÄOMATULO KAPITALINKOMSTER AV LANTBR...	1194	1	4472	4	11918	9	19983	12	25354	13	25204	11			12837	9
METSÄATALOUDEN PURDAS TULO NETTOINKOMST AV SKOGSBRUK...	3395	3	4942	4	6182	5	6871	4	7541	4	5565	2			5994	4
METSÄATALOUDEN PÄÄOMATULO KAPITALINKOMST. AV SKOGSBR...	1586	1	2832	3	3731	3	3056	2	3165	2	5160	2			3206	2
3. MUUT TULOT ÖVRIGA INKOMSTER.....	19286		7107		5680		6349		9213		7633				7666	
PUOLISOIDEN VEROTETTAVAT TULOT YHTEENSÄ MAKARNAS BESKATTNINGSBARA INKOMSTER SAMMANLAGT VALTIONVEROTUKSESSA VID STATSBESKATTNINGEN.....	118103		100662		124072		150840		179825		209510				132064	
KUNNALLISVEROTUKSESSA VID KOMMUNALBESKATTNINGEN.....	106232		83101		99893		120675		143993		176599				107559	
VEROT JA VERONLUONTEISET MAKSUT YHTEENSÄ SKATTER OCH AVGIFTER AV SKATTE- NATUR SAMMANLAGT.....	34200	26	26237	23	33608	25	42491	27	53540	28	68322	30			36854	26
VALTIONVEROT - STATSSKATTER...	10506	8	7375	7	10878	8	15316	10	21045	11	28063	12			12508	9
KUNNALLISVERO - KOMM. SKATTER...	19248	15	15136	13	18371	14	22022	14	26128	14	31961	14			19643	14
MUUT ÖVRIGA SKATTER OCH AVGIFTER...	4445	3	3726	3	4359	3	5153	3	6367	3	8298	4			4702	3
PUOLISOIDEN VERONALAISET VARAT YHTEENSÄ MAKARNAS SKATTEPLIKTIGA TILLGÅNGAR SAMMANLAGT.....	352807		386846		559762		757607		890732		977934				592791	
MAATILATALOUDEN VARAT TILLGÅNGAR AV GÅRDSBRUK.....	108818		180262		314130		465353		574255		657931				335710	
VELAT YHTEENSÄ SKULDER SAMMANLAGT.....	124688		111383		182616		289761		385998		604462				217152	
MAATILATALOUDEN KOHD. VELAT GÅRDSBRUKETS SKULDER.....	52739		64771		141225		237499		331316		528353				167859	
MUUT VELAT ÖVRIGA SKULDER.....	71949		46612		41390		52262		54681		76109				49293	
PUOLISOIDEN VEROTETTAVA VARALLISUUS YHTEENSÄ MAKARNAS BESKATTNINGSBARA FÖRMÖGENHET SAMMANLAGT.....	213227		252926		347892		435059		472905		402032				349943	
AIKUISIA - ANTAL VUXNA.....	184		476		956		510		251		58				2443	
VILJELIJÖITÄ - ANTAL JORDBR...	108		280		530		275		135		31				1363	
PUOLISOITA - ANTAL MAKOR/MAKAR...	76		196		426		235		116		27				1080	
LAPSIA - ANTAL MINDERÅRIGA BARN.	104		229		620		427		205		40				1631	

TAULUKKO 7: VIJELIJÄN JA PUOLISON KESKIMÄÄRAISET VERONALAISET TULOT TULOLÄHTEITTÄIN SEKÄ VEROT JA VARALLISUUS
 MAAKUNNITTAIN JA TILASUURUUSLUOKITTAIN, MK
 TABELL 7: ODLARENS OCH MAKANS/MAKENS SKATTEPLIKTIGA MEDELINKOMSTER EFTER INKOMSTKÄLLA SAMT SKATTER OCH FÖRMÖGENHET
 EFTER LANDSKAP OCH LÄGENHETSSTORLEKSKLASS, MK
 TABLE 7: AVERAGE TAXABLE INCOME OF FARMER AND SPOUSE BY SOURCE OF INCOME AND TAXES AND PROPERTY OF SAME BY REGION
 AND SIZE GROUP OF FARM, MK

LAPPI LAPPLAND	TILASUURUUSLUOKKA, VIJELYKSESSÄ OLEVAA PELTOHEHTAARIA LÄGENHETENS STORLEKSKLASS, BRUKAD ÅKERHEKTAR														KESKIMÄÄRIN I MEDELTA
	2- 4.9		5- 9.9		10-19.9		20-29.9		30-49.9		50-99.9		100-		
	MK	%	MK	%	MK	%	MK	%	MK	%	MK	%	MK	%	
PUOLISOIDEN VERONALAISET TULOT YHTEENSÄ VALTION- VEROTUKSESSA															
MAKARNAS SKATTEPLIKTIGA INKOMSTER SAMMANLAGT															
VID STATSBEKATTNINGEN.....	133283	100	123997	100	132163	100	170870	100	190311	100	247213	100		145681	100
ANSIOTULOT															
FÖRVÄRVSINKOMSTER.....	127429	96	114041	92	120612	91	150425	88	166061	87	214575	87		132140	91
PÄÄOMATULOT															
KAPITALINKOMSTER.....	5853	4	9956	8	11551	9	20445	12	24249	13	32639	13		13541	9
1. TYÖTULOT, TULONSIIRROT YH- TEENSÄ															
ARBETSINKOMSTER, TRANSFERER- INGAR SAMMANLAGT.....	112437	84	87329	70	47573	36	35611	21	28254	15	32661	13		62096	43
VILJELIJÄ - JORDBRUKARE.....	59979	45	43861	35	18775	14	11470	7	10969	6	7873	3		28439	20
PUOLISO - MAKA.....	52458	39	43468	35	28798	22	24141	14	17285	9	24788	10		33657	23
1.1. TYÖTULOT															
ARBETSINKOMSTER.....	69866	52	49883	40	24787	19	17331	10	12664	7	16114	7		34688	24
VILJELIJÄ - JORDBRUKARE.....	35785	27	24251	20	8879	7	5455	3	5025	3	5393	2		15422	11
PUOLISO - MAKA.....	34081	26	25632	21	15908	12	11876	7	7639	4	10721	4		19266	13
1.2. TULONSIIRROT															
TRANSFERERINGAR.....	42572	32	37445	30	22786	17	18280	11	15590	8	16547	7		27408	19
VILJELIJÄ - JORDBRUKARE.....	24194	18	19610	16	9896	7	6015	4	5945	3	2480	1		13017	9
PUOLISO - MAKA.....	18377	14	17836	14	12890	10	12265	7	9645	5	14067	6		14391	10
2. MAATILATALOUDEN TULOT															
INKOMSTER AV GÅRDSBRUK.....	10019	8	24698	20	77337	59	127200	74	157168	83	201871	82		74772	51
MAATALOUDEN ANSIOTULO															
FÖRVÄRVSINKOMST AV LANTBR...	6408	5	18813	15	64502	49	106505	62	132079	69	175139	71		61985	43
MAATALOUDEN PÄÄOMATULO															
KAPITALINKOMSTER AV LANTBR..	836	1	2068	2	7421	6	14570	9	17852	9	23283	9		7868	5
METSÄTALOUDEN PUHDAS TULO															
NETTOINKOMST AV SKOGSBRUK...	2184	2	2971	2	4169	3	4535	3	4460	2	2833	1		3663	3
METSÄTALOUDEN PÄÄOMATULO															
KAPITALINKOMST. AV SKOGSBR..	591	0	846	1	1244	1	1590	1	2777	1	615	0		1257	1
3. MUUT TULOT															
ÖVRIGA INKOMSTER.....	11023		12124		7506		8097		5140		12811			8996	
PUOLISOIDEN VEROTETTAVAT TULOT YHTEENSÄ															
MAKARNAS BESKATTNINGSBARA INKOMSTER SAMMANLAGT															
VALTIONVEROTUKSESSA															
VID STATSBEKATTNINGEN.....	116689		110250		123147		161883		181885		233394			134412	
KUNNALLISVEROTUKSESSA															
VID KOMMUNALBESKATTNINGEN.....	104419		93852		106623		139613		156474		202075			116425	
VEROT JA VERONLUONTEISET MAKSUT YHTEENSÄ															
SKATTER OCH AVGIFTER AV SKATTE- NATUR SAMMANLAGT.....	33133	25	29435	24	33279	25	47192	28	54968	29	78308	32		38015	26
VALTIONVEROT - STATSSKATTER...	10299	8	8894	7	9941	8	16513	10	20753	11	34159	14		12519	9
KUNNALLISVERO - KOMM.SKATTER..	18438	14	16544	13	18893	14	24895	15	27699	15	35544	14		20621	14
MUUT															
ÖVRIGA SKATTER OCH AVGIFTER...	4396	3	3997	3	4445	3	5784	3	6516	3	8604	3		4874	3
PUOLISOIDEN VERONALAISET VARAT YHTEENSÄ															
MAKARNAS SKATTEPLIKTIGA TILLGÅNGAR SAMMANLAGT.....	312341		369667		478708		652656		793618		1028269			502171	
MAATILATALOUDEN VARAT															
TILLGÅNGAR AV GÅRDSBRUK.....	70615		113580		243121		383618		511363		711871			249228	
VELAT YHTEENSÄ															
SKULDER SAMMANLAGT.....	117283		139079		246941		401981		551684		651377			269565	
MAATILATALOUDEN KOHD. VELAT															
GÅRDSBRUKETS SKULDER.....	26185		66372		187265		346356		486735		591697			202183	
MUUT VELAT															
ÖVRIGA SKULDER.....	91099		72707		59676		55625		64949		59680			67381	
PUOLISOIDEN VEROTETTAVA VARALLISUUS YHTEENSÄ															
MAKARNAS BESKATTNINGSBARA FÖRMÖGENHET SAMMANLAGT.....	192798		221466		223800		256630		268317		365468			231212	
AIKUISIA - ANTAL VUXNA.....	598		714		1231		676		389		76			3684	
VILJELIJÖITÄ - ANTAL JORDBR.....	348		416		692		367		208		41			2072	
PUOLISOITA - ANTAL MAKOR/MAKAR...	250		298		539		309		181		35			1612	
LAPSIDA - ANTAL MINDERÅRIGA BARN.	268		358		774		520		358		73			2351	

TAULUKKO 7: VILJELIJÄN JA PUOLISON KESKIMÄÄRÄISET VERONALAISET TULOT TULOLÄHTEITTÄIN SEKÄ VEROT JA VARALLISUUS
 MAAKUNNITTAIN JA TILASUURUUSLUOKITTAIN, MK
 TABELL 7: ODLARENS OCH MAKANS/MAKENS SKATTEPLIKTIGA MEDELINKOMSTER EFTER INKOMSTKÄLLA SAMT SKATTER OCH FÖRMÖGENHET
 EFTER LANDSKAP OCH LÄGENHETSSTORLEKSKLASS, MK
 TABLE 7: AVERAGE TAXABLE INCOME OF FARMER AND SPOUSE BY SOURCE OF INCOME AND TAXES AND PROPERTY OF SAME BY REGION
 AND SIZE GROUP OF FARM, MK

AHVENANMAA ÅLAND	TILASUURUUSLUOKKA, VILJELYKSESSÄ OLEVAA PELTOHEHTAARIA LÄGENHETENS STORLEKSKLASS, BRUKAD ÅKERHEKTAR														KESKIMÄÄRIN I MEDEL TAL	
	2- 4.9		5- 9.9		10-19.9		20-29.9		30-49.9		50-99.9		100-			
	MK	%	MK	%	MK	%	MK	%	MK	%	MK	%	MK	%		
PUOLISOIDEN VERONALAISET TULOT YHTEENSÄ VALTION- VEROTUKSESSA																
MAKARNAS SKATTEPLIKTIGA INKOMSTER SAMMANLAGT VID STATSBEKATTNINGEN.....	164391	100	185811	100	185920	100	208334	100	287128	100	274354	100			203226	100
ANSIOTULOT																
FÖRVARVSINKOMSTER.....	149614	91	163294	88	151370	81	164259	79	170083	59	214263	78			160297	79
PÄÄOMATULOT																
KAPITALINKOMSTER.....	14778	9	22517	12	34550	19	44075	21	117046	41	60091	22			42929	21
1. TYÖTULOT, TULONSIIRROT YH- TEENSÄ																
ARBETSINKOMSTER, TRANSFERER- INGAR SAMMANLAGT.....	124820	76	132545	71	97195	52	73258	35	51723	18	39743	14			96572	48
VILJELIJÄ - JORDBRUKARE.....	75472	46	74707	40	56349	30	36502	18	15973	6	15519	6			52834	26
PUOLISO - MAKA.....	49347	30	57838	31	40845	22	36756	18	35750	12	24224	9			43739	22
1.1. TYÖTULOT																
ARBETSINKOMSTER.....	97043	59	112786	61	79308	43	58454	28	36729	13	21267	8			77572	38
VILJELIJÄ - JORDBRUKARE.....	59107	36	65186	35	46063	25	30180	14	10572	4	7191	3			43117	21
PUOLISO - MAKA.....	37936	23	47600	26	33245	18	28274	14	26157	9	14075	5			34455	17
1.2. TULONSIIRROT																
TRANSFERERINGAR.....	27776	17	19759	11	17887	10	14805	7	14994	5	18476	7			19000	9
VILJELIJÄ - JORDBRUKARE.....	16365	10	9521	5	10286	6	6322	3	5401	2	8328	3			9717	5
PUOLISO - MAKA.....	11411	7	10238	6	7600	4	8482	4	9592	3	10149	4			9283	5
2. MAATIATALOUDEN TULOT																
INKOMSTER AV GÅRDSBRUK.....	25995	16	29932	16	63985	34	113657	55	141528	49	200052	73			74553	37
MAATIATALOUDEN ANSIOTULO																
FÖRVARVSINKOMST AV LANTBR... MAATIATALOUDEN PÄÄOMATULO	19727	12	18907	10	44780	24	86629	42	111217	39	167649	61			55830	27
KAPITALINKOMSTER AV LANTBR... METSÄATALOUDEN PUHDAS TULO	4314	3	4655	3	10530	6	15661	8	16259	6	22071	8			10363	5
NETTOINKOMST AV SKOGSBRUK... METSÄATALOUDEN PÄÄOMATULO	518	0	1129	1	1941	1	1361	1	1779	1	2380	1			1430	1
KAPITALINKOMST. AV SKOGSBR... KAPITALINKOMST. AV SKOGSBR..	1437	1	5240	3	6733	4	10006	5	12272	4	7952	3			6931	3
3. MUUT TULOT																
ÖVRIGA INKOMSTER.....	13816		25593		26623		23315		94233		34557				33510	
PUOLISOIDEN VEROTETTAVAT TULOT YHTEENSÄ																
MAKARNAS BESKATTNINGSBARA INKOMSTER SAMMANLAGT																
VALTIONVEROTUKSESSA																
VID STATSBEKATTNINGEN.....	144486		163345		166312		193393		271421		258077				184456	
KUNNALLISVEROTUKSESSA																
VID KOMMUNALBESKATTNINGEN.....	121889		135379		128260		144963		155656		197698				137539	
VEROT JA VERONLUONTEISET MAKSUT YHTEENSÄ																
SKATTER OCH AVGIFTER AV SKATTE- NATUR SAMMANLAGT.....	43220	26	48455	26	49367	27	57166	27	84255	29	84725	31			55535	27
VALTIONVEROT - STATSSKATTER... KUNNALLISVERO - KOMM.SKATTER...	16568	10	18978	10	21414	12	25527	12	50183	17	41051	15			25504	13
MUUT	21189	13	23463	13	22120	12	25127	12	26833	9	34839	13			23815	12
ÖVRIGA SKATTER OCH AVGIFTER...	5463	3	6014	3	5833	3	6512	3	7238	3	8835	3			6217	3
PUOLISOIDEN VERONALAISET VARAT YHTEENSÄ																
MAKARNAS SKATTEPLIKTIGA TILLGÅNGAR SAMMANLAGT.....	399923		554326		659868		791503		1482823		1344659				755525	
MAATIATALOUDEN VARAT																
TILLGÅNGAR AV GÅRDSBRUK.....	100883		134310		228740		355826		542679		556833				264894	
VELAT YHTEENSÄ																
SKULDER SAMMANLAGT.....	132109		165406		198442		294243		547000		547919				257410	
MAATIATALOUDEN KOHD. VELAT																
GÅRDSBRUKETS SKULDER.....	49410		77022		117402		225590		438967		462618				172804	
MUUT VELAT																
ÖVRIGA SKULDER.....	82700		88384		81039		68653		108033		85301				84606	
PUOLISOIDEN VEROTETTAVA VARALLISUUS YHTEENSÄ																
MAKARNAS BESKATTNINGSBARA FÖRMÖGENHET SAMMANLAGT.....	259619		386096		443967		511224		946916		808375				495518	
AIKUISIA - ANTAL VUXNA.....	184		227		321		201		164		37				1134	
VILJELIJOITA - ANTAL JORDBR.....	108		129		184		111		91		20				643	
PUOLISOITA - ANTAL MAKOR/MAKAR..	76		98		137		90		73		17				491	
LAPSIA - ANTAL MINDERÅRIGA BARN.	62		88		146		105		102		29				532	

TAULUKKO 9: VIJELIJÄN JA PUOLISON KESKIMÄÄRISET VERONALAISET TULOT JA VARALLISUUS VIJELIJÄN IAN MUKAAN, MK
 TABELL 9: ODLARENS OCH MAKANS/MAKENS STATSSKATTEPLIKTIGA MEDELINKOMSTER OCH FÖRMÖGENHET EFTER ODLARENS ÅLDER, MK
 TABLE 9: AVERAGE TAXABLE INCOME AND PROPERTY OF FARMER AND SPOUSE BY FARMER'S AGE, MK

KOKO MAA HELA LANDET	KUN VIJELIJÄN IKÄ OLI VUONNA 1996 (VUOTTA) DÅ JORDBRUKARENS ÅLDER ÅR 1996 VAR (ÅR)							
	- 34		35 - 64		65 -		KESKIMÄÄRIN I MEDELTAI	
	MK	%	MK	%	MK	%	MK	%
PUOLISOIDEN VERONALAISET TULOT YHTEENSÄ VALTION- VEROTUKSESSA								
MAKARNAS SKATTEPLIKTIGA INKOMSTER SAMMANLAGT VID STATSBESKATTNINGEN.....								
ANSIOTULOT	147322	100	173964	100	123442	100	166756	100
FÖRÄRVANSINKOMSTER.....	120980	82	142796	82	102963	83	136986	82
PÄÄOMATULOT								
KAPITALINKOMSTER.....	26343	18	31168	18	20479	17	29769	18
1. TYÖTULOT, TULONSIIRROT YH- TEENSÄ								
ARBETSINKOMSTER, TRANSFERER- INGAR SAMMANLAGT.....								
VIJELIJÄ - JORDBRUKARE.....	54521	37	73571	42	71630	58	70493	42
PUOLISO - MÅKA.....	28526	19	34972	20	45245	37	34595	21
PUOLISO - MÅKA.....	25994	18	38598	22	26385	21	35898	22
1.1. TYÖTULOT								
ARBETSINKOMSTER.....								
VIJELIJÄ - JORDBRUKARE...	39853	27	55594	32	4864	4	50067	30
PUOLISO - MÅKA.....	24235	16	26340	15	1121	1	24481	15
PUOLISO - MÅKA.....	15618	11	29255	17	3743	3	25586	15
1.2. TULONSIIRROT								
TRANSFERERINGAR.....								
VIJELIJÄ - JORDBRUKARE...	14668	10	17976	10	66766	54	20427	12
PUOLISO - MÅKA.....	4291	3	8633	5	44124	36	10115	6
PUOLISO - MÅKA.....	10377	7	9344	5	22642	18	10312	6
2. MAATILATALOUDEN TULOT								
INKOMSTER AV GÅRDSBRUK.....								
MAATILALOUDEN ANSIOTULO	80990	55	82730	48	42746	35	80030	48
FÖRÄRVANSINKOMST AV LANTBR...	57711	39	56351	32	24210	20	54609	33
MAATILALOUDEN PÄÄOMATULO								
KAPITALINKOMSTER AV LANTBR..	11274	8	13550	8	8491	7	12889	8
METSÄTALOUDEN PUHDAS TULO								
NETTOINKOMST AV SKOGSBRUK...	4012	3	5362	3	5329	4	5151	3
METSÄTALOUDEN PÄÄOMATULO								
KAPITALINKOMST. AV SKOGSBR..	7994	5	7467	4	4716	4	7381	4
3. MUUT TULOT								
ÖVRIGA INKOMSTER.....								
	12004		17945		9258		16494	
PUOLISOIDEN VEROTETTAVAT TULOT YHTEENSÄ								
MAKARNAS BESKATTNINGSBARA INKOMSTER SAMMANLAGT VALTIONVEROTUKSESSA								
VID STATSBESKATTNINGEN.....	136317		159679		108192		152922	
KUNNALLISVEROTUKSESSA								
VID KOMMUNALBESKATTNINGEN.....	110161		125908		72625		120224	
VEROT JA VERONLUONTEISET MAKSUT YHTEENSÄ								
SKATTER OCH AVGIFTER AV SKATTE- NATUR SAMMANLAGT.....								
VALTIONVEROT - STATSSKATTER...	39913	27	47529	27	28133	23	45168	27
KUNNALLISVERO - KOMM. SKATTER..	15829	11	19670	11	10867	9	18538	11
MUUT	19371	13	22299	13	12811	10	21268	13
ÖVRIGA SKATTER OCH AVGIFTER...	4713	3	5560	3	4455	4	5361	3
PUOLISOIDEN VERONALAISET VARAT YHTEENSÄ								
MAKARNAS SKATTEPLIKTIGA TILLGÅNGAR SAMMANLAGT.....								
MAATILATALOUDEN VARAT	642997		686060		467712		666103	
TILLGÅNGAR AV GÅRDSBRUK.....	397767		374672		232624		369629	
VELAT YHTEENSÄ								
SKULDER SAMMANLAGT.....								
MAATILATALOUDEN KOHD. VELAT	364440		231675		33994		240289	
GÅRDSBRUKETS SKULDER.....	281223		177905		25047		184668	
MUUT VELAT								
ÖVRIGA SKULDER.....	83216		53770		8946		55621	
PUOLISOIDEN VEROTETTAVA VARALLISUUS YHTEENSÄ								
MAKARNAS BESKATTNINGSBARA FÖRMÖGENHET SAMMANLAGT.....								
	279976		439063		402954		412155	
AIKUISIA - ANTAL VUXNA.....								
VIJELIJÖITÄ - ANTAL JORDBR.....	18083		107975		8303		134361	
PUOLISOITA - ANTAL MAKOR/MAKAR..	11956		60329		4676		76961	
LAPSIA - ANTAL MINDERÅRIGA BARN.	6127		47646		3627		57400	
	12287		63449		122		75858	

TAULUKKO 10A: VILJELIJÄN JA PUOLISON KESKIMÄÄRINEN METSÄNHOITOMAKSU LÄÄNEITTÄIN JA TILASUURUUSLUOKITTAIN, MK
 TABELL 10A: ODLARENS JÄMTE MAKANS/MAKENS SKOGSVÄRDSAVGIFT I GENOMSNITT LÄNSVIS OCH EFTER LÄGENHETSSTORLEKSKLASS, MK
 TABLE 10A: AVERAGE FORESTRY PAYMENT OF FARMER AND SPOUSE BY PROVINCE AND SIZE GROUP, MK

LÄÄNI LÄN	TILASUURUUSLUOKKA, VILJELYKSESSÄ OLEVAA PELTOHEHTAARIA LÄGENHETENS STORLEKSKLASS, BRUKAD ÅKERHEKTAR							KESKIMÄÄRIN I MEDELTAL
	2- 4.9	5- 9.9	10-19.9	20-29.9	30-49.9	50-99.9	100-	
	MK	MK	MK	MK	MK	MK	MK	MK
UUDENMAAN - NYLANDS.....	180	239	409	598	822	1123	1953	666
TURUN JA PORIN - ÅBO OCH BJÖRNEBORGS.	147	266	394	565	760	1048	1577	553
HÄMEEN - TAVASTEERUS.....	269	416	616	880	1129	1417	2331	806
KYMEN - KYMMENE.....	365	548	755	871	985	1156	2430	807
MIKKELIN - S:T MICHELS.....	652	885	1190	1452	1612	2103	4168	1170
POHJOIS-KARJALAN - NORRA KARELENS....	343	500	634	758	837	899	1651	656
KUOPION - KUOPIO.....	423	551	773	910	1087	1470	913	809
KESKI-SUOMEN - MELLERSTA FINLANDS....	419	616	903	1178	1382	1897	6866	943
VAASAN - VASA.....	290	286	426	566	654	803	1831	481
OULUN - ULEÅBORGS.....	220	318	441	520	582	665	616	464
LAPIN - LAPPLANDS.....	268	351	513	669	693	730	0	490
AHVENANMAA - ÅLAND.....	107	270	464	664	856	729	0	463
KOKO MAA - HELA LANDET.....	281	420	589	733	858	1099	1864	660

TAULUKKO 10B: VARALLISUUSVEROA MAKSANEIDEN VILJELIJÖIDEN JA PUOLISOIDEN SUHTEELLINEN LUKUMÄÄRÄ KAIKKIIN VILJELIJÖIHIN
 JA PUOLISOIHIN VERRATTUNA LÄÄNEITTÄIN JA TILASUURUUSLUOKITTAIN, %
 TABELL 10B: ANDELEN ODLARE JÄMTE MAKAR SOM ERLAGT FÖRMÖGENHETSSTAVT AV ALLA ODLARE JÄMTE MAKAR, LÄNSVIS OCH EFTER LÄGENHETSSTOR-
 LEKSKLASS, %
 TABLE 10B: NUMBER OF FARMERS AND SPOUSES WHO HAVE PAID PROPERTY TAX IN PROPORTION TO NUMBER OF ALL FARMERS AND SPOUSES BY
 PROVINCE AND SIZE GROUP, %

LÄÄNI LÄN	TILASUURUUSLUOKKA, VILJELYKSESSÄ OLEVAA PELTOHEHTAARIA LÄGENHETENS STORLEKSKLASS, BRUKAD ÅKERHEKTAR							KESKIMÄÄRIN I MEDELTAL
	2- 4.9	5- 9.9	10-19.9	20-29.9	30-49.9	50-99.9	100-	
UUDENMAAN - NYLANDS.....	1.8	1.2	1.8	2.0	6.3	14.5	29.2	5.7
TURUN JA PORIN - ÅBO OCH BJÖRNEBORGS.	0.9	0.5	0.7	1.2	2.8	10.1	22.4	2.5
HÄMEEN - TAVASTEERUS.....	0.6	1.2	2.2	4.2	8.4	16.0	29.7	5.1
KYMEN - KYMMENE.....	0.8	0.9	1.7	3.3	6.1	14.4	19.0	3.6
MIKKELIN - S:T MICHELS.....	2.7	3.3	6.0	10.8	16.6	25.3	40.0	7.2
POHJOIS-KARJALAN - NORRA KARELENS....	1.3	1.4	1.1	1.4	2.2	6.7	0.0	1.6
KUOPION - KUOPIO.....	0.8	0.8	2.2	3.6	7.1	16.9	0.0	3.4
KESKI-SUOMEN - MELLERSTA FINLANDS....	0.7	1.8	3.8	6.3	9.3	19.1	57.1	4.7
VAASAN - VASA.....	0.3	0.5	0.7	0.8	0.8	2.8	12.0	0.8
OULUN - ULEÅBORGS.....	0.5	0.1	0.1	0.4	0.7	1.7	4.7	0.4
LAPIN - LAPPLANDS.....	0.0	1.2	0.3	0.0	0.5	0.0	0.0	0.4
AHVENANMAA - ÅLAND.....	0.9	3.1	4.3	4.5	13.2	15.0	0.0	5.1
KOKO MAA - HELA LANDET.....	0.8	1.0	1.7	2.5	4.3	10.7	23.4	2.9

TAULUKKO 19: VIJELIJÄN, PUOLISON JA YKSINÄISEN VIJELIJÄN TULOT KESKIMÄÄRIN LÄÄNEITTÄIN JA KOKO MAAN TILASUURUUS-
LUOKITTAIN, MK
TABÉLL 19: ODLARENS, MAKENS/MAKANS SAMT ENSAMSTÄENDE ODLARES INKOMSTER I GENOMSNITT LÄNSVIS OCH EFTER LÄGENHETS
STORLEKSKLASS I HELA LANDET, MK
TABLE 19: AVERAGE INCOMES OF FARMER, SPOUSE AND NON-MARRIED FARMER BY PROVINCE AND SIZE GROUP FOR WHOLE COUNTRY,
MK

LÄÄNI LÄN	MAATALOUDEN ANSIOTULO FÖRVÄRVINKOMST AV LANTBRUKET			MAATALOUDEN PÄÄOMATULO KAPITALINKOMSTER AV LANTBRUKET			METSÄTALOUDEN PUHDAS TULO NETTOINKOMST AV SKOGSBRUK		
	VILJELIJÄ BRUKARE	PUOLISO MAKA	YKSINÄINEN VIJELIJÄ ENSAM BRUKARE	VILJELIJÄ BRUKARE	PUOLISO MAKA	YKSINÄINEN VIJELIJÄ ENSAM BRUKARE	VILJELIJÄ BRUKARE	PUOLISO MAKA	YKSINÄINEN VIJELIJÄ ENSAM BRUKARE
	MK	MK	MK	MK	MK	MK	MK	MK	MK
UUDENMAAN									
NYLANDS.....	37037	19783	38532	14563	4774	11894	3073	846	3167
TURUN JA PORIN									
ÅBO OCH BJÖRNEBORGS.	38980	23059	36526	9949	5122	9299	2736	1183	3072
HÄMEEN									
TAVASTEHUS.....	36281	21066	37598	10715	4351	10010	4826	1603	5762
KYMEN									
KYMMENE.....	38943	23824	40726	12344	3137	9954	5100	1016	5952
MIKKELIN									
S:T MICHELS.....	29869	19445	32254	9530	3443	8518	8747	2319	8534
POHJOIS-KARJALAN									
NORRA KARELENS.....	36405	25717	36576	10847	4591	9169	5842	1473	5797
KUOPION									
KUOPIO.....	35639	23788	36749	12125	5276	10954	6832	1816	6303
KESKI-SUOMEN									
MELLERSTA FINLANDS..	29113	17783	26963	7069	2986	5478	7614	2456	8171
VAASAN									
VASA.....	39008	22294	39421	8033	3937	8501	2305	825	2645
OULUN									
ULEÄBORGS.....	41104	26123	43601	8417	4574	8464	2858	1003	2829
LAPIN									
LAPPLANDS.....	41974	27432	34927	5741	2972	4787	2839	935	3257
AHVENANMAA									
ÅLAND.....	38891	22336	37295	6382	3561	11803	1216	284	1188
KOKO MAA									
HELA LANDET.....	37437	22591	37492	9793	4288	9122	4080	1280	4491
KOKO MAAN TILASUU- RUUSLUOKKA, HA LÄGENHETENS STOR- LEKSKLASS FÖR HELA LANDET, HA									
2 - 4.9.....	6003	2567	6046	1346	440	1250	1862	588	2500
5 - 9.9.....	10713	4908	12541	2698	938	2835	3068	902	3993
10 - 19.9.....	27157	14979	30584	6642	2647	7262	4228	1286	4794
20 - 29.9.....	45417	27919	53709	11515	5080	12926	4591	1429	4799
30 - 49.9.....	58216	37964	70592	15704	7566	17919	4658	1534	5133
50 - 99.9.....	78663	48204	93053	21765	9733	22139	4506	1604	5417
100 -	97226	61141	111397	33050	11272	42438	6035	1348	2793

LÄÄNI LÄN	METSÄTALOUDEN PÄÄOMATULO KAPITALINKOMSTER AV SKOGSBRUK			MAATILATALOUDEN TULOT YH- TEENSA INKOMSTER AV GÅRDSBRUK SAMMANLAGT			TYÖTULOT, TULONSIIRROT YH- TEENSA ARBETSINKOMSTER, TRANS- FERERINGAR SAMMANLAGT		
	VILJELIJÄ BRUKARE	PUOLISO MAKA	YKSINÄINEN VIJELIJÄ ENSAM BRUKARE	VILJELIJÄ BRUKARE	PUOLISO MAKA	YKSINÄINEN VIJELIJÄ ENSAM BRUKARE	VILJELIJÄ BRUKARE	PUOLISO MAKA	YKSINÄINEN VIJELIJÄ ENSAM BRUKARE
	MK	MK	MK	MK	MK	MK	MK	MK	MK
UUDENMAAN									
NYLANDS.....	8852	1947	6939	63524	27350	60532	43378	55622	37139
TURUN JA PORIN									
ÅBO OCH BJÖRNEBORGS.	3725	1129	3945	55391	30492	52842	41720	52387	37436
HÄMEEN									
TAVASTEHUS.....	10177	2531	8830	62000	29551	62201	37742	48388	30515
KYMEN									
KYMMENE.....	10241	1555	10049	66628	29530	66681	35972	42488	29114
MIKKELIN									
S:T MICHELS.....	16429	3859	16243	64576	29066	65549	24817	37405	20879
POHJOIS-KARJALAN									
NORRA KARELENS.....	5594	1337	5112	58687	33118	56654	24830	38903	21221
KUOPION									
KUOPIO.....	7983	1884	9372	62579	32765	63377	25156	38856	20657
KESKI-SUOMEN									
MELLERSTA FINLANDS..	9279	2894	9458	53075	26119	50070	31671	44794	27546
VAASAN									
VASA.....	3150	705	3028	52496	27761	53594	40452	50413	32527
OULUN									
ULEÄBORGS.....	1731	558	1942	54109	32258	56836	31219	44088	25503
LAPIN									
LAPPLANDS.....	1051	314	866	51605	31652	43837	29197	42889	25677
AHVENANMAA									
ÅLAND.....	5639	1559	6010	52128	27741	56296	55923	56474	42225
KOKO MAA									
HELA LANDET.....	6218	1515	6269	57529	29674	57373	36061	47263	29963
KOKO MAAN TILASUU- RUUSLUOKKA, HA LÄGENHETENS STOR- LEKSKLASS FÖR HELA LANDET, HA									
2 - 4.9.....	3015	611	2459	12226	4206	12255	68955	65965	53450
5 - 9.9.....	3700	1009	3876	20179	7757	23245	60161	59453	40961
10 - 19.9.....	5083	1248	5713	43109	20160	48352	39930	48755	29822
20 - 29.9.....	6723	1691	7601	68247	36120	79034	24519	40158	19501
30 - 49.9.....	7832	2002	9061	86410	49066	102705	19528	38111	17887
50 - 99.9.....	11244	2526	11890	116178	62067	132500	17707	43230	15844
100 -	22758	3123	37879	159069	76884	194508	22741	41683	13586

LÄÄNI LÄN	MUUT VERONALAISET TULOT			VERONALAISET TULOT YHTEENSÄ		
	ÖVRIGA SKATTEPLIKTIGA INKOMSTER			SKATTEPLIKTIGA INKOMSTER SAMMANLAGT		
	VILJELIJA BRUKARE	PUOLISO MAKA	YKSINÄINEN VILJELIJA ENSAM BRUKARE	VILJELIJA BRUKARE	PUOLISO MAKA	YKSINÄINEN VILJELIJA ENSAM BRUKARE
	MK	MK	MK	MK	MK	MK
UUDENMAAN						
NYLANDS.....	19521	11128	13488	126325	94202	111055
TURUN JA PORIN						
ÅBO OCH BJÖRNEBORGS.	16297	6832	11198	113169	89640	101444
HÄMEEN						
TAVASTEHS.....	12916	7054	9168	112448	84921	101519
KYMEN						
KYMMENE.....	9417	3885	7379	111837	75830	103001
MIKKELIN						
S:T MICHELS.....	9004	3910	9104	98178	70313	95260
POHJOIS-KARJALAN						
NORRA KARELENS.....	8023	7713	5343	91382	79696	83072
KUOPIO						
KUOPIO.....	7878	4098	7301	95349	75652	90809
KESKI-SUOMEN						
MELLERSTA FINLANDS..	10151	4619	11218	94678	75450	88486
VAASAN						
VASA.....	15177	6138	9295	107997	84285	95236
OULUN						
ULEÅBORGS.....	8392	3438	5815	93601	79698	87971
LAPIN						
LAPPLANDS.....	6101	3307	7438	86819	77735	76877
AHVENANMAA						
ÅLAND.....	23005	15888	14905	130145	99649	111978
KOKO MAA						
HELA LANDET.....	12756	6017	9177	106163	82899	96296
KOKO MAAN TILASUURUSLUOKKA, HA LÄGENHETENS STORLEKSKLASS FÖR HELA LANDET, HA						
2 - 4.9.....	15212	11185	9765	96089	81324	75282
5 - 9.9.....	13563	5892	9079	93759	73006	73063
10 - 19.9.....	11561	5066	7067	94458	73865	85028
20 - 29.9.....	9062	3964	8495	101654	80206	106687
30 - 49.9.....	11329	5016	11587	117093	92176	131924
50 - 99.9.....	21823	10403	16772	155419	115813	165460
100 -	60989	29595	48705	242010	147958	256868

LÄÄNI LÄN	MAATILATALOUDEN VARAT			MAATILATALOUTEEN KORDISTUVAT			AVIOPARIEN SUHTEELLINEN OSUUS ÅKTA MAKARS RELATIVA ANDEL	YKSIN. VILJEL. SUHT. OSUUS ENSAM. BRUKARES RELATIVA ANDEL
	TILLCÄNGAR AV GÅRDSBRUK			VELAT GÅRDSBRUKETS SKULDER				
	VILJELIJA BRUKARE	PUOLISO MAKA	YKSINÄINEN VILJELIJA ENSAM BRUKARE	VILJELIJA BRUKARE	PUOLISO MAKA	YKSINÄINEN VILJELIJA ENSAM BRUKARE		
	MK	MK	MK	MK	MK	MK		
UUDENMAAN								
NYLANDS.....	411437	45773	329746	187680	5423	145422	76.2	23.8
TURUN JA PORIN								
ÅBO OCH BJÖRNEBORGS.	332822	43487	262722	229475	6650	173962	77.0	23.0
HÄMEEN								
TAVASTEHS.....	407001	62604	356832	198057	7458	149291	75.2	24.8
KYMEN								
KYMMENE.....	410396	42464	365413	159151	4283	131343	73.6	26.4
MIKKELIN								
S:T MICHELS.....	499254	86095	429619	181971	5516	136838	73.8	26.2
POHJOIS-KARJALAN								
NORRA KARELENS.....	380455	52295	294592	176097	5196	136236	72.8	27.2
KUOPIO								
KUOPIO.....	416371	57442	336474	171408	5182	128580	75.1	24.9
KESKI-SUOMEN								
MELLERSTA FINLANDS..	400206	81811	344717	175908	7411	124282	75.0	25.0
VAASAN								
VASA.....	255813	29185	215219	175624	3441	133949	77.1	22.9
OULUN								
ULEÅBORGS.....	285636	30696	212232	209091	5770	135556	77.0	23.0
LAPIN								
LAPPLANDS.....	233176	29842	198954	202670	9128	167132	78.5	21.5
AHVENANMAA								
ÅLAND.....	250620	23901	231828	177368	5821	137136	77.5	22.6
KOKO MAA								
HELA LANDET.....	347609	46727	291588	192068	5610	143572	76.0	24.1
KOKO MAAN TILASUURUSLUOKKA, HA LÄGENHETENS STORLEKSKLASS FÖR HELA LANDET, HA								
2 - 4.9.....	98516	21774	87066	34352	1914	21170	72.0	28.0
5 - 9.9.....	151606	30040	151527	52033	2574	42281	70.2	29.8
10 - 19.9.....	252858	41692	249489	113116	4639	97048	72.8	27.2
20 - 29.9.....	379951	51026	364110	205512	6130	192198	78.5	21.5
30 - 49.9.....	513370	59335	488329	318963	7476	307998	81.5	18.5
50 - 99.9.....	722669	73852	667579	488442	10941	447326	85.0	15.0
100 -	1314268	95430	1349039	902606	21134	841087	85.8	14.2

TAULUKKO 20: KUNNITTAISIA TULOKSIA
 TABELL 20: RESULTAT KOMMUNVIS
 TABLE 20: RESULTS BY MUNICIPALITY

KUNTA- NUMERO LÄÄNI JA KUNTA LÄN OCH KOMMUN KOMMUN- NUMMER	KAIKKIEN TILOJEN ALLA LÄGENHETERS				LUONNOLL. HENK. TILOJEN FYSISKA PERSON. LÄGENHET.				VALTIONVERON ALA STATSSKATTEPLIKT			
	LUKU ANTAL	KESKIMÄÄRÄINEN I MEDELTAL PELTOP. METSÄP. ALA ÅKER- AREAL		LUKU ANTAL	KESKIMÄÄRÄINEN I MEDELTAL PELTOP. METSÄP. ALA ÅKER- AREAL		TILOJA MUKANA TILAST. LÄGENHET- TERNA I STATISTIK.	TYÖ- TULOT ARBETS- INKOMS- TER	MAATALOU- DEN ANSIO- TULO FÖRVÄRVS- INKOMSTER AV LANTBR.	MAATALOU- DEN PÄÄ- OMATULO KAPITAL- INKOMST. AV LANTB.		
		HA	HA		HA	HA					MK	MK
UUDEENMAAN - NYLANDS												
015 ARTJÄRVI-ARTSJÖ	210	30.5	28.9	187	31.2	29.5	174	48980	56646	18822		
018 ASKOLA	227	31.3	29.9	200	32.6	31.1	185	78824	50722	19544		
049 ESPOO-ESBO	55	36.0	33.4	38	36.0	13.3	34	85829	59878	16184		
078 HANKO-HANGÖ	7	15.3	55.5	5	16.3	71.6	-	-	-	-		
091 HELSINKI-HELSINGFORS	4	88.6	29.8	2	52.0	-	-	-	-	-		
092 VANTAA-VANDA	75	52.3	64.6	39	48.3	10.0	37	96721	49124	19532		
106 HYVINKÄÄ-HYVINGE	177	34.5	41.3	150	31.7	25.0	145	95610	53788	12233		
149 INKOO-INGÅ	205	36.0	41.5	189	35.4	35.2	176	102607	49052	19855		
186 JÄRVENPÄÄ-TRÄSKÄNDA	10	31.3	14.9	7	30.0	11.4	-	-	-	-		
220 KARJAA-KARIS	145	33.4	32.4	129	34.3	31.1	112	76800	49138	21751		
223 KARJALOHJA-KARISLOJO	76	29.1	29.4	68	30.1	30.8	61	103590	55790	17901		
224 KARKKILA-HÖGFORS	153	21.7	33.8	132	22.7	34.6	122	76591	53981	17047		
235 KAUNIAINEN-GRANKULLA	-	-	-	-	-	-	-	-	-	-		
245 KERAVA-KERVO	9	35.6	19.5	6	22.2	14.5	-	-	-	-		
257 KIRKKONUMMI-KYRKSÄTT	144	37.2	29.5	121	36.0	31.8	111	122627	51837	16213		
407 LAPINJÄRVI-LAPTRÄSK	258	39.8	46.1	233	37.4	42.0	215	63539	78734	21772		
424 LILJENDAL	126	30.3	36.5	118	30.3	37.7	113	78310	63049	17475		
427 LOHJA-LOJO	4	23.9	6.3	1	61.0	8.9	-	-	-	-		
428 LOHJAN KUNTA-LOJO KOMMUN	191	26.6	30.2	155	26.7	30.1	141	97681	37838	15712		
434 LOVIISA-LOVISA	7	21.5	6.3	7	21.5	6.3	-	-	-	-		
504 MYRSKYLÄ-MÖRSKOM	168	33.0	34.5	152	33.1	34.7	141	58474	58377	16996		
505 MÄNTSÄLÄ	525	28.6	29.2	452	29.1	28.2	432	85479	45982	14273		
540 NUMMI-PUSULA	328	28.6	39.6	286	29.3	38.9	259	67073	60773	18268		
543 NURMIJÄRVI	382	31.5	18.3	330	32.1	18.8	307	100690	55041	18062		
560 ORIMATTILA	562	33.4	35.5	505	34.3	36.3	474	64774	62243	20644		
585 PERNAJA-PERNÄ	186	38.8	49.6	171	34.2	42.3	146	81053	49924	9560		
606 POHJA-POJO	73	34.6	175.8	65	30.9	50.3	57	88103	53832	16066		
611 PORNAINEN-BORGNÄS	145	29.1	28.8	133	29.5	28.5	121	100363	43373	17147		
612 PORVOO-BORGÅ	-	-	-	-	-	-	-	-	-	-		
613 PORVOON MLK-BORGÅ LK	413	32.5	35.2	360	31.5	34.3	332	90924	42888	16006		
616 PUKKILA	167	35.3	27.2	156	35.7	27.6	146	54794	62278	25165		
701 RUOTSINPYHTÄÄ-STRÖMFORS	145	30.7	70.0	130	28.6	48.6	122	81983	60152	17135		
737 SAMMATTI	48	24.5	26.2	43	24.1	26.6	37	62265	50309	29687		
753 SIPOO-SIBBO	281	26.5	22.4	237	27.8	21.7	213	111398	37020	13994		
755 SIUNTIO-SJUNDEÅ	140	45.5	41.0	119	44.6	37.2	110	106137	46910	23876		
835 TAMMISAARI-EKENÄS	292	30.6	52.0	256	30.3	49.9	233	81370	42822	18636		
858 TUUSULA-TUSBY	202	31.4	14.3	177	32.5	13.4	164	104515	48511	16019		
927 VIHTI-VICHTIS	371	30.6	32.8	313	30.7	23.8	291	94624	47644	14039		

I S E T T U L O T T I L A A K O H T I I G A I N K O M S T E R P E R L Ä G .				V E R O T E T T A V A T T U L O T T I L A A K O H T I B E S K A T T N I N G S B A R A I N - K O M S T E R P E R L Ä G E N H E T							KUNTA- NUMERO KOMMUN- NUMMER
METSÄT. PUHDAS TULO NETTO- INKOMST AV SKOGS- BRUKET	METSÄT. PÄÄOMA- TULO KAPITAL- INKOMSTER AV SKOGS- BRUKET	MAATILAT. TULOT YHTEENSÄ INKOMSTER AV GÄRDS- BRUK SAMMANL.	MUUT TULOT YHTEENSÄ ÖVRIGA INKOMSTER SAMMANL.	VALTION- VEROTUKS. VID STATA- BESKATT- NINGEN	KUNNALL. VEROTUKS. VID KOMMUNAL- BESKATT- NINGEN	VEROT YHTEENSÄ SKATTER SAMMANL.	MAATILAT. VARAT YHTEENSÄ TILL- GÄRDSBR. TILLGÄNG. SAMMANL.	VARAT YHTEENSÄ TILL- GÄRDSBR. SKULDER SAMMANL.	MAATILAT. VELAT YHTEENSÄ GÄRDSBR. SKULDER SAMMANL.	VELAT YHTEENSÄ SKULDER SAMMANL.	
MK	MK	MK	MK	MK	MK	MK	MK	MK	MK	MK	
6183	8018	89669	20273	144219	100695	41976	493355	808500	214782	238747	015
4152	10870	85287	15054	160506	115966	45743	472900	771869	180781	233931	018
74	337	76472	166528	302478	147617	93443	260921	1070454	113327	630182	049
-	-	-	-	-	-	-	-	-	-	-	078
-	-	-	-	-	-	-	-	-	-	-	091
944	461	70061	25947	172257	132334	53467	283558	930890	94648	276309	092
3370	10282	79673	19203	181658	147107	58409	313581	622220	118991	162726	106
3564	4286	76757	38409	203345	144907	65298	444920	942080	191969	240779	149
-	-	-	-	-	-	-	-	-	-	-	186
2000	8498	81388	14065	159444	118275	47593	394031	653834	136698	169565	220
5484	5367	84543	46754	211753	149570	66886	453291	811597	225625	304001	223
6987	8403	86417	15020	158450	121679	49000	415900	754174	100649	151637	224
-	-	-	-	-	-	-	-	-	-	-	-
-	-	-	-	-	-	-	-	-	-	-	245
1955	13184	83189	97390	287999	169772	98338	426251	1389812	126441	195473	257
3071	11409	114986	13115	179863	136061	56847	509746	785482	230462	261916	407
1170	15768	97462	13225	175886	136167	55261	447760	702585	250479	273352	424
-	-	-	-	-	-	-	-	-	-	-	427
2771	6304	62624	90522	234103	127321	52118	383394	1513939	152216	216044	428
-	-	-	-	-	-	-	-	-	-	-	434
5712	10347	91432	11219	151313	113316	43667	459403	712962	221852	258646	504
2908	11118	74283	16507	159738	123782	47663	394494	694293	166339	202984	505
4867	14210	98118	19025	170413	127595	52067	480774	813735	195075	247307	540
3356	8395	84855	19761	189708	148208	59627	360006	749026	142934	183693	543
7376	7494	97757	21128	169258	126791	50979	528454	843319	229766	275855	560
3478	15386	78348	22985	166578	121695	49525	396882	699763	275007	317965	585
1446	9580	80924	152298	291450	145315	110439	533382	2893947	168442	250210	606
4219	9091	73831	8052	162366	129509	49427	409689	681833	177000	220112	611
-	-	-	-	-	-	-	-	-	-	-	-
1869	13593	74356	17138	166705	124398	49693	369237	689378	166363	208032	613
3867	12268	103578	25752	174544	115238	52652	494007	767698	250503	289670	616
3877	8582	89747	15508	165946	131140	49180	463182	691572	221939	262462	701
6870	11313	98178	17910	163414	110880	46578	438402	779480	106935	148470	737
1491	8083	60589	32439	186810	137341	56100	304797	664340	116363	166653	753
3524	11432	85741	25371	199643	144375	64996	506912	936616	160654	212744	755
2591	13969	78018	27155	167641	113303	52187	516981	994700	211330	254416	835
3244	2409	70182	19043	176759	141614	55438	313473	891430	106141	140592	858
3342	6428	71453	16018	164540	128915	48951	370137	716104	186321	245749	927

TAULUKKO 20: KUNNITAIKASIA TULOKSIA
 TABELL 20: RESULTAT KOMMUNVIS
 TABLE 20: RESULTS BY MUNICIPALITY

KUNTA- NUMERO LÄNI JA KUNTA LÄN OCH KOMMUN KOMMUN- NUMMER	KAIKKIEN TILOJEN ALLA LÄGENHETERS			LUONNOLL. HENK. TILOJEN FYSISKA PERSON. LÄGENHET.			VALTIONVERON ALA STATSSKATTEPLIKT			
	LUKU ANTAL	KESKIMÄÄRÄINEN I MEDELTA PELTOP. ALA ÅKER- AREAL	METSÄP. ALA SKOGS- AREAL	LUKU ANTAL	KESKIMÄÄRÄINEN I MEDELTA PELTOP. ALA ÅKER- AREAL	METSÄP. ALA SKOGS- AREAL	TILOJA MUKANA TILAST. LÄGENHET- TERNA I STATISTIK.	TYÖ- TULOT ARBETS- INKOMS- TER	MAATALOU- DEN ANSIO- TULO FÖRVÄRVS- INKOMSTER AV LANTBR.	MAATALOU- DEN PRÄ- OMATULO KAPITAL- INKOMST. AV LANTB.
		HA	HA		HA	HA		MK	MK	MK
TURUN JA PORIN - ÅBO OCH BJÖRNEBORGS										
006 ALASTARO	309	32,9	18,9	259	33,8	19,6	231	71000	72037	15828
017 ASKAINEN-VILLNÄS	76	23,3	21,0	67	22,7	20,7	58	55342	72562	13973
019 AURA	123	35,2	21,1	106	32,8	19,1	95	73185	75134	21485
040 DRAGSFJÄRD	48	31,7	90,3	43	30,3	40,6	38	76727	41022	12813
050 EURA	357	20,5	29,0	324	20,9	29,4	305	99258	45929	10766
051 EURAJOKI-EURAAMINNE	295	21,9	24,6	267	22,0	24,9	255	92826	57853	10862
073 HALIKKO	381	30,2	24,3	316	29,1	19,8	273	99664	53928	12934
079 HARJAVALTA	102	26,6	24,5	93	27,7	25,8	87	123212	46277	11484
099 HONKAJOKI	242	23,2	44,8	213	23,3	46,3	198	70643	56449	11057
101 HOUTSKARI-HOUTSKÄR	57	12,6	29,0	54	12,7	29,5	50	114608	35072	12151
102 HUITTINEN	465	27,4	22,4	400	25,9	21,0	370	86533	58711	12707
150 INIÖ	17	9,2	25,1	13	8,9	25,6	11	116475	16143	945
181 JÄMIJÄRVI	249	19,8	28,5	232	19,6	27,9	208	72553	51800	10579
202 KAARINA-S:T KARINS	38	34,1	10,8	30	37,0	10,1	28	135169	45671	15013
214 KANKAANPÄÄ	460	18,0	32,4	415	18,1	32,2	385	82887	38751	8465
219 KARINAINEN	123	30,6	17,6	109	29,9	17,4	103	82971	61485	21030
230 KARVIA	411	16,8	30,5	359	17,7	31,4	325	68297	45248	9058
243 KEMIÖ-KIMITO	211	34,2	39,0	197	33,1	36,8	171	68144	54796	14398
252 KIIKALA	236	28,2	29,6	201	28,8	27,1	181	67660	52755	14750
254 KIIKOINEN	134	19,8	30,2	121	20,8	30,4	108	78241	45573	8845
259 KISKO	170	25,9	33,2	138	26,1	32,3	123	91841	50436	15626
262 KIUKAINEN	270	24,1	16,4	240	25,1	16,9	226	86320	58978	15903
266 KODISJOKI	34	24,6	30,0	32	25,2	29,8	29	62430	66183	13374
271 KOKEMÄKI-KUMO	462	23,8	23,8	397	24,1	23,8	360	94791	50358	11312
279 KORPPOO-KORPO	42	20,0	46,1	41	19,2	46,9	39	88497	51812	12942
284 KOSKI TL	310	30,8	16,7	265	30,5	16,0	241	63303	54442	18971
293 KULLAA	84	22,4	34,2	77	23,6	32,2	67	84272	51370	7920
304 KUSTAVI-GUSTAVS	70	20,9	20,4	57	21,1	19,6	55	120453	33949	10837
308 KUUSJOKI	206	32,3	12,8	173	31,7	12,4	156	87809	53039	14327
319 KÖYLIÖ-KJULO	260	21,5	24,0	214	22,0	14,7	193	93196	68842	12738
400 LAITILA	519	22,0	31,5	457	22,0	31,8	432	69553	63696	10940
406 LAPPI	166	25,0	38,7	144	24,5	37,8	134	73876	64225	11754
413 LAVIA	241	16,5	40,7	208	17,0	40,9	189	68698	37228	11495
419 LEMU	67	29,9	12,4	54	29,0	12,5	50	115195	81620	17027
423 LIETO-LUNDO	255	32,1	13,9	208	31,6	13,6	196	76382	53599	16406
430 LOIMAA	58	40,5	13,7	51	43,7	13,1	48	100320	60595	23654
431 LOIMAAN KUNTA-LOIMAA KOMMUN	667	34,6	16,8	552	34,5	16,2	468	77642	67834	18726
442 LUVIA	119	19,5	36,3	111	19,8	36,5	106	85812	45336	8608
480 MARTTILA	266	29,0	21,2	223	29,1	20,2	199	73064	51337	26416
481 MASKU	100	27,2	15,1	81	26,0	14,2	74	96192	48028	18385
482 MELLILÄ	156	35,5	13,0	121	36,4	12,3	103	74936	56160	19590
484 MERIKARVIA-SASTMOLA	156	17,5	60,0	145	17,3	61,3	133	68959	43603	8015
485 MERIMASKU	49	22,5	18,1	42	23,8	19,6	40	58698	74320	13777
490 MIETOINEN	116	30,4	21,8	106	28,2	20,4	94	71999	98726	17155

ISET TULOT TILAA KOHTI IGA INKOMSTER PER LÄG.				VEROTETTAVAT TULOT TILAA KOHTI BESKATTINGSBARA IN- KOMSTER PER LÄGENHET		VEROT YHTEENSÄ SKATTER SAMMANL.	MAATILAT. VARAT YHTEENSÄ GÄRDSBR. TILLGÅNG. SAMMANL.	VARAT YHTEENSÄ TILL- GÅNGAR SAMMANL.	MAATILAT. VELAT YHTEENSÄ GÄRDSBR. SKULDER SAMMANL.	VELAT YHTEENSÄ SKULDER SAMMANL.	KUNTA- NUMERO KOMMUN- NUMMER
METSÄT. PUHDAS TULO NETTO- INKOMST AV SKOGS- BRUKET	METSÄT. PÄÄOMA- TULO KAPITAL- INKOMSTER AV SKOGS- BRUKET	MAATILAT. TULOT YHTEENSÄ INKOMSTER AV GÄRDS- BRUK SAMMANL.	MUUT TULOT YHTEENSÄ ÖVRIGA INKOMSTER SAMMANL.	VALTION- VEROTUKS. VID STATA- BESKATT- NINGEN	KUNNALL. VEROTUKS. VID KOMMUNAL- BESKATT- NINGEN	MK	MK	MK	MK	MK	
3015	3743	94623	11059	161269	130527	47840	455170	714630	437196	480866	006
5783	2733	95051	42396	176968	125217	55185	294113	855072	176997	294459	017
2310	8646	107575	17172	180965	142660	57452	392285	652543	285646	399378	019
5535	3501	62870	39154	145724	101656	47979	360260	970217	300590	321181	040
4208	4062	64966	15822	162993	136671	49081	321525	608325	192585	234173	050
3940	1962	74618	15634	167035	143311	49465	282577	546494	167074	226433	051
1946	3475	72282	37066	192113	143778	63054	344103	760451	262708	319409	073
3492	8530	69783	15258	191591	161914	61015	340769	569462	206916	250262	079
3183	3239	73928	10940	143528	118199	42665	309616	595934	195004	255573	099
713	5298	53234	18756	161362	137197	47553	184056	478519	80207	134098	101
3722	3457	78597	19003	169602	139743	52919	362855	612880	255677	313340	102
-	6539	23628	1296	116181	93205	35806	124219	430846	11726	19173	150
4789	2579	69747	5874	134329	114657	38771	295916	554933	175325	234521	181
838	1842	63364	42751	219363	175114	72752	332255	768315	246377	302474	202
5638	2199	55053	13841	137597	115958	39618	252766	533031	129022	183913	214
2831	1925	87271	25089	177121	134568	53918	382682	768863	255479	300080	219
3982	1234	59521	8314	124455	105810	35099	260476	522031	119860	187363	230
6104	3476	78774	23675	156187	116855	47551	377049	675749	237972	276475	243
3211	2984	73700	19784	146860	117118	44396	396898	654706	312470	352767	252
6312	5854	66584	7546	138741	114474	41211	323913	576998	161959	205951	254
1949	9928	77939	19316	168624	132372	51813	422391	668952	260396	311915	259
1602	4883	81366	17447	171053	135415	52906	314534	560242	159245	197757	262
4009	3896	87461	10485	145509	119051	41302	353420	647108	230554	277065	266
3903	4570	70143	18921	167319	137114	54119	330251	580513	192397	239731	271
4632	877	70263	10090	156675	130593	49914	285211	577609	170526	250832	279
3965	2257	79635	14481	144518	107903	41289	385008	639521	249607	278823	284
6198	5510	70998	11760	151646	128793	46182	336699	567817	162233	197678	293
2889	4361	52035	45697	199836	163882	67693	209007	570570	95969	152332	304
2186	2050	71602	23407	167478	131051	51161	359192	688410	291673	354876	308
2359	1330	85269	8565	172470	148213	52184	307404	574849	231518	274137	319
4570	3314	82520	17806	157341	129104	46054	335370	616875	220478	265033	400
4523	4475	84977	6412	152608	129125	43929	331591	622603	163862	202063	406
7861	10456	67039	15411	137675	101524	39158	344412	602168	116187	158333	413
1818	1623	102087	30381	228156	188079	77417	277769	636615	162740	202206	419
2041	2369	74414	23189	160227	118197	46211	298593	630641	208967	228799	423
1606	2058	87913	12308	186971	144362	57586	365432	675274	237221	261075	430
2263	4447	93270	20255	175655	137809	53191	372085	640768	277910	318914	431
3954	4254	62153	21438	153370	125754	48647	286124	592338	145859	183265	442
2523	5609	85885	17531	163170	115407	47829	408662	685874	178232	220056	480
1777	1875	70065	33191	175873	125208	49714	292829	675904	169384	246995	481
1722	5825	83297	39560	186674	121493	55200	375203	696972	247431	289154	482
11261	7173	70052	7698	133694	112986	39275	370975	650858	135780	192844	484
3067	3279	94443	24588	165109	122200	49174	296371	900941	234207	281550	485
2544	5278	123703	33276	210878	164473	66401	384946	774545	275381	322560	490

TAULUKKO 20: KUNNITTAISIA TULOKSIA
 TABELL 20: RESULTAT KOMMUNVIS
 TABLE 20: RESULTS BY MUNICIPALITY

KUNTA- NUMERO LÄÄNI JA KUNTA LÄN OCH KOMMUN- NUMMER	KAIKKIEN TILOJEN ALLA LÄGENHETERS			LUONNOLL. HENK. TILOJEN FYSISKA PERSON. LÄGENHET.			VALTIONVERON ALA STATSSKATTEPLIKT				
	LUKU ANTAL	KESKIMÄÄRÄINEN I MEDELTA PELTOP. METSÄP. ALA SKOGS- ÄKER-AREAL		LUKU ANTAL	KESKIMÄÄRÄINEN I MEDELTA PELTOP. METSÄP. ALA SKOGS- ÄKER-AREAL		TILOJA MUKANA TILAST. LÄGENHET- TERNA I STATISTIK.	TYÖ- TULOT ARBETS- INKOMST- TER	MAATALOU- DEN ANSIO- TULO FÖRVÄRVS- INKOMSTER AV LANTBR.	MAATALOU- DEN PÄÄ- OMATULO KAPITAL- INKOMST. AV LANTB.	
		HA	HA		HA	HA					MK
TURUN JA PORIN - ÅBO OCH BJÖRNEBORGS											
501 MUURLA	79	31,2	23,9	63	27,4	20,0	48	105502	47209	20459	
503 MYNÄMÄKI	336	25,0	29,2	300	25,7	29,3	281	72730	77034	12624	
529 NAANTALI-NÄDENDAL	24	28,1	34,4	18	26,3	28,2	13	145317	24880	20583	
531 NAKKILA	221	26,5	20,5	191	26,9	16,5	174	99954	54140	10319	
533 NAUVO-NAGU	81	26,5	42,0	77	27,0	43,8	73	59520	41493	13909	
537 NOORMARKKU-NORRMARK	129	17,3	38,5	118	17,7	38,6	107	80277	35372	7239	
538 NOUSIAINEN-NOUSIS	214	29,5	24,7	187	30,4	25,0	169	79357	63119	15563	
561 ORIPÄÄ	147	31,6	16,8	127	31,8	16,6	112	55798	86758	20456	
573 PARAINEN-PARGAS	156	29,2	33,8	130	30,7	34,8	120	105552	50925	14547	
577 PAIMIO-PEMAR	265	29,5	23,8	229	30,0	22,7	211	96749	49115	12417	
586 PERNIÖ-BJÄRNÄ	311	34,5	40,8	268	33,0	40,8	235	78619	81835	22619	
587 PERTTELI	210	31,9	15,4	178	33,0	14,8	163	78249	61211	16614	
602 PIIKKIÖ-PIKIS	106	26,4	15,6	83	24,5	13,1	77	81049	35983	11274	
608 POMARKKU-PÄMARK	149	16,7	53,9	134	17,1	57,7	123	84088	32309	7007	
609 PORI-BJÖRNEBORG	346	28,6	18,8	289	28,2	18,5	273	109996	43554	7403	
619 PUNKALOIDUN	437	28,4	26,4	375	29,3	26,9	338	64960	53270	16683	
631 PYHÄRANTA	97	18,2	30,9	83	19,6	32,0	76	95793	47405	11015	
636 PÖYTYÄ	384	28,4	23,4	329	29,5	23,5	289	78283	60882	17693	
680 RAISIO-RESO	25	24,1	4,2	21	25,1	3,2	20	135987	35608	8971	
684 RAUMA-RAUMO	147	17,3	28,0	130	17,9	27,0	127	93358	37871	9406	
704 RUSKO	54	37,4	23,4	44	38,9	20,4	41	85216	62937	17535	
705 RYMÄTTYLÄ-RIMITO	139	18,6	18,0	126	19,3	18,1	117	55574	58326	15294	
734 SALO	117	28,1	21,8	97	26,0	20,1	92	88371	56213	12303	
738 SAUVO-SAGU	239	35,5	29,5	202	33,5	27,8	188	75448	65846	15448	
747 SIIKAINEN	190	17,4	67,4	174	17,2	68,7	154	54011	38982	8642	
761 SOMERO	780	32,0	19,8	670	31,7	17,4	615	71165	68621	14112	
772 SUODENNIEMI	161	20,2	35,5	148	20,7	36,8	135	71191	43569	13414	
776 SUOMUSJÄRVI	85	28,7	40,0	72	28,1	36,4	62	94277	44563	17541	
783 SÄKYLÄ	161	20,4	19,7	136	21,0	18,9	128	104129	56913	12248	
784 SÄRKISALO-FINBY	35	31,0	63,4	30	31,7	42,8	25	73359	84656	8463	
833 TAIVASSALO-TÖVSALA	132	24,1	18,0	123	24,7	18,2	109	63119	64914	12553	
838 TARVASJOKI	155	27,6	14,7	128	28,3	14,8	111	94907	49232	16114	
853 TURKU-ÅBO	168	30,1	19,8	151	30,0	10,0	140	100983	45806	16829	
886 ULVILA-ULVSBY	188	24,8	18,7	161	25,6	19,8	150	103996	41437	13682	
895 UUSIKAUPUNKI-NYSTAD	423	19,7	27,8	363	20,1	27,0	348	80712	67056	9050	
906 VAHTO	86	25,6	18,0	77	26,4	17,5	73	61276	47960	13819	
912 VAMMALA	520	22,2	32,5	464	22,8	33,0	443	84010	42005	13571	
913 VAMPULA	202	30,5	18,1	176	29,5	18,2	162	52693	71160	19062	
918 VEHNÄÄ	209	27,2	24,9	194	28,0	25,3	184	69238	77122	12434	
920 VELKUA	12	21,4	43,5	9	23,1	43,7	-	-	-	-	
923 VÄSTANFJÄRD	37	32,7	53,2	35	33,9	55,2	32	51921	50372	14139	
979 YLÄNE	203	23,7	29,1	187	23,9	29,8	170	77564	57992	16087	
988 ÄETSÄ	181	27,5	36,4	158	29,7	38,6	152	83045	50510	15740	

I S E T T U L O T T I L A A K O H T I I G A I N K O M S T E R P E R L Ä G .						V E R O T E T T A V A T T U L O T T I L A A K O H T I B E S K A T T N I N G S B A R A I N - K O M S T E R P E R L Ä G E N H E T					KUNTA- NUMERO KOMMUN- NUMMER
METSÄT. PUHDAS- TULO NETTO- INKOMST AV SKOCS- BRUKET	METSÄT. PÄÄOMA- TULO KAPITAL- INKOMSTER AV SKOCS- BRUKET	MAATILAT. TULOT YHTEENSÄ INKOMSTER AV GÄRDS- BRUK SAMMANL.	MUUT TULOT YHTEENSÄ ÖVRIGA INKOMSTER SAMMANL.	VALTION- VEROTUKS. VID STATA- BESKATT- NINGEN	KUNNALL. VEROTUKS. VID KOMMUNAL- BESKATT- NINGEN	VEROT YHTEENSÄ SKATTER SAMMANL.	MAATILAT. VARAT YHTEENSÄ TILL- GÄRDSBR. TILLGÅNG. SAMMANL.	VARAT YHTEENSÄ TILL- GÄRDSBR. SAMMANL.	MAATILAT. VELAT YHTEENSÄ GÄRDSBR. SKULDER SAMMANL.	VELAT YHTEENSÄ SKULDER SAMMANL.	
MK	MK	MK	MK	MK	MK	MK	MK	MK	MK	MK	
3086	1628	72381	58674	216972	152611	73641	354940	1122118	169205	235054	501
2875	6935	99468	20000	176802	141301	53682	383201	685944	265161	305596	503
1414	5983	52859	42575	210532	147572	64886	223393	877285	48304	279383	529
2640	3518	70617	19730	174796	146741	54086	270601	544393	187579	229493	531
2527	5267	63197	26269	132803	90319	38152	401610	815280	273222	311046	533
7490	7124	57225	12108	139480	113238	39989	323926	599301	115424	159573	537
2423	7095	88200	26136	176825	130399	52164	353283	742429	212421	262547	538
988	8985	117186	17635	178839	141594	57064	422995	717779	366890	446168	561
1668	7312	74451	28835	189667	147956	60345	346982	744727	173613	249205	573
1929	2836	66296	27589	172960	133803	51616	361597	786202	368808	433321	577
4002	11316	119771	36590	219457	154733	71179	604142	1072375	326107	375442	586
1309	4236	83370	18465	166672	129128	49620	368018	628444	335925	377065	587
2384	3483	53125	27435	147520	106132	43220	217798	594524	126786	152764	602
10655	9452	59423	7272	134977	109769	40384	407569	677804	117931	168284	608
3232	2699	56888	16817	169084	144240	50531	209085	498671	134335	193567	609
5218	6961	82132	14714	148652	113081	44000	427679	635546	259128	298828	619
4518	6014	68952	10470	159678	129464	47773	273185	590361	123088	177958	631
3846	6045	88466	30105	181123	135214	55434	404449	713143	200864	248132	636
1216	-	45796	128044	286298	151981	94569	124480	1976541	57915	124856	680
2363	3810	53451	20358	154270	127341	43843	219965	517277	84806	137765	684
3938	1375	85784	54133	209500	147982	66074	426343	836558	334053	358585	704
2884	3204	79707	42868	163399	112542	46602	246795	725878	207131	293752	705
2316	8517	79350	37452	191999	139724	58796	335192	681408	218575	264318	734
4093	4369	89756	32082	177797	130986	54572	393748	753102	288154	325631	738
8179	12198	68001	10959	120742	91491	33150	488515	736872	170794	224423	747
2371	5281	90385	15939	162221	130118	48567	346910	647079	282211	330635	761
5168	5939	68090	11464	137856	106879	39295	371066	622349	123122	172864	772
3744	23063	88911	18374	181044	123479	53616	427142	773552	262505	286666	776
2973	1658	73793	24168	185241	152134	57087	305281	616570	178098	246843	783
117	14864	108100	11917	179561	143430	58194	479578	899902	408981	458538	784
3105	1894	82466	20868	155133	125473	46448	353509	691931	303620	365770	833
3485	1646	70477	34737	183176	137067	56812	358399	676105	221653	262004	838
1474	3877	67986	39081	188906	132730	57005	303087	838909	161610	223328	853
5042	718	60879	19170	169402	139016	51244	318404	669061	141086	194629	886
3776	3027	82909	17577	167040	140316	51183	303244	588225	229651	273798	895
2841	8544	73164	31658	154267	108508	44271	325672	692841	231400	286705	906
6041	5226	66843	13574	148535	117721	42944	406531	661357	181851	238698	912
4074	329	94625	16640	151230	121601	45321	415204	630869	280950	315679	913
2363	3490	95408	21041	170204	135380	53555	378022	702387	371601	418567	918
-	-	-	-	-	-	-	-	-	-	-	920
6620	7990	79121	36663	146689	96655	41011	335578	696363	231077	232811	923
2357	6677	83113	15215	160870	129187	49142	349396	614816	208822	282739	979
5479	6812	78541	12750	158595	126037	47236	476292	778320	267189	301386	988

KUNTA- NUMERO KOMMUN- NUMMER	LÄÄNI JA KUNTA LÄN OCH KOMMUN	KAIKKIEN TILOJEN ALLA LÄGENHETERS		LÜÖNNOLL. HENK. TILOJEN FYSISKA PERSON. LÄGENHET.		VALTIONVERON ALA STATSSKATTEPLIKT					
		LUKU ANTAL	KESKIMÄÄRÄINEN I MEDELTA PELTOP. ALA ÄKER- AREAL	LUKU ANTAL	KESKIMÄÄRÄINEN I MEDELTA PELTOP. ALA ÄKER- AREAL	TILOJA MUKANA TILAST. LÄGENHET- TERNA I STATISTIK.	TYÖ- TULOT ARBETS- INKOMS- TER	MAATALOU- DEN ANSIO- TULO FÖRVÄRVS- INKOMSTER AV LANTBR.	MAATALOU- DEN PÄÄ- OMATULO KAPITAL- INKOMST. AV LANTBR.		
		HA	HA	HA	HA		MK	MK	MK		
HÄMEEN - TAVASTEUS											
016	ASIKKALA	364	21.9	48.3	326	22.3	47.8	305	56168	47172	15500
061	FORSSA	238	27.9	29.4	208	27.4	29.3	195	73142	60868	13115
082	HATTULA	205	30.5	41.5	174	30.0	38.5	157	69706	56542	16033
083	HAUHO	277	23.8	43.9	240	23.4	44.8	223	68881	58500	14265
086	HAUSJÄRVI	331	35.3	30.4	289	35.9	31.4	264	79709	66961	17293
098	HOLLOLA	357	30.7	43.1	313	31.3	42.4	292	68260	58738	17857
103	HUMPPILA	204	28.7	20.5	186	29.0	20.9	166	64618	67393	16965
108	HÄMEENKYRÖ-TAVASTKYRÖ	399	22.8	34.7	341	23.3	34.1	323	77485	52070	11896
109	HÄMEENLINNA-TAVASTEUS	50	36.7	77.1	41	38.0	80.9	38	67919	50487	19367
143	IKAALINEN-IKALIS	465	17.9	36.7	417	18.3	36.6	364	73216	39253	9265
165	JANAKKALA	412	31.9	31.9	372	30.7	27.7	341	86293	71276	15061
169	JOKIOINEN-JOCKIS	242	32.4	22.6	212	29.4	17.9	199	73664	72902	15582
177	JUUPAJOKI	120	23.0	43.5	103	24.0	45.3	92	63889	47873	12505
210	KALVOLA	125	24.3	46.0	110	24.9	47.9	100	53054	50292	14751
211	KANGASALA	197	25.0	46.5	168	25.5	40.3	158	81691	54150	15772
250	KIHNIÖ	117	18.9	46.0	109	18.2	42.9	104	83058	42114	6430
283	HÄMEENKOSKI	173	28.9	38.4	153	29.2	38.0	143	55189	80382	24704
289	KUHMALAHTI	73	22.9	50.1	62	24.1	48.2	54	70646	52183	8440
299	KUOREVESI	84	17.4	51.3	67	18.1	54.1	62	97323	30182	7337
303	KURU	128	15.9	50.7	113	16.0	50.5	101	73567	30893	9618
310	KYLMÄKOSKI	171	34.7	35.6	139	33.5	35.8	126	70761	60529	21744
316	KÄRKÖLÄ	244	35.4	34.6	211	35.5	34.9	203	53004	85542	29381
398	LAHTI-LAHTIS	38	42.1	16.0	35	39.5	14.0	33	55988	53334	20887
401	LAMMI	308	26.5	47.2	277	26.1	46.6	261	53896	52086	17341
418	LEMPÄÄLÄ	190	22.3	29.6	160	22.3	29.1	153	105997	42205	10552
433	LOPPI	371	19.3	35.9	319	19.7	36.8	294	72718	39616	12512
439	LUOPIOINEN	145	19.0	65.9	127	19.8	64.7	113	56448	41686	9703
443	LÄNGELMÄKI	133	22.8	62.6	119	24.0	60.0	101	72613	41191	9413
493	MOUHIJÄRVI	199	25.0	29.1	179	24.7	28.4	166	72863	44182	11629
506	MÄNTTÄ	7	11.1	62.8	7	11.1	62.8	-	-	-	-
532	NASTOLA	229	24.3	38.3	199	24.8	38.7	187	72143	50796	13443
536	NOKIA	194	20.9	27.1	170	22.3	28.2	157	89441	40492	11348
562	ORIVESI	250	26.8	51.9	219	26.9	50.5	208	57446	69151	15314
576	PADASJOKI	129	19.8	83.0	115	19.4	73.9	109	70847	29497	9064
581	PARKANO	290	15.1	38.3	260	15.1	37.9	248	90404	32672	7937
604	PIRKKALA-BIRKALA	43	22.1	35.1	34	23.3	39.3	32	92068	44354	8122
635	PÄLKÄNE	186	24.1	46.1	148	24.2	45.1	142	56212	69721	13136
692	RENKO	154	28.4	46.5	142	29.1	47.0	128	54264	65554	22691
694	RIIHIMÄKI	80	36.0	57.1	71	32.9	34.2	67	85557	62887	20133
702	RUOVESI	251	21.0	66.5	212	20.0	66.9	200	69320	35782	9084
730	SAHALAHTI	86	26.0	54.2	73	27.6	54.6	68	80331	84127	13308
834	TAMMELA	354	22.2	38.7	301	21.6	33.8	279	72002	45687	13124
837	TAMPERE-TAMMERFORS	179	22.5	45.6	143	22.7	42.9	134	77929	46161	11339
855	TUULOS	88	21.5	58.0	76	22.4	61.2	68	67613	47994	15695
864	TOIJALA	48	26.7	21.7	38	28.9	23.4	36	71297	63400	14153
887	URJALA	405	26.0	30.2	347	26.5	30.7	311	71523	51334	13124
908	VALKEAKOSKI	210	27.0	35.2	175	25.2	30.6	167	101237	52194	13997
922	VESILAHTI	246	22.7	38.9	204	23.3	40.3	189	81880	42274	12988
928	VIIIALA	37	31.5	32.7	33	29.6	33.7	26	93804	53138	13654
932	VILJAKKALA	127	18.0	42.1	104	18.5	41.1	96	62186	31765	8994
933	VILPPULA	165	20.7	66.5	143	20.1	67.2	134	78691	38251	7849
936	VIRRAT-VIRDOIS	388	17.7	55.5	341	18.2	55.4	321	62174	42956	10673
980	YLÖJÄRVI	101	23.4	38.6	84	23.2	36.9	82	69489	42205	11118
981	YPÄJÄ	263	30.0	15.8	227	29.9	15.8	203	78243	63127	12560

I S E T T U L O T T I L A A K O H T I
I G A I N K O M S T E R P E R L Ä G .

VEROTETTAVAT TULOT
TILAA KOHTI
BESKATTNINGSBARA IN-
KOMSTER PER LÄGENHET

METSÄT. PUHDAS- TULO NETTO- INKOMST AV SKOCS- BRUKET	METSÄT. PÄÄOMA- TULO KAPITAL- INKOMSTER AV SKOCS- BRUKET	MAATILAT. TULOT YHTEENSÄ INKOMSTER AV GÅRDS- BRUK SAMMANL.	MUUT TULOT YHTEENSÄ ÖVRIGA INKOMSTER SAMMANL.	VALTION- VEROTUKS. VID STATA- BESKATT- NINGEN	KUNNALL. VEROTUKS. VID KOMMUNAL- BESKATT- NINGEN	VEROT YHTEENSÄ SKATTER SAMMANL.	MAATILAT. VARAT YHTEENSÄ GÅRDSBR. TILLGÅNG. SAMMANL.	VARAT YHTEENSÄ TILL- GÅNGAR SAMMANL.	MAATILAT. VELAT YHTEENSÄ GÅRDSBR. SKULDER SAMMANL.	VELAT YHTEENSÄ SKULDER SAMMANL.	KUNTA- NUMERO KOMMUN- NUMMER
MK	MK	MK	MK	MK	MK	MK	MK	MK	MK	MK	
7865	20943	91480	15218	149384	100847	43192	519461	822241	130189	164146	016
2939	12962	89885	17235	166269	129915	51104	374457	638691	205626	254707	061
4976	12134	89684	40009	183428	122109	54830	498488	849900	185956	230520	082
4270	14652	91687	16653	160142	118739	47442	484378	845036	244020	289985	083
7400	7110	98764	43829	198244	140633	61985	512672	1086132	265179	475401	086
6871	12588	96055	19098	167302	123120	51497	561687	879551	244875	289600	098
2066	6364	92788	12068	157219	124960	47016	367145	619761	219625	249677	103
7098	7572	78636	12477	153981	123218	43868	396947	681396	161585	208735	108
2126	22713	94693	16627	162013	109512	47396	640561	1086326	319791	366957	109
7482	7507	63508	8031	130467	104283	36309	315308	589700	138352	182591	143
3021	10882	100241	17295	186273	152987	58530	421959	700241	258165	308623	165
3280	5560	97323	19863	177833	146195	56945	360756	586726	248942	293071	169
9234	10386	79998	20321	155393	115189	45175	458256	763199	188031	228148	177
5078	19395	89516	22144	151344	98700	44269	534308	850037	224729	264886	210
8192	8720	86834	17469	172071	130851	50850	466305	870115	171238	257677	211
6567	1268	56380	14114	138554	119871	39581	284884	590194	137214	227108	250
7077	12998	125160	11193	175973	129818	52526	581796	826565	246823	290601	283
8080	7719	76423	8228	140129	117448	42847	464811	750939	206103	309679	289
9098	16687	63304	29193	176071	140431	55363	438250	758301	139858	199243	299
7586	14180	62277	15428	134247	99414	38455	342194	580655	113481	206939	303
3841	13539	99653	15082	172099	125620	50184	477416	787500	211236	267971	310
7018	8210	130151	10005	180425	132948	56572	585892	859503	208451	230742	316
5640	3323	83183	5020	129460	93790	34375	308146	630438	58882	84672	398
5586	16094	91107	10195	141294	96685	39751	544370	799971	227435	268655	401
2870	9766	65393	23420	177104	139852	56414	333866	682163	135643	213475	418
5445	13525	71099	20176	146856	104864	43046	412478	730484	166089	210105	433
7011	18855	77254	14883	135938	91057	38760	529883	944244	206908	237215	439
12509	11245	74358	15475	148250	113920	44514	513931	856508	242561	331222	443
3911	9851	69572	8717	135874	105791	39792	340941	562123	174296	210729	493
-	-	-	-	-	-	-	-	-	-	-	506
7900	14739	86878	16240	159808	119855	47529	468513	792251	162739	213682	532
4962	7257	64059	11408	148931	120092	44064	318511	599927	116995	166651	536
6571	12843	103880	14725	162760	121948	48281	510140	841233	206564	251769	562
12576	31791	82928	11886	144911	93985	41657	684468	986681	258778	324282	576
6545	2581	49734	16944	141295	118892	41838	264525	530799	125763	191279	581
4008	12926	69410	17208	163624	127678	49583	291465	594372	187846	232671	604
4875	10450	98183	11627	151968	118999	44450	495642	766956	265461	306399	635
7020	11522	106787	12767	158964	112656	48715	551342	876513	168522	216997	692
5675	11999	100693	18933	184951	142083	58088	486170	914152	199704	257253	694
11946	24758	81570	19638	151958	104280	44160	543397	883890	182181	221678	702
2529	18504	118468	71922	248909	161253	83220	593418	1115089	345825	438374	730
4170	11448	74429	14594	147210	111866	45182	413624	691966	187037	235093	834
7753	17531	82783	17221	163541	119908	47968	403254	758627	112521	180457	837
6696	22068	92453	19386	162455	108642	47725	582159	891516	185283	223037	855
3765	4098	85417	15697	160498	129414	48529	347533	673770	170700	207090	864
5370	8124	77953	14713	144941	114968	41934	393832	655258	166411	212853	887
5114	7599	78904	13202	177834	144158	55602	366799	632959	168521	220697	908
6311	10270	71843	10479	145269	111424	42516	371990	642842	142880	181017	922
3242	14958	84992	28198	182190	135069	55226	450836	771584	131797	204730	928
11318	9173	61249	14532	124608	92532	34712	333757	646963	72714	108750	932
13724	21111	80935	9082	155184	119536	47061	542228	847470	187923	232851	933
7616	13610	74854	15050	137083	103527	40164	444404	847930	203576	326843	936
8314	4159	65796	40766	152925	116387	45179	369197	886988	132193	222807	980
2430	3415	81532	14165	160975	133727	48687	328594	530454	282783	320066	981

TAULUKKO 20: KUNNITTAIN TULOKSIA
TABELL 20: RESULTAT KOMMUNVIS
TABLE 20: RESULTS BY MUNICIPALITY

KUNTA- NUMERO LÄÄNI JA KUNTA LÄN OCH KOMMUN KOMMUN- NUMMER	KAIKKIEN TILOJEN ALLA LÄGENHETERS			LUONNOLL. HENK. TILOJEN FYSISKA PERSON. LÄGENHET.			VALTIONVERON ALA STATSSKATTEPLIKT			
	LUKU ANTAL	KESKIMÄÄRÄINEN I MEDELTA PELTOP. METSÄP. ALA METSÄP. ÄKER- SKOGS- AREAL AREAL		LUKU ANTAL	KESKIMÄÄRÄINEN I MEDELTA PELTOP. METSÄP. ALA METSÄP. ÄKER- SKOGS- AREAL AREAL		TILOJA MUKANA TILAST. LÄGENHET- TERNA I STATISTIK.	TYÖ- TULOT ARBETS- INKOMS- TER	MAATALOU- DEN ANSIO- TULO FÖRVÄRVS- INKOMSTER AV LANTBR.	MAATALOU- DEN PÄÄ- OMATULO KAPITAL- INKOMST. AV LANTB.
		HA	HA		HA	HA				
KYMEN - KYMMENE										
044 ELIMÄKI	550	28,4	25,9	489	27,6	21,3	473	69393	68208	15792
075 HAMINA-FREDRIKSHAMN	-	-	-	-	-	-	-	-	-	-
142 IITTI	389	33,2	42,8	358	33,6	43,3	322	55586	61484	16300
153 IMATRA	89	23,6	29,1	68	24,3	29,9	63	85304	52519	9448
163 JAALA	128	21,9	59,5	108	22,7	58,0	96	71801	43667	11416
173 JOUTSENO	236	26,3	26,6	179	26,5	24,3	170	74268	74145	13810
285 KOTKA	143	18,6	27,4	125	18,6	28,4	120	85906	35840	7225
286 KOUVOLA	14	38,6	8,0	11	43,5	9,8	10	71978	54855	8603
306 KUUSANKOSKI	47	38,3	38,3	37	34,8	28,4	31	119029	85270	12489
405 LAPPEENRANTA-VILLMANSTRAND	545	21,2	35,4	421	20,9	34,3	401	76645	57893	14265
416 LEMI	175	17,4	32,7	141	17,6	33,0	134	60005	41205	11167
441 LUUMÄKI	270	21,9	59,9	241	21,6	59,2	223	50265	53950	13318
489 MIEHIKKÄLÄ	267	19,9	41,1	231	20,4	41,3	208	49289	50685	15341
580 PARIKKALA	271	20,2	31,7	221	21,1	31,7	203	60732	59521	17274
624 PYHTÄÄ-PYTTIS	152	24,6	47,9	124	24,2	45,7	115	59483	49931	10713
689 RAUTJÄRVI	137	16,5	36,9	110	17,4	36,7	104	72423	44700	9280
700 RUOKOLAHTI	183	15,8	47,3	152	16,3	48,1	142	63270	47999	10018
728 SAARI	184	22,2	30,8	164	22,5	30,5	154	50017	70640	16109
739 SAVITAIPALE	269	17,0	41,9	210	17,8	41,8	201	52256	59038	13008
754 ANJALANKOSKI	538	25,4	32,4	472	25,8	31,7	450	77589	62347	14850
775 SUOMENNIEMI	60	14,0	60,8	43	15,4	58,6	39	48610	25813	7848
831 TAIPALSAARI	141	16,7	44,4	110	17,4	41,9	95	56550	48319	12395
891 UUKUNIEMI	47	17,8	39,3	42	18,0	39,5	37	58173	45301	10539
909 VALKEALA	444	22,4	41,2	375	22,4	40,3	342	68491	57638	13096
917 VEKKALAHTI-VECKELAX	355	20,2	37,9	282	19,4	37,6	254	68802	40141	14552
935 VIROLAHTI	262	22,2	40,3	237	21,9	38,3	218	53167	64170	18853
978 YLÄMAA	151	18,0	70,4	124	18,3	70,5	108	60734	53070	13323

I S E T T U L O T T I L A A K O H T I
I G A I N K O M S T E R P E R L Ä G .

VEROTETTAVAT TULOT
TILAA KOHTI
BESKATTNINGSBARA IN-
KOMSTER PER LÄGENHET

METSÄT. PUHDAS TULO NETTO- INKOMST AV SKOGS- BRUKET	METSÄT. PÄÄOMA- TULO KAPITAL- INKOMSTER AV SKOGS- BRUKET	MAATILAT. TULOT YHTEENSÄ INKOMSTER AV GÄRDS- BRUK SAMMANL.	MUUT TULOT YHTEENSÄ ÖVRIGA INKOMSTER SAMMANL.	VALTION- VEROTUKS. VID STATA- BESKATT- NINGEN	KUNNALL. VEROTUKS. VID KOMMUNAL- BESKATT- NINGEN	VEROT YHTEENSÄ SKATTER SAMMANL.	MAATILAT. VARAT YHTEENSÄ GÄRDSBR. TILLGÅNG. SAMMANL.	VARAT YHTEENSÄ TILL- GÅNGAR SAMMANL.	MAATILAT. VELAT YHTEENSÄ GÄRDSBR. SKULDER SAMMANL.	VELAT YHTEENSÄ SKULDER SAMMANL.	KUNTA- NUMERO KOMMUN- NUMMER
MK	MK	MK	MK	MK	MK	MK	MK	MK	MK	MK	
2969	8987	95956	10545	164328	131355	48389	402257	649176	184818	218327	044
-	-	-	-	-	-	-	-	-	-	-	075
7894	12560	98237	13484	155688	117314	45145	550806	823470	241419	293100	142
2784	12083	76834	26179	175816	136570	54214	311283	611091	114211	155456	153
7446	16224	78752	15698	150992	108253	44566	552869	824566	150577	207166	163
3220	3287	94462	9150	161018	137557	49805	332595	634178	156235	219577	173
4486	4623	52174	13105	138908	110784	40242	247260	549234	97546	139557	285
3877	-	67335	14593	145540	130118	39885	227364	482797	119067	195712	286
670	8095	106525	12379	218861	193606	73783	428272	754404	270498	328742	306
5331	13443	90931	12995	167918	128847	49500	397323	722453	120679	171785	405
6512	9093	67976	6805	122439	93296	32723	384321	690089	158901	206912	416
10469	17723	95460	8917	144002	105062	40561	529908	852800	167118	209252	441
5057	12613	83696	10201	130667	94109	36366	441180	695594	146483	192821	489
4983	6155	87934	7689	143089	111755	40553	421700	735282	131218	184716	580
6596	10812	78053	10176	138691	108770	38570	356791	651894	124395	172473	624
8367	8018	70365	8758	135683	109948	38793	402949	612928	154424	201143	689
7193	20580	85790	5314	140721	102913	37459	463470	728514	136422	186178	700
3300	7133	97182	6981	141701	110456	39263	427586	691947	201762	242782	728
10489	11573	94108	8688	144172	111961	41084	426509	735652	122301	159769	739
5065	10464	92726	8665	166232	134576	50568	435029	698962	179337	209857	754
18259	9809	61728	19258	118210	83043	31708	484302	784171	87833	132940	775
10346	6262	77321	10792	134464	104316	37052	383718	695482	136879	178477	831
4721	25709	86271	10035	141875	99620	37593	415213	696522	125451	176626	891
5311	14862	90907	17767	162366	121456	47911	451514	763242	162965	211386	909
5927	9566	70186	16050	140557	102537	40871	402989	673683	108800	152791	917
6142	10671	99835	13110	154839	114213	45263	410351	668842	112885	175849	935
10290	18755	95439	12822	155472	112913	46102	563959	912846	142155	188727	978

TAULUKKO 20: KUNNITTAISIA TULOKSIA
 TABELL 20: RESULTAT KOMMUNVIS
 TABLE 20: RESULTS BY MUNICIPALITY

KUNTA- NUMERO LÄÄNI JA KUNTA LÄN OCH KOMMUN KOMMUN- NUMMER	KAIKKIEN TILOJEN ALLA LÄGENHETERS			LUONNOLL. HENK. TILOJEN FYSISKA PERSON. LÄGENHET.			VALTIONVERON ALA STATSSKATTEPLIKT			
	LUKU ANTAL	KESKIMÄÄRÄINEN I MEDELTAL PELTOP. METSÄP. ALA ALA ÄKER- SKOGS- AREAL AREAL		LUKU ANTAL	KESKIMÄÄRÄINEN I MEDELTAL PELTOP. METSÄP. ALA ALA ÄKER- SKOGS- AREAL AREAL		TILOJA MUKANA TILAST. LÄGENHET- TERNA I STATISTIK.	TYÖ- TULOT ARBETS- INKOMS- TER	MAATALOU- DEN ANSIO- TULO FÖRVÄRUS- INKOMSTER AV LANTBR.	MAATALOU- DEN PÄÄ- OMATULO KAPITAL- INKOMST. AV LANTB.
		HA	HA		HA	HA				
MIKKELIN - S:T MICHELS										
014 ANTTOLA	72	13,4	60,8	65	14,1	61,7	63	50635	41731	11863
046 ENONKOSKI	110	13,5	62,7	92	14,3	63,0	87	46114	49841	8070
081 HARTOLA	233	17,0	51,4	207	17,6	53,0	186	44682	47873	13153
085 HUKIVUORI	165	16,4	60,7	144	16,6	57,3	133	38992	49798	10746
088 HEINOLA	-	-	-	-	-	-	-	-	-	-
089 HEINOLAN MLK-HEINOLA LK	151	15,5	61,8	125	16,5	64,0	111	57365	35662	10572
090 HEINÄVESI	157	11,7	66,8	127	11,8	63,2	112	49296	32958	9658
097 HIRVENSALMI	182	12,5	63,0	151	12,8	63,3	139	45476	29652	8286
171 JOROINEN-JOROIS	281	23,4	52,2	249	23,8	49,6	236	51790	56414	14721
178 JUVA	502	15,6	67,4	447	16,0	68,9	414	47886	48135	15274
184 JÄPPILÄ	113	17,1	73,9	101	17,1	73,8	95	50802	47046	10384
212 KANGASLAMPPI	85	14,5	61,4	76	15,0	63,4	69	39736	41253	12227
213 KANGASNIEMI	355	12,4	66,1	303	12,7	64,7	282	48064	36042	10463
246 KERIMÄKI	234	16,2	51,3	202	16,5	51,8	195	62257	44873	8971
491 MIKKELI-S:T MICHEL	15	24,0	80,1	10	23,4	59,5	10	95208	34600	4049
492 MIKKELIN MLK-S:T MICHELS LK	441	14,7	51,4	382	15,0	50,8	356	59139	38544	10530
507 MÄNTYHARJU	282	13,7	63,5	233	14,2	62,9	215	53810	34035	9022
588 PERTUNMAA	184	13,9	50,2	159	14,8	51,3	143	42972	45196	15436
593 PIEKSÄMÄKI	4	15,2	183,5	4	15,2	183,5	-	-	-	-
594 PIEKSÄMÄEN MLK-PIEKSÄMÄKI LK	243	16,4	62,5	217	16,6	63,7	207	59951	48675	13292
618 PUNKAHARJU	149	17,3	63,3	132	17,8	64,7	125	48893	58343	12779
623 PUUMALA	189	12,3	65,9	165	12,6	66,9	155	48118	32059	8280
681 RANTASALMI	316	18,9	49,9	276	19,2	49,4	257	46100	56411	14566
696 RISTIINA	210	14,7	53,2	181	14,8	55,9	169	62656	39308	9463
740 SAVONLINNA-NYSLOTT	273	15,1	59,9	241	15,5	62,1	235	58840	46028	8110
741 SAVONRANTA	55	12,5	68,3	50	12,9	73,0	46	34202	38811	11436
768 SULKAVA	215	14,8	54,6	189	15,2	55,3	183	54445	41689	12619
781 SYSMÄ	338	21,5	56,7	294	21,3	53,7	271	41934	55424	15558
937 VIRTASALMI	86	17,9	55,5	71	19,4	55,7	63	70078	59603	12437

ISET TULOT TILAA KOHTI
IGA INKOMSTER PER LÄG.

VEROTETTAVAT TULOT
TILAA KOHTI
BESKATTINGSBARA IN-
KOMSTER PER LÄGENHET

METSÄT. PUHDAS TULO NETTO- INKOMST AV SKOGS- BRUKET	METSÄT. PÄÄOMA- TULO KAPITAL- INKOMSTER AV SKOGS- BRUKET	MAATILAT. TULOT YHTEENSÄ INKOMSTER AV GÄRDS- BRUK SAMMANL.	MUUT TULOT YHTEENSÄ ÖVRIGA INKOMSTER SAMMANL.	VALTION- VEROTUKS. VID STATA- BESKATT- NINGEN	KUNNALL. VEROTUKS. VID KOMMUNAL- BESKATT- NINGEN	VEROT YHTEENSÄ SKATTER SAMMANL.	MAATILAT. VARAT YHTEENSÄ TILL- GÄRDSBR. TILLGÄNG. SAMMANL.	VARAT YHTEENSÄ TILL- GÄNGAR SAMMANL.	MAATILAT. VELAT YHTEENSÄ GÄRDSBR. SKULDER SAMMANL.	VELAT YHTEENSÄ SKULDER SAMMANL.	KUNTA- NUMERO KOMMUN- NUMMER
MK	MK	MK	MK	MK	MK	MK	MK	MK	MK	MK	
10930	33704	98228	18042	150990	96539	41927	572832	918557	92023	137717	014
9042	31516	98469	8211	138042	92270	38228	558994	862941	191168	238662	046
9245	15679	85950	10505	128005	91831	36073	562378	851979	247930	296488	081
12606	14036	87186	14534	131938	93361	37067	511381	787429	179242	230697	085
-	-	-	-	-	-	-	-	-	-	-	-
8002	22735	76971	14815	136704	91744	39199	529654	791002	101617	161731	089
7317	24801	74734	9069	120925	76974	32589	528236	775231	129515	168322	090
15036	19656	72630	12838	119063	78244	32263	582414	916112	154666	213964	097
7828	16629	95592	9966	146360	106318	42934	493410	774898	184859	209293	171
11148	25132	99690	11070	144982	96757	40601	629019	946514	198838	273188	178
7745	29885	95060	13501	143448	92638	39686	596848	890164	205671	260709	184
7586	20844	81910	9264	121392	78795	32919	518928	743617	133605	185500	212
15222	16917	78643	9243	124934	88490	33280	517341	809102	112742	156631	213
7938	16604	78386	15190	140476	104767	39503	468209	763453	206836	276031	246
9366	15376	63391	18754	155940	134472	50356	531099	911802	82406	138218	491
12346	14945	76366	11612	134612	100217	36954	533122	816549	141177	182486	492
8648	22749	74454	19041	134189	90923	38261	531771	842966	105708	158028	507
12595	14932	88159	10633	130096	89406	36168	542254	825485	148126	200819	588
-	-	-	-	-	-	-	-	-	-	-	593
7113	25821	94902	8156	147593	99794	40857	574425	876006	157149	207108	594
9375	18795	99292	12939	146934	102301	41816	548354	916532	213515	263936	618
14645	12282	67265	18462	119782	85496	32756	500859	858961	182359	252800	623
10041	17136	98154	9084	138753	98794	38889	585525	861494	288688	340362	681
11951	9754	70476	8215	127672	99607	35182	437098	710086	105276	163414	696
10874	18817	83830	13237	143492	104459	42037	514952	851747	160203	218470	740
6004	31466	87718	24429	137867	70496	38046	611314	844883	147571	185575	741
11730	14395	80433	8191	127515	93288	34840	522022	841166	193961	243473	768
7345	19585	97911	9000	138192	94379	37988	577718	865682	219298	262316	781
7710	15785	95536	11336	162487	126745	49118	556010	827002	179114	222733	937

TAULUKKO 20: KUNNITTAISIA TULOKSIA
 TABELL 20: RESULTAT KOMMUNVIS
 TABLE 20: RESULTS BY MUNICIPALITY

KUNTA- NUMERO KOMMUN- NUMMER	LÄÄNI JA KUNTA LÄN OCH KOMMUN	KAIKKIEN TILOJEN ALLA LÄGENHETERS			LUONNOLL. HENK. TILOJEN FYSISKA PERSON. LÄGENHET.			VALTIONVERON ALA STATSSKATTEPLIKT			
		LUKU ANTAL	KESKIMÄÄRÄINEN I MEDELTA PELTOP. ALA ÅKER- AREAL	METSÄP. ALA SKOCS- AREAL	LUKU ANTAL	KESKIMÄÄRÄINEN I MEDELTA PELTOP. ALA ÅKER- AREAL	METSÄP. ALA SKOCS- AREAL	TILOJA MUKANA TILAST. LÄGENHET- TERNA I STATISTIK.	TYÖ- TULOT ARBETS- INKOMS- TER	MAATALOU- DEN ANSIO- TULO FÖRVÄRVS- INKOMSTER AV LANTBR.	MAATALOU- DEN PÄÄ- OMATULO KAPITAL- INKOMST. AV LANTB.
		HA	HA	HA	HA	HA	MK	MK	MK		
POHJOIS-KARJALAN - NORRA KARELENS											
045	ENO	130	13,8	63,2	108	14,0	60,8	100	56134	40990	7995
146	ILOMANTSI-ILOMANTS	181	13,9	57,9	156	13,9	59,9	148	64587	44144	8033
167	JOENSUU	20	26,5	12,6	15	26,2	11,4	14	68031	60673	6957
176	JUUKA	303	16,0	60,7	261	16,5	62,7	241	45762	54619	14934
248	KESÄLAHTI	142	18,1	44,7	131	18,5	44,7	121	53260	61190	10894
251	KIIHTELYSVAARA	104	16,3	62,6	92	16,4	58,5	79	60133	39969	8411
260	KITEE	456	17,6	43,9	393	17,4	42,8	373	50547	55691	10277
276	KONTIOLAHTI	171	18,0	60,5	142	17,7	58,2	134	54287	43157	12889
309	OUTOKUMPU	175	20,4	48,2	151	20,1	51,4	142	64902	57120	14231
422	LIEKSA	328	21,1	71,9	281	21,7	73,3	269	58652	55866	15806
426	LIPERI	512	22,5	33,2	464	22,9	32,8	434	55438	56203	17429
541	NURMES	279	21,3	60,5	235	21,7	58,1	227	51123	56466	14036
607	POLVIJÄRVI	406	19,5	36,1	364	20,0	35,8	344	40918	57676	14687
632	PYHÄSELKÄ	173	21,1	33,0	153	21,8	33,4	147	67558	58008	15443
707	RÄÄKKYLÄ	234	18,4	41,2	197	19,6	42,8	191	43358	56140	14362
848	TOHMAJÄRVI	264	25,4	45,2	224	25,9	46,0	205	51026	64103	12506
856	TUUPOVAARA	110	11,6	60,3	92	12,0	60,8	86	56335	37187	8241
911	VALTIMO	186	25,0	54,5	164	25,7	55,8	152	35133	65837	20377
943	VÄRTSILÄ	44	24,2	51,2	39	25,4	53,3	38	39158	62502	15393
KUOPION - KUOPIO											
140	IISALMI-IDENSALMI	531	20,8	39,9	460	20,5	38,4	436	66977	48965	16522
174	JUANKOSKI	291	20,4	42,8	254	20,5	43,6	231	46409	60061	19021
204	KAAVI	168	13,0	54,3	145	13,3	56,3	133	47755	42458	10080
227	KARTTULA	115	13,9	65,1	108	14,4	65,8	104	63907	34193	12675
239	KEITELE	165	17,2	62,0	149	17,8	60,4	145	52781	56923	9618
263	KIURUVESI	716	22,5	51,1	628	22,8	50,1	588	51392	56700	20187
297	KUOPIO	322	18,0	57,9	285	18,1	45,1	277	62662	48035	12952
402	LAPINLAHTI	385	22,8	45,3	331	23,4	45,2	309	57287	56694	15589
420	LEPPÄVIRTA	416	14,7	62,6	381	15,0	63,0	347	49438	43577	12076
476	MAANINKA	311	24,3	42,7	268	23,0	39,9	252	61882	56592	14651
534	NILSIÄ	377	20,5	49,3	346	20,7	49,1	332	47566	64602	21756
595	PIELAVESI	383	19,2	58,5	343	19,5	59,0	314	47477	58732	14375
686	RAUTALAMPI	230	17,0	49,6	204	17,2	48,7	188	48306	49092	11307
687	RAUTAVAARA	94	17,3	62,9	83	18,0	63,6	75	46368	62878	16569
749	SIILINJÄRVI	255	26,3	42,8	235	26,2	43,1	227	63958	67722	21808
762	SONKAJÄRVI	353	20,3	57,0	296	20,7	55,0	279	49982	48335	15536
778	SUONENJOKI	281	13,3	60,7	235	13,3	56,7	223	55228	32887	10530
844	TERVO	135	15,4	61,6	118	15,2	60,9	111	53455	39301	12649
857	TUUSNIEMI	209	15,8	52,0	187	15,6	49,7	162	53158	52012	11055
915	VARKAUS	15	5,0	20,2	12	5,3	18,9	11	133253	2577	1480
916	VARPAISJÄRVI	244	20,4	43,2	223	20,7	43,6	212	41544	55817	17315
919	VEHMERSALMI	155	18,1	55,7	145	18,5	56,8	131	38850	54385	16877
921	VESANTO	223	16,6	59,3	201	17,0	60,1	195	50075	52028	11604
925	VIEREMÄ	378	24,3	50,6	330	24,5	49,7	309	48261	71901	20478

ISET TULOT TILAA KOHTI
IGA INKOMSTER PER LÄG.

VEROTETTAVAT TULOT
TILAA KOHTI
BESKATTNINGSBARA IN-
KOMSTER PER LÄGENHET

METSÄT. PUHDAS TULO NETTO- INKOMST AV SKOGS- BRUKET	METSÄT. PRÄOMA- TULO KAPITAL- INKOMSTER AV SKOGS- BRUKET	MAATILAT. TULOT YHTEENSÄ INKOMSTER AV GÄRDS- BRUK SAMMANL.	MUUT TULOT YHTEENSÄ ÖVRIGA INKOMSTER SAMMANL.	VALTION- VEROTUKS. VID STATÄ- BESKATT- NINGEN	KUNNALL. VEROTUKS. VID KOMMUNAL- BESKATT- NINGEN	VEROT YHTEENSÄ SKATTER SAMMANL.	MAATILAT. VARAT YHTEENSÄ TILL- GÄRDSBR. TILLGÄNG. SAMMANL.	VARAT YHTEENSÄ TILL- GÄNGAR SAMMANL.	MAATILAT. VELAT YHTEENSÄ GÄRDSBR. SKULDER SAMMANL.	VELAT YHTEENSÄ SKULDER SAMMANL.	KUNTA- NUMERO KOMMUN- NUMMER
MK	MK	MK	MK	MK	MK	MK	MK	MK	MK	MK	
6120	9092	64198	8389	116844	91483	31641	368121	637715	149104	196563	045
6039	7459	65676	8697	124688	102311	35242	319906	543408	119838	170334	146
939	2561	71129	38495	163803	129668	51440	158440	512570	57949	152523	167
5909	7318	82780	8086	125235	94396	33800	370113	605084	126469	174105	176
6709	6037	84831	21903	141132	108228	39920	390284	747505	170585	250779	248
10487	8023	66890	7501	122444	96972	33839	446469	639789	153038	203502	251
8546	8393	82907	7654	130990	104467	35863	404306	663283	138568	181649	260
9888	8013	73948	98637	203007	96617	60211	413934	669259	108901	551785	276
8381	8620	88352	9465	150954	119955	44015	396989	679446	160118	213021	309
7554	6761	85987	6458	139354	109111	39834	462992	725187	208194	249294	422
6200	4613	84445	8374	136515	106642	38411	396345	651724	198572	262370	426
5815	4610	80928	8032	130022	102002	36678	399085	642571	232908	296550	541
4839	4054	81256	10579	123607	95824	31990	332759	564492	119741	164698	607
6354	3748	83553	10383	149059	118849	42665	394790	646724	164672	213621	632
8405	6998	85904	15466	135514	103199	37569	406078	655849	162828	201140	707
7888	7240	91737	6461	140552	113145	41421	448285	689570	254919	304302	848
6447	15409	67284	10877	120758	89153	32285	386511	609763	141000	189881	856
5060	2563	93838	5075	126027	97686	34314	389640	584120	215531	260858	911
7625	5342	90862	9863	130992	103186	39407	475597	701030	198578	235952	943
5841	9432	80759	12388	147743	109743	41832	382026	645692	155234	202985	140
8922	2644	90648	11606	137494	104001	36991	444818	742282	216174	280975	174
10301	7721	70560	9711	117200	88999	31504	392556	621249	116999	168584	204
8610	23169	78647	10894	139212	95987	38827	536164	802426	158635	220976	227
5175	16701	88417	7703	138337	104200	39034	379241	640144	144500	190906	239
7320	6289	90495	6965	137660	104395	38269	462519	758454	198378	257621	263
9257	13088	83332	15877	146211	107344	41858	431867	713140	130183	188408	297
9848	4559	86691	15168	147855	116307	41548	423674	680746	149440	200628	402
9782	22920	88355	11535	136520	90539	37075	509476	785202	127350	186209	420
8499	8074	87815	9706	146576	114741	42372	418857	680049	210687	276947	476
8542	6956	101856	9455	148638	111777	42022	436299	720394	174122	224053	534
7577	12773	93457	9535	138326	101986	39635	442214	724886	176567	228658	595
6865	9416	76679	11974	126014	94638	35397	411624	628046	155486	202930	686
7029	4413	90889	3372	132650	104212	36492	364584	615400	156604	216745	687
9042	7998	106570	16089	174407	131395	50960	502897	848452	201209	270716	749
7431	4553	75855	9912	125083	95731	34535	414477	659254	167215	216714	762
8433	16971	68820	12108	122670	83441	32409	443100	737088	91538	145406	778
9733	16881	78563	8000	127083	86689	35281	512319	755101	140679	183691	844
9311	6904	79282	10234	133719	105934	38466	401608	647073	122047	159257	857
2093	169	6320	7176	134176	121510	41864	126285	283303	-	39394	915
8677	1885	83693	10585	126460	99138	35075	433837	688711	226691	269581	916
8576	12315	92153	9209	128371	89147	34760	486739	739013	138372	200487	919
7322	14605	85559	7971	132906	100322	38942	432648	660887	144012	196226	921
6254	6407	105040	9009	150616	117242	43857	446467	735304	181818	235294	925

TAULUKKO 20: KUNNITTAIN TULOKSIA
 TABELL 20: RESULTAT KOMMUNVIS
 TABLE 20: RESULTS BY MUNICIPALITY

KUNTA- NUMERO LÄÄNI JA KUNTA LÄN OCH KOMMUN KOMMUN- NUMMER	KAIKKIEN TILOJEN ALLA LÄGENHETERS			LUONNOLL. HENK. TILOJEN FYSISKA PERSON. LÄGENHET.			VALTIONVERON ALA STATSSKATTEPLIKT			
	LUKU ANTAL	KESKIMÄÄRÄINEN I MEDELTA PELTOP. ALA ÅKER- AREAL	METSÄP. ALA SKOGS- AREAL	LUKU ANTAL	KESKIMÄÄRÄINEN I MEDELTA PELTOP. ALA ÅKER- AREAL	METSÄP. ALA SKOGS- AREAL	TILOJA MUKANA TILAST. LÄGENHET- TERNA I STATISTIK.	TYÖ- TULOT ARBETS- INKOMS- TER	MAATALOU- DEN ANSIO- TULO FÖRVÄRVS- INKOMSTER AV LANTBR.	MAATALOU- DEN PÄÄ- OMATULO KAPITAL- INKOMST. AV LANTB.
	HA	HA	HA	HA	HA		MK	MK	MK	
KESKI-SUOMEN - MELLERSTA FINLANDS										
077 HANKASALMI	336	17.9	52.8	294	18.7	52.3	275	59115	48714	9462
172 JOUTSA	204	16.9	61.7	191	17.1	61.0	170	55377	39339	10020
179 JYVÄSKYLÄ	9	9.0	29.8	8	8.8	33.2	-	-	-	-
180 JYVÄSKYLÄN MLK-JYVÄSKYLÄ LK	164	17.3	43.6	146	18.1	44.5	138	78614	33673	9563
182 JÄMSÄ	251	23.0	56.4	227	23.0	57.8	217	102698	32839	10961
183 JÄMSÄNKOSKI	95	15.8	64.2	79	16.5	66.3	71	88236	31555	6999
216 KANNONKOSKI	99	17.7	54.4	90	18.6	53.7	84	56775	38363	10239
226 KARSTULA	293	17.4	53.7	264	17.9	55.2	250	63510	52253	8386
249 KEURUU	260	18.0	72.6	220	18.1	75.2	208	63841	40336	9697
256 KINNULA	145	16.7	52.6	125	17.0	52.9	122	51292	54557	7358
265 KIVIJÄRVI	71	16.1	61.2	64	16.4	63.1	63	59447	32543	10156
275 KONNEVESI	193	15.6	59.6	178	15.8	58.3	160	57206	42364	8972
277 KORPILAHTI	240	15.6	57.6	209	15.8	56.2	193	62128	33626	6229
291 KUHMOINEN	130	14.6	75.2	113	15.0	77.5	104	52344	25226	8020
312 KYJJÄRVI	131	19.6	62.7	114	19.6	62.6	101	52319	63380	13019
410 LAUKAA	367	21.3	51.3	327	21.5	51.5	309	61921	39050	9358
415 LEIVONMÄKI	58	12.9	65.6	54	13.4	65.9	53	52398	44246	9386
435 LUHANKA	72	16.2	50.9	64	16.3	52.1	63	57372	45181	10610
495 MULTIA	130	12.6	60.6	111	13.3	62.6	106	65074	26405	5875
500 MUURAME	68	14.3	48.0	60	14.0	44.4	59	87119	35252	9147
592 PETÄJÄVESI	158	15.8	58.3	140	15.9	57.9	132	59106	27235	7600
601 PIHTIPUDAS	319	20.0	63.2	273	20.3	61.3	262	47943	51800	7783
633 PYLKÖNMÄKI	84	15.0	54.3	74	15.4	55.1	65	69242	31989	7790
729 SAARIJÄRVI	387	18.8	46.9	342	19.0	46.2	329	59216	50077	10544
770 SUMIAINEN	81	14.0	49.0	73	14.6	50.2	68	89074	33083	5415
774 SUOLAHTI	-	-	-	-	-	-	-	-	-	-
850 TOIVAKKA	99	17.0	51.1	83	18.0	49.5	77	85185	39001	9400
892 UURAINEN	151	15.0	46.9	134	15.7	49.5	124	50292	39948	7498
931 VIITASAARI	288	19.3	81.3	256	20.0	82.6	244	60665	53023	8672
992 ÄÄNEKOSKI	206	18.0	50.2	178	18.6	50.2	161	87362	36032	8524
VAASAN - VASA										
004 ALAHÄRMÄ	458	22.3	22.3	420	22.3	22.2	397	89700	63243	10265
005 ALAJÄRVI	514	17.0	40.7	452	17.1	39.8	427	68968	57010	11029
010 ALAVUS	552	19.0	35.1	512	18.9	34.5	491	73114	48462	11839
052 EVIJÄRVI	245	18.4	41.1	222	18.3	41.5	205	62711	53873	9159
074 HALSUA	143	20.4	54.5	126	20.9	54.0	121	55151	66032	9086
095 HIMANKA	145	20.4	50.3	117	19.0	47.4	113	48779	56318	15733
145 ILMAJOKI	721	24.6	22.6	655	24.6	22.1	627	94495	59179	14082
151 ISOJOKI-STORÄ	276	19.0	43.8	245	19.4	43.5	226	61651	42929	7662
152 ISOKYRÖ-STORKYRÖ	499	24.1	22.6	458	24.0	22.8	427	78298	68055	10787

ISET TULOT TILAA KOHTI
IGA INKOMSTER PER LÄG.

VEROTETTAVAT TULOT
TILAA KOHTI
BESKATTNINGSBARA IN-
KOMSTER PER LÄGENHET

METSÄT. PUHDAS TULO NETTO- INKOMST AV SKOGS- BRUKET	METSÄT. PÄÄOMA- TULO KAPITAL- INKOMSTER AV SKOGS- BRUKET	MAATILAT. TULOT YHTEENSÄ INKOMSTER AV GÄRDS- BRUK SAMMANL.	MUUT TULOT YHTEENSÄ ÖVRIGA INKOMSTER SAMMANL.	VALTION- VEROTUKS. VID STATA- BESKATT- NINGEN	KUNNALL. VEROTUKS. VID KOMMUNAL- BESKATT- NINGEN	VEROT YHTEENSÄ SKATTER SAMMANL.	MAATILAT. VARAT YHTEENSÄ GÄRDSBR. TILLGÅNG. SAMMANL.	VARAT YHTEENSÄ TILL- GÅNGAR SAMMANL.	MAATILAT. VELAT YHTEENSÄ GÄRDSBR. SKULDER SAMMANL.	VELAT YHTEENSÄ SKULDER SAMMANL.	KUNTA- NUMERO KOMMUN- NUMMER
MK	MK	MK	MK	MK	MK	MK	MK	MK	MK	MK	
8506	14439	81120	10488	137386	103747	38489	496885	800254	174051	233846	077
14795	16287	80441	20243	142339	104879	42721	644017	964724	266032	351283	172
-	-	-	-	-	-	-	-	-	-	-	179
8578	11964	63777	24623	151504	118062	44957	449187	778953	158601	215005	180
8971	12653	65424	11009	159095	127456	48714	519118	814797	178341	241414	182
17235	7505	63294	8287	145052	121157	44364	566761	851500	147474	189032	183
9082	8906	66590	20571	131097	100442	38612	429207	723878	210175	259722	216
7559	5569	73767	19143	143247	112889	39964	312463	601840	128608	178185	226
11707	14864	76604	14195	139152	100106	39567	529216	830757	249305	288113	249
3825	4112	69852	10423	122046	102935	32958	268528	516358	145690	203108	256
7105	9207	59012	8139	112399	83135	29681	342848	648550	168944	281738	265
13849	10391	75576	10354	129485	99399	35859	468495	723443	129124	171055	275
13240	7068	60163	10334	120063	93118	34966	467171	729550	127256	178802	277
14866	35378	83490	15645	133569	76037	37061	681974	953396	211890	262062	291
6999	6209	89606	14107	147026	116270	42323	355608	590241	165189	204726	312
7596	17814	73819	19507	141008	101215	42143	482641	743396	171471	234579	410
9530	16094	79255	20590	132722	92900	37059	563497	881075	156812	214845	415
6336	20889	83016	4847	131894	92386	36659	507103	742792	131519	197240	435
12905	8084	53269	12335	117842	92546	33162	367184	621826	85194	123375	495
9584	13091	67074	16157	155207	118057	46849	419299	771210	68663	147206	500
14846	6561	56242	11529	114290	87221	31892	460713	704265	145128	190817	592
6534	3666	69782	8423	115970	94789	31256	339931	573463	207013	267389	601
7671	11136	58587	13698	127878	99636	33894	339331	605718	137030	191801	633
8705	6778	76105	10635	134425	108493	38721	383427	637941	174058	227528	729
11807	8150	58455	5692	133040	111882	39060	390418	619031	164708	201117	770
-	-	-	-	-	-	-	-	-	-	-	774
9255	10652	68308	12561	152591	122043	45264	420700	679146	99003	150828	850
9581	9079	66107	10509	114326	87897	31540	391260	633422	149672	223681	892
7629	21321	90644	10147	144202	111414	41772	542276	841322	199951	254728	931
8490	8444	61489	20294	153575	117567	44515	379329	663136	147502	190704	992
1391	1879	76777	20503	175532	152063	56187	230216	514021	144900	184816	004
2437	4702	75178	12307	142883	118095	40591	241183	542353	112219	170949	005
4431	4700	69432	6889	136441	111568	40041	262745	529612	136142	200936	010
4370	8900	76301	27603	154121	123544	46130	316009	634871	180036	269096	052
1821	5298	82236	10552	139335	117348	39677	255260	546666	182504	265587	074
3155	2849	78055	11539	129180	102555	36370	324049	577734	277833	346400	095
2801	2503	78564	13712	172256	145939	53171	290383	552661	188175	242304	145
5204	4222	60017	14507	123916	101944	35984	303653	544220	184636	237526	151
1776	4904	85522	19371	168465	140758	52524	271281	515159	175065	225726	152

TAULUKKO 20: KUNNITTaisia tuloksia
 TABELL 20: RESULTAT KOMMUNVIS
 TABLE 20: RESULTS BY MUNICIPALITY

KUNTA- NUMERO KOMMUN- NUMMER	LÄÄNI JA KUNTA LÄN OCH KOMMUN	KAIKKIEN TILOJEN ALLA LÄGENHETERS			LUONNOLL. HENK. TILOJEN FYSISKA PERSON. LÄGENHET.			VALTIONVERON ALA STATSSKATTEPLIKT			
		LUKU ANTAL	KESKIMÄÄRÄINEN I MEDEL TAL PELTOP. ALA ÄKER- AREAL	METSÄP. ALA SKOGS- AREAL	LUKU ANTAL	KESKIMÄÄRÄINEN I MEDEL TAL PELTOP. ALA ÄKER- AREAL	METSÄP. ALA SKOGS- AREAL	TILOJA MUKANA TILAST. LÄGENHET- TERNA I STATISTIK.	TYÖ- TULOT ARBETS- INKOMS- TER	MAATALOU- DEN ANSIO- TULO FÖRVÄRVS- INKOMSTER AV LANTBR.	MAATALOU- DEN PÄÄ- OMATULO KAPITAL- INKOMST. AV LANTB.
		HA	HA		HA	HA		MK	MK	MK	
VAASAN - VASA											
164	JALASJÄRVI	794	21.4	28.3	701	22.0	28.4	659	71922	60562	12162
175	JURVA	290	20.8	30.0	274	20.9	30.0	257	82069	44724	6686
217	KANNUS	195	27.5	61.3	164	25.9	57.4	159	39167	66906	19919
218	KARIJOKI-BÖTOM	168	23.1	30.3	157	23.4	30.2	150	63325	54925	10035
231	KASKINEN-KASKÖ	-	-	-	-	-	-	-	-	-	-
232	KAUHAJOKI	899	21.3	28.5	801	21.8	28.2	764	71240	46655	9035
233	KAUHAVA	548	23.1	20.4	470	23.3	20.2	440	91375	58915	9778
236	KAUSTINEN-KAUSTBY	262	18.8	39.3	217	18.5	39.1	204	59218	63137	14408
272	KOKKOLA-KARLEBY	185	22.4	35.4	155	22.6	33.2	150	61355	64335	16196
280	KORSNÄS	125	13.2	27.3	116	12.7	26.4	111	72354	30023	6705
281	KORTESJÄRVI	294	20.1	33.1	267	20.5	33.3	248	75938	65749	11730
287	KRISTIINANKAUPUNKI-KRISTINESTAD	449	19.9	35.5	419	20.1	35.7	397	68995	47865	9920
288	KRUUNUPYY-KRONOBY	405	24.2	35.6	375	23.6	36.0	349	61916	63790	21315
300	KUORTANE	378	18.6	44.6	348	18.9	44.6	328	76231	60854	11798
301	KURIKKA	524	21.3	21.6	474	21.6	21.1	451	92213	55555	11389
315	KÄLVIA-KELVIA	209	19.9	57.3	171	19.7	55.1	161	56853	72529	14710
399	LAIHJA-LAIHELA	450	22.9	38.0	411	22.8	37.5	393	94098	51470	8208
403	LAPPAJÄRVI	327	16.7	29.5	285	16.8	30.1	266	76186	41867	8431
408	LAPUA-LAPPO	867	22.9	22.6	756	22.9	21.3	693	92839	57000	10267
414	LEHTIMÄKI	168	17.9	44.1	152	18.5	45.1	142	55733	48658	10021
421	LESTIJÄRVI	74	22.3	66.3	64	23.3	69.3	62	38110	73489	20006
429	LOHTAJA-LOCHTEÄ	224	24.8	55.5	189	23.4	53.2	181	47916	84476	17090
440	LUOTO-LARSMO	47	14.4	43.0	43	14.7	44.9	41	106415	23772	10445
475	MAALAHTI-MALAX	483	14.8	23.8	435	15.3	23.9	410	85550	33816	6153
479	MAKSAMAA-MAXMO	35	15.0	36.7	31	14.9	36.4	26	97654	35945	5831
499	MUSTASAARI-KORSHOLM	721	20.2	22.3	648	20.1	22.5	599	98986	50125	8125
544	NURMO	242	21.7	29.6	220	21.3	29.9	204	84837	57375	11348
545	NÄRPIÖ-NÄRPES	1032	18.5	27.7	914	18.5	27.7	893	77289	59522	6855
559	ORAVAINEN-ORAVAIS	148	29.9	38.8	143	30.3	39.6	132	59946	72563	13930
584	PERHO	209	20.2	49.3	186	20.4	49.8	176	59605	63962	10397
589	PERÄSEINÄJOKI	365	20.5	28.0	327	20.9	27.6	296	81948	41469	9219
598	PIETARSAARI-JAKOBSTAD	26	18.2	23.7	13	19.6	28.1	13	66203	42153	7247
599	PEDERSÖREN KUNTA-PEDERSÖRE	562	23.0	43.9	485	22.7	43.3	456	73776	57149	19561
743	SEINÄJOKI	86	27.5	17.6	66	28.7	18.6	63	111235	53576	8407
759	SOINI	210	14.8	46.6	186	15.2	46.9	168	56052	50161	8914
846	TEUVA-ÖSTERMARK	433	22.1	38.6	408	22.1	38.2	386	75245	54458	8414
849	TOHOLAMPI	293	26.0	44.7	266	25.7	44.6	254	44587	84108	30666
863	TÖYSÄ	224	17.9	44.0	210	18.3	44.7	194	68331	41789	11177
885	ULLAVA	93	24.2	44.5	76	23.8	45.0	74	44337	67172	18476
893	UUSIKAARLEPPY-NYKARLEBY	527	23.0	42.7	451	23.2	42.4	421	83595	64082	12520
905	VAASA-VASA	85	18.5	18.7	72	17.5	15.2	63	112621	32962	7495
924	VETELI-VETIL	259	19.3	42.3	215	19.7	43.0	206	66145	64469	13662
934	VIMPELI	189	18.9	34.2	158	19.6	34.8	147	83828	48017	9196
942	VÄHÄKYRÖ-LILLKYRO	271	26.2	18.6	240	25.6	19.0	226	86872	67644	8066
944	VÖYRI-VÖRÄ	393	23.1	29.9	361	23.1	30.5	325	87886	61750	10997
971	YLIHÄRMÄ	267	21.4	14.5	233	22.1	15.0	216	103000	54168	6748
975	YLISTARO	586	24.2	21.9	520	24.6	22.0	479	92988	56344	9995
989	ÄHTÄRI-ETSERI	227	17.7	58.9	210	17.9	59.6	206	66977	48831	7342

I S E T T U L O T T I L A A K O H T I
I G A I N K O M S T E R P E R L Ä G .

VEROTETTAVAT TULOT
TILAA KOHTI
BESKATTNINGSBARA IN-
KOMSTER PER LÄGENHET

METSÄT. PUHDAS TULO NETTO- INKOMST AV SKOGS- BRUKET	METSÄT. PÄÄOMA- TULO KAPITAL- INKOMSTER AV SKOGS- BRUKET	MAATILAT. TULOT YHTEENSÄ INKOMSTER AV GÄRDS- BRUK SAMMANL.	MUUT TULOT YHTEENSÄ ÖVRIGA INKOMSTER SAMMANL.	VALTION- VEROTUKS. VID STATA- BESKATT- NINGEN	KUNNALL. VEROTUKS. VID KOMMUNAL- BESKATT- NINGEN	VEROT YHTEENSÄ SKATTER SAMMANL.	MAATILAT. VARAT YHTEENSÄ TILL- GÄRDSBR. TILLGÅNG. SAMMANL.	VARAT YHTEENSÄ TILL- GÅNGAR SAMMANL.	MAATILAT. VELAT YHTEENSÄ GÄRDSBR. SKULDER SAMMANL.	VELAT YHTEENSÄ SKULDER SAMMANL.	KUNTA- NUMERO KOMMUN- NUMMER
MK	MK	MK	MK	MK	MK	MK	MK	MK	MK	MK	
3349	3349	79423	11659	151130	124909	44889	282116	545091	166988	211127	164
3568	3036	58014	7740	134467	115276	37890	211168	431095	164340	212209	175
2639	6967	96432	10684	138327	101259	38370	411216	688402	292266	347600	217
4297	4947	74205	10718	135118	115094	40508	300675	553141	252308	297960	218
-	-	-	-	-	-	-	-	-	-	-	-
3543	3042	62275	12276	133974	111591	36603	262095	507224	181578	230369	232
2307	2218	73218	20881	171635	148012	53461	207556	474167	118548	174688	233
4882	4377	86803	12737	148019	119929	42879	304377	620010	185690	244945	236
3033	8812	92376	13657	159997	125353	46714	318261	653672	188878	263325	272
2229	4224	43181	63080	176306	146710	55863	155534	518363	43828	182556	280
4711	1925	84116	14266	162243	137506	49609	313610	619650	189047	241019	281
3740	3910	65436	12840	136170	112919	39853	295925	633000	202255	282382	287
2579	5127	92812	17219	162318	126722	48882	359717	662031	182306	243451	288
4215	5889	82756	9538	152716	127614	44538	323477	591043	138346	181616	300
2335	1968	71247	13784	161549	139250	48229	253997	493670	174852	238691	301
3025	3388	93652	9175	149147	122396	42583	296630	630906	143229	213094	315
3751	3925	67354	15576	161713	137099	48879	268516	524627	221101	270377	399
2666	4254	57218	25228	145755	118701	42131	225545	520440	120094	175250	403
1559	3189	72015	13028	162044	139193	48690	228948	501373	155249	203769	408
2607	5825	67110	14893	126686	100214	35288	331301	633340	141506	222082	414
6669	5699	105863	8451	140554	106973	41539	492956	776588	306226	362956	421
3643	2802	108011	9563	157356	130711	46020	358508	728842	237281	320657	429
4725	3605	42547	13452	148033	123280	44858	295593	697027	123715	166731	440
1686	3199	44853	33576	154144	132546	49005	192295	506760	126020	185088	475
2734	3417	47928	25496	162998	145039	52540	143304	397823	51825	121524	479
1162	3087	62500	17487	164357	142343	49896	191076	486309	121291	176294	499
4593	1687	75003	23419	167517	142256	51973	257675	572795	142063	216020	544
2070	3785	72232	33825	176416	151993	55818	199341	589863	145898	216316	545
3983	3119	93595	27902	168169	140243	54891	378575	714956	311257	334676	559
2941	4179	81479	9047	139054	118046	39714	282957	561422	227379	297829	584
4259	1673	56621	13267	137264	117479	40171	256019	467506	151269	206008	589
1304	661	51366	46200	153606	113660	45683	187848	559745	105877	211158	598
3302	2573	82584	16712	160256	126865	46515	332419	674495	178815	232867	599
2038	345	64366	25126	184922	161189	60334	232429	547679	141936	197149	743
4575	2736	66385	7480	121205	101053	33573	267737	493133	115344	152996	759
3952	4825	71649	12606	146005	124904	44157	258489	505701	186616	250923	846
4423	3060	122258	5985	161789	121534	46973	432580	711275	241675	301431	849
5499	3677	62142	11244	128952	104143	37882	324171	619279	135204	199866	863
4063	5093	94804	7863	138197	107935	38537	398469	663559	267048	326741	885
1690	4782	83074	41556	196580	159963	62539	288680	711350	162070	237901	893
756	423	41636	18413	158481	138557	49886	150516	439126	108803	185635	905
3066	3237	84434	16526	156504	129000	47970	301213	598614	193150	271868	924
1799	4018	63031	12138	146296	124222	45223	254620	642530	159863	229403	934
2186	934	78830	16457	168594	148761	53333	208265	463053	178612	216554	942
2537	3761	79045	16047	169186	140437	53074	270167	559782	218280	276616	944
1177	1054	63148	21012	170831	151130	55949	179568	457812	148827	212485	971
3118	1085	70542	16293	166045	142290	52116	252700	498950	177386	233646	975
7105	14209	77486	12662	146203	115971	43242	343282	616088	136107	191029	989

TAULUKKO 20: KUNNITTAISIA TULOKSIA
 TABELL 20: RESULTAT KOMMUNVIS
 TABLE 20: RESULTS BY MUNICIPALITY

KUNTA- NUMERO KOMMUN- NUMMER	LÄÄNI JA KUNTA LÄN OCH KOMMUN	KAIKKIEN TILOJEN ALLA LÄGENHETERS			LUONNOLL. HENK. TILOJEN FYSISKA PERSON. LÄGENHET.			VALTIONVERON ALA STATSSKATTEPLIKT			
		LUKU ANTAL	KESKIMÄÄRÄINEN I MEDEL TAL		LUKU ANTAL	KESKIMÄÄRÄINEN I MEDEL TAL		TILOJA MUKANA TILAST. LÄGENHET- TERNA I STATISTIK.	TYÖ- TULOT ARBETS- INKOMS- TER	MAATALOU- DEN ANSIO- TULO FÖRVÄRVS- INKOMSTER AV LANTBR.	MAATALOU- DEN PÄA- OMATULO KAPITAL- INKOMST. AV LANTB.
			ALA ÅKER- AREAL	METSÄP. ALA SKOGS- AREAL		ALA ÅKER- AREAL	METSÄP. ALA SKOGS- AREAL				
OULUN - ULEÅBORGS											
009	ALAVIESKA	238	21.9	29.6	192	21.1	28.8	182	62647	61681	8864
069	HAAPAJÄRVI	363	21.2	38.0	309	21.1	36.2	288	68762	53584	11638
071	HAAPAVESI	330	26.1	51.4	275	26.1	50.4	263	58151	65623	14966
072	HAILUOTO-KARLÖ	59	21.4	66.1	47	20.4	65.9	40	67755	64360	11089
084	HAUKIPUDAS	74	15.0	41.2	65	15.3	37.3	62	99683	37044	4522
105	HYRYNSALMI	122	12.6	63.3	102	13.1	64.3	95	45485	53789	12690
139	II	67	14.7	65.3	59	14.9	62.2	56	72913	43495	7810
205	KAJAANI-KAJANA	93	20.1	61.5	76	20.2	57.3	71	71506	44394	10844
208	KALAJOKI	434	23.4	42.4	380	22.9	41.8	357	47712	69618	11433
244	KEMPELE	98	22.9	22.7	85	23.7	22.4	82	101569	47629	7280
247	KESTILÄ	170	23.6	59.5	137	23.3	58.3	118	57271	58865	13936
255	KIIMINKI	68	13.3	68.3	59	14.0	70.5	58	81732	39960	7724
290	KUHMO	288	14.3	91.5	247	14.5	88.0	234	45154	59966	11146
292	KUIVANIEMI	83	17.3	70.9	74	17.4	70.7	71	66954	55271	4647
305	KUUSAMO	360	14.9	111.8	314	14.9	102.4	304	52518	67444	10664
317	KÄRSÄMÄKI	195	28.0	55.4	174	28.1	55.7	166	51819	64488	12758
425	LIMINKA-LIMINGO	216	34.7	35.4	188	34.8	33.5	182	78172	73120	12817
436	LUMIJOKI	113	37.8	33.9	96	37.9	31.8	91	66290	64685	16748
483	MERIJÄRVI	121	21.5	57.7	99	22.4	60.4	95	58648	57466	10327
494	MUHOS	208	31.8	45.5	178	28.6	43.7	169	75717	60291	10613
535	NIVALA	641	25.3	24.9	556	25.5	25.2	528	60137	75193	16919
563	OULAINEN	263	21.7	44.1	235	21.7	43.5	226	85397	44354	9557
564	OULU-ULEÅBORG	75	26.5	37.8	59	24.7	38.2	58	104468	50559	9816
567	OULUNSALO	56	20.5	30.3	48	21.0	30.0	45	88294	48009	8384
578	PALTAMO	130	15.4	77.2	110	15.8	76.6	101	60579	39844	14292
582	PATTIJOKI	98	22.0	42.6	91	22.0	41.1	87	118694	40315	5636
603	PIIPPOLA	74	24.2	68.7	59	24.3	71.9	57	51824	55828	11515
615	PUDASJÄRVI	279	13.4	104.2	226	14.4	111.8	215	48104	59476	8700
617	PULKKILA	104	26.9	89.5	86	25.9	82.6	82	51587	60998	11749
620	PUOLANKA	104	15.2	101.8	86	15.2	93.3	83	51705	52958	15335
625	PYHÄJOKI	190	20.4	62.7	158	20.9	60.5	144	83376	50909	11966
626	PYHÄJÄRVI	285	19.5	51.0	242	20.3	50.6	228	64760	49340	11629
630	PYHÄNTÄ	71	21.2	54.1	59	22.2	52.6	57	60020	53375	15949
678	RAAHE-BRAHESTAD	69	20.6	52.4	57	22.4	52.9	54	113961	35015	11035
682	RANTSILA	170	30.4	66.7	141	30.1	68.4	135	51145	82337	15861
691	REISJÄRVI	234	27.2	51.3	192	26.4	49.5	179	47540	80139	12491
697	RISTIJÄRVI	82	18.5	90.4	64	18.6	75.6	60	38289	65341	14626
708	RUUKKI	305	35.4	45.4	269	35.3	45.7	239	69751	66782	11491
746	SIEVI	296	26.9	42.9	250	27.3	43.1	237	56252	79139	19698
748	SIIKAJOKI	89	31.6	46.3	77	33.1	44.5	73	64360	73646	7094
765	SOTKAMO	380	16.8	81.0	334	17.0	81.8	315	61235	52103	11745
777	SUOMUSSALMI	203	15.2	72.9	182	15.5	72.7	174	39317	74577	14471
785	VAALA	189	28.4	86.6	167	27.9	78.2	160	57145	77575	13338
832	TAIVALKOSKI	128	10.9	104.2	109	11.0	103.3	104	57709	52078	8263
841	TEMMES	47	25.3	40.3	39	24.9	38.5	33	82859	57109	11521
859	TYRNÄVÄ	245	40.5	30.7	199	38.5	29.6	190	72046	102116	16498
889	UTAJÄRVI	165	22.0	67.6	145	22.6	67.3	134	57829	62845	7806
926	VIHANTI	197	19.5	61.2	165	19.1	57.1	152	74207	43197	10614
940	VUOLIJOKI	84	22.1	77.3	75	22.2	74.9	71	79791	55732	13628
972	YLI-II	132	17.5	63.0	113	17.9	62.5	108	72629	60820	8032
973	YLIKIIMINKI	157	13.9	65.8	119	13.6	63.6	112	61506	35740	6932
977	YLIVIESKA	280	23.6	33.3	252	23.4	33.9	231	81890	53581	8032

I S E T T U L O T T I L A A K O H T I
I G A I N K O M S T E R P E R L Ä G .

VEROTETTAVAT TULOT
TILAA KOHTI
BESKATTNINGSBARA IN-
KOMSTER PER LÄGENHET

METSÄT. PUHDAS TULO NETTO- INKOMST AV SKOCS- BRUKET	METSÄT. PRÄOMA- TULO KAPITAL- INKOMSTER AV SKOCS- BRUKET	MAATILAT. TULOT YHTEENSÄ INKOMSTER AV GÄRDS- BRUK SAMMANL.	MUUT TULOT YHTEENSÄ ÖVRIGA INKOMSTER SAMMANL.	VALTION- VEROTUKS. VID STATA- BESKATT- NINGEN	KUNNALL. VEROTUKS. VID KOMMUNAL- BESKATT- NINGEN	VEROT YHTEENSÄ SKATTER SAMMANL.	MAATILAT. VARAT YHTEENSÄ TILL- GÄRDSBR. TILLGÅNG. SAMMANL.	VARAT YHTEENSÄ TILL- GÄNGAR SAMMANL.	MAATILAT. VELAT YHTEENSÄ GÄRDSBR. SKULDER SAMMANL.	VELAT YHTEENSÄ SKULDER SAMMANL.	KUNTA- NUMERO KOMMUN- NUMMER
MK	MK	MK	MK	MK	MK	MK	MK	MK	MK	MK	
1990	2017	74551	6923	131347	112588	36208	229896	473537	175391	233947	009
2868	1766	69856	9690	136476	115224	38730	248797	467800	138963	193247	069
3456	625	84670	8898	140407	117645	40527	345998	563626	253027	310641	071
2621	3828	81899	21066	160516	129340	45772	206703	525607	76874	134578	072
2299	1500	45365	26517	157206	128668	49131	140990	493302	76850	149879	084
5640	1091	73210	2656	114419	93352	30166	283981	508407	150394	198275	105
3042	2554	56901	13431	131995	113950	37661	170161	417797	105892	192352	139
3792	260	59290	9794	125147	102432	33638	300436	590996	214984	298867	205
1821	3764	86636	13836	138476	114711	39703	292732	553898	237611	291315	208
818	418	56146	20251	161260	139783	48670	140659	443292	75827	151621	244
2429	550	75780	8383	130929	107821	37360	315800	559017	247850	308873	247
5007	5372	58062	9959	134924	113173	39859	214480	548845	121265	189361	255
5877	7191	84180	5201	124476	98830	34461	369272	593666	179452	215296	290
3295	983	64195	4706	125805	113603	35026	165812	367548	186292	237425	292
3133	2163	83404	10318	135756	114812	38166	239674	521759	139245	201137	305
4835	3139	85219	12708	138753	115421	40957	372572	628351	296942	388908	317
1391	2061	89389	11385	166155	141739	53081	261295	503382	198715	262373	425
1040	760	83233	15873	153789	125022	45833	324442	606972	253853	332456	436
5059	116	72968	2875	122393	106252	34938	312328	562174	246323	316624	483
2987	1728	75619	6816	145699	126699	43868	289863	529512	232707	289873	494
2756	1576	96445	8844	154353	127274	44370	308860	570145	211405	262030	535
4163	750	58824	10758	142714	123859	41714	278337	522581	220094	287630	563
1917	3572	65864	30275	184465	156305	59074	191426	543200	76447	193943	564
2008	55	58456	19762	150803	132733	44186	187835	434536	149078	187305	567
7721	2920	64776	6048	119420	93413	32501	372278	632272	153373	204351	578
3198	1646	50796	12218	167166	148514	51966	173415	436123	135621	220259	582
3573	2670	73586	12472	127908	102959	34955	263870	481138	148172	228252	603
2086	767	71029	7691	117750	99821	31161	203583	433136	151624	214270	615
3964	7108	83819	14854	139488	112713	40234	313472	538940	194161	250181	617
5187	2683	76163	11035	133727	105693	36644	336444	574186	155945	200192	620
3241	702	66818	13868	151266	128283	45064	258001	526876	168222	221225	625
3975	2114	67057	11403	131895	109430	38263	307887	556190	147812	225694	626
5485	4449	79259	12405	140526	113081	39049	338410	539990	199455	293495	630
3248	2101	51398	11905	160333	142381	51770	248810	501731	126035	178515	678
3997	2351	104545	13644	158481	133444	49734	371260	592752	234188	300315	682
3700	4193	100523	5689	142872	121112	42568	394298	651739	291222	364345	691
7823	2840	90629	6526	128772	103809	36384	354257	657990	157112	190907	697
3522	1524	83319	10705	151435	129334	44990	320966	517258	265150	319657	708
4009	2348	105194	8886	160013	130901	46579	394289	668249	285365	341787	746
2704	3521	86966	6834	144598	125616	42400	344870	560919	445563	492916	748
7734	3244	74826	8961	133745	108869	36909	348214	636874	152990	210948	765
4636	1859	95544	7779	133662	110275	36591	301247	549466	143675	175308	777
4745	2072	97730	8117	151109	126761	45031	321052	574323	219853	275000	785
2905	260	63507	4365	114864	99399	31079	210085	460784	119406	183467	832
1766	2253	72650	16198	159075	133466	46286	276398	530856	200768	263356	841
1206	821	120641	12731	190408	165541	62485	285687	560168	244723	305831	859
4576	3070	78296	7299	133479	115796	38443	291914	542405	253246	322702	889
3984	2253	60048	11401	132968	111069	38405	280350	500162	165173	231934	926
4343	2814	76516	4231	150268	128677	45188	318326	558974	155220	223682	940
2264	1943	73058	10963	144712	123937	42181	225612	476156	140576	199738	972
4828	1968	49468	6413	106302	89396	26669	204194	394607	111972	174053	973
3969	1965	67547	11382	145960	128192	43703	279019	536033	223739	289845	977

TAULUKKO 20: KUNNITTAISIA TULOKSIA
TABELL 20: RESULTAT KOMMUNVIS
TABLE 20: RESULTS BY MUNICIPALITY

KUNTA- NUMERO LÄÄNI JA KUNTA LÄN OCH KOMMUN KONMUN- NUMMER	KAIKKIEN TILOJEN ALLA LÄGENHETERS			LUONNOLL. HENK. TILOJEN FYSISKA PERSON. LÄGENHET.			VALTIONVERON ALA STATSSKATTEPLIKT			
	LUKU ANTAL	KESKIMÄÄRÄINEN I MEDELTAL PELTOP. ALA ÅKER- AREAL	METSÄP. ALA SKOGS- AREAL	LUKU ANTAL	KESKIMÄÄRÄINEN I MEDELTAL PELTOP. ALA ÅKER- AREAL	METSÄP. ALA SKOGS- AREAL	TILOJA MUKANA TILAST. LÄGENHET- TERNA I STATISTIK.	TYÖ- TULOT ARBETS- INKOMST- TER	MAATALOU- DEN ANSIO- TULO FÖRVÄRVS- INKOMSTER AV LANTBR.	MAATALOU- DEN PÄÄ- OMATULO KAPITAL- INKOMST. AV LANTB.
	HA	HA	HA	HA	HA		MK	MK	MK	
LAPIN - LAPPLANDS										
047 ENONTEKIÖ-ENONTEKIS	22	8.8	74.4	17	10.1	73.9	16	42659	56668	5376
148 INARI-ENARE	33	13.1	113.6	28	13.8	93.3	26	52442	64285	6703
240 KEMI	4	12.8	39.8	4	12.8	39.8	-	-	-	-
241 KEMINMAA	77	17.9	66.6	65	17.5	69.4	62	97775	55413	7217
261 KITTILÄ	128	10.9	156.0	113	10.9	150.2	104	59082	44932	5238
273 KOLARI	93	12.6	95.6	77	13.2	97.3	75	73074	36452	9012
320 KEMIJÄRVI	128	11.8	105.4	109	12.0	108.3	101	85518	38567	6830
498 MUONIO	33	12.4	101.4	30	12.6	97.3	29	79950	45949	7929
583 PELKOSENNIEMI	28	11.9	133.6	20	12.6	153.5	18	84329	37286	7642
614 POSIO	250	14.0	104.3	201	14.4	99.2	193	49254	65952	9989
683 RANUA	213	17.4	139.8	197	17.4	141.8	190	47204	76427	6363
698 ROVANIEMI	-	-	-	-	-	-	-	-	-	-
699 ROVANIEMEN MLK-ROVANIEMI LK	338	13.9	120.9	301	14.7	122.9	277	66840	58768	7200
732 SALLA	146	12.6	160.5	129	13.3	162.5	123	59384	68986	7956
742 SAVUKOSKI	71	8.9	145.5	61	9.3	142.3	58	58203	25931	2390
751 SIMO	85	19.5	69.2	78	20.4	71.1	75	45969	88626	7922
758 SODANKYLÄ	186	11.6	149.5	159	11.9	151.4	153	59086	49163	5322
845 TERVOLA	148	22.7	100.2	124	24.1	106.6	115	54854	89348	7570
851 TORNIO-TORNEÄ	287	21.8	42.3	251	22.4	43.0	240	75729	72861	11572
854 PELLO	73	15.8	104.7	60	16.4	100.6	58	61784	51414	9368
890 UTSJOKI	34	7.8	51.8	29	8.1	53.1	28	60517	42858	3343
976 YLITORNIO-ÖVERTORNEÄ	158	20.3	96.7	135	21.1	95.4	129	47078	72541	10654
AHVENANMAAN MAAK. - LANDSK. ÅLAND										
035 BRÄNDÖ	21	4.5	8.2	18	4.4	8.3	18	112115	51759	5079
043 ECKERÖ	30	16.5	44.4	25	17.1	50.2	20	91513	41848	8909
060 FINSTRÖM	115	16.5	25.8	100	16.7	24.6	97	100550	66014	11631
062 FÖGLÖ	45	13.4	38.9	39	13.0	35.7	37	106150	49599	3416
065 GETA	45	13.5	37.5	39	14.0	37.0	38	64005	58537	15115
076 HAMMARLAND	87	17.8	35.1	74	18.9	37.4	71	90902	54067	9235
170 JOMALA	123	24.3	31.3	108	24.9	31.4	100	79129	80905	14318
295 KUMLINGE	25	10.0	15.3	23	10.1	15.6	21	145573	25578	4865
318 KÖKAR	18	8.9	-	18	8.9	-	18	121608	33154	7634
417 LEMLAND	40	17.1	42.8	35	17.7	43.1	33	106638	29465	7811
438 LUMPARLAND	23	12.8	26.6	21	13.0	25.6	19	72937	21067	9891
478 MAARIANHAMINA-MARIEHAMN	2	9.6	-	2	9.6	-	-	-	-	-
736 SALTVIK	92	20.5	28.5	84	18.8	27.2	81	110389	52734	7957
766 SOTTUNGA	12	13.9	10.8	11	13.1	10.4	-	-	-	-
771 SUND	60	21.0	26.2	55	21.3	25.8	52	109100	43906	10782
941 VÄRDÖ	31	15.2	47.7	28	16.1	45.4	28	81527	59398	16120

I S E T T U L O T T I L A A K O H T I
I G A I N K O M S T E R P E R L Ä G .

VEROTETTAVAT TULOT
TILAA KOHTI
BESKATTNINGSBARA IN-
KOMSTER PER LÄGENHET

METSÄT. PUHDAS- TULO NETTO- INKOMST AV SKOGS- BRUKET	METSÄT. PÄÄOMA- TULO KAPITAL- INKOMSTER AV SKOGS- BRUKET	MAATILAT. TULOT YHTEENSÄ INKOMSTER AV GÄRDS- BRUK SAMMANL.	MUUT TULOT YHTEENSÄ ÖVRIGA INKOMSTER SAMMANL.	VALTION- VEROTUKS. VID STATÄ- BESKATT- NINGEN	KUNNALL. VEROTUKS. VID KOMMUNAL- BESKATT- NINGEN	VEROT YHTEENSÄ SKATTER SAMMANL.	MAATILAT. VARAT YHTEENSÄ TILL- GÄRDSBR. TILLGÄNG. SAMMANL.	VARAT YHTEENSÄ TILL- GÄRDSBR. SAMMANL.	MAATILAT. VELAT YHTEENSÄ GÄRDSBR. SKULDER SAMMANL.	VELAT YHTEENSÄ SKULDER SAMMANL.	KUNTA- NUMERO KOMMUN- NUMMER
MK	MK	MK	MK	MK	MK	MK	MK	MK	MK	MK	
422	-	62467	10527	108169	95540	28232	91340	350444	107022	207573	047
1479	409	72877	13371	124525	107137	33793	132660	424043	103579	258264	148
-	-	-	-	-	-	-	-	-	-	-	240
3200	2151	67981	12924	169493	152763	52260	249725	557519	163579	208526	241
2302	875	53348	8479	110951	98467	30191	172752	402265	139490	201952	261
3493	820	49777	3487	113819	96045	31333	180514	422849	85871	147550	273
4475	938	50810	9749	132712	114417	38094	235562	495299	185243	243148	320
2393	503	56774	5259	131817	115239	37150	181288	430062	142271	271170	498
3976	438	49343	9921	133248	116869	40815	237038	491868	158785	196122	583
4636	1414	81991	4992	125786	106430	32980	274410	521184	172280	214347	614
4608	909	88308	7677	134906	118213	38553	244390	498672	210193	284177	683
-	-	-	-	-	-	-	-	-	-	-	-
4563	865	71397	7460	135070	118124	37361	249121	497209	187932	252695	699
2879	1981	81802	9198	137298	118821	38686	270878	510609	225941	295700	732
4613	206	33139	18297	97424	81514	26986	159500	440476	167728	290731	742
2974	1084	100606	5611	146463	128720	42228	248220	505602	216987	245307	751
2836	870	58191	8510	114229	98737	31393	190240	431182	192978	273881	758
4529	3479	104926	13616	161411	140187	48173	328525	558089	286937	345365	845
2308	1386	88127	10090	160326	137158	47297	301673	566483	258908	324801	851
4507	1809	67098	9501	127123	108736	34850	305827	535742	282153	337817	854
-	-	46201	7464	100770	86239	26751	59043	363309	83564	226177	890
4599	1535	89329	7255	132974	115451	37836	328737	587427	269555	340139	976
70	281	57189	27987	168956	134639	49057	75529	582872	37628	113509	035
1959	13019	65735	38853	170011	125589	48777	270725	731692	139362	231360	043
658	5892	84195	69677	233220	150718	70722	280038	848125	217113	287377	060
2243	4200	59457	24073	172102	140925	51663	180893	725182	151385	294541	062
1935	8106	83694	14942	140375	106955	38790	235000	476789	119794	220832	065
1753	11299	76353	24908	174588	132208	51689	336818	776839	243916	350028	076
1104	9136	105462	48844	217498	154145	67872	327682	1117755	193491	267113	170
463	549	31455	8692	167955	156663	55399	118145	345801	59213	122372	295
4	-	40792	5678	150875	132362	47846	68039	226864	29816	61869	318
3781	9060	50116	22580	158720	116635	45756	250198	749144	123651	193204	417
3982	5453	40393	10587	109217	78664	28785	255062	524783	79033	140393	438
-	-	-	-	-	-	-	-	-	-	-	478
1086	4614	66390	31733	185423	141587	55769	272953	766311	175597	261013	736
-	-	-	-	-	-	-	-	-	-	-	766
1631	3721	60040	13820	160483	134474	46006	263647	617968	205395	324531	771
1270	16372	93161	11087	173041	130455	54643	335895	693393	208424	270621	941

TAULUKKO 21: MAATILOJEN LUKUMÄÄRÄ ERI VELKALUOKISSA LÄÄNEITTÄIN JA TILASUURUUSLUOKITTAIN
 TABELL 21: ANTALET JORDBRUKSLÄGENHETER I OLIKA SKULDKLASSER LÄNSVIS OCH EFTER LÄGENHETSSTORLEKSKLASS
 TABLE 21: NUMBER OF FARMS BY SIZE GROUP OF LIABILITIES, PROVINCE AND SIZE GROUP OF FARM

KOKO MAA
 HELA LANDET

TILASUURUUSLUOKKA - LÄGENHETENS STORLEKSKLASS

VELKASUMMA SKULDSUMMA	2-4.9	5-9.9	10-19.9	20-29.9	30-49.9	50-99.9	100-	YHTEENSÄ SAMMANLAGT	%-JAKAUMA %-FÖRDELNING
0	4175	6007	6651	2399	1466	437	44	21179	27.5
0 - 25000	707	1980	3680	1615	839	190	17	9028	11.7
25001 - 50000	305	935	1987	1071	624	128	9	5059	6.6
50001 - 75000	199	646	1639	880	496	159	4	4023	5.2
75001 - 100000	140	514	1342	832	517	147	11	3503	4.5
100001 - 200000	287	1134	3746	2970	1964	528	34	10663	13.8
200001 - 300000	120	439	1972	2221	1764	572	36	7124	9.2
300001 - 500000	96	271	1783	2505	2691	996	78	8420	10.9
500001 -	54	132	834	1628	3015	1994	387	8044	10.4
YHTEENSÄ-SAMMANLAGT	6083	12058	23634	16121	13376	5151	620	77043	100.0

TAULUKKO 22: MAATILOJEN LUKUMÄÄRÄ ERI VELKALUOKISSA LÄÄNEITTÄIN JA IKÄLUOKITTAIN
 KUN VILJELIJÄN IKÄ OLI VUONNA 1996 (VUOTTA)
 TABELL 22: ANTALET JORDBRUKSLÄGENHETER I OLIKA SKULDKLASSER LÄNSVIS OCH EFTER ÄLDERSGRUPP
 (ENLIGT ODLARENS ÄLDER ÅR 1996)
 TABLE 22: NUMBER OF FARMS BY SIZE GROUP OF LIABILITIES, PROVINCE AND AGE GROUP OF FARMER
 WHEN FARMERS AGE IN 1996 WAS (YEARS)

KOKO MAA
 HELA LANDET

VILJELIJÄN IKÄ - JORDBRUKARENS ÄLDER

VELKASUMMA SKULDSUMMA	- 24	25 - 34	35 - 44	45 - 54	55 - 64	65 -	YHTEENSÄ SAMMANLAGT	%-JAKAUMA %-FÖRDELNING
0	402	1621	3503	6633	5804	3216	21179	27.5
0 - 25000	44	395	1566	3508	2665	850	9028	11.7
25001 - 50000	49	397	1238	2100	1075	200	5059	6.6
50001 - 75000	31	416	1192	1610	692	82	4023	5.2
75001 - 100000	32	427	1179	1317	485	63	3503	4.5
100001 - 200000	132	1775	3792	3666	1178	120	10663	13.8
200001 - 300000	105	1652	2700	2022	599	46	7124	9.2
300001 - 500000	162	2275	3222	2166	545	50	8420	10.9
500001 -	97	1956	3130	2227	581	53	8044	10.4
YHTEENSÄ-SAMMANLAGT	1054	10914	21522	25249	13624	4680	77043	100.0

TAULUKKO 23: MAATILOJEN LUKUMÄÄRÄ ERI VELKALUOKISSA MAATILATALOUDEN TULOJEN MUKAAN LÄÄNEITTÄIN
 TABELL 23: ANTALET JORDBRUKSLÄGENHETER I OLIKA SKULDKLASSER LÄNSVIS EFTER INKOMSTER AV GÅRDSBRUK
 TABLE 23: NUMBER OF FARMS BY SIZE GROUP OF LIABILITIES, SIZE OF INCOME FROM FARMING, AND PROVINCE

KOKO MAA
 HELA LANDET

VELAT - SKULDER

TULOT INKOMSTER	0	1 - 10000	10001 - 50000	50001 - 100000	100001 - 200000	200001 - 500000	500001 -	YHTEENSÄ SAMMANLAGT	%-JAKAUMA %-FÖRDELNING
< 0	2940	209	396	309	396	443	328	5021	6.5
0 - 5000	2348	299	486	384	393	461	324	4695	6.1
5001 - 10000	2054	305	473	358	368	423	295	4276	5.6
10001 - 20000	2873	535	869	631	673	786	451	6818	8.8
20001 - 30000	1889	404	703	531	661	713	409	5310	6.9
30001 - 50000	2591	693	1228	954	1174	1528	777	8945	11.6
50001 - 100000	3572	1301	2220	1911	2849	3875	1784	17512	22.7
100001 - 200000	2273	1013	2134	1884	3262	5436	2393	18395	23.9
200001 - 300000	493	204	439	469	711	1493	869	4678	6.1
300001 -	146	57	119	95	176	386	414	1393	1.8
YHTEENSÄ-SAMMANLAGT	21179	5020	9067	7526	10663	15544	8044	77043	100.0

TAULUKKO 24: MAATILATALOUDEN VELAT VELKAISTA TILAA KOHTI LÄÄNEITTÄIN, TILASUURUUSLUOKITTAIN JA IKÄLUOKITTAIN
 TABELL 24: SKULDER AV GÅRDSBRUK PER SKULDSATT LÄGENHET LÄNSVIS SAMT EFTER LÄGENHETSSTORLEKSKLASS OCH EFTER ODLARENS ÅLDERSGRUPP
 TABLE 24: LIABILITIES OF FARMING PER INDEBTED FARM BY PROVINCE, SIZE GROUP OF FARM AND AGE GROUP OF FARMER

KOKO MAA HELA LANDET		TILASUURUUSLUOKKA - LÄGENHETSSTORLEKSKLASS							KESKIMÄÄRIN I MEDELTAL
VILJELIJÄN IKÄ JORDBRUKARENS ÅLDER	2 - 4.9	5 - 9.9	10 - 19.9	20 - 29.9	30 - 49.9	50 - 99.9	100 -		
- 24	78336	127581	182511	275059	415793	492217	1579190	292717	
25 - 34	110400	151705	218622	319299	446927	613490	919905	341273	
35 - 44	127321	119081	184005	284377	412905	611185	987389	296310	
45 - 54	109547	93162	138050	211539	314764	475967	1057208	225177	
55 - 64	70919	64165	92469	143535	231435	410505	841587	153682	
65 -	31616	37166	66451	70965	177797	264839	475848	80001	
KESKIM. - I MEDELTAL	101785	101335	155860	243625	362662	536940	980072	254409	

TAULUKKO 25: MAATILOJEN LUKUMÄÄRÄ ERI VELKALUOKISSA PÄÄASIALLISEN TUOTANTOSUUNNAN MUKAAN
 TABELL 25: ANTALET LÄGENHETER I OLIKA SKULDKLASSER ENLIGT LÄGENHETENS HUVUDSAKLIGA PRODUKTIONSART
 TABLE 25: NUMBER OF FARMS BY SIZE GROUP OF LIABILITIES ACCORDING TO CHIEF TYPE OF PRODUCTION

KOKO MAA HELA LANDET		TUOTANTOSUUNTA - LÄGENHETENS HUVUDSAKLIGA PRODUKTIONSART								
VELKASUMMA SKULDSUMMA	LYPSYKAR- JATALOUS MÄLKUDDNS-	MUU NAU- TAK. TAL. NSVANSK.	SIKATA- LOUS RVSNÄLL.	SIIPIKAR- JATALOUS HVBÄBÄKÄ-	MUU KOTI- EL. TALOUS NSVANURS.	VILJAN- VILJELY ÖBANNBÄLS-	MUU KAS- VINVILJ. KUNNSIDL.	MUUT TILAT ÖBRESM.	YHTEENSÄ SAMMANLAGT	%-JAKAUMA %-FÖRDELNING
0	4366	1293	1139	394	726	5418	2440	5403	21179	27.5
0 - 25000	2395	684	487	159	168	1953	901	2281	9028	11.7
25001 - 50000	1331	367	256	85	93	1113	514	1300	5059	6.6
50001 - 75000	1089	277	204	83	83	857	412	1018	4023	5.2
75001 - 100000	933	236	189	52	69	841	337	846	3503	4.5
100001 - 200000	2893	712	620	170	199	2297	1044	2728	10663	13.8
200001 - 300000	1931	477	423	154	149	1565	643	1782	7124	9.2
300001 - 500000	2319	611	510	183	153	1888	807	1949	8420	10.9
500001 -	1949	526	637	211	142	2060	792	1727	8044	10.4
YHTEENSÄ-SAMMANLAGT	19206	5183	4465	1491	1782	17992	7890	19034	77043	100.0

Maatilatalouden tulo- ja verotilasto 1996 -julkaisu sisältää tietoja maatalojen lukumääristä ja maatalojen pelto- ja metsäpinta-aloista, maatilatalouden harjoittajien veronalaisista tuloista, varoista, veloista ja maksetuista veroista.

Ilmestyneet julkaisut

Maatilatalouden tulo- ja verotilasto 1995 ilmestynyt heinäkuussa 1997
Maatilatalouden yritys- ja tulotilasto 1995 ilmestynyt maaliskuussa 1997

Seuraavat julkaisut

Maatilatalouden yritys- ja tulotilasto 1996 ilmestyy syyskuussa 1998
Maatilatalouden tulo- ja verotilasto 1997 ilmestyy toukokuussa 1999

Myynti:
Tilastokeskus
Myyntipalvelu
PL 3B
00022 TILASTOKESKUS
puh. (09) 1734 2011
faksi (09) 1734 2474
sähköposti: myynti.tilastokeskus@stat.fi

Försäljning:
Statistikcentralen
Försäljningstjänsten
PB 3B
00022 STATISTIKCENTRALEN
tfn (09) 1734 2011
fax (09) 1734 2474
e-post: myynti.tilastokeskus@stat.fi

Orders:
Statistics Finland
Sales Services
P.O.Box 3B
FIN-00022 STATISTICS FINLAND
Tel. + 358 9 1734 2011
Fax + 358 9 1734 2474
E-mail: myynti.tilastokeskus@stat.fi

ISSN 0784-8404
= Maa- ja metsätalous
ISSN 0784-9966
ISBN 951-727-485-8



9 789517 274852