FI 1.

15.8.78

ISSN 0015-2390

Tilastokatsauksia
Statistiska översikter
Bulletin of Statistics

1978
N:o 7
HELSINKI 1978

TILASTOKESKUS
KIRJASTO

Tilastokeskus
Statistikcentralen
Central Statistical Office of Finland

Tauluja

A. Väestö
1. Väkiluku
2. Väestönmuutokset

B. Tuotanto
3. Tuotetilastoa
4. Teollisuustuotannon volyymi-indeksi (1970 = 100)
5. Asuntojen tuotanto
6. Talonrakennustoiminta

C. Kauppa
7. Kaupan myynti
8. Ulkomaankauppa

D. Raha- ja luottoliike
9. Suomen Pankki
10. Rahalaitosten ottolainaus yleisöltä
11. Rahalaitosten antolainaus yleisölle
12. Suomen Pankin avista myyntikurssit
13. Kotimainen clearingliike
14. Postisiirtoliike
15. Protestoidut vekselit ja tratat
16. Helsingin Arvopaperipörssi
17. Henkivakuutusyhtiöiden hankinta
18. Unitaksen osakeindeksi (1976 = 100)

E. Liikenne
19. Valtionrautatiet
20. Ulkomainen matkustajaliikenne
21. Yöpymisien lukumäärät majoitusliikkeissä
22. Moottoriajoneuvot
23. Ulkomainen merenkulku
24. Kauppalaivasto
25. Kotimaisten lentoyhtiöiden säännöllinen lentoliikenne
26. Posti- ja lennätinlaitos

F. Kansantalouden tilinpito
27. Bruttokansantuote toimialoittain
28. Kansantulo
29. Kulutusmenot
30. Investoinnit

G. Hinnat ja palkat
31. Rakennuskustannusindeksi (1973 = 100)
32. Tienrakennuskustannusindeksi (1972 = 100
33. Kuluttajahintaindeksi (1972 = 100)
34. Kuluttajahintaindeksi (1972 = 100)
35. Elinkustannusindeksi (X 1951 = 100)
36. Kuluttajan hintaindeksi (X—XII 1957 = 100)
37. Kuluttajan hintaindeksi (1967 = 100)
38. Elintarvikkeiden vähittäiskauppahintoja
39. Tukkuhintaindeksi (1949 = 100)
40. Tuotannon hintaindeksi (1949 = 100)
41. Maatalouden hintaindeksejä
42. Tuonnin hintaindeksi (cif, 1949 = 100)
43. Viennin hintaindeksi (fob. 1949 = 100)
44. Työntekijäin keskiansioita
45. Ansiotasoindeksejä (1964 = 100)

H. Työmarkkinat
46. Työnvälitys
47. Työtaistelut
48. Työllisyys
49. Työttömyys
50. Tehdyt työtunnit toimialoittain

I. Valtion raha-asiat
51. Valtion rahoitustarve sekä kassa-ali- tai -ylijäämä
52. Valtion velka
53. Valtion kassatulot
54. Valtion kassamenot

J. Terveysolot
55. Ilmoitetut sairaustapaukset

K. Muu elinkeinotilasto
56. Vireille pannut vararikot

L. Rikollisuus
57. Poliisin ja tulliviranomaisten tietoon tulleet rikokset, päihtyneenä säilöön otetut ja pysäköintivirheet

V. Kausivaihteluista puhdistettuja tilastosarjoja

Tabeller

A. Befolkningen
1. Folkmängden
2. Befolkningsrörelsen

B. Produktionen
3. Produktstatistik
4. Volymindex för industriproduktionen (1970 = 100)
5. Bostadsproduktionen
6. Husbyggnadsverksamhet

C. Handeln
7. Handelns försäljning
8. Utrikeshandeln

D. Penning- och kreditväsendet
9. Finlands Bank
10. Penninginrättningarnas inlåning från allmänheten
11. Penninginrättningarnas utlåning till allmänheten
12. Finlands Banks avista försäljningskurser
13. Inhemsk clearingrörelse
14. Postgirorörelsen
15. Protesterade växlar och trattor
16. Helsingfors Fondbörs
17. Livförsäkringsbolagens nyanskaffning
18. Unitas aktieindex (1976 = 100)

E. Samfärdseln
19. Statsjärnvägarna
20. Resandetrafiken mellan Finland och utlandet
21. Antalet övernattningar på härbärgeringsställena
22. Motorfordon
23. Sjöfarten mellan Finland och utlandet
24. Handelsflottan
25. Inhemska flygbolags reguljära flygtrafik
26. Post- och telegrafverket

F. Nationalräkenskaper
27. Bruttonationalproduct enligt näringsgrenar
28. Nationalinkomst
29. Konsumptionsutgifter
30. Investeringar

G. Priserna och lönerna
31. Byggnadskostnadsindex (1973 = 100)
32. Vägbyggnadskostnadsindex (1972 = 100)
33. Konsumentprisindex (1972 = 100)
34. Konsumentprisindex (1972 = 100)
35. Levnadskostnadsindex (X 1951 = 100)
36. Konsumentprisindex (X—XII 1957 = 100)
37. Konsumentprisindex (1967 = 100)
38. Detaljhandelspriser för livsmedel
39. Partiprisindex (1949 = 100)
40. Produktionsprisindex (1949 = 100)
41. Prisindexar för lantbruket
42. Importprisindex (cif, 1949 = 100)
43. Exportprisindex (fob. 1949 = 100)
44. De genomsnittliga förtjänsterna för arbetare
45. Förtjänstnivåindexar (1964 = 100)

H. Arbetsmarknaden
46. Arbetsförmedling
47. Arbetskonflikter
48. Sysselsättning
49. Arbetslöshet
50. Utförda arbetstimmar efter näringsgren

I. Statsfinanserna
51. Statens finansieringsbehov samt kassaunderskott eller -överskott
52. Statsskuld
53. Statens kassainkomster
54. Statens kassautgifter

J. Hälsotillståndet
55. Anmälda sjukdomsfall

K. Övrig näringsstatistik
56. Anhängiggjorda konkursmål

L. Brottsligheten
57. Brott som kommit till polisens och tullmyndigheternas kännedom, berusade som tagits i förvar och parkeringsfel

V. Säsongutjämnade serier

ISSN 0015—2390

TILASTOKATSAUKSIA
STATISTISKA ÖVERSIKTER

N:o 7 *BULLETIN OF STATISTICS* LIII—1978

TILASTOKESKUS — STATISTIKCENTRALEN
CENTRAL STATISTICAL OFFICE OF FINLAND

Sisältö **Innehåll** *Contents*

	Sivu		Sid.		*Page*
Tilastokuvioita	2	Diagram	2	*Diagrams*	*2*
Tauluja		*Tabeller*		*Tables*	
Väestö	3	Befolkningen	3	*Population*	*3*
Tuotanto	4	Produktionen	4	*Production*	*4*
Kauppa	13	Handeln	13	*Commerce*	*13*
Raha- ja luottoliike	18	Penning- och kreditväsendet	18	*Banking and credit*	*18*
Liikenne	23	Samfärdseln	23	*Transport*	*23*
Kansantalouden tilinpito	27	Nationalräkenskaper	27	*National accounts*	*27*
Hinnat ja palkat	28	Priserna och lönerna	28	*Prices and wages*	*28*
Työmarkkinat	39	Arbetsmarknaden	39	*Labour market*	*39*
Valtion raha-asiat	41	Statsfinanserna	41	*State finances*	*41*
Terveysolot	44	Hälsotillståndet	44	*Health*	*44*
Muu elinkeinotilasto	45	Övrig näringsstatistik	45	*Other economic statistics*	*45*
Rikollisuus	46	Brottsligheten	46	*Criminality*	*46*
Suomen valtion uusinta tilastoa sarjoittain	47	Finska statens nyaste statistik enligt serier	47	*Most recent Statistics of Finland by series, published by the State*	*47*

Käytetyt symbolit — Använda symboler — *Explanation of symbols*

Toisto — Repetition — *Repetition*	'
Ei mitään ilmoitettavaa — Intet finns att redovisa — *Magnitude nil*	—
Suure pienempi kuin puolet käytetystä yksiköstä — Storheten mindre än hälften av den använda enheten — *Magnitude less than half of unit employed*	0 / 0.0
Tietoa ei ole saatu — Uppgift ej tillgänglig — *Data not available*	..
Loogisesti mahdoton esitettäväksi — Logiskt omöjlig uppgift — *Category bot applicable*	.
Ennakkotieto — Preliminär uppgift — *Preliminary data*	*
Korjattu luku — Korrigerat tal — *Corrected figure*	◆
Miinus (epäselvissä tapauksissa) — Minus (i oklara fall) — *Minus (in confused cases)*	÷
Miehet — Män — *Men*	M
Naiset — Kvinnor — *Women*	N
Molemmat sukupuolet — Båda könen — *Both sexes*	Ms

Vaakasuora viiva, joka katkaisee aikasarjan, osoittaa, että viivan yläpuolella ja sen alapuolella olevat tiedot eivät ole täysin verrannollisia — En horisontal linje, som avskär en tidsserie, markerar att uppgifterna ovanför och nedanför linjen inte är fullt jämförliga — *A horizontal line, which breaks the time series, shows that the figures above and below the line are not fully comparable.*

Helsinki 1978. Valtion Painatuskeskus

Teollisuustuotannon volyymi-indeksi — Volymindex för industriproduktionen — *Index of industrial production* (1970=100)
(Lähde: Taulu 4 — Källa: Tabell 4)

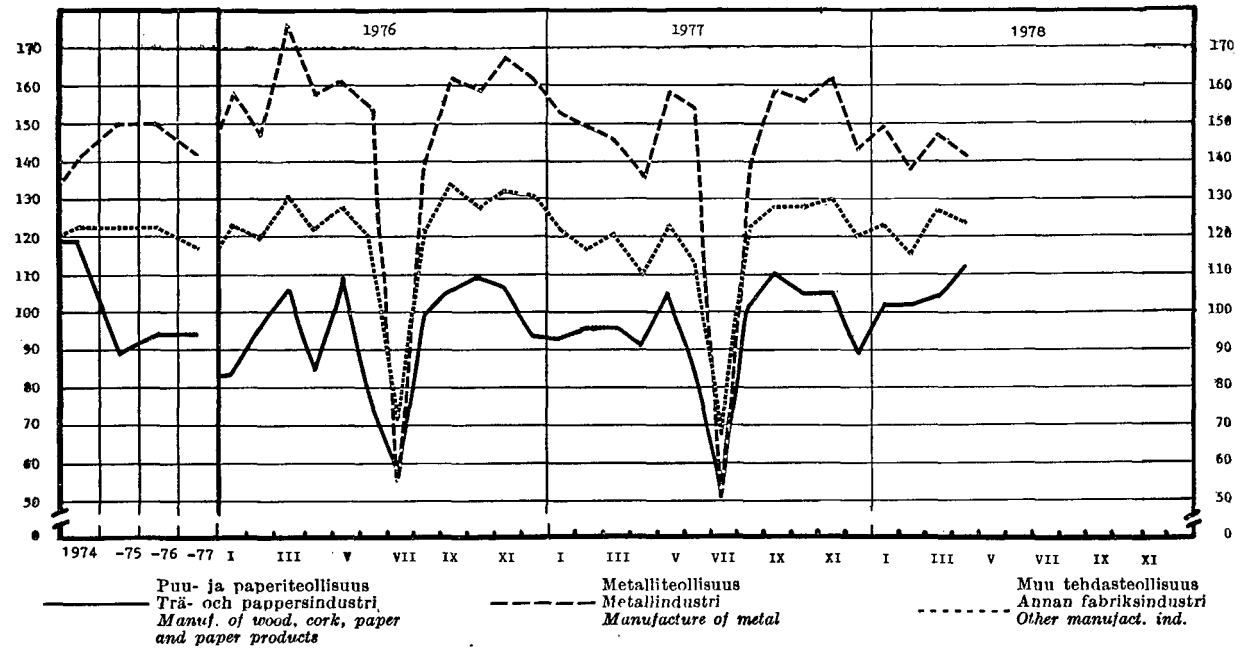

Selluloosan tuotanto ja vienti — Produktionen och exporten av cellulosa — *Production and exports of cellulose*
(Lähde: Taulu 3 ja Ulkomaankauppa, kuukausijulkaisu — Källa: Tabell 3 och Utrikeshandeln, månadspublikation)

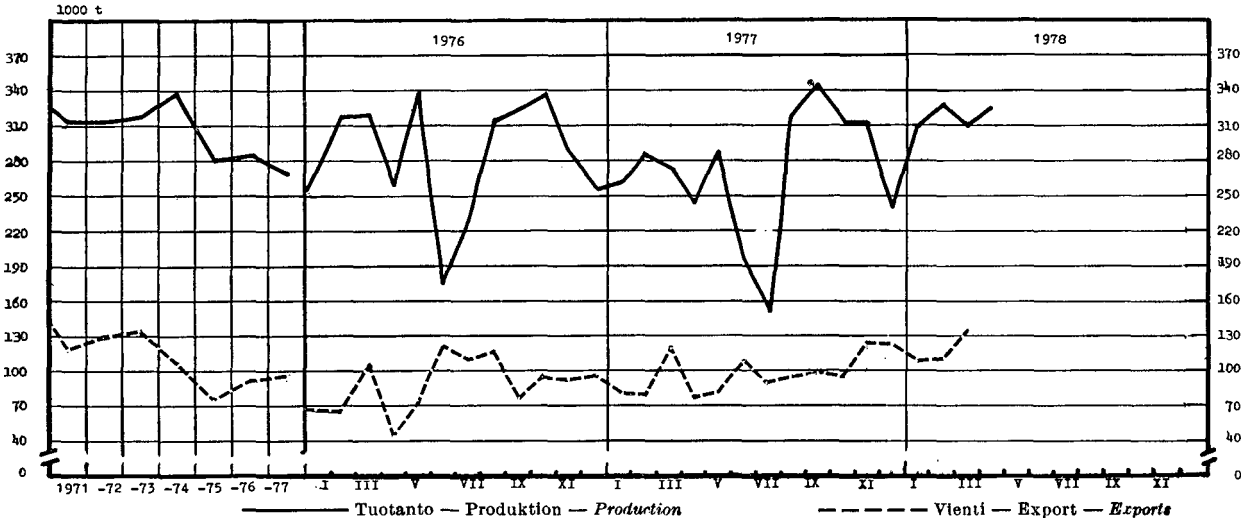

Paperin ja pahvin tuotanto ja vienti — Produktionen och exporten av papper och papp — *Production and exports of paper and cardboard*
(Lähde: Taulu 3 ja Ulkomaankauppa, kuukausijulkaisu — Källa: Tabell 3 och Utrikeshandeln, månadspublikation)

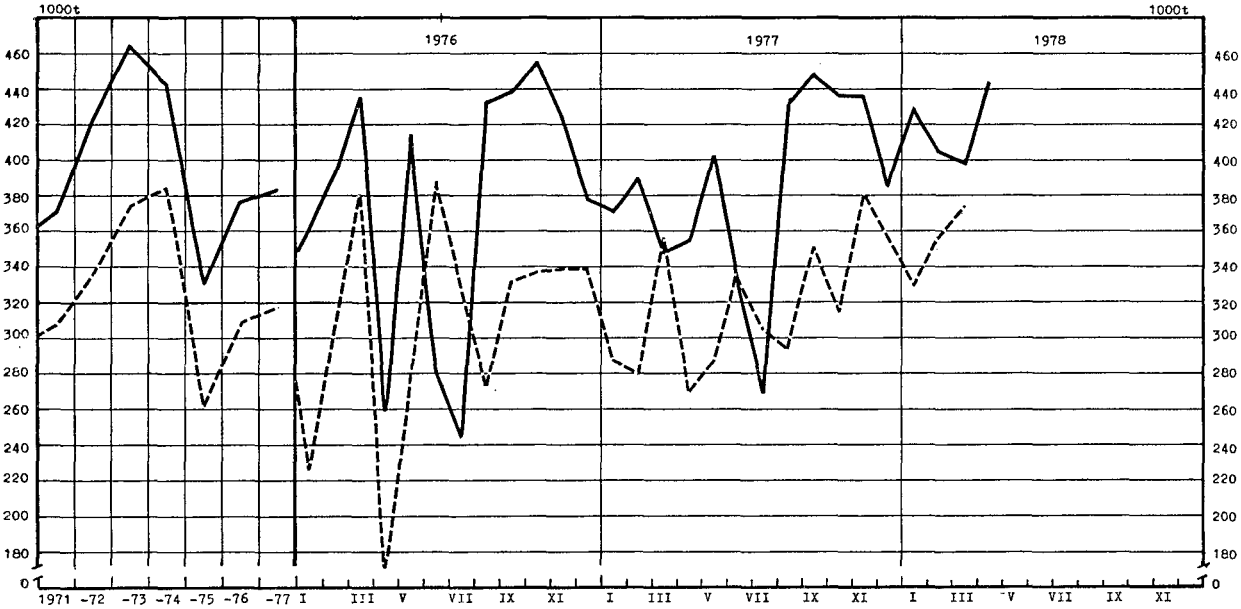

1. Väkiluku — Folkmängden — *Population*

Maassa asuva väestö kuukauden ja vuosineljänneksen lopussa I riket bosatt befolkning vid utgången av månaden och årskvartalet *Resident population at the end of the month or quarter*	1 000	Keskiväkiluku Medelfolkmängden *Mean population* Vuosi År *Year*	1 000
	A 1		A 2
*1977 I	4 731	1963	4 523
II	4 732	1964	4 549
III	4 733	1965	4 564
IV	4 734	1967	4 606
V	4 737	1968	4 626
VI	4 738	1969	4 624
VII	4 740	1970	4 606
VIII	4 741	1971	4 612
IX	4 742	1972	4 640
X	4 741	1973	4 666
XI	4 742	1974	4 691
XII	4 743	1975	4 711
		1976	4 726
*1978 I	[4])4 752	*1977	4 737

Väkiluku vuoden vaihteessa — Folkmängd vid årsskiftet — *Population at the turn of the year*

Vuosi År *Year*	Maassa asuva väestö — I riket bosatt befolkning — *Resident population*: Yhteensä Summa *Total* Ms	M	Kaupungit [1]) Städer [1]) *Urban communes* Ms	M	Muut kunnat Övriga kommuner *Other communes* Ms	M	15—64 vuotiaat år *years of age* Ms	M	Henkikirjoitettu väestö Mantalsskriven befolkning *Population according to domicile registers* 1. 1. Ms
	1 000								
	A 3	A 4	A 5	A 6	A 7	A 8	A 9	A 10	A 11
1959/60	4 413	2 125	1 665	760	2 748	1 365	2 740	1 315	4 451
1960/61	4 446	2 142	1 707	781	2 739	1 361	2 778	1 336	4 486
1961/62	4 476	2 158	1 748	802	2 728	1 356	2 824	1 361	4 516
1962/63	4 507	2 174	1 791	823	2 716	1 351	2 872	1 387	4 546
1963/64	4 540	2 191	1 908	880	2 632	1 310	2 916	1 411	4 580
1964/65	4 558	2 200	1 966	909	2 591	1 291	2 945	1 428	4 611
1965/66	4 570	2 207	2 016	934	2 554	1 273	2 971	1 443	4 636
1966/67	4 592	2 219	2 086	968	2 506	1 250	2 997	1 458	4 655
1967/68	4 620	2 233	2 204	1 026	2 416	1 206	3 031	1 476	4 679
1968/69	4 633	2 240	2 253	1 050	2 380	1 189	3 053	1 489	4 700
1969/70	4 614	2 230	2 308	1 077	2 307	1 153	3 049	1 489	4 706
1970/71	4 598	2 220	2 340	1 092	2 258	1 128	3 052	1 490	4 710
1971/72	4 626	2 234	2 388	1 117	2 238	1 117	3 088	1 511	4 709
1972/73	4 653	2 249	2 558	1 202	2 095	1 047	3 119	1 530	4 715
1973/74	4 679	2 262	2 682	1 265	1 997	997	3 152	1 546	4 727
1974/75	4 702	2 274	2 733	1 290	1 969	984	3 167	1 559	4 728
1975/76	4 720	2 282	2 779	1 312	1 941	970	3 181	1 568	4 731
1976/77	4 731	2 286	2 792	1 318	1 939	968	3 190	1 574	4 738

2. Väestönmuutokset — Befolkningsrörelsen — *Vital statistics*

Vuosi ja kuukausi År och månad *Year and month*	Solmittuja avioliittoja Vigda par *Marriages*	‰ [2])	Elävänä syntyneitä Levande födda *Live births*: Koko maa Hela riket *Total*	‰ [2])	Kaupungit [1]) Städer [1]) *Urban communes*	Kuolleita Avlidna *Deaths*: Koko maa Hela riket *Total*	‰ [2])	Kaupungit [1]) Städer [1]) *Urban communes*	Muuttaneita [3]) Flyttade [3]) *Migration* [3]): Pohjoismaista Från Norden *From Nordic countries*	Pohjoismaihin Till Norden *To Nordic countries*
	A 12	A 13	A 14	A 15	A 16	A 17	A 18	A 19	A 20	A 21
1973....	34 883	7.5	56 787	12.2	35 531	43 410	9.3	22 471	14 982	9 358
1974....	34 533	7.4	62 472	13.3	39 501	44 674	9.5	23 111	11 117	10 566
1975....	31 547	6.7	65 719	13.9	42 068	43 828	9.3	23 369	5 558	11 147
1976....	32 004	6.8	66 846	14.1	42 688	44 787	9.5	24 077	5 315	15 772
*1977....	31 554	6.7	65 681	13.9	42 291	44 391	9.4	24 392	5 255	14 825
*1976 IX	2 391	6.2	5 611	14.5	3 607	3 359	8.7	1 886	560	1 729
X	2 416	6.0	5 179	12.9	3 353	3 516	8.8	1 885	657	2 763
XI	2 098	5.4	5 123	13.2	3 248	3 612	9.3	1 959	423	2 844
XII	3 718	9.3	5 500	13.7	3 477	4 202	10.5	2 252	277	1 089
*1977 I	1 725	4.3	5 304	13.2	3 416	3 676	9.1	1 989	585	1 811
II	1 726	4.8	5 241	14.4	3 369	3 357	9.2	1 801	399	1 437
III	1 604	4.0	6 077	15.1	3 930	3 902	9.7	2 147	310	1 279
IV	2 306	5.9	6 003	15.4	3 850	3 979	10.2	2 156	354	995
V	2 359	5.9	5 786	14.4	3 702	3 566	8.9	1 888	423	1 006
VI	3 792	9.7	5 427	13.9	3 484	3 789	9.7	2 145	252	612
VII	4 928	12.2	5 550	13.8	3 648	3 819	9.5	2 198	539	1 223
VIII	3 355	8.3	5 316	13.2	3 446	3 513	8.7	1 989	454	1 150
IX	2 206	5.7	5 274	13.5	3 457	3 522	9.0	1 891	639	1 981
X	2 098	5.2	5 376	13.4	3 477	3 349	8.3	1 789	819	1 820
XI	1 988	5.1	5 022	12.9	3 146	3 672	9.4	2 075	271	964
XII	3 467	8.6	5 305	13.1	3 366	4 247	10.5	2 324	210	547
*1978 I-III	5 036	4.3	15 755	13.4	10 000	11 226	9.6	6 213	1 213	5 036

Ks. huomautusosasto vuoden ensimmäisessä numerossa — Se notavdelningen häfte 1 — *See note section in the January issue.*

[1]) Ml. kauppalat ennen vuotta 1977 — [2]) ‰:na keskiväkiluvusta — [3]) Suomen ja Ruotsin välinen muuttoliike vuosina 1976—1977 — [4]) Uusittua ennakkotilastoa väkiluvusta ja väestönmuutoksista on ryhdytty laatimaan neljännesvuosittain.

[1]) Inkl. köpingarna före år 1977 — [2]) ‰ av medelfolkmängden — [3]) Flyttningsrörelsen mellan Finland och Sverige åren 1976—1977 — [4]) Förnyad förhandsstatistik över folkmängden och befolkningsrörelsen uppgörs kvartalsvis.

[2]) *P r 1 000 of mean population* — [3]) *Migration between Finland and Sweden in 1976—1977* — [4]) *Renewed preliminary statistics of the population and vital statistics are compiled quarterly.*

3. Tuotetilastoa — Produktstatistik — *Production statistics*

SITC, Rev. N:o	011		011.1		011.3		022.2		022.3		023		024		025	
Vuosi ja kuukausi / År och månad / *Year and month*	Liha — Kött — *Meat*						Maitojauhe Mjölkpulver *Milk powder*		Meijereiden vast. ottama maito Av mejerier invägd mjölk *Milk received by dairies*		Meijerivoi Mejerismör *Dairy butter*		Juusto [1]) Ost [1]) *Cheese* [1])		Munat (markkinoidut) Ägg (marknadsförda) *Eggs (marketed)*	
	Yhteensä Summa *Total*		Siitä — Därav — *Of which*													
			Nautael.liha Kött av nötkreatur *Beef and veal*		Sianliha Fläsk *Pork*											
	1 000 t						t		1 000 000 l		t		t		1 000 t	
	B 1		B 2		B 3		B 4		B 5		B 6		B 7		B 8	
1971	245.7		106.5		127.5		91 106		2 797		84 113		43 923		66.2	
1972	239.2		103.8		123.9		88 465		2 796		82 591		46 433		67.3	
1973	226.1		93.9		120.8		92 775		2 734		79 935		46 723		71.5	
1974	246.7		113.7		121.9		93 557		2 711		77 615		48 578		71.7	
*1975	245.4		108.0		123.7		97 941		2 722		74 079		55 674		75.1	
*1976	255.7		109.1		132.7		107 180		2 840		82 383		56 851		81.4	
*1977	251.9		102.1		135.0		111 192		2 822		73 420		60 245		81.4	
	*1977	*1978	*1977	*1978	1977	*1978	*1977	*1978	*1977	*1978	*1977	*1978	*1977	*1978	*1977	*1978
I	19.85	21.30	8.35	8.62	10.41	11.68	6 180	5 645	201	201	4 679	4 938	4 574	4 965	7.38	6.56
II	19.32	18.96	7.29	7.00	11.03	11.06	5 411	4 937	179	177	4 069	3 948	4 185	4 460	6.60	5.98
III	21.25	21.16	9.01	8.10	10.98	11.94	6 376	6 064	204	201	4 662	4 222	4 534	4 874	7.33	6.80
IV	20.19	23.05	8.16	8.64	10.82	13.13	9 859		238		5 792		4 753		6.37	
V	22.28		9.48		11.51		12 812		285		7 936		5 669		6.45	
VI	21.21		8.34		11.68		15 342		303		8 666		5 288		7.74	
VII	18.31		6.78		10.78		15 338		298		8 293		5 568		6.06	
VIII	20.13		7.80		11.04		12 637		280		7 801		5 718		6.56	
IX	23.21		10.57		11.15		9 524		235		6 686		5 005		5.96	
X	24.73		10.30		12.68		5 774		202		5 096		5 081		6.60	
XI	21.63		8.52		11.72		5 642		195		4 833		4 821		7.55	
XII	19.78		7.49		11.17		6 345		202		4 907		5 048		7.80	

SITC, Rev. N:o	041—045		041.0		045.1		046—047		046.0		047.0		061.2		073.0	
Vuosi ja kuukausi / År och månad / *Year and month*	Markkinoitu kotimainen vilja — Marknadsförd inhemsk spannmål — *Marketed domestic cereals*						Jauhot ja suurimot (ihmisravinnoksi tarkoitetut) Mjöl och gryn (för människoföda) — *Meal, flour and groats (for human consumption)*						Sokeri Socker *Sugar*		Suklaa- yms. kaakaovalmisteet Choklad o.d. födoämnen inneh. kakao *Chocolate a.o. products containing cacao*	
	Kaikkiaan Inalles *Total*		ihmisravinnoksi — för människoföda — *for human consumption*				Kaikkiaan Inalles *Total*		Siitä — Därav — *Of which*							
			Vehnää Vete *Wheat*		Ruista Råg *Rye*				Vehnää Vete *Wheat*		Ruista Råg *Rye*					
	1 000 t												t			
	B 9		B 10		B 11		B 12		B 13		B 14		B 15		B 16	
1971	1 067.1		308.1		93.7		329.4		214.0		88.2		267 831		16 193	
1972	1 209.1		366.0		103.9		308.3		178.4		100.5		232 311		16 735	
1973	1 071.2		370.1		103.0		355.6		220.7		101.7		258 776		18 061	
1974	823.9		304.8		93.9		*367.6		*172.7		*87.8		*188 228		*17 532	
*1975	1 193.9		298.9		94.9		332.7		219.1		97.0		154 315		14 603	
*1976	1 480.0		461.7		94.5		323.0		209.3		97.7		166 310		14 805	
*1977	1 667.3		338.0		92.3		326.6		216.6		94.0		187 488		14 055	
	*1977	*1978	*1977	*1978	*1977	*1978	*1977	*1978	*1977	*1978	*1977	*1978	*1977	*1978	*1977	*1978
I	68.1	66.5	11.2	9.7	3.2	2.5	23.9	25.3	14.9	15.5	7.7	8.3	14 789	11 016	949	912
II	218.8	69.0	34.6	7.5	5.0	1.6	26.5	25.9	17.9	16.2	7.2	8.2	13 630	8 545	1 331	1 350
III	108.6	78.0	22.4	8.0	5.1	1.9	31.3	26.1	21.1	17.2	8.5	7.4	15 640	9 706	1 476	1 065
IV	165.4	58.0	23.5	8.5	10.7	2.4	23.5	23.8	15.2	14.7	6.8	7.6	10 139	12 661	897	724
V	183.4	81.4	34.8	9.4	11.6	2.0	30.5	29.6	21.3	19.5	7.6	8.4	8 812	13 744	817	
VI	239.2	48.0	113.6	8.9	8.1	2.8	25.4	27.6	16.2	18.3	8.1	7.8	19 271		787	
VII	42.4		12.9		2.7		19.3		12.3		6.7		23 483		665	
VIII	42.5		11.4		6.7		32.2		21.4		9.3		20 939		751	
IX	181.2		39.0		27.5		32.8		21.8		9.5		16 975		1 449	
X	187.5		16.8		5.3		29.7		19.3		8.9		14 263		2 515	
XI	117.7		6.8		2.2		29.0		20.0		7.4		16 084		1 567	
XII	112.5		11.3		4.2		22.5		15.2		6.3		13 463		851	

Ks. huomautusosasto vuoden ensimmäise så numerossa — Se notavdelningen i häfte 1 — *See note section in the January issue.*

[1]) Pl. sulatejuusto — [1]) Exkl. smältost — [1]) *Excl. butter cheese.*

3. Tuotetilastoa (jatk.) — Produktstatistik (forts.) — *Production statistics (cont.)*

SITC, Rev. N:o	[1]) 091.4		112.1—9		112.3				112.4				122.2		243.2—3	
Vuosi kuukausi År och månad *Year and month*	Margariini Margarin *Margarine*		Viinit yms. miedot väkijuomat [2]) Vin. o. d. svaga alkoholdrycker [2]) *Wines etc.* [2])		Olut (III—IV lk) Öl (kl III—IV) *Beer*		Muut mallasjuomat Andra maltdrycker *Other malt beverages*		Viina [3]) Brännvin [3]) *Eau-de-vie* [3])		Muut väkevät juomat [2]) Andra starka drycker [2]) *Other spirits* [2])		Savukkeet Cigaretter *Cigarettes* kpl—st—*numb.*		Sahatavara Sågvaror *Sawn goods*	
	t		1 000 l										1 000 000		1 000 m³	
	B 17		B 18		B 19		B 20		B 21		B 22		B 23		B 24	
1971	32 709		11 766		212 403		24 336		18 563		6 661		7 421		7 515	
1972	33 141		12 526		234 472		22 766		19 818		8 185		8 028		7 475	
1973	36 570		18 410		240 970		18 773		22 303		9 221		8 155		8 140	
1974	38 433		29 201		254 675		14 965		26 878		9 908		7 678		7 800	
*1975	40 067		31 037		250 145		15 181		25 366		11 484		7 902		4 003	
*1976	39 249		28 877		251 363		14 518		26 459		11 718		6 378		5 198	
*1977	38 019		30 547		254 073		13 996		26 888		11 969		6 575		6 269	
	*1977	*1978	1977	*1978	*1977	*1978	*1977	*1978	1977	*1978	1977	*1978	*1977	*1978	*1977	*1978
I	2 440	2 431	1 626	1 731	16 083	18 934	1 004	961	2 177	2 739	871	801	342	645	475	487
II	4 109	2 931	1 782	1 707	18 535	14 384	999	918	1 402	1 489	819	702	296	154	504	472
III	3 620	3 201	2 738	2 210	20 355	20 999	1 238	1 095	1 876	2 050	1 170	821	467	324	602	592
IV	2 235	3 037	2 228	2 291	19 462	22 177	1 067	1 124	2 370	2 040	944	916	492	376	589	691
V	2 557	3 301	2 446	3 207	21 324	21 137	1 234	1 543	2 883	2 333	1 287	1 285	492	734	707	756
VI	2 531		2 944		27 366		1 994		2 719		957		618		587	
VII	2 403		3 359		25 939		1 367		2 644		1 094		603		264	
VIII	3 639		2 966		24 150		1 129		1 874		918		571		468	
IX	4 606		2 863		20 631		862		2 238		963		572		534	
X	2 617		2 268		19 472		891		2 367		950		528		532	
XI	3 755		2 797		20 160		1 012		2 786		907		568		550	
XII	3 507		2 529		20 596		1 199		1 552		1 088		1 026		457	

SITC, Rev. N:o	[1]) 241, 242		242.2—3				242.2,3,9		242.1						242.1,4		241.1	
	A. Markkinahakkuut yhteensä pystykaupoista ja ostajien omista metsistä sekä hankintakaupoista Marknadsavverkningar, summa av rotköp och köparnas egna skogar samt leveransköp *Commercial fellings, total on stumpage sales and on quantities from buyers' own forests as well as delivery sales*																	
Vuosi ja kuukausi År och månad *Year and month*	Kaikkiaan Inalles *Grand total*		Siitä — Därav — *Of which* Sahatukkipuu Sågstock *Saw logs*		Vaneritukkipuu Fanerstock *Veneer logs*		Yhteensä tukkipuu Inalles stock *Total logs*		Kuusipaperipuu Granpappersved *Spruce pulp wood*		Mäntypaperipuu Tallpappersved *Pine pulp wood*		Lehtipaperipuu Lövpappersved *Hardwood pulp wood*		Yhteensä ainespinop. Inalles travat råvirke *Total industrial cordwood*		Polttopuu Brännved *Firewood*	
	1 000 m³ kuorineen — 1 000 m³ med bark — *1 000 cu. metres with bark*																	
	B 25		B 26		B 27		B 28		B 29		B 30		B 31		B 32		B 33	
1971	41 806		16 336		1 448		18 104		10 604		7 337		4 993		23 213		489	
1972	36 220		15 285		1 490		17 101		8 498		6 395		3 598		18 719		401	
1973	34 749		16 762		1 492		18 547		7 414		5 433		2 925		15 932		268	
1974	34 595		17 138		1 364		18 834		7 409		5 227		2 905		15 623		137	
1975	29 288		10 917		784		12 089		7 617		5 524		3 776		17 044		151	
1976	27 430		11 125		857		12 289		6 357		5 313		3 233		15 416		125	
1977	27 971		13 291		1 006		14 610		5 873		4 925		2 320		13 525		187	
	1977	1978	1977	1978	1977	1978	1977	1978	1977	1978	1977	1978	1977	1978	1977	1978	1977	1978
I	2 465	2 636	1 175	1 419	94	100	1 310	1 559	518	483	396	406	224	165	1 145	1 066	10	11
II	2 945	3 091	1 483	1 674	115	112	1 626	1 820	602	575	458	485	240	185	1 308	1 256	11	15
III	3 578	3 679	1 892	1 989	128	130	2 062	2 197	688	674	546	539	258	218	1 502	1 444	14	38
IV	3 242	3 479	1 588	1 815	125	127	1 751	2 001	695	663	532	566	242	201	1 476	1 442	15	36
V	2 856		1 279		101		1 418		640		568		221		1 438		32	
VI	1 884		734		56		814		464		416		170		1 056		13	
VII	700		288		29		321		150		146		68		685		15	
VIII	1 256		495		37		541		300		264		131		699		16	
IX	1 838		815		52		880		392		359		188		944		13	
X	2 104		971		76		1 065		434		383		199		1 025		14	
XI	2 371		1 176		85		1 284		470		400		191		1 071		15	
XII	2 732		1 395		108		1 538		520		457		188		1 176		19	

Ks. huomautusosasto vuoden ensimmäisessä numerossa — Se notavdelningen i häfte 1 — *See note section in the January issue.*

[1]) SITC-nimike käsittää myös muita tuotteita kuin allamainitun — [2]) Vain alkoholilain mukaiset juomat s.o. enemmän kuin 2.25 painoprosenttia etyylialkoholia sisältävät. Pl. juomat, joita käytetään muiden alkoholijuomien raaka-aineeksi — [3]) Ml. gini.

[1]) SITC-positionen omfattar även andra produkter än den nedannämnda — [2]) Endast sådana drycker, som enligt alkoholagen har 2.25 viktprocent etylalkohol. Exkl. drycker, som användes som råvara för andra alkoholdrycker — [3]) Inkl. gin.

[1]) *This SITC-item also contains other products than the one below* — [2]) *Such alcoholic beverages only which have 2.25 weight percentage ethyl alcohol. Excl. alcoholic beverages used as raw material for other alcoholic beverages* — [3]) *Incl. gin.*

3. Tuotetilastoa (jatk.) — Produktstatistik (forts.) — *Production statistics (cont.)*

SITC, Rev. N:o	251.2		251.6—8		251.6—8		[1]) 281.3		332.1—3		351				[1]) 513.3(3)		513.3(4)	
Vuosi ja kuukausi År och månad *Year and month*	Puuhioke (myyntiä varten) Slipmassa (till avsalu) *Mechanical wood pulp (for sale)*		Selluloosa — Cellulosa *Cellulose* Yhteensä Summa *Total*		Siitä sulfiittiselluloosa Därav sulfitcellulosa *Of which sulphite cellulose*		Rautarikaste Järnkoncentrat *Iron concentrates*		Öljytuotteet Oljeprodukter *Oil products*		Sähkövoima — Elektrisk energi — *Electric energy* [2]) Yhteensä Summa *Total*		Siitä vesivoimalla Därav vattenkraft *Of which by water power*		Rikkihappo Svavelsyra *Sulphuric acid*		Typpihappo Salpetersyra *Nitric acid*	
	1 000 t										milj. kWh — *mill.* kWh				1 000 t			
	B 34		B 35		B 36		B 37		B 38		B 39		B 40		B 41		B 42	
1971	90.6		3 803.2		1 341.4		881.7		7 804		20 842		10 499		785.2		271.7	
1972	63.7		3 785.3		1 274.2		992.9		8 667		22 302		10 211		1 004.3		314.6	
*1973	*54.1*		*3 828.7*		*1 299.0*		*885.2*		*8 267*		*24 938*		*10 409*		*936.6*		*348.0*	
*1974	45.7		4 067.1		1 283.8		934.1		8 453		26 524		12 506		984.5		369.4	
*1975	33.4		3 370.3		1 091.4		608.7		7 773		25 134		12 032		1 029.6		397.5	
*1976	23.0		3 437.1		972.2		607.2		9 419		27 804		9 379		1 016.5		303.6	
*1977	22.8		3 227.9		780.4		766.4		10 114		31 556		11 970		984.8		291.3	
	*1977	*1978	*1977	*1978	*1977	*1978	*1977	*1978	*1977	*1978	*1977	*1978	*1977	*1978	*1977	*1978	*1977	*1978
I	2.7	1.3	260.9	309.3	79.1	62.7	61.5	70.6	883	869	3 080	3 371	842	1 165	104.9	76.4	35.7	30.9
II	2.3	2.4	285.5	329.7	78.5	70.9	53.8	48.7	811	776	2 958	3 234	825	1 009	83.6	64.3	31.7	26.8
III	2.7	2.4	273.8	310.2	75.6	64.9	60.2	65.3	871	801	2 700	3 043	836	919	90.4	71.7	27.2	31.3
IV	2.5	3.4	247.3	324.7	71.4	61.8	64.7	62.4	630	650	2 231	2 789	742	672	83.4	75.3	31.0	31.5
V	2.3	2.1	284.5	321.2	77.4	64.6	51.6	80.2	483	845	2 420	2 623	1 176	839	93.2	64.5	19.5	28.8
VI	—		195.8		54.1		64.7		810		2 100		1 260		70.7		6.4	
VII	—		151.0		17.2		69.0		981		1 782		1 046		71.7		10.2	
VIII	2.6		322.0		63.6		67.7		734		2 440		1 083		77.4		24.5	
IX	2.3		342.8		76.4		66.9		938		2 773		955		70.8		29.7	
X	2.8		310.9		62.2		67.6		999		2 948		884		85.8		23.3	
XI	2.4		311.8		64.9		75.4		895		3 002		1 153		75.6		24.1	
XII	0.2		241.6		60.0		63.3		1 079		3 122		1 168		77.3		28.2	

SITC, Rev. N:o	513.3(5)		513.6(1)		513.6(2)		271.1.2.4. 561.				[1]) 629.9		631.1—2	
Vuosi ja kuukausi År och månad *Year and month*	Fosforihapot Fosforsyror *Phosphoric acids*		Ammoniakki Ammoniak *Ammonia*		Kaustinen sooda Kaustiksoda *Caustic soda*		Lannoitteet — Gödselmedel *Fertilizers* Määrä Mängd *Quantity*			Ravinnesisältö Näringsinnehåll *Nutrient contents* N, P_2O_5, K_2O	Moottoriajoneuvojen ulkorenkaat Motorfordons ytterdäck *Outer tyres of motor vehicles*		Vaneri Faner *Plywood and veneers*	
	1 000 t										t		1 000 m³	
	B 43		B 44		B 45		B 46			B 47	B 48		B 49	
1971	122.6		184.2		159		1 199.4			509.3	11 349		750.5	
1972	141.9		231.8		172		1 377.0			562.5	8 909		674.7	
1973	136.0		259.5		204		1 363.6			574.1	11 343		685.3	
*1974	149.6		247.1		228		1 418.7			604.8	11 666		530.1	
*1975	158.0		284.1		185		1 475.6			627.8	12 817		393.1	
*1976	103.7		204.6		96		1 071.2			450.0	9 632		367.6	
*1977	98.1		159.9		107		1 008.0			425.3	9 455		359.8	
	*1977	*1978	*1977	*1978	*1977	*1978	*1977	*1978	*1977	*1978	*1977	*1978	*1977	*1978
I	12.5	10.9	27.6	20.6	8	10	140.2	110.0	59.5	47.2	879	1 046	29.0	34.3
II	11.6	9.8	24.8	17.3	10	10	106.3	107.9	44.8	45.7	724	1 075	31.5	43.2
III	8.5	13.3	19.2	25.1	8	11	94.3	123.2	38.6	54.1	819	1 175	34.7	36.6
IV	9.0	12.2	7.8	15.8	8	11	100.2	107.4	41.8	44.8	742	1 167	27.0	39.4
V	4.9	9.5	6.2	6.6	10	11	63.0	102.5	26.1	42.2	886	1 172	33.6	39.4
VI	—		7.1		8		16.8		5.6		576		28.4	
VII	2.2		6.7		7		22.6		8.1		24		7.4	
VIII	9.0		6.4		9		84.8		35.6		823		32.1	
IX	10.7		7.0		11		99.7		43.4		927		34.8	
X	10.0		8.3		10		77.4		32.5		1 035		33.7	
XI	9.3		19.5		10		93.6		41.5		1 032		35.8	
XII	10.5		19.3		8		109.1		47.8		988		31.8	

Ks. huomautusosasto vuoden ensimmäisessä numerossa — Se notavdelningen i häfte 1 — *See note section in the January issue.*

[1]) SITC-nimike käsittää myös muita tuotteita kuin alla mainitut — SITC-positionen omfattar även andra produkter än de nedannämnda — *This SITC-item also contains other products than those below.*

Nettotuotanto — Nettoproduktion — *Net production*

3. Tuotetilastoa (jatk.) — Produktstatistik (forts.) — *Production statistics (cont.)*

SITC, Rev. N:o	[1])641.1-5, 7-9		641.1		641.2, 9(4)				641.6		651.2—4		652		661.2	
Vuosi ja kuukausi *År och månad* *Year and month*	Paperi ja pahvi — Papper och papp — *Paper and paperboard* Yhteensä Summa *Total*		Siitä — Därav — *Of which* Sanomalehtipaperi Tidningspapper *Newsprint*		Kirjoitus- ja painopaperi Skriv- och tryckpapper *Printing and writing paper*		Voimapaperi Kraftpapper *Kraft paper*		Puukuitulevy Träfiberplattor *Fibreboard*		Puuvillalanka Bomullsgarn *Cotton yarn*		Puuvillakangas Bomullstyger *Cotton fabrics*		Sementti Cement *Cement*	
	1 000 t										t				1 000 t	
	B 50		B 51		B 52		B 53		B 54		B 55		B 56		B 57	
1971 ..	4 446.4		1 345.8		989.6		608.3		248.1		17 581		15 151		1 811.0	
1972 ..	5 079.5		1 529.3		1 053.7		829.2		259.9		16 384		15 504		1 983.7	
1973 ..	5 573.1		1 410.6		1 513.5		763.6		263.8		15 188		14 021		2 091.9	
*1974 ..	5 315.1		1 493.1		1 288.1		510.4		240.0		15 395		14 587		2 203.1	
*1975 ..	3 971.1		1 253.6		859.6		402.5		147.7		11 566		11 464		2 063.0	
*1976 ..	4 518.6		991.5		1 257.5		430.8		140.5		11 747		11 949		1 825.2	
*1977 ..	4 599.8		978.8		1 472.0		403.5		124.9		8 531		10 632		1 712.0	
	*1977	*1978	*1977	*1978	*1977	*1978	*1977	*1978	*1977	*1978	*1977	*1978	1977	*1978	1977	*1978
I ..	371.1	428.6	80.1	100.4	139.0	146.2	31.4	36.9	12.0	11.3	916	694	1 262	1 141	141.9	144.9
II ..	388.8	404.6	82.8	97.2	117.6	128.6	35.3	39.1	8.9	8.4	758	557	1 081	1 148	132.4	136.1
III ..	347.6	397.8	60.6	85.0	105.6	133.3	38.0	41.8	9.9	11.8	705	524	936	1 137	134.1	177.2
IV ..	354.5	443.0	67.4	94.7	114.8	139.0	31.0	44.2	11.7	12.6	791	681	858	1 026	107.9	159.8
V ..	401.7	409.5	78.4	88.4	128.1	127.9	37.7	37.9	11.9	13.1	913	824	860	1 120	155.3	119.2
VI ..	329.8		74.4		96.3		34.4		12.9		544		805		160.0	
VII ..	269.5		44.3		83.2		12.4		2.8		53		2		135.9	
VIII ..	431.9		82.2		148.4		44.2		8.2		641		979		152.6	
IX ..	448.7		107.1		131.5		37.1		13.9		924		1 034		161.1	
X ..	437.5		103.5		146.2		39.0		13.2		880		992		157.8	
XI ..	436.2		103.2		137.4		31.9		10.2		787		926		146.4	
XII ..	382.5		94.8		123.9		31.1		9.3		619		897		126.6	

SITC Rev. N:o	[1]) 662.4(1)		664.2		671.2		•		[1]) 673—678		[1]) 673.2 ([1])		[1]) 673.1		[1]) 674	
Vuosi ja kuukausi *År och månad* *Year and month*	Tiilet [2]) Tegel [2]) *Bricks* [2])		Ikkunalasi Fönsterglas *Window glass*		Raakarauta Råjärn *Pig iron*		Raakateräs Råstål *Crude steel*		Valssaustuotteet (kuumavalssatut) — Valsprodukter (varmvalsade) *Rolled products (hot - rolled)* Kaikkiaan Inalles *Total*		Betoniteräs Betongstål *Reinforcing steel*		Valssilanka Valstråd *Rolled wire*		Levytuotteet Plåtprodukter *Plates*	
	1 000 000 kpl—st—*numb.*		1 000 m²		t											
	B 58		B 59		B 60		B 61		B 62		B 63		B 64		B 65	
1971 ..	122.0		10 293		1 029 118		1 025 253		620 013		125 919		60 709		330 400	
1972 ..	117.1		11 007		1 183 487		1 456 281		930 166		175 328		89 516		520 636	
1973 ..	121.9		8 501		1 412 055		1 615 204		1 135 408		187 849		114 080		660 861	
*1974 ..	127.6		9 428		1 363 606		1 655 537		1 124 138		186 820		124 681		645 239	
*1975 ..	121.5		10 272		1 356 411		1 618 110		1 087 057		186 941		102 558		662 739	
*1976 ..	121.1		9 653		1 321 032		1 643 983		1 161 146		173 184		119 159		734 675	
*1977 ..	124.9		8 143		1 763 650		2 195 634		1 517 129		163 635		135 403			
	*1977	*1978	*1977	*1978	1977	*1978	1977	*1978	1977	*1978	1977	*1978	1977	*1978	1977	*1978
I ..	9.7	9.9	840	830	127 780	170 335	164 877	212 789	125 956	167 147	10 859	15 415	12 008	13 360	87 382	122 919
II ..	9.9	9.0	747	809	135 273	145 944	172 168	181 858	111 468	149 038	17 688	12 345	11 211	11 665	70 784	115 290
III ..	9.8	10.1	808	874	154 208	176 979	180 283	224 364	120 649	148 732	14 043	8 616	14 018	12 615	80 480	115 721
IV ..	7.7	11.0	784	841	168 245	159 360	179 105	204 471	123 637	152 688	12 304	14 216	12 602	6 161	86 897	114 131
V ..	10.2	10.6	813	756	164 150	169 925	179 622	213 752	143 572	145 146	14 918	19 606	15 923	14 948	100 980	
VI ..	10.0		763		135 274		190 173		116 981		10 359		11 181		87 219	
VII ..	9.5		795		107 378		121 732		25 499		1 747		3 185		19 790	
VIII ..	12.4		892		135 712		192 634		122 013		18 250		9 805		82 595	
IX ..	12.1		767		147 101		202 892		142 305		13 386		10 879		100 472	
X ..	12.0		775		131 122		178 848		172 838		17 582		12 040		127 109	
XI ..	11.1		—		168 809		212 768		161 849		18 604		12 726		118 516	
XII ..	10.5		159		188 598		220 532		150 362		13 895		9 825		114 958	

Ks. huomautusosasto vuoden ensimmäisessä numerossa — Se notavdelningen i häfte 1 — *See note section in the January issue.*

[1]) SITC-nimike käsittää myös muita tuotteita kuin allamainitut — [2]) Pl. tulenkestävät ja haponkestävät tiilet.
[1]) SITC-positionen omfattar även andra produkter än de nedannämnda — [2]) Exkl. eldfasta och syrafasta tegel.
[1]) *This SITC-item also contains other products than those below* — [2]) *Excl. refractory and acid-resistant bricks.*

3. Tuotetilastoa (jatk.) — Produktstatistik (forts.) — *Production statistics (cont.)*

SITC Rev. N:o	[1]) 674				[1]) 682.1(2)		683.1		681.1		812.2	
Vuosi ja kuukausi / År och månad / *Year and month*	Kylmävalssatut levytuotteet / Kallvalsade plåtprodukter / *Cold-rolled plates*		Sinkityt levytuotteet / Galvaniserad plåtprodukter / *Galvanised sheets and plates*		Kuparikatodit / Kopparkatoder / *Copper (cathodes)*		Nikkelikatodit / Nickelkatoder / *Nickel (cathodes)*		Sinkki / Zink / *Zinc*		Keraamiset saniteettivalmisteet, asennettavat / Keramiskt sanitetsgods för install. / *Sanitary ceramic articles*	
	t											
	B 66		B 67		B 68		B 69		B 70		B 71	
1971	—		—		32 339		3 890		62 691		10 154	
1972	57 764		25 051		38 424		5 458		81 151		7 019	
1973	120 264		73 214		42 907		5 840		80 662		10 418	
*1974	136 085		96 231		38 278		6 456		92 153		7 355	
*1975	129 571		94 301		35 765		6 104		58 712		7 407	
*1976	169 622		115 718		38 150		7 626		110 636		8 190	
*1977					42 755		9 448		137 980		7 155	
	*1977	*1978	*1977	*1978	*1977	*1978	*1977	*1978	*1977	*1978	*1977	*1978
I	23 573	29 830	11 554	10 180	3 247	3 789	897	348	9 300	13 692	643	741
II	18 786	29 818	10 586	9 730	3 105	3 373	737	589	9 284	11 924	571	718
III	23 599	30 287	13 782	12 640	3 373	3 820	969	831	10 518	11 176	623	700
IV	23 428	29 450	9 820	13 580	3 535	3 317	936	887	10 270	10 882	376	656
V	23 679		12 329		3 730		974		10 547		531	574
VI	23 331		10 230		3 747		919		10 243		508	
VII	17 582		5 230		3 456		925		11 619		103	
VIII	24 505		7 400		3 876		716		13 015		694	
IX	30 666		11 760		3 693		730		12 422		805	
X	24 971		11 180		3 528		773		12 834		731	
XI	31 697		14 300		3 760		817		13 938		873	
XII	32 715		10 290		3 705		55		13 990		697	

4. Teollisuustuotannon volyymi-indeksi [2]) — Volymindex för industriproduktionen [2]) — *Volume index of industrial production* [2])

1970 = 100 Ryhmien painot ilmoitettu suluissa — Gruppvikterna angivna inom parentes — *Group weights in parentheses*

Vuosi ja kuukausi / År och månad / *Year and month*	Koko teollisuus / Hela industrin / *Total industry* (100)		Investointitavarat / Investeringsvaror / *Investment goods* (10.7)		Muut tuotantohyödykkeet / Andra produktionsförnödenheter / *Other producers' goods* (64.9)		Kulutushyödykkeet / Konsumtionsförnödenheter / *Consumers' goods* (24.4)		Toimialaryhmät — Branschgrupper — *Groups of industry*: 2 *Kaivos ja kaivannaistoiminta / Brytning av mineralska produkter / Mining and quarrying* (2.9)		311—2 Elintarvikkeiden valmistus / Livsmedelstillverkning / *Food manufacturing* (9.8)		313 Juomien valmistus / Dryckesvarutillverkning / *Beverage industries* (1.6)		314 Tupakkatuotteiden valmistus / Tobaksvarutillverkning / *Tobacco manufact.* (0.5)		321 Tekstiilien valmistus / Textilvarutillverkning / *Manufact. of textiles* (4.1)		322 Vaatteiden valmistus / Tillverkning av kläder / *Manuf. of wearing apparel, except footwear* (3.4)	
	B 72		B 73		B 74		B 75		B 76		B 77		B 78		B 79		B 80		B 81	
1974 ..	**127**		141		135		122		*98*		112		116		122		119		118	
1975 ..	**122**		178		130		110		*97*		113		114		124		122		122	
*1976 ..	**125**		179		108		143		*100*		110		104		117		126		117	
*1977 ..	**122**		160		108		138		*104*		109		107		117		106		113	
	*1977	*1978	*1977	*1978	*1977	*1978	*1977	*1978	*1977	*1978	*1977	*1978	*1977	*1978	*1977	*1978	*1977	*1978	*1977	*1978
I ..	**130**	**132**	178	169	116	118	140	143	*116*	*99*	97	104	91	97	77	129	123	127	118	116
II ..	**126**	**125**	171	154	112	112	138	140	*102*	*87*	93	95	92	82	70	37	117	122	128	122
III ..	**125**	**132**	160	162	112	118	141	148	*107*	*102*	103	104	107	115	105	74	119	128	131	133
IV ..	**115**	**130**	151	156	102	117	128	145	*99*	*114*	99	107	104	117	105	82	116	125	116	118
V ..	**130**		180		114		147		*107*		114		114		106		129		127	
VI ..	**118**		176		101		137		*109*		146		146		130		99		102	
VII ..	**64**		62		58		77		*90*		94		114		127		10		19	
VIII ..	**125**		154		111		144		*109*		115		114		120		108		136	
IX ..	**135**		179		120		150		*104*		113		95		121		120		127	
X ..	**134**		176		120		149		*104*		122		93		111		119		119	
XI ..	**136**		181		121		155		*96*		127		104		120		115		123	
XII ..	**124**		155		111		140		*102*		111		107		209		100		99	

Ks. huomautusosasto vuoden ensimmäisessä numerossa — Se notavdelningen i häfte 1 — *See note section in the January issue.*

[1]) SITC-nimike käsittää myös muita tuotteita kuin allamainitut. — [2]) Volyymi-indeksiluvut perustuvat vuoden 1975 alusta kerättyihin uusiin indikaattoreihin. Tiedustelussa kerättävien tuotteiden lukumäärä on tuntuvasti lisätty sekä ns. korvikemuuttujien (tehtyjen työtuntien, sähköenergian) osuutta on pyritty vähentämään, mikäli se on suinkin ollut mahdollista

[1]) SITC-positionen omfattar även andra produkter än de nedannämnda. [2]) Volymindextalen grundar sig på de nya indikatorerna som samlats från början av år 1975. Antalet produkter om vilka uppgifter samlas vid undersökningen har utökats betydligt och de s.k. surrogatvariablernas (utförda arbetstimmar, elenergi) andel har försökts minska närhelst det varit möjligt.

4. Teollisuustuotannon volyymi-indeksi (jatk.)—**Volymindex för industriproduktionen** (forts.)– *Volume index of industrial production (cont.)*

Toimialaryhmät — Branschgrupper — *Groups of industry*

Vuosi ja kuukausi / År och månad / *Year and month*	323 Nahan, turkisten ym. valmistus / Tillverkning av läder, pälskinn m.m. / *Manufacture of leather, fur etc.* (0.4) B 82	324 Kenkien valmistus / Skotillverkning / *Manufacture of footwear* (0.8) B 83	331 Puutavaran valmistus / Trävarutillverkning / *Manufact. of wood and wood products* (6.8) B 84	332 Ei-metallisten kalusteiden valmistus / Tillverk. av möbelvaror utom av metall / *Manufacture of furniture and fixtures, except primary of metal* (1.2) B 85	341 Massan, paperin ja paperituott. valmistus / Massa-, pappers och pappersvarutillverkning / *Manufact. of paper and paper products* (15.2) B 86	342 Graafinen tuotanto / Grafisk produktion / *Printing, publishing and allied industries* (5.5) B 87	351 Kemikaalien valmistus / Tillverkning av kemikalier / *Manufacture of industrial chemicals* (3.1) B 88	352 Muiden kemiallisten tuotteiden valmistus / Tillverkn. av andra kemiska produkter / *Manufacture of other chemical products* (2.1) B 89	353 Maaöljyn jalostus / Petroleumraffinering / *Petroleum refineries* (1.7) B 90	354 Maaöljyn ja kivihiilituotteiden valmistus / Tillverkn. av petroleum- och kolprodukter / *Miscellaneous products of petroleum and coal* (0.3) B 91
1974 ..	98	102	107	170	124	125	176	122	122	106
1975 ..	103	114	76	159	95	132	165	111	109	108
*1976 ..	115	121	82	153	99	137	170	114	138	105
*1977 ..	103	97	89	136	96	137	161	108	147	106

Vuosi ja kuukausi / År och månad / *Year and month*	*1977	*1978	*1977	*1978	*1977	*1978	*1977	*1978	*1977	*1978	*1977	*1978	*1977	*1978	*1977	*1978	*1977	*1978	*1977	*1978	*1977	*1978
I ..	108	112	116	116	86	86	147	145	96	109	135	139	224	194	119	114	133	146	131	112
II ..	107	107	150	124	88	84	135	140	100	110	132	132	201	183	109	106	130	127	74	85
III ..	89	101	13	126	101	102	159	161	94	105	152	148	168	208	117	113	149	153	112	84
IV ..	29	105	11	110	92	112	119	143	90	112	143	143	155	188	109	129	123	109	79	114
V ..	117		128		114		136		102		152		140		122		88		90	
VI ..	116		121		95		138		79		124		98		118		167		109	
VII ..	12		43		41		16		58		82		104		38		173		123	
VIII ..	148		103		88		173		108		132		154		113		129		121	
IX ..	145		123		97		155		115		147		168		117		167		130	
X ..	120		118		91		152		110		156		161		111		173		99	
XI ..	120		134		97		150		109		153		174		117		155		103	
XII ..	120		100		82		141		92		141		185		102		176		103	

Toimialaryhmät (jatk.) — Branschgrupper (forts.) — *Groups of industry (cont.)*

Vuosi ja kuukausi / År och månad / *Year and month*	355 Kumituotteiden valmistus / Gummivarutillverkning / *Manufacture of rubber products* (0.8) B 92	356 Muovituotteiden valmistus / Plastvarutillverkning / *Manufacture of plastic products n.e.c.* (1.3) B 93	361 Posliiniteosten yms. tuotteiden valmistus / Porslins- och lergodstillverkn. / *Manufacture of pottery, china and earthenware* (0.4) B 94	362 Lasin ja lasituotteiden valmistus / Glass-, och glasvarutillverkn. / *Manufacture of glass and glassproducts* (0.6) B 95	369 Muu savi- ja kivituotteiden valmistus / Annan ler- och stenprodukttillverkning / *Manufacture of other non-metallic mineral products* (2.6) B 96	370 Raudan teräksen ja ferrosseosten valmistus / Järn-, stål- och ferrolegerings framställning / *Iron and steel basic industries* (2.9) B 97	372 Muiden metallien valmistus / Framställning av icke-järnmetaller / *Non-ferrous metall basic industries* (1.2) B 98	381 Metallituotteiden valmistus / Metallvarutillverkning / *Manufacture of fabricated metal products except machinery and equipment* (3.9) B 99	382 Koneiden valmistus / Maskintillverkning / *Manufacture of machinery except electrical* (8.9) B 100
1974 ..	104	89	84	142	142	138	124	134	141
1975 ..	97	71	74	147	132	139	100	131	149
*1976 ..	87	65	63	145	121	148	105	129	143
*1977 ..	94	64	59	130	120	182	115	132	123

Vuosi ja kuukausi / År och månad / *Year and month*	*1977	*1978	*1977	*1978	*1977	*1978	*1977	*1978	*1977	*1978	*1977	*1978	*1977	*1978	*1977	*1978	*1977	*1978
I ..	89	134	65	70	66	72	176	155	127	116	172	218	123	134	137	124	137	120
II ..	87	111	68	68	62	68	165	173	115	107	175	188	110	107	141	114	132	116
III ..	103	121	72	68	67	67	135	151	118	117	182	209	114	127	133	119	131	124
IV ..	85	117	63	71	60	68	92	171	102	121	183	203	103	116	146	121	125	118
V ..	109		75		69		143		133		196		118		151		137	
VI ..	87		70		52		125		133		177		116		144		140	
VII ..	3		17		7		59		70		82		55		34		45	
VIII ..	112		77		47		124		132		183		124		139		108	
IX ..	114		79		68		177		132		198		127		147		134	
X ..	120		69		67		154		132		202		126		143		134	
XI ..	112		69		74		115		132		219		133		143		138	
XII ..	110		50		66		98		111		214		128		110		115	

Ks. huomautusosasto vuoden ensimmäisessä numerossa — Se notavdelningen i häfte 1 — *See note section in the January issue.*

[1]) *This SITC-item also contains other products than those below.* — [2]) *The volume index figures are based on the new indicators collected from the beginning of 1975. The number of products collected in the survey has been increased considerably; whenever possible, the proportion of so-called surrogate variables (working-hours performed, electric energy) has been cut down.*

4. Teollisuustuotannon volyymi-indeksi (jatk.)—Volymindex för industriproduktionen (forts.)—*Volume index of industrial production (cont.)*

Vuosi ja kuukausi / År och månad / *Year and month*	Toimintaryhmät (jatk.) — Branschgrupper (forts.) — *Groups of industry (cont.)*										Tehdasteollisuuden erikoisindeksejä / Specialindexar för fabriksindustri / *Special indices of manufacturing*							
	383		384		385		390		4		331, 341		37—38				3	
	Sähkötekniisten tuotteiden valmistus / Tillverkn. av elprodukter / *Manuf. of electrical machinery apparatus, appliances and supplies* (3.7)		Kulkuneuvojen valmistus / Transportmedelstillverkning / *Manuf. of transport equipment* (4.9)		Instrumenttien yms. tuott. valmistus / Tillverkning av instrument od. finmekaniska produkter / *Manufacture of professional and scientific, and measuring and controlling equipment n.e.c. and photographic and optical goods* (0.4)		Muu valmistus / Annan tillverkning / *Other manufacturing industries* (0.7)		*Sähkö-, kaasu- ja vesihuolto / El-, gas- och vattenförsörjn. / Electricity, gas and water* (8.3)		Puu- ja paperiteollisuus / Trä- och pappersindustri / *Manufacture of wood, paper and other products* (22.0)		Metalliteollisuus / Metallindustri / *Manufacture of metal and metal products* (25.9)		Muu tehdasteollisuus / Annan fabriksindustri / *Other manufacturing industries* (40.9)		*Tehdasteollisuus / Fabriksindustri / Manufacturing* (88.8)	
	B 101		B 102		B 103		B 104		B 105		B 106		B 107		B 108		B 109	
1974 ..	166		134		156		102		*137*		119		141		123		*127*	
1975 ..	177		163		164		97		*138*		89		150		122		*122*	
*1976 ..	173		172		162		93		*152*		94		150		122		*123*	
*1977 ..	157		157		135		95		*164*		94		142		117		*119*	
	*1977	*1978	*1977	*1978	*1977	*1978	*1977	*1978	*1977	*1978	*1977	*1978	*1977	*1978	*1977	*1978	*1977	*1978
I ..	171	168	177	175	161	183	103	82	*194*	*205*	93	102	153	149	122	123	*124*	*126*
II ..	162	158	171	157	146	159	89	79	*184*	*197*	96	102	149	138	117	115	*121*	*118*
III ..	165	167	152	162	147	180	100	97	*171*	*188*	96	104	145	147	121	127	*122*	*127*
IV ..	135	159	131	160	112	149	84	118	*145*	*174*	91	112	136	142	110	124	*113*	*126*
V ..	167		177		136		96		*149*		105		158		123		*129*	
VI ..	170		172		133		111		*129*		84		154		113		*118*	
VII ..	42		61		59		18		*108*		53		51		68		*59*	
VIII ..	162		157		111		120		*153*		102		139		123		*122*	
IX ..	181		181		151		97		*172*		110		159		128		*132*	
X ..	176		171		164		108		*181*		105		156		128		*131*	
XI ..	184		179		171		122		*183*		105		162		130		*133*	
XII ..	173		160		132		89		*188*		89		143		120		*119*	

5. Asuntojen tuotanto — Bostadsproduktionen — *Production of dwellings*

Vuosi ja neljännes / År och kvartal / *Year and quarter*	Myönnetyt rakennusluvat / Beviljade byggnadstillstånd / *Granted building permits*		Keskeneräiset asunnot / Igångvarande bostadslägenheter / *Incompleted dwellings*		Valmistuneet asunnot / Färdigställda bostadslägenheter / *Completed dwellings*	
	Asuinhuoneistoja / Bostadslägenheter / *Dwellings*	Kokonaishuoneistoala m² / Total lägenhetsyta m² / *Total useful floor space m²*	Asuinhuoneistoja / Bostadslägenheter / *Dwellings*	Kokonaishuoneistoala m² / Total lägenhetsyta m² / *Total useful floor space m²*	Asuinhuoneistoja / Bostadslägenheter / *Dwellings*	Kokonaishuoneistoala m² / Total lägenhetsyta m² / *Total useful floor space m²*
	B 110	B 111	B 112	B 113	B 114	B 115
1971	62 818	4 454 790	53 535	3 815 907	50 395	3 584 072
1972	68 278	4 792 330	57 548	4 115 200	59 937	4 165 244
1973	80 952	5 834 005	67 838	4 919 933	62 358	4 418 865
1974	74 245	5 412 117	64 032	4 850 396	73 033	5 148 657
1975	63 937	4 793 848	56 644	4 484 000	69 408	5 011 000
1976	61 509	4 859 000	55 324	4 532 000	57 498	4 315 000
*1977	56 853	4 599 000	52 034	4 409 000	56 136	4 360 000
1973 III	28 079	1 883 816	69 139	5 297 500	16 544	1 102 892
IV	18 043	1 202 167	67 838	4 919 933	20 742	1 587 047
*1974 I	11 499	856 032	64 269	4 580 489	13 831	984 358
II	23 359	1 919 198	66 857	5 172 062	18 884	1 246 653
III	22 124	1 507 691	69 748	5 494 000	17 071	1 163 405
IV	17 263	1 129 196	64 032	4 850 396	23 247	1 754 241
*1975 I	10 901	798 100	57 185	4 271 000	15 668	1 119 000
II	21 361	1 831 000	57 310	4 547 000	19 011	1 257 000
III	16 654	1 196 000	59 244	4 963 000	16 403	1 134 000
IV	15 021	968 000	55 179	4 374 000	18 326	1 501 000
*1976 I	9 548	737 000	50 761	3 929 000	12 079	886 000
II	19 742	1 815 000	54 653	4 600 000	14 100	958 000
III	17 918	1 321 000	59 108	5 128 000	12 834	934 000
IV	14 301	986 000	55 324	4 532 000	18 485	1 537 000
*1977 I	8 930	690 000	50 945	4 067 000	11 190	885 000
II	18 093	1 715 000	54 393	4 755 000	14 494	1 011 000
III	14 877	1 146 000	56 570	5 075 000	13 153	979 000
IV	14 953	1 048 000	52 034	4 409 000	17 299	1 485 000
*1978 I	11 583	890 000	46 853	3 868 000	11 072	921 000

Ks. huomautusosasto vuoden ensimmäisessä numerossa — Se notavdelningen i häfte 1 — *See note section in the January issue.*

6. Talonrakennustoiminta — Husbyggnadsverksamhet — *House construction*

Vuosi ja neljännes / År och kvartal *Year and quarter*	Kaikki rakennukset — Alla byggnader — *All buildings*						Kivirakennukset — Stenbyggnader — *Buildings of stone*					
	Yhteensä Summa *Total*	Asuinrakennukset Bostadsbyggnader *Residential buildings*	Maatalousrakennukset Ekonomibyggnader *Farm buildings*	Teollisuusrakennukset Industribyggnader *Industrial buildings*	Liikerakennukset Affärsbyggnader *Business buildings*	Julkiset rakennukset Offentliga byggnader *Public buildings*	Yhteensä Summa *Total*	Asuinrakennukset Bostadsbyggnader *Residential buildings*	Maatalousrakennukset Ekonomibyggnader *Farm buildings*	Teollisuusrakennukset Industribyggnader *Industrial buildings*	Liikerakennukset Affärsbyggnader *Business buildings*	Julkiset rakennukset Offentliga byggnader *Public buildings*
	Tilavuus — Kubikinnehåll — *Cubic capacity* — 1 000 000 m³											
	B 116	B 117	B 118	B 119	B 120	B 121	B 122	B 123	B 124	B 125	B 126	B 127
	Myönnetyt talonrakennusluvat — Beviljade byggnadstillstånd — *Granted building permits*											
	Koko maa — Hela riket — *Whole country*											
1973....	54.96	24.68	3.82	14.65	6.31	2.81	36.54	15.27	1.08	12.33	5.17	2.33
1974....	53.23	22.35	3.26	16.39	4.91	3.52	36.27	13.47	0.98	14.31	3.79	3.08
1975....	51.42	19.65	3.79	14.96	6.66	3.39	33.04	10.34	1.01	12.87	5.34	2.92
*1976....	46.89	19.95	3.93	10.46	5.35	3.84	27.03	9.30	1.25	8.49	4.12	3.11
*1977....	41.62	18.82	4.23	7.98	3.92	3.72	22.28	8.54	1.11	5.98	2.97	3.08
1975 III	12.21	4.84	0.79	3.26	1.46	1.13	8.05	2.81	0.24	2.65	1.20	1.02
IV	10.71	4.04	0.59	3.34	1.18	1.00	7.58	2.74	0.16	2.87	0.88	0.86
*1976 I	8.52	3.04	0.73	2.29	1.00	0.86	5.54	1.55	0.22	2.01	0.83	0.73
II	14.00	7.39	1.80	1.79	1.17	0.55	5.74	2.35	0.51	1.41	0.78	0.37
III	12.42	5.43	0.71	2.95	1.49	0.97	7.70	2.99	0.23	2.32	1.17	0.85
IV	11.96	4.09	0.69	3.43	1.69	1.45	8.05	2.41	0.29	2.75	1.34	1.16
*1977 I	6.73	2.92	0.66	1.02	0.89	0.83	4.08	1.52	0.23	0.74	0.77	0.76
II	13.22	7.00	1.71	1.85	0.84	0.80	5.11	1.96	0.41	1.40	0.55	0.63
III	11.20	4.67	1.06	2.43	1.27	0.91	6.27	2.37	0.28	1.83	0.92	0.72
IV	10.47	4.23	0.80	2.68	0.92	1.18	6.82	2.69	0.19	2.01	0.73	0.97
*1978 I	10.21	3.72	1.02	2.86	0.89	0.92	6.01	2.03	0.25	2.01	0.64	0.67
	Keskeneräiset talonrakennustyöt — Igångvarande husbyggen — *Buildings in construction stage*											
	Koko maa — Hela riket — *Whole country*											
1973....	51.42	21.29	3.19	14.41	5.45	4.81	36.36	13.39	0.99	12.60	4.72	4.32
1974....	52.84	20.66	3.36	16.15	4.97	5.19	36.33	11.95	1.04	14.08	4.21	4.71
1975....	52.45	18.51	3.76	16.65	5.80	4.82	35.34	9.39	1.07	14.75	5.12	4.47
*1976....	51.85	19.08	4.00	14.93	5.05	5.05	32.75	8.76	1.18	13.07	4.19	4.50
1977....	48.38	18.65	4.48	11.54	4.52	5.26	28.17	7.89	1.26	9.53	3.74	4.62
1975 III	56.38	20.89	4.32	17.56	6.14	4.33	36.15	9.52	1.19	15.52	5.28	4.00
IV	53.73	18.96	3.83	16.92	5.98	4.95	36.09	9.59	1.09	14.97	5.27	4.58
*1976 I	48.82	16.64	3.35	15.46	5.68	4.56	33.52	8.77	0.90	13.77	5.02	4.20
II	51.73	19.43	4.55	14.19	5.42	4.49	31.80	8.46	1.24	12.53	4.60	4.02
III	55.22	21.56	4.82	14.69	5.44	4.56	33.00	8.82	1.36	13.01	4.48	4.08
IV	51.85	19.08	4.00	14.93	5.05	5.05	32.75	8.76	1.18	13.07	4.19	4.50
*1977 I	47.95	17.24	3.66	12.80	5.02	5.63	31.10	8.42	1.06	11.17	4.31	5.10
II	51.52	20.09	4.65	12.78	4.90	5.17	30.09	7.99	1.30	10.93	4.14	4.68
III	52.69	21.41	5.09	12.26	4.87	4.92	29.31	8.17	1.45	10.24	3.94	4.38
IV	48.38	18.65	4.48	11.54	4.52	5.26	28.17	7.89	1.26	9.53	3.74	4.62
*1978 I	45.37	16.36	4.02	11.61	4.27	5.42	27.48	7.55	1.10	9.26	3.65	4.85
	Valmistuneet rakennukset — Färdigställda byggnader — *Completed buildings*											
	Koko maa — Hela riket — *Whole country*											
1973....	40.19	18.80	2.91	9.52	4.25	2.65	26.44	12.13	0.93	7.65	3.20	2.18
1974....	46.47	21.52	2.75	12.85	4.46	2.93	32.30	14.03	0.81	11.13	3.55	2.44
1975....	47.85	20.59	2.80	13.53	5.15	3.64	32.15	12.38	0.79	11.48	3.99	3.14
*1976....	41.25	17.74	3.16	10.32	5.08	2.59	25.90	9.42	0.86	8.71	4.15	2.20
*1977....	43.12	17.89	3.01	11.93	4.64	3.28	26.64	8.63	0.86	10.23	3.65	2.77
1975 III	11.79	4.70	0.92	3.17	0.98	1.31	7.63	2.96	0.25	2.65	0.59	1.14
IV	14.15	6.09	1.06	4.29	1.30	0.78	8.39	2.67	0.26	3.71	0.96	0.68
*1976 I	8.40	3.70	0.53	2.31	1.22	0.34	5.76	2.16	0.18	1.98	1.06	0.27
II	10.09	3.87	0.39	3.35	1.28	0.73	7.42	2.51	0.11	2.97	1.11	0.64
III	9.61	3.87	1.05	2.33	0.89	0.71	5.65	2.11	0.27	1.86	0.71	0.63
IV	13.15	6.29	1.19	2.33	1.69	0.81	7.07	2.64	0.30	1.90	1.27	0.66
*1977 I	9.43	3.59	0.47	3.25	1.26	0.57	6.37	1.81	0.14	2.88	1.03	0.43
II	8.76	4.16	0.38	1.79	0.97	0.99	5.90	2.51	0.15	1.51	0.78	0.88
III	10.92	4.04	1.05	3.01	1.01	0.99	6.61	1.97	0.29	2.63	0.79	0.83
IV	14.01	6.10	1.11	3.88	1.40	0.73	7.76	2.34	0.28	3.21	1.05	0.63
*1978 I	8.36	3.81	0.66	1.88	0.92	0.75	4.85	1.79	0.21	1.51	0.67	0.60

Ks. huomautusosasto vuoden ensimmäisessä numerossa — Se notavdelningen i häfte 1 — *See note section in the January issue.*

6. Talonrakennustoiminta (jatk.) — Husbyggnadsverksamhet (forts.) — *House construction (cont.)*

Vuosi ja neljännes / År och kvartal / *Year and quarter*	Kaikki rakennukset — Alla byggnader — *All buildings*						Kivirakennukset — Stenbyggnader — *Buildings of stone*					
	Yhteensä Summa *Total*	Asuinrakennukset Bostadsbyggnader *Residential buildings*	Maatalous rakennukset Ekonomibyggnader *Farm buildings*	Teollisuusrakennukset Industribyggnader *Industrial buildings*	Liikerakennukset Affärsbyggnader *Business buildings*	Julkiset rakennukset Offentliga byggnader *Public buildings*	Yhteensä Summa *Total*	Asuinrakennukset Bostadsbyggnader *Residential buildings*	Maatalous rakennukset Ekonomibyggnader *Farm buildings*	Teollisuusrakennukset Industribyggnader *Industrial buildings*	Liikerakennukset Affärsbyggnader *Business buildings*	Julkiset rakennukset Offentliga byggnader *Public buildings*
	Tilavuus — Kubikinnehåll — *Cubic capacity* — 1 000 000 m											
	B 128	B 129	B 130	B 131	B 132	B 133	B 134	B 135	B 136	B 137	B 138	B 139
	Myönnetyt talonrakennusluvat — Beviljade byggnadstillstånd — *Granted building permits*											
	Kaupungit — Städer — *Urban communes*											
1973	34.00	15.00	0.47	10.32	5.29	1.97	27.67	11.69	0.17	9.17	4.67	1.71
1974	31.90	13.33	0.42	10.77	3.95	2.56	26.06	10.05	0.17	9.70	3.30	2.38
1975	31.77	11.40	1.52	11.07	5.43	2.45	25.48	7.88	0.19	10.12	4.65	2.22
*1976	26.57	11.21	0.53	6.91	4.27	2.56	19.78	7.24	0.14	6.05	3.59	2.19
*1977	23.22	10.97	0.65	4.98	3.06	2.61	16.46	6.90	0.20	4.05	2.56	2.31
1975 III	7.66	2.92	0.11	2.47	1.05	0.95	6.18	2.16	0.03	2.14	0.94	0.89
IV	7.03	2.66	0.08	2.55	0.98	0.62	6.02	2.23	0.03	2.37	0.79	0.56
*1976 I	5.36	1.80	0.10	1.74	0.58	0.61	4.36	1.25	0.02	1.62	0.77	0.55
II	6.50	3.58	0.22	1.03	0.87	0.35	3.73	1.69	0.05	0.84	0.66	0.24
III	7.20	3.32	0.09	1.80	1.19	0.58	5.62	2.39	0.04	1.56	1.01	0.54
IV	7.51	2.51	0.12	2.34	1.33	1.02	6.07	1.91	0.03	2.03	1.15	0.86
*1977 I	3.89	1.71	0.11	0.59	0.75	0.63	3.15	1.25	0.04	0.52	0.70	0.60
II	6.50	3.45	0.24	1.23	0.63	0.64	3.66	1.47	0.07	1.01	0.47	0.54
III	6.45	2.93	0.20	1.47	0.97	0.65	4.59	1.95	0.07	1.15	0.79	0.55
IV	6.38	2.88	0.10	1.69	0.71	0.69	5.06	2.23	0.02	1.37	0.60	0.62
*1978 I	6.30	2.36	0.17	1.89	1.00	0.72	4.53	1.60	0.04	1.46	0.80	0.54
	Keskeneräiset talonrakennustyöt — Igångvarande husbyggen — *Buildings in construction stage*											
	Kaupungit — Städer — *Urban communes*											
1973	33.63	13.39	0.44	10.54	4.81	3.82	28.20	10.34	0.16	9.43	4.35	3.67
1974	32.41	11.93	0.51	10.90	4.30	4.12	25.75	8.81	0.20	9.72	3.83	3.88
1975	32.17	10.05	0.58	11.73	4.99	3.89	26.43	6.69	0.22	10.72	4.57	3.78
*1976	29.95	10.21	0.68	9.83	4.07	3.72	23.67	6.44	0.23	8.96	3.60	3.55
*1977	27.38	9.89	0.79	7.43	3.63	4.11	20.52	5.84	0.28	6.46	3.20	3.80
*1975 III	33.89	11.03	0.67	12.53	5.25	3.42	26.85	6.77	0.25	11.37	4.68	3.33
IV	32.62	10.22	0.58	11.67	5.17	4.03	26.77	6.80	0.22	10.64	4.73	3.92
*1976 I	30.41	9.17	0.57	11.03	4.91	3.55	25.43	6.40	0.21	10.11	4.53	3.45
II	29.67	9.97	0.73	9.54	4.61	5.51	23.23	6.07	0.26	8.71	4.11	3.30
III	30.76	10.99	0.82	9.27	4.68	3.48	23.19	6.16	0.25	8.56	4.02	3.30
IV	29.95	10.21	0.68	9.83	4.07	3.72	23.67	6.44	0.23	8.96	3.60	3.55
*1977 I	28.93	9.59	0.68	8.65	4.21	4.35	23.17	6.27	0.25	7.80	3.79	4.16
II	29.21	10.43	0.80	8.45	4.06	3.98	22.02	5.87	0.26	7.59	3.61	3.81
III	29.42	11.16	0.88	7.85	3.97	3.96	21.38	6.13	0.32	6.88	3.40	3.68
IV	27.38	9.89	0.79	7.43	3.63	4.11	20.52	5.84	0.28	6.46	3.20	3.80
*1978 I	26.53	8.95	0.69	7.59	3.60	4.27	20.35	5.66	0.24	6.33	3.24	3.96
	Valmistuneet rakennukset — Färdigställda byggnader — *Completed buildings*											
	Kaupungit — Städer — *Urban communes*											
1973	25.01	12.11	0.34	6.79	3.38	1.83	19.69	9.45	0.14	5.57	2.77	1.49
1974	29.84	14.14	0.35	9.15	3.63	2.07	24.70	11.13	0.13	8.27	3.10	1.87
1975	29.91	12.84	0.39	9.06	4.28	2.71	24.22	9.64	0.16	8.10	3.62	2.49
*1976	25.13	10.40	0.37	7.53	4.27	1.79	19.70	7.22	0.11	6.70	3.66	1.58
*1977	26.37	10.67	0.48	8.40	3.85	2.21	20.29	6.83	0.16	7.59	3.33	2.01
1975 III	6.86	2.85	0.11	1.95	0.77	1.02	5.63	2.23	0.05	1.80	0.56	0.95
IV	8.15	3.31	0.15	2.95	1.07	0.50	6.00	1.97	0.05	2.64	0.83	0.46
*1976 I	5.49	2.40	0.05	1.64	1.02	0.24	4.40	1.70	0.01	1.51	0.89	0.22
II	7.08	2.52	0.04	2.80	1.10	0.51	6.05	1.95	0.01	4.56	1.00	0.47
III	4.73	2.03	0.11	1.42	0.65	0.38	3.58	1.47	0.04	1.12	0.57	0.33
IV	7.53	3.36	0.17	1.58	1.42	0.63	5.40	2.03	0.05	1.42	1.13	0.53
*1977 I	6.04	2.27	0.06	2.16	1.05	0.39	4.75	1.43	0.01	2.01	0.94	0.31
II	5.90	2.79	0.07	1.35	0.82	0.75	4.77	2.06	0.03	1.20	0.72	0.70
III	6.08	2.25	0.18	2.10	0.81	0.55	4.74	1.49	0.07	1.91	0.70	0.52
IV	8.35	3.36	0.17	2.79	1.17	0.52	6.03	1.85	0.05	2.47	0.97	0.48
*1978 I	4.93	2.25	0.12	1.17	0.75	0.53	3.65	1.45	0.05	1.01	0.61	0.47

Ks. huomautusosasto vuoden ensimmäisessä numerossa — Se notavdelningen i häfte 1 — *See note section in the January issue.*

7. Kaupan myynti — Handelns försäljning — *Sales of commerce*

a. Tukkukauppa — Partihandeln — *Wholesaling*

Vuosi ja neljännes År och kvartal *Year and quarter*	Kaikki tukkukaupat Alla partiaffärer *All wholesalers*	Keskustukkukauppa Centralpartihandeln *Central wholesale trade*	Muu yleistukkukauppa Annan allmän partihandel *Other general wholesale trade*	Ravinto- ja nautintoainetukkuk. Partihandel med livs- och njutningsmedel *Food and beverages*	Tekstiili-, vaatetus- ja nahkatav. tukkukauppa Partihandel med textil-, beklädnads- och lädervaror *Textile, clothing and leather articles*	Rauta- ja rakennustarviketukkuk. Partihandel med järn- och byggnadsvaror *Iron wares and construction materials*	Sähkö- ja radiotarviketukkuk. Partihandel med el- och radioartiklar *Electric appliance and radios*	Autoalan tukkukauppa Bilar och bilförnödenheter i partl *Motor vehicles*	Polttoainetukkukauppa Bränslepartiaffärer *Wholesaling of fuels*	Investointitavara- ja raaka-ainetukkukauppa Partihandel med maskin-, metall- och råvaror *Investment articles and raw materials*	Maatalouskoneiden ja -tarvikkeiden tukkukauppa Partihandel med lantbruksmaskiner och -förnödenheter *Farm machines and equipments*
	C 1	C 2	C 3	C 4	C 5	C 6	C 7	C 8	C 9	C 10	C 11
	Myynti (pl. lvv.) — Försäljning (exkl. oms.) — *Sales (excl. sales tax)* 1 000 000 mk										
1974	43 373.4	12 374.3	2 440.7	4 608.2	595.0	4 459.2	1 747.7	2 344.9	5 386.4	4 808.6	423.3
1975	53 806.7	14 391.5	2 925.7	6 732.6	1 004.4	4 423.1	2 535.7	3 628.5	5 927.0	6 335.1	619.7
*1976	60 152.5	16 840.4	3 330.6	8 171.5	1 121.3	4 680.2	2 231.4	3 879.7	6 955.6	6 200.5	661.5
*1977	64 172.5	17 889.2	4 232.8	7 583.2	1 275.5	4 540.6	2 297.1	3 807.3	7 917.6	6 587.0	744.7
*1976 VI	5 008.4	1 364.0	294.2	705.0	75.4	434.2	177.3	351.2	493.2	536.9	61.3
VII	4 354.6	1 389.6	254.2	622.8	52.6	320.2	141.6	259.0	481.0	359.4	39.2
VIII	4 973.6	1 459.6	255.6	669.9	98.7	369.1	189.5	300.5	500.9	519.6	61.8
IX	5 703.3	1 569.3	354.1	822.8	112.6	449.3	228.0	368.8	633.9	558.4	62.9
X	5 396.4	1 502.8	301.3	763.0	120.7	426.4	194.7	351.7	600.1	542.7	67.1
XI	5 445.8	1 465.8	287.9	732.2	116.0	445.2	200.9	350.8	670.2	565.3	57.2
XII	6 532.2	1 774.6	334.8	981.5	104.0	506.4	252.2	394.2	806.7	694.2	83.2
*1977 I	4 037.8	1 128.6	242.0	489.2	69.0	271.1	140.7	215.9	548.2	428.1	34.8
II	4 657.8	1 275.1	263.8	582.3	86.8	329.1	168.1	266.3	657.8	469.9	40.5
III	5 511.5	1 476.4	312.2	656.2	132.2	419.2	216.3	355.2	691.9	555.0	65.8
IV	5 378.6	1 566.6	375.0	630.5	111.5	369.6	163.1	350.6	638.4	535.4	48.3
V	5 616.2	1 606.4	316.5	704.5	108.2	428.4	178.2	364.2	627.2	538.9	68.8
VI	5 246.6	1 506.8	337.0	628.6	100.2	381.1	171.9	337.2	473.4	549.6	71.1
VII	4 608.7	1 400.3	347.0	641.3	89.0	303.9	110.5	233.9	557.9	347.3	51.1
VIII	5 696.8	1 607.1	410.3	683.5	122.8	407.0	203.2	335.4	669.0	556.1	62.5
IX	5 993.2	1 636.5	405.8	680.7	136.4	419.6	238.8	376.1	766.9	594.5	77.6
X	5 666.8	1 613.9	436.0	591.5	122.4	406.4	233.8	319.6	669.0	562.8	65.4
XI	5 639.7	1 567.5	410.4	600.4	115.2	397.4	249.0	301.7	695.8	615.4	75.9
XII	6 118.9	1 503.9	376.8	694.5	81.8	407.8	223.7	351.2	922.1	834.0	82.6
*1978 I	4 637.1	1 337.4	256.3	493.1	58.0	309.1	153.3	314.4	613.2	475.7	39.8
II	5 078.9	1 405.5	287.8	509.6	83.0	346.6	186.5	329.4	789.6	517.9	51.1
III	5 773.9	1 636.3	353.6	613.0	103.5	397.3	177.8	377.1	803.8	601.3	63.1
IV	5 655.4	1 678.3	335.4	617.2	103.6	443.6	168.8	405.3	688.2	560.3	68.1
	Volyymi-indeksi — Volymindex — *Volume index* (1972 = 100)										
1974	114	121	101	117	104	141	123	102	106	109	86
1975	127	122	103	143	155	131	161	131	122	131	108
1976	127	127	105	151	151	128	132	118	120	121	93
*1976 VI	130	127	114	163	124	147	129	131	101	128	109
VII	110	125	95	136	85	105	100	96	98	84	64
VIII	123	128	94	143	155	118	133	108	102	120	100
IX	139	136	129	176	177	142	157	131	130	126	101
X	132	131	109	163	189	134	134	124	122	123	107
XI	132	127	104	155	182	140	138	123	137	127	91
XII	158	153	120	207	163	159	173	138	164	155	132
*1977 I	95	96	86	103	108	82	91	73	110	92	53
II	109	107	93	120	134	99	108	89	130	101	62
III	127	122	108	133	201	126	138	118	131	119	99
IV	123	129	129	127	168	110	101	114	121	113	73
V	128	132	109	143	162	127	111	117	118	113	104
VI	119	123	115	126	151	111	106	108	88	114	104
VII	104	113	118	127	132	88	68	74	104	71	75
VIII	127	129	137	135	182	118	125	106	125	115	89
IX	133	130	135	134	200	119	143	117	143	121	110
X	125	128	145	116	179	115	139	99	120	114	92
XI	124	124	136	117	169	113	148	93	125	125	106
XII	133	119	125	135	120	115	133	108	165	169	115
*1978 I	100	105	84	96	84	87	91	94	104	95	55
II	108	109	94	98	120	97	111	97	133	103	69
III	123	127	115	118	149	110	105	110	136	118	84
IV	120	129	108	118	148	122	100	116	116	110	91

Ks. huomautusosasto vuoden ensimmäisessä numerossa — Se notavdelningen i häfte 1 — *See note section in the January issue.*

7. Kaupan myynti (jatk.) — Handelns försäljning (forts.) — *Sales of commerce (cont.)*

b. Vähittäiskauppa — Detaljhandeln — *Retailing*

Vuosi ja kuukausi År och månad *Year and month*	Puutavaratukkukauppa Partihandel med trävaror *Wholesaling of timber*	Muu tuotantotarviketukkukauppa Annan partihandel med produktionsvaror *Other production articles*	Lääkkeiden ja kemik. tav. tukkuk. Partihandel med medicinal och kemikaliehandelsvaror *Medicines and drugs*	Muiden tavaroiden varsinainen tukkukauppa Egentlig partihandel med andra varor *Other wholesaling proper n.e.c.*	Kaikki vähittäiskaupat Detaljhandel sammanlagt *All retailers*	Tavaratalokauppa Varuhushandel *Department stores*	Sekatavarain kauppa Diverse handel *Retailers, rural type*	Elintarvikkeiden yleisvähittäisk. Allmän livsmedelsdetaljhandel *General food shops*	Maito, meijerituote- ja leipävähittäiskauppa Mjölk-, mejerivaru- och brödsdetaljhandel *Dairy and bakery product shops*	Liha-, kala- ja vihannesvähittäiskauppa Kött-, fisk- och grönsaksdetaljh. *Meat, fish, fruit and vegetable shops*	Muu elintarv. vähittäiskauppa Annan detaljh. med livsmedel *Other food shops*
	C 12	C 13	C 14	C 15	C 16	C 17	C 18	C 19	C 20	C 21	C 22
					Myynti (ml. lvv.) — Försäljning (inkl. oms.) — *Sales (incl. sales tax)* 1 000 000 mk						
1974	1 116.3	307.1	987.3	1 774.4	**33 130.5**	3 959.5	4 834.5	5 777.7	223.4	367.5	567.3
1975	1 427.3	331.3	1 150.3	2 374.5	**42 301.9**	5 202.8	4 796.9	8 179.0	219.5	297.2	565.1
*1976	1 774.6	300.0	1 426.1	2 579.1	**48 439.4**	5 859.4	6 389.9	9 360.0	238.8	254.5	678.4
*1977	2 291.5	336.6	1 603.4	3 066.0	**49 982.8**	6 385.7	6 120.7	10 036.3	248.1	208.5	706.0
*1976 VI	139.1	26.8	123.8	226.0	**4 117.7**	487.2	553.6	784.9	18.4	23.1	59.4
VII	139.9	22.7	86.8	185.4	**4 253.5**	515.6	604.9	852.9	16.7	18.3	63.2
VIII	223.3	22.8	114.7	187.7	**3 965.0**	471.7	542.3	798.2	18.4	21.8	60.5
IX	176.9	26.0	129.4	210.8	**4 185.1**	508.3	558.4	787.3	21.1	19.4	52.3
X	156.8	21.5	125.6	222.0	**4 270.5**	526.6	560.6	789.9	22.1	22.7	52.6
XI	159.0	27.9	128.3	239.3	**4 053.4**	504.0	515.2	771.7	21.5	21.0	48.8
XII	216.9	26.6	128.8	228.2	**5 473.1**	766.4	837.0	940.8	24.5	25.3	51.6
*1977 I	121.2	20.5	123.9	204.5	**3 235.4**	393.1	305.9	700.8	18.3	17.5	50.5
II	136.9	24.4	121.4	235.4	**3 370.8**	402.0	370.6	746.7	18.6	18.5	48.9
III	195.0	28.4	142.9	264.9	**3 928.6**	475.0	429.2	802.4	20.6	19.8	49.4
IV	179.4	26.4	133.4	250.5	**4 052.8**	484.5	464.6	841.5	20.9	17.7	55.0
V	227.5	29.0	133.0	285.3	**4 269.7**	536.1	538.0	850.3	21.4	16.8	65.3
VI	232.1	27.5	138.8	291.3	**4 343.9**	545.9	567.4	866.8	19.9	18.9	66.8
VII	167.4	27.3	98.1	233.3	**4 288.6**	555.0	596.2	843.0	19.0	11.2	64.2
VIII	248.4	23.4	130.4	237.7	**4 437.1**	535.4	585.3	884.3	21.4	15.9	66.2
IX	178.8	29.0	143.4	309.1	**4 393.4**	546.0	551.8	882.2	21.6	15.6	56.3
X	223.4	33.2	141.7	247.7	**4 208.4**	538.8	540.9	818.6	21.4	17.2	62.6
XI	180.0	28.2	145.1	257.7	**4 249.0**	547.0	498.9	865.2	21.7	18.2	58.9
XII	201.3	39.2	151.4	248.6	**5 205.3**	827.0	671.8	934.8	23.4	21.2	62.1
*1978 I	126.4	25.6	145.6	289.3	**3 638.8**	430.5	359.3	752.0	21.4	11.5	60.0
II	139.5	24.5	136.1	271.8	**3 637.8**	431.8	411.8	762.2	20.6	12.2	56.4
III	168.5	27.9	149.7	301.1	**4 113.3**	507.3	485.6	854.0	23.9	16.0	67.2
IV	128.8	25.2	142.2	290.4	**4 223.4**	531.6	507.0	809.3	22.7	13.0	71.1
	Volyymi-indeksi — Volymindex — *Volume index* (1972 = 100)										
1974	92	97	122	104	**114**	123	110	111	97	115	145
1975	116	87	122	120	**122**	138	90	130	81	78	123
1976	134	88	138	124	**123**	139	105	127	74	58	121
*1976 VI	133	97	146	132	**128**	142	112	132	72	64	130
VII	132	85	102	108	**130**	148	119	137	61	49	133
VIII	196	84	134	107	**119**	133	104	125	65	56	122
IX	151	86	149	119	**124**	141	106	122	73	50	104
X	133	71	141	124	**126**	145	106	123	76	59	105
XI	135	93	142	133	**119**	137	96	119	73	54	97
XII	182	98	142	127	**160**	208	156	144	83	65	102
*1977 I	97	77	133	110	**93**	105	56	106	61	45	98
II	110	92	130	127	**95**	106	67	111	61	46	93
III	156	107	153	141	**109**	123	76	116	65	48	89
IV	144	101	142	133	**111**	124	81	120	66	42	99
V	182	109	141	151	**115**	136	94	120	67	40	117
VI	186	104	146	154	**117**	137	97	119	59	45	120
VII	133	111	102	121	**115**	139	101	114	56	26	115
VIII	200	95	136	121	**118**	133	98	118	62	37	119
IX	140	118	149	158	**116**	134	92	118	64	36	100
X	175	135	146	127	**111**	132	90	110	63	39	111
XI	142	116	146	131	**111**	133	83	116	64	41	104
XII	159	161	151	125	**137**	201	111	125	69	48	109
*1978 I	100	105	144	149	**95**	105	60	102	63	26	105
II	111	101	134	136	**93**	105	68	102	60	28	95
III	135	114	147	150	**105**	122	80	114	70	36	114
IV	103	104	139	144	**107**	127	83	108	67	29	116

Vuosi ja kuukausi År och månad *Year and month*	Alkoholijuomien kauppa Handel med alkoholdrycker *Liqueur shops*	Tekstiili- ja vaatetusalan yleisvähittäiskauppa Allmän textilvaru- och konfektionsdetaljhandel *General textile and clothing shops*	Kangas-, sisustustekst. ja ompelutarv. vähittäiskauppa Detaljhandel med tyger, inredn. text. och sömnadstillbehör *Fabric, yarn etc. shops*	Puku- ja turkistavarain vähittäiskauppa Konfektions- och pälsvarudetaljhandel *Suit and fur shops*	Asuste-, hattu- ja nahkatavarain vähittäiskauppa Detaljhandel med ekiperingsart., hattar och lädervaror *Clothing, hat and leather prod. shops*	Jalkineiden vähittäiskauppa Skodeltaljhandel *Footwear shops*	Rauta- ja rakennustarvikkeiden vähittäiskauppa Handel med järn- och byggnadsvar. *Metalware and building equipment shops*	Maataloustarvikkeiden väh.kauppa Detaljhandel med lantbruksförnödenheter *Agricultural equipment shops*	Sähköalan tarvikkeiden vähittäiskauppa Detaljhandel med elvaror *Electric supplies shops*	Muu rauta-alan vähittäiskauppa Annan detaljh. med järnvaror *Other metalware shops*	Huonekalukauppa Möbelhandel *Furniture shops*
	C 23	C 24	C 25	C 26	C 27	C 28	C 29	C 30	C 31	C 32	C 33
	Myynti (ml. lvv.) — Försäljning (inkl. oms.) — *Sales (insl. sales tax)* 1 000 000 mk										
1974	2 132.8	293.5	290.4	734.1	623.4	344.0	1 078.5	265.3	902.9	278.0	618.9
1975	2 627.4	284.8	319.8	838.6	844.9	408.3	1 964.6	400.1	1 267.9	416.2	852.3
*1976	2 943.1	292.2	354.2	1 166.5	881.6	459.6	1 895.2	466.5	1 368.6	468.2	898.7
*1977	3 087.4	312.6	325.4	1 106.9	1 005.6	478.7	1 919.0	495.1	1 207.5	419.3	879.8
*1976 VI	281.9	21.2	24.5	84.9	68.4	35.0	164.0	41.7	106.8	47.5	67.8
VII	300.7	21.5	30.3	91.7	73.0	34.3	228.8	39.7	127.2	47.9	65.1
VIII	246.0	18.3	24.2	77.3	63.0	33.8	177.1	37.4	121.9	42.1	77.4
IX	233.0	24.7	25.8	102.4	74.1	39.8	171.3	44.3	115.2	34.5	85.9
X	249.1	31.3	28.5	126.2	91.8	50.4	175.8	43.0	112.4	29.3	85.2
XI	230.4	27.7	42.7	119.9	84.8	44.9	169.4	35.3	108.3	24.9	84.9
XII	318.5	31.5	38.5	122.7	105.2	43.6	214.9	63.7	159.0	52.8	102.7
*1977 I	199.6	27.5	25.8	102.6	84.0	43.6	97.2	16.8	90.3	30.2	71.2
II	202.5	17.9	23.2	67.9	62.9	27.8	108.6	20.4	89.8	28.0	69.2
III	239.5	22.6	27.9	81.9	72.0	34.1	132.3	33.3	107.1	30.8	77.7
IV	270.8	21.8	22.9	77.9	71.0	32.5	143.3	47.5	88.2	34.8	62.4
V	212.4	28.9	23.1	104.1	87.1	44.6	180.9	58.1	81.8	43.7	61.2
VI	300.8	24.7	24.0	86.0	89.9	40.0	205.4	37.4	81.1	46.6	61.8
VII	310.2	23.2	23.8	85.7	82.0	34.5	192.2	45.8	93.8	44.5	60.8
VIII	268.3	27.0	26.8	74.7	79.7	35.3	193.7	45.8	121.1	43.6	88.0
IX	257.5	22.7	28.5	87.0	79.7	41.5	182.6	46.8	114.8	31.2	83.4
X	242.5	30.8	30.2	103.4	91.5	47.6	161.8	47.8	103.1	24.6	74.9
XI	244.0	30.7	33.3	115.8	86.2	48.4	157.6	43.7	102.0	21.6	80.5
XII	339.4	34.7	35.8	120.0	119.5	48.9	163.3	51.7	134.3	39.6	88.8
*1978 I	214.7	28.1	27.0	98.5	82.9	43.3	101.0	28.4	94.6	28.9	68.5
II	217.4	19.6	25.2	79.4	65.5	30.9	120.6	33.0	98.0	26.7	64.0
III	279.6	24.2	28.7	74.3	75.2	31.1	143.8	32.6	108.1	34.8	76.0
IV	301.5	29.6	28.6	88.5	83.7	41.5	163.5	48.4	82.7	40.8	64.8
	Volyymi-indeksi — Volymindex — *Volume index* (1972 = 100)										
1974	148	120	94	104	103	132	85	122	144	111	120
1975	140	99	91	103	119	126	139	163	187	144	149
1976	145	92	94	133	112	113	122	167	198	147	147
*1976 VI	171	82	79	118	106	105	131	189	187	180	136
VII	172	84	97	130	115	102	179	167	220	181	131
VIII	141	71	77	108	98	101	134	156	214	158	152
IX	133	93	81	138	112	118	127	183	201	129	169
X	143	114	89	167	134	136	130	175	197	110	168
XI	132	101	132	159	127	121	125	143	188	91	158
XII	182	115	120	163	156	117	158	255	278	192	192
*1977 I	114	100	78	137	125	116	68	66	154	108	133
II	116	64	70	89	91	74	76	79	152	98	126
III	137	80	84	105	103	90	92	127	182	107	141
IV	155	76	68	99	102	84	99	179	149	119	113
V	121	100	68	132	123	115	124	221	137	148	109
VI	172	86	70	109	127	103	140	141	136	159	110
VII	177	83	69	112	118	89	130	171	157	150	108
VIII	153	95	78	96	114	90	130	166	202	146	156
IX	147	78	83	109	111	106	121	168	192	105	148
X	139	105	88	128	125	122	107	171	171	83	133
XI	140	104	98	142	116	123	104	156	170	71	140
XII	194	118	106	148	164	124	107	184	223	129	154
*1978 I	123	97	80	124	114	110	66	101	158	94	119
II	113	66	73	97	89	78	79	116	162	87	111
III	145	81	81	89	101	79	93	113	179	113	131
IV	156	97	81	106	110	102	105	168	134	132	112

7. Kaupan myynti (jatk.) — **Handelns försäljning** (forts.) — *Sales of commerce (cont.)*

Vähittäiskauppa — Detaljhandeln — *Retailing*

Vuosi ja kuukausi **År och månad** ***Year and month***	Muu sisustustarvikekauppa Annan inredningshandel *Other furnishing shops*	Autojen vähittäiskauppa Bildetaljhandel *Automobile shops*	Huoltamotoiminta Servicestationsverksamhet *Gasoline filling stations*	Apteekkitavarain kauppa Apoteksvaruhandel *Pharmacy shops*	Kemikaalitavarain kauppa Kemikalievaruhandel *Cosmetic shops*	Kirjojen ja paperitavarain vähittäiskauppa Detaljhandel med böcker och pappersvaror *Book and paper shops*	Kultaseppäteosten ja kellojen vähittäiskauppa Detaljhandel med guldsmedsvaror och ur *Jewellery and watch shops*	Valokuvaus-, optisen ja terveydenhoitoalan vähittäiskauppa Detaljhandel med foto-, optiska och hälsovårdsartiklar *Photografic, optical good and medical service equipment retailing*	Kukka- ja siemenkauppa Blomster- och fröhandel *Flower and seed shops*	Muu vähittäiskauppa Annan handel i detalj *Other retailing etc.*
	C 34	C 35	C 36	C 37	C 38	C 39	C 40	C 41	C 42	C 43
	Myynti (ml. lvv.) — Försäljning (inkl. oms.) — *Sales (incl. sales tax)* 1 000 000 mk									
1974	28.5	4 945.0	2 573.3	670.5	206.8	430.1	254.5	230.1	170.7	329.3
1975	33.7	6 633.4	3 106.9	873.2	183.5	667.6	266.2	392.5	199.2	460.4
*1976	52.5	7 105.6	3 698.3	1 045.2	195.1	756.2	398.4	523.2	217.3	472.2
*1977	33.8	7 474.9	3 689.0	1 147.8	206.1	801.2	356.3	571.1	233.2	526.8
*1976 VI	3.6	640.1	313.8	84.7	16.7	50.2	37.0	46.6	14.5	40.2
VII	3.3	528.2	333.5	78.2	16.9	40.1	35.5	40.7	11.5	33.9
VIII	4.7	550.3	318.9	72.1	16.4	53.4	33.1	36.3	11.1	37.3
IX	4.9	659.8	315.7	85.7	15.9	77.9	32.2	45.4	13.0	36.7
X	4.5	647.2	324.5	96.9	15.6	62.0	26.6	43.1	16.7	35.6
XI	5.4	600.0	292.7	91.6	15.5	64.5	31.0	41.5	20.0	35.9
XII	6.0	761.4	339.5	99.9	25.4	119.7	63.5	64.2	30.6	64.2
*1977 I	2.9	407.6	264.0	94.4	13.5	55.4	28.5	39.8	19.1	35.4
II	3.0	506.8	272.2	86.3	13.7	50.8	19.0	42.8	18.0	34.7
III	3.3	646.1	305.1	96.9	15.5	57.0	32.7	52.1	20.9	43.4
IV	3.0	679.8	306.9	105.8	14.9	52.5	29.3	42.8	21.9	38.6
V	3.3	685.0	304.0	94.0	15.8	64.1	32.9	44.6	27.1	45.0
VI	2.9	627.8	316.9	95.6	19.0	56.8	30.9	50.0	17.4	43.2
VII	1.7	594.7	338.2	84.4	16.8	43.4	31.5	44.1	10.6	38.3
VIII	2.3	678.9	331.0	83.5	17.4	74.5	27.7	53.4	12.4	43.5
IX	2.4	703.5	309.4	96.1	17.4	82.1	24.9	50.7	14.0	43.7
X	2.4	637.4	299.9	99.2	16.5	59.6	22.8	46.8	19.4	46.7
XI	2.7	635.6	314.1	100.7	16.2	67.1	24.8	43.5	22.2	48.4
XII	3.9	671.9	327.3	110.8	29.3	137.8	51.4	60.3	30.2	66.1
*1978 I	3.0	581.8	295.8	111.0	16.0	57.0	24.5	34.3	23.4	41.3
II	2.2	585.1	288.0	100.0	15.4	54.3	19.3	36.0	20.3	41.9
III	2.8	641.6	305.8	102.4	18.6	46.6	29.0	35.7	23.9	44.3
IV	3.0	698.7	288.6	109.5	17.1	48.1	27.7	35.3	23.2	43.9
	Volyymi-indeksi — Volymindex — *Volume index* (1972 = 100)									
1974	126	101	115	108	115	129	103	119	118	117
1975	128	112	129	120	88	169	80	186	120	145
1976	187	102	126	130	86	167	113	234	104	141
*1976 VI	157	113	128	128	90	131	128	251	93	144
VII	145	93	136	118	91	104	122	219	74	123
VIII	200	93	130	109	87	138	114	196	76	132
IX	205	111	129	129	83	198	108	244	89	131
X	191	108	132	140	80	157	89	232	101	124
XI	218	99	118	130	80	163	103	218	99	124
XII	244	126	136	141	129	300	211	334	165	223
*1977 I	118	65	100	133	66	131	93	202	109	114
II	119	80	103	121	66	119	62	216	103	115
III	131	101	108	135	75	123	106	262	110	138
IV	116	105	108	147	72	113	94	214	122	123
V	126	104	107	130	75	138	105	221	121	144
VI	112	95	111	132	89	122	98	246	87	140
VII	64	89	119	117	78	93	98	216	65	121
VIII	89	101	116	115	80	158	86	261	76	137
IX	92	104	109	133	80	169	77	248	76	138
X	90	93	105	137	75	123	71	228	86	147
XI	104	93	110	135	73	138	77	210	100	152
XII	147	97	114	146	130	282	157	291	141	203
*1978 I	113	82	97	146	70	116	73	165	91	126
II	81	81	94	131	68	110	57	173	82	128
III	107	89	100	134	81	94	83	170	116	138
IV	113	95	94	143	74	92	77	167	125	136

8. Ulkomaankauppa — Utrikeshandeln — *Foreign trade*

Vuosi ja kuukausi / År och månad / *Year and month*	Tuonti — Imports — *Imports*: Koko tuonti / Total import / *Total import*	Raaka-aineet ja tuotantotarvikkeet / Råmaterial och produktionsförnödenheter — *Raw materials and production supplies*	Siitä — Därav / *Of which*: Maa- ja metsätalous / Lanthbruk- och skogsh. / *Agriculture and forestry*	Teollisuus / Industri / *Industry*	Rakennustoiminta / Byggnadsverksamhet / *Construction*	Poltto- ja voitelualneet / Bränslen och smörjmedel / *Fuels and lubricants*	Investointitavarat / Investeringsvaror / *Investment goods*	Kulutustavarat / Konsumtionsvaror / *Consumer goods*	Vienti — Export — *Exports*: Koko vienti / Total export / *Total imports*	Maa- ja metsätalous / Lanthbruk och skogshushållning / *Agriculture and forestry*	Teollisuus / Industri / *Industry*	Siitä — Därav — *Of which*: Tekstiili-, vaate- ja nahkateollisuus — Textil-, beklädnads- och läderindustri — *Textile, clothing. leather industry*	Puutavarateollisuus / Trävaruindustri / *Wood industry*	Paperiteollisuus / Pappersindustri / *Paper industry*	Metallituote- ja koneteollisuus / Metallprodukt- och maskinindustri — *Metal product and machine industry*	Viennin (+) tai tuonnin (—) enemmyys / Överskott av exporten (+) eller importen (—) / *Export surplus (+) or import surplus (—)*
	C 44	C 45	C 46	C 47	C 48	C 49	C 50	C 51	C 52	C 53	C 54	C 55	C 56	C 57	C 58	C 59
	1 000 000 mk															
1973	**16 599**	9 916	139	8 976	519	729	2 919	2 968	**14 605**	402	14 163	1 197	2 451	5 264	2 928	—1 994
1974	**25 666**	16 525	171	15 144	826	1 978	3 857	3 282	**20 686**	414	20 192	1 615	3 154	7 872	4 245	—4 980
1975	**28 002**	17 057	230	15 539	944	1 670	5 223	3 989	**20 247**	385	19 790	1 847	2 177	7 225	5 357	—7 755
1976	**28 555**	17 828	200	16 357	814	1 581	4 966	4 103	**24 505**	721	23 656	1 936	2 892	7 860	6 892	—4 050
1977	**30 712**	19 123	235	17 797	710	2 067	4 834	4 600	**30 945**	989	29 807	2 288	3 854	8 798	9 184	+ 233
*1977 II	**1 993**	1 297	18	1 192	58	102	272	320	**1 917**	41	1 864	163	232	625	476	— 76
III	**2 404**	1 488	28	1 354	70	85	381	448	**2 621**	176	2 437	240	261	802	691	+217
IV	**2 169**	1 278	33	1 146	62	107	372	405	**2 084**	49	2 029	145	246	630	600	— 85
V	**2 421**	1 451	17	1 341	64	148	370	441	**2 233**	100	2 124	168	350	681	435	—188
VI	**3 119**	1 984	19	1 869	61	203	564	353	**2 541**	78	2 449	154	367	750	770	—578
VII	**2 442**	1 609	9	1 517	59	178	318	316	**2 833**	73	2 744	140	353	701	1 045	+391
VIII	**2 398**	1 590	10	1 505	43	166	276	356	**2 240**	37	2 189	170	339	674	605	—158
IX	**2 849**	1 792	31	1 672	59	284	371	399	**2 901**	32	2 853	248	337	794	944	+ 52
X	**2 583**	1 651	20	1 544	59	222	321	389	**2 991**	34	2 945	229	321	753	1 106	+408
XI	**2 891**	1 728	14	1 625	59	198	511	453	**2 960**	27	2 913	233	417	896	802	+ 69
XII	**3 048**	1 869	22	1 751	63	231	529	412	**3 155**	145	2 998	212	346	836	963	+107
*1978 I	**2 631**	1 567	31	1 443	60	193	493	376	**2 511**	152	2 351	165	322	721	656	—120
II	**2 188**	1 395	21	1 288	54	124	327	340	**2 524**	29	2 489	191	266	821	727	+ 336
III	**2 565**	1 564	33	1 424	69	89	475	436	**2 750**	147	2 596	254	322	901	546	+ 185
	Yksikköarvoindeksi — Enhetsvärdeindex — *Unit value index* (Laspeyres) (1975 = 100)															
1971	**53**	49	48	49	50	42	63	66	**49**	65	49	60	51	44	55	
1972	**57**	52	55	52	53	40	71	74	**53**	78	53	66	53	45	65	
1973	**64**	59	61	59	56	45	76	81	**60**	89	59	77	68	50	67	
1974	**92**	92	75	93	77	104	85	90	**85**	105	84	90	111	76	80	
1975	**100**	100	100	100	100	100	100	100	**100**	100	100	100	100	100	100	
1976	**107**	105	95	104	99	107	113	108	**103**	132	103	108	105	95	111	
1977	**124**	122	105	122	112	121	133	124	**119**	158	118	123	127	101	143	
1975 III	**101**	100	101	100	103	99	104	104	**100**	83	101	103	96	100	102	
IV	**103**	102	102	102	99	106	107	104	**100**	118	100	100	90	97	108	
*1976 I	**104**	102	97	102	97	107	109	106	**100**	133	99	104	97	95	105	
II	**106**	104	93	104	99	106	111	108	**102**	116	102	109	100	95	111	
III	**109**	107	100	106	101	106	118	111	**105**	79	105	114	107	95	116	
IV	**112**	110	92	110	100	109	120	113	**108**	144	108	116	117	96	118	
*1977 I	**117**	114	103	114	108	111	126	116	**112**	163	111	120	123	98	126	
II	**125**	123	108	123	111	121	131	124	**118**	124	118	120	131	101	141	
III	**130**	129	110	129	113	123	139	129	**122**	96	123	130	129	102	157	
IV	**131**	127	98	127	123	127	144	133	**125**	178	124	123	125	102	164	
	Paljousindeksi — Volymindex — *Volume index* (Paasche) (1975 = 100)															
1971	**79**	84	102	85	68	82	71	66	**99**	116	98	72	149	119	60	
1972	**82**	88	91	89	71	92	63	77	**113**	109	113	86	156	134	74	
1973	**93**	98	98	98	98	96	73	92	**121**	117	121	84	166	145	82	
1974	**100**	105	98	104	113	114	87	92	**121**	102	121	97	131	144	99	
1975	**100**	100	100	100	100	100	100	100	**100**	100	100	100	100	100	100	
1976	**96**	100	91	101	87	88	84	95	**117**	142	116	97	126	114	116	
1977	**88**	92	97	94	67	102	70	93	**129**	160	128	101	139	121	120	
1975 III	**94**	95	76	95	106	104	90	89	**89**	88	89	85	103	87	90	
IV	**100**	102	96	102	100	105	101	92	**116**	92	117	122	132	103	123	
*1976 I	**87**	86	90	86	81	76	90	91	**99**	189	97	97	114	108	75	
II	**84**	87	105	87	81	61	77	91	**114**	109	114	90	110	105	124	
III	**98**	105	76	107	91	111	80	90	**116**	127	116	90	147	117	104	
IV	**107**	116	94	118	93	105	85	103	**136**	187	135	101	132	127	151	
*1977 I	**83**	85	102	87	71	72	73	93	**123**	264	119	106	116	118	113	
II	**88**	90	111	91	71	91	76	97	**115**	190	113	84	135	113	95	
III	**84**	91	80	94	60	122	53	83	**129**	153	128	93	147	118	123	
IV	**93**	97	98	100	63	123	72	95	**143**	112	144	119	159	135	131	

Ks. huomautusosasto vuoden ensimmäisessä numerossa — Se notavdelningen i häfte 1 — *See note section in the January issue.*

9. Suomen Pankki — Finlands Bank — *The Bank of Finland*

a. Tärkeimmät tilit ja setelinanto-oikeus — Viktigare konton och sedelutgivningsrätt — *Certain accounts and right of note issue*

Vuoden ja kuukauden lopussa Vid utgången av *At the end of*	Kulta- ja valuuttasaamiset Guld och valutafordringar *Gold and foreign exchange receivables*	Muut ulkomaiset saamiset Övriga fordringar på utlandet *Other foreign receivables*	Saamiset rahoituslaitoksilta Fordringar på finansieringsinstitut *Receivables from financial institutions*	Saamiset julkisilta sektorilta Fordringar på den offentliga sektorn *Receivables from the public sector*	Saamiset yrityksiltä Fordringar på företag *Receivables from corporations*	Muut varat Övriga tillgångar *Other assets*	Taseen loppusumma Balansens slutsumma *Total*	Valuuttavelat Valutaskulder *Foreign exchange liabilities*	Muut ulkomaiset velat Övriga utländska skulder *Other foreign liabilities*	Liikkeessä oleva raha Utelöpande sedlar och mynt *Notes and coins in circulation*
	1 000 000 mk									
	D 1	D 2	D 3	D 4	D 5	D 6	D 7	D 8	D 9	D 10
1975.....	1 950	1 274	4 164	339	933	50	8 707	172	1 385	2 855
1976.....	1 801	1 660	4 674	447	1 400	53	10 035	101	1 923	2 885
1977.....	2 139	1 958	5 420	391	1 416	85	11 410	94	3 447	3 167
1977 III	1 927	1 692	4 582	433	1 321	61	10 016	87	1 923	2 845
IV	2 050	1 733	4 092	407	1 398	62	9 742	94	1 923	2 924
V	1 898	1 851	4 052	377	1 437	72	9 687	71	2 030	2 932
VI	1 658	1 855	4 201	362	1 459	74	9 609	89	2 030	3 154
VII	1 629	1 874	4 209	364	1 498	75	9 649	108	2 030	3 157
VIII	1 579	1 857	4 327	360	1 439	76	9 638	91	2 131	3 022
IX	1 994	1 854	4 143	365	1 476	77	9 911	95	2 134	3 079
X	1 945	1 893	4 535	363	1 467	78	10 281	100	2 134	3 072
XI	1 749	1 912	4 999	364	1 428	79	10 531	95	2 556	3 075
XII	2 139	1 958	5 420	391	1 416	85	11 410	94	3 447	3 167
1978 I	2 161	1 983	5 774	399	1 439	92	11 848	61	3 360	2 990
II	2 985	2 093	5 505	401	1 504	60	12 548	55	3 393	3 040
III	3 700	2 142	4 865	405	1 477	60	12 649	64	3 391	3 333
IV	3 696	2 187	4 515	382	1 483	60	12 323	72	3 408	3 302
V	4 618	2 636	3 834	382	1 386	61	12 917	65	3 914	3 271
VI	4 451	2 641	3 586	393	1 311	63	12 445	116	3 046	3 572

Vuoden ja kuukauden lopussa Vid utgången av *At the end of*	Liikkeessä olevat talletustodistukset Utelöpande depositionsbevis *Deposit certificates in circulation*	Velat rahoituslaitoksille Skulder till finansieringsinstitut *Claims of financial institutions*	Velat julkiselle sektorille Skulder till den offentliga sektorn *Claims of the public sector*	Velat yrityksille Skulder till företag *Claims of corporations*	Muut velat Övriga skulder *Other liabilities*	Arvonjärjestelytilit Värdereglerningsräkningar *Equalization accounts*	Oma pääoma Eget kapital *Capital accounts*	Setelinanto-oikeus Sedelutgivningsrätt *Right of note issue*	Käytössä oleva setelinanto-oikeus Utnyttjad sedelutgivningsrätt *Utilized right of note issue*	Setelinantovara Sedelutgivningsreserv *Unused right of note issue*
	1 000 000 mk									
	D 11	D 12	D 13	D 14	D 15	D 16	D 17	D 18	D 19	D 20
1975.....	250	29	1 301	539	15	331	1 831	3 782	2 848	935
1976.....	—	1 143	1 133	308	13	592	1 937	3 807	2 767	1 040
1977.....	200	1 194	328	242	13	671	2 054	4 191	3 126	1 065
1977 III	180	1 324	739	307	12	632	1 967	3 956	2 752	1 204
IV	180	1 065	512	272	14	778	1 980	4 108	2 813	1 295
V	180	834	581	263	14	790	1 992	3 932	2 812	1 120
VI	180	773	430	230	15	807	1 901	3 685	3 039	646
VII	180	802	389	232	16	820	1 915	3 668	3 068	600
VIII	180	848	353	260	14	811	1 928	3 595	2 890	705
IX	180	1 015	343	266	13	843	1 943	4 005	2 963	1 042
X	180	1 377	286	305	13	855	1 959	3 978	3 001	977
XI	180	1 143	407	236	13	850	1 976	3 804	2 947	857
XII	200	1 194	328	242	13	671	2 054	4 191	3 126	1 065
1978 I	180	1 901	320	239	13	714	2 070	4 218	2 937	1 281
II	180	2 441	297	331	15	711	2 085	5 043	2 944	2 099
III	—	2 341	288	386	13	730	2 103	5 815	3 166	2 649
IV	—	1 988	289	389	14	742	2 119	5 836	3 137	2 699
V	—	2 224	229	416	13	655	2 130	6 773	3 167	3 606
VI	400	2 044	222	386	14	605	2 040	6 550	3 501	3 049

b. Liikepankkien keskuspankkiluoton peruskorko
Grundränta för affärsbankernas centralbankskredit
The official discount rate of the Bank of Finland

1. 10. 1958	7.25
1. 4. 1959	6.75
30. 3. 1962	8.00
28. 4. 1962	7.00
1. 6. 1971	8.50
1. 1. 1972	7.75
1. 7. 1973	9.25
1. 10. 1977	8.25

Ks. huomautusosasto vuoden ensimmäisessä numerossa — Se notavdelningen i häfte 1 — *See note section in the January issue.*

10. Rahalaitosten ottolainaus yleisöltä [1]) — Penninginrättningarnas inlåning från allmänheten [1]) — *Deposits by the public* [1])

Vuoden ja kuukauden lopussa Vid utgången av *At the end of*	Liikepankit (ml. OKO) Affärsbanker (inkl. ACA) *Commercial banks (incl. OKO)*			Säästöpankit Sparbanker *Savings banks*			Osuuskauppojen säästökassat — Handelslagens sparkassor — [2])	
							SOK:n jäsenosuuskaupat — [3])	OTK:n jäsenosuusliikkeet — [4])
	Talletukset Depositioner *Deposits*	Shekkitilit Checkräkningar *Cheque accounts*	Yhteensä Summa *Total*	Talletukset Depositioner *Deposits*	Shekkitilit Checkräkningar *Cheque accounts*	Yhteensä Summa *Total*	Talletukset Depositioner *Deposits*	
	1 000 000 mk							
	D 22	D 23	D 24	D 25	D 26	D 27	D 28	D 29
1972	8 095.8	1 851.2	9 947.0	6 231.8	296.7	6 528.5	412.0	308.0
1973	8 989.2	2 144.1	11 133.3	7 108.5	451.8	7 560.3	466.5	338.4
1974	10 213.1	2 550.8	12 763.9	8 288.3	541.2	8 829.5	538.7	382.1
1975	11 763.8	3 446.9	15 210.7	9 750.5	661.7	10 412.2	665.0	428.6
1976	12 788.6	3 030.3	15 818.9	11 060.8	689.8	11 750.6	773.1	481.9
1977	14 195.3	2 826.8	17 022.1	12 677.2	815.9	13 493.1	841.8	509.1
1976 XII	12 788.6	3 030.3	15 818.9	11 060.8	689.8	11 750.6	773.1	481.9
1977 I	12 718.1	2 970.0	15 688.1	11 167.6	664.3	11 831.9	790.6	491.3
II	12 719.4	2 829.5	15 548.9	11 273.3	684.7	11 958.0	800.0	496.2
III	12 782.9	2 915.5	15 698.4	11 362.7	738.1	12 100.8	808.2	498.8
IV	12 988.0	2 924.7	15 912.7	11 443.0	717.5	12 160.5	822.7	501.2
V	13 107.4	3 167.3	16 274.7	11 597.5	767.5	12 365.0	827.6	503.3
VI	13 221.5	3 200.6	16 422.1	11 824.7	782.4	12 607.1	831.7	504.9
VII	13 339.2	2 929.8	16 269.0	11 995.9	788.3	12 784.2	837.2	510.5
VIII	13 428.2	3 159.0	16 587.2	12 121.9	835.8	12 957.7	839.0	508.7
IX	13 355.5	2 964.4	16 319.9	12 123.1	806.9	12 930.0	836.1	508.8
X	13 428.8	3 051.3	16 480.1	12 153.9	844.0	12 997.9	840.0	511.6
XI	13 543.3	3 144.4	16 687.7	12 353.3	837.3	13 190.6	831.1	508.8
XII	14 195.3	2 826.8	17 022.1	12 677.2	815.9	13 493.1	841.8	509.1
1978 I	13 963.3	2 982.5	16 945.8	12 752.3	754.8	13 507.1	844.4	515.6
II	14 158.1	2 874.9	17 033.0	12 907.8	815.7	13 723.5	843.9	518.6
III	14 229.5	2 854.1	17 083.6	13 070.0	817.2	13 887.2	847.2	522.9
IV	14 452.5	2 984.4	17 436.9	13 195.5	796.8	13 992.3	853.2	522.7

Vuoden ja kuukauden lopussa Vid utgången av *At the end of*	Osuuspankit Andelsbanker *Co-operative banks*			Postipankki Postbanken			Kaikkiaan Inalles *All banking establishments*		
	Talletukset Depositioner *Deposits*	Shekkitilit Checkräkningar *Cheque accounts*	Yhteensä Summa *Total*	Talletukset Depositioner *Deposits*	Shekkitilit Checkräkningar *Cheque accounts*	Yhteensä Summa *Total*	Talletukset Depositioner *Deposits*	Shekkitilit Checkräkningar *Cheque accounts*	Yhteensä Summa *Total*
	1 000 000 mk								
	D 30	D 31	D 32	D 33	D 34	D 35	D 36	D 37	D 38
1972	4 499.8	223.5	4 723.3	1 805.6	979.2	2 784.8	21 353.0	3 350.6	24 703.6
1973	5 237.4	296.2	5 533.6	2 158.7	1 360.2	3 518.9	24 298.7	4 252.3	28 551.0
1974	6 307.8	385.8	6 693.6	2 641.1	1 638.0	4 279.1	28 371.1	5 115.8	33 486.9
1975	7 538.4	533.8	8 072.2	3 170.2	2 300.7	5 470.9	33 316.5	6 943.1	40 259.6
1976	8 615.9	673.9	9 289.8	3 578.2	2 331.6	5 909.8	37 298.5	6 725.6	44 042.1
1977	9 854.0	703.6	10 557.6	4 089.9	2 203.9	6 293.8	42 167.3	6 550.2	48 717.5
1976 XII	8 615.9	673.9	9 289.8	3 578.2	2 331.6	5 909.8	37 298.5	6 725.6	44 042.1
1977 I	8 722.1	554.1	9 276.2	3 616.5	2 376.9	5 993.4	37 506.2	6 565.3	44 071.5
II	8 821.0	590.9	9 411.9	3 673.4	2 502.1	6 175.5	37 783.3	6 607.2	44 390.5
III	8 887.4	611.6	9 499.0	3 737.4	2 350.8	6 088.2	38 077.4	6 616.0	44 693.4
IV	9 015.4	589.8	9 605.2	3 758.2	2 385.4	6 143.6	38 528.5	6 617.4	45 145.9
V	9 081.5	603.9	9 685.4	3 787.1	2 223.8	6 010.9	38 958.4	6 708.5	45 666.9
VI	9 218.3	640.1	9 858.4	3 822.2	2 223.5	6 045.7	39 423.3	6 846.6	46 269.9
VII	9 333.9	625.6	9 959.5	3 893.8	2 117.8	6 011.6	39 910.5	6 461.5	46 372.0
VIII	9 478.9	656.5	10 135.4	3 936.5	2 024.6	5 961.1	40 313.2	6 675.9	46 989.1
IX	9 477.0	649.0	10 126.0	3 937.5	2 046.8	5 984.3	40 238.0	6 467.1	46 705.1
X	9 505.0	653.8	10 158.8	3 963.1	2 007.6	5 970.7	40 402.4	6 556.7	46 959.1
XI	9 703.2	677.2	10 380.4	3 990.5	2 003.1	5 993.6	40 930.2	6 662.0	47 592.2
XII	9 854.0	703.6	10 557.6	4 089.9	2 203.9	6 293.8	42 167.3	6 550.2	48 717.5
1978 I	9 907.4	607.1	10 514.5	4 115.9	2 365.2	6 481.1	42 098.9	6 709.6	48 808.5
II	10 006.7	674.6	10 681.3	4 176.0	2 523.5	6 699.5	42 611.1	6 888.7	49 499.8
III	10 117.4	618.6	10 736.0	4 263.0	2 396.4	6 659.4	43 050.0	6 686.3	49 736.3
IV	10 230.4	621.3	10 851.7	4 284.1	2 436.6	6 720.7	43 538.4	6 839.1	50 377.5

Ks. huomautusosasto vuoden ensimmäisessä numerossa — Se notavdelningen i häfte 1 — *See note section in the January issue.*

[1]) Kotimainen markkamääräinen — Inhemsk, i mark — *Domestic, in Finnish currency.*

[2]) *Consumers' co-operative savings funds* — [3]) SOK:s medlems-handelslag — *Finnish Co-operative Wholesale Society* — [4]) OTK:s medlemsandelslag — *The Central Co-operative Society OTK.*

11. Rahalaitosten antolainaus yleisölle [1]) — Penninginrättningarnas utlåning till allmänheten [1]) — *Advances to the public*[1])

Vuoden ja kuukauden lopussa Vid utgången av *At the end of*	Suomen Pankki Finlands Bank *Bank of Finland*			Liikepankit (ml. OKO) Affärsbanker (inkl. ACA) *Commercial banks (incl. OKO)*				Kiinnitysluottopankit Hypoteksbanker — [3])	Säästöpankit Sparbanker *Savings banks*			
	Diskont. kotim. vekselit Diskont. inhemska växlar — [2])	Lainat Lån *Loans*	Yhteensä Summa *Total*	Vekselit Växlar *Bills*	Shekkitilit Checkräkningar *Cheque accounts*	Muu lainananto Annan kreditgivning *Other advances*	Yhteensä Summa *Total*	Lainat [4]) Lån [4]) *Loans* [4])	Vekselit Växlar *Bills*	Shekkitilit Checkräkningar *Cheque accounts*	Muu lainananto Annan kreditgivning *Other advances*	Yhteensä Summa *Total*
	1 000 000 mk											
	D 39	D 40	D 41	D 42	D 43	D 44	D 45	D 46	D 47	D 48	D 49	D 50
1972	43.5	272.2	315.7	1 902.0	558.5	8 206.8	10 667.3	2 374.4	441.0	83.5	4 978.5	5 503.0
1973	58.2	303.9	362.1	2 442.0	671.2	10 251.3	13 364.5	2 696.4	541.1	101.1	5 854.7	6 496.9
1974	108.6	291.4	400.0	2 974.5	771.3	12 123.0	15 868.8	3 263.8	748.7	128.9	6 838.5	7 716.1
1975	296.2	413.6	709.8	3 048.8	860.0	13 864.0	17 772.8	4 129.1	933.2	154.7	8 020.4	9 108.3
1976	633.2	568.9	1 202.1	3 065.7	1 006.9	15 017.6	19 090.2	4 572.7	1 124.5	196.4	9 295.0	10 615.9
1977	475.6	723.6	1 199.2	3 244.3	1 058.1	16 437.0	20 739.4	5 297.9	1 352.0	251.2	10 709.8	12 313.0
1976 XII	633.2	568.9	1 202.1	3 065.7	1 006.9	15 017.6	19 090.2	4 572.7	1 124.5	196.4	9 295.0	10 615.9
1977 I	546.3	562.5	1 108.8	3 100.2	1 026.3	15 049.3	19 175.8	4 616.4	1 106.6	195.7	9 381.0	10 683.3
II	536.1	575.1	1 111.2	3 098.1	1 020.7	15 085.6	19 204.4	4 610.0	1 104.1	202.9	9 456.0	10 763.0
III	556.2	574.8	1 131.0	3 049.7	1 026.4	15 131.6	19 207.7	4 580.2	1 095.6	204.8	9 503.4	10 803.8
IV	583.2	626.3	1 209.5	3 040.7	1 012.7	15 242.6	19 296.0	4 632.8	1 119.8	199.8	9 568.5	10 888.1
V	597.0	651.5	1 248.5	3 031.5	966.2	15 334.6	19 332.3	4 664.6	1 154.6	198.7	9 704.2	11 057.5
VI	592.0	685.0	1 277.0	3 022.6	1 043.9	15 447.0	19 513.5	4 751.3	1 159.6	206.6	9 787.7	11 153.9
VII	624.1	691.6	1 315.7	3 025.3	1 003.0	15 535.0	19 563.3	4 787.4	1 178.7	205.2	9 881.5	11 265.4
VIII	555.7	703.5	1 259.2	3 048.9	1 042.1	15 701.3	19 792.3	4 818.3	1 206.1	215.5	10 011.2	11 432.8
IX	523.1	718.8	1 241.9	3 071.6	1 042.9	15 911.4	20 025.9	4 831.3	1 231.6	224.1	10 187.3	11 643.0
X	521.5	713.4	1 234.9	3 141.6	1 098.3	16 030.1	20 270.0	4 864.6	1 250.6	223.5	10 352.2	11 826.3
XI	490.1	702.0	1 192.1	3 252.3	1 128.1	16 151.2	20 531.6	4 906.5	1 270.1	217.4	10 519.3	12 006.8
XII	475.6	723.6	1 199.2	3 244.3	1 058.1	16 437.0	20 739.4	5 297.9	1 352.0	251.2	10 709.8	12 313.0
1978 I	463.1	761.0	1 224.1	3 180.0	1 136.8	16 492.9	20 809.7	5 336.2	1 335.2	238.4	10 853.3	12 426.9
II	472.7	792.3	1 265.0	3 162.6	1 205.6	16 668.3	21 036.5	5 325.6	1 315.9	237.0	10 962.4	12 515.3
III	461.0	786.4	1 247.4	3 139.2	1 113.1	16 739.4	20 991.7	5 278.0	1 294.1	244.6	11 020.4	12 559.1
IV	471.3	785.3	1 256.6	3 095.7	1 046.4	16 803.9	20 946.0	5 313.9	1 325.0	233.1	11 115.3	12 673.4

Vuoden ja kuukauden lopussa Vid utgången av *At the end of*	Osuuspankit Andelsbanker *Co-operative banks*				Postipankki Postbanken				Kaikkiaan Inalles *All banking establishments*			
	Vekselit Växlar *Bills*	Shekkitilit Checkräkning. *Cheque accounts*	Muu lainananto Annan kreditgivning *Other advances*	Yhteensä Summa *Total*	Vekselit Växlar *Bills*	Siirtotilit Girokonton *Giro accounts*	Muu lainananto Annan kreditgivning *Other advances*	Yhteensä Summa *Total*	Vekselit Växlar *Bills*	Shekkitilit Checkräkning. *Cheque accounts*	Muu lainananto Annan kreditgivning *Other advances*	Yhteensä Summa *Total*
	1 000 000 mk											
	D 51	D 52	D 53	D 54	D 55	D 56	D 57	D 58	D 59	D 60	D 61	D 62
1972	488.3	102.5	3 891.8	4 482.6	33.9	55.0	2 155.9	2 244.8	2 908.7	799.5	21 879.6	25 587.8
1973	589.6	115.3	4 597.4	5 302.3	98.7	85.5	3 214.4	3 398.6	3 729.6	973.1	26 918.1	31 620.8
1974	807.5	129.0	5 520.0	6 456.5	105.9	110.7	4 400.5	4 617.1	4 745.2	1 139.9	32 437.2	38 322.3
1975	876.6	156.6	6 765.6	7 797.8	255.7	122.8	5 109.3	5 487.8	5 409.5	1 294.1	38 302.0	45 005.6
1976	1 045.2	176.9	8 024.9	9 247.0	331.5	211.0	5 469.7	6 012.2	6 200.1	1 591.2	42 988.8	50 740.1
1977	1 118.4	224.3	9 204.1	10 546.8	338.1	187.5	5 814.7	6 340.3	6 528.4	1 721.1	48 187.1	56 436.6
1976 XII	1 045.2	176.9	8 024.9	9 247.0	331.5	211.0	5 469.7	6 012.2	6 200.1	1 591.2	42 988.8	50 740.1
1977 I	967.8	188.0	8 115.1	9 270.9	271.5	221.0	5 551.5	6 044.0	5 992.4	1 631.0	43 275.8	50 899.2
II	941.3	192.5	8 142.3	9 276.1	246.7	234.8	5 589.2	6 070.7	5 926.3	1 650.9	43 458.2	51 035.4
III	922.3	196.5	8 159.9	9 278.7	281.0	216.9	5 597.2	6 095.1	5 904.8	1 644.6	43 547.1	51 096.5
IV	911.7	192.1	8 208.6	9 312.4	311.4	171.0	5 595.2	6 077.6	5 966.8	1 575.6	43 874.0	51 416.4
V	924.9	191.0	8 289.4	9 405.3	312.1	216.5	5 668.5	6 197.1	6 020.1	1 572.4	44 312.8	51 905.3
VI	971.3	199.9	8 372.9	9 544.1	304.4	213.1	5 678.9	6 196.4	6 049.9	1 663.5	44 722.8	52 436.2
VII	1 001.9	195.6	8 470.8	9 668.3	285.7	198.3	5 669.5	6 153.5	6 115.7	1 602.1	45 035.8	52 753.6
VIII	1 000.2	205.7	8 584.9	9 790.8	260.0	233.3	5 681.7	6 175.0	6 070.9	1 696.6	45 500.9	53 268.4
IX	1 013.6	214.4	8 734.0	9 962.0	288.9	207.9	5 739.8	6 236.6	6 128.8	1 689.3	46 122.6	53 940.7
X	1 039.5	212.8	8 867.5	10 119.8	329.4	217.5	5 796.0	6 342.9	6 282.6	1 752.1	46 623.8	54 658.5
XI	1 043.3	218.1	9 021.3	10 282.7	382.9	213.2	5 812.6	6 408.7	6 438.7	1 776.8	47 112.9	55 328.4
XII	1 118.4	224.3	9 204.1	10 546.8	338.1	187.5	5 814.7	6 340.3	6 528.4	1 721.1	48 187.1	56 436.6
1978 I	1 048.9	224.9	9 300.9	10 574.7	451.6	252.2	5 903.3	6 607.1	6 478.8	1 852.3	48 647.6	56 978.7
II	1 029.2	228.5	9 378.4	10 636.1	322.9	199.6	5 922.9	6 445.4	6 303.3	1 870.7	49 049.9	57 223.9
III	1 004.6	234.1	9 409.8	10 648.5	213.8	202.6	5 787.9	6 204.3	6 114.5	1 794.4	49 021.9	56 930.8
IV	1 027.9	229.1	9 485.6	10 742.6	272.3	169.9	5 786.5	6 228.7	6 192.2	1 678.5	49 290.5	57 161.2

Ks. huomautusosasto vuoden ensimmäisessä numerossa — Se notavdelningen i häfte 1 — *See note section in the January issue.*

[1]) Kotimainen markkamääräinen — Inhemsk, i mark — *Domestic, in Finnish currency.* — [2]) *Inland bills discounted* — [3]) *Mortgage banks.*
[4]) Ei sisällä pankkien saamia lainoja — Innehåller icke lån till banker — *Incl. no loans to the banks.*

12. Suomen Pankin avista myyntikurssit — Finlands Banks avista försäljningskurser — *Avista rates of exchange of the Bank of Finland*

Päivämäärä Datum *Date*	New York (1 $)	Montreal (1 C$)	Lontoo London (1 £)	Tukholma Stockholm (100 Skr)	Oslo (100 Nkr)	Kööpenhamina Köpenhamn *Copenhagen* (100Dkr)	Frankfurt a/M. (100 DM)	Amsterdam (100 Fl)	Bryssel *Brussels* (100 Bfr) [1]	Zürich (100 Sfr)	Pariisi Paris (100 (FF)	Rooma Roma *Rome* (100 Lit)	Wien *Vienna* (100 Sch)	Tokio *Tokyo* (100 Yen)	Moskova Moskva *Moscow* (Clearing, 1 Rbl)
	D 63	D 64	D 65	D 66	D 67	D 68	D 69	D 70	D 71	D 72	D 73	D 74	D 75	D 76	D 77
1972 31/12	4.178	4.200	9.815	88.15	62.95	61.05	130.57	129.35	9.470	110.82	[1]81.75	0.717	18.06	—	4.960
1973 31/12	3.854	3.870	8.940	84.20	67.35	61.50	142.70	136.70	9.350	118.80	[1]81.95	0.637	19.52	—	5.120
1974 31/12	3.560	3.600	8.380	87.65	68.60	63.50	148.50	142.80	9.900	141.00	80.30	0.555	20.95	1.200	4.877
1975 31/12	3.859	3.800	7.805	87.90	69.25	62.60	147.45	143.70	9.770	147.50	86.40	0.567	20.92	1.270	5.091
1976 31/12	3.776	3.730	6.430	91.70	73.10	65.50	160.40	153.80	10.530	154.60	76.10	0.432	22.60	1.295	5.089
1977 30/12	4.027	3.680	7.680	86.30	78.50	69.90	192.00	177.50	12.320	201.50	86.00	0.465	26.70	1.690	5.704
1977 31/1	3.840	3.760	6.585	90.00	72.20	64.90	158.90	151.70	10.340	152.70	77.30	0.436	22.30	1.335	5.120
28/2	3.820	3.645	6.540	90.40	72.50	65.00	159.80	153.10	10.430	149.60	76.70	0.436	22.50	1.360	5.093
31/3	3.809	3.610	6.560	90.80	72.90	65.20	159.80	153.00	10.450	150.00	76.80	0.432	22.50	1.380	5.105
29/4	4.060	3.875	6.990	93.70	77.10	68.20	172.50	165.90	11.300	161.00	82.00	0.460	24.25	1.465	5.442
31/5	4.088	3.890	7.025	93.55	77.70	68.10	173.80	166.00	11.350	163.30	82.60	0.464	24.40	1.475	5.502
30/6	4.061	3.825	6.990	92.45	76.50	67.40	174.04	164.20	11.330	165.15	82.75	0.464	24.48	1.525	5.473
29/7	4.033	3.780	7.010	92.70	76.80	67.60	177.10	165.80	11.480	168.10	83.00	0.460	24.93	1.517	5.495
26/8	4.045	3.765	7.050	91.80	76.40	67.20	175.00	165.60	11.400	170.00	82.60	0.460	24.65	1.516	5.583
30/9	4.164	3.885	7.275	86.20	75.80	67.70	180.40	169.50	11.680	178.30	85.00	0.473	25.20	1.585	5.673
31/10	4.150	3.750	7.605	86.80	76.20	68.20	184.50	171.60	11.820	186.20	86.00	0.475	25.90	1.670	5.658
30/11	4.204	3.795	7.635	87.50	77.90	68.50	189.10	175.00	12.000	194.80	86.70	0.480	26.45	1.725	5.823
30/12	4.027	3.680	7.680	86.30	78.50	69.90	192.00	177.50	12.320	201.50	86.00	0.465	26.70	1.690	5.704
1978 31/1	4.004	3.620	7.822	86.40	78.30	70.30	189.60	176.80	12.320	202.20	84.90	0.466	26.50	1.670	5.728
28/2	4.182	3.755	8.105	90.90	78.90	75.20	205.10	191.85	13.250	223.40	87.95	0.494	28.50	1.763	6.016
31/3	4.175	3.691	7.769	91.40	79.05	75.25	206.75	193.15	13.310	223.60	91.50	0.495	28.71	1.885	6.076
28/4	4.230	3.737	7.760	91.90	78.70	75.20	204.85	191.85	13.180	218.85	92.20	0.492	28.47	1.910	6.077
31/5	4.310	3.850	7.870	92.90	79.60	76.30	205.20	191.60	13.140	226.20	93.80	0.500	28.55	1.946	6.139
30/6	4.252	3.785	7.930	93.20	79.00	75.65	205.05	190.60	13.060	228.90	95.00	0.500	28.50	2.086	6.152

13. Kotimainen clearingliike
Inhemsk clearingrörelse
Domestic clearing accounts

Vuosi ja kuukausi År och månad *Year and month*	Postivekselit, shekit ja siirtomääräykset Postremissväxlar, checker och kontokrediteringar *Bankers' drafts, cheques and trasfer orders*	
	Luku Antal 1 000 *No.*	Määrä Belopp *Total sum* Milj. mk
	D 78	D 79
1973	28 789	98 401
1974	32 500	130 189
1975	35 234	158 731
1976	40 850	180 692
1977	42 969	201 828
1976 XI	3 635	16 464
XII	3 825	18 561
1977 I	3 226	15 996
II	3 225	14 896
III	3 979	16 925
IV	3 289	15 272
V	3 588	16 361
VI	3 816	17 340
VII	3 435	16 702
VIII	3 858	17 455
IX	4 136	17 881
X	3 533	17 768
XI	3 689	17 726
XII	3 546	17 505
1978 I	3 406	18 638
II	3 119	17 505
III	3 376	19 339
IV	3 340	17 446
V	3 896	19 442
VI	3 752	19 162

14. Postisiirtoliike
Postgirorörelsen
Post-office giro accounts

Siirtotilit Girokonton *Giro accounts*		Tilitapahtumat (panot ja otot) Transaktioner (in- och utbetalningar) *Transactions (deposits and withdrawals)*	
Luku Antal *No.*	Määrä Belopp *Total sum* Milj. mk	Luku Antal 1 000 *No.*	Määrä Belopp *Total sum* Milj. mk
D 80	D 81	D 82	D 83
123 177	2 012	120 209	330 208
127 139	2 370	129 940	422 397
128 921	3 167	137 289	593 292
128 332	3 160	141 129	766 994
125 241	3 148	141 782	841 836
128 833	2 560	12 129	66 878
128 332	3 160	14 070	84 682
127 619	3 052	11 465	61 905
127 618	3 284	13 125	67 769
127 655	2 937	15 173	79 170
127 345	3 112	10 861	66 537
126 706	2 926	11 826	68 748
126 640	3 007	11 189	70 889
126 607	2 781	9 462	68 475
126 535	2 623	10 506	67 587
126 305	2 845	10 714	64 624
126 247	2 837	12 117	70 112
125 742	2 615	11 773	69 415
125 241	3 148	13 572	86 604
123 755	3 150	12 520	63 094
123 472	3 339	12 802	71 777
123 555	3 271	16 368	83 703
123 491	3 200	12 035	66 841

15. Protestoidut vekselit ja tratat — Protesterade växlar och trattor
Protested bills of exchange and drafts

Vekselit Växlar *Bills of exchange*	Tratat Trattor *Drafts*	Yhteensä Summa *Total*
1 000 mk		
D 84	D 85	D 86
10 094	8 398	18 491
11 737	12 970	24 707
14 686	18 529	33 215
16 643	20 180	36 824
*20 253	*25 036	*45 289
1 148	1 826	2 974
2 430	2 023	4 453
*1 782	*2 365	*4 147
*1 874	*2 249	*4 123
*1 608	*2 931	*4 539
*1 892	*1 829	*3 721
*1 697	*2 072	*3 769
*1 790	*1 954	*3 744
*1 377	*1 500	*2 876
*1 538	*1 433	*2 971
*1 574	*1 791	*3 365
*2 280	*2 097	*4 377
*1 147	*2 319	*3 466
*1 694	*2 496	*4 191
*1 500	*2 073	*3 573
* 849	*1 654	*2 502
*1 248	*2 064	*3 312
*1 273	*2 188	*3 464
* 994	*2 317	*3 311

Ks. huomautusosasto vuoden ensimmäisessä numerossa — Se notavdelningen i häfte 1 — *See note section in the January issue.*

[1]) Kaupallinen kurssi. Ei kaupallinen kurssi, ks. Suomen Pankin tiedote: Viralliset myyntikurssit — Kommerciell kurs. Okommerciell kurs, se Finlands Banks rapport över officiella försäljningskurser — *Commercial rate. Financial rate, see Report of the Bank of Finland on the official selling rates.*

16. Helsingin arvopaperipörssi — Helsingfors Fondbörs — *Helsinki Stock Exchange*

Vuosi ja kuukausi År och månad *Year and month*	Myynti — Försäljning — *Sales* Osakkeet Aktier *Shares*	Merkintäoikeudet Teckningsrätter *Subscription rights*	Debentuurit Debenturerna *Debentures*	Obligaatiot Obligationer *Bonds*	Yhteensä Summa *Total*
	1 000 mk				
	D 87	D 88	D 89	D 90	D 91
1973	204 003	61 373	6 168	19 496	291 040
1974	147 046	42 668	3 181	16 072	208 967
1975	143 081	48 683	2 713	13 446	207 923
1976	136 877	16 418	2 773	16 063	172 131
1977	125 524	1 798	7 343	56 809	191 474
1977 I	8 616	418	215	1 986	11 235
II	7 891	383	49	3 791	12 113
III	10 812	627	49	2 000	13 487
IV	9 850	201	75	1 759	11 884
V	8 668	—	142	2 817	11 626
VI	11 631	—	1 052	3 505	16 189
VII	4 895	—	99	3 490	8 484
VIII	6 604	—	323	3 464	10 391
IX	9 646	38	1 529	5 455	16 668
X	10 498	29	1 534	7 122	19 184
XI	16 958	27	969	7 206	25 161
XII	19 456	75	1 308	14 213	35 051
1978 I	9 423	28	1 227	11 187	21 865
II	14 804	52	331	10 688	25 875
III	13 232	2 664	1 165	11 240	28 301
IV	26 420	2 456	902	10 182	39 960
V	11 197	5 948	1 767	14 642	33 555
VI	7 353	5 760	2 483	14 169	29 765

17. Henkivakuutusyhtiöiden hankinta — Livförsäkringsbolagens nyanskaffning — *Life insurance policies*

Vuosi ja kuukausi År och månad *Year and month*	Uusia vakuutuksia — Nya försäkringar *Policies granted* Luku Antal *Number*	Vakuutussumma Försäkringsbestånd *Sums assured*	Maksutulo [1]) Premieinkomster [1]) *Premium income* [1])	Koko vakuutuskannan maksutulo Hela försäkringsbeståndets premieinkomster — [2])
		1 000 000 mk	1 000 mk	
	D 92	D 93	D 94	D 95
1973	77 583	1 520.6	22 285	..
1974	63 107	1 399.6	24 982	..
1975	73 873	1 560.6	30 575	283 948
1976	70 279	1 460.0	32 685	318 323
1977	61 546	1 415.7	35 215	..
1977 I	5 220	100.3	2 528	20 365
II	5 637	118.4	2 547	25 439
III	5 845	130.0	3 229	36 045
IV	4 442	100.7	2 455	24 785
V	5 576	138.4	3 189	27 529
VI	5 042	117.9	3 275	24 707
VII	2 797	64.9	1 768	22 222
VIII	4 300	89.2	2 416	28 869
IX	4 366	117.9	2 974	31 386
X	4 683	120.4	2 779	27 420
XI	7 107	151.1	3 530	28 931
XII	6 531	166.6	4 718	..
1978 I	4 544	119.1	2 940	29 756
II	4 670	124.6	2 748	28 244
III	4 601	132.4	2 947	34 171
IV	4 201	112.1	2 553	27 892

18. Unitaksen osakeindeksi — Unitas aktieindex — *Unitas share index*, 1975 = 100

Vuosi ja kuukausi År och månad *Year and month*	Pankit Banker *Banks* (26.58)	Vakuutus Försäkring *Insurance* (1.95)	Kauppa ja liikenne Handel och samfärdsel *Trade and transport* (5.14)	Teollisuus Industri *Industry* (66.33)	Siitä — Därav — *Of which:* Monialayritykset Mångbranschföretag *Multibranch enterprises* (32.11)	Metsä Skog *Forest* (16.82)	Metalli Metall *Metal* (7.44)	Tekstiili ja vaatetus Textil och konfektion *Textile and clothing* (2.03)	Muu Övrig *Other* (7.93)	Yleisindeksi Generalindex *General index* (100.00)
	D 96	D 97	D 98	D 99	D 100	D 101	D 102	D 103	D 104	D 105
1973	130.8	..	131.9	114.3	..	..	..	..	..	119.9
1974	124.0	..	110.2	110.8	..	..	..	..	..	114.3
1975	100.0	100.0	100.0	100.0	100.0	100.0	100.0	100.0	100.0	100.0
1976	86.6	88.7	94.4	89.7	87.7	93.3	95.1	73.0	89.5	89.1
1977	71.1	77.2	92.3	73.5	75.9	68.5	73.3	52.3	79.7	73.9
1976 VIII	83.2	86.7	95.5	87.4	84.9	92.3	94.1	67.1	85.5	86.7
IX	81.8	86.1	94.9	87.2	85.1	91.3	92.4	65.9	87.1	86.1
X	79.2	80.6	91.2	85.6	84.0	89.6	89.5	64.2	85.4	84.1
XI	76.8	79.0	88.4	80.5	79.2	83.3	85.1	60.9	80.5	79.9
XII	75.6	75.7	88.3	79.2	78.3	81.5	82.9	60.3	79.5	78.7
1977 I	77.4	82.6	90.6	81.9	82.3	82.8	82.1	62.1	83.5	81.2
II	74.7	82.7	90.4	78.3	78.1	79.6	79.6	60.1	80.1	78.1
III	76.2	77.8	90.8	77.5	77.7	76.9	79.9	60.4	79.7	77.8
IV	74.8	75.0	92.3	77.5	78.8	75.9	77.6	59.1	80.1	77.5
V	72.2	75.4	92.4	75.6	79.4	69.7	75.5	55.4	78.1	75.6
VI	70.4	79.0	92.8	74.4	78.6	67.2	73.9	53.5	78.6	74.4
VII	70.5	76.9	92.0	74.1	78.2	66.5	72.7	51.7	80.3	74.1
VIII	70.9	75.5	93.8	72.7	76.2	66.5	70.7	50.7	79.6	73.4
IX	68.5	76.8	94.5	70.0	72.8	63.2	69.2	46.6	79.8	71.0
X	67.4	75.2	92.6	66.0	68.4	58.2	65.6	43.1	79.1	67.9
XI	65.6	75.7	93.2	66.3	69.7	57.2	65.7	43.0	78.5	67.7
XII	64.7	74.1	92.3	67.2	70.7	58.1	66.6	41.9	78.9	67.9
1978 I	67.1	74.0	94.7	68.0	71.8	59.2	66.1	42.4	79.7	69.2
II	67.0	79.2	104.0	69.2	73.3	60.5	66.0	42.7	81.2	70.6
III	68.5	93.9	113.6	72.6	75.8	63.3	72.0	45.7	87.3	74.1
IV	68.8	96.3	116.8	74.4	76.5	63.3	75.5	49.6	94.3	75.5
V	66.4	91.4	111.3	72.4	74.1	61.6	75.2	47.1	92.2	73.2
VI	64.1	83.3	106.9	70.4	72.4	58.5	73.6	45.1	90.8	70.8

Ks. huomautusosasto vuoden ensimmäisessä numerossa — Se notavdelningen i häfte 1 — *See note section in the January issue.*

[1]) Uusien vakuutusten yhteenlasketut vuosimaksut — De nya försäkringarnas sammanlagda årspremier — *Total annual premiums of new policies.*

[2]) *Premium income of total sums assured.*

19. Valtionrautatiet — Statsjärnvägarna — *State railways*

Vuosi ja kuukausi År och månad *Year and month*	Matkojen luku Resornas antal *Number of journeys*	Henkilökilometrit Personkilometer *Passenger kilometres*	Kuljetettu tavara Befodrat gods *Freight carried*		Kuormassa kuljetetut tavaravaunut Transporterade lastade godsvagnar *Loaded wagons hauled*			Volyymi-indeksi Volym-index *Volyme index*	
					Vaunukuormatavara Vagnslastgods *Wagonloads*	Kappaletavara Styckegods *Part-load goods*	Yhteensä Summa *Together*	Henkilöliikenne Persontrafik *Person traffic*	Tavaraliikenne Godstrafik *Freight traffic*
	1 000	1 000 000	1 000 t	1 000 000 t-km	1 000			1969 = 100	
	E 1	E 2	E 3	E 4	E 5	E 6	E 7	E 8	E 9
1974	32 793	3 046.9	27 293	7 487	1 429	285	1 714	146	123
1975	35 546	3 135.1	22 657	6 438	1 176	267	1 443	153	106
1976	36 990	2 985.2	23 358	6 547	1 210	234	1 444	151	108
1977	36 762	2 977.1	22 079	6 399	1 099	184	1 283	149	105
1976 IX	6 535	484.7	2 167	577	107	23	130	148	112
X			2 175	587	110	19	129	131	114
XI	5 586	418.6	1 836	515	90	13	103	108	99
XII			2 248	628	110	18	128	186	121
1977 I	6 139	433.2	1 729	508	88	15	103	129	99
II			1 657	503	83	15	98	130	99
III	6 370	500.1	1 856	544	96	17	113	144	108
IV			1 910	569	98	16	114	160	111
V	5 603	502.7	2 095	606	106	18	124	151	119
VI			1 702	495	86	15	101	162	97
VII	5 774	555.4	1 411	394	72	12	84	161	80
VIII			1 882	531	91	16	107	142	98
IX	6 373	482.5	1 964	551	94	16	110	137	107
X			2 016	569	99	15	114	155	111
XI	6 503	503.2	2 053	586	99	16	115	135	115
XII			1 805	543	87	13	99	176	107
1978 I	6 128	444.1	1 730	526	85	14	100	122	101
II			1 627	482	80	13	93	128	97
III	6 151	491.5	1 839	541	91	14	105	160	108
IV			1 950	573	97	15	112	142	113
V			2 031	580	100	15	115	138	114

Vuosi ja kuukausi År och månad *Year and month*	Henkilöliikennetuotot Intäkter av persontrafiken *Income from passenger traffic*	Tavaraliikennetuotot Intäkter av godstrafiken *Income from freight traffic*	Muut tuotot Övriga intäkter *Other incomes*	Tuotot kaikkiaan Summa intäkter *Total income*	Kulut Kostnader *Costs*	Alijäämä (—) Underskott(—) *Deficit (—)*	Kustannustekijäin hintaindeksi Kostnadsfaktorernas prisindex *Price index of costs*
	1 000 000 mk						1969 = 100
	E 10	E 11	E 12	E 13	E 14	E 15	E 16
1974	196.04	612.73	59.16	867.93	1 064.75	—196.82	171
1975	237.47	653.33	72.89	963.69	1 331.64	—367.95	210
1976	292.52	810.24	74.21	1 176.97	1 529.31	—352.34	239
1977	331.22	878.26	86.63	1 296.70	1 677.21	—380.50	265
1976 VIII	26.53	66.08	4.45	97.06	110.82	— 13.76	238
IX	22.08	70.13	4.18	96.39	122.63	— 26.24	238
X	22.86	75.17	5.16	103.19	116.96	— 13.77	238
XI	18.81	60.69	4.79	84.29	121.40	— 37.11	242
XII	39.05	82.85	21.95	143.85	186.92	— 43.07	255
1977 I	21.28	69.14	5.09	95.51	108.33	— 12.82	260
II	23.96	68.72	4.37	97.05	131.99	— 34.95	260
III	23.90	71.91	4.83	100.64	127.24	— 26.60	265
IV	28.32	79.16	5.10	112.58	135.44	— 22.86	265
V	26.54	86.32	8.66	121.52	139.52	— 18.00	266
VI	29.17	71.05	7.96	108.18	147.85	— 39.67	266
VII	32.24	53.80	5.14	91.18	164.61	— 73.42	266
VIII	28.40	72.03	5.20	105.63	123.63	— 18.01	267
IX	24.03	74.78	6.44	105.25	135.06	— 29.81	267
X	27.28	76.69	5.20	109.17	129.46	— 20.29	270
XI	23.69	79.17	8.95	111.81	140.88	— 29.07	270
XII	43.00	75.47	19.70	138.17	193.19	— 55.02	270
1978 I	19.61	73.40	2.90	96.73	130.04	— 33.31	275
II	25.96	69.02	5.80	101.57	134.61	— 33.04	275
III	30.18	77.52	8.74	116.44	141.50	— 25.06	276
IV	26.38	79.23	4.79	110.41	142.66	— 32.25	276
V	26.05	82.28	6.42	114.75	138.09	— 23.34	278

Ks. huomautusosasto vuoden ensimmäisessä numerossa — Se notavdelningen i häfte 1 — *See note section in the January issue.*

20. Yöpymisien lukumäärät majoitusliikkeissä — Antalet övernattningar på härbärgeringsställena
Numbers of nights in the accomodation facilities

Vuosi ja kuukausi / År och månad / *Year and month*	Yhteensä / Summa / *Total*	Asuinmaa — Hemland — *Country of domicile*: Suomi / Finland	Ulkomaat / Utlandet / *Foreign countries*	siitä — därav — *of which*: muut Pohjoismaat / övriga nordiska länder / *other Nordic countries*	Saksan liittotasavalta / Förb.rep. Tyskland / *Fed. Rep. of Germany*	Neuvostoliitto / Sovjetunionen / *Sovietunion*	USA
	E	E	E	E	E	E	E
1974.....	5 481 573	3 824 583	1 656 990	687 830	292 730	129 468	122 597
1975.....	5 879 965	4 232 855	1 647 110	679 083	269 198	143 270	120 966
1976.....	5 687 884	4 174 048	1 513 836	587 215	235 672	152 526	103 446
1977.....	5 546 911	4 060 683	1 486 228	568 901	249 370	144 480	108 488
1977 IV	383 825	315 641	68 184	28 073	5 649	13 495	2 993
V	402 638	305 206	97 432	38 255	10 665	11 021	7 806
VI	615 109	384 674	230 435	74 071	52 628	13 646	21 118
VII	730 864	440 104	290 760	109 469	68 965	13 518	25 299
VIII	639 848	397 695	242 153	85 167	53 513	14 578	19 834
IX	461 320	334 285	127 035	50 224	16 718	12 298	11 536
X	433 155	340 517	92 638	41 547	8 425	13 716	4 591
XI	405 508	324 018	81 490	36 971	6 014	14 880	3 165
XII	280 125	229 364	50 761	24 010	5 569	6 197	1 876
1978 I	325 010	266 218	58 792	22 728	5 841	9 356	3 102
II	398 650	325 296	73 354	29 190	8 152	11 835	2 912
III	443 024	363 802	79 222	31 516	10 563	11 573	4 222

21. Suomen ja Pohjoismaiden ulkopuolisten maiden välinen matkustajaliikenne — Resandetrafiken mellan Finland och utomnordiska länder — *Passanger traffic between Finland and Non-Nordic countries*

Vuosi ja kuukausi / År och månad / *Year and month*	Yhteensä / Summa / *Total*	Maitse / Till lands / *By land*	Meritse / Sjöledes / *By sea*	Lentoteitse / Per flyg / *By air*	Ulkomaalaiset kansalaisuuden mukaan / Utlänningar efter medborgarskap / *Foreigners by citizenship*: Yhteensä / Summa / *Total*	Ruotsi / Sverige / *Sweden*	Norja / Norge / *Norway*	Tanska / Danmark / *Denmark*	Iso-Britannia / Storbritannien / *Un. Kingdom*	Neuvostoliitto / Sovjetunionen / *USSR*	Ranska / Frankrike / *France*	Saksan liittotas. / Förb.rep. Tyskland / *Fed.Rep.of Germany*	Yhdysvallat / Förenta staterna / *USA*	Muut maat / Övriga länder / *Others*	Suomalaisia / Finska medborgare / *Finns*
	E 25	E 26	E 27	E 28	E 29	E 30	E 31	E 32	E 33	E 34	E 35	E 36	E 37	E 38	E 39
	Saapuneet — Anlända — *Arrivals*														
1973.....	746 874	142 487	166 647	437 740	260 293	16 867	1 169	1 132	26 915	21 955	9 283	69 515	45 895	67 562	486 581
1974.....	837 632	153 786	192 494	491 352	291 591	16 253	1 868	1 178	30 886	25 882	10 541	77 458	41 047	86 478	546 041
1975.....	1 019 006	184 003	213 936	621 067	308 770	18 456	1 608	1 269	29 927	27 524	13 173	70 454	50 490	95 869	710 236
1976.....	980 360	190 871	174 672	614 817	282 883	16 386	1 240	1 000	27 394	29 777	12 957	60 929	44 209	88 991	697 477
1977.....	1 020 124	186 444	191 217	642 463	259 008	14 584	1 610	946	24 045	27 828	12 056	67 521	39 985	70 433	761 116
1977 VI	121 951	22 645	33 937	65 369	48 314	2 460	306	99	4 156	2 846	1 990	13 959	7 933	14 565	73 637
VII	140 925	29 814	39 932	71 179	51 829	3 582	367	148	2 762	2 557	1 740	14 931	9 005	16 737	89 096
VIII	107 627	20 571	23 691	63 365	35 041	1 662	163	129	2 712	3 176	1 660	8 273	4 637	12 629	72 586
IX	86 729	14 465	14 966	57 298	24 575	1 042	184	87	2 030	2 631	1 057	5 574	3 402	8 568	62 154
X	81 372	14 063	13 454	53 855	16 816	599	53	92	1 688	2 273	690	3 353	1 986	6 082	64 556
XI	69 480	13 451	11 753	44 276	14 181	533	49	73	1 687	2 683	823	2 408	1 671	4 254	55 299
XII	63 133	10 124	11 477	41 532	12 260	325	97	42	1 240	1 120	587	3 564	1 199	4 086	50 873
1978 I	60 397	6 997	6 447	46 953	13 205	616	46	30	1 403	2 138	509	3 058	1 412	3 993	47 192
II	66 692	9 913	7 160	49 619	14 150	400	38	43	1 547	2 287	617	3 707	1 262	4 249	52 542
III	94 461	17 919	14 719	61 823	19 484	976	43	31	2 052	2 255	782	5 463	2 680	5 202	74 977
IV	88 204	11 541	13 147	63 516	15 719	739	102	54	1 409	2 553	704	3 786	1 815	4 557	72 485
V	89 579	17 245	17 402	54 932	23 736	2 900	120	124	1 788	2 189	981	6 007	2 534	7 093	65 843
	Lähteneet — Avresta — *Departures*														
1973.....	746 974	144 839	167 224	434 911	261 209	17 816	1 370	1 362	26 136	21 705	8 415	70 076	45 660	68 669	485 765
1974.....	862 671	159 448	192 287	510 936	294 473	17 178	2 296	1 214	30 524	25 035	10 710	76 898	42 612	88 006	568 198
1975.....	1 046 539	187 743	216 261	642 535	306 372	18 676	1 806	1 502	29 646	26 611	12 039	69 931	50 258	95 903	740 167
1976.....	997 405	190 366	181 635	625 404	293 401	17 014	1 518	1 117	28 717	29 391	12 853	63 663	45 255	93 873	704 004
1977.....	1 025 292	196 582	187 799	640 911	281 340	16 338	1 782	1 261	26 200	27 835	12 358	63 463	41 227	90 876	743 952
1977 VI	132 430	26 021	32 543	73 866	45 945	2 767	376	101	4 739	2 634	2 332	10 123	7 103	15 770	86 485
VII	140 981	32 791	33 054	75 136	46 166	3 462	353	229	2 598	2 666	1 571	10 934	8 880	15 473	94 815
VIII	117 842	22 461	29 352	66 029	47 601	1 981	205	205	3 638	3 124	1 862	12 012	7 819	16 755	70 241
IX	87 506	16 251	14 675	56 580	24 862	1 126	129	155	2 177	2 204	1 161	5 625	3 713	8 572	62 644
X	74 708	12 407	13 789	48 512	18 115	800	149	155	1 678	2 527	787	3 748	2 079	6 192	56 593
XI	63 409	13 505	10 679	39 225	13 541	545	65	60	1 582	2 526	655	2 697	1 432	3 979	49 868
XII	63 942	11 176	10 375	42 391	12 758	633	53	27	1 541	1 952	612	2 647	1 104	4 189	51 184
1978 I	55 610	5 676	7 139	42 795	13 392	280	32	51	1 416	1 642	641	3 655	1 526	4 149	42 218
II	65 510	11 455	7 711	46 344	13 972	673	45	41	1 396	2 052	731	3 247	1 154	4 633	51 538
III	93 707	18 111	14 922	60 674	18 985	1 054	58	47	1 847	2 600	778	5 004	2 722	4 875	74 722
IV	82 606	11 228	13 303	58 075	16 009	1 271	153	28	1 349	2 409	845	3 700	1 774	4 480	66 597
V	86 339	17 578	17 819	50 942	20 866	2 887	149	95	1 421	2 436	873	4 620	2 390	5 995	65 473

Ks. huomautusosasto vuoden ensimmäisessä numerossa — Se notavdelningen i häfte 1 — *See note section in the January issue.*

22. Moottoriajoneuvot — Motorfordon — *Motor vehicles*

Vuoden ja kuukauden lopussa Vid utgången av *At the end of*	Henkilöautot Personbilar *Cars*		Kuorma-autot Lastbilar *Lorries*		Linja-autot Bussar *Buses*	Pakettiautot Paketbilar *Vans*	Erikoisautot Specialbilar *Special automobiles*	Kaikki autot Alla bilar *All automobiles*		Käyttövoima Drivkraft *Motive power*		Moottoripyörät Motorcyklar *Motor cycles*	Traktorit Traktorer *Tractors*
	Yhteensä Summa *Total*	Ammatt. Yrkesm. *Professional*	Yhteensä Summa *Total*	Ammatt. Yrkesm. *Professional*				Yhteensä Summa *Total*	Ammatt. Yrkesm. *Professional*	Bensiini Bensin *Petrol*	Diesel		
	E 40	E 41	E 42	E 43	E 44	E 45	E 46	E 47	E 48	E 49	E 50	E 51	E 52
	a. Rekisterissä olevat ajoneuvot — Inregistrerade motorfordon — *Motor vehicles registered*												
1973	894 104	9 950	48 728	24 322	8 429	71 170	5 689	1 028 120	44 363	937 281	90 781	48 774	184 955
1974	936 681	10 059	50 477	24 678	8 592	74 420	6 038	1 076 208	45 069	976 589	99 560	49 536	193 078
1975	996 284	10 063	50 905	24 202	8 651	77 546	6 581	1 139 967	44 644	1032 177	107 743	49 085	203 302
1976	1 032 884	10 263	50 887	23 990	8 841	81 792	7 069	1 181 473	44 763	1065 222	116 209	46 927	210 588
1977	1 075 399	10 005	50 295	23 787	8 771	85 920	7 261	1 227 646	44 171	1103 397	124 195	44 915	217 404
	b. Rekisteriin merkityt uudet moottoriajoneuvot — Inregistrerade nya motorfordon — *Registered new vehicles*												
1973	118 649	3 557	5 230	2 676	830	6 510	425	131 644	7 463	119 877	11 761	10 563	10 533
1974	96 633	3 914	5 310	2 791	791	7 188	500	110 422	7 985	97 467	12 949	6 514	10 010
1975	117 619	3 712	5 398	2 764	812	7 207	585	131 621	7 716	117 402	14 215	4 771	11 066
1976	92 707	3 062	4 726	2 323	914	8 241	545	107 133	6 684	92 733	14 399	3 937	11 741
1977	90 546	2 980	4 053	2 165	628	8 261	373	103 861	6 133	90 242	13 619	2 932	10 572
1977 I	10 928	313	368	185	39	963	44	12 342	568	10 941	1 401	47	1 583
II	6 710	300	257	131	47	755	41	7 810	491	6 814	996	50	561
III	8 654	294	258	124	55	890	24	9 881	495	8 745	1 136	297	853
IV	10 357	276	311	133	38	851	24	11 581	479	10 400	1 181	656	1 226
V	7 937	287	336	150	72	719	33	9 097	549	7 855	1 242	661	1 433
VI	7 293	257	374	166	58	551	33	8 309	510	7 161	1 148	492	987
VII	6 687	210	244	116	23	450	29	7 433	368	6 505	928	306	397
VIII	8 280	268	277	148	23	660	23	9 263	468	8 164	1 099	221	505
IX	8 565	281	361	198	45	678	29	9 678	551	8 512	1 166	115	866
X	6 519	222	329	189	42	644	24	7 558	492	6 467	1 091	39	861
XI	5 860	170	338	194	37	635	35	6 905	441	5 912	993	34	798
XII	2 756	102	600	431	149	465	34	4 004	721	2 766	1 238	14	502
*1978 I	10 606	368	319	167	26	710	44	11 705	593	10 140	1 565	48	1 484
II	7 670	366	275	144	41	544	29	8 559	579	7 417	1 142	38	644
III	7 594	335	291	156	56	512	38	8 491	585	7 317	1 174	164	897
IV	7 830	341	355	194	56	550	32	8 823	615	7 631	1 191	465	951

23. Ulkomainen merenkulku — Sjöfarten mellan Finland och utlandet — *Foreign shipping*

Vuosi ja kuukausi År och månad *Year and month*	Saapuneet alukset — Ankomna fartyg — *Vessels entered*						Lähteneet alukset — Avgångna fartyg — *Vessels cleared*					
	Luku — Antal *Number*		1 000 nettotonnia nettoton *tons*		Tuotu tavaramäärä Importerad varumängd *Tons imported* 1 000 t	Siitä suomal. aluksilla Därav med finska fartyg *Of which by Finnish vessels*	Luku — Antal *Number*		1 000 nettotonnia nettoton *tons*		Viety tavaramäärä Exporterad varumängd *Tons exported* 1 000 t	Siitä suomal. aluksilla Därav med finska fartyg *Of which by Finnish vessels*
	Kaikkiaan Summa *Total*	Niistä suomal. Därav finska *Of which Finnish*	Kaikkiaan Summa *Total*	Lastissa Lastförande *With cargo*			Kaikkiaan Summa *Total*	Niistä suomal. Därav finska *Of which Finnish*	Kaikkiaan Summa *Total*	Lastissa Lastförande *With cargo*		
	E 53	E 54	E 55	E 56	E 57	E 58	E 59	E 60	E 61	E 62	E 63	E 64
1973	21 286	11 785	33 667	30 765	24 400	12 836	21 368	11 820	33 945	25 532	12 792	6 121
1974	19 093	10 610	31 913	29 460	25 306	13 486	19 185	10 631	32 080	23 535	11 441	5 715
1975	17 383	9 860	32 486	30 436	23 175	13 260	17 185	9 681	32 213	23 734	8 217	4 273
1976	16 378	8 482	32 930	29 552	23 316	11 997	16 590	8 601	33 334	24 960	11 997	5 283
1977	16 124	8 173	34 423	30 051	25 630	11 844	16 037	8 133	34 752	25 428	14 087	5 663
1976 X	1 518	696	2 821	2 484	2 454	1 230	1 539	721	2 918	2 008	1 170	535
XI	1 419	627	2 835	2 464	2 554	1 101	1 415	625	2 808	1 847	1 188	479
XII	1 241	601	2 699	2 427	2 692	1 399	1 289	618	2 782	1 856	1 232	545
1977 I	940	522	2 004	1 733	1 450	916	934	522	2 121	1 567	906	439
II	814	454	1 783	1 556	1 201	744	815	439	1 771	1 442	895	424
III	879	518	1 916	1 682	1 160	808	882	513	1 944	1 613	957	463
IV	891	384	1 750	1 436	1 121	520	860	361	1 664	1 325	823	251
V	1 409	548	2 860	2 403	2 639	504	1 408	580	2 901	1 854	1 350	401
VI	1 813	967	3 922	3 484	2 775	1 310	1 834	969	3 923	2 856	1 373	483
VII	1 884	1 034	3 819	3 399	2 377	1 060	1 868	1 012	3 768	2 960	1 238	479
VIII	1 838	1 000	3 770	3 470	2 650	1 172	1 844	994	3 924	2 833	1 177	458
IX	1 537	766	3 370	2 977	2 871	1 194	1 539	761	3 369	2 230	1 229	731
X	1 512	680	3 160	2 740	2 668	1 193	1 511	680	3 112	2 265	1 362	575
XI	1 348	663	3 233	2 858	2 792	1 210	1 372	669	3 346	2 253	1 254	493
XII	1 259	637	2 839	2 310	1 925	1 213	1 270	633	2 910	2 229	1 524	667
1978 I	1 008	520	2 399	2 034	1 755	1 148	994	509	2 362	1 828	1 114	498
II	811	458	2 031	1 767	1 269	881	818	459	2 061	1 698	1 042	561
III	893	495	2 237	1 939	1 163	690	904	502	2 342	1 954	1 108	615
IV	1 094	583	2 498	2 134	1 790	1 088	1 080	579	2 536	1 969	1 223	545

Ks. huomautusosasto vuoden ensimmäisessä numerossa — Se notavdelningen i häfte 1 — *See note section in the January issue.*

24. Kauppalaivasto — Handelsflottan — *Merchant fleet*

Vuoden ja kuukauden lopussa Vid utgången av *At the end of*	Koko kauppalaivasto Hela handelsflottan *Whole merchant fleet*		Matkustajaalukset Passagerarfartyg *Passenger vessels*		Säiliöalukset Tankfartyg *Tankers*	
	Luku Antal *Number*	1 000 br.r.t. *gross tons*	Luku Antal *Number*	1 000 br.r.t. *gross tons*	Luku Antal *Number*	1 000 br.r.t. *gross tons*
	E 65	E 66	E 67	E 68	E 69	E 70
1973	466	1 513	112	172	57	732
1974	449	1 624	117	166	61	853
1975	450	2 048	116	180	61	1 139
1976	442	2 090	116	174	56	1 102
1977	446	2 274	120	198	52	1 169
1977 II	439	2 160	118	174	55	1 181
III	442	2 185	118	174	56	1 188
IV	438	2 194	118	198	53	1 160
V	438	2 202	118	198	54	1 171
VI	440	2 212	118	198	53	1 159
VII	437	2 210	117	198	52	1 159
VIII	437	2 209	117	198	52	1 159
IX	439	2 220	117	198	51	1 159
X	440	2 234	115	197	52	1 169
XI	443	2 261	118	198	52	1 169
XII	446	2 274	120	198	52	1 169
*1978 I	446	2 290	119	198	51	1 166
II	450	2 305	120	199	51	1 166
III	453	2 318	120	199	51	1 166
IV	453	2 330	118	197	51	1 166
V	452	2 331	118	189	51	1 166
VI	455	2 332	119	189	51	1 166

25. Kotimaisten lentoyhtiöiden säännöllinen lentoliikenne Inhemska flygbolags reguljära flygtrafik

Scheduled air traffic of Finnish airlines

Vuosi ja kuukausi År och månad *Year and month*	Lentokm Flygkm *Kilometres flown*	Matkustajakm Passagerarkm *Passengers km*	Matkustajien luku Antal passagerare *Passengers carried*	Rahtia ja postia Frakt och post *Freight and mail*
	1 000			1000ton-km
	E 71	E 72	E 73	E 74
1973	26 908	1 072 544	1 697 508	32 523
1974	29 234	1 158 092	1 884 557	32 608
1975	30 313	1 259 124	2 048 269	31 555
1976	29 973	1 379 659	2 040 427	33 083
1977	28 304	1 395 092	1 836 292	38 690
1977 I	2 507	95 481	141 421	2 923
II	2 246	93 981	144 951	2 874
III	2 428	114 799	165 320	2 930
IV	2 020	97 902	119 253	2 764
V	1 747	98 078	111 348	2 633
VI	2 473	156 523	187 254	2 946
VII	2 568	134 080	133 674	2 484
VIII	2 568	139 527	170 687	2 813
IX	2 483	135 597	187 718	3 429
X	2 571	123 382	174 822	4 724
XI	2 384	111 142	162 048	4 729
XII	2 309	94 600	137 796	3 471
1978 I	2 414	101 297	141 899	2 956
II	2 265	101 186	142 800	3 082
III	2 454	132 351	164 982	3 287
IV	2 569	135 651	172 738	3 809
V	2 593	138 570	179 589	3 535

26. Posti- ja lennätinlaitos — Post- och telegrafverket — *Postal, telegraphic and telephone services*

Vuosi ja kuukausi År och månad *Year and month*	Postitoimen liikennetulot Inkomster av posttrafiken *Postal revenue*	Teletoimen liikennetulot Inkomster av televerksamhet *Revenue from teleservices*	Muut tulot Övriga inkomster *Other revenues*	Yhteensä Summa *Total revenue*	Kaukopuhelu — Fjärrsamtal *Trunk calls*				Sähkösanomat, kotimaiset ja ulkomaille Telegram, inrikes och till utlandet *Telegrams, domestic and abroad*	Telexkirjoittamiset Telexskrivningar *Telex calls*	
					kotimaiset — inrikes *domestic*			ulkomaille (minuuteissa) till utlandet (i minuter) *abroad (minutes)*		kotimaiset (maksusykäykset à 10 p) inrikes (taxeimpulser à 10 p) *domestic (charge impulses à 10 p)*	ulkomaille (minuuteissa) till utlandet (i minuter) *abroad (minutes)*
					käsivälitteinen liikenne (3 min. jaksoja) manuell trafik (3 min. perioder) [1]	automaattiliikenne automatisk trafik: maksusykäyksiä à 20 p taxeimpulser à 20 p [2]	automaattiliikenne automatisk trafik: puheluja samtal *calls*				
	1 000 mk				1 000						
	E 75	E 76	E 77	E 78	E 79	E 80	E 81	E 82	E 83	E 84	E 85
1972	285 350	402 305	107 757	795 412	68 421	1 885 980	135 741	16 098	1 052	29 158	6 843
1973	355 896	478 604	124 272	958 773	67 616	2 423 556	147 670	17 685	944	32 460	7 501
1974	427 984	595 220	171 506	1 194 710	60 992	3 205 722	167 933	20 034	941	40 412	8 020
1975	532 341	767 560	210 184	1 510 085	44 527	4 478 136	211 027	30 135	912	40 677	8 135
1976	838 959	1 107 157	204 470	2 150 586	33 297	3 260 890	224 984	34 602	852	57 297	8 499
1977	948 756	1 273 531	204 931	2 427 219	..	..	234 632	..	818	70 014	8 622
1977 I	46 065	64 314	8 702	119 081	2 377	320 977	18 495	3 086	60	4 837	686
II	70 400	70 918	15 629	156 947	2 185	288 597	17 953	3 036	57	7 695	665
III	77 747	144 488	16 850	239 085	2 462	346 334	20 398	3 570	65	2 679	823
IV	77 392	75 281	15 617	168 290	2 290	311 515	18 919	2 860	65	6 711	664
V	78 609	149 583	25 091	253 282	2 459	337 280	20 628	2 912	105	4 842	742
VI	83 963	79 423	4 874	168 260	2 271	317 745	19 723	3 039	70	6 452	748
VII	61 020	135 402	12 233	208 655	2 207	260 491	16 961	2 086	63	4 871	377
VIII	66 180	71 153	13 643	150 976	2 296	328 891	20 800	2 937	67	2 374	651
IX	86 460	144 396	14 822	245 678	2 181	343 621	20 508	3 042	64	4 185	902
X	82 084	80 038	14 011	176 134	2 140	338 118	20 188	3 185	61	9 257	590
XI	83 182	153 828	13 896	250 906	2 104	355 905	20 602	3 273	63	8 772	829
XII	135 656	104 706	49 563	289 926	1 942	338 545	19 454	3 269	74	7 339	777
1978 I	55 920	85 897	14 786	156 603	1 934	347 008	19 901	3 458	62	4 730	752
II	77 247	114 977	15 277	207 501	1 738	309 260	19 570	3 269	58	5 465	1 001
III	84 461	111 030	18 607	214 098	1 901	371 113	22 231	3 606	66	4 347	793
IV	83 015	120 322	19 212	222 549	1 783	339 197	20 608	3 488	64	4 134	773
V	101 881	108 518	19 119	229 518	1 920	363 280	22 463	3 716	106	4 506	835

Ks. huomautusosasto vuoden ensimmäisessä numerossa — Se notavdelningen i häfte 1 — *See note section in the January issue.*

[1]) *Manual exchange (3-minute periods)* — [2]) *Automatic exchange (charge inpulses à 20 p), until 1976 charge inpulses à 10 p.*

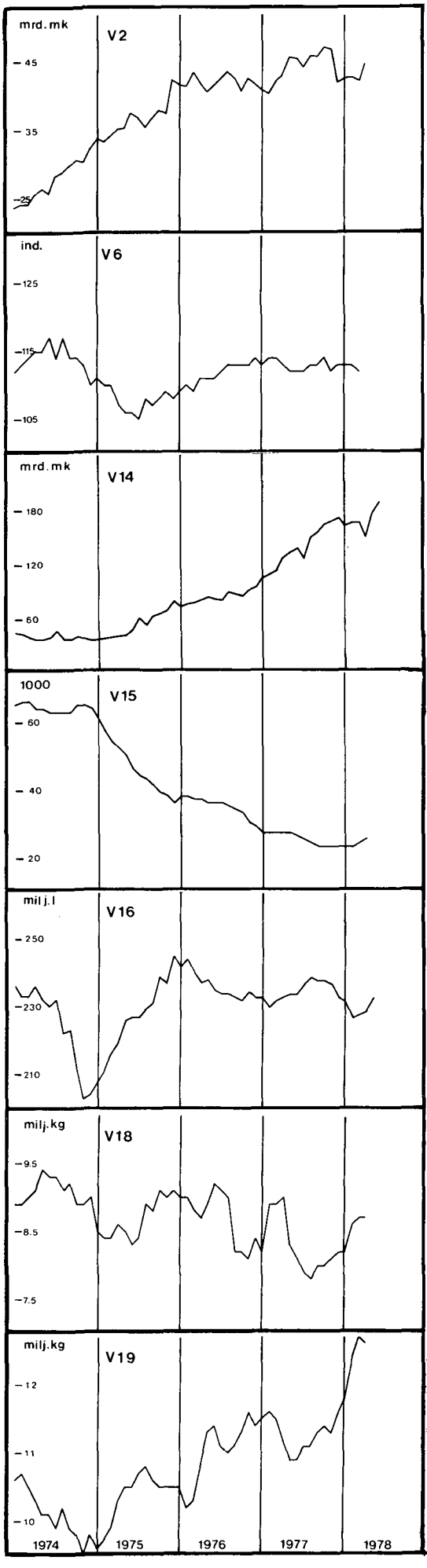

Kausivaihtelusta puhdistettuja tilastosarjoja
Säsongutjämnade serier
Seasonally adjusted series

Vuosi ja kuukausi / År och månad / *Year and month*	Rahamarkkinat / Penningmarknaden / *Money market* — Rahalaitosten ottolainaus yleisöltä – Penninginrättningarnas inlåning från allmänheten – *Deposits by the public*					Ulkomainen suhdannekehitys / Utländsk konjunkturutveckling / *Foreign economic indicators* — Teollisuustuotannon volyymi-indeksi / Volymindex för industriproduktionen / *Volume index of industrial production*				
	Shekkitilit / Checkräkningar / *Cheque accounts* 1 000 000 mk	Shekkitilit ilman Postipankkia – Checkräkningar utan Postbanken – *Cheque accounts excluding postal giro accounts* 1 000 000 mk	Varsinaiset talletukset / Egentliga depositioner / *Time deposits* 1 000 000 mk	Siitä »muut vars.tall.» – Därav »andra egentliga depositioner» – *Of which ordinary and saving account deposits* 1 000 000 mk	Rahalaitosten antolainaus yleisölle – Penninginrättningarnas utlåning till allmänheten – *Advances to the public* 1 000 000 mk	O E C D 1970=100	Saksan liittotasavalta / Förbundsrepubliken Tyskland / *Federal Republic of Germany* 1970=100	Ruotsi / Sverige / *Sweden* 1970=100	Englanti / England / *UK* 1970=100	USA 1970=100
	V1	V2	V3	V4	V5	V6	V7	V8	V9	V10
1975						108	105	116	102	106
I	4 867	3 370	28 286	19 551	38 780	111	104	121	108	107
II	4 953	3 335	28 737	19 782	39 597	110	106	118	107	104
III	5 162	3 410	29 229	20 182	40 267	110	107	120	105	103
IV	5 163	3 504	29 557	20 399	40 906	107	101	116	103	103
V	5 193	3 526	29 999	20 739	41 395	106	106	114	100	103
VI	5 442	3 754	30 408	21 046	41 773	106	103	115	100	104
VII	5 248	3 678	30 910	21 445	42 291	105	99	113	101	105
VIII	5 326	3 535	31 428	21 855	42 779	108	104	120	99	107
IX	5 379	3 678	31 702	22 057	43 519	107	106	114	101	109
X	5 432	3 775	31 913	22 129	44 024	108	107	115	102	109
XI	5 590	3 756	32 295	22 494	44 452	109	109	116	102	110
XII	6 427	4 329	32 795	22 944	44 674	108	109	113	101	111
1976						112	113	113	105	120
I	6 040	4 146	33 236	23 342	45 199	109	111	110	103	117
II	6 065	4 139	33 493	23 525	45 653	110	112	111	104	118
III	6 215	4 321	33 805	23 731	46 219	109	109	110	104	119
IV	6 209	4 194	34 183	24 022	46 651	111	112	112	104	119
V	6 126	4 059	34 480	24 254	47 045	111	111	111	107	120
VI	6 076	4 137	34 802	24 426	47 622	111	113	115	102	121
VII	6 308	4 219	35 183	24 597	48 022	112	111	115	104	121
VIII	6 473	4 351	35 452	24 821	48 551	113	113	118	104	122
IX	6 356	4 255	35 775	25 063	48 903	113	115	113	105	121
X	6 292	4 075	36 170	25 298	49 254	113	115	116	106	121
XI	6 360	4 245	36 448	25 462	49 672	113	115	114	106	122
XII	6 301	4 160	36 730	25 599	50 293	114	116	115	107	123
1977						113	117	111	106	127
I	6 265	4 074	36 997	25 728	50 523	113	117	111	107	123
II	6 166	4 030	37 073	25 672	50 851	114	116	113	107	124
III	6 411	4 205	37 917	26 427	51 159	114	118	111	107	126
IV	6 523	4 295	38 472	26 799	51 542	113	116	110	106	126
V	6 780	4 545	38 956	27 085	51 990	112	115	109	107	127
VI	6 859	4 536	39 495	27 520	52 445	112	116	110	104	128
VII	6 676	4 417	40 091	27 812	52 965	112	115	108	106	129
VIII	6 775	4 580	40 384	28 000	53 554	113	116	113	106	128
IX	6 819	4 580	40 700	28 156	54 030	113	117	112	106	129
X	6 970	4 710	41 017	28 239	54 594	114	116	111	104	129
XI	6 892	4 672	41 416	28 491	55 163	112	117	109	104	129
XII	6 240	4 190	41 542	28 422	55 853	113	119	109	105	130
1978										
I	6 426	4 266	41 604	28 452	56 490	113	120	109	106	129
II	6 404	4 271	41 813	28 442	56 982	113	116	108	107	129
III	6 454	4 206	42 878	29 447	56 988	112	114	106	107	131
IV	6 731	4 460	43 451		57 333					132
V										
VI										
VII										
VIII										
IX										
X										
XI										
XII										

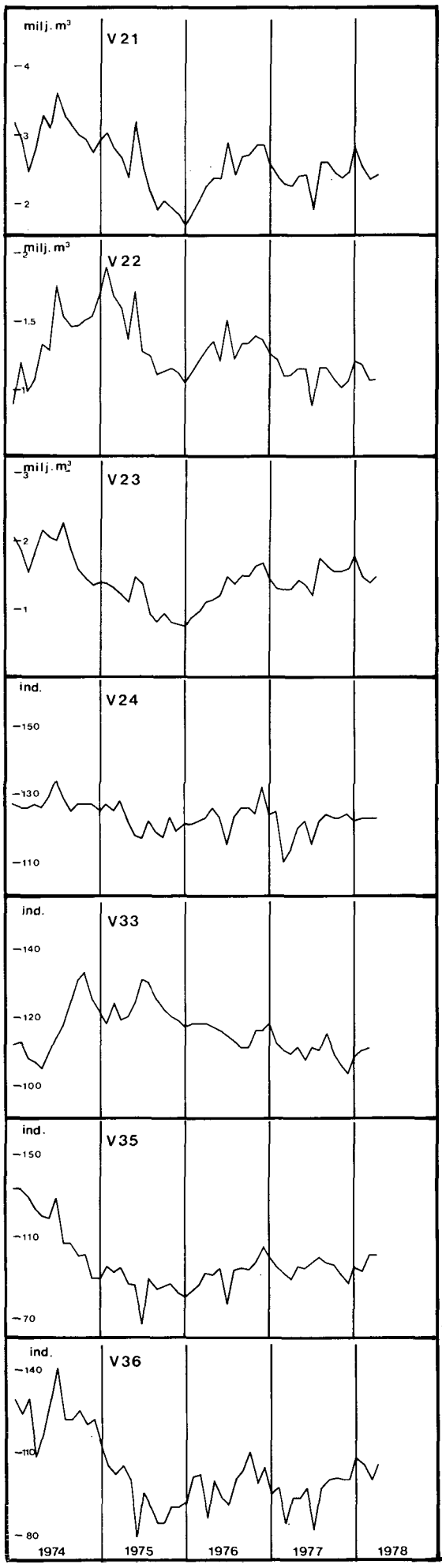

Kausivaihtelusta puhdistettuja tilastosarjoja
Säsongutjämnade serier
Seasonally adjusted series

Vuosi ja kuukausi År och månad *Year and month*	Työllisyys 2) Sysselsättning 2) *Employment 2)* Työvoima – Arbetskraft – *Labour force* 1 000 henkeä – personer – *persons*	Työllinen työvoima – Sysselsätta – *Employed* 1 000 henkeä – personer – *persons*	Työttömät/työvoima – Arbetslösa/arbetskraft – *Unemployed/labour force* % △	Työttömät työnhakijat – Arbetslösa arbetssökare – *Unemployed applicants* 1 000 henkeä – personer – *persons*	Tarjottuja työpaikkoja – Lediga arbetsplatser – *Jobs vacant* 1 000 henkeä – personer – *persons* △	Maa- ja metsätalous Lant- och skogsbruk *Agriculture and forestry* Meijereiden vastaanottama maito – Av mejerier invägd mjölk – *Milk received by dairies* 1 000 000 l	Meijerivoin valmistus – Produktion av mejerismör – *Production of butter in dairies* 1 000 000 kg	Naudanlihan tuotanto – Produktion av kött av nötkreatur – *Production of beef* 1 000 000 kg △	Sianlihan tuotanto – Produktion av fläsk – *Production of pork* 1 000 000 kg △	Juuston valmistus – Produktion av ost – *Production of cheese* 1 000 000 kg
	V11	V12	V13	V14	V15	V16	V17	V18	V19	V20
1975	2 271	2 220				2 715	74 368			55.70
I	2 267	2 235	1.7	38	61	208	5 723	8.5	9.6	4.22
II	2 264	2 230	1.8	39	57	211	5 783	8.4	9.7	4.41
III	2 266	2 229	1.8	40	54	216	5 646	8.4	9.9	4.41
IV	2 270	2 233	1.9	41	52	219	6 002	8.6	10.3	4.71
V	2 275	2 233	1.9	41	50	226	6 110	8.5	10.5	4.45
VI	2 280	2 231	2.0	47	46	227	5 960	8.3	10.5	4.74
VII	2 273	2 224	2.2	60	44	227	6 340	8.4	10.7	4.71
VIII	2 235	2 185	2.4	53	43	229	6 058	8.9	10.8	5.24
IX	2 273	2 208	2.7	62	41	231	6 327	8.8	10.6	4.75
X	2 280	2 213	3.0	64	39	239	6 597	9.1	10.5	4.72
XI	2 287	2 216	3.1	69	38	237	6 718	9.0	10.5	4.59
XII	2 282	2 208	3.3	77	36	245	7 104	9.1	10.5	4.75
1976	2 253	2 162				2 837	82 402			56.81
I	2 271	2 194	3.4	73	38	242	6 998	9.0	10.5	4.69
II	2 276	2 194	3.4	75	38	244	7 392	9.0	10.2	4.67
III	2 260	2 184	3.7	76	37	240	8 033	8.8	10.3	4.41
IV	2 273	2 178	3.9	79	37	237	7 366	8.7	10.8	4.37
V	2 259	2 168	4.1	83	36	238	6 956	8.9	11.3	4.62
VI	2 250	2 158	4.3	79	36	235	6 857	9.2	11.4	4.97
VII	2 250	2 154	4.4	78	36	234	6 715	9.1	11.1	4.96
VIII	2 266	2 168	4.4	87	35	234	6 646	9.0	11.0	4.56
IX	2 243	2 153	4.3	85	34	233	6 604	8.2	11.1	4.94
X	2 216	2 126	4.2	83	33	232	6 388	8.2	11.3	4.76
XI	2 234	2 139	4.4	90	30	235	6 300	8.1	11.6	4.93
XII	2 234	2 130	4.6	93	29	233	6 147	8.4	11.4	4.93
1977	2 246	2 109				2 818	73 389			60.55
I	2 251	2 140	4.9	104	27	233	5 941	8.2	11.5	4.89
II	2 247	2 127	5.1	107	27	230	5 805	8.9	11.6	4.94
III	2 248	2 123	5.3	111	27	232	5 885	8.9	11.5	5.20
IV	2 245	2 116	5.7	127	27	233	5 730	9.0	11.2	5.08
V	2 249	2 112	6.0	131	27	234	6 159	8.3	10.9	5.10
VI	2 258	2 123	6.3	135	26	234	6 128	8.1	10.9	4.62
VII	2 256	2 117	6.4	126	25	237	6 318	7.9	11.1	4.76
VIII	2 232	2 094	6.7	148	24	239	6 351	7.8	11.1	4.97
IX	2 241	2 098	7.0	154	23	238	6 364	8.0	11.3	4.80
X	2 240	2 095	7.3	163	23	238	6 276	8.0	11.4	5.24
XI	2 239	2 080	7.4	165	23	237	6 280	8.1	11.3	5.36
XII	2 248	2 086	7.4	168	23	233	6 152	8.2	11.6	5.59
1978										
I	2 248	2 074	7.2	161	23	232	6 297	8.2	11.8	5.32
II	2 252	2 078	7.3	163	23	227	5 616	8.6	12.4	5.26
III	2 263	2 080	7.3	163	24	228	5 344	8.7	12.7	5.60
IV	2 246	2 085	7.1	148	25	229	5 426	8.7	12.6	5.61
V				174		233				
VI				187						
VII										
VIII										
IX										
X										
XI										
XII										

2) V11, V12. V13
– 1976 lähtien uuden työvoimatiedustelun mukaan
– Från 1976 enligt den nya arbetskraftsenkäten
– *From 1976 by the revised labour force survey*

Δ 3 kuukauden liukuva keskiarvo – 3 månaders glidande medelvärde – *3 month moving average*
○ Työpäivää kohti – Per arbetsdag – *Per working day*
1) Lakon tms. vaikutus näkyvissä – Påverkat av strejk o.d. – *Affected by strike and the like*
Ks. Huomautusosasto vuoden ensimmäisessä numerossa – Se notavdelningen i häfte 1 – *See note section in the January issue*

			Teollisuustuotannon volyymi-indeksi Volymindex för industriproduktionen *Volume index of industrial production*															
Markkinahakkuut yhteensä – Marknadsavverkningar inalles – *Total commercial fellings* 1 000 m3 – *cu metres*	Ainespinopuu – Travat råvirke – *Cordwood* 1 000 m3 – *cu metres*	Tukkipuu – Stock – *Logs* 1 000 m3 – *cu metres*	Koko teollisuus – Hela industrin – *Total industry* 1970=100 ○	Investointitavarat – Investeringsvaror – *Investment goods* 1970=100	Muut tuotantohyödykkeet – Andra produktionsförnödenheter – *Other producers' goods* 1970=100	Kulutushyödykkeet – Komsumtionsförnödenheter – *Consumers' goods* 1970=100	Kaivos- ja muu kaivannaistoiminta – Brytning av mineraliska produkter – *Mining and quarrying* 1970=100 2 ○ Δ	Elintarvikk. valmistus – Livsmedelstillverkning – *Food manufact.* 1970=100 311-2 ○ Δ	Juomien valmistus – Dryckesvarutillverkning – *Beverage industries* 1970=100 313 ○ Δ	Tupakkatuotteiden valmistus – Tobaksvarutillverkning – *Tobacco manufact.* 1970=100 314 ○ Δ	Tekstiilien valmistus – Textilvarutillverkning – *Manufact. of textiles* 1970=100 321 ○ Δ	Vaatteiden valmistus – Tillverkning av kläder – *Manufact. of wearing apparel, except footwear* 1970=100 322 ○ Δ	Nahkan, nahkateosten ja kenkien valm. – Tillverkning av läder, lädervaror och skor – *Manufact. of leather, leather products and footwear* 1970=100 323-4 ○ Δ	Puutavaran valmistus – Trävarutillverkning – *Manufact. of wood and wood products* 1970=100 331-2 ○	Massan, paperin ja paperituott. valm. – Massa, pappers och pappersvarutillverkn. – *Manufact. of paper and paper products* 1970=100 341 ○	Graafinen tuotanto – Grafisk produktion – *Printing, publishing and allied industries* 1970=100 342 ○	Kemiallisten tuotteiden valmistus – Tillverkning av kemiska produkter – *Manuf. of chemicals* 1970=100 351-2 ○
V21	V22	V23	V24	V25	V26	V27	V28	V29	V30	V31	V32	V33	V34	V35	V36	V37	V38
			122	177	109	130								86	95	131	144
2 912	1 694	1 389	125	176	117	132	95	115	115	1) 71	126	121	112	89	112	125	145
3 029	1 899	1 379	127	176	114	130	96	116	108	1) 119	125	118	110	95	105	131	143
2 815	1 675	1 312	125	157	106	122	95	115	111	130	126	124	114	92	102	143	151
2 667	1 592	1 220	128	192	125	149	96	112	115	1) 181	122	119	114	94	105	127	146
2 377	1 362	1 109	122	176	108	121	95	110	112	1) 66	118	120	112	87	100	126	146
3 167	1 714	1 482	118	172	105	125	94	111	113	1) 104	122	124	118	86	79	130	147
2 557	1 277	1 379	117	177	107	136	98	111	115	109	125	131	119	67	95	116	146
2 164	1 248	936	122	176	105	127	101	112	120	112	122	130	123	89	90	130	148
1 916	1 112	811	119	181	104	131	103	110	120	120	116	125	116	84	84	143	138
2 036	1 121	925	117	184	104	134	101	112	114	1) 157	120	122	115	85	84	129	140
1 964	1 153	817	123	173	105	126	99	108	112	1) 91	119	120	111	87	90	134	141
1 838	1 127	790	119	183	107	129	96	108	106	1) 196	121	119	113	82	90	134	133
			124	177	107	142								90	98	136	147
1 699	1 049	746	121	176	103	137	94	108	106	1) 100	118	117	115	80	92	136	142
1 864	1 121	892	121	170	105	138	95	111	105	1) 62	124	118	122	82	101	134	150
2 071	1 218	983	122	194	110	146	98	1) 98	105	104	123	118	125	86	102	137	141
2 264	1 291	1 108	123	180	107	142	102	1) 104	107	105	121	118	127	92	1) 86	135	158
2 384	1 354	1 143	126	172	107	141	100	1) 121	107	109	122	117	129	91	99	132	157
2 380	1 206	1 209	123	180	105	146	100	1) 116	104	124	119	116	115	94	93	131	118
2 890	1 501	1 494	115	167	100	137	99	110	100	128	120	114	116	77	91	133	137
2 423	1 213	1 396	123	174	106	139	101	109	98	124	121	113	112	93	100	145	140
2 696	1 333	1 516	126	173	109	146	103	109	98	120	124	111	125	94	103	138	156
2 712	1 337	1 490	126	165	107	138	104	107	101	118	122	111	121	93	110	140	140
2 863	1 382	1 632	124	174	109	142	104	106	102	115	120	116	118	97	98	138	155
2 862	1 358	1 698	132	195	118	151	106	107	105	1) 153	117	116	114	106	104	138	167
			121	158	107	137								94	95	136	138
2 594	1 269	1 460	1) 124	161	111	135	107	106	109	100	113	118	113	100	95	131	156
2 402	1 223	1 322	1) 125	165	109	136	108	104	111	100	106	112	1) 133	95	97	133	149
2 287	1 093	1 306	1) 110	146	103	132	103	103	109	103	102	110	1) 31	92	84	133	135
2 270	1 102	1 310	1) 114	144	103	129	99	104	105	106	102	109	1) 17	88	93	133	137
2 408	1 153	1 432	120	162	105	137	101	104	104	108	101	111	1) 126	95	93	138	135
2 420	1 151	1 357	122	164	109	137	102	105	104	111	93	107	153	94	97	135	126
1 927	873	1 206	115	156	100	133	102	105	106	112	89	111	151	97	82	130	126
2 612	1 158	1 769	122	160	109	141	101	107	105	115	90	110	150	99	97	137	139
2 610	1 162	1 661	124	164	108	140	100	107	106	117	100	115	120	97	100	139	134
2 456	1 072	1 570	123	158	107	138	101	109	106	120	102	109	120	96	101	143	142
2 391	1 016	1 576	123	157	109	143	105	111	107	134	102	106	113	92	100	140	139
2 478	1 058	1 604	124	158	112	140	103	111	111	145	103	103	109	87	100	141	143
2 841	1 202	1 784	122	153	113	138	101	109	108	123	106	104	109	95	108	131	135
2 548	1 180	1 495	123	150	109	135	96	107	112	97	112	110	110	93	106	133	136
2 351	1 058	1 402	123	148	108	129	102	107	111	70	109	111	107	101	100	141	163
2 421	1 075	1 503	123	150	118	147								101	106	127	161

Kausivaihtelusta puhdistettuja tilastosarjoja
Säsongutjämnade serier
Seasonally adjusted series

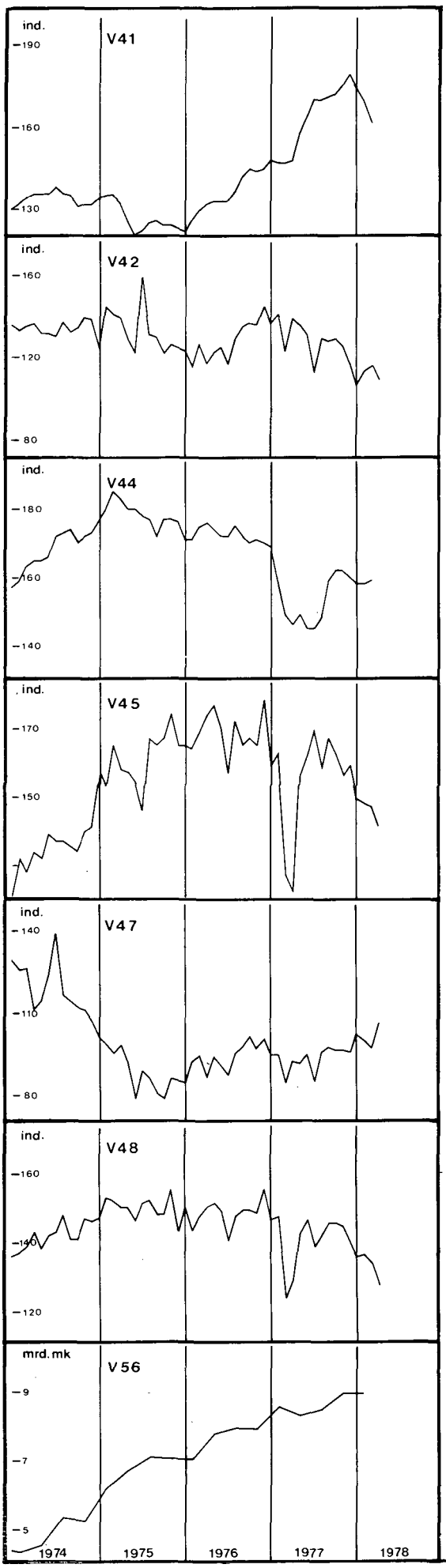

Vuosi ja kuukausi År och månad *Year and month*	Teollisuustuotannon volyymi-indeksi Volymindex för industriproduktionen *Volume index of industrial production* Maaöljyn jal., kumi-, muovi- yms. tuott. valmistus Petroleumraffinering. tillverk. av gummi-, plast- *od. varor – Petroleum refineries, manuf. of rubber, plastic etc. products* 1970=100 353-6 ○	Savi-, lasi- ja kivituott. valmistus – Ler-, glas- och stenprodukttillverkning – *Manuf. of non-metallic mineral products, except products of petroleum and coal* 1970=100 361-9 ○	Metallien valmistus – Metallframställning – *Basic metal industries* 1970=100 371-2 ○ △	Metallituotteiden valmistus – Metallvarutillverkning – *Manufacture of fabricated metal products except machinery and equipment* 1970=100 381 ○	Koneiden valmistus – Maskintillverkning – *Manufacture of machinery* 382 ○ △	Sähkötekniset tuotteiden valmistus – Tillverkning av el. produkter – *Manuf. of electrical machinery, apparatus, appliances and supplies* 1970=100 383 ○ △	Kulkuneuvojen valmistus – Transportmedelstillverkning – *Manufacture of transport equipments* 1970=100 384 ○	Sähkö-, kaasu- ja vesihuolto – El, gas- och vattenförsörjn. – *Electricity, gas and water* 1970=100 4 ○ △	Puu- ja paperiteollisuus – Trä- och pappersindustri – *Manufacture of wood, paper and paper products* 1970=100 331,341 ○	Metalliteollisuus – Metallindustri – *Manufacture of metal and metal products* 1970=100 37-38 ○
	V39	V40	V41	V42	V43	V44	V45	V46	V47	V48
1975	95	128		133			161		89	150
I	100	141	134	125	148	177	157	137	101	147
II	108	135	135	145	147	180	153	140	98	153
III	94	136	136	141	148	185	165	143	95	152
IV	91	136	132	139	149	183	158	142	98	150
V	107	125	125	128	150	180	157	139	92	150
VI	98	128	120	122	152	180	154	133	78	146
VII	94	122	122	159	153	178	146	132	88	151
VIII	95	123	125	131	152	177	167	133	86	152
IX	95	116	126	130	151	172	165	133	80	148
X	77	118	124	122	150	177	167	135	78	148
XI	91	131	124	126	146	177	174	139	86	155
XII	87	122	123	124	148	176	165	144	85	143
1976	103	118		127			169		93	148
I	101	107	122	123	144	171	165	145	84	150
II	93	115	126	115	147	171	164	147	92	143
III	101	114	129	126	146	175	169	149	94	147
IV	101	111	132	117	147	176	174	151	86	150
V	104	123	133	122	145	174	177	150	93	151
VI	109	121	133	125	139	172	170	148	90	149
VII	101	111	133	117	137	172	157	149	87	140
VIII	100	111	137	128	135	175	172	152	95	147
IX	106	125	142	134	137	172	165	157	97	149
X	105	124	145	137	136	170	167	157	101	149
XI	99	124	144	136	138	171	165	157	97	148
XII	111	128	145	145	137	170	178	157	100	155
1977	108	114		128			155		93	140
I	95	131	148	136	135	169	159	161	94	146
II	99	122	147	141	124	158	163	163	94	147
III	100	104	147	119	120	149	127	1) 149	84	1) 123
IV	98	102	148	138	118	146	122	161	92	1) 128
V	91	118	158	135	123	149	156	163	91	142
VI	107	120	163	131	124	145	162	164	94	146
VII	119	113	170	112	122	145	169	164	84	138
VIII	111	111	170	129	121	148	158	165	95	141
IX	119	114	171	128	122	159	167	166	97	145
X	121	113	172	129	122	162	162	167	96	145
XI	124	110	175	125	117	162	156	166	96	144
XII	113	105	179	117	112	160	159	168	95	139
1978										
I	106	116	173	107	110	158	149	173	102	135
II	104	117	169	113	112	158	148	174	99	136
III	104	113	162	116	112	159	147	179	97	133
IV	100	128		109			141		106	127
V										
VI										
VII										
VIII										
IX										
X										
XI										
XII										

Δ 3 kuukauden liukuva keskiarvo – 3 månaders glidande medelvärde – *3 month moving average*
○ Työpäivää kohti – Per arbetsdag – *Per working day*
1) Lakon tms. vaikutus näkyvissä – Påverkat av strejk o.d. – *Affected by strike and the like*
Ks. Huomautusosasto vuoden ensimmäisessä numerossa – Se notavdelningen i häfte 1 – *See note section in the January issue*

3) Ks. alaviitta 4, s. VI
Se not 4, s. VI
See note 4, p. VI

	Kotimaankauppa Handeln *Commerce*							Valtiontalous Statens finanser *State finances*								Palkat ja kansantulo Löner och nationalinkomst – *Wages and national income* Arvoindeksi Värdeindex *Value index* 1975 = 100 3)	
Muu tehdasteollisuus – Annan fabriksindustri – *Other manufacturing industries* 1970 = 100 ○	Tukkumyynnin arvo – Partihandelns värde – *Wholesale value* 1 000 000 mk	Vähittäismyynnin arvo – Detaljhandelns värde – *Retailing value* 1 000 000 mk ○	Tukkumyynnin volyymi – Partihandelns volym – *Wholesale volume* 1972 = 100	Vähittäismyynnin volyymi – Detaljhandelns volym – *Retailing volume* 1972 = 100 ○	Osuustoiminnallinen vähittäiskauppa – Andelsverksamhet *Cooperative retailing* Myynnin volyymi – Försäljningsvolym – *Volume of sales* 1972 = 100 ○	Varastojen volyymi – Volym av lager – *Volume of stocks* 1972 = 100	Vuosi ja neljännes – År och kvartal – *Year and quarter*	Menot (ilman kuoletuksia) – Utgifter (utan amorteringar) – *Expenditure (excluding amortization)* 1 000 000 mk	Kulutsmenot – Konsumtionsutgifter – *Consumption expenditure* 1 000 000 mk	Siirtomenot – Överföringsutgifter – *Transfer expenditure* 1 000 000 mk	Reaalisijoitukset – Realinvesteringar – *Real investments* 1 000 000 mk	Tulot (ilman lainoja) – Inkomster (utan upplåning) – *Revenue (excluding borrowing)* 1 000 000 mk	Tulo- ja omaisuusvero – Inkomst- och förmögenhetsskatt – *Income and property tax* 1 000 000 mk	Liikevaihtovero – Omsättningsskatt – *Sales tax* 1 000 000 mk	Valmisteverot – Acciser – *Excise tax* 1 000 000 mk	Kansantulo – Nationalinkomst – *National income*	Siitä palkkasumma – Därav lönesumman – *Of which wages and salaries*
V49	V50	V51	V52	V53	V54	V55		V56	V57	V58	V59	V60	V61	V62	V63	V64	V65
121	53 580	42 296	127	123	120	124	1975	26 987	7 097	12 767	3 101	24 769	7 670	6 127	2 545		
122	4 492	3 399	133	127	123	124	I	6 103	1 610	3 032	677	5 835	1 873	1 459	600	95	92
126	4 320	3 452	128	126	123	125	II	6 742	1 714	3 083	774	6 475	2 244	1 526	712	101	100
126	4 365	3 440	127	125	123	125	III	7 079	1 851	3 206	851	6 827	2 335	1 554	593	101	102
123	1)4 779	1)3 551	1)138	1)127	120	126	IV	7 063	1 922	3 446	799	5 632	1 218	1 588	640	102	105
118	1)4 283	1)3 203	1)123	1)116	113	122											
120	4 294	1)3 595	122	1)126	121	121	1976	30 634	8 321	14 825	3 394	30 616	12 423	6 667	3 422		
118	4 469	3 585	126	124	118	123	I	7 020	1 951	3 349	822	7 212	2 551	1 656	727	107	111
122	4 337	3 625	121	124	121	122	II	7 777	2 125	3 785	883	7 467	2 895	1 563	825	110	112
120	4 583	3 626	128	122	120	127	III	7 950	2 114	3 808	785	7 603	2 878	1 632	942	116	116
118	4 643	3 638	127	121	119	127	IV	7 887	2 131	3 883	904	8 334	4 099	1 816	928	120	119
122	4 360	3 593	119	118	118	127											
117	4 655	3 589	126	117	116	121	1977	34 285	9 431	17 010	3 549	32 717	11 482	8 283	5 528		
							I	8 549	2 293	4 118	878	7 256	2 230	1 794	1 068	121	119
121	59 719	48 275	126	123	118	124	II	8 309	2 288	4 166	863	7 730	2 195	2 083	1 117	123	121
121	4 603	3 820	124	122	118	124	III	8 471	2 412	4 258	899	8 602	2 883	2 256	1 204	126	127
121	4 553	3 817	121	121	117	123	IV	8 956	2 438	4 468	909	9 129	4 174	2 150	2 139	130	127
117	4 690	3 850	124	122	1)113	128											
120	4 633	3 964	121	124	117	126	1978										
124	4 634	4 102	121	130	1)126	123	I	8 956	2 548	4 561	947	7 472	1 612	2 446	1 691	130	128
122	1)5 442	4 089	1)141	127	120	131	II										
114	1)4 841	4 120	1)122	126	119	125	III										
119	5 017	4 036	124	121	119	122	IV										
124	5 237	4 119	128	122	118	120											
120	4 905	4 100	120	121	119	122											
120	5 242	4 141	126	120	116	118											
129	5 922	4 117	141	118	119	123											
116	63 800	49 840	120	112	111	117											
1)121	4 719	3 926	111	112	112	122											
1)119	5 010	3 983	118	112	113	121											
1)109	5 135	4 046	120	112	111	115											
1)108	5 299	4 111	122	113	115	116											
115	5 493	4 169	125	114	117	124											
115	5 721	4 353	129	116	113	109											
113	5 104	4 298	115	115	114	114											
117	5 784	4 345	129	116	111	116											
118	5 453	4 310	122	114	108	117											
120	5 142	4 029	113	106	109	115											
118	5 423	4 341	119	113	109	119											
120	5 517	3 929	118	102	104	121											
117	5 462	4 230	119	109	110	120											
116	5 479	4 291	117	109	111	121											
123	5 376	4 266	116	110	111	123											
117																	

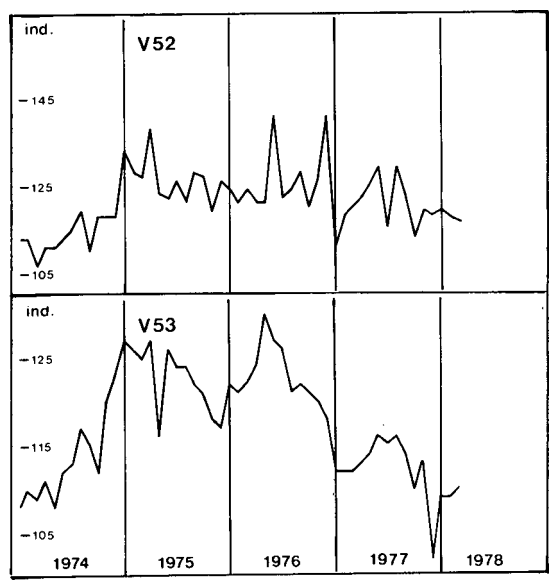

Kausivaihtelusta puhdistettuja tilastosarjoja
Säsongutjämnade serier
Seasonally adjusted series

4) Sarjat ovat huhtikuussa 1978 uudistetun neljännesvuosittaisen kansantalouden tilinpidon mukaisia. Ks. lähemmin Tilastotiedotus KT 1978:1.
4) Serierna har uppgjorts i enlighet med de i april 1978 förnyade kvartalsvisa nationalräkenskaperna. Se närmare Statistisk rapport KT 1978:1.
4) *The series conform to the quarterly national accounts revised in April 1978. For further information see Statistical Report KT 1978:1.*

Vuosi ja neljännes År och kvartal *Year and quarter*	**Kulutusmenot** **Konsumtionsutgifter** *Final consumption expenditure*		**Investoinnit** **Investeringar** *Gross fixed capital formation*		**Bruttokansantuote toimialoittain** **Bruttonationalprodukt enligt näringsgrenar** *Gross domestic product by kind of economic activity*										
	Volyymi-indeksi – Volymindex – *Volume index*, 1975 = 100 4)														
	Yksityiset – Privata – *Private*	Julkiset – Offentliga – *Government services*	Yksityiset – Privata – *Private*	Julkiset – Offentliga – *Government services*	Maatalous – Jordbruk – *Agriculture*	Metsätalous – Skogshushållning – *Forestry*	Teollisuus ja kaivannaistoiminta – Tillverknings-, gruv- o.a. extraktiv industri – *Manufacturing, mining and quarrying*	Sähkö-, kaasu- ja vesihuolto – El-, gas- och vattenförsörjn. – *Electricity, gas and water*	Talonrakennustoiminta – Husbyggnadsverksamhet – *Building*	Maa- ja vesirakennustoiminta – Anläggningsverksamhet – *Other construction*	Liikenne – Transport – *Transport and communication*	Kauppa – Handel – *Trade*	Valtio ja kunnat – Staten och kommunerna – *Central and local government services*	Muu toiminta – Övriga tjänster – *Other services*	Bruttokansantuote yhteensä – Bruttonationalprodukten – *Total gross domestic product*
	V66	V67	V68	V69	V70	V71	V72	V73	V74	V75	V76	V77	V78	V79	V80
1975															
I	100	98	103	101	98	117	101	100	108	101	102	101	98	98	101
II	100	99	108	100	101	108	103	102	107	101	102	101	99	100	102
III	100	101	97	99	99	86	99	96	97	99	98	100	101	100	99
IV	99	102	94	99	106	83	96	102	93	99	99	98	102	102	98
1976															
I	100	103	92	99	106	78	101	102	83	100	96	99	104	100	98
II	100	104	82	99	107	95	102	102	82	99	100	100	105	101	100
III	100	105	86	96	1) 110	105	101	104	86	97	100	99	107	101	102
IV	100	107	83	98	105	118	103	109	89	99	108	101	108	102	103
1977															
I	99	108	80	98	105	100	101	111	90	94	99	92	109	102	101
II	98	110	83	97	104	97	101	113	88	93	99	94	111	102	101
III	97	111	76	97	1) 89	101	103	115	88	94	105	94	112	102	101
IV	96	113	80	96	104	103	103	116	87	93	110	91	113	103	102
1978															
I	99	112	75	97	104	107	102	119	85	91	105	93	112	104	103
II															
III															
IV															

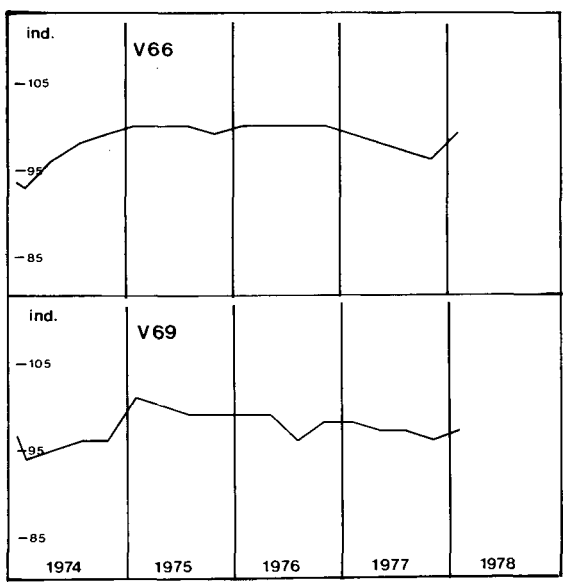

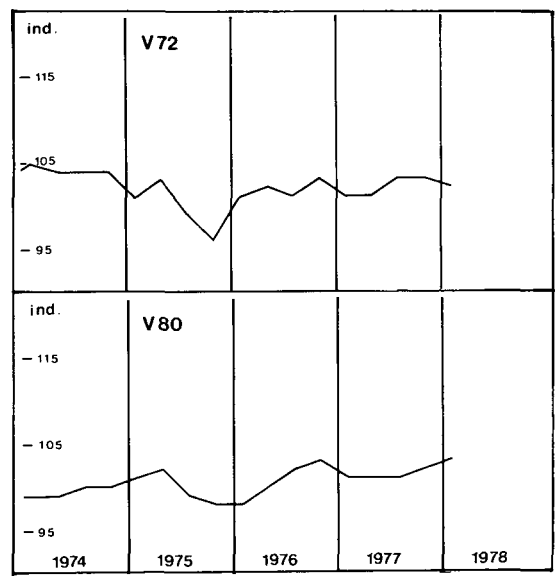

Δ 3 kuukauden liukuva keskiarvo – 3 månaders glidande medelvärde – *3 month moving average*
○ Työpäivää kohti – Per arbetsdag – *Per working day*
1) Lakon tms. vaikutus näkyvissä – Påverkat av strejk o.d. – *Affected by strike and the like*
Ks. Huomautusosasto vuoden ensimmäisessä numerossa – Se notavdelningen i häfte 1 – *See note section in the January issue*

Ulkomaankauppa
Utrikeshandel
Foreign trade

Vienti – Export – *Exports* 1 000 000 mk	Tuonti – Import – *Imports* 1 000 000 mk	Kauppataseen ylijäämä tai vajaus – Handelsbalansens överskott eller underskott – *Trade balance* 1 000 000 mk	Siitä länsikauppa / Därav västhandel / *Of which trade with market economies*: Vienti – Export – *Exports* 1 000 000 mk	Tuonti – Import – *Imports* 1 000 000 mk	Kauppataseen ylijäämä tai vajaus – Handelsbalansens överskott eller underskott – *Trade balance* 1 000 000 mk	Volyymi-indeksit / Volymindex / *Volume index*: Koko vienti – Total export – *Total exports* 1975=100	Puutavarateollisuus – Trävaruindustri – *Wood industry* 1975=100	Paperiteollisuus – Pappersindustri – *Paper industry* 1975=100	Kemiallinen teollisuus – Kemisk industri – *Manufacture of chemicals* 1975=100	Metallien perusteollisuus – Metallbasindustri – *Basic metal industries* 1975=100	Metallituote- ja koneteollisuus – Metalprodukt- och maskinindustri – *Manufacture of metal products and machinery* 1975=100	Koko tuonti – Total import – *Total imports* 1975=100	Raaka-aineet ja tuotantotarvikkeet – Råmaterial och produktionsförnödenheter – *Raw materials and production supplies* 1975=100	Poltto- ja voiteluaineet – Brännmaterial och smörjmedel – *Fuels and lubricants* 1975=100	Investointitavarat – Investeringsvaror – *Investment goods* 1975=100	Kulutustavarat – Konsumtionsvaror – *Consumers' goods* 1975=100
V81	V82	V83	V84	V85	V86	V87	V88	V89	V90	V91	V92	V93	V94	V95	V96	V97
20 320	27 961	-7 641	15 467	22 034	-6 567	99	100	100	99	100	98	99	100	103	99	99
5 370	1) 7 688	-2 318	4 193	1)6 231	-2 038	104	93	112	95	112	96	1) 111	112	110	107	111
1)4 878	6 817	-1 939	1)3 512	5 461	-1 949	1) 95	92	103	95	84	85	99	99	121	98	96
1)4 625	6 700	-2 075	1)3 531	1)5 052	-1 521	1) 91	92	87	91	92	104	93	93	89	94	96
5 447	6 756	-1 309	4 231	5 290	-1 059	107	123	97	114	110	106	93	95	91	96	91
24 563	28 335	-3 772	18 702	22 254	-3 552	116	126	114	147	116	111	94	98	88	82	94
5 262	6 721	-1 459	4 285	5 261	-976	103	128	108	120	98	84	92	91	91	88	88
6 139	6 361	-222	4 443	5 144	-701	118	120	111	149	124	117	88	92	75	77	90
6 286	7 514	-1 228	4 824	5 720	-896	119	133	118	163	113	116	97	102	93	86	96
6 876	7 739	-863	5 150	6 129	-979	125	124	120	157	128	127	98	106	93	78	100
31 104	30 542	562	23 337	23 464	-127	125	135	117	182	158	115	85	90	98	67	91
7 423	7 332	91	6 093	5 689	404	130	130	116	180	135	134	87	93	87	72	92
7 162	7 889	-727	1)4 675	1)6 437	-1 762	119	146	119	165	150	1) 90	92	95	112	77	96
8 163	7 604	559	6 160	1)5 520	640	132	132	119	182	1) 203	1) 134	82	87	100	57	88
8 356	7 717	639	6 409	5 818	591	119	132	115	202	1) 145	101	80	83	91	63	89
8 290	8 091	199	6 714	6 304	410	130	155	133	219	220	107	84	91	95	62	83

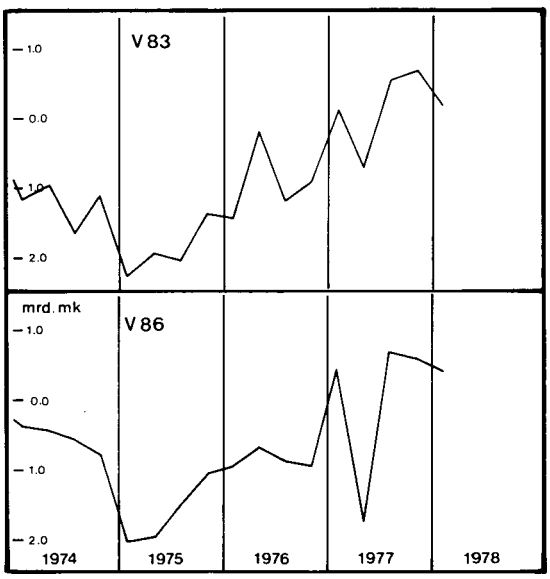

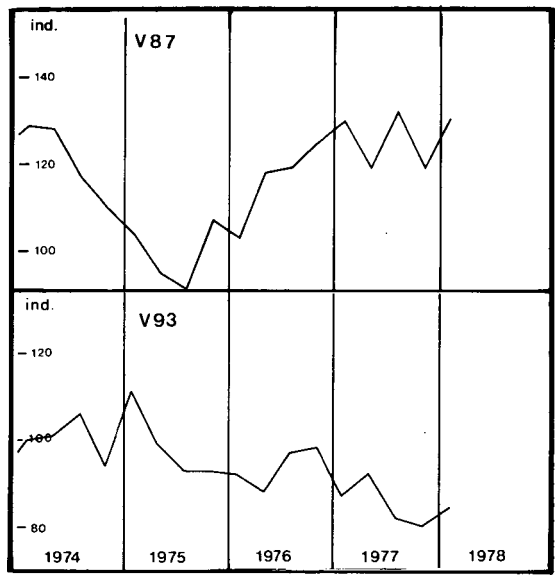

Kausivaihtelusta puhdistettuja tilastosarjoja
Säsongutjämnade serier
Seasonally adjusted series

Vuosi ja neljännes År och kvartal *Year and quarter*	Talonrakennustoiminta Husbyggnadsverksamhet *House construction*											
	Myönnetyt talonrakennusluvat Beviljade byggnadstillstånd *Granted building permits*			Aloitetut rakennukset Påbörjade byggnader *Buildings started*			Keskeneräiset talonrakennustyöt Igångvarande husbyggnadsarbeten *Buildings not completed*			Valmistuneet rakennukset Färdigställda byggnader *Completed buildings*		
	Yhteensä – Summa – *Total* 1 000 000 m³	Asuinrakennukset – Bostadsbyggnader – *Residential buildings* 1 000 000 m³	Teollisuus- ja liikerakennukset – Industri- och affärsbyggnader – *Industrial and business buildings* 1 000 000 m³	Yhteensä – Summa – *Total* 1 000 000 m³	Asuinrakennukset – Bostadsbyggnader – *Residential buildings* 1 000 000 m³	Teollisuus- ja liikerakennukset – Industri- och affärsbyggnader – *Industrial and business buildings* 1 000 000 m³	Yhteensä – Summa – *Total* 1 000 000 m³	Asuinrakennukset – Bostadsbyggnader – *Residential buildings* 1 000 000 m³	Teollisuus- ja liikerakennukset – Industri- och affärsbyggnader – *Industrial and business buildings* 1 000 000 m³	Yhteensä – Summa – *Total* 1 000 000 m³	Asuinrakennukset – Bostadsbyggnader – *Residential buildings* 1 000 000 m³	Teollisuus- ja liikerakennukset – Industri- och affärsbyggnader – *Industrial and business buildings* 1 000 000 m³
	V98	V99	V100	V101	V102	V103	V104	V105	V106	V107	V108	V109
1975	53.60	19.60	22.09	50.21	18.76	20.35				49.38	21.25	18.52
I	17.44	5.27	1)8.89	16.20	5.16	7.45	54.43	20.36	22.23	13.79	5.77	5.15
II	13.12	5.21	5.05	11.77	4.85	4.63	53.58	19.50	22.40	12.03	5.66	4.21
III	11.53	4.42	4.14	11.26	4.41	4.39	52.80	18.86	22.42	12.34	5.23	4.57
IV	11.51	4.70	4.01	10.98	4.34	3.88	52.87	18.76	22.00	11.22	4.59	4.59
1976	47.91	19.67	15.29	40.33	18.24	11.42				42.18	17.90	15.37
I	12.03	4.80	4.21	8.83	4.35	2.47	52.55	18.69	21.47	10.01	4.59	3.44
II	11.52	5.03	1)2.91	10.20	4.52	2.77	51.07	18.87	19.34	11.56	4.25	5.11
III	11.79	5.09	3.80	10.66	4.76	3.01	51.84	19.41	18.88	10.09	4.35	3.52
IV	12.57	4.75	4.37	10.64	4.61	3.17	52.18	19.41	19.02	10.52	4.71	3.30
1977	41.95	18.65	11.32	40.23	17.02	11.90				44.48	18.28	16.52
I	9.72	4.62	2.56	10.42	4.27	3.20	51.40	19.40	17.82	11.24	4.45	4.37
II	10.90	4.70	2.74	9.92	4.57	2.73	51.03	19.51	17.42	9.97	4.59	3.00
III	10.64	4.44	3.07	9.83	4.24	2.84	49.53	19.22	16.14	11.52	4.57	4.40
IV	10.69	4.89	2.95	10.06	3.94	3.13	48.31	18.72	15.14	11.75	4.67	4.75
1978												
I	14.91	5.89	5.30	11.90	4.85	4.19	48.52	18.42	15.83	9.96	4.72	2.70
II												
III												
IV												

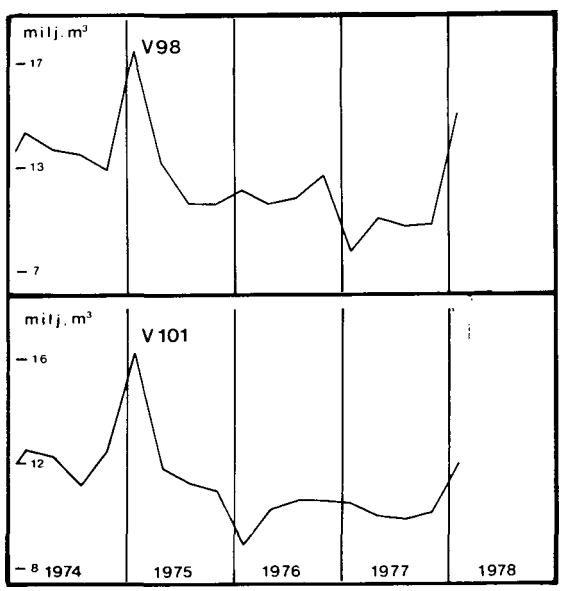

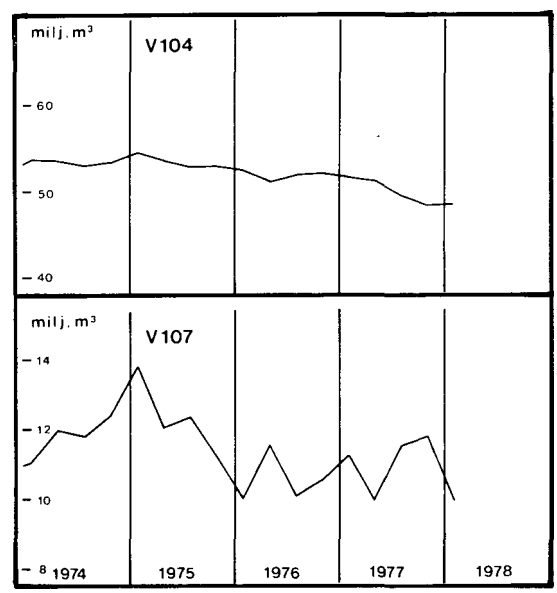

Helsinki 1978. Valtion painatuskeskus

27. Bruttokansantuote toimialoittain — Bruttonationalprodukt enligt näringsgrenar — *Gross domestic product by kind of activity*
Volyymi-indeksi — Volymindex — *Volume index*, 1975 = 100 [1])

Vuosi ja neljännes År och kvartal *Year and quarter*	Maatalous Jordbruk *Agriculture*	Metsätalous Skogshushållning *Forestry*	Teollisuus ja kaivannaistoiminta Tillverknings-, gruv- o. a. extraktiv industri *Manufacturing, mining and quarrying*	Sähkö-, kaasu- ja vesihuolto El-, gas- och vattenförsörjning *Electricity, gas and water*	Talonrakennustoiminta Husbyggnadsverksamhet *Building*	Maa- ja vesirakennustoiminta Anläggningsverksamhet *Other construction*	Liikenne Transport *Transport and communication*	Kauppa Handel *Trade*	Valtio ja kunnat Staten och kommunerna *Central and local government services*	Muu toiminta Övrig verksamhet *Other activities*	Bruttokansantuote yhteensä Bruttonationalprodukten tillsammans *Total gross domestic product*
	F 1	F 2	F 3	F 4	F 5	F 6	F 7	F 8	F 9	F 10	F 11
1970	97	125	81	73	77	99	84	76	75	72	82
1971	100	120	83	76	74	99	85	79	79	77	84
1972	97	110	93	86	82	102	91	86	84	83	90
1973	91	112	99	95	93	102	98	94	90	90	95
1974	90	115	104	99	97	99	104	97	95	96	100
1975	100	100	100	100	100	100	100	100	100	100	100
*1976	107	96	101	110	85	99	101	100	106	101	101
*1977	96	98	98	119	87	94	103	94	111	102	101
1975 I	65	140	106	112	95	103	97	94	100	98	99
II	83	124	104	89	91	104	102	100	99	101	101
III	177	52	87	89	103	95	98	99	100	98	98
IV	75	84	103	110	111	97	103	107	101	104	102
*1976 I	71	89	105	121	73	102	90	91	106	99	95
II	89	109	103	94	70	102	99	100	105	102	100
III	192	65	88	101	92	93	100	100	106	98	100
IV	75	122	109	124	107	98	114	110	108	104	108
*1977 I	71	110	101	131	74	96	92	85	110	101	96
II	87	112	98	102	74	95	98	96	110	103	99
III	152	63	86	110	94	90	105	96	111	100	98
IV	74	109	105	131	106	93	116	100	112	105	106

28. Kansantulo
Nationalinkomst
National income
Arvoindeksi — Värdeindex — *Value index*, 1975 = 100 [1])

Vuosi ja neljännes År och kvartal *Year and quarter*	Kansantulo Nationalinkomst *National income*	Siitä palkkasumma Därav löner *Of which wages*
	F 12	F 13
1970	44	40
1971	49	45
1972	56	53
1973	68	64
1974	85	81
1975	100	100
*1976	114	113
*1977	125	122
1975 I ..	93	86
II ..	100	101
III ..	100	108
IV ..	107	105
*1976 I ..	103	102
II ..	109	112
III ..	115	121
IV ..	125	117
*1977 I ..	115	110
II ..	120	121
III ..	125	134
IV ..	134	125

29. Kulutusmenot
Konsumptionsutgifter
Final consumption expenditure
Volyymi-indeksi — Volymindex — *Volume index*, 1975 = 100 [1])

Yksityiset Privata *Private*	Julkiset Offentliga *Government services*	Yhteensä Tillsammans *Total*
F 14	F 15	F 16
78	76	77
80	79	80
87	85	86
93	90	92
96	94	96
100	100	100
100	105	101
97	110	101
95	100	96
101	99	101
100	100	100
104	101	104
95	104	97
101	104	102
99	104	100
105	106	105
94	110	98
99	110	102
96	110	100
100	112	103

30. Investoinnit
Investeringar
Gross fixed capital formation
Volyymi-indeksi — Volymindex
Volume index, 1975 = 100 [1])

Yksityiset Privata *Private*	Julkiset Offentliga *Government services*	Yhteensä Tillsammans *Total*
F 17	F 18	F 19
73	91	75
75	92	78
79	107	83
88	101	89
93	95	93
100	100	100
86	98	88
80	97	82
98	102	98
97	103	98
96	98	96
109	97	108
87	101	89
74	102	78
85	94	86
98	95	97
76	100	79
75	100	79
74	93	77
93	94	93

[1]) Sarjat ovat huhtikuussa 1978 uudistetun neljännesvuosittaisen kansantalouden tilinpidon mukaisia. Ks. lähemmin Tilastotiedotus KT 1978: 1. — Serierna har uppgjorts i enlighet med de i april 1978 förnyade kvartalsvisa nationalräkenskaperna. Se närmare Statistisk rapport KT 1978: 1. — *The series conform to the quarterly national accounts revised in April 1978. For further information see Statistical Report KT 1978: 1.*

31. Rakennuskustannusindeksi — Byggnadskostnadsindex — *Building cost index*

1973 = 100 Ryhmien painot ilmoitettu suluissa — Gruppvikterna angivna inom parentes — *Group weights in parentheses*

Vuosi ja kuukausi År och månad *Year and month*	Kokonaisindeksi — Totalindex — *Total index* 0—9 a Työ Arbete *Work* (260) G 1		b Aine Material *Material* (582) G 2		c Palvelu Tjänst *Performance* (126) G 3		d Kalusto Utrustning *Plant equipment* (32) G 4		e Yhteensä Summa *Total* (1000) G 5		0 Rakennuttajan kustannukset Byggherrens kostnader *Client's costs* (60) G 6		1 Maanrakennus Markbyggnad *Earth works* (52) G 7		2—3 Perustukset ja runko Grund och stomme *Sub- and super structure* (280) G 8		4—5 Täydentävät ja pintarakenteet Kompl. byggn. delar och ytbekl. *Completion elements and finishes* (124) G 9	
1974	114.4		129.7		128.1		124.9		**125.4**		130.1		126.2		128.0		120.5	
1975	130.7		142.1		144.7		141.5		**139.4**		149.2		149.2		144.5		116.2	
1976	142.4		153.5		160.2		159.9		**151.6**		163.8		156.9		157.9		126.2	
1977	154.0		175.9		181.2		191.6		**171.4**		187.1		169.8		179.0		151.7	
	1977	1978	1977	1978	1977	1978	1977	1978	1977	1978	1977	1978	1977	1978	1977	1978	1977	1978
I	149.3	155.4	168.7	183.4	173.2	187.2	190.2	205.3	**164.9**	**177.3**	178.4	188.1	161.5	175.0	172.8	185.7	142.3	158.8
II	149.3	155.4	171.1	183.1	174.1	188.3	190.2	205.3	**166.4**	**177.3**	179.7	188.0	163.9	173.5	175.2	185.7	144.2	157.3
III	149.3	155.4	171.8	183.8	174.4	189.3	190.2	205.3	**166.9**	**177.8**	180.3	188.8	164.1	175.1	175.6	186.1	145.4	158.3
IV	149.3	155.9	172.7	184.5	176.7	189.3	190.2	206.0	**167.7**	**178.4**	182.9	188.6	164.5	176.0	176.0	187.4	146.4	158.1
V	149.9	159.5	173.6	185.4	179.4	190.9	190.5	206.0	**168.7**	**180.0**	183.7	190.4	169.9	179.8	176.6	187.9	148.5	159.3
VI	157.8	159.5	175.5	185.2	182.5	192.4	190.5	206.0	**172.3**	**180.1**	189.3	192.9	172.1	179.0	179.0	188.2	153.1	157.7
VII	157.8		176.2		183.5		190.5		**172.8**		191.0		172.9		179.1		153.3	
VIII	157.8		179.5		185.7		193.2		**175.1**		193.1		173.9		181.4		157.7	
IX	157.8		179.8		186.0		193.2		**175.3**		193.3		173.9		181.6		157.8	
X	156.5		180.1		186.5		193.2		**175.2**		193.1		173.9		182.2		157.3	
XI	156.5		180.9		187.3		193.5		**175.8**		193.5		173.9		184.1		157.3	
XII	156.5		181.5		184.5		193.5		**175.7**		186.8		173.2		184.5		157.1	

Vuosi ja kuukausi År och månad *Year and month*	6 Kalusteet varusteet Inredning utrustning *Fictures, accessories* (69) G 10		7 Sivu-urakat Sidoentreprenader *Subsidiary contracts* (200) G 11		Siitä — Därav — *Of which* 7.1—2 LVI-työt VVS-arbeten *Installation work* (107) G 12		7.3 Sähkötyöt El. installation *Electrical installations* (41) G 13		8 Työmaan käyttökustannukset Arbetsplatsens driftkostnader *Running costs of construction plant* (85) G 14		9 Työmaan yhteiskustannukset Arbetsplatsens kollektiva kostnader *Joint costs of plant* (130) G 15		1—6, 8—9 Rakennustekniliset työt Byggnadstekn.arbeten *Construction work prover* (740) G 16		1—9 Rakentajan indeksi Byggarens index *Builder's index* (940) G 17	
1974	133.0		123.6		123.4		127.6		127.4		119.0		125.5		125.1	
1975	142.6		138.7		138.1		140.2		142.1		139.9		138.8		138.8	
1976	147.0		149.6		148.6		151.1		159.3		155.3		151.2		150.8	
1977	167.4		165.3		165.7		164.1		181.5		172.0		171.8		170.4	
	1977	1978	1977	1978	1977	1978	1977	1978	1977	1978	1977	1978	1977	1978	1977	1978
I	164.4	171.4	159.4	171.8	159.2	171.8	159.2	169.6	176.3	191.8	166.0	175.2	165.3	178.0	164.1	176.6
II	165.1	172.0	160.5	172.4	161.1	171.8	159.3	169.6	176.9	191.9	166.7	175.3	167.0	177.7	165.6	176.6
III	165.8	172.0	160.5	173.3	161.3	173.3	159.3	169.6	177.3	192.0	166.9	175.3	167.5	178.1	166.0	177.1
IV	165.8	171.9	161.9	174.1	163.0	174.0	159.3	170.9	178.8	192.3	166.9	175.6	168.0	178.7	166.7	177.7
V	165.1	172.1	163.0	176.7	163.2	177.5	163.8	172.5	179.4	193.1	167.0	178.9	169.0	180.1	167.7	179.3
VI	166.8	172.6	165.1	176.8	165.1	177.8	163.9	172.5	181.6	192.9	176.2	179.1	172.9	179.9	171.2	179.3
VII	168.1		165.9		165.1		167.2		181.6		176.6		173.2		171.6	
VIII	168.9		168.8		169.7		167.4		184.9		176.6		175.3		173.9	
IX	169.3		169.3		170.3		167.4		184.9		176.9		175.5		174.1	
X	169.1		169.4		170.2		166.8		185.4		174.8		175.3		174.0	
XI	169.9		169.5		169.9		166.8		185.3		174.8		176.1		174.7	
XII	170.7		170.5		170.8		168.9		185.3		175.1		176.3		175.0	

Ks. huomautusosasto vuoden ensimmäisessä numerossa — Se notavdelningen i häfte 1 — *See note section in the January issue.*

32. Tienrakennuskustannusindeksi — Vägbyggnadskostnadsindex — *Cost index of road construction*

1972 = 100 Ryhmien painot ilmoitettu suluissa — Gruppvikterna angivna inom parentes — *Group weights in parentheses*

Vuosi ja kuukausi År och månad *Year and month*	Työpalkat Arbetslöner *Wages* (16.5) G 18	Konetyöt Maskinarbete *Machinework* (13.2) G 19	Osaurakat Delentreprenader *Subcontracts* (31.8) G 20	Kuljetukset Transporter *Transport* (16.2) G 21	Tarveaineet Material *Materials* (12.4) G 22	Yleiskulut Allmänna utgifter *General costs* (9.9) G 23	Kokonaisindeksi Totalindex *Totalindex* (100.0) G 24	E-indeksi [1]) E-index [1]) *E-index* [1]) (73.6) G 25
1973	119	109	113	107	119	117	**114**	**112**
1974	144	134	142	137	167	147	**144**	**144**
1975	186	157	170	153	183	201	**173**	**166**
1976	211	176	193	176	201	222	**195**	**187**
1977	226	193	215	194	220	249	**214**	**207**
1976 VII	212	172	195	173	202	197	**192**	**187**
VIII	215	173	196	172	205	215	**195**	**188**
IX	215	182	199	183	206	229	**201**	**194**
X	212	186	199	184	206	230	**201**	**195**
XI	212	182	198	183	208	235	**201**	**194**
XII	212	182	198	182	207	232	**200**	**193**
1977 I	215	184	200	190	216	247	**205**	**198**
II	218	188	201	187	216	246	**206**	**198**
III	218	188	201	191	217	248	**207**	**199**
IV	221	185	201	190	218	245	**207**	**199**
V	233	190	204	189	222	258	**212**	**201**
VI	228	193	222	190	219	245	**216**	**209**
VII	224	193	222	190	222	220	**213**	**210**
VIII	228	191	222	189	222	241	**215**	**209**
IX	229	195	223	192	222	253	**218**	**211**
X	232	202	227	210	222	261	**225**	**218**
XI	231	202	227	208	221	264	**224**	**217**
XII	230	200	226	208	222	263	**224**	**217**
1978 I	231	201	227	207	223	267	**224**	**217**
II	232	203	227	208	224	257	**224**	**218**
III	232	202	227	209	225	254	**224**	**218**
IV	234	201	227	208	225	251	**224**	**218**
V	238	202	228	208	226	261	**226**	**218**

33. Kuluttajahintaindeksi — Konsumentprisindex — *Consumer price index*

1972 = 100

Vuosi ja kuukausi År och månad *Year and month*	Kokonaisindeksi Totalindex *Total index*	Väestöryhmittäiset indeksit — Indexar för befolkningsgrupper *Indexes by group of population*						Alueittaiset indeksit — Regionala indexar *Regional indexes*			
		1 Maatalousyrittäjät Jordbrukare *Farmers*	2 Kaikki palkansaajat Alla löntagare — [2])	2 a Johtajat ja ylem. toimihenkilöt Direktörer och högre funktionärer — [3])	2 b Muut toimihenkilöt Övriga funktionärer — [4])	2 c Työntekijät Arbetare *Workers*	3 Eläkeläiset Pensionärer *Pensioners*	1 Helsinki Helsingfors	2 Muu Etelä-Suomi Övriga Södra Finland — [5])	3 Väli-Suomi Centralfinland *Central Finland*	4 Pohjois-Suomi Norra Finland *North Finland*
	G 26	G 27	G 28	G 29	G 30	G 31	G 32	G 33	G 34	G 35	G 36
1974	**129.4**	131.9	128.4	128.7	128.2	128.5	131.5	129.7	127.7	130.0	129.9
1975	**152.5**	154.9	151.3	151.2	151.0	151.4	156.0	151.1	152.7	153.1	152.7
1976	**174.4**	179.1	172.4	171.1	171.8	173.2	179.0	171.4	174.5	175.8	175.4
1977	**196.4**	202.0	194.2	192.0	193.2	195.4	201.2	193.1	196.9	197.9	196.6
1977 I	**185.0**	189.9	183.0	181.0	182.1	184.1	189.6	182.3	185.3	186.3	184.9
II	**187.2**	192.1	185.1	183.2	184.3	186.2	191.9	185.1	187.4	188.3	187.0
III	**190.2**	195.9	188.0	185.4	186.9	189.4	194.7	187.0	190.4	191.7	190.2
IV	**191.6**	197.4	189.2	187.0	188.2	190.5	196.1	188.4	191.7	193.2	191.9
V	**194.3**	200.0	192.0	190.0	191.0	193.2	198.8	190.9	194.5	195.7	194.9
VI	**196.7**	203.1	194.3	191.9	193.2	195.7	201.6	193.4	196.8	198.4	198.0
VII	**198.2**	204.3	195.9	193.3	194.7	197.4	203.1	194.7	198.6	199.8	198.6
VIII	**201.4**	207.3	199.1	196.7	197.9	200.4	206.4	197.7	202.1	202.8	201.0
IX	**202.2**	207.9	199.8	197.7	198.7	201.1	207.2	198.6	202.6	203.8	202.2
X	**202.9**	208.2	200.6	198.5	199.5	201.9	207.7	198.9	203.5	204.2	202.8
XI	**203.8**	209.2	201.6	199.4	200.6	202.9	208.4	199.6	204.4	205.3	203.8
XII	**204.1**	209.3	201.9	200.1	200.9	203.1	208.9	200.2	204.7	205.8	203.9
1978 I	**204.3**	209.7	202.1	200.1	201.2	203.3	208.6	200.4	204.6	206.1	204.6
II	**206.8**	211.4	204.8	202.8	203.9	205.9	210.8	203.6	207.2	207.8	206.9
III	**207.3**	211.9	205.3	203.4	204.4	206.4	211.3	204.6	207.6	208.5	207.4
IV	**208.1**	212.6	206.2	204.6	205.4	207.1	212.2	205.7	208.3	209.2	208.5
V	**211.3**	215.8	209.4	207.8	208.6	210.3	215.2	208.9	211.5	212.8	210.7
VI	**211.4**	215.9	209.4	208.0	208.6	210.4	215.1	208.5	211.7	212.7	210.9

Ks. huomautusosasto vuoden ensimmäisessä numerossa — Se notavdelningen i häfte 1 — *See note section in the January issue.*

[1]) Kokonaisindeksi ilman kohtia työpalkat ja yleiskulut — Totalindex utan punkterna arbetslöner och allmänna utgifter — *Total index without items wages and general costs* — [2]) *All wage and salary earners* — [3]) *Managers and administrative employees* — [4]) *Other employees* — [5]) *Other south Finland.*

34. Kuluttajahintaindeksi — Konsumentprisindex — *Consumer price index*

1972 = 100

Vuosi ja kuukausi År och månad *Year and month*	Kokonaisindeksi Totalindex *Total index*	Ryhmäindeksit ja (suluissa) niiden painot — Gruppindexar och (inom parentes) deras vikter *Group indices and their weights (in parentheses)*								
		1 Ravinto Föda *Food*	2 Juomat ja tupakka Drycker och tobak *Beverages and tobacco*	3 Vaatetus ja jalkineet Beklädnad o. skodon *Clothing and footwear*	4 Asunto Bostad *Rent*	5 Lämpö ja valo Värme och lyse *Fuel and light*	6 Kotitalouskalusto -tarvikkeet ja -palvelukset Hushållsinventarier, -förnödenheter och -tjänster [1] *Household goods and services*	7 Liikenne Samfärdsel *Transport and communication*	8 Koulutus ja virkistys Utbildning och rekreation *Education and recreation*	9 Muut tavarat ja palvelukset Övriga varor och tjänster *Other goods and services*
	(100.0)	(24.1)	(7.9)	(7.7)	(16.5)	(2.6)	(6.2)	(15.4)	(8.0)	(11.6)
	G 37	G 38	G 39	G40	G 41	G 42	G 43	G 44	G 45	G 46
1973	110.7	111.9	107.2	110.8	115.6	110.4	109.2	108.5	105.1	110.9
1974	129.4	129.8	108.7	128.4	143.8	161.4	128.5	127.5	117.7	127.1
1975	152.5	156.6	134.6	149.8	161.7	183.7	150.3	144.5	143.9	155.6
1976	174.4	182.2	164.4	166.0	170.5	199.7	163.7	173.9	161.7	185.4
1977	196.4	216.1	174.1	180.8	182.9	220.9	181.2	196.9	187.5	208.9
1973 XI	116.1	116.6	107.1	116.3	127.6	114.1	115.6	112.8	108.3	115.3
XII	117.6	116.2	107.1	116.6	130.6	129.4	116.4	115.4	108.9	116.3
1974 I	118.5	115.9	107.1	118.3	132.5	132.3	119.1	116.0	110.1	117.6
II	121.9	116.6	107.1	121.0	135.4	162.4	121.7	123.6	113.5	118.4
III	123.0	117.7	107.7	123.4	136.8	158.2	123.2	124.3	114.2	120.7
IV	126.1	125.9	107.8	124.1	140.2	158.8	125.4	126.1	114.7	121.0
V	127.4	127.8	107.8	125.5	140.7	159.4	127.3	126.6	115.4	124.3
VI	127.8	128.8	107.9	125.8	140.7	150.4	128.0	127.8	116.0	124.8
VII	130.4	130.9	108.4	127.1	145.5	151.0	129.2	129.3	119.4	129.8
VIII	132.3	135.1	108.4	129.2	145.6	171.2	130.1	129.8	119.6	130.2
IX	135.1	142.4	109.3	132.5	147.0	172.1	131.4	130.4	120.9	131.6
X	136.3	139.0	111.0	136.9	153.3	174.6	133.1	130.9	120.7	134.2
XI	137.2	139.1	111.0	138.2	153.5	171.8	136.2	132.4	123.0	135.9
XII	137.5	138.4	111.0	138.6	153.9	175.4	137.4	132.9	124.6	136.3
1975 I	141.3	139.0	124.3	141.1	155.4	178.8	140.1	135.6	135.3	141.4
II	143.4	142.8	124.9	142.4	155.4	179.9	144.8	136.8	136.6	145.9
III	145.8	148.2	125.0	144.6	156.4	181.3	145.6	138.5	137.9	147.7
IV	148.9	154.0	125.6	145.1	160.8	182.2	148.2	140.3	139.8	150.0
V	150.4	155.2	128.6	146.3	160.9	182.8	149.9	144.3	140.9	151.2
VI	150.9	154.9	128.6	147.1	161.0	182.9	150.2	145.0	142.8	152.5
VII	153.3	157.3	137.4	147.7	163.5	183.5	151.2	145.4	143.7	156.1
VIII	155.2	161.1	137.4	152.1	163.7	185.1	152.6	146.0	143.8	159.2
IX	157.4	165.0	136.7	153.9	165.4	185.3	153.2	148.0	150.3	160.6
X	159.8	165.7	148.3	158.1	165.7	186.8	154.8	148.2	150.8	166.4
XI	161.4	167.6	149.1	159.0	166.0	187.6	156.4	152.2	152.1	167.5
XII	162.4	168.7	149.1	159.9	166.4	187.9	156.9	154.1	152.4	168.8
1976 I	165.7	166.5	160.7	162.7	168.0	188.6	159.2	166.1	154.0	172.1
II	167.8	167.3	160.7	162.6	168.4	190.9	160.4	169.4	156.1	181.1
III	169.6	173.7	160.7	162.6	168.7	190.8	161.0	169.6	157.2	181.5
IV	170.8	176.1	160.7	164.1	168.8	191.5	161.3	170.9	160.3	181.6
V	171.3	176.3	160.7	164.2	168.8	200.9	161.2	172.0	160.4	181.7
VI	171.7	176.4	160.7	163.7	170.7	201.3	161.2	172.3	160.6	181.9
VII	175.0	184.9	167.8	161.4	170.7	201.8	161.9	174.7	160.6	186.0
VIII	177.3	191.3	168.1	163 1	170.7	202.1	164.9	176.2	161.4	187.0
IX	178.7	193.1	168.6	167.6	170.7	202.2	165.7	176.6	162.3	190.0
X	180.6	192.0	168.2	173.2	173.5	208.0	166.8	178.3	167.2	194.2
XI	181.8	193.8	168.2	173.4	173.8	209.3	170.4	180.2	169.0	194.1
XII	182.4	194.8	168.2	173.4	173.8	209.4	170.3	181.0	170.8	194.6
1977 I	185.0	196.1	173.5	172.9	173.8	210.2	173.8	185.2	178.8	198.4
II	187.2	199.8	174.0	176.1	174.7	210.4	175.9	187.4	179.9	200.8
III	190.2	207.2	174.1	178.9	174.7	214.4	177.4	190.3	182.3	202.1
IV	191.6	209.4	174.2	180.3	174.7	215.4	178.6	193.2	182.8	202.9
V	194.3	212.1	174.2	181.6	181.0	217.7	180.4	196.3	183.7	204.9
VI	196.7	219.3	174.2	181.7	181.0	222.0	181.2	196.7	184.1	209.0
VII	198.2	222.4	174.2	177.3	181.0	222.4	182.1	199.0	190.2	210.6
VIII	201.4	225.6	174.2	179.0	189.9	223.1	183.4	202.0	190.7	212.6
IX	202.2	224.8	174.2	184.1	189.9	223.3	183.8	202.2	193.2	215.2
X	202.9	225.3	174.2	185.1	189.9	228.8	184.7	202.9	194.4	215.7
XI	203.8	225.7	174.2	186.6	192.0	229.6	186.4	203.3	194.6	217.1
XII	204.1	225.1	174.2	186.0	192.0	233.2	187.3	205.0	195.6	217.4
1978 I	204.3	222.4	174.3	183.3	192.0	234.2	187.6	209.4	197.8	218.1
II	206.8	222.9	189.9	186.6	191.7	234.8	188.3	211.6	198.3	222.4
III	207.3	223.9	189.9	189.7	191.7	234.8	188.8	211.7	198.0	222.7
IV	208.1	224.3	189.9	192.1	191.7	235.6	190.2	213.2	199.7	223.4
V	211.3	224.4	204.0	192.9	195.3	235.0	190.0	217.7	200.7	228.8
VI	211.4	223.8	204.1	192.5	195.3	234.8	189.6	217.9	201.2	230.4

[1]) *Household goods and services.*

35. Elinkustannusindeksi — Levnadskostnadsindex
Cost-of-living index
X 1951 = 100

Vuosi ja kuukausi / År och månad / *Year and month*	Kokonaisindeksi / Totalindex / *Total index*	Ryhmäindeksit ja (suluissa) niiden painot / Gruppindextal o. (inom parent.) deras vikter / *Group indices and their weights (in parent.)*				
		Ravinto / Föda / *Food*	Asunto / Bostad / *Rent*	Lämpö ja valo / Värme och lyse / *Fuel and light*	Vaatetus / Beklädnad / *Clothing*	Muut menot / Övriga utgifter / *Miscellaneous*
	(100.0) (100.0)	(28.3) (24.1)	(16.1) (16.5)	(3.7) (2.6)	(9.4) (7.7)	(42.5) (49.1)
	G 47	G 48	G 49	G 50	G 51	G 52
1972	**254**	281	518	192	140	253
1973	**284**	316	609	210	153	277
1974	**333**	366	757	307	177	317
1975	**392**	442	852	349	206	377
1976	**449**	514	898	379	229	443
1977	**506**	609	963	419	249	497
1977 III	**489**	584	920	407	246	484
IV	**493**	591	920	409	248	487
V	**500**	598	953	413	250	492
VI	**506**	618	953	421	250	495
VII	**510**	627	953	422	244	501
VIII	**518**	636	1 000	423	247	505
IX	**520**	634	1 000	424	254	508
X	**522**	635	1 000	434	255	510
XI	**524**	637	1 011	436	257	512
XII	**525**	635	1 011	443	256	514
1978 I	**526**	627	1 011	445	252	519
II	**532**	629	1 010	446	257	530
III	**533**	631	1 010	446	261	531
IV	**536**	633	1 010	447	265	533
V	**544**	633	1 029	446	266	547
VI	**544**	631	1 029	446	265	548

36. Kuluttajan hintaindeksi — Konsumentprisindex
Consumer price index
X—XII 1957 = 100

Kokonaisindeksi / Totalindex / *Total index*	Ryhmäindeksit ja (suluissa) niiden painot / Gruppindexar och (inom parentes) deras vikter / *Group indices and their weights (in parentheses)*				
	Ravinto / Föda / *Food*	Asunto / Bostad / *Rent*	Lämpö ja valo / Värme och lyse / *Fuel and light*	Vaatetus / Beklädnad / *Clothing*	Muut menot / Övriga utgifter / *Miscellaneous*
(100.0) (100.0)	(28.3) (24.1)	(16.1) (16.5)	(3.7) (2.6)	(9.4) (7.7)	(42.5) (49.1)
G 53	G 54	G 55	G 56	G 57	G 58
199	206	192	187	174	206
223	232	225	204	190	226
261	269	281	298	219	259
308	325	316	339	256	308
352	378	333	368	284	361
397	448	357	407	309	405
384	430	341	395	306	394
387	434	341	397	308	397
392	440	353	401	310	401
397	455	353	409	311	404
400	461	353	410	303	408
407	468	371	411	306	412
408	466	371	412	315	414
410	467	371	422	316	416
412	468	375	423	319	417
412	467	375	430	318	419
412	461	375	432	313	423
417	462	374	433	319	432
419	464	374	433	324	433
420	465	374	434	328	435
427	465	381	433	330	446
427	464	381	433	329	447

37. Kuluttajan hintaindeksi — Konsumentprisindex — *Consumer price index*
1967 = 100

Vuosi ja kuukausi / År och månad / *Year and month*	Kokonaisindeksi / Totalindex / *Total index*	Ryhmäindeksit ja (suluissa) niiden painot — Gruppindexar och (inom parentes) deras vikter / *Group indices and their weights (in parentheses)*								
		Ravinto / Föda / *Food*	Juomat ja tupakka / Drycker och tobak / *Beverages and tobacco*	Vaatetus ja jalkineet / Beklädnad o. skodon / *Clothing and footwear*	Asunto / Bostad / *Rent*	Lämpö ja valo / Värme och lyse / *Fuel and light*	Kotitalouskalusto, -tarvikkeet ja -palvelukset / Hushållsinventarier, -förnödenheter och -tjänster [1]	Liikenne / Transport / *Transport*	Koulutus ja virkistys / Utbildning och rekreation / *Education and recreation*	Muut tavarat ja palvelukset / Övriga varor och tjänster / *Other goods and services*
	(100.0) (100.0)	(28.3) (24.1)	(7.3) (7.9)	(9.4) (7.7)	(16.1) (16.5)	(3.7) (2.6)	(5.6) (6.2)	(13.0) (15.4)	(6.7) (8.0)	(9.9) (11.6)
	G 59	G 60	G 61	G 62	G 63	G 64	G 65	G 66	G 67	G 68
1972	**131**	133	125	118	131	147	126	135	128	135
1973	**146**	149	135	130	153	160	137	150	139	149
1974	**172**	173	138	150	191	234	161	178	157	173
1975	**202**	209	170	174	215	266	188	202	191	212
1976	**231**	243	208	193	226	289	205	243	215	252
1977	**260**	288	220	211	243	320	227	275	249	284
1977 III	**252**	276	220	208	232	311	222	266	242	275
IV	**254**	279	221	210	232	312	224	270	243	276
V	**257**	283	221	212	240	315	226	274	244	279
VI	**261**	292	221	212	240	322	227	275	245	285
VII	**263**	296	221	206	240	322	228	278	253	287
VIII	**267**	301	221	209	252	323	230	282	254	289
IX	**268**	300	221	214	252	324	230	283	257	293
X	**269**	300	221	216	252	331	231	284	259	294
XI	**270**	301	221	217	255	333	234	284	259	295
XII	**271**	300	221	217	255	338	235	286	260	296
1978 I	**271**	296	221	213	255	339	235	293	263	297
II	**274**	297	240	217	254	340	236	296	264	303
III	**275**	298	240	221	254	340	237	296	263	303
IV	**276**	299	240	224	254	341	238	298	266	304
V	**280**	299	258	225	259	341	238	304	267	311
VI	**280**	298	258	224	259	340	238	305	268	314

Ks. huomautusosasto vuoden ensimmäisessä numerossa — Se notavdelningen i häfte 1 — *See note section in the January issue.*

[1]) *Furniture and household equipment and operation.*

38. Elintarvikkeiden vähittäiskauppahintoja — Detaljhandelspriser för livsmedel — *Retail prices of food products*

mk

Vuosi ja kuukausi År och månad *Year and month*	Kulutusmaito, pakattu [1]) Konsumtionsmjölk, (i förpackning) [1]) *Milk, packed* [1])	Meijerivoi Mejerismör *Dairy butter*	Juusto, Emmental Ost, Emmental *Cheese, Emmenthal*	Margariini Margarin *Margarine*	Munat Ägg *Eggs*	Ruokaperuna Matpotatis *Potatoes*	Erikoisvehnäjauh. (pakkauksessa) [2]) Specialvetemjöl (i förpackning) [2]) — [4])	Ruisjauhot, tavalliset Rågmjöl, vanligt *Rye meal*	Kaurahiutaleet Havreflingor *Flaked oats*	Näkkileipä Knäckebröd *Crisp bread*	Reikäleipä, pehmeä [3]) Hålkaka, mjuk [3]) *Flat rye loaf* [3])
	l	500 g	kg	250 g	kg	kg	2 kg	kg	kg	250 g	400 g
	G 69	G 70	G 71	G 72	G 73	G 74	G 75	G 76	G 77	G 78	G 79
1972	0.82	4.20	8.60	1.08	4.40	0.45	3.24	0.92	1.59	0.90	1.06
1973	0.90	4.65	9.62	1.16	4.80	0.70	3.36	0.97	1.70	1.02	1.12
1974	1.19	5.59	11.71	1.40	5.50	0.75	3.81	1.10	2.03	1.31	0.70
1975	1.31	6.18	13.49	1.56	6.60	0.95	4.68	1.43	2.61	1.76	0.94
1976[8])	1.55	8.10	16.75	2.04	7.23	1.13	5.30	1.68	3.04	2.04	1.34
1977	1.78	9.53	19.62	2.49	7.47	1.16	5.88	2.02	3.52	2.52	1.62
1977 IV	1.79	9.59	19.66	2.52	7.32	1.23	5.73	2.00	3.44	2.43	1.58
V	1.79	9.58	19.82	2.52	7.32	1.23	5.76	2.01	3.44	2.47	1.61
VI	1.79	9.60	19.83	2.53	7.31	1.25	5.77	2.01	3.46	2.46	1.62
VII	1.79	9.59	19.83	2.53	7.58	1.24	5.75	2.01	3.47	2.47	1.63
VIII	1.79	9.60	19.85	2.53	7.66	1.09	6.00	2.06	3.58	2.59	1.66
IX	1.82	9.83	19.95	2.53	7.65	1.01	6.16	2.10	3.71	2.69	1.66
X	1.82	9.85	20.18	2.58	7.66	1.01	6.19	2.10	3.71	2.71	1.66
XI	1.82	9.85	20.22	2.58	7.67	1.04	6.15	2.11	3.71	2.72	1.66
XII	1.82	9.86	20.23	2.58	7.75	1.08	6.05	2.11	3.71	2.72	1.66
1978 I	1.82	9.86	20.24	2.59	7.80	1.13	6.19	2.11	3.72	2.75	1.66
II	1.82	9.84	20.21	2.59	7.82	1.15	6.19	2.12	3.72	2.74	1.68
III	1.82	9.86	20.23	2.58	7.85	1.17	6.12	2.11	3.71	2.73	1.67
IV	1.82	9.84	20.25	2.59	7.88	1.21	6.20	2.11	3.72	2.72	1.68
V	1.82	9.79	20.22	2.59	8.01	1.25	6.18	2.11	3.70	2.73	1.68
VI	1.82	9.86	20.26	2.59	8.04	1.32	6.18	2.11	3.71	2.73	1.68

Vuosi ja kuukausi År och månad *Year and month*	Vehnäleipä, ranskanleipä Vetebröd, franskt bröd — [7]) 400 g G 80	Makaroni, lyhyt [4]) Makaroni, kort [4]) *Macaroni, short* [4]) 500 g G 81	Mullinliha, lapa Ungnöt, bog *Yearling, shoulder* kg G 82	Naudanliha, jauheliha Nötkött, malet *Beef, minced* kg G 83	Sianliha, tuore, keskikylki Fläsk, färskt, sidfläsk *Fresh pork, flank* kg G 84	Nakkimakkara Knackkorv *Frankfurter* kg G 85	Silakka tuore Strömming, färsk *Fresh Baltic herring* kg G 86	Silli, suolattu Sill, saltad *Salted herring* kg G 87	Palasokeri Bitsocker *Lump sugar* kg G 88	Kahvi, paahdettu [5]) Kaffe, rostat [5]) *Coffee roasted*) 500 g G 89	Appelsiinit Apelsiner *Oranges* kg G 90
1972	0.78	1.19	10.78	9.89	7.05	9.92	1.79	5.77	2.04	3.34	2.08
1973	0.85	1.36	12.83	11.94	7.64	10.90	1.99	6.50	2.25	3.88	2.31
1974	1.00	1.72	13.50	12.81	8.53	12.67	2.45	7.44	2.60	8.04	2.64
1975	1.29	1.98	16.18	15.44	11.04	15.14	2.60	9.00	4.24	7.72	3.14
1976[8])	1.76	2.17	17.02	16.67	12.25	16.12	3.06	10.57	4.58	10.71	3.11
1977	2.11	2.53	20.39	19.63	13.62	18.60	3.24	13.70	4.49	18.98	3.72
1977 IV	2.07	2.46	19.92	19.13	13.46	18.37	3.28	12.16	4.47	15.87	2.97
V	2.12	2.49	20.48	19.67	13.47	18.64	2.49	12.43	4.49	16.27	3.28
VI	2.13	2.50	20.56	19.81	13.55	18.86	2.57	12.37	4.48	22.11	2.81
VII	2.12	2.50	20.80	19.76	13.61	18.88	3.10	12.62	4.50	23.61	3.12
VIII	2.19	2.59	20.78	19.94	13.59	18.76	3.63	13.19	4.50	23.97	3.83
IX	2.16	2.67	21.35	20.63	14.06	18.86	3.57	15.71	4.50	20.74	4.40
X	2.17	2.69	21.60	20.73	14.15	19.39	3.35	16.62	4.50	20.12	5.78
XI	2.16	2.68	21.81	20.95	14.22	19.67	3.08	16.75	4.50	20.41	5.51
XII	2.16	2.69	21.98	21.07	14.23	19.48	3.11	17.17	4.49	20.12	4.69
1978 I	2.17	2.69	21.90	21.17	13.84	18.90	3.03	17.61	4.49	19.23	2.95
II	2.16	2.70	21.85	21.06	13.93	19.78	3.38	17.34	4.49	18.62	3.08
III	2.17	2.71	21.72	21.09	14.06	19.57	3.11	17.32	4.49	18.46	3.23
IV	2.17	2.71	21.92	20.91	14.02	19.45	2.76	17.39	4.49	18.51	3.25
V	2.18	2.71	21.95	21.17	14.17	19.17	2.55	17.39	4.49	18.18	3.47
VI	2.18	2.71	22.03	21.20	14.21	19.67	2.76	17.33	4.50	17.41	3.35

Ks. huomautusosasto vuoden ensimmäisessä numerossa — Se notavdelningen häfte 1 — *See note section in the January issue.*

[1–5]) Tammikuuhun 1974 nimikkeet ovat olleet seuraavat—T.o.m. januari 1974 har titlarna varit följande—*Up to January 1974 the items have been as follows:*
[1]) Irtomaito — Mjölk i lösvikt — *Milk, unpacked.*
[2]) Vehnäjauhot, puolikarkeat (pakkauksessa) — Vetemjöl, halvgrovt (i förpackning) — *Wheat flour (in bag).*
[3]) Ruisleipä, 800 g — Rågbröd, 800 g — *Rye bread loaf, 800 g.*
[4]) Voileipäkeksit, 200 g — Smörgåskex, 200 g — *Cream crackers, 200 g.*
[5]) Kahvipaketti 250 g — Kaffepaket 250 g — *Coffe roasted 250 g.*
[6]) *Wheat flour special (in bag)* — [7]) *White wheat bread.*
[8]) Hinnat on kerätty osittain eri paikkakunnilta ja eri liikkeistä kuin aikaisemmin, joten hintatiedot eivät ole vertailukelpoisia edellisiin hintatietoihin nähden — Priserna har samlats på delvis olika orter och i olika affärer än tidigare, och prisuppgifterna är således inte jämförbara med föregående prisuppgifter — *The prices have been collected in places and shops partly different from before and thus the prices are not comparable with earlier ones.*

39. Tukkuhintaindeksi — Partiprisindex — *Wholesale price index*

1949 = 100 Ryhmien painot ilmoitettu suluissa — Gruppvikterna angivna inom parentes — *Group weights in parentheses*

Vuosi ja kuukausi / År och månad / *Year and month*	Kokonaisindeksi / Totalindex / *Total index*	Tavararyhmä (SITC) — Varugrupp (SITC) — *Commodity group (SITC)*																							
		0 *Elintarvikkeet Livsmedel Food*		Siitä — Därav — *Of which*																1 *Juomat ja tupakka Drycker och tobak Beverages and tobacco*		2 *Raaka-aineet (syötäväksi kelpaamattomat) Råvaror (icke ätbara) Crude materials (inedible)*		Siitä Därav *Of which*	
				00 Teuraseläimet Slaktkreatur *Live animals for food*		01 Liha ja lihatuotteet Kött och köttvaror *Meat and meat-preparations*		02 Maitotalous-tuotteet ja munat Mjölk- och mejeriprodukter samt ägg *Dairy products and eggs*		04 Vilja ja viljatuotteet Spannmål och spannmålsprodukter *Cereals and cereal preparations*		05 Hedelmät ja keittiökasvit Frukter och köksväxter *Fruits and vegetables*		06 Sokeri ja sokerivalmisteet Socker och sockervaror *Sugar and sugar preparations*		07 Kahvi, tee, kaakao ja suklaa Kaffe, te, kakao och choklad *Coffee, tea, cocoa and chocolate*						24 Puutavarat Trävaror *Wood*	
	(100.00)	(28.63)		(1.94)		(3.28)		(8.80)		(5.02)		(1.59)		(2.68)		(3.31)		(3.95)		(16.03)		(10.69)	
	G 91	G 92		G 93		G 94		G 95		G 96		G 97		G 98		G 99		G 100		G 101		G 102	
1972 ..	338	351		532		442		318		441		359		312		148		381		384		426	
1973 ..	398	389		593		494		349		460		498		343		166		418		510		589	
1974 ..	495	444		661		550		405		522		548		409		177		442		705		808	
1975 ..	562	535		825		668		453		633		718		639		176		515		759		852	
1976 ..	626	606		846		706		539		720		783		705		222		686		802		907	
1977 ..	692	678		989		796		604		808		737		713		335		751		842		972	
	1977	1978	1977	1978	1977	1978	1977	1978	1977	1978	1977	1978	1977	1978	1977	1978	1977	1978	1977	1978	1977	1978	1977	1978
I	669	706	640	697	886	1 010	734	831	576	631	774	825	703	740	757	709	273	353	749	755	851	812	980	948
II	676	711	653	698	975	1 028	761	828	572	634	784	826	704	750	756	709	274	335	749	816	849	816	978	952
III	682	716	667	697	964	1 028	787	825	597	629	791	828	736	745	715	711	291	336	749	819	852	818	980	948
IV	686	717	670	699	985	1 014	790	824	607	625	797	829	751	794	715	711	293	336	749	817	849	816	980	951
V	688	721	668	695	979	1 008	789	824	604	624	802	831	756	797	715	711	295	336	750	849	849	819	979	956
VI	692	721	677	693	954	993	785	823	604	624	802	831	756	805	715	711	394	324	753	849	850	820	979	956
VII	697		683		988		785		596		802		799		708		394		753		855		987	
VIII	696		689		994		799		596		830		737		700		399		751		838		970	
IX	701		692		1 052		819		611		827		717		689		351		752		838		967	
X	703		695		1 019		833		621		828		731		689		351		753		827		959	
XI	705		699		1 042		839		627		830		732		689		351		753		824		955	
XII	705		699		1 033		836		631		832		719		707		352		754		823		952	

Vuosi ja kuukausi / År och månad / *Year and month*	Tavararyhmä (SITC) — Varugrupp (SITC) — *Commodity group (SITC)*																									
	Siitä — Därav *Of which*				3 *Kivennäispolttoaineet, kivennäisöljyt, kaasu, sähkövirta ja vesi Mineraliska bränslen, mineraloljor, gas, elström och vatten Mineral fuels, lubricants, gas, electric energy and water*		Siitä — Därav *Of which*				4 *Kasviöljyt ja -rasvat Vegetabiliska oljor och fetter Vegetable oils and fats*		5 *Kemian teollisuuden tuotteet Produkter av kemisk industri Chemicals*		6 *Valmistetut teokset Bearbetade varor Manufactured goods*		Siitä — Därav — *Of which*							
	25 Paperivanuke Pappersmassa *Pulp*	26 Tekstiilikuidut Textilfibrer *Textile fibres*					31a Kivennäispolttoaineet ja kivennäisöljyt Mineraliska bränslen och mineraloljor *Mineral fuels and oils*		31b Kaasu, sähkövirta ja vesi Gas, elström och vatten *Gas, electric energy and water*								64 Paperi ja pahvi sekä niistä valmistetut teokset Papper, papp och varor därav *Paper paperboard and manufactures thereof*		65 Langat ja kudelmat Garn och vävnader *Yarn and fabrics*		66 Teokset muista kivennäisaineista kuin metallista Varor av mineraliska ämnen utom metaller *Non-metallic mineral manufactures*		68 Epäjalot metallit Oädla metaller *Base metals*	
	(1.81)	(1.44)			(3.93)		(2.36)		(1.57)		(0.70)		(4.20)		(21.79)		(2.06)		(6.59)		(2.68)		(5.69)	
	G 103	G 104			G 105		G 106		G 107		G 108		G 109		G 110		G 111		G 112		G 113		G 114	
1972 ..	349	235			303		355		225		242		238		287		289		288		251		272	
1973 ..	384	336			322		375		243		286		255		357		331		360		280		378	
1974 ..	569	443			465		554		330		427		339		455		456		412		376		530	
1975 ..	782	359			527		608		405		223		412		487		576		425		474		506	
1976 ..	790	438			596		685		462		255		462		522		589		454		572		507	
1977 ..	723	480			673		776		518		329		523		575		640		503		629		520	
	1977	1978	1977	1978	1977	1978	1977	1978	1977	1978	1977	1978	1977	1978	1977	1978	1977	1978	1977	1978	1977	1978	1977	1978
I	776	604	469	461	637	743	723	873	507	546	295	328	496	559	554	590	624	656	481	512	604	654	508	528
II	776	604	469	464	637	743	724	873	507	547	306	319	499	569	560	592	631	656	488	510	614	673	511	531
III	776	604	478	488	662	744	764	875	509	547	348	360	500	571	561	599	633	656	489	512	614	678	514	548
IV	735	568	477	483	662	744	764	875	510	547	348	360	509	572	567	605	636	656	499	518	612	695	519	554
V	735	568	496	483	665	744	768	875	511	545	365	360	512	572	572	613	640	656	506	519	618	695	521	583
VI	735	568	499	483	665	744	767	875	511	545	365	364	521	573	575	614	640	656	507	519	619	694	524	583
VII	735		499		665		767		511		365		527		579		645		507		633		525	
VIII	711		472		665		767		511		299		531		581		645		509		642		520	
IX	711		479		665		767		511		314		535		586		646		511		647		523	
X	662		473		719		835		543		314		542		587		646		513		649		522	
XI	662		472		719		835		543		314		548		588		646		513		649		525	
XII	662		479		719		835		543		311		552		588		646		512		650		526	

Ks. huomautusosasto vuoden ensimmäisessä numerossa — Se notavdelningen i häfte 1 — *See note section in the January issue.*

39. Tukkuhintaindeksi (jatk.) — Partiprisindex (forts.) — *Wholesale price index (cont.)*

Vuosi ja kuukausi / År och månad / *Year and month*	Tavararyhmä (SITC) — Varugrupp (SITC) — *Commodity group (SITC)*												Metallit ja metalliteollisuustavarat / Metaller och metallindustrivaror / *Manufacture of metals and metal products*		Käyttötarkoitus — Användningssyfte — *Purpose*									
	Siitä / Därav / *Of which*		7 *Koneet ja laitteet sekä kuljetusvälineet* / *Maskiner och apparater samt transportmedel* / *Machinery and transport equipment*		Siitä — Därav — *Of which*						8 *Erinäiset valmiit tavarat* / *Diverse färdiga varor* / *Miscellaneous manufactured articles*				1 *Tuotantohyödykkeet* / *Produktionsförnödenheter* / *Producers' goods*		Siitä — Därav — *Of which*							
	69 Metalliteokset / Arbeten av metall / *Manufactures of metals*				71 Koneet ja laitteet (ei sähkökoneet) / Maskiner och apparater (andra än elektriska) / *Machinery (other than electric)*		72 Sähkökoneet, -laitteet ja -tarvikkeet / Elektriska maskiner och apparater samt elektrisk materiel / *Electric machinery apparatus and appliances*		73 Kuljetusneuvot / Transportmedel / *Transport equipment*								11 Rakennusaineet / Byggnadsmaterial / *Building materials*		12 Poltto- ja voiteluaineet, kaasu, sähkövirta ja vesi / Bränsle o. smörjmedel, gas, elström och vatten / *Fuels, lubricants, gas, electric energy and water*		13 Muut maatalouden tuotantohyödykkeet / Övriga produktionsförnödenheter för lantbruk / *Other producers' goods for agriculture*		14 Muut teollisuuden tuotantohyödykkeet / Övriga produktionsförnödenheter för industri / *Other producers' goods for industry*	
	(2.68)		(12.20)		(4.90)		(3.13)		(4.17)		(8.52)		(21.02)		(51.29)		(7.93)		(3.23)		(2.21)		(37.92)	
	G 115		G 116		G 117		G 118		G 119		G 120		G 121		G 122		G 123		G 124		G 125		G 126	
1972 ..	291		*375*		473		264		342		*343*		333		*330*		311		312		322		336	
1973 ..	339		*419*		537		299		372		*398*		395		*403*		425		333		353		408	
1974 ..	433		*502*		634		366		451		*485*		498		*523*		559		499		425		523	
1975 ..	512		*591*		746		404		549		*569*		553		*570*		570		574		501		574	
1976 ..	558		*656*		831		432		617		*681*		597		*614*		635		641		593		608	
1977 ..	645		*749*		674		498		673		*767*		667		*667*		729		718		676		650	
	1977	1978	1977	1978	1977	1978	1977	1978	1977	1978	1977	1978	1977	1978	1977	1978	1977	1978	1977	1978	1977	1978	1977	1978
I	622	667	*717*	*786*	929	1029	475	518	651	702	*746*	*787*	643	695	*653*	*675*	705	757	682	785	644	707	640	647
II	626	667	*728*	*792*	939	1040	479	518	667	708	*748*	*789*	649	700	*658*	*679*	706	761	682	785	651	720	647	650
III	626	672	*724*	*808*	930	1062	479	518	667	727	*757*	*792*	648	714	*660*	*683*	706	770	709	783	666	724	646	654
IV	626	674	*739*	*808*	953	1062	495	520	671	727	*759*	*796*	658	717	*665*	*683*	711	776	709	785	667	731	651	652
V	631	680	*744*	*815*	962	1075	495	520	675	731	*764*	*796*	662	729	*666*	*687*	718	779	710	784	662	731	652	656
VI	648	688	*749*	*821*	974	1089	495	520	676	731	*763*	*796*	668	733	*667*	*687*	721	780	710	784	665	735	652	656
VII	655		*753*		984		495		676		*770*		672		*671*		732		710		671		654	
VIII	658		*751*		974		500		677		*770*		670		*667*		734		710		692		648	
IX	661		*768*		1006		515		679		*776*		681		*673*		752		710		694		653	
X	662		*771*		1011		515		681		*780*		684		*675*		757		762		698		649	
XI	662		*771*		1012		516		681		*781*		685		*677*		755		762		702		652	
XII	662		*774*		1017		518		681		*784*		887		*677*		755		762		706		652	

Vuosi ja kuukausi / År och månad / *Year and month*	Käyttötarkoitus — Användningssyfte — *Purpose*														Alkuperä — Ursprung / *Origin*		Jalostusaste — Bearbetningsgrad / *Stage of processing*					
	2 *Koneet ja laitteet sekä kuljetusvälineet* / *Maskiner och apparater samt transportmedel* / *Machinery and transport equipment*		3 *Kulutushyödykkeet* / *Konsumtionsförnödenheter* / *Consumers' goods*		Siitä — Därav — *Of which*										1 *Kotimaiset tavarat* / *Inhemska varor* / *Domestic goods*		2 *Tuontitavarat* / *Importerade varor* / *Imported goods*		1 *Jalostamattomat ainert ja tuotteet* / *Obearbetade ämnen och produkter* / *Crude materials and goods*		2 *Vähän jalostetut tuotteet* / *Något bearbetade produkter* / *Simply processed goods*		3 *Olennaisesti jalostetut tuotteet* / *Väsentligt bearbetade produkter* / *More elaborately processed goods*	
					31 Elintarvikkeet ja nautintoaineet / Livsmedel och njutningsmedel / *Food, drink and tobacco*		32 Vaatetus ja jalkineet / Beklädnad och skodon / *Clothing and footwear*		33 Polttoaineet, kaasu, sähkövirta ja vesi / Bränsle, gas, elström och vatten / *Fuels, gas, electric energy and water*		34 Muut lyhytaikaiset kulutushyödykkeet / Övriga icke varaktiga konsumtionsförnödenheter / *Other nondurable consumers' goods*		35 Muut pitkäaikaiset kulutushyödykkeet / Övriga varaktiga konsumtionsförnödenheter / *Other durable consumers' goods*									
	(9.89)		(38.32)		(20.35)		(9.37)		(2.61)		(2.91)		(3.58)		(79.30)		(20.70)		(26.69)		(29.22)		(44.09)	
	G 127		G 128		G 129		G 130		G 131		G 132		G 133		G 134		G 135		G 136		G 137		G 138	
1972 ..	*400*		*334*		347		278		381		492		240		*342*		*325*		*370*		*318*		*332*	
1973 ..	*447*		*378*		389		333		419		555		266		*401*		*385*		*435*		*395*		*378*	
1974 ..	*536*		*448*		441		394		593		693		326		*498*		*482*		*555*		*495*		*459*	
1975 ..	*637*		*532*		526		434		783		866		373		*575*		*513*		*629*		*536*		*539*	
1976 ..	*707*		*621*		624		490		858		1 064		417		*646*		*548*		*679*		*594*		*614*	
1977 ..	*804*		*695*		702		547		909		1 213		475		*713*		*610*		*728*		*654*		*695*	
	1977	1978	1977	1978	1977	1978	1977	1978	1977	1978	1977	1978	1977	1978	1977	1978	1977	1978	1977	1978	1977	1978	1977	1978
I	*770*	*845*	*665*	*713*	662	719	524	560	899	932	1201	1234	457	499	*692*	*725*	*584*	*637*	*710*	*730*	*629*	*667*	*672*	*719*
II	*781*	*853*	*672*	*719*	670	728	529	562	900	932	1201	1236	461	504	*698*	*730*	*588*	*639*	*718*	*736*	*635*	*665*	*677*	*727*
III	*777*	*869*	*687*	*719*	694	728	538	564	905	922	1201	1236	461	512	*706*	*731*	*591*	*658*	*727*	*736*	*645*	*670*	*680*	*733*
IV	*790*	*869*	*688*	*725*	693	734	542	571	905	934	1201	1236	470	513	*708*	*733*	*601*	*658*	*730*	*740*	*646*	*669*	*686*	*736*
V	*795*	*877*	*690*	*726*	692	735	548	571	907	934	1204	1238	476	513	*709*	*734*	*607*	*669*	*727*	*737*	*648*	*675*	*691*	*741*
VI	*802*	*884*	*698*	*725*	708	734	546	571	907	934	1212	1238	476	513	*714*	*734*	*610*	*674*	*725*	*737*	*659*	*673*	*694*	*743*
VII	*807*		*704*		717		550		907		1214		476		*719*		*613*		*736*		*661*		*697*	
VIII	*806*		*706*		719		551		907		1218		479		*718*		*610*		*727*		*663*		*700*	
IX	*826*		*705*		714		559		907		1218		481		*722*		*621*		*730*		*665*		*707*	
X	*829*		*709*		717		559		924		1224		483		*722*		*631*		*735*		*665*		*710*	
XI	*830*		*709*		717		559		924		1228		486		*723*		*632*		*737*		*665*		*711*	
XII	*833*		*710*		717		559		924		1229		490		*724*		*634*		*735*		*666*		*713*	

Ks. huomautusosasto vuoden ensimmäisessä numerossa — Se notavdelningen i häfte 1 — *See note section in the January issue.*

40. Tuotannon hintaindeksi — Produktionsprisindex — *Production price index*

1949 = 100 Ryhmien painot ilmoitettu suluissa — Gruppvikterna angivna inom parentes — *Group weights in parentheses*

Vuosi ja kuukausi *År och månad* *Year and month*	Kokonaisindeksi Totalindex *Total index*	Tavararyhmä (SITC) — Varugrupp (SITC) — *Commodity group (SITC)*																							
		0 Elintarvikkeet *Livsmedel* *Food*		1 Juomat ja tupakka *Drycker och tobak* *Beverages and tobacco*		2 Raaka-aineet (syötäväksi kelpaamattomat) *Råvaror (icke ätbara)* *Crude materials (inedible)*		Siitä Därav *Of which* 24 Puutavarat Trävaror *Wood*		5 Kemian teollisuuden tuotteet *Produkter av kemisk industri* *Chemicals*		6 Valmistetut teokset *Bearbetade varor* *Manufactured goods*		7 Koneet ja laitteet sekä kuljetusvälineet *Maskiner och apparater samt transportmedel* *Machinery and transport equipment*		Siitä — Därav — *Of which* 71 Koneet ja laitteet (ei sähkökoneet) Maskiner och appar. (andra än elektriska) *Machinery (other than electric)*		72 Sähkökoneet, -laitteet ja -tarvikk. Elektriska maskiner, apparater, materiel *Electric machinery, apparatus, etc.*		73 Kuljetusneuvot Transportmedel *Transport equipment*		8 Erinäiset valmiit tavarat *Diverse färdiga varor* *Miscellaneous manufactured articles*	
	(100.00)	(27.35)		(1.51)		(24.68)		(17.49)		(3.28)		(21.86)		(9.39)		(3.36)		(2.59)		(3.44)		(9.83)	
	G 139	G 140		G 141		G 142		G 143		G 144		G 145		G 146		G 147		G 148		G 149		G 150	
1973 ..	424	417		355		559		636		223		356		358		369		314		379		434	
1974 ..	533	477		395		747		833		311		459		447		459		398		471		543	
1975 ..	612	574		512		817		845		419		512		536		558		452		577		624	
1976 ..	662	644		605		835		875		461		550		596		631		489		641		715	
1977 ..	718	711		649		874		956		522		610		640		678		553		668		787	
	1977	1978	1977	1978	1977	1978	1977	1978	1977	1978	1977	1978	1977	1978	1977	1978	1977	1978	1977	1978	1977	1978	1977	1978	1977	1978
I	694	728	671	734	647	661	863	843	927	958	488	560	587	626	625	667	661	711	526	579	664	690	760	813
II	701	732	686	735	647	679	869	857	936	977	491	562	591	625	625	675	661	725	528	580	664	697	767	815
III	707	735	699	736	647	679	869	857	936	977	496	565	599	630	625	678	659	727	530	583	664	703	768	819
IV	714	737	704	736	647	679	874	858	947	980	500	565	613	635	629	681	658	728	544	584	664	708	776	822
V	715	736	700	730	647	704	876	865	951	989	513	568	616	631	634	681	667	728	548	584	666	708	779	822
VI	721		708		649		884		963		519		618		642		687		550		666		784	
VII	723		717		649		882		970		530		614		641		689		548		666		791	
VIII	726		721		649		884		972		535		615		644		689		555		668		795	
IX	729		728		649		882		969		539		616		651		691		574		668		803	
X	727		729		650		865		967		547		619		651		693		576		668		806	
XI	729		734		650		867		969		554		619		652		693		577		668		807	
XII	731		736		650		868		971		555		619		659		692		580		686		809	

Vuosi ja kuukausi *År och månad* *Year and month*	Toimialaryhmät (ISIC, Rev. 1) — Branschgrupper (ISIC, Rev. 1) — *Groups of industry (ISIC, Rev. 1)*																							
	01 Maatalous Lantbruk *Agriculture*		02 Metsätalous Skogsbruk *Forestry*		2—3 Tehdasteollisuus Fabriksindustri *Manufacturing*		Siitä — Därav — *Of which* 20 Elintarviketeoll. Livsmed. industri *Food manufacturing industries*		21 Juomia valmist. teollisuus Dryckesvaruindustri *Beverage industries*		22 Tupakkateollisuus Tobaksindustri *Tobacco manufactures*		23 Tekstiiliteollisuus Textilindustri *Manufacture of textiles*		24 Kenkä-, vaatetus- ja omp. teollisuus Sko-, konfektions- och sömnadsindustri [1])		25—26 Puu- ja huonekaluteollisuus Trä- och möbelindustri *Manufacture of wood and furniture*		27 Paperiteollisuus Pappersindustri *Manufacture of paper and paper products*		29—30 Nahka- ja kumiteollisuus Skinn-, läder- och gummiindustri *Manufacture of leather and rubber products*		31 Kemian teollisuus Kemisk industri *Manufacture of chemicals and chemical products*	
	(11.76)		(10.63)		(74.66)		(15.20)		(1.43)		(0.61)		(6.17)		(3.41)		(10.63)		(11.84)		(1.60)		(3.99)	
	G 151		G 152		G 153		G 154		G 155		G 156		G 157		G 158		G 159		G 160		G 161		G 162	
1973 ..	448		505		415		398		329		343		326		296		727		355		460		228	
1974 ..	504		705		521		458		402		360		383		337		912		515		494		313	
1975 ..	598		810		595		561		582		466		415		384		806		713		554		373	
1976 ..	676		829		645		624		647		556		448		447		851		700		670		412	
1977 ..	732		908		698		700		717		618		475		503		951		687		750		453	
	1977	1978	1977	1978	1977	1978	1977	1978	1977	1978	1977	1978	1977	1978	1977	1978	1977	1978	1977	1978	1977	1978	1977	1978
I	698	754	875	918	676	705	656	725	683	761	618	618	460	486	474	523	914	952	699	632	690	775	434	475
II	717	763	885	934	681	708	664	721	683	769	618	647	461	486	490	523	918	964	702	635	715	775	434	478
III	727	764	887	935	686	710	678	721	695	769	618	647	461	486	494	528	933	964	700	640	715	784	437	483
IV	743	762	891	938	694	712	683	721	695	769	618	647	471	495	501	528	956	963	699	643	749	784	444	483
V	735	761	894	953	697	711	687	718	706	786	618	666	476	496	498	528	965	963	701	634	755	784	448	482
VI	724		913		704		708		715		618		476		498		968		701		755		451	
VII	734		924		702		707		726		618		480		503		953		693		755		455	
VIII	724		928		706		720		726		618		482		504		961		685		773		460	
IX	739		928		708		721		738		618		482		517		954		691		773		463	
X	741		928		705		721		739		618		484		517		956		663		773		467	
XI	752		925		706		724		750		618		484		517		961		660		773		469	
XII	757		924		708		726		750		618		484		518		967		657		773		472	

Ks. huomautusosasto vuoden ensimmäisessä numerossa — Se notavdelningen i häfte 1 — *See note section in the January issue.*

[1]) *Manufacture of footwear, other wearing apparel and made-up textile goods.*

40. Tuotannon hintaindeksi (jatk.) — Produktionsprisindex (forts.) — *Production price index (cont.)*

Vuosi ja kuukausi / År och månad / *Year and month*	Toimialaryhmät — Branschgrupper — *Groups of industry*																*Kotimarkkinatavarat / Hemmamarknadsvaror / Home market goods*		Siitä — Därav / *Of which*				*Vientitavarat / Exportvaror / Export goods*	
	Siitä — Därav — *Of which*																		Tehdasteollisuus tuotteet / Fabriksindustriprodukter / *Manufacturing products*		Siitä Därav / *Of which* Metalliteollisuus tuotteet / Metallindustriprodukter / *Manufacture of metal products*			
	33 Savi-, lasi- ja kivenjalostusteollisuus / Ler-, glas- och stenförädlingsindustri / *Manufacture of non-metallic mineral products*		34—38 Metalliteollisuus / Metallindustri / *Manufacture of metal and metal products*		Siitä — Därav — *Of which* 34 Metallien perusteollisuus / Metallverk / *Basic metal industries*		35 Metallituoteteollisuus / Metallmanufaktur / *Manufacture of metal products except machinery and transport equipment*		36 Koneteollisuus / Maskinindustri / *Manufacture of machinery except electrical machinery*		37 Sähkötekninen teollisuus / Elektroteknisk industri / *Manufacture of electrical machinery, apparatus, appliances and supplies*		38 Kulkuneuvoteollisuus / Transportmedelsindustri / *Manufacture of transport equipment*		5 Sähkö-, kaasu-, vesijohtoyms. laitokset / El-, gas- och vattenverk m.m. / *Electricity, gas, water and sanitary services*									
	(2.89)		(15.34)		(2.95)		(2.86)		(3.36)		(2.73)		(3.44)		(1.85)		*(81.93)*		(57.89)		(14.45)		*(18.07)*	
	G 163		G 164		G 165		G 166		G 167		G 168		G 169		G 170		G 171		G 172		G 173		G 174	
1973 ..	290		358		403		326		370		301		379		252		*405*		384		355		*508*	
1974 ..	390		461		560		425		459		382		471		334		*502*		472		458		*675*	
1975 ..	491		527		550		494		558		434		577		409		*582*		549		523		*748*	
1976 ..	604		573		549		544		631		469		641		463		*644*		611		569		*747*	
1977 ..	662		613		551		614		678		531		668		519		*702*		669		609		*792*	
	1977	1978	1977	1978	1977	1978	1977	1978	1977	1978	1977	1978	1977	1978	1977	1978	1977	1978	1977	1978	1977	1978	1977	1978
I	641	698	598	636	547	553	584	646	661	711	504	556	664	690	506	552	*678*	*718*	647	685	594	632	*764*	*769*
II	646	703	600	641	552	552	589	646	661	725	507	556	664	697	508	553	*686*	*721*	652	685	596	636	*769*	*783*
III	645	709	601	644	557	554	590	648	659	727	509	559	664	703	508	563	*691*	*723*	656	687	597	639	*780*	*788*
IV	649	716	605	647	565	565	591	648	658	728	522	560	664	708	508	552	*695*	*724*	660	688	600	643	*802*	*792*
V	649	718	609	649	563	566	597	655	667	728	525	560	666	708	509	551	*695*	*725*	663	688	603	644	*809*	*787*
VI	649		616		557		616		687		528		666		509		*701*		670		611		*813*	
VII	664		616		551		626		689		526		666		509		*706*		672		612		*801*	
VIII	673		617		543		626		689		533		668		509		*710*		678		613		*799*	
IX	677		620		540		629		691		551		668		518		*714*		681		616		*799*	
X	681		624		544		639		693		552		668		549		*714*		680		620		*787*	
XI	682		624		543		640		693		554		668		549		*716*		681		620		*791*	
XII	685		628		544		639		692		556		686		549		*717*		683		624		*793*	

41. Maatalouden hintaindeksejä — Prisindex för lantbruket — *Price indexes for agriculture*

Vuosi ja kuukausi / År och månad / *Year and month*	Tuottajahintaindeksi / Producentprisindex / *Producer prices*		Tarvikehintaindeksi / Förnödenhetsprisindex / *Requisites*		Vuosi ja neljännes / År och kvartal / *Year and quarter*	Rakennuskustannusindeksi / Byggnadskostnadsindex / *Building costs*	Kone- ja kalustokustannusindeksi / Maskin- och materielkostnadsindex / *Machine and tool costs*	Tuotantopanosten hintaindeksi [1]) / Input prisindex [1]) / *Cost price index* [1])
	1974 tammikuu — januari — *January* = 100					1969 = 100	1974 I nelj. — kvartalet — *quarter* = 100	
	G 175		G 176			G 177	G 178	
1975	142		139		1975	250	138	133
1976	161		167		1976	277	154	154
1977	173		198		1977	305	172	177
	1977	1978	1977	1978	1975 III ...	251	140	136
					IV ...	258	146	140
I	167	182	190	203	1976 I ...	265	148	145
II	171	182	193	205	II ...	269	150	147
III	171	180	195	205	III ...	286	155	158
IV	172	*177	196	*206	IV ...	287	161	164
V	172		199					
VI	170		199		1977 I ...	302	166	172
VII	173		197		II ...	304	169	176
VIII	172		198		III ...	307	173	177
IX	176		199		IV ...	307	178	181
X	177		201					
XI	179		202		1978 I ...	*311	*182	*183
XII	180		204		II ...	*312	*184	

Ks. huomautusosasto vuoden ensimmäisessä numerossa — Se notavdelningen i häfte 1 — *See note section in the January issue.*

[1]) Painot — Vikter — *Weights:*

Tarvikkeet — Förnödenheter — *Requisites*	0.478
Rakennukset — Byggnader — *Buildings*	0.148
Koneet ja kalusto — Maskiner och materiel — *Machines and tools*	0.229
Muut — Övrigt — *Others*	0.145
Yhteensä — Sammanlagt — *Total*	1.000

42. Tuonnin hintaindeksi (cif) — Importprisindex (cif) — *Import price index (cif)*

1949 = 100 Ryhmien painot ilmoitettu suluissa — Gruppvikterna angivna inom parentes — *Group weights in parentheses*

Vuosi ja kuukausi / *Year and month*	Kokonaisindeksi / Totalindex / *Total index* (655) G 179	Tavararyhmä (SITC) — Varugrupp (SITC) — *Commodity group (SITC)*								Jalostusaste — Bearbetningsgrad — *Stage of processing*		
		0 *Elintarvikkeet* / *Livsmedel* / *Food* (106) G 180	1 *Juomat ja tupakka* / *Drycker och tobak* / *Beverages and tobacco* (13) G 181	2 *Raaka-aineet (syötäväksi kelpaamattomat)* / *Råvaror (icke ätbara)* / *Crude materials (inedible)* (85) G 182	3 *Kivennäis polttoaineet ja -öljyt* / *Mineraliska bränslen och oljor* / *Mineral fuels and oils* (61) G 183	5 *Kemian teollisuuden tuotteet* / *Produkter av kemisk industri* / *Chemicals* (46) G 184	6 *Valmistetut teokset* / *Bearbetade varor* / *Manufactured goods* (207) G 185	Siitä / Därav / *Of which* 67—68 Epäjalot metallit / Oädla metaller / *Base metals* (120) G 186	7 *Koneet, laitteet, kuljetusvälineet* / *Maskiner, apparater, transportmedel* / *Machinery and transport equipment* (121) G 187	1 *Jalostamattomat aineet ja tuotteet* / *Obearbetade ämnen och produkter* / *Crude materials and goods* (175) G 188	2 *Vähän jalostetut tuotteet* / *Något bearbetade produkter* / *Simply processed goods* (146) G 189	3 *Olennaisesti jalostetut tuotteet* / *Väsentligt bearbetade produkter* / *More elaborately processed goods* (234) G 190
1972....	319	309	436	254	304	281	279	272	445	297	287	370
1973....	383	398	506	302	330	289	376	297	484	340	381	417
1974....	535	615	629	452	634	379	513	604	550	500	598	496
1975....	554	678	682	460	708	402	468	508	654	509	586	555
1976....	555	575	729	443	762	407	471	514	737	539	535	589
1977....	621	667	901	497	845	447	488	534	858	641	567	662

	1977	1978	1977	1978	1977	1978	1977	1978	1977	1978	1977	1978	1977	1978	1977	1978	1977	1978	1977	1978	1977	1978	1977	1978	1977	1978
I	584	627	587	640	857	920	463	464	812	875	428	472	474	487	513	529	813	914	578	628	541	559	635	696		
II	586	639	585	660	866	979	471	473	812	875	428	488	474	503	514	551	814	914	576	634	545	583	636	701		
III	590	646	580	670	863	952	489	477	811	876	429	485	481	512	527	566	815	931	584	637	549	588	636	714		
IV	605	650	587	649	874	963	500	494	839	877	441	483	490	514	540	569	846	957	599	636	562	587	655	728		
V	622	655	651	650	919	967	501	495	843	880	446	479	492	516	542	572	866	974	641	637	567	591	665	736		
VI	628		712		912		499		841		445		487		532		860		660		574		662			
VII	638		752		901		496		834		451		493		542		866		673		585		668			
VIII	637		729		907		510		858		449		498		551		848		679		586		660			
IX	649		746		924		534		872		457		497		546		876		700		591		673			
X	646		725		924		506		872		459		501		553		888		687		584		680			
XI	632		684		943		489		875		462		483		522		895		657		564		684			
XII	635		665		924		503		875		469		487		528		911		659		561		694			

43. Viennin hintaindeksi (fob) — Exportprisindex (fob) — *Export price index (fob)*

1949 = 100 Ryhmien painot ilmoitettu suluissa — Gruppvikterna angivna inom parentes — *Group weights in parentheses*

Vuosi ja kuukausi / *Year and month*	Kokonaisindeksi / Totalindex / *Total index* (656) G 191	Tavararyhmä (SITC) — Varugrupp (SITC) — *Commodity group (SITC)*								Jalostusaste — Bearbetningsgrad — *Stage of processing*		
		0 *Elintarvikkeet* / *Livsmedel* / *Food* (18) G 192	2 *Raaka-aineet (syötäväksi kelpaamattomat)* / *Råvaror (icke ätbara)* / *Crude materials (inedible)* (361) G 193	Siitä — Därav / *Of which* 24 Puutavarat / Trävaror / *Wood* (210) G 194	Siitä — Därav / *Of which* 25 Paperivanuke / Pappersmassa / *Pulp* (145) G 195	6 *Valmistetut teokset* / *Bearbetade varor* / *Manufactured goods* (198) G 196	Siitä — Därav / *Of which* 63 Puuteokset / Varor av trä / *Goods of wood* (63) G 197	64 Paperi ja pahvi sekä niistä valm. teokset / Papper, papp och varor därav [1] (118) G 198	7 *Koneet, laitteet kuljetusvälineet* / *Maskiner, apparater, transportmedel* / *Machinery and transport equipment* (23) G 199	1 *Jalostamattomat aineet ja tuotteet* / *Obearbetade ämnen och produkter* / *Crude materials and goods* (47) G 200	2 *Vähän jalostetut tuotteet* / *Något bearbetade produkter* / *Simply processed goods* (405) G 201	3 *Olennaisesti jalostetut tuotteet* / *Väsentligt bearbetade produkter* / *More elaborately processed goods* (204) G 202
1972....	376	210	404	438	363	320	336	307	314	335	389	360
1973....	505	278	591	743	387	366	436	320	395	331	577	403
1974....	671	293	782	939	574	496	533	468	489	494	746	562
1975....	741	297	857	880	847	560	419	633	622	677	774	690
1976....	739	336	833	860	818	587	484	605	682	584	775	702
1977....	784	377	850	947	733	664	587	668	754	703	794	782

	1977	1978	1977	1978	1977	1978	1977	1978	1977	1978	1977	1978	1977	1978	1977	1978	1977	1978	1977	1978	1977	1978	1977	1978	1977	1978
I	756	760	367	414	835	789	898	934	767	599	633	666	531	561	649	681	713	784	605	708	783	737	739	818		
II	761	775	356	401	843	811	911	971	767	599	634	672	532	545	650	697	720	791	621	743	787	749	743	833		
III	771	779	361	411	843	810	911	970	767	599	663	682	631	535	643	719	726	803	632	740	802	748	742	852		
IV	793	784	365	426	863	816	948	972	763	612	692	687	667	520	669	734	740	801	683	738	820	752	765	860		
V	801	780	365	426	869	818	959	975	763	612	695	668	676	520	673	701	757	802	706	751	824	751	777	842		
VI	805		395		871		962		763		697		676		673		768		721		826		785			
VII	792		356		861		964		734		669		563		689		760		726		796		801			
VIII	790		365		860		963		734		655		572		663		765		730		796		792			
IX	790		382		855		954		734		652		537		677		771		755		784		808			
X	778		413		827		953		668		660		539		689		770		750		762		817			
XI	782		398		835		965		668		659		558		676		770		760		770		812			
XII	784		397		839		973		668		657		561		667		782		751		775		809			

Ks. huomautusosasto vuoden ensimmäisessä numerossa — Se notavdelningen i häfte 1 — *See note section in the January issue.*

[1]) *Paper, paperboard and manufactures thereof.*

44. Työntekijäin keskiansioita — De genomsnittliga förtjänsterna för arbetare — *Average earnings of workers*

Vuosi ja neljännes / År och kvartal / *Year and quarter*	Maataloustyöntekijät / Lantbruksarbetare / *Farm workers* M	Maataloustyöntekijät / Lantbruksarbetare / *Farm workers* N	Metsätyöntekijät / Skogsbruksarbetare / *Timber workers*	Teollisuuden työntek. — Industriarbet. — *Industrial workers*: Metalliteollisuus / Metallindustri / *Metal industry* M	Paperi- ja puumassateollisuus / Pappers- och trämasseindustri / *Manufacture of paper and pulp* M	Saha-, vaneri- ja puutaloteollisuus / Sågverk, fanér- och trähusfabriker / *Sawmills, plywoodmills and prefabrication of wooden houses* M	Tekstiiliteollisuus / Textilindustri / *Manufacture of textiles* N	Kaikkiaan / Inalles / *Total* M	Kaikkiaan / Inalles / *Total* N	Talonrakennustyöntekijät / Husbyggnadsarbetare / *Workers in construction of houses* M	Maa- ja vesirakennustyönt. / Jord- o. vattenbyggnadsarb. / *Workers in construction of streets, waterways etc.* M	Kaupunkien työntekijät / Arbetare i städernas tjänst / *Workers in urban communes* M	Linja-autonkuljettajat / Busschaufförer / *Bus drivers* M	Ahtaustyöntekijät / Stuveriarbetare / *Dock workers* M
	tunti / mk/timme / *hour*		päivä / mk/dag / *day*	tunti / mk/timme / *hour*										
	G 203	G 204	G 205	G 206	G 207	G 208	G 209	G 210	G 211	G 212	G 213	G 214	G 215	G 216
1973.....	5.61	4.89	80.94	8.84	9.18	7.77	5.71	8.68	6.22	10.61	6.96	9.19	8.06	10.43
1974.....	7.06	6.13	93.86	10.82	11.22	9.44	7.22	10.60	7.67	13.37	8.57	10.98	9.84	11.91
1975.....	9.17	7.64	119.93	13.27	13.48	11.01	8.67	12.87	9.34	15.43	10.93	13.41	12.30	13.08
1976.....	10.92	8.96	144.48	15.24	15.46	12.76	9.87	14.78	10.85	16.61	12.50	15.61	13.72	15.17
1977.....	12.26	9.93	154.90	16.45	16.53	14.07	10.55	16.00	11.88	17.53	13.75	16.47	14.55	17.33
1974 II	6.72	5.94	97.40	10.72	11.67	9.50	7.15	10.62	7.65	13.18	8.30	10.63	10.18	12.15
III	7.09	6.33	104.30	11.15	11.17	9.72	7.48	10.85	7.90	13.62	9.09	11.20	9.98	11.76
IV	8.21	6.92	101.50	11.75	11.76	9.99	7.82	11.43	8.29	14.48	9.25	11.84	10.75	12.44
1975 I	8.52	6.85	106.40	12.11	13.06	10.15	7.95	11.93	8.50	14.62	9.64	12.15	11.05	12.77
II	8.88	7.72	126.50	13.43	14.04	11.19	8.86	13.12	9.54	15.59	11.10	13.45	12.80	13.07
III	9.21	7.83	132.90	13.57	13.28	11.21	8.91	13.05	9.56	15.61	11.47	13.54	12.49	13.04
IV	10.33	8.04	126.10	13.95	13.52	11.50	8.97	13.39	9.77	15.89	11.49	14.51	12.87	13.45
1976 I	10.68	8.58	130.70	14.52	14.73	12.02	9.50	13.99	10.23	16.03	11.84	14.95	13.06	13.56
II	10.60	9.06	154.80	15.30	15.76	12.84	9.94	14.92	10.96	16.45	12.65	15.88	14.30	15.18
III	10.92	8.91	156.80	15.46	15.26	12.92	9.98	14.92	10.99	16.87	12.78	15.64	14.06	15.55
IV	11.72	9.34	141.90	15.69	16.07	13.24	10.07	15.27	11.20	17.09	12.73	15.97	13.45	16.37
1977 I	12.10	9.33	139.80	15.64	15.35	13.25	10.09	15.14	11.22	16.96	13.09	16.06	13.69	16.58
II	12.05	9.93	169.50	16.48	16.99	14.14	10.54	16.16	11.94	17.27	13.92	16.59	15.00	17.57
III	12.16	10.01	166.10	16.82	16.50	14.33	10.74	16.23	12.10	17.84	13.99	16.50	14.83	17.32
IV	12.87	10.54	156.20	16.86	17.29	14.55	10.84	16.47	12.26	18.06	14.01	16.74	14.68	17.84
1978 I			158.70					16.51	12.31		14.25	16.81		

45. Ansiotasoindeksejä — Förtjänstnivåindexar — *Wage and salary indexes*

1964 = 100

Vuosi ja neljännes / År och kvartal / *Year and quarter*	Maataloustyöntekijät / Lantbruksarbetare / *Agricultural workers*: Miehet / Män / *Men*	Naiset / Kvinnor / *Women*	*Yhteensä / Summa / Total*	Teollisuustyöntekijät / Industriarbetare / *Industrial workers*: Miehet / Män / *Men*	Naiset / Kvinnor / *Women*	*Yhteensä / Summa / Total*	Palkansaajien yleinen ansiotasoindeksi / Index för löntagarnas förtjänstnivå / *Index of wage and salary earnings*: *Yhteensä / Summa / Total*	Työntekijät / Arbetare / *Workers*	Toimihenkilöt / Funktionärer / *Other employees*	Yksityiset / Privata / *Private*	Kunnat / Kommuner / *Communes*	Valtio / Staten / *Central Government*
	G 217	G 218	G 219	G 220	G 221	G 222	G 223	G 224	G 225	G 226	G 227	G 228
1973.....	305	360	*314*	260	277	*264*	*238*	258	212	247	217	*213*
1974.....	384	451	*394*	317	371	*323*	*285*	313	248	298	250	*252*
1975.....	498	562	*509*	383	414	*391*	*347*	384	300	362	307	*312*
1976.....	593	659	*603*	439	478	*449*	*399*	441	346	416	353	*360*
1977.....	666	730	*676*	476	525	489	**432*	*479	*373	*453	*375	**387*
1974 IV ..	446	509	*456*	342	368	*349*	*306*	340	263	321	266	*271*
1975 I ..	463	504	*470*	355	378	*361*	*315*	351	269	330	277	*280*
II ..	483	568	*496*	390	423	*398*	*354*	393	304	371	310	*315*
III ..	501	576	*513*	390	423	*398*	*358*	396	308	374	311	*322*
IV ..	561	591	*566*	398	432	*407*	*366*	404	318	380	332	*334*
1976 I ..	580	631	*589*	416	451	*424*	*382*	417	337	396	347	*347*
II ..	576	666	*590*	443	484	*454*	*404*	448	347	422	356	*364*
III ..	593	655	*603*	443	484	*453*	*406*	451	349	425	355	*364*
IV ..	637	687	*645*	453	493	*463*	*407*	451	350	426	356	*364*
1977 I ..	658	686	*661*	450	496	*462*	**411*	*453	*357	*428	*364	**374*
II ..	655	730	*667*	480	527	*493*	**436*	*484	*374	*456	*378	**390*
III ..	661	736	*672*	482	534	*497*	**439*	*488	*377	*461	*379	**390*
IV ..	699	775	*711*	490	541	503	**445*	*492	*384	*468	*380	**394*
1978 I ..	717	804	730				**446*	*494	*385	*470	*380	*395
II ..							**453*	*502	*390	*478	*384	*399

Ks. huomautusosasto vuoden ensimmäisessä numerossa — Se notavdelningen i häfte 1 — *See note section in the January issue.*

46. Työnvälitys — Arbetsförmedling — *Employment exchange*

T = työttömiä työnhakijoita — arbetslösa arbetssökande — *unemployed applicants for work*
A = avoimia paikkoja — lediga platser — *vacancies offered*

Vuosi ja kuukausi År och månad *Year and month*	Avoimia työpaikkoja Lediga platser *Vacancies offered*	Työttömiä työnhakijoita — Arbetslösa arbetssökande *Unemployed applicants for work*					Lyhennetyillä työviikolla olevia Med förkortad arbetsvecka *On reduced working week*	Työllisyysammattikursseilla olevia I arbetsmarknadsutbildning *On retraining courses*	Tekninen, hallinnollinen, kontt.tekn. ja kaupall. työ Tekniskt, administrativt, kontorstekn. o. kommers. arb. [2])		Maatalous- ja metsätyö Lantbruks- och skogsarbete *Agricultural and forestry work*	
		Kaikkiaan Inalles *Total*	Naisia Kvinn. *Female*	Pakkolomautettuja Permitterade *Laid off*	Työttömyyskassatodistuksen saajia Mottagare av intyg för arbetslöshetskassa *Receivers of certificates for unemployment insurance funds*	Työttömyyskorvauksen saajia Arbetslöshetsersättningstagare [1])			T	A	T	A
	H 1	H 2	H 3	H 4	H 5	H 6	H 7	H 8	H 9	H 10	H 11	H 12
1973.....	23 406	50 169	21 281	4 492	24 473	7 637	1 770	8 534	4 380	3 964	6 311	489
1974.....	29 823	40 129	19 722	4 349	20 559	4 502	2 110	8 601	3 280	4 949	4 288	988
1975.....	18 539	50 932	25 718	7 491	27 758	5 877	6 906	8 787	3 993	5 017	4 258	469
1976.....	11 240	80 185	28 815	10 771	40 971	16 908	8 892	9 642	7 238	3 516	5 232	361
1977.....	6 393	132 521	49 860	19 835	59 291	37 258	21 610		14 311	2 477	6 690	205
1976 XI	7 173	82 249	33 187	7 159	37 800	17 910	9 168	11 601	9 413	2 899	5 337	215
XII	5 863	90 550	33 356	10 027	43 726	22 063	10 847	11 278	9 022	2 385	6 092	112
1977 I	5 781	127 289	44 952	25 077	69 277	27 117	17 557	11 361	12 014	2 331	7 518	143
II	6 069	129 943	44 291	19 491	67 990	31 547	27 286	13 111	8 442	2 285	8 251	164
III	7 061	128 724	43 154	19 429	69 330	34 031	27 935	13 538	12 475	3 087	8 380	139
IV	7 719	157 735	54 724	45 525	96 078	35 612	28 954	12 933	12 513	3 203	8 643	172
V	9 067	124 247	40 151	16 075	53 676	34 893	27 192	11 620	13 287	3 385	5 992	516
VI	7 713	119 118	45 700	11 868	40 717	33 775	19 520	10 500	13 236	2 755	4 590	213
VII	7 303	124 645	54 414	29 887	51 260	34 948	7 039	9 304	12 784	2 620	4 555	291
VIII	7 891	112 127	43 884	13 946	43 999	33 626	12 160	9 730	14 279	2 791	4 623	235
IX	5 778	117 196	47 645	8 559	44 257	35 555	16 125	11 199	16 576	2 067	4 566	280
X	4 425	133 325	55 303	12 787	49 060	40 328	21 765	12 217	18 026	1 958	5 543	141
XI	4 091	152 235	61 794	16 407	59 194	49 137	26 099	13 953	19 269	2 137	8 188	89
XII	3 822	163 670	62 290	19 154	66 654	56 533	27 688	13 608	18 828	2 010	9 429	79
1978 I	4 004	196 381	74 172	24 978	87 682	61 788	38 694	16 110	23 269	2 007	10 940	73
II	4 225	196 711	72 867	24 917	88 234	62 750	42 001	17 302	22 852	2 032	10 914	82
III	4 805	190 285	69 940	24 045	88 386	63 709	43 371	17 855	21 676	2 265	10 672	121
IV	6 231	185 686	68 070	21 288	84 132	65 169	34 436	17 341	21 252	2 468	10 928	355
V	7 871	166 613	61 056	16 030	71 427	61 169	29 334		21 256	2 782	8 199	474

Vuosi ja kuukausi År och månad *Year and month*	Kuljetus- ja liikennetyö Transport och kommunikationsarbete *Transport and communication work*		Teollinen yms. työ Tillverknings-arbete m.m. *Production and related work*		Talonrakennukseen liittyvät ammatit Yrken inom husbyggnad *Occupations in house construction*		Palvelutyö Service arbete *Service work*		Muu työ Annat arbete *Other work*	
	T	A	T	A	T	A	T	A	T	A
	H 13	H 14	H 15	H 16	H 17	H 18	H 19	H 20	H 21	H 22
1973.....	1 420	1 145	10 455	8 940	8 230	2 917	6 228	4 808	8 133	951
1974.....	1 259	1 512	6 097	12 495	5 544	3 360	5 849	5 075	6 574	647
1975.....	1 645	780	10 579	6 841	8 872	742	5 412	3 902	7 793	482
1976.....	2 763	306	18 417	3 409	14 039	587	7 275	2 690	13 277	356
1977.....	4 345	175	31 624	1 379	17 219	370	11 630	1 401	24 954	127
1976 XI	3 491	161	19 209	2 082	12 425	346	9 515	1 295	14 486	153
XII	3 421	117	21 679	1 562	16 909	263	9 173	1 271	14 227	153
1977 I	4 283	141	26 742	1 577	20 263	221	11 124	1 236	18 337	94
II	4 519	149	29 819	1 612	22 742	214	11 477	1 244	18 678	48
III	4 481	206	30 148	1 699	22 612	219	11 194	1 541	17 972	147
IV	4 383	194	31 917	1 630	22 379	191	11 397	2 042	18 900	256
V	4 351	294	30 591	1 868	19 525	339	10 541	2 420	22 050	188
VI	3 249	261	28 528	1 506	13 239	391	9 160	2 226	34 048	293
VII	2 922	208	28 093	1 354	10 293	363	8 603	2 162	26 401	255
VIII	3 363	253	29 277	1 642	13 135	478	9 192	2 340	24 312	99
IX	4 110	144	30 746	1 395	12 295	521	11 731	1 284	27 417	28
X	4 882	83	33 886	978	13 777	342	13 817	863	29 386	34
XI	5 654	65	38 413	730	16 458	232	15 681	763	30 620	42
XII	5 940	105	41 325	555	19 915	184	15 637	847	31 325	36
1978 I	6 752	105	47 889	654	25 967	139	18 324	953	35 826	54
II	6 864	92	49 068	836	26 829	116	17 966	965	35 064	69
III	6 615	124	48 234	825	26 745	194	17 647	1 133	32 232	91
IV	6 511	153	48 158	1 003	25 492	222	17 623	1 807	32 052	165
V	6 168	243	46 785	1 390	21 061	378	16 1 94	2 219	28 923	290

47. Työtaistelut
Arbetskonflikter
Industrial disputes

Luku Antal *Number*	Työntekijöitä Arbetare *Workers affected*	Menetettyjä työpäiviä Förlorade arbetsdagar *Working days lost*
H 23	H 24	H 25
1 009	678 200	2 496 900
1 788	370 700	434 800
1 550	215 140	284 200
3 282	512 700	1 325 500
1 673	743 800	2 374 700
180	27 670	18 480
98	13 720	6 650
104	14 500	8 630
315	57 200	41 200
360	374 700	519 790
226	142 200	1 027 600
111	138 400	1 338 200
110	13 500	9 100
22	1 400	900
94	10 750	9 000
86	12 800	10 900
89	16 900	14 500
73	5 200	4 650
63	24 600	18 900
* 82	* 8 700	* 7 600
* 110	* 14 600	* 8 700
* 171	* 38 300	* 24 400
* 112	* 17 500	* 16 200

Ks. huomautusosasto vuoden ensimmäisessä numerossa — Se notavdelningen i häfte 1 — *See note section in the January issue.*

[1]) Työvoimatiedustelun mukaan — [4]) Uudistetun työvoimatiedustelun mukaan.
[1]) Enligt arbetskraftsenkäten — [4]) Enligt den förnyade arbetskraftsenkäten.
[1]) *Recipients of Government unemployment assistance apart from unemployment funds* — [2]) *Professional, technical, administrative, clerical and sales work* — [3]) *According to the Labour Force Sample Survey* — [4]) *According to the renewed Labour Force Sample Survey.*

48. Työllisyys — Sysselsättning — *Employment*

Vuosi ja kuukausi / År och månad / *Year and month*	15—74 vuotiaita / 15—74 åriga / *Population 15—74 years old*	Työvoima yhteensä / Arbetskraften inalles / *Total labour force*	Työvoimaosuus / Relativt arbetskraftstal / *Labour force participation rate*	Työvoimaan kuulumattomat 15—74 v:t / Befolkningen ej i arbetskraften / *Persons not in labour force*	Siitä / Därav / *Of which*: Koululaiset ja opiskelijat / Studerande / *Students*	Kotitaloustyötä tekevät / I hushållsarbete / *In household economy*	Työlliset — Sysselsatta — *Employed*: Yhteensä / Summa / *Total*	Yrittäjät ja avustavat perheenjäsenet — Företagare, medhjälpande familjemedlemmar — *Self-employed and unpaid family workers*	Palkansaajat / Löntagare / *Wage and salary earners*	Toimiala TOL — Näringsgren NI — *Industry SIC*: 11,13 Maatalous / Jordbruk / *Agriculture*	12 Metsätalous / Skogsbruk / *Forestry*	2,3,4 Teollisuus — Industri / *Mining, manufacturing electricity, gas and water*	51 Talonrakennus / Husbyggnadsverksamhet / *Building*	52 Maa- ja vesirak.toim. / Anläggningsverksamhet / *Other construction*	6 Kauppa / Handel / *Trade*	7 Liikenne / Samfärdsel — *Transport storage and communication*	8 Pankki- ja vak.toim. / Bank- och försäkr.verks. / *Financing, insurance etc*	9 Palvelukset / Tjänster / *Services*	0 Toimiala tuntematon / Näringsgren okänd / *Industry unknown*
	1 000		%	1 000 henkeä — personer — *Persons in thousands*															
	H 26	H 27	H 28	H 29	H 30	H 31	H 32	H 33	H 34	H 35	H 36	H 37	H 38	H 39	H 40	H 41	H 42	H 43	H 44
1973 ...	3 442	2 215	64.3	1 227	340	293	2 164	414	1 750	304	65	584	126	59	341	151	88	446	—
1974 ...	3 483	2 268	65.1	1 215	355	249	2 229	403	1 826	303	59	613	126	61	350	154	99	464	—
1975 ...	3 513	2 272	64.6	1 241	366	230	2 221	375	1 846	277	52	609	126	63	345	161	108	480	—
1976 ...	3 547	2 254	63.5	1 293	345	244	2 163 [1]	324	1 817	245	52	587	110	49	321	161	116	492	27
*1977 ...	3 561	2 248	63.1	1 313	349	223	2 111	292	1 805	223	49	578	107	45	308	158	116	509	16
1976 XII	3 553	2 197	61.8	1 356	398	229	2 095	295	1 786	217	63	576	115	50	301	153	119	484	17
*1977 I	3 553	2 199	61.9	1 354	416	208	2 070	293	1 763	199	55	573	109	45	303	162	114	494	15
II	3 557	2 181	61.3	1 376	422	235	2 048	300	1 737	229	54	564	98	43	286	151	108	498	17
III	3 556	2 179	61.3	1 377	421	213	2 047	293	1 745	217	54	564	103	44	297	143	115	500	9
IV	3 558	2 172	61.0	1 386	427	218	2 035	271	1 754	195	45	566	99	45	298	149	114	507	15
V	3 556	2 207	62.1	1 349	385	228	2 073	280	1 784	223	43	574	96	48	295	151	111	518	13
VI	3 564	2 425	68.0	1 139	136	229	2 287	303	1 969	249	52	618	118	48	343	166	132	544	17
VII	3 562	2 436	68.4	1 126	139	243	2 288	324	1 933	263	42	608	130	49	347	170	128	517	32
VIII	3 563	2 329	65.4	1 234	262	234	2 188	306	1 863	246	44	588	116	48	317	166	121	524	18
IX	3 565	2 222	62.3	1 343	379	216	2 100	282	1 806	227	46	574	101	49	307	156	113	510	16
X	3 567	2 218	62.2	1 349	405	208	2 092	300	1 774	225	49	570	112	47	309	156	115	490	19
XI	3 567	2 195	61.6	1 372	404	218	2 050	273	1 766	199	55	574	107	42	293	161	110	493	14
XII	3 570	2 210	61.9	1 360	399	224	2 051	276	1 764	203	55	563	102	39	299	159	110	507	14
*1978 I	3 572	2 199	61.6	1 373	416	220	2 007	284	1 712	197	61	546	100	45	296	148	115	485	12
II	3 571	2 187	61.2	1 384	421	226	2 001	282	1 704	203	56	535	96	42	281	157	112	504	14
III	3 572	2 195	61.4	1 377	423	225	2 007	270	1 728	190	55	550	87	37	290	150	116	518	13
IV	3 576	2 172	60.7	1 404	434	216	2 004	268	1 723	191	49	557	96	42	292	158	108	494	16
V	3 575	2 228	62.3	1 347	396	213	2 073	277	1 784	223	37	544	109	44	291	171	122	518	12

49. Työttömyys — Arbetslöshet — *Unemployment*

Vuosi ja kuukausi / År och månad / *Year and month*	Työttömät — Arbetslösa — *Unemployed*: Ms	M	N	15-24 vuotiaat-äriga *years of age*	Työttömyysaste / Relativt arbetslöshetstal / *Unemployment rate*: Ms	M	N	15-24 vuotiaat-äriga *years of age*	Työttömyyspäivät / Arbetslöshetsdagar / *Unemployment days*
	1 000				%				1 000 000
	H 45	H 46	H 47	H 48	H 49	H 50	H 51	H 52	H 53
1973 ...	51	29	22	21	2.3	2.4	2.2	4.8	..
1974 ...	39	19	20	15	1.7	1.6	1.9	3.5	..
1975 ...	51	29	22	19	2.2	2.4	2.1	4.6	..
1976 ...	91	59	32	35	4.0	4.8	3.1	8.5	35.12
*1977 ...	137	85	52	60	6.1	7.1	4.9	14.8	53.27
*1977 II	133	85	48	46	6.1	7.3	4.7	13.5	3.96
III	132	90	42	47	6.1	7.8	4.1	13.5	4.36
IV	137	90	47	45	6.3	7.8	4.7	13.5	4.40
V	134	87	47	53	6.1	7.3	4.6	14.3	4.50
VI	138	87	51	80	5.7	6.8	4.4	14.1	4.31
VII	148	85	63	79	6.1	6.5	5.5	13.8	4.79
VIII	141	84	57	70	6.0	6.7	5.3	15.0	4.63
IX	122	73	49	57	5.5	6.2	4.7	15.1	3.92
X	126	70	56	57	5.7	5.9	5.4	15.9	4.19
XI	145	90	55	64	6.6	7.7	5.4	18.4	4.71
XII	159	100	59	69	7.2	8.5	5.7	19.2	5.29
*1978 I	192	122	70	71	8.7	10.3	6.9	20.2	6.44
II	186	119	67	68	8.5	10.1	6.7	20.5	5.68
III	188	119	69	70	8.5	10.1	6.8	20.8	6.20
IV	168	106	62	53	7.7	9.1	6.1	16.0	5.42
V	155	95	60	54	7.0	8.0	5.8	14.8	5.14

50. Tehdyt työtunnit toimialoittain — Utförda arbetstimmar efter näringsgren — *Performed working hours by industry*

Toimiala TOL — Näringsgren [2]) NI — *Industry* [2]) *SIC*: Yhteensä / Summa / *Total*	11,13 Maatalous	12 Metsätalous	2,3,4 Teollisuus	51 Talonrakennus	52 Maa- ja vesirak.	6 Kauppa	7 Liikenne	8 Pankki- ja vak.toim.	9 Palvelukset	0 Tuntematon
1 000 000 tuntia — timmar — *hours*										
H 54	H 55	H 56	H 57	H 58	H 59	H 60	H 61	H 62	H 63	H 64
..	..	..	..	..	..	..	..	..	..	..
..	..	..	..	..	..	..	..	..	..	..
..	..	..	..	..	..	..	..	..	..	..
3 950	602	99	1 049	203	92	593	280	195	811	25
3 876	561	96	1 035	198	86	565	274	198	852	11
301.8	40.1	8.1	83.5	14.3	6.4	41.9	21.5	15.4	69.3	1.1
328.6	43.4	9.6	88.1	16.3	7.3	48.4	21.7	17.9	75.4	0.5
307.5	38.0	7.5	84.4	15.4	7.2	46.0	19.6	15.3	73.1	1.1
333.9	48.0	7.4	84.2	15.5	8.0	46.8	22.1	17.1	78.6	0.9
337.9	52.8	8.4	92.2	18.5	7.7	49.8	23.5	18.4	65.8	0.6
263.7	59.2	4.5	52.0	12.7	5.9	44.5	21.6	12.8	49.3	1.0
327.0	53.3	7.7	87.7	18.4	7.6	45.5	22.5	16.4	66.8	1.0
340.1	52.5	8.0	85.1	16.6	7.5	48.1	23.8	16.8	75.1	0.9
347.5	50.0	8.0	93.2	18.6	8.2	51.1	24.7	17.4	75.0	1.3
329.8	42.8	9.0	92.4	17.7	6.8	45.6	24.1	16.7	73.9	1.0
322.2	42.1	9.3	87.0	15.9	6.2	47.8	23.9	16.6	72.9	0.6
329.6	38.7	10.9	83.5	16.6	7.6	48.4	23.9	18.4	75.7	0.9
295.3	37.7	9.2	78.8	13.5	6.0	40.7	21.8	16.4	70.5	0.6
328.6	39.6	9.6	89.7	14.8	6.1	47.6	23.7	18.0	78.1	1.4
316.7	46.5	8.0	88.1	15.4	6.6	46.7	24.3	15.5	72.5	0.9
347.3	54.0	6.3	88.9	18.2	7.3	47.2	26.8	18.3	79.3	0.8

Kts. huomautusosasto vuoden ensimmäisessä numerossa — Se notavdelningen häfte 1 — *See note section in the January issue.*

[1]) Ml. henkilöt, joiden ammattiasema on tuntematon — Inkl. personer med okänd yrkesställning — *Incl. persons with unknown industrial status.*
[2]) Se tabell 44 — *See table 44.*

51. Valtion rahoitustarve sekä kassa-ali- tai -ylijäämä — Statens finansieringsbehov samt kassaunderskott eller överskott
The State finance requirements and cash deficit or surplus

Vuosi ja kuukausi / År och månad / *Year and month*	Tulot ilman lainanottoa / Inkomsterna utan upplåning / *Revenue excl. borrowing*	Menot ilman lainojen kuoletuksia / Utgifterna utan amorteringar / *Expenditure excl. redemption*	**Rahoitustarve (—) / Finansieringsbehov (—) / *Financial requirements (—)***	Pitkäaikainen nettolainanotto / Långfristig nettoupplåning / *Long-term net borrowing*	**Kassa-alijäämä (—) tai -ylijäämä (+) / Kassaunderskott (—) eller -överskott (+) / *Cash deficit (—) or surplus (+)***	Alijäämän rahoitus tai ylijäämän käyttö — Underskottets finansiering eller överskottets användning — *Financing of cash deficit or use of cash surplus*: Saatujen ja annettujen ennakkojen yms. nettomuutos / Nettoförändring i erhållna och erlagda förskott m.m. / *Net change in prepayments received and made etc*	Vieraat varat (lisäys +) / Främmande medel (ökning +) / *Private funds (increase +)*	Lyhytaikainen luotto (lisäys +) / Kortfristig kredit (ökning +) / *Short-term credit (increase +)*	Tilluotto PSP :ssa (lisäys +) / Kontokurantskuld PSB (ökning +) / *Current account debt from PSP (increase +)*	Vientimaksu- ja suhdanneverotilit Suomen Pankissa (lisäys —) / Exportavgifts- och konjunkturskattekontoten i Finlands Bank (ökning —) — *Export levy and counter-cyclical tax accounts at the Bank of Finland (increase —)*	Kassa-, postisiirto- ja shekkitilit (lisäys —) / Kassa-, postgiro- och checkkonto (ökning —) / *Cash, postalgiro and cheque accounts (increase —)*	**Yhteensä / Summa / *Total***
	1 000 000 mk												
	I 1	I 2	I 3	I 4	I 5	I 6	I 7	I 8	I 9	I 10	I 11	I 12
1973	16 706	15 502	+1 204	— 715	+ 489	— 495	+ 0	— 15	—	+ 20	— 0	— 489
1974	20 393	19 461	+ 932	— 397	+ 535	— 429	— 2	— 1	—	+ 17	—119	— 535
1975	24 779	27 050	—2 271	+ 493	—1 780	+1 251	+151	+ 48	+289	+ 6	+ 33	+1 780
1976	30 583	30 804	— 222	+1 104	+ 882	— 660	—100	278	—289	— 0	—111	— 882
1977	32 732	34 345	—1 613	1 534	— 79	+ 299	— 49	—145	—	+ 0	— 26	+ 79
1977 IV	2 229	2 570	— 271	+ 22	— 249	+ 324	+ 2	—125	—	—	+ 48	+ 249
V	2 519	2 908	— 389	+ 44	— 345	— 36	+ 19	+ 23	+380	—	— 41	+ 345
VI	2 487	2 786	— 300	— 165	— 135	+ 427	+ 15	— 51	— 40	—	—217	+ 135
VII	2 818	2 886	— 68	— 38	— 30	+ 25	— 17	— 60	—150	+ 0	+232	+ 30
VIII	3 241	2 879	+ 362	+ 175	+ 537	— 668	+ 21	+ 18	+ 96	—	— 4	— 537
IX	2 789	2 970	— 182	+ 228	+ 47	+ 109	+ 2	— 11	—223	—	+ 77	— 47
X	2 810	2 934	— 124	+ 295	+ 171	+ 17	— 3	+ 88	— 63	—	—210	— 171
XI	2 821	3 029	— 209	+ 440	+ 231	— 202	— 14	— 19	—	—	+ 4	— 231
XII	3 954	3 293	+ 661	— 17	+ 678	— 452	— 12	— 7	—	+ 0	—208	— 678
1978 I	1 905	2 679	— 774	351	— 422	+ 261	— 1	— 11	—	—	+173	+ 422
II	3 113	3 207	— 94	176	+ 82	— 176	— 3	— 31	—	—	+129	— 82
III	2 140	2 577	— 437	560	+ 124	+ 94	— 1	— 7	—	—	—209	— 124
IV	2 060	2 664	— 604	60	— 544	+ 365	—114	— 8	—	—	+300	+ 544
V	3 283	3 333	— 50	245	+ 195	— 357	+108	+293	—	+ 0	—239	— 195
I—V	12 501	14 460	—1 958	1 393	— 565	+ 188	— 11	+234	—	+ 0	+154	+ 565

52. Valtionvelka — Statsskuld — *State debt*

Vuoden ja kuukauden lopussa / Vid utgången av / *At the end of*	Ulkomainen velka — Utländsk skuld / *Foreign debt*: Lainat / Lån / *Loans*	Kansainvälisille järjestöille annetut velkakirjat / Åt internationella organisationer utfärdade skuldsedlar / *Promissory notes given to international organizations*	Lyhytaikainen luotto / Kortfristig kredit / *Short-term credit*	*Yhteensä / Summa / Total*	Kotimainen velka — Inhemsk skuld — *Domestic debt*: Lainat / Lån / *Loans*	Velkasitoumukset / Skuldförbindelser / *Compulsory stock etc.*	Lyhytaikainen luotto / Kortfristig kredit / *Short-term credit*	Kassavelka, netto / Kassaskuld, netto / *Cash debt, net*	tilluotto kontokurantskuld / *current account debt*	miinus kassa-, postisiirto- ja shekkitilivarat / minus kassa- postgiro- och checkkontomedel / *minus cash, postalgiro and cheque account holdings*	miinus vientimaksu- ja suhdanneverovarat / minus exportavgifts- och konjunkturskattemedel / *minus export levy and counter cyclical tax holdings*	*Yhteensä / Summa / Total*	**Koko velka / Hela skulden / *Total debt***
	1 000 000 mk												
	I 13	I 14	I 15	I 16	I 17	I 18	I 19	I 20	I 21	I 22	I 23	I 24	I 25
1973	1 388	7	—	*1 395*	1 758	1	39	—468	—	—445	— 23	*1 330*	2 725
1974	1 125	27	—	*1 152*	1 528	1	38	—570	—	—564	— 7	*996*	2 147
1975	1 573	36	—	*1 609*	1 645	1	86	—242	289	—531	— 1	*1 480*	3 097
1976	2 201	46	—	*2 248*	2 175	1	288	—643	—	—642	— 1	*1 820*	4 068
1977	3 618	61	—	*3 679*	2 963	1	175	—669	—	—668	— 1	*2 470*	6 149
1977 IV	2 334	42	—	*2 377*	2 314	1	196	—303	—	—302	— 1	*2 208*	4 585
V	2 342	42	—	*2 384*	2 371	1	202	37	380	—343	— 1	*2 610*	4 995
VI	2 482	38	—	*2 519*	2 407	1	222	—220	340	—559	— 1	*2 409*	4 929
VII	2 494	43	—	*2 537*	2 450	1	150	—138	190	—327	— 1	*2 463*	5 000
VIII	2 482	43	—	*2 525*	2 631	1	167	— 46	286	—332	— 1	*2 753*	5 278
IX	2 693	40	—	*2 734*	2 736	1	157	—192	63	—254	— 1	*2 702*	5 436
X	2 934	40	—	*2 974*	2 844	1	257	—465	—	—464	— 1	*2 638*	5 612
XI	3 390	64	—	*3 454*	2 874	1	227	—461	—	—461	— 1	*2 640*	6 094
XII	3 618	61	—	*3 679*	2 963	1	175	—669	—	—668	— 1	*2 470*	6 149
1978 I	3 592	61	—	*3 652*	3 016	1	163	—496	—	495	— 1	*2 683*	6 336
II	3 953	61	—	*4 013*	3 106	1	128	—367	—	367	— 1	*2 867*	6 880
III	4 450	55	—	*4 505*	3 245	1	123	—576	—	—576	— 1	*2 793*	7 298
IV	4 418	55	—	*4 472*	3 328	1	114	—276	—	—275	— 1	*3 168*	7 640
V	4 479	55	—	*4 534*	3 588	1	408	—515	—	—514	— 1	*3 482*	8 016

Ks. huomautusosasto vuoden ensimmäisessä numerossa — Se notavdelningen häfte 1 — *See note section in the January issue.*

53. Valtion kassatulot — Statens kassainkomster — *State cash revenue*

Vuosi ja kuukausi / År och månad / *Year and month*	Verot ja veronluonteiset tulot — Skatter och inkomster av skattenatur — *Taxes and revenue similar to taxes*														
	Tulo- ja varallisuusvero / Inkomst- o. förmögenhetsskatt / *Income and property tax*														
	Verotuslain mukainen veronkanto / Skatteuppbörd enligt beskattningslagen — [1])	Veronpal. sekä kuntien seurak. ja kansaneläkelait. osuudet — Skattereestitut. samt andelar av kommunerna kyrkan o. folkpensionsanstalten — [2])	Tulo- ja varallisuusvero / Inkomst- och förmögenhetsskatt / *Income and property tax*	Muut tulon ja varallisuuden perusteella kannettavat verot / Övriga skatter på inkomst och förmögenhet / *Other taxes on income and property*	Työnantajan lapsilisämaksu / Arbetsgivarnasbarnbidragsavg. / *Employers' child allowance payments*	Liikevaihtovero / Omsättningsskatt / *Sales tax*	Muut liikevaihdon perusteella kannettavat verot ja maksut / Andra skatter och avgifter på grund av omsättning — [3])	Tullit ja tuontimaksut / Tull och importavgifter / *Custom duties and import charges*	Tasausvero / Utjämningsskatt / *Import equalization tax*	Valmisteverot / Acciser / *Excise duties*	tupakkavalmisteista / på tobak / *on tobacco*	keski- ja vahvasta oluesta / på mellanöl och starköl / *on beer*	alkoholijuomavero / på alkoholdrycker / *on alcoholic beverages*	polttoaineista / på bränsle / *on fuel*	Auto- ja moottoripyörävero / Skatt på bilar och motorcyklar / *Tax on automobiles and motor cycles*
	1 000 000 mk														
	I 26	I 27	I 28	I 29	I 30	I 31	I 32	I 33	I 34	I 35	I 36	I 37	I 38	I 39	I 40
1973	12 552	— 7 466	5 087	130	527	4 471	137	552	170	2 619	537	242	807	824	636
1974	16 076	— 9 270	6 807	165	678	5 412	165	548	230	3 087	627	263	985	1 009	519
1975	20 414	—12 633	7 782	196	911	6 127	206	635	266	3 752	648	333	1 222	1 219	764
1976	25 223	—13 752	11 471	245	1 234	6 667	246	620	270	4 820	855	382	1 373	1 601	896
1977	27 400	—16 923	10 477	270	1 281	8 282	334	647	285	5 754	900	410	1 404	1 943	957
1977 IV	1 931	— 1 195	736	18	100	533	26	50	20	408	44	28	119	149	68
V	1 884	— 1 357	528	27	98	829	28	59	26	476	65	34	107	153	90
VI	2 123	— 1 516	608	29	106	655	23	52	24	437	68	30	116	152	53
VII	2 234	— 1 193	1 041	— 57	108	669	19	42	24	476	68	35	136	157	130
VIII	2 292	— 1 191	1 101	31	130	890	25	61	28	555	86	50	135	184	79
IX	2 122	— 1 233	888	70	132	650	38	47	16	583	81	44	116	254	49
X	2 150	— 1 225	925	30	110	715	38	53	22	454	78	39	123	117	90
XI	2 068	— 1 260	808	32	111	793	38	76	30	530	80	34	111	183	96
XII	3 203	— 2 027	1 176	25	180	983	38	69	36	672	132	37	172	222	146
1978 I	1 720	— 1 216	504	25	5	640	18	23	5	313	17	33	85	91	10
II	2 342	— 1 269	1 073	28	83	908	21	65	30	574	114	30	103	222	79
III	3 197	— 2 871	326	21	73	578	41	49	24	542	106	33	109	201	64
IV	1 997	— 1 521	476	28	88	615	23	40	24	357	24	23	127	108	89
V	2 110	— 1 208	903	30	81	914	35	63	41	621	52	44	134	282	92
I—V	11 366	— 8 085	3 281	131	331	3 656	139	239	124	2 407	314	164	559	906	333

54. Valtion kassamenot — Statens kassautgifter — *State cash expenditure*

Vuosi ja kuukausi / År och månad / *Year and month*	Kulutusmenot — Konsumtionsutgifter / *Consumption expenditure*						Siirtomenot — Överföringsutgifter / *Transfer expenditure*								Reaalisijoitukset / Realinvesteringar / *Real investments*		
	Palkkaukset ja palkkauksen luonteiset menot / Avlöningar och utgifter av avlöningsnatur [7])	Eläkkeet / Pensioner / *Pensions*	Korjaus ja kunnossapito / Reparationer och underhåll / *Repair and maintenance*	Puolustusvoimien kalustohankinnat / Anskaffning av material för försvarsmakten — [8])	Muut kulutusmenot / Övriga konsumtionsutgifter / *Other consumption expenditure*	*Yhteensä / Summa / Total*	Valtionavut kunnille, yms. / Statsbidrag till kommuner m. fl. [9])	Maatalouden hintatuki / Lantbrukets prisstöd / *Agricultural price subsidies*	Muut valtionavut elinkeinoille / Andra statsbidrag till när. / *Other State aid to trades and ind.*	Lapsiliisät / Barnbidrag / *Child allowances*	Muut valtionavut kotitalouksille ja yleishyöd. yhteisöille / Övriga statsbidrag till hemhushåll och allmännyttiga samfund — [10])	Valtion osuus kansaneläke- ja sairausvakuutusmenoista / Statens andel av folkpensions- och sjukförsäkringsutgifter [11])	Muut siirtomenot / Övriga överföringsutgifter / *Other transfer expenditure*	*Yhteensä / Summa / Total*	Koneet, laitteet ja kalusto / Maskiner, appar. o.d. materiel / *Machinery, apparatus and other equipment*	Talonrakennukset / Husbyggen / *House construction*	Maa- ja vesirakennukset / Jord- och vattenbyggnader / *Land and waterway construction*
	1 000 000 mk																
	I 56	I 57	I 58	I 59	I 60	I 61	I 62	I 63	I 64	I 65	I 66	I 67	I 68	I 69	I 70	I 71	I 72
1973	2 083	651	408	229	1 038	*4 408*	2 441	1 040	580	372	1 716	240	136	*6 525*	573	374	1 066
1974	2 601	797	538	181	1 348	*5 464*	3 269	1 890	941	498	2 077	235	157	*9 066*	786	452	1 187
1975	3 341	1 025	643	326	1 763	*7 097*	4 684	2 147	2 288	707	2 537	230	212	*12 805*	1 073	639	1 432
1976	3 894	1 291	722	225	2 179	*8 311*	5 760	2 516	2 098	819	3 148	268	268	*14 876*	1 203	640	1 617
1977	4 196	1 546	798	319	2 556	*9 415*	6 791	2 659	2 164	1 051	3 802	299	304	*17 071*	1 357	723	1 527
1977 IV	329	126	51	20	237	*762*	463	291	124	1	305	24	17	*1 226*	93	49	125
V	352	127	72	12	198	*761*	497	176	282	256	354	24	20	*1 609*	111	44	123
VI	356	128	84	15	183	*766*	508	198	182	1	299	25	29	*1 242*	102	79	133
VII	490	130	82	17	222	*942*	503	226	187	0	269	25	26	*1 238*	95	43	106
VIII	336	130	74	34	152	*727*	801	193	163	255	292	25	7	*1 736*	96	37	116
IX	340	133	79	45	211	*808*	613	330	152	1	298	26	35	*1 455*	118	47	138
X	336	133	66	33	252	*820*	577	230	183	0	346	26	16	*1 377*	130	83	135
XI	348	134	64	35	242	*823*	508	193	214	278	373	26	21	*1 614*	159	63	137
XII	362	134	70	19	274	*859*	441	229	270	1	371	26	55	*1 393*	161	151	182
1978 I	311	141	57	18	215	*741*	634	234	144	—	276	26	80	*1 393*	115	49	96
II	364	140	54	52	226	*835*	932	181	156	276	349	26	18	*1 939*	119	48	121
III	341	142	50	26	250	*809*	552	169	161	2	311	27	62	*1 284*	87	36	138
IV	357	142	57	21	243	*819*	566	325	153	1	391	36	27	*1 499*	109	40	126
V	396	144	76	19	246	*881*	622	189	182	286	360	17	24	*1 680*	121	76	130
I—V	1 770	708	293	136	1 179	*4 086*	3 066	1 098	796	564	1 688	131	211	*7 795*	550	248	612

Ks. huomautusosasto vuoden ensimmäisessä numerossa — Se notavdelningen i häfte 1 — *See note section in the January issue.*

[1]) *Gross collection of direct taxes and social security contributions by the insured* — [2]) *Refunds and shares of municipalities, the Church and the Social of State-owned credit institutions* — [6]) *Revenue excl. redemptions of loans granted by the State and borrowing* — [7]) *Wages and salaries and other aid to households and non-profit institutions* — [11]) *Share in national pension and health insurance expenditure* — [12]) *Interest and index compensations*

Leimavero Stämpelskatt *Stamp duties*	Moottoriajoneuvovero Motorfordonsskatt *Tax on motor vehicles*	Oy Alko Ab:n ylijäämä Oy Alko Ab:s överskott *Surplus of State Alcohol Monopoly*	Muut verot ja veronluont. tulot Övriga skatter och inkomster av skattenatur *Other taxes, revenue simil. to taxes*	**Yhteensä** **Summa** *Total*	Sekalaiset tulot Inkomster av blandad natur *Miscellaneous revenues*	valtion osuus veikkausvoittoyms. varoista statens andel av tippningsvinstmedlen m. fl.—[4])	Korko- ja osinkotulot sekä osuus valtion rahalaitosten voitosta Ränte- och dividendinkomster samt andel i statens penninginrättningars vinst—[5])	**Tulot ilman takaisin maksettuja lainoja ja lainanottoa — Inkomster exkl. återbetalade lån och upplåning [6])**	Valtiolle takaisin maksetut lainat Återbetalade lån *Redempt. of loans granted by the State*	Valtion lainanotto Statens upplåning *State borrowing*	ulkomainen utländsk *foreign*	kotimainen inhemsk *domestic*	**Tulot kaikkiaan** **Inkomster inalles** *Total revenue*	siitä rahastojen tulot därav fondernas inkomster *of which revenue of extra-budgetary funds*	Vuosi ja kuukausi År och månad *Year and month*
1 000 000 mk															
I 41	I 42	I 43	I 44	I 45	I 46	I 47	I 48	I 49	I 50	I 51	I 52	I 53	I 54	I 55	
349	78	255	81	**15 093**	950	199	396	**16 439**	268	239	28	210	**16 945**	139	1973
422	77	229	57	**18 402**	1 193	210	494	**20 089**	304	269	16	253	**20 662**	264	1974
501	86	260	130	**21 617**	2 291	257	534	**24 442**	337	988	534	454	**25 767**	676	1975
633	97	352	335	**27 888**	1 722	296	576	**30 186**	397	1 587	803	784	**32 170**	793	1976
738	147	270	268	**29 712**	1 948	335	656	**32 316**	416	2 015	892	1 123	**34 747**	510	1977
58	36	25	14	**2 106**	99	7	76	**2 281**	18	27	—	27	**2 326**	7	1977 IV
61	2	15	31	**2 269**	143	39	68	**2 479**	40	105	—	105	**2 624**	25	V
66	9	65	32	**2 158**	129	19	146	**2 434**	53	204	152	51	**2 690**	83	VI
62	22	25	30	**2 591**	130	3	55	**2 777**	41	50	—	50	**2 868**	11	VII
56	2	5	24	**2 987**	193	30	30	**3 211**	30	191	—	191	**3 432**	10	VIII
63	13	10	17	**2 576**	178	10	15	**2 769**	20	264	143	121	**3 052**	13	IX
66	17	10	17	**2 548**	185	46	53	**2 786**	24	319	207	112	**3 130**	11	X
70	2	15	16	**2 617**	135	24	42	**2 793**	27	453	390	64	**3 274**	135	XI
71	29	55	10	**3 491**	241	29	98	**3 830**	124	98	—	98	**4 052**	179	XII
65	7	—	13	**1 628**	229	92	38	**1 895**	11	526	283	243	**2 432**	18	1978 I
61	3	5	6	**2 936**	148	23	14	**3 098**	15	201	94	107	**3 314**	8	II
62	32	30	8	**1 850**	232	26	29	**2 112**	28	620	433	186	**2 759**	14	III
67	18	35	6	**1 867**	145	35	46	**2 058**	2	84	—	84	**2 144**	6	IV
71	2	10	11	**2 873**	203	43	131	**3 207**	76	365	—	365	**3 649**	60	V
326	62	80	44	**11 154**	957	220	258	**12 369**	132	1 796	811	985	**14 298**	107	I—V

Yhteensä *Summa* *Total*	siitä valtion liikeyrityksiin invest.: statens affärsföretag *investm. in State enterprises*	Muut menot — Övriga utgifter *Other expenditure*: Valtiovelan korot ja indeksikorotukset Räntor och indexförhöjningar på statsskulden — [12])	Valtion liikeyritysten lisärahoitustarve netto Statens affärsföretags behov av tilläggsfinansiering *Net deficit of State enterprises*	Muut ja erittelemättömät menot Övriga o. ospecificerade utgifter *Other and non-itemized expendit.*	*Yhteensä* *Summa* *Total*	Varastot (kasvu +) Lager (tillväxt +) *Inventories (increase +)*	**Menot ilman finanssisijoituksia ja kuoletuksia** **Utgifter exkl. finansinvesteringar och amorteringar — [12])**	Lainananto Utlåning *Lending*	Muut finanssisijoitukset Övriga finansinvesteringar *Other financial investments*	Kuoletukset Amorteringar *Redemptions*	ulkomaiset utländska *foreign*	kotimaiset inhemska *domestic*	**Menot kaikkiaan** **Utgifter inalles** *Total expenditure*	siitä rahastojen menot därav fondernas utgifter *of which expenditure of extra-budgetary funds*	Vuosi ja kuukausi År och månad *Year and month*
1 000 000 mk															
I 73	I 74	I 75	I 76	I 77	I 78	I 79	I 80	I 81	I 82	I 83	I 84	I 85	I 86	I 87	
2 014	579	304	142	21	*466*	+ 8	**13 421**	1 308	773	953	190	763	**16 455**	878	1973
2 425	877	265	174	27	*465*	+ 94	**17 515**	1 481	465	666	204	461	**20 127**	793	1974
3 144	1 310	270	480	47	*796*	+250	**24 092**	2 369	589	496	145	351	**27 546**	1 398	1975
3 459	1 483	292	258	45	*595*	+ 37	**27 278**	2 966	560	484	216	267	**31 288**	1 953	1976
3 608	1 581	454	22	55	*530*	+ 42	**30 665**	2 993	687	481	163	318	**34 826**	1 747	1977
267	115	14	17	4	*35*	+ 30	**2 320**	177	73	5	5	0	**2 575**	76	1977 IV
279	119	65	— 68	4	*1*	— 14	**2 635**	223	50	61	11	50	**2 969**	192	V
315	129	50	59	5	*115*	+ 33	**2 470**	269	47	39	19	19	**2 825**	198	VI
244	126	17	106	4	*127*	+ 59	**2 610**	250	12	66	2	9	**2 897**	167	VII
248	116	37	— 44	5	*— 2*	— 71	**2 638**	179	62	16	6	10	**2 895**	31	VIII
302	129	31	— 66	4	*—31*	— 25	**2 509**	397	65	35	15	20	**3 006**	116	IX
348	166	14	— 10	6	*9*	+ 23	**2 578**	288	68	24	20	4	**2 958**	170	X
359	128	20	— 78	5	*—53*	+ 19	**2 763**	196	70	14	1	13	**3 043**	151	XI
494	260	87	85	8	*179*	— 10	**2 916**	272	105	81	28	26	**3 374**	356	XII
260	119	85	17	3	*106*	— 2	**2 499**	162	18	175	9	165	**2 854**	66	1978 I
288	118	22	— 54	4	*—29*	— 20	**3 014**	167	27	25	8	17	**3 232**	72	II
260	83	22	— 5	4	*22*	— 13	**2 362**	159	55	59	46	13	**2 636**	59	III
275	106	17	— 7	4	*14*	— 17	**2 590**	23	51	25	21	3	**2 688**	35	IV
327	123	110	— 30	4	*84*	— 19	**2 953**	333	47	120	15	105	**3 453**	116	V
1 410	549	256	— 78	20	*198*	— 70	**13 418**	844	197	404	100	304	**14 863**	348	I—V

Insurance Institution — [3]) Other taxes and charges based on sales — [4]) State proceeds from betting operations — [5]) Interest, dividends and share of surplus expenditure related to wages and salaries — [8]) Purchase of military equipment and supplies — [9]) State aid to local self-government bodies — [10]) Other State on State debt — [12]) Expenditure excl. financial investments and redemptions.

55. Ilmoitetut sairaustapaukset — Anmälda sjukdomsfall — *Registered cases of illness*

Vuosi ja kuukausi År och månad *Year and month*	Lavantauti Tyfus *Febris typhoidea* (N:o 001)	Pikkulavantauti Paratyfus *Febris paratyphoidea* (N:o 002)	Hiirilavantauti Musparatyfus *Salmonella typhimurium* (N:o 003)	Muut salmonellainfektiot Övriga salmonellainfektioner *Salmonellosis alia* (N:o 003)	Punatauti Rödsot *Dysenteria* (N:o 004, 006)	Suolitulehdus, ripuli Enteritis och diarré *Enteritis, Diarrhoea* (N:o 008, 009)	Hengityselinten tuberkuloosi Tuberkulos i respirationsorganen *Tub.organorum respirationis* M (N:o 010—012)	Hengityselinten tuberkuloosi Tuberkulos i respirationsorganen *Tub.organorum respirationis* N (N:o 010—012)	Jänisrutto Tularemi *Tularaemia* (N:o 021)	Hinkuyskä Kikhosta *Pertussis* (N:o 033)
	J 1	J 2	J 3	J 4	J 5	J 6	J 7	J 8	J 9	J 10
1972.....	—	62	1 042	1 126	11	25 857	2 188	1 230	—	40
1973.....	12	38	812	638	6	26 529	1 948	1 160	—	72
1974.....	3	43	740	520	9	32 466	1 799	1 059	110	158
1975.....	3	47	885	697	43	40 904	1 741	972	64	188
1976.....	7	27	1 366	794	79	46 479	1 610	841	3	105
1977.....	3	33	656	1 224	90	41 641	1 554	801	78	99
1976 XI	—	1	28	53	6	3 293	71	42	1	9
XII	—	1	32	46	4	3 841	183	98	—	32
1977 I	1	3	32	107	8	4 132	184	83	—	4
II	—	1	35	67	9	5 327	105	49	—	5
III	—	—	23	304	6	5 721	113	60	—	4
IV	—	1	46	65	6	3 422	122	45	—	19
V	—	5	45	41	5	3 303	138	67	1	5
VI	—	—	44	32	4	3 297	100	52	—	12
VII	—	4	72	80	4	2 634	105	59	—	4
VIII	1	5	101	139	7	3 048	153	90	5	3
IX	—	7	110	143	13	2 399	120	63	52	1
X	—	4	50	82	8	2 523	126	74	6	7
XI	1	1	50	105	14	3 200	92	66	9	15
XII	—	2	48	59	6	2 635	196	93	5	20
1978 I	—	1	15	84	12	4 583	130	81	—	16
II	—	1	51	69	8	6 742	176	94	1	8
III	2	—	40	104	5	5 019	111	59	—	7
IV	—	—	26	71	8	5 140	87	49	—	7

Vuosi ja kuukausi År och månad *Year and month*	Tulirokko Scharlakansfeber *Scarlatina et tonsillitis streptococcica* (N:o 034)	Kulkutaudin luont. tai muu märkäin. aivokalvontulehdus Epidemisk eller övrig varig hjärnhinneinflammation *Infectio meningococcica* (N:o 036)	Seröösinen aivokalvontulehdus Serös hjärnhinneinflammation *Meningitis aseptica* (N:o 045-046)	Vesirokko Vattkoppor *Varicellae* (N:o 052)	Tuhkarokko Mässling *Morbilli* (N:o 055)	Vihurirokko Röda hund *Rubeola* (N:o 056)	Äkillinen aivokuume Infektiös encefalitis *Encephalitis virosa* (N:o 065-068)	Tarttuva keltatauti Smittosam gulsot *Hepatitis infectiosa* (N:o 070)	Sikotauti Påssjuka *Parotitis epidemica* (N:o 072)	Malaria (N:o 084.30)
	J 11	J 12	J 13	J 14	J 15	J 16	J 17	J 18	J 19	J 20
1972.....	6 263	111	320	7 252	14 159	5 042	100	236	7 895	4
1973.....	6 255	228	488	9 828	13 034	2 629	107	114	6 729	3
1974.....	6 228	646	362	7 531	11 353	6 006	97	107	7 162	12
1975.....	4 823	456	438	6 204	3 384	7 125	83	131	8 949	3
1976.....	4 363	120	275	6 506	8 706	2 672	56	79	8 790	22
1977.....	4 682	147	163	5 415	2 837	2 192	72	89	5 076	4
1976 XI	472	11	17	878	422	147	3	8	507	1
XII	499	5	16	870	337	206	1	4	579	—
1977 I	430	16	6	753	295	225	6	8	579	1
II	496	8	19	709	353	534	6	11	861	—
III	501	10	17	687	364	364	5	4	1 054	—
IV	407	14	11	307	378	185	4	7	468	1
V	350	11	17	358	223	144	1	5	423	—
VI	285	9	16	362	346	143	9	3	312	—
VII	233	17	17	225	109	75	6	15	146	1
VIII	293	11	8	322	88	112	7	4	142	—
IX	359	20	15	212	110	81	7	21	123	1
X	417	10	12	381	152	125	11	5	299	—
XI	557	10	19	549	245	128	7	4	327	—
XII	354	11	6	550	174	76	3	2	342	—
1978 I	429	8	9	554	125	107	3	8	503	3
II	576	17	6	549	176	105	—	6	470	2
III	355	9	5	317	142	114	4	3	440	—
IV	413	6	10	479	192	144	3	5	460	1

Ks. huomautusosasto vuoden ensimmäisessä numerossa — Se notavdelningen häfte 1 — *See note section in the January issue.*

55. Ilmoitetut sairaustapaukset (jatk.) — Anmälda sjukdomsfall (forts.) — *Registered cases of illnes (cont.)*

Vuosi ja kuukausi År och månad *Year and month*	Kuppa — Syfilis — *Syphilis* Synnynn. Medfödd *Congenita*		Varhaisast. Tidig *Recens*		Myöhäisast. Sen *Tarda*		Äkill. tippuri Akut gonorré *Gonorrhoea acuta*		Muu tippuri Övrig gonorré *Other gonorrhoea*		Lapamato Bandmask *Dibothriocephalus*	Äkillinen nielurisatulehdus Akut tonsillit *Tonsillitis acuta*	Äkillinen hengitystietulehdus Akut infektion i övre luftvägarna *Infectio viarum respirat sup.*	Influenssa Influensa *Influenza*	Keuhkokuume Lunginflammation *Pneumonia*
	M	N	M	N	M	N	M	N	M	N					
	(N:o 090.00—097.00)						(N:o 098.00—098.09		(N:o 098.88)		(N:o 123.40)	(N:o 463)	(N:o 465)	(N:o 470-474)	(N:o 480-486)
	J 21	J 22	J 23	J 24	J 25	J 26	J 27	J 28	J 29	J 30	J 31	J 32	J 33	J 34	J 35
1972.....	—	—	96	53	27	23	8 635	5 215	8	18	5 307	143 340	299 695	20 277	17 656
1973.....	—	—	80	37	16	17	8 146	5 203	19	4	3 786	132 354	303 218	36 423	12 791
1974.....	—	—	61	27	60	25	9 131	5 710	37	78	2 357	124 373	337 472	27 143	10 637
1975.....	—	—	88	37	40	22	8 656	5 594	60	67	2 285	120 044	287 581	31 874	8 654
1976.....	—	—	79	26	31	14	8 074	5 188	43	77	1 873	112 328	307 497	30 897	8 712
1977.....	—	—	124	36	44	12	7 192	4 944	64	77	1 529	107 037	347 628	..	12 191
1976 XII	—	—	15	5	4	1	632	391	3	11	167	11 081	35 469	—	1 066
1977 I	—	—	13	2	5	1	507	356	5	7	146	8 503	23 640	—	736
II	—	—	14	4	1	—	489	346	7	3	160	8 941	26 523	—	692
III	—	—	1	—	1	—	587	374	8	7	168	10 285	49 721	—	987
IV	—	—	12	4	3	—	472	337	2	4	100	7 683	40 472	7 478	1 128
V	—	—	15	4	5	—	539	345	8	2	132	7 959	26 780	1 777	888
VI	—	—	13	4	2	1	616	407	4	5	122	8 942	22 417	—	822
VII	—	—	7	2	—	—	685	490	5	2	55	7 387	12 606	—	515
VIII	—	—	9	5	5	3	857	616	8	7	112	10 395	20 220	—	728
IX	—	—	13	6	7	2	675	446	4	10	105	9 233	27 863	—	1 033
X	—	—	14	2	6	3	635	437	8	14	135	9 346	29 587	—	1 327
XI	—	—	5	—	6	—	552	440	5	6	169	10 638	40 220	—	2 135
XII	—	—	8	3	3	2	578	350	—	10	125	7 725	27 579	181	1 200
1978 I	—	—	9	4	6	2	541	390	3	4	104	6 572	26 427	4 080	950
II	—	—	3	2	4	3	352	268	2	3	155	7 975	36 816	7 586	1 057
III	—	—	2	—	2	—	507	357	5	2	105	6 302	22 613	1 315	680
IV	—	—	11	2	1	3	452	331	3	6	102	7 379	26 050	—	774

56. Vireille pannut vararikot — Anhängiggjorda konkursmål — *Bankruptcies*

Vuosi ja neljännes År och kvartal *Year and quarter*	Yhtiöt — Bolag — *Companies* Maa- ja metsätal. Jord- och skogsbruk *Agriculture and forestry*	Teollisuus ja käsityö Industri och hantverk *Industry and handicraft*	Rakennustoiminta Byggnadsverksamhet *Construction*	Kauppa Handel *Commerce*	Liikenne Samfärdsel *Transport and communications*	Palvelukset Tjänster *Services*	Tuntematon Okänd *Unknown*	Yrittäjät — Företagare — *Individual enterprisers* Maa- ja metsätal. Jord- och skogsbruk *Agriculture and forestry*	Teollisuus ja käsityö Industri och hantverk *Industry and handicraft*	Rakennustoiminta Byggnadsverksamhet *Construction*	Kauppa Handel *Commerce*	Liikenne Samfärdsel *Transport and communications*	Palvelukset Tjänster *Services*	Tuntematon Okänd *Unknown*	Muut yksityishenkilöt Andra enskilda personer *Other individuals*	Tuntematon Okänd *Unknown*	Kaikkiaan Inalles *Total*
	K 1	K 2	K 3	K 4	K 5	K 6	K 7	K 8	K 9	K 10	K 11	K 12	K 13	K 14	K 15	K 16	K 17
1972.....	3	85	67	147	23	49	22	16	22	50	81	45	32	166	192	263	1 263
1973.....	3	78	50	153	16	42	24	9	12	32	54	35	27	142	131	255	1 063
1974.....	2	65	58	155	15	31	17	8	9	40	57	18	27	121	65	282	970
1975.....	3	85	66	192	21	51	1	9	11	36	42	13	19	102	36	340	1 027
1976	2	128	63	211	16	52	—	5	23	41	52	20	25	143	45	229	1 055
1977.....	2	188	81	226	9	59	4	8	22	41	49	15	18	153	39	519	1 433
1975 I	1	19	15	54	4	18	—	1	2	15	10	4	4	27	18	99	291
II	—	17	9	49	7	9	—	1	4	2	9	2	2	27	3	92	233
III	—	22	20	51	8	9	—	3	4	11	14	3	8	30	9	82	274
IV	2	27	22	38	2	15	1	4	1	8	9	4	5	18	6	67	229
1976 I	2	26	18	45	2	17	—	1	7	18	11	8	11	37	9	42	254
II	—	26	16	49	4	11	—	—	8	9	17	—	6	25	3	49	223
III	—	32	12	50	2	11	—	2	5	5	11	3	5	45	9	61	253
IV	—	44	17	67	8	13	—	2	3	9	13	9	3	36	24	77	325
*1977 I	—	41	19	52	4	10	4	3	6	13	19	2	6	40	23	114	356
II	—	48	25	58	3	12	—	1	3	8	11	6	3	40	10	91	319
III	2	45	14	64	—	19	—	1	8	9	13	3	8	35	2	144	367
IV	—	54	23	52	2	18	—	3	5	11	6	4	1	38	4	170	391

Ks. huomautusosasto vuoden ensimmäisessä numerossa — Se notavdelningen i häfte 1 — *See note section in the January issue.*

57. Poliisin ja tullin tietoon tulleet rikokset, päihtyneenä säilöön otetut ja pysäköintivirheet
Brott som kommit till polisens och tullens kännedom, berusade som tagits i förvar och parkeringsfel
Offences known to the police and the customs, intoxicated persons taken into custody and parking errors

Vuosi ja kuukausi / År och månad / *Year and month*	Rikoslakia vastaan tehdyt rikokset [1]) — Brott mot strafflagen [1]) — *Offences against the Criminal Law* [1])												
	Virkamiehen väkivaltainen vastustaminen — Våldsamt motstånd mot tjänsteman *Assault against a State official*	Haitanteko virkamiehelle Hindrande av tjänsteman *Impeding a State official when on duty*	Rattijuopumus Rattfylleri *Drunken driving*	Asiakirjan väärentäminen Förfalskning av handling *Forgery of documents*	Salakuljetus Smuggling *Smuggling*	Tappo, murha Dråp mord *Manslaughter, murder*	Pahoinpitelyrikokset (myös tappelu) Misshandelsbrott (också slagsmål) *Assault and battery offences (incl. brawl)*	Siveellisyysrikokset Sedlighetsbrott *Moral offences*	Varkausrikokset Tillgreppsbrott *Larcenies*	Siitä — Därav — *Of which:* Moottorijoneuvon anastaminen — Tillgrepp av motorfordon — *Theft of motor vehicle*	Moottorijoneuvon luvaton käyttö — Olovligt bruk av motorfordon — *Illicit use of motor vehicle*	Kavallus Förskingring *Embezzlement*	Ryöstö Rån *Robbery*
	L 1	L 2	L 3	L 4	L 5	L 6	L 7	L 8	L 9	L 10	L 11	L 12	L 13
1972	1 045	2 531	11 462	6 523	125	118	12 527	558	81 048	3 789	5 949	1 316	1 372
1973	1 283	3 031	13 631	6 879	126	101	13 183	624	88 399	3 615	6 717	1 214	1 886
1974	1 499	4 112	16 558	5 944	236	102	13 680	703	89 442	2 861	7 183	1 216	1 839
1975	1 467	4 528	17 918	6 706	241	145	13 138	765	101 079	3 251	8 165	1 288	1 968
1976	1 326	3 744	16 781	5 818	442	128	11 348	652	97 403	2 450	8 074	1 344	1 962
*1977	1 284	4 269	19 814	6 491	247	112	11 718	635	100 083	2 077	7 855	1 635	2 020
1977 I	96	367	1 088	504	17	5	944	54	6 649	85	440	247	122
II	104	298	968	460	19	7	796	39	5 884	61	377	186	128
III	109	384	1 260	543	22	10	910	38	6 934	87	469	145	119
IV	96	369	1 551	509	15	10	968	50	7 846	161	565	109	134
V	99	345	1 722	594	14	12	1 078	58	8 753	204	713	154	203
VI	108	411	1 918	356	19	6	1 056	57	8 825	185	778	127	241
VII	116	407	2 094	531	14	13	1 022	63	9 558	231	831	74	219
VIII	109	272	1 913	585	22	10	1 030	85	10 595	260	900	75	244
IX	96	335	2 003	602	7	11	935	45	10 061	284	929	97	207
X	122	350	2 132	633	19	7	1 056	57	9 933	216	842	123	182
XI	120	345	1 795	482	17	8	979	58	8 323	153	637	247	138
XII	118	349	1 440	509	15	14	920	33	6 968	108	449	97	152
*1978 I	97	290	1 154	553	27	5	860	31	6 695	81	439	124	118
II	104	303	991	495	8	4	713	27	5 727	63	319	88	103
III	111	299	1 384	650	11	10	947	48	6 800	76	447	110	139

Vuosi ja kuukausi / År och månad / *Year and month*	(Jatk. — Forts. — *Cont.*)			Muut rikokset [2]) — Övriga brott [2]) — *Other offences* [2])									
	Petos Bedrägeri *Fraud*	Muut Övriga *Other offences*	Yhteensä Inalles *Total*	Alkoholipitoisen aineen luvaton valmistus — Olovlig tillverkning av alkoholhaltigt ämne — *Illicit distillation of alcohol*	Alkoholipitoisen aineen luvaton myynti — Olovlig försäljning av alkoholhaltigt ämne — *Illicit sale of alcohol*	Alkoholipitoisen aineen luvaton maahantuonti — Olovlig införsel av alkoholhaltigt ämne — *Illicit import of alcohol*	Muut alkoholilakirikokset Övriga brott mot alkohollagen — *Other offences against the Law on Alcoholic Beverages*	Muut Övriga *Other offences*	Yhteensä Inalles *Total*	Liikennerikokset Trafikbrott *Traffic offences*	Kaikki rikokset Alla brott *All offences*	Päihtyneenä säilöön otetut Berusade som tagits i förvar *Intoxicated persons taken into custody*	Pysäköintivirheet [3]) Parkeringsfel [3]) *Parking errors* [3])
	L 14	L 15	L 16	L 17	L 18	L 19	L 20	L 21	L 22	L 23	L 24	L 25	L 26
1972	9 766	32 581	166 921	650	3 723	1 515	6 375	30 481	42 744	176 644	386 309	208 154	170 079
1973	8 527	37 312	182 913	720	6 603	1 368	8 028	36 792	53 511	213 480	449 904	232 009	190 824
1974	9 515	42 656	194 685	592	4 986	1 596	14 080	50 827	72 081	252 947	519 713	288 227	220 702
1975	9 088	43 658	210 154	453	11 888	1 821	12 022	51 570	77 754	272 441	560 349	276 206	260 214
1976	8 979	37 059	195 060	538	4 718	1 950	7 435	36 710	51 351	222 905	469 316	232 446	214 999
*1977	9 800	41 199	207 162	556	7 805	2 032	9 719	39 837	59 949	215 196	482 307	246 946	219 339
1977 I	742	3 014	14 289	51	174	214	599	2 474	3 512	15 715	33 516	18 253	18 826
II	847	2 531	12 644	40	104	109	505	2 341	3 099	13 829	29 572	16 838	17 334
III	806	2 889	14 638	28	500	176	702	4 053	5 459	15 879	35 976	21 977	20 280
IV	696	3 228	16 146	39	186	133	780	4 461	5 599	17 205	38 950	21 446	17 741
V	840	3 635	18 220	59	1 221	114	1 178	2 757	5 329	20 086	43 635	21 446	18 589
VI	825	3 602	18 329	71	483	191	1 057	2 572	4 374	15 717	38 420	23 358	16 223
VII	646	3 632	19 220	78	1 111	122	1 135	3 747	6 193	16 938	42 351	23 323	16 989
VIII	775	3 681	20 296	38	315	180	825	3 914	5 272	18 305	43 873	21 688	17 571
IX	733	3 639	19 700	27	1 736	148	704	3 468	6 083	20 299	46 082	20 715	19 420
X	794	4 126	20 376	39	322	235	795	3 549	4 940	22 416	47 732	20 532	19 935
XI	1 308	3 660	18 117	45	1 291	262	693	3 474	5 765	21 859	45 741	18 737	19 085
XII	953	3 102	15 119	55	372	164	688	3 119	4 398	14 973	34 490	18 633	17 346
*1978 I	1 626	2 885	14 904	40	602	157	556	2 831	4 186	16 795	35 885	16 449	18 128
II	993	2 371	12 246	66	814	86	468	3 547	4 981	15 471	32 698	15 592	15 222
III	963	2 860	14 779	73	761	116	574	2 681	4 205	16 295	35 279	20 478	17 483

[1]) Uudistettu liikennejuopumislainsäädäntö (RL 23) tuli voimaan 1. 4. 1977 — Den förnyade trafikfyllerilagstiftningen (SL 23) trädde i kraft 1. 4. 1977
The legislation on druken driving (CL 23) was brought up to date on 1 April 1977.
[2]) Pl. liikennerikokset —Exkl. trafikbrott — *Excluding traffic offences.*
[3]) Maksukehotukset — Betalningsanmaningar — *Requests of payment.*

Suomen valtion uusinta tilastoa sarjoittain — Finska statens nyaste statistik enligt serier
Most recent Statistics of Finland by series, published by the State

A Yleiset tilastojulkaisut — Allmänna statistiska publikationer — *General statistical publications*

Tilastokatsauksia — Statistiska oversikter — *Bulletin of statistics* (à 5,—, vsk. — årg. 50,—).
Suomen tilastollinen vuosikirja 1976 — Statistisk årsbok för Finland 1976 — *Statistical yearbook of Finland 1976.*[1])

B Suomen virallinen tilasto (SVT) — Finlands officiella statistik (FOS) — *Official Statistics of Finland (OSF)*

I A: 96 Ulkomaankauppa. Vuosijulkaisu 1976. Osa I—II— Utrikeshandel. Årspublikation 1976. Del I — II *Foreign trade 1976. Volume I—II.* (I 80,—) (II 30,—)
I A: Ulkomaankauppa. Kuukausijulkaisu, maaliskuu 1978 — Utrikeshandel. Månadspublikation, mars 1978 — *Foreign trade. Monthly bulletin, March 1978.* (à 5,—, vsk. — årg. 50,—)
I B: 58 a. Merenkulku. Kauppalaivasto 1975 — Sjöfart. Handelsflottan 1975 — *Navigation. Merchant fleet 1975* (18,—)
I B: 59 b. Merenkulku. Meriliikenne Suomen ja ulkomaiden välillä 1976 — Sjöfart. Sjöfarten mellan Finland och utlandet 1976 — *Navigation. Shipping between Finland and foreign countries 1976.* (25,—)
I B: 61 b. Merenkulkutilastoa. Kuukausijulkaisu n:o 2, 1978 — Sjöfartsstatistik. Månadspublikation nr 2, 1978.
III: 75. Maatalous. Maatalouden vuositilasto 1976 — Lanthushållning. Lantbrukets årsstatistik 1976 — *Agriculture. Annual statistics of agriculture 1976.* (26,—)
III: 66—68. Maatalous. Yleinen maatalouslaskenta 1969. Osat I—III — Lanthushållning. Allmänna lantbruksräkningen 1969. Del I—III — *Agriculture. Census of agriculture 1969. Vol. I—III.* (à 12,—)
IV B: 40. Tulo- ja omaisuustilasto 1974 — Inkomst- och förmögenhetsstatistik 1974 — *Statistics of income and property 1974.* (19,—)
VI A: 134. Kuolleisuus- ja eloonjäämistauluja 1966—1970 — Dödlighets- och livslängdstabeller 1966—1970 — *Life tables 1966—1970.* (7,—)
VI A: 128. Katsaus väestönmuutoksiin vuosina 1951—1965 — Översikt av befolkningsrörelsen åren 1951—1965 — *Review of vital statistics in the years 1951—1965.* (11,—)
VI A: 138. Väestönmuutokset 1975 — Befolkningsrörelsen 1975 — *Vital statistics 1975.* (19,—)
VI B: 130. Kuolemansyyt 1974 — Dödsorsaker 1974 — *Causes of death in Finland 1974.* (22,—)
VI C: 104. Väestölaskenta 1970 [2]): I Yleiset demografiset tiedot; II A—B Elinkeino ja ammattiasema; III Työpaikan sijainti; IV Taajamat; V Asuntokanta; VI Ruokakuntien rakenne; VII A—B Koulutus; VIII Perheet; IX Ammatti ja sosiaaliasema; X Rakennuskanta, liike- yms. huoneistot; XI Työvoima ja toimeentulon lähde; XII Kesämökit; XIII Tulot ammatin, koulutuksen ym. mukaan; XIV Ruokakuntien asunto-olot; XV Tutkimus lasten lukumäärästä; XVI Tilastokartat; XVII A Ruotsinkielinen väestö, B Mustalaiset, C Saamelaiset; XVIII Väestöpyramiidit; XIX Taululuettelot — Folkräkning 1970: I Allmänna demografiska uppgifter; II A—B Näringsgren och yrkesställning; III Arbetsplatsens belägenhet; IV Tätorter; V Bostadsbeståndet; VI Hushållens struktur; VII A—B Utbildning; VIII Familjer; IX Yrke och socialställning; X Byggnadsbeståndet, affärs- o.a. dyl. lokaler; XI Arbetskraft och inkomstkälla; XII Sommarstugor; XIII Inkomster efter yrke, utbildning osv.; XIV Hushållens bostadsförhållanden; XV Undersökning angående barnantal; XVI Statistikkartor; XVII A Den svenskspråkiga befolkningen, B Zigenarna, C Samebefolkningen; XVIII Befolkningspyramider; XIX Tabellförteckningar — *Population census 1970: I General demographic data; II A—B Industry and industrial status; III Place of work; IV Localities; V Housing; VI Structure of households; VII A—B Education; VIII Families; IX Occupation and social position; X Buildings, premises in commercial use etc.; XI Labour force of livelihood; XII Summer cottages; XIII Incomes by occupation, education etc.; XIV Housing conditions of households; XV Fertility study; XVI Statistical maps; XVII A Swedishspeaking population, B Gipsies, C Lappish population XVIII Population pyramids; XIX List of tables*
VII B: 86. Postipankin hallituksen kertomus vuodelta 1975 — Postbanksstyrelsens berättelse för år 1975.
VII C (=A,C,E): 66. Pankit 1975 — Bankerna 1975 — *The Banks 1975.* (15,—)
VII D: 00. Vuodesta 1974 tilasto on siirretty sarjaan Tilastotiedotus RT — Fr.o.m. 1974 har statistiken överförts till serien Statistisk rapport RT — *From 1974 the statistics have been transferred to the Series Statistical Reports RT.*
X: 98. Yleissivistävät oppilaitokset lukuvuosi 1975/76 — Allmänbildande läroanstalten, läsåret 1975/76 — *General, education; school year 1975/76.* (18,—)
XI: 74. Terveydenhuolto 1978: Lääkintöhallituksen vuosikirja 1971—1977 — Hälsovård 1978: Medicinalstyrelsens årsbok 1971—1977 — *Health services 1978: Yearbook of National Board of Health 1971—1977.* (45,—)
XIII: 91. Posti- ja lennätinlaitos 1975 — Post- och telegrafverket 1975 — *Post and Telegraph Office 1975.*
XIV A: 74. Maanmittaus. Maanmittaushallituksen kertomus 1976 — Lantmäteriet. Lantmäteristyrelsens berättelse 1976 — *Land surveying. Report for the period 1976.*
XVII A: 8. Metsätilastollinen vuosikirja 1975 — Skogsstatistisk årsbok 1975 — *Yearbook of forest statistics.*[3])
XVIII A: 95. Teollisuustilasto 1974 — Industristatistik 1974 — *Industrial statistics of Finland 1974:* I—II (I 60:—) (II 80:—)
XVIII C: 15. Talonrakennustilasto 1975 — Husbyggnadsstatistik 1975 — *House construction statistics 1975.* (13,—)
XVIII D: 11. Asuntotuotanto 1976 — Bostadsproduktionen 1976 — *Production of dwellings 1976.* (14,—)
XIX: 92. Tie- ja vesirakennukset 1976 — Väg- och vattenbyggnaderna 1976.
XX: 94. Rautatietilasto 1976 — Järnvägsstatistik 1976 — *Railway Statistics in 1976.* (48,—)
XXI A: 21. Huoltoapu 1975 — Socialhjälp 1975 — *Social assistance 1975.* (21,—)
XXI A: 23. Sosiaalihuollon henkilökunta 1974 — Socialvårdens personal 1974 — *Staff of Social Welfare 1974*
XXI A: 24. Kodinhoitoapu 1976 — Hemvårdshjälp 1976 — *Home help 1976.* (16,—)
XXI B: 17. Sosiaalihuoltotilaston vuosikirja 1975 — Socialvårdsstatistisk årsbok 1975 — *Statistical yearbook of social welfare 1975.* (32,—)
XXII A: 81. Vakuutusyhtiöt 1975 — Försäkringsbolagen 1975 — *The insurance companies 1975.* (45,—)
XXIII A: 113. Rikollisuus. Poliisin tietoon tullut rikollisuus 1976 — Brottslighet. Brottslighet som kommit till polisens kännedom 1976 — *Criminality. Criminality known to the police 1976.* (16,—)

[1]) 60,— [2]) à 12,— [3]) 16,—

XXIII B: 111. Rikollisuus. Tuomioistuinten tutkimat rikokset 1975. Brottslighet. Vid domstolar rannsakade brott 1975 — *Criminality. Criminal cases tried by the courts 1975.* (18,—)
XXIII C: 94. Tuomioistuinten toiminta vuonna 1976 — Domstolarnas verksamhet år 1976 — *Function of courts 1976.* (18,—)
XXVI A: 27. Työtapaturmat 1973, 1974, 1975 — Olycksfall i arbetet 1973, 1974, 1975 — *Industrial accidents 1973, 1974, 1975.* (18,—)
XXIX A: 30. Tasavallan presidentin valitsijamiesten vaalit 1968 — Val av elektorer för valet av republikens president 1968 — *Elections of presidential electors 1968.* (7,—)
XXIX A: 33. Kansanedustajain vaalit 1975 — Riksdagsmannavalen 1975 — *Parliamentary elections 1975.* (16,—)
XXIX B: 5. Kunnallisvaalit 1976 — Kommunalvalen 1976 — *Municipal elections 1976.* (18,—)
XXXI: 49. Kuntien talous 1976 — Kommunernas ekonomi 1976 — *Economy of the communes 1976.* (15,—)
XXXII: 37. Sosiaalisten kerrostumien määrälliset vahvuudet — De sociala skiktens kvantitativa numerärer — *Quantitative analyses of social strata in Finland.* (16,—)
XXXII: 38. Työtapaturmat, työntekijäin ominaisuudet ja tapaturmien sattumisajankohta — *Industrial accidents in Finland, the characteristics of the injured persons and the moment of the accident.* (21,—)
XXXII: 39. Merenkulkijoiden työtapaturmat vuosina 1970—1972 — Olycksfall i arbete som drabbat sjöfarare åren 1970—1972. (25,—)
XXXII: 40. Vanhusten huoltokustannuksiin vaikuttavista tekijöistä — *Cost factors in welfare for the aged.* (20,—)
XXXII: 41. Äärimmäisen ahtaasti asuvat ruokakunnat Suomessa vuonna 1970. — *Extremely crowded households in Finland 1970.* (14,—)
XXXII: 42. Kuolemantapaukset työ- ja matkatapaturmissa vuonna 1972 — *Fatal accidents at work and coming to and from work in 1973.* (15,—)
XXXII: 43. Terveydenhuollon tavoitteet ja painopisteet, — eräiden maiden terveyspoliittisten suunnitelmien tarkastelua — *Aims and emphases in health care revealed by an examination of various countries' health policy programmes.* (20,—)
XXXII: 44. Ikä ongelmana työelämässä — *Age as a problem in workinglife.* (16,—)
XXXII: 45. Kotiapulaiset ja heidän työnantajansa — *Domestic servants and their employers.* (26,—)
XXXII: 46. Imeväiskuolleisuuteen vaikuttavat sosiaaliset ja taloudelliset tekijät Suomessa v. 1910—1971 — *Social and economic factors influencing infant mortality in Finland between 1910 and 1971.* (21,—)
XXXII: 47. Eri ikäisten teollisuuden työntekijäin palkkaus ja ylityöt. (21,—)
XXXII: 48. Sosiaaliturvan kehitys Suomessa 1950—1974. (21,—)
XXXII: 49. Sosiaalimenot vuonna 1974 sekä ennakkotiedot vuodelle 1975 — Socialutgifterna år 1974 samt förhandsuppgifter om 1975 års socialutgifter — *Social expenditure in 1974 and preliminary data for 1975.*
XXXII: 50. Eri ikäisten teollisuuden työntekijäin koulutus — *The training of industrial workers belonging to various age categories.* (21,—)
XXXII: 51. Sosiaalisten tulonsiirtojen kohtaanto (18,—)
XXXII: 52. Eri ikäisten teollisuuden työntekijäin työpaikkaliikkuvuus, poissaolot ja työttömyys. (24,—)
XXXII: 53. Sosiaalimenot vuonna 1975 sekä ennakkotiedot vuodelle 1976. — Socialutgifter år 1975 samt förhandsuppgifter om 1976 års socialutgifter — *Social expenditure in 1975 and preliminary data for 1976.* (24,—)
XXXII: 54. Huostaanotto — *Taking in custody* (29,—)
XXXIV: 42—46. Eläinlääkintölaitos 1971—1975 — Veterinärväsendet 1971—1975 — *Veterinary service 1971—1975.*
XXXVI: 18. Liikennetilastollinen vuosikirja 1976 — Samfärdselstatistisk årsbok 1976 — *Yearbook of transport statistics 1976.* (27,—)
XXXVII: 5. Korkeakoulut 1970/71 — Högskolorna 1970/71 — *Higher education 1970/71.* (20,—)
XXXVIII: 3. Tutkimustoiminta 1975 — Forskningsverksamheten 1975 — *Research activity 1975.* (9,—)
XXXIX: 3. Maatilatalous: maatilatalouden yritys- ja tulotilasto 1975 — Gårdsbruk: gårdsbrukets företags- och inkomststatistik 1975 — *Farm economy: enterprise and income statistics of farm economy 1975*
XL: 1. Työvoimatiedustelu 1976 — Arbetskraftsenkäten 1976 — *Labour force survey 1976.* (16,—)

Tilastokeskuksen julkaisusarjat — Statistikcentralens publikationsserier
The series of publications of the Central Statistical Office of Finland

1. Tiedotussarjat — Rapportserierna — *Report Series*

Vuosittainen luettelo Tilastokatsauksissa (myös eripainoksena) 1969: 2, 1970: 1, 1971: 1, 1972: 1, 1973: 1, 1974: 1, 1975: 1 — Årskatalog i Statistiska översikter (även särtryck) 1969: 2, 1970: 1, 1971: 1, 1972: 1, 1973: 1, 1974: 1, 1975: 1 — *Annual register in the Bulletin of Statistics (also reprint) 1969: 2, 1970: 1, 1971: 1, 1972: 1, 1973: 1, 1974: 1, 1975: 1.*

Tilastotiedotus — Statistisk rapport — Statistical Reports:

VÄ Väestötilasto — Befolkningsstatistik — *Population Statistics*
VL Vuoden 1970 väestölaskennan tietoja — Uppgifter om folkräkning år 1970 — *Data on 1970 Population Census*
OI Oikeus- ja vaalitilasto — Rätts- och valstatistik — *Judicial and Election Statistics*
TY Työvoimatilasto — Arbetskraftsstatistik — *Labour Force statistics*
KO Koulutus- ja tutkimustilasto — Utbildnings- och forskningsstatistik — *Educational and Research Statistics*
KT Kansantalouden tilinpito — Nationalräkenskaper — *National Accounting*
TE Teollisuustilasto — Industristatistik — *Industrial Statistics*
RA Rakennustilasto — Byggnadsstatistik — *Construction Statistics*
KA Kauppatilasto — Handelsstatistik — *Trade Statistics*
LI Liikennetilasto — Samfärdselstatistik — *Transport Statistics*
RT Rahoitustilastot — Finansieringsstatistik — *Financial Statistics*
YR Yritystilasto — Företagsstatistik — *Enterprise Statistics*
PA Palkkatilasto — Lönestatistik — *Wage Statistics*
TU Tulotilasto — Inkomststatistik — *Income Statistics*
HI Hintatilasto — Prisstatistik — *Price Statistics*

Indeksitiedotus — Indexrapport — Index Reports

TH Tukku- ja tuotannon hintaindeksi — Parti- och produktionsprisindex — *Wholesale and production price index*
KH Kuluttajan hintaindeksi ja elinkustannusindeksi — Konsumentprisindex och levnadskostnadsindex — *Consumer price index and cost-of-living index*
RK Rakennuskustannusindeksi — Byggnadskostnadsindex — *Building cost index*
TR Tienrakennuskustannusindeksi — Vägbyggnadskostnadsindex — *Cost index of road construction*

2. Tutkimussarjat — Utredningsserierna — *Research Series*

Tilastollisia tiedonantoja — Statistiska meddelanden — Statistical Surveys

Luettelo Suomen tilastollisessa vuosikirjassa — Register i Statistisk årsbok för Finland — *Register in the Statistical yearbook of Finland.*

50. Ympäristötilastollinen vuosikirja — *Yearbook of environmental statistics of Finland.* 1972. 102 s. (5,—)
51. Kotitaloustiedustelu 1966 — Hushållsbudgetundersökningen 1966 *Household survey for 1966.* I Tekstiosa (30,—) — Textdel (30,—) — *Text volume (30,—)*, II Liitetaulukko-osa — Tabellbilaga — *Supplementary tables.* (25,—)
52. Väestöennusteet 1973—2000 — Befolkningsprognoser 1973—2000 — *Population projections 1973—2000.* (9,—)
53. Aluetilinpito 1960—70 — Regionalbokföringen 1960—70 — *Regional accounting 1960—70.* (17,—)
54. Katsaus Suomen väestökehitykseen. (17,—)
55. Kotitaloustiedustelu 1971, osa I: Kotitalouksien kulutusmenot, osa II: Kotitalouksien tulot ja tulojen jakaantuminen, osa III: Ruoka-aineiden kulutusmäärät. Kestokulutushyödykkeiden omistus ja hankintatapa. Vapaa-ajan käyttö — Hushållsbudgetundersökningen 1971, del I: Hushållens konsumtionsutgifter, del II: Hushållens inkomster och inkomstfördelningen, del III: Livsmedlens konsumtionsmängd. Ägandet och anskaffningssätt av varaktiga konsumtionsvaror. Utnyttjande av fritid — *Household survey 1971, volume 1: Household consumption expenditure, volume 2: Household income and income distribution. volume 3: Consumption of foodstuffs. Ownership and mode of acquisition of durable goods. Use of leisure* (I 45,—) (II 15,—) (III 25,—)
56. Ympäristötilasto 1974: tilastotietoja ympäristön tilasta Suomessa vuosina 1964—1974 — Miljöstatistik 1974; statistiska uppgifter om miljötillstånden i Finland åren 1964—1974 — *Environmental statistics 1974: Statistical information on the condition of the environment in Finland in 1964—1974.* (26,—)
57. Aluetilinpito: tuotanto, työllisyys ja kiinteän pääoman bruttomuodostus lääneittäin vuonna 1973 — Regionalräkenskaper: produktionen, sysselsättningen och den inhemska bruttobildningen av fast kapital länsvis 1973 — *Regional accounting: production, employment and gross domestic fixed capital formation by provinces in 1973.* (18,—)
58. Elinolosuhteet 1950—1975 — Levnadsförhållanden 1950—1975 — *Living conditions 1950—1975.* (28,—)
59. Panos-tuotostutkimus 1970. Suomen kansantalouden panos-tuotosrakenne vuonna 1970 — Input-output undersökningen 1970. Finlands nationalekonomiska input-output struktur år 1970 —*Input-output structure of the Finnish Economy in 1970.* (38,—)
60. Kulttuuritilasto 1977: tilastotietoja taiteesta, tiedonvälityksestä, vapaa-ajasta, urheilusta ja nuorisotoiminnasta vuosilta 1930—1977 — Kulturstatistik 1977: statistiska uppgifter om konst, massmedia, fritid, idrott och ungdomsverksamhet åren 1930—1977 — *Cultural statistics 1977: statistical information on arts, communication, leisure, sports and youth activities in 1930—1977.* (38,—)
61. Työvoimatiedustelu: työvoimatiedustelun tuloksia vuosilta 1959—1975 — Arbetskraftsenkäten: arbetskraftsenkätens resultat för åren 1959—1975 — *Labour force survey: results of the labour force survey from the years 1959—1975.* (13,—)

Tilastokeskuksen tutkimuksia — Statistikcentralens undersökningar — Studies of Central Statistical Office

Luettelo Tilastokatsauksissa 1972: 1, 1973: 1, 1974: 1, 1975: 1 — Register i Statistiska översikter 1972: 1, 1973: 1, 1974: 1, 1975: 1 — *Register in the Bulletin of Statistics 1972: 1, 1973: 1, 1974: 1, 1975: 1.*

20. Ympäristötilastollisen tietojärjestelmän kehikko. (5,—)
21. Kokonaistaloudelliseen ohjelmointimalliin perustuva tutkimus tuotantotekijöiden allokaatiosta Suomessa. (5,—)
22. Maassamuutto ja pohjoismainen muuttoliike vuonna 1970. (5,—)
23. *The framework of an Information System of Environmental Statistics.* (3,—)
24. Osamaksukauppa ja sen säätely Suomessa vuosina 1969—1972. (5,—)
25. Ruotsissa vuosina 1946—1970 ansiotyössä ollut suomalaisväestö. (3,—)
26. Neuvostoliiton suunnittelujärjestelmästä. (7,—)
27. Tulonjaon kehityspiirteitä. II, vuodet 1960—1972. (4,—)
28. Systeemiteorian ja systeemidynamiikan peruskäsitteitä. (2,—)
29. Sosialistimaissa sovellettava kansantalouden tilinpitojärjestelmä.
30. Teollisuustuotannon kuukausivolyymi-indeksin virheet ja niiden korjaaminen lineaarisella regressiomallilla. (5,—)
31. Vuoden 1974 kuntien kalleustutkimus (12,—)
32. Hintaindeksit ja laadunmuutokset, sovellutus henkilöautojen hintakehityksen mittaamiseen. (16,—)
33. Kuolleisuus. Kuolleisuuden alueellinen jakaantuminen Suomessa 1961—1972 — Dödlighet. Dödlighetens regionala fördelning i Finland 1961—1972 — *Mortality. Regional distribution of mortality in Finland 1961—1972.* (20,—)
34. Kokonaistaloudellisia ongelmia II. (16,—)
35. *Finnish survey on relative income differences.* (16.—)
36. Syntyvyys. Syntyvyyden kehitys ja alueelliset erot Suomessa — Fruktsamhet. Fruktsamhetens utveckling och regionala skillnader i Finland — *Fertility. Development and regional differences of fertility in Finland.* (20,—)
37. Tulonjako. Kotitalouksien ja yksityisten tulonsaajien tulonjako ja sen kehitys vuosina 1966—1974 — Inkomstfördelning. Fördelningen av hushållens och privata inkomsttagares inkomster och dess utveckling åren 1966—1974 — *Income distribution. Distribution of income of households and private income recipients and its development in 1966—1974.* (10,—)
38. Kuluttajahintaindeksi. Menetelmät ja käytäntö: Alueittaiset ja väestöryhmittäiset kuluttajahintaindeksit (1972 = 100) ja alueittainen kuluttajahintatilasto. — *Consumer price index. Metods and practice.* (16,—)
39. Kansantalouden tilinpidon ennakkotilaston luotettavuus Suomessa vuosina 1968—1973. (16,—)
40. Kuolleisuus: kuolleisuuden jakaantuminen kuoleman syiden mukaan 1951—1972 — Dödlighet: om dödlighetens fördelning enligt dödsorsak 1951—1972 — *Mortality on distribution of mortality by causes of death 1951—1972.* (16,—)
42. Siirtolaistilastojen kehittyminen Pohjoismaissa. (16,—)
43. Talonrakennusten tuotantokustannukset Suomessa vuonna 1973. (16,—)
44. Työvoimakehityksen ennustaminen. (18,—)
45. Talonrakentamisen volyymi 1973=100 — Husbyggnadsvolymen 1973=100. (9,—)
46. Kuluttajahinnat Unkarissa ja Suomessa vuosina 1945—1975. (16,—)
47. Uusitut yritystilastot — Förnyad företagsstatistik. (10,—)

3. Käsikirjoja — Handböcker — *Handbooks*

1. Koulutusluokitus. Uusittu laitos 31. 12. 1975 tilanteen mukaisena. 142 s. (20,—)
1. Utbildningsklassificering 1973 enligt ställningen 31. 12. 1973. *(Classification of education).* (20,—)
3. Tilasto-opas. Uusittu laitos. (10,—)
4. Toimialaluokitus (TOL) — Näringsgrensindelningen (NI) — *Standard industrial classification (SIC).* (5,—)
5. Institutionaalisten sektorien luokitus — Den institutionella sektorindelningen. (3.50)
6. Rahoitusvaateiden luokitus — Klassificering av finansobjekt — *Classification of financial assets and liabilities.*(2,—)
7. Tilastohaastattelijan opas 1975 — Statistikintervjuarens guide 1975.
8. Guide to Finnish statistics. (10,—)
9. Siviiliasiain nimikkeistö 1977 — Nomenklatur för civilmål 1977.

Virkalähetys Valtion painatuskeskuksesta

Tätä julkaisua myy	Denna publikation säljes av	This publication can be obtained from
VALTION PAINATUSKESKUS MARKKINOINTIOSASTO	**STATENS TRYCKERICENTRAL** MARKNADSFÖRINGSAVDELNINGEN	**GOVERNMENT PRINTING CENTRE** MARKETING DEPARTMENT
Postimyynti PL 516 00101 HELSINKI 10 Puh. 90-539011	**Postförsäljning** PB 516 00101 HELSINGFORS 10 Tel. 90-539011	**Mail-order business** P.O. Box 516 SF-00101 HELSINKI 10 Phone 90-539011
Kirjakauppa Annankatu 44 00100 HELSINKI 10 Puh. 90-611022	**Bokhandel** Annegatan 44 00100 HELSINGFORS 10 Tel. 90-611022	**Bookshop** Annankatu 44 00100 HELSINKI 10 Phone 90-611022

127800025E