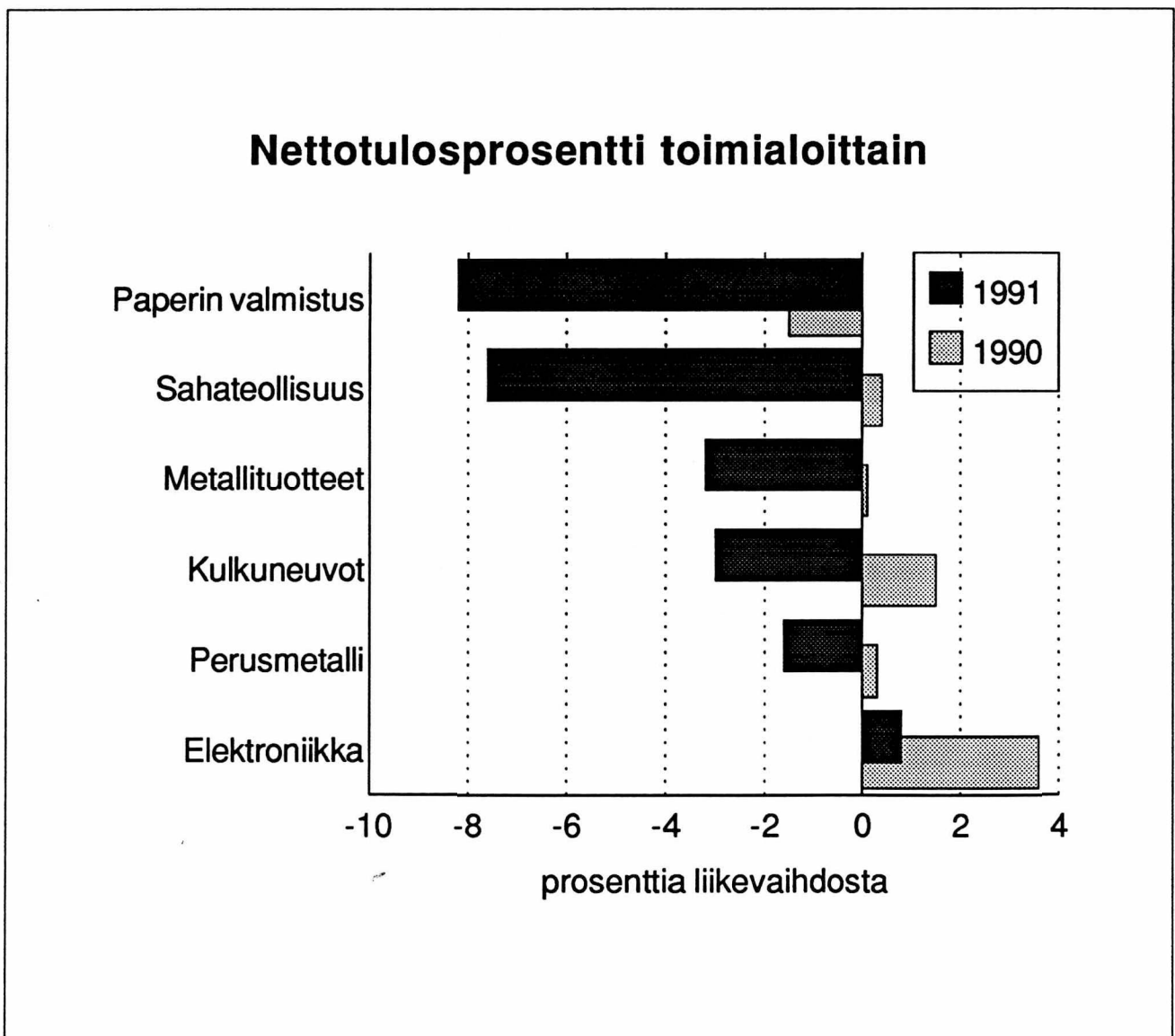


Teollisuusyritysten tilinpäätöstilasto

Metsä- ja metalliteollisuus 1991

6.10.1992



Katsaus

Metsä- ja metalliteollisuudelle vuosi 1991 oli heikko. Vaikeudet koti- ja ulkomaanmarkkinoilla heijastuivat tuotantoon. Liikevaihto supistui kaikilla toimialoilla ja henkilöstöä vähennettiin. Alan nettotulosprosentit heikkenivät rajusti. Vain elektroniikkateollisuus ylti voitolliseen nettotulokseen.

Konkurssiin haettiin vuonna 1991 yli 600 metsä- ja metalliteollisuusyritystä (Tilastokeskus: Konkurssitiedote 2/92). Yhtiöittäminen ja toimintojen uudelleenjärjestely jatkui vilkkaana.

Metsäteollisuus

Metsäteollisuusyritysten liikevaihto oli viime vuonna 55 miljardia markkaa. Se supistui edellisvuodesta noin kahdeksan miljardia. Sahateollisuuden liikevaihto heikkeni 24 prosenttia ja paperin valmistuksen 9 prosenttia. Henkilöstöä oli metsäteollisuudessa 86 700, noin 5 000 vähemmän kuin edellisessä vuonna.

Kannattavuus

Käyttökate kertyi 4,7 miljardia markkaa eli 3,2 miljardia vähemmän kuin vuotta aiemmin. Käyttökateen osuus liikevaihdosta laski alle kymmenen prosentin rajan. Edellisvuonna katetta saatiin 12,6 prosenttia.

Sahateollisuudessa käyttökate jäi liikevaihdosta raaka-ainesten, palkkojen ja muiden varsinaisen toiminnan kulujen maksamisen jälkeen vain vajaat neljä prosenttia ja paperin valmistukselle vajaat kymmenen prosenttia.

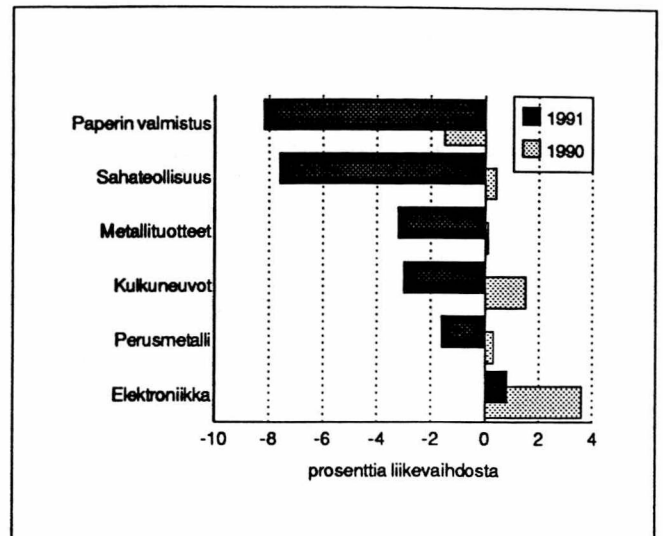
Sahateollisuudessa mediaaniyrityksen käyttökateprosentti oli 4,9. Se laski edellisvuodesta 3,7 prosenttiyksikköä. Massan ja paperin valmistuksen mediaaniyritykselle jäi käyttökate 9,1 prosenttia eli kaksi prosenttiyksikköä vähemmän kuin vuotta aiemmin.

Hajonta toimialan sisällä oli kuitenkin suurta. Paperin valmistuksessa kyselyssä olleiden 64 yrityksen käyttökateprosentin yläkvartiili oli 15,6 ja alakvartiili 3,3 prosenttia. Sahateollisuuden 110 yrityksen yläkvartiili oli 9,4 ja alakvartiili -2,3.

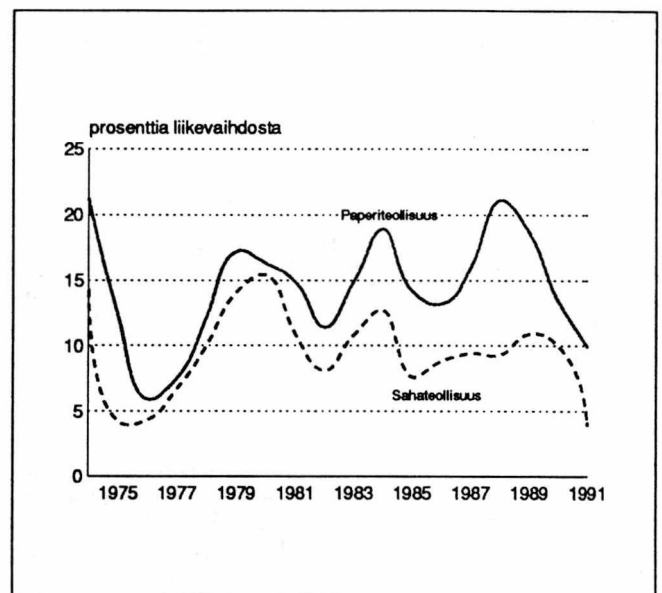
Velkaiset metsäteollisuusyritykset pystyivät hoitamaan 4,7 miljardin katteellaan ainoastaan nettokorot ja neljänneksen poistoista, vaikka poistoja tehtiin puolet vähemmän kuin edellisvuonna.

Toimialan heikosta kannattavuudesta kertovat myös rahoitustulos, nettotulos ja kokonaistulos, jotka jäivät tappiolle vuonna 1991.

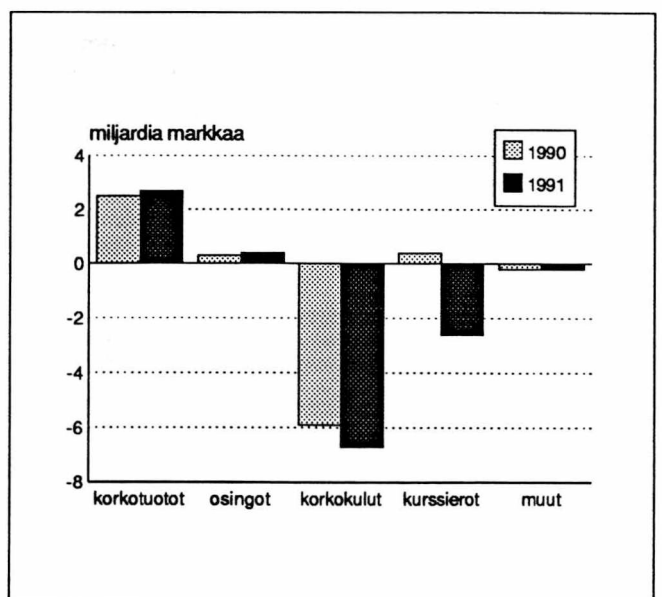
Metsäteollisuuden tulos rahoituserien jälkeen oli 4,2 miljardia tappiolla. Osaksi tämä johtuu heikentyneestä kannattavuudesta, mutta suurin selitys ennätystappioon ovat kohooneet rahoituskulut. Korkokulut olivat vuonna 1991 noin miljardi markkaa suuremmat kuin edellisvuonna. Rahoituserien kurssierot keikahtivat edellisvuoden 400 miljoonan



Kuvio 1. Metsä- ja metalliteollisuuden nettotulosprosentit vuosina 1990 - 1991.



Kuvio 2. Metsäteollisuuden käyttökate toimialoittain prosentteina liikevaihdosta.



Kuvio 3. Metsäteollisuuden rahoitustuotot ja -kulut.

voitosta 2,6 miljardia tappiolla. Kun rahoitustuotot pysyivät suunnilleen edellisvuoden tasolla, romahti tulos rahoituserien jälkeen ennätystappiolla.

Myös tulos satunnaisten erien jälkeen oli 1,7 miljardia tappiolla, vaikka käyttöomaisuutta myytiin 2,8 miljardin voitolla. Tulosta heikensivät satunnaisiin kuluihin sisältyvät yhtiöjärjestelyjen aiheuttamat kulut ja osakkeiden arvonalennukset.

Kun varauksia purettiin 1,3 miljardilla ja veroja maksettiin 259 miljoonaa jäi tilikauden tulos 706 miljoonaa tappiolla.

Metsäteollisuuden tuloslaskelma prosentteina liikevaihdosta

	1991 %	1990 %
LIKEVAIHTO	100,0	100,0
Aineet ja tarvikkeet ¹⁾	-58,2	-55,1
Muut muuttuvat ja kiinteät kulut	-33,2	-32,3
KÄYTTÖKATE	8,6	12,6
Rahoitustuotot ja -kulut	-11,5	-4,5
Oikaistut verot	-0,5	-1,3
RAHOITUSTULOS	-3,4	6,8
Poistot	-4,7	-7,8
NETTOTULOS	-8,1	-1,1
Muut tuotot ja kulut	4,5	2,5
KOKONAISTULOS	-3,6	1,4

1) korjattu varaston muutoksella

Sijoitetun pääoman tuotto prosentilla tarkasteltuna oli alan toiminta todella heikkoa. Pääomalle saatiin vain 2,5 prosentin tuotto, mikä on paljon heikompi kuin nykyinen korkokanta. Näin mitaten metsäteollisuuden toiminta oli vuonna 1991 erittäin kannattamatonta.

Rahoitusrakenne

Metsäteollisuuden velkataakka on karkaamassa käsistä. Vuonna 1991 kokonaisvelat olivat 60 prosenttia suuremmat kuin liikevaihto, kun ne vielä vuonna 1989 olivat liikevaihdon suuruiset. Myös nettovelat, eli vieras pääoma vähennettynä rahoitusomaisuudella, lisääntyivät paperinvalmistuksessa kolmanneksen ja olivat liikevaihdon suuruiset. Sahateollisuudessa kasvu oli vain nelisen prosenttiyksikköä ja velkojen osuus puolet liikevaihdosta.

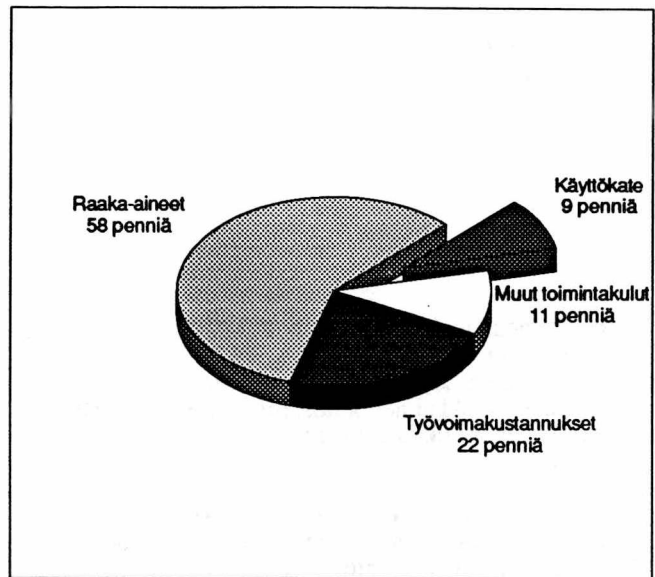
Suuri velkataakka näkyy luonnollisesti myös korkomenoissa. Nettokorkojen osuus liikevaihdosta oli paperin valmistuksessa 7,8 ja sahatteollisuudessa 5,3 prosenttia. Ne kasvoivat edellisvuodesta pari prosenttiyksikköä.

	1991 %	1990 %
Lyhtäikaiset velat ¹⁾	21,9	21,1
Pitkäaikaiset velat	49,0	46,5
Oma pääoma ²⁾	29,1	32,4
TASE YHTEENSÄ	100,0	100,0

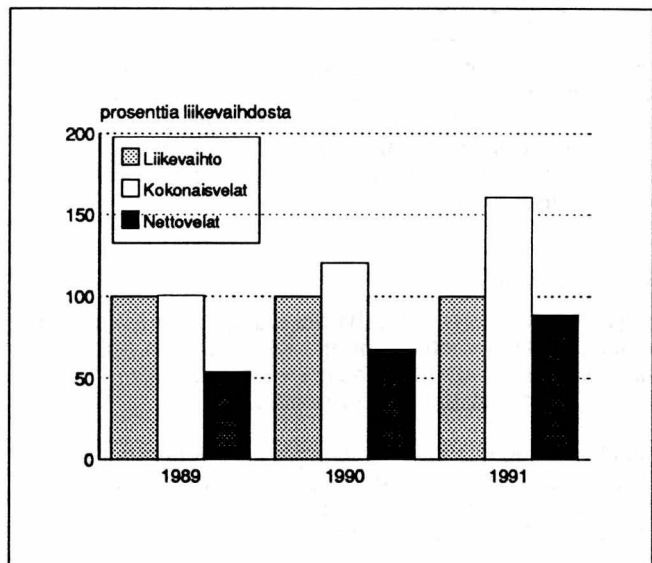
1) Ilman ennakkomaksuja
2) Ml. varaukset ja arvostuserät

Investoinnit

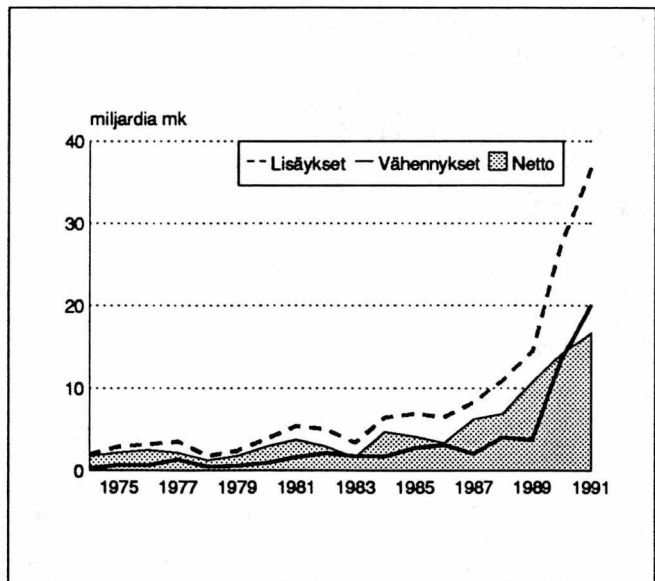
Metsäteollisuuden bruttoinvestoinnit olivat viime vuonna noin 9 miljardia markkaa suuremmat kuin edellisvuonna. Vaikka käyttöomaisuutta myytiin melko paljon, olivat



Kuvio 4. Metsäteollisuuden liikevaihtomarkka 1991.



Kuvio 5. Metsäteollisuuden kokonaisvelat ja nettovelat prosentteina liikevaihdosta.



Kuvio 6. Metsäteollisuuden investoinnit.

myös nettoinvestoinnit 2,5 miljardia suuremmat kuin vuonna 1990. Investointien kasvu johtuu suurimmaksi osaksi yhtiöittämisistä ja yritysrakenteiden uudelleenjärjestelyistä, joiden seurauksena osakkeita hankittiin 15,7 miljardilla markalla. Aineellista käyttöomaisuutta hankittiin selvästi edellisvuotta vähemmän.

Metalliteollisuus

Vuonna 1991 metalliteollisuuden liikevaihto oli 80,7 miljardia. Se supistui edellisvuodesta noin kymmenen miljardia. Henkilöstö väheni yli 6 000:lla 160 600:aan.

Kannattavuus

Toimialan käyttökateprosentti heikkeni edellisvuodesta pari prosenttiyksikköä. Kun liikevaihdosta maksettiin 52 prosenttia aine- ja tarvikkeita, 29 prosenttia henkilöstökuluja ja yli 12 prosenttia muita toimintakuluja, jäi käyttökate vajaan 7 prosenttia, eli 5,2 miljardia markkaa. Suhteessa liikevaihtoon kohosivat eniten henkilöstökustannukset, kaksi prosenttiyksikköä.

Myös netto- ja kokonaistulosta saatiin edellisvuotta vähemmän. Nettotulosta söi käyttökateen heikkenemisen lisäksi kohonneet rahoituskustannukset. Ainoastaan elektroniikkateollisuus, jonka korkotuotot olivat lähes korkokulujen suuruiset, ylti positiiviseen nettotulokseen. Poistoja metalliteollisuus teki käyttöomaisuudestaan 4 miljardia markkaa, vain noin 300 miljoonaa vähemmän kuin vuotta aiemmin. Arvonlennuspoistoja kirjattiin yli 600 miljoonaa.

Metalliteollisuuden tulos rahoituserien jälkeen oli huomattavasti parempi kuin metsäteollisuudessa. Toimialan tappio oli 794 miljoonaa markkaa. Elektroniikkateollisuuden tulos rahoituserien jälkeen oli noin 393 miljoonaa voitollinen. Heikoin tulos oli metallituotteiden valmistuksessa 845 miljoonaa tappiolla.

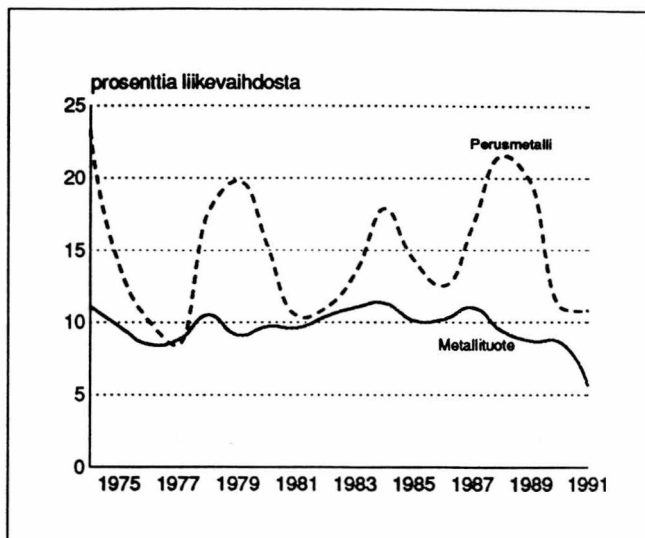
Käyttöomaisuuden myyntivoitot olivat edellisen vuoden tasoa eli kaksi miljardia. Konserniavustuksia jaettiin 427 miljoonaa enemmän kuin saatiin.

Varauksia purettiin yli 700 miljoonalla markalla. Tästä huolimatta jäi tilikauden tulos vielä 133 miljoonaa tappiolliseksi.

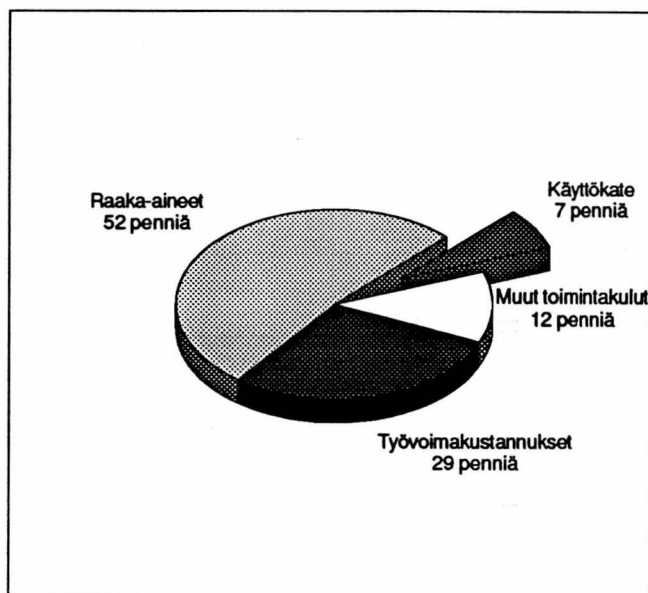
Metalliteollisuuden tuloslaskelma prosentteina liikevaihdosta

	1991 %	1990 %
LIKEVAIHTO	100,0	100,0
Aineet ja tarvikkeet ¹⁾	-52,3	-53,0
Muut muuttuvat ja kiinteät kulut	-41,3	-38,6
KÄYTTÖKATE	6,5	8,4
Rahoitustuotot ja -kulut	-2,5	-1,2
Oikaistut verot	-1,0	-1,3
RAHOITUSTULOS	3,0	5,9
Poistot	-5,0	-4,8
NETTOTULOS	-1,9	1,1
Muut tuotot ja kulut	0,8	0,5
KOKONAISTULOS	-1,2	1,6

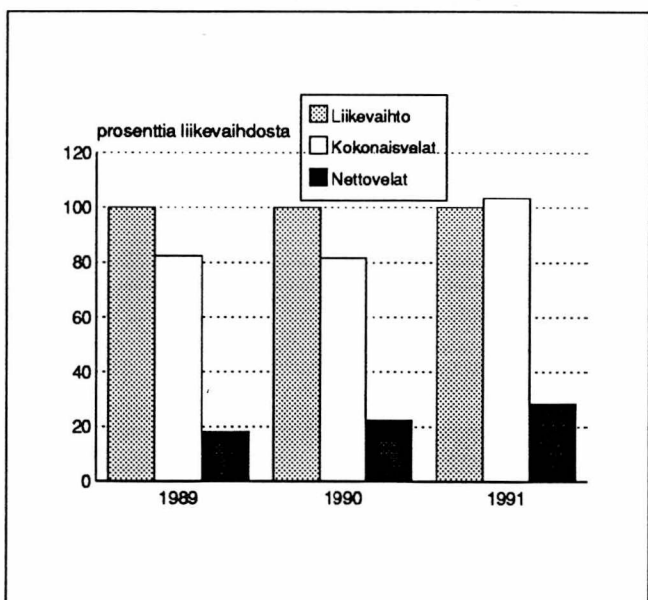
1) korjattu varaston muutoksella



Kuvio 7. Metalliteollisuuden käyttökate prosentteina liikevaihdosta.



Kuvio 8. Metalliteollisuuden liikevaihtomarkka 1991.



Kuvio 9. Metalliteollisuuden kokonaisvelat ja nettovelat prosentteina liikevaihdosta.

Rahoitusrakenne

Kokonaisvelat, eli yrityksen vieras pääoma vähennettynä ennakkomaksuilla, olivat kolme prosenttia suuremmat kuin liikevaihto. Toimialan nettovelat, vieraspääoma vähennettynä rahoitusomaisuudella, olivat vain 28,4 prosenttia liikevaihdosta. Kokonaisvelkojen osuus liikevaihdosta kasvoi yli 20 prosenttiyksikköä ja nettovelkojen kuusi prosenttiyksikköä.

Alan toimialojen velkaantuneisuus vaihtelee kuitenkin hyvin paljon. Eniten nettovelkaa on perusmetallien valmistuksella noin 60 prosenttia liikevaihdosta. Vakavaraisin ala on elektroniikkateollisuus, jonka velat ovat vain kuusi prosenttia liikevaihdosta

Nettokorkojen osuus liikevaihdosta oli 2,4 prosenttia. Eniten korkoja maksoi perusmetallien valmistus ja pienimmät korot olivat elektroniikkateollisuudessa.

Metallin pienten yritysten nettokorkojen osuus liikevaihdosta on selvästi suurempi kuin isoilla yrityksillä. Pienet alle sata henkeä työllistävät yritykset maksoivat korkoja liikevaihdostaan 3,1 prosenttia ja isot yli 100 henkeä työllistävät yritykset 2,3 prosenttia. Alan toimialoista ainoastaan metallituotteiden valmistuksessa pienten ja isojen yritysten korkojen osuus liikevaihdosta on samaa suuruusluokkaa. Elektroniikkateollisuuden ja kulkuvälineiden valmistuksen isot yritykset saavat korkotuottoja miltei yhtä paljon kuin maksavat korkokuluja.

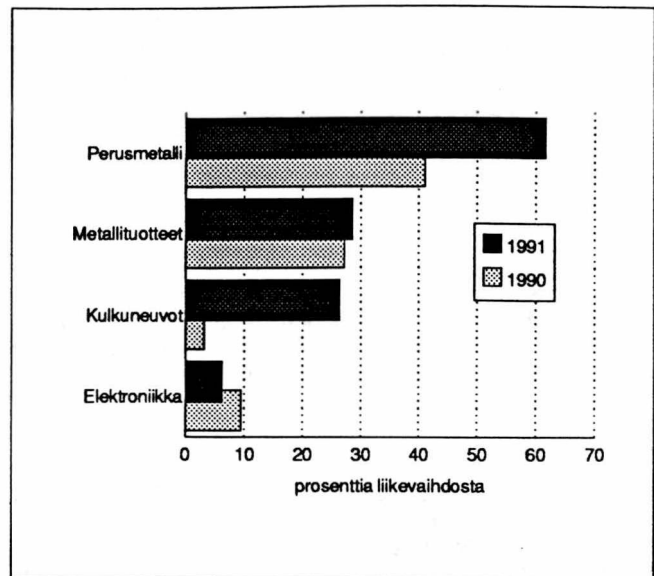
Korollinen vieras pääoma oli 63 miljardia. Korkoja maksettiin 6,6 miljardia eli keskimäärin 10,5 prosenttia korollisista veloista.

	1991	1990
	%	%
Lyhytaikaiset velat ¹⁾	29,1	29,8
Pitkäaikaiset velat	36,1	36,0
Oma pääoma ²⁾	34,8	34,2

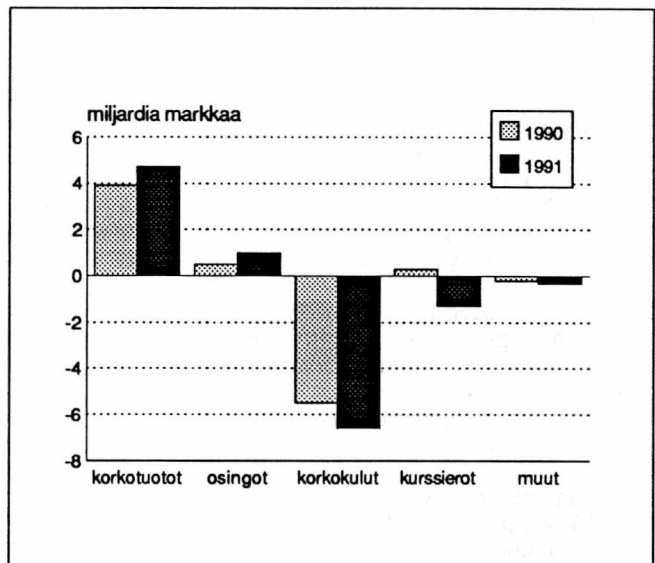
1) Ilman ennakkomaksuja
2) Ml. varaukset ja arvostuserät

Investoinnit

Metallialan yritykset investoivat yli miljardin enemmän kuin edellisenä vuonna. Käyttöomaisuutta hankittiin 18,7 miljardilla ja vanhaa myytiin 10,5 miljardilla. Nettoinvestointien osuus liikevaihdosta oli sama kuin viime vuonna eli 10 prosenttia.



Kuvio 10. Metalliteollisuuden nettovelat toimialoittain prosentteina liikevaihdosta.



Kuvio 11. Metalliteollisuuden rahoitustuotot ja -kulut.

Tunnusluvut - Nyckeltal

Jalostusarvo	= Käyttökate + palkat ja muut henkilöstökulut + vuokrat
Förädlingsvärde	= Driftsbidrag + löner och övriga personalkostnader + hyror
Nettotulos	= Tulos rahoituserien jälkeen + oikaistut verot
Nettoresultat	= Resultat efter finansieringsposter + korrigerade skatter
Kokonaistulos	= Rahoitustulos ./ kirjanpidon poistot + muut tuotot ja kulut
Totalresultat	= Finansieringsresultat ./ bokföringsmässiga avskrivningar + övriga intäkter och kostnader
Sijoitetun pääoman tuotto-%	= Tulos rahoituserien jälkeen + korkokulut + muut vieraan pääoman kulut / korollinen vieras pääoma + oma pääoma + varaukset + arvostuserät
Avkastnings-% på investerat kapital	= Resultat efter finansieringsposter + räntekostnader + övriga kostnader för främmande kapital / räntebelagt främmande kapital + eget kapital + reserveringar + värderingsposter
Omavaraisuusaste	= Oma pääoma + varaukset + arvostuserät / vastattavaa yhteensä ./ ennakkomaksut
Soliditet	= Eget kapital + reserveringar + värderingsposter / passiva sammanlagt ./ förskottsbetalningar
Lainojen hoitokate	= Rahoitustulos + leasingvuokrat + korkokulut + muut vieraan pääoman kulut / Pitkäaikaisten lainojen lyhennykset + leasingvuokrat + korkokulut + muut vieraan pääoman kulut
Länetämningsgrad	= Finansieringsresultat + leasinghyror + övriga kostnader för främmande kapital / Amortering av långfristiga lån + leasinghyror + räntekostnader + övriga kostnader för främmande kapital
Quick ratio	= Rahoitusomaisuus / lyhytaikainen vieras pääoma ./ ennakkomaksut = Finansieringstillgångar / kortfristigt främmande kapital ./ förskottsbetalningar
Current ratio	= Rahoitusomaisuus + vaihto-omaisuus / lyhytaikainen vieras pääoma = Finansieringstillgångar + omsättningstillgångar / kortfristigt främmande kapital
Rahoitustulos	= Nettotulos + poistot
Finansieringsresultat	= Nettoresultat + avskrivningar

1. Tunnuslukuja ja muita eriä: Metsäteollisuus
Nyckeltal och övriga poster: Skogindustri

	140 Puutavaran ja puutuotteiden valmistus	150 Massan, paperin ja paperituot- teiden valmistus	140 + 150 Metsä- teollisuus yhteensä
	Tillverkning av trävaror och produkter av trä	Tillverkning av massa, papper och pappersvaror	Skogindustri sammanlagt
Lajuus			
Omfattning			
Liikevaihto			
Omsättning, milj.mk			
1990	15 194,7	47 921,7	63 116,4
1991	11 600,1	43 518,0	55 118,1
Liikevaihtoon sisältyvä vienti			
Export som ingår i omsättningen, milj.mk			
1990	4 488,3	31 579,2	36 067,5
1991	3 355,8	27 933,2	31 289,1
Jalostusarvo			
Förädlingsvärde, milj.mk			
1990	5 111,3	17 171,2	22 282,5
1991	3 528,5	14 008,9	17 537,4
Henkilöstö			
Personal			
1990	29 832	61 583	91 415
1991	27 555	59 161	86 716
Tehokkuus			
Effektivitet, 1000 mk			
Liikevaihto / henkilöstö			
Omsättning / personal			
1990	509,3	778,2	690,4
1991	421,0	735,6	635,6
Jalostusarvo / henkilöstö			
Förädlingsvärde / personal			
1990	171,3	278,8	243,8
1991	128,1	236,8	202,2
Palkat ja muut henkilöstökulut / henkilöstö			
Löner och övriga personalkostnader / personal			
1990	115,7	167,6	150,6
1991	105,4	156,3	140,2
Kannattavuus			
Lönsamhetens			
Käyttökate-%			
Driftsbidrag i %			
1990	10,0	13,4	12,6
1991	3,9	9,9	8,6
Nettotulos-%			
Nettoresultat i %			
1990	0,4	-1,5	-1,1
1991	-7,6	-8,2	-8,1
Kokonaistulos-%			
Totalresultat i %			
1990	1,0	1,5	1,4
1991	-5,6	-3,1	-3,6
Sijoitetun pääoman tuotto-%			
Avkastnings-% på investerat kapital			
1990	8,0	6,0	6,2
1991	0,2	2,7	2,5

1. Tunnuslukuja ja muita eriä: Metalliteollisuus
 Nyckeltal och övriga poster: Metallindustri

230 Metallien valmistus Framställning av metaller	240 + 250 Metallituotteiden koneiden ja laitteiden valmistus Tillverkning av metallvaror och maskiner	260 Sähkötekni- stien tuotteiden ja instrumenttien valmistus Tillverkning av eltekni- ska produkter och instrument	270 Kulkuneuvojen valmistus Tillverkning av transportmedel	230 - 270 Metalliteollisuus yhteensä Metallindustri sammanlagt
14 977,4 13 160,0	43 656,6 38 857,9	21 406,4 19 362,0	10 828,4 9 320,9	90 868,7 80 700,9
5 598,2 7 910,5	12 754,3 13 255,9	8 234,2 8 032,7	5 254,0 4 065,3	31 840,7 33 264,4
4 713,4 4 297,7	16 438,9 14 823,0	8 402,3 7 611,4	3 972,8 3 480,1	33 527,4 30 212,2
18 205 17 161	88 152 84 428	39 513 38 092	21 116 20 913	166 986 160 594
822,7 766,9	495,2 460,2	541,8 508,3	512,8 445,7	544,2 502,5
258,9 250,4	186,5 175,6	212,6 199,8	188,1 166,4	200,8 188,1
161,8 160,5	141,7 137,9	144,4 151,4	150,7 145,2	145,6 144,5
11,0 10,8	7,4 6,1	9,8 5,9	5,9 3,4	8,4 6,5
0,3 -1,6	0,1 -3,2	3,6 0,8	1,5 -3,0	1,1 -1,9
-0,2 -3,0	1,5 -3,3	2,4 4,2	2,8 -0,8	1,6 -1,2
8,6 6,0	7,5 4,8	10,3 7,6	10,7 5,6	8,8 5,8

1. Tunnuslukuja ja muita eriä: Metsäteollisuus
Nyckeltal och övriga poster: Skogindustri

	140 Puutavaran ja puutuotteiden valmistus Tillverkning av trävaror och produkter av trä	150 Massan, paperin ja paperituot- teiden valmistus Tillverkning av massa, papper och pappersvaror	140 + 150 Metsä- teollisuus yhteensä Skogindustri sammanlagt
Rahoitus			
Finansiering, %			
Nettokorot / liikevaihto			
Räntor (netto) / omsättning			
1990	-4,0	-5,9	-5,4
1991	-5,3	-7,8	-7,3
Kokonaisvelat ./ ennakkomaksut / liikevaihto			
Skulder totalt ./ förskottsbetalningar/omsät			
1990	72,2	135,9	120,6
1991	77,6	183,0	160,8
Omavaraisuusaste			
Soliditet			
1990	33,0	32,3	32,4
1991	19,5	30,1	29,2
Quick ratio			
1990	0,8	1,6	1,4
1991	0,9	1,6	1,5
Current ratio			
1990	1,5	2,0	1,9
1991	1,4	1,8	1,8
Investoinnit			
Investeringar, %			
Nettoinvestoinnit / liikevaihto			
Nettoinvesteringar / omsättning			
1990	22,3	22,4	22,4
1991	7,1	36,4	30,3
Rahoitustulos / investoinnit			
Finansieringsresultat / investeringar			
1990	19,7	14,8	15,5
1991	-30,2	-4,2	-5,1

1. Tunnuslukuja ja muita eriä: Metalliteollisuus
Nyckeltal och övriga poster: Metallindustri

230 Metallien valmistus Framställning av metaller	240 + 250 Metallituotteiden koneiden ja laitteiden valmistus Tillverkning av metallvaror och maskiner	260 Sähkötekni- sien tuotteiden ja instrumenttien valmistus Tillverkning av el tekniska produkter och instrument	270 Kulkuneuvojen valmistus Tillverkning av transportmedel	230 - 270 Metalliteollisuus yhteensä Metallindustri sammanlagt
-2,9 -4,6	-2,5 -2,9	-0,6 -0,8	0,5 -0,9	-1,8 -2,4
106,9 144,7	74,8 101,0	90,3 89,1	55,9 84,0	81,5 103,3
26,9 23,4	33,6 36,5	40,0 43,0	34,4 28,6	34,2 34,8
1,6 1,6	1,4 1,7	1,8 1,7	1,9 1,4	1,6 1,6
1,9 1,8	1,7 1,8	2,0 1,9	1,7 1,7	1,8 1,8
15,0 15,9	9,2 5,8	12,1 6,2	5,5 11,5	10,4 8,2
27,6 12,9	25,7 7,6	35,2 40,5	66,1 5,4	30,7 14,2

2. Tuloslaskelma: Metsäteollisuus Resultaträkning: Skogindustri

	140 Puutavaran ja puutuotteiden valmistus	150 Massan, paperin ja paperituot- teiden valmistus	140 + 150 Metsä- teollisuus yhteensä
	Tillverkning av trävaror och produkter av trä	Tillverkning av massa, papper och pappersvaror	Skogindustri sammanlagt
Liikevaihto			
Omsättning	11 600,1	43 518,0	55 118,1
Aineet ja tarvikkeet/Tavarat Material och förnödenheter/Varor	-6 276,8	-23 273,8	-29 550,5
Palkat Löner	-2 247,7	-7 092,5	-9 340,2
Muut henkilöstökulut Övriga personalkostnader	-657,8	-2 156,1	-2 813,9
Leasing-vuokrat Leasinghyror	-24,8	-93,0	-117,8
Muut vuokrat Övriga hyror	-141,4	-370,4	-511,8
Muut liikekulut Övriga rörelsekostnader	-1 170,4	-4 607,3	-5 777,7
Valmistus omaan käyttöön Tillverkning för eget bruk	63,4	239,5	302,9
Varastojen muutos, aliarvostamaton ¹ Förändring i lager, icke nedskrivna	-687,8	-1 867,5	-2 555,3
Käyttökate			
Driftsbidrag	456,8	4 296,9	4 753,7
Kirjanpidon poistot Bokföringsmässiga avskrivningar	-500,9	-2 085,4	-2 586,3
Liiketulos			
Rörelseresultat	-44,1	2 211,5	2 167,3
Rahoitustuotot ja -kulut: Finansieringsintäkter och -kostnader:			
Korkotuotot Ränteutäkter	150,8	2 553,5	2 704,3
Osingot ja osuuskorot Dividender och andelsräntor	6,6	369,2	375,8
Muut rahoitustuotot Övriga finansieringsintäkter	8,7	70,5	79,2
Korkokulut Räntekostnader	-760,1	-5 955,0	-6 715,1
Muut vieraan pääoman kulut Övriga kostnader för främmande kapital	-75,9	-158,2	-234,1
Kurssierot (ei myyntisaamisista eikä ostoveloista) Kursdifferenser (ej försäljningsfordringar eller leverantörsskulder)	-106,5	-2 464,1	-2 570,6
Rahoitustuotot ja -kulut yhteensä Finansieringsintäkter och -kostnader sammanlagt	-776,4	-5 584,0	-6 360,4
Tulos rahoituserien jälkeen Resultat efter finansieringsposter	-820,5	-3 372,5	-4 193,0

1 Lisäys +, vähennys -
1 Ökning +, minskning -

2. Tuloslaskelma: Metalliteollisuus Resultaträkning: Metallindustri

230 Metallien valmistus Framställning av metaller	240 + 250 Metallituotteiden koneiden ja laitteiden valmistus Tillverkning av metallvaror och maskiner	260 Sähkötekni- stien tuotteiden ja instrumenttien valmistus Tillverkning av eltekkniska produkter och instrument	270 Kulkuneuvojen valmistus Tillverkning av transportmedel	230 - 270 Metalliteollisuus yhteensä Metallindustri sammanlagt
13 160,0	38 857,9	19 362,0	9 320,9	80 700,9
-7 475,0	-17 725,3	-9 068,7	-5 612,4	-39 881,4
-2 153,5	-8 932,4	-4 500,7	-2 383,2	-17 969,7
-601,2	-2 710,8	-1 267,2	-653,6	-5 232,8
-11,7	-123,6	-71,5	-32,1	-239,0
-104,2	-693,7	-632,0	-96,5	-1 526,4
-1 277,4	-4 408,5	-2 221,2	-700,2	-8 607,4
91,6	125,0	62,9	23,0	302,5
-201,6	-2 026,2	-523,5	448,8	-2 302,4
1 427,1	2 362,5	1 140,0	314,8	5 244,4
-628,5	-1 954,7	-1 066,3	-351,4	-4 000,9
798,6	407,7	73,8	-36,7	1 243,4
824,7	2 060,5	1 296,3	470,6	4 652,2
56,8	450,6	452,5	14,7	974,6
45,9	120,3	374,9	30,0	571,1
-1 424,4	-3 197,6	-1 442,4	-555,5	-6 619,8
-37,9	-183,8	-68,5	-59,1	-349,3
-442,7	-502,8	-294,1	-26,4	-1 265,9
-977,5	-1 252,8	318,7	-125,6	-2 037,2
-178,9	-845,0	392,5	-162,3	-793,7

2. Tuloslaskelma: Metsäteollisuus Resultaträkning: Skogindustri

	140 Puutavaran ja puutuotteiden valmistus Tillverkning av trävaror och produkter av trä	150 Massan, papperin ja papperituo- teiden valmistus Tillverkning av massa, papper och pappersvaror	140 + 150 Metsä- teollisuus yhteensä Skogindustri sammanlagt
Muut tuotot ja kulut:			
Övriga intäkter och kostnader:			
Käyttöomaisuuden myyntivoitot (verolliset ja verovapaat) Försäljningsvinst av anläggningstillgångar (skattepliktig och skattefri)	40,7	2 713,5	2 754,1
Käyttöomaisuuden arvonalennukset (lisäpoistot) Värdesänkningar av anläggningstillgångar	-14,6	-573,7	-588,3
Saadut konserniavustukset Erhållna koncernbidrag	228,0	712,3	940,3
Maksetut konserniavustukset Betalda koncernbidrag	-82,9	-1 196,6	-1 279,4
Muut tuotot ja kulut Övriga intäkter och kostnader	53,6	592,7	646,3
Tulos ennen varauksia ja veroja Resultat före reserveringar och skatter	-595,7	-1 124,4	-1 720,1
Varausten muutos ¹ Förändring av reserveringar:			
Investointivaraus Investeringsreservering	22,0	125,6	147,6
Luottotappiovaraus Kreditförlustreservering	3,7	125,4	129,1
Toimintavaraus Driftsreservering	83,9	30,8	114,7
Varastovaraus (varaston aliarvostus) Lagerreserv (nedskrivning av lager)	140,1	935,4	1 075,4
Muut varaukset Övriga reserveringar	8,8	-202,4	-193,5
Varausten muutos yhteensä Förändring av reserveringar sammanlagt	258,5	1 014,9	1 273,4
Verovapaiden tuottojen siirrot omaan pääomaan Överföring av skattefria intäkter mot eget kapital	-	-	-
Välittömät verot: Direkta skatter:			
Välittömät verot/veronpalautukset Direkta skatter/skatteåterbäring	-57,2	-206,1	-263,3
Omasta pääomasta katetut verot Skatter täckta med eget kapital	4,2	0,2	4,4
Veronpalautusten siirrot omaan pääomaan Överföring av skatteåterbäring mot eget kapital	-	-0,0	-0,0
Välittömät verot yhteensä Direkta skatter sammanlagt	-53,1	-205,9	-259,0
Tilikauden tulos Räkenskapsperiodens resultat	-390,3	-315,5	-705,7
1 Lisäys -, vähennys + 1 Ökning -, minskning +			

2. Tuloslaskelma: Metalliteollisuus Resultaträkning: Metallindustri

230 Metallien valmistus Framställning av metaller	240 + 250 Metallituotteiden koneiden ja laitteiden valmistus Tillverkning av metallvaror och maskiner	260 Sähkötekni- stien tuotteiden ja instrumenttien valmistus Tillverkning av eltekkniska produkter och instrument	270 Kulkuneuvojen valmistus Tillverkning av transportmedel	230 - 270 Metalliteollisuus yhteensä Metallindustri sammanlagt
224,6	758,6	1 027,8	15,9	2 026,9
-153,0	-452,3	-17,3	-9,5	-632,2
840,7	1 460,9	777,5	300,5	3 379,6
-1 140,0	-1 550,9	-1 065,0	-50,0	-3 806,0
41,5	-283,3	-57,8	-52,5	-352,2
-365,2	-912,1	1 057,7	42,0	-177,6
55,0	180,4	242,1	22,4	499,9
-18,5	-55,5	-37,8	10,3	-101,5
268,5	141,8	-44,8	-57,6	308,0
112,1	311,3	137,1	-18,5	542,0
0,6	48,4	-533,2	-17,8	-501,9
417,8	626,5	-236,6	-61,1	746,6
-	62,6	-	-	62,6
-28,3	-383,1	-237,7	-120,7	-769,8
0,6	5,0	0,2	1,2	7,0
-0,0	-1,3	-0,7	-0,2	-2,2
-27,7	-379,4	-238,2	-119,7	-765,0
24,9	-602,3	582,9	-138,8	-133,3

3. Tase: Metsäteollisuus Balans: Skogindustri

	140 Puutavaran ja puutuotteiden valmistus	150 Massan, paperin ja paperituot- teiden valmistus	140 + 150 Metsä- teollisuus yhteensä
	Tillverkning av trävaror och produkter av trä	Tillverkning av massa, papper och pappersvaror	Skogindustri sammanlagt
Vastaavaa			
Aktiva			
Rahoitusomaisuus:			
Finansieringstillgångar:			
Rahat ja pankkisaamiset Kassa och banktillgodohavanden	413,7	3 902,2	4 315,8
Myyntisaamiset Försäljningsfordringar	1 459,0	5 559,4	7 018,5
Toimitusluottosaamiset Leveranskreditfordringar	7,2	418,2	425,4
Muut lainasaamiset Övriga lånefordringar	680,5	18 475,3	19 155,8
Ennakkomaksut Förskottsbetalningar	111,8	518,8	630,6
Siirtosaamiset Resultatregleringar	260,7	1 883,5	2 144,2
Muut rahoitusvarat Övriga finansieringstillgångar	340,8	5 856,9	6 197,6
Rahoitusomaisuus yhteensä Finansieringstillgångar sammanlagt	3 273,6	36 614,2	39 887,9
Vaihto-omaisuus Omsättningstillgångar	2 413,2	6 707,9	9 121,2
Käyttöomaisuus ja muut pitkävaikutteiset menot Anläggningstillgångar och övriga utgifter med lång verkningstid:			
Keskeneräiset omat työt ja ennakkomaksut Halvfärdiga egna arbeten och förskottsbetalningar	110,7	2 090,7	2 201,4
Tontit, maa- ja vesialueet Tomter, jord- och vattenområden	183,3	8 799,2	8 982,5
Rakennukset ja rakennelmat Byggnader och konstruktioner	1 658,3	6 203,5	7 861,9
Koneet, kalusto ja kuljetusvälineet Maskiner, inventarier och transportmedel	2 711,7	24 421,0	27 132,7
Muut aineelliset hyödykkeet Övriga materiella tillgångar	61,9	602,8	664,7
Osakkeet ja osuudet Aktier och andelar	599,4	27 389,1	27 988,5
Aineettomat oikeudet Immateriella rättigheter	42,2	87,9	130,1
Muut pitkävaikutteiset menot Övriga utgifter med lång verkningstid	218,0	752,8	970,9
Käyttöomaisuus ja muut pitkävaikutteiset menot yhteensä Anläggningstillgångar och övriga utgifter med lång verkningstid sammanlagt	5 585,7	70 346,9	75 932,6

3. Tase: Metalliteollisuus Balans: Metallindutri

230 Metallien valmistus Framställning av metaller	240 + 250 Metallituotteiden koneiden ja laitteiden valmistus Tillverkning av metallvaror och maskiner	260 Sähköteknisten tuotteiden ja instrumenttien valmistus Tillverkning av eltekkniska produkter och instrument	270 Kulkuneuvojen valmistus Tillverkning av transportmedel	230 - 270 Metalliteollisuus yhteensä Metallindutri sammanlagt
1 870,7	5 529,3	4 211,2	1 271,5	12 882,7
2 123,4	7 160,9	3 493,8	1 316,2	14 094,3
37,6	965,9	41,5	550,8	1 595,8
2 151,9	10 215,7	5 821,7	1 421,6	19 610,9
12,0	307,8	25,5	97,7	443,0
780,3	2 033,4	1 073,2	547,4	4 434,4
3 949,5	1 905,1	1 363,0	164,9	7 382,5
10 925,4	28 118,1	16 029,9	5 370,2	60 443,6
1 945,9	7 727,8	3 135,5	3 700,8	16 510,0
674,8	134,8	98,4	7,8	915,7
131,5	1 789,3	212,7	172,4	2 305,9
1 765,7	5 502,0	1 164,6	1 188,0	9 620,4
3 857,1	4 945,3	1 886,7	930,9	11 620,0
74,4	103,6	20,6	75,8	274,4
4 491,3	15 541,0	7 632,3	611,3	28 275,9
36,6	196,7	154,6	90,4	478,2
169,3	547,2	677,2	95,6	1 489,2
11 200,6	28 759,8	11 847,0	3 172,3	54 979,8

3. Tase: Metsäteollisuus Balans: Skogindustri

	140 Puutavaran ja puutuotteiden valmistus	150 Massan, paperin ja paperituot- teiden valmistus	140 + 150 Metsä- teollisuus yhteensä
	Tillverkning av trävaror och produkter av trä	Tillverkning av massa, papper och pappersvaror	Skogindustri sammanlagt
Muut pitkäaikaiset sijoitukset Övriga långfristiga placeringar	0,2	0,1	0,3
Arvostuserät Värderingsposter	112,7	641,4	754,1
Vastaavaa yhteensä Aktiva sammanlagt	11 385,4	114 310,6	125 696,0
Vastattavaa			
Passiva			
Lyhytaikainen vieras pääoma:			
Kortfristig främmande kapital:			
Ostovelat Leverantörsskulder	1 127,7	4 569,7	5 697,4
Ennakkomaksut Förskottsbetalningar	201,0	338,2	539,2
Siirtovelat Resultatregleringar	946,8	4 032,0	4 978,7
Rahoitusvekselit Finansieringsväxlar	79,1	1 243,6	1 322,7
Pitkäaik. lainojen seuraavan vuoden lyhennykset Följande års amortering av långfristiga lån	589,2	5 312,7	5 901,9
Muut lyhytaikaiset velat Övriga kortfristiga skulder	1 078,9	8 372,5	9 451,5
Lyhytaikainen vieras pääoma yhteensä Kortfristig främmande kapital sammanlagt	4 022,7	23 868,7	27 891,4
Pitkäaikainen vieras pääoma:			
Långfristigt främmande kapital:			
Lainat rahoituslaitoksilta Lån av penninginrättningar	2 634,7	28 812,9	31 447,7
Eläkelainat Pensionslån	1 200,0	8 577,9	9 777,9
Joukkovelkakirjalainat Masskuldebrevslån	17,1	2 731,4	2 748,6
Toimitusluotot Leveranskrediter	-	256,6	256,6
Muut pitkäaikaiset velat Övriga långfristiga skulder	1 328,6	15 736,4	17 065,0
Pitkäaikainen vieras pääoma yhteensä Långfristigt främmande kapital sammanlagt	5 180,5	56 115,3	61 295,8

3. Tase: Metalliteollisuus Balans: Metallindutri

230 Metallien valmistus Framställning av metaller	240 + 250 Metallituotteiden koneiden ja laitteiden valmistus Tillverkning av metallvaror och maskiner	260 Sähkötekni- stien tuotteiden ja instrumentien valmistus Tillverkning av eltekni- ska produkter och instrument	270 Kulkuneuvojen valmistus Tillverkning av transportmedel	230 - 270 Metalliteollisuus yhteensä Metallindutri sammanlagt
139,7	12,9	2,8	0,6	156,1
668,3	410,0	52,5	22,8	1 153,6
24 880,0	65 028,6	31 067,8	12 266,7	133 243,1
1 059,7	3 208,4	1 634,5	918,6	6 821,3
24,6	3 242,6	803,0	1 303,5	5 373,7
1 106,2	5 156,1	2 061,7	898,5	9 222,5
3,6	409,7	133,7	97,0	644,0
1 816,7	2 849,0	1 866,1	789,9	7 321,7
2 985,9	5 210,5	3 848,2	1 217,4	13 262,0
6 996,7	20 076,3	10 347,2	5 225,0	42 645,2
3 242,4	10 267,5	2 124,0	1 171,2	16 805,1
3 031,9	5 406,6	2 362,6	998,0	11 799,2
2 235,9	454,8	1 501,1	92,7	4 284,6
89,5	535,1	5,7	550,2	1 180,4
3 464,9	5 749,8	1 709,2	1 098,4	12 022,4
12 064,6	22 413,8	7 702,6	3 910,6	46 091,7

3. Tase: Metsäteollisuus Balans: Skogindustri

	140 Puutavaran ja puutuotteiden valmistus	150 Massan, paperin ja papertuot- teiden valmistus	140 + 150 Metsä- teollisuus yhteensä
	Tillverkning av trävaror och produkter av trä	Tillverkning av massa, papper och pappersvaror	Skogindustri sammanlagt
Liittymismaksurahasto Anslutningsavgiftsfond	-	-	-
Arvostuserät Värderingsposter	54,9	37,8	92,7
Varaukset: Reserveringar:			
Investointivaraus Investeringsreservering	86,1	23,6	109,7
Luottotappiovaraus Kreditförlustreservering	24,9	107,1	132,0
Toimintavaraus Driftsreservering	275,1	1 218,8	1 493,9
Varastovaraus (varaston aliarvostus) Lagerreserv (nedskrivning av lager)	297,4	818,5	1 115,9
Muut varaukset Övriga reserveringar	29,3	310,2	339,5
Varaukset yhteensä Reserveringar sammanlagt	712,8	2 478,2	3 191,1
Oma pääoma: Eget kapital:			
Osake- tai osuuspääoma tai yhtiömiesten sijoittama kiinteä pääoma Aktie- eller andelskapital eller fast kapital som bolagsmännen placerat	847,3	10 459,3	11 306,6
Osakeanti (rekisteröimätön osakepääoma) Aktieemission (oregistrerat aktiekapital)	20,0	377,3	397,3
Vararahasto Reservfond	302,0	10 308,0	10 610,0
Arvonkorotusrahasto Värdeförhöjningsfond	248,2	5 173,2	5 421,4
Muu oma pääoma/pääomanvaja- us Övrigt eget kapital/kapitalunderskott	387,3	5 808,2	6 195,5
Tilikauden tulos Räkenskapsperiodens resultat	-390,3	-315,5	-705,7
Oma pääoma yhteensä Eget kapital sammanlagt	1 414,5	31 810,6	33 225,1
Vastattavaa yhteensä Passiva sammanlagt	11 385,4	114 310,6	125 696,0
Korollinen vieras pääoma Räntebelagt främmande kapital	6 336,5	66 804,9	73 141,4

3. Tase: Metalliteollisuus Balans: Metallindustri

230 Metallien valmistus Framställning av metaller	240 + 250 Metallituotteiden koneiden ja laitteiden valmistus Tillverkning av metallvaror och maskiner	260 Sähkötekni- stien tuotteiden ja instrumenttien valmistus Tillverkning av eltekni- ska produkter och instrument	270 Kulkuneuvojen valmistus Tillverkning av transportmedel	230 - 270 Metalliteollisuus yhteensä Metallindustri sammanlagt
-	-	-	-	-
3,0	21,8	10,2	6,7	41,7
19,0	901,9	1 153,5	46,8	2 121,2
76,1	304,6	179,2	53,2	613,1
176,1	1 399,0	972,3	348,2	2 895,8
307,2	1 066,9	588,3	377,6	2 339,9
-	340,4	1 024,4	58,8	1 423,6
578,4	4 012,9	3 917,8	884,6	9 393,6
2 917,4	6 922,3	3 696,3	1 430,7	14 966,6
-	65,9	126,6	0,1	192,6
1 271,2	5 185,6	1 968,4	300,3	8 725,5
325,0	1 734,2	197,4	134,6	2 391,2
698,7	5 198,2	2 518,3	513,0	8 928,2
24,9	-602,3	582,9	-138,8	-133,3
5 237,2	18 503,9	9 089,9	2 239,8	35 070,8
24 880,0	65 028,6	31 067,8	12 266,7	133 243,1
15 727,4	29 782,8	12 139,7	4 953,1	62 603,0

4. Vaihto-omaisuus: Metsäteollisuus Omsättningstillgångar: Skogindustri

	140 Puutavaran ja puutuotteiden valmistus	150 Massan, paperin ja paperituot- teiden valmistus	140 + 150 Metsä- teollisuus yhteensä
	Tillverkning av trävaror och produkter av trä	Tillverkning av massa, papper och pappersvaror	Skogindustri sammanlagt
Aineet, tarvikkeet, valmisteet ja tavarat			
Material, förnödenheter, helfabrikat och varor			
Tilikauden alussa			
Vid räkenskapsperiodens början	2 678,7	7 792,8	10 471,4
Tilikauden lopussa			
Vid räkenskapsperiodens slut	2 064,1	6 193,6	8 257,6
Keskeneräiset työt			
Halvfärdiga varor			
Tilikauden alussa			
Vid räkenskapsperiodens början	209,3	7,2	216,4
Tilikauden lopussa			
Vid räkenskapsperiodens slut	120,9	44,8	165,7
Muu vaihto-omaisuus			
Övriga omsättningstillgångar			
Tilikauden alussa			
Vid räkenskapsperiodens början	182,3	424,5	606,8
Tilikauden lopussa			
Vid räkenskapsperiodens slut	197,5	118,2	315,7
Ennakkomaksut			
Förskottsbetalningar			
Tilikauden alussa			
Vid räkenskapsperiodens början	43,4	499,9	543,3
Tilikauden lopussa			
Vid räkenskapsperiodens slut	30,8	351,4	382,1
Vaihto-omaisuus yhteensä (aliarvostamaton)			
Omsättningstillgångar sammanlagt			
(icke nedskrivna)			
Tilikauden alussa			
Vid räkenskapsperiodens början	3 113,6	8 724,3	11 837,9
Tilikauden lopussa			
Vid räkenskapsperiodens slut	2 413,2	6 707,9	9 121,2
Siitä varastovaraus (aliarvostus)			
Därav lagerreserv (nedskrivning)			
Tilikauden alussa			
Vid räkenskapsperiodens början	437,5	1 753,9	2 191,4
Tilikauden lopussa			
Vid räkenskapsperiodens slut	297,4	818,5	1 115,9

4. Vaihto-omaisuus: Metalliteollisuus Omsättningstillgångar: Metallindustri

230 Metallien valmistus Framställning av metaller	240 + 250 Metallituotteiden koneiden ja laitteiden valmistus Tillverkning av metallvaror och maskiner	260 Sähköteknisten tuotteiden ja instrumenttien valmistus Tillverkning av eltekhniska produkter och instrument	270 Kulkuneuvojen valmistus Tillverkning av transportmedel	230 - 270 Metalliteollisuus yhteensä Metallindustri sammanlagt
1 945,8	6 023,3	2 324,6	1 353,0	11 646,7
1 768,7	4 198,8	1 986,6	1 193,2	9 147,2
196,8	3 277,2	987,1	1 767,8	6 228,8
153,9	3 304,6	845,8	2 441,1	6 745,4
4,9	453,2	294,9	131,2	884,2
23,4	224,4	250,7	66,5	565,0
-	-	16,6	-	16,6
-	-	52,4	-	52,4
2 147,5	9 753,7	3 623,1	3 252,0	18 776,3
1 945,9	7 727,8	3 135,5	3 700,8	16 510,0
419,2	1 378,2	725,3	359,1	2 882,0
307,2	1 066,9	588,3	377,6	2 339,9

5. Käyttöomaisuus yhteensä: Metsäteollisuus
Anläggningstillgångar sammanlagt : Skogindustri

	140 Puutavaran ja puutuotteiden valmistus	150 Massan, paperin ja paperituot- teiden valmistus	140 + 150 Metsä- teollisuus yhteensä
	Tillverkning av trävaror och produkter av trä	Tillverkning av massa, papper och pappersvaror	Skogindustri sammanlagt
Kirjanpitoarvo tilikauden alussa Bokföringsvärde vid räkenskapsperiodens början	5 249,5	55 124,0	60 373,4
Lisäykset (hankintameno) Ökningar (anskaffningsutgift)	1 248,3	35 496,5	36 744,8
Katettu varauksilla, investointiavustuksilla yms. Täckta med reserveringar, investeringsbidrag o.d.	-47,5	-442,5	-490,1
Vähennykset (luovutushinta, muu vastike) Minskningar (överlåtelsepris, övrigt vederlag)	-428,0	-19 638,3	-20 066,3
Myyntivoitto/-tappio tai vastaava Försäljningsvinst/-förlust eller dylik	38,4	2 615,2	2 653,7
Kirjanpidon poistot Bokföringsmässiga avskrivningar	-515,5	-2 659,1	-3 174,6
Arvonkorotukset tilikauden aikana (peruutukset miinus-merkkisinä) Värdeförhöjningar under räkenskapsperioden (annullering med minusförtecken)	40,5	-148,8	-108,2
Kirjanpitoarvo tilikauden lopussa Bokföringsvärde vid räkenskapsperiodens slut	5 585,7	70 346,9	75 932,6
sitä arvonkorotukset tilikauden lopussa därav värdeförhöjningar vid räkenskapsper. slut	298,4	1 558,2	1 856,5

5. Käyttöomaisuus yhteensä: Metalliteollisuus
Anläggningstillgångar sammanlagt : Metallindustri

230 Metallien valmistus Framställning av metaller	240 + 250 Metallituotteiden koneiden ja laitteiden valmistus Tillverkning av metallvaror och maskiner	260 Sähkötekni- stien tuotteiden ja instrumenttien valmistus Tillverkning av eltekniska produkter och instrument	270 Kulkuneuvojen valmistus Tillverkning av transportmedel	230 - 270 Metalliteollisuus yhteensä Metallindustri sammanlagt
9 680,5	28 550,5	10 968,1	2 614,4	51 813,5
3 259,8	9 580,3	3 012,7	1 266,8	17 119,6
-4,1	-149,5	-161,1	-170,2	-484,9
-1 163,5	-7 344,1	-1 806,9	-194,1	-10 508,5
219,7	423,5	968,7	11,3	1 623,1
-781,5	-2 407,1	-1 083,4	-360,9	-4 632,9
-10,2	106,3	-51,2	5,1	49,9
11 200,6	28 759,8	11 847,0	3 172,3	54 979,8
371,4	2 750,5	238,4	199,6	3 560,0

5. Käyttöomaisuus: Rakennukset ja rakennelmat: Metsäteollisuus
Anläggningstillgångar: Byggnader och konstruktioner: Skogindustri

	140 Puutavaran ja puutuotteiden valmistus	150 Massan, paperin ja paperituot- teiden valmistus	140 + 150 Metsä- teollisuus yhteensä
	Tillverkning av trävaror och produkter av trä	Tillverkning av massa, papper och pappersvaror	Skogindustri sammanlagt
Kirjanpitoarvo tilikauden alussa Bokföringsvärde vid räkenskapsperiodens början	1 589,4	5 276,9	6 866,3
Lisäykset (hankintameno) Ökningar (anskaffningsutgift)	219,2	2 807,5	3 026,7
Katettu varauksilla, investointiavustuksilla yms. Täckta med reserveringar, investeringsbidrag o.d.	-15,2	-35,0	-50,2
Vähennykset (luovutushinta, muu vastike) Minskningar (överlåtelsepris, övrigt vederlag)	-90,9	-1 685,6	-1 776,5
Myyntivoitto/-tappio tai vastaava Försäljningsvinst/-förlust eller dylik	22,1	277,4	299,5
Kirjanpidon poistot Bokföringsmässiga avskrivningar	-106,8	-369,3	-476,1
Arvonkorotukset tilikauden aikana (peruutukset miinus-merkkisinä) Värdetöjningar under räkenskapsperioden (annullering med minusförtecken)	40,5	-68,4	-27,9
Kirjanpitoarvo tilikauden lopussa Bokföringsvärde vid räkenskapsperiodens slut	1 658,3	6 203,5	7 861,9

5. Käyttöomaisuus: Rakennukset ja rakennelmat: Metalliteollisuus
Anläggningstillgångar: Byggnader och konstruktioner: Metallindustri

230 Metallien valmistus Framställning av metaller	240 + 250 Metallituotteiden koneiden ja laitteiden valmistus Tillverkning av metallvaror och maskiner	260 Sähkötekni- stien tuotteiden ja instrumenttien valmistus Tillverkning av eltekni- ska produkter och instrument	270 Kulkuneuvojen valmistus Tillverkning av transportmedel	230 - 270 Metalliteollisuus yhteensä Metallindustri sammanlagt
1 736,2	5 143,8	1 301,5	1 015,0	9 196,5
230,8	1 699,6	134,2	301,5	2 366,2
-0,8	-43,1	-81,1	-17,7	-142,8
-118,5	-1 357,0	-429,8	-45,6	-1 950,9
58,0	312,3	337,0	10,0	717,4
-129,8	-345,6	-142,8	-72,2	-690,4
-10,2	91,9	45,7	-3,0	124,4
1 765,7	5 502,0	1 164,6	1 188,0	9 620,4

5. Käyttöomaisuus: Koneet, kalusto ja kuljetusvälineet: Metsäteollisuus
Anläggningstillgångar: Maskiner, inventarier och transportmedel: Skogindustri

	140 Puutavaran ja puutuotteiden valmistus	150 Massan, paperin ja paperituot- teiden valmistus	140 + 150 Metsä- teollisuus yhteensä
	Tillverkning av trävaror och produkter av trä	Tillverkning av massa, papper och pappersvaror	Skogindustri sammanlagt
Kirjanpitoarvo tilikauden alussa Bokföringsvärde vid räkenskapsperiodens början	2 511,3	19 358,7	21 870,0
Lisäykset (hankintameno) Ökningar (anskaffningsutgift)	686,7	13 609,4	14 296,1
Katettu varauksilla, investointiavustuksilla yms. Täckta med reserveringar, investeringsbidrag o.d.	-31,7	-150,1	-181,8
Vähennykset (luovutushinta, muu vastike) Minskningar (överlåtelsepris, övrigt vederlag)	-137,2	-8 198,0	-8 335,2
Myyntivoitto/-tappio tai vastaava Försäljningsvinst/-förlust eller dylik	14,0	1 266,2	1 280,1
Kirjanpidon poistot Bokföringsmässiga avskrivningar	-331,4	-1 465,0	-1 796,5
Arvonkorotukset tilikauden aikana (peruutukset miinus-merkkisinä) Värdeförhöjningar under räkenskapsperioden (annullering med minusförtecken)	-	-	-
Kirjanpitoarvo tilikauden lopussa Bokföringsvärde vid räkenskapsperiodens slut	2 711,7	24 421,0	27 132,7

5. Käyttöomaisuus: Koneet, kalusto ja kuljetusvälineet: Metalliteollisuus
Anläggningstillgångar: Maskiner, inventarier och transportmedel: Metallindustri

230 Metallien valmistus Framställning av metaller	240 + 250 Metallituotteiden koneiden ja laitteiden valmistus Tillverkning av metallvaror och maskiner	260 Sähkötekni- stien tuotteiden ja instrumenttien valmistus Tillverkning av eltekni- ska produkter och instrument	270 Kulkuneuvojen valmistus Tillverkning av transportmedel	230 - 270 Metalliteollisuus yhteensä Metallindustri sammanlagt
3 571,3	7 359,8	1 995,5	798,2	13 724,7
996,2	1 963,4	805,9	478,8	4 244,4
-3,3	-89,2	-76,3	-52,9	-221,7
-453,7	-2 949,9	-365,3	-49,7	-3 818,5
160,9	-24,8	186,2	0,9	323,3
-414,4	-1 314,0	-659,2	-244,5	-2 632,1
-	-	-	-	-
3 857,1	4 945,3	1 886,7	930,9	11 620,0



PL-PB 504
00101 Helsinki-Helsingfors

Teollisuuden tilinpäätöstilasto

Metsä- ja metalliteollisuus
1991

SVT Suomen Virallinen Tilasto
Finlands Officiella Statistik
Official Statistics of Finland

Central Statistical
Office of Finland

Enterprises
1992:12

Tiedustelut - Förfrågningar

Marjatta Pulkkinen
Merja Kiljunen
Aulis Partanen
Hannele Keränen
(90) 17 341

Julkaisujen myynti:

Försäljning:

Hinta - Pris

Tilastokeskus
PL 504
00101 Helsinki
Puh. (90) 173 41

Statistikcentralen
PB 504
00101 Helsingfors
Tel. (90) 173 41

50 mk

ISSN 0784-8463
= Yritykset
ISSN 0788-0677