

Luottovirrat

Kreditströmmar
1992, 3. neljännes - 3e kvartalet

19.1.1993

		vekselit				kaikkiaan	
yritykset	-1101	878956	1123	475	66565	1004456	
	26				100001		
	5698				44567		

LUOTTOTILASTOT UUDISTUVAT, SIVU I

RAHOITUSLAITOSTEN, VALTION JA SOSIAALITURVA-
RAHASTOJEN LUOTONANTO VUODEN 1992
TAMMI-SYYSKÜÜN AIKANA

SISÄLLYSLUETTELO TAULUKOT	Sivu
1. Luotonanto edellisen vuoden lopusta lähtien neljännesvuosittain.....1	
1.1.0.2.0 Vaaderyhmittäin	
1.1.0.5.0 Luotonantajasektoreittain	
1.1.0.5.1 Joukkovelkakirjat luotonantajasektoreittain	
2. Luottovirrat vuosineljänneksen aikana.....4	
2.1.1.1.0 Vaaderyhmittäin ja luotonsaaja-sektoreittain	
2.1.1.5.1 Nostot luotonantajasektoreittain ja luotonsaajasektoreittain	
2.1.1.5.2 Kuoletukset luotonantajasektoreittain	
2.1.2.1.0 Vaaderyhmittäin ja luotonsaaja-toimialoittain	
2.1.2.5.1 Nostot luotonsaajatoimialoittain	
2.1.2.5.2 Kuoletukset luotonsaajatoimialoittain	
4. Luottokannat vuosineljänneksen lopussa..... 10	
4.1.1.5.3 Luottokannat luotonantajasektoreittain ja luotonsaajasektoreittain	
4.1.2.5.3 Luottokannat luotonantajasektoreittain ja luotonsaajatoimialoittain	
5. Asunto- ja kulutusluotot edellisen vuoden lopusta lähtien.....12	
5.1.0.5.0 Asunto- ja kulutusluotot tarkemman käyttötarkoituksen mukaan	
5.1.0.5.1 Asuntoluotot luotonantajasektoreittain	
5.1.0.5.2 Kulutusluotot luotonantajasektoreittain	
5.1.1.3.0 Asunto- ja kulutusluotot luotonsaajasektoreittain vuoden lopusta	
5.1.1.4.3 Asunto- ja kulutusluotot luotonsaajasektoreittain nelj. lopussa	
5.1.1.4.4 Asuntoluottokanta nelj. lopussa	
5.1.1.4.5 Kulutusluottokanta nelj. lopussa	
6. Ulkomailta Suomeen myönnetyt luotot.....17	
6.1.1.1.0 Pitkäaikaiset luotot vaaderyhmittäin ja luotonsaajasektoreittain vuosineljänneksen aikana	
6.1.1.2.3 Pitkäaikaiset luotot vaaderyhmittäin ja luotonsaajasektoreittain vuosineljänneksen lopussa	

KREDITGIVNING AV FINANSIERINGSINSTITUTEN, STATEN
OCH SOCIALSKYDDSFONDERNA UNDER JANUARI-SEPTEMBER
ÅR 1992

INNEHÅLLET TABLÄRNA	Sidan
1. Kreditgivning från slutet av föregående år enligt årskvartalet.....1	
1.1.0.2.0 Enligt fordran	
1.1.0.5.0 Enligt kreditgivarens sektor	
1.1.0.5.1 Masskuldebrev enligt kreditgivarens sektor	
2. Kreditströmmar under årskvartalet.....4	
2.1.1.1.0 Enligt fordran och kredittagarens sektor	
2.1.1.5.1 Uttag enligt kreditgivarens och kredittagarens sektor	
2.1.1.5.2 Amorteringar enligt kreditgivarens och kredittagarens sektor	
2.1.2.1.0 Enligt fordran och kredittagarens näringsgren	
2.1.2.5.1 Uttag enligt kreditgivarens sektor och kredittagarens näringsgren	
2.1.2.5.2 Amorteringar enligt kreditgivarens sektor och kredittagarens näringsgren	
4. Kreditbestånd i slutet av årskvartalet.....10	
4.1.1.5.3 Enligt kreditgivarens och kredittagarens sektor	
4.1.2.5.3 Enligt kreditgivarens sektor och kredittagarens näringsgren	
5. Bostads- och konsumtionskrediter från slutet av föregående år.....12	
5.1.0.5.0 Bostads- och konsumtionskrediter enligt det noggrannare användnings-syfte	
5.1.0.5.1 Bostadskrediter enligt kreditgivarens sektor	
5.1.0.5.2 Konsumtionskrediter enligt kreditgivarens sektor	
5.1.1.3.0 Bostads- o konsumtionskrediter enligt kredittagarsektor fr. årsskiftet	
5.1.1.4.3 Bostads- o konsumtionskrediter enligt kredittagarsektor kvartal	
5.1.1.4.4 Bostadskreditbeståndet	
5.1.1.4.5 Konsumtionskreditbeståndet	
6. Från utlandet till Finland beviljade krediter.....17	
6.1.1.1.0 Långfristiga krediter enligt fordran och kredittagarens sektor under årskvartalet	
6.1.1.2.3 Långfristiga krediter enligt fordran och kredittagarens sektor i slutet av årskvartalet	

TIESITKÖ, ETTÄ

LUOTTOKANTA- JA LUOTTOVIRTATILASTOT YHDISTYVÄ NELJÄNNESVUOTISEKSI LUOTTOKANTATILASTOKSI VUODEN 1993 ENSIMMÄISESTÄ NELJÄNNEKSESTÄ ALKA

Tilasto tulee sisältämään uudet luotot ja luottokannan luotonantajittain ja luotonsaajittain, markka- ja valuuttamääräiset luotot erikseen sekä tietenkin tiedot uusista asunto- ja kulutusluotoista ja näiden kannoista neljänneksittäin.

Vuoden 1993 neljännen neljänneksen julkaisu tulee sisältämään myös eläkevakuutuksesta myönnetyt takaisinlainaus-tiedot sekä tiedot rahoituslaitosten, valtion ja sosiaaliturva-rahastojen hallussa pitämistä jälkimarkkinakelpoisista velka-papereista.

Uusi tilausnumero on 1020.

"VANHAT" LUOTTOKANTA JA LUOTTOVIRRRAT

Luottovirtatilaston IV neljännes 1992 julkaistaan vuoden 1993 huhtikuun lopussa.

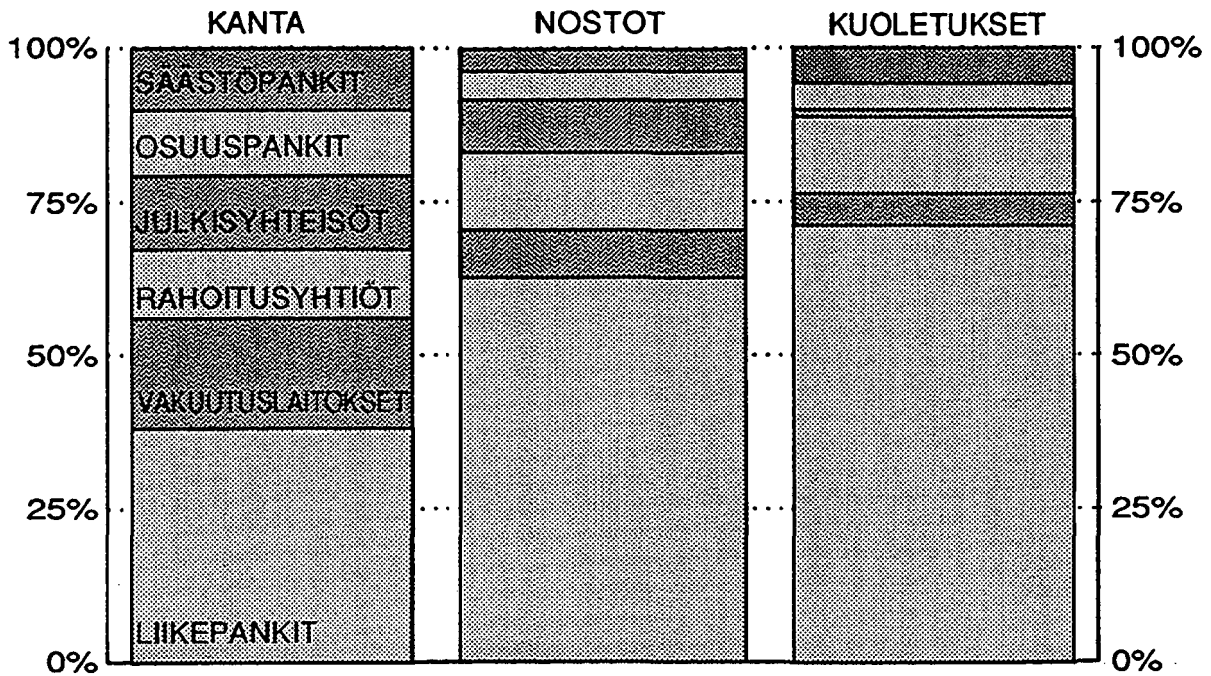
Luottokannan ennakkotietoja ei tulla omana julkaisunaan tuottamaan keväällä 1993, mutta jos tarvitsette ennakkotilaston tauluja, voitte tilata ne meiltä.

Luottokanta 31.12.1992 lopullinen julkaisu tuotetaan syksyllä 1993.

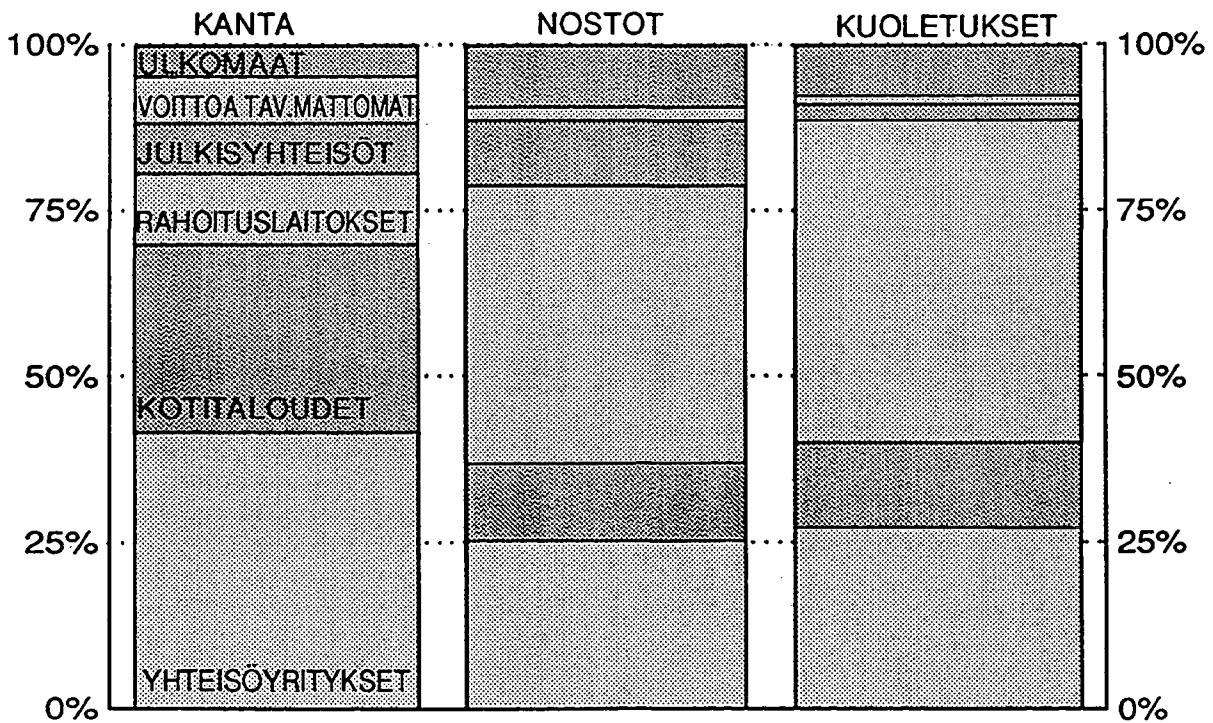
Alueellinen luottokanta 1992 julkaistaan marras-/joulukuussa 1993. Alueelliset tiedot luottokannasta tullaan edelleen julkaisemaan vuosittain.

Tiedustelut: Anneli Korpelainen (90) 1734 3332

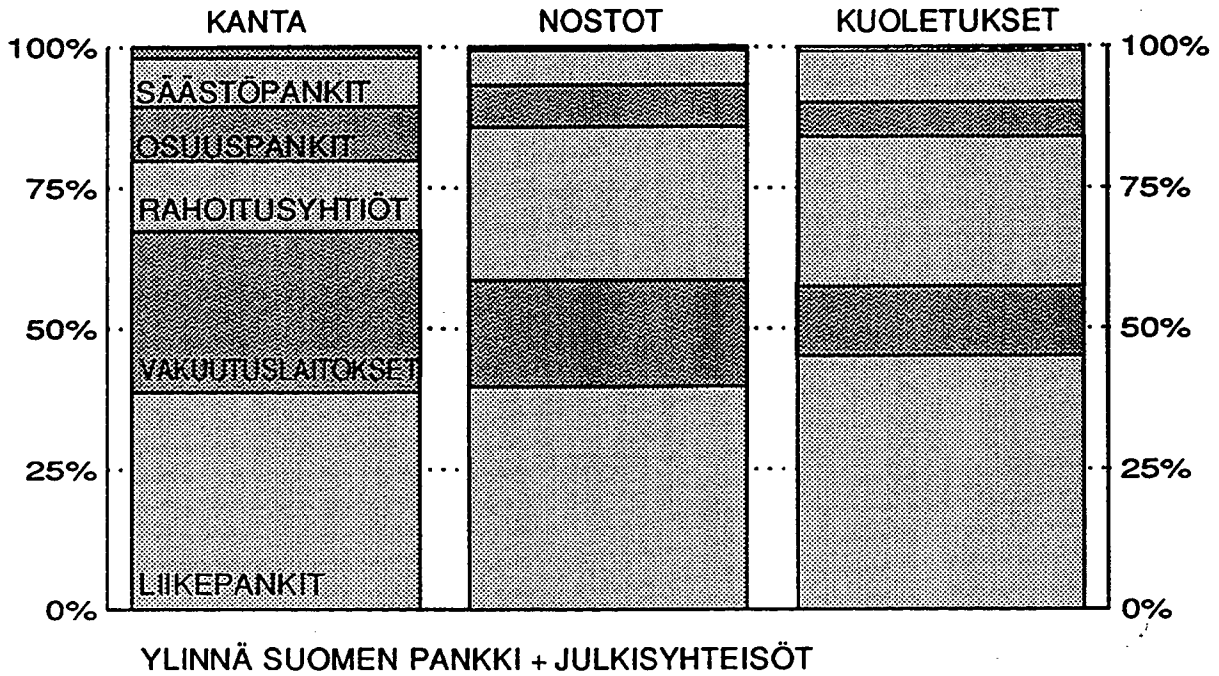
LUOTOTTAJIEN SEKTORIRAKENNE 3/1992



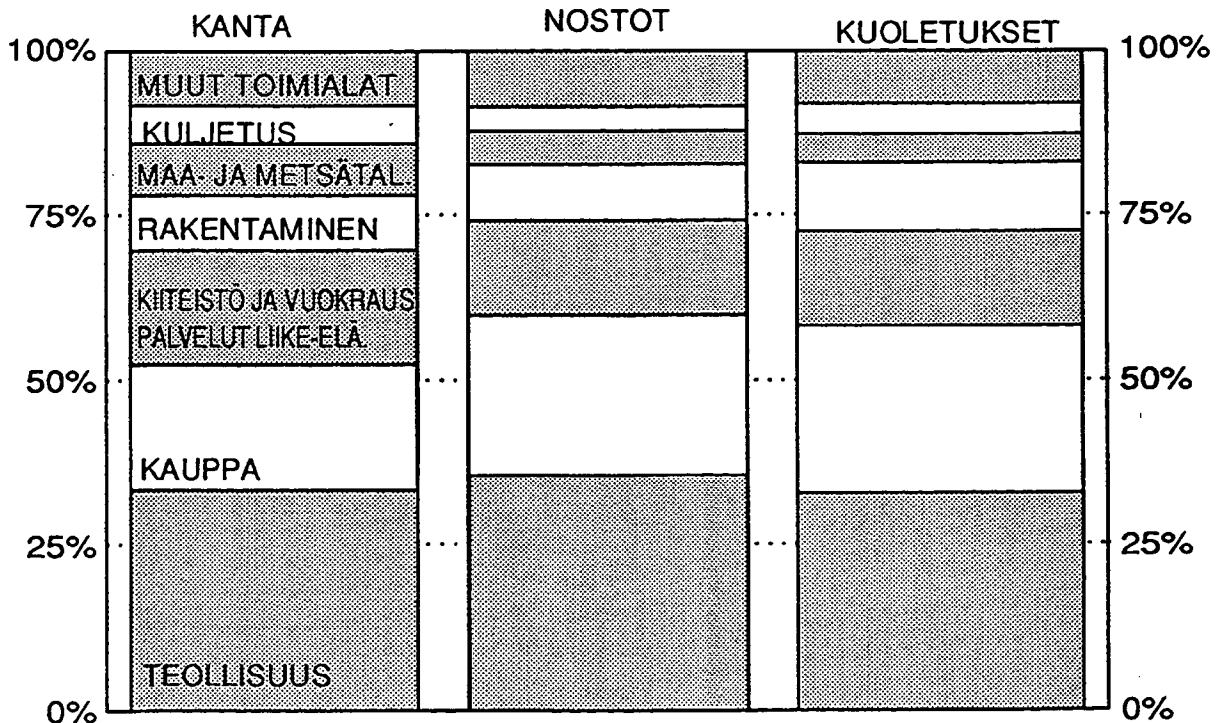
LUOTONSAAJIEN SEKTORIRAKENNE 3/1992



YRITYSTOIMINNAN LUOTOTTAJAT 3/1992



YRITYSLUOTOTUKSEN TOIMIALARAKENNE 3/1992



ASETELMA 1.

RAHOITUSLAITOSTEN, VALTION JA SOSIAALITURVARAHASTOJEN LUOTTOKANTA NELJÄNNEKSEN LOPUSSA.

(M% = prosenttimuutos edellisestä neljänneksestä, R% = rakenneprosentti)

Luotonsaajat:	Luottokanta -91		1/1992		2/1992		3/1992		R%		
	Milj. mk	R%	Milj. mk	M%	R%	Milj. mk	M%	R%	Milj. mk	M%	R%
Yritykset	328633	42,3	320911	-2,3	41,3	317724	-1,0	41,3	326293	2,7	41,5
Rahoituslaitokset	84645	10,9	91077	7,6	11,7	88804	-2,5	11,5	84849	-4,5	10,8
Julkisyhteisöt	46383	6,0	48871	5,4	6,3	49686	1,7	6,5	58971	18,7	7,5
Voittoa tav.ttomat yhteisöt	52037	6,7	53522	2,9	6,9	54724	2,2	7,1	55638	1,7	7,1
Kotitaloudet	227215	29,3	225819	-0,6	29,0	224370	-0,6	29,2	223592	-0,3	28,5
Ulkomaat	37235	4,8	37243	0,0	4,8	33914	-8,9	4,4	36397	7,3	4,6
KAIKKIAAN	776146	100,0	777443	0,2	100,0	769221	-1,1	100,0	785741	2,1	100,0
Luotonanto yleisölle	630664		624198	-1,0		621480	-0,4		630651	1,5	

ASETELMA 2.

UUSIEN LUOTTOJEN NOSTOT NELJÄNNEKSEN AIKANA.

Luotonsaajat:	3/1991		4/1991		1/1992		2/1992		3/1992	
	Milj. mk	M%	Milj. mk	M%	Milj. mk	M%	Milj. mk	M%	Milj. mk	M%
Yritykset	26980	-8,8	35774	32,6	26495	-25,9	24343	-8,1	23830	-2,1
Rahoituslaitokset	33749	-0,9	57119	69,2	64230	12,4	57913	-9,8	39824	-31,2
Julkisyhteisöt	3100	-31,1	4283	38,2	4979	16,3	3910	-21,5	9287	137,5
Voittoa tav.ttomat yhteisöt	2534	-19,5	3982	57,2	2760	-30,7	2536	-8,1	1871	-26,2
Kotitaloudet	15519	1,7	14706	-5,2	11610	-21,0	12112	4,3	10993	-9,2
Ulkomaat	5102	-19,1	11386	123,2	12178	7,0	8413	-30,9	8847	5,2
KAIKKIAAN	86984	-6,3	127249	46,3	122252	-3,9	109226	-10,7	94652	-13,3
Luotonanto yleisölle	46892	-8,6	56829	21,2	43442	-23,6	41524	-4,4	38004	-8,5

ASETELMA 3.

RAHOITUSLAITOSTEN, VALTION JA SOSIAALITURVARAHASTOJEN LUOTONANTO, ASUNTOLUOTTOKANTA.

Luotonsaajat:	Luottokanta -91		1/1992		2/1992		3/1992		R%		
	Milj. mk	R%	Milj. mk	M%	R%	Milj. mk	M%	R%	Milj. mk	M%	R%
Yritykset	7370	4,2	7289	-1,1	4,2	7451	2,2	4,2	7379	-1,0	4,2
Rahoituslaitokset	562	0,3	469	-16,5	0,3	469	-0,1	0,3	472	0,7	0,3
Julkisyhteisöt	2722	1,6	2830	4,0	1,6	2875	1,6	1,6	2939	2,2	1,7
Voittoa tav.ttomat yhteisöt	38238	21,9	39769	4,0	22,7	40759	2,5	23,1	41707	2,3	23,5
Kotitaloudet	125514	72,0	125105	-0,3	71,3	125271	0,1	70,8	125270	-0,0	70,5
KAIKKIAAN	174405	100,0	175462	0,6	100,0	176824	0,8	100,0	177766	0,5	100,0

ASETELMA 4.

ASUNTOLUOTTOJEN NOSTOT NELJÄNNEKSEN AIKANA.

Luotonsaajat:	3/1991		4/1991		1/1992		2/1992		3/1992	
	Milj. mk	M%	Milj. mk	M%	Milj. mk	M%	Milj. mk	M%	Milj. mk	M%
Yritykset	343	-12,3	653	90,4	278	-57,4	340	22,1	265	-22,1
Rahoituslaitokset	9	-75,8	55	537,2	5	-90,3	13	141,5	1	-96,1
Julkisyhteisöt	113	-17,0	128	13,2	139	9,1	88	-36,9	93	5,8
Voittoa tav.ttomat yhteisöt	1578	-31,3	2359	49,5	2150	-8,9	1658	-22,9	1370	-17,4
Kotitaloudet	6895	3,3	6174	-10,5	4469	-27,6	5248	17,4	4583	-12,7
KAIKKIAAN	8938	-6,3	9369	4,8	7042	-24,8	7346	4,3	6310	-14,1

TILASTOKESKUS-STATISTIKCENTRALEN: VT23

LUOTTOVIRTATILASTO III NELJÄNNES 1992-STATISTIKEN ÖVER KREDITSTRÖMMEN III KVARTALET 1992

LUOTONANTO VAADERYHMITTÄIN EDELLISEN VUODEN LOPUSTA LAHTIEN MILJ. MK.

KREDITGIVNING ENLIGT FORDRAN FRÅN SLUTET AV FÖREGÅENDE ÅR, MILJ.MK

VAATEET- FORDRINGAR:	Sekki- ja Postisiirto- tililuotot Check- och pg. krediter	Vekselit Växlar	Suorat velka- kirjalainat Direkta skul- debrevslån	Valtion va- roista väli- tetyt luotot Lån förmedl. ur statsmedel	Muut lainat Övriga lån	Joukkovelka- kirjat (Nimellisarvo) Masskuldebrev (Nom. värde)	KAIKKIAAN INALLES
KAIKKI LUOTOT- ALLA KREDITER:							
+ Nostot I neljänneksen aikana Uttag under det I kvartalet			104692,1	996,5	9768,2	6795,2	122252,0
- Kuoletukset I neljänneksen aikana Amorteringar under det I kvartalet			100840,3	625,5	12006,2	5968,4	119440,4
+/- Nettomuutokset- Nettoförändringar	-770,2	-897,7					-1667,9
+/- Arvostukset- Värderingar *)	0,2	-360,7	1087,3	-0,1	-7,5	-565,9	153,3
= LUOTTOKANTA I NELJÄNNEKSEN LOPUSSA KREDITBESTÄNDET I SLUT. AV I KVARTALET	18889,4	17929,4	610202,3	41019,9	32434,3	56967,8	777443,1
+ Nostot II neljänneksen aikana Uttag under det II kvartalet			94148,4	1036,5	9654,8	4386,8	109226,5
- Kuoletukset II neljänneksen aikana Amorteringar under det II kvartalet			102678,8	701,6	10210,1	4407,5	117998,0
+/- Nettomuutokset- Nettoförändringar	84,8	-117,8					-33,0
+/- Arvostukset- Värderingar *)	2,9	3,1	814,8	29,3	-115,4	-152,1	582,6
= LUOTTOKANTA II NELJÄNNEKSEN LOPUSSA KREDITBESTÄNDET I SLUT. AV II KVARTALET	18977,1	17814,7	602486,7	41384,1	31763,6	56795,0	769221,2
+ Nostot III neljänneksen aikana Uttag under det III kvartalet			80137,0	1511,9	9634,1	3369,0	94652,0
- Kuoletukset III neljänneksen aikana Amorteringar under det III kvartalet			80662,8	654,7	9924,4	3007,6	94249,5
+/- Nettomuutokset- Nettoförändringar	668,1	2312,4					2980,5
+/- Arvostukset- Värderingar *)	-21,1	-20,9	13446,8	-21,5	-359,8	113,2	13136,7
= LUOTTOKANTA III NELJÄNNEKSEN LOPUSSA KREDITBESTÄNDET I SLUT. AV III KVARTALE	19624,1	20106,2	615407,7	42219,8	31113,5	57269,6	785740,9

*) ARVOSTUKSIIN SISÄLTYY MYÖS KIRJAUSOIKAISUJA. - VÄRDERINGARNA INNEHÅLLER OCKSÅ BOKFÖRINGSKORRIGERINGAR.

LUOTONANTO LUOTONANTAJASEKTÖREITÄIN EDELLISEN VUODEN LOPUSTA LÄHTIEN, MILJ.MK
KREDITGIVNING ENLIGT KREDITGIVARENS SEKTOR FRÅN SLUTET AV FÖREGÅENDE ÅR, MILJ.MK

TRULU-TABELL:1.1.0.5.0

	2	21	22	221	222	223	24	25	26	27	3	31	32	33	2..3
	RAHOITUS- LAITOKSET	SUOMEN PANKKI	RAHA- LAITOKSET	LIIKKE- PANKIT	SÄÄSTÖ- PANKIT	OSIUS- PANKIT	VAKUUTUS- LAITOKSET	MUUT YKSIT. RAHOITUS- LAITOKSET	MUUT JULKIS. RAHOITUS- LAITOKSET	ULKOM. RAHOITUS- LAITOKSET	JULKIS- YHTEISÖT	VALTIO	KUNNAT: VALT. VAR. LAJITE- TYT LAJINAT	SOSIAALI- TURVA- RAHASTOT	2..3
KAIKKI LUOTOT- ALLA KREDITER:	FINAN- SIERINGS- INSTITUT	FINLANDS BANK	PENNING- INSTITUT	APPARS- BANKER	SPAR- BANKER	ANDELS- BANKER	PÖR- SÄKRINGS- INSTITUT	ÖVR. PRIVATA ÖVR. FINANSIER. INSTITUT	ÖFFENTLIGA UTLÄNSKA FINANSIER. INSTITUT	OFFENTLIGA SAMMAN- FÖRHEDLADE SLUTNINGAR	STATEN	KOMMUNER: UR STATSMEDEL FÖRHEDLADE LÅN	SOCIAL- SKYDDS- FONDER	INLLES	
+ NOSTOT I NELJÄNNESEN AIKANA- UTTAG UNDER DET I KVARTALET	119334,5	9742,1	87258,7	78322,9	3961,4	4974,4	7851,3	6199,1	5009,3	3273,9	2917,6	2557,7	359,8	-	122252,0
- KUOLETUKSET I NELJÄNNESEN AIKANA- AMORTERINGAR UNDER DET I KVARTALET	118466,5	182,7	97128,7	87367,3	5357,9	4403,5	5110,3	10183,5	3284,3	2569,1	974,0	647,4	286,6	40,0	119440,5
+/-ARVOSTUKSET-VÄRDERINGAR *)	-188,4	-	-1125,3	-846,6	-114,9	-163,8	268,6	189,6	619,2	-140,5	-	-	-	-	-188,4
- LUOTTOKANTA I NELJÄNNESEN LOPUSSA KREDITBESTÄNDET I SLUT. AV I KVARTALET	706615,2	14702,6	467540,6	304300,6	81535,1	81704,9	136999,9	48782,5	36262,5	2327,1	70827,8	57075,1	13380,8	371,9	777443,1
+ NOSTOT II NELJÄNNESEN AIKANA- UTTAG UNDER DET II KVARTALET	106639,8	567,7	82581,9	74262,5	3177,2	5142,1	7665,9	7407,4	5033,7	3382,2	2587,6	2177,2	410,3	-	109226,4
- KUOLETUKSET II NELJÄNNESEN AIKANA- AMORTERINGAR UNDER DET II KVARTALET	116785,7	2005,8	94689,8	84663,9	5290,5	4735,5	5763,8	8240,3	3320,2	2765,9	1212,1	1045,4	110,6	56,2	117997,9
+/-ARVOSTUKSET-VÄRDERINGAR *)	549,3	-	1256,2	1336,8	-293,3	212,7	-7,0	-197,5	-500,3	-2,1	-	-	-	-	549,3
- LUOTTOKANTA II NELJÄNNESEN LOPUSSA KREDITBESTÄNDET I SLUT. AV II KVARTAL.	697017,6	13264,5	456688,9	295236,1	79128,5	82324,2	138895,1	47752,2	37475,7	2941,3	72203,3	58206,9	13680,6	315,7	769220,9
+ NOSTOT III NELJÄNNESEN AIKANA- UTTAG UNDER DET III KVARTALET	91968,2	5595,4	67258,8	59528,0	3496,8	4233,9	7379,3	5902,6	4324,0	1508,0	2683,8	2095,4	588,4	-	94652,0
- KUOLETUKSET III NELJÄNNESEN AIKANA- AMORTERINGAR UNDER DET III KVARTALET	93316,2	228,2	76633,3	67143,4	5499,7	3990,1	4830,4	7897,1	2696,2	1031,0	933,3	642,8	289,8	0,7	94249,5
+/-ARVOSTUKSET-VÄRDERINGAR *)	16117,1	1525,0	12420,2	10634,7	1832,7	-47,2	137,3	487,8	2228,5	-681,7	-	-	-	-	16117,1
- LUOTTOKANTA III NELJÄNNESEN LOPUSSA KREDITBESTÄNDET I SLUT. AV III KVARTAL.	711786,8	20156,8	459734,6	298255,5	78950,4	82520,8	141581,2	46245,5	41332,0	2736,5	73953,8	59659,5	13979,3	315,0	785740,5

*) arvoituksein sisältyy myös kirjaseoituksia. Värderingarna innehåller också bokföringskorrigeringar.

	2	21	22	221	222	223	24	25	26	27	3	31	32	33	2..3	
LUOTONANTAJASEKTORIT- KREDITGIVAREKTORER:																
RAHOITUS- LAITOKSET	RAHOITUS- LAITOKSET	SUOMEN PANKKI	RAHA- LAITOKSET	LIIKE- PANKIT	SÄÄSTÖ- PANKIT	OSUUS- PANKIT	VAROITUS- LAITOKSET	MUUT YKSIT. RAHOITUS- LAITOKSET	MUUT JULKIS. RAHOITUS- LAITOKSET	ULKOM. RAHOITUS- LAITOKSET	JULKIS- YHTEISÖT	VALTIO	KUNNAT:VALIT. VAR. VÄLITE- TYT LAINAT	SOSTAALI- TURVA- RAHASTOT	2..3	
JOUKOVELKAKIRJAT- MASSKULDEBREV:	FINAN- SIERINGS- INSTITUT	FINLANDS BANK	PENNING- INSTITUT	APFÄRS- BANKER	SPAR- BANKER	ANDELS- BANKER	FÖR- SÄKINGS- INSTITUT	ÖVR. PRIVATA ÖVR. FINANSIER. INSTITUT	ÖVR. OFFENTL. FINANSIER. INSTITUT	UTLÄNDSKA FINANSIER. INSTITUT	OFFENTLIGA SAMMAN- SLUTNINGAR	STATEN	KOMMUNER:UR STATSMEDEL FÖRMEDLADE LÅN	SOCIAL- SKYDDS- FONDER	INALLES	
* NOSTOT I NELJÄNNESEN AIKANA- UTTAG UNDER DET II KVARTALET	6795,2	10,0	3573,2	3350,1	42,1	181,0	2753,5	213,0	205,4	40,0	-	-	-	-	6795,2	
- KUOLETUKSET I NELJÄNNESEN AIKANA- AMORTERINGAR UNDER DET II KVARTALET	5915,8	98,6	3556,6	3337,2	97,1	122,3	1289,9	778,0	152,7	40,0	52,6	52,6	-	-	5968,4	
+/-ARVOSTUKSET-VÄRDERINGAR *) - LUOTTOKANTA I NELJÄNNESEN LOPUSSA	118,2	-	20,0	0,3	19,7	-	59,9	0,0	39,1	-0,9	-	-	-	-	118,2	
KREDITBESTÄNDET I SLUT. AV I KVARTALET	55391,2	1888,8	32855,2	30039,4	1044,6	1771,2	15508,1	3542,2	1423,0	173,9	1576,6	1576,6	-	-	56967,8	
* NOSTOT II NELJÄNNESEN AIKANA- UTTAG UNDER DET II KVARTALET	4386,8	553,2	2054,3	1939,3	0,8	114,2	1608,3	105,0	66,1	-	-	-	-	-	4386,8	
- KUOLETUKSET II NELJÄNNESEN AIKANA- AMORTERINGAR UNDER DET II KVARTALET	4365,0	96,1	2601,8	2398,8	94,5	108,4	1524,2	58,3	17,3	67,3	42,4	42,4	-	-	4407,5	
+/-ARVOSTUKSET-VÄRDERINGAR *) - LUOTTOKANTA II NELJÄNNESEN LOPUSSA	-152,1	-	-32,6	-32,2	-1,0	0,6	-59,0	-0,1	-60,4	-	-	-	-	-	-152,1	
KREDITBESTÄNDET I SLUT. AV II KVARTAL.	55260,9	2345,9	32275,1	29547,6	949,9	1777,6	15533,2	3588,8	1411,3	106,6	1534,1	1534,1	-	-	56795,0	
* NOSTOT III NELJÄNNESEN AIKANA- UTTAG UNDER DET III KVARTALET	3369,0	39,6	1422,4	1289,7	12,9	119,9	1794,0	11,0	80,0	22,0	-	-	-	-	3369,0	
- KUOLETUKSET III NELJÄNNESEN AIKANA- AMORTERINGAR UNDER DET III KVARTALET	2982,2	164,3	1925,5	1795,5	41,2	88,8	763,2	125,3	3,8	-	25,4	25,4	-	-	3007,6	
+/-ARVOSTUKSET-VÄRDERINGAR *) - LUOTTOKANTA III NELJÄNNESEN LOPUSSA	113,2	-	22,3	23,0	-0,7	0,0	78,4	1,0	93,1	-81,6	-	-	-	-	113,2	
KREDITBESTÄNDET I SLUT. AV III KVARTAL.	55760,9	2221,1	31794,4	29064,8	920,9	1808,7	16642,4	3475,5	1580,5	47,0	1508,7	1508,7	-	-	57269,6	

*) Arvostuksien sisältyy myös kirjausotkaisuja. Värderingarna innehåller också bokföringskorrigeringar.

	VAANTEE- FORDRINGAR:		SHEKKI- JA PS. LUOTOT CHECK- OCH FG. KREDITER	VEKSELIT	SUORAT VELKAKIRJALAINAT DIREKTA SKULDSDELLÄN		VALTION VAROISTA VALITETTY LAINAT LÄN FÖRHÄLLE UR STATISMEDEL		MUUT LAINAT ÖVRIGA LÄN		JOUKKOVELKAKIRJAT MASSKULDEBREV		KAIKKIANN *)		
	NETTOMUUTOS NETTOFÖR- ÄNDRING	NETTOMUUTOS NETTOFÖR- ÄNDRING			NOSTOT UTTAG	NOSTOT UTTAG	NOSTOT UTTAG	NOSTOT UTTAG	OSTOT UTTAG	MYNNIT FÖRSÄLJ- NINGAR	OSTOT UTTAG	MYNNIT FÖRSÄLJ- NINGAR	NOSTOT UTTAG	AMORTER- INGAR	INNALLES *)
1															
1	YHTEISÖYRITYKSET -														
	SAMMANSLUTNINGSFÖRETAG	-28,7	18433,2	361,8	19616,6	4,7	1,0	4433,0	5152,6	959,5	927,0	23830,4	25697,3		
11	JULKISET YRITYKSET-OFFENTLIGA FÖRETAG	5,3	1367,1	-35,2	940,7	-	-	-	0,8	234,2	301,6	1601,3	1243,1		
12	YKSITYISET ULKOMAALAISTEN YRITYKSET- PRIVATA UTLÄNNINGARS FÖRETAG	-1,7	729,6	-37,6	247,0	-	0,0	3,6	3,6	4,0	-	737,2	250,7		
13	YKSITYISET SUOMALAISTEN YRITYKSET- PRIVATA FINLÄNDARES FÖRETAG	-32,4	16336,6	434,4	18428,9	4,7	1,0	4429,3	5148,2	721,3	625,4	21492,0	24203,5		
2	RAHOITUSLAITOKSET-FINANSIERINGSINSTITUT	636,2	38301,0	1807,3	44364,8	174,4	33,5	508,6	675,9	839,9	866,6	39823,9	45940,9		
21	SUOMEN PANKKI-FINLANDS BANK	-	-	-	-	0,0	-	-	-	-	-	0,0	-		
22	RAHALAITOKSET-PENNINGINSTITUT	459,2	35920,4	654,3	41604,3	173,9	33,0	1,1	103,3	340,7	324,6	36436,1	42065,2		
24	VAKUUTUSLAITOKSET-FÖRSÄKRINGSINSTITUT	14,9	169,4	73,2	73,2	0,5	0,5	-	-	12,8	10,0	182,7	83,8		
25	MUUT YKSITYISET RAHOITUSLAITOKSET- ÖVRIGA PRIVATA FINANSIERINGSINSTITUT	50,5	1824,9	1153,0	2614,2	-	-	494,8	529,8	186,7	382,9	2508,4	3527,0		
26	MUUT JULKISET RAHOITUSLAITOKSET- ÖVRIGA OFFENTLIGA FINANSIER. INSTITUT	106,9	386,2	73,1	73,1	-	-	-	-	260,1	145,2	646,3	218,3		
27	ULKOMAALAISTEN RAHOITUSLAITOKSET- UTLÄNDSKA FINANSIERINGSINSTITUT	6,7	-	-	-	-	-	12,7	42,8	37,5	3,8	50,2	46,6		
3	JULKISYHTEISÖT-OFFENTLIGA SAMMANSLUTN.	-15,9	7087,4	-13,9	998,3	588,6	289,8	211,8	281,7	1399,1	722,5	9286,9	2292,2		
31	VALTIO-STATEN	-6,5	6071,5	-0,0	29,2	-	-	-	-	1317,2	686,5	7388,7	715,8		
32	KUNNAT JA KUNTALIIITOT-KOMMUNER OCH KOMMUNALFÖRBUND	-9,4	1015,9	-14,0	968,9	588,6	289,8	211,8	281,7	81,9	36,0	1898,2	1576,4		
33	SOSIAALITURVARAHASTOT-SOCIALSKYDDSS- FONDER	-	-	0,0	0,1	-	-	-	-	-	-	-	-	0,1	
4	VOITTOA TAVOITTELEMATTOMAT YHTEISÖT-ICKE VINSTSYFTANDE	-20,5	1854,6	-19,1	1117,3	2,6	1,0	13,6	32,3	-	30,0	1870,8	1180,6		
	SAMMANSLUTNINGAR														
	SIITÄ: ASUNTOYHTEISÖT														
	DÄRAV: BOSTADSSAMFUND	-17,4	1375,0	-7,9	664,8	1,9	0,9	1,5	12,3	-	30,0	1378,4	708,0		
5	KOTITALOUDET-HUSHÄLL	96,9	8552,1	-110,4	9643,5	741,6	329,3	1698,8	1948,7	-	-	10992,6	11921,5		
51	ELINKEINOHAJOITTAJIEN KOTITALOUDET- NÄRINGSIDKARENS HUSHÄLL	33,2	1571,4	-15,9	1557,9	114,9	32,8	122,2	134,0	-	-	1808,5	1724,7		
54	PALKANSAAJAKOTITALOUDET-LÖNTAGAR- HUSHÄLL	2,5	6355,3	-89,5	7472,9	605,2	293,1	1576,1	1814,3	-	-	8536,7	9580,3		
59	MUUT KOTITALOUDET-ÖVRIGA HUSHÄLL	61,3	625,3	-5,0	612,6	21,5	3,3	0,5	0,4	-	-	647,3	616,4		
6	ULKOMAAT-UTLANDET	-1,9	5908,5	286,8	4922,4	-	-	2768,3	1833,2	170,5	461,5	8847,3	7217,0		
1-6	KAIKKIANN-INNALLES SIITÄ: LUOTONANTO YLEISÖLLE DÄRAV: UTLÄNING TILL ALLMÄNHETEN	668,1	2312,4	2312,4	80662,8	1511,9	654,7	9634,1	9924,4	3369,0	3007,6	94652,0	94249,5		
	-----	38,3	29856,1	218,4	31346,4	749,1	331,4	6357,2	7415,3	1041,4	992,9	38003,7	40086,0		

*) Ei sisällä nettomuutoksia. Innehåller icke nettoförändringar.

	2	21	22	221	222	223	24	25	26	27	3	31	32	33
	RAHOITUS- LAITOKSET	SUOMEN PANKKI	RAHA- LAITOKSET	LIIKE- PANKIT	SÄKSTÖ- PANKIT	OSUUS- PANKIT	VAKUUTUS- LAITOKSET	MUUT YKSIT. RAHOITUS- LAITOKSET	MUUT JULKIS. RAHOITUS- LAITOKSET	ULKOM. RAHOITUS- LAITOKSET	JULKIS- YHTEISÖT	VALTIO	KUNNAT- VAR. VALITE- TYT LAINAT	SOSIAALI- TURVA- RAHASTOT
	FINNAN- SÄÄSTÄMÄN INSTITIIT	FINNAN- SÄÄSTÄMÄN PANKKI	PENNING- INSTITIIT	AFFÄRS- BANKER	SPAR- BANKER	ANDELS- BANKER	FÖR- SÄKRINGS- INSTITIIT	ÖVR. PRIVATA FINANSIER. INSTITIIT	ÖVR. PRIVATA FINANSIER. INSTITIIT	UTLÄNDSKA FINANSIER. INSTITIIT	OFFENTLIGA SAMMAN- SLUTNINGAR	STATEN	KOMMUNER; UR STATSMEDEL FÖRMEDLADE LÅN	INNALLES SKYDDS- FONDER
1	YHTEISÖYRITYKSET - SAMMANSLUTNINGSFÖRETAG	23726,2	-	12026,2	9846,5	1216,0	963,6	4788,8	2763,2	225,1	104,2	104,2	-	23830,4
11	JULKISET YRITYKSET-OFFENTLIGA FÖRETAG	1593,3	-	323,7	320,3	3,4	0,0	415,0	790,6	45,2	8,0	8,0	-	1601,3
12	YKSITYISET ULKOMAALAISTEN YRITYKSET- PRIVATA UTLÄNNINGARS FÖRETAG	737,2	-	52,3	51,7	0,6	0,0	1,0	648,7	31,5	-	-	-	737,2
13	YKSITYISET SUOMALAISTEN YRITYKSET- PRIVATA FINLÄNDARAS FÖRETAG	21395,8	-	11650,2	9474,6	1212,0	963,6	4372,8	1323,9	148,4	96,2	96,2	-	21492,0
2	RAHOITUSLAITOKSET-FINANSIERINGSINSTITIIT	39649,5	31,5	30207,9	37764,4	359,6	83,9	704,6	574,7	58,7	174,4	174,4	-	39023,9
21	SUOMEN PANKKI-FINLANDS BANK	0,0	-	0,0	-	-	0,0	-	-	-	-	-	-	0,0
22	RAHALAITOKSET-PENNINGINSTITIIT	36262,2	31,5	36012,5	36010,3	0,3	1,9	214,8	1,1	2,4	173,9	173,9	-	36436,1
24	VAKUUTUSLAITOKSET-FÖRSÄKRINGSINSTITIIT	182,2	-	46,0	22,3	-	23,7	136,2	-	-	0,5	0,5	-	182,7
25	MUUT YKSITYISET RAHOITUSLAITOKSET- ÖVRIGA PRIVATA FINANSIERINGSINSTITIIT	2508,4	-	1755,5	1361,2	359,3	35,0	241,3	436,5	16,8	-	-	-	2508,4
26	MUUT JULKISET RAHOITUSLAITOKSET- ÖVRIGA OFFENTLIGA FINANSIERINGSINSTITIIT	646,3	-	356,3	333,1	-	23,2	112,2	138,2	39,5	-	-	-	646,3
27	UTLÄNDSKA FINANSIERINGSINSTITIIT	50,2	-	37,5	37,5	-	-	-	-	-	-	-	-	50,2
3	JULKISYHTEISÖT-OFFENTLIGA SAMMANSLUTN.	8612,3	5560,4	934,3	900,7	6,8	26,8	1335,7	658,4	-	674,6	674,4	0,2	9286,9
31	VALTIO-STATEN	7388,7	5560,4	282,0	291,0	-	1,0	1024,0	512,2	-	-	-	-	7388,7
32	KUNNAT JA KUNTAINLIITOT-KOMMUNER OCH KOMMUNALFÖRBUND	1223,6	-	642,2	609,7	6,8	25,8	311,7	146,2	-	674,6	674,4	0,2	1898,2
4	VOITTOA TAVOITTELEMATTOMAT YHTEISÖT-ICKE VINSTSYFTANDE SAMMANSLUTNINGAR	815,3	-	452,8	307,5	70,1	75,2	295,0	17,2	-	1055,4	1053,1	2,3	1870,8
	SIITÄ: ASUNTOYHTEISÖT													
	DÄRAV: BOSTADSSAMFUND	413,2	-	265,5	172,7	36,7	56,2	121,8	4,4	-	965,2	963,3	1,9	1378,4
5	KOTITALOUDET-HUSHÅLL	10318,6	3,6	8482,0	3553,6	1844,3	3084,1	129,6	35,0	1,0	674,0	88,1	585,9	10992,6
51	ELINKEINOARJOITTAJIEN KOTITALOUDET- NÄRINGSIDKARENS HUSHÅLL	1738,3	-	1533,7	290,3	341,0	902,4	38,3	15,1	-	70,2	70,2	-	1808,5
54	PALKANSAAJAKOTITALOUDET-LÖNTAGAR- HUSHÅLL	7945,0	3,6	6317,5	3036,6	1417,1	1863,8	91,3	19,8	1,0	591,7	17,9	573,8	8536,7
59	MUUT KOTITALOUDET-ÖVRIGA HUSHÅLL	635,2	-	630,8	226,8	86,1	317,9	-	0,1	-	12,1	-	12,1	647,3
6	ULKOMMAT-UTLANDET	8846,1	-	7155,5	7155,3	-	0,1	125,6	275,5	1223,1	1,2	1,2	-	8847,3
1-6	KAIKKIINAN-INNALLES SIITÄ: LUOTONANTO YLEISÖLLE DÄRAV: UTLÄNING TILL ALLMÄNHETEN	91968,2	5595,4	67258,8	59528,0	3496,8	4233,9	7379,3	4324,0	1508,0	2683,8	2095,4	588,4	94652,0
		36083,9	3,6	21603,4	14317,3	3137,3	4148,9	5525,1	2964,6	226,2	1919,8	1331,3	588,4	38003,7

	2	21	22	221	222	223	24	25	26	27	31	32	33	2..3
LUOTONTAJASEKTORIT - KREDITIVARESEKTORER:	RAHOITUS- LAITOKSET	SUOMEN PANKKI	RAHA- LAITOKSET	LIIKE- PANKIT	SÄKSTÖ- PANKIT	OSUUS- PANKIT	VAKUUTUS- LAITOKSET	MUUT YKSIT. RAHOITUS- LAITOKSET	MUUT JULKIS. RAHOITUS- LAITOKSET	ULKOM. RAHOITUS- LAITOKSET	JULKIS- VHTEISÖT	VALTIO KUNNAT; VALT. VAR. VÄLITE- TYT LAINAT	SOSIAALI- TURVA- RAHASTOT	2..3 KAIKKIAAN
LUOTONSAAJIEN SEKTORIT - KREDITTAGARENS SEKTORER	FINAN- SIERINGS- INSTITUT	FINLANDS BANK	PENNING- INSTITUT	AFFÄRS- BANKER	SPAR- BANKER	ANDELS- BANKER	FÖR- SÄKRINGS- INSTITUT	ÖVR. PRIVATA FINANSIER. INSTITUT	UTLÄNDSKA FINANSIER. INSTITUT	OFFENTLIGA SAMMAN- SLUTNINGAR	STATEN	KOMMUNER; UR STATSMEDEL FÖRMEDLADE LÅN	SOCIAL- SKYDDSS- FONDER	INHALLES
1 YHTEISÖVITYKSET - SAMMANSLUTNINGSFÖRETAG	25588,5	72,5	15010,0	12047,2	2076,8	886,0	3307,2	5381,9	1463,9	353,0	108,8	0,0	0,2	25697,3
11 JULKISET YHTIYKSET-OFFENTLIGA FÖRETAG	1159,0	22,0	445,4	434,3	10,5	0,6	382,7	60,6	175,8	72,5	84,1	-	0,2	1243,1
12 YKSITYISET ULKOMALAISTEN YHTIYKSET- PRIVATA UTLÄNNINGARS FÖRETAG	250,1	-	58,4	56,8	1,6	0,0	37,3	8,5	143,1	2,8	0,6	-	-	250,7
13 KYSITYISET SUOMALAISTEN YHTIYKSET- PRIVATA FINLANDARES FÖRETAG	24179,5	50,5	14506,2	11556,1	2064,7	885,4	2887,2	5312,8	1145,0	277,8	24,1	0,0	-	24203,5
2 RAHOITUSLAITOKSET-FINANSIERINGSINSTITUT	45873,1	152,0	44646,5	44125,8	425,8	94,9	301,5	209,7	458,0	105,4	67,8	-	-	45940,9
22 RAHALAITOKSET-PENNINGINSTITUT	42032,2	76,1	41658,8	41658,6	0,0	0,2	160,6	30,9	3,4	102,4	33,0	-	-	42065,2
24 VAKUUTUSLAITOKSET-FÖRSÄKRINGSINSTITUT	83,2	-	2,5	2,4	0,0	0,1	80,5	0,1	-	-	0,6	-	-	83,8
25 MUUT YKSITYISET RAHOITUSLAITOKSET- ÖVRIGA PRIVATA FINANSIERINGSINSTITUT	3527,0	40,3	2865,2	2361,5	425,8	77,9	34,6	138,8	448,0	-	-	-	-	3527,0
26 MUUT JULKISET RAHOITUSLAITOKSET- ÖVRIGA OFFENTLIGA FINANSIER. INSTITUT	184,1	35,6	119,9	103,2	-	16,7	22,0	-	6,6	-	34,2	-	-	218,3
27 ULKOMALAISTEN RAHOITUSLAITOKSET- UTLÄNDSKA FINANSIERINGSINSTITUT	46,6	-	-	-	-	-	3,8	39,8	3,0	-	-	-	-	46,6
3 JULKISYHTEISÖT-OFFENTLIGA SAMMANSLUTN.	1972,8	0,0	727,9	687,7	19,4	40,8	630,0	406,1	208,7	-	319,5	0,0	0,2	2292,2
31 VALTIO-STATEN	715,8	-	368,8	367,7	0,2	1,0	335,6	-	11,3	-	-	-	-	715,8
32 KUNNAT JA KUNTAINLIITOT-KOMMUNER OCH KOMMUNALFÖRBUND	1256,9	0,0	359,1	300,1	19,3	39,7	294,4	406,1	197,3	-	319,5	0,0	0,2	1576,4
33 SOSIAALITURVARAHASTOT-SOCIALSKYDDSS- FONDER	0,1	-	0,0	-	-	0,0	0,0	-	-	-	-	-	-	0,1
4 VOITTOA TAVOITTELEMATTOMAT YHTEISÖT-ICKE VINSTSYFTANDE SAMMANSLUTNINGAR	1053,7	-	718,1	440,8	146,5	130,9	268,5	56,9	10,2	-	126,9	0,7	0,4	1180,6
5 KOTITALOUDET-RUSHÄLL	598,6	-	490,4	280,3	106,9	103,2	87,9	19,6	0,7	-	109,4	0,7	-	708,0
51 ELINKAINHARJOITTAJIEN KOTITALOUDET- MÄRINGSIDKARENS HUSHÄLL	11612,6	3,7	9606,3	3937,5	2831,2	2837,5	127,7	1816,3	48,4	10,3	308,9	289,0	-	11921,5
54 PALKANSAAJAKOTITALOUDET-LÖNTAGAR- HUSHÄLL	1709,4	-	1499,8	332,5	427,9	739,3	38,0	153,2	18,4	-	15,3	0,0	-	1724,7
59 MUUT KOTITALOUDET-ÖVRIGA HUSHÄLL	9288,5	3,7	7492,6	3348,2	2297,4	1847,0	89,7	1662,5	29,7	10,3	291,9	287,3	-	9580,3
6 ULKOMMATT-UTLANDET	614,6	-	613,8	256,8	105,9	251,1	0,0	0,5	0,3	-	1,7	1,7	-	616,4
1-6 KAIKIKIAAN-INHALLES	7215,5	-	5924,5	5924,4	0,0	0,1	195,5	26,2	507,0	562,4	1,5	-	-	7217,0
SIITK: LUOTONANTO YLEISÖLLE DÄRAV: UTLÄNING TILL ALLMÄNNHETEN	93316,2	228,2	76633,3	67143,4	5499,7	3990,1	4830,4	7897,1	2696,2	1031,0	933,3	289,8	0,7	94249,5
	39511,8	76,2	25693,4	16725,6	5073,7	3894,2	3997,8	7661,2	1719,8	363,3	574,2	289,8	0,7	40086,0

VAATEET- FORDRINGAR:	SHEKKI- JA P.S. LUOTOT	VEKSELIT	SUORAT		VALTION VAROISTA		MUUT LAINAT		JOUKKOVELKAKIRJAT		KAIKKIAAN *)	
			VELKAKIRJALAINAT	DIREKTA	VÄLITETTY LAINAT	LÄN FÖRBEHLADE	ÖVRIGA LÄN	OSTOT	MYYNNIT	INALLES *)		
NETTOMUUTOS NETTOFÖR- ÄNDRING	NETTOMUUTOS NETTOFÖR- ÄNDRING	NETTOMUUTOS NETTOFÖR- ÄNDRING	NOSTOT UTTAG	AMORTER- INGAR	NOSTOT UTTAG	AMORTER- INGAR	NOSTOT UTTAG	AMORTER- INGAR	OSTOT UTTAG	MYYNNIT FÖRSÄLJ- NINGAR	NOSTOT UTTAG	KUOLETUKSET AMORTER- INGAR
00 ERITTELEMÄTÖN ELINKEINOIMINTA- ODIFFERENTIERAD NÄRINGSVERKSAMHET	9,8	-71,8	489,6	269,6	1,4	0,4	369,3	431,4	23,0	25,1	883,3	726,4
A MAATALOUS-, KALA- JA RIISTATALOUS JORDBRUK, FISKE, JAKT O JAKTVÄRD	-7,1	-3,0	936,9	909,4	103,4	31,1	66,7	104,1	-	0,0	1107,0	1044,7
B METSÄTALOUS- SKOGSBRUK	4,2	2,2	118,9	64,8	1,4	0,7	31,6	29,4	6,0	6,0	157,9	100,9
C KAIIVOS- JA KAIVANNAISTOIMINTA	5,4	-5,8	74,8	61,6	1,2	0,0	10,8	57,1	1,2	4,9	88,0	123,7
D GRUOR O MINERALBROT	-18,8	-13,0	7482,6	6849,0	6,7	1,0	1395,9	1573,3	239,2	546,8	9124,4	8970,1
E ENERGIA- JA VESIHUOLTO	7,5	11,5	355,9	251,6	0,0	0,0	12,7	97,6	8,7	45,1	377,3	394,4
F ENERGI- O VÄTTENFÖRSÖRJNING	-74,2	37,5	1542,1	2462,4	1,1	0,3	306,6	298,4	324,4	100,9	2174,2	2862,0
G RAKENTAMINEN- BYGGVERKSAMHET	114,7	236,8	3741,2	4287,1	0,8	0,1	1956,7	2089,1	5,1	6,8	5703,8	6383,1
H MAJOITUS- JA RAVITSEMISTOIMINTA	5,1	13,8	508,6	602,0	0,7	0,1	18,1	45,1	13,9	-	541,3	647,2
I HOTELLI- O RESTAURANGVERKS.	1,1	9,0	681,0	1113,6	0,2	0,3	107,0	168,0	182,0	-	970,2	1281,9
J TIETOLIIKENNE	10,1	-0,1	45,5	196,6	-	-	9,9	48,3	2,6	-	58,0	244,9
L KIINTEISTÖ-, PUHTAUS JA VUOKR. PALV.	-36,2	3,1	2301,1	2186,8	-	0,1	76,6	180,2	83,0	22,1	2460,7	2389,2
M FASTIGHETS-, RENG.- O UTHYRN. TJÄNSTER	-24,3	101,2	1104,1	1285,7	0,0	0,0	66,4	91,9	70,4	167,8	1240,9	1525,4
O TEKN. TJÄNSTER O UPDDRAGSVERKS.	1,6	0,7	62,7	51,5	-	-	1,4	2,3	-	0,3	64,1	54,1
P UTBILDNING O FORSKNING	6,1	4,8	198,5	206,0	0,3	0,0	1,6	13,2	-	-	200,3	219,1
F TERVEYS- JA SOSIAALIPALVELUT	1,2	15,7	182,0	226,8	0,2	-	4,5	13,8	-	1,2	186,7	241,8
R VIRKISTYS- JA KULTTUURIPALVELUT	-1,2	-0,4	47,0	54,3	-	-	0,2	0,1	-	-	47,2	54,4
S JÄRJESTÖ- JA USKONNOLLINEN TOIM.	-0,5	3,6	132,1	115,5	2,2	0,1	119,0	43,4	-	-	253,3	158,9
T ORGANISATION O RELIG. VERKS.	4,4	345,9	20004,8	21174,5	119,7	34,0	4555,0	5286,6	959,5	927,1	25639,0	27422,2
OO-T KAIKKIAAN- INALLES	0,0	-	21379,8	21839,3	121,6	34,9	4556,5	5299,0	959,5	957,1	27017,4	28130,3
OO-T KAIKKIAAN (+ ASUNTOYHTIYSÖT) - INALLES (+ BOSTADSSAMFUND)												

*) Ei sisällä nettomuutoksia. Innehåller icke nettoförändringar.

LUOTTOJEN NOSTOT LUOTONANTAJASEKTORITAIN JA LUOTONSAAJATOIMIALOITTAIN VUOSINELJÄNNEKSEN AIKANA, MILJ. MK
 UTTAG AV KREDITER ENLIGT KREDITIVARESEKTORER UNDER ÅRSKVARTALET, MILJ. MK

TAULU-TABELL: 2.1.2.5.1

	2	21	22	221	222	223	24	25	26	27	3	31	32	33	2..3
	RAHOITUS- LAITOKSET	SUOMEN PANKKI	RAHA- LAITOKSET	LIIKE- PANKIT	SÄÄSTÖ- PANKIT	OSUUS- PANKIT	VAKUUTUS- LAITOKSET	MUUT YKSIT. RAHOITUS- LAITOKSET	MUUT JULKIS. RAHOITUS- LAITOKSET	ULKOM. RAHOITUS- LAITOKSET	JULKIS- YHTEISÖT	VALTIO VAR.	KUNNAT:VALT. VAR. VALITE- TYT LAINAT	SOSIAALI- TURVA- RAHASTOT	KAIKKIAAN
	FINAN- SIERINGS- INSTITUT	FINLANDS BANK	PENNING- INSTITUT	AFFÄRS- BANKER	SPAR- BANKER	ANDELS- BANKER	FÖR- SÄKRINGS- INSTITUT	ÖVR. PRIVATA FINANSIER. INSTITUT	ÖFFENTLIGA SAMMAN- INSTITUT	UTLÄNDSKA FINANSIER. INSTITUT	OFFENTLIGA SAMMAN- INSTITUT	STATEN	KOMMUNER: UR STATSMEDEL FÖRMEDLADE LÅN	SOCIAL- SKYDDS- FONDER	INALLS
00 ERITTELEMÄTÖN ELINKEINOTOIMINTA- ODIFFERENTIERAD NÄRINGSVERKSAMHET	883,3	-	682,0	621,0	39,1	22,0	13,8	187,4	0,1	-	-	-	-	-	883,3
A MAATALOUS-, KALA- JA RIISTATALOUS JORDBRUK, FISKE, JAKT O JAKTVÅRD	1098,6	-	985,7	88,5	262,8	634,5	28,8	77,4	6,7	-	8,4	8,4	-	-	1107,0
B METSÄTALOUS- SNOGSBRUK C KAIVOS- JA KAIVANNAISTOIMINTA	95,7	-	50,1	21,8	8,7	19,6	13,3	27,1	5,1	-	62,2	62,2	-	-	157,9
D GRUVOR O MINERALBROT E ENERGIA- JA VESIHUOLTO	88,0	-	45,1	24,2	11,4	9,5	29,0	12,0	1,9	-	-	-	-	-	88,0
F TEOLLISUUS- TILVERKNINGSINDUSTRI ENERGI- O VATTENFÖRSÖRJNING	9085,4	-	3295,2	2892,0	215,4	187,8	2267,0	1237,0	2182,9	103,3	39,0	39,0	-	-	9124,4
G RAKENTAMINEN- BYGGVERKSAMHET H MAJOITUS- JA RAVITSEMISTOIMINTA	377,1	-	215,9	210,1	0,6	5,2	141,3	5,5	14,5	-	0,2	0,2	-	-	377,3
I HOTEL- O RESTAURANGVERKS. J KULJETUS- TRANSPORT	2163,3	-	1318,4	1044,4	98,9	175,2	488,2	286,1	50,9	19,6	10,9	10,9	-	-	2174,2
K MAJOITUS- JA RAVITSEMISTOIMINTA HOTELL- O RESTAURANGVERKS. I KULJETUS- TRANSPORT	5702,1	-	2811,2	2252,0	312,9	246,3	780,7	1669,5	368,4	72,3	1,7	1,7	-	-	5703,8
L KIINTEISTÖ-, PUHTAUS JA VUOKR. PALV. FASTIGHETS-, RENG.- O UTHYRN.TJÄNSTER	541,3	-	422,7	317,6	62,7	42,4	73,4	24,4	10,8	10,0	-	-	-	-	541,3
M TEKN. TJÄNSTER O UTHYRN.TJÄNSTER TEKN. TJÄNSTER O UPPDRAGSVERKS.	970,2	-	427,3	247,8	82,7	96,9	373,8	98,6	70,5	-	-	-	-	-	970,2
O KOULUTUS JA TUTKIMUS UTBILDNING O FORSKNING	58,0	-	30,6	27,0	2,8	0,8	17,2	8,7	1,5	-	-	-	-	-	58,0
P TERVEYS- JA SOSIAALIPALVELUT HÄLSO-, SJUK- O SOSIALVÅRD	2420,8	-	1930,9	1318,6	329,7	282,7	229,2	223,8	34,4	2,4	40,0	40,0	-	-	2460,7
R VIRKISTYS- JA KULTTUURIPALVELUT REKREATION O KULTUR	1228,9	-	943,7	822,8	58,5	62,3	187,8	74,3	21,9	1,3	11,9	11,9	-	-	1240,9
S JÄRJESTÖ- JA USKONNOLLINEN TOIM. ORGANISATIONER O RELIG. VERKS.	64,1	-	51,6	28,6	20,2	2,8	9,7	2,1	0,6	-	-	-	-	-	64,1
T MUUT PALVELUT- ÖVRIGA TJÄNSTER OO-T KAIKKIAAN- INALLS	200,3	-	71,3	43,5	7,9	19,9	120,8	7,4	0,8	-	-	-	-	-	200,3
OO-T KAIKKIAAN- INALLS KAIKKIAAN (+ ASUNTOYHTEISÖT) - INALLS (+ BOSTADSSAMFUND)	186,7	-	141,5	91,6	19,8	30,0	25,7	11,8	7,5	0,2	-	-	-	-	186,7
	47,2	-	24,6	19,4	1,3	3,8	22,5	0,2	-	-	-	-	-	-	47,2
	253,3	-	112,0	66,0	21,5	24,5	4,9	120,5	-	15,9	-	-	-	-	253,3
	25464,6	-	13560,1	10136,8	1557,1	1866,2	4827,1	4073,9	2778,3	225,1	174,3	174,3	-	-	25639,0
	25877,8	-	13825,6	10309,5	1593,8	1922,4	4948,9	4095,3	2782,8	225,1	1139,5	1137,6	1,9	-	27017,4

LUOTTOJEN KUOLETUKSET LUOTONANTAJASEKTORITAIN JA LUOTONRAJATYÖALUJAIN VUOSINELJÄNNEKSEN AIKANA, MILJ. MK
AMORTERINGAR AV KREDITER ENLIGT KREDITGIVARENS SEKTOR OCH KREDITTAGARENS NÄRINGSÖREN UNDER ÅRSKVARTALET, MILJ. MK

TAULU-TABELL:2.1.2.5.2

	2	21	22	221	222	223	24	25	26	27	3	31	32	33	2..3
	RAHOITUS- LAITOKSET	SUOMEN PANKKI	RAHA- LAITOKSET	LIIKE- PANKIT	SÄKSTÖ- PANKIT	OSUUS- PANKIT	VAKUUTUS- LAITOKSET	MUUT YKSIT. RAHOITUS- LAITOKSET	MUUT JULKIS. RAHOITUS- LAITOKSET	ULKOM. RAHOITUS- LAITOKSET	JULKIS- YHTEISÖT	VALTIO VAR.	KUNNAT:VALT. VAR. VALITE- TYT LAINAT	SOSIAALI- TURVA- RAHASTOT	2..3
	FINAN- SIERINGS- INSTITIIT	FINLANDS BANK	PENNING- INSTITIIT	APFÄRS- BANKER	SPAR- BANKER	ANDELS- BANKER	FÖR- SÄKINGS- INSTITIIT	ÖVR. PRIVATA FINANSIER. INSTITIIT	ÖVR. OFFENTL. FINANSIER. INSTITIIT	UTLÄNDSKA FINANSIER. INSTITIIT	OFFENTLIGA SAMMAN- FÖRHÄLLANDE LÄN	STATEN KOMMUNER:UR STATSMEDEL FÖRHÄLLANDE LÄN	STATEN KOMMUNER:UR STATSMEDEL FÖRHÄLLANDE LÄN	SOCIAL- SKYDD- FONDER	INLLES
OO ERITTELEKÄTÖN ELINKEINOTOIMINTA- ODIFFERENTIERAD NÄRINGSVERKSAMHET	726,4	-	497,7	487,4	0,3	10,0	15,4	210,8	0,2	2,4	-	-	-	-	726,4
A MAATALOUS-, KALA- JA RIISTATALOUS	1035,5	-	880,7	93,2	303,5	484,1	20,8	117,4	16,6	-	9,2	9,2	0,0	-	1044,7
B METSÄTALOUS- SKOCSBRUK	94,8	-	52,0	28,0	11,8	12,1	12,4	29,5	0,9	-	6,1	6,1	-	-	100,9
C KAIIVOS- JA KAIVANNAISTOIMINTA	112,8	-	45,0	31,5	7,2	6,3	8,0	57,9	1,9	-	10,9	10,9	-	-	123,7
D TEOLLISUUS- TILVURKINGSINDUSTRI	8950,9	66,5	4642,9	4282,4	215,0	145,6	1206,2	2085,6	715,3	234,3	19,3	19,3	-	-	8970,1
E ENERGIA- JA VESIHUOLTO	384,0	5,9	194,6	186,2	6,9	1,5	38,1	135,9	9,4	-	10,4	10,3	-	0,2	394,4
F RAKENTAMINEN- BYGGVERKSAMHET	2860,8	-	2112,8	1457,7	450,0	205,1	390,0	299,9	58,0	-	1,2	1,2	-	-	2862,0
G KAUPPA- HANDEL	6380,7	-	3391,5	2598,4	545,6	247,5	730,8	1777,8	436,7	43,9	2,4	2,4	-	-	6383,1
H MAJOITUS- JA RAVITSEMISTOIMINTA	647,1	-	444,1	349,1	51,0	44,0	88,5	88,4	26,2	-	0,1	0,1	-	-	647,2
I HOTELLI- O RESTAURANGVERKS.	1272,6	-	618,0	380,1	136,3	101,6	371,3	150,9	117,9	14,4	9,3	9,3	-	-	1281,9
J TIETOLIIKENNE	193,9	-	51,5	29,7	20,2	1,6	7,9	49,3	27,1	58,1	51,0	51,0	-	-	244,9
L KIINTEISTÖ-, PUHTAUS JA VUOKR. PALV.	2388,5	-	1832,6	1060,1	555,3	217,3	193,5	335,0	27,4	-	0,6	0,6	0,0	-	2389,2
M TEKNI.PALV. JA PALVELUT LIIKE-ELÄMÄLLE	1522,2	-	1257,4	1053,0	121,2	83,2	131,7	111,7	21,5	-	3,1	3,1	-	-	1525,4
O KOULUTUS JA TUTKIMUS	54,1	-	44,7	28,6	12,6	3,5	4,5	4,2	0,7	-	-	-	-	-	54,1
P TERVEYS- JA SOSIAALIPALVELUT	219,1	-	118,2	73,6	27,9	16,6	82,6	8,8	9,6	-	-	-	-	-	219,1
R HÄLSÖ-, SJUK- O SOSIALVÄRD	241,5	-	189,6	156,6	15,3	17,8	15,6	24,1	12,1	-	0,3	0,3	-	-	241,8
S VIRKISTYS- JA KULTTUURIPALVELUT	54,4	-	30,6	26,0	1,9	2,8	20,8	2,9	0,0	-	-	-	-	-	54,4
REKREATION O KULTUR	158,9	-	105,8	58,1	22,7	24,9	6,9	45,1	1,1	-	-	-	-	-	158,9
S JÄRJESTÖ- JA USKONNOLLINEN TOIM.	27298,2	72,5	16509,9	12379,7	2504,8	1625,4	3345,2	5535,2	1482,3	353,0	124,1	123,9	0,0	0,2	27422,2
ORGANISATIONER O RELIG. VERKS.															
T MUUT PALVELUT- ÖVRIGA TJÄNSTER															
OO-T KAIKKAAN- INLLES															
KAIKKAAN (+ ASUNTOYHTEISÖT) - INLLES (+ BOSTADSSAMFUND)	27896,8	72,5	17000,4	12660,1	2611,6	1728,6	3433,1	5554,8	1483,0	353,0	233,5	232,6	0,8	0,2	28130,3

LUOTONANTO LUOTONANTAJASEKTORITRAIN JA LUOTONSAAJATOIMIALOITTAIN VUOSINELJÄNNEKSEN LOPUSSA, MILJ. MK
KREDITTIVIVNING ENLIGT KREDITTIVARENS SEKTOR OCH KREDITTAGARENS NÄRINGSREN I SLUTET AV ÅRSKVARTALET, MILJ. MK

TAULU-TABELL: 4.1.2.5.3

	2	21	22	221	222	223	24	25	26	27	3	31	32	33	2..3	
	RAHOITUS- LAITOKSET	SUOMEN PANKKI	RAHA- LAITOKSET	LIIKE- PANKIT	SÄKSTÖ- PANKIT	OSUUS- PANKIT	VAROITUS- LAITOKSET	MUUT YKSIT. RAHOITUS- LAITOKSET	MUUT JULKIS. RAHOITUS- LAITOKSET	ULKOM. RAHOITUS- LAITOKSET	JULKIS- YHTEISÖT	VALITTO VAR. VALITE- TYI LAINAT	KUNNAT: VAR. VALITE- TYI LAINAT	SOSIAALI- TURVA- RAHASTOT	2..3	
	FINAN- SIERINGS- INSTITUT	FINLANDS BANK	PENNING- INSTITUT	APPÄRS- BANKER	SPAR- BANKER	ANDELS- BANKER	FÖR- SÄKRINGS- INSTITUT	ÖVR. PRIVATA FINANSIER. INSTITUT	RAHOITUS- LAITOKSET	UTLANDSKA FINANSIER. INSTITUT	OFFENTLIGA SAMMAN- SLUTNINGAR	STATEN	KÖRMUNER; STATSMEDEL FÖRMEDLADE LÄN	SOCIAL- SKYDDS- PONDER	INALLES	2..3
OO ERITTELEMÄTÖN ELINKEINOTOIMINTA- ODIFFERENTIERAD NÄRINGSVERKSAMHET	7513,3	-	5398,6	4915,1	137,6	345,9	451,4	1592,3	0,6	70,5	-	-	-	-	7513,3	
A MAATALOUS-, KALA- JA RIESTATALOUS	25445,0	-	23666,1	1953,5	7348,6	14364,0	632,0	960,3	186,6	-	760,0	760,0	0,1	-	26205,0	
B JORDBRUK, FISKE, JAKT O JAKTVÄRD	1320,9	-	823,5	348,8	165,0	309,7	369,8	108,9	18,6	-	1108,6	1108,6	-	-	2429,5	
C METSÄTALOUS- SKOOSBRUK	1258,3	-	778,7	506,5	137,1	135,1	257,4	151,0	71,2	-	145,8	145,8	-	-	1404,0	
D TEOLLISUUS- TILVÄRKNINGSINDUSTRI	119979,3	1397,3	49888,9	43708,3	3420,8	2759,9	50119,1	5524,8	12744,2	305,1	1140,9	1036,6	-	104,3	121120,2	
E ENERGIA- JA VESIHUOLIO	8047,9	88,8	4619,7	4395,2	127,1	97,4	2517,9	667,9	153,7	-	187,2	155,0	-	32,1	8235,1	
F ENERGI- O VATTENFÖRSÖRJNING	29908,0	-	19162,4	13066,1	3317,9	2778,3	8238,9	2262,6	218,7	25,4	379,8	281,1	-	98,8	30287,9	
G RAKENTAMINEN- BYGGVERKSAMHET	61644,9	-	37675,9	28360,3	4762,5	4553,1	19117,5	3926,2	821,5	103,7	107,2	74,6	-	32,6	61752,1	
H MAJOITUS- JA RAVITSEMISTOIMINTA	8081,5	-	5131,2	3443,0	942,0	746,2	1878,3	552,1	509,9	10,0	27,2	25,7	-	1,5	8108,7	
I HOTELLI- O RESTAURANGVERKS.	20840,0	52,6	9261,0	5696,9	1938,4	1625,8	5961,3	1033,1	4531,9	-	159,7	156,2	-	3,5	20999,8	
J TIETOLIIKENNE	1507,2	-	266,9	202,3	38,6	26,0	887,7	66,5	286,1	-	1108,7	1108,7	-	-	2616,0	
L KIINTEISTÖ-, PUHTAUS JA VUOKR. PALV.	41569,3	-	26727,5	16860,1	4896,7	4970,7	7752,4	6189,6	841,3	58,5	151,0	148,1	0,7	2,2	41720,4	
M TEKN. TÄJÄNSTER O UTHYRN. TÄJÄNSTER	21794,1	-	16976,9	13236,9	2229,3	1510,7	3921,3	632,1	253,1	10,7	178,1	178,1	-	-	21972,2	
O KOULUTUS JA TUTKIMUS	1164,5	-	600,2	419,6	122,0	58,6	448,5	95,8	20,1	-	3,5	3,5	-	-	1168,0	
P UTBILDNING O FORSKNING	2475,9	-	1599,4	1050,7	252,9	295,8	778,8	87,6	10,0	-	1,4	1,4	-	-	2477,2	
R TERVEYS- JA SOSIAALIPALVELUT	3373,2	-	2039,2	1338,7	395,3	305,3	832,9	231,5	269,4	0,2	28,2	28,2	-	-	3401,4	
S HÄLSÖ-, SJUK- O SOSIALVÄRD	835,2	-	279,8	199,2	27,9	52,6	505,0	32,5	17,9	-	-	-	-	-	835,2	
T MUUT PALVELUT- ÖVRIGA TÄJÄNSTER	2392,0	-	1781,6	851,2	519,9	410,5	314,7	269,0	10,7	15,9	0,0	0,0	-	-	2392,0	
OO-T KAIKKIAAN- INALLES	359145,6	1538,7	206673,7	140552,3	30779,1	35342,3	104984,9	24382,8	20965,5	600,0	5487,4	5211,6	0,8	275,0	364633,0	
KAIKKIAAN (+ ASUNTOYHTEISÖT) - INALLES (+ BOSTADSSAMFUND)	380107,5	1538,7	220198,7	148949,3	33830,1	37419,2	110978,1	25487,3	21304,7	600,0	30444,2	29920,3	248,8	275,0	410551,7	

ASUNTO- JA KULUTUSLUOTOT EDELLISEN VUODEN LOPUSTA LÄHTIEN, MILJ.MK
 BOSTADS- OCH KONSUMTIONSKREDITER FRÅN SLUTET AV FÖREGÅENDE ÅR, MILJ.MK

KÄYTTÖTARKOITUS- ANVÄNDNINGSSYFTE:	ASUIN- RAKENNUKSET	OSAKKEET JA OSUUKSET	ASUNTO- LUOTOT	OPINNOT	KESTO- KULUTUS- LUOTOT	MUUT KULUTUS- LUOTOT	KULUTUS- LUOTOT
	BOSTADS- BYGGNADER	AKTIER OCH ANDELAR	YHTEISKÄ BOSTADS- KREDITER	STUDIER	VARAKTIGA KONSUM- TIONSVAROR	ÖVRIGA KONSUM- KREDITER	YHTEISKÄ KONSUMTION- KREDITER
			INLLES				INLLES
+ NOSTOT I NELJÄNNESEN AIKANA- UTTAG UNDER DET I KVARTALET	4204,1	2837,5	7041,6	940,9	1294,1	3005,2	5240,2
- KUOLETUKSET I NELJÄNNESEN AIKANA- AMORTERINGAR UNDER DET I KVARTALET	3129,8	2915,9	6045,7	361,8	1925,6	2474,0	4761,4
+/-ARVOSTUKSET-VÄRDERINGAR *)	93,1	7,4	100,6	-0,7	-18,8	-35,7	-55,1
= LUOTTOKANTA I NELJÄNNESEN LOPUSSA KREDITBESTÄNDET I SLUT.AV I KVARTALET	106105,6	69355,9	175461,5	12230,1	15079,1	19244,6	46553,8

+ NOSTOT II NELJÄNNESEN AIKANA- UTTAG UNDER DET II KVARTALET	4474,1	2871,7	7345,8	114,8	1458,8	2955,1	4528,7
- KUOLETUKSET II NELJÄNNESEN AIKANA- AMORTERINGAR UNDER DET II KVARTALET	3628,8	3224,3	6853,1	199,1	2048,0	2905,2	5152,3
+/-ARVOSTUKSET-VÄRDERINGAR *)	390,2	479,9	870,1	0,5	57,0	-536,3	-478,8
= LUOTTOKANTA II NELJÄNNESEN LOPUSSA KREDITBESTÄNDET I SLUT.AV II KVARTAL.	107341,1	69483,1	176824,3	12146,3	14547,0	18758,1	45451,3

+ NOSTOT III NELJÄNNESEN AIKANA- UTTAG UNDER DET III KVARTALET	4209,6	2100,8	6310,4	266,0	1281,2	2780,6	4327,8
- KUOLETUKSET III NELJÄNNESEN AIKANA- AMORTERINGAR UNDER DET III KVARTALET	2951,6	2701,8	5653,4	377,5	1853,6	2577,9	4809,0
+/-ARVOSTUKSET-VÄRDERINGAR *)	55,0	230,0	285,0	-0,3	-136,7	-114,8	-251,7
= LUOTTOKANTA III NELJÄNNESEN LOPUSSA KREDITBESTÄNDET I SLUT. AV III KVARTAL.	108654,1	69112,2	177766,3	12034,5	13837,9	18846,0	44718,3

*) Arvostukselin sisältyy myös kirjausotkaisuja. Värderingarna innehåller också bokföringskorrigeringar.

	2	21	22	221	222	223	24	25	26	27	3	31	32	33	
RAHOITUS- LAITOKSET		SUOMEN PANKKI	RAHA- LAITOKSET	LIIKE- PANKIT	SÄÄSTÖ- PANKIT	OSUUS- PANKIT	VAROITUS- LAITOKSET	MUUT YKSIT. RAHOITUS- LAITOKSET	MUUT JULKIS. RAHOITUS- LAITOKSET	ULKOM. RAHOITUS- LAITOKSET	JULKIS- YHTEISÖT	VALTIO	KUNNAT:VALT. VAR. VÄLITE- TYT LAINAT	SOSIAALI- TURVA- RAHASTOT	2..3
FINAN- SIERINGS- INSTITUT	FINAN- BANK	FINLANDS BANK	PENNING- INSTITUT	APPÄRS- BANKER	SPAR- BANKER	ANDELS- BANKER	PÖR- SÄKRINGS- INSTITUT	ÖVR. PRIVATA ÖVR. FINANSIER. INSTITUT	ÖVR. OFFENTL. FINANSIER. INSTITUT	UTLÄNDSKA FINANSIER. INSTITUT	OFFENTLIGA SAMMAN- SLUTNINGAR	STATEN	KOMMUNER:UR STATSMEDEL FÖRHEDLADE LÄN	SOCIAL- SKYDDS- FONDER	INALLES
ASUNTOLOUOTOT- BOSTADSKREDITER															
+ NOSTOT I NELJÄNNEKSEN AIKANA- UTTAC UNDER DET I KVARTALET	4906,9	5,1	4319,1	1995,0	885,6	1438,4	440,1	130,4	4,2	8,1	2134,7	1774,9	359,8	-	7041,6
- KUOLETUKSET I NELJÄNNEKSEN AIKANA- AMORTERINGAR UNDER DET I KVARTALET	5587,6	4,0	5299,7	2556,0	1381,3	1362,4	135,1	129,8	6,4	12,6	458,1	172,6	285,3	0,2	6045,7
+/-ARVOSTUKSET-VÄRDERINGAR *)	100,6	-	73,9	3,4	65,7	4,7	30,6	-3,9	-	-	-	-	-	-	100,6
- LUOTTOKANTA I NELJÄNNEKSEN LOPUSSA KREDITBESTÄNDET I SLUT.AV I KVARTALET	134814,2	124,2	121800,9	56951,2	32339,9	32509,8	8035,2	4405,3	362,4	86,2	40647,3	27264,6	13381,9	0,7	175461,5
+ NOSTOT II NELJÄNNEKSEN AIKANA- UTTAC UNDER DET II KVARTALET	5391,5	3,8	4976,0	2390,9	915,0	1670,0	157,6	251,8	1,6	0,8	1954,4	1544,0	410,4	-	7345,8
- KUOLETUKSET II NELJÄNNEKSEN AIKANA- AMORTERINGAR UNDER DET II KVARTALET	6605,5	2,9	6263,6	3171,0	1594,3	1498,3	208,1	127,8	1,7	1,4	247,6	137,0	110,5	0,1	6653,1
+/-ARVOSTUKSET-VÄRDERINGAR *)	870,1	-	874,8	732,2	104,1	38,6	-9,1	4,5	-0,1	-0,0	-	-	-	-	870,1
- LUOTTOKANTA II NELJÄNNEKSEN LOPUSSA KREDITBESTÄNDET I SLUT.AV II KVARTAL.	134470,3	125,0	121388,2	56903,3	31764,7	32720,1	7975,5	4533,8	362,2	85,5	42354,0	28671,6	13681,8	0,6	176824,3
+ NOSTOT III NELJÄNNEKSEN AIKANA- UTTAC UNDER DET III KVARTALET	4533,2	3,6	4128,1	1928,2	797,1	1402,9	198,7	199,4	2,8	0,7	1777,2	1188,7	588,4	-	6310,4
- KUOLETUKSET III NELJÄNNEKSEN AIKANA- AMORTERINGAR UNDER DET III KVARTALET	5221,7	3,7	4954,2	2305,5	1371,2	1277,5	162,8	96,0	2,6	2,4	431,7	143,2	288,4	0,2	5653,4
+/-ARVOSTUKSET-VÄRDERINGAR *)	285,0	-	273,4	-8,3	281,4	0,3	8,7	2,8	0,1	0,0	-	-	-	-	285,0
- LUOTTOKANTA III NELJÄNNEKSEN LOPUSSA KREDITBESTÄNDET I SLUT. AV III KVARTAL.	134066,8	124,9	120835,5	56517,7	31472,0	32845,8	8020,1	4640,1	362,5	83,8	43699,4	29717,2	13981,8	0,4	177766,3

*) Arvostukselin sisältyy myös kirjausofikausja. Värderingarna innehåller också bokföringskorrigeringar.

TILASTOKESKUS-STATISTIKCENTRALEN: VT23
 LUOTTOVIRRALIILASTO III NELJÄNNE 1992-STATISTIKEN ÖVER KREDITSTRÖMMEN III KVARTALET 1992
 KULUTUSLUOTOT LUOTONANTAJASEKTORITRAIN EDELLISEN VUODEN LOPUSTA LÄHTIEN, MILJ.MK
 KONSUMTIONSKREDITER ENLIGT KREDITGIVARENS SEKTOR FRÅN SLUTET AV FÖREGÅENDE ÅR, MILJ.MK

	2	21	22	221	222	223	24	25	26	27	3	31	32	33	2..3
	RAHOITUS- LAITOKSET FINAN-	SUOMEN PANKKI FINLANDS BANK	RAHA- LAITOKSET FINAN-	LIIKE- PANKIT	SÄÄSTÖ- PANKIT	OSIUS- PANKIT	VAKUUTUS- LAITOKSET	MUUT YKSIT. LAITOKSET	MUUT JULKIS. LAITOKSET	ULKOM. RAHOITUS- LAITOKSET	JULKIS- YHTEISÖT	VALTIO	KUNNAT:VALT. VAR. VALITE- TYT LAINAT	SOSIAALI- TURVA- RAHASTOT	2..3
	SIERINGS- INSTITUT	BANKER	PENNING- INSTITUT	BANKER	SPAR- BANKER	ANDELS- BANKER	FÖR- SÄKRINGS- INSTITUT	ÖVR.PRIVATA FINANSIER. INSTITUT	RAHOITUS- LAITOKSET FINANSIER. INSTITUT	UTLANDSKA FINANSIER. INSTITUT	OFFENTLIGA SAMMAN- SLUTNINGAR	STATEN	KOMMUNER:UR STATSMEDEL FÖRMEDLADE LÅN	SOCIAL- SKYDDS- FONDER	
+ NOSTOT I NELJÄNNESEN AIKANA- UTTAG UNDER DET I KVARTALET	5240,2	-	4088,5	1898,0	836,9	1353,6	11,1	1136,5	3,5	0,6	-	-	-	-	5240,2
- KUOLETUKSET I NELJÄNNESEN AIKANA- AMORTERINGAR UNDER DET I KVARTALET	4761,4	-	3457,9	1481,2	811,8	1164,9	6,8	1287,8	7,8	1,0	-	-	-	-	4761,4
+/-ARVOSTUKSET-VÄRDERINGAR *)	-55,1	-	-57,4	-0,7	-54,5	-2,2	0,0	-0,7	2,9	-	-	-	-	-	-55,1
- LUOTTOKANTA I NELJÄNNESEN LOPUSSA KREDITBESTÄNDET I SLUT.AV I KVARTALET	46553,4	-	37830,0	16959,6	10568,9	10301,5	133,5	8317,3	153,1	119,4	0,3	0,3	-	-	46553,8

+ NOSTOT II NELJÄNNESEN AIKANA- UTTAG UNDER DET II KVARTALET	4528,7	-	2923,4	1175,2	580,7	1167,6	12,3	1582,5	9,2	1,2	-	-	-	-	4528,7
- KUOLETUKSET II NELJÄNNESEN AIKANA- AMORTERINGAR UNDER DET II KVARTALET	5152,3	-	3488,1	1591,6	721,5	1175,1	7,2	1627,9	27,8	1,3	-	-	-	-	5152,3
+/-ARVOSTUKSET-VÄRDERINGAR	-478,8	-	-476,1	-492,6	2,3	14,2	-0,0	0,3	-2,9	-	-	-	-	-	-478,8
- LUOTTOKANTA II NELJÄNNESEN LOPUSSA KREDITBESTÄNDET I SLUT.AV II KVARTAL.	45451,0	-	36789,2	16050,6	10430,4	10308,2	138,6	8272,3	131,5	119,4	0,3	0,3	-	-	45451,3

+ NOSTOT III NELJÄNNESEN AIKANA UTTAG UNDER DET III KVARTALET	4327,8	-	2909,8	1206,5	557,3	1146,1	10,6	1395,4	11,0	0,8	-	-	-	-	4327,8
- KUOLETUKSET III NELJÄNNESEN AIKANA AMORTERINGAR UNDER DET III KVARTALET	4809,0	-	3212,9	1413,8	606,4	1192,8	11,6	1561,8	2,6	0,1	-	-	-	-	4809,0
+/-ARVOSTUKSET-VÄRDERINGAR *)	-251,7	-	37,5	303,7	-266,4	0,2	0,1	-289,4	0,1	-0,0	-	-	-	-	-251,7
- LUOTTOKANTA III NELJÄNNESEN LOPUSSA KREDITBESTÄNDET I SLUT. AV III KVARTAL.	44719,0	-	36523,6	16147,0	10114,9	10261,7	137,7	7796,5	140,1	120,1	0,3	0,3	-	-	44719,3

*) Arvostuksin sisältyy myös kirjausokaisuja. Värderingarna innehåller också bokföringskorrigeringar.

ASUNTO- JA KULUTUSLUOTOT LUOTONSAAJAN SEKTORIN MUKAAN VUOSINELJÄNNEKSEN LOPUSSA, MILJ.MK
BOSTADS- OCH KONSUMTIONSKREDITER ENLIGT KREDITTAGARENS SEKTOR I SLUTET AV ÅRSKVARTALET, MILJ.MK

KÄYTTÖTARKOITUS- ANVÄNDNINGSSYFTE:	ASUIN- OSAKKEET JA OSUUDET		ASUNTO- LUOTOT		OPINNOT		KESTO- KULUTUS- LUOTOT		MUUT KULUTUS- LUOTOT		KULUTUS- LUOTOT	
	RAKENNUKSET	OSUUDET	YHTEENSÄ	VARAKTIGA	STUDIEN	KONSUMTIONSKREDITER	VAROR	KONSUMTIONSKREDITER	INALLE	KONSUMTIONSKREDITER	INALLE	KONSUMTIONSKREDITER
1 YHTEISÖVRYTYKSET - SAMMANSL.FÖRETAG	4385,7	2993,5	7379,2	-	-	-	-	-	-	-	-	-
2 RAHOITUSLAITOKSET-FINANSIERINGSINSTITUT	392,8	79,3	472,1	-	-	-	-	-	-	-	-	-
3 JULKISYHTEISÖT-OFFENTLIGA SAMMANSLUTN.	2645,3	293,2	2938,5	-	-	-	-	-	-	-	-	-
4 YKSITYISET VOITTOA TAVOITTELEMATTOMAT YHTEISÖT-PRIVAATA ICKE VINSTSYFTANDE	40339,8	1366,9	41706,7	-	-	-	-	-	-	-	-	-
5 KOTITALOUDET-HUSHÄLL	60890,7	64379,6	125270,3	12034,5	13837,8	18846,1	44718,4					
51 ELINKEINOHARJOITTAJIEN KOTITALOUDET- NÄRINGSIDKARENS HUSHÄLL	5429,5	1388,0	6817,5	59,5	1121,7	2039,4	3220,6					
54 PALKANSAAJAKOTITALOUDET-LÖNTAGAR- HUSHÄLL	53433,4	59239,7	112673,1	6187,3	12105,4	16066,2	34358,8					
59 MUUT KOTITALOUDET-ÖVRIGA HUSHÄLL	2028,1	3752,1	5780,2	5787,8	611,1	740,7	7139,6					
1-5 KAIKKIAAN-INALLES	108654,1	69112,2	177766,3	12034,5	13837,9	18846,0	44718,3					
ASUNTO- JA KULUTUSLUOTOT LUOTONSAAJAN SEKTORIN MUKAAN EDELLISEN VUODEN LOPUSTA LÄHTIEN, MILJ.MK BOSTADS- OCH KONSUMTIONSKREDITER ENLIGT KREDITTAGARENS SEKTOR FRÅN SLUTET AV FÖREGÅENDE ÅR, MILJ.MK												
LUOTONSAAJIEN SEKTORIT - KREDITTAGARENS SEKTORER:	ASUINRAKENNUKSET BOSTADSBYGGNADER	OSAKKEET JA OSUUDET AKTIER OCH ANDELAR	ASUNTOLOUDET BOSTADSKREDITER	YHTEENSÄ INALLE	OPINNOT STUDIEN	ASUNTOLOUDET BOSTADSKREDITER	YHTEENSÄ INALLE	OPINNOT STUDIEN	ASUNTOLOUDET BOSTADSKREDITER	YHTEENSÄ INALLE	OPINNOT STUDIEN	ASUNTOLOUDET BOSTADSKREDITER
	NOSTOT UTTAG	NOSTOT UTTAG	NOSTOT UTTAG	NOSTOT UTTAG	NOSTOT UTTAG	NOSTOT UTTAG	NOSTOT UTTAG	NOSTOT UTTAG	NOSTOT UTTAG	NOSTOT UTTAG	NOSTOT UTTAG	NOSTOT UTTAG
	AMORTER- INGAR	AMORTER- INGAR	AMORTER- INGAR	AMORTER- INGAR	AMORTER- INGAR	AMORTER- INGAR	AMORTER- INGAR	AMORTER- INGAR	AMORTER- INGAR	AMORTER- INGAR	AMORTER- INGAR	AMORTER- INGAR
1 YHTEISÖVRYTYKSET - SAMMANSL.FÖRETAG	467,7	445,0	414,4	725,6	882,1	1170,7	-	-	-	-	-	-
2 RAHOITUSLAITOKSET-FINANSIERINGSINSTITUT	0,1	47,5	18,5	92,9	18,6	140,4	-	-	-	-	-	-
3 JULKISYHTEISÖT-OFFENTLIGA SAMMANSLUTN.	228,3	77,1	92,2	10,9	320,5	88,0	-	-	-	-	-	-
4 YKSITYISET VOITTOA TAVOITTELEMATTOMAT YHTEISÖT-PRIVAATA ICKE VINSTSYFTANDE	4949,6	1632,7	227,6	106,1	5177,2	1738,8	-	-	-	-	-	-
5 KOTITALOUDET-HUSHÄLL	7242,2	7508,0	7057,4	7906,4	14299,6	15614,4	1321,8	938,2	4033,8	5826,8	7957,1	14096,4
51 ELINKEINOHARJOITTAJIEN KOTITALOUDET- NÄRINGSIDKARENS HUSHÄLL	617,0	701,2	160,9	257,3	777,9	958,5	6,2	7,6	397,0	512,8	817,6	1423,8
54 PALKANSAAJAKOTITALOUDET-LÖNTAGAR- HUSHÄLL	6283,0	6523,9	6343,0	7132,5	12626,0	13656,4	594,9	563,6	3442,3	5025,8	6807,6	11406,3
59 MUUT KOTITALOUDET-ÖVRIGA HUSHÄLL	342,1	282,6	553,4	516,5	895,5	799,1	720,6	367,0	194,6	288,0	331,8	1266,3
1-5 KAIKKIAAN-INALLES	12887,8	9710,3	7810,0	8842,0	20697,8	18552,2	1321,7	938,3	4034,1	5827,2	8740,9	14096,7

TILASTOKESKUS-STATISTIKCENTRALEN: VT23
LUOTTOVIRTATILASTO III NELJÄNNES 1992-STATISTIKEN ÖVER KREDITSTRÖMMEN III KVARTALET 1992

KULUTUSLUOTTOKANTA NELJÄNNEKSEN LOPUSSA, MILJ.MK
KONSUMPTIONSKREDITBESTÄNDET I SLUTET AV KVARTALET, MILJ.MK

	2	21	22	221	222	223	24	25	26	27	3	31	32	33	2..3
LUOTONANTAJIEN SEKTORIT- KREDITIVARSEKTORER:	RAHOITUS- LAITOKSET	SUOMEN PANKKI	RAHA- LAITOKSET	LIIKE- PANKIT	SÄÄSTÖ- PANKIT	OSUUS- PANKIT	VARUUTUS- LAITOKSET	MUUT YKSIT. RAHOITUS- LAITOKSET	MUUT JULKIS. RAHOITUS- LAITOKSET	ULKOM. RAHOITUS- LAITOKSET	JULKIS- YHTEISÖT	VALTIO	KUNNAT; VALT. VAR. VÄLITE- TYT LAINAT	SOSTAALI- TURVA- RAHASTOT	KAUKKIAAN
LUOTONSAAJIEN SEKTORIT- KREDITTAGARENS SEKTORER:	FINAN- SIERINGS- INSTITUT	FINLANDS BANK	PENNING- INSTITUT	APPÄRS- BANKER	SPAR- BANKER	ANDELS- BANKER	FÖR- SÄKRINGS- INSTITUT	ÖVR. PRIVATA ÖVR. FINANSIER. INSTITUT	ÖVR. PRIVATA ÖVR. FINANSIER. INSTITUT	UTLÄNDSKA FINANSIER. INSTITUT	OFFENTLIGA SAMMAN- SLUTNINGAR	STATEN	KOMMUNER; UR STATSMEDEL FÖRMEDLADE LÄN	SOCIAL- SKYDD- FONDER	INALLIES
5 KOTITALOUDET-HUSHÄLL	44718,1	-	36523,7	16147,0	10115,0	10261,7	137,7	7796,5	140,1	120,1	0,3	0,3	-	-	44718,4
51 ELINKEINONHARJOITTAJIEN KOTITALOUDET- NÄRINGSIDKARENS HUSHÄLL	3220,6	-	3088,2	796,1	959,0	1333,0	5,8	120,8	5,9	-	-	-	-	-	3220,6
54 PALKANSAAJAKOTITALOUDET-LÖNTAGAR- HUSHÄLL	34358,6	-	26304,0	12302,5	8334,8	5666,7	131,9	7668,4	134,1	120,1	0,3	0,3	-	-	34358,8
59 MUUT KOTITALOUDET-ÖVRIGA HUSHÄLL	7139,5	-	7132,0	3048,4	821,2	3262,4	0,0	7,4	0,0	-	0,0	0,0	-	-	7139,6

8.1.1993

TILASTOKESKUS-STATISTIKCENTRALEN: VT23
LUOTTOVIRTATILASTO III NELJÄNNES 1992-STATISTIKEN ÖVER KREDITSTRÖMMEN III KVARTALET 1992

ASUNTOLOUOTTOKANTA NELJÄNNEKSEN LOPUSSA, MILJ.MK
BOSTADSKREDITBESTÄNDET I SLUTET AV KVARTALET, MILJ.MK

	2	21	22	221	222	223	24	25	26	27	3	31	32	33	2..3
LUOTONANTAJIEN SEKTORIT- KREDITIVARSEKTORER:	RAHOITUS- LAITOKSET	SUOMEN PANKKI	RAHA- LAITOKSET	LIIKE- PANKIT	SÄÄSTÖ- PANKIT	OSUUS- PANKIT	VARUUTUS- LAITOKSET	MUUT YKSIT. RAHOITUS- LAITOKSET	MUUT JULKIS. RAHOITUS- LAITOKSET	ULKOM. RAHOITUS- LAITOKSET	JULKIS- YHTEISÖT	VALTIO	KUNNAT; VALT. VAR. VÄLITE- TYT LAINAT	SOSTAALI- TURVA- RAHASTOT	KAUKKIAAN
LUOTONSAAJIEN SEKTORIT- KREDITTAGARENS SEKTORER:	FINAN- SIERINGS- INSTITUT	FINLANDS BANK	PENNING- INSTITUT	APPÄRS- BANKER	SPAR- BANKER	ANDELS- BANKER	FÖR- SÄKRINGS- INSTITUT	ÖVR. PRIVATA ÖVR. FINANSIER. INSTITUT	ÖVR. PRIVATA ÖVR. FINANSIER. INSTITUT	UTLÄNDSKA FINANSIER. INSTITUT	OFFENTLIGA SAMMAN- SLUTNINGAR	STATEN	KOMMUNER; UR STATSMEDEL FÖRMEDLADE LÄN	SOCIAL- SKYDD- FONDER	INALLIES
1 YHTEISÖVYTYKSET - SAMMANSL. FÖRETAG	7028,4	-	4949,6	2408,4	1468,9	1072,2	1419,7	657,8	1,4	-	350,8	350,1	0,7	-	7379,2
2 RAHOITUSLAITOKSET-FINANSIERINGSINSTITUT	441,3	-	178,6	133,1	34,4	11,1	260,7	2,1	-	-	30,8	30,8	-	-	472,1
3 JULKISYHTEISÖT-OFFENTLIGA SAMMANSLUTIN.	717,8	-	412,3	145,5	148,0	118,8	189,1	116,4	-	-	2220,7	2198,9	21,3	0,4	2938,5
4 YKSITYISET VOITTOA TAVOITTELEMATTOMAT YHTEISÖT-PRIVATA ICKE VINSTSYFTANDE SAMMANSLUTNINGAR	14321,4	-	8577,6	5115,9	2068,3	1393,4	4708,1	725,9	309,8	-	27385,3	27109,3	276,0	-	41706,7
5 KOTITALOUDET-HUSHÄLL	111558,5	124,9	106718,0	48714,8	27752,4	30250,8	1442,5	3138,0	51,3	83,8	13711,8	28,0	13683,8	-	125270,3
51 ELINKEINONHARJOITTAJIEN KOTITALOUDET- NÄRINGSIDKARENS HUSHÄLL	6817,5	-	6609,9	1197,6	1724,5	3687,8	52,5	155,1	-	-	-	-	-	-	6817,5
54 PALKANSAAJAKOTITALOUDET-LÖNTAGAR- HUSHÄLL	99155,5	124,9	94547,3	44699,7	25347,1	24500,5	1389,7	2958,8	51,1	83,8	13517,6	27,8	13489,8	-	112673,1
59 MUUT KOTITALOUDET-ÖVRIGA HUSHÄLL	5585,9	-	5561,1	2817,5	681,0	2082,6	0,2	24,3	0,3	-	194,3	0,3	194,0	-	5780,2
1-5 KAUKKIAAN-INALLIES	134066,8	124,9	120835,5	56517,7	31472,0	32845,8	8020,1	4640,1	362,5	83,8	43699,4	29717,2	13981,8	0,4	177766,3

TAULU-TABELL: 5.1.1.4.5

TAULU-TABELL: 5.1.1.4.4

ULKOMAILTA SUOMEEN MYÖNNETYT PITKÄAIKAISET LUOTOT VAADERYHMITÄIN JA LUOTONSAJASEKTOREITTAIN VUOSINELJÄNNESEN AIKANA, MRD MK
FRÅN UTLANDET TILL FINLAND BEVILJADE LÅNGFRISTIGA KREDITER ENLIGT FÖRDRAN OCH KREDITTAGARENS SEKTOR UNDER ÅRSKVARTALET, MRD MK

VAATEET- FÖRDRINGAR:	SHEKKI- JA PS-LUOTOT	VEKSELIT	SUORAT VELKAKIRJALAINAT	VALTION VAROISTA VÄLITETTY LAINAT	MUUT LAINAT	JOUKKOVELKAKIRJAT	KAIKKIAAN
LUOTONSAAJIEN SEKTORIT- KREDITTAGARENS SEKTORER:	CHECK- OCH PG.KREDITER	VÄXLAR	DIREKTA SKULDEBELLÄN	LÄN FÖRMEDELADE UR STATSMEDEL	ÖVRIGA LÄN	MASSKULDEBREV	INALLES
	NETTOMUUTOS NETTOFÖR- ÄNDRING	NETTOMUUTOS NETTOFÖR- ÄNDRING	NETTOMUUTOS NETTOFÖR- ÄNDRING	NETTOMUUTOS NETTOFÖR- ÄNDRING	NETTOMUUTOS NETTOFÖR- ÄNDRING	NETTOMUUTOS NETTOFÖR- ÄNDRING	NETTOMUUTOS NETTOFÖR- ÄNDRING
1 YHTEISÖYRITYKSET - SAMMANSLUTNINGSFÖRETAG	-	-	0,7	-	0,2	-0,5	0,4
2 RAHOITUSLAIKOKSET-FINANSIERINGSINSTITUTIT	-	-	-0,5	-	-	-3,5	-4,0
22 RAHALAIKOKSET-PENNINGINSTITUTIT	-	-	-0,4	-	-	-2,8	-3,2
24-27 MUUT RAHOITUSLAIKOKSET- ÖVRIGA FINANSIERINGSINSTITUTIT	-	-	-0,1	-	-	-0,8	-0,8
3 JULKISYHTEISÖT-OFFENTLIGA SAMMANSLUTN.	-	-	-0,1	-	-	9,6	9,5
31 VALTIO-STATEN	-	-	-0,0	-	-	9,5	9,5
32 KUNNAT JA KUNTAINLIITOT-KOMMUNER OCH KOMMUNALFÖRBUND	-	-	-0,0	-	-	0,1	0,0
1-6 KAIKKIAAN-INALLES	-	-	0,2	-	0,2	5,5	5,9
SIITÄ:LUOTONANTO YLEISÖLLE DÄRAV:UTLÄNING TILL ALLMÄNHETEN	-	-	0,7	-	0,2	-0,4	0,4

ULKOMAILTA SUOMEEN MYÖNNETYT PITKÄAIKAISET LUOTOT VAADERYHMITÄIN JA LUOTONSAJASEKTOREITTAIN
VUOSINELJÄNNESEN LOPUSSA, MRD MK
FRÅN UTLANDET TILL FINLAND BEVILJADE LÅNGFRISTIGA KREDITER ENLIGT FÖRDRAN OCH KREDITTAGARENS
SEKTOR I SLUTET AV ÅRSKVARTALET, MRD MK

VAATEET- FÖRDRINGAR:	SHEKKI- JA PS-LUOTOT	VEKSELIT	SUORAT VELKAKIRJALAINAT	VALTION VAROISTA VAROISTA	MUUT LAINAT	JOUKKOVELKKA- KIRJAT	KAIKKIAAN
LUOTONSAAJIEN SEKTORIT- KREDITTAGARENS SEKTORER:	CHECK- OCH PG.KREDITER	VÄXLAR	DIREKTA SKULDEDEL	LÄN FÖR- LÄN STATSMEDEL	ÖVRIGA LÄN	MASSKULDE- BREV	INALLES
	NETTOMUUTOS NETTOFÖR- ÄNDRING	NETTOMUUTOS NETTOFÖR- ÄNDRING	NETTOMUUTOS NETTOFÖR- ÄNDRING	NETTOMUUTOS NETTOFÖR- ÄNDRING	NETTOMUUTOS NETTOFÖR- ÄNDRING	NETTOMUUTOS NETTOFÖR- ÄNDRING	NETTOMUUTOS NETTOFÖR- ÄNDRING
1 YHTEISÖYRITYKSET - SAMMANSLUTNINGSFÖRETAG	-	-	50,0	-	3,1	14,5	67,6
2 RAHOITUSLAIKOKSET-FINANSIERINGSINSTITUTIT	-	-	20,7	-	-	78,7	99,4
22 RAHALAIKOKSET-PENNINGINSTITUTIT	-	-	13,8	-	-	47,0	60,8
24-27 MUUT RAHOITUSLAIKOKSET- ÖVRIGA FINANSIERINGSINSTITUTIT	-	-	6,9	-	-	31,7	38,6
3 JULKISYHTEISÖT-OFFENTLIGA SAMMANSLUTN.	-	-	6,4	-	-	92,7	99,1
31 VALTIO-STATEN	-	-	5,5	-	-	91,6	97,1
32 KUNNAT JA KUNTAINLIITOT-KOMMUNER OCH KOMMUNALFÖRBUND	-	-	0,9	-	-	1,1	2,0
1-6 KAIKKIAAN-INALLES	-	-	77,1	-	3,1	185,9	266,1
SIITÄ:LUOTONANTO YLEISÖLLE DÄRAV:UTLÄNING TILL ALLMÄNHETEN	-	-	50,9	-	3,1	15,6	69,6

PL-PB 504
00101 Helsinki-Helsingfors

Postitus
2 lk kirje

PMM
Sopimus
00100/617

SVT Suomen Virallinen Tilasto
Finlands Officiella Statistik
Official Statistics of Finland

Statistics Finland

Financing
1993:1

Tiedustelut - Förfrågningar - Inquiries:

Anneli Korpelainen
Jyrki Lehtinen
(90) 17 341

TIESITKÖ, ETTÄ

*tämä on luottovirtatilaston toiseksi viimeinen
julkaisu. Katso tarkemmin sivulta I.*

Julkaisujen myynti:

Försäljning:

Hinta — Pris

Tilastokeskus
PL 504
00101 Helsinki
Puh. (90) 173 41

Statistikcentralen
PB 504
00101 Helsingfors
Tel. (90) 173 41

50 mk

ISSN 0784-8382
= Rahoitus
ISSN 0784-9826