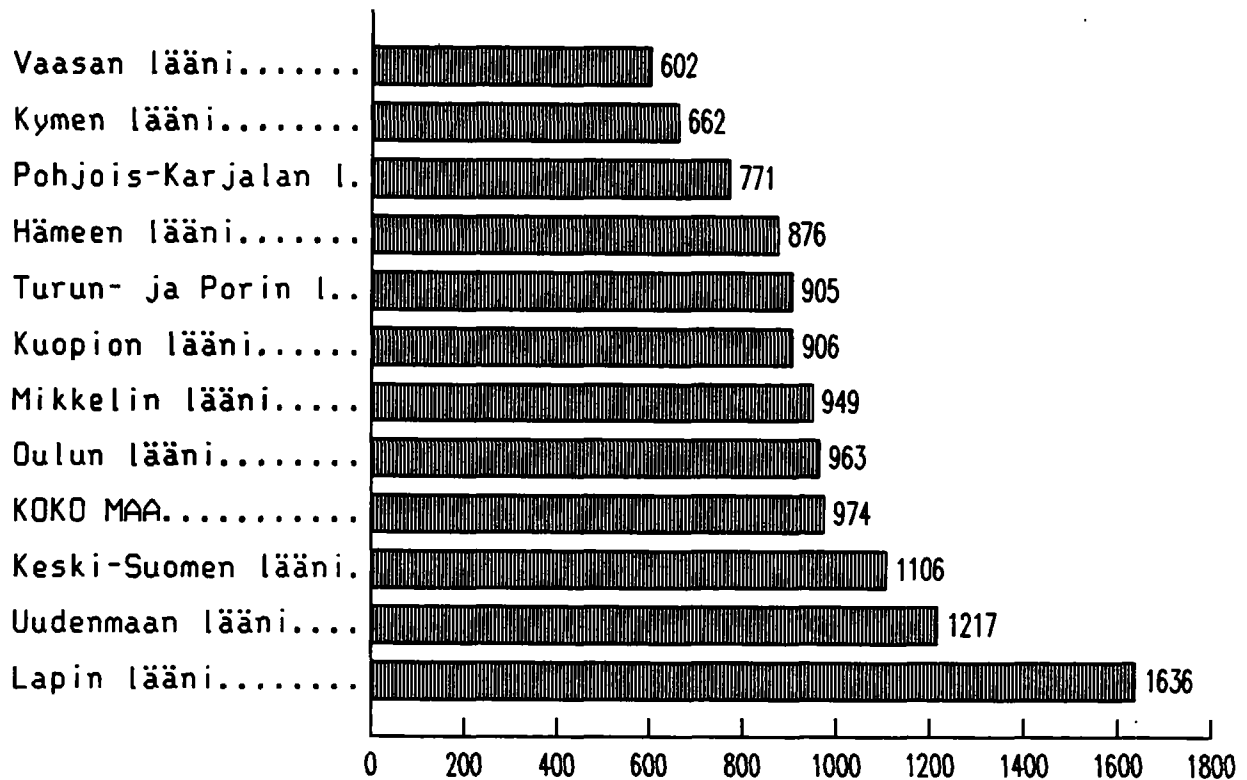


Valtion menot lääneittäin

Statens utgifter länsvis
1992

VALTION INVESTOINNIT ASUKASTA KOHDEN LÄÄNEITTÄIN 1992, MK



Sisällysluettelo

Innehållsförteckning

	Sivu
1. Johdanto	3
2. Katsaus	5
3. Taulukot	7

Asetelmaluettelo

1. Valtion menolajien %-osuudet valtion kokonaismenoista ja menolajien alueellistamisasteet vv. 1986, 1988, 1990 ja 1992	4
2. Lääneihin kohdennettujen valtion menojen alueittaiset % jakaumat vv. 1986, 1988, 1990 ja 1992 (ulkomaat ja erittelemätön = 0) ..	5
3. Valtion menot alueittain, asukasta kohden mk, vv. 1986, 1988, 1990 ja 1992	6

Y-taulut

Y1 Yritystoiminnan julkisten avustusten jakaantuminen lääneittäin v. 1992, milj. mk ...	9
Y2 Yritystoiminnan julkisten avustusten jakaantuminen lääneittäin v. 1992, %	9
Y3 Yritystoiminnan julkisten avustusten jakaantuminen lääneittäin v. 1992, % (ulkomaat ja erittelemätön = 0)	9
Y4 Yritystoiminnan julkisten avustusten jakaantuminen lääneittäin v. 1992 mk/asukas ..	9
Y5 Yritystoiminnan julkisten avustusten jakaantuminen lääneittäin ja rahoitusmuodoittain v. 1992 milj.mk	10

Taululuettelo

M1 Valtion menot menolajeittain ja lääneittäin v. 1992, milj.mk	11
M2 Läänien %-osuudet valtion menoista menolajeittain v. 1992	13
M3 Valtion menot tehtävittäin ja lääneittäin v. 1992, milj.mk	15
M4 Läänien %-osuudet valtion menoista tehtävittäin v. 1992	18
M5 Valtion menot tehtäväryhmätasolla menolajeittain ja lääneittäin v. 1992, milj.mk	21
M6 Läänien %-osuudet valtion menoista menolajeittain v. 1992 (Ulkomaat ja erittelemätön = 0)	24
M7 Läänien %-osuudet valtion menoista tehtävittäin v. 1992 (Ulkomaat ja erittelemätön = 0)	26
M8 Valtion menot asukasta kohden menolajeittain ja lääneittäin v. 1992, mk	29
M9 Valtion menot asukasta kohden tehtävittäin ja lääneittäin v. 1992, mk	31
M10 Menolajien ja tehtäväryhmien %-osuudet valtion menoista lääneittäin v. 1992	34

	Sida
1. Inledning	3
2. Översikt	5
3. Tabeller	7

Tablåförteckning

1. Utgiftsposternas procentuella andelar av statens totala utgifter samt utgiftsposternas regionaliseringsgrad åren 1986, 1988, 1990 och 1992 ..	4
2. Procentuell fördelning av de länsvis fördelade statsutgifterna efter område år 1986, 1988, 1990 och 1992 (utlandet och ospecificerade = 0)	5
3. Statens utgifter per invånare efter område åren 1986, 1988, 1990 och 1992 i mk	6

Y-tabeller

Y1 Offentliga subventioner av företagsverksamheten länsvis år 1992, milj.mk	9
Y2 Länens %-andelar av offentliga subventioner av företagsverksamheten år 1992	9
Y3 Länens %-andelar av offentliga subventioner av företagsverksamheten år 1992 (utlandet och ospecificerade = 0)	9
Y4 Offentliga subventioner av företagsverksamheten per invånare år 1992 mk/invånare	9
Y5 Offentliga subventioner av företagsverksamheten enligt finansieringsform och län år 1992, milj.mk	10

Tabellförteckning

M1 Statens utgifter enligt utgiftslag och län år 1992, milj.mk	11
M2 Länens procentuella andelar av statens utgifter enligt utgiftslag år 1992	13
M3 Statens utgifter enligt uppgift och län år 1992, milj.mk	15
M4 Länens procentuella andelar av statens utgifter enligt uppgift år 1992	18
M5 Statens utgifter på uppgiftsgrupp-nivå enligt utgiftslag och län år 1992, milj.mk	21
M6 Länens procentuella andelar av statens utgifter enligt utgiftslag år 1992 (Utlandet och ospecificerade = 0)	24
M7 Länens procentuella andelar av statens utgifter enligt uppgift år 1992 (Utlandet och ospecificerade = 0)	26
M8 Statens utgifter per invånare enligt utgiftsart och län år 1992, mk	29
M9 Statens utgifter per invånare enligt uppgift och län år 1992, mk	31
M10 Utgiftsarternas och uppgiftsgruppernas procentuella andelar av statens utgifter länsvis år 1992	34

Johdanto Inledning

Tilastokeskus julkaisee kuudennen kerran tiedot valtion menojen jakautumisesta lääneittäin. Tutkimus tehdään joka toinen vuosi ja tässä julkaisussa ovat tiedot vuodelle 1992. Lääneittäiset tulotiedot tullaan julkaisemaan myöhemmin vuonna 1994.

Tutkimusmenetelmä, käytetyt käsitteet, määritelmät ja luokitukset ovat samat kuin edellisissä tutkimuksissa.

Menot on pääosin kohdennettu lääneihin valtion tilivirastoille osoitetun tiedustelun avulla. Osa menoista on jaettu lääneittäin Tilastokeskuksessa. Lähtökohtana on ollut valtion tilinpäätös vuodelta 1992, jonka menolaji- ja tehtäväluokituksia on käytetty sellaisenaan.

Siirtomäärärahoista on mukaan otettu ns. nettokäyttö so. käyttö ilman siirtoja ja peruutuksia.

Perinteisten menotaulujen lisäksi on tässä julkaisussa Y-taulut sivuilla 7 ja 8. Tauluissa esitellään yritystoiminnan saamaa julkista avustustukea v. 1992 lääneittäin. Tarkemmin avustustukea on kuvattu Tilastokeskuksen julkaisussa 'Yritystoiminnan julkinen rahoitus 1992' JT 1993:6.

Statistikcentralen publicerar för sexte gången uppgifterna om fördelningen av statens utgifter länsvis. Undersökningen görs vartannet år. Uppgifterna i denna publikation gäller år 1992. Senare år 1994 publiceras uppgifterna om inkomst enligt län.

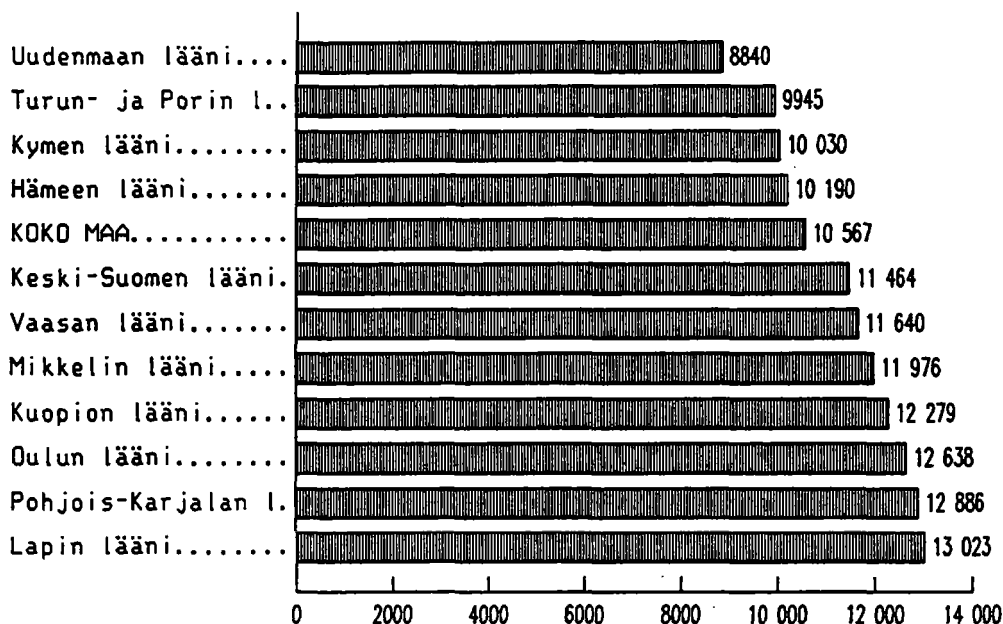
Undersökningsmetoden samt begrepp, definitioner och klassificeringar som här använts är samma som i tidigare undersökningar.

Utgiftsfördelningen enligt län har huvudsakligen skett på basen av den förfrågan som riktats till statens kontoverk. En del av utgifterna har fördelats enligt län vid Statistikcentralen. Statsbokslutet för år 1992 har legat till grund för indelningen i utgiftsslag och uppgiftsklasser, vilka använts som sådana.

Av reservationsanslag har inkluderats endast realbruk dvs. utan reserverade och indragna utgifter.

Utöver de vanliga utgiftstabellerna finns det i denna publikation Y-tabeller på sidorna 7 och 8. I Y-tabeller framställs länsvis offentliga subventioner som har betalats till företagsverksamheten år 1992. Nogrannare skildras dessa subventioner i Statistikcentralens publikation 'Offentlig finansiering av företagsverksamheten år 1992', OE 1993:6.

VALTION SOSIAALITURVAMENOT ASUKASTA KOHDEN LÄNEITTÄIN(1) 1992, MK



1) Valtion menoja Ahvenanmaalla ei voi jakaa tehtävittäin

Vuoden 1992 kokonaismenoista alueellistettiin 1,0 prosenttia vähemmän kuin vuonna 1990. Lasku johtui finanssisijoituksiin kuuluneen pankkituen jakamattomuudesta.

Av år 1992 års totalutgifter fördelades 1,8 procent mera än år 1990 enligt region. Nedgången berodde på att sk. bankstödet, som tillhör finansinvesteringar kunde inte fördelas länsvis.

Siirtomenoja kyettiin alueellistamaan selvästi enemmän kuin edellisinä vuosina. Realisijoitusmenojen alueellistamisaste nousi hieman. Kulutusmenojen alueellistamisessa tapahtui hienoista laskua.

Det var möjligt att enligt region fördela klart mindre reservationsutgifter under tidigare år, till följd av den stora tillväxten av fondreservations. Fördelningen enligt region av realinvesteringsutgifterna ökade litet. En liten medgång skedde i fördelningen enligt region av konsumtionsutgifterna.

Asetelma 1. Menolajien %-osuudet valtion kokonaismenoista ja menolajien alueellistamisasteet vuosina 1986, 1988, 1990 ja 1992

Tablå 1. Utgiftsposternas procentuella andelar av statens totalutgifter samt utgiftsposternas regionaliseringsgrad åren 1986, 1988, 1990 och 1992

	Valtion menot miljardia mk Statens utgifter, miljarder mark				Menojen %-jakautuma Utgifternas %-fördelning				Menoista alueellistettiin % Av utgifterna fördelade regionvis i %			
	1986	1988	1990	1992	1986	1988	1990	1992	1986	1988	1990	1992
Kulutusmenot Konsumtionsutgifter	26,2	32,2	41,5	53,8	25,3	27,5	29,6	29,1	92,7	93,0	93,4	91,8
- palkkaukset ja palkkauksen luonteiset menot - avlöningar och utgifter av avlöningsnatur	15,5	19,3	24,5	25,5	14,9	16,5	17,5	19,8	99,3	99,4	99,1	99,3
- muut kulutusmenot - Övriga konsumtionsutgifter	10,8	12,8	17,0	28,3	10,4	10,9	12,1	15,3	83,2	83,3	85,1	85,0
Siirtomenot Reservationsutgifter	54,0	65,9	86,3	107,6	52,0	56,3	61,5	58,3	98,8	98,0	90,5	96,7
Sijoitusmenot Investeringsutgifter	9,1	13,7	7,6	15,0	8,7	11,7	5,5	8,1	89,0	76,8	95,6	44,6
- realisijoitukset - realinvesteringar	5,6	7,4	5,9	5,0	5,4	6,3	4,3	2,7	83,2	80,4	98,8	99,8
- lainat ja muut finanssisijoitukset - lån och övriga finansinvesteringar	3,5	6,3	1,6	10,0	3,3	5,4	1,1	5,4	99,3	72,6	84,1	16,8
Muut menot Övriga utgifter	14,5	5,2	4,8	8,4	14,0	4,4	3,4	4,5	58,0	46,2	42,1	50,8
Yhteensä Sammanlagt	103,8	117,0	140,2	184,8	100,0	100,0	100,0	100,0	90,7	91,8	90,0	89,0

Katsaus Översikt

Seuraavassa tarkastelussa valtakunta on jaettu neljään alueeseen. Nämä ovat Uusimaa (Uudenmaan lääni), Muu Etelä-Suomi (Turun ja Porin, Hämeen ja Kymen läänit sekä Ahvenanmaa), Väli-Suomi (Mikkelin, Kuopion, Keski-Suomen ja Vaasan läänit) ja Itä- ja Pohjois-Suomi (Pohjois-Karjalan, Oulun ja Lapin läänit).

Muu Etelä-Suomi on kasvattanut osuuttaan valtion menoista verrattuna vuoteen 1990 noin 0,7 ja Uusimaa 0,6 %-yksikköä. Itä ja Pohjois-Suomen sekä Väli-Suomen osuudet ovat vastaavasti laskeneet.

För den översikt som följer nedan har landet indelats i fyra områden, som utgörs av Nyland (Nylands län), Övriga Södra Finland (Åbo och Björneborgs, Tavastehus och Kymmene län och samt Åland), Mellersta Finland (S:t Michels, Kuopio, Mellersta Finlands och Vasa län) samt Östra och Norra Finland (Norra Karelen, Uleåborgs och Lapplands län).

Övriga Södra Finlands andel av statens utgifter har ökat med 0,7 och Nylands andel 0,6 procentenheter jämfört med år 1990. Östra och Norra Finlands och Mellersta Finlands andel har sjunkit respektive.

Asetelma 2. Lääneihin kohdennettujen valtion menojen alueittaiset %-jakaumat vv. 1986, 1988, 1990 och 1992 (Ulkomaat ja erittelemätön = 0)

Tablå 2. Procentuell fördelning av de länsvis fördelade statsutgifterna efter områden åren 1986, 1988, 1990 och 1992 (Utlandet och ospecificerade = 0)

Alue Område	Kulutusmenot Konsumtionsutgifter				Siirtomenot Reservationsutgifter				Sijoitusmenot Investeringsutgifter				Menot yhteensä Utgifter sammanlagt			
	1986	1988	1990	1992	1986	1988	1990	1992	1986	1988	1990	1992	1986	1988	1990	1992
Uusimaa Nyland	37,4	37,8	36,5	36,1	22,5	20,0	20,1	22,1	25,7	31,9	35,2	32,8	27,0	26,3	26,3	26,9
Muu Etelä-Suomi Övriga Södra Finland	28,5	28,2	28,6	28,4	30,4	31,0	31,9	32,4	26,4	25,2	23,5	29,8	29,5	29,6	30,3	31,0
Väli-Suomi Mellersta Finland	18,0	17,9	18,4	18,8	26,1	27,2	27,0	25,6	25,1	22,0	22,0	20,0	23,8	24,1	23,9	23,3
Itä-Suomi ja Pohjois- Suomi Östra och Norra Finland	16,1	16,1	16,4	16,7	21,0	21,8	21,0	19,9	22,8	20,9	19,3	17,4	19,7	20,0	19,5	18,8
	100,0	100,0	100,0	100,0	100,0	100,0	100,0	100,0	100,0	100,0	100,0	100,0	100,0	100,0	100,0	100,0

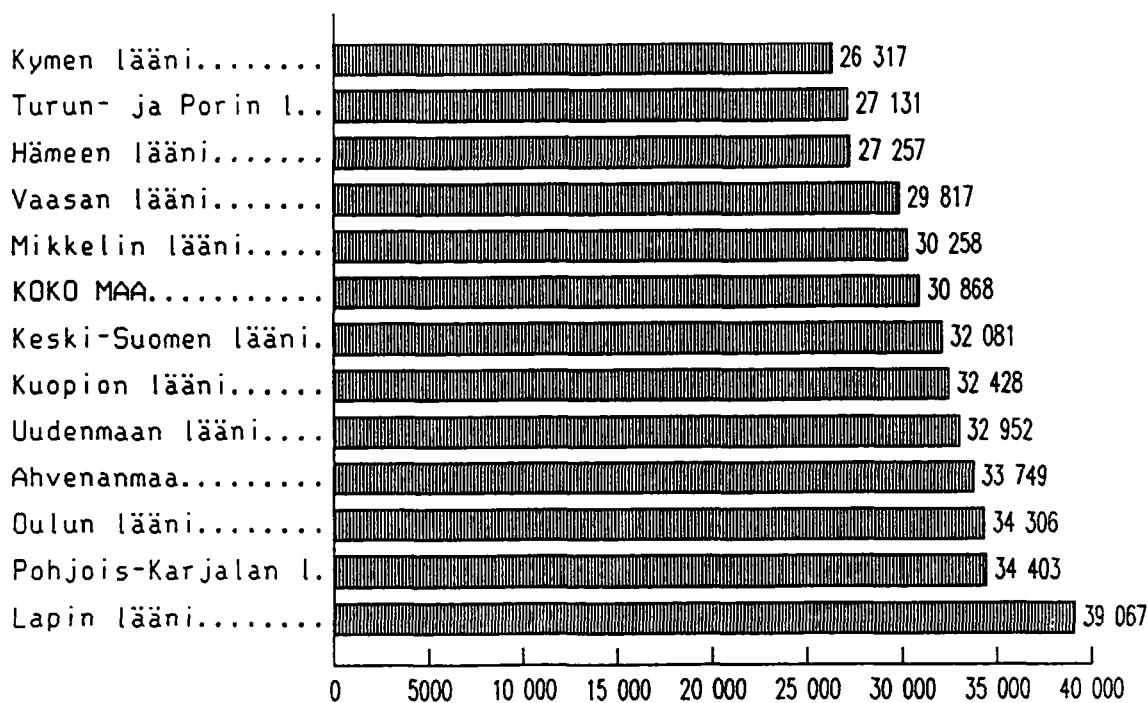
Valtion menot asukasta kohti ovat kasvaneet eniten Uudellamaalla vuoteen 1990 verrattuna. Hitainta kasvu asukasta kohden on ollut Väli-Suomessa. Muualla kasvu on ollut lähes saman suuruisia. Valtion menot asukasta kohti ovat yhä edelleen Itä- ja Pohjois-Suomessa suurimmat. Eroa seuraavaksi tulevaan Uusimaahan on enää noin 2 500 markkaa.

Jämfört med 1990 har statens utgifter per invånare ökat mest i Nyland. Mest långsam har tillväxten per invånare varit i Mellersta Finland. I övriga delar av landet har tillväxten varit i det närmaste densamma som tidigare. Statens utgifter per invånare är fortfarande störst i Östra och Norra Finland. Skillnaden till Nyland, som har de näst högsta utgifterna, är numera omkring 2 500 mark.

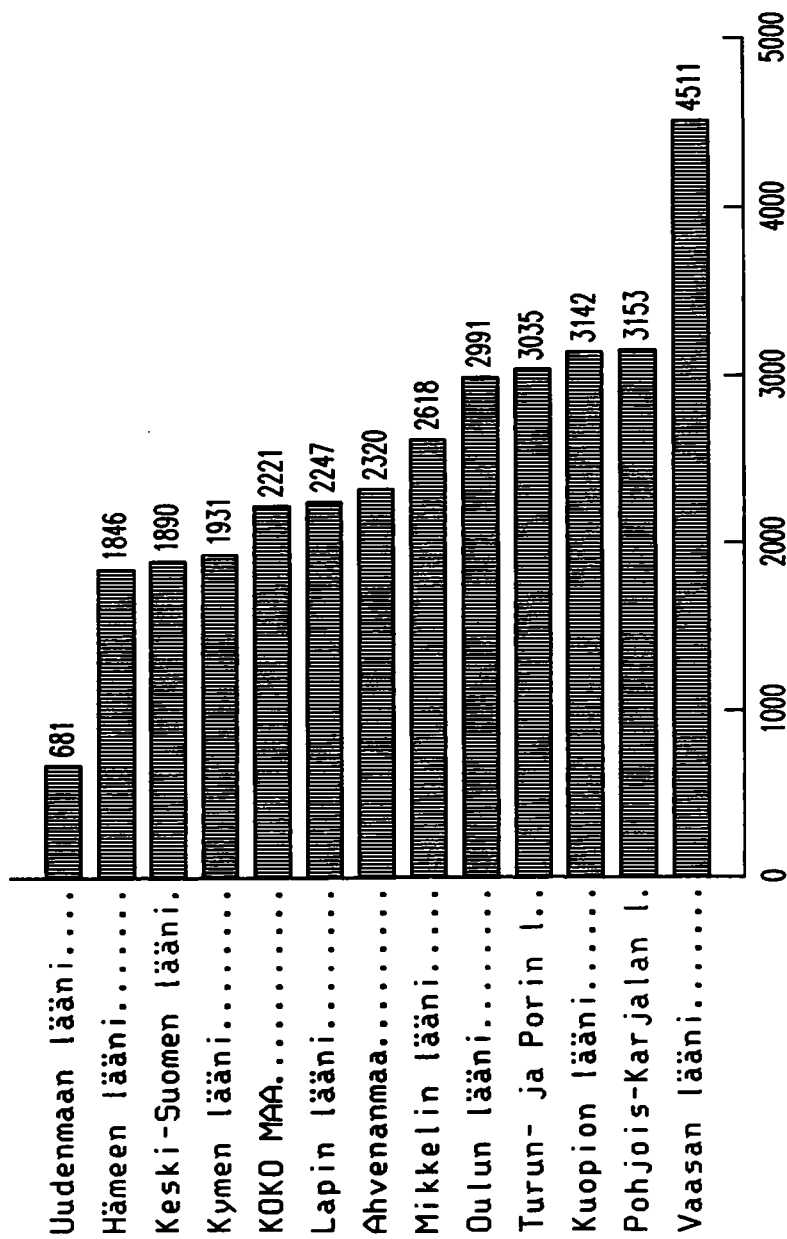
Asetelma 3. Valtion menot asukasta kohden vv. 1986, 1988, 1990 ja 1992 alueittain, mk
Tablå 3. Statens utgifter per invånare efter område åren 1986, 1988, 1990 och 1992, mk

Alue Område	Kulutusmenot Konsumtionsutgifter				Siirtomenot Reservationsutgifter				Sijoitusmenot Investeringsutgifter				Menot yhteensä Utgifter sammanlagt			
	1986	1988	1990	1992	1986	1988	1990	1992	1986	1988	1990	1992	1986	1988	1990	1992
Uusimaa Nyland	7363	9024	11146	13656	9624	10154	12080	17516	1719	2731	2022	1671	18710	21916	25329	32952
Muu Etelä-Suomi Övriga Södra Finland	3837	4676	6123	7690	8894	10900	13498	18389	1210	1499	936	1087	13952	17092	20558	27167
Väli-Suomi Mellersta Finland	3676	4494	6001	7713	11590	14578	17376	22142	1738	1986	1322	1111	17005	21060	24699	30967
Itä-Suomi ja Pohjois- Suomi Östra och Norra Finland	4717	5816	7619	9776	13242	16625	19326	24346	2256	2694	1664	1367	20219	25136	28608	35494
Läänien keskiarvo Medeltal för länen	4803	5893	7590	9540	10421	12514	15002	20013	1630	2113	1415	1285	16861	20529	24028	30868

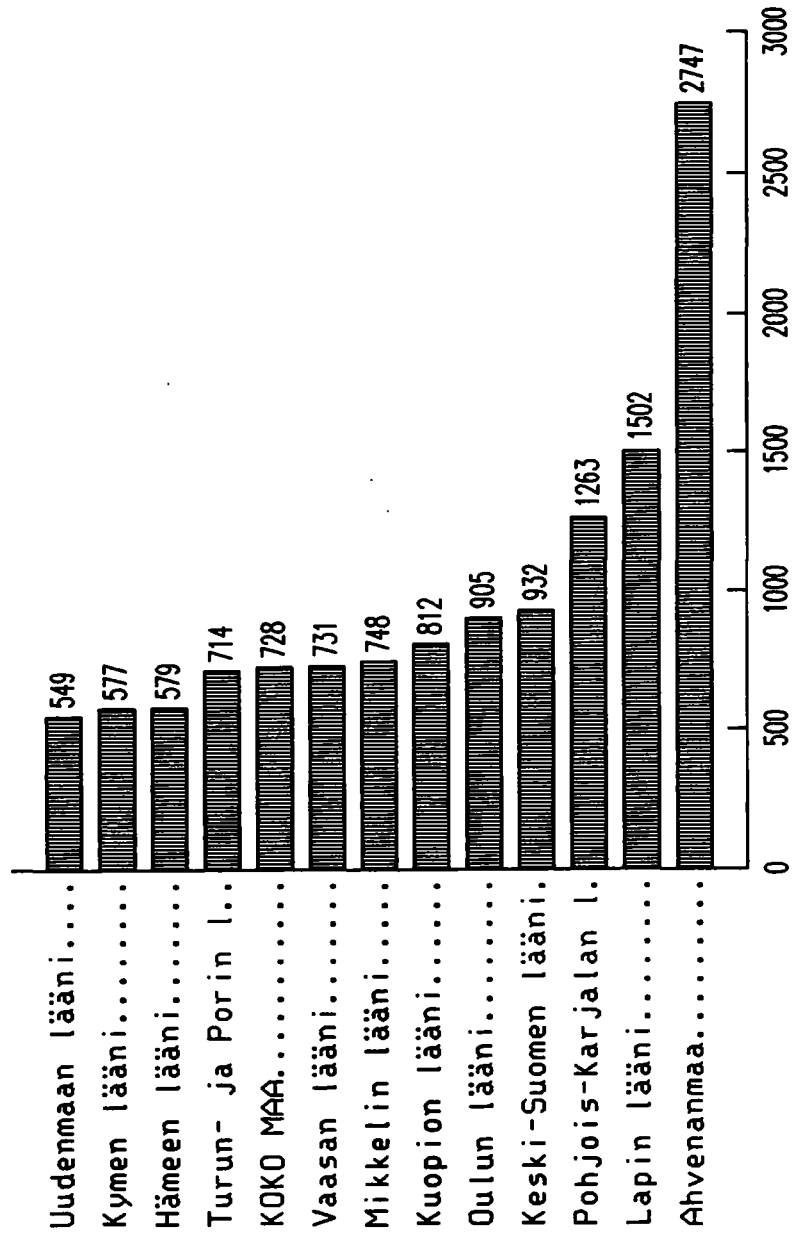
VALTION MENOT ASUKASTA KOHDEN LÄÄNEITTÄIN 1992, MK



ALKUTUOTANNON AVUSTUSMUOTOINEN JULKINEN TUKI LÄNEITTÄIN V.1992 MK,
ASUKASTA KOHDEN



TEOLLISUUS- JA PALVELUYRITYSTEN JULKINEN AVUSTUSTUKI LÄÄNEITTÄIN 1992, MK
ASUKASTA KOHDEN



Y 1 YRITYSTOIMINNAN JULKISTEN AVUSTUSTEN (1) JAKAANTUMINEN LÄÄNEITTÄIN V.1992, MILJ. MK
Y 1 OFFENTLIGA SUBVENTIONER AV FÖRETAGSVERKSAMHETEN LÄNSVIS ÅR 1992, MILJ. MK

	Uusimaa	Turku ja Pori	Häme	Kymi	Mikkeli	Pohjois-Karjala	Kuopio	Keski-Suomi	Vaasa	Oulu	Lappi	Ahvenanmaa	Ulkomaat	Erittelemätön	Yhteensä
	Nyland	Åbo och Björneb.	Tavas-tehus	Kymmene	S:t Michel	Norra Karelen	Norra Karelen	Mellersta Finland	Vasa	Uleåborg	Lappland	Åland	Utländet	Icke-specif.	Tillsammans
ALKUTUOTANTO	866.2	2218.2	1267.4	647.1	544.3	560.1	811.5	482.6	2019.7	1329.1	454.1	57.8	0.1	24.7	11282.9
MUUT TOIMIALAT	697.7	522.2	397.9	193.4	155.6	224.4	209.7	238.0	327.4	402.2	303.4	68.4	0.0	643.9	4384.4
YHTEENSÄ	1563.9	2740.4	1665.3	840.5	700.0	784.5	1021.2	720.7	2347.1	1731.3	757.5	126.3	0.1	668.7	15667.2

Y 2 YRITYSTOIMINNAN JULKISTEN AVUSTUSTEN JAKAANTUMINEN LÄÄNEITTÄIN V.1992, %
Y 2 LÄNENS %-ANDELAR AV OFFENTLIGA SUBVENTIONER AV FÖRETAGSVERKSAMHETEN ÅR 1992

	7.7	19.7	11.2	5.7	4.8	5.0	7.2	4.3	17.9	11.8	4.0	0.5	0.0	0.2	100.0
ALKUTUOTANTO	7.7	19.7	11.2	5.7	4.8	5.0	7.2	4.3	17.9	11.8	4.0	0.5	0.0	0.2	100.0
MUUT TOIMIALAT	15.9	11.9	9.1	4.4	3.5	5.1	4.8	5.4	7.5	9.2	6.9	1.6	0.0	14.7	100.0
YHTEENSÄ	10.0	17.5	10.6	5.4	4.5	5.0	6.5	4.6	15.0	11.1	4.8	0.8	0.0	4.3	100.0

Y 3 YRITYSTOIMINNAN JULKISTEN AVUSTUSTEN JAKAANTUMINEN LÄÄNEITTÄIN V.1992, % (ULKOMAAT JA ERITTELEMÄTÖN = 0)
Y 3 LÄNENS %-ANDELAR AV OFFENTLIGA SUBVENTIONER AV FÖRETAGSVERKSAMHETEN ÅR 1992 (UTLÄNDET OCH OSPECIFICERADE = 0)

	7.7	19.8	11.3	5.8	4.9	5.0	7.2	4.3	18.0	11.9	4.1	0.5	0.0	0.2	100.0
ALKUTUOTANTO	7.7	19.8	11.3	5.8	4.9	5.0	7.2	4.3	18.0	11.9	4.1	0.5	0.0	0.2	100.0
MUUT TOIMIALAT	19.0	14.2	10.8	5.3	4.2	6.1	5.7	6.5	8.9	11.0	8.3	1.9	0.0	14.7	100.0
YHTEENSÄ	10.5	18.4	11.2	5.7	4.7	5.3	6.9	4.8	15.8	11.6	5.1	0.8	0.0	4.3	100.0

Y 4 YRITYSTOIMINNAN JULKISTEN AVUSTUSTEN JAKAANTUMINEN LÄÄNEITTÄIN V.1992 MK/ASUKAS
Y 4 OFFENTLIGA SUBVENTIONER AV FÖRETAGSVERKSAMHETEN PER INVÄNARE ÅR 1992 MK/INVÄNARE

	681	3035	1846	1931	2618	3153	3142	1890	4511	2991	2247	2320	2221	228	2950
ALKUTUOTANTO	681	3035	1846	1931	2618	3153	3142	1890	4511	2991	2247	2320	2221	228	2950
MUUT TOIMIALAT	549	714	579	577	748	1263	812	932	731	905	1502	2747	728	728	2950
YHTEENSÄ	1230	3749	2425	2508	3366	4415	3954	2822	5243	3897	3749	5067	2950	2950	2950

ALKUTUOTANTO = PRIMÄRPRODUKTION
MUUT TOIMIALAT = ÖVRIGA NÄRINGSRENNAR
YHTEENSÄ = TILLSAMMANS

Julkaisussa Yritystoiminnan julkisen rahoitus 1992, JT 1993:6, on liitteessä 1 esitetty luettelo kaikista Y-tauluissa olevista avustuksista. Ainoastaan takuukorvaukset ja takaukset on jätetty pois aluetauluista.
I publikation Offentlig finansiering av företagsverksamheten 1992, OE 1993:6 har i bilaga 1 framställts en katalog av alla subventioner inkluderade i Y-tabeller. Endast garantiersättningar och borgensförklaringar har exkluderats.

2. Erittelemätön koostuu VR:n tuista ja lehdistötuista. Icke-specifierad består av press- och järnvägstöd.

Y 5 YRITYSTOIMINNAN JULKISTEN AVUSTUSTEN JAKAANTUMINEN LÄÄNEITTÄIN JA RAHOITUSMUODOITTAIN V.1992 MILJ. MK
Y 5 OFFENTLIGA SUBVENTIONER AV FÖRETAGSVERKSAMHETEN ENLIGT FINANSIERINGSFORM OCH LÄN ÅR 1992, MILJ. MK

	Uusimaa	Turku ja Pori	Häme	Kymi	Mikkeli	Pohjois-Karjala	Kuopio	Keski-Suomi	Vaasa	Oulu	Lappi	Ahvenanmaa	Ulkomaat	Erittelemätön	Yhteensä
	Nyland	Åbo och Björneb.	Tavas-tehus	Kymmene	S:t Michel	Norra Karelen	Kuopio	Mellersta Finland	Vasa	Uleåborg	Lappland	Åland	Utlandet	Icke-specific.	Tillsammans
HYÖDYKETUET	592.5	1419.2	720.1	327.5	218.1	203.7	324.7	180.8	910.2	488.4	153.2	38.1	0.0	589.2	6165.7
KORKOTUET	98.1	240.3	35.2	18.7	22.1	23.4	31.7	20.4	79.9	45.0	12.0	27.8	0.0	21.2	675.8
PERIMÄTTÄ															
JÄTEYTT LAINAT	16.9	27.7	34.9	65.3	17.3	28.8	22.6	61.3	42.2	56.9	81.7	8.4	0.0	0.0	464.2
MUUT TUET	856.3	1053.2	875.0	428.9	442.4	528.6	642.1	458.2	1314.8	1141.0	510.6	51.9	0.1	58.2	8361.5
YHTEENSÄ	1563.9	2740.4	1665.3	840.5	700.0	784.5	1021.2	720.7	2347.1	1731.3	757.5	126.3	0.1	668.7	15667.2

HYÖDYKETUET = VARUANKNUTNA SUBVENTIONER
KORKOTUET = RÄNTESTÖD
PERIMÄTTÄ JÄTEYTT LAINAT = OINDRIVNA LÅN
MUUT TUET = ÖVRIGA UNDERSTÖD
YHTEENSÄ = TILLSAMMANS

M 1 VALTION MENOT MENOLAJEITTAIN JA LÄÄNEITÄIN V. 1992. MILJ. MK
M 1 STATENS UTGIFTER ENLIGT UTGIFTSART OCH LÄN ÅR 1992. MILJ. MK

Menolaji	Uusi- maa	Turku- ja Pori	Häme	Kymi	Milke- li	Pohjois- Karjala-	Kuo- pio	Keski- Suomi	Vaasa	Oulu	Lappi	Ahve- naama	Ulko- maat	Eritte- lemätön	Yhteen- sä
Utgiftsart	Nyland	Åbo och Björne- borg	Ta- vas- tehus	Kymmene S:t Michel	Norra Kare- len	Kuo- pio	Mel- lersta Finland	Vasa	Uleå- borg	Lapp- land	Åland	Utlän- det	Icke- specif.	Samman- lagt	
01-02 Palkkaukset - Avlöningar.....	4737,4	1580,3	1767,9	764,3	377,3	386,0	757,7	926,9	777,9	1401,6	799,4	11,3	404,7	65,9	14758,7
05-07 Erikket - Pensioner.....	2955,8	1287,5	1412,2	808,1	483,2	398,4	543,7	509,3	763,8	888,1	519,9	28,0	54,8	107,1	10759,7
08-09 Komiteat yms. - Kommittéer o.dyl.....	-	-	-	-	-	-	-	-	-	-	-	-	-	-	-
01-09 Palkkaukset yms. - Avlöningar o.dyl.....	7693,2	2867,8	3180,1	1572,4	860,5	784,4	1301,4	1436,2	1541,7	2289,7	1319,3	39,3	459,5	173,0	25518,4
11-12 Koneiden yms. korjaukset - Reparation av maskiner o.dyl.....	2,6	-	-	-	-	-	-	0,1	-	-	-	-	-	-	2,7
13 Talo- ja rakennusten korjaukset - Reparation av byggnader.....	108,8	38,2	49,5	24,3	9,1	14,9	16,9	19,8	23,6	38,0	20,1	0,2	-	-	363,4
14-15 Maa- ja vesirakennusten korjaukset - Reparation av jord- och vattenbyggnader.	1,1	0,0	0,1	0,2	0,1	0,0	0,1	0,0	0,5	2,3	0,8	-	-	-	5,2
16-18 Puol. voimien kaluste- ja välinehankinnat - Anskaffning av material för försvarsmakten.....	19,4	0,6	2,2	-	0,2	0,0	0,1	0,4	-	0,0	0,0	-	-	3410,9	3433,8
10.19-29 Muut kulutusmenot - Övriga konsumtionsutgifter.....	9531,8	2365,1	2384,2	1103,6	637,7	791,9	866,0	1134,4	1169,5	1717,6	1076,9	42,1	863,5	832,6	24516,9
10-29 Muut kulutusmenot - Övriga konsumtionsutgifter.....	9663,6	2404,0	2435,9	1128,1	647,0	806,8	883,0	1154,8	1193,6	1757,9	1097,8	42,3	863,5	4243,6	28321,9
01-29 KULTUSMENOT - KONSUMTIONSGIFTER.....	17356,8	5271,8	5616,1	2700,4	1507,6	1591,3	2184,4	2591,0	2735,3	4047,6	2417,1	81,6	1323,0	4416,5	53840,3
30-39 Valtionavut kunnille yms. - Statsbidrag till kommuner o.dyl.....	7975,4	5772,4	5383,2	2554,9	1985,3	1884,9	2680,8	2365,4	4326,4	4870,5	2381,1	664,6	-	45,6	42890,4
40-49 Valtionavut einkäloelämälle - Statsbidrag till näringslivet.....	1858,4	2475,3	1507,7	802,3	751,1	808,0	1064,4	699,0	2386,6	1819,4	734,4	89,5	9,5	492,1	15497,7
50-59 Valtionavut kotitalouksille - Statsbidrag till hushåll.....	9773,6	4332,2	4440,4	1984,1	1390,7	1286,6	1682,0	1737,8	2827,5	3121,9	1537,3	70,2	135,7	437,5	34757,4
60 Siirrot tileille yms. - Överföringar till konton.....	1885,4	783,3	765,4	382,5	260,7	220,3	346,0	331,5	470,1	514,9	251,3	16,7	8,2	28,5	6264,5
61-65 Erittelemättömät siirrot kotimaahan - Icke-specif. överf. till hemlandet.....	735,8	266,4	271,5	128,1	113,8	146,7	122,4	122,6	225,6	293,3	190,6	-	5,7	2512,4	5134,8
66-69 Siirrot ulkomaille - Överföringar till utlandet.....	33,6	0,0	0,2	0,1	0,0	0,4	0,1	0,4	0,2	0,0	0,4	-	2995,4	-	3030,9
30-69 SIIRTOMENOT - ÖVERFÖRINGSUTGIFTER.....	22262,3	13629,5	12368,3	5851,9	4501,6	4346,9	5895,6	5256,7	10236,2	10620,0	5095,2	841,0	3154,6	3516,0	107575,7

M 1 jatkuu.....
M 1 fortsätter.....

Menolaji	Uusi- maa	Turku- ja Pori	Häme	Kymi	Mikkeli	Pohjois- Karjala	Kuo- pio	Kesk- Suomi	Vaasa	Oulu	Lappi	Ahve- nmaa	Ulko- maat	Eritte- lenätön	Yhteis- sä
Utgiftsart	Nyland	Abo och Björne- borg	Ta- vas- tehus	Kymmene	S:t Michel	Norra Kare- len	Kuo- pio	Mel- lersta Finland	Vasa	Uleå- borg	Lapp- land	Åland	Utlän- det	Icke- specif.	Samman- lagt
70-73 Koneiden yms. hankinnat - Anskaffning av maskiner o.dyl.....	372,2	32,9	30,4	9,4	6,3	14,1	12,3	38,8	24,3	21,6	15,9	0,1	57,7	1,8	637,9
74-76 Talonrakennukset - Husbyggen.....	638,7	201,4	233,2	53,8	29,3	39,1	104,2	67,8	64,3	120,1	67,5	2,7	44,1	6,3	1672,6
77-79 Maa- ja vesirakennukset - Jord- och vattenbyggnader.....	535,6	427,2	337,8	158,9	161,7	83,7	117,4	175,9	181,0	286,2	247,1	-	-	2,2	2714,5
70-79 REAALISJOUITUKSET - REALINVESTERINGAR....	1546,5	661,5	601,5	222,0	197,3	137,0	233,9	282,5	269,5	427,9	330,5	2,8	101,8	10,3	5025,0
80-82 Lainat kunnille yms. - Lån åt kommuner o.dyl.....	-	-	-	-	-	-	-	0,0	9,8	13,6	-	-	-	-	23,4
83-86 Lainat yksityisille - Lån åt enskilda... 87 Muut ja erittelemättömät lainat - Övriga och icke-specifiserade lån.....	94,3	58,5	57,9	18,4	23,0	12,6	20,6	26,7	39,4	42,7	14,3	-	15,0	3,0	426,4
88-89 Muut finanssijoitukset - Övriga finanssijoitukset.....	363,2	144,5	59,4	18,8	53,5	14,0	26,4	19,9	35,4	64,6	17,7	-	13,5	0,0	830,9
80-89 LAINAT JA MUUT FINANSISJOUITUKSET - LÅN OCH ÖVRIGA FINANSINVESTERINGAR.....	119,1	63,4	13,7	8,6	9,2	10,6	12,9	15,3	23,1	23,4	17,4	0,8	80,4	8289,4	8687,4
70-89 SJOUITUSMENOT - INVESTERINGSUTGIFTER....	576,7	266,4	131,0	45,9	85,7	37,2	59,9	61,9	107,7	144,3	49,5	0,8	108,9	8292,4	9968,2
90-94 Valtion velanhoito - Statskulder.....	2123,2	927,9	732,4	267,9	283,0	174,1	293,8	344,4	377,2	572,2	380,0	3,7	210,7	8302,8	14993,1
95-99 Muut ja erittelemättömät menot - Övriga och icke-specifiserade utgifter..	93,7	-	-	-	-	-	-	-	-	-	-	-	4102,6	4120,1	8316,4
90-99 MUUT MENOT - ÖVRIGA UTGIFTER.....	46,3	2,1	0,9	0,2	0,1	0,1	0,3	0,2	0,5	2,9	0,9	-	0,0	0,0	54,8
YHTEENSÄ - SAMMANLAGT.....	140,0	2,1	0,9	0,2	0,1	0,1	0,3	0,2	0,5	2,9	0,9	-	4102,7	4120,1	8371,1
	41882,3	19831,2	18717,7	8820,5	6292,3	6112,5	8374,0	8192,2	13349,3	15242,7	7893,1	926,3	8790,9	20355,3	184780,3

M 2 LÄMNIEN &-OSUJDET VALTION MENOLAJEITAIN V. 1992
M 2 LÄMENS PROCENTUELLA ANDELAR AV STATENS UTGIFTER ENLIGT UTGIFTSART ÅR 1992

Menolaji	Uusi-	Turku-	Häme	Kymi	Mikke-	Pohjois-	Kuo-	Keski-	Vaasa	Oulu	Lappi	Ahve-	Ulko-	Eritte-	Yhteen-
	maa	ja Pori			li	Karjala-	pjo	Suomi				nanmaa	maat	lemätön	så
Utgiftsart	Nyland	Åbo och	Ta-	Kymmene	S:t	Norra	Kuo-	Mel-	Vasa	Uleå-	Lapp-	Åland	Utlän-	Icke-	Samman-
		Björne-	vas-		Michel	len	pjo	lersta		borg	land		det	specif.	lagt
		borg	tehus				pio	Finland							
01-02 Palkkaukset - Avlöningar.....	32.1	10.7	12.0	5.2	2.6	2.6	5.1	6.3	5.3	9.5	5.4	0.1	2.7	0.4	100.0
05-07 Eläkkeet - Pensioner.....	27.5	12.0	13.1	7.5	4.5	3.7	5.1	4.7	7.1	8.3	4.8	0.3	0.5	1.0	100.0
08-09 Komitteat yms. - Kommittéer o.dyl.....	-	-	-	-	-	-	-	-	-	-	-	-	-	-	-
01-09 Palkkaukset yms. - Avlöningar o.dyl.....	30.1	11.2	12.5	6.2	3.4	3.1	5.1	5.6	6.0	9.0	5.2	0.2	1.8	0.7	100.0
11-12 Koneiden yms. korjaukset -															
Reparation av maskiner o.dyl.....	95.8	-	-	-	-	-	-	4.2	-	-	-	-	-	-	100.0
13 Talonrakennusten korjaukset -															
Reparation av byggnader.....	29.9	10.5	13.6	6.7	2.5	4.1	4.6	5.4	6.5	10.5	5.5	0.1	-	-	100.0
14-15 Maa- ja vesirakennusten korjaukset -															
Reparation av jord- och vattenbyggnader.	20.3	0.7	1.7	4.0	1.5	0.3	1.9	0.7	9.3	44.1	15.4	-	-	-	100.0
16-18 Puol.vuimien kalustehankinnat - Anskaff-															
ning av material för försvarsmakten.....	0.6	0.0	0.1	-	0.0	0.0	0.0	0.0	-	0.0	0.0	-	-	99.3	100.0
10.19-29 Muut kulutusmenot -															
Övriga konsumtionsutgifter.....	38.9	9.6	9.7	4.5	2.6	3.2	3.5	4.6	4.8	7.0	4.4	0.2	3.5	3.4	100.0
10-29 Muut kulutusmenot -															
Övriga konsumtionsutgifter.....	34.1	8.5	8.6	4.0	2.3	2.8	3.1	4.1	4.2	6.2	3.9	0.1	3.0	15.0	100.0
01-29 KULUTUSMENOT - KONSUMTIONSGIFTER.....	32.2	9.8	10.4	5.0	2.8	3.0	4.1	4.8	5.1	7.5	4.5	0.2	2.5	8.2	100.0
30-39 Valtionavut kunnille yms. -															
Statsbidrag till kommuner o.dyl.....	18.6	13.5	12.6	6.0	4.6	4.4	6.3	5.5	10.1	11.4	5.6	1.5	-	0.1	100.0
40-49 Valtionavut einkeinoelämälle -															
Statsbidrag till näringslivet.....	12.0	16.0	9.7	5.2	4.8	5.2	6.9	4.5	15.4	11.7	4.7	0.6	0.1	3.2	100.0
50-59 Valtionavut kotitalouksille -															
Statsbidrag till hushäll.....	28.1	12.5	12.8	5.7	4.0	3.7	4.8	5.0	8.1	9.0	4.4	0.2	0.4	1.3	100.0
60 Siirrot tileille yms. -															
Överföringar till konton.....	30.1	12.5	12.2	6.1	4.2	3.5	5.5	5.3	7.5	8.2	4.0	0.3	0.1	0.5	100.0
61-65 Erittelemättömät siirrot kotimaahan -															
Icke-specif. överf. till hemlandet.....	14.3	5.2	5.3	2.5	2.2	2.9	2.4	2.4	4.4	5.7	3.7	-	0.1	48.9	100.0
66-69 Siirrot ulkomaille -															
Överföringar till utlandet.....	1.1	0.0	0.0	0.0	0.0	0.0	0.0	0.0	0.0	0.0	0.0	-	98.8	-	100.0
30-69 SIIRTOMENOT - ÖVERFÖRINGSUTGIFTER.....	20.7	12.7	11.5	5.4	4.2	4.0	5.5	4.9	9.5	9.9	4.7	0.8	2.9	3.3	100.0

M 2 jatkuu.....
M 2 fortsätter.....

Menolaji	Uusi- maa	Turku- ja Pori	Häme	Kymi	Milke- li	Pohjois- Karjala-	Kuo- pio	Keski- Suomi	Vaasa	Oulu	Leppi	Ahve- nanmaa	Ulko- maat	Eritte- lemättömät	Yhteen- sä	
Utgiftsart	Nyland	Abo och Björne- borg	Ta- vas- tehus	Kymmene	S:t Michel	Norra Kare- len	Kuo- pio	Mel- lersta Finland	Vasa	Uleä- borg	Leppi- land	Aland	Utan- det	Icke- specif.	Samman- lagt	
70-73 Koneiden yms. hankinnat -																
74-76 Talonrakennukset - Husbyggen.....	58,3	5,2	4,8	1,5	1,0	2,2	1,9	6,1	3,8	3,4	2,5	0,0	9,0	0,3	100,0	
77-79 Maa- ja vesirakennukset -	38,2	12,0	13,9	3,2	1,8	2,3	6,2	4,1	3,8	7,2	4,0	0,2	2,6	0,4	100,0	
Jord- och vattenbyggnader.....	19,7	15,7	12,4	5,9	6,0	3,1	4,3	6,5	6,7	10,5	9,1	-	-	-	100,0	
70-79 REAALISJOITUKSET - REALINVESTERINGAR...	30,8	13,2	12,0	4,4	3,9	2,7	4,7	5,6	5,4	8,5	6,6	0,1	2,0	0,2	100,0	
80-82 Lainat kunnille yms. -																
Lån åt kommuner o.dyl.....																
83-86 Lainat yksityisille - Lån åt enskilda....	22,1	13,7	13,6	4,3	5,4	2,9	4,8	6,3	9,2	10,0	3,4	-	3,5	0,7	100,0	
87 Muut ja erittelemättömät lainat -																
88-89 Muut finanssijoitukset -	43,7	17,4	7,1	2,3	6,4	1,7	3,2	2,4	4,3	7,8	2,1	-	1,6	0,0	100,0	
Övriga finanssijoitukset -																
80-89 LAINAT JA MUUT FINANSISJOITUKSET -	1,4	0,7	0,2	0,1	0,1	0,1	0,1	0,2	0,3	0,3	0,2	0,0	0,9	95,4	100,0	
LÅN OCH ÖVRIGA FINANSINVESTERINGAR.....	5,8	2,7	1,3	0,5	0,9	0,4	0,6	0,6	1,1	1,4	0,5	0,0	1,1	83,2	100,0	
70-89 SJOJITUSMENOT - INVESTERINGSUTGIFTER.....	14,2	6,2	4,9	1,8	1,9	1,2	2,0	2,3	2,5	3,8	2,5	0,0	1,4	55,4	100,0	
90-94 Valtion velanhoito - Statskulder.....	1,1	-	-	-	-	-	-	-	-	-	-	-	-	49,3	100,0	
95-99 Muut ja erittelemättömät menot -	84,6	3,8	1,7	0,4	0,2	0,2	0,6	0,4	1,0	5,4	1,6	-	0,1	0,0	100,0	
Övriga och icke-specificerade utgifter..	1,7	0,0	0,0	0,0	0,0	0,0	0,0	0,0	0,0	0,0	0,0	-	49,0	49,2	100,0	
90-99 MUUT MENOT - ÖVRIGA UTGIFTER.....	22,7	10,7	10,1	4,8	3,4	3,3	4,5	4,4	7,2	8,2	4,3	0,5	4,8	11,0	100,0	
YHTEENSÄ - SAMMANLAGT.....																

Menolaji	Unsi- maa	Turku- Ja Porii	Häme	Kymi	Mikke- li	Pohjois- Karjala-	Kuo- pio	Keski- Suomi	Vaasa	Oulu	Leppi	Ahve- nmaa	Ulko- maat	Eritte- lensä	Yhteis- sä
Utgiftsart	Nyland	Abo och Björne- borg	Ta- vas- tehus	Kymmene	S:t Michel	Norra Kare- len	Kuo- pio	Mel- lersta Finland	Vasa	Uleå- borg	Lapp- land	Åland	Utlan- det	Icke- specif.	Samman- lagt
YLEINEN HALLINTO - ALLMÄN FÖRVALTNING															
010 Ylin päätöksenteko - De högsta statsorganen.....	358.8	3.2	0.2	0.0	0.0	0.0	0.1	0.0	0.2	0.1	0.0	0.3	-	17.9	381.0
020 Valtiovarain hallinto - Finansförvaltning.....	1465.8	304.9	224.4	139.8	67.7	61.9	83.1	78.4	165.2	138.9	113.8	19.6	1.4	24.8	2889.8
030 Ulkoasiain hallinto - Skötsel av utrikesärendena.....	549.4	173.7	1.0	0.3	0.1	0.3	0.1	0.7	0.1	0.5	0.8	0.0	894.1	-	1621.0
040 Kansainvälinen kehitysyhteistyö - Internationell utvecklingsamarbete.....	33.2	-	-	0.5	0.0	0.1	-	0.2	-	0.4	0.2	-	2785.7	-	2820.4
050 Muu yleinen hallinto - Övrig allmän förvaltning.....	1142.9	187.8	182.2	114.3	98.6	70.2	135.3	141.7	119.9	195.0	116.3	4.8	0.0	205.1	2714.0
010-050 YHTEENSÄ - SAMMANLAGT.....	3550.2	669.6	407.7	255.1	166.5	132.5	218.6	221.0	285.4	334.8	231.2	24.7	3681.2	247.8	10426.2
ALLEMÄN ÖRDNING OCH SÄKERHET															
070 Hallinto - Förvaltning.....	122.8	3.6	50.5	1.2	0.4	0.1	1.2	0.5	2.7	1.8	0.3	0.1	-	0.4	185.7
080 Poliisitoimi - Polisväsendet.....	1048.7	297.8	360.3	153.2	96.6	78.1	107.2	108.4	177.6	165.8	123.8	0.1	0.5	6.9	2725.0
090 Oikeudenkäyttö - Rättsskipning.....	403.2	145.7	133.5	59.5	32.0	23.1	69.3	46.1	69.5	78.3	33.3	5.9	-	20.7	1120.0
100 Vankeinhoito - Fångvård.....	216.0	150.2	183.6	53.1	47.3	24.1	67.9	3.2	18.1	67.0	2.0	2.7	-	-	835.3
110 Palo, pelast, väestönsuoja - Brand och räddningsväsendet samt befolkningskyddet.....	53.8	11.0	0.4	0.2	0.2	0.2	39.6	0.2	0.3	0.6	0.5	-	-	-	106.9
120 Rajojen vartiointi - Gränsbevakning.....	151.0	88.0	0.3	155.4	0.0	115.5	-	-	40.1	130.2	191.5	17.4	52.7	-	942.1
070-120 YHTEENSÄ - SAMMANLAGT.....	1995.5	696.4	728.5	422.6	176.5	241.1	285.1	158.4	308.3	443.7	351.4	26.2	53.2	28.0	5915.0
MAANPUOLUSTUS - FÖRSVARET															
150 Hallinto - Förvaltning.....	138.0	6.7	11.5	8.4	5.4	4.9	3.3	10.8	4.9	16.6	6.5	-	-	-	217.0
160 Sot. maanpuolustus - Militärförsvaret.....	1726.5	638.9	1291.9	451.2	123.1	93.0	212.6	567.8	192.9	351.8	334.8	-	19.0	3410.9	9414.5
170 Tal. maanpuolustus - Ekonomiskt försvar.....	11.8	0.2	0.3	0.1	-	-	0.1	-	-	0.5	0.3	-	-	-	13.3
150-170 YHTEENSÄ - SAMMANLAGT.....	1876.4	645.8	1303.7	459.6	128.5	97.9	216.0	578.6	197.8	368.9	341.7	-	19.0	3410.9	9644.8
OPETUS, TIEDE JA KULTTUURI															
210 Hallinto ja muut yht. teht. - Förvaltning och andra gemensamma uppgifter.....	250.0	19.5	3.1	0.8	2.6	4.0	0.6	3.7	0.6	3.4	0.7	0.0	0.5	15.5	305.1
220 Yleissivistävä opetus - Allmänbildande undervisning.....	1852.5	1402.2	1196.4	599.1	473.4	471.9	628.7	637.1	1113.2	1298.4	669.1	-	7.0	29.0	10378.0
230 Ammattiopetus - Yrkesutbildning.....	1261.4	857.2	1018.6	400.7	298.9	294.3	416.7	402.7	679.4	716.8	372.3	-	-	152.2	6871.2
240 Korkeakoulupetus - Högskoleundervisning..	2191.9	830.5	591.9	122.8	40.4	165.8	210.7	379.5	134.8	570.0	118.0	0.1	1.0	-	5357.5
250 Aikuiskoulutus - Vuxenutbildning.....	663.7	115.1	115.6	57.8	60.8	41.1	44.4	53.5	122.0	118.1	65.3	-	-	104.6	1561.9
260 Opintotuki - Studiestöd.....	652.4	384.4	398.1	171.9	109.2	113.2	144.3	193.0	217.2	281.3	112.1	0.6	34.2	21.2	2833.2
270 Yleinen tutkimus - Allmän forskning.....	293.6	52.6	31.8	0.8	0.1	15.0	33.4	19.7	2.3	27.6	5.6	-	55.2	-	537.6
280 Kirjastot, arkistot ja museot - Bibliotek, arkiv och museer.....	310.8	120.2	114.1	52.1	44.5	33.8	58.3	46.5	85.2	83.7	42.7	-	-	6.7	998.7
290 Taide - Konst.....	606.0	29.8	54.0	15.5	12.1	12.3	15.8	13.4	29.2	34.5	13.9	0.1	0.8	42.7	880.1
300 Urheilu- ja nuorisotoiminta - Idrotts- och ungdomsverksamhet.....	191.6	45.9	77.1	19.0	35.6	18.4	20.0	39.1	52.3	48.6	28.7	-	-	0.3	623.7
310 Kirkollishallinto - Kyrklig förvaltning....	5.2	1.9	1.6	-	1.8	0.6	8.2	-	1.7	1.6	0.0	-	-	0.1	22.7
210-310 YHTEENSÄ - SAMMANLAGT.....	8279.1	3859.4	3602.3	1440.4	1079.4	1170.4	1581.2	1788.3	2437.9	3184.1	1428.4	0.8	99.1	419.0	30369.7

M 3 jatkuu.....
M 3 fortsätter.....

Menolaji	Uusi- maa	Turku- ja Pori	Häme	Kymi	Mikke- li	Pohjois- Kärjala-	Kuo- pio	Keski- Suomi	Vaasa	Oulu	Lappi	Abve- namaa	Ulko- maat	Eritte- lemätön	Yhteen- sä
Utgiftsart	Nyland	Abo och Björne- borg	Ta- vas- tehus	Kymmene	S:t Michel	Norra Kare- len	Kuo- pio	Mel- lersta Finland	Vasa	Uleå- borg	Lapp- land	Åland	Utlan- det	Icke- specif.	Samman- lagt
SOSIAALITURVA - SOCIALSKYDD															
400 Hallinto - Förvaltning.....	284,7	16,1	55,9	6,4	5,0	4,4	6,7	6,2	9,2	11,1	5,9	0,3	16,6	-	428,6
410 Toimeentuloturva - Utkomstskydd.....	5999,6	3904,3	3777,7	1860,2	1260,1	1157,5	1564,6	1508,7	2647,8	2802,4	1365,2	78,5	70,8	22,0	28019,2
420 Sosiaalipalvelukset - Socialservice.....	4951,5	3348,9	3163,9	1495,1	1225,2	1127,5	1599,6	1412,5	2554,3	2801,8	1260,1	-	-	0,0	24940,4
400-420 YHTEENSÄ - SAMMANLACT.....	11235,8	7269,4	6997,4	3361,7	2490,3	2289,4	3170,9	2927,4	5211,3	5615,3	2631,2	78,8	87,4	22,0	53388,2
TERVEYDENHUOLTO - HÄLSOVÅRD															
450 Tutkimuslaitokset - Forskningsinst.....	316,4	14,0	7,7	6,9	2,2	2,3	41,7	3,4	3,3	13,1	4,0	0,6	-	-	415,8
460 Ympäristötterv.huolto - Miljöhälsovård.....	-	-	-	-	-	-	-	-	-	-	-	-	-	-	-
470 Kansanterveysyö - Folkhälsoarbete.....	8,6	-	-	-	-	-	-	-	-	-	-	-	-	14,5	23,1
480 Erik. sairaanhoito - Specialsjukvård.....	-	-	-	-	-	-	85,0	-	40,1	-	-	-	-	-	125,2
450-480 YHTEENSÄ - SAMMANLACT.....	325,0	14,0	7,7	6,9	2,2	2,3	126,7	3,4	43,5	13,1	4,0	0,6	-	14,5	564,1
ASUMINEN JA YMPÄRISTÖ - BOENDE O. MILJÖ															
510 Hallinto - Förvaltning.....	86,4	0,3	0,1	0,2	0,1	0,4	0,0	0,0	0,1	0,1	0,5	-	6,1	0,5	94,6
520 Ympäristön ja luonnonsuojelu - Miljövärd och naturskydd.....	92,0	32,6	46,4	6,5	31,3	12,1	12,6	11,5	20,2	17,9	8,4	-	0,7	0,4	292,5
530 Al. suunn. ja rak. valvonta - Planering av dispositionen av områden och tillsyn över byggnadsverksamheten.....	19,9	4,0	1,4	2,4	1,4	0,7	2,6	1,7	1,3	4,5	2,9	-	0,1	0,8	43,8
540 Asumisen edistäm. - Främjande av boendet..	1872,5	625,6	693,2	293,1	202,5	176,5	275,7	296,3	354,8	424,6	238,4	-	-	20,1	5473,3
550 Maanmittaus - Lantmäteri.....	159,0	49,3	32,1	24,2	20,8	20,1	15,9	22,7	69,2	67,3	27,9	-	-	-	508,5
560 Vesitalous - Vattenhushållning.....	208,1	30,1	28,1	31,7	19,5	21,2	32,7	25,1	86,2	65,5	37,0	-	-	-	585,2
510-560 YHTEENSÄ - SAMMANLACT.....	2437,8	741,7	801,4	358,1	275,6	231,0	339,6	357,3	531,8	579,9	315,1	-	6,8	21,7	6997,9
TYÖVOIMA - ARBETSKRÄFT															
610 Hallinto - Förvaltning.....	365,6	74,1	93,9	24,0	13,0	11,6	19,0	30,5	42,0	29,5	17,5	-	2,4	67,1	720,7
620 Työvoim. ohjaus - Styrning av arb.kraften.	2004,9	733,8	768,5	380,1	252,9	403,0	346,6	344,1	439,1	935,0	699,0	0,0	0,0	2,4	7376,4
630 Erittelemättömt työllisyysmenot - Osificerade sysselsättningsutgifter.....	8,2	4,5	1,8	0,6	1,6	5,0	0,6	0,6	6,6	8,3	2,9	-	2,4	0,6	41,0
610-630 YHTEENSÄ - SAMMANLACT.....	2378,6	812,3	864,1	404,8	267,5	419,5	366,2	375,2	487,7	972,8	719,3	0,0	2,4	67,7	8138,2
MAA-JA METSÄTALOUS - JORD OCH SKOGSBRUK															
650 Hallinto - Förvaltning.....	59,0	1,7	4,2	-	1,1	2,1	1,0	0,5	0,7	2,6	2,7	-	9,9	37,8	123,3
660 Maa ja mets. tutk. ja tark. - Jord- och skogbrukets forsknings- o. kontrollverks.	140,3	22,9	118,3	1,2	10,4	10,4	18,0	4,4	11,8	16,0	34,6	0,0	-	0,3	388,7
670 Maatalous - Jordbruk.....	1272,2	2074,9	1205,4	608,1	514,8	533,4	771,4	459,9	1888,8	1242,0	370,0	51,7	0,1	55,5	11048,5
680 Metsätalous - Skogsbruk.....	276,0	52,8	46,4	32,3	60,6	44,4	51,2	56,2	90,4	155,8	131,4	-	-	-	997,5
690 Kalastus, metsästys ja porotalous - Jakt, fiske och renskötsel.....	63,7	27,4	12,0	8,8	12,9	10,8	9,0	15,6	27,2	36,1	58,4	3,1	10,0	12,2	297,2
650-690 YHTEENSÄ - SAMMANLACT.....	1811,3	2179,8	1386,3	650,5	599,8	601,1	850,6	536,6	2018,9	1452,6	597,0	54,9	10,0	105,8	12855,1

M 3 jatkuu.....
M 3 fortsätter....

Menolaji

Utgiftsart

	Uusi- maa	Turku- ja Pori	Häme	Kymi	Mikke- li	Pohjois- Karjala-	Kuo- pio	Keski- Suomi	Vaasa	Oulu	Lappi	Ahve- naama	Ulko- maat	Eritte- lemätön	Yhteen- sä
	Nyland	Åbo och Björne- borg	Ta- vas- tehus	Kymmene	S:t Michel	Norra Kare- len	Kuo- pio	Mel- lersta Finland	Vasa	Uleå- borg	Lapp- land	Åland	Utlän- det	Icke- specif.	Samman- lagt
LIIKENNE - TRAFIK															
710 Hallinto - Förvaltning.....	157.2	10.6	7.2	2.2	4.5	0.9	2.0	0.7	12.6	4.8	2.3	-	-	12.3	217.3
720 Tielikenne - Vägtrafik.....	1245.4	998.1	757.4	375.4	417.5	249.6	352.1	350.1	578.8	711.4	395.7	-	0.1	2.1	6433.7
730 Vesiliikenne - Vattentrafik.....	495.4	166.5	5.9	103.9	10.3	17.6	10.9	75.8	55.1	27.2	2.7	42.8	-	48.9	1063.0
740 Ilmailiikenne - Lufttrafik.....	123.0	-	-	-	-	-	-	29.2	-	-	-	-	-	90.0	242.2
750 Reutaliikenne - Järnvägstrafik.....	38.0	27.9	24.3	13.3	22.7	23.2	32.2	21.2	27.4	53.5	28.6	-	-	1886.0	2198.2
760 Tietoliikenne - Post- o. telekommunikation.	68.4	10.7	9.0	5.3	2.0	3.2	3.3	0.9	8.2	8.8	0.2	0.4	-	324.8	445.0
710-760 YHTEENSÄ - SAMMANLAGT.....	2127.4	1213.9	803.8	500.1	457.0	294.4	400.4	477.8	682.1	805.7	429.4	43.2	0.1	2364.1	10599.3
TEOLLISUUS JA MUUT ELINKEINOT - INDUSTRI OCH ÖVRIGA NÄRINGAR															
810 Hallinto - Förvaltning.....	220.0	5.4	6.0	2.8	3.0	2.6	2.6	3.0	5.0	5.4	4.0	-	26.4	-	286.2
820 Teoll. ja elink. valv. - Övervakning och kontroll av industrin och övriga näringar.	262.8	4.1	5.6	3.3	0.0	0.3	2.8	1.6	2.4	2.9	1.3	0.1	0.3	0.3	287.8
830 Teoll. ja elink.tutkinta - Forskning för främjande av industrin o. övriga näringar.	1591.0	108.1	161.9	20.3	11.2	14.0	65.0	63.0	15.9	129.2	59.3	0.5	87.7	-	2326.9
840 Teoll. ja elink. pal. luottolaitokset - Kreditans. som tjänar ind. o. övr. när.....	13.0	36.8	31.3	29.8	23.4	28.9	25.9	40.4	49.3	77.1	71.8	3.1	-	8097.1	8527.9
850 Teoll. edistäminen - Främjande av industr.	132.8	97.0	48.7	28.5	50.3	95.5	67.6	48.5	69.4	117.2	95.7	-	0.1	591.4	1442.7
860 Energiapuolto - Energiförsörjning.....	98.5	16.2	8.5	8.6	3.2	0.7	2.5	13.6	6.9	10.7	7.2	-	0.6	3.2	180.4
870 Muu elink. edist. - Främjande av övr. när.	41.2	1.7	1.0	0.7	1.0	1.6	1.1	1.0	1.3	2.9	1.4	-	51.5	-	106.3
880 Ulkom.kaupan edist. - Främj. av utr.hand..	428.0	28.7	48.2	3.5	5.3	4.4	5.6	7.6	17.8	10.9	4.1	0.1	8.1	-	572.2
810-880 YHTEENSÄ - SAMMANLAGT.....	2787.3	298.1	311.2	97.4	97.4	147.8	173.1	178.6	167.9	356.4	244.8	3.8	174.7	8692.0	13730.5
MUUT MENOT - ÖVRIGA UTGIFTER															
910 Valtionvelka - Statseskuld.....	-	-	-	-	-	-	-	-	-	-	-	-	4600.3	4523.2	9123.5
920 Siirto valt. suhdannerah. - Överföring till statens konjunkturfond.....	-	-	-	-	-	-	-	-	-	-	-	-	-	-	-
950 Valt. maksamat eläkkeet ja korvaukset - Av staten erlagda pensioner och ersättningar.	2955.8	1287.5	1412.2	808.1	483.2	398.4	543.7	509.3	763.8	888.1	519.9	28.0	54.8	403.9	11056.5
960 Yleisavustukset kunnille yms. - Allmänna ersättningar till kommuner m. fl.....	89.2	141.3	90.3	54.9	68.2	86.4	101.7	80.1	212.4	224.3	78.9	665.3	-	-	1893.1
990 Muut erittelemättömät menot - Övriga, icke specificerade utgifter.....	33.0	2.2	1.0	0.3	0.2	0.2	0.3	0.3	0.6	3.0	0.9	0.0	1.9	34.6	78.2
910-990 YHTEENSÄ - SAMMANLAGT.....	3077.9	1431.0	1503.6	863.3	551.6	485.0	645.7	589.6	976.8	1115.4	599.7	693.3	4657.0	4961.7	22151.4
010-990 KAIKKI YHTEENSÄ - SAMMANLAGT.....	41882.3	19831.2	18717.7	8820.5	6292.3	6112.5	8374.0	8192.2	13349.3	15242.7	7893.1	926.3	8790.9	20355.3	184780.3

M 4 LÄÄNIEN & OSUUDET VALTION MENOISTA TEHTÄVITTÄIN V. 1992
M 4 LÄÄNENS PROSENTUULLIA ANDELAR AV STATENS UTGIFTER ENLIGT UPPGIFT ÅR 1992

Menolaji	Uusi- maa	Turku- ja Pori	Häme	Kymi	Mikke- li	Pohjois- Karjala-	Kuo- pio	Keski- Suomi	Vaasa	Oulu	Lappi	Ahve- nmaa	Ulko- maat	Eritte- lemätön	Yhteen- sä	
Utgiftsart	Myland	Åbo och Björne- borg	Ta- vas- tehus	Kymmene	S:t Michel	Norra Kare- len	Kuo- pio	Mel- lersta Finland	Vaasa	Uleå- borg	Lapp- land	Åland	Utlän- det	Icke- specif.	Samman- lagt	
YLEINEN HALLINTO - ALLMÄN FÖRVALTNING																
010 Yliin päätöksenteko - De högsta statsorganen.....	94.2	0.9	0.0	0.0	0.0	0.0	0.0	0.0	0.1	0.0	0.0	0.1	-	-	4.7	100.0
020 Valtiovarain hallinto - Finansförvaltning.....	50.7	10.6	7.8	4.8	2.3	2.1	2.9	2.7	5.7	4.8	3.9	0.7	0.0	0.0	0.9	100.0
030 Ulkoasiain hallinto - Skötsel av utrikesrendena.....	33.9	10.7	0.1	0.0	0.0	0.0	0.0	0.0	0.0	0.0	0.0	0.0	55.2	-	100.0	
040 Kansainvälinen kehitysyhteistyö - Internationalen utvecklingsamarbete.....	1.2	-	-	0.0	0.0	0.0	-	0.0	-	0.0	0.0	-	98.8	-	100.0	
050 Muu yleinen hallinto - Övrig allmän förvaltning.....	42.1	6.9	6.7	4.2	3.6	2.6	5.0	5.2	4.4	7.2	4.3	0.2	0.0	0.0	7.6	100.0
010-050 YHTEENSÄ - SAMMANLAGT.....	34.1	6.4	3.9	2.4	1.6	1.3	2.1	2.1	2.7	3.2	2.2	0.2	35.3	2.4	100.0	
YLEINEN JÄRJESTYS JA TURVALLISUUS - ALLMÄN ORDNING OCH SÄKERHET																
070 Hallinto - Förvaltning.....	66.1	2.0	27.2	0.7	0.2	0.1	0.6	0.3	1.4	1.0	0.2	0.1	-	-	0.2	100.0
080 Poliisitoimi - Polisväsendet.....	38.5	10.9	13.2	5.6	3.5	2.9	3.9	4.0	6.5	6.1	4.5	0.0	0.0	0.0	0.3	100.0
090 Oikeudenkäyttö - Rättskipning.....	36.0	13.0	11.9	5.3	2.9	2.1	6.2	4.1	6.2	7.0	3.0	0.5	-	-	1.8	100.0
100 Vankeinhoito - Fångvård.....	25.9	18.0	22.0	6.4	5.7	2.9	8.1	0.4	2.2	8.0	0.2	0.3	-	-	-	100.0
110 Palo, pelast. väestönsuoja - Brand och räddningsväsendet samt befolkningskyddet.....	50.3	10.3	0.3	0.2	0.1	0.2	37.0	0.2	0.3	0.5	0.5	-	-	-	100.0	
120 Rajojen vartiointi - Gränsbevakning.....	16.0	9.3	0.0	16.5	0.0	12.3	-	-	4.3	13.8	20.3	1.8	5.6	-	100.0	
070-120 YHTEENSÄ - SAMMANLAGT.....	33.7	11.8	12.3	7.1	3.0	4.1	4.8	2.7	5.2	7.5	5.9	0.4	0.9	0.5	100.0	
MAANPUOLUSTUS - FÖRSVARET																
150 Hallinto - Förvaltning.....	63.6	3.1	5.3	3.9	2.5	2.3	1.5	5.0	2.3	7.7	3.0	-	-	-	100.0	
160 Sot. maanpuolustus - Militärförsvaret.....	18.3	6.8	13.7	4.8	1.3	1.0	2.3	6.0	2.0	3.7	3.6	-	0.2	36.2	100.0	
170 Tal. maanpuolustus - Ekonomiskt försvar.....	88.6	1.4	2.4	0.5	-	-	1.0	-	-	3.6	2.6	-	-	-	100.0	
150-170 YHTEENSÄ - SAMMANLAGT.....	19.5	6.7	13.5	4.8	1.3	1.0	2.2	6.0	2.1	3.8	3.5	-	0.2	35.4	100.0	
OPETUS, TIEDE JA KULTTUURI - UNDERVISNING, VETENSKAP OCH KULTUR																
210 Hallinto ja muut yht. teht. - Förvaltning och andra gemensamma uppgifter.....	81.9	6.4	1.0	0.3	0.9	1.3	0.2	1.2	0.2	1.1	0.2	0.0	0.2	5.1	100.0	
220 Yleissivistävä opetus - Allmänbildande undervisning.....	17.8	13.5	11.5	5.8	4.6	4.5	6.1	6.1	10.7	12.5	6.4	-	0.1	0.3	100.0	
230 Ammatto-opetus - Yrkesutbildning.....	18.4	12.5	14.8	5.8	4.3	4.3	6.1	5.9	9.9	10.4	5.4	-	-	2.2	100.0	
240 Korkeakoulupetus - Högskoleundervisning.....	40.9	15.5	11.0	2.3	0.8	3.1	3.9	7.1	2.5	10.6	2.2	0.0	0.0	-	100.0	
250 Aikuiskoulutus - Vuxenutbildning.....	42.5	7.4	7.4	3.7	3.9	2.6	2.8	3.4	7.8	7.6	4.2	-	-	6.7	100.0	
260 Opintotuki - Studiestöd.....	23.0	13.6	14.1	6.1	3.9	4.0	5.1	6.8	7.7	9.9	4.0	0.0	1.2	0.7	100.0	
270 Yleinen tutkimus - Allmän forskning.....	54.6	9.8	5.9	0.1	0.0	2.8	6.2	3.7	0.4	5.1	1.0	-	10.3	-	100.0	
280 Kirjastot, arkistot ja museot - Bibliotek, arkiv och museer.....	31.1	12.0	11.4	5.2	4.5	3.4	5.8	4.7	8.5	8.4	4.3	-	-	0.7	100.0	
290 Taide - Konst.....	68.9	3.4	6.1	1.8	1.4	1.4	1.8	1.5	3.3	3.9	1.6	0.0	0.1	4.9	100.0	
300 Urheilu- ja nuorisotoiminta - Idrotts- och ungdomsverksamhet.....	30.7	7.4	12.4	3.0	5.7	3.0	3.2	6.3	8.4	7.8	4.6	-	0.0	7.5	100.0	
310 Kirkollishallinto - Kyrklig förvaltning.....	22.8	8.3	7.2	-	8.0	2.5	36.1	-	7.5	7.1	0.1	-	0.5	-	100.0	
210-310 YHTEENSÄ - SAMMANLAGT.....	27.3	12.7	11.9	4.7	3.6	3.9	5.2	5.9	8.0	10.5	4.7	0.0	0.3	1.4	100.0	

M 4 jatkuu.....
M 4 fortsätter.....

Menolaji

Utgiftsart

SOSIAALIURVA - SOCIALSKYDD

	Uusi- maa	Turku- ja Pori	Häme	Kymi	Mikke- li	Pohjois- Karjala-	Norra Kare- len	Kuo- pio	Keski- Suomi	Vaasa	Oulu	Lappi	Ahve- nmaa	Ulko- maat	Ulko- maiden specif. lagt	Yhteis- lä
	Nyland	Abo och Björne- borg	Ta- vas- tehus	Kymmene	S:t Michel	Norra Kare- len	Kuo- pio	Mel- lersta Finland	Vasa	Uleå- borg	Lapp- land	Åland	Utlan- det			
400 Hallinto - Förvaltning.....	66,4	3,8	13,0	1,5	1,2	1,0	1,6	1,4	2,2	2,6	1,4	0,1	3,9			100,0
410 Toimeentuloturva - Utkomstskydd.....	21,4	13,9	13,5	6,6	4,5	4,1	5,6	5,4	9,4	10,0	4,9	0,3	0,3			100,0
420 Sosiaalipalvelukset - Socialservice.....	19,9	13,4	12,7	6,0	4,9	4,5	6,4	5,7	10,2	11,2	5,1					100,0
400-420 YHTEENSÄ - SAMMANLAGT.....	21,0	13,6	13,1	6,3	4,7	4,3	5,9	5,5	9,8	10,5	4,9	0,1	0,2			100,0
TERVEYDENHUOLTO - HÄLSOVÅRD																
450 Tutkimuslaitokset - Forskningsinst.....	76,1	3,4	1,9	1,7	0,5	0,6	10,0	0,8	0,8	3,2	1,0	0,2				100,0
460 Ympäristöterv.huolto - Miljöhälsovård.....																
470 Kansanterveysyö - Folkhälsoarbete.....	37,2															100,0
480 Erik. sairaanhoito - Specialsjukvård.....							67,9									100,0
450-480 YHTEENSÄ - SAMMANLAGT.....	57,6	2,5	1,4	1,2	0,4	0,4	22,5	0,6	7,7	2,3	0,7	0,1				100,0
ASUMINEN JA YMPÄRISTÖ - BOENDE O. MILJÖ																
510 Hallinto - Förvaltning.....	91,3	0,3	0,1	0,2	0,1	0,4	0,1	0,0	0,1	0,1	0,5		6,4		0,6	100,0
520 Ympäristön ja luonnonsuojelu - Miljövård och naturskydd.....	31,4	11,1	15,9	2,2	10,7	4,1	4,3	3,9	6,9	6,1	2,9		0,2		0,1	100,0
530 Ai. suunn. ja rak. valvonta - Planering av dispositionen av områden och tillsyn över byggnadsverksamheten.....	45,5	9,1	3,3	5,5	3,2	1,6	5,9	3,9	3,0	10,3	6,6		0,2		1,8	100,0
540 Asuminen edistäm. - Främjande av boendet..	34,2	11,4	12,7	5,4	3,7	3,2	5,0	5,4	6,5	7,8	4,4				0,4	100,0
550 Maanmittaus - Lantmäteri.....	31,3	9,7	6,3	4,8	4,1	4,0	3,1	4,5	13,6	13,2	5,5					100,0
560 Vesitalous - Vattenhushållning.....	35,6	5,1	4,8	5,4	3,3	3,6	5,6	4,3	14,7	11,2	6,3					100,0
510-560 YHTEENSÄ - SAMMANLAGT.....	34,8	10,6	11,5	5,1	3,9	3,3	4,9	5,1	7,6	8,3	4,5		0,1		0,3	100,0
TYÖVOIMA - ARBETSKRAFT																
610 Hallinto - Förvaltning.....	50,7	10,3	13,0	3,3	1,8	1,6	2,6	4,2	5,8	4,1	2,4					100,0
620 Työvoim. ohjaus - Styrning av arb.kraften.	27,2	9,9	10,4	5,2	3,4	5,5	4,7	4,7	6,0	12,7	9,5	0,0	0,0		0,9	100,0
630 Erittelemättömät työllisyysmenot - Ospecificerade sysselsättningsutgifter.....	19,9	10,8	4,4	1,6	3,9	12,1	1,4	1,4	16,1	20,2	7,0				1,4	100,0
610-630 YHTEENSÄ - SAMMANLAGT.....	29,2	10,0	10,6	5,0	3,3	5,2	4,5	4,6	6,0	12,0	8,8	0,0	0,0		0,8	100,0
MAA-JA METSÄTALOUS - JORD OCH SKOGSBRUK																
650 Hallinto - Förvaltning.....	47,9	1,4	3,4		0,9	1,7	0,8	0,4	0,5	2,1	2,2		8,0		30,7	100,0
660 Maa ja mets. tutk. ja tark. - Jord- och skogsbrukets forsknings- o. kontrollverks.	36,1	5,9	30,4	0,3	2,7	2,7	4,6	1,1	3,0	4,1	8,9	0,0			0,1	100,0
670 Maatalous - Jordbruk.....	11,5	18,8	10,9	5,5	4,7	4,8	7,0	4,2	17,1	11,2	3,3	0,5	0,0		0,5	100,0
680 Metsätalous - Skogsbruk.....	27,7	5,3	4,7	3,2	6,1	4,4	5,1	5,6	9,1	15,6	13,2					100,0
690 Kalastus, metsätys ja porotalous - Jakt, fiske och renkötsel.....	21,4	9,2	4,0	3,0	4,3	3,6	3,0	5,2	9,2	12,1	19,6	1,1			4,1	100,0
650-690 YHTEENSÄ - SAMMANLAGT.....	14,1	17,0	10,8	5,1	4,7	4,7	6,6	4,2	15,7	11,3	4,6	0,4	0,1		0,8	100,0

M 4 jatkuu.....
M 4 fortsätter.....

Menolaji	Unsi- maa	Turku- ja Pori	Häme	Kymi	Mikkeli	Pohjois- Karjala	Kuopio	Keskisuomi	Vaasa	Oulu	Lappi	Ahvenanmaa	Ulkomaat	Erittelemätön	Yhteensä
Utgiftsart	Nyland	Åbo och Björneborg	Taivassalo	Kymmene	Satakunta	Norra Karelen	Kuopio	Mellersta Finland	Vasa	Uleåborg	Lappland	Åland	Utländ	Icke-specif.	Sammanlagt
LIIKENNE - TRAFIK															
710 Hallinto - Förvaltning.....	72.4	4.9	3.3	1.0	2.1	0.4	0.9	0.3	5.8	2.2	1.0	-	-	5.7	100.0
720 Tieliikenne - Vägtrafik.....	19.4	15.5	11.8	5.8	6.5	3.9	5.5	5.4	9.0	11.1	6.2	-	0.0	0.0	100.0
730 Vesiliikenne - Vattentrafik.....	46.6	15.7	0.6	9.8	1.0	1.7	1.0	7.1	5.2	2.6	0.3	4.0	-	4.6	100.0
740 Ilmaliikenne - Lufttrafik.....	50.8	-	-	-	-	-	-	12.1	-	-	-	-	-	37.2	100.0
750 Rautatieliikenne - Järnvägstrafik.....	1.7	1.3	1.1	0.6	1.0	1.1	1.5	1.0	1.2	2.4	1.3	-	-	85.8	100.0
760 Tietoliikenne - Post- o. telekommunikation.	15.4	2.4	2.0	1.2	0.4	0.7	0.7	0.2	1.8	2.0	0.0	0.1	0.1	73.0	100.0
710-760 YHTEENSÄ - SAMMANLAGT.....	20.1	11.5	7.6	4.7	4.3	2.8	3.8	4.5	6.4	7.6	4.1	0.4	0.0	22.3	100.0
TEOLLISUUS JA MUUT ELINKEINOT - INDUSTRI OCH ÖVRIGA NÄRINGAR															
810 Hallinto - Förvaltning.....	76.9	1.9	2.1	1.0	1.0	0.9	0.9	1.1	1.7	1.9	1.4	-	9.2	-	100.0
820 Teoll. ja elink. valv. - Övervakning och kontroll av industrin och övriga näringar.	91.3	1.4	1.9	1.1	0.0	0.1	1.0	0.6	0.8	1.0	0.5	0.0	0.1	0.1	100.0
830 Teoll. ja elink. tutkinta - Forskning för främjande av industrin o. övriga näringar.	68.4	4.6	7.0	0.9	0.5	0.6	2.8	2.7	0.7	5.6	2.5	0.0	3.8	-	100.0
840 Teoll. ja elink. pal. luottolaitokset - Kreditans. som tjänar ind. o. övr. när....	0.2	0.4	0.4	0.3	0.3	0.3	0.3	0.5	0.6	0.9	0.8	0.0	-	94.9	100.0
850 Teoll. edistämisen - Främjande av industr.	9.2	6.7	3.4	2.0	3.5	6.6	4.7	3.4	4.8	8.1	6.6	-	0.0	41.0	100.0
860 Energiahuolto - Energiöversörjning.....	54.6	9.0	4.7	4.8	1.8	0.4	1.4	7.5	3.8	5.9	4.0	-	0.3	1.8	100.0
870 Muu elink. edist. - Främjande av övr. när.	38.8	1.6	0.9	0.6	1.0	1.5	1.0	1.0	1.2	2.7	1.3	-	48.4	-	100.0
880 Ulkom.kaupan edist. - Främj. av utr.hand..	74.8	5.0	8.4	0.6	0.9	0.8	1.0	1.3	3.1	1.9	0.7	0.0	1.4	-	100.0
810-880 YHTEENSÄ - SAMMANLAGT.....	20.3	2.2	2.3	0.7	0.7	1.1	1.3	1.3	1.2	2.6	1.8	0.0	1.3	63.3	100.0
MUUT MENOT - ÖVRIGA UTGIFTER															
910 Valtionvelka - Statsskuld.....	-	-	-	-	-	-	-	-	-	-	-	-	50.4	49.6	100.0
920 Siirto valt. suhdannerah. - Överföring till statens konjunkturfond.....	-	-	-	-	-	-	-	-	-	-	-	-	-	-	-
950 Valt. maksamat eläkkeet ja korvaukset - Av staten erlagda pensioner och ersättningar.	26.7	11.6	12.8	7.3	4.4	3.6	4.9	4.6	6.9	8.0	4.7	0.3	0.5	3.7	100.0
960 Yleisavustukset kunnille yms. - Allmänna ersättningar till kommuner m. fl.....	4.7	7.5	4.8	2.9	3.6	4.6	5.4	4.2	11.2	11.8	4.2	35.1	-	-	100.0
990 Muut erittelemättömät menot - Övriga, icke specificerade utgifter.....	42.1	2.8	1.3	0.4	0.2	0.2	0.4	0.4	0.7	3.8	1.2	0.0	2.4	44.2	100.0
910-990 YHTEENSÄ - SAMMANLAGT.....	13.9	6.5	6.8	3.9	2.5	2.2	2.9	2.7	4.4	5.0	2.7	3.1	21.0	22.4	100.0
010-990 KAIKKI YHTEENSÄ - SAMMANLAGT.....	22.7	10.7	10.1	4.8	3.4	3.3	4.5	4.4	7.2	8.2	4.3	0.5	4.8	11.0	100.0

M 5 VALTION MENOT TEHTÄVÄRYHMÄTASOLLA MENOLAJEITTAIN JA LÄÄNEITTÄIN V. 1992
M 5 STATENS UTGIFTER PÅ UPPGIFTSGRUPPNIVA ENLIGT UTGIFTSART OCH LÄN ÅR 1992. MILJ. MK

Menolaji	Unsi- maa	Turku- ja Pori	Häme	Kymi	Mikkeli	Pohjois- Karjala	Kuo- pio	Keski- Suomi	Vaasa	Oulu	Lappi	Ahve- nmaa	Ulkoo- maat	Eritte- lemättömät	Yhteen- sä
Utgiftsart	Nyland	Abo och Björne- borg	Ta- vas- tehus	Kymmene	S:t Michel	Norra Kare- len	Kuo- pio	Mel- lersta Finland	Vasa	Uleå- borg	Lapp- land	Aland	Utlän- det	Icke- specif.	Samman- lagt
010-050 YLEINEN HALLINTO - ALLMÄN FÖRVALTNING															
1-29 Kulutusmenot - Konsumtionsutgifter.....	3011.6	617.2	361.0	222.9	123.1	116.0	171.6	194.4	258.2	278.6	208.9	17.8	563.3	223.4	6368.0
30-69 Siirtomenot - Överföringsutgifter.....	218.9	27.7	28.0	16.6	9.8	9.4	11.7	12.5	23.3	23.3	14.7	7.0	2962.2	18.8	3383.9
70-79 Reaalisijoitukset - Realinvesteringar...	255.6	11.6	14.3	15.6	20.2	6.6	29.6	14.1	3.8	4.4	7.6	-	46.8	5.6	435.6
80-89 Finanssisij. - Finansinvesteringar.....	21.2	13.0	4.4	-	13.4	0.6	5.7	-	0.1	28.5	-	-	108.9	-	195.8
90-99 Muut menot - Övriga utgifter.....	42.9	-	-	-	-	-	-	-	-	-	-	-	-	-	42.9
YHTEENSÄ - SAMMANLAGT.....	3550.2	669.6	407.7	255.1	166.5	132.5	218.6	221.0	285.4	334.8	231.2	24.7	3681.2	247.8	10426.2
070-120 YLEINEN JÄRJESTYS JA TURVALLISUUS - ALLMÄN ÖRDNING OCH SÄKERHET															
1-29 Kulutusmenot - Konsumtionsutgifter.....	1807.8	645.7	597.6	397.2	168.5	236.5	264.2	151.3	296.9	428.0	331.9	23.1	0.8	27.9	5377.3
30-69 Siirtomenot - Överföringsutgifter.....	75.4	21.2	25.9	9.0	5.1	3.9	7.9	5.1	8.6	10.4	7.9	0.3	-	-	180.6
70-79 Reaalisijoitukset - Realinvesteringar..	112.3	29.5	105.1	16.5	2.9	0.8	13.0	2.1	2.8	5.3	11.5	2.8	52.5	0.1	357.1
80-89 Finanssisij. - Finansinvesteringar.....	-	-	-	-	-	-	-	-	-	-	-	-	-	-	-
90-99 Muut menot - Övriga utgifter.....	-	-	-	-	-	-	-	-	-	-	-	-	-	-	-
YHTEENSÄ - SAMMANLAGT.....	1995.5	696.4	728.5	422.6	176.5	241.1	285.1	158.4	308.3	443.7	351.4	26.2	53.2	28.0	5915.0
150-170 MAANPUOLUSTUS - FÖRSVARET															
1-29 Kulutusmenot - Konsumtionsutgifter.....	1721.8	618.3	1243.8	430.8	122.1	93.2	209.7	566.1	187.5	356.9	322.9	-	19.0	3410.9	9303.2
30-69 Siirtomenot - Överföringsutgifter.....	67.4	0.2	0.3	0.1	-	-	0.1	-	-	0.5	0.3	-	-	-	68.9
70-79 Reaalisijoitukset - Realinvesteringar..	74.5	27.3	59.6	28.7	6.3	4.7	6.2	12.5	10.3	11.5	18.4	-	-	-	260.1
80-89 Finanssisij. - Finansinvesteringar.....	10.8	-	-	-	-	-	-	-	-	-	0.0	-	-	-	10.9
90-99 Muut menot - Övriga utgifter.....	1.8	-	-	-	-	-	-	-	-	-	-	-	-	-	1.8
YHTEENSÄ - SAMMANLAGT.....	1876.4	645.8	1303.7	459.6	128.5	97.9	216.0	578.6	197.8	368.9	341.7	-	19.0	3410.9	9644.8
210-310 OPETUS, TIEDE JA KULTTUURI - UNDERVISNING, VETENSKAP OCH KULTUR															
1-29 Kulutusmenot - Konsumtionsutgifter.....	3198.2	1062.8	1066.5	321.1	205.0	342.2	431.9	680.0	496.3	975.3	329.2	0.1	3.9	100.9	9213.3
30-69 Siirtomenot - Överföringsutgifter.....	4704.5	2597.0	2470.4	1109.5	867.4	786.3	1119.0	1056.4	1882.7	2130.6	1064.8	0.7	93.8	317.5	20200.5
70-79 Reaalisijoitukset - Realinvesteringar...	366.3	120.3	65.4	7.7	7.0	41.9	30.3	44.6	58.9	72.4	28.7	-	1.4	0.6	845.5
80-89 Finanssisij. - Finansinvesteringar.....	10.1	79.3	-	2.1	-	-	-	7.3	-	5.9	5.8	-	-	-	110.4
90-99 Muut menot - Övriga utgifter.....	-	-	0.0	-	-	-	-	-	-	-	-	-	-	-	0.0
YHTEENSÄ - SAMMANLAGT.....	8279.1	3859.4	3602.3	1440.4	1079.4	1170.4	1581.2	1788.3	2437.9	3184.1	1428.4	0.8	99.1	419.0	30369.7

M 5 jatkuu.....
M 5 fortsätter.....

Meno-laji	Uusi-maa	Turku- ja Pori	Häme	Kymi	Mikkeli	Pohjois-Karjala	Kuopio	Keski-Suomi	Vaasa	Oulu	Lappi	Ahvenanmaa	Ulkomaat	Erittelemätön	Yhteensä
Meno-laji	Nyland	Abo och Björneborg	Tavastehus	Kymmene	S:t Michel	Norra Karelen	Kuopio	Melsterland	Vasa	Uleåborg	Lapp-land	Åland	Utländ	Icke-specif.	Sammanlagt
400-420 SOSIAALITURVA - SOCIALSKYDD															
1-29 Kulutusmenot - Konsumtionsutgifter.....	310,5	27,6	61,6	13,9	16,8	4,4	6,7	14,4	13,3	18,4	5,9	0,3			493,7
30-69 Siirtomenot - Överföringsutgifter.....	10923,0	7241,6	6934,1	3347,9	2473,5	2285,0	3164,2	2913,0	5198,0	5586,9	2625,3	78,5	87,4	22,0	52880,3
70-79 Reaalisojuttukset - Realinvesteringar..	2,3	0,1	1,8	-	-	-	-	0,0	10,0	-	-	-	-	-	14,1
80-89 Finansisij. - Finansinvesteringar.....	-	-	-	-	-	-	-	-	-	-	-	-	-	-	-
90-99 Muut menot - Övriga utgifter.....	-	-	-	-	-	-	-	-	-	-	-	-	-	-	-
YHTEENSÄ - SAMMANLAGT.....	11235,8	7269,4	6997,4	3361,7	2490,3	2289,4	3170,9	2927,4	5211,3	5615,3	2631,2	78,8	87,4	22,0	53388,2
450-480 TERVEYDENHUOLTO - HÄLSOVÅRD															
1-29 Kulutusmenot - Konsumtionsutgifter.....	212,8	7,9	-	3,6	-	-	92,8	-	31,2	6,6	1,2	-	-	14,5	370,6
30-69 Siirtomenot - Överföringsutgifter.....	102,2	5,7	7,7	3,3	2,2	2,3	5,7	3,4	3,3	6,5	2,8	0,6	-	-	146,0
70-79 Reaalisojuttukset - Realinvesteringar..	9,9	0,4	-	-	-	-	28,2	-	8,9	-	0,1	-	-	-	47,5
80-89 Finansisij. - Finansinvesteringar.....	-	-	-	-	-	-	-	-	-	-	-	-	-	-	-
90-99 Muut menot - Övriga utgifter.....	-	-	-	-	-	-	-	-	-	-	-	-	-	-	-
YHTEENSÄ - SAMMANLAGT.....	325,0	14,0	7,7	6,9	2,2	2,3	126,7	3,4	43,5	13,1	4,0	0,6	-	14,5	564,1
510-560 ASUMINEN JA YMPÄRISTÖ-BOENDE OCH MILJÖ															
1-29 Kulutusmenot - Konsumtionsutgifter.....	501,9	65,3	45,4	40,2	35,5	33,9	31,9	40,0	96,9	95,4	52,4	-	6,2	1,2	1046,3
30-69 Siirtomenot - Överföringsutgifter.....	1900,9	642,9	723,6	302,1	210,9	186,0	292,1	306,9	373,5	444,0	254,6	-	0,6	20,5	5658,8
70-79 Reaalisojuttukset - Realinvesteringar..	26,1	13,2	12,5	12,6	2,6	3,7	8,2	5,6	40,4	20,9	5,4	-	-	-	151,4
80-89 Finansisij. - Finansinvesteringar.....	8,8	20,3	19,8	3,1	26,5	7,3	7,4	4,9	20,9	19,6	2,7	-	-	-	141,4
90-99 Muut menot - Övriga utgifter.....	-	-	-	-	-	-	-	-	-	-	-	-	-	-	-
YHTEENSÄ - SAMMANLAGT.....	2437,8	741,7	801,4	358,1	275,6	231,0	339,6	357,3	531,8	579,9	315,1	-	6,8	21,7	6997,9
610-630 TYÖVOIMA - ARBETSKRAFT															
1-29 Kulutusmenot - Konsumtionsutgifter.....	340,8	200,3	201,7	112,7	75,3	120,9	98,0	96,9	92,6	293,5	224,1	0,0	2,4	65,3	1924,7
30-69 Siirtomenot - Överföringsutgifter.....	1984,1	601,2	660,5	279,0	186,4	255,4	250,6	252,9	386,2	541,5	353,8	-	-	0,8	5752,4
70-79 Reaalisojuttukset - Realinvesteringar..	53,8	10,9	1,9	13,0	5,8	43,1	17,5	25,4	8,9	137,8	141,4	-	-	1,6	461,1
80-89 Finansisij. - Finansinvesteringar.....	-	-	-	-	-	-	-	-	-	-	-	-	-	-	-
90-99 Muut menot - Övriga utgifter.....	-	-	-	-	-	-	-	-	-	-	-	-	-	-	-
YHTEENSÄ - SAMMANLAGT.....	2378,6	812,3	864,1	404,8	267,5	419,5	366,2	375,2	487,7	972,8	719,3	0,0	2,4	67,7	8138,2
650-690 MAA- JA METSÄTALOUS - JORD- OCH SKOGSBRUK															
1-29 Kulutusmenot - Konsumtionsutgifter.....	379,2	37,3	132,9	11,1	23,6	21,2	31,6	21,7	34,7	44,2	57,1	0,3	9,9	0,2	804,8
30-69 Siirtomenot - Överföringsutgifter.....	1182,7	2107,9	1228,7	626,9	558,8	568,7	798,9	492,2	1952,9	1351,6	494,3	54,6	0,1	101,7	11520,0
70-79 Reaalisojuttukset - Realinvesteringar..	49,3	19,2	7,8	0,3	0,8	1,6	4,3	9,0	2,2	26,8	33,2	-	-	1,0	155,4
80-89 Finansisij. - Finansinvesteringar.....	200,0	15,4	16,8	12,2	16,6	9,6	15,8	13,7	29,2	29,9	12,5	-	-	3,0	374,9
90-99 Muut menot - Övriga utgifter.....	-	-	-	-	-	-	-	-	-	-	-	-	-	-	-
YHTEENSÄ - SAMMANLAGT.....	1811,3	2179,8	1386,3	650,5	599,8	601,1	850,6	536,6	2018,9	1452,6	597,0	54,9	10,0	105,8	12855,1

M 5 jatkuu.....
M 5 fortsätter.....

Menolaji	Uusima	Turku- ja Pori	Häme	Kymi	Mikkeli	Pohjois-Karjala	Kuopio	Keskisuomi	Vaasa	Oulu	Lappi	Ahvenanmaa	Ulkomaat	Erittelemätön	Yhteensä
Menolaji	Nyland	Åbo och Björneborg	Tavastehus	Kymmene	S:t Michel	Norra Karelen	Kuopio	Mellersta Finland	Vasa	Uleåborg	Lappland	Åland	Utländ	Icke-specif.	Sammanlagt
Utgiftsart															
710-760 LIIKENNE- TRAFIK															
1-29 Kulutusmenot - Konsumtionsutgifter.....	1169,4	652,1	379,9	323,9	248,1	210,8	240,6	269,7	450,7	568,1	301,5	11,8	0,1	53,6	4880,4
30-69 Siirtomenot - Överföringsutgifter.....	216,9	100,9	57,5	35,0	43,7	43,1	52,0	35,0	73,8	89,3	37,5	31,4	-	2218,9	3034,9
70-79 Reaalisijoitukset - Realinvesteringar...	566,0	428,9	331,3	127,5	151,7	34,6	94,5	167,2	133,4	126,0	83,4	-	-	1,5	2245,9
80-89 Finanssij. - Finansinvesteringar.....	175,2	32,0	35,0	13,6	13,6	6,0	13,3	6,0	24,2	22,2	7,0	-	-	90,0	438,1
90-99 Muut menot - Övriga utgifter.....	-	-	-	-	-	-	-	-	-	-	-	-	-	-	-
YHTEENSÄ - SAMMANLAGT.....	2127,4	1213,9	803,8	500,1	457,0	294,4	400,4	477,8	682,1	805,7	429,4	43,2	0,1	2364,1	10599,3
810-880 TEOLLISUUS JA MUUT ELINKEINOT - INDUSTRI OCH ÖVRIGA NÄRLINGAR															
1-29 Kulutusmenot - Konsumtionsutgifter.....	1717,6	49,7	113,3	14,9	6,2	13,8	61,7	47,4	13,0	94,5	62,1	0,2	164,1	2,1	2360,7
30-39 Siirtomenot - Överföringsutgifter.....	797,0	141,7	141,2	67,7	75,6	120,5	91,6	99,1	121,5	211,0	160,3	2,7	10,6	490,6	2531,2
70-79 Reaalisijoitukset - Realinvesteringar...	30,4	0,1	1,8	0,1	0,0	0,0	2,1	2,1	0,0	12,8	0,7	0,0	-	-	50,1
80-89 Finanssij. - Finansinvesteringar.....	150,4	106,5	54,9	14,8	15,5	13,6	17,7	29,9	33,3	38,1	21,6	0,8	-	8199,4	8696,6
90-99 Muut menot - Övriga utgifter.....	91,9	-	-	-	-	0,0	0,0	0,0	0,0	0,0	0,0	-	-	-	92,0
YHTEENSÄ - SAMMANLAGT.....	2787,3	298,1	311,2	97,4	97,4	147,8	173,1	178,6	167,9	356,4	244,8	3,8	174,7	8692,0	13730,5
910-990 MUUT MENOT - ÖVRIGA UTGIFTER															
1-29 Kulutusmenot - Konsumtionsutgifter.....	2985,3	1287,6	1412,3	808,1	483,2	398,5	543,7	509,3	763,8	888,2	519,9	28,0	553,2	516,4	11697,5
30-69 Siirtomenot - Överföringsutgifter.....	89,2	141,3	90,3	54,9	68,2	86,4	101,7	80,1	212,4	224,3	78,9	665,3	-	325,2	2218,3
70-79 Reaalisijoitukset - Realinvesteringar...	-	-	-	-	-	-	-	-	-	-	-	-	1,1	-	1,1
80-89 Finanssij. - Finansinvesteringar.....	3,5	2,1	0,9	0,2	0,1	0,1	0,3	0,2	0,5	2,9	0,9	-	-	-	-
90-99 Muut menot - Övriga utgifter.....	3077,9	1431,0	1503,6	863,3	551,6	485,0	645,7	589,6	976,8	1115,4	599,7	693,3	4102,7	4120,1	8234,5
YHTEENSÄ - SAMMANLAGT.....	6166,9	2862,0	3000,7	1734,5	1103,5	970,4	1293,1	1189,3	1740,6	2012,8	1199,5	686,6	4102,7	4961,7	22151,4
010 - 990 YHTEENSÄ - SAMMANLAGT															
1-29 Kulutusmenot - Konsumtionsutgifter.....	17356,8	5271,8	5616,1	2700,4	1507,6	1591,3	2184,4	2591,0	2735,3	4047,6	2417,1	81,6	1323,0	4416,5	53840,3
30-69 Siirtomenot - Överföringsutgifter.....	2262,3	13629,5	12368,3	5851,9	4501,6	4346,9	5895,6	5256,7	10236,2	10620,0	5095,2	841,0	3154,6	3516,0	107575,7
70-79 Reaalisijoitukset - Realinvesteringar...	1546,5	661,5	601,5	222,0	197,3	137,0	233,9	282,5	269,5	427,9	330,5	2,8	101,8	10,3	5025,0
80-89 Finanssij. - Finansinvesteringar.....	576,7	266,4	131,0	45,9	85,7	37,2	59,9	61,9	107,7	144,3	49,5	0,8	108,9	8292,4	9968,2
90-99 Muut menot - Övriga utgifter.....	140,0	2,1	0,9	0,2	0,1	0,1	0,3	0,2	0,5	2,9	0,9	-	4102,7	4120,1	8371,1
YHTEENSÄ - SAMMANLAGT.....	41882,3	19831,2	18717,7	8820,5	6292,3	6112,5	8374,0	8192,2	13349,3	15242,7	7893,1	926,3	8790,9	20355,3	184780,3

M 6 LÄÄNIEN 3-OSUUDET VALTION MENOISTA MENOJAJETTAIN V. 1992 (ULKOMAAT JA ERITTELEMÄTÖN=0)
M 6 LÄÄNENS PROCENTUELLA ANDELAR AV STATENS UTGIFTSART ÅR 1992 (UTLANDET OCH OSPECIFICERADE=0)

Menolaji	Uusi- maa	Turku- ja Pori	Häme	Kymi	Mikke- li	Pohjois- Karjala-	Kuo- pio	Keski- Suomi	Vaasa	Oulu	Lappi	Ahve- nmaa	Ulko- maat	Eritte- lemätön	Yhteen- sä
01-02 Palkkaukset - Avlöningar.....	33.2	11.1	12.4	5.3	2.6	2.7	5.3	6.5	5.4	9.8	5.6	0.1	-	-	100.0
05-07 Erikket - Pensioner.....	27.9	12.1	13.3	7.6	4.6	3.8	5.1	4.8	7.2	8.4	4.9	0.3	-	-	100.0
08-09 Komiteat yms. - Kommittéer o.dyl.....	-	-	-	-	-	-	-	-	-	-	-	-	-	-	-
01-09 Palkkaukset yms. - Avlöningar o.dyl.....	30.9	12.0	12.6	6.3	3.4	3.1	5.2	5.6	6.4	9.1	5.2	0.2	-	-	100.0
11-12 Koneiden yms. korjaukset - Reparation av maskiner o.dyl.....	95.8	-	-	-	-	-	-	4.2	-	-	-	-	-	-	100.0
13 Talonrakennusten korjaukset - Reparation av byggnader.....	29.9	10.5	13.6	6.7	2.5	4.1	4.6	5.4	6.5	10.5	5.5	0.1	-	-	100.0
14-15 Maa- ja vesirakennusten korjaukset - Reparation av jord- och vattenbyggnader.....	20.3	0.7	1.7	4.0	1.5	0.3	1.9	0.7	9.3	44.1	15.4	-	-	-	100.0
16-18 Puol.vojmien kalustehankinnat - Anskaff- ning av material för försvarsmakten.....	84.9	2.5	9.5	-	0.7	0.1	0.3	1.8	-	0.1	0.1	-	-	-	100.0
10.19-29 Muut kulutusmenot - Övriga konsumtionsutgifter.....	41.8	10.4	10.4	4.8	2.8	3.5	3.8	5.0	5.1	7.5	4.7	0.2	-	-	100.0
10-29 Muut kulutusmenot - Övriga konsumtionsutgifter.....	41.6	10.4	10.5	4.9	2.8	3.5	3.8	5.0	5.1	7.6	4.7	0.2	-	-	100.0
01-29 KULUTUSMENOT - KONSUMTIONSGIFTER.....	36.0	11.2	11.6	5.6	3.1	3.3	4.5	5.3	5.8	8.4	5.0	0.2	-	-	100.0
30-39 Valtionavut kunnille yms. - Statsbidrag till kommuner o.dyl.....	18.6	13.5	12.6	6.0	4.6	4.4	6.3	5.5	10.1	11.4	5.6	1.6	-	-	100.0
40-49 Valtionavut elinkeinoelämälle - Statsbidrag till näringslivet.....	12.4	16.5	10.1	5.4	5.0	5.4	7.1	4.7	15.9	12.1	4.9	0.6	-	-	100.0
50-59 Valtionavut kotitalouksille - Statsbidrag till hushåll.....	28.6	12.7	13.0	5.8	4.1	3.8	4.9	5.1	8.3	9.1	4.5	0.2	-	-	100.0
60 Siirrot tileille yms. - Överföringar till konton.....	30.3	12.6	12.3	6.1	4.2	3.5	5.6	5.3	7.5	8.3	4.0	0.3	-	-	100.0
61-65 Erittelemättömät siirrot kotimaahan - Icke-specif. överf. till hemlandet.....	28.1	10.2	10.4	4.9	4.3	5.6	4.7	4.7	8.6	11.2	7.3	-	-	-	100.0
66-69 Siirrot ulkomaille - Överföringar till utlandet.....	94.9	0.1	0.6	0.2	0.1	1.1	0.2	1.2	0.5	0.0	1.1	-	-	-	100.0
30-69 SIIRTOMENOT - ÖVERFÖRINGSUTGIFTER.....	22.1	13.5	12.3	5.8	4.5	4.3	5.8	5.2	10.1	10.5	5.0	0.8	-	-	100.0

M 6 jatkuu.....
M 6 fortløtter.....

MenoLaji	Uusi- maa	Turku- ja Pori	Häme	Kymi	Mikkeli	Pohjois- Karjala-	Kuo- pio	Keski- Suomi	Vaasa	Oulu	Lappi	Ahve- nmaa	Ulko- maat	Eritte- lemätön	Yhteen- sä
Utgiftsart	Myland	Åbo och Björne- borg	Ta- vas- tehus	Kymene S:t Michel	Norra Kare- len	Kuo- pio	Mel- lersta Finland	Vasa	Uleå- borg	Lapp- land	Åland	Utlän- det	Utte- specif.	Samman- lagt	
70-73 Koneiden yms. hankinnat - Anskaffning av maskiner o.öyl.....	64,3	5,7	5,3	1,6	1,1	2,4	2,1	6,7	4,2	3,7	2,8	0,0	-	-	100,0
74-76 Talonrakennukset - Husbyggen.....	39,4	12,4	14,4	3,3	1,8	2,4	6,4	4,2	4,0	7,4	4,2	0,2	-	-	100,0
77-79 Maa- ja vesirakennukset - Jord- och vattenbyggnader.....	19,7	15,7	12,5	5,9	6,0	3,1	4,3	6,5	6,7	10,6	9,1	-	-	-	100,0
70-79 REALLISJOITUKSET - REALINVESTERINGAR.....	31,5	13,5	12,2	4,5	4,0	2,8	4,8	5,8	5,5	8,7	6,7	0,1	-	-	100,0
80-82 Lainat kunnille yms. - Lån åt kommuner o.öyl.....	-	-	-	-	-	-	-	0,0	41,7	58,3	-	-	-	-	100,0
83-86 Lainat yksityisille - Lån åt enskilda... 87 Muut ja erittelemättömät lainat - Övriga och icke-specifierade lån.....	23,1	14,3	14,2	4,5	5,6	3,1	5,0	6,5	9,7	10,5	3,5	-	-	-	100,0
88-89 Muut finanssijoitukset - Övriga finanssijoitningar.....	44,4	17,7	7,3	2,3	6,5	1,7	3,2	2,4	4,3	7,9	2,2	-	-	-	100,0
80-89 LAINAT JA MUUT FINANSISJOITUKSET - LÅN OCH ÖVRIGA FINANSINVESTERINGAR.....	37,5	20,0	4,3	2,7	2,9	3,3	4,0	4,8	7,3	7,4	5,5	0,3	-	-	100,0
70-89 SIIJOITUSMENOT - INVESTERINGSUTGIFTER.....	36,8	17,0	8,4	2,9	5,5	2,4	3,8	3,9	6,9	9,2	3,2	0,1	-	-	100,0
90-94 Valtion velanhoito - Statskulder..... 95-99 Muut ja erittelemättömät menot - Övriga och icke-specifierade utgifter...	100,0	-	-	-	-	-	-	-	-	-	-	-	-	-	100,0
90-99 MUUT MENOT - ÖVRIGA UTGIFTER.....	84,7	3,8	1,7	0,4	0,2	0,2	0,6	0,4	1,0	5,4	1,6	-	-	-	100,0
YHTEENSÄ - SAMMANLAGT.....	94,3	1,4	0,6	0,1	0,1	0,1	0,2	0,2	0,4	2,0	0,6	-	-	-	100,0
	26,9	12,8	12,0	5,7	4,0	3,9	5,4	5,2	8,6	9,8	5,1	0,6	-	-	100,0

M 7 LÄÄNIEN %-OSUUDET VALTION MENOISTA TEHTÄVITTÄIN V. 1992 (ULKOMAAT JA ERITTELEMÄTÖN=0)
M 7 LÄÄNENS PROSENTUUELLA ANDELAR AV STATENS UPGIFTER ENLIGT UPPGIFT ÅR 1992 (UTLANDET OCH OSPECIFICERADE=0)

Menolaji	Uusi- maa	Turku- ja Pori	Häme	Kymi	Mikke- li	Pohjois- Karjala-	Kuo- pio	Keski- Suomi	Vaasa	Oulu	Lappi	Ahve- nmaa	Uiko- maat	Eritte- lemätön	Yhteen- sä	
Utgiftsart	Nyland	Åbo och Björne- borg	Ta- vas- tehus	Kymmene	S:t Michel	Norra Kare- len	Kuo- pio	Mel- lersta Finland	Vasa	Uleå- borg	Lapp- land	Åland	Utan- det	Ice- specif.	Samman- lagt	
YLEINEN HALLINTO - ALLMÄN FÖRVALTNING																
010 Ylin päätöksenteko - De högsta statsorganen.....	98,8	0,9	0,0	0,0	0,0	0,0	0,0	0,0	0,1	0,0	0,0	0,1	0,1	-	-	100,0
020 Valtiovarain hallinto - Finansförvaltning.	51,2	10,6	7,8	4,9	2,4	2,2	2,9	2,7	5,8	4,8	4,0	0,7	0,7	-	-	100,0
030 Ulkoasiain hallinto - Skötselfn av utrikeskrendena.....	75,6	23,9	0,1	0,0	0,0	0,0	0,0	0,1	0,0	0,1	0,1	0,0	0,0	-	-	100,0
040 Kansainvälinen kehitysyhteistyö - Internationalell utvecklingsamarbete.....	95,8	-	-	1,6	0,1	0,3	-	0,6	-	1,1	0,6	-	-	-	-	100,0
050 Muu yleinen hallinto - Övrig allmän förvaltning.....	45,6	7,5	7,3	4,6	3,9	2,8	5,4	5,6	4,8	7,8	4,6	0,2	0,2	-	-	100,0
010-050 YHTEENSÄ - SAMMANLAGT.....	54,6	10,3	6,3	3,9	2,6	2,0	3,4	3,4	4,4	5,2	3,6	0,4	0,4	-	-	100,0
YLEINEN JÄRJESTYS JA TURVALLISUUS - ALLMÄN ORDNING OCH SÄKERHET																
070 Hallinto - Förvaltning.....	66,3	2,0	27,3	0,7	0,2	0,1	0,6	0,3	1,4	1,0	0,2	0,1	0,1	-	-	100,0
080 Poliisitoimi - Polisväsendet.....	38,6	11,0	13,3	5,6	3,6	2,9	3,9	4,0	6,5	6,1	4,6	0,0	0,0	-	-	100,0
090 Oikeudenkäyttö - Rättsskipning.....	36,7	13,3	12,1	5,4	2,9	2,1	6,3	4,2	6,3	7,1	3,0	0,5	0,5	-	-	100,0
100 Vankeinhoito - Fångvård.....	25,9	18,0	22,0	6,4	5,7	2,9	8,1	0,4	2,2	8,0	0,2	0,3	0,3	-	-	100,0
110 Palo, pelast. väestönsuoja - Brand och räddningsväsendet samt befolkningskyddet.	50,3	10,3	0,3	0,2	0,1	0,2	37,0	0,2	0,3	0,5	0,5	-	-	-	-	100,0
120 Rajojen vartiointi - Gränsbevakning.....	17,0	9,9	0,0	17,5	0,0	13,0	-	-	4,5	14,6	21,5	2,0	2,0	-	-	100,0
070-120 YHTEENSÄ - SAMMANLAGT.....	34,2	11,9	12,5	7,2	3,0	4,1	4,9	2,7	5,3	7,6	6,0	0,4	0,4	-	-	100,0
MAANPUOLUSTUS - FÖRSVARET																
150 Hallinto - Förvaltning.....	63,6	3,1	5,3	3,9	2,5	2,3	1,5	5,0	2,3	7,7	3,0	-	-	-	-	100,0
160 Sot. maanpuolustus - Militärförsvaret.....	28,8	10,7	21,6	7,5	2,1	1,6	3,6	9,5	3,2	5,9	5,6	-	-	-	-	100,0
170 Tal. maanpuolustus - Ekonomiskt försvar.....	88,6	1,4	2,4	0,5	-	-	1,0	-	-	3,6	2,6	-	-	-	-	100,0
150-170 YHTEENSÄ - SAMMANLAGT.....	30,2	10,4	21,0	7,4	2,1	1,6	3,5	9,3	3,2	5,9	5,5	-	-	-	-	100,0
OPETUS, TIEDE JA KULTTUURI - UNDERVISNING, VETENSKAP OCH KULTUR																
210 Hallinto ja muut yht. teht. - Förvaltning och andra gemensamma uppgifter.....	86,5	6,7	1,1	0,3	0,9	1,4	0,2	1,3	0,2	1,2	0,2	0,0	0,0	-	-	100,0
220 Yleissivistävä opetus - Allmänbildande undervisning.....	17,9	13,6	11,6	5,8	4,6	4,6	6,1	6,2	10,8	12,6	6,5	-	-	-	-	100,0
230 Ammattiopetus - Yrkesutbildning.....	18,8	12,8	15,2	6,0	4,4	4,4	6,2	6,0	10,1	10,7	5,5	-	-	-	-	100,0
240 Korkeakouluopetus - Högskoleundervisning..	40,9	15,5	11,1	2,3	0,8	3,1	3,9	7,1	2,5	10,6	2,2	0,0	0,0	-	-	100,0
250 Aikuiskoulutus - Vuxenutbildning.....	45,5	7,9	7,9	4,0	4,2	2,8	3,0	3,7	8,4	8,1	4,5	-	-	-	-	100,0
260 Opintotuki - Studiestöd.....	23,5	13,8	14,3	6,2	3,9	4,1	5,2	6,9	7,8	10,1	4,0	0,0	0,0	-	-	100,0
270 Yleinen tutkimus - Allmän forskning.....	60,9	10,9	6,6	0,2	0,0	3,1	6,9	4,1	0,5	5,7	1,2	-	-	-	-	100,0
280 Kirjastot, arkistot ja museot - Bibliotek, arkiv och museer.....	31,3	12,1	11,5	5,3	4,5	3,4	5,9	4,7	8,6	8,4	4,3	-	-	-	-	100,0
290 Taide - Konst.....	72,4	3,6	6,5	1,8	1,4	1,5	1,9	1,6	3,5	4,1	1,7	0,0	0,0	-	-	100,0
300 Urheilu- ja nuorisotoiminta - Idrotts- och ungdomsverksamhet.....	33,2	8,0	13,4	3,3	6,2	3,2	3,5	6,8	9,1	8,4	5,0	-	-	-	-	100,0
310 Kirkollishallinto - Kyrklig förvaltning...	22,9	8,3	7,2	-	8,1	2,6	36,2	-	7,5	7,1	0,1	-	-	-	-	100,0
210-310 YHTEENSÄ - SAMMANLAGT.....	27,7	12,9	12,1	4,8	3,6	3,9	5,3	6,0	8,2	10,7	4,8	0,0	0,0	-	-	100,0

M 7 jatkuu.....
M 7 fortsätter.....

Menolaji

Utgiftsart

	Uusi- maa	Turku- ja Pori	Häme	Kymi	Mikke- li	Pohjois- Karjala-	Kuo- pio	Keski- Suomi	Vaasa	Oulu	Lappi	Ahve- nmaa	Ulko- maat	Eritte- lemätön	Yhteen- sä
	Nyland	Abo och Björne- borg	Ta- vas- tehus	Kymmene	S:t Michel	Norra Kare- len	Kuo- pio	Mel- lersta Finland	Vasa	Uleå- borg	Lapp- land	Åland	Utlän- det	Icke- specif.	Samman- lagt
SOSIAALITURVA - SOCIALSKYDD															
400 Hallinto - Förvaltning.....	69.1	3.9	13.6	1.6	1.2	1.1	1.6	1.5	2.2	2.7	1.4	0.1	-	-	100.0
410 Toimeentuloturva - Utkomstskydd.....	21.5	14.0	13.5	6.7	4.5	4.1	5.6	5.4	9.5	10.0	4.9	0.3	-	-	100.0
420 Sosiaalipalvelukset - Socialservice.....	19.9	13.4	12.7	6.0	4.9	4.5	6.4	5.7	10.2	11.2	5.1	-	-	-	100.0
400-420 YHTEENSÄ - SAMMANLAGT.....	21.1	13.6	13.1	6.3	4.7	4.3	6.0	5.5	9.8	10.5	4.9	0.1	-	-	100.0
TERVEYDENHUOLTO - HÄLSOVÅRD															
450 Tutkimuslaitokset - Forskningsinst.....	76.1	3.4	1.9	1.7	0.5	0.6	10.0	0.8	0.8	3.2	1.0	0.2	-	-	100.0
460 Ympäristöturvahuolto - Miljöhälsovård.....	-	-	-	-	-	-	-	-	-	-	-	-	-	-	-
470 Kansanterveys - Folkhälsoarbete.....	100.0	-	-	-	-	-	-	-	-	-	-	-	-	-	100.0
480 Erik. sairaanhoito - Specialsjukvård.....	59.1	2.5	1.4	1.3	0.4	0.4	23.1	0.6	7.9	2.4	0.7	0.1	-	-	100.0
450-480 YHTEENSÄ - SAMMANLAGT.....	59.1	2.5	1.4	1.3	0.4	0.4	23.1	0.6	7.9	2.4	0.7	0.1	-	-	100.0
ASUMINEN JA YMPÄRISTÖ - BOENDE O. MILJÖ															
510 Hallinto - Förvaltning.....	98.1	0.3	0.1	0.2	0.1	0.5	0.1	0.1	0.1	0.1	0.5	-	-	-	100.0
520 Ympäristön ja luonnonsuojelu - Miljövård och naturskydd.....	31.6	11.2	15.9	2.2	10.7	4.1	4.3	3.9	6.9	6.1	2.9	-	-	-	100.0
530 Al. suunn. ja rak. valvonta - Planering av dispositionen av områden och tillsyn över byggnadsverksamheten.....	46.4	9.2	3.4	5.6	3.2	1.7	6.1	4.0	3.1	10.5	6.8	-	-	-	100.0
540 Asumisen edistäminen - Främjande av boendet.....	34.3	11.5	12.7	5.4	3.7	3.2	5.1	5.4	6.5	7.8	4.4	-	-	-	100.0
550 Maanmittaus - Lantmäteri.....	31.3	9.7	6.3	4.8	4.1	4.0	3.1	4.5	13.6	13.2	5.5	-	-	-	100.0
560 Vesitalous - Vattenhushållning.....	35.6	5.1	4.8	5.4	3.3	3.6	5.6	4.3	14.7	11.2	6.3	-	-	-	100.0
510-560 YHTEENSÄ - SAMMANLAGT.....	35.0	10.6	11.5	5.1	4.0	3.3	4.9	5.1	7.6	8.3	4.5	-	-	-	100.0
TYÖVOIMA - ARBETSKRAFT															
610 Hallinto - Förvaltning.....	50.7	10.3	13.0	3.3	1.8	1.6	2.6	4.2	5.8	4.1	2.4	-	-	-	100.0
620 Työvoim. ohjaus - Styrning av arb.kraften.....	27.4	10.0	10.5	5.2	3.5	5.5	4.7	4.7	6.0	12.8	9.6	0.0	-	-	100.0
630 Erittelemättömät työllisyysmenot - Ospecificerade sysselsättningsutgifter.....	20.2	11.0	4.4	1.6	3.9	12.3	1.4	1.4	16.3	20.5	7.1	-	-	-	100.0
610-630 YHTEENSÄ - SAMMANLAGT.....	29.5	10.1	10.7	5.0	3.3	5.2	4.5	4.6	6.0	12.1	8.9	0.0	-	-	100.0
MAA- JA METSÄTALOUS - JORD OCH SKOGSBRUK															
650 Hallinto - Förvaltning.....	78.1	2.3	5.5	-	1.5	2.8	1.3	0.6	0.9	3.5	3.6	-	-	-	100.0
660 Maa ja mets. tutk. ja tark. - Jord- och skogsbrukets forsknings- o. kontrollverks. 670 Maatalous - Jordbruk.....	36.1	5.9	30.5	0.3	2.7	2.7	4.6	1.1	3.0	4.1	8.9	0.0	-	-	100.0
680 Metsätalous - Skogsbruk.....	11.6	18.9	11.0	5.5	4.7	4.9	7.0	4.2	17.2	11.3	3.4	0.5	-	-	100.0
690 Kalastus, metsätus ja porotalous - Jakt, fiske och renskötsel.....	27.7	5.3	4.7	3.2	6.1	4.4	5.1	5.6	9.1	15.6	13.2	-	-	-	100.0
650-690 YHTEENSÄ - SAMMANLAGT.....	22.3	9.6	4.2	3.1	4.5	3.8	3.2	5.5	9.6	12.7	20.5	1.1	-	-	100.0
	14.2	17.1	10.9	5.1	4.7	4.7	6.7	4.2	15.8	11.4	4.7	0.4	-	-	100.0

M 7 jatkuu.....
M 7 fortsätter....

Menoleji

Utgiftsart

LIIKENNE - TRAFIK

	Uusi- maa	Turku- ja Pori	Häme	Kymi	Mikkeli	Pohjois- Karjala-	Kuo- pio	Keski- Suomi	Vaasa	Oulu	Lappi	Ahve- naama	Ulkoo- maat	Eritte- lenätön	Yhteen- sä
	Nyland	Abo och Björne- borg	Ta- vas- tehus	Kymmene	S:t Michel	Norra Kare- len	Kuo- pio	Mel- lersta Finland	Vasa	Uleå- borg	Lapp- land	Aland	Utan- det	Icke- specif.	Samman- lagt
710 Hallinto - Förvaltning.....	76,7	5,2	3,5	1,1	2,2	0,4	1,0	0,4	6,1	2,3	1,1	-	-	-	100,0
720 Tielikenne - Vägtrafik.....	19,4	15,5	11,8	5,8	6,5	3,9	5,5	5,4	9,0	11,1	6,2	-	-	-	100,0
730 Vesiliikenne - Vattentrafik.....	48,9	16,4	0,6	10,2	1,0	1,7	1,1	7,5	5,4	2,7	0,3	4,2	-	-	100,0
740 Ilmailikenne - Lufttrafik.....	80,8	-	-	-	-	-	-	19,2	-	-	-	-	-	-	100,0
750 Rautatieliikenne - Järnvägstrafik.....	12,2	8,9	7,8	4,3	7,3	7,4	10,3	6,8	8,8	17,1	9,2	-	-	-	100,0
760 Tietoliikenne - Post- o. telekommunikation.	56,9	8,9	7,5	4,4	1,6	2,7	2,8	0,7	6,8	7,3	0,1	0,3	-	-	100,0
710-760 YHTEENSÄ - SAMMANLAGT.....	25,8	14,7	9,8	6,1	5,5	3,6	4,9	5,8	8,3	9,8	5,2	0,5	-	-	100,0
TEOLLISUUS JA MUUT ELINKEINOT - INDUSTRI OCH ÖVRIGA NÄRINGAR															
810 Hallinto - Förvaltning.....	84,7	2,1	2,3	1,1	1,1	1,0	1,0	1,2	1,9	2,1	1,5	-	-	-	100,0
820 Teoll. ja elink. valv. - Övervakning och kontroll av industrin och övriga näringar.	91,5	1,4	1,9	1,1	0,0	0,1	1,0	0,6	0,8	1,0	0,5	0,0	-	-	100,0
830 Teoll. ja elink. tukkinta - Forskning för främjande av industrin o. övriga näringar.	71,1	4,8	7,2	0,9	0,5	0,6	2,9	2,8	0,7	5,8	2,6	0,0	-	-	100,0
840 Teoll. ja elink. pal. luottolaitokset - Kreditens. som tjänar ind. o. övr. när....	3,0	8,5	7,3	6,9	5,4	6,7	6,0	9,4	11,4	17,9	16,7	0,7	-	-	100,0
850 Teoll. edistämisen - Främjande av industr.	15,6	11,4	5,7	3,4	5,9	11,2	7,9	5,7	8,1	13,8	11,2	-	-	-	100,0
860 Energiahuolto - Energiförsörjning.....	55,8	9,2	4,8	4,9	1,8	0,4	1,4	7,7	3,9	6,1	4,1	-	-	-	100,0
870 Muu elink. edist. - Främjande av övr. när.	75,2	3,0	1,8	1,3	1,9	2,9	1,9	1,9	2,4	5,3	2,5	-	-	-	100,0
880 Ulkom.kaupan edist. - Främj. av utr.hand..	75,9	5,1	8,5	0,6	0,9	0,8	1,0	1,3	3,2	1,9	0,7	0,0	-	-	100,0
810-880 YHTEENSÄ - SAMMANLAGT.....	57,3	6,1	6,4	2,0	2,0	3,0	3,6	3,7	3,5	7,3	5,0	0,1	-	-	100,0
MUUT MENOT - ÖVRIGA URGIFTER															
910 Valtionvelka - Statskuld.....	-	-	-	-	-	-	-	-	-	-	-	-	-	-	-
920 Siirto valt. suhdannerah. - Överföring till statens konjunkturfond.....	-	-	-	-	-	-	-	-	-	-	-	-	-	-	-
950 Valt. maksamat eläkkeet ja korvaukset - Av staten erlagda pensioner och ersättningar.	27,9	12,1	13,3	7,6	4,6	3,8	5,1	4,8	7,2	8,4	4,9	0,3	-	-	100,0
960 Yleisavustukset kunnille yms. - Allmänna ersättningar till kommuner m. fl.....	4,7	7,5	4,8	2,9	3,6	4,6	5,4	4,2	11,2	11,8	4,2	35,1	-	-	100,0
990 Muut erittelemättömät menot - Övriga, icke specificerade utgifter.....	78,8	5,2	2,5	0,7	0,4	0,4	0,7	0,7	1,3	7,1	2,2	0,0	-	-	100,0
910-990 YHTEENSÄ - SAMMANLAGT.....	24,6	11,4	12,0	6,9	4,4	3,9	5,2	4,7	7,8	8,9	4,8	5,5	-	-	100,0
010-990 KAIKKI YHTEENSÄ - SAMMANLAGT.....	26,9	12,7	12,0	5,7	4,0	3,9	5,4	5,3	8,6	9,8	5,1	0,6	-	-	100,0

M 8 VALTION MENOT ASUKASTA KOHDEN MENOLAJEITTAIN JA LÄÄNEITTÄIN V. 1992, MK
M 8 STATENS UTGIFTER PER INVÄNARE ENLIGT UTGIFTSART OCH LÄN ÅR 1992, MK

Menolaji	Uusi- maa	Turku- ja Pori	Häme	Kymi	Mikke- li	Pohjois- Karjala-	Kuo- pio	Keski- Suomi	Vaasa	Oulu	Lappi	Ahve- nmaa	Ulko- maat	Eritte- lemätön	Yhteen- sä
01-02 Palkkaukset - Avlöningar.....	3727	2162	2574	2280	1814	2173	2934	3630	1738	3155	3957	454	-	-	2834
05-07 Eläkkeet - Pensioner.....	2326	1761	2056	2411	2324	2242	2105	1994	1706	1999	2573	1123	-	-	2102
08-09 Komiteat yms. - Kommitter o.dyl.....	-	-	-	-	-	-	-	-	-	-	-	-	-	-	-
01-09 Palkkaukset yms. - Avlöningar o.dyl.....	6053	3923	4631	4691	4138	4415	5039	5624	3444	5153	6530	1577	-	-	4936
11-12 Koneiden yms. korjaukset - Reparation av maskiner o.dyl.....	2	-	-	-	-	-	-	0	-	-	-	-	-	-	1
13 Talonrakennusten korjaukset - Reparation av byggnader.....	86	52	72	73	44	84	65	77	53	86	99	9	-	-	72
14-15 Maa- ja vesirakennusten korjaukset - Reparation av jord- och vattenbyggnader.	1	0	0	1	0	0	0	0	1	5	4	-	-	-	1
16-18 Puolivoimien kalustehankinnat - Anskaff- ning av material för försvarsmakten.....	15	1	3	-	1	0	0	2	-	0	0	-	-	-	5
10,19-29 Muut kulutusmenot - Övriga konsumtionsutgifter.....	7499	3236	3472	3293	3067	4457	3353	4442	2612	3866	5330	1687	-	-	4526
10-29 Muut kulutusmenot - Övriga konsumtionsutgifter.....	7603	3289	3547	3366	3112	4541	3419	4522	2666	3957	5434	1696	-	-	4604
01-29 KULUTUSMENOT - KONSUMTIONSGIFTER.....	13656	7212	8178	8057	7250	8956	8459	10146	6110	9110	11963	3273	-	-	9540
30-39 Valtionavut kunnille yms. - Statsbidrag till kommuner o.dyl.....	6275	7897	7839	7623	9547	10609	10381	9263	9663	10962	11785	26671	-	-	8498
40-49 Valtionavut einkinoelämälle - Statsbidrag till näringslivet.....	1462	3387	2196	2394	3612	4548	4122	2737	5331	4095	3635	3589	-	-	2974
50-59 Valtionavut kotitalouksille - Statsbidrag till hushåll.....	7690	5927	6466	5920	6688	7241	6513	6805	6316	7026	7609	2817	-	-	6780
60 Siirrot tileille yms. - Överföringar till konton.....	1483	1072	1115	1141	1254	1240	1340	1298	1050	1159	1244	671	-	-	1235
61-65 Erittelemättömät siirrot kotimaahan - Icke-specif. överf. till hemlandet.....	579	364	395	382	547	826	474	480	504	660	944	-	-	-	519
66-69 Siirrot ulkomaille - Överföringar till utlandet.....	26	0	0	0	0	2	0	2	0	0	2	-	-	-	7
30-69 SIIRTOMENOT - ÖVERFÖRINGSUTGIFTER.....	17516	18647	18011	17460	21647	24466	22830	20585	22864	23902	25218	33749	-	-	20013

M 8 jatkuu.....
M 8 forsätter.....

Menolaji	Uusi- maa	Turku- ja Pori	Häme	Kymi	Mikke- li	Pohjois- Karjala-	Kuo- pio	Keski- Suomi	Vaasa	Oulu	Lappi	Ahve- nanmaa	Ulko- maat	Eritte- lemätön	Yhteen- sä
Utgiftsart	Nyland	Abo och Björne- borg	Ta- vas- tehus	Kymmene	S:t Michel	Norra Kare- len	Kuo- pio	Mel- lersta Finland	Vasa	Uleå- borg	Lapp- land	Åland	Utlän- det	Icke- specif.	Samman- lagt
70-73 Koneiden yms. hankinnat -															
Anskaffning av maskiner o. dyl.....	293	45	44	28	30	80	48	152	54	49	79	4			115
74-76 Talonrakennukset - Husbyggen.....	503	276	340	160	141	220	404	266	144	270	334	109			322
77-79 Maa- ja vesirakennukset -															
Jord- och vattenbyggnader.....	421	584	492	474	777	471	454	689	404	644	1223				538
70-79 REALISJOITUKSET - REALINVESTERINGAR...	1217	905	876	662	949	771	906	1106	602	963	1636	113			974
80-82 Lainat kunnille yms. -															
Lån åt kommuner o. dyl.....															
83-86 Lainat yksityisille - Lån åt enskilda...	74	80	84	55	111	71	80	104	88	96	71				5
87 Muut ja erittelemättömät lainat -															
Övriga och icke-specifierade lån.....	286	198	86	56	257	79	102	78	79	145	88				162
88-89 Muut finanssijoitukset -															
Övriga finansinvesteringar.....	94	87	20	26	44	60	50	60	52	53	86	34			63
80-89 LAINAT JA MUUT FINANSISJOITUKSET -															
LÅN OCH ÖVRIGA FINANSINVESTERINGAR.....	454	365	191	137	412	209	232	242	241	325	245	34			311
70-89 SJOJITUSMENOT - INVESTERINGSUTGIFTER.....	1670	1269	1067	799	1361	980	1138	1349	843	1288	1881	147			1285
90-94 Valtion velanhoito - Statskulder.....	74														19
95-99 Muut ja erittelemättömät menot -															
Övriga och icke-specifierade utgifter..	36	3	1	1	1	1	1	1	1	7	4				11
90-99 MUUT MENOT - ÖVRIGA UTGIFTER.....	110	3	1	1	1	1	1	1	1	7	4				29
YHTIENSÄ - SAMMANLAGT.....	32952	27131	27257	26317	30258	34403	32428	32081	29817	34306	39067	37170			30868

M 9 VALTION MENOT ASUKASTA KOHDEN TEHTÄVITÄIN JA LÄÄNEITÄIN V. 1992, MK
M 9 STATENS UTGIFTER PER INVÄNARE ENLIGT UPPGIFT OCH LÄN ÅR 1992, MK

Menolaji	Uusi- maa	Turku- ja Pori	Häme	Kymi	Mikke- li	Pohjois- Karjala-	Norra Kare- len	Kymmene S:t Michel	Keski- Suomi	Vaasa	Oulu	Lappi	Ahve- nmaa	Ulko- maat	Eritte- lemätön	Yhteen- sä
Utgiftsart	Nyland Abo och Björne- borg	Ta- vas- tehus	Kymi	Mikke- li	Pohjois- Karjala-	Norra Kare- len	Kymmene S:t Michel	Keski- Suomi	Vaasa	Oulu	Lappi	Ahve- nmaa	Ulko- maat	Eritte- lemätön	Yhteen- sä	
YLEINEN HALLINTO - ALLMÄN FÖRVALTNING																
010 Ylin päätöksenteko - De högsta statsorganen.....	282	4	327	417	326	348	322	307	369	313	563	14	787	-	-	72
020 Valtiovain hallinto - Finansförvaltning.	1153	417	327	417	326	348	322	307	369	313	563	14	787	-	-	568
030 Ulkoasiain hallinto - Skötsein av utrikesärendena.....	432	238	1	1	-	1	1	3	-	1	4	-	-	-	-	144
040 Kansainvälinen kehitysyhteistyö - Internationell utvecklingsamarbete.....	26	-	-	2	-	1	-	1	-	1	1	-	-	-	-	7
050 Muu yleinen hallinto - Övrig allmän förvaltning.....	899	257	265	341	474	395	524	555	268	439	576	191	992	-	-	498
010-050 YHTEENSÄ - SAMWANLÄG	2793	916	594	761	800	746	846	865	637	754	1144	992	-	-	-	1289
YLEINEN JÄRJESTYS JA TURVALLISUUS - ALLMÄN ORDNING OCH SÄKERHET																
070 Hallinto - Förvaltning.....	97	5	74	4	2	1	5	2	6	4	2	5	-	-	-	37
080 Poliisitoimi - Polisväsendet.....	825	407	525	457	464	440	415	424	397	373	613	6	236	-	-	539
090 Oikeudenkäyttö - Rättsskipning.....	317	199	194	178	154	130	268	180	155	176	165	236	-	-	-	218
100 Vankeinhoito - Fångvärd.....	170	206	267	159	227	136	263	13	41	151	10	109	-	-	-	166
110 Palo, pelast, väestönsuoja - Brand och räddningsväsendet samt befolkningsskyddet.	42	15	1	1	1	1	153	1	1	1	2	-	-	-	-	21
120 Rajojen vartiointi - Gränsbevakning.....	119	120	-	464	-	650	-	-	89	293	948	696	-	-	-	176
070-120 YHTEENSÄ - SAMWANLÄG	1570	953	1061	1261	849	1357	1104	620	689	999	1739	1052	-	-	-	1157
MAANPUOLUSTUS - FÖRSVARET																
150 Hallinto - Förvaltning.....	109	9	17	25	26	28	13	42	11	37	32	-	-	-	-	43
160 Sot. maanpuolustus - Militärförsvaret.....	1358	874	1861	1346	592	523	823	2224	431	792	1657	-	-	-	-	1187
170 Tal. maanpuolustus - Ekonomiskt försvar.....	9	-	-	-	-	-	1	-	-	1	2	-	-	-	-	3
150-170 YHTEENSÄ - SAMWANLÄG	1476	883	1899	1371	618	551	836	2266	442	830	1691	-	-	-	-	1233
OPETUS, TIEDE JA KULTTUURI - UNDERVISNING, VETENSKAP OCH KULTUR																
210 Hallinto ja muut yht. teht. - Förvaltning och andra gemensamma uppgifter.....	197	27	4	2	13	23	2	15	1	8	3	-	-	-	-	57
220 Yleissivistävä opetus - Allmänbildande undervisning.....	1458	1918	1742	1787	2277	2656	2435	2495	2486	2922	3312	-	-	-	-	2051
230 Ammattiopetus - Yrkesutbildning.....	992	1173	1483	1196	1437	1656	1614	1577	1518	1613	1843	-	-	-	-	1333
240 Korkeakoulupetus - Högskoleundervisning.....	1725	1136	862	366	194	933	816	1486	301	1283	584	2	-	-	-	1062
250 Aikuiskoulutus - Vuxenutbildning.....	522	157	168	172	292	231	172	210	272	266	323	-	-	-	-	289
260 Opintotuki - Studiestöd.....	513	526	580	513	525	637	559	756	485	633	555	24	-	-	-	551
270 Yleinen tutkimus - Allmän forskning.....	231	72	46	2	1	84	129	77	5	62	27	-	-	-	-	96
280 Kirjastot, arkistot ja museot - Bibliotek, arkiv och museer.....	245	164	166	156	214	190	226	182	190	188	211	-	-	-	-	197
290 Taide - Konst.....	477	41	79	46	58	69	61	53	65	78	69	3	-	-	-	166
300 Urheilu- ja nuorisotoiminta - Idrotts- och ungdomsverksamhet.....	151	63	112	57	171	104	77	153	117	109	142	-	-	-	-	114
310 Kirkollishallinto - Kyrklig förvaltning.....	4	3	2	-	9	3	32	-	4	4	-	-	-	-	-	4
210-310 YHTEENSÄ - SAMWANLÄG	6514	5280	5246	4298	5191	6588	6123	7003	5445	7166	7070	30	-	-	-	5921

M 9 jatkuu.....
M 9 fortaetter....

Menolaji

Utgiftsart

SOSIAALITURVA - SOCIALSKYDD

Uusi- maa	Turku- ja Pori	Häme	Kymi	Mikke- li	Pohjois- Karjala-	Kuo- pio	Keski- Suomi	Vaasa	Oulu	Lappi	Ahve- nanmaa	Ulko- maat	Eritte- lennätön	Yhteis- sä
Nyland	Abo och Ejörne- borg	Ta- vas- tehus	Kymmene S:t Michel	Norra Kare- len	Kuo- pio	Mel- lersta Finland	Vasa	Uleå- borg	Lapp- land	Aland	Utlän- det	Icke- specif.	Samman- lagt	
224	22	81	19	24	25	26	24	21	25	29	12	-	-	82
4720	5342	5501	5550	6060	6515	6059	5908	5914	6307	6757	3149	-	-	5539
3896	4582	4607	4461	5892	6346	6194	5531	5705	6306	6237	-	-	-	4947
8840	9945	10190	10030	11976	12886	12279	11464	11640	12638	13023	3161	-	-	10567
TERVEYDENHUOLTO - HALSOVÄRD														
249	19	11	21	11	13	161	13	7	30	20	26	-	-	82
470	-	-	-	-	-	-	-	-	-	-	-	-	-	-
7	-	-	-	-	-	-	-	-	-	-	-	-	-	2
-	-	-	-	-	-	329	-	90	-	-	-	-	-	25
256	19	11	21	11	13	491	13	97	30	20	26	-	-	109
68	-	-	-	-	2	-	-	-	-	2	-	-	-	17
72	45	68	20	151	68	49	45	45	40	42	-	-	-	58
16	5	2	7	7	4	10	7	3	10	14	-	-	-	9
1473	856	1009	875	974	994	1068	1160	793	956	1180	-	-	-	1082
125	67	47	72	100	113	61	89	155	152	138	-	-	-	101
164	41	41	94	94	119	127	98	192	147	183	-	-	-	116
1918	1015	1167	1068	1325	1300	1315	1399	1188	1305	1560	-	-	-	1382
TYÖVOIMA - ARBETSKRAFT														
288	101	137	72	63	65	74	120	94	66	86	-	-	-	143
1577	1004	1119	1134	1216	2268	1342	1347	981	2104	3460	1	-	-	1449
6	6	3	2	8	28	2	2	15	19	14	-	-	-	8
1871	1111	1258	1208	1286	2361	1418	1469	1089	2189	3560	1	-	-	1600
46	2	6	-	5	12	4	2	1	6	13	-	-	-	15
110	31	172	4	50	58	70	17	26	36	171	-	-	-	77
1001	2839	1755	1814	2476	3002	2987	1801	4219	2795	1831	2075	-	-	2180
217	72	68	96	291	250	198	220	202	351	650	-	-	-	198
50	37	18	26	62	61	35	61	61	81	289	126	-	-	57
1425	2982	2019	1941	2884	3383	3294	2101	4510	3269	2955	2202	-	-	2527



M 9 jatkuu.....
M 9 fortsätter.....

Menolaji	Uusi- maa	Turku- ja Pori	Häme	Kymi	Mikke- li	Pohjois- Karjala-	Kuo- pio	Keski- Suomi	Vaasa	Oulu	Leppi	Ahve- nmaa	Ulko- maat	Eritte- lentön	Yhteen- sä
Utgiftsart	Nyland	Abo och Björne- borg	Ta- vas- tehus	Kymmene	S:t Michel	Norra Kare- len	Kuo- pio	Mel- lersta Finland	Vasa	Uleå- borg	Lepp- land	Åland	Utan- det	icke- specif.	Samman- lagt
LIIKENNE - TRAFIK															
710 Hallinto - Förvaltning.....	124	15	11	7	22	14	5	8	28	11	11	-	-	-	41
720 Tieliiikenne - Vågtrafik.....	980	1366	1103	1120	2007	1405	1363	1371	1293	1601	1959	-	-	-	1276
730 Vesiliiikenne - Vattentrafik.....	390	228	9	310	50	99	42	297	123	61	13	1717	-	-	201
740 Ilmaliiikenne - Lufttrafik.....	97	-	-	-	-	-	-	114	-	-	-	-	-	-	30
750 Rautaliiikenne - Järnvägstrafik.....	30	38	35	40	109	130	125	83	61	120	142	-	-	-	62
760 Tietoliiikenne - Post- o. telekommunikation.	54	15	13	16	10	18	13	3	18	20	1	16	-	-	24
710-760 YHTEENSÄ - SAMMANLAGT.....	1674	1661	1170	1492	2198	1657	1550	1871	1524	1813	2125	1734	-	-	1633
TEOLLISUUS JA MUUT ELINKEINOT - INDUSTRI OCH ÖVRIGA NÄRINGAR															
810 Hallinto - Förvaltning.....	173	7	9	8	14	14	10	12	11	12	20	-	-	-	52
820 Teoll. ja elink. valv. - Övervakning och kontroll av industrin och övriga näringar.	207	6	8	10	-	2	11	6	5	6	7	3	-	-	57
830 Teoll. ja elink. tutkinta - Forskning för främjande av industrin o. övriga näringar.	1252	148	236	61	54	79	252	247	35	291	293	18	-	-	444
840 Teoll. ja elink. pal. luottolaitokset - Kreditans. som tjänar ind. o. övr. när.....	10	50	46	89	113	162	100	158	110	173	355	125	-	-	85
850 Teoll. edistäminen - Främjande av industr.	104	133	71	85	242	538	262	190	155	264	474	-	-	-	169
860 Energiahuolto - Energiförsörjning.....	77	22	12	26	15	4	10	53	15	24	36	-	-	-	35
870 Muu elink. edist. - Främjande av övr. när.	32	2	1	2	5	9	4	4	3	7	7	-	-	-	11
880 Ulkom.kaupan edist. - Främj. av utr.hand.	337	39	70	10	25	25	22	30	40	25	20	4	-	-	112
810-880 YHTEENSÄ - SAMMANLAGT.....	2193	408	453	291	469	832	670	699	375	802	1212	151	-	-	965
MUUT MENOT - ÖVRIGA UTGIFTER															
910 Valtionvelka - Statsaskuld.....	-	-	-	-	-	-	-	-	-	-	-	-	-	-	-
920 Siirto valt. suhdannerah. - Överföring till statens konjunkturfond.....	-	-	-	-	-	-	-	-	-	-	-	-	-	-	-
950 Valt. maksamat eläkkeet ja korvaukset - Av staten erlagda pensioner och ersättningar.	2326	1761	2056	2411	2324	2242	2105	1994	1706	1999	2573	1123	-	-	2102
960 Yleisavustukset kunnille yms. - Allmänna ersättningar till kommuner m. fl.....	70	193	132	164	328	486	394	314	474	505	390	26698	-	-	375
990 Muut erittelemättömät menot - Övriga, icke specificerade utgifter.....	26	3	1	1	1	1	1	1	1	7	4	-	-	-	8
910-990 YHTEENSÄ - SAMMANLAGT.....	2422	1958	2190	2576	2653	2730	2500	2309	2182	2510	2968	27822	-	-	2486
010-990 KAIKKI YHTEENSÄ - SAMMANLAGT.....	32952	27131	27257	26317	30258	34403	32428	32081	29817	34306	39067	37170	-	-	30868

M 10 MENOLAJIEN JA TEHTÄVÄRYHMIEN %-OSUUDET VALTION MENOISTA LÄÄNNEITÄIN V. 1992
M 10 UTGIFTSARTERNAS OCH UPPGIFTSGRUPPERNAS PROSENTUELLA ANDELAR AV STATENS UTGIFTER LÄNVIS ÅR 1992

	Uusi- maa	Turku- ja Pori	Häme	Kymi	Mikke- li	Pohjois- Karjala-	Kuo- pio	Keski- Suomi	Vaasa	Oulu	Lappi	Ahve- nmaa	Ulko- maat	Eritte- lentön sää	Yhteen-	
	Nyland	Åbo och Björne- borg	Ta- vas- tehus	Kymmene	S:t Michel	Norra Kare- len	Kuo- pio	Mel- lersta Finland	Vasa	Uleå- borg	Lapp- land	Åland	Utan- det	Iceke- specif.	Samman- lagt	
01-29 KULTUSMENOT - KONSUMTIONSGIFTER.....	41.4	26.6	30.0	30.6	24.0	26.0	26.1	31.6	20.5	26.6	30.6	8.8	15.0	21.7	29.1	
30-69 SLIRTOENOT - ÖVERFÖRINGSUTGIFTER.....	53.2	68.7	66.1	66.3	71.5	71.1	70.4	64.2	76.7	69.7	64.6	90.8	35.9	17.3	58.2	
70-79 REAALISJÖITUKSET - REALINVESTERINGAR.....	3.7	3.3	3.2	2.5	3.1	2.2	2.8	3.4	2.0	2.8	4.2	0.3	1.2	0.1	2.7	
80-89 LAINAT JA MUUT FINANSISJÖITUKSET - LÅN OCH ÖVRIGA FINANSINVESTERINGAR.....	1.4	1.3	0.7	0.5	1.4	0.6	0.7	0.8	0.8	0.9	0.6	0.1	1.2	40.7	5.4	
90-99 MUUT MENOT - ÖVRIGA UTGIFTER.....	0.3	0.0	0.0	0.0	0.0	0.0	0.0	0.0	0.0	0.0	0.0	-	46.7	20.2	4.5	
01-99 YHTEENSÄ - SAMMANLAGT.....	100.0	100.0	100.0	100.0	100.0	100.0	100.0	100.0	100.0	100.0	100.0	100.0	100.0	100.0	100.0	
TEHTÄVÄRYHMÄT - UPPGIFTSGRUPPER																
010-050 YLEINEN HALLINTO - ALLMÄN FÖRVALTNING.....	8.5	3.4	2.2	2.9	2.6	2.2	2.6	2.7	2.1	2.2	2.9	2.7	41.9	1.2	5.6	
070-120 YLEINEN JÄRJESTYS JA TURVALLISUUS - ALLMÄN ÖRDNING OCH SÄKERHET.....	4.8	3.5	3.9	4.8	2.8	3.9	3.4	1.9	2.3	2.9	4.5	2.8	0.6	0.1	3.2	
150-170 MAANPUOLUSTUS - FÖRSVARET.....	4.5	3.3	7.0	5.2	2.0	1.6	2.6	7.1	1.5	2.4	4.3	-	0.2	16.8	5.2	
210-310 OPEUS, TIEDE JA KULTTUURI - UNDERVISNING, VETENSKAP OCH KULTUR.....	19.8	19.5	19.2	16.3	17.2	19.1	18.9	21.8	18.3	20.9	18.1	0.1	1.1	2.1	16.4	
400-420 SOSIAALITURVA - SOCIALSKYDD.....	26.8	36.7	37.4	38.1	39.6	37.5	37.9	35.7	39.0	36.8	33.3	8.5	1.0	0.1	28.9	
450-480 TERVEYDENHUOLTO - HÄLSOVÅRD.....	0.8	0.1	0.0	0.1	0.0	0.0	1.5	0.0	0.3	0.1	0.1	0.1	-	0.1	0.3	
510-560 ASUMINEN JA YMPÄRISTÖ - BOENDE OCH MILJÖ.....	5.8	3.7	4.3	4.1	4.4	3.8	4.1	4.4	4.0	3.8	4.0	-	0.1	0.1	3.8	
610-630 TYÖVOIMA - ARBETSKRAFT.....	5.7	4.1	4.6	4.6	4.3	6.9	4.4	4.6	3.7	6.4	9.1	0.0	0.0	0.3	4.4	
650-690 MAA- JA METSÄTALOUS - JORD- OCH SKOGSBRUK.....	4.3	11.0	7.4	7.4	9.5	9.8	10.2	6.6	15.1	9.5	7.6	5.9	0.1	0.5	7.0	
710-760 LIIKENNE- TRAFIK.....	5.1	6.1	4.3	5.7	7.3	4.8	4.8	5.8	5.1	5.3	5.4	4.7	0.0	11.6	5.7	
810-880 TEOLLISUUS JA MUUT ELINKEINOT - INDUSTRI OCH ÖVRIGA NÄRLINGAR.....	6.7	1.5	1.7	1.1	1.5	2.4	2.1	2.2	1.3	2.3	3.1	0.4	2.0	42.7	7.4	
910-990 MUUT MENOT - ÖVRIGA UTGIFTER.....	7.3	7.2	8.0	9.8	8.8	7.9	7.7	7.2	7.3	7.3	7.6	74.9	53.0	24.4	12.0	
010 - 990 YHTEENSÄ - SAMMANLAGT.....	100.0	100.0	100.0	100.0	100.0	100.0	100.0	100.0	100.0	100.0	100.0	100.0	100.0	100.0	100.0	

Postitus 2 lk kirje

PMM
Sopimus
00100/693

SVT Suomen Virallinen Tilasto
Finlands Officiella Statistik
Official Statistics of Finland

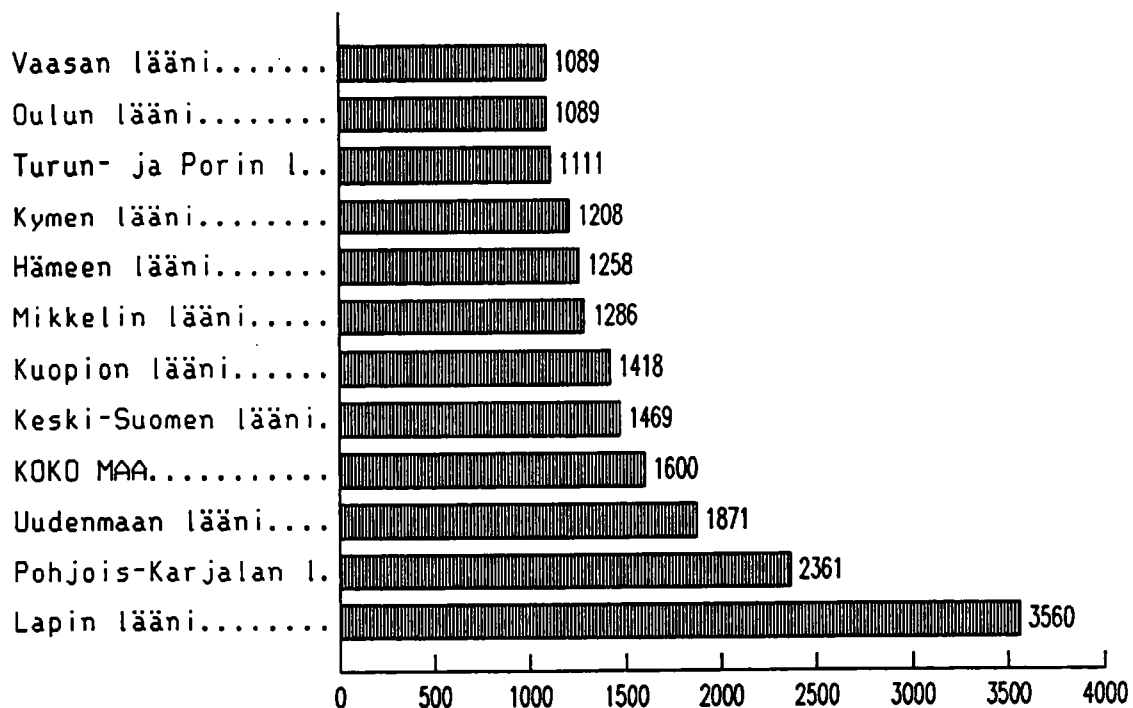
Statistics Finland

Public economy
1993:10

Tiedustelut - Förfrågningar

Aku Alanen
(90) 17 341

VALTION TYÖVOIMAMENOT ASUKASTA KOHDEN LÄÄNEITTÄIN(1) 1992, MK



1) Valtion menoja Ahvenanmaalla ei voi jakaa tehtävittäin

Julkaisujen myynti:

Försäljning:

Hinta — Pris

Tilastokeskus
PL 504
00101 Helsinki
Puh. (90) 173 41

Statistikcentralen
PB 504
00101 Helsingfors
Tel. (90) 173 41

60 mk

ISSN 0784-8323
= Julkinen talous
ISSN 0784-9745