

Väestö- ja asuntolaskenta Folk- och bostadsräkningen Population and Housing Census 1980

Osa X
Del X
Volume X

Rakennuskanta, toimitilat
Byggnadsbeståndet, verksamhetslokaler
Building stock, business premises



Tilastokeskus
Statistikcentralen
Central Statistical Office of Finland

ISSN 0355-2136
ISBN 951-46-6259-8

Helsinki 1982. Valtion painatuskeskus

ALKUSANAT

Tilastokeskus pani 1.11.1980 toimeen lakisääteisen väestö- ja asuntolaskennan. Laskennan tilastot julkaistaan sarjassa SVT VI C:106 kaikkiaan 23 osana.

Tämä X osa sisältää tietoja rakennuskannasta ja toimitiloista. Tiedot ovat mainitulta laskenta-ajankohdalta ja hallinnollinen aluejako on 1.1.1981 mukainen.

Julkaisun laatimista on johtanut aktuaari Osmo Peltola.

Helsingissä, Tilastokeskuksessa toukokuussa 1982

OLAVI E. NIITAMO

Göran Strengell

FÖRORD

Statistikcentralen förrättade lagstadgad folk- och bostadsräkning 1.11.1980. De statistiska resultaten publiceras i serien FOS VI C:106 i totalt 23 delar.

Föreliggande volym X innehåller uppgifter över byggnadsbeståndet och verksamhetslokaler. Uppgifterna gäller den nämnda räkningstidpunkten och den administrativa områdesindelningen avser förhållandena 1.1.1981.

Publikationen har redigerats av aktuarie Osmo Peltola.

Helsingfors, Statistikcentralen i maj 1982

OLAVI E. NIITAMO

Göran Strengell

SISÄLTÖ

	Sivu
Alkusanat	3
1. Vuoden 1980 väestö- ja asuntolaskenta	10
2. Käsitteet ja luokitukset	11
3. Huomautuksia tauluihin	17
Summary	38
Finnish-English vocabulary	44
Tiivistelmä	49
Vertailutaulut	
A. Rakennukset lämmitystavan mukaan vuosina 1950, 1960, 1970 ja 1980	53
B. Asuinrakennukset asuinhuoneistojen lukumäärän mukaan vuosina 1950, 1960, 1970 ja 1980	54
C. Rakennukset rakennusaineen mukaan vuosina 1950, 1960, 1970 ja 1980	55
D. Rakennukset pääasiallisen käytön ja rakentamisvuoden mukaan 1.11.1980	56
E. Rakennukset pääasiallisen käytön ja lämmitysaineen mukaan 1.11.1980	58
Kuviot	
1. Rakennukset rakentamisvuoden mukaan 1.11.1980	59
2. Varsinaiset asuinrakennukset talotyyppin ja rakentamisvuoden mukaan 1.11.1980	60
3. Rakennukset lämmitysaineen ja rakentamisvuoden mukaan 1.11.1980	61
4. Varsinaiset asuinrakennukset ja asuinhuoneistot lämmitysaineen ja talotyyppin mukaan 1.11.1980	62
5. Toimitilojen pinta-alan jakautuminen käytön mukaan vuosina 1970 ja 1980	64
Taulut	
1. Rakennukset pääasiallisen käytön ja rakennusaineen mukaan 1.11.1980; koko maa, läänit, seutukaava-alueet, Etelä-Pohjanmaa, Vaasan rannikkoseutu ja Keski-Pohjanmaa taajama-alueineen kuntamuodon mukaan, kunnat ja taajamat	66

2.	Rakennukset pääasiallisen käytön, lämmitystavan, lämmitysaineen ja rakennusaineen mukaan 1.11.1980; koko maa kuntamuodon mukaan	334
3.	Rakennukset rakentamisvuoden, lämmitystavan ja lämmitysaineen mukaan 1.11.1980; koko maa kuntamuodon mukaan, läänit, seutukaava-alueet, Etelä-Pohjanmaa, Vaasan rannikkoseutu ja Keski-Pohjanmaa	348
4.	Rakennukset pääasiallisen käytön mukaan rakentamisvuosiluokittain 1.11.1980; koko maa kuntamuodon mukaan .	374
5.	Rakennukset pääasiallisen käytön (yksityiskohtainen luokitus) ja rakentamisvuoden mukaan 1.11.1980; koko maa kuntamuodon mukaan	378
6.	Rakennukset pääasiallisen käytön (yksityiskohtainen luokitus) ja kerrosluvun mukaan 1.11.1980; koko maa kuntamuodon mukaan	380
7.	Rakennukset pääasiallisen käytön ja omistajatyypin mukaan 1.11.1980; koko maa kuntamuodon mukaan	382
8.	Asuinrakennukset asuinhuoneistojen lukumäärän, rakennusaineen ja rakentamisvuoden mukaan 1.11.1980; koko maa kuntamuodon mukaan, läänit	384
9.	Rakennetut kiinteistöt ja niiden liittyminen viemärym. verkostoihin sekä kiinteistöillä olevat saunat 1.11.1980; koko maa kuntamuodon mukaan, läänit, seutukaava-alueet, Etelä-Pohjanmaa, Vaasan rannikkoseutu ja Keski-Pohjanmaa	387
10.	Toimitilojen lukumäärä ja pinta-ala tilan pääasiallisen käytön ja rakentamisvuoden mukaan 1.11.1980; koko maa kuntamuodon mukaan	390
11.	Toimitilat pääasiallisen käytön ja pinta-alan käytön mukaan 1.11.1980; koko maa kuntamuodon mukaan, läänit ..	398
12.	Toimitilojen lukumäärä ja pinta-ala tilan pääasiallisen käytön ja hallintaperusteen mukaan 1.11.1980 sekä vuokrattujen toimitilojen keskimääräinen neliömetrivuokra lokakuulta 1980; koko maa kuntamuodon mukaan	418

Liitteet

1.	Rakennusten pääasiallisen käytön luokitus	427
2.	Toimitilojen pääasiallisen käytön luokitus	430
3.	Rakennusten ja toimitilojen pääasiallisen käytön luokitusten ja vuoden 1970 väestölaskennan vastaavien luokitusten vertailtavuus	435
4.	Seutukaava-alueet, Etelä-Pohjanmaa, Vaasan rannikkoseutu, Keski-Pohjanmaa	437
5.	Useamman kuin yhden kunnan alueella olevat taajamat	442
6.	Rakennus- ja toimitilalomakkeet	446

INNEHÅLL

	Sida
Förord	3
1. Folk- och bostadsräkningen 1980	24
2. Begrepp och klassificeringar	25
3. Anmärkningar till tabellerna	31
Summary	38
Finnish-English vocabulary	44
Sammanfattning	51
 Jämförelsetabeller	
A. Byggnader efter uppvärmningssätt åren 1950, 1960, 1970 och 1980	53
B. Byggnader efter antalet bostäder åren 1950, 1960, 1970 och 1980	54
C. Byggnader efter byggnadsmaterial åren 1950, 1960, 1970 och 1980	55
D. Byggnader efter huvudsaklig användning och byggnadsår 1.11.1980	56
E. Byggnader efter huvudsaklig användning och bränsle 1.11.1980	58
 Figurer	
1. Byggnader efter byggnadsår 1.11.1980	59
2. Egentliga bostadsbyggnader efter hustyp och byggnadsår 1.11.1980	60
3. Byggnader efter bränsle och byggnadsår 1.11.1980	61
4. Egentliga bostadsbyggnader och bostäder efter bränsle och hustyp 1.11.1980	62
5. Fördelningen av verksamhetslokalernas golvyta efter användning åren 1970 och 1980	64
 Tabeller	
1. Byggnader efter huvudsaklig användning och byggnads- material 1.11.1980; hela landet, län, regionplane- områden, södra Österbotten, Vasa kustområde och mellersta Österbotten med respektive tätortsområden efter kommunform, kommuner och tätorter	66

	Sida
2. Byggnader efter huvudsaklig användning, uppvärmningssätt och bränsle och byggnadsmaterial 1.11.1980, hela landet efter kommunform	334
3. Byggnader efter byggnadsår, uppvärmningssätt och bränsle 1.11.1980; hela landet efter kommunform, län, regionplaneområden, södra Österbotten, Vasa kustområde och mellersta Österbotten	348
4. Byggnader efter huvudsaklig användning och byggnadsårsklass 1.11.1980; hela landet efter kommunform	374
5. Byggnader efter huvudsaklig användning (detaljerad klassificering) och byggnadsår 1.11.1980; hela landet efter kommunform	378
6. Byggnader efter huvudsaklig användning (detaljerad klassificering) och våningsantal 1.11.1980; hela landet efter kommunform	380
7. Byggnader efter huvudsaklig användning och ägartyp 1.11.1980; hela landet efter kommunform	382
8. Bostadsbyggnader efter antal bostäder, byggnadsmaterial och byggnadsår 1.11.1980; hela landet efter kommunform, län	384
9. Bebyggda fastigheter och anslutning till avloppsnät m.m. samt antal bastur på fastigheterna 1.11.1980; hela landet efter kommunform, län, regionplaneområden, södra Österbotten, Vasa kustområde och mellersta Österbotten	387
10. Verksamhetslokalernas antal och golvyta efter lokals huvudsakliga användning och byggnadens byggnadsår 1.11.1980; hela landet efter kommunform	390
11. Verksamhetslokaler efter huvudsaklig användning och golvytans användning 1.11.1980; hela landet efter kommunform, län	398
12. Verksamhetslokalernas antal och golvyta efter huvudsaklig användning och upplåtelseform 1.11.1980 samt uthyrda verksamhetslokalers genomsnittliga kvadratmeterhyra i oktober 1980; hela landet efter kommunform	418
 Bilagor	
1. Klassificering av byggnadernas huvudsakliga användning	428
2. Klassificering av verksamhetslokalernas huvudsakliga användning	431
3. Klassificeringarna över byggnadernas och verksamhetslokalernas huvudsakliga användning jämfört med motsvarande klassificeringar i räkningen 1970	435
4. Regionplaneområden, södra Österbotten, Vasa kustområde, mellersta Österbotten	437
5. Tätorter som ligger på flera kommuners område	442
6. Byggnadsblankett och blankett för verksamhetslokaler .	446

CONTENTS

	Page
Foreword ¹⁾	3
1. Population and Housing Census 1980 ¹⁾	10
2. Concepts and classifications ¹⁾	11
3. Comments on the tables ¹⁾	17
Summary	38
Finnish-English vocabulary	44
Résumé ¹⁾	49
 Comparing tables	
A. Buildings by heating system in 1950, 1960, 1970 and 1980	53
B. Residential buildings by number of dwellings in 1950, 1960, 1970 and 1980	54
C. Buildings by construction material in 1950, 1960, 1970 and 1980	55
D. Buildings by main use and year of completion Nov. 1. 1980	56
E. Buildings by main use and fuel Nov. 1. 1980	58
 Figures	
1. Buildings by year of completion Nov. 1. 1980	59
2. Conventional residential buildings by type of resi- dential building and year of completion Nov. 1. 1980 ...	60
3. Buildings by fuel and year of completion Nov. 1. 1980 ..	61
4. Conventional residential buildings and dwellings by fuel and type of residential building Nov. 1. 1980	62
5. Floor space of business premises, distribution by use in 1970 and 1980	64
 Tables	
1. Buildings by main use and construction material Nov. 1. 1980; whole country, provinces, regional planning areas, South of Pohjanmaa province, Coast region of Vaasa and Middle of Pohjanmaa province and their localities by type of municipality, munici- palities and localities	66

1) In Finnish and Swedish only

	Page
2. Buildings by main use, heating system, fuel and construction material Nov. 1. 1980; whole country by type of municipality	334
3. Buildings by year of completion, heating system and fuel Nov. 1. 1980; whole country by type of municipality, provinces, regional planning areas, South of Pohjanmaa province, Coast region of Vaasa and Middle of Pohjanmaa province	348
4. Buildings by main use by class of year of completion Nov. 1. 1980; whole country by type of municipality	374
5. Buildings by main use (detailed classification) and year of completion Nov. 1. 1980; whole country by type of municipality	378
6. Buildings by main use (detailed classification) and number of storeys Nov. 1. 1980; whole country by type of municipality	380
7. Buildings by main use and owner category Nov. 1. 1980; whole country by type of municipality	382
8. Residential buildings by number of dwellings, construction materials and year of completion Nov. 1. 1980; whole country by type of municipality, provinces	384
9. Built real estates and their connection to sewer and other networks as well as saunas on estates Nov. 1. 1980; whole country by type of municipality, provinces, regional planning areas, South of Pohjanmaa province, Coast region of Vaasa and Middle of Pohjanmaa province	387
10. Number of floor space of business premises by main use of premises and year of completion of building Nov. 1. 1980; whole country by type of municipality ..	390
11. Business premises by main use and use of floor space Nov. 1. 1980; whole country by type of municipality, provinces	398
12. Number and floor space of business premises by main use of premises and tenure status Nov. 1. 1980 as well as average rent per square metre for rented business premises in October 1980; whole country by type of municipality	418

Appendices

1. Classification of main use of buildings	429
2. Classification of main use of business premises	433
3. Comparability between classification of main use of buildings and business premises as used in the 1980 and 1970 censuses ¹⁾	435
4. Regional planning areas, South of Pohjanmaa province, Coast region of Vaasa and Middle of Pohjanmaa province	437
5. Localities situated within more than one municipality	442
6. Questionnaire forms of buildings and business premises ¹⁾	446

1) In Finnish and Swedish only

1. VUODEN 1980 VÄESTÖ- JA ASUNTOLASKENTA

Vuoden 1938 väestölaskentalain (154/38) mukaan Suomessa tulee tehdä väestölaskenta ja siihen liittyvä asunto- ja kiinteistö-laskenta joka kymmenes vuosi. Tämän lain mukaisia väestölasken-toja on tehty vuosina 1950, 1960, 1970 ja 1980. Lisäksi Tilasto-keskus teki 1.1.1976 asunto- ja elinkeinotutkimuksen, joka perus-tui joulukuussa 1975 annettuun lakiin (924/75).

Vuoden 1980 väestö- ja asuntolaskenta perustuu paitsi väestölas-kentalakiin, myös väestökirjalakiin (141/69, muutos 558/78), jonka perusteella kerättiin rakennus- ja huoneistotiedot. Asetus vuoden 1980 väestölaskennasta annettiin joulukuussa 1979 (953/79).

Vuoden 1980 väestö- ja asuntolaskennan laskenta-ajankohta oli 1.11.1980. Aikaisemmat väestölaskennat on pantu toimeen vuoden-vaihteessa. Vuoden 1980 laskennan hallinnollinen aluejako on 1.1.1981 mukainen.

Vuoden 1980 väestö- ja asuntolaskennassa olivat selvitysten koh-teina seuraavat perusjoukot: henkilöt, perheet, asuntokunnat, asunnot ja toimitilat sekä rakennukset mukaan lukien kesämökit ja muut vapaa-ajan asuinrakennukset.

Osa perusjoukkoja koskevista tiedoista on kerätty lomakkeilla, osa on saatu rekistereistä ja tiedostoista. Tietoja kerättiin seuraa-villa lomakkeilla: henkilölomake, asuntolomake, toimitilalomake, rakennuslomake, kesämökkilomake, tutkintolomake ja työvoimatie-dustelulomake. Lomakkeiden vastaanoton ja karhunnan, tietojen täydentämisen ja tarkistamisen sekä koodituksen hoitivat kunnissa toimineet väestölaskentatoimistot.

Tarkempi selvitys vuoden 1980 väestölaskennasta sisältyy julkai-suun SVT VI C:106 osa XVIII, Hakemisto. Se sisältää myös väestö-laskennan taululuettelon, taulumallit sekä keskeiset käsitteet, määritelmät ja luokitukset sekä väestölaskenta-asetuksen.

Vuoden 1980 väestölaskennan lopulliset tilastot julkaistaan sar-jassa Suomen virallinen tilasto VI C:106 yhteensä 23 osana. Jul-kaisemattomia tilastoja ja erityisselvityksiä väestölaskennan aineistoista saa Tilastokeskuksesta. Tilastokeskuksen Tutkimuksia-sarjassa julkaistaan lisäksi selvitykset keskeisten laskentatieto-ten luotettavuudesta ja peittävydestä.

2. KÄSITTEET JA LUOKITUKSET

Asuinhuoneisto

Asuinhuoneisto on yksityisruokakunnan ympärivuotiseen asumiseen käytettävä huone tai huoneryhmä, johon on oma sisäänkäynti suoraan ulkoa, porraskäytävästä, ulkoeteisestä tai muusta vastaavasta. Jos asuinhuoneistoon mennään toisen asuinhuoneiston kautta, nämä katsotaan yhdeksi asuinhuoneistoksi.

Asuinrakennus

Asuinrakennus on ympärivuotiseen asumiseen käytetty rakennus, jonka huoneistoalasta enemmän kuin puolet on asuinpinta-alaa.

Huoneiston pinta-ala

Huoneiston pinta-ala on huoneistoa rajoittavien seinien sisäpintojen rajaama ala.

Kerroslukku

Rakennuksen kerroslukkuun lasketaan mukaan kaikki ne pääasiallisesti maanpinnan yläpuolella olevat kerrokset, joissa on asuin- tai työhuoneita tai rakennuksen pääkäytön mukaisia tiloja. Jos rakennuksen kerrosten lukumäärä vaihtelee rakennuksen eri osissa, kerrosluvulla tarkoitetaan rakennuksen suurinta kerroslukua.

Kiinteistöt (rakennetut)

Kiinteistöllä tarkoitetaan vuoden 1980 väestölaskennassa sellaisia rakennettuja kiinteistöjä, joilla sijaitsee väestölaskennan piiriin kuuluvia rakennuksia (ks. rakennukset).

Kiinteistöllä olevien rakennusten liittymät alueen verkostoihin

Verkostoilla tarkoitetaan alueen

- viemäriverkkoa
- vesijohtoverkkoa
- sähköverkkoa.

Lämmitysaine/lämmönlähde

Lämmitysaineella/lämmönlähteellä tarkoitetaan rakennuksen lämmityksessä pääasiallisesti käytettyä polttoainetta tai lämmönlähdettä.

Luokittelu on seuraava:

- kauko- tai aluelämpö
- öljy, kaasu

- kivihiili, koksi
- sähkö
- puu, turve
- muu.

Kauko- tai aluelämmityksellä tarkoitetaan lämmitystä, jossa lämpö johdetaan rakennukseen sen ulkopuolella sijaitsevasta useamman kiinteistön yhteisestä lämpökeskuksesta. Kauko- tai aluelämpökeskuksissa käytettyä polttoainetta ei vuoden 1980 väestölaskennassa tiedusteltu.

Lämmitystapa

Lämmitystavalla tarkoitetaan rakennuksen lämmittämisessä pääasiallisesti käytettyä lämmitystapaa. Luokittelu on seuraava:

- vesikeskuslämmitys
- ilmakeskuslämmitys
- suora sähkölämmitys
- uuni- tai kaminalämmitys
- ei kiinteätä lämmityslaitetta.

Vesikeskuslämmityksessä rakennusta lämmitetään kiertävällä vedellä, ilmakeskuslämmityksessä kiertävällä ilmalla. Suorassa sähkölämmityksessä rakennusta lämmitetään rakennuksen eri osissa olevilla sähkölämmittimillä. Uuni- tai kaminalämmitykseksi katsotaan myös varaava sähkölämmitys, jossa vastukset on sijoitettu uuniin.

Rakennus

Rakennus on kiinteästi maahan tai maan päälle rakennettu ulkokaton ja maasta kattoon ulottuvien ulko- tai erottavien seinien muodostama rakennelma, johon on oma sisäänkäynti. Väestölaskennassa laskettaviin rakennuksiin ovat kuuluneet kaikki muut rakennukset paitsi:

- yksinomaan maataloustuotannossa käytetyt rakennukset kuten navetat, ladot yms.
- asuinrakennusten yhteydessä olevat talousrakennukset, joissa ei ole asuinhuoneistoja
- puolustusvoimain ja rajavartiolaitoksen rakennukset lukuunottamatta kantahenkilökunnan asuinrakennuksia
- kokonaisuudessaan ulkovaltojen lähetystöjen hallinnassa olevat rakennukset
- maanalaiset rakennukset sekä pelkästään nesteiden säilytykseen käytettävät rakennukset
- kevytrakenteiset ja tilapäisesti rakennetut rakennelmat kuten lavat, kojut, kojumaiset kioskit, työmaaparakit, parakkiasuntolat.

Väestölaskennan rakennuskantatilastoihin eivät sisälly sellaiset kesämökit ja muut vapaa-ajan rakennukset, joita pääasiassa omistaja käyttää loma- tai vapaa-ajan asuntona. Näitä koskevat tilastot esitetään erikseen julkaisussa XI, Kesämökit. Sen sijaan liiketoimintaa palvelevat vapaa-ajan rakennukset sisältyvät tässä tarkoitettuun rakennuskantaan.

Rakennuksen omistaja

Rakennuksen omistajat luokitellaan seuraavasti:

1. Yksityinen henkilö, perikunta
2. Asunto-osakeyhtiö, -osuuskunta
3. Kiinteistöosakeyhtiö
4. Osakeyhtiö, kommandiittiyhtiö, avoin yhtiö
5. Kirkko, seurakunta, muu uskonnollinen yhteisö, säätiö, rahasto, puolue, yhdistys
6. Pankki, vakuutuslaitos, eläkesäätiö, eläkekassa
7. Sosiaaliturvarahasto
8. Valtio
9. Kunta, kuntainliitto
10. Valtion liikelaitos ja yritys (myös valtioenemmistöinen osakeyhtiö)
11. Kunnan, kuntainliiton liikelaitos ja yritys (myös kuntaenemmistöinen osakeyhtiö)

Rakennuksen pääasiallinen käyttö

Rakennukset luokitellaan pääasiallisen käytön mukaan sen perusteella, mihin suurinta osaa kaikkien kerrosten pinta-alasta käytetään. Luokitus on liitteessä 1.

Luokitus eroaa eräiltä osin vuoden 1970 väestölaskennassa käytetystä rakennusten käyttötarkoituseräluokituksesta. Luokitusten eroja selvitetään liitteessä 3.

Rakennusaine

Rakennusaineella tarkoitetaan sitä ainetta, josta rakennuksen kantavat pystyrakenteet on tehty. Rakennusaineluokittelu on seuraava:

- tiili
- betoni, kevytbetoni
- puu
- muu.

Rakentamisvuosi

Rakentamisvuodella tarkoitetaan vuotta, jona rakennus valmistui käyttökuntoon. Jos rakennuksessa on tehty sellaisia perusparannuksia, jotka ovat rinnastettavissa uudelleen rakentamiseen, rakentamisvuosi on perusparannusvuosi.

Sauna (kiinteistöllä olevat)

Kiinteistöllä olevilla saunoilla tarkoitetaan kaikkia samalla kiinteistöllä sijaitsevia saunoja riippumatta siitä, ovatko ne eri rakennuksissa tai samassa rakennuksessa, yhteen asuntoon kuuluvia tai useamman asunnon yhteisiä esim. taloyhtiön saunoja tai liikesaunoja.

Taajamat

Taajamia ovat kaikki vähintään 200 asukkaan rakennusryhmät, joissa rakennusten välinen etäisyys ei yleensä ole 200 metriä suurempi. Taajamien rajauksessa otetaan huomioon asuinrakennusten ohella myös muita rakennuksia kuten mm. rakennuksia, joita käytetään ainoastaan työpaikkoina.

Taajamien rajaus on suoritettu hallinnollisista aluerajoista riippumatta. Rajaus on tehty väestölaskentaa varten seutukaavaliitoissa ja kunnissa. Lähtökohtana ovat olleet vuoden 1975 asunto- ja elinkeinotutkimuksen taajamat.

Tarkempi taajamien määrittely on julkaisussa XIII, Taajamat.

Talotyyppi

Asuinrakennukset (ks. asuinrakennus) ryhmitellään talotyyppin mukaan seuraavasti:

1-2 asuinhuoneiston talot. Ryhmään luetaan asuinrakennukset, joissa on enintään kaksi asuinhuoneistoa.

Rivi- ja ketjutalot. Ryhmä sisältää asuinrakennukset, joissa on vähintään kolme vierekkäistä asuinhuoneistoa. Huoneistoihin on myös oma sisäänkäynti suoraan ulkoa.

Kerros- tai muut asuintalot. Ryhmä sisältää kerrostalojen lisäksi muut vähintään kolme asuinhuoneistoa käsittävät talot, jotka eivät ole rivi- tai ketjutaloja.

Kerrostalo on asuinrakennus, joka käsittää vähintään kolme asuinhuoneistoa kahdessa tai useammassa kerroksessa.

Toimitila

Toimitilalla tarkoitetaan yrityksen, toiminimen, järjestön, viranomaisen tms. hallinnassa olevaa rakennuksen tilaa, jota käytetään muuhun kuin yksityisruokakunnan asumiseen. Kaikki saman haltijan samassa rakennuksessa olevat toimitilat katsotaan yhdeksi toimitilaksi, jos niitä käytetään samaan tarkoitukseen. Eri rakennuksissa olevat tilat ovat aina eri toimitiloja. Vuoden 1970 väestölaskennassa toimitiloista käytettiin termiä "Liike- yms. huoneistot".

Toimitilan hallintaperuste

Toimitilat ryhmitellään hallintaperusteen mukaan 1) vuokrattuihin ja 2) haltijan omistamiin toimitiloihin.

Toimitila katsotaan vuokratuksi vain, kun toimitilan haltija on vuokrannut tilan kokonaan.

Toimitilan pinta-ala

Toimitilan pinta-alaan luetaan kaikki se ala, joka samalla toimitilan haltijalla on samassa rakennuksessa ja jota käytetään samaan tarkoitukseen. Jos samalla toimitilan haltijalla on esim. rakennuksen eri kerroksissa tiloja, jotka eivät ole suorassa yhteydessä toisiinsa, tarkoitetaan pinta-alalla eri kerroksissa olevien tilojen yhteispinta-alaa. Pinta-ala lasketaan seinien sisäpinnoista.

Toimitilan pinta-alan käyttö

Toimitilan pinta-ala luokitellaan alan käytön mukaan seuraavasti:

- toimistotila
- liiketila
- teollisuustila
- majoitustila
- muu tila.

Kunkin ryhmän pinta-alaan luetaan mukaan myös tilaan välittömästi liittyvien aputilojen (esim. sosiaalitulat) pinta-ala.

Toimistotilaan luetaan toimistojen, konttoreiden yms. pinta-ala. Myös pankkien, postikonttoreiden tms. asiakastilojen pinta-ala luetaan tähän ryhmään.

Liiketilaan luetaan myymälöiden, ravintoloiden, baarien yms. likeyritysten lähinnä asiakaspalveluun tarkoitettujen tilojen pinta-ala.

Teollisuustilaan luetaan kaikkien niiden tilojen pinta-ala, joissa tapahtuu tuotantoa tai valmistusta eli tehtaiden, työpajojen tms. pinta-ala. Taiteilijoiden ateljeetitilat sisältyvät sen sijaan ryhmään "muu tila".

Majoitustilaan luetaan kaikkien niiden tilojen pinta-ala, joissa on vuodepaikkoja, eli potilashuoneiden, hotellihuoneiden, vankisellien, asuntoloiden asuinhuoneiden yms. pinta-ala. Oleskeluhuoneiden, ruokasalien yms. yhteiskäytössä olevien tilojen pinta-ala ei sisälly majoitustilaan.

Muuhun tilaan luetaan kaikkien niiden tilojen pinta-ala, joita ei voida luokitella edellä kuvattuihin tiloihin. Näitä ovat esim. varastojen, kokoustilojen, opetustilojen yms. pinta-ala sekä laitosten muiden tilojen kuin majoitus- tai toimistotilojen pinta-ala.

Toimitilan pääasiallinen käyttö

Toimitilat luokitellaan pääasiallisen käytön mukaan sen perusteella, minkä tyyppistä toimintaa tilassa harjoitetaan ja mitä toimialaa toimitila palvelee. Luokitus on liitteenä 2.

Toimitilan vuokranantaja

Toimitilan vuokranantaja on se, jonka kanssa toimitilan haltija on tehnyt vuokrasopimuksen. Vuokranantajan ei välttämättä tarvitse olla toimitilan varsinainen omistaja. Toimitilat luokitellaan vuokranantajan mukaan seuraavasti:

1. Yksityinen henkilö tai perikunta
2. Asunto-osakeyhtiö tai asunto-osuuskunta
3. Kiinteistöosakeyhtiö
4. Osakeyhtiö, kommandiittiyhtiö, avoin yhtiö
5. Kirkko, seurakunta tai muu uskonnollinen yhteisö, säätiö, säätiön rahasto, puolue, yhdistys, urheiluseura
6. Pankki tai vakuutuslaitos
7. Sosiaaliturvarahasto
8. Valtio
9. Kunta, kuntainliitto
10. Valtion liikelaitos tai yritys (myös valtioenemmistöinen osakeyhtiö)
11. Kunnan, kuntainliiton liikelaitos tai yritys (myös kuntaenemmistöinen osakeyhtiö)

3. HUOMAUTUKSIA TAULUIHIN

TAULU 1: Rakennukset pääasiallisen käytön ja rakennusaineen mukaan
Arkistonumero: 801

Aluejako julkaisussa:

Koko maa, läänit, seutukaava-alueet, Etelä-Pohjanmaa, Vaasan rannikkoseutu ja Keski-Pohjanmaa taajama-alueineen kuntamuodon mukaan, kunnat ja taajamat

Huomautuksia:

Vuoden 1970 väestölaskennan talotyyppiryhmittelyssä ryhmään "muut asuinrakennukset" sisältyi jonkin verran maatilojen asuinrakennuksia. Vuoden 1980 väestölaskennassa nämä rakennukset on sijoitettu ryhmään "1-2 huoneiston talot", johon ne määritelmän mukaan kuuluvat.

Vuoden 1970 laskennassa ryhmään "muut asuinrakennukset" sisältyi jonkin verran myös sellaisia asuinrakennuksia, joissa oli vähintään 3 asuinhuoneistoa ja joihin jokaiseen oli oma sisäänkäynti suoraan ulkoa. Vuoden 1980 laskennassa nämä rakennukset on sijoitettu ryhmään "rivitalot".

Vuoden 1970 laskennassa asuntolat sisältyivät asuinrakennusten talotyyppiryhmittelyssä ryhmään "muut asuinrakennukset". Vuoden 1980 väestölaskennassa ei tiedusteltu asuntolarakennusten talotyyppiä.

Vuoden 1980 väestölaskennassa käytetty rakennusten pääasiallisen käytön luokitus eroaa vuoden 1970 laskennassa käytetystä. Eroja on selvitetty liitteessä 3.

Ryhmä "kaikki rakennukset" sisältää myös ne rakennukset, joiden rakennusaine on muu tai tuntematon.

Aikaisemmat väestölaskennat:

1950 SVT, VI C:102, osa VI, taulu 4 (34)
1960 SVT, VI C:103, osa X, taulu 1 (40)
1970 SVT, VI C:104, osa X, taulu 1 (150) (myös tilavuus)

TAULU 2: Rakennukset pääasiallisen käytön, lämmitystavan, lämmitysaineen ja rakennusaineen mukaan
Arkistonumero: 802

Aluejako julkaisussa:

Koko maa kuntamuodon mukaan

Saatavissa lisäksi:

Tilastokeskuksesta on saatavissa lisäksi maksullisina valokopioina ja mikrofilmeinä

läänit, seutukaava-alueet, Etelä-Pohjanmaa, Vaasan rannikko-seutu ja Keski-Pohjanmaa kuntamuodon mukaan sekä kunnat

Huomautuksia:

Asuinrakennusten talotyypiryhmittely ks. taulu 1. Kohdassa "kaikki rakennukset" ryhmä "asuinhuoneistoja yhteensä" sisältää jonkin verran myös sellaisia asuinhuoneistoja, joille ei ole saatu vastaavan rakennuksen tietoja. Ne sisältyvät pääasiallisen käytön luokittelussa ryhmään "muut rakennukset" ja lämmitysaineen ryhmittelyssä ryhmään "muu tai tuntematon".

Lämmitysaineiden ryhmittelyssä ryhmä "muu tai tuntematon" sisältää myös ne rakennukset, joita ei lämmitetä millään lämmitysaineella.

Aikaisemmat väestölaskennat:

1970 SVT, VI C:104, osa X, taulu 4 (153)

TAULU 3:

Rakennukset rakentamisvuoden, lämmitystavan ja lämmitysaineen mukaan
Arkistonumero: 803

Aluejako julkaisussa:

Koko maa kuntamuodon mukaan, läänit, seutukaava-alueet, Etelä-Pohjanmaa, Vaasan rannikkoseutu ja Keski-Pohjanmaa

Saatavissa lisäksi:

Tilastokeskuksesta on saatavissa lisäksi maksullisina valokopioina ja mikrofilmeinä

kunnat

Huomautuksia:

Lämmitysaineiden ryhmittelyssä ryhmä "muu tai tuntematon" sisältää myös ne rakennukset, joita ei lämmitetä millään lämmitysaineella.

Aikaisemmat väestölaskennat:

1960 SVT, VI C:103, osa X, taulu 7 (44A)

1970 SVT, VI C:104, osa X, taulu 3 (152) (myös tilavuus)

TAULU 4: Rakennukset pääasiallisen käytön mukaan rakentamisvuosiluokittain
Arkistonumero: 804

Aluejako julkaisussa:

Koko maa kuntamuodon mukaan

Saatavissa lisäksi:

Tilastokeskuksesta on saatavissa lisäksi maksullisina valokopioina
ja mikrofilmeinä

läänit, seutukaava-alueet, Etelä-Pohjanmaa, Vaasan rannikko-
seutu ja Keski-Pohjanmaa kuntamuodon mukaan sekä kunnat

Huomautuksia:

Ks. taulu 1.

Aikaisemmat väestölaskennat:

1970 SVT, VI C:104, osa X, taulu 9 (158)

TAULU 5: Rakennukset pääasiallisen käytön (yksityiskohtainen luokitus)
ja rakentamisvuoden mukaan
Arkistonumero: 805

Aluejako julkaisussa:

Koko maa kuntamuodon mukaan

Saatavissa lisäksi:

Tilastokeskuksesta on saatavissa lisäksi maksullisina valokopioina
ja mikrofilmeinä

läänit, seutukaava-alueet, Etelä-Pohjanmaa, Vaasan rannikko-
seutu ja Keski-Pohjanmaa kuntamuodon mukaan sekä kunnat

Huomautuksia:

Ryhmä "varsinaiset asuinrakennukset" sisältää 1-2 huoneiston talot,
rivi- ja ketjutalot sekä kerrostalot ja näihin rinnastettavat asuin-
talot lukuunottamatta asuntoloita, jotka esiintyvät omana ryhmänä.

Aikaisemmat väestölaskennat:

Vastaavaa taulua ei ole laadittu aikaisemmissa väestölaskennoissa.

TAULU 6: Rakennukset pääasiallisen käytön (yksityiskohtainen luokitus) ja kerrosluvun mukaan
Arkistonumero: 806

Aluejako julkaisussa:

Koko maa kuntamuodon mukaan

Saatavissa lisäksi:

Tilastokeskuksesta on saatavissa lisäksi maksullisina valokopioina ja mikrofilmeinä
läänit, seutukaava-alueet, Etelä-Pohjanmaa, Vaasan rannikko-seutu ja Keski-Pohjanmaa kuntamuodon mukaan sekä kunnat

Huomautuksia:

Ks. taulu 5.

Aikaisemmat väestölaskennat:

Vastaavaa taulua ei ole laadittu aikaisemmissa väestölaskennoissa.

TAULU 7: Rakennukset pääasiallisen käytön ja omistajatyypin mukaan
Arkistonumero: 807

Aluejako julkaisussa:

Koko maa kuntamuodon mukaan

Saatavissa lisäksi:

Tilastokeskuksesta on saatavissa lisäksi maksullisina valokopioina ja mikrofilmeinä
läänit, seutukaava-alueet, Etelä-Pohjanmaa, Vaasan rannikko-seutu ja Keski-Pohjanmaa kuntamuodon mukaan sekä kunnat

Huomautuksia:

Ryhmä "asuinrakennukset" sisältää varsinaisten asuinrakennusten (1-2 huoneiston talot, rivi- ja ketjutalot, kerros- ja muut asuintalot) ohella myös asuntolarakennukset.

Aikaisemmat väestölaskennat:

Vastaavaa taulua ei ole laadittu aikaisemmissa väestölaskennoissa.

TAULU 8: Asuinrakennukset asuinhuoneistojen lukumäärän, rakennusaineen ja rakentamisvuoden mukaan
Arkistonumero: 808

Aluejako julkaisussa:

Koko maa kuntamuodon mukaan sekä läänit

Saatavissa lisäksi:

Tilastokeskuksesta on saatavissa lisäksi maksullisina valokopioina ja mikrofilmeinä
läänit, seutukaava-alueet, Etelä-Pohjanmaa, Vaasan rannikko-seutu ja Keski-Pohjanmaa kuntamuodon mukaan sekä kunnat

Huomautuksia:

Asuinrakennukset ks. taulu 7.

"Asuinrakennuksia yhteensä" sisältää myös ne rakennukset, joiden rakennusaine on muu tai tuntematon.

"Kaikki asuinrakennukset" sisältää myös ne asuntolat, joissa ei ole yhtään asuinhuoneiston määritelmän mukaista asuinhuoneistoa.

Aikaisemmat väestölaskennat:

1950 SVT, VI C:102, osa VI, taulu 3 (34)
1960 SVT, VI C:103, osa X, taulu 1 (40)
1970 SVT, VI C:104, osa X, taulut 6 (156) ja 7 (157)
(myös talotyyppi)

TAULU 9: Rakennetut kiinteistöt ja niiden liittyminen viemäri- ym. verkostoihin sekä kiinteistöillä olevat saunat
Arkistonumero: 809

Aluejako julkaisussa:

Koko maa kuntamuodon mukaan, läänit, seutukaava-alueet, Etelä-Pohjanmaa, Vaasan rannikkoseutu ja Keski-Pohjanmaa

Saatavissa lisäksi:

Tilastokeskuksesta on saatavissa lisäksi maksullisina valokopioina ja mikrofilmeinä
läänit, seutukaava-alueet, Etelä-Pohjanmaa, Vaasan rannikko-seutu ja Keski-Pohjanmaa kuntamuodon mukaan sekä kunnat

Huomautuksia:

Kiinteistöjen lukumäärään eivät sisälly sellaiset kiinteistöt, joilla on yksinomaan sellaisia kesämökkejä ja muita vapaa-ajan asuinrakennuksia, joita pääasiassa omistaja käyttää loma- tai vapaa-ajan asuntona. Lukumäärään eivät sisälly myöskään sellaiset kiinteistöt, joilla on yksinomaan laskentaan kuulumattomia rakennuksia, ks. kohta 2.1 Rakennukset.

Saunojen lukumäärään eivät sisälly edellä mainituilla kiinteistöillä olevat saunat.

Aikaisemmat väestölaskennat:

Vastaavaa taulua ei ole laadittu aikaisemmissa väestölaskennoissa.

TAULU 10:

Toimitilojen lukumäärä ja pinta-ala tilan pääasiallisen käytön ja rakentamisvuoden mukaan

Arkistonumero: 811

Aluejako julkaisussa:

Koko maa kuntamuodon mukaan

Saatavissa lisäksi:

Tilastokeskuksesta on saatavissa lisäksi maksullisina valokopioina ja mikrofilmeinä

läänit, seutukaava-alueet, Etelä-Pohjanmaa, Vaasan rannikko-seutu ja Keski-Pohjanmaa kuntamuodon mukaan sekä kunnat

Huomautuksia:

Vuoden 1980 väestölaskennassa käytetty toimitilojen pääasiallisen käytön luokitus eroaa vuoden 1970 laskennassa käytetystä. Eroja on selvitetty liitteessä 3.

Toimitilojen lukumäärä 1-numerotasolla sisältää myös ne toimitilat, joita ei ole voitu sijoittaa pääasiallisen käytön alaryhmiin.

Toimitilojen lukumäärä sisältää myös sellaisia toimitiloja, joiden pinta-alasta ei ole saatu tietoa.

Aikaisemmat väestölaskennat:

1960 SVT, VI C:103, osa X, taulut 5 (43) ja 6 (43A)

(muuhun kuin asumiseen käytetyt huoneistot)

1970 SVT, VI C:104, osa X, taulu 13 (163) (liike- yms. huoneistot)

TAULU 11: Toimitilat pääasiallisen käytön ja pinta-alan käytön mukaan
Arkistonumero: 812

Aluejako julkaisussa:

Koko maa kuntamuodon mukaan sekä läänit

Saatavissa lisäksi:

Tilastokeskuksesta on saatavissa lisäksi maksullisina valokopioina
ja mikrofilmeinä

läänit, seutukaava-alueet, Etelä-Pohjanmaa, Vaasan rannikko-
seutu ja Keski-Pohjanmaa kuntamuodon mukaan sekä kunnat

Huomautuksia:

Ks. taulu 10.

Aikaisemmat väestölaskennat:

1960 SVT, VI C:103, osa X, taulu 5 (43) (muuhun kuin asumiseen
käytetyt huoneistot)

1970 SVT, VI C:104, osa X, taulu 16 (166) (liike- yms. huoneistot)

TAULU 12: Toimitilojen lukumäärä ja pinta-ala tilan pääasiallisen käytön ja
hallintaperusteen mukaan sekä vuokrattujen toimitilojen keski-
määräinen neliömetrivuokra lokakuulta 1980
Arkistonumero: 813

Aluejako julkaisussa

Koko maa kuntamuodon mukaan

Saatavissa lisäksi:

Tilastokeskuksesta on saatavissa lisäksi maksullisina valokopioina
ja mikrofilmeinä

läänit, seutukaava-alueet, Etelä-Pohjanmaa, Vaasan rannikko-
seutu ja Keski-Pohjanmaa kuntamuodon mukaan sekä kunnat.

Huomautuksia:

Toimitiloja yhteensä sisältää myös ne toimitilat, joiden hallinta-
peruste on tuntematon.

Muutoin ks. taulu 10.

Aikaisemmat väestölaskennat:

Vastaavaa taulua ei ole laadittu aikaisemmissa väestölaskennoissa.

1. FOLK- OCH BOSTADSRÄKNINGEN 1980

I enlighet med folkräkningslagen av år 1938 (154/38) skall folkräkning och därtill ansluten bostads- och fastighetsräkning genomföras vart tionde år i Finland. I enlighet med nämnda lag har folkräkningar förrättats åren 1950, 1960, 1970 och 1980. Därtill utförde Statistikcentralen 1.1.1976 en bostads- och näringsutredning, som baserade sig på en lag given i december 1975 (924/75).

Folk- och bostadsräkningen 1980 grundar sig förutom på folkräkningslagen, även på lagen om befolkningsböcker (141/69, ändring 558/78), som utgjorde grundvalen för insamlandet av uppgifter om byggnader och lägenheter. En förordning om folk- och bostadsräkningen 1980 gavs i december 1979 (953/79).

Tidpunkten för folk- och bostadsräkningen 1980 var 1.11.1980. Tidigare folkräkningar har verkställts vid årsskiftet. I 1980 års räkning följer den administrativa områdesindelningen gränsdragningen 1.1.1981.

Folk- och bostadsräkningen 1980 omfattade följande populationer: personer, familjer, bostadshushåll, bostäder och verksamhetslokaler samt byggnader inklusive fritidshus.

En del av uppgifterna om populationerna insamlades medelst blanketter, en del inhämtades ur register och datafiler. Blanketterna var följande: personblankett, bostadsblankett, blankett för verksamhetslokaler, byggnadsblankett, fritidshusblankett, examensblankett och blanketten för arbetskraftsenkäten. Folkräkningsbyråerna som verkade i kommunerna tog emot och krävde in blanketterna samt kompletterade, granskade och kodade uppgifterna.

En utförligare beskrivning av folkräkningen 1980 ingår i publikationen FOS VI C:106 del XVIII, Register. Registervolymen innehåller dessutom en förteckning över folkräkningens tabeller, modeller av tabellerna och centrala begrepp, definitioner och klassificeringar samt folkräkningsförordningen.

Den slutliga statistiken från folkräkningen 1980 publicerades i serien Finlands officiella statistik VI C:106 i sammanlagt 23 delar. Opublicerad statistik och specialutredningar utgående från folkräkningsmaterialet kan erhållas på Statistikcentralen. I Statistikcentralens serie Undersökningar publiceras därtill utredningar om de mest centrala folkräkningsuppgifternas tillförlitlighet och täckning.

2. BEGREPP OCH DEFINITIONER

Bastu (på en fastighet)

Med bastur på en fastighet avses alla bastur som är belägna på fastigheten oberoende om de finns i skilda byggnader eller i samma byggnad, om de hör till en bostad eller är gemensamma för flera bostäder såsom gårdsbolagens bastur och affärsbastur.

Bostad (bostadslägenhet)

En bostad är ett rum eller en grupp av rum med egen ingång direkt utifrån, från trappuppgång eller liknande som är avsedd att bebos av privathushåll året runt. Om man måste gå genom en annan bostad för att komma in i bostaden, betraktas dessa som samma, dvs. en lägenhet.

Bostadsbyggnad

Bostadsbyggnad är en byggnad där över hälften av golvytan utgörs av bostadsyta som används för året runt boende.

Bränsle för uppvärmning/värmekälla

Med bränsle för uppvärmning/värmekälla avses det bränsle eller den värmekälla som huvudsakligen används vid uppvärmningen av en byggnad. Följande klassificering tillämpas:

- fjärr- eller distriktvärme
- olja, gas
- stenkol, koks
- elektricitet
- ved, torv
- annat.

Med fjärr- och distriktvärme avses ett uppvärmningssystem, där värmen leds till byggnaden från en för flera byggnader gemensam värmecentral utanför byggnaden. Information om vilket bränsle som används i fjärr- eller distriktvärmecentralerna inhämtades inte i folkräkningen 1980.

Byggnad

Med byggnad avses en separat i marken fastgjord eller på marken vilande byggnadskonstruktion täckt av yttertak och omsluten av ytterväggar eller skiljande väggar som sträcker sig från grund till tak och med egen ingång. I folkräkningen har medräknats alla byggnader med undantag av följande grupper:

- byggnader som används uteslutande inom lantbruksproduktion, såsom ladugårdar och lador m.m.
- i anslutning till bostadshus uppförda ekonomiebyggnader där det inte finns bostäder
- försvarsmakten och gränsbevakningens byggnader förutom stampersonalens bostadshus
- byggnader som i sin helhet innehades av främmande makters beskickningar
- underjordiska byggnader och byggnader som uteslutande användes som vätskeupplag
- byggnader av lätt konstruktion och provisoriska byggnader, såsom danslavar, salustånd, kiosker av lätt konstruktion, baracker, barackbostäder.

Uppgifterna om byggnadsbeståndet i folkräkningen omfattar inte sommarstugor och andra fritidshus, som i huvudsak används av ägaren som semester- eller fritidsbostad. Statistik över dem finns i en särskild publikation nr XI, Fritidshus. Fritidsbyggnader som betjänar affärsverksamhet ingår däremot i byggnadsbeståndet.

Byggnadens huvudsakliga användning

Byggnaderna klassificeras efter huvudsaklig användning utgående från till vilket ändamål största delen av våningsytan används.

Klassificeringen ingår i bilaga 1.

Klassificeringen avviker till vissa delar från byggnadsklassificeringen i folkräkningen 1970. Skillnaderna redovisas i bilaga 3.

Byggnadens ägare

Byggnadernas ägare klassificeras på följande sätt:

1. Enskild person, stärbhus
2. Bostadsaktiebolag, -andelslag
3. Fastighetsaktiebolag
4. Aktiebolag, kommanditbolag, öppet bolag
5. Kyrka, församling, annat religiöst samfund, stiftelse, fond, parti, förening
6. Bank, försäkringsanstalt, pensionsfond, pensionskassa
7. Socialskyddsfond
8. Staten
9. Kommun, kommunalförbund
10. Statens affärsverk och företag (även aktiebolag med statsägd majoritet)
11. Kommuns, kommunalförbunds affärsverk och företag (även aktiebolag med kommunägd aktiemajoritet)

Byggnadsmaterial

Med byggnadsmaterial avses det material som använts i byggnadens bärande lodräta konstruktion. Indelningen av byggnadsmaterial är följande:

- tegel
- betong, lättbetong
- trä
- annat.

Byggnadsår

Med byggnadsår avses det år byggnaden blev färdig att tas i bruk. Om det i byggnaden utförts sådana grundförbättringar, som kan jämföras med nybyggnad, avser byggnadsåret grundförbättringsår.

Fastighet (bebyggd)

Med fastighet avses i 1980 års folkräkning sådana bebyggda fastigheter där det finns byggnader som faller inom ramen för folkräkningen (se byggnader).

Fastighetens byggnader, deras anslutning till områdets avlopps- m.m. nät

De olika näten är

- avloppsnät
- vattenledningsnät
- elnät.

Hustyp

Bostadsbyggnaderna (se bostadsbyggnad) har indelats efter hustyp enligt följande:

Hus med 1-2 bostäder. Gruppen omfattar alla bostadshus med högst två bostäder.

Rad- och kedjehuslängor. Till gruppen hör bostadsbyggnader med minst tre sammanbyggda, bredvid varandra belägna bostäder, som alla har egen ingång direkt utifrån.

Flervåningshus och övriga bostadshus. I gruppen ingår utöver flervåningshus, andra hus med minst tre bostäder som inte är rad- eller kedjehus.

Ett flervåningshus är en bostadsbyggnad som omfattar minst tre bostadslägenheter i två eller flera våningar.

Lägenhetens (bostadens/verksamhetslokalens) golvyta

Lägenhetens golvyta har beräknats från insidorna av de väggar som avgränsar den.

Tätorter

Som tätort räknas en samling byggnader med minst 200 invånare där avståndet mellan byggnaderna i allmänhet inte överstiger 200 meter. Vid avgränsningen av tätorterna beaktas även andra än bostadshus, bl.a. byggnader som uteslutande används som arbetsplatser.

Avgränsningen av tätorterna har utförts oberoende av administrativa gränser. Avgränsningen har gjorts för folkräkningen på regionplane-förbunden och i kommunerna. Utgångspunkten var tätorterna i bostads- och näringsutredningen 1975.

En noggrannare definition av tätorterna ingår i publikation XIII, Tätorter.

Uppvärmningssätt

Med uppvärmningssätt avses det värmesystem som huvudsakligen används vid uppvärmning av byggnaden. Klassificeringen är följande:

- vattencentralvärme
- luftcentralvärme
- direkt elvärme
- ugn- eller kaminuppvärmning
- inga fasta uppvärmningsanordningar

Vattencentralvärme avser att byggnaden uppvärms medelst cirkulerande vatten, luftcentralvärme medelst cirkulerande luft. Med direkt eluppvärmning avses uppvärmning med hjälp av elektriska värmeelement placerade runt om i byggnaden. Som ugn- eller kaminuppvärmning avses också ackumulerande eluppvärmning, varvid motstånden är placerade i en ugn eller kamin.

Verksamhetslokal

Med en verksamhetslokal avses utrymmen som innehas av ett företag, en firma, organisation, myndighet e.d. och som används för annat ändamål än privathushålls boende. Alla de utrymmen samma innehavare förfogar över i samma byggnad anses utgöra en verksamhetslokal såvitt de används huvudsakligen för ett och samma ändamål. Utrymmen i skilda byggnader utgör alltid olika verksamhetslokaler. I folkräkningen 1970 användes termen "Affärs- o.a.d. lokaler".

Verksamhetslokalens golvyta

I lokalens golvyta inräknas hela den golvyta som samma lokalinnehavare förfogar över i samma byggnad och använder för ett och samma ändamål. Om samma innehavare har utrymmen i t.ex. skilda våningar avser golvytan den sammanlagda golvytan av alla utrymmen, även då de inte står i direkt förbindelse med varandra. Golvytan räknas från de avgränsande väggarnas innersidor.

Verksamhetslokalens golvyta, användning

Golvytan i en verksamhetslokal indelas enligt användning i

- kontorsutrymme
- affärsutrymme
- industriutrymme
- inkvarteringsutrymme
- övrigt utrymme.

Kontorsutrymmen omfattar golvytan i byråer, kontor o.a.d. Också de utrymmen som är avsedda för kundtjänst i banker, postkontor o.a.d. räknas till denna grupp.

Affärsutrymmen omfattar utrymmen som är avsedda för kundtjänst i butiker, restauranger, barer och andra liknande lokaler.

Industriutrymmen omfattar alla sådana utrymmen där någon form av produktion eller tillverkning sker, dvs. fabriker, verkstäder och andra dylika utrymmen. Konstnärstateljeer hör dock till gruppen "övrigt utrymme".

Inkvarteringsutrymmen omfattar alla sådana utrymmen där det finns bäddplatser, dvs. hotellrum, fångceller, bostadsrum i internat m.m. Golvytan i sällskapsrum, matsalar o.d. gemensamma utrymmen ingår inte i inkvarteringsutrymmena.

Övrigt utrymme avser golvytan i alla sådana utrymmen som inte kan hänföras till någon av utrymmeskategorierna som nämnts i de föregående. Övriga utrymmen är t.ex. lager, konferensrum, undervisningsutrymmen och andra än inkvarterings- och kontorsutrymmen i anstalt.

Verksamhetslokalens huvudsakliga användning

Verksamhetslokalerna klassificeras utgående ifrån vilken typs verksamhet som utövas i lokalen och vilken bransch lokalen betjänar. Klassificeringen ingår i bilaga 2.

Verksamhetslokalens hyresvärd

Verksamhetslokalens hyresvärd är den part med vilken lokalens innehavare gjort upp hyreskontraktet. Hyresvärderna är inte nödvändigtvis lokalens egentliga ägare. Verksamhetslokalernas hyresvärdar klassificeras i följande grupper:

1. Enskild person eller stärbhus
2. Bostadsaktiebolag eller bostadsandelslag
3. Fastighetsaktiebolag
4. Aktiebolag, kommanditbolag, öppet bolag
5. Kyrka, församling eller annat religiöst samfund, stiftelse, stiftelses fond, parti, idrotts- eller annan förening
6. Bank eller försäkringsanstalt
7. Socialskyddsfond
8. Staten
9. Kommun, kommunalförbund
10. Statens affärsverk eller företag (även aktiebolag med statlig majoritet)
11. Kommuns, kommunalförbunds affärsverk eller företag (även aktiebolag med kommunägd aktiemajoritet)

Verksamhetslokalens upplåtelseform

Verksamhetslokalerna indelas enligt upplåtelseform i 1) hyrda lokaler och 2) lokaler som ägs av innehavaren.

En verksamhetslokal anses vara hyrd enbart i det fall då innehavaren har hyrt hela lokalen.

Våningsantal

I byggnadernas våningsantal medräknas alla våningar som i huvudsak är belägna ovanför markytan och i vilka det finns bostads- eller arbetsrum eller utrymmen av det slag som byggnadens huvudsakliga användning ger. Om antalet våningar varierar i olika delar av en byggnad, avses det största våningsantalet.

3. ANMÄRKNINGAR TILL TABELLERNÄ

TABELL 1: Byggnader efter huvudsaklig användning och byggnadsmaterial
Arkivnummer: 801

Områdesindelning i publikationen:

Hela landet, län, regionplaneområden, södra Österbotten, Vasa kust-
område, mellersta Österbotten med respektive tätortsområden efter
kommunform, kommuner och tätorter

Anmärkningar:

I hustypsgrupperingen från räkningen 1970 ingick i gruppen "övriga
bostadsbyggnader" några lantgårdars bostadsbyggnader. Vid folkräk-
ningen 1980 har dessa byggnader placerats i gruppen "hus med 1-2
bostäder", dit de enligt definitionen hör.

I gruppen "övriga bostadsbyggnader" från räkningen 1970 ingick även
några sådana bostadsbyggnader, vilka bestod av minst 3 bostäder med
egna ingångar direkt utifrån. Vid räkningen 1980 ingår dessa bygg-
nader i gruppen "radhus".

Vid räkningen 1970 ingick internatbyggnaderna vid bostädernas hustyps-
gruppering i gruppen "övriga bostäder". Vid folkräkningen 1980 fråga-
des ej efter internatbyggnadernas hustyp.

Klassificeringen över byggnadens huvudsakliga användning i räkningen
1980 avviker från byggnadsklassificeringen i räkningen 1970. Skill-
naderna redovisas i bilaga 3.

Gruppen "alla byggnader" innehåller också byggnader vilkas byggnads-
material är okänt eller annat.

Tidigare folkräkningar:

1950 FOS, VI C:102, del VI, tabell 4 (34)

1960 FOS, VI C:103, del X, tabell 1 (40)

1970 FOS, VI C:104, del X, tabell 1 (150) (även volym)

TABELL 2: Byggnader efter huvudsaklig användning, uppvärmningssätt,
bränsle och byggnadsmaterial
Arkivnummer: 802

Områdesindelning i publikationen:

Hela landet efter kommunform

Dessutom tillgängligt:

Förutom ovannämnda kan motsvarande uppgifter för län, regionplaneområden, södra Österbotten, Vasa kustområde, mellersta Österbotten efter kommunform och kommuner erhållas från Statistikcentralen i form av avgiftsbelagda ljuskopior eller som mikrofilm.

Anmärkningar:

Bostadsbyggnadernas hustypsgruppering se tabell 1. Under punkten "alla byggnader" ingår i gruppen "bostäder inalles" även några sådana bostäder, för vilka man ej erhållit motsvarande byggnadsuppgifter. Vid klassificeringen över huvudsaklig användning ingår de i gruppen "övriga byggnader" och beträffande bränsle i gruppen "annat eller okänt".

Vid grupperingen enligt bränsle ingår i gruppen "annat eller okänt" även sådana byggnader, vilka ej alla uppvärms med någotslags bränsle.

Tidigare folkräkningar:

1970 FOS, VI C:104, del X, tabell 4 (153)

TABELL 3: Byggnader efter byggnadsår, uppvärmningssätt och bränsle
Arkivnummer: 803

Områdesindelning i publikationen:

Hela landet efter kommunform, län, regionplaneområden, södra Österbotten, Vasa kustområde och mellersta Österbotten

Dessutom tillgängligt:

Förutom ovannämnda kan motsvarande uppgifter för kommuner erhållas från Statistikcentralen i form av avgiftsbelagda ljuskopior eller som mikrofilm.

Anmärkningar:

Vid grupperingen enligt bränsle ingår i gruppen "annat eller okänt" även sådana byggnader, vilka ej alla uppvärms med någotslags bränsle.

Tidigare folkräkningar:

1960 FOS, VI C:103, del X, tabell 7 (44A)

1970 FOS, VI C:104, del X, tabell 3 (152) (även volym)

TABELL 4: Byggnader efter huvudsaklig användning och byggnadsårsklass
Arkivnummer: 804

Områdesindelningen i publikationen:

Hela landet efter kommunform

Dessutom tillgängligt:

Förutom ovannämnda kan motsvarande uppgifter för län, regionplane-
områden, södra Österbotten, Vasa kustområde och mellersta Öster-
botten efter kommunform och kommuner erhållas från Statistikcent-
ralen i form av avgiftsbelagda ljuskopior eller som mikrofilm.

Anmärkningar:

Se tabell 1.

Tidigare folkräkningar:

1970 FOS, VI C:104, del X, tabell 9 (158)

TABELL 5: Byggnader efter huvudsaklig användning (detaljerad klassificering)
och byggnadsår
Arkivnummer: 806

Områdesindelning i publikationen:

Hela landet efter kommunform

Dessutom tillgängligt:

Förutom ovannämnda kan motsvarande uppgifter för län, regionplane-
områden, södra Österbotten, Vasa kustområde och mellersta Öster-
botten efter kommunform och kommuner erhållas från Statistikcent-
ralen i form av avgiftsbelagda ljuskopior eller som mikrofilm.

Anmärkningar:

I gruppen "egentliga bostadsbyggnader" ingår hus med 1-2 bostäder,
rad- och kedjehus samt våningshus och därtill jämförbara bostads-
hus med undantag av internatbyggnader, vilka förekommer som en
egen grupp.

Tidigare folkräkningar:

Motsvarande tabell har inte uppgjorts i tidigare folkräkningar.

TABELL 6: Byggnader efter huvudsaklig användning (detaljerad klassificering) och våningsantal
Arkivnummer: 806

Områdesindelning i publikationen:

Hela landet efter kommunform

Dessutom tillgängligt:

Förutom ovannämnda kan motsvarande uppgifter för län, regionplaneområden, södra Österbotten, Vasa kustområde och mellersta Österbotten efter kommunform och kommuner erhållas från Statistikcentralen i form av avgiftsbelagda ljuskopior eller som mikrofilm.

Anmärkningar:

Se tabell 5.

Tidigare folkräkningar:

Motsvarande tabell har inte uppgjorts i tidigare folkräkningar.

TABELL 7: Byggnader efter huvudsaklig användning och ägartyp
Arkivnummer: 807

Områdesindelning i publikationen:

Hela landet efter kommunform

Dessutom tillgängligt:

Förutom ovannämnda kan motsvarande uppgifter för län, regionplaneområden, södra Österbotten, Vasa kustområde och mellersta Österbotten efter kommunform och kommuner erhållas från Statistikcentralen i form av avgiftsbelagda ljuskopior eller som mikrofilm.

Anmärkningar:

I gruppen "bostadsbyggnader" ingår förutom egentliga bostadsbyggnader (hus med 1-2 bostäder, rad- och kejdehus, flervånings- och övriga bostadshus) även internatbyggnader.

Tidigare folkräkningar:

Motsvarande tabell har inte uppgjorts i tidigare folkräkningar.

TABELL 8: Bostadsbyggnader efter antal bostäder, byggnadsmaterial
och byggnadsår
Arkivnummer: 808

Områdesindelning i publikationen:

Hela landet efter kommunform och län

Dessutom tillgängligt:

Förutom ovannämnda kan motsvarande uppgifter för län, regionplane-
områden, södra Österbotten, Vasa kustområde och mellersta Öster-
botten efter kommunform och kommuner erhållas från Statistikcent-
ralen i form av avgiftsbelagda ljuskopior eller som mikrofilm.

Anmärkningar:

Bostadsbyggnader se tabell 7.

I gruppen "bostadsbyggnader inalles" ingår även de byggnader,
vars byggnadsmaterial är annat eller okänt.

I gruppen "alla bostadsbyggnader" ingår även de internatbyggnader,
vilka saknar bostäder enligt definitionen på en bostad.

Tidigare folkräkningar:

1950 FOS, VI C:102, del VI, tabell 3 (34)

1960 FOS, VI C:103, del X, tabell 1 (40)

1970 FOS, VI C:104, del X, tabellerna 6 (156) och 7 (157)
(även hustyp)

TABELL 9: Bebyggda fastigheter och anslutning till avloppsnät m.m. samt
antal bastur på fastigheterna
Arkivnummer: 809

Områdesindelning i publikationen:

Hela landet efter kommunform, län, regionplaneområden, södra
Österbotten, Vasa kustområde och mellersta Österbotten

Dessutom tillgängligt:

Förutom ovannämnda kan motsvarande uppgifter för län, regionplane-
områden, södra Österbotten, Vasa kustområde och mellersta Öster-
botten efter kommunform och kommuner erhållas från Statistikcent-
ralen i form av avgiftsbelagda ljuskopior eller som mikrofilm.

Anmärkningar:

I antalet fastigheter ingår inte sådana fastigheter, på vilka det finns enbart sådana sommarstugor och övriga fritidshus, som används främst av dess ägare som ferie- eller fritidshus. I antalet ingår inte heller sådana fastigheter, på vilka det finns endast sådana byggnader som ej tillhör räkningen.
Se punkt 2.1 Byggnader.

I antalet bastur ingår inte de bastur som finns på de ovannämnda fastigheterna.

Tidigare folkräkningar:

Motsvarande tabell har inte uppgjorts i tidigare folkräkningar

TABELL 10: Verksamhetslokalernas antal och golvyta efter lokalens huvudsakliga användning och byggnadens byggnadsår
Arkivnummer: 811

Områdesindelning i publikationen:

Hela landet efter kommunform

Dessutom tillgängligt:

Förutom ovannämnda kan motsvarande uppgifter för län, regionplaneområden, södra Österbotten, Vasa kustområde och mellersta Österbotten efter kommunform och kommuner erhållas från Statistikcentralen i form av avgiftsbelagda ljuskopior eller som mikrofilm.

Anmärkningar:

Klassificeringen över verksamhetslokalens huvudsakliga användning vid räkningen 1980 avviker från klassificeringen i räkningen 1970. Skillnaderna redovisas i bilaga 3.

I antalet verksamhetslokaler på 1-siffernivå ingår även de verksamhetslokaler, vilka ej kunnat placeras i någon undergrupp vid klassificeringen av huvudsaklig användning.

I antalet verksamhetslokaler ingår även sådana verksamhetslokaler, om vars golvyta man ej erhållit uppgifter.

Tidigare folkräkningar:

1960 FOS, VI C:103, del X; tabellerna 5 (43) och 6 (43A)
(lägenheter använda för annat än bostadsändamål)

1970 FOS, VI C:104, del X, tabell 13 (163) (affärs- o.a.d. lokaler)

TABELL 11: Verksamhetslokaler efter huvudsaklig användning och golvytans användning
Arkivnummer: 812

Områdesindelning i publikationen:

Hela landet efter kommunform samt län

Dessutom tillgängligt:

Förutom ovannämnda kan motsvarande uppgifter för län, regionplaneområden, södra Österbotten, Vasa kustområde och mellersta Österbotten efter kommunform och kommuner erhållas från Statistikcentralen i form av avgiftsbelagda ljuskopior eller som mikrofilm.

Anmärkningar:

Se tabell 10.

Tidigare folkräkningar:

1960 FOS, VI C:103, del X, tabell 5 (43)
(lägenheter använda för annat än bostadsändamål)
1970 FOS, VI C:104, del X, tabell 16 (166) (affärs- o.a.d. lokaler)

TABELL 12: Verksamhetslokalernas antal och golvyta efter huvudsaklig användning och upplåtelseform samt uthyrda verksamhetslokalernas genomsnittliga kvadratmeterhyra i oktober 1980
Arkivnummer: 813

Områdesindelning i publikationen:

Hela landet efter kommunform

Dessutom tillgängligt:

Förutom ovannämnda kan motsvarande uppgifter för län, regionplaneområden, södra Österbotten, Vasa kustområde och mellersta Österbotten efter kommunform och kommuner erhållas från Statistikcentralen i form av avgiftsbelagda ljuskopior eller som mikrofilm.

Anmärkningar:

Verksamhetslokaler inalles innehåller även de verksamhetslokaler vars upplåtelseform är okänd. Annars se tabell 10.

Tidigare folkräkningar:

Motsvarande tabell har inte uppgjorts i tidigare folkräkningar.

SUMMARY

According to the Census Act of 1938, a general population census encompassing the related census of housing and real estate is to be conducted every tenth year in Finland. In accordance with this Act, population censuses have been carried out in 1950, 1960, 1970 and most recently in 1980. By virtue of a specific act, the Central Statistical Office additionally conducted a population and housing census on the 1st of January, 1976.

Population censuses examine the occupational and industrial structure, family and household structure, number and structure of buildings, business premises and dwellings and the housing conditions of the population permanently residing in the country at the moment of enumeration. The 1980 population census compiled data using personal, housing, business premises, buildings, summer cottages, completed education and degrees and labour force survey questionnaire forms. The date of the enumeration was November 1, 1980. The population census is described in the publication "Index" (OSF VI C:106, Vol. XVIII), which also includes a list and models of tables.

Buildings

Buildings enumerated in the 1980 population census cover all buildings except:

- buildings used solely for agricultural production, such as barns, haysheds, etc.
- maintenance management buildings not for housing integrated with residential buildings
- buildings in the use of the defence forces and borderguard except staff residential buildings
- buildings entirely occupied by foreign embassies
- underground buildings and buildings used solely for liquid storage
- temporary structures, such as platforms, stalls, stands, work-site barracks and barrack housing

The building stock of the population census excludes summer cottages and other recreational buildings used mainly by the owner for recreational or leisure-time use. Data on these buildings are catalogued in the publication XI, "Summer cottages", whereas leisure-time buildings for business use are included in the building stock referred to here.

Business premises

Business premises are premises in a building used for purposes other than as a dwelling for a private household and occupied by enterprises, companies, organizations, public offices etc. All premises of the same occupant in the same building are viewed as a single business premises, providing that it is used for the same purpose. Premises in different buildings are always classified as separate business premises.

Construction materials

Construction material refers to the materials used to build vertical load-bearing structures of the building. The following classification of construction materials is employed:

- brick
- concrete, light concrete
- wood
- other

Dwellings

A dwelling is a room or group of rooms with an entrance directly from out-of-doors, a stairway, an outer entrance hall or similar space and use for housing the year round by a private household.

Floor space of business premises

The floor space of a business premises covers all floor space used for the same purpose in the same building by the same occupant of the business premises. If the same occupant of a business premises has premises not directly connected e.g. in different storeys of a building, then floor space refers to the total floor space of the storeys. Floor space is calculated according to the dimensions defined by interior walls.

Floor space of dwellings

The floor space of a dwelling is the area within the inside surfaces of walls surrounding the dwelling.

Heating fuel

Heating fuel refers to the fuel or energy source primarily used in heating the building. The following classification is applied:

- long-distance or regional heating
- oil, gas

- coal, coke
- electricity
- wood, peat
- other

In a long-distance or regional heating system heat is supplied to a number of buildings by a common external district heating plant. The fuel used for district heating was not requested in the 1980 population census.

Heating system

Heating system refers to the primary heating system used to heat a building. The following classification is employed:

- central heating system (water)
- central heating system (air)
- direct electric heating
- stove heating
- non-installed heating system

A central water heating system uses circulating water and a central air heating system circulates air to heat a building. Direct electric heating uses electric heaters situated in various parts of the building. Generated electric heating with stove resistors is classified under stove heating.

Lessor category of business premises

A lessor of a business premises is a person with whom an occupant of the business premises has made a rent agreement. The lessor need not necessarily be the actual owner of the business premises. Business premises are classified according to lessor as follows:

1. Private person, heirs
2. Housing corporation, cooperative housing association
3. Real estate corporation
4. Company, partnership, private firm
5. Church, parish, other religious community, foundation, foundation funds, political party, association, sports club
6. Bank, insurance establishment
7. Social security fund
8. State
9. Municipality, federation of municipalities
10. State business institution
11. Municipal business institution

Localities

All clusters of buildings with at least 200 inhabitants and a distance between buildings being generally not more than 200 metres are considered localities. In addition to residential buildings, other buildings, such as those used only as business premises, are also taken into consideration in outlining the definition of localities. This definition does not conform to regional administrative boundaries.

Main use of building

The use of the majority of the floor space of all storeys serves as the basis for classifying the main use of a building. The classification is presented in Appendix 1. It differs to some extent from that employed in the 1970 population census.

Main use of business premises

Main use is classified for business premises according to the type of activity engaged in on the premises or in the field of activity the premises serve. Classification appears in Appendix 2.

Number of storeys

The number of storeys of a building includes all storeys mainly above ground level with residential or work rooms or premises for the main use of the building. If the number of storeys of a building varies in different sections of the building, the highest number of storeys is applied.

Owner classification of building

Building owners are classified as follows:

1. Private person, heirs
2. Housing corporation, cooperative housing association
3. Real-estate corporation
4. Company, partnership, private firm
5. Church, parish, other religious community, foundation, fund, political party, association
6. Bank, insurance establishment, pension foundation, pension fund
7. Social security fund
8. State
9. Municipality, federation of municipalities
10. State business institution
11. Municipal business institution

Real estate (built-up)

The 1980 population census employs the definition of real estate as including the buildings on it enumerated in the census (see buildings).

Buildings on real estate are connected to regional networks, these being:

- sewer system
- water supply network
- electricity network

Residential buildings

A residential building is a building used for housing the year round and with more than a half of the floor space used for dwelling purposes.

Saunas on the real estates

Saunas on the real estates refer to all saunas situated on the real estate irrespective of whether they are individual buildings or belong to one dwelling or jointly serve more than one dwelling, e.g. housing corporation or business saunas.

Tenure status for business premises

Business premises are categorized by tenure status into

- 1) rented business premises and
- 2) owned business premises.

Business premises are considered rented only if the occupant has rented the premises entirely.

Type of residential building

Residential buildings are classified by type of building as follows:

1-2 dwelling buildings. This category includes residential buildings containing a maximum of two dwellings.

Terraced houses. This category covers residential buildings with at least three interconnected dwellings. Entrances to these dwellings open directly to the out-of-doors.

Multi-dwelling houses and other residential-type buildings. In addition to multi-dwelling houses, this category covers other residential buildings with a minimum of three dwellings not classified as terraced houses.

A multi-dwelling house is a building containing at least three dwellings on two or more storeys.

Use of floor space of business premises

The floor space of business premises is classified by use as follows:

- office
- shop
- industry
- accommodation
- other use of space

The floor space of each group includes space for auxiliary premises directly connected to the premises (e.g. staff welfare rooms).

Offices includes the floor space of offices, banks, post offices and other similar space.

Shops refer to the floor space of shop rooms, restaurants, cafes and other similar premises used mainly for customer service by business.

Industries refer to the floor space of all premises used for production or manufacturing purposes, or the floor space of plants, workshops, etc. Studio premises of artists are categorized under "other use of space".

Accommodation space includes the floor space of all premises used for accommodation including hospital wards, hotel rooms, prison cells, boarding house rooms, etc., but excluding the floor space of premises in common use, such as living rooms and dining areas.

Other use of space refers to the floor space of all premises which cannot be classified under the categories above. Such space is the floor space of storage areas, meeting and classroom premises and the floor space of institutional premises other than that used for accommodation or offices.

Year of completion

The year of completion indicates the year when the buildings was taken into use. If renovation comparable to rebuilding has been carried out in the building, the year of renovation is applied as the year of completion.

FINNISH-ENGLISH VOCABULARY

Alue	Region
Asuinhuoneistojen lukumäärä	Number of dwellings
Asuinhuoneistojen pinta-ala	Floor space of dwellings
Asuinrakennukset	Residential buildings
Asuntolarakennukset	Boarding houses
Betoni, kevytbetoni	Concrete, light concrete
Ei kiinteätä lämmityslaitetta	Non-installed heating system
Etelä-Pohjanmaa	South of Pohjanmaa province
1-2 huoneiston talot	1-2 dwelling buildings
Ilmakeskuslämmitys	Air central heating system
Kaikki rakennukset	All buildings
Kauko- tai aluelämpö	Long-distance or regional heating
Kaupungit	Urban municipalities
Kerrosluku	Number of storeys
Kerrostalot	Multi-dwelling houses
Keski-Pohjanmaa	Middle of Pohjanmaa province
Keskuslämmitys	Central heating
Kiinteistöillä saunoja	Saunas on real estates
Kivi	Stone
Kivihiili, koksi	Coal, coke
Kivirakennukset	Stone buildings
Koko maa	Whole country
Kunnat	Municipalities
Lukumäärä	Number
Lämmitysaine, lämmönlähde	Heating fuel, source of heat
Lämmitystapa	Heating system
Läänit	Provinces
Muu tai tuntematon	Other or unknown
Muut (rakennukset)	Other (buildings)
Niistä, siitä	Of which
Näistä liittynyt alueen viemäri-, vesijohto-, sähköverkkoon	Of which connected to regional net- work of sewer, water pipes, electricity

Omistaa tilan	Owner of business premise
Omistajatyyppi (luokitus)	Owner category (classification)
Yksityinen henkilö, perikunta	Private person, the heirs
Asunto Oy, asunto-osuuskunta	Housing corporation, cooperative housing association
Kiinteistöosaakeyhtiö	Real-estate corporation
Osaakeyhtiö	Company
Sosiaaliturvarahasto	Social security fund
Pankki, vakuutuslaitos	Bank, insurance establishment
Valtio	State
Kunta, kuntainliitto	Municipality, federation of municipalities
Valtion liikelaitos	State business institution
Kunnan liikelaitos	Municipal business institution
Muu	Other
Tuntematon	Unknown
On vuokralla tilassa	As tenant in business premise
Pinta-ala	Floor space
Pinta-alan käyttö	Use of floor space
Toimistotilaa	Office
Liiketilaa	Shop
Teollisuustilaa	Industry
Majoitustilaa	Accommodation space
Muuta tilaa	Other use of space
Puu (rakennusaine)	Wood (construction material)
Puu, turve (lämmitysaine)	Wood, peat (fuel)
Rakennus	Building
Rakennettu ja kiinteistöjä	Number of built real estates
Rakennuksen pääasiallinen käyttö (luokitus, liite 1)	Main use of building (classification, appendix 1)
Rakennusaine	Construction material
Rakentamisvuosi	Year of completion
Rivitalot	Terraced houses
Seutukaava-alueet	Regional planning areas
Suora sähkölämmitys	Direct electric heating
Sähkö	Electricity
Taajamat	Localities
Talotyyppi	Type of residential building
Tiili	Brick
Toimitila	Business premise

Toimitilan haltija	Tenure status of business premise
Toimitilan pääasiallinen käyttö (luokitus, liite 2)	Main use of business premise (classification, appendix 2)
Toimitiloja	Number of business premises
Tuntematon	Unknown
Uuni- tai kaminalämmitys	Stove heating
Vaasan rannikkoseutu	Coast region of Vaasa
Varsinaiset asuinrakennukset	Conventional residential buildings
Viemäri	Drainage
Vesijohto	Water pipes
Vesikeskuslämmitys	Water central heating system
Vuokranantaja (omistajatyypiluokitus)	Lessor category (owner category classification)
Vuokrassa lämm.kust.	Rent including heating expences
Vuokrattujen toimitilojen keski- määräinen neliömetrivuokra	Average rent per square metre for rented business premises
Vuokrattujen toimitilojen lukumäärä	Number of rented business premises
Yhteensä	Total
Öljy, kaasu	Oil, gas

TIIVISTELMÄ, VERTAILUTAULUT JA KUVIOT

SAMMANFATTNING, JÄMFÖRELSETABELLER OCH FIGURER

COMPARING TABLES AND FIGURES

TIIVISTELMÄ

Väestö- ja asuntolaskennan mukaan maassamme oli vuonna 1980 kaikkiaan 934 800 laskennan piiriin kuulunutta rakennusta. Rakennuskanta kasvoi 1970-luvulla lähes 96 900 rakennuksella eli lähes 12 prosenttia. Yli 90 prosenttia kannasta oli asuinrakennuksia. Niitä oli laskennan mukaan 842 600. Määrä kasvoi vuodesta 1970 hiukan vähemmän kuin koko rakennuskanta: vajaat kymmenen prosenttia. Valtaosa varsinaisista asuinrakennuksista oli 1-2 huoneiston taloja. Rivitalojen osuus oli noin kolme prosenttia ja kerros- ja muiden asuintalojen osuus vähän yli viisi prosenttia. Kuvio 2.

Vaikka kerrostalojen osuus asuinrakennuksista oli pieni, oli kerrostaloasuntojen osuus suuri. Se kasvoikin hieman 1970-luvulla. Vuonna 1980 oli noin 45 prosenttia kaikista asuinhuoneistoista kerros- ja muissa asuintaloissa. Pientaloasuntojen osuus oli 52 prosenttia. Kymmenen vuotta aikaisemmin niiden osuus oli 56 prosenttia. Kerros- ja muissa asuintaloissa oli silloin noin 40 prosenttia asuinhuoneistoista. Vuoden 1980 laskennan mukaan asuinhuoneistojen kokonaismäärä oli 1 838 000.

Kymmenen tai useampia asuinhuoneistoja käsittävien rakennusten määrä kasvoi viime vuosikymmenellä huomattavasti: 16 000:sta 28 000:een. Myös 5-9 asunnon talot lisääntyivät melkoisesti. Kahden, kolmen ja neljän huoneiston talot sen sijaan vähenivät. Yli 83 prosenttia kaikista asuinrakennuksista oli sellaisia, joissa oli vain yksi asuinhuoneisto. Taulu B.

Keskukslämmitys yleistyi huomattavasti 1970-luvulla. Keskukslämmitteisten asuinrakennusten määrä kasvoi yli kaksinkertaiseksi, ja uuni- ja kaminalämmitteisten määrä väheni puoleen. Vuonna 1980 oli noin 64 prosenttia asuinrakennuksista keskukslämmitteisiä. Uuni- ja kaminalämmitteisten osuus oli 35 prosenttia. Taulu A.

Kuten taulusta E käy ilmi, lämmitettiin runsasta kolmasosaa asuinrakennuksista öljyllä tai kaasulla. Osuus pieneni hiukan vuodesta 1970. Sähkölämmitys sen sijaan yleistyi 1970-luvulla. Vuonna 1970 oli sähkölämmitteisiä asuinrakennuksia vain noin 38 000 eli alle viisi prosenttia, vuonna 1980 yli 160 000 eli lähes viidesosa kaikista asuinrakennuksista. Öljy on kuitenkin edelleen merkittävä lämmitysaineena. Runsaat puolet kaikista vuoden 1960 jälkeen valmistuneista asuin- ja muista rakennuksista oli öljylämmitteisiä. Kuvio 3.

Puun ja turpeen käyttö lämmitysaineena vähentyi 1970-luvulla. Vuonna 1970 lämmitettiin kaikista rakennuksista joka toista puulla tai turpeella, vuonna 1980 enää joka kolmatta. Kivihiilen ja koksen käyttö väheni vielä enemmän. Niitä käytettiin vuonna 1970 vielä 24 000 rakennuksen lämmitykseen, mutta kymmenen vuotta myöhemmin vain puolet tuosta määrästä oli kivihiili- tai koksilämmitteisiä.

Vuoden 1970 laskennassa ei selvitetty kauko- ja aluelämmityksen osuutta. Vuonna 1980 se oli jo merkittävä. Kauko- tai aluelämpöverkkoon kuului tosin vain 4.5 prosenttia kaikista asuinrakennuksista, mutta kerrostalojen osalta prosentti oli lähes 41. Tästä johtuu, että lähes kolmasosa kaikista asuinhuoneistoista oli kauko- tai aluelämmön piirissä. Kuvio 4.

Runsas neljäsosa maamme rakennuskannasta oli vuonna 1980 enintään kymmenen vuotta vanhaa. Vuonna 1970 sen ikäisten osuus oli hieman pienempi. Yli 30 vuotta vanhoja rakennuksia oli vuonna 1980 noin 35 prosenttia kannasta. Kymmenen vuotta sitten osuus oli kolmisen prosenttiyksikköä pienempi.

Taulusta C näkyy, että valtaosa rakennuksista on yhä puurakenteisia. Niiden osuus tosin pieneni jonkin verran 1970-luvulla kivirakenteisten osuuden vastaavasti kasvaessa vajaasta 10:stä noin 13:een prosenttiin. Asuinrakennuksista oli puurakenteisten osuus lähes 90 prosenttia ja muista rakennuksista noin kaksi kolmasosaa.

Toimitilojen kokonaispinta-ala oli vuonna 1980 yhteensä 84.5 miljoonaa neliometriä. Tämä on runsaan kolmanneksen enemmän kuin vuonna 1970. Vain pieni osa toimitiloista sijaitsi asuintaloissa; näiden tilojen osuus kokonaispinta-alasta oli vain noin prosentti. Pinta-alan jakautuminen käytön mukaan ei poikennut paljoakaan vuodesta 1970. Teollisuustilan osuus kokonaispinta-alasta oli noin 30, toimistotilojen 13 ja liiketilojen 11 prosenttia. Toimitiloja oli laskennan mukaan vuonna 1980 yhteensä 166 600. Kuvio 5.

Selvitys väestö- ja asuntolaskennan tilastojen luotettavuudesta ja peittävydestä julkaistaan Tilastokeskuksen Tutkimuksia-sarjassa. Tässä yhteydessä on todettava, että eri vuosien laskentojen rakennus-, asuinhuoneisto- ja toimitilakantojen vertailu kärsii siitä, että peittävyys vaihtelee jonkin verran. Se vaihtelee kunnittain myös samassa laskennassa, koska laskentayksikön (rakennuksen) kuulumisen laskennan piiriin on joskus tulkinnanvaraista. Myös laskentayksikön siirtymien talotyyppi- tai rakennusluokitusryhmästä toiseen vaikeuttaa vertailua.

SAMMANFATTNING

Enligt folk- och bostadsräkningen fanns det år 1980 inalles 934 800 byggnader i landets byggnadsbestånd. Detta ökade under 1970-talet med närmare 96 900 byggnader dvs. med inemot 12 procent. Över 90 procent av beståndet bestod av bostadsbyggnader, vilkas antal enligt räkningen var 842 600. Antalet ökade från år 1970 något mindre än hela byggnadsbeståndet: knappa tio procent. Radhuslängornas andel var omkring tre procent och andelen flervånings- och övriga bostadshus var något över fem procent. Figur 2.

Fastän flervåningshusens andel av bostadsbyggnaderna var låg, var andelen bostäder i flervåningshus hög. Andelen växte också något under 1970-talet. År 1980 fanns omkring 45 procent av alla bostäder i flervånings- och övriga bostadshus. Andelen bostäder i småhus var 52 procent. Tio år tidigare var deras andel 56 procent. I flervånings- och övriga bostadshus fanns då omkring 40 procent av bostäderna. Enligt räkningen 1980 var totala antalet bostäder 1 838 000.

Under de senaste tio åren ökade antalet byggnader med tio eller flera bostäder märkbart: från 16 000 till 28 000. Även hus med 5-9 bostäder ökade betydligt. Däremot minskade antalet hus med två, tre eller fyra bostäder. Av alla bostadsbyggnader var över 83 procent sådana som endast hade en bostad. Tabell B.

Centralvärme blev märkbart allmännare under 1970-talet. Antalet centraluppvärmda bostadsbyggnader ökade med mer än dubbelt, och ugn- och veduppvärmda minskade med hälften. År 1980 var 64 procent av bostadsbyggnaderna centraluppvärmda. Andelen ugn- och veduppvärmda var 35 procent. Tabell A.

Som av tabell E framgår, uppvärmdes drygt en tredje del av bostadsbyggnaderna med olja eller gas. Andelen minskade något från år 1970. Däremot blev eluppvärmningen allmännare under 1970-talet. År 1970 var antalet eluppvärmda bostadsbyggnader endast omkring 38 000 eller under fem procent, år 1980 var antalet över 160 000 eller närapå en femtedel av alla bostadsbyggnader. Olja är dock fortsättningsvis ett betydande bränsle. Drygt hälften av alla bostads- och övriga byggnader som byggts efter år 1960 har oljeuppvärmning. Figur 3.

Under 1970-talet minskade användningen av ved och torv som bränsle. År 1970 uppvärmdes av alla byggnader varannan med ved eller torv, år 1980 endast var tredje. Användning av stenkol och koks minskade ännu mera. År 1970 uppvärmdes cirka 24 000 byggnader med stenkol eller koks, tio år senare endast hälften av detta antal.

År 1970 utreddes ej fjärr- och distriktuppvärmningens andel. År 1980 var andelen redan av betydelse. Visserligen var endast 4,5 procent av alla bostadsbyggnader anslutna till fjärr- eller distriktuppvärmningsnätet, men beträffande flervåningshus var andelen närapå 41 procent. Därav följer att närmare en tredjedel av alla bostäder var anslutna till fjärr- eller distriktuppvärmningsnätet. Figur 4.

Drygt en fjärdedel av byggnadsbeståndet i vårt land var år 1980 högst tio år gammalt. År 1970 var motsvarande andel något mindre. År 1980 bestod byggnadsbeståndet till cirka 35 procent av över 30 år gamla byggnader. Tio år tidigare var deras andel tre procentenheter mindre.

Som av tabell C framgår är största delen av byggnadsbeståndet fortfarande träbyggnader. Deras andel minskade dock något under 1970-talet, stenbyggnadernas andel ökade i motsvarande grad från knappa 10 procent till ungefär 13 procent. Av bostadsbyggnaderna var nära 90 procent och av övriga byggnader ungefär två tredjedelar byggda av trä.

Verksamhetslokalernas totalyta var år 1980 sammanlagt 84,5 miljoner kvadratmeter. Detta är drygt en tredjedel mera än år 1970. Endast en bråk del av verksamhetslokalerna var belägna i bostadshus. Dessa utrymmens andel av totalytan var endast omkring en procent. Golvytans fördelning efter användning är nästan densamma som år 1970. Industriutrymmenas andel av totalytan är cirka 30, kontorsutrymmenas 13 och affärsutrymmenas 11 procent. Enligt räkningen var antalet verksamhetslokaler år 1980 sammanlagt 166 600. Figur 5.

I samband med folk- och bostadsräkningen publiceras en utredning över statistikens tillförlitlighet och täckning i Statistikcentralens serie Undersökningar. Märkas bör att jämförbarheten mellan de olika årens räkningar lider av det att täckningen varierar något för byggnads- och bostadsbeståndet och verksamhetslokalerna. Den varierar regionalt emedan det ibland är en tolkningsfråga huruvida en räkningsenhet (byggnad) skall ingå i räkningen eller ej. Även räkningsenhetens överflyttning från en hustyps- eller byggnadsklassificeringsgrupp till en annan försvårar jämförelsen.

A. RAKENNUKSET LÄMMITYSTAVAN MUKAAN VUOSINA 1950, 1960, 1970 JA 1980
 BYGGNADER EFTER UPPVÄRMNINGSSÄTT ÅREN 1950, 1960, 1970 OCH 1980
 BUILDINGS BY HEATING SYSTEM IN 1950, 1960, 1970 AND 1980

Vuosi, muutos År, förändring Year, change	Yhteensä Inalles Total	Lämmitystapa - Uppvärmningssätt - Type of heating system								
		Keskuslämmitys Centralvärme Central heating		Uuni- tai kamina- lämmitys Ugns- eller kamin- uppvärmning Stove heating		Ei kiinteätä läm- mityslaitetta Inga fasta upp- värmningsan- ordningar Non-installed heating system		Tuntematon Okänt Unknown		
		%	%	%	%	%	%	%	%	
Kaikki rakennukset Alla byggnader All buildings										
1950	745 525
1960	832 460	100.0	130 708	15.7	693 659	83.3	8 093	1.0	-	-
1970	837 948	100.0	297 435	35.5	510 820	61.0	7 510	0.9	22 183	2.6
1980	934 845	100.0	611 535	65.4	301 350	32.2	7 307	0.8	14 653	1.6
Muutos 1970-1980 Förändring 1970-1980 Change 1970-1980										
	+ 96 897	+ 11.6	+ 314 100	+ 105.6	- 209 470	- 41.0	- 203	- 2.7	- 7 530	- 34.0
Asuinrakennukset Bostadsbyggnader Residential buildings										
1950	651 477
1960	725 932	100.0	100 103	13.8	625 829	86.2	-	-	-	-
1970	768 204	100.0	258 631	33.7	495 165	64.5	3 155	0.4	11 253	1.5
1980	842 662	100.0	542 574	64.4	293 051	34.8	747	0.1	6 290	0.7
Muutos 1970-1980 Förändring 1970-1980 Change 1970-1980										
	+ 74 458	+ 9.7	+ 283 943	+ 109.8	- 202 114	- 40.8	- 2 408	- 76.3	- 4 963	- 44.1
Muut rakennukset Övriga byggnader Other buildings										
1950 ¹⁾	94 048
1960 ¹⁾	106 528	100.0	30 605	28.7	67 830	63.7	8 093	7.6	-	-
1970	69 744	100.0	38 804	55.6	15 655	22.4	4 355	6.2	10 930	15.7
1980	92 183	100.0	68 961	74.8	8 299	9.0	6 560	7.1	8 363	9.1
Muutos 1970-1980 Förändring 1970-1980 Change 1970-1980										
	+ 22 439	+ 32.2	+ 30 157	+ 77.7	- 7 356	- 47.0	+ 2 205	+ 50.6	- 2 567	- 23.5

- 1) Vuosien 1950 ja 1960 laskennoissa ryhmä "Muut rakennukset" sisältää myös sellaisia rakennuksia, joista ei kerätty tietoja vv. 1970 ja 1980 laskennoissa, esim. autotallit sekä talourakennukset joissa sauna
 Vid 1950 och 1960 års räkningar innehåller gruppen "Övriga byggnader" även sådana byggnader om vilka inte insamlades uppgifter vid 1970 och 1980 års räkningar, t.ex. garage samt ekonomibygnader med bastu
 In the 1950 och 1960 censuses the group "Other buildings" also includes buildings which were excluded in 1970 and 1980 censuses for instance garages and maintenance management buildings with sauna

B. ASUINRAKENNUKSET ASUINHUONEISTOJEN LUKUMÄÄRÄN MUKAAN VUOSINA 1950, 1960, 1970 JA 1980
 BOSTADSBYGGNADER EFTER ANTAL BOSTÄDER ÅREN 1950, 1960, 1970 OCH 1980
 RESIDENTIAL BUILDINGS BY NUMBER OF DWELLINGS IN 1950, 1960, 1970 AND 1980

Asuinhuoneistojen lukumäärä Antal bostäder Number of dwelling units	1980		1970		1960		1950		Muutos Förändring % Change		
		%		%		%		%	1950-	1960-	1970-
									1960	1970	1980
1	700 796	83.2	625 121	81.4	572 795	78.9	525 728	80.7	+ 9.0	+ 9.1	+ 12.1
2	61 165	7.3	89 314	11.6	100 286	13.8	75 934	11.7	+ 32.1	- 10.9	- 31.5
3	10 889	1.3	14 169	1.8	19 551	2.7	19 805	3.0	- 1.3	- 27.5	- 23.1
4	9 639	1.1	9 996	1.3	11 634	1.6	12 541	1.9	- 7.2	- 14.1	- 3.6
5-9	17 603	2.1	12 103	1.6	12 371	1.7	12 278	1.9	+ 0.8	- 2.2	+ 45.4
10+	28 223	3.3	16 196	2.1	8 214	1.1	5 191	0.8	+ 58.2	+ 97.2	+ 74.3
Asuinrakennuksia yhteensä Bostadsbyggnader inalles Total residential buildings	842 662 ¹⁾	100.0	768 204	100.0	725 932	100.0	651 477	100.0	+ 11.4	+ 5.8	+ 9.7

Yhteensä lukuun sisältyy ryhmä "Asuinhuoneistojen lukumäärä tuntematon"
 I talet inalles ingår gruppen "Antal bostäder okänt"
 The category "Number of dwelling units" is included in the total only

- 1) "Asuinrakennuksia yhteensä" sisältää myös ne asuntolat, joissa ei ole yhtään asuinhuoneiston määritelmän mukaista asuinhuoneistoa
 "Bostadsbyggnader inalles" innehåller även de internatbyggnader vilka saknar bostäder enligt definitionen på en bostad
 The boarding houses without dwelling units are included in the category "Total residential buildings"

C. RAKENNUKSET RAKENNUSAINEEEN MUKAAN VUOSINA 1950, 1960, 1970 JA 1980
 BYGGNADER EFTER BYGGNADSMATERIAL ÅREN 1950, 1960, 1970 OCH 1980
 BUILDINGS BY CONSTRUCTION MATERIAL IN 1950, 1960, 1970 AND 1980

Vuosi År Year	Yhteensä Inalles Total	Sitä rakennusaine - Därav byggnadsmaterial Of which construction material			
		Kivi Sten Stone	%	Puu, muu Trä, annat Wood, other	%
Kaikki rakennukset Alla byggnader All buildings					
1950	745 525
1960	832 460	55 008	6.6	777 452	93.4
1970	837 948	83 125	9.9	754 823	90.1
1980	934 845	120 608	12.9	814 237	87.1
Asuinrakennukset Bostadsbyggnader Residential buildings					
1950	651 477	9 411	1.4	642 066	98.6
1960	725 932	25 586	3.5	700 346	96.5
1970	768 204	58 287	7.6	709 917	92.4
1980	842 662	89 490	10.6	753 172	89.4
Muut rakennukset Övriga byggnader Other buildings					
1950 ¹⁾	94 048
1960 ¹⁾	106 528	29 422	27.6	77 106	72.4
1970	69 744	24 838	35.6	44 906	64.4
1980	92 183	31 118	33.8	61 065	66.2

1) Vuosien 1950 ja 1960 laskennoissa ryhmä "Muut rakennukset" sisältää myös sellaisia rakennuksia, joista ei kerätty tietoja vv. 1970 ja 1980 laskennoissa, esim. autotallit sekä talousrakennukset, joissa sauna

Vid 1950 och 1960 års räkningar innehåller gruppen "Övriga byggnader" även sådana byggnader om vilka inte insamlades uppgifter vid 1970 och 1980 års räkningar, t.ex. garage samt ekonomibygnader med bastu

In the 1950 and 1960 censuses the group "Other buildings" also includes buildings which were excluded in 1970 and 1980 censuses for instance garages and maintenance management buildings with sauna

D. RAKENNUKSET PÄÄASIALLISEN KÄYTÖN JA RAKENTAMISVUODEN MUKAAN 1.11.1980
 BYGGNADER EFTER HUVUDSAKLIG ANVÄNDNING OCH BYGGNADSÅR
 BUILDINGS BY MAIN USE AND YEAR OF COMPLETION

Pääasiallinen käyttö Huvudsaklig användning Main use	Yhteensä Inalles Total		Rakentamisvuosi - Byggnadsår - Year of completion										Tuntematon Okänt Unknown			
			-1920		1921-1949		1950-1959		1960-1969		1970-1979				1980	
		%		%		%		%		%		%		%		
Kaikki rakennukset Alla byggnader All buildings	934 845	100.0	118 921	12.7	212 943	22.8	193 725	20.7	151 860	16.2	214 844	23.0	30 013	3.2	12 539	1.3
Asuinrakennukset Bostadsbyggnader Residential buildings	842 662	90.1	108 792	12.9	199 031	23.6	180 052	21.4	132 883	15.8	187 483	22.2	26 986	3.2	7 435	0.9
1-2 huoneiston talot 1-2 bostäders hus 1-2 dwelling houses	773 359	82.7	103 241	13.3	188 156	24.3	172 008	22.2	119 641	15.5	159 143	20.6	24 209	3.1	6 961	0.9
Rivitalot Radhus Terraced houses	22 613	2.4	1 031	4.6	1 017	4.5	875	3.9	3 391	15.0	14 184	62.7	1 998	8.8	117	0.5
Kerrostalot ja muut asuinrakennukset Flervåningshus och övriga bostadsbyggnader Multi dwelling houses and other residential buildings	44 371	4.7	4 328	9.8	9 641	21.7	6 909	15.8	9 500	21.4	12 991	29.3	683	1.5	319	0.7
Asuntolarakennukset Internatbyggnader Boarding houses	2 319	0.2	192	8.3	217	9.4	260	11.2	351	15.1	1 165	50.2	96	4.1	38	1.6
Myyvälä-, majoitus- ja ravitsemisrakennukset Butiks-, inkvarterings- och bespisningsbyggnader Shop, accomodation and restaurant buildings	21 926	2.3	1 871	8.5	3 194	14.6	2 985	13.6	5 013	22.9	7 592	34.6	676	3.1	595	2.7
Hoitoalan rakennukset Vårdbyggnader Institutional buildings	3 992	0.4	533	13.4	695	17.4	730	18.3	786	19.7	1 060	26.6	116	2.9	72	1.8

Toimisto- ja hallintorakennukset
Kontors- och förvaltningsbyggnader
Office buildings

7 551	0.8	985	13.0	1 137	15.1	1 291	17.1	1 769	23.4	2 017	26.7	228	3.0	124	1.6
-------	-----	-----	------	-------	------	-------	------	-------	------	-------	------	-----	-----	-----	-----

Kokoontumisrakennukset
Byggnader för samlingslokaler
Buildings for assembly

6 659	0.7	2 009	30.2	1 268	19.0	863	13.0	961	14.4	1 259	18.9	177	2.7	122	1.8
-------	-----	-------	------	-------	------	-----	------	-----	------	-------	------	-----	-----	-----	-----

Opetusrakennukset
Undervisningsbyggnader
Educational buildings

7 750	0.8	1 245	16.1	1 486	19.2	2 214	28.6	1 420	18.3	1 150	14.8	105	1.4	130	1.7
-------	-----	-------	------	-------	------	-------	------	-------	------	-------	------	-----	-----	-----	-----

Teollisuusrakennukset
Industribyggnader
Industrial buildings

19 507	2.1	1 360	7.0	2 796	14.3	2 624	13.5	4 103	21.0	7 109	36.4	1 053	5.4	462	2.4
--------	-----	-------	-----	-------	------	-------	------	-------	------	-------	------	-------	-----	-----	-----

Varastorakennukset
Lager byggnader
Warehouses

8 730	0.9	1 030	11.8	1 730	19.8	1 202	13.8	1 692	19.4	2 510	28.8	282	3.2	284	3.3
-------	-----	-------	------	-------	------	-------	------	-------	------	-------	------	-----	-----	-----	-----

Liikenteen rakennukset
Trafikbyggnader
Transport service buildings

10 640	1.1	758	7.1	1 136	10.7	1 345	12.6	2 804	26.4	4 040	38.0	303	2.8	254	2.4
--------	-----	-----	-----	-------	------	-------	------	-------	------	-------	------	-----	-----	-----	-----

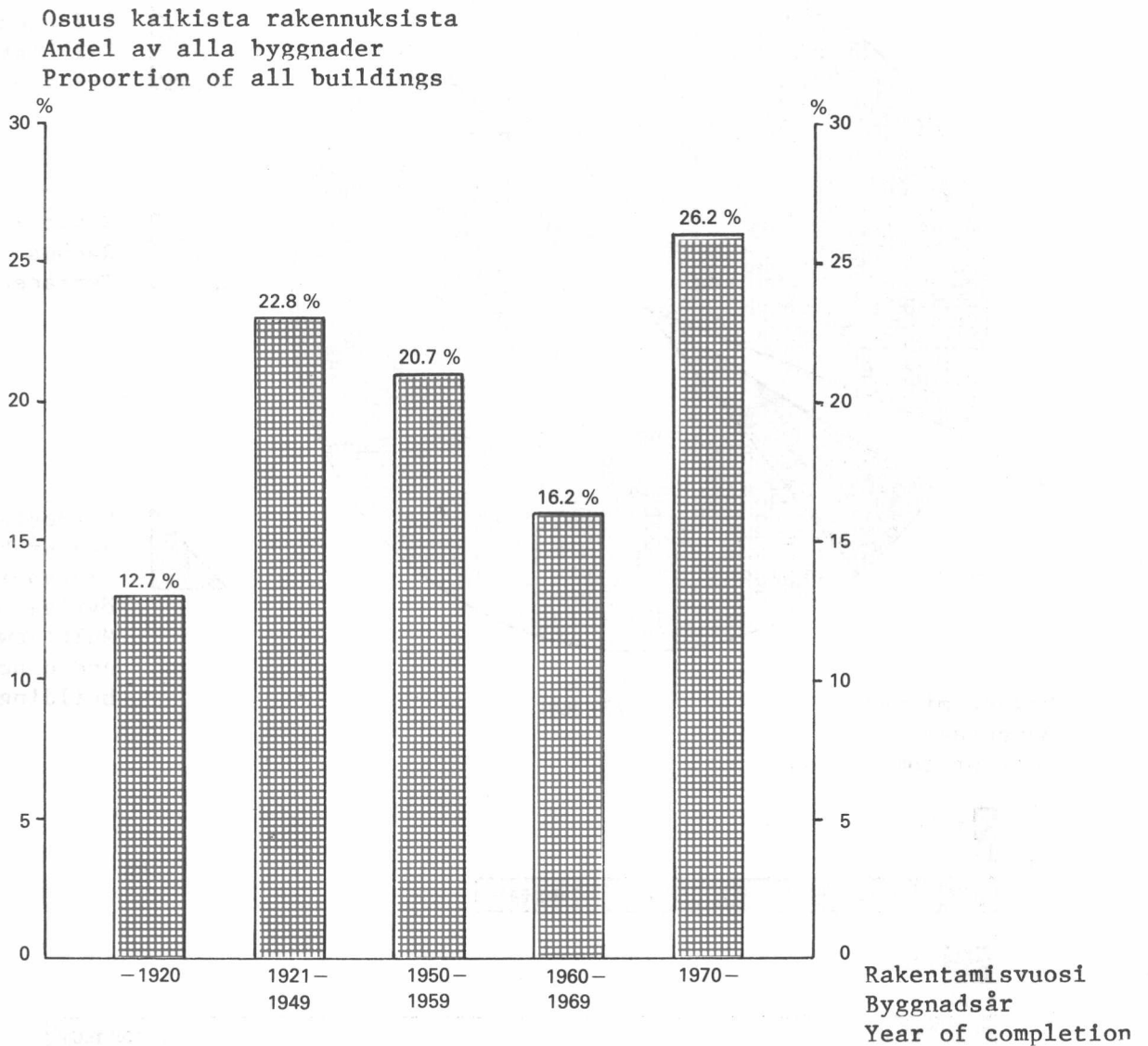
Muut rakennukset
Övriga byggnader
Other buildings

5 428	0.6	338	6.2	470	8.7	419	7.7	429	7.9	624	11.5	87	1.6	3 061	56.4
-------	-----	-----	-----	-----	-----	-----	-----	-----	-----	-----	------	----	-----	-------	------

E. RAKENNUKSET PÄÄASIALISEN KÄYTÖN JA LÄMMITYSAINEEN MUKAAN 1.11.1980
 BYGGNADER EFTER HUVUDSAKLIG ANVÄNDNING OCH BRÄNSLE
 BUILDINGS BY MAIN USE AND FUEL

Pääasiallinen käyttö Huvudsaklig användning Main use	Yhteensä Inalles Total		Lämmitysaine - Bränsle - Fuel											
			Kauko- tai alue- lämpö Fjärr- eller distriktvärme Long-distance or regional heating		Öljy, kaasu Olja, gas Oil, gas		Kivihiili, koksi Stenkol, koks Coal, coke		Sähkö Elektricitet Electricity		Puu, turve Ved, torv Wood, peat		Muu tai tunte- maton Annat eller okänt Other or unknown	
		%		%		%		%		%		%		%
Kaikki rakennukset - Alla byggnader - All buildings	934 845	100.0	48 538	5.2	347 498	37.2	11 794	1.2	178 707	19.1	327 730	35.1	20 578	2.2
Varsinaiset asuinrakennukset Egentliga bostadsbyggnader Conventional residential buildings	840 343	90.1	37 124	4.4	306 905	36.5	11 285	1.3	160 564	19.1	318 532	37.9	5 933	0.7
1-2 huoneiston talot 1-2 bostäders hus 1-2 dwelling houses	773 359	82.7	12 574	1.6	277 199	35.8	10 846	1.4	155 628	20.1	311 706	40.3	5 408	0.7
Rivitalot - Radhus Terraced houses	22 613	2.4	6 399	28.3	12 001	53.1	55	0.2	2 646	11.7	1 351	6.0	161	0.7
Kerrostalot ja muut asuin- rakennukset - Flervåningshus och övriga bostadsbyggnader Multi-dwelling houses and other residential buildings	44 371	4.7	18 153	40.9	17 705	39.9	384	0.9	2 290	5.2	5 475	12.3	364	0.8
Asuntolarakennukset Internatbyggnader Boarding houses	2 319	0.2	718	31.0	1 038	44.8	9	0.4	392	16.9	112	4.8	50	2.2
Myyvälä-, majoitus- ja ravitse- misrakennukset - Butiks-, inkvar- terings- och bespisningsbyggnader Shop, accomodation and restaurant buildings	21 926	2.3	1 542	7.0	9 430	43.0	129	0.6	6 819	31.1	2 624	12.0	1 382	6.3
Hoitoalan rakennukset Vårdbyggnader Institutional buildings	3 992	0.4	1 161	29.1	2 346	58.8	15	0.4	270	6.8	142	3.6	58	1.5
Toimisto- ja hallintorakennukset Kontors- och förvaltningsbyggnader Office buildings	7 551	0.8	1 762	23.3	3 931	52.1	33	0.4	1 343	17.8	291	3.9	191	2.5
Kokoontumisrakennukset Byggnader för samlingslokaler Buildings for assembly	6 659	0.7	718	10.8	2 870	43.1	37	0.6	1 505	22.6	956	14.4	573	8.6
Opetusrakennukset Undervisningsbyggnader Educational buildings	7 750	0.8	1 410	18.2	4 364	56.3	29	0.4	602	7.8	1 240	16.0	105	1.4
Teollisuusrakennukset Industribyggnader Industrial buildings	19 507	2.1	2 633	13.5	9 447	48.4	166	0.9	2 279	11.7	1 945	10.0	3 037	15.6
Muut rakennukset - Övriga byggnader - Other buildings	24 798	2.7	1 470	5.9	7 167	28.9	91	0.4	4 933	19.9	1 888	7.6	9 249	37.3

KUVIO 1. RAKENNUKSET RAKENTAMISVUODEN MUKAAN 1.11.1980
 FIGUR BYGGNADER EFTER BYGGNADSÅR
 FIGURE BUILDINGS BY YEAR OF COMPLETION

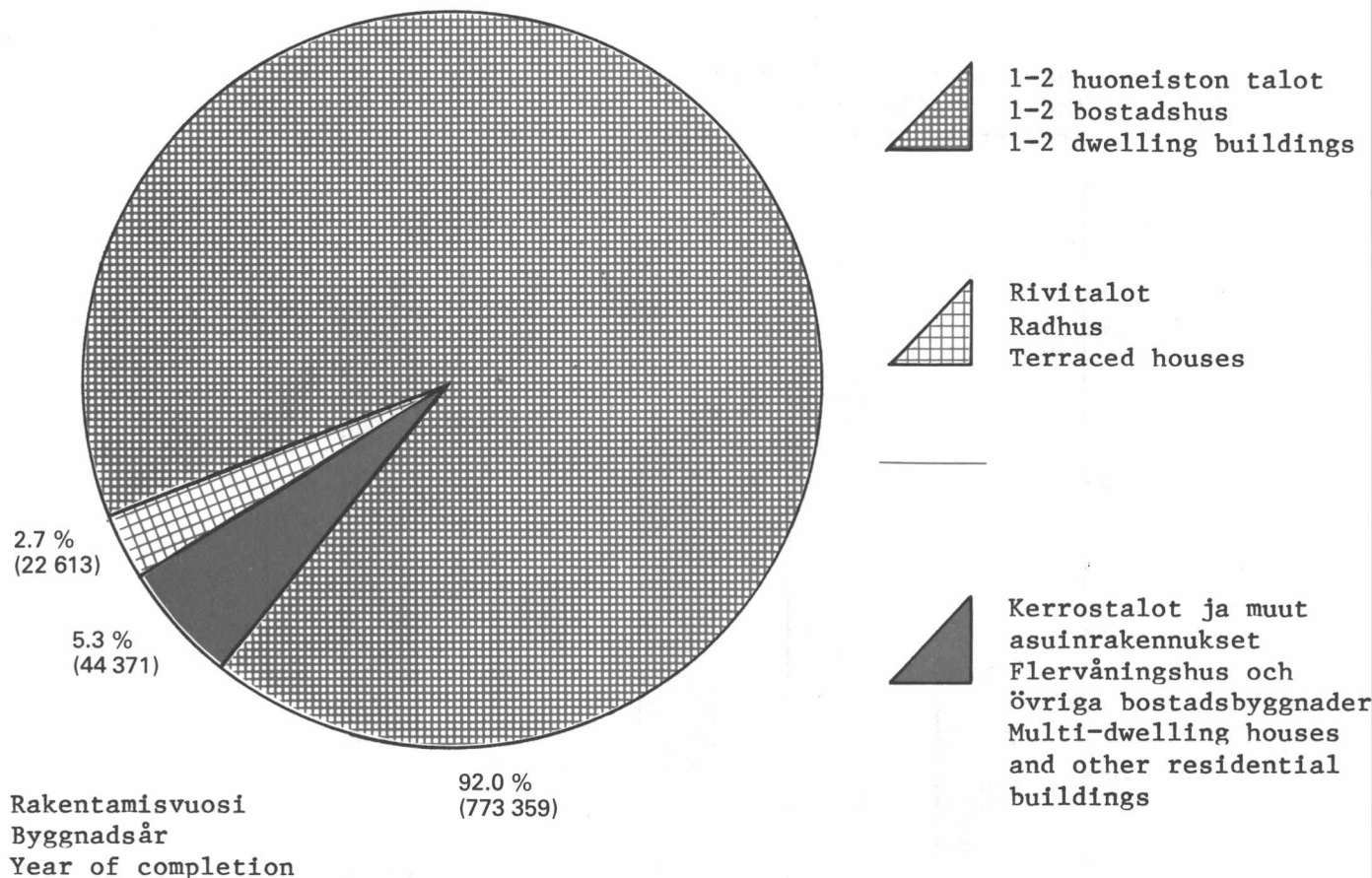


Asuinrakennusten osuus kaikista rakennuksista
 Bostadsbyggnadernas andel av alla byggnader
 Residential buildings, proportion of all
 buildings

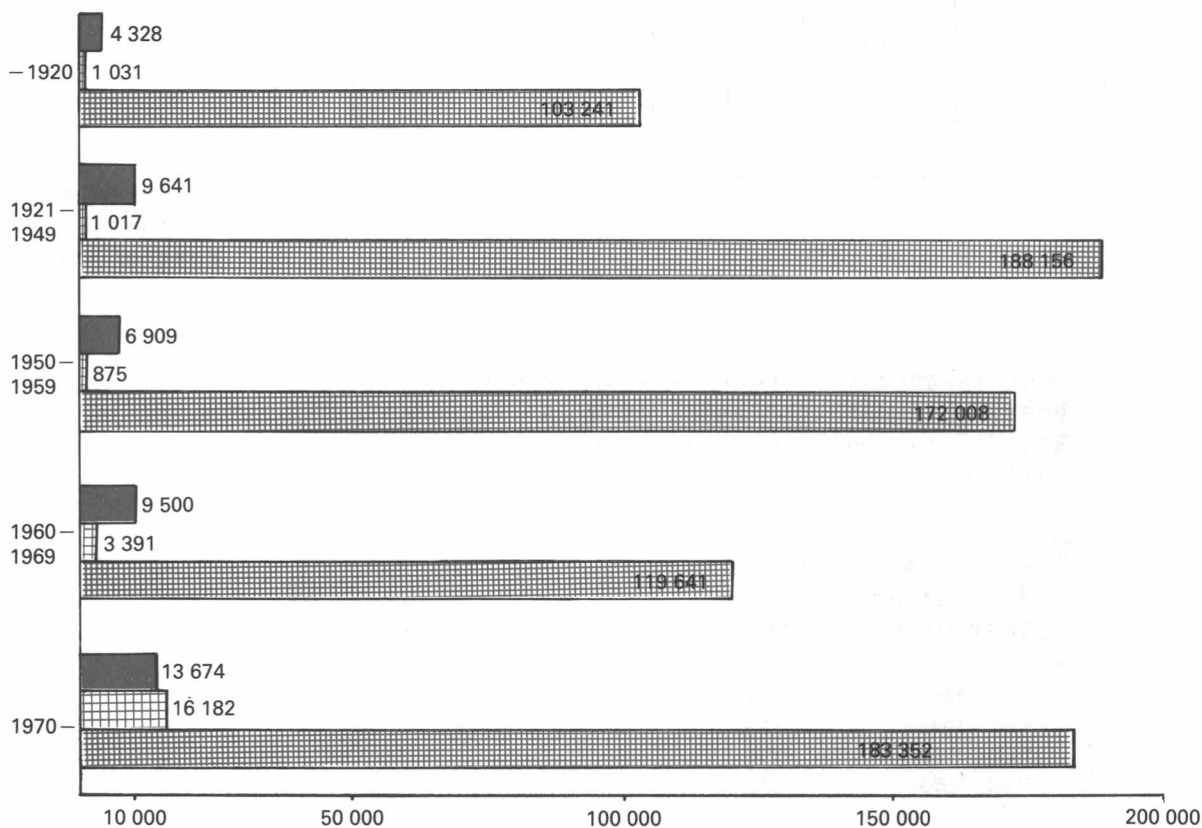
Rakentamisvuosi
 Byggnadsår
 Year of completion

-1920	91.5
1921-1949	93.5
1950-1959	92.9
1960-1969	87.5
1970-	87.6

KUVIO 2. VARSINAISET ASUINRAKENNUKSET TALOTYYPIN JA RAKENTAMISVUODEN MUKAAN
 FIGUR EGENTLIGA BOSTADSBYGGNADER EFTER HUSTYP OCH BYGGNADSÅR
 FIGURE CONVENTIONAL RESIDENTIAL BUILDINGS BY TYPE OF RESIDENTIAL BUILDING AND YEAR OF COMPLETION

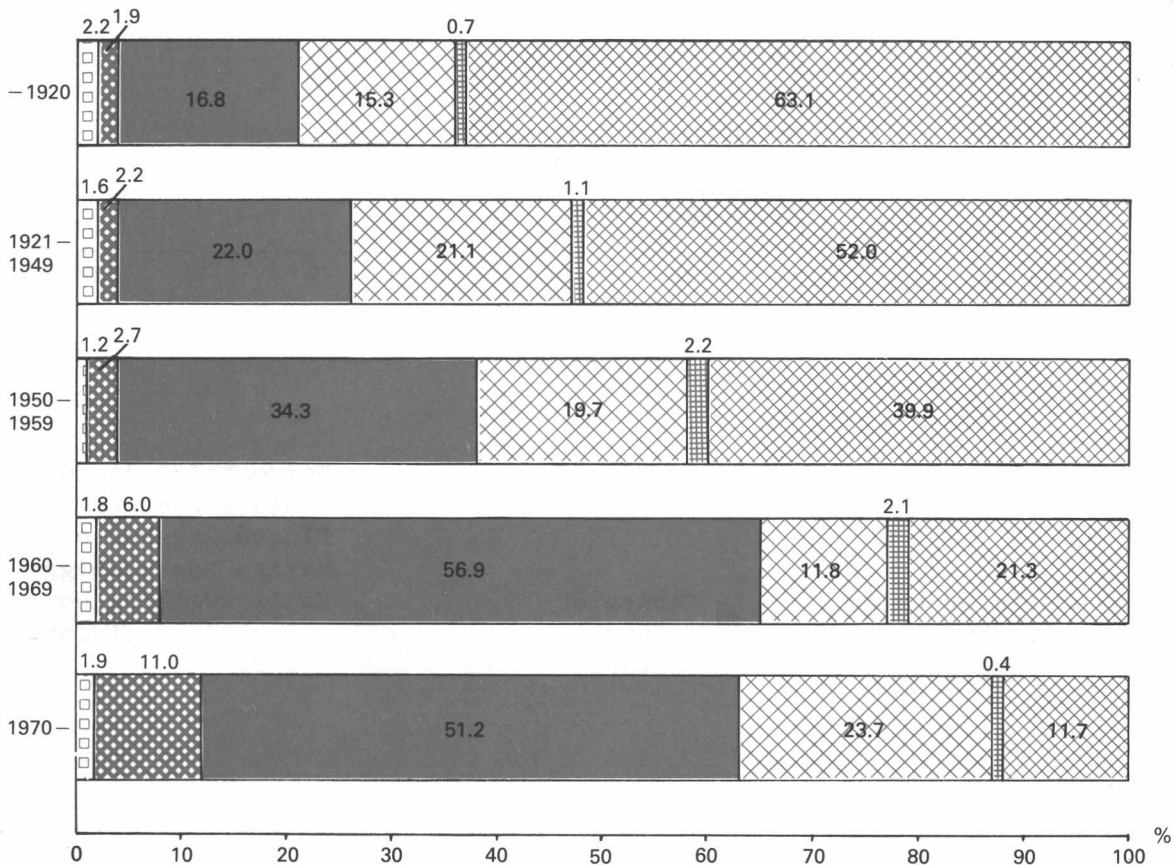
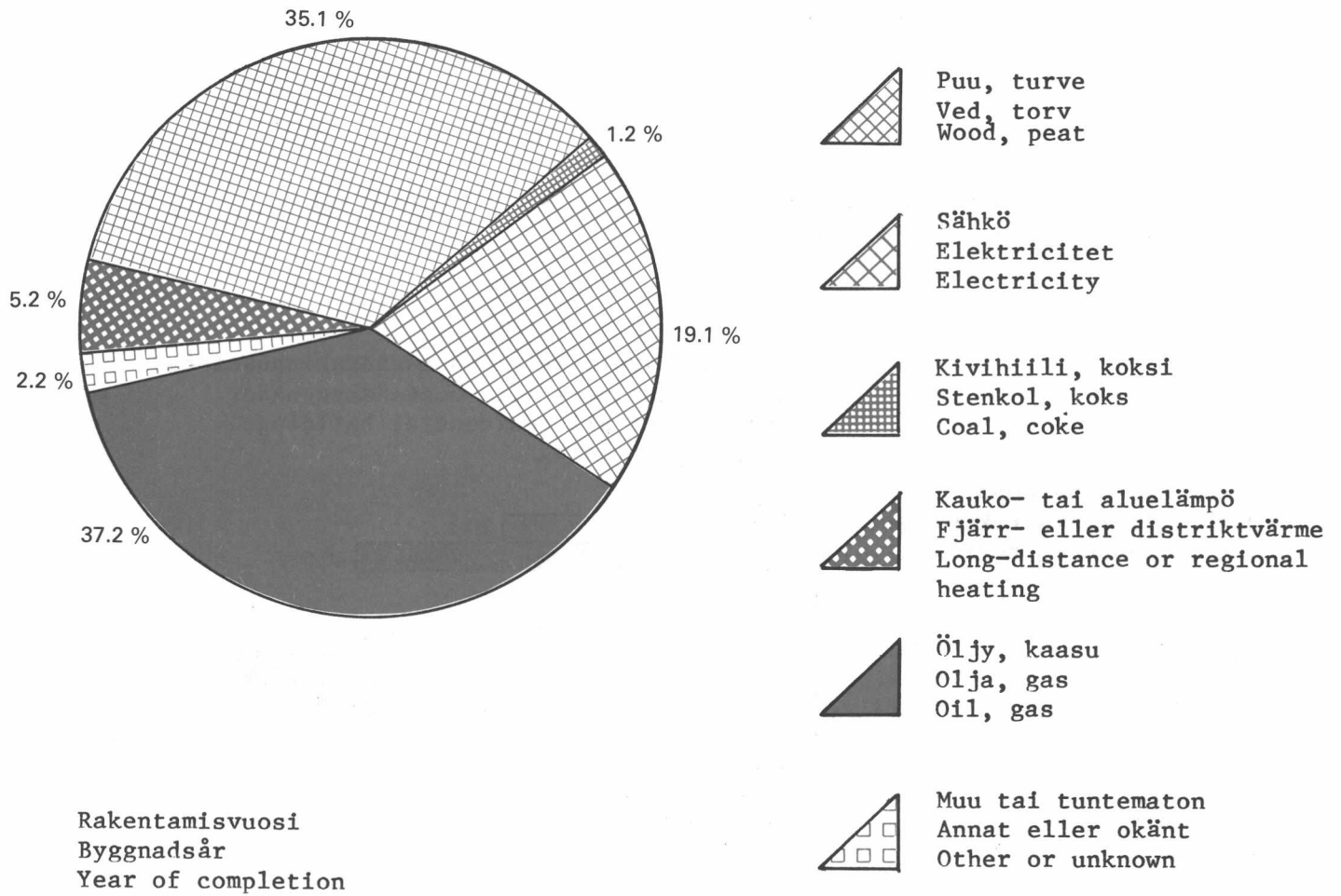


Rakentamisvuosi
 Byggnadsår
 Year of completion



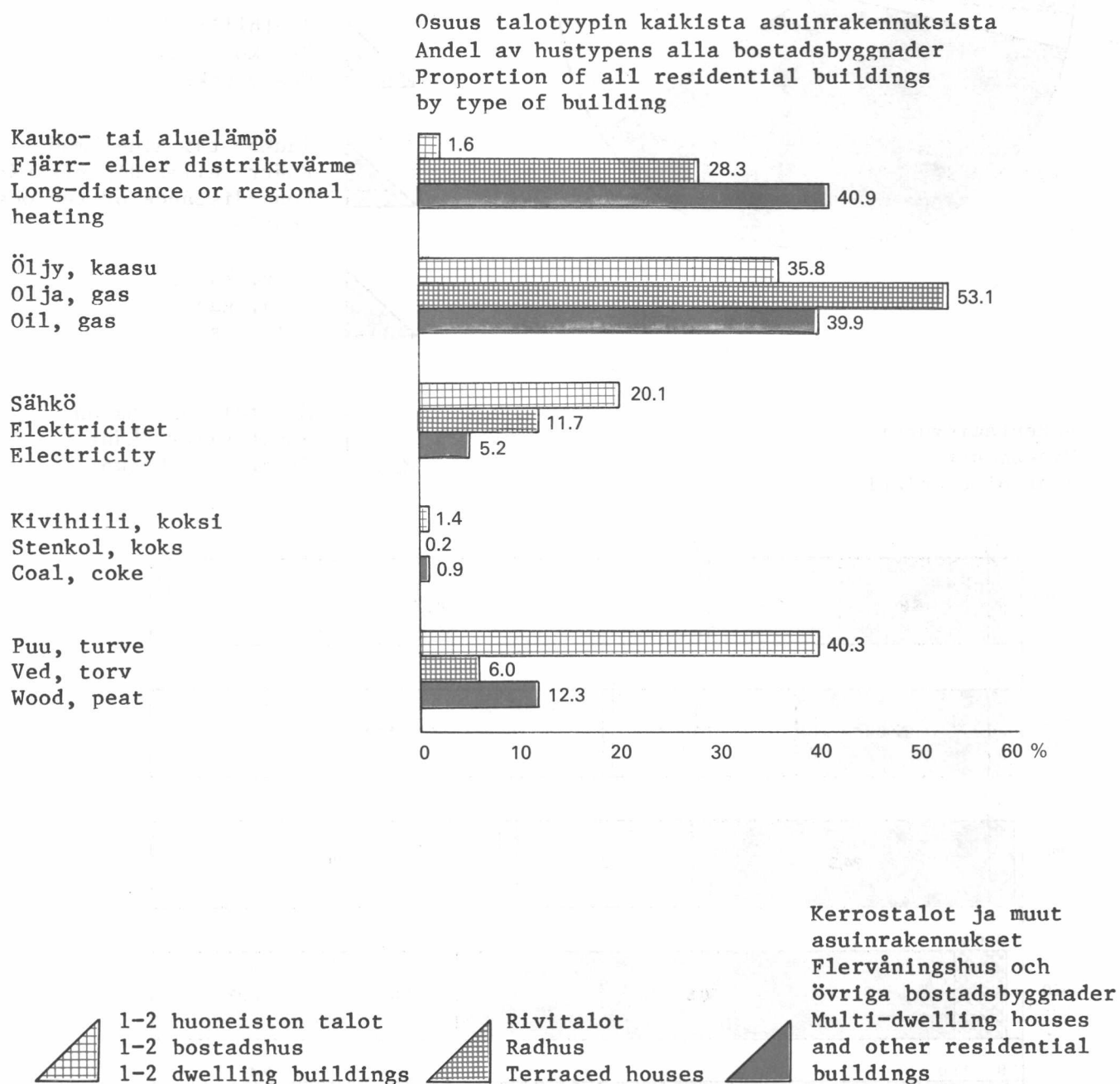
Lukumäärä
 Antalet
 Number

KUVIO 3. RAKENNUKSET LÄMMITYSAINEEN JA RAKENTAMISVUODEN MUKAAN 1.11.1980
 FIGUR BYGGNADER EFTER BRÄNSLE OCH BYGGNADSÅR
 FIGURE BUILDINGS BY FUEL AND YEAR OF COMPLETION



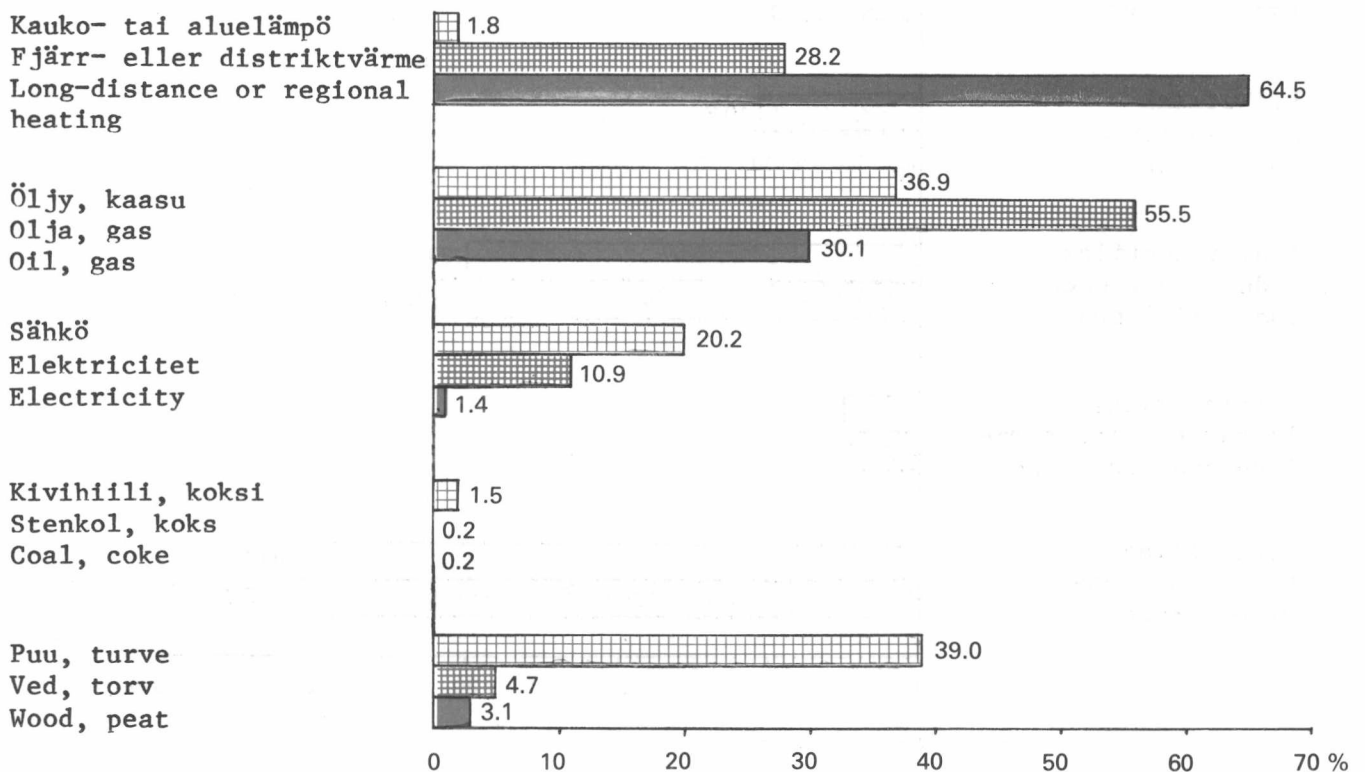
KUVIO 4. VARSINAISET ASUINRAKENNUKSET JA ASUINHUONEISTOT
LÄMMITYSAINEEN JA TALOTYYPIN MUKAAN 1.11.1980
FIGUR EGENTLIGA BOSTADSBYGGNADER OCH BOSTÄDER EFTER BRÄNSLE
OCH HUSTYP
FIGURE CONVENTIONAL RESIDENTIAL BUILDINGS AND DWELLINGS BY FUEL
AND TYPE OF RESIDENTIAL BUILDING


Asuinrakennukset - Bostadsbyggnader -
Residential buildings





Asuinhuoneistot - Bostäder - Dwellings

Osuus talotyypin kaikista asuinhuoneistoista
 Andel av hus typens alla bostäder
 Proportion of all dwellings by type of building

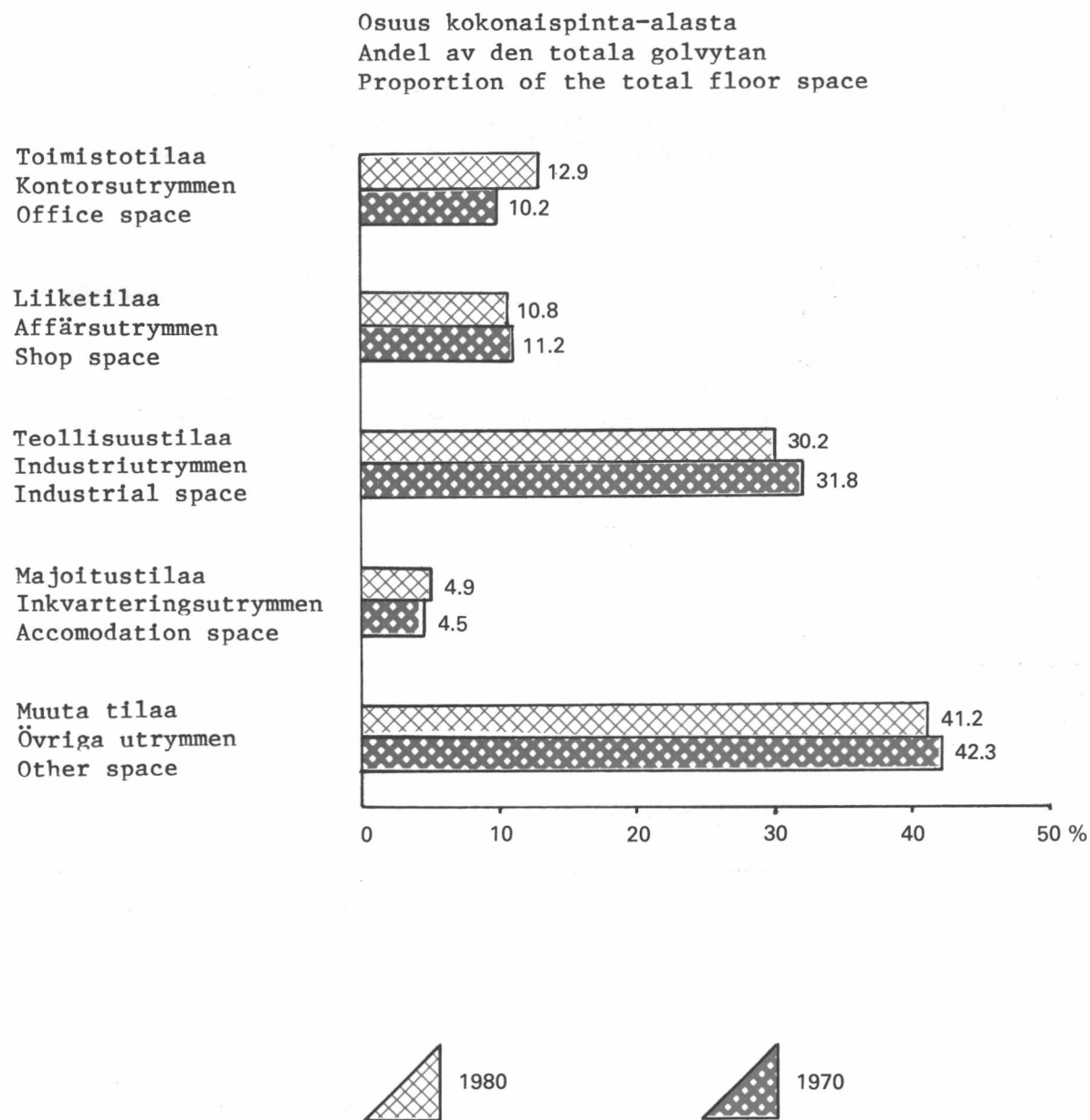


 1-2 huoneiston talot
1-2 bostadshus
1-2 dwelling buildings

 Rivitalot
Radhus
Terraced houses

 Kerrostalot ja muut
asuinrakennukset
Flervåningshus och
övriga bostadsbyggnader
Multi-dwelling houses
and other residential
buildings

KUVIO 5. TOIMITILOJEN PINTA-ALAN JAKAUTUMINEN KÄYTÖN MUKAAN VUOSINA 1970 JA 1980
 FIGUR FÖRDELNINGEN AV VERSAMHETSLOKALERNAS GOLVYTA EFTER ANVÄNDNING ÅREN 1970 OCH 1980
 FIGURE FLOOR SPACE OF BUSINESS PREMISES, DISTRIBUTION BY USE IN 1970 AND 1980



TAULUT

TABELLER

TABLES

1. Rakennukset pääasiallisen käytön ja rakennusaineen mukaan 1.11.1980

801

Byggnader efter huvudsaklig användning och byggnadsmaterial

Buildings by main use and construction material

Alue, rakennusten lukumäärä rakennusaine Område, antal byggnader, byggnadsmaterial	Kaikki rakennukset Alla byggnader		Asuinrakennukset — Bostadsbyggnader											
	Yhteensä Inalles	%	Asuinrakennukset		Varsinaiset asuinrakennukset — Egentliga bostadsbyggnader						Asuntola- rakennukset Internat- byggnader			
			Yhteensä Inalles	Yhteensä Inalles	1—2 huoneis- ton talot 1—2 bostäders hus	Rivitalot Radhus	Muut Övriga	Yhteensä Inalles	Yhteensä Inalles	Yhteensä Inalles	Yhteensä Inalles	Yhteensä Inalles	Yhteensä Inalles	
KOKO MAA — HELA LANDET	934845	100.0	842662	100.0	840343	99.7	773359	91.8	22613	2.7	44371	5.3	2319	0.3
KIVI-STEN PUU-TRÄ	120608 800790	12.9 85.7	89490 748390	100.0	88469 747188	98.9 99.8	51257 718525	57.3 96.0	9080 13103	10.1 1.8	28132 15560	31.4 2.1	1021 1202	1.1 0.2
TAAJAMA-AL.--TÄTORTSOMR.	514353	100.0	460151	100.0	458559	99.7	396173	86.1	20560	4.5	41826	9.1	1592	0.3
KIVI-STEN PUU-TRÄ	99617 406904	19.4 79.1	75238 381871	100.0	74409 381169	98.9 99.8	38701 355489	51.4 93.1	8466 11709	11.3 3.1	27242 13971	36.2 3.7	829 702	1.1 0.2
KAUPUNGIT — STÄDER	386292	100.0	345024	100.0	343751	99.6	294094	85.2	13202	3.8	36455	10.6	1273	0.4
KIVI-STEN PUU-TRÄ	77827 302276	20.1 78.3	58337 284240	100.0	57640 283712	98.8 99.8	27427 265085	47.0 93.3	6220 6687	10.7 2.4	23993 11940	41.1 4.2	697 528	1.2 0.2
TAAJAMA-AL.--TÄTORTSOMR.	308715	100.0	276368	100.0	275371	99.6	227368	82.3	12555	4.5	35448	12.8	997	0.4
KIVI-STEN PUU-TRÄ	71641 232191	23.2 75.2	54725 219576	100.0	54108 219223	98.9 99.8	24680 201420	45.1 91.7	5935 6344	10.8 2.9	23493 11459	42.9 5.2	617 347	1.1 0.2
MUUT KUNNAT ÖVRIGA KOMMUNER	548553	100.0	497638	100.0	496592	99.8	479265	96.3	9411	1.9	7916	1.6	1046	0.2
KIVI-STEN PUU-TRÄ	42781 498514	7.8 90.9	31153 464150	100.0	30829 463476	99.0 99.9	23830 453440	76.5 97.7	2860 6416	9.2 1.4	4139 3620	13.3 0.8	324 674	1.0 0.1
TAAJAMA-AL.--TÄTORTSOMR.	205638	100.0	183783	100.0	183188	99.7	168805	91.9	8005	4.4	6378	3.5	595	0.3
KIVI-STEN PUU-TRÄ	27976 174713	13.6 85.0	20513 162301	100.0	20301 161946	99.0 99.8	14021 154069	68.4 94.9	2531 5365	12.3 3.3	3749 2512	18.3 1.5	242 355	1.0 0.2
LUDEAHAAN LÄÄNI NYLANDS LÄN	137164	100.0	123142	100.0	122706	99.6	104635	85.0	5487	4.5	12584	10.2	436	0.4
KIVI-STEN PUU-TRÄ	32961 101394	24.0 73.9	26118 95780	100.0	25933 95533	99.3 99.7	13006 90783	45.8 94.8	3072 2224	11.8 2.3	9855 2526	37.7 2.6	185 247	0.7 0.3
TAAJAMA-AL.--TÄTORTSOMR.	100148	100.0	89973	100.0	89699	99.7	72337	80.4	5251	5.8	12111	13.5	274	0.3
KIVI-STEN PUU-TRÄ	29614 68472	29.6 68.4	23959 65033	100.0	23802 64919	99.3 99.8	11120 60605	46.4 93.2	2999 2065	12.5 3.2	9683 2249	40.4 3.5	157 114	0.7 0.2
KAUPUNGIT — STÄDER	82857	100.0	73552	100.0	73238	99.6	57420	78.1	4389	6.0	11429	15.5	314	0.4
KIVI-STEN PUU-TRÄ	26599 54327	32.1 65.6	21295 51376	100.0	21144 51216	99.3 99.7	9271 47629	43.5 92.7	2676 1536	12.6 3.0	9197 2051	43.2 4.0	151 160	0.7 0.3
TAAJAMA-AL.--TÄTORTSOMR.	75641	100.0	67846	100.0	67637	99.7	52129	76.8	4296	6.3	11212	16.5	209	0.3
KIVI-STEN PUU-TRÄ	25427 48573	33.6 64.2	20734 46298	100.0	20600 46226	99.4 99.8	8884 42782	42.8 92.4	2631 1488	12.7 3.2	9085 1956	43.8 4.2	134 72	0.6 0.2
MUUT KUNNAT ÖVRIGA KOMMUNER	54307	100.0	49590	100.0	49468	99.8	47215	95.2	1098	2.2	1155	2.3	122	0.2
KIVI-STEN PUU-TRÄ	6362 47067	11.7 86.7	4823 44404	100.0	4789 44317	99.3 99.8	3735 43154	77.4 97.2	396 688	8.2 1.5	658 475	13.6 1.1	34 87	0.7 0.2
TAAJAMA-AL.--TÄTORTSOMR.	24507	100.0	22127	100.0	22062	99.7	20208	91.3	955	4.3	899	4.1	65	0.3
KIVI-STEN PUU-TRÄ	4187 19899	17.1 81.2	3225 18735	100.0	3202 18693	99.3 99.8	2236 17623	69.3 95.1	368 577	11.4 3.1	598 293	18.5 1.6	23 42	0.7 0.2
TURUN-PORIN LÄÄNI ÅBO-BJÖRNEBORG'S LÄN	157586	100.0	142775	100.0	142497	99.8	132783	93.0	3506	2.5	6208	4.3	278	0.2
KIVI-STEN PUU-TRÄ	17903 137666	11.4 87.4	12658 129558	100.0	12509 129433	98.8 99.9	7589 124725	60.0 96.3	1107 2359	8.7 1.8	3813 2349	30.1 1.8	149 125	1.2 0.1
TAAJAMA-AL.--TÄTORTSOMR.	84017	100.0	74676	100.0	74461	99.7	65422	87.6	3221	4.3	5818	7.8	209	0.3
KIVI-STEN PUU-TRÄ	14425 68604	17.2 81.7	10253 64130	100.0	10130 64045	98.8 99.9	5473 59736	53.4 93.1	998 2191	9.7 3.4	3659 1218	35.7 3.3	123 85	1.2 0.1
KAUPUNGIT — STÄDER	69069	100.0	61372	100.0	61194	99.7	53801	87.7	2289	3.7	5104	8.3	178	0.3
KIVI-STEN PUU-TRÄ	11328 56979	16.4 82.5	7890 53293	100.0	7772 53236	98.5 99.9	3839 49825	48.7 93.5	701 1567	8.9 2.9	3232 1844	41.0 3.5	118 57	1.5 0.1
TAAJAMA-AL.--TÄTORTSOMR.	49591	100.0	43668	100.0	43521	99.7	36449	83.5	2167	5.0	4905	11.2	147	0.3
KIVI-STEN PUU-TRÄ	10004 39059	20.2 78.8	7031 36506	100.0	6927 36464	98.5 99.9	3154 33206	44.9 91.0	650 1500	9.2 4.1	3123 1758	44.4 4.8	104 42	1.5 0.1
MUUT KUNNAT ÖVRIGA KOMMUNER	88517	100.0	81403	100.0	81303	99.9	78982	97.0	1217	1.5	1104	1.4	100	0.1
KIVI-STEN PUU-TRÄ	6575 80687	7.4 91.2	4768 76265	100.0	4737 76197	99.3 99.9	3750 74900	78.6 98.2	406 792	8.5 1.0	581 505	12.2 0.7	31 68	0.7 0.1

Alue, rakennusten lukumäärä, rakennusaine Område, antal byggnader, byggnadsmaterial	Muut rakennukset — Övriga byggnader															
	Yhteensä Inalles		Myyvälä-, majoitus-, ravitsemis- rakenn. Butiks- e.d. byggnader		Hoitoalan rakennukset Vårdbyggnader		Toimisto- ja hallintorak. Kontors- och förvaltn. byggnader		Kokoontu- misraken- nukset Samlings- lokalbyggnader		Opetus- rakennukset Undervis- ningsbyggnader		Teollisuus- rakennukset Industri- byggnader		Muut ra- kennukset Övriga byggnader	
		%		%		%		%		%		%		%		%
KOKO MAA - HELA LANDET	92183	100.0	21926	23.8	3992	4.3	7551	8.2	6659	7.2	7750	8.4	19507	21.2	24798	26.9
KIVI-STEN PUU-TRÄ	31118	100.0	4342	14.0	2032	6.5	3716	11.9	1628	5.2	3465	11.1	9360	30.1	6575	21.1
TAAJAMA-AL.-TÄTORTSOMR.	52400	100.0	16833	32.1	1852	3.5	3582	6.8	4778	9.1	4068	7.8	8039	15.3	13248	25.3
KIVI-STEN PUU-TRÄ	24379	100.0	3897	16.0	1630	6.7	3339	13.7	1350	5.5	2593	10.6	6840	28.1	4730	19.4
KAUPUNGIT - STÄDER	25033	100.0	6910	27.6	1383	5.5	2447	9.8	2754	11.0	1342	5.4	4473	17.9	5724	22.9
KIVI-STEN PUU-TRÄ	41268	100.0	8082	19.6	2110	5.1	4163	10.1	2822	6.8	3037	7.4	9539	23.1	11515	27.9
KIVI-STEN PUU-TRÄ	19490	100.0	2979	15.3	1203	6.2	2435	12.5	1045	5.4	1917	9.8	5672	29.1	4239	21.7
TAAJAMA-AL.-TÄTORTSOMR.	18036	100.0	4766	26.4	845	4.7	1568	8.7	1662	9.2	1027	5.7	2876	15.9	5292	29.3
KIVI-STEN PUU-TRÄ	32347	100.0	6537	20.2	1784	5.5	3657	11.3	2201	6.8	2307	7.1	7672	23.7	8189	25.3
KIVI-STEN PUU-TRÄ	16916	100.0	2836	16.8	1043	6.2	2258	13.3	911	5.4	1652	9.8	4759	28.1	3457	20.4
MUUT KUNNAT ÖVRIGA KOMMUNER	12621	100.0	3410	27.0	692	5.5	1273	10.1	1200	9.5	584	4.6	2115	16.8	3347	26.5
KIVI-STEN PUU-TRÄ	50915	100.0	13844	27.2	1882	3.7	3388	6.7	3837	7.5	4713	9.3	9968	19.6	13283	26.1
KIVI-STEN PUU-TRÄ	11628	100.0	1363	11.7	829	7.1	1281	11.0	583	5.0	1548	13.3	3688	31.7	2336	20.1
TAAJAMA-AL.-TÄTORTSOMR.	34364	100.0	12067	35.1	1007	2.9	2014	5.9	3116	9.1	3041	8.8	5163	15.0	7956	23.2
KIVI-STEN PUU-TRÄ	21855	100.0	4701	21.5	1314	6.0	2314	10.6	2074	9.5	1755	8.0	5048	23.1	4649	21.3
KIVI-STEN PUU-TRÄ	7463	100.0	1061	14.2	587	7.9	1081	14.5	435	5.9	941	12.6	2081	27.9	1273	17.1
LUDEMAAN LÄÄNI NYLANDS LÄN	12412	100.0	3500	28.2	691	5.6	1174	9.5	1554	12.5	758	6.1	2358	19.0	2377	19.2
KIVI-STEN PUU-TRÄ	14022	100.0	2160	15.4	826	5.9	1633	11.6	1015	7.2	1150	8.2	3245	23.2	3989	28.4
KIVI-STEN PUU-TRÄ	6843	100.0	891	13.0	485	7.1	1054	15.4	323	4.7	716	10.5	1961	28.7	1413	20.6
TAAJAMA-AL.-TÄTORTSOMR.	5614	100.0	1181	21.0	317	5.6	520	9.3	636	11.3	393	7.0	879	15.7	1688	30.1
KIVI-STEN PUU-TRÄ	10175	100.0	1655	16.3	641	6.3	1407	13.8	703	6.9	830	8.2	2301	22.6	2638	25.9
KIVI-STEN PUU-TRÄ	5655	100.0	837	14.8	391	6.9	981	17.3	265	4.7	596	10.5	1486	26.3	1059	19.4
KAUPUNGIT - STÄDER	3439	100.0	741	21.5	232	6.7	384	11.2	400	11.6	211	6.1	536	15.6	935	27.2
KIVI-STEN PUU-TRÄ	9305	100.0	1361	14.6	585	6.3	1280	13.8	583	6.3	739	7.9	2055	22.1	2702	29.0
KIVI-STEN PUU-TRÄ	5304	100.0	719	13.6	360	6.8	915	17.3	257	4.8	552	10.4	1405	26.5	1056	20.7
TAAJAMA-AL.-TÄTORTSOMR.	2951	100.0	571	19.3	207	7.0	319	10.8	289	9.8	158	5.4	428	14.5	979	33.2
KIVI-STEN PUU-TRÄ	7795	100.0	1242	15.9	471	6.0	1174	15.1	472	6.1	631	8.1	1717	22.0	2088	26.8
KIVI-STEN PUU-TRÄ	4693	100.0	694	14.8	303	6.5	869	18.5	220	4.7	491	10.5	1195	25.5	921	19.6
MUUT KUNNAT ÖVRIGA KOMMUNER	2275	100.0	482	21.2	155	6.8	272	12.0	227	10.0	122	5.4	335	14.7	682	30.0
KIVI-STEN PUU-TRÄ	4717	100.0	799	16.9	241	5.1	353	7.5	432	9.2	411	8.7	1194	25.3	1287	27.3
KIVI-STEN PUU-TRÄ	1539	100.0	172	11.2	125	8.1	139	9.0	66	4.3	164	10.7	556	36.1	317	20.6
TAAJAMA-AL.-TÄTORTSOMR.	2663	100.0	610	22.9	110	4.1	201	7.5	347	13.0	235	8.8	451	16.9	709	26.6
KIVI-STEN PUU-TRÄ	2380	100.0	413	17.4	170	7.1	233	9.8	231	9.7	199	8.4	584	24.5	550	23.1
KIVI-STEN PUU-TRÄ	962	100.0	143	14.9	88	9.1	112	11.6	45	4.7	105	10.9	291	30.2	178	18.5
TURUN-PORIN LÄÄNI ÅBO-BJÖRNEBORGS LÄN	1164	100.0	259	22.3	77	6.6	112	9.6	173	14.9	89	7.6	201	17.3	253	21.7
KIVI-STEN PUU-TRÄ	14811	100.0	2961	20.0	581	3.9	1322	8.9	1164	7.9	1106	7.5	3773	25.5	3904	26.4
KIVI-STEN PUU-TRÄ	5245	100.0	714	13.6	296	5.6	609	11.6	280	5.3	458	8.7	1743	33.2	1445	21.8
TAAJAMA-AL.-TÄTORTSOMR.	8108	100.0	2131	26.3	271	3.3	673	8.3	838	10.3	626	7.7	1648	20.3	1921	23.7
KIVI-STEN PUU-TRÄ	9347	100.0	1887	20.2	454	4.9	1034	11.1	746	8.0	617	6.6	2446	26.2	2163	23.1
KIVI-STEN PUU-TRÄ	4172	100.0	642	15.4	234	5.6	549	13.2	231	5.5	363	8.7	1296	31.1	857	20.5
KAUPUNGIT - STÄDER	4474	100.0	1178	26.3	206	4.6	453	10.1	481	10.8	243	5.4	906	20.3	1067	22.5
KIVI-STEN PUU-TRÄ	7697	100.0	1553	20.2	352	4.6	746	9.7	541	7.0	519	6.7	1936	25.2	2050	26.6
KIVI-STEN PUU-TRÄ	3438	100.0	530	15.4	187	5.4	391	11.4	176	5.1	278	8.1	1092	31.8	784	22.8
TAAJAMA-AL.-TÄTORTSOMR.	3686	100.0	972	26.4	155	4.2	333	9.0	350	9.5	235	6.4	658	17.9	983	26.7
KIVI-STEN PUU-TRÄ	5923	100.0	1250	21.1	291	4.9	633	10.7	399	6.7	361	6.1	1524	25.7	1465	24.7
KIVI-STEN PUU-TRÄ	2973	100.0	505	17.0	154	5.2	360	12.1	148	5.0	240	8.1	931	31.3	635	21.4
MUUT KUNNAT ÖVRIGA KOMMUNER	2553	100.0	704	27.6	127	5.0	255	10.0	241	9.4	117	4.6	453	17.7	656	25.7
KIVI-STEN PUU-TRÄ	7114	100.0	1408	19.8	229	3.2	576	8.1	623	8.8	587	8.3	1837	25.8	1854	26.1
KIVI-STEN PUU-TRÄ	1807	100.0	184	10.2	109	6.0	218	12.1	104	5.8	180	10.0	651	36.0	361	20.0
KIVI-STEN PUU-TRÄ	4422	100.0	1159	26.2	116	2.6	340	7.7	488	11.0	351	8.8	990	22.4	938	21.2

(Jatk. — Forts. — Cont.)

Alue, rakennusten lukumäärä rakennusaine Område, antal byggnader, byggnadsmaterial	Kaikki raken- nukset Alla bygg- nader		Asuinrakennukset — Bostadsbyggnader											
	Yhteensä Inalles	%	Varsinaiset asuinrakennukset —		Egentliga bostadsbyggnader					Asuntola- rakennukset Internat- byggnader				
			Yhteensä Inalles	%	1—2 huoneis- ton talot 1—2 bostäders hus	Rivitalot Radhus	Muut Övriga							
TAAJAMA-AL.—TÄTORTSOMR.	34426	100.0	31002	100.0	30940	99.8	28973	93.5	1054	3.4	913	2.9	62	0.2
KIVI-STEN	4421	12.8	3222	100.0	3203	99.4	2319	72.0	348	10.8	536	16.6	19	0.6
PUU-TRÄ	29545	85.8	27624	100.0	27581	99.8	26530	96.0	691	2.5	360	1.3	43	0.2
AP-VEKANMAAN MAAKUNTA LANDSKAPET ÄLAND	7291	100.0	5997	100.0	5990	99.9	5659	94.4	56	0.9	275	4.6	7	0.1
KIVI-STEN	1065	14.6	843	100.0	840	99.6	680	80.7	26	3.1	134	15.9	3	0.4
PUU-TRÄ	5975	82.0	5078	100.0	5074	99.9	4905	96.6	30	0.6	139	2.7	4	0.1
TAAJAMA-AL.—TÄTORTSOMR.	2284	100.0	1967	100.0	1962	99.7	1680	85.4	33	1.7	249	12.7	5	0.3
KIVI-STEN	612	26.8	476	100.0	473	99.4	325	68.3	18	3.8	130	27.3	3	0.6
PUU-TRÄ	1628	71.3	1473	100.0	1471	99.9	1339	90.9	15	1.0	117	7.9	2	0.1
KAUPUNGIT — STÄDER	1851	100.0	1571	100.0	1567	99.7	1308	83.3	26	1.7	233	14.8	4	0.3
KIVI-STEN	533	28.8	410	100.0	408	99.5	274	66.8	16	3.9	118	28.8	2	0.5
PUU-TRÄ	1279	69.1	1145	100.0	1143	99.8	1020	89.1	10	0.9	113	9.9	2	0.2
TAAJAMA-AL.—TÄTORTSOMR.	1810	100.0	1549	100.0	1545	99.7	1288	83.2	26	1.7	231	14.9	4	0.3
KIVI-STEN	527	29.1	408	100.0	406	99.5	272	66.7	16	3.9	118	28.9	2	0.5
PUU-TRÄ	1252	69.2	1126	100.0	1124	99.8	1003	89.1	10	0.9	111	9.9	2	0.2
MUUT KUNNAT ÖVRIGA KOMMUNER	5440	100.0	4426	100.0	4423	99.9	4351	98.3	30	0.7	42	0.9	3	0.1
KIVI-STEN	532	9.8	433	100.0	432	99.8	406	93.8	10	2.3	16	3.7	1	0.2
PUU-TRÄ	4696	86.3	3933	100.0	3931	99.9	3885	98.8	20	0.5	26	0.7	2	0.1
TAAJAMA-AL.—TÄTORTSOMR.	474	100.0	418	100.0	417	99.8	392	93.8	7	1.7	18	4.3	1	0.2
KIVI-STEN	85	17.9	68	100.0	67	98.5	53	77.9	2	2.9	12	17.6	1	1.5
PUU-TRÄ	376	79.3	347	100.0	347	100.0	336	96.8	5	1.4	6	1.7	—	—
HÄMEEN LÄÄNI TAVASTEHS LÄN	121505	100.0	110205	100.0	109911	99.7	99811	90.6	2682	2.4	7418	6.7	294	0.3
KIVI-STEN	18687	15.4	14134	100.0	13976	98.9	8182	57.9	1487	10.5	4307	30.5	158	1.1
PUU-TRÄ	101237	83.3	95421	100.0	95297	99.9	91165	95.5	1149	1.2	2983	3.1	124	0.1
TAAJAMA-AL.—TÄTORTSOMR.	73937	100.0	66606	100.0	66419	99.7	56917	85.5	2433	3.7	7069	10.6	187	0.3
KIVI-STEN	15807	21.4	12123	100.0	12016	99.1	6467	53.3	1372	11.3	4177	34.5	107	0.9
PUU-TRÄ	57042	77.1	54004	100.0	53936	99.9	50149	92.9	1018	1.9	2769	5.1	68	0.1
KAUPUNGIT — STÄDER	53118	100.0	47564	100.0	47383	99.6	39866	83.8	1487	3.1	6030	12.7	181	0.4
KIVI-STEN	11463	21.6	8702	100.0	8585	98.7	4169	47.9	948	10.9	3468	39.9	117	1.3
PUU-TRÄ	40795	76.8	38485	100.0	38432	99.9	35458	92.1	515	1.3	2459	6.4	53	0.1
TAAJAMA-AL.—TÄTORTSOMR.	44738	100.0	40206	100.0	40053	99.6	32744	81.4	1402	3.5	5907	14.7	153	0.4
KIVI-STEN	10714	23.9	8216	100.0	8118	98.8	3810	46.4	898	10.9	3410	41.5	98	1.2
PUU-TRÄ	33290	74.4	31655	100.0	31611	99.9	28731	90.8	482	1.5	2398	7.6	44	0.1
MUUT KUNNAT ÖVRIGA KOMMUNER	68387	100.0	62641	100.0	62528	99.8	59545	95.7	1195	1.9	1388	2.2	113	0.2
KIVI-STEN	7224	10.6	5432	100.0	5391	99.2	4013	73.9	539	9.9	839	15.4	41	0.8
PUU-TRÄ	60442	88.4	56936	100.0	56865	99.9	55707	97.8	634	1.1	524	0.9	71	0.1
TAAJAMA-AL.—TÄTORTSOMR.	29199	100.0	26400	100.0	26366	99.9	24173	91.6	1031	3.9	1162	4.4	34	0.1
KIVI-STEN	5093	17.4	3907	100.0	3898	99.8	2657	68.0	474	12.1	767	19.6	9	0.2
PUU-TRÄ	23752	81.3	22345	100.0	22325	99.9	21418	95.8	536	2.4	371	1.7	24	0.1
KYMEÄN LÄÄNI KYMMEÄN LÄN	75291	100.0	68501	100.0	68360	99.8	63343	92.5	1413	2.1	3604	5.3	141	0.2
KIVI-STEN	9432	12.5	7030	100.0	6976	99.2	4419	62.9	574	8.2	1983	28.2	54	0.8
PUU-TRÄ	64887	86.2	61072	100.0	61002	99.9	58628	96.0	814	1.3	1560	2.6	70	0.1
TAAJAMA-AL.—TÄTORTSOMR.	48677	100.0	44690	100.0	44597	99.8	39917	89.3	1265	2.8	3415	7.6	93	0.2
KIVI-STEN	7924	16.3	6075	100.0	6028	99.2	3596	59.2	526	8.7	1906	31.4	47	0.8
PUU-TRÄ	40082	82.3	38306	100.0	38272	99.9	36104	94.3	715	1.9	1453	3.8	34	0.1
KAUPUNGIT — STÄDER	42812	100.0	39112	100.0	39040	99.8	34983	89.4	935	2.4	3122	8.0	72	0.2
KIVI-STEN	6973	16.3	5260	100.0	5228	99.4	3054	58.1	426	8.1	1748	33.2	32	0.6
PUU-TRÄ	35191	82.2	33547	100.0	33521	99.9	31713	94.5	492	1.5	1316	3.9	26	0.1
TAAJAMA-AL.—TÄTORTSOMR.	36627	100.0	33809	100.0	33750	99.8	29826	88.2	880	2.6	3044	9.0	59	0.2
KIVI-STEN	6376	17.4	4948	100.0	4917	99.4	2807	56.7	399	8.1	1711	34.6	31	0.6
PUU-TRÄ	29717	81.1	28592	100.0	28573	99.9	26830	93.8	464	1.6	1279	4.5	19	0.1

(Jatk. — Forts. — Cont.)

Alue, rakennusten lukumäärä, rakennusaine Område, antal byggnader, byggnadsmaterial	Muut rakennukset — Övriga byggnader															
	Yhteensä Inalles		Myyymälä-, majoitus-, ravitsemis- rakenn. Butiks- e.d. byggnader		Hoitoalan rakennukset Vårdbyggnader		Toimisto- ja hallintorak. Kontors- och förvaltning- byggnader		Kokoontu- misraken- nukset Samlings- lokalbyggnader		Opetus- rakennukset Undervisningsbyggnader		Teollisuus- rakennukset Industri- byggnader		Muut ra- kennukset Övriga byggnader	
		%		%		%		%		%		%		%		%
TAAJAMA-AL.-TÄTORTSOMR.	3424	100.0	637	18.6	163	4.8	401	11.7	347	10.1	256	7.5	922	26.9	698	20.4
KIVI-STEN	1199	100.0	137	11.4	80	6.7	189	15.8	83	6.9	123	10.3	365	30.4	222	18.5
PUU-TRÄ	1921	100.0	474	24.7	79	4.1	198	10.3	240	12.5	126	6.6	453	23.6	351	18.3
AHVENANMAAN MAAKUNTA LANDSKAPET ÅLAND	1294	100.0	747	57.7	26	2.0	63	4.9	43	3.3	54	4.2	142	11.0	219	16.9
KIVI-STEN	222	100.0	54	24.3	10	4.5	25	11.3	7	3.2	28	12.6	62	27.9	36	16.2
PUU-TRÄ	897	100.0	662	73.8	15	1.7	35	3.9	30	3.3	23	2.6	71	7.9	61	6.8
TAAJAMA-AL.-TÄTORTSOMR.	317	100.0	117	36.9	20	6.3	42	13.2	14	4.4	16	5.0	67	21.1	41	12.9
KIVI-STEN	136	100.0	44	32.4	9	6.6	21	15.4	4	2.9	11	8.1	34	25.0	13	9.6
PUU-TRÄ	155	100.0	72	46.5	10	6.5	20	12.9	9	5.8	5	3.2	28	18.1	11	7.1
KAUPUNGIT - STÄDER	280	100.0	103	36.8	17	6.1	40	14.3	10	3.6	10	3.6	62	22.1	38	13.6
KIVI-STEN	123	100.0	39	31.7	6	4.9	19	15.4	5	4.1	8	6.5	32	26.0	14	11.4
PUU-TRÄ	134	100.0	63	47.0	10	7.5	20	14.9	5	3.7	2	1.5	25	18.7	9	6.7
TAAJAMA-AL.-TÄTORTSOMR.	261	100.0	99	37.9	17	6.5	36	13.8	9	3.4	10	3.8	60	23.0	30	11.5
KIVI-STEN	119	100.0	39	32.8	6	5.0	18	15.1	4	3.4	8	6.7	32	26.9	12	10.1
PUU-TRÄ	126	100.0	59	46.8	10	7.9	18	14.3	5	4.0	2	1.6	24	19.0	8	6.3
MUUT KUNNAT ÖVRIGA KOMMUNER	1014	100.0	644	63.5	9	0.9	23	2.3	33	3.3	44	4.3	80	7.9	181	17.9
KIVI-STEN	99	100.0	15	15.2	4	4.0	6	6.1	2	2.0	20	20.2	30	30.3	22	22.2
PUU-TRÄ	763	100.0	599	78.5	5	0.7	15	2.0	25	3.3	21	2.8	46	6.0	52	6.8
TAAJAMA-AL.-TÄTORTSOMR.	56	100.0	18	32.1	3	5.4	6	10.7	5	8.9	6	10.7	7	12.5	11	19.6
KIVI-STEN	17	100.0	5	29.4	3	17.6	3	17.6	-	-	3	17.6	2	11.8	1	5.9
PUU-TRÄ	29	100.0	13	44.8	-	-	2	6.9	4	13.8	3	10.3	4	13.8	3	10.3
HÄMEEN LÄÄNI TAVASTEHUS LÄN	11300	100.0	2456	21.7	508	4.5	807	7.1	885	7.8	846	7.5	2902	25.7	2896	25.6
KIVI-STEN	4553	100.0	612	13.4	296	6.5	411	9.0	248	5.4	440	9.7	1577	34.6	969	21.3
PUU-TRÄ	5816	100.0	1765	30.3	201	3.5	356	6.1	598	10.3	380	6.5	1039	17.9	1477	25.4
TAAJAMA-AL.-TÄTORTSOMR.	7331	100.0	1308	17.8	401	5.5	649	8.9	530	7.2	506	6.9	2089	28.5	1848	25.2
KIVI-STEN	3684	100.0	535	14.5	234	6.4	364	9.9	201	5.5	335	9.1	1258	34.1	757	20.5
PUU-TRÄ	3038	100.0	714	23.5	158	5.2	252	8.3	301	9.9	155	5.1	632	20.8	826	27.2
KAUPUNGIT - STÄDER	5554	100.0	1088	19.6	288	5.2	411	7.4	427	7.7	368	6.6	1425	25.7	1547	27.9
KIVI-STEN	2761	100.0	404	14.6	174	6.3	248	9.0	167	6.0	241	8.7	886	32.1	641	23.2
PUU-TRÄ	2310	100.0	634	27.4	108	4.7	140	6.1	240	10.4	113	4.9	398	17.2	677	29.3
TAAJAMA-AL.-TÄTORTSOMR.	4532	100.0	778	17.2	260	5.7	374	8.3	320	7.1	309	6.8	1234	27.2	1257	27.7
KIVI-STEN	2498	100.0	371	14.9	160	6.4	232	9.3	143	5.7	221	8.8	807	32.3	564	22.6
PUU-TRÄ	1635	100.0	364	22.3	95	5.8	120	7.3	159	9.7	75	4.6	309	18.9	513	31.4
MUUT KUNNAT ÖVRIGA KOMMUNER	5746	100.0	1368	23.8	220	3.8	396	6.9	458	8.0	478	8.3	1477	25.7	1349	23.5
KIVI-STEN	1792	100.0	208	11.6	122	6.8	163	9.1	81	4.5	199	11.1	691	38.6	328	18.3
PUU-TRÄ	3506	100.0	1131	32.3	93	2.7	216	6.2	358	10.2	267	7.6	641	18.3	800	22.8
TAAJAMA-AL.-TÄTORTSOMR.	2799	100.0	530	18.9	141	5.0	275	9.8	210	7.5	197	7.0	855	30.5	591	21.1
KIVI-STEN	1186	100.0	164	13.8	74	6.2	132	11.1	58	4.9	114	9.6	451	38.0	193	16.3
PUU-TRÄ	1403	100.0	350	24.9	63	4.5	132	9.4	142	10.1	80	5.7	323	23.0	313	22.3
KYMEN LÄÄNI KYMENE LÄN	6790	100.0	1699	25.0	282	4.2	539	7.9	471	6.9	473	7.0	1430	21.1	1896	27.9
KIVI-STEN	2402	100.0	337	14.0	167	7.0	256	10.7	151	6.3	224	9.3	713	29.7	554	23.1
PUU-TRÄ	3815	100.0	1310	34.3	103	2.7	256	6.7	302	7.9	236	6.2	547	14.3	1061	27.8
TAAJAMA-AL.-TÄTORTSOMR.	3987	100.0	859	21.5	231	5.8	407	10.2	320	8.0	256	6.4	958	24.0	956	24.0
KIVI-STEN	1849	100.0	312	16.9	140	7.6	225	12.2	135	7.3	165	9.1	516	27.9	352	19.0
PUU-TRÄ	1776	100.0	514	28.9	83	4.7	166	9.3	173	9.7	79	4.4	314	17.7	447	25.2
KAUPUNGIT - STÄDER	3700	100.0	753	20.4	165	4.5	367	9.9	241	6.5	234	6.3	851	23.0	1089	29.4
KIVI-STEN	1713	100.0	262	15.3	109	6.4	189	11.0	113	6.6	140	8.2	513	29.9	387	22.6
PUU-TRÄ	1644	100.0	459	27.9	46	2.8	154	9.4	116	7.1	83	5.0	249	15.1	537	32.7
TAAJAMA-AL.-TÄTORTSOMR.	2818	100.0	625	22.2	149	5.3	300	10.6	212	7.5	178	6.3	666	23.6	688	24.4
KIVI-STEN	1428	100.0	254	17.8	99	6.9	166	11.6	109	7.6	124	8.7	409	28.6	267	18.7
PUU-TRÄ	1125	100.0	340	30.2	44	3.9	118	10.5	92	8.2	46	4.1	183	16.3	302	26.8

(Jatk. — Forts. — Cont.)

Alue, rakennusten lukumäärä rakennusaine Område, antal byggnader, byggnadsmaterial	Kaikki raken- nukset Alla bygg- nader		Asuinrakennukset — Bostadsbyggnader											
			Varsinaiset asuinrakennukset —				Egentliga bostadsbyggnader				Asuntola- rakennukset Internat- byggnader			
	Yhteensä Inalles	%	Yhteensä Inalles	%	Yhteensä Inalles	%	—2 huoneis- ton talot 1—2 bostäders hus	%	Rivitalot Radhus	%	Muut Övriga	%		%
MUUT KUNNAT ÖVRIGA KOMMUNER	32479	100.0	29389	100.0	29320	99.8	28360	96.5	478	1.6	482	1.6	69	0.2
KIVI-STEN PUU-TRÄ	2459 29696	7.6 91.4	1770 27525	100.0 100.0	1748 27481	98.8 99.8	1365 26915	77.1 97.8	148 322	8.4 1.2	235 244	13.3 0.9	22 44	1.2 0.2
TAAJAMA-AL.-TÄTORTSOMR.	12050	100.0	10881	100.0	10847	99.7	10091	92.7	385	3.5	371	3.4	34	0.3
KIVI-STEN PUU-TRÄ	1548 10365	12.8 86.0	1127 9714	100.0 100.0	1111 9699	98.6 99.8	789 9274	70.0 95.5	127 251	11.3 2.6	195 174	17.3 1.8	16 15	1.4 0.2
MIKKELIN LÄÄNI S:t MICHEL'S LÄN	48682	100.0	43257	100.0	43124	99.7	40287	93.1	935	2.2	1902	4.4	133	0.3
KIVI-STEN PUU-TRÄ	4711 43479	9.7 89.3	3376 39691	100.0 100.0	3337 39608	98.8 99.8	1951 38193	57.8 96.2	310 617	9.2 1.6	1076 798	31.9 2.0	39 83	1.2 0.2
TAAJAMA-AL.-TÄTORTSOMR.	19122	100.0	16712	100.0	16634	99.5	14019	83.9	826	4.9	1789	10.7	78	0.5
KIVI-STEN PUU-TRÄ	3553 15343	18.6 80.2	2567 14062	100.0 100.0	2536 14020	98.8 99.7	1210 12762	47.1 90.8	283 536	11.0 3.8	1043 722	40.6 5.1	31 42	1.2 0.3
KAUPLINGIT - STÄDER	12065	100.0	10564	100.0	10523	99.6	8709	82.4	360	3.4	1454	13.8	41	0.4
KIVI-STEN PUU-TRÄ	2271 9655	18.8 80.0	1645 8866	100.0 100.0	1627 8843	98.9 99.7	664 8010	40.4 90.3	141 217	8.6 2.4	822 616	50.0 6.9	18 23	1.1 0.3
TAAJAMA-AL.-TÄTORTSOMR.	10308	100.0	9097	100.0	9067	99.7	7288	80.1	349	3.8	1430	15.7	30	0.3
KIVI-STEN PUU-TRÄ	2140 8054	20.8 78.1	1579 7470	100.0 100.0	1562 7457	98.9 99.8	615 6641	38.9 88.9	136 212	8.6 2.8	811 604	51.4 8.1	17 13	1.1 0.2
MUUT KUNNAT ÖVRIGA KOMMUNER	36617	100.0	32693	100.0	32601	99.7	31578	96.6	575	1.8	448	1.4	92	0.3
KIVI-STEN PUU-TRÄ	2440 33824	6.7 92.4	1731 30825	100.0 100.0	1710 30765	98.8 99.8	1287 30183	74.4 97.9	169 400	9.8 1.3	254 182	14.7 0.6	21 60	1.2 0.2
TAAJAMA-AL.-TÄTORTSOMR.	8814	100.0	7615	100.0	7567	99.4	6731	88.4	477	6.3	359	4.7	48	0.6
KIVI-STEN PUU-TRÄ	1413 7289	16.0 82.7	988 6592	100.0 100.0	974 6563	98.6 99.6	595 6121	60.2 92.9	147 324	14.9 4.9	232 118	23.5 1.8	14 29	1.4 0.4
PCHJCIS-KARJALAN LÄÄNI NORRA KARELENS LÄN	41621	100.0	37600	100.0	37451	99.6	35037	93.2	1293	3.4	1121	3.0	145	0.4
KIVI-STEN PUU-TRÄ	3702 37478	8.9 90.0	2604 34826	100.0 100.0	2543 34740	97.7 99.8	1563 33358	60.0 95.8	309 566	11.9 2.8	671 416	25.8 1.2	61 86	2.3 0.2
TAAJAMA-AL.-TÄTORTSOMR.	16203	100.0	14310	100.0	14209	99.3	12093	84.5	1131	7.9	985	6.9	101	0.7
KIVI-STEN PUU-TRÄ	2716 13285	16.8 82.0	1946 12280	100.0 100.0	1894 12233	97.3 99.6	983 11074	50.5 90.2	282 833	14.5 6.8	629 326	32.3 2.7	52 47	2.7 0.4
KAUPLINGIT - STÄDER	15837	100.0	14136	100.0	14031	99.3	12598	89.1	644	4.6	789	5.6	105	0.7
KIVI-STEN PUU-TRÄ	1976 13678	12.5 86.4	1404 12671	100.0 100.0	1355 12616	96.5 99.6	664 11901	47.3 93.9	171 464	12.2 3.7	520 251	37.0 2.0	49 55	3.5 0.4
TAAJAMA-AL.-TÄTORTSOMR.	9887	100.0	8811	100.0	8735	99.1	7414	84.1	582	6.6	739	8.4	76	0.9
KIVI-STEN PUU-TRÄ	1725 8058	17.4 81.5	1267 7504	100.0 100.0	1222 7474	96.4 99.6	560 6839	44.2 91.1	162 413	12.8 5.5	500 222	39.5 3.0	45 30	3.6 0.4
MUUT KUNNAT ÖVRIGA KOMMUNER	25784	100.0	23464	100.0	23420	99.8	22439	95.6	649	2.8	332	1.4	44	0.2
KIVI-STEN PUU-TRÄ	1726 23800	6.7 92.3	1200 22155	100.0 100.0	1188 22124	99.0 99.9	899 21457	74.9 96.8	138 502	11.5 2.3	151 165	12.6 0.7	12 31	1.0 0.1
TAAJAMA-AL.-TÄTORTSOMR.	6316	100.0	5499	100.0	5474	99.5	4679	85.1	549	10.0	246	4.5	25	0.5
KIVI-STEN PUU-TRÄ	991 5227	15.7 82.8	679 4776	100.0 100.0	672 4755	99.0 99.6	423 4235	62.3 88.7	120 420	17.7 8.8	129 104	19.0 2.2	7 17	1.0 0.4
KUOPIEN LÄÄNI KUOPIE LÄN	50170	100.0	45293	100.0	45168	99.7	41651	92.0	1198	2.6	2319	5.1	125	0.3
KIVI-STEN PUU-TRÄ	5961 43484	11.9 86.7	4412 40728	100.0 100.0	4350 40669	98.6 99.9	2507 39026	56.8 95.8	483 694	10.9 1.7	1360 949	30.8 2.3	62 59	1.4 0.1
TAAJAMA-AL.-TÄTORTSOMR.	20781	100.0	18241	100.0	18149	99.5	14911	81.7	1084	5.9	2154	11.8	92	0.5
KIVI-STEN PUU-TRÄ	4523 15907	21.8 76.5	3380 14787	100.0 100.0	3330 14747	98.5 99.7	1575 13287	46.6 89.9	447 624	13.2 4.2	1308 836	38.7 5.7	50 40	1.5 0.3
KAUPLINGIT - STÄDER	17940	100.0	15951	100.0	15884	99.6	13487	84.6	585	3.7	1812	11.4	67	0.4
KIVI-STEN PUU-TRÄ	3442 14316	19.2 79.8	2517 13373	100.0 100.0	2480 13343	98.5 99.8	1104 12341	43.9 92.3	287 287	11.4 2.1	1089 715	43.3 5.3	37 30	1.5 0.2

(Jatk. — Forts. — Cont.)

Alue, rakennusten lukumäärä, rakennusaine Område, antal byggnader, byggnadsmaterial	Muut rakennukset — Övriga byggnader															
	Yhteensä Inalles		Myyämäla- majoitus- ravitsemis- rakenn. Butiks- e.d. byggnader		Hoitoalan rakennukset Vårdbyggnader		Toimisto- ja hallintorak. Kontors- och förvaltn. byggnader		Kokoontu- misraken- nukset Samlings- lokalbyggnader		Opetus- rakennukset Undervis- ningsbyggnader		Teollisuus- rakennukset Industri- byggnader		Muut ra- kennukset Övriga byggnader	
		%		%		%		%		%		%		%		%
MUUT KUNNAT	3090	100.0	546	30.6	117	3.8	172	5.6	230	7.4	239	7.7	579	18.7	807	26.1
ÖVRIGA KOMMUNER																
KIVI-STEN	689	100.0	75	10.9	58	8.4	67	9.7	38	5.5	84	12.2	200	29.0	167	24.2
PUU-TRÄ	2171	100.0	851	39.2	57	2.6	102	4.7	186	8.6	153	7.0	298	13.7	524	24.1
TAAJAMA-AL.-TÄTORTSOMR.	1169	100.0	234	20.0	82	7.0	107	9.2	108	9.2	78	6.7	292	25.0	268	22.9
KIVI-STEN	421	100.0	58	13.8	41	9.7	59	14.0	26	6.2	45	10.7	107	25.4	85	20.2
PUU-TRÄ	651	100.0	174	26.7	39	6.0	48	7.4	81	12.4	33	5.1	131	20.1	145	22.3
MIKKELIN LÄÄNI	5425	100.0	1849	34.1	241	4.4	322	5.9	345	6.4	410	7.6	901	16.6	1353	24.9
S-T MICHELS LÄN																
KIVI-STEN	1335	100.0	191	14.3	116	8.7	139	10.4	78	5.8	155	11.6	379	28.4	277	20.7
PUU-TRÄ	3788	100.0	1615	42.6	121	3.2	172	4.5	258	6.8	245	6.5	432	11.4	945	24.9
TAAJAMA-AL.-TÄTORTSOMR.	2410	100.0	522	21.7	166	6.9	251	10.4	215	8.9	165	6.8	542	22.5	549	22.8
KIVI-STEN	986	100.0	164	16.6	83	8.4	125	12.7	63	6.4	104	10.5	265	26.9	182	18.5
PUU-TRÄ	1281	100.0	348	27.2	82	6.4	118	9.2	140	10.9	56	4.4	221	17.3	316	24.7
KAUPUNGIT - STÄDER	1501	100.0	320	21.3	69	4.6	132	8.8	122	8.1	95	6.3	329	21.9	434	28.9
KIVI-STEN	626	100.0	103	16.5	37	5.9	62	9.9	40	6.4	62	9.9	179	28.6	143	22.8
PUU-TRÄ	789	100.0	209	26.5	31	3.9	62	7.9	78	9.9	30	3.8	125	15.8	254	32.2
TAAJAMA-AL.-TÄTORTSOMR.	1211	100.0	261	21.6	60	5.0	119	9.8	103	8.5	78	6.4	281	23.2	309	25.5
KIVI-STEN	561	100.0	101	18.0	33	5.9	59	10.5	37	6.6	53	9.4	159	28.3	119	21.2
PUU-TRÄ	584	100.0	153	26.2	26	4.5	53	9.1	62	10.6	22	3.8	105	18.0	163	27.5
MUUT KUNNAT	3924	100.0	1529	39.0	172	4.4	190	4.8	227	5.8	315	8.0	572	14.6	919	23.4
ÖVRIGA KOMMUNER																
KIVI-STEN	709	100.0	88	12.4	79	11.1	77	10.9	38	5.4	93	13.1	200	28.2	134	18.9
PUU-TRÄ	2999	100.0	1406	46.9	90	3.0	110	3.7	180	6.0	215	7.2	307	10.2	691	23.0
TAAJAMA-AL.-TÄTORTSOMR.	1199	100.0	261	21.8	106	8.8	132	11.0	112	9.3	87	7.3	261	21.8	240	20.0
KIVI-STEN	425	100.0	63	14.8	50	11.8	66	15.5	26	6.1	51	12.0	106	24.9	63	14.8
PUU-TRÄ	697	100.0	195	28.0	56	8.0	65	9.3	78	11.2	34	4.9	116	16.6	153	22.0
POHJOIS-KARJALAN LÄÄNI	4021	100.0	1183	29.4	159	4.0	285	7.1	267	6.6	442	11.0	623	15.5	1062	26.4
NORRA KARELENS LÄN																
KIVI-STEN	1098	100.0	152	13.8	80	7.3	113	10.3	54	4.9	151	17.4	269	24.5	239	21.8
PUU-TRÄ	2652	100.0	1013	38.2	77	2.9	168	6.3	209	7.9	241	9.1	282	10.6	662	25.0
TAAJAMA-AL.-TÄTORTSOMR.	1893	100.0	494	26.1	123	6.5	197	10.4	151	8.0	147	7.8	364	19.2	417	22.0
KIVI-STEN	770	100.0	136	17.7	69	9.0	93	12.1	43	5.6	106	13.8	171	22.2	152	19.7
PUU-TRÄ	1005	100.0	344	34.2	52	5.2	102	10.1	107	10.6	36	3.6	154	15.3	216	20.9
KAUPUNGIT - STÄDER	1701	100.0	510	30.0	70	4.1	123	7.2	104	6.1	162	9.5	293	17.2	439	25.8
KIVI-STEN	572	100.0	104	18.2	36	6.3	51	8.9	31	5.4	93	16.3	133	23.3	124	21.7
PUU-TRÄ	1007	100.0	395	39.2	34	3.4	70	7.0	72	7.1	66	6.6	124	12.3	246	24.4
TAAJAMA-AL.-TÄTORTSOMR.	1076	100.0	315	29.3	55	5.1	103	9.6	78	7.2	80	7.4	207	19.2	238	22.1
KIVI-STEN	458	100.0	98	21.4	32	7.0	46	10.0	28	6.1	62	13.5	95	20.7	97	21.2
PUU-TRÄ	554	100.0	208	37.5	23	4.2	55	9.9	49	8.8	16	2.9	87	15.7	116	20.9
MUUT KUNNAT	2320	100.0	673	29.0	89	3.8	162	7.0	163	7.0	280	12.1	330	14.2	623	26.9
ÖVRIGA KOMMUNER																
KIVI-STEN	526	100.0	48	9.1	44	8.4	62	11.8	23	4.4	98	18.6	136	25.9	115	21.9
PUU-TRÄ	1645	100.0	618	37.6	43	2.6	98	6.0	137	8.3	175	10.6	158	9.6	416	25.3
TAAJAMA-AL.-TÄTORTSOMR.	817	100.0	179	21.9	68	8.3	94	11.5	73	8.9	67	8.2	157	19.2	179	21.9
KIVI-STEN	312	100.0	38	12.2	37	11.9	47	15.1	15	4.8	44	14.1	76	24.4	55	17.6
PUU-TRÄ	451	100.0	136	30.2	29	6.4	47	10.4	58	12.9	20	4.4	67	14.9	94	20.8
KUOPION LÄÄNI	4877	100.0	1187	24.3	220	4.5	335	6.9	354	7.3	447	9.2	750	15.4	1584	32.5
KUOPIEN LÄN																
KIVI-STEN	1545	100.0	233	15.0	115	7.4	170	11.0	78	5.0	206	13.3	390	25.2	357	23.0
PUU-TRÄ	2756	100.0	916	33.2	98	3.6	155	5.6	261	9.5	228	8.3	281	10.2	817	29.6
TAAJAMA-AL.-TÄTORTSOMR.	2540	100.0	553	21.8	155	6.1	256	10.1	210	8.3	186	7.3	461	18.1	719	28.3
KIVI-STEN	1143	100.0	210	18.4	76	6.6	149	13.0	64	5.6	134	11.7	245	21.8	261	22.8
PUU-TRÄ	1120	100.0	326	29.1	75	6.7	101	9.0	135	12.1	45	4.0	161	14.4	277	24.7
KAUPUNGIT - STÄDER	1989	100.0	468	23.5	105	5.3	182	9.2	139	7.0	153	7.7	366	18.4	576	29.0
KIVI-STEN	925	100.0	160	17.3	60	6.5	104	11.2	35	4.2	96	10.4	229	24.8	237	25.6
PUU-TRÄ	943	100.0	293	31.1	42	4.5	72	7.6	93	9.9	53	5.6	100	10.6	290	30.8

(Jatk. — Forts. — Cont.)

Alue, rakennusten lukumäärä rakennusaine Område, antal byggnader, byggnadsmaterial	Kaikki raken- nukset Alla bygg- nader		Asuinrakennukset — Bostadsbyggnader											
	Yhteensä Inalles	%	Yhteensä Inalles		Yhteensä Inalles		Yhteensä Inalles		Yhteensä Inalles		Yhteensä Inalles		Yhteensä Inalles	
			%	%	%	%	%	%	%	%	%	%	%	
TAAJAMA-AL.-TÄTORTSOMR.	12128	100.0	10659	100.0	10606	99.5	8306	77.9	542	5.1	1758	16.5	53	0.5
KIVI-STEN PUU-TRÄ	3054 8939	25.2 73.7	2280 8336	100.0 100.0	2250 8313	98.7 99.7	916 7361	40.2 88.3	271 265	11.9 3.2	1063 687	46.6 8.2	30 23	1.3 0.3
MULT KUNNAT ÖVRIGA KOMMUNER	32230	100.0	29342	100.0	29284	99.8	28164	96.0	613	2.1	507	1.7	58	0.2
KIVI-STEN PUU-TRÄ	2519 29168	7.8 90.5	1895 27355	100.0 100.0	1870 27326	98.7 99.9	1403 26685	74.0 97.6	196 407	10.3 1.5	271 234	14.3 0.9	25 29	1.3 0.1
TAAJAMA-AL.-TÄTORTSOMR.	8653	100.0	7582	100.0	7543	99.5	6605	87.1	542	7.1	396	5.2	39	0.5
KIVI-STEN PUU-TRÄ	1469 6968	17.0 80.5	1100 6451	100.0 100.0	1080 6434	98.2 99.7	659 5926	59.9 91.9	176 359	16.0 5.6	245 149	22.3 2.3	20 17	1.8 0.3
KESKI-SUOMEN LÄÄNI MELLERSTA FINLANDS LÄN	52066	100.0	47167	100.0	47034	99.7	43940	93.2	1052	2.2	2042	4.3	133	0.3
KIVI-STEN PUU-TRÄ	5363 45938	10.3 88.2	3905 42966	100.0 100.0	3824 42919	97.9 99.9	2224 41534	57.0 96.7	407 626	10.4 1.5	1193 759	30.6 1.8	81 47	2.1 0.1
TAAJAMA-AL.-TÄTORTSOMR.	24572	100.0	21964	100.0	21861	99.5	19058	86.8	947	4.3	1856	8.5	103	0.5
KIVI-STEN PUU-TRÄ	4224 19843	17.2 80.8	3126 18632	100.0 100.0	3061 18599	97.9 99.8	1546 17411	49.5 93.4	380 550	12.2 3.0	1135 638	36.3 3.4	65 33	2.1 0.2
KAUPLINGIT - STÄDER	12338	100.0	10966	100.0	10896	99.4	9301	84.8	350	3.2	1245	11.4	70	0.6
KIVI-STEN PUU-TRÄ	2235 9773	18.1 79.2	1618 9201	100.0 100.0	1566 9184	96.8 99.8	634 8606	39.2 93.5	172 164	10.6 1.8	760 414	47.0 4.5	52 17	3.2 0.2
TAAJAMA-AL.-TÄTORTSOMR.	9312	100.0	8278	100.0	8214	99.2	6695	80.9	328	4.0	1191	14.4	64	0.8
KIVI-STEN PUU-TRÄ	2008 7024	21.6 75.4	1475 6668	100.0 100.0	1426 6654	96.7 99.8	523 6122	35.5 91.8	162 153	11.0 2.3	741 379	50.2 5.7	45 14	3.3 0.2
MULT KUNNAT ÖVRIGA KOMMUNER	39728	100.0	36201	100.0	36138	99.8	34639	95.7	702	1.9	797	2.2	63	0.2
KIVI-STEN PUU-TRÄ	3128 36165	7.9 91.0	2287 33765	100.0 100.0	2258 33735	98.7 99.9	1590 32928	69.5 97.5	235 462	10.3 1.4	433 345	18.9 1.0	29 30	1.3 0.1
TAAJAMA-AL.-TÄTORTSOMR.	15260	100.0	13686	100.0	13647	99.7	12363	90.3	619	4.5	665	4.9	39	0.3
KIVI-STEN PUU-TRÄ	2216 12819	14.5 84.0	1651 11964	100.0 100.0	1635 11945	99.0 99.8	1023 11289	62.0 94.4	218 397	13.2 3.3	394 259	23.9 2.2	16 19	1.0 0.2
VAASAN LÄÄNI VASA LÄN	108143	100.0	98127	100.0	97937	99.8	93179	95.0	1666	1.7	3092	3.2	190	0.2
KIVI-STEN PUU-TRÄ	9685 97188	9.0 89.9	6617 91080	100.0 100.0	6545 90966	98.9 99.9	4566 88249	69.0 96.9	503 1142	7.6 1.3	1476 1575	22.3 1.7	72 114	1.1 0.1
TAAJAMA-AL.-TÄTORTSOMR.	54644	100.0	48473	100.0	48315	99.7	43944	90.7	1502	3.1	2869	5.9	158	0.3
KIVI-STEN PUU-TRÄ	7212 46705	13.2 85.5	4865 43379	100.0 100.0	4800 43290	98.7 99.8	2934 40842	60.3 94.2	458 1024	9.4 2.4	1408 1424	28.9 3.3	65 89	1.3 0.2
KAUPLINGIT - STÄDER	35987	100.0	32252	100.0	32178	99.8	29059	90.1	683	2.1	2436	7.6	74	0.2
KIVI-STEN PUU-TRÄ	4901 30580	13.6 85.0	3326 28764	100.0 100.0	3287 28729	98.8 99.9	1794 27127	53.9 94.3	263 415	7.9 1.4	1230 1187	37.0 4.1	39 35	1.2 0.1
TAAJAMA-AL.-TÄTORTSOMR.	25291	100.0	22543	100.0	22477	99.7	19501	86.5	634	2.8	2342	10.4	66	0.3
KIVI-STEN PUU-TRÄ	4168 20813	16.5 82.3	2875 19575	100.0 100.0	2839 19545	98.7 99.8	1416 18015	49.3 92.0	238 391	8.3 2.0	1185 1139	41.2 5.8	36 30	1.3 0.2
MULT KUNNAT ÖVRIGA KOMMUNER	72156	100.0	65875	100.0	65759	99.8	64120	97.3	983	1.5	656	1.0	116	0.2
KIVI-STEN PUU-TRÄ	4784 66608	6.6 92.3	3291 62316	100.0 100.0	3258 62237	99.0 99.9	2772 61122	84.2 98.1	240 727	7.3 1.2	246 388	7.5 0.6	33 79	1.0 0.1
TAAJAMA-AL.-TÄTORTSOMR.	29353	100.0	25930	100.0	25838	99.6	24443	94.3	868	3.3	527	2.0	92	0.4
KIVI-STEN PUU-TRÄ	3044 25892	10.4 88.2	1990 23804	100.0 100.0	1961 23745	98.5 99.8	1518 22827	76.3 95.9	220 633	11.1 2.7	223 285	11.2 1.2	29 59	1.5 0.2
ULLUA LÄÄNI ULEÅBORG LÄN	90273	100.0	81655	100.0	81428	99.7	76717	94.0	2297	2.8	2414	3.0	227	0.3
KIVI-STEN PUU-TRÄ	7435 81523	8.2 90.3	5307 75942	100.0 100.0	5214 75818	98.2 99.8	3185 73172	60.1 96.4	531 1745	10.0 2.3	1494 901	28.2 1.2	93 124	1.8 0.2
TAAJAMA-AL.-TÄTORTSOMR.	47668	100.0	42792	100.0	42625	99.6	38271	89.4	2095	4.9	2259	5.3	167	0.4
KIVI-STEN PUU-TRÄ	6086 40935	12.8 85.9	4397 38205	100.0 100.0	4316 38129	98.2 99.8	2390 35736	54.4 93.5	482 1594	11.0 4.2	1444 799	32.8 2.1	81 76	1.8 0.2

(Jatk. — Forts. — Cont.)

Alue, rakennusten lukumäärä, rakennusaine Område, antal byggnader, byggnadsmaterial	Muut rakennukset — Övriga byggnader															
	Yhteensä Inalles		Myyvälä- majoitus- ravitsemis- rakenn. Butiks- e.d. byggnader		Hoitoalan rakennukset Vårdbyggnader		Toimisto- ja hallintorak. Kontors- och förvaltn. byggnader		Kokoontu- misraken- nukset Samlings- lokalbyggnader		Opetus- rakennukset Undervis- ningsbyggnader		Teollisuus- rakennukset Industri- byggnader		Muut ra- kennukset Övriga byggnader	
		%		%		%		%		%		%		%		%
TAAJAMA-AL.-TÄTORTSOMR.	1469	100.0	349	23.8	81	5.5	157	10.7	92	6.3	106	7.2	290	19.7	394	26.8
KIVI-STEN	774	100.0	150	19.4	45	5.8	94	12.1	34	4.4	79	10.2	177	22.9	195	25.2
PUU-TRÄ	603	100.0	186	30.8	34	5.6	58	9.6	54	9.0	24	4.0	80	13.3	167	27.7
MUUT KUNNAT ÖVRIGA KOMMUNER	2888	100.0	719	24.9	115	4.0	153	5.3	215	7.4	294	10.2	384	13.3	1008	34.9
KIVI-STEN	624	100.0	73	11.7	55	8.8	66	10.6	39	6.3	110	17.6	161	25.8	120	19.2
PUU-TRÄ	1813	100.0	623	34.4	56	3.1	83	4.6	168	9.3	175	9.7	181	10.0	527	29.1
TAAJAMA-AL.-TÄTORTSOMR.	1071	100.0	204	19.0	74	6.9	99	9.2	118	11.0	80	7.5	171	16.0	325	30.3
KIVI-STEN	369	100.0	60	16.3	31	8.4	55	14.5	30	8.1	55	14.9	72	19.5	66	17.9
PUU-TRÄ	517	100.0	140	27.1	41	7.9	43	8.3	81	15.7	21	4.1	81	15.7	110	21.3
KESKI-SUOMEN LÄÄNI MELLERSTA FINLANDS LÄN	4899	100.0	1212	24.7	202	4.1	331	6.8	393	8.0	445	9.1	941	19.2	1375	28.1
KIVI-STEN	1458	100.0	230	15.8	92	6.3	151	10.4	58	6.7	214	14.7	376	25.8	297	20.4
PUU-TRÄ	2972	100.0	933	31.4	105	3.5	169	5.7	278	9.4	218	7.3	435	14.6	834	28.1
TAAJAMA-AL.-TÄTORTSOMR.	2608	100.0	566	21.7	155	5.9	252	9.7	225	8.6	221	8.5	571	21.9	618	23.7
KIVI-STEN	1098	100.0	191	17.4	75	6.8	138	12.6	77	7.0	152	13.8	265	24.1	200	18.2
PUU-TRÄ	1211	100.0	345	28.5	75	6.2	105	8.7	142	11.7	58	4.8	212	17.5	274	22.6
KAUPUNGIT - STÄDER	1372	100.0	272	19.8	66	4.8	113	8.2	95	6.9	112	8.2	282	20.6	432	31.5
KIVI-STEN	617	100.0	94	15.2	40	6.5	61	9.9	45	7.3	80	13.0	162	26.3	135	21.9
PUU-TRÄ	572	100.0	155	27.1	24	4.2	45	7.9	46	8.0	25	4.4	77	13.5	200	35.0
TAAJAMA-AL.-TÄTORTSOMR.	1034	100.0	200	19.3	57	5.5	98	9.5	71	6.9	83	8.0	232	22.4	293	28.3
KIVI-STEN	533	100.0	90	16.9	36	6.8	58	10.9	39	7.3	61	11.4	138	25.9	111	20.8
PUU-TRÄ	356	100.0	95	26.7	19	5.3	34	9.6	29	8.1	15	4.2	58	16.3	106	29.8
MUUT KUNNAT ÖVRIGA KOMMUNER	3527	100.0	940	26.7	136	3.9	218	6.2	298	8.4	333	9.4	659	18.7	943	26.7
KIVI-STEN	841	100.0	136	16.2	52	6.2	90	10.7	53	6.3	134	15.9	214	25.4	162	19.3
PUU-TRÄ	2400	100.0	778	32.4	81	3.4	124	5.2	232	9.7	193	8.0	358	14.9	634	26.4
TAAJAMA-AL.-TÄTORTSOMR.	1574	100.0	366	23.3	98	6.2	154	9.8	154	9.8	138	8.8	339	21.5	325	20.6
KIVI-STEN	565	100.0	101	17.9	39	6.9	80	14.2	38	6.7	91	16.1	127	22.5	89	15.8
PUU-TRÄ	855	100.0	250	29.2	56	6.5	71	8.3	113	13.2	43	5.0	154	18.0	168	19.6
VAASAN LÄÄNI VASA LÄN	10016	100.0	2003	20.0	426	4.3	786	7.8	865	8.6	862	8.6	2682	26.8	2352	23.9
KIVI-STEN	3068	100.0	430	14.0	174	5.7	358	11.7	150	4.9	316	10.3	1062	34.6	578	18.8
PUU-TRÄ	6108	100.0	1507	24.7	233	3.8	412	6.7	691	11.3	524	8.6	1387	22.7	1354	22.2
TAAJAMA-AL.-TÄTORTSOMR.	6171	100.0	1314	21.3	344	5.6	608	9.9	579	9.4	467	7.6	1587	25.7	1272	20.6
KIVI-STEN	2347	100.0	380	16.2	150	6.4	321	13.7	128	5.5	250	10.7	715	30.5	403	17.2
PUU-TRÄ	3326	100.0	874	26.3	178	5.4	274	8.2	434	13.0	203	6.1	724	21.8	639	19.2
KAUPUNGIT - STÄDER	3735	100.0	715	19.1	183	4.9	304	8.1	280	7.5	272	7.3	980	26.2	1001	26.8
KIVI-STEN	1575	100.0	244	15.5	91	5.8	158	10.0	81	5.1	147	9.3	538	34.2	316	20.1
PUU-TRÄ	1816	100.0	438	24.1	86	4.7	141	7.8	188	10.4	118	6.5	359	19.8	486	26.8
TAAJAMA-AL.-TÄTORTSOMR.	2748	100.0	592	21.5	163	5.9	251	9.1	216	7.9	190	6.9	705	25.7	631	23.0
KIVI-STEN	1293	100.0	225	17.4	83	6.4	143	11.1	66	5.1	125	9.7	407	31.5	244	18.9
PUU-TRÄ	1238	100.0	336	27.1	75	6.1	105	8.5	140	11.3	61	4.9	236	19.1	285	23.0
MUUT KUNNAT ÖVRIGA KOMMUNER	6281	100.0	1288	20.5	243	3.9	482	7.7	585	9.3	590	9.4	1702	27.1	1391	22.1
KIVI-STEN	1493	100.0	186	12.5	83	5.6	200	13.4	69	4.6	169	11.3	524	35.1	262	17.5
PUU-TRÄ	4292	100.0	1069	24.9	147	3.4	271	6.3	503	11.7	406	9.5	1028	24.0	868	20.2
TAAJAMA-AL.-TÄTORTSOMR.	3423	100.0	722	21.1	181	5.3	357	10.4	363	10.6	277	8.1	882	25.8	641	18.7
KIVI-STEN	1054	100.0	155	14.7	67	6.4	178	16.9	62	5.9	125	11.9	308	29.2	159	15.1
PUU-TRÄ	2088	100.0	538	25.8	103	4.9	169	8.1	294	14.1	142	6.8	488	23.4	354	17.0
GULUA LÄÄNI ULEÄBORGIS LÄN	8618	100.0	2207	25.6	355	4.1	682	7.9	566	6.6	959	11.1	1460	16.9	2389	27.7
KIVI-STEN	2128	100.0	297	14.0	136	6.4	269	12.6	106	5.0	309	14.5	576	27.1	435	20.4
PUU-TRÄ	5581	100.0	1844	33.0	212	3.8	393	7.0	452	8.1	627	11.2	725	13.0	1328	23.8
TAAJAMA-AL.-TÄTORTSOMR.	4876	100.0	1149	23.6	282	5.8	559	11.5	384	7.9	429	8.8	985	20.2	1088	22.3
KIVI-STEN	1689	100.0	278	16.5	116	6.9	242	14.3	92	5.4	234	13.9	431	25.5	296	17.5
PUU-TRÄ	2730	100.0	834	30.5	161	5.9	300	11.0	286	10.5	178	6.5	437	16.0	534	19.6

(Jatk. — Forts. — Cont.)

Alue, rakennusten lukumäärä rakennusaine Område, antal byggnader, byggnadsmaterial	Kaikki raken- nukset Alla bygg- nader		Asuinrakennukset — Bostadsbyggnader											
	Yhteensä Inalles	%	Varsinaiset asuinrakennukset		Egentliga bostadsbyggnader					Asuntola- rakennukset Internat- byggnader				
			Yhteensä Inalles	%	1—2 huoneis- ton talot 1—2 bostäders hus	Rivitalot Radhus	Muut Övriga							
KAUPUNGIT - STÄDER	26958	100.0	24324	100.0	24239	99.7	21531	88.5	984	4.0	1724	7.1	85	0.3
KIVI-STEN PUU-TRÄ	3835 22784	14.2 84.5	2718 21486	100.0 100.0	2671 21455	98.3 99.9	1219 20217	44.8 94.1	281 696	10.3 3.2	1171 542	43.1 2.5	47 31	1.7 0.1
TAAJAMA-AL.-TÄTORTSOMR.	21512	100.0	19348	100.0	19272	99.6	16655	86.1	943	4.9	1674	8.7	76	0.4
KIVI-STEN PUU-TRÄ	3527 17703	16.4 82.3	2523 16732	100.0 100.0	2480 16706	98.3 99.8	1072 15514	42.5 92.7	267 669	10.6 4.0	1141 523	45.2 3.1	43 26	1.7 0.2
MULT KUNNAT ÖVRIGA KOMMUNER	63315	100.0	57331	100.0	57189	99.8	55186	96.3	1313	2.3	690	1.2	142	0.2
KIVI-STEN PUU-TRÄ	3600 58739	5.7 92.8	2589 54456	100.0 100.0	2543 54363	98.2 99.8	1970 52955	76.1 97.2	250 1049	9.7 1.9	323 359	12.5 0.7	46 93	1.8 0.2
TAAJAMA-AL.-TÄTORTSOMR.	26156	100.0	23444	100.0	23353	99.6	21616	92.2	1152	4.9	585	2.5	91	0.4
KIVI-STEN PUU-TRÄ	2559 23232	9.8 88.8	1874 21473	100.0 100.0	1836 21423	98.0 99.8	1318 20222	70.3 94.2	215 925	11.5 4.3	303 276	16.2 1.3	38 50	2.0 0.2
LAPIN LÄÄNI LAPPLANDS LÄN	45053	100.0	38943	100.0	38737	99.5	36317	93.3	1028	2.6	1392	3.6	206	0.5
KIVI-STEN PUU-TRÄ	3703 40541	8.2 90.0	2486 36248	100.0 100.0	2422 36129	97.4 99.7	1381 34787	55.6 96.0	271 737	10.9 2.0	770 605	31.0 1.7	64 119	2.6 0.3
TAAJAMA-AL.-TÄTORTSOMR.	22300	100.0	19753	100.0	19628	99.4	17604	89.1	772	3.9	1252	6.3	125	0.6
KIVI-STEN PUU-TRÄ	2921 19058	13.1 85.5	2071 17580	100.0 100.0	2023 17508	97.7 99.6	1082 16444	52.2 93.5	221 544	10.7 3.1	720 520	34.8 3.0	48 72	2.3 0.4
KAUPUNGIT - STÄDER	15460	100.0	13660	100.0	13578	99.4	12031	88.1	470	3.4	1077	7.9	82	0.6
KIVI-STEN PUU-TRÄ	2271 12919	14.7 83.6	1552 12033	100.0 100.0	1517 11994	97.7 99.7	741 11238	47.7 93.4	138 324	8.9 2.7	638 432	41.1 3.6	35 39	2.3 0.3
TAAJAMA-AL.-TÄTORTSOMR.	11870	100.0	10554	100.0	10494	99.4	9073	86.0	406	3.8	1015	9.6	60	0.6
KIVI-STEN PUU-TRÄ	1971 9709	16.6 81.8	1389 9108	100.0 100.0	1361 9076	98.0 99.6	651 8376	46.9 92.0	105 297	7.6 3.3	605 403	43.6 4.4	28 32	2.0 0.4
MUUT KUNNAT ÖVRIGA KOMMUNER	29593	100.0	25283	100.0	25159	99.5	24286	96.1	558	2.2	315	1.2	124	0.5
KIVI-STEN PUU-TRÄ	1432 27622	4.8 93.3	934 24215	100.0 100.0	905 24135	96.9 99.7	640 23549	68.5 97.2	133 413	14.2 1.7	132 173	14.1 0.7	29 80	3.1 0.3
TAAJAMA-AL.-TÄTORTSOMR.	10430	100.0	9159	100.0	9134	99.3	8531	92.7	366	4.0	237	2.6	65	0.7
KIVI-STEN PUU-TRÄ	950 9349	9.1 89.6	682 8472	100.0 100.0	662 8432	97.1 99.5	431 8068	63.2 95.2	116 247	17.0 2.9	115 117	16.9 1.4	20 40	2.5 0.5
HELSINGIN SKA HELSINGFORS RPL	81502	100.0	72779	100.0	72566	99.7	57683	79.3	4392	6.0	10491	14.4	213	0.3
KIVI-STEN PUU-TRÄ	25755 53885	31.6 66.1	20851 51085	100.0 100.0	20708 51016	99.3 99.9	9324 47864	44.7 93.7	2673 1542	12.8 3.0	8711 1610	41.8 3.2	143 69	0.7 0.1
TAAJAMA-AL.-TÄTORTSOMR.	71139	100.0	64016	100.0	63834	99.7	49279	77.0	4285	6.7	10270	16.0	182	0.3
KIVI-STEN PUU-TRÄ	24351 45218	34.2 63.6	20055 43187	100.0 100.0	19928 43133	99.4 99.9	8700 40141	43.4 92.9	2623 1485	13.1 3.4	8605 1507	42.9 3.5	127 54	0.6 0.1
KAUPUNGIT - STÄDER	66825	100.0	59409	100.0	59232	99.7	45125	76.0	3968	6.7	10139	17.1	177	0.3
KIVI-STEN PUU-TRÄ	23553 41682	35.2 62.4	19130 39531	100.0 100.0	18996 39489	99.3 99.5	7996 36720	41.8 92.9	2512 1283	13.1 3.2	8488 1486	44.4 3.8	134 42	0.7 0.1
TAAJAMA-AL.-TÄTORTSOMR.	62434	100.0	56070	100.0	55912	99.7	42039	75.0	3905	7.0	9968	17.8	158	0.3
KIVI-STEN PUU-TRÄ	22698 38330	36.4 61.4	18724 36632	100.0 100.0	18603 36594	99.4 99.9	7739 33915	41.3 92.6	2471 1261	13.2 3.4	8393 1420	44.8 3.9	121 36	0.6 0.1
MULT KUNNAT ÖVRIGA KOMMUNER	14673	100.0	13370	100.0	13334	99.7	12558	93.9	424	3.2	352	2.6	36	0.3
KIVI-STEN PUU-TRÄ	2202 12203	15.0 83.2	1721 11554	100.0 100.0	1712 11527	99.5 99.8	1328 11144	77.2 96.5	161 259	9.4 2.2	223 124	13.0 1.1	9 27	0.5 0.2
TAAJAMA-AL.-TÄTORTSOMR.	8705	100.0	7946	100.0	7922	99.7	7240	91.1	380	4.8	302	3.8	24	0.3
KIVI-STEN PUU-TRÄ	1653 6888	19.0 79.1	1331 6555	100.0 100.0	1325 6537	99.5 99.7	561 6226	72.2 95.0	152 224	11.4 3.4	212 87	15.9 1.3	6 18	0.5 0.3
ITÄ-LUODENMAAN SKA ÖSTRA NYLANDS RPL	24546	100.0	22316	100.0	22191	99.4	21063	94.4	392	1.8	736	3.3	125	0.6
KIVI-STEN PUU-TRÄ	2853 21286	11.6 86.7	2095 20074	100.0 100.0	2080 19964	99.3 99.5	1545 19393	73.7 96.6	151 232	7.2 1.2	384 339	18.3 1.7	15 110	0.7 0.5

(Jatk. — Forts. — Cont.)

Alue, rakennusten lukumäärä, rakennusaine Område, antal byggnader, byggnadsmaterial	Muut rakennukset — Övriga byggnader															
	Yhteensä Inalles		Myynti-, majoitus-, ravintemis- rakenn. Butiks- e.d. byggnader		Hoitoalan rakennukset Vårdbyggnader		Toimisto- ja hallintorak. Kontors- och förvaltn. byggnader		Kokoontu- misraken- nukset Samlings- lokalbyggnader		Opetus- rakennukset Undervis- ningsbyggnader		Teollisuus- rakennukset Industri- byggnader		Muut ra- kennukset Övriga byggnader	
		%		%		%		%		%		%		%		%
KAUPUNGIT - STÄDER	2634	100.0	521	19.8	146	5.5	272	10.3	175	6.6	235	8.9	619	23.5	666	25.3
KIVI-STEN PUU-TRÄ	1117 1298	100.0 100.0	184 318	16.5 24.5	67 76	6.0 5.9	142 119	12.7 9.2	57 115	5.1 8.9	124 105	11.1 8.1	336 208	30.1 16.0	207 357	18.5 27.5
TAAJAMA-AL.-TÄTORTSOMR.	2164	100.0	472	21.8	125	5.8	248	11.5	136	6.3	181	8.4	526	24.3	476	22.0
KIVI-STEN PUU-TRÄ	1004 971	100.0 100.0	178 275	17.7 28.3	62 61	6.2 6.3	131 108	13.0 11.1	51 82	5.1 8.4	111 64	11.1 6.6	295 165	29.4 17.0	176 216	17.5 22.2
MUUT KUNNAT ÖVRIGA KOMMUNER	5984	100.0	1686	28.2	209	3.5	410	6.9	391	6.5	724	12.1	841	14.1	1723	28.8
KIVI-STEN PUU-TRÄ	1011 4283	100.0 100.0	113 1526	11.2 35.6	69 136	6.8 3.2	127 274	12.6 6.4	49 337	4.8 7.9	185 522	18.3 12.2	240 517	23.7 12.1	228 971	22.6 22.7
TAAJAMA-AL.-TÄTORTSOMR.	2712	100.0	677	25.0	157	5.8	311	11.5	248	9.1	248	9.1	459	16.9	612	22.6
KIVI-STEN PUU-TRÄ	685 1759	100.0 100.0	100 559	14.6 31.8	54 100	7.9 5.7	111 192	16.2 10.9	41 204	6.0 11.6	123 114	18.0 6.5	136 272	19.9 15.5	120 318	17.5 18.1
LAPIN LÄÄNI LAPPLANDS LÄN	6110	100.0	2262	37.0	166	2.7	446	7.3	287	4.7	556	9.1	654	10.7	1739	28.5
KIVI-STEN PUU-TRÄ	1217 4293	100.0 100.0	201 1956	16.5 45.6	65 99	5.3 2.3	161 273	13.2 6.4	55 225	4.5 5.2	208 327	17.1 7.6	252 313	20.7 7.3	275 1100	22.6 25.6
TAAJAMA-AL.-TÄTORTSOMR.	2547	100.0	814	32.0	126	4.9	309	12.1	198	7.8	222	8.7	349	13.7	529	20.8
KIVI-STEN PUU-TRÄ	850 1478	100.0 100.0	168 620	19.8 41.9	53 71	6.2 4.8	131 172	15.4 11.6	47 146	5.5 9.9	139 73	16.4 4.9	154 148	18.1 10.0	158 248	18.6 16.8
KAUPUNGIT - STÄDER	1800	100.0	418	23.2	64	3.6	193	10.7	105	5.8	138	7.7	341	18.9	541	30.1
KIVI-STEN PUU-TRÄ	719 886	100.0 100.0	136 259	18.9 29.2	36 26	5.0 2.9	95 93	13.2 10.5	34 70	4.7 7.9	96 39	13.4 4.4	167 125	23.2 14.1	155 274	21.6 30.9
TAAJAMA-AL.-TÄTORTSOMR.	1316	100.0	354	26.9	55	4.2	164	12.5	93	7.1	100	7.6	230	17.5	320	24.3
KIVI-STEN PUU-TRÄ	582 601	100.0 100.0	131 208	22.5 34.6	30 23	5.2 3.8	82 77	14.1 12.8	32 60	5.5 10.0	77 20	13.2 3.3	114 80	19.6 13.3	116 133	19.9 22.1
MUUT KUNNAT ÖVRIGA KOMMUNER	4310	100.0	1844	42.8	102	2.4	253	5.9	182	4.2	418	9.7	313	7.3	1198	27.8
KIVI-STEN PUU-TRÄ	498 3407	100.0 100.0	65 1697	13.1 49.8	29 73	5.8 2.1	66 180	13.3 5.3	21 155	4.2 4.5	112 288	22.5 8.5	85 188	17.1 5.5	120 826	24.1 24.2
TAAJAMA-AL.-TÄTORTSOMR.	1231	100.0	460	37.4	71	5.8	145	11.8	105	8.5	122	9.9	119	9.7	209	17.0
KIVI-STEN PUU-TRÄ	268 877	100.0 100.0	37 412	13.8 47.0	23 48	8.6 5.5	49 95	18.3 10.8	15 86	5.6 9.8	62 53	23.1 6.0	40 68	14.9 7.8	42 115	15.7 13.1
HELSINGIN SKA HELSINGFORS RPL	8723	100.0	1140	13.1	561	6.4	1208	13.8	570	6.5	736	8.4	2008	23.0	2500	28.7
KIVI-STEN PUU-TRÄ	4904 2800	100.0 100.0	603 475	12.3 17.0	364 178	7.4 6.4	863 301	17.6 10.8	232 299	4.7 10.7	533 174	10.9 6.2	1327 448	27.1 16.0	982 925	20.0 33.0
TAAJAMA-AL.-TÄTORTSOMR.	7123	100.0	1019	14.3	450	6.3	1088	15.3	430	6.0	594	8.3	1616	22.7	1926	27.0
KIVI-STEN PUU-TRÄ	4296 2031	100.0 100.0	581 382	13.5 18.8	306 130	7.1 6.4	817 239	19.0 11.8	195 212	4.5 10.4	465 112	10.8 5.5	1103 327	25.7 16.1	825 629	19.3 31.0
KAUPUNGIT - STÄDER	7420	100.0	951	12.8	499	6.7	1102	14.9	456	6.1	626	8.4	1649	22.2	2137	28.8
KIVI-STEN PUU-TRÄ	4423 2151	100.0 100.0	542 354	12.3 16.5	326 156	7.4 7.3	825 238	18.7 11.1	214 210	4.8 9.8	491 110	11.1 5.1	1142 334	25.8 15.5	883 749	20.0 34.8
TAAJAMA-AL.-TÄTORTSOMR.	6364	100.0	875	13.7	399	6.3	1023	16.1	370	5.8	538	8.5	1428	22.4	1731	27.2
KIVI-STEN PUU-TRÄ	3974 1698	100.0 100.0	522 301	13.1 17.7	273 114	6.9 6.7	790 204	19.9 12.0	181 168	4.6 9.9	436 87	11.0 5.1	1004 272	25.3 16.0	768 552	19.3 32.5
MUUT KUNNAT ÖVRIGA KOMMUNER	1303	100.0	189	14.5	62	4.8	106	8.1	114	8.7	110	8.4	359	27.6	363	27.9
KIVI-STEN PUU-TRÄ	481 649	100.0 100.0	61 121	12.7 18.6	38 22	7.9 3.4	38 63	7.9 9.7	18 89	3.7 13.7	42 64	8.7 9.9	185 114	38.5 17.6	99 176	20.6 27.1
TAAJAMA-AL.-TÄTORTSOMR.	759	100.0	144	19.0	51	6.7	65	8.6	60	7.9	56	7.4	188	24.8	195	25.7
KIVI-STEN PUU-TRÄ	322 333	100.0 100.0	59 81	18.3 24.3	33 16	10.2 4.8	27 35	8.4 10.5	14 44	4.3 13.2	29 25	9.0 7.5	99 55	30.7 16.5	61 77	18.9 23.1
ITÄ-UUDENMAAN SKA ÖSTRA NYLANDS RPL	2230	100.0	364	16.3	128	5.7	177	7.9	197	8.8	184	8.3	575	25.8	605	27.1
KIVI-STEN PUU-TRÄ	758 1212	100.0 100.0	104 249	13.7 20.5	58 69	7.7 5.7	76 56	10.0 7.9	25 162	3.8 13.4	78 103	10.3 8.5	265 212	35.0 17.5	148 321	19.5 26.5

(Jatk. — Forts. — Cont.)

Alue, rakennusten lukumäärä rakennusaine Område, antal byggnader, byggnadsmaterial	Kaikki rakennukset Alla byggnader		Asuinrakennukset — Bostadsbyggnader											
	Yhteensä Inalles	%	Varsinaiset asuinrakennukset		Eigentliga bostadsbyggnader					Asuntola- rakennukset Internat- byggnader				
			Yhteensä Inalles	%	1—2 huoneis- ton talot 1—2 bostäders hus	Rivitalot Radhus	Muut Övriga	Asuntola- rakennukset	Internat- byggnader					
TAAJAMA-AL.-TÄTORTSOMR.	12201	100.0	10868	100.0	10834	99.7	9831	90.5	358	3.3	645	5.9	34	0.3
KIVI-STEN PUU-TRÄ	2033 9951	16.7 81.6	1490 9305	100.0 100.0	1479 9282	99.3 99.8	972 8798	65.2 94.6	139 213	9.3 2.3	368 271	24.7 2.9	11 23	0.7 0.2
KAUPUNGIT - STÄDER	4751	100.0	4157	100.0	4067	97.8	3460	83.2	154	3.7	453	10.9	90	2.2
KIVI-STEN PUU-TRÄ	1014 3635	21.3 76.5	738 3388	100.0 100.0	732 3304	99.2 97.5	414 3021	56.1 89.2	67 86	9.1 2.5	251 197	34.0 5.8	6 84	0.8 2.5
TAAJAMA-AL.-TÄTORTSOMR.	4451	100.0	3944	100.0	3926	99.5	3329	84.4	152	3.9	445	11.3	18	0.5
KIVI-STEN PUU-TRÄ	963 3401	21.6 76.4	726 3187	100.0 100.0	720 3175	99.2 99.6	405 2899	55.8 91.0	67 84	9.2 2.6	248 192	34.2 6.0	6 12	0.8 0.4
MUUT KUNNAT ÖVRIGA KOMMUNER	19795	100.0	18159	100.0	18124	99.8	17603	96.9	238	1.3	283	1.6	35	0.2
KIVI-STEN PUU-TRÄ	1839 17651	9.3 89.2	1357 16686	100.0 100.0	1348 16660	99.3 99.8	1131 16372	83.3 98.1	84 146	6.2 0.9	133 142	9.8 0.9	5 26	0.7 0.2
TAAJAMA-AL.-TÄTORTSOMR.	7750	100.0	6924	100.0	6908	99.8	6502	93.9	206	3.0	200	2.9	16	0.2
KIVI-STEN PUU-TRÄ	1070 6550	13.8 84.5	764 6118	100.0 100.0	759 6107	99.3 99.8	567 5899	74.2 96.4	72 129	9.4 2.1	120 79	15.7 1.3	5 11	0.7 0.2
LÄNSI-UUDENMAAN SKA VÄST-NYLANDS RPL	10538	100.0	9544	100.0	9506	99.6	8871	92.9	226	2.4	409	4.3	38	0.4
KIVI-STEN PUU-TRÄ	1527 8828	14.5 83.8	1102 8346	100.0 100.0	1092 8319	99.1 99.7	712 8077	64.6 96.8	113 111	10.3 1.3	267 131	24.2 1.6	10 27	0.9 0.3
TAAJAMA-AL.-TÄTORTSOMR.	6332	100.0	5662	100.0	5635	99.5	5040	89.0	210	3.7	385	6.8	27	0.5
KIVI-STEN PUU-TRÄ	1296 4909	20.5 77.5	956 4640	100.0 100.0	949 4621	99.3 99.6	582 4405	60.9 94.9	109 100	11.4 2.2	258 116	27.0 2.5	7 19	0.7 0.4
KAUPUNGIT - STÄDER	4136	100.0	3690	100.0	3669	99.4	3276	88.8	120	3.3	273	7.4	21	0.6
KIVI-STEN PUU-TRÄ	799 3260	19.3 78.8	572 3083	100.0 100.0	569 3066	99.5 99.4	322 2928	56.3 95.0	69 50	12.1 1.6	178 88	31.1 2.9	3 17	0.5 0.6
TAAJAMA-AL.-TÄTORTSOMR.	3449	100.0	3060	100.0	3039	99.3	2657	86.8	113	3.7	269	8.8	21	0.7
KIVI-STEN PUU-TRÄ	756 2630	21.9 76.3	545 2486	100.0 100.0	542 2469	99.4 99.3	300 2337	55.0 94.0	67 45	12.3 1.8	175 87	32.1 3.5	3 17	0.6 0.7
MUUT KUNNAT ÖVRIGA KOMMUNER	6402	100.0	5854	100.0	5837	99.7	5595	95.6	106	1.8	136	2.3	17	0.3
KIVI-STEN PUU-TRÄ	728 5568	11.4 87.0	530 5263	100.0 100.0	523 5253	98.7 99.8	390 5149	73.6 97.8	44 61	8.3 1.2	89 43	16.8 0.8	7 10	1.3 0.2
TAAJAMA-AL.-TÄTORTSOMR.	2883	100.0	2602	100.0	2596	99.8	2383	91.6	97	3.7	116	4.5	6	0.2
KIVI-STEN PUU-TRÄ	540 2279	18.7 79.0	411 2154	100.0 100.0	407 2152	99.0 99.5	282 2068	68.6 96.0	42 55	10.2 2.6	83 29	20.2 1.3	4 2	1.0 0.1
LÄNTISEN UUDENMAAN SKA VÄSTRA NYLANDS RPL	16155	100.0	14390	100.0	14330	99.6	13032	90.6	427	3.0	871	6.1	60	0.4
KIVI-STEN PUU-TRÄ	2440 13391	15.1 82.9	1782 12466	100.0 100.0	1765 12425	99.0 99.7	1201 11700	67.4 93.9	121 304	6.8 2.4	443 621	24.9 3.4	17 41	1.0 0.3
TAAJAMA-AL.-TÄTORTSOMR.	8875	100.0	7992	100.0	7961	99.6	6861	85.8	356	4.5	744	9.3	31	0.4
KIVI-STEN PUU-TRÄ	1713 7025	19.3 79.2	1304 6625	100.0 100.0	1292 6607	99.1 99.7	773 6032	59.3 91.0	114 240	8.7 3.6	405 335	31.1 5.1	12 18	0.9 0.3
KAUPUNGIT - STÄDER	7141	100.0	6296	100.0	6270	99.6	5559	88.3	147	2.3	564	9.0	26	0.4
KIVI-STEN PUU-TRÄ	1233 5750	17.3 80.5	855 5374	100.0 100.0	847 5357	99.1 99.7	535 4960	63.0 92.3	28 117	3.3 2.2	280 280	32.7 5.2	8 17	0.9 0.3
TAAJAMA-AL.-TÄTORTSOMR.	5307	100.0	4772	100.0	4760	99.7	4104	86.0	126	2.6	530	11.1	12	0.3
KIVI-STEN PUU-TRÄ	1010 4212	19.0 79.4	739 3993	100.0 100.0	735 3986	99.5 99.8	440 3631	59.5 90.9	26 98	3.5 2.5	269 257	36.4 6.4	4 7	0.5 0.2
MUUT KUNNAT ÖVRIGA KOMMUNER	9014	100.0	8094	100.0	8060	99.6	7473	92.3	280	3.5	307	3.8	34	0.4
KIVI-STEN PUU-TRÄ	1207 7641	13.4 84.8	927 7092	100.0 100.0	918 7068	99.0 99.7	662 6740	71.4 95.0	93 187	10.0 2.6	163 141	17.6 2.0	9 24	1.0 0.3
TAAJAMA-AL.-TÄTORTSOMR.	3568	100.0	3220	100.0	3201	99.4	2757	85.6	230	7.1	214	6.6	19	0.6
KIVI-STEN PUU-TRÄ	703 2813	19.7 78.8	565 2632	100.0 100.0	557 2621	98.6 99.6	333 2401	58.9 91.2	88 142	15.6 5.4	136 78	24.1 3.0	8 11	1.4 0.4

(Jatk. — Forts. — Cont.)

Alue, rakennusten lukumäärä, rakennusaine Område, antal byggnader, byggnadsmaterial	Muut rakennukset — Övriga byggnader															
	Yhteensä Inalles		Myyrmälä- majoitus- ravitsemis- rakenn. Butiks- e.d. byggnader		Hoitoalan rakennukset Vårdbyggnader		Toimisto- ja hallintorak. Kontors- och förvalt. byggnader		Kokoontu- misraken- nukset Samlings- lokalbyggnader		Opetus- rakennukset Undervis- ningsbyggnader		Teollisuus- rakennukset Industri- byggnader		Muut ra- kennukset Övriga byggnader	
		%		%		%		%		%		%		%		%
TAAJAMA-AL.-TÄTORTSOMR.	1333	100.0	249	18.7	90	6.8	138	10.4	118	8.9	110	8.3	329	24.7	299	22.4
KIVI-STEN PUU-TRÄ	543	100.0	93	17.1	39	7.2	68	12.5	24	4.4	57	10.5	167	30.8	95	17.5
646	100.0	147	22.8	50	7.7	67	10.4	89	13.8	52	8.0	111	17.2	130	20.1	
KAUPUNGIT - STÄDER	594	100.0	136	22.9	31	5.2	65	10.9	36	6.1	38	6.4	116	19.5	172	29.0
KIVI-STEN PUU-TRÄ	276	100.0	58	21.0	9	3.3	34	12.3	15	5.4	24	8.7	79	28.6	57	20.7
247	100.0	70	28.3	21	8.5	30	12.1	20	8.1	14	5.7	25	10.1	67	27.1	
TAAJAMA-AL.-TÄTORTSOMR.	507	100.0	126	24.9	28	5.5	58	11.4	31	6.1	36	7.1	96	18.9	132	26.0
KIVI-STEN PUU-TRÄ	237	100.0	58	24.5	9	3.8	29	12.2	15	6.3	23	9.7	61	25.7	42	17.7
214	100.0	62	29.0	18	8.4	28	13.1	15	7.0	13	6.1	24	11.2	54	25.2	
MULT KUNNAT ÖVRIGA KOMMUNER	1636	100.0	228	13.9	97	5.9	112	6.8	161	9.8	146	8.9	459	28.1	433	26.5
KIVI-STEN PUU-TRÄ	482	100.0	46	9.5	49	10.2	42	8.7	14	2.9	54	11.2	186	38.6	91	18.9
965	100.0	179	18.5	48	5.0	66	6.8	142	14.7	89	9.2	187	19.4	254	26.3	
TAAJAMA-AL.-TÄTORTSOMR.	826	100.0	123	14.9	62	7.5	80	9.7	87	10.5	74	9.0	233	28.2	167	20.2
KIVI-STEN PUU-TRÄ	306	100.0	35	11.4	30	9.8	39	12.7	9	2.9	34	11.1	106	34.6	53	17.3
432	100.0	85	19.7	32	7.4	39	9.0	74	17.1	39	9.0	87	20.1	76	17.6	
LÄNSI-UUDENMAAN SKA VÄST-NYLANDS RPL	994	100.0	218	21.9	36	3.6	80	8.0	74	7.4	82	8.2	230	23.1	274	27.6
KIVI-STEN PUU-TRÄ	425	100.0	79	18.6	20	4.7	40	9.4	19	4.5	37	8.7	132	31.1	98	23.1
482	100.0	132	27.4	14	2.9	36	7.5	52	10.8	41	8.5	67	13.9	140	29.0	
TAAJAMA-AL.-TÄTORTSOMR.	670	100.0	155	23.1	27	4.0	67	10.0	57	8.5	48	7.2	152	22.7	164	24.5
KIVI-STEN PUU-TRÄ	340	100.0	75	22.1	14	4.1	37	10.9	18	5.3	28	8.2	96	28.2	72	21.2
269	100.0	74	27.5	11	4.1	26	9.7	36	13.4	18	6.7	34	12.6	70	26.0	
KAUPUNGIT - STÄDER	446	100.0	110	24.7	15	3.4	42	9.4	36	8.1	26	5.8	107	24.0	110	24.7
KIVI-STEN PUU-TRÄ	227	100.0	55	24.2	7	3.1	21	9.3	13	5.7	12	5.3	69	30.4	50	22.0
177	100.0	51	28.8	8	4.5	18	10.2	21	11.9	12	6.8	23	13.0	44	24.9	
TAAJAMA-AL.-TÄTORTSOMR.	389	100.0	103	26.5	11	2.8	40	10.3	33	8.5	23	5.9	89	22.9	90	23.1
KIVI-STEN PUU-TRÄ	211	100.0	55	26.1	6	2.8	20	9.5	13	6.2	12	5.7	61	28.9	44	20.9
144	100.0	44	30.6	5	3.5	17	11.8	18	12.5	9	6.3	17	11.8	34	23.6	
MULT KUNNAT ÖVRIGA KOMMUNER	548	100.0	108	19.7	21	3.8	38	6.9	38	6.9	56	10.2	123	22.4	164	29.9
KIVI-STEN PUU-TRÄ	198	100.0	24	12.1	13	6.6	19	9.6	6	3.0	25	12.6	63	31.8	48	24.2
305	100.0	81	26.6	6	2.0	18	5.9	31	10.2	29	9.5	44	14.4	96	31.5	
TAAJAMA-AL.-TÄTORTSOMR.	281	100.0	52	18.5	16	5.7	27	9.6	24	8.5	25	8.9	63	22.4	74	26.3
KIVI-STEN PUU-TRÄ	129	100.0	20	15.5	8	6.2	17	13.2	5	3.9	16	12.4	35	27.1	28	21.7
125	100.0	30	24.0	6	4.8	9	7.2	18	14.4	9	7.2	17	13.6	36	28.8	
LÄNTISEN UUDENMAAN SKA VÄSTRA NYLANDS RPL	1765	100.0	381	21.6	83	4.7	140	7.9	146	8.3	121	6.9	345	19.5	549	31.1
KIVI-STEN PUU-TRÄ	658	100.0	93	14.1	35	5.3	62	9.4	39	5.9	58	8.8	197	29.9	174	26.4
925	100.0	281	30.4	46	5.0	72	7.8	100	10.8	58	6.3	103	11.1	265	28.6	
TAAJAMA-AL.-TÄTORTSOMR.	883	100.0	196	22.2	63	7.1	92	10.4	87	9.9	69	7.8	158	17.9	218	24.7
KIVI-STEN PUU-TRÄ	409	100.0	77	18.8	25	6.1	47	11.5	25	6.1	39	9.5	100	24.4	96	23.5
400	100.0	114	28.5	37	9.3	42	10.5	56	14.0	27	6.8	38	9.5	86	21.5	
KAUPUNGIT - STÄDER	845	100.0	164	19.4	40	4.7	71	8.4	55	6.5	49	5.8	183	21.7	283	33.5
KIVI-STEN PUU-TRÄ	378	100.0	64	16.9	18	4.8	35	9.3	15	4.0	25	6.6	115	30.4	106	28.0
376	100.0	96	25.5	22	5.9	33	8.8	38	10.1	22	5.9	46	12.2	119	31.6	
TAAJAMA-AL.-TÄTORTSOMR.	535	100.0	138	25.8	33	6.2	53	9.9	38	7.1	34	6.4	104	19.4	135	25.2
KIVI-STEN PUU-TRÄ	271	100.0	59	21.8	15	5.5	30	11.1	11	4.1	20	7.4	69	25.5	67	24.7
219	100.0	75	34.2	18	8.2	23	10.5	26	11.9	13	5.9	22	10.0	42	19.2	
MUUT KUNNAT ÖVRIGA KOMMUNER	920	100.0	217	23.6	43	4.7	69	7.5	91	9.9	72	7.8	162	17.6	266	28.9
KIVI-STEN PUU-TRÄ	280	100.0	29	10.4	17	6.1	27	9.6	24	8.6	33	11.8	82	29.3	68	24.3
549	100.0	185	33.7	24	4.4	39	7.1	62	11.3	36	6.6	57	10.4	146	26.6	
TAAJAMA-AL.-TÄTORTSOMR.	348	100.0	58	16.7	30	8.6	39	11.2	49	14.1	35	10.1	54	15.5	83	23.9
KIVI-STEN PUU-TRÄ	138	100.0	18	13.0	10	7.2	17	12.3	14	10.1	19	13.8	31	22.5	29	21.0
181	100.0	39	21.5	19	10.5	19	10.5	30	16.6	14	7.7	16	8.8	44	24.3	

(Jatk. — Forts. — Cont.)

Alue, rakennusten lukumäärä rakennusaine Område, antal byggnader, byggnadsmaterial	Kaikki raken- nuksat Alla bygg- nader		Asuinrakennukset — Bostadsbyggnader											
					Varsinaiset asuinrakennukset — Egentliga bostadsbyggnader						Asuntola- rakennukset Internat- byggnader			
	Yhteensä Inalles	%	Yhteensä Inalles	%	Yhteensä Inalles	%	1—2 huoneis- ton talot 1—2 bostäders hus	%	Rivitalot Radhus	%	Muut Övriga	%		%
VARSINAIS-SUOMEN SKA EGENTLIGA FINLANDS RPL	84510	100.0	76099	100.0	75914	99.8	69912	91.9	2035	2.7	3967	5.2	185	0.2
KIVI-STEN PUU-TRÄ	10806 72431	12.8 85.7	7698 68038	100.0 100.0	7587 67967	98.6 99.9	4310 65308	56.6 96.0	681 1317	8.8 1.9	2596 1342	33.7 2.0	111 71	1.4 0.1
TAAJAMA-AL.-TÄTORTSOMR.	43401	100.0	38228	100.0	38085	99.6	32546	85.1	1858	4.9	3681	9.6	143	0.4
KIVI-STEN PUU-TRÄ	8655 34162	19.9 78.7	6204 31837	100.0 100.0	6108 31790	98.5 99.9	3030 29384	48.8 92.3	609 1219	9.8 3.8	2469 1187	39.8 3.7	56 47	1.5 0.1
KAUPUNGIT - STÄDER	30134	100.0	26207	100.0	26091	99.6	21635	82.6	1296	4.9	3160	12.1	116	0.4
KIVI-STEN PUU-TRÄ	6410 23354	21.3 77.5	4493 21612	100.0 100.0	4402 21589	98.0 99.9	1828 19742	40.7 91.3	415 862	9.2 4.0	2159 985	48.1 4.6	91 23	2.0 0.1
TAAJAMA-AL.-TÄTORTSOMR.	24241	100.0	21046	100.0	20944	99.5	16679	79.3	1237	5.9	3028	14.4	102	0.5
KIVI-STEN PUU-TRÄ	5755 18197	23.7 75.1	4073 16895	100.0 100.0	3986 16880	97.9 99.9	1530 15100	37.6 89.4	389 832	9.6 4.9	2067 948	50.7 5.6	87 15	2.1 0.1
MUUT KUNNAT ÖVRIGA KOMMUNER	54376	100.0	49892	100.0	49823	99.9	48277	96.8	739	1.5	807	1.6	69	0.1
KIVI-STEN PUU-TRÄ	4396 49077	8.1 90.3	3205 46426	100.0 100.0	3185 46378	99.4 99.9	2482 45566	77.4 98.1	266 455	8.3 1.0	437 357	13.6 0.8	20 48	0.6 0.1
TAAJAMA-AL.-TÄTORTSOMR.	19160	100.0	17182	100.0	17141	99.8	15867	92.3	621	3.6	653	3.8	41	0.2
KIVI-STEN PUU-TRÄ	2900 15965	15.1 83.3	2131 14942	100.0 100.0	2122 14910	99.6 99.8	1500 14284	70.4 95.6	220 387	10.3 2.6	402 239	18.9 1.6	9 32	0.4 0.2
ÄRVENANMAAN SKA ÄLANCS RPL	7291	100.0	5997	100.0	5990	99.9	5659	94.4	56	0.9	275	4.6	7	0.1
KIVI-STEN PUU-TRÄ	1065 5975	14.6 82.0	843 5078	100.0 100.0	840 5074	99.6 99.9	680 4905	80.7 96.6	26 30	3.1 0.6	134 139	15.9 2.7	3 4	0.4 0.1
TAAJAMA-AL.-TÄTORTSOMR.	2284	100.0	1967	100.0	1962	99.7	1680	85.4	33	1.7	249	12.7	5	0.3
KIVI-STEN PUU-TRÄ	612 1628	26.8 71.3	476 1473	100.0 100.0	473 1471	99.4 99.9	325 1339	68.3 90.9	18 15	3.8 1.0	130 117	27.3 7.9	3 2	0.6 0.1
KAUPUNGIT - STÄDER	1851	100.0	1571	100.0	1567	99.7	1308	83.3	26	1.7	233	14.8	4	0.3
KIVI-STEN PUU-TRÄ	533 1279	28.8 69.1	410 1145	100.0 100.0	408 1143	99.5 99.8	274 1020	66.8 89.1	16 10	3.9 0.9	118 113	28.8 9.9	2 2	0.5 0.2
TAAJAMA-AL.-TÄTORTSOMR.	1810	100.0	1549	100.0	1545	99.7	1288	83.2	26	1.7	231	14.9	4	0.3
KIVI-STEN PUU-TRÄ	527 1252	29.1 69.2	408 1126	100.0 100.0	406 1124	99.5 99.8	272 1003	66.7 89.1	16 10	3.9 0.9	118 111	28.9 9.9	2 2	0.5 0.2
MUUT KUNNAT ÖVRIGA KOMMUNER	5440	100.0	4426	100.0	4423	99.9	4351	98.3	30	0.7	42	0.9	3	0.1
KIVI-STEN PUU-TRÄ	532 4696	9.8 86.3	433 3933	100.0 100.0	432 3931	99.8 99.9	406 3885	93.8 98.8	10 20	2.3 0.5	16 26	3.7 0.7	1 2	0.2 0.1
TAAJAMA-AL.-TÄTORTSOMR.	474	100.0	418	100.0	417	99.8	392	93.8	7	1.7	18	4.3	1	0.2
KIVI-STEN PUU-TRÄ	85 376	17.9 79.3	68 347	100.0 100.0	67 347	98.5 100.0	53 336	77.9 96.8	2 5	2.9 1.4	12 6	17.6 1.7	1 -	1.5 -
SATAKUNNAN SKA SATAKUNDA RPL	59998	100.0	54776	100.0	54705	99.9	51407	93.8	1302	2.4	1996	3.6	71	0.1
KIVI-STEN PUU-TRÄ	5725 53650	9.5 89.4	3975 50632	100.0 100.0	3940 50596	99.1 99.9	2512 48745	63.2 96.3	355 943	8.9 1.9	1073 908	27.0 1.8	35 36	0.9 0.1
TAAJAMA-AL.-TÄTORTSOMR.	34947	100.0	31423	100.0	31370	99.8	28250	89.9	1199	3.8	1921	6.1	53	0.2
KIVI-STEN PUU-TRÄ	4789 29798	13.7 85.3	3340 27993	100.0 100.0	3314 27966	99.2 99.9	1940 26238	58.1 93.7	317 878	9.5 3.1	1057 850	31.6 3.0	26 27	0.8 0.1
KAUPUNGIT - STÄDER	25778	100.0	26841	100.0	26798	99.8	24193	90.1	890	3.3	1715	6.4	43	0.2
KIVI-STEN PUU-TRÄ	3909 25573	13.1 85.9	2680 24095	100.0 100.0	2657 24075	99.1 99.9	1491 22647	55.6 94.0	238 651	8.9 2.7	928 777	34.6 3.2	23 20	0.9 0.1
TAAJAMA-AL.-TÄTORTSOMR.	21422	100.0	19132	100.0	19098	99.8	16598	86.8	831	4.3	1669	8.7	34	0.2
KIVI-STEN PUU-TRÄ	3489 17731	16.3 82.8	2408 16682	100.0 100.0	2393 16663	99.4 99.9	1256 15307	52.3 91.8	214 616	8.9 3.7	920 740	38.2 4.4	15 19	0.6 0.1
MUUT KUNNAT ÖVRIGA KOMMUNER	30220	100.0	27935	100.0	27907	99.9	27214	97.4	412	1.5	281	1.0	28	0.1
KIVI-STEN PUU-TRÄ	1816 28077	6.0 92.9	1295 26537	100.0 100.0	1283 26521	99.1 99.9	1021 26098	78.8 98.3	117 292	9.0 1.1	145 131	11.2 0.5	12 16	0.9 0.1

(Jatk. — Forts. — Cont.)

Alue, rakennusten lukumäärä, rakennusaine Område, antal byggnader, byggnadsmaterial	Muut rakennukset — Övriga byggnader															
	Yhteensä Inalles		Myynti- majoitus- ravitsemis- rakenn. Butiks- e.d. byggnader		Hoitoalan rakennukset Vårdbyggnader		Toimisto- ja hallintorak. Kontors- och förvaltn. byggnader		Kokoontu- misraken- nukset Samlings- lokalbyggnader		Opetus- rakennukset Undervis- ningsbygg- nader		Teollisuus- rakennukset Industri- byggnader		Muut ra- kennukset Övriga byggnader	
		%		%		%		%		%		%		%		%
VARSAINAIS-SUOMEN SKA EGENTLIGA FINLANDS RPL	8411	100.0	1604	19.1	334	4.0	749	8.9	682	8.1	607	7.2	2079	24.7	2356	28.0
KIVI-STEN PUU-TRÄ	3108	100.0	413	13.3	172	5.5	359	11.6	174	5.6	262	8.4	1040	33.5	688	22.1
4393	100.0	1139	25.9	155	3.5	367	8.4	468	10.7	327	7.4	862	19.6	1075	24.5	
TAAJAMA-AL.-TÄTORTSOMR.	5173	100.0	910	17.6	245	4.7	582	11.3	437	8.4	353	6.8	1341	25.9	1305	25.2
KIVI-STEN PUU-TRÄ	2451	100.0	365	14.9	128	5.2	326	13.3	141	5.8	268	8.5	757	30.9	526	21.5
2325	100.0	512	22.0	110	4.7	237	10.2	270	11.6	135	5.8	469	20.2	592	25.5	
KAUPUNGIT - STÄDER	3927	100.0	690	17.6	194	4.9	389	9.9	310	7.9	244	6.2	955	24.3	1145	29.2
KIVI-STEN PUU-TRÄ	1917	100.0	279	14.6	101	5.3	212	11.1	106	5.5	154	8.0	610	31.8	455	23.7
1742	100.0	392	22.5	88	5.1	163	9.4	194	11.1	87	5.0	273	15.7	545	31.3	
TAAJAMA-AL.-TÄTORTSOMR.	3195	100.0	551	17.2	156	4.9	345	10.8	239	7.5	194	6.1	819	25.6	891	27.9
KIVI-STEN PUU-TRÄ	1682	100.0	266	15.8	79	4.7	200	11.9	90	5.4	136	8.1	532	31.6	379	22.5
1302	100.0	268	20.6	72	5.5	134	10.3	142	10.9	55	4.2	224	17.2	407	31.3	
MULT KUNNAT ÖVRIGA KOMMUNER	4484	100.0	914	20.4	140	3.1	360	8.0	372	8.3	363	8.1	1124	25.1	1211	27.0
KIVI-STEN PUU-TRÄ	1191	100.0	134	11.3	71	6.0	147	12.3	68	5.7	108	9.1	430	36.1	233	19.6
2651	100.0	747	28.2	67	2.5	204	7.7	274	10.3	240	9.1	589	22.2	530	20.0	
TAAJAMA-AL.-TÄTORTSOMR.	1978	100.0	359	18.1	89	4.5	237	12.0	198	10.0	159	8.0	522	26.4	414	20.9
KIVI-STEN PUU-TRÄ	769	100.0	99	12.9	49	6.4	126	16.4	51	6.6	72	9.4	225	29.3	147	19.1
1023	100.0	244	23.9	38	3.7	103	10.1	128	12.5	80	7.8	245	23.9	185	18.1	
AHVENANMAAN SKA ÅLANDS RPL	1294	100.0	747	57.7	26	2.0	63	4.9	43	3.3	54	4.2	142	11.0	219	16.9
KIVI-STEN PUU-TRÄ	222	100.0	54	24.3	10	4.5	25	11.3	7	3.2	28	12.6	62	27.9	36	16.2
897	100.0	662	73.8	15	1.7	35	3.9	30	3.3	23	2.6	71	7.9	61	6.8	
TAAJAMA-AL.-TÄTORTSOMR.	317	100.0	117	36.9	20	6.3	42	13.2	14	4.4	16	5.0	67	21.1	41	12.9
KIVI-STEN PUU-TRÄ	136	100.0	44	32.4	9	6.6	21	15.4	4	2.9	11	8.1	34	25.0	13	9.6
155	100.0	72	46.5	10	6.5	20	12.9	9	5.8	5	3.2	28	18.1	11	7.1	
KAUPUNGIT - STÄDER	280	100.0	103	36.8	17	6.1	40	14.3	10	3.6	10	3.6	62	22.1	38	13.6
KIVI-STEN PUU-TRÄ	123	100.0	39	31.7	6	4.9	19	15.4	5	4.1	8	6.5	32	26.0	14	11.4
134	100.0	63	47.0	10	7.5	20	14.9	5	3.7	2	1.5	25	18.7	9	6.7	
TAAJAMA-AL.-TÄTORTSOMR.	261	100.0	99	37.9	17	6.5	36	13.8	9	3.4	10	3.8	60	23.0	30	11.5
KIVI-STEN PUU-TRÄ	119	100.0	39	32.8	6	5.0	18	15.1	4	3.4	8	6.7	32	26.9	12	10.1
126	100.0	59	46.8	10	7.9	18	14.3	5	4.0	2	1.6	24	19.0	8	6.3	
MULT KUNNAT ÖVRIGA KOMMUNER	1014	100.0	644	63.5	9	0.9	23	2.3	33	3.3	44	4.3	80	7.9	181	17.9
KIVI-STEN PUU-TRÄ	99	100.0	15	15.2	4	4.0	6	6.1	2	2.0	20	20.2	30	30.3	22	22.2
763	100.0	599	78.5	5	0.7	15	2.0	25	3.3	21	2.8	46	6.0	52	6.8	
TAAJAMA-AL.-TÄTORTSOMR.	56	100.0	18	32.1	3	5.4	6	10.7	5	8.9	6	10.7	7	12.5	11	19.6
KIVI-STEN PUU-TRÄ	17	100.0	5	29.4	3	17.6	3	17.6	-	-	3	17.6	2	11.8	1	5.9
29	100.0	13	44.8	-	-	2	6.9	4	13.8	3	10.3	4	13.8	3	10.3	
SATAKUNNAN SKA SATAKUNDA RPL	5222	100.0	1157	22.2	194	3.7	468	9.0	384	7.4	391	7.5	1369	26.2	1259	24.1
KIVI-STEN PUU-TRÄ	1750	100.0	252	14.4	95	5.4	200	11.4	85	4.9	154	8.8	579	33.1	385	22.0
3018	100.0	849	28.1	95	3.1	251	8.3	290	9.6	234	7.8	613	20.3	686	22.7	
TAAJAMA-AL.-TÄTORTSOMR.	3524	100.0	848	24.1	163	4.6	369	10.5	254	7.2	216	6.1	928	26.3	746	21.2
KIVI-STEN PUU-TRÄ	1449	100.0	237	16.4	81	5.6	180	12.4	72	5.0	126	8.7	459	31.7	294	20.3
1805	100.0	578	32.0	78	4.3	176	9.8	174	9.6	89	4.9	356	19.7	354	19.6	
KAUPUNGIT - STÄDER	2937	100.0	693	23.6	118	4.0	285	9.7	175	6.0	152	6.5	782	26.6	692	23.6
KIVI-STEN PUU-TRÄ	1229	100.0	206	16.8	66	5.4	144	11.7	60	4.9	52	7.5	384	31.2	277	22.5
1478	100.0	457	30.9	49	3.3	133	9.0	111	7.5	98	6.6	300	20.3	330	22.3	
TAAJAMA-AL.-TÄTORTSOMR.	2290	100.0	602	26.3	102	4.5	242	10.6	131	5.7	130	5.7	598	26.1	485	21.2
KIVI-STEN PUU-TRÄ	1081	100.0	199	18.4	57	5.3	132	12.2	51	4.7	80	7.4	336	31.1	226	20.9
1049	100.0	380	36.2	42	4.0	103	9.8	77	7.3	49	4.7	195	18.6	203	19.4	
MULT KUNNAT ÖVRIGA KOMMUNER	2285	100.0	464	20.3	76	3.3	183	8.0	209	9.1	199	8.7	587	25.7	567	24.8
KIVI-STEN PUU-TRÄ	521	100.0	46	8.8	29	5.6	56	10.7	25	4.8	62	11.9	195	37.4	108	20.7
1540	100.0	392	25.5	46	3.0	118	7.7	179	11.6	136	8.8	313	20.3	356	23.1	

(Jatk. — Forts. — Cont.)

Alue, rakennusten lukumäärä rakennusaine Område, antal byggnader, byggnadsmaterial	Kaikki rakennukset Alla byggnader		Asuinrakennukset — Bostadsbyggnader											
			Varsinaiset asuinrakennukset —					Egentliga bostadsbyggnader					Asuntola- rakennukset Internat- byggnader	
	Yhteensä Inalles	%	Yhteensä Inalles	%	Yhteensä Inalles	%	1—2 huoneis- ton talot 1—2 bostäders hus	Rivitalot Radhus	Muut Övriga					
TAAJAMA-AL.—TÄTORTSOMR.	13525	100.0	12291	100.0	12272	99.8	11652	94.8	368	3.0	252	2.1	19	0.2
KIVI-STEN PUU-TRÄ	1300 12067	9.6 89.2	932 11311	100.0 100.0	921 11303	98.8 99.9	681 10931	73.1 96.6	103	11.1	137	14.7	11	1.2
TAMPEREEN SKA TAMMERFORS RPL	79034	100.0	71549	100.0	71359	99.7	65155	91.1	1874	2.6	4330	6.1	190	0.3
KIVI-STEN PUU-TRÄ	11907 66075	15.1 83.6	9060 62007	100.0 100.0	8944 61939	98.7 99.9	5438 59379	60.0 95.8	1061	11.7	2445	27.0	116	1.3
TAAJAMA-AL.—TÄTORTSOMR.	52813	100.0	47529	100.0	47391	99.7	40934	86.1	1851	3.9	4606	9.7	138	0.3
KIVI-STEN PUU-TRÄ	10987 41005	20.8 77.6	8411 38716	100.0 100.0	8320 38675	98.9 99.9	4703 35985	55.9 92.9	1037	12.3	2580	30.7	51	1.1
KAUPUNGIT — STÄDER	38883	100.0	34915	100.0	34780	99.6	30083	86.2	1089	3.1	3608	10.3	135	0.4
KIVI-STEN PUU-TRÄ	7725 30502	19.9 78.4	5894 28694	100.0 100.0	5796 28663	98.3 99.9	3056 26816	51.8 93.5	720	12.2	2020	34.3	98	1.7
TAAJAMA-AL.—TÄTORTSOMR.	27537	100.0	24658	100.0	24548	99.6	20023	81.2	1018	4.1	3507	14.2	110	0.4
KIVI-STEN PUU-TRÄ	6962 20063	25.3 72.9	5362 19017	100.0 100.0	5278 18997	98.4 99.9	2635 17219	49.1 90.5	672	12.5	1971	36.8	84	1.6
MULT KUNNAT ÖVRIGA KOMMUNER	40151	100.0	36634	100.0	36579	99.8	35072	95.7	785	2.1	722	2.0	55	0.2
KIVI-STEN PUU-TRÄ	4182 35573	10.4 88.6	3166 33313	100.0 100.0	3148 33276	99.4 99.9	2382 32563	75.2 97.7	341	10.8	425	13.4	18	0.6
TAAJAMA-AL.—TÄTORTSOMR.	25276	100.0	22871	100.0	22843	99.9	20911	91.4	833	3.6	1099	4.8	28	0.1
KIVI-STEN PUU-TRÄ	4025 20942	15.9 82.9	3049 19699	100.0 100.0	3042 19678	99.8 99.9	2068 18766	67.8 95.3	365	12.0	609	20.0	7	0.2
KANTA-HÄMEEN SKA CENTRALA TAVASTLANDS RPL	33116	100.0	30104	100.0	30023	99.7	27853	92.5	599	2.0	1571	5.2	81	0.3
KIVI-STEN PUU-TRÄ	4310 28427	13.0 85.8	3086 26907	100.0 100.0	3053 26860	98.9 99.8	1841 25922	59.7 96.3	251	8.1	961	31.1	33	1.1
TAAJAMA-AL.—TÄTORTSOMR.	19016	100.0	17103	100.0	17065	99.8	15072	88.1	536	3.1	1457	8.5	38	0.2
KIVI-STEN PUU-TRÄ	3473 15324	18.3 80.6	2528 14508	100.0 100.0	2512 14487	99.4 99.9	1357 13669	53.7 94.2	234	9.3	921	36.4	16	0.6
KAUPUNGIT — STÄDER	13294	100.0	11866	100.0	11836	99.7	10382	87.5	313	2.6	1141	9.6	30	0.3
KIVI-STEN PUU-TRÄ	2470 10647	18.6 80.1	1785 10040	100.0 100.0	1770 10025	99.2 99.9	509 9443	50.9 94.1	141	7.9	720	60.3	15	0.8
TAAJAMA-AL.—TÄTORTSOMR.	11581	100.0	10401	100.0	10377	99.8	8965	86.2	298	2.9	1114	10.7	24	0.2
KIVI-STEN PUU-TRÄ	2315 9120	20.0 78.7	1707 8656	100.0 100.0	1695 8644	99.3 99.9	848 8090	49.7 93.5	139	8.1	708	41.5	12	0.7
MULT KUNNAT ÖVRIGA KOMMUNER	19822	100.0	18238	100.0	18187	99.7	17471	95.8	286	1.6	430	2.4	51	0.3
KIVI-STEN PUU-TRÄ	1840 17780	9.3 89.7	1301 16867	100.0 100.0	1283 16835	98.6 99.8	532 16479	71.6 97.7	110	8.5	241	18.5	18	1.4
TAAJAMA-AL.—TÄTORTSOMR.	7435	100.0	6702	100.0	6688	99.8	6107	91.1	238	3.6	343	5.1	14	0.2
KIVI-STEN PUU-TRÄ	1158 6204	15.6 83.4	821 5852	100.0 100.0	817 5843	99.5 99.8	509 5579	62.0 95.3	95	11.6	213	25.9	4	0.5
PÄIJÄT-HÄMEEN SKA PÄIJÄNNE-TAVASTLANDS RPL	34058	100.0	30986	100.0	30930	99.8	28215	91.1	539	1.7	2176	7.0	56	0.2
KIVI-STEN PUU-TRÄ	5074 28568	14.9 83.9	3860 26978	100.0 100.0	3844 26944	99.6 99.9	2265 25844	58.7 95.8	314	8.1	1265	32.8	16	0.4
TAAJAMA-AL.—TÄTORTSOMR.	20167	100.0	18072	100.0	18030	99.8	15430	85.4	504	2.8	2096	11.6	42	0.2
KIVI-STEN PUU-TRÄ	4245 15667	21.0 77.7	3245 14741	100.0 100.0	3237 14713	99.8 99.8	1691 13689	52.1 92.9	304	9.4	1242	38.3	8	0.2
KAUPUNGIT — STÄDER	12234	100.0	10960	100.0	10919	99.6	8502	81.2	241	2.2	1776	16.2	41	0.4
KIVI-STEN PUU-TRÄ	2688 9391	22.0 76.8	2028 8881	100.0 100.0	2018 8856	99.5 99.7	853 8022	42.1 90.3	161	7.9	1004	49.5	10	0.5
TAAJAMA-AL.—TÄTORTSOMR.	11602	100.0	10433	100.0	10397	99.7	8406	80.6	237	2.3	1754	16.8	36	0.3
KIVI-STEN PUU-TRÄ	2592 8866	22.3 76.4	1978 8405	100.0 100.0	1972 8381	99.7 99.7	817 7562	41.3 90.0	160	8.1	995	50.3	6	0.3

(Jatk. — Forts. — Cont.)

Alue, rakennusten lukumäärä, rakennusaine Område, antal byggnader, byggnadsmaterial	Muut rakennukset — Övriga byggnader															
	Yhteensä Inalles		Myymäla-, majoitus-, ravitsemis- rakenn. Butiks- e.d. byggnader		Hoitoalan rakennukset Vårdbyggnader		Toimisto- ja hallintorak. Kontors- och förvaltn. byggnader		Kokoontu- misraken- nukset Samlings- lokalbyggnader		Opetus- rakennukset Undervis- ningsbyggnader		Teollisuus- rakennukset Industri- byggnader		Muut ra- kennukset Övriga byggnader	
		%		%		%		%		%		%		%		%
TAAJAMA-AL.-TÄTORTSOMR.	1234	100.0	246	19.9	61	4.9	127	10.3	123	10.0	86	7.0	330	26.7	261	21.2
KIVI-STEN	368	100.0	38	10.3	24	6.5	48	13.0	21	5.7	46	12.5	123	33.4	68	18.5
PUU-TRÄ	756	100.0	198	26.2	36	4.8	73	9.7	97	12.8	40	5.3	161	21.3	151	20.0
TAMPEREEN SKA TAMMERFORS RPL	7485	100.0	1744	23.3	340	4.5	549	7.3	607	8.1	542	7.2	1870	25.0	1833	24.5
KIVI-STEN	2847	100.0	406	14.3	202	7.1	286	10.0	150	5.3	258	9.1	952	33.4	593	20.8
PUU-TRÄ	4068	100.0	1285	31.6	129	3.2	239	5.9	438	10.8	272	6.7	739	18.2	966	23.7
TAAJAMA-AL.-TÄTORTSOMR.	5284	100.0	1070	20.2	298	5.6	475	9.0	389	7.4	342	6.5	1416	26.8	1294	24.5
KIVI-STEN	2576	100.0	398	15.5	177	6.9	272	10.6	147	5.7	229	8.9	836	32.5	517	20.1
PUU-TRÄ	2289	100.0	629	27.5	111	4.8	179	7.8	225	9.8	103	4.5	448	19.6	594	26.0
KAUPUNGIT - STÄDER	3568	100.0	859	21.6	201	5.1	302	7.6	311	7.8	275	6.9	967	24.4	1053	26.5
KIVI-STEN	1831	100.0	287	15.7	121	6.6	178	9.7	104	5.7	154	8.4	585	31.9	402	22.0
PUU-TRÄ	1808	100.0	545	30.1	76	4.2	108	6.0	192	10.6	113	6.3	292	16.2	482	26.7
TAAJAMA-AL.-TÄTORTSOMR.	2879	100.0	523	18.2	178	6.2	256	8.9	223	7.7	189	6.6	751	26.1	759	26.4
KIVI-STEN	1600	100.0	252	15.8	110	6.9	163	10.2	97	6.1	135	8.4	503	31.4	340	21.3
PUU-TRÄ	1046	100.0	247	23.6	64	6.1	78	7.5	113	10.8	48	4.6	183	17.5	313	29.9
MUUT KUNNAT ÖVRIGA KOMMUNER	3517	100.0	885	25.2	139	4.0	247	7.0	296	8.4	267	7.6	903	25.7	780	22.2
KIVI-STEN	1016	100.0	119	11.7	81	8.0	108	10.6	46	4.5	104	10.2	367	36.1	191	18.8
PUU-TRÄ	2260	100.0	740	32.7	53	2.3	131	5.8	246	10.9	159	7.0	447	19.8	484	21.4
TAAJAMA-AL.-TÄTORTSOMR.	2405	100.0	547	22.7	120	5.0	219	9.1	166	6.9	153	6.4	665	27.7	535	22.2
KIVI-STEN	976	100.0	146	15.0	67	6.9	109	11.2	50	5.1	94	9.6	333	34.1	177	18.1
PUU-TRÄ	1243	100.0	382	30.7	47	3.8	101	8.1	112	9.0	55	4.4	265	21.3	281	22.6
KANTA-HÄMEEN SKA CENTRALA TAVASTLANDS RPL	3012	100.0	535	17.9	144	4.8	225	7.5	250	8.3	278	9.2	711	23.6	865	28.7
KIVI-STEN	1224	100.0	152	12.4	76	6.2	112	9.2	74	6.0	148	12.1	368	30.1	254	24.0
PUU-TRÄ	1520	100.0	369	24.3	68	4.5	106	7.0	163	10.7	123	8.1	270	17.8	421	27.7
TAAJAMA-AL.-TÄTORTSOMR.	1913	100.0	341	17.8	112	5.9	178	9.3	140	7.3	155	8.1	491	25.7	496	25.9
KIVI-STEN	945	100.0	135	14.3	62	6.6	97	10.3	52	5.5	102	10.8	280	29.6	217	23.0
PUU-TRÄ	816	100.0	195	23.9	50	6.1	76	9.3	79	9.7	50	6.1	162	19.9	204	25.0
KAUPUNGIT - STÄDER	1428	100.0	266	18.6	73	5.1	114	8.0	116	8.1	116	8.1	313	21.9	430	30.1
KIVI-STEN	685	100.0	95	13.9	40	5.8	64	9.3	43	6.3	76	11.1	182	26.6	185	27.0
PUU-TRÄ	607	100.0	157	25.9	33	5.4	46	7.6	68	11.2	37	6.1	95	15.7	171	28.2
TAAJAMA-AL.-TÄTORTSOMR.	1180	100.0	223	18.9	63	5.3	102	8.6	80	6.8	103	8.7	279	23.6	330	28.0
KIVI-STEN	608	100.0	92	15.1	36	5.9	59	9.7	31	5.1	72	11.8	164	27.0	154	25.3
PUU-TRÄ	464	100.0	122	26.3	27	5.8	39	8.4	45	9.7	28	6.0	81	17.5	122	26.3
MUUT KUNNAT ÖVRIGA KOMMUNER	1584	100.0	273	17.2	71	4.5	111	7.0	134	8.5	162	10.2	398	25.1	435	27.5
KIVI-STEN	539	100.0	57	10.6	36	6.7	48	8.9	31	5.8	72	13.4	186	34.5	109	20.2
PUU-TRÄ	913	100.0	212	23.2	35	3.8	60	6.6	95	10.4	86	9.4	175	19.2	250	27.4
TAAJAMA-AL.-TÄTORTSOMR.	733	100.0	118	16.1	49	6.7	76	10.4	60	8.2	52	7.1	212	28.9	166	22.6
KIVI-STEN	337	100.0	43	12.8	26	7.7	38	11.3	21	6.2	30	8.9	116	34.4	63	18.7
PUU-TRÄ	352	100.0	73	20.7	23	6.5	37	10.5	34	9.7	22	6.3	81	23.0	82	23.3
PÄIJÄT-HÄMEEN SKA PÄIJÄNNE-TAVASTLANDS RPL	3072	100.0	629	20.5	119	3.9	215	7.0	224	7.3	212	6.9	952	31.0	721	23.5
KIVI-STEN	1214	100.0	152	12.5	65	5.4	97	8.0	59	4.9	108	8.9	526	43.3	207	17.1
PUU-TRÄ	1590	100.0	456	28.7	48	3.0	109	6.9	156	9.8	92	5.8	343	21.6	386	24.3
TAAJAMA-AL.-TÄTORTSOMR.	2095	100.0	369	17.6	94	4.5	180	8.6	137	6.5	125	6.0	704	33.6	486	23.2
KIVI-STEN	1000	100.0	140	14.0	55	5.5	88	8.8	43	4.3	82	8.2	421	42.1	171	17.1
PUU-TRÄ	926	100.0	211	22.8	35	3.8	85	9.2	87	9.4	35	3.8	220	23.8	253	27.3
KAUPUNGIT - STÄDER	1274	100.0	197	15.5	65	5.1	83	6.5	79	6.2	75	5.9	431	33.8	344	27.0
KIVI-STEN	660	100.0	85	12.9	39	5.9	48	7.3	36	5.5	54	8.2	271	41.1	127	19.2
PUU-TRÄ	510	100.0	95	19.4	22	4.3	32	6.3	42	8.2	15	2.9	124	24.3	176	34.5
TAAJAMA-AL.-TÄTORTSOMR.	1169	100.0	192	16.4	63	5.4	78	6.7	69	5.9	69	5.9	387	33.1	311	26.6
KIVI-STEN	614	100.0	84	13.7	38	6.2	45	7.3	28	4.6	49	8.0	251	40.9	119	19.4
PUU-TRÄ	461	100.0	95	20.6	22	4.8	30	6.5	40	8.7	14	3.0	103	22.3	157	34.1

(Jatk. — Forts. — Cont.)

Alue, rakennusten lukumäärä rakennusaine Område, antal byggnader, byggnadsmaterial	Kaikki raken- nukset Alla bygg- nader		Asuinrakennukset — Bostadsbyggnader											
	Yhteensä Inalles	%	Varsinaiset asuinrakennukset —				Egentliga bostadsbyggnader				Asuntola- rakennukset Internat- byggnader			
			1—2 huoneis- ton talot 1—2 bostäders hus		Rivitalot Radhus		Muut Övriga		Yhteensä Inalles	%			Yhteensä Inalles	%
MULT KUNNAT ÖVRIGA KOMMUNER	21824	100.0	20026	100.0	20011	99.9	19313	96.4			298	1.5		
KIVI-STEN PUU-TRÄ	2386	10.9	1832	100.0	1826	99.7	1412	77.1	153	8.4	261	14.2	6	0.3
TAAJAMA-AL.-TÄTORTSOMR.	19177	87.9	18097	100.0	18088	100.0	17822	98.5	138	0.8	128	0.7	5	-
KIVI-STEN PUU-TRÄ	8565	100.0	7639	100.0	7633	99.9	7024	91.9	267	3.5	362	4.5	6	0.1
KIVI-STEN PUU-TRÄ	1653	19.3	1267	100.0	1265	99.8	874	69.0	144	11.4	247	19.5	2	0.2
KYMELAAKSON SKA KYMENEDALENS RPL	6801	79.4	6336	100.0	6332	99.9	6127	96.7	117	1.8	88	1.4	4	0.1
KYMELAAKSON SKA KYMENEDALENS RPL	42600	100.0	39146	100.0	39070	99.8	36203	92.5	868	2.2	1999	5.1	76	0.2
KIVI-STEN PUU-TRÄ	5666	13.3	4323	100.0	4305	99.6	2794	64.6	370	8.6	1141	26.4	18	0.4
KIVI-STEN PUU-TRÄ	36297	85.2	34535	100.0	34494	99.9	33192	96.1	481	1.4	821	2.4	41	0.1
TAAJAMA-AL.-TÄTORTSOMR.	29322	100.0	27076	100.0	27030	99.8	24339	89.9	793	2.9	1898	7.0	46	0.2
KIVI-STEN PUU-TRÄ	4859	16.6	3794	100.0	3778	99.6	2342	61.7	341	9.0	1095	28.9	16	0.4
KIVI-STEN PUU-TRÄ	24010	81.9	23054	100.0	23036	99.9	21829	94.7	436	1.9	771	3.3	18	0.1
KAUPUNGIT - STÄDER	26611	100.0	24384	100.0	24343	99.8	21918	89.9	629	2.6	1796	7.4	41	0.2
KIVI-STEN PUU-TRÄ	4384	16.5	3374	100.0	3360	99.6	2036	60.3	283	8.4	1041	30.9	14	0.4
KIVI-STEN PUU-TRÄ	21745	81.7	20778	100.0	20765	99.9	19710	94.9	335	1.6	720	3.5	13	0.1
TAAJAMA-AL.-TÄTORTSOMR.	23069	100.0	21308	100.0	21276	99.8	18923	88.8	595	2.8	1754	8.2	32	0.2
KIVI-STEN PUU-TRÄ	4063	17.6	3187	100.0	3173	99.6	1887	59.2	267	8.4	1019	32.0	14	0.4
KIVI-STEN PUU-TRÄ	18604	80.6	17918	100.0	17909	99.9	16884	94.2	321	1.8	704	3.9	9	0.1
MULT KUNNAT ÖVRIGA KOMMUNER	15989	100.0	14762	100.0	14727	99.8	14285	96.8	239	1.6	203	1.4	35	0.2
KIVI-STEN PUU-TRÄ	1282	8.0	949	100.0	945	99.6	758	79.9	87	5.2	100	10.5	4	0.4
KIVI-STEN PUU-TRÄ	14592	91.0	13757	100.0	13729	99.8	13482	98.0	146	1.1	101	0.7	28	0.2
TAAJAMA-AL.-TÄTORTSOMR.	6253	100.0	5768	100.0	5754	99.8	5416	93.9	194	3.4	144	2.5	14	0.2
KIVI-STEN PUU-TRÄ	796	12.7	607	100.0	605	99.7	455	75.0	74	12.2	76	12.5	2	0.3
KIVI-STEN PUU-TRÄ	5406	86.5	5136	100.0	5127	99.8	4945	96.3	115	2.2	67	1.3	9	0.2
ETELÄ-KARJALAN SKA SÖDRA KARELENS RPL	32691	100.0	29355	100.0	29290	99.8	27140	92.5	545	1.9	1605	5.5	65	0.2
KIVI-STEN PUU-TRÄ	3766	11.5	2707	100.0	2671	98.7	1625	60.0	204	7.5	842	31.1	36	1.3
KIVI-STEN PUU-TRÄ	28590	87.5	26537	100.0	26508	99.9	25436	95.9	333	1.3	739	2.8	25	0.1
TAAJAMA-AL.-TÄTORTSOMR.	19355	100.0	17614	100.0	17567	99.7	15578	88.4	472	2.7	1517	8.6	47	0.3
KIVI-STEN PUU-TRÄ	3065	15.8	2281	100.0	2250	98.6	1254	55.0	185	8.1	811	35.6	31	1.4
KIVI-STEN PUU-TRÄ	16072	83.0	15252	100.0	15236	99.9	14275	93.6	279	1.8	682	4.5	16	0.1
KAUPUNGIT - STÄDER	16201	100.0	14728	100.0	14697	99.8	13065	88.7	306	2.1	1326	9.0	31	0.2
KIVI-STEN PUU-TRÄ	2589	16.0	1886	100.0	1868	99.0	1018	54.0	143	7.6	707	37.5	18	1.0
KIVI-STEN PUU-TRÄ	13446	83.0	12769	100.0	12756	99.9	12003	94.0	157	1.2	596	4.7	13	0.1
TAAJAMA-AL.-TÄTORTSOMR.	13558	100.0	12501	100.0	12474	99.8	10903	87.2	281	2.2	1290	10.3	27	0.2
KIVI-STEN PUU-TRÄ	2313	17.1	1761	100.0	1744	99.0	920	52.2	132	7.5	692	39.3	17	1.0
KIVI-STEN PUU-TRÄ	11113	82.0	10674	100.0	10664	99.9	9946	93.2	143	1.3	575	5.4	10	0.1
MULT KUNNAT ÖVRIGA KOMMUNER	16490	100.0	14627	100.0	14593	99.8	14075	96.2	239	1.6	279	1.9	34	0.2
KIVI-STEN PUU-TRÄ	1177	7.1	821	100.0	803	97.8	607	73.9	61	7.4	135	16.4	18	2.2
KIVI-STEN PUU-TRÄ	15144	91.8	13768	100.0	13752	99.9	13433	97.6	176	1.3	143	1.0	16	0.1
TAAJAMA-AL.-TÄTORTSOMR.	5797	100.0	5113	100.0	5093	99.6	4675	91.4	191	3.7	227	4.4	20	0.4
KIVI-STEN PUU-TRÄ	752	13.0	520	100.0	506	97.3	334	64.2	53	10.2	119	22.9	14	2.7
KIVI-STEN PUU-TRÄ	4959	85.5	4578	100.0	4572	99.9	4329	94.6	136	3.0	107	2.3	6	0.1
ETELÄ-SAVON SKA SÖDRA SAVOLAX RPL	41480	100.0	36836	100.0	36714	99.7	34325	93.2	824	2.2	1565	4.2	122	0.3
KIVI-STEN PUU-TRÄ	3865	9.3	2777	100.0	2742	98.7	1580	56.9	256	9.2	906	32.6	35	1.3
KIVI-STEN PUU-TRÄ	37235	89.8	33917	100.0	33841	99.8	32634	96.2	562	1.7	645	1.9	76	0.2
TAAJAMA-AL.-TÄTORTSOMR.	15413	100.0	13540	100.0	13473	99.5	11277	83.3	720	5.3	1476	10.9	67	0.5
KIVI-STEN PUU-TRÄ	2859	18.5	2079	100.0	2052	98.7	940	45.2	231	11.1	881	42.4	27	1.3
KIVI-STEN PUU-TRÄ	12397	80.4	11408	100.0	11373	99.7	10306	90.3	484	4.2	583	5.1	35	0.3
KAUPUNGIT - STÄDER	9929	100.0	8711	100.0	8676	99.6	7181	82.4	307	3.5	1188	13.6	35	0.4
KIVI-STEN PUU-TRÄ	1860	18.7	1357	100.0	1341	98.8	535	39.4	115	8.5	691	50.9	16	1.2
KIVI-STEN PUU-TRÄ	7962	80.2	7322	100.0	7303	99.7	6623	90.5	190	2.6	490	6.7	19	0.3

(Jatk. — Forts. — Cont.)

Alue, rakennusten lukumäärä, rakennusaine Område, antal byggnader, byggnadsmaterial	Muut rakennukset — Övriga byggnader															
	Yhteensä Inalles		Myynti- ja majoitus- ravitsemis- rakenn. Butiks- e.d. byggnader		Hoitoalan rakennukset Vårdbygg- nader		Toimisto- ja hallintorak. Kontors- och förvaltn. byggnader		Kokoontu- misraken- nukset Samlings- lokalbygg- nader		Opetus- rakennukset Undervis- ningsbygg- nader		Teollisuus- rakennukset Industri- byggnader		Muut ra- kennukset Övriga byggnader	
		%		%		%		%		%		%		%		%
MUUT KUNNAT ÖVRIGA KOMMUNER	1798	100.0	432	24.0	54	3.0	132	7.3	145	8.1	137	7.6	521	29.0	317	21.0
KIVI-STEN PUU-TRÄ	554	100.0	67	12.1	26	4.7	49	8.8	23	4.2	54	9.7	255	46.0	80	14.4
1080	100.0	357	33.1	26	2.4	77	7.1	114	10.6	77	7.1	219	20.3	210	19.4	
TAAJAMA-AL.-TÄTORTSOMR.	926	100.0	177	19.1	31	3.3	102	11.0	68	7.3	56	6.0	317	34.2	175	18.9
KIVI-STEN PUU-TRÄ	386	100.0	56	14.5	17	4.4	43	11.1	15	3.9	33	8.5	170	44.0	52	13.5
465	100.0	116	24.9	13	2.8	55	11.8	47	10.1	21	4.5	117	25.2	96	20.6	
KYMMENLAAKSON SKA KYMENEDALENS RPL	3454	100.0	650	18.8	143	4.1	309	8.9	252	7.3	265	7.7	799	23.1	1036	30.0
KIVI-STEN PUU-TRÄ	1343	100.0	188	14.0	86	6.4	153	11.4	82	6.1	124	9.2	422	31.4	288	21.4
1762	100.0	434	24.6	48	2.7	136	7.7	154	8.7	130	7.4	293	16.6	567	32.2	
TAAJAMA-AL.-TÄTORTSOMR.	2246	100.0	430	19.1	118	5.3	237	10.6	186	8.3	149	6.6	561	25.0	565	25.2
KIVI-STEN PUU-TRÄ	1065	100.0	167	15.7	71	6.7	135	12.7	73	6.9	95	8.9	323	30.3	201	18.9
956	100.0	243	25.4	41	4.3	89	9.3	103	10.8	48	5.0	172	18.0	260	27.2	
KAUPUNGIT - STÄDER	2227	100.0	406	18.2	98	4.4	224	10.1	158	7.1	142	6.4	534	24.0	665	29.9
KIVI-STEN PUU-TRÄ	1010	100.0	151	15.0	64	6.3	121	12.0	66	6.5	80	7.9	311	30.8	217	21.5
967	100.0	235	24.3	26	2.7	84	8.7	81	8.4	53	5.5	161	16.6	327	33.8	
TAAJAMA-AL.-TÄTORTSOMR.	1761	100.0	335	19.0	88	5.0	184	10.4	137	7.8	109	6.2	448	25.4	460	26.1
KIVI-STEN PUU-TRÄ	876	100.0	144	16.4	57	6.5	107	12.2	63	7.2	71	8.1	270	30.8	164	18.7
686	100.0	171	24.9	26	3.8	64	9.3	64	9.3	32	4.7	123	17.9	206	30.0	
MUUT KUNNAT ÖVRIGA KOMMUNER	1227	100.0	244	19.9	45	3.7	85	6.9	94	7.7	123	10.0	265	21.6	371	30.2
KIVI-STEN PUU-TRÄ	333	100.0	37	11.1	22	6.6	32	9.6	16	4.8	44	13.2	111	33.3	71	21.3
795	100.0	199	25.0	22	2.8	52	6.5	73	9.2	77	9.7	132	16.6	240	30.2	
TAAJAMA-AL.-TÄTORTSOMR.	485	100.0	95	19.6	30	6.2	53	10.9	49	10.1	40	8.2	113	23.3	105	21.6
KIVI-STEN PUU-TRÄ	189	100.0	23	12.2	14	7.4	28	14.8	10	5.3	24	12.7	53	28.0	37	19.6
270	100.0	72	26.7	15	5.6	25	9.3	39	14.4	16	5.9	49	18.1	54	20.0	
ETELÄ-KARJALAN SKA SÖDRA KARELENS RPL	3336	100.0	1049	31.4	139	4.2	230	6.9	219	6.6	208	6.2	631	18.9	860	25.8
KIVI-STEN PUU-TRÄ	1059	100.0	149	14.1	81	7.6	103	9.7	69	6.5	100	9.4	291	27.5	266	25.1
2053	100.0	876	42.7	55	2.7	120	5.8	148	7.2	106	5.2	254	12.4	494	24.1	
TAAJAMA-AL.-TÄTORTSOMR.	1741	100.0	429	24.6	113	6.5	170	9.8	134	7.7	107	6.1	397	22.8	391	22.5
KIVI-STEN PUU-TRÄ	784	100.0	145	18.5	69	8.8	90	11.5	62	7.9	74	9.4	193	24.6	151	19.3
820	100.0	271	33.0	42	5.1	77	9.4	70	8.5	31	3.8	142	17.3	187	22.8	
KAUPUNGIT - STÄDER	1473	100.0	347	23.6	67	4.5	143	9.7	83	5.6	92	6.2	317	21.5	424	28.8
KIVI-STEN PUU-TRÄ	703	100.0	111	15.8	45	6.4	68	9.7	47	6.7	60	8.5	202	28.7	170	24.2
677	100.0	224	33.1	20	3.0	70	10.3	35	5.2	30	4.4	88	13.0	210	31.0	
TAAJAMA-AL.-TÄTORTSOMR.	1057	100.0	290	27.4	61	5.8	116	11.0	75	7.1	69	6.5	218	20.6	228	21.6
KIVI-STEN PUU-TRÄ	552	100.0	110	19.9	42	7.6	59	10.7	46	8.3	53	9.6	139	25.2	103	18.7
439	100.0	169	38.5	18	4.1	54	12.3	28	6.4	14	3.2	60	13.7	96	21.9	
MUUT KUNNAT ÖVRIGA KOMMUNER	1863	100.0	702	37.7	72	3.9	87	4.7	136	7.3	116	6.2	314	16.9	436	23.4
KIVI-STEN PUU-TRÄ	356	100.0	38	10.7	36	10.1	35	9.8	22	6.2	40	11.2	89	25.0	96	27.0
1376	100.0	652	47.4	35	2.5	50	3.6	113	8.2	76	5.5	166	12.1	284	20.6	
TAAJAMA-AL.-TÄTORTSOMR.	684	100.0	139	20.3	52	7.6	54	7.9	59	8.6	38	5.6	179	26.2	163	23.8
KIVI-STEN PUU-TRÄ	232	100.0	35	15.1	27	11.6	31	13.4	16	6.9	21	9.1	54	23.3	48	20.7
381	100.0	102	26.8	24	6.3	23	6.0	42	11.0	17	4.5	82	21.5	91	23.9	
ETELÄ-SAVON SKA SÖDRA SAVOLAX RPL	4644	100.0	1650	35.5	217	4.7	273	5.9	279	6.0	359	7.7	686	14.8	1180	25.4
KIVI-STEN PUU-TRÄ	1088	100.0	154	14.2	106	9.7	118	10.8	68	6.3	133	12.2	274	25.2	235	21.6
3318	100.0	1457	43.9	108	3.3	144	4.3	202	6.1	220	6.6	341	10.3	846	25.5	
TAAJAMA-AL.-TÄTORTSOMR.	1873	100.0	392	20.9	146	7.8	211	11.3	171	9.1	139	7.4	379	20.2	435	23.2
KIVI-STEN PUU-TRÄ	780	100.0	131	16.8	73	9.4	106	13.6	56	7.2	87	11.2	179	22.9	148	19.0
989	100.0	255	25.8	72	7.3	97	9.8	107	10.8	50	5.1	159	16.1	249	25.2	
KAUPUNGIT - STÄDER	1218	100.0	256	21.0	58	4.8	116	9.5	99	8.1	80	6.6	242	19.9	367	30.1
KIVI-STEN PUU-TRÄ	503	100.0	85	16.9	31	6.2	55	10.9	34	6.8	51	10.1	125	24.9	122	24.3
640	100.0	165	25.8	26	4.1	53	8.3	61	9.5	28	4.4	97	15.2	210	32.8	

(Jatk. — Forts. — Cont.)

Alue, rakennusten lukumäärä rakennusaine Område, antal byggnader, byggnadsmaterial	Kaikki raken- nukset Alla bygg- nader		Asuinrakennukset — Bostadsbyggnader											
	Yhteensä Inalles	%	Yhteensä Inalles		Yhteensä Inalles		Yhteensä Inalles		Yhteensä Inalles		Yhteensä Inalles		Yhteensä Inalles	
			%	%	%	%	%	%	%	%	%	%	%	%
			Varsinaiset asuinrakennukset — Egentliga bostadsbyggnader				Egentliga bostadsbyggnader				Asuntola- rakennukset Internat- byggnader			
					1—2 huoneis- ton talot 1—2 bostäders hus		Rivitalot Radhus		Muut Övriga					
TAAJAMA-AL.-TÄTORTSOMR.	8254	100.0	7301	100.0	7277	99.7	5810	79.6	297	4.1	1170	16.0	24	0.3
KIVI-STEN PUU-TRÄ	1745 6426	21.1 77.9	1298 5976	100.0 100.0	1283 5967	98.8 99.8	490 5300	37.8 88.7	110 186	8.5 3.1	683 481	52.6 8.0	15 5	1.2 0.2
MUUT KUNNAT ÖVRIGA KOMMUNER	31551	100.0	28125	100.0	28038	99.7	27144	96.5	517	1.8	377	1.3	87	0.3
KIVI-STEN PUU-TRÄ	2005 29273	6.4 92.8	1420 26595	100.0 100.0	1401 26538	98.7 99.8	1045 26011	73.6 97.8	141 372	9.9 1.4	215 195	15.1 0.6	15 57	1.3 0.2
TAAJAMA-AL.-TÄTORTSOMR.	7159	100.0	6239	100.0	6196	99.3	5467	87.6	423	6.8	306	4.9	43	0.7
KIVI-STEN PUU-TRÄ	1114 5971	15.6 83.4	781 5432	100.0 100.0	769 5406	98.5 99.5	450 5006	57.6 92.2	121 298	15.5 5.5	198 102	25.4 1.9	12 26	1.5 0.5
PCHJCIS-KARJALAN SKA NORRA KARELENS RPL	41621	100.0	37600	100.0	37451	99.6	35037	93.2	1293	3.4	1121	3.0	149	0.4
KIVI-STEN PUU-TRÄ	3702 37478	8.9 90.0	2604 34826	100.0 100.0	2543 34740	97.7 99.8	1563 33358	60.0 95.8	309 566	11.9 2.8	671 416	25.8 1.2	61 86	2.3 0.2
TAAJAMA-AL.-TÄTORTSOMR.	16203	100.0	14310	100.0	14209	99.3	12093	84.5	1131	7.9	985	6.9	101	0.7
KIVI-STEN PUU-TRÄ	2716 13285	16.8 82.0	1946 12280	100.0 100.0	1894 12233	97.3 99.6	583 11074	50.5 90.2	282 833	14.5 6.8	629 326	32.3 2.7	52 47	2.7 0.4
KAUPUNGIT — STÄDER	15837	100.0	14136	100.0	14031	99.3	12598	89.1	644	4.6	789	5.6	105	0.7
KIVI-STEN PUU-TRÄ	1976 13678	12.5 86.4	1404 12671	100.0 100.0	1355 12616	96.5 99.6	664 11501	47.3 93.9	171 464	12.2 3.7	520 251	37.0 2.0	49 55	3.5 0.4
TAAJAMA-AL.-TÄTORTSOMR.	9887	100.0	8811	100.0	8735	99.1	7414	84.1	582	6.6	739	8.4	76	0.9
KIVI-STEN PUU-TRÄ	1725 8058	17.4 81.5	1267 7504	100.0 100.0	1222 7474	96.4 99.6	560 6839	44.2 91.1	162 413	12.8 5.5	500 222	39.5 3.0	45 36	3.6 0.4
MUUT KUNNAT ÖVRIGA KOMMUNER	25784	100.0	23464	100.0	23420	99.8	22439	95.6	649	2.8	332	1.4	44	0.2
KIVI-STEN PUU-TRÄ	1726 23800	6.7 92.3	1200 22155	100.0 100.0	1188 22124	99.0 99.9	899 21457	74.9 96.8	138 502	11.5 2.3	151 165	12.6 6.7	12 31	1.0 0.1
TAAJAMA-AL.-TÄTORTSOMR.	6316	100.0	5499	100.0	5474	99.5	4679	85.1	549	10.0	246	4.5	25	0.5
KIVI-STEN PUU-TRÄ	991 5227	15.7 82.8	679 4776	100.0 100.0	672 4759	99.0 99.6	423 4235	62.3 88.7	120 420	17.7 8.8	129 104	19.0 2.2	7 17	1.0 0.4
PCHJCIS-SAVON SKA NORRA SAVOLAX RPL	50170	100.0	45293	100.0	45168	99.7	41651	92.0	1198	2.6	2319	5.1	125	0.3
KIVI-STEN PUU-TRÄ	5961 43484	11.9 86.7	4412 40728	100.0 100.0	4350 40669	98.6 99.9	2507 39026	56.8 95.8	483 694	10.9 1.7	1360 949	30.8 2.3	62 59	1.4 0.1
TAAJAMA-AL.-TÄTORTSOMR.	20781	100.0	18241	100.0	18149	99.5	14911	81.7	1084	5.9	2154	11.8	92	0.5
KIVI-STEN PUU-TRÄ	4523 15907	21.8 76.5	3380 14787	100.0 100.0	3330 14747	98.5 99.7	1575 13287	46.6 89.9	447 624	13.2 4.2	1308 836	38.7 5.7	50 40	1.5 0.3
KAUPUNGIT — STÄDER	17940	100.0	15951	100.0	15884	99.6	13487	84.6	585	3.7	1812	11.4	67	0.4
KIVI-STEN PUU-TRÄ	3442 14316	19.2 79.8	2517 13373	100.0 100.0	2480 13343	98.5 99.8	1104 12341	43.9 92.3	287 287	11.4 2.1	1089 715	43.3 5.3	37 30	1.5 0.2
TAAJAMA-AL.-TÄTORTSOMR.	12128	100.0	10659	100.0	10606	99.5	8306	77.9	542	5.1	1758	16.5	53	0.5
KIVI-STEN PUU-TRÄ	3054 8939	25.2 73.7	2280 8336	100.0 100.0	2250 8313	98.7 99.7	916 7361	40.2 88.3	271 265	11.9 3.2	1063 687	46.6 8.2	36 23	1.3 0.3
MUUT KUNNAT ÖVRIGA KOMMUNER	32230	100.0	29342	100.0	29284	99.8	28164	96.0	613	2.1	507	1.7	58	0.2
KIVI-STEN PUU-TRÄ	2519 29168	7.8 90.5	1895 27355	100.0 100.0	1870 27326	98.7 99.9	1403 26685	74.0 97.6	196 407	10.3 1.5	271 234	14.3 0.9	25 25	1.3 0.1
TAAJAMA-AL.-TÄTORTSOMR.	8653	100.0	7582	100.0	7543	99.5	6605	87.1	542	7.1	396	5.2	39	0.5
KIVI-STEN PUU-TRÄ	1469 6568	17.0 80.5	1100 6451	100.0 100.0	1080 6434	98.2 99.7	659 5526	59.9 91.9	176 359	16.0 5.6	245 149	22.3 2.3	26 17	1.8 0.3
KESKI-SUGMEN SKA HELLERSTA FINLANDS RPL	52066	100.0	47167	100.0	47034	99.7	43940	93.2	1052	2.2	2042	4.3	133	0.3
KIVI-STEN PUU-TRÄ	5363 45938	10.3 88.2	3905 42966	100.0 100.0	3824 42515	97.9 99.9	2224 41534	57.0 96.7	407 626	10.4 1.5	1193 759	30.6 1.8	81 47	2.1 0.1
TAAJAMA-AL.-TÄTORTSOMR.	24572	100.0	21964	100.0	21861	99.5	19058	86.8	947	4.3	1856	8.5	103	0.5
KIVI-STEN PUU-TRÄ	4224 19843	17.2 80.8	3126 18632	100.0 100.0	3061 18599	97.9 99.8	1546 17411	45.5 93.4	380 550	12.2 3.0	1135 638	36.3 3.4	65 33	2.1 0.2

(Jatk. — Forts. — Cont.)

Alue, rakennusten lukumäärä, rakennusaine Område, antal byggnader, byggnadsmaterial	Muut rakennukset — Övriga byggnader															
			Myyntä- majoitus- ravitsemis- rakenn. Butiks- e.d. byggnader		Hoitoalan rakennukset Vårdbyggnader		Toimisto- ja hallintorak. Kontors- och förvaltn. byggnader		Kokoontu- misraken- nukset Samlings- lokalbyggnader		Opetus- rakennukset Undervis- ningsbyggnader		Teollisuus- rakennukset Industri- byggnader		Muut ra- kennukset Övriga byggnader	
	Yhteensä Inalles	%		%		%		%		%		%		%		%
TAAJAMA-AL.-TÄTORTSOMR.	953	100.0	198	20.8	49	5.1	103	10.8	80	8.4	63	6.6	205	21.5	255	26.8
KIVI-STEN PUU-TRÄ	447	100.0	84	18.8	27	6.0	52	11.6	31	6.9	42	9.4	111	24.8	100	22.4
	450	100.0	109	24.2	21	4.7	44	9.8	45	10.0	20	4.4	81	18.0	130	28.9
MUUT KUNNAT ÖVRIGA KOMMUNER	3426	100.0	1394	40.7	159	4.6	157	4.6	180	5.3	279	8.1	444	13.0	813	23.7
KIVI-STEN PUU-TRÄ	585	100.0	69	11.8	75	12.8	63	10.8	34	5.8	82	14.0	149	25.5	113	19.3
	2678	100.0	1292	48.2	82	3.1	91	3.4	141	5.3	192	7.2	244	9.1	636	23.7
TAAJAMA-AL.-TÄTORTSOMR.	920	100.0	194	21.1	97	10.5	108	11.7	91	9.9	76	8.3	174	18.9	180	19.6
KIVI-STEN PUU-TRÄ	333	100.0	47	14.1	46	13.8	54	16.2	25	7.5	45	13.5	68	20.4	48	14.4
	539	100.0	146	27.1	51	9.5	53	9.8	62	11.5	30	5.6	78	14.5	115	22.1
PCHJCIS-KARJALAN SKA MCRRRA KARELENS RPL	4021	100.0	1183	29.4	159	4.0	285	7.1	267	6.6	442	11.0	623	15.5	1062	26.4
KIVI-STEN PUU-TRÄ	1098	100.0	152	13.8	80	7.3	113	10.3	54	4.9	191	17.4	269	24.5	235	21.8
	2652	100.0	1013	38.2	77	2.9	168	6.3	209	7.9	241	9.1	282	10.6	662	25.0
TAAJAMA-AL.-TÄTORTSOMR.	1893	100.0	494	26.1	123	6.5	197	10.4	151	8.0	147	7.8	364	19.2	417	22.0
KIVI-STEN PUU-TRÄ	770	100.0	136	17.7	69	9.0	93	12.1	43	5.6	106	13.8	171	22.2	152	19.7
	1005	100.0	344	34.2	52	5.2	102	10.1	107	10.6	36	3.6	154	15.3	210	20.9
KAUPUNGIT - STÄDER	1701	100.0	510	30.0	70	4.1	123	7.2	104	6.1	162	9.5	293	17.2	435	25.8
KIVI-STEN PUU-TRÄ	572	100.0	104	18.2	36	6.3	51	8.9	31	5.4	93	16.3	133	23.3	124	21.7
	1007	100.0	395	39.2	34	3.4	70	7.0	72	7.1	66	6.6	124	12.3	246	24.4
TAAJAMA-AL.-TÄTORTSOMR.	1076	100.0	315	29.3	55	5.1	103	9.6	78	7.2	80	7.4	207	19.2	238	22.1
KIVI-STEN PUU-TRÄ	458	100.0	98	21.4	32	7.0	46	10.0	28	6.1	62	13.5	95	20.7	97	21.2
	554	100.0	208	37.5	23	4.2	55	9.9	49	8.8	16	2.9	87	15.7	116	20.9
MUUT KUNNAT ÖVRIGA KOMMUNER	2320	100.0	673	29.0	89	3.8	162	7.0	163	7.0	280	12.1	330	14.2	623	26.9
KIVI-STEN PUU-TRÄ	526	100.0	48	9.1	44	8.4	62	11.8	23	4.4	98	18.6	136	25.9	115	21.9
	1645	100.0	618	37.6	43	2.6	98	6.0	137	8.3	175	10.6	158	9.6	416	25.3
TAAJAMA-AL.-TÄTORTSOMR.	817	100.0	179	21.9	68	8.3	94	11.5	73	8.9	67	8.2	157	19.2	179	21.9
KIVI-STEN PUU-TRÄ	312	100.0	38	12.2	37	11.9	47	15.1	15	4.8	44	14.1	76	24.4	55	17.6
	451	100.0	136	30.2	29	6.4	47	10.4	58	12.9	20	4.4	67	14.9	94	20.8
PCHJCIS-SAVON SKA MCRRRA SAVOLAX RPL	4877	100.0	1187	24.3	220	4.5	335	6.9	354	7.3	447	9.2	750	15.4	1584	32.5
KIVI-STEN PUU-TRÄ	1549	100.0	233	15.0	115	7.4	170	11.0	78	5.0	206	13.3	390	25.2	357	23.0
	2756	100.0	916	33.2	98	3.6	155	5.6	261	9.5	228	8.3	281	10.2	817	29.6
TAAJAMA-AL.-TÄTORTSOMR.	2540	100.0	553	21.8	155	6.1	256	10.1	210	8.3	186	7.3	461	18.1	719	28.3
KIVI-STEN PUU-TRÄ	1143	100.0	210	18.4	76	6.6	149	13.0	64	5.6	134	11.7	249	21.8	261	22.8
	1120	100.0	326	29.1	75	6.7	101	9.0	135	12.1	45	4.0	161	14.4	277	24.7
KAUPUNGIT - STÄDER	1989	100.0	468	23.5	105	5.3	182	9.2	139	7.0	153	7.7	366	18.4	576	29.0
KIVI-STEN PUU-TRÄ	925	100.0	160	17.3	60	6.5	104	11.2	39	4.2	96	10.4	229	24.8	237	25.6
	943	100.0	293	31.1	42	4.5	72	7.6	93	9.9	53	5.6	100	10.6	290	30.8
TAAJAMA-AL.-TÄTORTSOMR.	1469	100.0	349	23.8	81	5.5	157	10.7	92	6.3	106	7.2	290	19.7	394	26.8
KIVI-STEN PUU-TRÄ	774	100.0	150	19.4	45	5.8	94	12.1	34	4.4	79	10.2	177	22.9	195	25.2
	603	100.0	186	30.8	34	5.6	58	9.6	54	9.0	24	4.0	80	13.3	167	27.7
MUUT KUNNAT ÖVRIGA KOMMUNER	2888	100.0	719	24.9	115	4.0	153	5.3	215	7.4	294	10.2	384	13.3	1008	34.9
KIVI-STEN PUU-TRÄ	624	100.0	73	11.7	55	8.8	66	10.6	39	6.3	110	17.6	161	25.8	120	19.2
	1813	100.0	623	34.4	56	3.1	83	4.6	168	9.3	175	9.7	181	10.0	527	29.1
TAAJAMA-AL.-TÄTORTSOMR.	1071	100.0	204	19.0	74	6.9	99	9.2	118	11.0	80	7.5	171	16.0	325	30.3
KIVI-STEN PUU-TRÄ	369	100.0	60	16.3	31	8.4	55	14.9	30	8.1	55	14.9	72	19.5	66	17.9
	517	100.0	140	27.1	41	7.9	43	8.3	81	15.7	21	4.1	81	15.7	110	21.3
KESKI-SUCMEN SKA MELLERSTA FINLANDS RPL	4899	100.0	1212	24.7	202	4.1	331	6.8	393	8.0	445	9.1	941	19.2	1375	28.1
KIVI-STEN PUU-TRÄ	1458	100.0	230	15.8	92	6.3	151	10.4	98	6.7	214	14.7	376	25.8	257	20.4
	2972	100.0	933	31.4	105	3.5	169	5.7	278	9.4	218	7.3	435	14.6	834	28.1
TAAJAMA-AL.-TÄTORTSOMR.	2608	100.0	566	21.7	155	5.9	252	9.7	225	8.6	221	8.5	571	21.9	618	23.7
KIVI-STEN PUU-TRÄ	1098	100.0	191	17.4	75	6.8	138	12.6	77	7.0	152	13.8	265	24.1	200	18.2
	1211	100.0	345	28.5	75	6.2	105	8.7	142	11.7	58	4.8	212	17.5	274	22.6

(Jatk. — Forts. — Cont.)

Alue, rakennusten lukumäärä rakennusaine Område, antal byggnader, byggnadsmaterial	Kaikki raken- nukset Alla bygg- nader		Asuinrakennukset — Bostadsbyggnader											
	Yhteensä Inalles	%	Yhteensä Inalles	%	Varsinaiset asuinrakennukset — Egentliga bostadsbyggnader						Asuntola- rakennukset Internat- byggnader			
					Yhteensä Inalles	%	1—2 huoneis- ton talot 1—2 bostäders hus	%	Rivitalot Radhus				Muut Övriga	
KAUPUNGIT — STÄDER	12338	100.0	10966	100.0	10896	99.4	9301	84.8	350	3.2	1245	11.4	70	0.6
KIVI-STEN PUU-TRÄ	2235 9773	18.1 79.2	1618 9201	100.0 100.0	1566 9184	96.8 99.8	634 8606	35.2 93.5	172 164	10.6 1.8	760 414	47.0 4.5	52 17	3.2 0.2
TAAJAMA-AL.—TÄTORTSOMR.	9312	100.0	8278	100.0	8214	99.2	6695	80.9	328	4.0	1191	14.4	64	0.8
KIVI-STEN PUU-TRÄ	2008 7024	21.6 75.4	1475 6668	100.0 100.0	1426 6654	96.7 99.8	523 6122	35.5 91.8	162 153	11.0 2.3	741 379	50.2 5.7	49 14	3.3 0.2
MUUT KUNNAT ÖVRIGA KOMMUNER	39728	100.0	36201	100.0	36138	99.8	34639	95.7	702	1.9	797	2.2	63	0.2
KIVI-STEN PUU-TRÄ	3128 36165	7.9 91.0	2287 33765	100.0 100.0	2258 33735	98.7 99.9	1590 32928	69.5 97.5	235 462	10.3 1.4	433 345	18.9 1.0	29 30	1.3 0.1
TAAJAMA-AL.—TÄTORTSOMR.	15260	100.0	13686	100.0	13647	99.7	12363	90.3	619	4.5	665	4.9	39	0.3
KIVI-STEN PUU-TRÄ	2216 12819	14.5 84.0	1651 11964	100.0 100.0	1635 11945	99.0 99.8	1023 11289	62.0 94.4	218 397	13.2 3.3	394 259	23.9 2.2	16 15	1.0 0.2
VAASAN LÄÄNIN SKA VASA LÄNS RPL	108143	100.0	98127	100.0	97937	99.8	93179	95.0	1666	1.7	3092	3.2	190	0.2
KIVI-STEN PUU-TRÄ	9685 97188	9.0 89.5	6617 91080	100.0 100.0	6545 90966	98.9 99.9	4566 88249	69.0 96.9	503 1142	7.6 1.3	1476 1575	22.3 1.7	72 114	1.1 0.1
TAAJAMA-AL.—TÄTORTSOMR.	54644	100.0	48473	100.0	48315	99.7	43944	90.7	1502	3.1	2869	5.9	158	0.3
KIVI-STEN PUU-TRÄ	7212 46705	13.2 85.5	4865 43379	100.0 100.0	4800 43290	98.7 99.8	2934 40842	60.3 94.2	458 1024	9.4 2.4	1408 1424	28.9 3.3	65 85	1.3 0.2
KAUPUNGIT — STÄDER	35987	100.0	32252	100.0	32178	99.8	29059	90.1	683	2.1	2436	7.6	74	0.2
KIVI-STEN PUU-TRÄ	4901 30580	13.6 85.0	3326 28764	100.0 100.0	3287 28729	98.8 99.9	1794 27127	53.9 94.3	263 415	7.9 1.4	1230 1187	37.0 4.1	39 35	1.2 0.1
TAAJAMA-AL.—TÄTORTSOMR.	25291	100.0	22543	100.0	22477	99.7	19501	86.5	634	2.8	2342	10.4	66	0.3
KIVI-STEN PUU-TRÄ	4168 20813	16.5 82.3	2875 19575	100.0 100.0	2839 19545	98.7 99.8	1416 18015	49.3 92.0	238 391	8.3 2.0	1185 1139	41.2 5.8	36 30	1.3 0.2
MUUT KUNNAT ÖVRIGA KOMMUNER	72156	100.0	65875	100.0	65759	99.8	64120	97.3	983	1.5	656	1.0	116	0.2
KIVI-STEN PUU-TRÄ	4784 66608	6.6 92.3	3291 62316	100.0 100.0	3258 62237	99.0 99.9	2772 61122	84.2 98.1	240 727	7.3 1.2	246 388	7.5 0.6	33 79	1.0 0.1
TAAJAMA-AL.—TÄTORTSOMR.	29353	100.0	25930	100.0	25838	99.6	24443	94.3	868	3.3	527	2.0	92	0.4
KIVI-STEN PUU-TRÄ	3044 25892	10.4 88.2	1990 23804	100.0 100.0	1961 23745	98.5 99.8	1518 22827	76.3 95.9	220 633	11.1 2.7	223 285	11.2 1.2	29 59	1.5 0.2
POHJ.—POHJANMAAN SKA NORRA ÖSTERBOTTENS RPL	68783	100.0	62252	100.0	62113	99.7	58561	94.0	1784	2.9	1768	2.8	179	0.3
KIVI-STEN PUU-TRÄ	5619 62177	8.2 90.4	3578 58042	100.0 100.0	3903 57947	98.1 99.8	2433 55892	61.2 96.3	399 1371	10.0 2.4	1071 684	26.9 1.2	75 95	1.9 0.2
TAAJAMA-AL.—TÄTORTSOMR.	38612	100.0	34629	100.0	34454	99.6	31136	89.9	1677	4.8	1681	4.9	135	0.4
KIVI-STEN PUU-TRÄ	4708 33371	12.2 86.4	3347 31129	100.0 100.0	3281 31069	98.0 99.8	1851 29164	55.3 93.7	383 1281	11.4 4.1	1047 624	31.3 2.0	66 60	2.0 0.2
KAUPUNGIT — STÄDER	21724	100.0	19524	100.0	19457	99.7	17339	88.8	794	4.1	1324	6.8	67	0.3
KIVI-STEN PUU-TRÄ	2996 18460	13.8 85.0	2076 17354	100.0 100.0	2036 17334	98.1 99.9	925 16338	44.6 94.1	220 570	10.6 3.3	891 426	42.9 2.5	40 20	1.9 0.1
TAAJAMA-AL.—TÄTORTSOMR.	17523	100.0	15648	100.0	15586	99.6	13512	86.3	774	4.9	1300	8.3	62	0.4
KIVI-STEN PUU-TRÄ	2801 14495	16.0 82.7	1940 13635	100.0 100.0	1903 13617	98.1 99.9	808 12648	41.6 92.8	218 552	11.2 4.0	877 417	45.2 3.1	37 18	1.9 0.1
MUUT KUNNAT ÖVRIGA KOMMUNER	47059	100.0	42768	100.0	42656	99.7	41222	96.4	990	2.3	444	1.0	112	0.3
KIVI-STEN PUU-TRÄ	2623 43717	5.6 92.9	1902 40688	100.0 100.0	1867 40613	98.2 99.8	1508 39554	79.3 97.2	179 801	9.4 2.0	180 258	9.5 0.6	35 75	1.8 0.2
TAAJAMA-AL.—TÄTORTSOMR.	21089	100.0	18981	100.0	18908	99.6	17624	92.9	903	4.8	381	2.0	73	0.4
KIVI-STEN PUU-TRÄ	1507 18876	9.0 89.5	1407 17494	100.0 100.0	1378 17452	97.9 99.8	1043 16516	74.1 94.4	165 729	11.7 4.2	170 207	12.1 1.2	29 42	2.1 0.2
KAINUUN SKA KAJANALANDS RPL	21490	100.0	19363	100.0	19315	99.8	18156	93.8	513	2.6	646	3.3	46	0.2
KIVI-STEN PUU-TRÄ	1816 19346	8.5 90.0	1329 17900	100.0 100.0	1311 17871	98.6 99.8	756 17280	56.9 96.5	132 374	9.9 2.1	423 217	31.8 1.2	18 25	1.4 0.2

(Jatk. — Forts. — Cont.)

Alue, rakennusten lukumäärä, rakennusaine Område, antal byggnader, byggnadsmaterial	Muut rakennukset — Övriga byggnader															
	Yhteensä Inalles		Myynti- ja ravintola- rakenn. Butiks- e.d. byggnader		Hoitoalan rakennukset Vårdbyggnader		Toimisto- ja hallintorak. Kontors- och förvaltn. byggnader		Kokoontu- misraken- nukset Samlings- lokalbyggnader		Opetus- rakennukset Undervis- ningsbyggnader		Teollisuus- rakennukset Industri- byggnader		Muut ra- kennukset Övriga byggnader	
		%		%		%		%		%		%		%		%
KAUPUNGIT - STÄDER	1372	100.0	272	19.8	66	4.8	113	8.2	95	6.9	112	8.2	282	20.6	432	31.5
KIVI-STEN PUU-TRÄ	617	100.0	94	15.2	40	6.5	61	9.9	45	7.3	80	13.0	162	26.3	135	21.9
572	100.0	155	27.1	24	4.2	45	7.9	46	8.0	25	4.4	77	13.5	200	35.0	
TAAJAMA-AL.-TÄTORTSOMR.	1034	100.0	200	19.3	57	5.5	98	9.5	71	6.9	83	8.0	232	22.4	293	28.3
KIVI-STEN PUU-TRÄ	533	100.0	90	16.9	36	6.8	58	10.9	39	7.3	61	11.4	138	25.9	111	20.8
356	100.0	95	26.7	19	5.3	34	9.6	29	8.1	15	4.2	58	16.3	106	29.8	
MUUT KUNNAT ÖVRIGA KOMMUNER	3527	100.0	940	26.7	136	3.9	218	6.2	298	8.4	333	9.4	659	18.7	943	26.7
KIVI-STEN PUU-TRÄ	841	100.0	136	16.2	52	6.2	90	10.7	53	6.3	134	15.9	214	25.4	162	19.3
2400	100.0	778	32.4	81	3.4	124	5.2	232	9.7	193	8.0	358	14.9	634	26.4	
TAAJAMA-AL.-TÄTORTSOMR.	1574	100.0	366	23.3	98	6.2	154	9.8	154	9.8	138	8.8	339	21.5	325	20.6
KIVI-STEN PUU-TRÄ	565	100.0	101	17.9	39	6.9	80	14.2	38	6.7	91	16.1	127	22.5	89	15.8
855	100.0	250	29.2	56	6.5	71	8.3	113	13.2	43	5.0	154	18.0	168	19.6	
VAAKAN LÄÄNIN SKA VASA LÄNS RPL	10016	100.0	2003	20.0	426	4.3	786	7.8	865	8.6	862	8.6	2682	26.8	2352	23.9
KIVI-STEN PUU-TRÄ	3068	100.0	430	14.0	174	5.7	358	11.7	150	4.9	316	10.3	1062	34.6	578	18.8
6108	100.0	1507	24.7	233	3.8	412	6.7	691	11.3	524	8.6	1387	22.7	1354	22.2	
TAAJAMA-AL.-TÄTORTSOMR.	6171	100.0	1314	21.3	344	5.6	608	9.9	579	9.4	467	7.6	1587	25.7	1272	20.6
KIVI-STEN PUU-TRÄ	2347	100.0	380	16.2	150	6.4	321	13.7	128	5.5	250	10.7	715	30.5	403	17.2
3326	100.0	874	26.3	178	5.4	274	8.2	434	13.0	203	6.1	724	21.8	639	19.2	
KAUPUNGIT - STÄDER	3735	100.0	715	19.1	183	4.9	304	8.1	280	7.5	272	7.3	980	26.2	1001	26.8
KIVI-STEN PUU-TRÄ	1575	100.0	244	15.5	91	5.8	158	10.0	81	5.1	147	9.3	538	34.2	316	20.1
1816	100.0	438	24.1	86	4.7	141	7.8	188	10.4	118	6.5	359	19.8	486	26.8	
TAAJAMA-AL.-TÄTORTSOMR.	2748	100.0	592	21.5	163	5.9	251	9.1	216	7.9	190	6.9	705	25.7	631	23.0
KIVI-STEN PUU-TRÄ	1293	100.0	225	17.4	83	6.4	143	11.1	66	5.1	125	9.7	407	31.5	244	18.9
1238	100.0	336	27.1	75	6.1	105	8.5	140	11.3	61	4.9	236	19.1	285	23.0	
MUUT KUNNAT ÖVRIGA KOMMUNER	6281	100.0	1288	20.5	243	3.9	482	7.7	585	9.3	590	9.4	1702	27.1	1391	22.1
KIVI-STEN PUU-TRÄ	1493	100.0	186	12.5	83	5.6	200	13.4	69	4.6	169	11.3	524	35.1	262	17.5
4292	100.0	1069	24.9	147	3.4	271	6.3	503	11.7	406	9.5	1028	24.0	868	20.2	
TAAJAMA-AL.-TÄTORTSOMR.	3423	100.0	722	21.1	181	5.3	357	10.4	363	10.6	277	8.1	882	25.8	641	18.7
KIVI-STEN PUU-TRÄ	1054	100.0	155	14.7	67	6.4	178	16.9	62	5.9	125	11.9	308	29.2	159	15.1
2088	100.0	538	25.8	103	4.9	169	8.1	294	14.1	142	6.8	488	23.4	354	17.0	
POHJ.-POHJANMAAN SKA NORRA ÖSTERBOTTENS RPL	6491	100.0	1595	24.6	281	4.3	532	8.2	462	7.1	697	10.7	1187	18.3	1737	26.8
KIVI-STEN PUU-TRÄ	1641	100.0	223	13.6	105	6.4	208	12.7	85	5.2	225	13.7	477	29.1	318	19.4
4135	100.0	1341	32.4	169	4.1	308	7.4	371	9.0	452	10.9	581	14.1	913	22.1	
TAAJAMA-AL.-TÄTORTSOMR.	3983	100.0	887	22.3	228	5.7	455	11.4	319	8.0	347	8.7	854	21.4	893	22.4
KIVI-STEN PUU-TRÄ	1361	100.0	211	15.5	91	6.7	192	14.1	76	5.6	173	12.7	383	28.1	235	17.3
2242	100.0	650	29.0	132	5.9	249	11.1	239	10.7	159	7.1	373	16.6	440	19.6	
KAUPUNGIT - STÄDER	2200	100.0	435	19.8	123	5.6	224	10.2	143	6.5	192	8.7	550	25.0	533	24.2
KIVI-STEN PUU-TRÄ	920	100.0	147	16.0	56	6.1	117	12.7	48	5.2	93	10.1	294	32.0	165	17.9
1106	100.0	277	25.0	64	5.8	98	8.9	93	8.4	94	8.5	186	16.8	254	26.6	
TAAJAMA-AL.-TÄTORTSOMR.	1875	100.0	394	21.0	104	5.5	209	11.1	120	6.4	146	7.8	493	26.3	409	21.8
KIVI-STEN PUU-TRÄ	861	100.0	143	16.6	53	6.2	109	12.7	44	5.1	85	9.9	276	32.1	151	17.5
860	100.0	240	27.9	49	5.7	92	10.7	74	8.6	56	6.5	155	18.0	154	22.6	
MUUT KUNNAT ÖVRIGA KOMMUNER	4291	100.0	1160	27.0	158	3.7	308	7.2	319	7.4	505	11.8	637	14.8	1204	28.1
KIVI-STEN PUU-TRÄ	721	100.0	76	10.5	49	6.8	91	12.6	37	5.1	132	18.3	183	25.4	153	21.2
3029	100.0	1064	35.1	105	3.5	210	6.9	278	9.2	358	11.8	395	13.0	619	20.4	
TAAJAMA-AL.-TÄTORTSOMR.	2108	100.0	493	23.4	124	5.9	246	11.7	199	9.4	201	9.5	361	17.1	484	23.0
KIVI-STEN PUU-TRÄ	500	100.0	68	13.6	38	7.6	83	16.6	32	6.4	88	17.6	107	21.4	84	16.8
1382	100.0	410	29.7	83	6.0	157	11.4	165	11.9	103	7.5	218	15.8	246	17.8	
KAINUUN SKA KAJANALANDS RPL	2127	100.0	612	28.8	74	3.5	150	7.1	104	4.9	262	12.3	273	12.8	652	30.7
KIVI-STEN PUU-TRÄ	487	100.0	74	15.2	31	6.4	61	12.5	21	4.3	84	17.2	99	20.3	117	24.0
1446	100.0	503	34.8	43	3.0	85	5.9	81	5.6	175	12.1	144	10.0	415	28.7	

(Jatk. — Forts. — Cont.)

Alue, rakennusten lukumäärä rakennusaine Område, antal byggnader, byggnadsmaterial	Kaikki raken- nukset Alla bygg- nader		Asuinrakennukset — Bostadsbyggnader											
	Yhteensä Inalles	%	Yhteensä Inalles	%	Varsinaiset asuinrakennukset — Egentliga bostadsbyggnader						Asuntola- rakennukset Internat- byggnader			
					Yhteensä Inalles	%	1—2 huoneis- ton talot 1—2 bostäders hus		Rivitalot Radhus				Muut Övriga	
TAAJAMA-AL.-TÄTORTSOMR.	9056	100.0	8163	100.0	8131	99.6	7135	87.4	418	5.1	578	7.1	32	0.4
KIVI-STEN PUU-TRÄ	1378 7564	15.2 83.5	1050 7076	100.0 100.0	1035 7060	98.6 99.8	539 6572	51.3 92.9	99 313	9.4 4.4	397 175	37.8 2.5	15 16	1.4 0.2
KAUPUNGIT - STÄDER	5234	100.0	4800	100.0	4782	99.6	4192	87.3	190	4.0	400	8.3	18	0.4
KIVI-STEN PUU-TRÄ	839 4324	16.0 82.6	642 4132	100.0 100.0	635 4121	98.9 99.7	294 3879	45.8 93.9	61 126	9.5 3.0	280 116	43.6 2.8	7 11	1.1 0.3
TAAJAMA-AL.-TÄTORTSOMR.	3989	100.0	3700	100.0	3686	99.6	3143	84.5	169	4.6	374	10.1	14	0.4
KIVI-STEN PUU-TRÄ	726 3208	18.2 80.4	583 3097	100.0 100.0	577 3089	99.0 99.7	264 2866	45.3 92.5	49 117	8.4 3.8	264 106	45.3 3.4	6 8	1.0 0.3
MULT KUNNAT ÖVRIGA KOMMUNER	16256	100.0	14563	100.0	14533	99.8	13964	95.9	323	2.2	246	1.7	30	0.2
KIVI-STEN PUU-TRÄ	977 15022	6.0 92.4	687 13768	100.0 100.0	676 13750	98.4 99.9	462 13401	67.2 97.3	71 248	10.3 1.8	143 101	20.8 0.7	11 18	1.6 0.1
TAAJAMA-AL.-TÄTORTSOMR.	5067	100.0	4463	100.0	4445	99.6	3992	89.4	249	5.6	204	4.6	18	0.4
KIVI-STEN PUU-TRÄ	652 4356	12.9 86.0	467 3979	100.0 100.0	458 3971	98.1 99.8	275 3706	58.9 93.1	50 196	10.7 4.9	133 69	28.5 1.7	9 8	1.9 0.2
LAPIN SKA LAPPLANDS RPL	45053	100.0	38943	100.0	38737	99.5	36317	93.3	1028	2.6	1392	3.6	206	0.5
KIVI-STEN PUU-TRÄ	3703 40541	8.2 90.0	2486 36248	100.0 100.0	2422 36129	97.4 99.7	1381 34787	55.6 96.0	271 737	10.9 2.0	770 605	31.0 1.7	64 119	2.6 0.3
TAAJAMA-AL.-TÄTORTSOMR.	22300	100.0	19753	100.0	19628	99.4	17604	89.1	772	3.9	1252	6.3	125	0.6
KIVI-STEN PUU-TRÄ	2921 19058	13.1 85.5	2071 17580	100.0 100.0	2023 17508	97.7 99.6	1082 16444	52.2 93.5	221 544	10.7 3.1	720 520	34.8 3.0	48 72	2.3 0.4
KAUPUNGIT - STÄDER	15460	100.0	13660	100.0	13578	99.4	12031	88.1	470	3.4	1077	7.9	82	0.6
KIVI-STEN PUU-TRÄ	2271 12919	14.7 83.6	1552 12033	100.0 100.0	1517 11994	97.7 99.7	741 11238	47.7 93.4	138 324	8.9 2.7	638 432	41.1 3.6	35 35	2.3 0.3
TAAJAMA-AL.-TÄTORTSOMR.	11870	100.0	10554	100.0	10494	99.4	9073	86.0	406	3.8	1015	9.6	60	0.6
KIVI-STEN PUU-TRÄ	1971 9709	16.6 81.8	1389 9108	100.0 100.0	1361 9076	98.0 99.6	651 8376	46.9 92.0	105 297	7.6 3.3	605 403	43.6 4.4	26 32	2.0 0.4
MUUT KUNNAT ÖVRIGA KOMMUNER	29593	100.0	25283	100.0	25159	99.5	24286	96.1	558	2.2	315	1.2	124	0.5
KIVI-STEN PUU-TRÄ	1432 27622	4.8 93.3	934 24215	100.0 100.0	905 24135	96.9 99.7	640 23549	68.5 97.2	133 413	14.2 1.7	132 173	14.1 0.7	29 80	3.1 0.3
TAAJAMA-AL.-TÄTORTSOMR.	10430	100.0	9199	100.0	9134	99.3	8531	92.7	366	4.0	237	2.6	65	0.7
KIVI-STEN PUU-TRÄ	950 9349	9.1 89.6	682 8472	100.0 100.0	662 8432	97.1 99.5	431 8068	63.2 95.2	116 247	17.0 2.9	115 117	16.9 1.4	20 40	2.9 0.5
ETELÄ-POHJANMAA SÖDRA ÖSTERBOTTEN	51826	100.0	47066	100.0	46967	99.8	45304	96.3	823	1.7	840	1.8	95	0.2
KIVI-STEN PUU-TRÄ	3895 47351	7.5 91.4	2600 44281	100.0 100.0	2562 44224	98.5 99.9	1508 43250	73.4 97.7	276 531	10.6 1.2	378 443	14.5 1.0	38 57	1.5 0.1
TAAJAMA-AL.-TÄTORTSOMR.	21432	100.0	18732	100.0	18657	99.6	17168	91.7	746	4.0	743	4.0	75	0.4
KIVI-STEN PUU-TRÄ	2844 18238	13.3 85.1	1866 16758	100.0 100.0	1832 16721	98.2 99.8	1218 15877	65.3 94.7	260 471	13.9 2.8	354 373	19.0 2.2	34 37	1.8 0.2
KAUPUNGIT - STÄDER	13925	100.0	12587	100.0	12554	99.7	11835	94.0	258	2.0	461	3.7	33	0.3
KIVI-STEN PUU-TRÄ	1598 12184	11.5 87.5	1057 11493	100.0 100.0	1039 11478	98.3 99.9	659 11143	62.3 97.0	123 133	11.6 1.2	257 202	24.3 1.8	16 15	1.7 0.1
TAAJAMA-AL.-TÄTORTSOMR.	8396	100.0	7445	100.0	7414	99.6	6722	90.3	249	3.3	443	6.0	31	0.4
KIVI-STEN PUU-TRÄ	1358 6937	16.2 82.6	910 6508	100.0 100.0	892 6495	98.0 99.8	528 6171	58.0 94.8	116 131	12.7 2.0	248 193	27.3 3.0	18 13	2.0 0.2
MULT KUNNAT ÖVRIGA KOMMUNER	37901	100.0	34479	100.0	34413	99.8	33469	97.1	565	1.6	379	1.1	66	0.2
KIVI-STEN PUU-TRÄ	2297 35167	6.1 92.8	1543 32788	100.0 100.0	1523 32746	98.7 99.9	1249 32107	80.9 97.9	153 398	9.9 1.2	121 241	7.8 0.7	20 42	1.3 0.1
TAAJAMA-AL.-TÄTORTSOMR.	13036	100.0	11287	100.0	11243	99.6	10446	92.5	497	4.4	300	2.7	44	0.4
KIVI-STEN PUU-TRÄ	1486 11301	11.4 86.7	956 10250	100.0 100.0	940 10226	98.3 99.8	690 9706	72.2 94.7	144 340	15.1 3.3	106 180	11.1 1.8	16 24	1.7 0.2

(Jatk. — Forts. — Cont.)

Alue, rakennusten lukumäärä, rakennusaine Område, antal byggnader, byggnadsmaterial	Muut rakennukset — Övriga byggnader															
	Yhteensä Inalles		Myynti- majoitus- ravintemis- rakenn. Butiks- e.d. byggnader		Hoitoalan rakennukset Vårdbyggnader		Toimisto- ja hallintorak. Kontors- och förvalt. byggnader		Kokoontu- misraken- nukset Samlings- lokalbyggnader		Opetus- rakennukset Undervis- ningsbyggnader		Teollisuus- rakennukset Industri- byggnader		Muut ra- kennukset Övriga byggnader	
		%		%		%		%		%		%		%		%
TAAJAMA-AL.-TÄTORTSOMR.	893	100.0	262	29.3	54	6.0	104	11.6	65	7.3	82	9.2	131	14.7	195	21.8
KIVI-STEN PUU-TRÄ	328	100.0	67	20.4	25	7.6	50	15.2	16	4.9	61	18.6	48	14.6	61	18.6
488	100.0	184	37.7	29	5.9	51	10.5	47	9.6	19	3.9	64	13.1	94	19.3	
KAUPUNGIT - STÄDER	434	100.0	86	19.8	23	5.3	48	11.1	32	7.4	43	9.9	65	15.9	133	30.6
KIVI-STEN PUU-TRÄ	197	100.0	37	18.8	11	5.6	25	12.7	9	4.6	31	15.7	42	21.3	42	21.3
192	100.0	41	21.4	12	6.3	21	10.9	22	11.5	11	5.7	22	11.5	63	32.8	
TAAJAMA-AL.-TÄTORTSOMR.	289	100.0	78	27.0	21	7.3	39	13.5	16	5.5	35	12.1	33	11.4	67	23.2
KIVI-STEN PUU-TRÄ	143	100.0	35	24.5	9	6.3	22	15.4	7	4.9	26	18.2	19	13.3	25	17.5
141	100.0	35	31.5	12	10.8	16	14.4	8	7.2	8	7.2	10	9.0	22	19.8	
MUUT KUNNAT ÖVRIGA KOMMUNER	1693	100.0	526	31.1	51	3.0	102	6.0	72	4.3	219	12.9	204	12.0	519	30.7
KIVI-STEN PUU-TRÄ	290	100.0	37	12.8	20	6.9	36	12.4	12	4.1	53	18.3	57	19.7	75	25.9
1254	100.0	462	36.8	31	2.5	64	5.1	59	4.7	164	13.1	122	9.7	352	28.1	
TAAJAMA-AL.-TÄTORTSOMR.	604	100.0	184	30.5	33	5.5	65	10.8	49	8.1	47	7.8	98	16.2	128	21.2
KIVI-STEN PUU-TRÄ	185	100.0	32	17.3	16	8.6	28	15.1	9	4.9	35	18.9	29	15.7	36	19.5
377	100.0	149	39.5	17	4.5	35	9.3	39	10.3	11	2.9	54	14.3	72	19.1	
LAPIA SKA LAPPLANDS RPL	6110	100.0	2262	37.0	166	2.7	446	7.3	287	4.7	556	9.1	654	10.7	1739	28.5
KIVI-STEN PUU-TRÄ	1217	100.0	201	16.5	65	5.3	161	13.2	55	4.5	208	17.1	252	20.7	275	22.6
4293	100.0	1956	45.6	99	2.3	273	6.4	225	5.2	327	7.6	313	7.3	1100	25.6	
TAAJAMA-AL.-TÄTORTSOMR.	2547	100.0	814	32.0	126	4.9	309	12.1	158	7.8	222	8.7	349	13.7	525	20.8
KIVI-STEN PUU-TRÄ	850	100.0	168	19.8	53	6.2	131	15.4	47	5.5	139	16.4	154	18.1	158	18.6
1478	100.0	620	41.9	71	4.8	172	11.6	146	9.9	73	4.9	148	10.0	248	16.8	
KAUPUNGIT - STÄDER	1800	100.0	418	23.2	64	3.6	193	10.7	105	5.8	138	7.7	341	18.9	541	30.1
KIVI-STEN PUU-TRÄ	719	100.0	136	18.9	36	5.0	95	13.2	34	4.7	96	13.4	167	23.2	155	21.6
886	100.0	259	29.2	26	2.9	93	10.5	70	7.9	39	4.4	125	14.1	274	30.9	
TAAJAMA-AL.-TÄTORTSOMR.	1316	100.0	354	26.9	55	4.2	164	12.5	93	7.1	100	7.6	230	17.5	320	24.3
KIVI-STEN PUU-TRÄ	582	100.0	131	22.5	30	5.2	82	14.1	32	5.5	77	13.2	114	19.6	116	19.9
601	100.0	208	34.6	23	3.8	77	12.8	60	10.0	20	3.3	80	13.3	133	22.1	
MUUT KUNNAT ÖVRIGA KOMMUNER	4310	100.0	1844	42.8	102	2.4	253	5.9	182	4.2	418	9.7	313	7.3	1198	27.8
KIVI-STEN PUU-TRÄ	498	100.0	65	13.1	29	5.8	66	13.3	21	4.2	112	22.5	85	17.1	120	24.1
3407	100.0	1697	49.8	73	2.1	180	5.3	155	4.5	288	8.5	188	5.5	826	24.2	
TAAJAMA-AL.-TÄTORTSOMR.	1231	100.0	460	37.4	71	5.8	145	11.8	105	8.5	122	9.9	119	9.7	209	17.0
KIVI-STEN PUU-TRÄ	268	100.0	37	13.8	23	8.6	45	18.3	15	5.6	62	23.1	40	14.9	42	15.7
877	100.0	412	47.0	48	5.5	95	10.8	86	9.8	53	6.0	68	7.8	115	13.1	
ETELÄ-POHJANMAA SÖDRA ÖSTERBOTTEN	4760	100.0	1039	21.8	194	4.1	352	7.4	364	7.6	445	9.3	1262	26.5	1104	23.2
KIVI-STEN PUU-TRÄ	1295	100.0	185	14.3	85	6.6	153	11.8	60	4.6	149	11.5	410	31.7	253	19.5
3070	100.0	817	26.6	102	3.3	192	6.3	294	9.6	287	9.3	724	23.6	654	21.3	
TAAJAMA-AL.-TÄTORTSOMR.	2700	100.0	616	22.8	148	5.5	259	9.6	225	8.3	194	7.2	670	24.8	588	21.8
KIVI-STEN PUU-TRÄ	978	100.0	166	17.0	72	7.4	135	13.8	52	5.3	114	11.7	254	26.0	185	18.9
1480	100.0	414	28.0	70	4.7	117	7.9	167	11.3	73	4.9	342	23.1	297	20.1	
KAUPUNGIT - STÄDER	1338	100.0	291	21.7	64	4.8	101	7.5	88	6.6	115	8.6	358	26.8	321	24.0
KIVI-STEN PUU-TRÄ	541	100.0	86	15.9	42	7.8	58	10.7	23	4.3	59	10.9	164	30.3	109	20.1
691	100.0	190	27.5	21	3.0	43	6.2	61	8.8	53	7.7	161	23.3	162	23.4	
TAAJAMA-AL.-TÄTORTSOMR.	951	100.0	223	23.4	54	5.7	85	8.9	63	6.6	68	7.2	249	26.2	209	22.0
KIVI-STEN PUU-TRÄ	448	100.0	80	17.9	37	8.3	52	11.6	18	4.0	50	11.2	120	26.8	91	20.3
429	100.0	128	29.8	16	3.7	33	7.7	42	9.8	16	3.7	103	24.0	91	21.2	
MUUT KUNNAT ÖVRIGA KOMMUNER	3422	100.0	748	21.9	130	3.8	251	7.3	276	8.1	330	9.6	904	26.4	783	22.9
KIVI-STEN PUU-TRÄ	754	100.0	99	13.1	43	5.7	95	12.6	37	4.9	90	11.9	246	32.6	144	19.1
2379	100.0	627	26.4	81	3.4	149	6.3	233	9.8	234	9.8	563	23.7	492	20.7	
TAAJAMA-AL.-TÄTORTSOMR.	1749	100.0	393	22.5	94	5.4	174	9.9	162	9.3	126	7.2	421	24.1	379	21.7
KIVI-STEN PUU-TRÄ	530	100.0	86	16.2	35	6.6	83	15.7	34	6.4	64	12.1	134	25.3	94	17.7
1051	100.0	286	27.2	54	5.1	84	8.0	125	11.9	57	5.4	239	22.7	206	19.6	

(Jatk. — Forts. — Cont.)

Alue, rakennusten lukumäärä rakennusaine Område, antal byggnader, byggnadsmaterial	Kaikki rakennukset Alla byggnader		Asuinrakennukset — Bostadsbyggnader											
	Yhteensä Inalles	%	Yhteensä Inalles		Yhteensä Inalles		Yhteensä Inalles		Yhteensä Inalles		Yhteensä Inalles		Yhteensä Inalles	
			%	%	%	%	%	%	%	%	%	%	%	%
			Varsinaiset asuinrakennukset				Egentliga bostadsbyggnader				Asuntola- rakennukset Internat- byggnader			
					1—2 huoneis- ton talot 1—2 bostäders hus		Rivitalot Radhus		Muut Övriga					
ESPPC-ESBO	15365	100.0	14212	100.0	14161	99.6	12074	85.0	932	6.6	1155	8.1	51	0.4
KIVI-STEN PUU-TRÄ	4365 10694	28.4 69.6	3815 10218	100.0	3783 10199	99.2 99.8	2132 9797	55.9 95.9	627 279	16.4 2.7	1024 123	26.8 1.2	32 19	0.6 0.2
TAAJAMA-AL.-TÄTORTSOMR.	14365	100.0	13367	100.0	13316	99.6	11262	84.3	915	6.8	1139	8.5	51	0.4
KIVI-STEN PUU-TRÄ	4240 9861	29.5 68.6	3724 9473	100.0	3692 9454	99.1 99.8	2058 9067	55.3 95.7	618 271	16.6 2.9	1016 116	27.3 1.2	32 19	0.9 0.2
*KESKUSTA AJAMA (HKI) - CENTRALTÄTORT (HFORS)	12459	100.0	11666	100.0	11619	99.6	9633	82.6	886	7.6	1100	9.4	47	0.4
KIVI-STEN PUU-TRÄ	3912 8320	31.4 66.8	3474 8034	100.0	3446 8015	99.2 99.8	1857 7651	53.5 95.2	593 267	17.1 3.3	996 97	28.7 1.2	28 19	0.8 0.2
KAUKLAHTI - KÖKLAX	560	100.0	506	100.0	506	100.0	472	93.3	8	1.6	26	5.1	-	-
KIVI-STEN PUU-TRÄ	76 467	13.6 83.4	59 442	100.0	59 442	100.0	40 427	67.8 96.6	5 3	8.5 0.7	14 12	23.7 2.7	-	-
NIIPPERI - NIPERT	621	100.0	580	100.0	580	100.0	560	96.6	18	3.1	2	0.3	-	-
KIVI-STEN PUU-TRÄ	136 477	21.9 76.8	124 452	100.0	124 452	100.0	107 449	86.3 99.3	17 1	13.7 0.2	-	-	-	-
NUPURILA - NUPURBÖLE	216	100.0	199	100.0	199	100.0	199	100.0	-	-	-	-	-	-
KIVI-STEN PUU-TRÄ	16 197	7.4 91.2	12 186	100.0	12 186	100.0	12 186	100.0	-	-	-	-	-	-
VANNAKARTANO - GAMMELGÅRD	234	100.0	188	100.0	188	100.0	186	98.9	-	-	2	1.1	-	-
KIVI-STEN PUU-TRÄ	48 183	20.5 78.2	21 166	100.0	21 166	100.0	21 164	100.0 98.8	-	-	-	-	-	-
*MASALA - MASABY	69	100.0	59	100.0	59	100.0	58	98.3	-	-	1	1.7	-	-
KIVI-STEN PUU-TRÄ	2 64	2.9 92.8	2 56	100.0	2 56	100.0	2 55	100.0 98.2	-	-	-	-	-	-
*KLMIRANTA	172	100.0	150	100.0	150	100.0	149	99.3	-	-	1	0.7	-	-
KIVI-STEN PUU-TRÄ	25 144	14.5 83.7	17 133	100.0	17 133	100.0	17 132	100.0 99.2	-	-	-	-	-	-
RINNEKOTI	34	100.0	19	100.0	15	78.9	5	26.3	3	15.8	7	36.8	4	21.1
KIVI-STEN PUU-TRÄ	25 9	73.5 26.5	15 4	100.0	11 4	73.3 100.0	2 3	13.3 75.0	3 -	20.0 -	6 1	40.0 25.0	4 -	26.7 -
HANKC-HANGÖ	2759	100.0	2370	100.0	2358	99.5	2103	88.7	79	3.3	176	7.4	12	0.5
KIVI-STEN PUU-TRÄ	410 2274	14.9 82.4	251 2098	100.0	247 2090	98.4 99.6	168 1914	66.9 91.2	12 67	4.8 3.2	67 109	26.7 5.2	4 8	1.6 0.4
TAAJAMA-AL.-TÄTORTSOMR.	2255	100.0	2040	100.0	2038	99.9	1802	88.3	71	3.5	165	8.1	2	0.1
KIVI-STEN PUU-TRÄ	299 1908	13.3 84.6	212 1812	100.0	211 1811	99.5 99.9	137 1649	64.6 91.0	12 59	5.7 3.3	62 103	29.2 5.7	1 1	0.5 0.1
KESKUSTA AJAMA - CENTRALTÄTORT	2143	100.0	1938	100.0	1936	99.9	1723	88.9	51	2.6	162	8.4	2	0.1
KIVI-STEN PUU-TRÄ	291 1804	13.6 84.2	206 1716	100.0	205 1715	99.5 99.9	134 1573	65.0 91.7	12 39	5.8 2.3	59 103	28.6 6.0	1 1	0.5 0.1
LAPPCHJA - LAPPVIK	112	100.0	102	100.0	102	100.0	79	77.5	20	19.6	3	2.9	-	-
KIVI-STEN PUU-TRÄ	8 104	7.1 92.9	6 96	100.0	6 96	100.0	3 76	50.0 79.2	- 20	- 20.8	3 -	50.0 -	-	-
HYVINKÄÄ-HYVINGE	5780	100.0	5301	100.0	5293	99.8	4454	84.0	265	5.0	574	10.8	8	0.2
KIVI-STEN PUU-TRÄ	1155 4548	20.0 78.7	938 4334	100.0	934 4330	99.6 99.9	451 3987	48.1 92.0	185 76	19.7 1.8	298 267	31.8 6.2	4 4	0.4 0.1
TAAJAMA-AL.-TÄTORTSOMR.	4662	100.0	4309	100.0	4302	99.8	3513	81.5	257	6.0	532	12.3	7	0.2
KIVI-STEN PUU-TRÄ	1036 3560	22.2 76.4	864 3418	100.0	860 3415	99.5 99.9	398 3101	46.1 90.7	179 74	20.7 2.2	283 240	32.8 7.0	4 3	0.5 0.1
KESKUSTA AJAMA- CENTRALTÄTORT	3907	100.0	3599	100.0	3598	100.0	2914	81.0	184	5.1	500	13.9	1	-
KIVI-STEN PUU-TRÄ	897 2955	23.0 75.6	745 2835	100.0	745 2834	100.0	345 2560	46.3 90.3	124 56	16.6 2.0	276 218	37.0 7.7	- 1	- -

(Jatk. — Forts. — Cont.)

Alue, rakennusten lukumäärä, rakennusaine Område, antal byggnader, byggnadsmaterial	Muut rakennukset—Övriga byggnader															
	Yhteensä Inalles		Myyymälä-, majortus-, ravitsemis- rakenn. Butiks- e.d. byggnader		Hoitoalan rakennukset Vårdbyggnader		Toimisto- ja hallintorak. Kontors- och förvaltn. byggnader		Kokoontu- misraken- nukset Samlings- lokalbygg- nader		Opetus- rakennukset Undervis- ningsbygg- nader		Teollisuus- rakennukset Industri- byggnader		Muut ra- kennukset Övriga byggnader	
		%		%		%		%		%		%		%		%
ESPOO-ESBO	1153	100.0	178	15.4	93	8.1	134	11.6	71	6.2	138	12.0	152	13.2	387	33.6
KIVI-STEN	550	100.0	64	11.6	48	8.7	70	12.7	24	4.4	112	20.4	103	18.7	129	23.5
PUU-TRÄ	476	100.0	102	21.4	43	9.0	57	12.0	39	8.2	21	4.4	44	9.2	170	35.7
TAAJAMA-AL.-TÄTORTSOMR.	998	100.0	148	14.8	86	8.6	124	12.4	61	6.1	128	12.8	139	13.9	312	31.3
KIVI-STEN	516	100.0	63	12.2	46	8.9	66	12.8	22	4.3	105	20.3	95	18.4	119	23.1
PUU-TRÄ	388	100.0	74	19.1	38	9.8	52	13.4	32	8.2	19	4.9	40	10.3	133	34.3
*KESKUSTAAJAMA (HKI) - CENTRALTÄTORT (HFOKS)	793	100.0	117	14.8	65	8.2	111	14.0	53	6.7	114	14.4	111	14.0	222	28.0
KIVI-STEN	438	100.0	57	13.0	33	7.5	61	13.9	22	5.0	98	22.4	74	16.9	63	21.2
PUU-TRÄ	286	100.0	51	17.8	30	10.5	44	15.4	24	8.4	12	4.2	35	12.2	50	31.5
KAUKLAHTI - KÜKLAX	54	100.0	9	16.7	2	3.7	4	7.4	4	7.4	3	5.6	7	13.0	25	46.3
KIVI-STEN	17	100.0	2	11.8	1	5.9	1	5.9	-	-	1	5.9	5	29.4	7	41.2
PUU-TRÄ	25	100.0	6	24.0	1	4.0	3	12.0	4	16.0	2	8.0	1	4.0	8	32.0
NIIPPERI - NIPERT	41	100.0	4	9.8	1	2.4	4	9.8	1	2.4	2	4.9	4	9.8	25	61.0
KIVI-STEN	12	100.0	1	8.3	-	-	2	16.7	-	-	1	8.3	3	25.0	5	41.7
PUU-TRÄ	25	100.0	3	12.0	1	4.0	2	8.0	1	4.0	1	4.0	1	4.0	16	64.0
NUPURILA - NUPURBÖLE	17	100.0	4	23.5	2	11.8	-	-	2	11.8	1	5.9	1	5.9	7	41.2
KIVI-STEN	4	100.0	-	-	1	25.0	-	-	-	-	1	25.0	1	25.0	1	25.0
PUU-TRÄ	11	100.0	4	36.4	1	9.1	-	-	2	18.2	-	-	-	-	4	36.4
VANNAKARTANO - GAMMELGÅRD	46	100.0	5	10.9	2	4.3	4	8.7	1	2.2	-	-	14	30.4	20	43.5
KIVI-STEN	27	100.0	-	-	1	3.7	2	7.4	-	-	-	-	12	44.4	12	44.4
PUU-TRÄ	17	100.0	5	29.4	1	5.9	2	11.8	1	5.9	-	-	1	5.9	7	41.2
*MASALA - MASABY	10	100.0	-	-	-	-	1	10.0	-	-	4	40.0	2	20.0	3	30.0
KIVI-STEN	-	-	-	-	-	-	-	-	-	-	-	-	-	-	-	-
PUU-TRÄ	8	100.0	-	-	-	-	1	12.5	-	-	4	50.0	2	25.0	1	12.5
*KCLMIRANTA	22	100.0	8	36.4	2	9.1	-	-	-	-	4	18.2	-	-	8	36.4
KIVI-STEN	8	100.0	2	25.0	2	25.0	-	-	-	-	4	50.0	-	-	-	-
PUU-TRÄ	11	100.0	5	45.5	-	-	-	-	-	-	-	-	-	-	6	54.5
RINNEKOTI	15	100.0	1	6.7	12	80.0	-	-	-	-	-	-	-	-	2	13.3
KIVI-STEN	10	100.0	1	10.0	8	80.0	-	-	-	-	-	-	-	-	1	10.0
PUU-TRÄ	5	100.0	-	-	4	80.0	-	-	-	-	-	-	-	-	1	20.0
HANKI-HANGŪ	389	100.0	65	16.7	15	3.9	24	6.2	18	4.6	16	4.1	98	25.2	153	39.3
KIVI-STEN	159	100.0	19	11.9	6	3.8	10	6.3	6	3.8	6	3.8	58	36.5	54	34.0
PUU-TRÄ	176	100.0	42	23.9	9	5.1	14	8.0	12	6.8	8	4.5	27	15.3	64	36.4
TAAJAMA-AL.-TÄTORTSOMR.	215	100.0	56	26.0	15	7.0	17	7.9	11	5.1	9	4.2	44	20.5	63	29.3
KIVI-STEN	87	100.0	17	19.5	6	6.9	7	8.0	3	3.4	3	3.4	26	29.9	25	28.7
PUU-TRÄ	96	100.0	35	36.5	9	9.4	10	10.4	8	8.3	5	5.2	12	12.5	17	17.7
KESKUSTAAJAMA - CENTRALTÄTORT	205	100.0	55	26.8	12	5.9	16	7.8	11	5.4	8	3.9	43	21.0	60	29.3
KIVI-STEN	85	100.0	16	18.8	5	5.9	7	8.2	3	3.5	3	3.5	26	30.6	25	29.4
PUU-TRÄ	88	100.0	35	39.8	7	8.0	9	10.2	8	9.1	4	4.5	11	12.5	14	15.9
LAPPEHJA - LAPPVIK	10	100.0	1	10.0	3	30.0	1	10.0	-	-	1	10.0	1	10.0	3	30.0
KIVI-STEN	2	100.0	1	50.0	1	50.0	-	-	-	-	-	-	-	-	-	-
PUU-TRÄ	8	100.0	-	-	2	25.0	1	12.5	-	-	1	12.5	1	12.5	3	37.5
HYVINKÄÄ-HYVINGE	479	100.0	102	21.3	25	5.2	40	8.4	43	9.0	39	8.1	131	27.3	99	20.7
KIVI-STEN	217	100.0	49	22.6	11	5.1	17	7.8	13	6.0	22	10.1	73	33.6	32	14.7
PUU-TRÄ	214	100.0	47	22.0	14	6.5	23	10.7	29	13.6	16	7.5	36	16.8	49	22.9
TAAJAMA-AL.-TÄTORTSOMR.	353	100.0	92	26.1	17	4.8	35	9.9	26	7.4	27	7.6	89	25.2	67	19.0
KIVI-STEN	172	100.0	47	27.3	9	5.2	17	9.9	9	5.2	16	9.3	50	29.1	24	14.0
PUU-TRÄ	142	100.0	40	28.2	8	5.6	18	12.7	16	11.3	10	7.0	22	15.5	28	19.7
KESKUSTAAJAMA- CENTRALTÄTORT	308	100.0	86	27.9	12	3.9	32	10.4	20	6.5	22	7.1	75	24.4	61	19.8
KIVI-STEN	152	100.0	47	30.9	5	3.3	14	9.2	8	5.3	13	8.6	43	28.3	22	14.5
PUU-TRÄ	120	100.0	34	28.3	7	5.8	18	15.0	11	9.2	9	7.5	16	13.3	25	20.8

(Jatk. — Forts. — Cont.)

Alue, rakennusten lukumäärä rakennusaine Område, antal byggnader, byggnadsmaterial	Kaikki rakennukset Alla byggnader		Asuinrakennukset — Bostadsbyggnader											
	Yhteensä Inalles	%	Yhteensä Inalles		Yhteensä Inalles		Yhteensä Inalles		Yhteensä Inalles		Yhteensä Inalles		Yhteensä Inalles	
			%	%	%	%	%	%	%	%	%	%	%	%
			Varsinaiset asuinrakennukset				Egentliga bostadsbyggnader				Asuntola- rakennukset Internat- byggnader			
					1—2 huoneis- ton talot 1—2 bostäders hus		Rivitalot Radhus		Muut Övriga					
HYVINKÄÄNKYLÄ	526	100.0	498	100.0	492	98.8	415	83.3	57	11.4	20	4.0	6	1.2
KIVI-STEN PUU-TRÄ	120 398	22.8 75.7	107 385	100.0 100.0	103 383	96.3 99.5	44 368	41.1 95.6	53 4	49.5 1.0	6 11	5.6 2.9	4 2	3.7 0.5
KAUKAS	71	100.0	63	100.0	63	100.0	38	60.3	15	23.8	10	15.9	-	-
KIVI-STEN PUU-TRÄ	10 60	14.1 84.5	6 56	100.0 100.0	6 56	100.0 100.0	3 34	50.0 60.7	2 13	33.3 23.2	1 9	16.7 16.1	-	-
*HIETAMÄKI-NIEMELÄ	1	100.0	1	100.0	1	100.0	1	100.0	-	-	-	-	-	-
KIVI-STEN PUU-TRÄ	- 1	- 100.0	- 1	- 100.0	- 1	- 100.0	- 1	- 100.0	- -	- -	- -	- -	- -	- -
*JOKELA	37	100.0	37	100.0	37	100.0	37	100.0	-	-	-	-	-	-
KIVI-STEN PUU-TRÄ	1 36	2.7 97.3	1 36	100.0 100.0	1 36	100.0 100.0	1 36	100.0 100.0	- -	- -	- -	- -	- -	- -
AGPPC	118	100.0	110	100.0	110	100.0	107	97.3	1	0.9	2	1.8	-	-
KIVI-STEN PUU-TRÄ	7 109	5.9 92.4	5 104	100.0 100.0	5 104	100.0 100.0	5 101	100.0 97.1	- 1	- 1.0	- 2	- 1.9	- -	- -
*MONNI	2	100.0	1	100.0	1	100.0	1	100.0	-	-	-	-	-	-
KIVI-STEN PUU-TRÄ	1 1	50.0 50.0	- 1	- 100.0	- 1	- 100.0	- 1	- 100.0	- -	- -	- -	- -	- -	- -
JÄRVENPÄÄ	3684	100.0	3409	100.0	3406	99.9	3026	88.8	141	4.1	239	7.0	3	0.1
KIVI-STEN PUU-TRÄ	696 2947	18.9 80.0	557 2835	100.0 100.0	554 2835	99.5 100.0	345 2668	61.9 94.1	53 87	9.5 3.1	156 80	28.0 2.8	3 -	0.5 -
TAAJAMA-AL.-TÄTORTSOMR.	3471	100.0	3232	100.0	3229	99.9	2862	88.6	138	4.3	229	7.1	3	0.1
KIVI-STEN PUU-TRÄ	655 2779	18.9 80.1	533 2682	100.0 100.0	530 2682	99.4 100.0	324 2525	60.8 94.1	52 85	9.8 3.2	154 72	28.9 2.7	3 -	0.6 -
*KESKUSTAAJA (JÄRVENPÄÄ)- CENTRALTÄTORT	3127	100.0	2913	100.0	2910	99.9	2547	87.4	137	4.7	226	7.8	3	0.1
KIVI-STEN PUU-TRÄ	627 2468	20.1 78.9	513 2385	100.0 100.0	510 2385	99.4 100.0	305 2230	59.5 93.5	52 85	10.1 3.6	153 70	29.8 2.9	3 -	0.6 -
*HAARAJOKI	190	100.0	171	100.0	171	100.0	168	98.2	1	0.6	2	1.2	-	-
KIVI-STEN PUU-TRÄ	23 163	12.1 85.8	15 155	100.0 100.0	15 155	100.0 100.0	14 154	93.3 99.4	- -	- -	1 1	6.7 0.6	- -	- -
*RISTINUMMI	83	100.0	81	100.0	81	100.0	80	98.8	-	-	1	1.2	-	-
KIVI-STEN PUU-TRÄ	3 80	3.6 96.4	3 78	100.0 100.0	3 78	100.0 100.0	3 77	100.0 98.7	- -	- -	1 1	1.3	- -	- -
*PIETILÄ	71	100.0	67	100.0	67	100.0	67	100.0	-	-	-	-	-	-
KIVI-STEN PUU-TRÄ	2 68	2.8 95.8	2 64	100.0 100.0	2 64	100.0 100.0	2 64	100.0 100.0	- -	- -	- -	- -	- -	- -
KARJAA-KARIS	2049	100.0	1842	100.0	1836	99.7	1673	90.8	26	1.4	137	7.4	6	0.3
KIVI-STEN PUU-TRÄ	349 1676	17.0 81.6	237 1593	100.0 100.0	234 1590	98.7 99.8	161 1502	67.9 94.3	6 20	2.5 1.3	67 68	28.3 4.3	3 3	1.3 0.2
TAAJAMA-AL.-TÄTORTSOMR.	1381	100.0	1229	100.0	1227	99.8	1085	88.3	19	1.5	123	10.0	2	0.2
KIVI-STEN PUU-TRÄ	289 1681	20.9 78.3	193 1029	100.0 100.0	191 1029	99.0 100.0	123 957	63.7 93.0	5 14	2.6 1.4	63 58	32.6 5.6	2 -	1.0 -
*KESKUSTAAJAMA (KARJAA)- CENTRALTÄTORT (KARIS)	1243	100.0	1108	100.0	1106	99.8	972	87.7	14	1.3	120	10.8	2	0.2
KIVI-STEN PUU-TRÄ	269 963	21.6 77.5	181 920	100.0 100.0	179 920	98.5 100.0	112 855	61.9 92.9	4 10	2.2 1.1	63 55	34.8 6.0	2 -	1.1 -
*MUSTION ASEMA - SVARTÄ STATION	138	100.0	121	100.0	121	100.0	113	93.4	5	4.1	3	2.5	-	-
KIVI-STEN PUU-TRÄ	20 118	14.5 85.5	12 109	100.0 100.0	12 109	100.0 100.0	11 102	91.7 93.6	1 4	8.3 3.7	- 3	- 2.8	- -	- -
PARKKILA	2117	100.0	1955	100.0	1937	99.1	1814	92.8	56	2.9	67	3.4	18	0.9
KIVI-STEN PUU-TRÄ	262 1823	12.4 86.1	193 1742	100.0 100.0	192 1725	99.5 99.0	121 1677	62.7 96.3	23 32	11.9 1.8	48 16	24.9 0.9	1 17	0.5 1.0

(Jatk. — Forts. — Cont.)

Alue, rakennusten lukumäärä, rakennusaine Område, antal byggnader, byggnadsmaterial	Muut rakennukset — Övriga byggnader															
	Yhteensä Inalles		Myymäla-, majoitus-, ravitsemis- rakenn. Butiks- e.d. byggnader		Hoitoalan rakennukset Vårdbygg- nader		Toimisto- ja hallintorak. Kontors- och förvaltn. byggnader		Kokoontu- misraken- nukset Samlings- lokalbygg- nader		Opetus- rakennukset Undervis- ningsbygg- nader		Teollisuus- rakennukset Industri- byggnader		Muut ra- kennukset Övriga byggnader	
		%		%		%		%		%		%		%		%
HVINKÄÄNKYLÄ	28	100.0	3	10.7	5	17.9	1	3.6	5	17.9	4	14.3	8	28.6	2	7.1
KIVI-STEN	13	100.0	-	-	4	30.8	1	7.7	1	7.7	2	15.4	4	30.8	1	7.7
PUU-TRÄ	13	100.0	3	23.1	1	7.7	-	-	4	30.8	1	7.7	4	30.8	-	-
KAUKAS	8	100.0	2	25.0	-	-	1	12.5	1	12.5	-	-	2	25.0	2	25.0
KIVI-STEN	4	100.0	-	-	-	-	1	25.0	-	-	-	-	2	50.0	1	25.0
PUU-TRÄ	4	100.0	2	50.0	-	-	-	-	1	25.0	-	-	-	-	1	25.0
*HIETAMÄKI-NIEMELÄ	-	-	-	-	-	-	-	-	-	-	-	-	-	-	-	-
KIVI-STEN	-	-	-	-	-	-	-	-	-	-	-	-	-	-	-	-
PUU-TRÄ	-	-	-	-	-	-	-	-	-	-	-	-	-	-	-	-
*JOKELA	-	-	-	-	-	-	-	-	-	-	-	-	-	-	-	-
KIVI-STEN	-	-	-	-	-	-	-	-	-	-	-	-	-	-	-	-
PUU-TRÄ	-	-	-	-	-	-	-	-	-	-	-	-	-	-	-	-
NOPPA	8	100.0	1	12.5	-	-	-	-	-	-	1	12.5	4	50.0	2	25.0
KIVI-STEN	2	100.0	-	-	-	-	-	-	-	-	1	50.0	1	50.0	-	-
PUU-TRÄ	5	100.0	1	20.0	-	-	-	-	-	-	-	-	2	40.0	2	40.0
*MONNI	1	100.0	-	-	-	-	1	100.0	-	-	-	-	-	-	-	-
KIVI-STEN	1	100.0	-	-	-	-	1	100.0	-	-	-	-	-	-	-	-
PUU-TRÄ	-	-	-	-	-	-	-	-	-	-	-	-	-	-	-	-
JÄRVENPÄÄ	275	100.0	59	21.5	18	6.5	18	6.5	17	6.2	27	9.8	92	33.5	44	16.0
KIVI-STEN	139	100.0	22	15.8	14	10.1	8	5.8	8	5.8	21	15.1	50	36.0	16	11.5
PUU-TRÄ	112	100.0	32	28.6	4	3.6	9	8.0	9	8.0	5	4.5	33	29.5	20	17.9
TAAJAMA-AL.-TÄTORTSOMR.	239	100.0	53	22.2	14	5.9	17	7.1	15	6.3	23	9.6	79	33.1	38	15.9
KIVI-STEN	122	100.0	21	17.2	13	10.7	8	6.6	7	5.7	18	14.8	42	34.4	13	10.7
PUU-TRÄ	97	100.0	27	27.8	1	1.0	8	8.2	8	8.2	5	5.2	29	29.9	19	19.6
*KESKUSTA AJ. (JÄRVENPÄÄ)- CENTRALTÄTORT	214	100.0	51	23.8	12	5.6	17	7.9	15	7.0	21	9.8	67	31.3	31	14.5
KIVI-STEN	114	100.0	21	18.4	11	9.6	8	7.0	7	6.1	17	14.9	39	34.2	11	9.6
PUU-TRÄ	83	100.0	25	30.1	1	1.2	8	9.6	8	9.6	4	4.8	20	24.1	17	20.5
*HAARAJOKI	19	100.0	1	5.3	2	10.5	-	-	-	-	2	10.5	8	42.1	6	31.6
KIVI-STEN	8	100.0	-	-	2	25.0	-	-	-	-	1	12.5	3	37.5	2	25.0
PUU-TRÄ	8	100.0	1	12.5	-	-	-	-	-	-	1	12.5	5	62.5	1	12.5
*RISTINUMMI	2	100.0	1	50.0	-	-	-	-	-	-	-	-	1	50.0	-	-
KIVI-STEN	-	-	-	-	-	-	-	-	-	-	-	-	-	-	-	-
PUU-TRÄ	2	100.0	1	50.0	-	-	-	-	-	-	-	-	1	50.0	-	-
*PIETILÄ	4	100.0	-	-	-	-	-	-	-	-	-	-	3	75.0	1	25.0
KIVI-STEN	-	-	-	-	-	-	-	-	-	-	-	-	-	-	-	-
PUU-TRÄ	4	100.0	-	-	-	-	-	-	-	-	-	-	3	75.0	1	25.0
KARJAA-KARIS	207	100.0	48	23.2	8	3.9	15	7.2	15	7.2	14	6.8	45	21.7	62	30.0
KIVI-STEN	112	100.0	29	25.9	5	4.5	8	7.1	4	3.6	10	8.9	28	25.0	28	25.0
PUU-TRÄ	83	100.0	19	22.9	3	3.6	7	8.4	10	12.0	4	4.8	13	15.7	27	32.5
TAAJAMA-AL.-TÄTORTSOMR.	152	100.0	46	30.3	5	3.3	13	8.6	9	5.9	11	7.2	32	21.1	36	23.7
KIVI-STEN	96	100.0	29	30.2	3	3.1	6	6.3	4	4.2	9	9.4	23	24.0	22	22.9
PUU-TRÄ	52	100.0	17	32.7	2	3.8	7	13.5	5	9.6	2	3.8	7	13.5	12	23.1
*KESKUSTA AJAMA (KARJAA)- CENTRALTÄTORT (KARIS)	135	100.0	40	29.6	4	3.0	12	8.9	8	5.9	10	7.4	32	23.7	29	21.5
KIVI-STEN	88	100.0	26	29.5	3	3.4	6	6.8	4	4.5	8	9.1	23	26.1	18	20.5
PUU-TRÄ	43	100.0	14	32.6	1	2.3	6	14.0	4	9.3	2	4.7	7	16.3	9	20.9
*MUSTION ASEMA - SVARTÄ STATION	17	100.0	6	35.3	1	5.9	1	5.9	1	5.9	1	5.9	-	-	7	41.2
KIVI-STEN	8	100.0	3	37.5	-	-	-	-	-	-	1	12.5	-	-	4	50.0
PUU-TRÄ	9	100.0	3	33.3	1	11.1	1	11.1	1	11.1	-	-	-	-	3	33.3
MÄRKKILÄ	162	100.0	47	29.0	8	4.9	11	6.8	15	9.3	15	9.3	30	18.5	36	22.2
KIVI-STEN	69	100.0	20	29.0	4	5.8	4	5.8	6	8.7	5	7.2	18	26.1	12	17.4
PUU-TRÄ	81	100.0	25	30.9	4	4.9	7	8.6	8	9.9	9	11.1	8	9.9	20	24.7

(Jatk. — Forts. — Cont.)

Alue, rakennusten lukumäärä rakennusaine Område, antal byggnader, byggnadsmaterial	Kaikki raken- nukset Alla bygg- nader		Asuinrakennukset — Bostadsbyggnader											
	Yhteensä Inalles		Yhteensä Inalles		Varsinaiset asuinrakennukset —					Egentliga bostadsbyggnader			Asuntola- rakennukset Internat- byggnader	
					1—2 huoneis- ton talot 1—2 bostäders hus		Rivitalot Radhus		Muut Övriga	Asuntola- rakennukset Internat- byggnader				
		%	%		%	%	%	%	%	%	%	%	%	
TAAJAMA-AL.-TÄTORT SOMR.	1485	100.0	1363	100.0	1345	98.7	1225	89.9	54	4.0	66	4.8	18	1.3
KIVI-STEN PUU-TRÄ	233	15.7	173	100.0	172	99.4	102	59.0	22	12.7	48	27.7	1	0.6
	1231	82.9	1176	100.0	1159	98.6	1113	94.6	31	2.6	15	1.3	17	1.4
KESKUSTAAJAMA - CENTRALTÄTORT	897	100.0	802	100.0	790	98.5	707	88.2	24	3.0	59	7.4	12	1.5
KIVI-STEN PUU-TRÄ	170	19.0	119	100.0	118	99.2	67	56.3	7	5.9	44	37.0	1	0.8
	709	79.0	671	100.0	660	98.4	632	94.2	16	2.4	12	1.8	11	1.6
VATTILA	108	100.0	106	100.0	106	100.0	105	99.1	1	0.9	-	-	-	-
KIVI-STEN PUU-TRÄ	7	6.5	7	100.0	7	100.0	7	100.0	-	-	-	-	-	-
	101	93.5	99	100.0	99	100.0	98	99.0	1	1.0	-	-	-	-
NAHKIC	140	100.0	139	100.0	133	95.7	117	84.2	15	10.8	1	0.7	6	4.3
KIVI-STEN PUU-TRÄ	17	12.1	16	100.0	16	100.0	8	50.0	8	50.0	-	-	-	-
	123	87.9	123	100.0	117	95.1	109	88.6	7	5.7	1	0.8	6	4.9
AHMCC	230	100.0	212	100.0	212	100.0	193	91.0	14	6.6	5	2.4	-	-
KIVI-STEN PUU-TRÄ	34	14.8	27	100.0	27	100.0	16	59.3	7	25.9	4	14.8	-	-
	193	83.9	183	100.0	183	100.0	175	95.6	7	3.8	1	0.5	-	-
TUGRILA	110	100.0	104	100.0	104	100.0	103	99.0	-	-	1	1.0	-	-
KIVI-STEN PUU-TRÄ	5	4.5	4	100.0	4	100.0	4	100.0	-	-	-	-	-	-
	105	95.5	100	100.0	100	100.0	99	99.0	-	-	1	1.0	-	-
KAUNIAINEN-GRANKULLA	804	100.0	741	100.0	737	99.5	597	80.6	69	9.3	71	9.6	4	0.5
KIVI-STEN PUU-TRÄ	325	40.4	285	100.0	282	98.9	177	62.1	50	17.5	55	19.3	3	1.1
	471	58.6	449	100.0	448	99.8	415	92.4	19	4.2	14	3.1	1	0.2
TAAJAMA-AL.-TÄTORT SOMR.	784	100.0	735	100.0	731	99.5	591	80.4	69	9.4	71	9.7	4	0.5
KIVI-STEN PUU-TRÄ	322	41.1	284	100.0	281	98.9	176	62.0	50	17.6	55	19.4	3	1.1
	454	57.9	444	100.0	443	99.8	410	92.3	19	4.3	14	3.2	1	0.2
*KESKUSTAAJAMA (HKI) - CENTRALTÄTORT (HFORS)	784	100.0	735	100.0	731	99.5	591	80.4	69	9.4	71	9.7	4	0.5
KIVI-STEN PUU-TRÄ	322	41.1	284	100.0	281	98.9	176	62.0	50	17.6	55	19.4	3	1.1
	454	57.9	444	100.0	443	99.8	410	92.3	19	4.3	14	3.2	1	0.2
KERAVA-KERVO	2917	100.0	2645	100.0	2642	99.9	2184	82.6	196	7.4	262	9.9	3	0.1
KIVI-STEN PUU-TRÄ	675	23.1	530	100.0	529	99.8	234	44.2	103	19.4	192	36.2	1	0.2
	2218	76.0	2106	100.0	2104	99.9	1942	92.2	93	4.4	69	3.3	2	0.1
TAAJAMA-AL.-TÄTORT SOMR.	2719	100.0	2503	100.0	2502	100.0	2052	82.0	194	7.8	256	10.2	1	-
KIVI-STEN PUL-TRÄ	625	23.0	516	100.0	516	100.0	226	43.8	102	15.8	188	36.4	-	-
	2072	76.2	1978	100.0	1977	99.9	1818	91.9	92	4.7	67	3.4	1	0.1
*CITY (KERAVA) - CENTRALTÄTORT (KERVO)	2482	100.0	2305	100.0	2304	100.0	1868	81.0	191	8.3	245	10.6	1	-
KIVI-STEN PUU-TRÄ	566	22.8	479	100.0	479	100.0	203	42.4	99	20.7	177	37.0	-	-
	1897	76.4	1818	100.0	1817	99.9	1658	91.2	92	5.1	67	3.7	1	0.1
*KCRSC-REKELA - KORSU-RÄCKHALS	25	100.0	22	100.0	22	100.0	22	100.0	-	-	-	-	-	-
KIVI-STEN PUU-TRÄ	1	4.0	-	-	-	-	-	-	-	-	-	-	-	-
	24	96.0	22	100.0	22	100.0	22	100.0	-	-	-	-	-	-
*AHJC	212	100.0	176	100.0	176	100.0	162	92.0	3	1.7	11	6.3	-	-
KIVI-STEN PUU-TRÄ	58	27.4	37	100.0	37	100.0	23	62.2	3	8.1	11	29.7	-	-
	151	71.2	138	100.0	138	100.0	138	100.0	-	-	-	-	-	-
LCHJA-LOJJO	2019	100.0	1735	100.0	1732	99.8	1462	84.3	64	3.7	206	11.9	3	0.2
KIVI-STEN PUU-TRÄ	537	26.6	379	100.0	377	99.5	201	53.0	46	12.1	130	34.3	2	0.5
	1437	71.2	1341	100.0	1341	100.0	1251	93.3	18	1.3	72	5.4	-	-
TAAJAMA-AL.-TÄTORT SOMR.	1964	100.0	1697	100.0	1694	99.8	1432	84.4	59	3.5	203	12.0	3	0.2
KIVI-STEN PUU-TRÄ	523	26.6	372	100.0	370	99.5	198	53.2	45	12.1	127	34.1	2	0.5
	1399	71.2	1310	100.0	1310	100.0	1224	93.4	14	1.1	72	5.5	-	-
*KESKUSTAAJAMA (LOHJA) - CENTRALTÄTORT (LOJJO)	1962	100.0	1695	100.0	1692	99.8	1432	84.5	59	3.5	201	11.9	3	0.2
KIVI-STEN PUU-TRÄ	522	26.6	371	100.0	369	99.5	198	53.4	45	12.1	126	34.0	2	0.5
	1398	71.3	1309	100.0	1309	100.0	1224	93.5	14	1.1	71	5.4	-	-

(Jatk. — Forts. — Cont.)

Alue, rakennusten lukumäärä, rakennusaine Område, antal byggnader, byggnadsmaterial	Muut rakennukset — Övriga byggnader															
	Yhteensä Inalles		Myymlä- majoitus-, ravitsemis- rakenn. Butiks- e.d. byggnader		Hoitoalan rakennukset Vårdbyggnader		Toimisto- ja hallintorak. Kontors- och förvaltn. byggnader		Kokoontu- misraken- nukset Samlings- lokalbyggnader		Opetus- rakennukset Undervis- ningsbyggnader		Teollisuus- rakennukset Industri- byggnader		Muut ra- kennukset Övriga byggnader	
		%		%		%		%		%		%		%		%
TAAJAMA-AL.-TÄTORTSOMR.	122	100.0	41	33.6	5	4.1	10	8.2	14	11.5	13	10.7	18	14.8	21	17.2
KIVI-STEN	60	100.0	20	33.3	3	5.0	4	6.7	6	10.0	5	8.3	14	23.3	8	13.3
PUU-TRÄ	55	100.0	19	34.5	2	3.6	6	10.9	7	12.7	7	12.7	3	5.5	11	20.0
KESKUSTAAJAMA - CENTRALTÄTORT	95	100.0	35	36.8	4	4.2	10	10.5	12	12.6	6	6.3	11	11.6	17	17.9
KIVI-STEN	51	100.0	20	39.2	3	5.9	4	7.8	6	11.8	3	5.9	10	19.6	5	9.8
PUU-TRÄ	38	100.0	14	36.8	1	2.6	6	15.8	5	13.2	2	5.3	-	-	10	26.3
VATTILA	2	100.0	2	100.0	-	-	-	-	-	-	-	-	-	-	-	-
KIVI-STEN	-	-	-	-	-	-	-	-	-	-	-	-	-	-	-	-
PUU-TRÄ	2	100.0	2	100.0	-	-	-	-	-	-	-	-	-	-	-	-
MAHKI	1	100.0	-	-	-	-	-	-	-	-	-	-	-	-	1	100.0
KIVI-STEN	1	100.0	-	-	-	-	-	-	-	-	-	-	-	-	1	100.0
PUU-TRÄ	-	-	-	-	-	-	-	-	-	-	-	-	-	-	-	-
AHMCC	18	100.0	4	22.2	-	-	-	-	1	5.6	4	22.2	6	33.3	3	16.7
KIVI-STEN	7	100.0	-	-	-	-	-	-	-	-	2	28.6	3	42.9	2	28.6
PUU-TRÄ	10	100.0	3	30.0	-	-	-	-	1	10.0	2	20.0	3	30.0	1	10.0
TUCRILA	6	100.0	-	-	1	16.7	-	-	1	16.7	3	50.0	1	16.7	-	-
KIVI-STEN	1	100.0	-	-	-	-	-	-	-	-	-	-	1	100.0	-	-
PUU-TRÄ	5	100.0	-	-	1	20.0	-	-	1	20.0	3	60.0	-	-	-	-
KAUNIAINEN-GRÄNKULLA	63	100.0	9	14.3	10	15.9	8	12.7	8	12.7	8	12.7	2	3.2	18	28.6
KIVI-STEN	40	100.0	7	17.5	8	20.0	7	17.5	4	10.0	8	20.0	2	5.0	4	10.0
PUU-TRÄ	22	100.0	2	9.1	1	4.5	1	4.5	4	18.2	-	-	-	-	14	63.6
TAAJAMA-AL.-TÄTORTSOMR.	49	100.0	8	16.3	10	20.4	7	14.3	8	16.3	8	16.3	-	-	8	16.3
KIVI-STEN	38	100.0	7	18.4	8	21.1	7	18.4	4	10.5	8	21.1	-	-	4	10.5
PUU-TRÄ	10	100.0	1	10.0	1	10.0	-	-	4	40.0	-	-	-	-	4	40.0
*KESKUSTAAJAMA (HKI) - CENTRALTÄTORT (HFORS)	49	100.0	8	16.3	10	20.4	7	14.3	8	16.3	8	16.3	-	-	8	16.3
KIVI-STEN	38	100.0	7	18.4	8	21.1	7	18.4	4	10.5	8	21.1	-	-	4	10.5
PUU-TRÄ	10	100.0	1	10.0	1	10.0	-	-	4	40.0	-	-	-	-	4	40.0
KERAVA-KERVO	272	100.0	67	24.6	24	8.8	23	8.5	16	5.9	14	5.1	81	29.8	47	17.3
KIVI-STEN	145	100.0	28	19.3	7	4.8	15	10.3	8	5.5	6	4.1	59	40.7	22	15.2
PUU-TRÄ	112	100.0	37	33.0	17	15.2	8	7.1	8	7.1	7	6.3	14	12.5	21	18.8
TAAJAMA-AL.-TÄTORTSOMR.	216	100.0	61	28.2	19	8.8	20	9.3	13	6.0	14	6.5	54	25.0	35	16.2
KIVI-STEN	109	100.0	28	25.7	4	3.7	13	11.9	6	5.5	6	5.5	37	33.9	15	13.8
PUU-TRÄ	94	100.0	31	33.0	15	16.0	7	7.4	7	7.4	7	7.4	10	10.6	17	18.1
*CITY (KERAVA) - CENTRALTÄTORT (KERO)	177	100.0	58	32.8	15	8.5	16	9.0	13	7.3	14	7.9	34	19.2	27	15.3
KIVI-STEN	87	100.0	28	32.2	4	4.6	11	12.6	6	6.9	6	6.9	19	21.8	13	14.9
PUU-TRÄ	79	100.0	28	35.4	11	13.9	5	6.3	7	8.9	7	8.9	9	11.4	12	15.2
*KCRSC-REKCLA - KCRSC-RÄCKHALS	3	100.0	-	-	-	-	-	-	-	-	-	-	1	33.3	2	66.7
KIVI-STEN	1	100.0	-	-	-	-	-	-	-	-	-	-	1	100.0	-	-
PUU-TRÄ	2	100.0	-	-	-	-	-	-	-	-	-	-	-	-	2	100.0
*AHJC	36	100.0	3	8.3	4	11.1	4	11.1	-	-	-	-	19	52.8	6	16.7
KIVI-STEN	21	100.0	-	-	-	-	2	9.5	-	-	-	-	17	81.0	2	9.5
PUU-TRÄ	13	100.0	3	23.1	4	30.8	2	15.4	-	-	-	-	1	7.7	3	23.1
LOHJA-LOJD	284	100.0	63	22.2	7	2.5	31	10.9	21	7.4	11	3.9	77	27.1	74	26.1
KIVI-STEN	158	100.0	35	22.2	3	1.9	17	10.8	7	4.4	7	4.4	51	32.3	38	24.1
PUU-TRÄ	96	100.0	26	27.1	4	4.2	11	11.5	13	13.5	3	3.1	15	15.6	24	25.0
TAAJAMA-AL.-TÄTORTSOMR.	267	100.0	62	23.2	6	2.2	30	11.2	19	7.1	10	3.7	71	26.6	69	25.8
KIVI-STEN	151	100.0	35	23.2	3	2.0	16	10.6	7	4.6	7	4.6	47	31.1	36	23.8
PUU-TRÄ	89	100.0	25	28.1	3	3.4	11	12.4	11	12.4	2	2.2	14	15.7	23	25.8
*KESKUSTAAJAMA (LOHJA) - CENTRALTÄTORT (LOJD)	267	100.0	62	23.2	6	2.2	30	11.2	19	7.1	10	3.7	71	26.6	69	25.8
KIVI-STEN	151	100.0	35	23.2	3	2.0	16	10.6	7	4.6	7	4.6	47	31.1	36	23.8
PUU-TRÄ	89	100.0	25	28.1	3	3.4	11	12.4	11	12.4	2	2.2	14	15.7	23	25.8

(Jatk. — Forts. — Cont.)

Alue, rakennusten lukumäärä rakennusaine Område, antal byggnader, byggnadsmaterial	Kaikki raken- nukset Alla bygg- nader		Asuinrakennukset — Bostadsbyggnader											
	Yhteensä Inalles	%	Yhteensä Inalles		Yhteensä Inalles		Yhteensä Inalles		Yhteensä Inalles		Yhteensä Inalles		Yhteensä Inalles	
			%	%	%	%	%	%	%	%	%	%	%	
*HIITTI-ROUTIO	1	100.0	1	100.0	1	100.0	-	-	-	-	1	100.0	-	-
KIVI-STEN PUU-TRÄ	-	-	-	-	-	-	-	-	-	-	-	-	-	-
*VIRKKALA - VIRKBY	1	100.0	1	100.0	1	100.0	-	-	-	-	1	100.0	-	-
KIVI-STEN PUU-TRÄ	1	100.0	1	100.0	1	100.0	-	-	-	-	1	100.0	-	-
LOVIISA-LOVISA	1820	100.0	1576	100.0	1493	94.7	1321	83.8	49	3.1	123	7.8	83	5.3
KIVI-STEN PUU-TRÄ	378 20.8 1402 77.0		265 100.0 1295 100.0		260 98.1 1217 94.0		160 60.4 1148 88.6		29 10.9 20 1.5		71 26.8 49 3.8		5 1.9 78 6.0	
TAAJAMA-AL.-TÄTORTSOMR.	1604	100.0	1423	100.0	1412	99.2	1244	87.4	49	3.4	119	8.4	11	0.8
KIVI-STEN PUU-TRÄ	341 21.3 1235 77.0		257 100.0 1150 100.0		252 98.1 1144 99.5		154 59.9 1077 93.7		29 11.3 20 1.7		69 26.8 47 4.1		5 1.9 6 0.5	
*KESKUSTAAJ. (LOVIISA)- CENTRALTÄTORT (LOVIISA)	1604	100.0	1423	100.0	1412	99.2	1244	87.4	49	3.4	119	8.4	11	0.8
KIVI-STEN PUU-TRÄ	341 21.3 1235 77.0		257 100.0 1150 100.0		252 98.1 1144 99.5		154 59.9 1077 93.7		29 11.3 20 1.7		69 26.8 47 4.1		5 1.9 6 0.5	
PCRVC-C-BORGÅ	2931	100.0	2581	100.0	2574	99.7	2139	82.9	105	4.1	330	12.8	7	0.3
KIVI-STEN PUU-TRÄ	636 21.7 2233 76.2		473 100.0 2093 100.0		472 99.8 2087 99.7		254 53.7 1873 89.5		38 8.0 66 3.2		180 38.1 148 7.1		1 0.2 6 0.3	
TAAJAMA-AL.-TÄTORTSOMR.	2847	100.0	2521	100.0	2514	99.7	2085	82.7	103	4.1	326	12.9	7	0.3
KIVI-STEN PUU-TRÄ	622 21.8 2166 76.1		469 100.0 2037 100.0		468 99.8 2031 99.7		251 53.5 1822 89.4		38 8.1 64 3.1		179 38.2 145 7.1		1 0.2 6 0.3	
*KESKUSTAAJAMA (PORVOO)- CENTRALTÄTORT (BORGÅ)	2843	100.0	2518	100.0	2511	99.7	2082	82.7	103	4.1	326	12.9	7	0.3
KIVI-STEN PUU-TRÄ	621 21.8 2163 76.1		469 100.0 2034 100.0		468 99.8 2028 99.7		251 53.5 1819 89.4		38 8.1 64 3.1		179 38.2 145 7.1		1 0.2 6 0.3	
*ESTBACKA - ERNESTAS	4	100.0	3	100.0	3	100.0	3	100.0	-	-	-	-	-	-
KIVI-STEN PUU-TRÄ	1 25.0 3 75.0		- - 3 100.0		- - 3 100.0		- - 3 100.0		- - - -		- - - -		- - - -	
TAMMISAARI-EKENÄS	2333	100.0	2084	100.0	2076	99.6	1783	85.6	42	2.0	251	12.0	8	0.4
KIVI-STEN PUU-TRÄ	474 20.3 1800 77.2		367 100.0 1683 100.0		366 99.7 1677 99.6		210 57.2 1544 91.7		10 2.7 30 1.8		146 39.8 103 6.1		1 0.3 6 0.4	
TAAJAMA-AL.-TÄTORTSOMR.	1671	100.0	1503	100.0	1495	99.5	1217	81.0	36	2.4	242	16.1	8	0.5
KIVI-STEN PUU-TRÄ	422 25.3 1223 73.2		334 100.0 1152 100.0		333 99.7 1146 99.5		180 53.9 1025 89.0		9 2.7 25 2.2		144 43.1 96 8.3		1 0.3 6 0.5	
KESKUSTAAJAMA - CENTRALTÄTORT	1610	100.0	1442	100.0	1434	99.4	1157	80.2	36	2.5	241	16.7	8	0.6
KIVI-STEN PUU-TRÄ	417 25.9 1168 72.5		329 100.0 1097 100.0		328 99.7 1091 99.5		175 53.2 971 88.5		9 2.7 25 2.3		144 43.8 95 8.7		1 0.3 6 0.5	
LANGANSBÖLE	61	100.0	61	100.0	61	100.0	60	98.4	-	-	1	1.6	-	-
KIVI-STEN PUU-TRÄ	5 8.2 55 90.2		5 100.0 55 100.0		5 100.0 55 100.0		5 100.0 54 98.2		- - - -		- - 1 1.8		- - - -	
VANTAA-VANDA	13924	100.0	12848	100.0	12843	100.0	11011	85.7	701	5.5	1131	8.8	5	-
KIVI-STEN PUU-TRÄ	3946 28.3 9696 69.6		3375 100.0 9312 100.0		3374 100.0 9308 100.0		2022 59.9 8918 95.8		405 12.0 227 2.4		947 28.1 163 1.8		1 - 4 -	
TAAJAMA-AL.-TÄTORTSOMR.	12772	100.0	11927	100.0	11925	100.0	10151	85.1	685	5.7	1089	9.1	2	-
KIVI-STEN PUU-TRÄ	3753 29.4 8798 68.9		3263 100.0 8517 100.0		3262 100.0 8516 100.0		1945 59.6 8144 95.6		394 12.1 222 2.6		923 28.3 150 1.8		1 - 1 -	
*KESKUSTAAJAMA (HKI) - CENTRALTÄTORT (HFORS)	6851	100.0	6226	100.0	6225	100.0	4860	78.1	566	9.1	799	12.8	1	-
KIVI-STEN PUU-TRÄ	2389 34.9 4313 63.0		2020 100.0 4117 100.0		2020 100.0 4116 100.0		1015 50.2 3806 92.4		320 15.8 210 5.1		685 33.9 100 2.4		- - 1 -	
*CITY (KERAVA) - CENTRALTÄTORT (KERVO)	50	100.0	48	100.0	48	100.0	48	100.0	-	-	-	-	-	-
KIVI-STEN PUU-TRÄ	7 14.0 43 86.0		5 100.0 43 100.0		5 100.0 43 100.0		5 100.0 43 100.0		- - - -		- - - -		- - - -	

(Jatk. — Forts. — Cont.)

Alue, rakennusten lukumäärä, rakennusaine Område, antal byggnader, byggnadsmaterial	Muut rakennukset — Övriga byggnader															
	Yhteensä Inalles		Myymäla-, majoitus-, ravitsemis- rakenn. Butiks- e.d. byggnader		Hoitoalan rakennukset Vårdbyggnader		Toimisto- ja hallintorak. Kontors- och förvaltn. byggnader		Kokoontu- misraken- nukset Samlings- lokalbyggnader		Opetus- rakennukset Undervis- ningsbyggnader		Teollisuus- rakennukset Industri- byggnader		Muut ra- kennukset Övriga byggnader	
		%		%		%		%		%		%		%		%
*HIITTI-ROUTIO	-	-	-	-	-	-	-	-	-	-	-	-	-	-	-	
KIVI-STEN PUU-TRÄ	-	-	-	-	-	-	-	-	-	-	-	-	-	-	-	
*VIRKKALA - VIRKBY	-	-	-	-	-	-	-	-	-	-	-	-	-	-	-	
KIVI-STEN PUU-TRÄ	-	-	-	-	-	-	-	-	-	-	-	-	-	-	-	
<u>LOVIISA-LOVISA</u>	244	100.0	54	22.1	8	3.3	29	11.9	16	6.6	13	5.3	56	23.0	68	27.9
KIVI-STEN PUU-TRÄ	113	100.0	22	19.5	1	0.9	16	14.2	7	6.2	8	7.1	37	32.7	22	19.5
	107	100.0	30	28.0	6	5.6	13	12.1	9	8.4	5	4.7	9	8.4	35	32.7
TAAJAMA-AL.-TÄTORTSOMR.	181	100.0	45	24.9	7	3.9	25	13.8	11	6.1	11	6.1	40	22.1	42	23.2
KIVI-STEN PUU-TRÄ	84	100.0	22	26.2	1	1.2	13	15.5	7	8.3	7	8.3	22	26.2	12	14.3
	85	100.0	23	27.1	5	5.9	12	14.1	4	4.7	4	4.7	9	10.6	28	32.9
*KESKUSTA AJ. (LOVIISA)- CENTRALTÄTORT (LOVIISA)	181	100.0	45	24.9	7	3.9	25	13.8	11	6.1	11	6.1	40	22.1	42	23.2
KIVI-STEN PUU-TRÄ	84	100.0	22	26.2	1	1.2	13	15.5	7	8.3	7	8.3	22	26.2	12	14.3
	85	100.0	23	27.1	5	5.9	12	14.1	4	4.7	4	4.7	9	10.6	28	32.9
<u>FORVCC-BORGÅ</u>	350	100.0	82	23.4	23	6.6	36	10.3	20	5.7	25	7.1	60	17.1	104	29.7
KIVI-STEN PUU-TRÄ	163	100.0	36	22.1	8	4.9	18	11.0	8	4.9	16	9.8	42	25.8	35	21.5
	140	100.0	40	28.6	15	10.7	17	12.1	11	7.9	9	6.4	16	11.4	32	22.9
TAAJAMA-AL.-TÄTORTSOMR.	326	100.0	81	24.8	21	6.4	33	10.1	20	6.1	25	7.7	56	17.2	90	27.6
KIVI-STEN PUU-TRÄ	153	100.0	36	23.5	8	5.2	16	10.5	8	5.2	16	10.5	39	25.5	30	19.6
	129	100.0	39	30.2	13	10.1	16	12.4	11	8.5	9	7.0	15	11.6	26	20.2
*KESKUSTA AJAMA (FORVCC)- CENTRALTÄTORT (BORGÅ)	325	100.0	81	24.9	21	6.5	33	10.2	20	6.2	25	7.7	56	17.2	89	27.4
KIVI-STEN PUU-TRÄ	152	100.0	36	23.7	8	5.3	16	10.5	8	5.3	16	10.5	39	25.7	29	19.1
	129	100.0	35	30.2	13	10.1	16	12.4	11	8.5	9	7.0	15	11.6	26	20.2
*ESTBACKA - ERNESTAS	1	100.0	-	-	-	-	-	-	-	-	-	-	-	-	1	100.0
KIVI-STEN PUU-TRÄ	1	100.0	-	-	-	-	-	-	-	-	-	-	-	-	1	100.0
<u>TAMMISAARI-EKENÄS</u>	249	100.0	51	20.5	17	6.8	32	12.9	22	8.8	19	7.6	40	16.1	68	27.3
KIVI-STEN PUU-TRÄ	107	100.0	16	15.0	7	6.5	17	15.9	5	4.7	9	8.4	29	27.1	24	22.4
	117	100.0	35	29.9	10	8.5	12	10.3	16	13.7	10	8.5	6	5.1	28	23.9
TAAJAMA-AL.-TÄTORTSOMR.	168	100.0	36	21.4	13	7.7	23	13.7	18	10.7	14	8.3	28	16.7	36	21.4
KIVI-STEN PUU-TRÄ	88	100.0	13	14.8	6	6.8	17	19.3	4	4.5	8	9.1	20	22.7	20	22.7
	71	100.0	23	32.4	7	9.9	6	8.5	13	18.3	6	8.5	3	4.2	13	18.3
KESKUSTA AJAMA - CENTRALTÄTORT	168	100.0	36	21.4	13	7.7	23	13.7	18	10.7	14	8.3	28	16.7	36	21.4
KIVI-STEN PUU-TRÄ	88	100.0	13	14.8	6	6.8	17	19.3	4	4.5	8	9.1	20	22.7	20	22.7
	71	100.0	23	32.4	7	9.9	6	8.5	13	18.3	6	8.5	3	4.2	13	18.3
LANGANSBÖLE	-	-	-	-	-	-	-	-	-	-	-	-	-	-	-	-
KIVI-STEN PUU-TRÄ	-	-	-	-	-	-	-	-	-	-	-	-	-	-	-	-
<u>VANTAA-VANDA</u>	1076	100.0	144	13.4	49	4.6	133	12.4	67	6.2	81	7.5	285	26.5	317	29.5
KIVI-STEN PUU-TRÄ	571	100.0	81	14.2	30	5.3	58	10.2	20	3.5	57	10.0	198	34.7	127	22.2
	384	100.0	55	14.3	19	4.9	63	16.4	44	11.5	18	4.7	60	15.6	125	32.6
TAAJAMA-AL.-TÄTORTSOMR.	845	100.0	137	16.2	33	3.9	103	12.2	62	7.3	66	7.8	238	28.2	266	31.5
KIVI-STEN PUU-TRÄ	490	100.0	77	15.7	24	4.9	51	10.4	19	3.9	52	10.6	167	34.1	100	20.4
	281	100.0	53	18.9	9	3.2	48	17.1	41	14.6	12	4.3	50	17.8	68	24.2
*KESKUSTA AJAMA (HKI) - CENTRALTÄTORT (HFORS)	625	100.0	95	15.2	16	2.6	87	13.9	36	5.8	48	7.7	193	30.9	150	24.0
KIVI-STEN PUU-TRÄ	369	100.0	54	14.6	10	2.7	44	11.9	13	3.5	37	10.0	136	36.9	75	20.3
	196	100.0	35	17.9	6	3.1	40	20.4	22	11.2	10	5.1	39	19.9	44	22.4
*CITY (KERAVA) - CENTRALTÄTORT (KERVÖ)	2	100.0	-	-	-	-	-	-	-	-	1	50.0	1	50.0	-	-
KIVI-STEN PUU-TRÄ	2	100.0	-	-	-	-	-	-	-	-	1	50.0	1	50.0	-	-

(Jatk. — Forts. — Cont.)

Alue, rakennusten lukumäärä rakennusaine Område, antal byggnader, byggnadsmaterial	Kaikki raken- nukset Alla bygg- nader		Asuinrakennukset — Bostadsbyggnader											
	Yhteensä Inalles	%	Varsinaiset asuinrakennukset — Egentliga bostadsbyggnader				Asuntola- rakennukset Internat- byggnader							
			Yhteensä Inalles	Yhteensä Inalles	1—2 huoneis- ton talot 1—2 bostäders hus	Rivitalot Radhus	Muut Övriga	Yhteensä Inalles	Yhteensä Inalles					
*ASKISTO — ASKIS	139	100.0	137	100.0	137	100.0	131	95.6	2	1.5	4	2.9	—	—
KIVI-STEN PUU-TRÄ	35	25.2	34	100.0	34	100.0	32	94.1	1	2.9	1	2.9	—	—
	104	74.8	103	100.0	103	100.0	99	96.1	1	1.0	3	2.9	—	—
ITÄ-HAKKILA — ÖSTRA HAKBÖLE	636	100.0	619	100.0	619	100.0	604	97.6	5	0.8	10	1.6	—	—
KIVI-STEN PUU-TRÄ	153	24.1	142	100.0	142	100.0	134	94.4	4	2.8	4	2.8	—	—
	477	75.0	474	100.0	474	100.0	467	98.5	1	0.2	6	1.3	—	—
KIVISTÖ	606	100.0	587	100.0	587	100.0	577	98.3	2	0.3	8	1.4	—	—
KIVI-STEN PUU-TRÄ	149	24.6	139	100.0	139	100.0	138	99.3	—	—	1	0.7	—	—
	452	74.6	444	100.0	444	100.0	438	98.6	—	—	6	1.4	—	—
*KORSO-REKOLA — KORSO-RÄCKHALS	3779	100.0	3645	100.0	3644	100.0	3279	90.0	106	2.9	259	7.1	1	—
KIVI-STEN PUU-TRÄ	885	23.4	810	100.0	809	99.9	511	63.1	67	8.3	231	28.5	1	0.1
	2841	75.2	2789	100.0	2789	100.0	2754	98.7	8	0.3	27	1.0	—	—
SEUTULA — SJÖSKOG	200	100.0	180	100.0	180	100.0	172	95.6	1	0.6	7	3.9	—	—
KIVI-STEN PUU-TRÄ	33	16.5	25	100.0	25	100.0	24	96.0	—	—	1	4.0	—	—
	164	82.0	154	100.0	154	100.0	147	95.5	1	0.6	6	3.9	—	—
*YLÄSTÖ — ÖVITSBÖLE	290	100.0	287	100.0	287	100.0	285	99.3	1	0.3	1	0.3	—	—
KIVI-STEN PUU-TRÄ	45	15.5	45	100.0	45	100.0	45	100.0	—	—	—	—	—	—
	241	83.1	238	100.0	238	100.0	236	99.2	1	0.4	1	0.4	—	—
*ITÄSALMI — ÖSTERSUNDOM	8	100.0	7	100.0	7	100.0	7	100.0	—	—	—	—	—	—
KIVI-STEN PUU-TRÄ	2	25.0	2	100.0	2	100.0	2	100.0	—	—	—	—	—	—
	6	75.0	5	100.0	5	100.0	5	100.0	—	—	—	—	—	—
RIIPILÄ — RIPUBY	103	100.0	101	100.0	101	100.0	100	99.0	—	—	1	1.0	—	—
KIVI-STEN PUU-TRÄ	19	18.4	18	100.0	18	100.0	18	100.0	—	—	—	—	—	—
	84	81.6	83	100.0	83	100.0	82	98.8	—	—	1	1.2	—	—
VCUTILA-VIINIKKALA — BRUTUBY-VIINICKBY	110	100.0	90	100.0	90	100.0	88	97.8	2	2.2	—	—	—	—
KIVI-STEN PUU-TRÄ	36	32.7	23	100.0	23	100.0	21	91.3	2	8.7	—	—	—	—
	73	66.4	67	100.0	67	100.0	67	100.0	—	—	—	—	—	—
ARTJÄRVI—ARTSJÖ	672	100.0	614	100.0	614	100.0	604	98.4	8	1.3	2	0.3	—	—
KIVI-STEN PUU-TRÄ	37	5.5	28	100.0	28	100.0	25	89.3	1	3.6	2	7.1	—	—
	635	94.5	586	100.0	586	100.0	579	98.8	7	1.2	—	—	—	—
TAAJAMA-AL.—TÄTORTSOMR.	63	100.0	54	100.0	54	100.0	47	87.0	5	9.3	2	3.7	—	—
KIVI-STEN PUU-TRÄ	9	14.3	6	100.0	6	100.0	3	50.0	1	16.7	2	33.3	—	—
	54	85.7	48	100.0	48	100.0	44	91.7	4	8.3	—	—	—	—
KIRKONKYLÄ — KYRKBY	63	100.0	54	100.0	54	100.0	47	87.0	5	9.3	2	3.7	—	—
KIVI-STEN PUU-TRÄ	9	14.3	6	100.0	6	100.0	3	50.0	1	16.7	2	33.3	—	—
	54	85.7	48	100.0	48	100.0	44	91.7	4	8.3	—	—	—	—
ASKOLA	1221	100.0	1101	100.0	1099	99.8	1074	97.5	19	1.7	6	0.5	2	0.2
KIVI-STEN PUU-TRÄ	103	8.4	67	100.0	65	97.0	57	85.1	7	10.4	1	1.5	2	3.0
	1108	90.7	1033	100.0	1033	100.0	1016	98.4	12	1.2	5	0.5	—	—
TAAJAMA-AL.—TÄTORTSOMR.	501	100.0	435	100.0	433	99.5	411	94.5	19	4.4	3	0.7	2	0.5
KIVI-STEN PUU-TRÄ	65	13.0	39	100.0	37	94.9	29	74.4	7	17.9	1	2.6	2	5.1
	428	85.4	395	100.0	395	100.0	381	96.5	12	3.0	2	0.5	—	—
KIRKONKYLÄ — KYRKBY	240	100.0	204	100.0	204	100.0	194	95.1	9	4.4	1	0.5	—	—
KIVI-STEN PUU-TRÄ	26	10.8	10	100.0	10	100.0	9	90.0	1	10.0	—	—	—	—
	211	87.9	193	100.0	193	100.0	184	95.3	8	4.1	1	0.5	—	—
MONNINKYLÄ	261	100.0	231	100.0	229	99.1	217	93.9	10	4.3	2	0.9	2	0.9
KIVI-STEN PUU-TRÄ	39	14.9	29	100.0	27	93.1	20	69.0	6	20.7	1	3.4	2	6.9
	217	83.1	202	100.0	202	100.0	197	97.5	4	2.0	1	0.5	—	—
INKGC-INGÄ	1497	100.0	1246	100.0	1234	99.0	1193	95.7	20	1.6	21	1.7	12	1.0
KIVI-STEN PUU-TRÄ	136	9.1	97	100.0	92	94.8	71	73.2	12	12.4	9	9.3	5	5.2
	1340	89.5	1143	100.0	1137	99.5	1117	97.7	8	0.7	12	1.0	6	0.5

(Jatk. — Forts. — Cont.)

Alue, rakennusten lukumäärä, rakennusaine Område, antal byggnader, byggnadsmaterial	Muut rakennukset — Övriga byggnader															
	Yhteensä Inalles		Myymäla- majoitus- ravitsemis- rakenn. Butiks- e.d. byggnader		Hoitoalan rakennukset Vårdbyggnader		Toimisto- ja hallintorak. Kontors- och förvaltn. byggnader		Kokoontu- misraken- nukset Samlings- lokalbyggnader		Opetus- rakennukset Undervis- ningsbygg- nader		Teollisuus- rakennukset Industri- byggnader		Muut ra- kennukset Övriga byggnader	
		%		%		%		%		%		%		%		%
*ASKISTO - ASKIS	2 100.0		1 50.0		-	-	-	-	-	-	-	1 50.0		-	-	
KIVI-STEN	1 100.0		-		-	-	-	-	-	-	-	1 100.0		-	-	
PUU-TRÄ	1 100.0		1 100.0		-	-	-	-	-	-	-	-		-	-	
ITÄ-HAKKILA - ÖSTRA HAXBÖLE	17 100.0		3 17.6		2 11.8		2 11.8		2 11.8		1 5.9		3 17.6		4 23.5	
KIVI-STEN	11 100.0		3 27.3		2 18.2		-		1 9.1		1 9.1		3 27.3		1 9.1	
PUU-TRÄ	3 100.0		-		-		1 33.3		-		-		-		2 66.7	
KIVISTÖ	19 100.0		3 15.8		1 5.3		2 10.5		2 10.5		1 5.3		2 10.5		8 42.1	
KIVI-STEN	10 100.0		-		1 10.0		1 10.0		1 10.0		-		2 20.0		5 50.0	
PUU-TRÄ	8 100.0		3 37.5		-		1 12.5		1 12.5		-		-		3 37.5	
*KORSÖ-REKGLA - KORSÖ-RÄCKHALS	134 100.0		32 23.9		9 6.7		12 9.0		15 11.2		13 9.7		28 20.9		25 18.7	
KIVI-STEN	75 100.0		20 26.7		7 9.3		6 8.0		4 5.3		11 14.7		16 21.3		11 14.7	
PUU-TRÄ	52 100.0		11 21.2		2 3.8		6 11.5		11 21.2		2 3.8		9 17.3		11 21.2	
SEUTULA - SJÖSKOG	20 100.0		1 5.0		5 25.0		-		4 20.0		2 10.0		2 10.0		6 30.0	
KIVI-STEN	8 100.0		-		4 50.0		-		-		2 25.0		1 12.5		1 12.5	
PUU-TRÄ	10 100.0		1 10.0		1 10.0		-		4 40.0		-		1 10.0		3 30.0	
*YLÄSTÖ - ÖVITSBÖLE	3 100.0		-		-		-		2 66.7		-		-		1 33.3	
KIVI-STEN	-		-		-		-		-		-		-		-	
PUU-TRÄ	3 100.0		-		-		-		2 66.7		-		-		1 33.3	
*ITÄSALMI - ÖSTERSUNDOM	1 100.0		-		-		-		-		-		-		1 100.0	
KIVI-STEN	-		-		-		-		-		-		-		-	
PUU-TRÄ	1 100.0		-		-		-		-		-		-		1 100.0	
RIIPILÄ - RIPUBY	2 100.0		-		-		-		-		-		2 100.0		-	
KIVI-STEN	1 100.0		-		-		-		-		-		1 100.0		-	
PUU-TRÄ	1 100.0		-		-		-		-		-		1 100.0		-	
VOUTILA-VIINIKKALA - BRUTUBY-VINICKBY	20 100.0		2 10.0		-		-		1 5.0		-		6 30.0		11 55.0	
KIVI-STEN	13 100.0		-		-		-		-		-		6 46.2		7 53.8	
PUU-TRÄ	6 100.0		2 33.3		-		-		1 16.7		-		-		3 50.0	
ARTJÄRVI-ARTSJÖ	58 100.0		12 20.7		2 3.4		3 5.2		12 20.7		6 10.3		13 22.4		10 17.2	
KIVI-STEN	5 100.0		1 11.1		1 11.1		1 11.1		-		1 11.1		4 44.4		1 11.1	
PUU-TRÄ	49 100.0		11 22.4		1 2.0		2 4.1		12 24.5		5 10.2		9 18.4		9 18.4	
TAAJAMA-AL.-TÄTORTSOMR.	9 100.0		4 44.4		1 11.1		3 33.3		-		-		-		1 11.1	
KIVI-STEN	3 100.0		1 33.3		1 33.3		1 33.3		-		-		-		-	
PUU-TRÄ	6 100.0		3 50.0		-		2 33.3		-		-		-		1 16.7	
KIRKONKYLÄ - KYRKBY	9 100.0		4 44.4		1 11.1		3 33.3		-		-		-		1 11.1	
KIVI-STEN	3 100.0		1 33.3		1 33.3		1 33.3		-		-		-		-	
PUU-TRÄ	6 100.0		3 50.0		-		2 33.3		-		-		-		1 16.7	
ASKGLA	120 100.0		15 12.5		5 4.2		15 12.5		10 8.3		10 8.3		38 31.7		27 22.5	
KIVI-STEN	36 100.0		1 2.8		2 5.6		5 13.9		-		5 13.9		18 50.0		5 13.9	
PUU-TRÄ	75 100.0		13 17.3		3 4.0		10 13.3		8 10.7		3 4.0		17 22.7		21 28.0	
TAAJAMA-AL.-TÄTORTSOMR.	66 100.0		9 13.6		5 7.6		9 13.6		7 10.6		4 6.1		23 34.8		9 13.6	
KIVI-STEN	26 100.0		-		2 7.7		4 15.4		-		4 15.4		13 50.0		3 11.5	
PUU-TRÄ	33 100.0		8 24.2		3 9.1		5 15.2		5 15.2		-		7 21.2		5 15.2	
KIRKONKYLÄ - KYRKBY	36 100.0		5 13.9		4 11.1		7 19.4		5 13.9		2 5.6		10 27.8		3 8.3	
KIVI-STEN	16 100.0		-		2 12.5		4 25.0		-		2 12.5		6 37.5		2 12.5	
PUU-TRÄ	18 100.0		5 27.8		2 11.1		3 16.7		5 27.8		-		2 11.1		1 5.6	
MCANINKYLÄ	30 100.0		4 13.3		1 3.3		2 6.7		2 6.7		2 6.7		13 43.3		6 20.0	
KIVI-STEN	10 100.0		-		-		-		-		2 20.0		7 70.0		1 10.0	
PUU-TRÄ	15 100.0		3 20.0		1 6.7		2 13.3		-		-		5 33.3		4 26.7	
INKCC-INGÄ	251 100.0		115 45.8		6 2.4		15 6.0		21 8.4		13 5.2		34 13.5		47 18.7	
KIVI-STEN	39 100.0		6 15.4		1 2.6		4 10.3		6 15.4		4 10.3		9 23.1		5 23.1	
PUU-TRÄ	197 100.0		109 55.3		5 2.5		11 5.6		14 7.1		9 4.6		17 8.6		32 16.2	

(Jatk. — Forts. — Cont.)

Alue, rakennusten lukumäärä rakennusaine Område, antal byggnader, byggnadsmaterial	Kaikki raken- nukset Alla bygg- nader		Asuinrakennukset — Bostadsbyggnader											
	Yhteensä Inalles	%	Varsinaiset asuinrakennukset —				Egentliga bostadsbyggnader				Asuntola- rakennukset Internat- byggnader			
			1—2 huoneis- ton talot 1—2 bostäders hus		Rivitalot Radhus		Muut Övriga							
TAAJAMA-AL.—TÄTORTSOMR.	254	100.0	225	100.0	220	97.8	190	84.4	14	6.2	16	7.1	5	2.2
KIVI-STEN	54	21.3	43	100.0	38	88.4	18	41.9	11	25.6	9	20.9	5	11.6
PUU-TRÄ	197	77.6	182	100.0	182	100.0	172	94.5	3	1.6	7	3.8	-	-
KIRKKONKYLÄ — KYRKBY	238	100.0	209	100.0	204	97.6	174	83.3	14	6.7	16	7.7	5	2.4
KIVI-STEN	54	22.7	43	100.0	38	88.4	18	41.9	11	25.6	9	20.9	5	11.6
PUU-TRÄ	181	76.1	166	100.0	166	100.0	156	94.0	3	1.8	7	4.2	-	-
*MUSTION ASEMA — SVARTÅ STATION	16	100.0	16	100.0	16	100.0	16	100.0	-	-	-	-	-	-
KIVI-STEN	-	-	-	-	-	-	-	-	-	-	-	-	-	-
PUU-TRÄ	16	100.0	16	100.0	16	100.0	16	100.0	-	-	-	-	-	-
KARJALOHJA-KARISLOJJO	491	100.0	465	100.0	463	99.6	458	98.5	2	0.4	3	0.6	2	0.4
KIVI-STEN	21	4.3	14	100.0	12	85.7	9	64.3	2	14.3	1	7.1	2	14.3
PUU-TRÄ	461	93.9	444	100.0	444	100.0	442	99.5	-	-	2	0.5	-	-
TAAJAMA-AL.—TÄTORTSOMR.	128	100.0	110	100.0	109	99.1	106	96.4	2	1.8	1	0.9	1	0.9
KIVI-STEN	13	10.2	7	100.0	6	85.7	3	42.9	2	28.6	1	14.3	1	14.3
PUU-TRÄ	113	88.3	103	100.0	103	100.0	103	100.0	-	-	-	-	-	-
KIRKKONKYLÄ — KYRKBY	128	100.0	110	100.0	109	99.1	106	96.4	2	1.8	1	0.9	1	0.9
KIVI-STEN	13	10.2	7	100.0	6	85.7	3	42.9	2	28.6	1	14.3	1	14.3
PUU-TRÄ	113	88.3	103	100.0	103	100.0	103	100.0	-	-	-	-	-	-
KIRKKONUMMI-KYRKSLÄTT	3762	100.0	3397	100.0	3394	99.9	3060	90.1	176	5.2	158	4.7	3	0.1
KIVI-STEN	690	18.3	560	100.0	559	99.8	375	67.0	67	12.0	117	20.9	1	0.2
PUU-TRÄ	2993	79.6	2805	100.0	2803	99.9	2654	94.6	109	3.9	40	1.4	2	0.1
TAAJAMA-AL.—TÄTORTSOMR.	1827	100.0	1658	100.0	1657	99.9	1391	83.9	154	9.3	112	6.8	1	0.1
KIVI-STEN	423	23.2	362	100.0	362	100.0	204	56.4	66	18.2	92	25.4	-	-
PUU-TRÄ	1375	75.3	1284	100.0	1283	99.9	1175	91.5	88	6.9	20	1.6	1	0.1
KIRKKONKYLÄ — KYRKBY	780	100.0	728	100.0	728	100.0	598	82.1	58	8.0	72	9.9	-	-
KIVI-STEN	198	25.4	173	100.0	173	100.0	76	43.9	30	17.3	67	38.7	-	-
PUU-TRÄ	569	72.9	548	100.0	548	100.0	515	94.0	28	5.1	5	0.9	-	-
*VEIKKOLA	319	100.0	291	100.0	291	100.0	264	90.7	22	7.6	5	1.7	-	-
KIVI-STEN	52	16.3	46	100.0	46	100.0	30	65.2	12	26.1	4	8.7	-	-
PUU-TRÄ	265	83.1	244	100.0	244	100.0	233	95.5	10	4.1	1	0.4	-	-
VEKLAHTI — VECKLAX	75	100.0	70	100.0	70	100.0	69	98.6	-	-	1	1.4	-	-
KIVI-STEN	13	17.3	13	100.0	13	100.0	12	92.3	-	-	1	7.7	-	-
PUU-TRÄ	61	81.3	57	100.0	57	100.0	57	100.0	-	-	-	-	-	-
KANTVIK	125	100.0	106	100.0	106	100.0	90	84.9	9	8.5	7	6.6	-	-
KIVI-STEN	56	44.8	47	100.0	47	100.0	36	76.6	4	8.5	7	14.9	-	-
PUU-TRÄ	67	53.6	59	100.0	59	100.0	54	91.5	5	8.5	-	-	-	-
JORVAS	72	100.0	59	100.0	59	100.0	50	84.7	6	10.2	3	5.1	-	-
KIVI-STEN	11	15.3	7	100.0	7	100.0	6	85.7	1	14.3	-	-	-	-
PUU-TRÄ	56	77.8	50	100.0	50	100.0	42	84.0	5	10.0	3	6.0	-	-
*MASALA — MASABY	336	100.0	301	100.0	301	100.0	235	78.1	58	19.3	8	2.7	-	-
KIVI-STEN	74	22.0	62	100.0	62	100.0	40	64.5	19	30.6	3	4.8	-	-
PUU-TRÄ	259	77.1	238	100.0	238	100.0	194	81.5	39	16.4	5	2.1	-	-
UPIANIEMI — ÖBBNÄS	31	100.0	27	100.0	26	96.3	10	37.0	-	-	16	59.3	1	3.7
KIVI-STEN	12	38.7	10	100.0	10	100.0	-	-	-	-	10	100.0	-	-
PUU-TRÄ	19	61.3	17	100.0	16	94.1	10	58.8	-	-	6	35.3	1	5.9
*KELMIRANTA	6	100.0	6	100.0	6	100.0	6	100.0	-	-	-	-	-	-
KIVI-STEN	-	-	-	-	-	-	-	-	-	-	-	-	-	-
PUU-TRÄ	6	100.0	6	100.0	6	100.0	6	100.0	-	-	-	-	-	-
LAPPBÖLE	80	100.0	70	100.0	70	100.0	69	98.6	1	1.4	-	-	-	-
KIVI-STEN	6	7.5	4	100.0	4	100.0	4	100.0	-	-	-	-	-	-
PUU-TRÄ	72	90.0	65	100.0	65	100.0	64	98.5	1	1.5	-	-	-	-

(Jatk. — Forts. — Cont.)

Alue, rakennusten lukumäärä, rakennusaine Område, antal byggnader, byggnadsmaterial	Muut rakennukset — Övriga byggnader															
	Yhteensä Inalles		Myymäla- majoitus- ravitsemis- rakenn. Butiks- e.d. byggnader		Hoitoalan rakennukset Vårdbyggnader		Toimisto- ja hallintorak. Kontors- och förvaltn. byggnader		Kokoontu- misraken- nukset Samlings- lokalbyggnader		Opetus- rakennukset Undervis- ningsbygg- nader		Teollisuus- rakennukset Industri- byggnader		Muut ra- kennukset Övriga byggnader	
		%		%		%		%		%		%		%		%
TAAJAMA-AL.-TÄTORTSOMR.	29	100.0	3	10.3	3	10.3	3	10.3	7	24.1	4	13.8	3	10.3	6	20.7
KIVI-STEN	11	100.0	1	9.1	-	-	2	18.2	1	9.1	2	18.2	1	9.1	4	36.4
PUU-TRÄ	15	100.0	2	13.3	3	20.0	1	6.7	5	33.3	2	13.3	1	6.7	1	6.7
KIRKKOKYLÄ - KYRKBY	29	100.0	3	10.3	3	10.3	3	10.3	7	24.1	4	13.8	3	10.3	6	20.7
KIVI-STEN	11	100.0	1	9.1	-	-	2	18.2	1	9.1	2	18.2	1	9.1	4	36.4
PUU-TRÄ	15	100.0	2	13.3	3	20.0	1	6.7	5	33.3	2	13.3	1	6.7	1	6.7
*MUSTION ASEMA - SVARTA STATION	-	-	-	-	-	-	-	-	-	-	-	-	-	-	-	-
KIVI-STEN	-	-	-	-	-	-	-	-	-	-	-	-	-	-	-	-
PUU-TRÄ	-	-	-	-	-	-	-	-	-	-	-	-	-	-	-	-
KARJALOHJA-KARISLOJO	26	100.0	8	30.8	-	-	3	11.5	5	19.2	1	3.8	5	19.2	4	15.4
KIVI-STEN	7	100.0	3	42.9	-	-	1	14.3	-	-	1	14.3	2	28.6	-	-
PUU-TRÄ	17	100.0	5	29.4	-	-	2	11.8	4	23.5	-	-	3	17.6	3	17.6
TAAJAMA-AL.-TÄTORTSOMR.	18	100.0	5	27.8	-	-	3	16.7	4	22.2	1	5.6	1	5.6	4	22.2
KIVI-STEN	6	100.0	3	50.0	-	-	1	16.7	-	-	1	16.7	1	16.7	-	-
PUU-TRÄ	10	100.0	2	20.0	-	-	2	20.0	3	30.0	-	-	-	-	3	30.0
KIRKKOKYLÄ - KYRKBY	18	100.0	5	27.8	-	-	3	16.7	4	22.2	1	5.6	1	5.6	4	22.2
KIVI-STEN	6	100.0	3	50.0	-	-	1	16.7	-	-	1	16.7	1	16.7	-	-
PUU-TRÄ	10	100.0	2	20.0	-	-	2	20.0	3	30.0	-	-	-	-	3	30.0
KIRKKONUMMI-KYRKSLÄTT	365	100.0	63	17.3	20	5.5	31	8.5	31	8.5	31	8.5	63	17.3	126	34.5
KIVI-STEN	130	100.0	13	10.0	9	6.9	14	10.8	9	6.9	18	13.8	34	26.2	33	25.4
PUU-TRÄ	188	100.0	48	25.5	11	5.9	14	7.4	21	11.2	12	6.4	24	12.8	58	30.9
TAAJAMA-AL.-TÄTORTSOMR.	169	100.0	33	19.5	14	8.3	20	11.8	14	8.3	13	7.7	26	15.4	45	29.0
KIVI-STEN	61	100.0	10	16.4	4	6.6	8	13.1	5	8.2	8	13.1	13	21.3	13	21.3
PUU-TRÄ	91	100.0	22	24.2	10	11.0	9	9.9	8	8.8	5	5.5	10	11.0	27	29.7
KIRKKOKYLÄ - KYRKBY	52	100.0	9	17.3	2	3.8	11	21.2	6	11.5	8	15.4	2	3.8	14	26.9
KIVI-STEN	25	100.0	5	20.0	1	4.0	5	20.0	3	12.0	5	20.0	1	4.0	5	20.0
PUU-TRÄ	21	100.0	3	14.3	1	4.8	5	23.8	2	9.5	3	14.3	1	4.8	6	28.6
*VEIKKOLA	28	100.0	4	14.3	7	25.0	3	10.7	2	7.1	2	7.1	3	10.7	7	25.0
KIVI-STEN	6	100.0	1	16.7	1	16.7	-	-	1	16.7	1	16.7	1	16.7	1	16.7
PUU-TRÄ	21	100.0	3	14.3	6	28.6	3	14.3	1	4.8	1	4.8	2	9.5	5	23.8
VEKLAHTI - VECKLAX	5	100.0	2	40.0	-	-	-	-	2	40.0	-	-	-	-	1	20.0
KIVI-STEN	-	-	-	-	-	-	-	-	-	-	-	-	-	-	-	-
PUU-TRÄ	4	100.0	2	50.0	-	-	-	-	2	50.0	-	-	-	-	-	-
KANTVIK	19	100.0	2	10.5	2	10.5	2	10.5	-	-	1	5.3	3	15.8	9	47.4
KIVI-STEN	9	100.0	-	-	1	11.1	1	11.1	-	-	1	11.1	3	33.3	3	33.3
PUU-TRÄ	8	100.0	2	25.0	1	12.5	1	12.5	-	-	-	-	-	-	4	50.0
JORVAS	13	100.0	2	15.4	-	-	2	15.4	1	7.7	-	-	5	38.5	3	23.1
KIVI-STEN	4	100.0	-	-	-	-	1	25.0	-	-	-	-	2	50.0	1	25.0
PUU-TRÄ	6	100.0	2	33.3	-	-	-	-	1	16.7	-	-	1	16.7	2	33.3
*MASALA - MASABY	35	100.0	8	22.9	1	2.9	1	2.9	2	5.7	2	5.7	10	28.6	11	31.4
KIVI-STEN	12	100.0	2	16.7	-	-	1	8.3	-	-	1	8.3	5	41.7	3	25.0
PUU-TRÄ	21	100.0	6	28.6	1	4.8	-	-	2	9.5	1	4.8	4	19.0	7	33.3
UPIANNIEMI - ÖBBNÄS	4	100.0	3	75.0	-	-	-	-	1	25.0	-	-	-	-	-	-
KIVI-STEN	2	100.0	1	50.0	-	-	-	-	1	50.0	-	-	-	-	-	-
PUU-TRÄ	2	100.0	2	100.0	-	-	-	-	-	-	-	-	-	-	-	-
*KLMIRANTA	-	-	-	-	-	-	-	-	-	-	-	-	-	-	-	-
KIVI-STEN	-	-	-	-	-	-	-	-	-	-	-	-	-	-	-	-
PUU-TRÄ	-	-	-	-	-	-	-	-	-	-	-	-	-	-	-	-
LAPPBÖLE	10	100.0	2	20.0	2	20.0	-	-	-	-	-	-	3	30.0	3	30.0
KIVI-STEN	2	100.0	-	-	1	50.0	-	-	-	-	-	-	1	50.0	-	-
PUU-TRÄ	7	100.0	2	28.6	1	14.3	-	-	-	-	-	-	2	28.6	2	28.6

(Jatk. — Forts. — Cont.)

Alue, rakennusten lukumäärä rakennusaine Område, antal byggnader, byggnadsmaterial	Kaikki raken- nukset Alla byg- gnader		Asuinrakennukset — Bostadsbyggnader											
			Varsinaiset asuinrakennukset					Egentliga bostadsbyggnader					Asuntola- rakennukset Internat- byggnader	
	Yhteensä Inalles	%	Yhteensä Inalles	%	Yhteensä Inalles	%	1—2 huoneis- ton talot 1—2 bostäders hus	%	Rivitalot Radhus	%	Muut Övriga	%		%
*PIKKALA-PICKALA	3	100.0	-	-	-	-	-	-	-	-	-	-	-	-
KIVI-STEN	1	33.3	-	-	-	-	-	-	-	-	-	-	-	-
PUU-TRÄ	1	33.3	-	-	-	-	-	-	-	-	-	-	-	-
LAPINJÄRVI-LAPTRÄSK	1262	100.0	1144	100.0	1144	100.0	1106	96.7	20	1.7	18	1.6	-	-
KIVI-STEN	90	7.1	58	100.0	58	100.0	49	84.5	5	8.6	4	6.9	-	-
PUU-TRÄ	1149	91.0	1073	100.0	1073	100.0	1049	97.8	15	1.4	9	0.8	-	-
TAAJAMA-AL.-TÄTORTSOMR.	262	100.0	224	100.0	224	100.0	205	91.5	16	7.1	3	1.3	-	-
KIVI-STEN	21	8.0	11	100.0	11	100.0	8	72.7	2	18.2	1	9.1	-	-
PUU-TRÄ	237	90.5	213	100.0	213	100.0	197	92.5	14	6.6	2	0.9	-	-
KAPELLBY	196	100.0	166	100.0	166	100.0	151	91.0	13	7.8	2	1.2	-	-
KIVI-STEN	16	8.2	9	100.0	9	100.0	7	77.8	1	11.1	1	11.1	-	-
PUU-TRÄ	176	89.8	157	100.0	157	100.0	144	91.7	12	7.6	1	0.6	-	-
PORLAMMI	66	100.0	58	100.0	58	100.0	54	93.1	3	5.2	1	1.7	-	-
KIVI-STEN	5	7.6	2	100.0	2	100.0	1	50.0	1	50.0	-	-	-	-
PUU-TRÄ	61	92.4	56	100.0	56	100.0	53	94.6	2	3.6	1	1.8	-	-
LILJENDAL	553	100.0	505	100.0	505	100.0	496	98.2	7	1.4	2	0.4	-	-
KIVI-STEN	43	7.8	23	100.0	23	100.0	22	95.7	1	4.3	-	-	-	-
PUU-TRÄ	501	90.6	478	100.0	478	100.0	470	98.3	6	1.3	2	0.4	-	-
TAAJAMA-AL.-TÄTORTSOMR.	223	100.0	195	100.0	195	100.0	187	95.9	6	3.1	2	1.0	-	-
KIVI-STEN	19	8.5	8	100.0	8	100.0	7	87.5	1	12.5	-	-	-	-
PUU-TRÄ	200	89.7	186	100.0	186	100.0	179	96.2	5	2.7	2	1.1	-	-
KIRKKOKYLÄ - KYRKBY	153	100.0	131	100.0	131	100.0	124	94.7	5	3.8	2	1.5	-	-
KIVI-STEN	15	9.8	5	100.0	5	100.0	4	80.0	1	20.0	-	-	-	-
PUU-TRÄ	136	88.9	126	100.0	126	100.0	120	95.2	4	3.2	2	1.6	-	-
*ANDERSBY-SKINNARBY	70	100.0	64	100.0	64	100.0	63	98.4	1	1.6	-	-	-	-
KIVI-STEN	4	5.7	3	100.0	3	100.0	3	100.0	-	-	-	-	-	-
PUU-TRÄ	64	91.4	60	100.0	60	100.0	59	98.3	1	1.7	-	-	-	-
LCHJAN KUNTA LOJIC KOMMUN	3547	100.0	3195	100.0	3185	99.7	3000	93.9	65	2.0	120	3.8	10	0.3
KIVI-STEN	578	16.3	437	100.0	433	99.1	307	70.3	38	8.7	88	20.1	4	0.9
PUU-TRÄ	2893	81.6	2712	100.0	2706	99.8	2652	97.8	26	1.0	28	1.0	6	0.2
TAAJAMA-AL.-TÄTORTSOMR.	2178	100.0	1988	100.0	1984	99.8	1815	91.5	59	3.0	106	5.3	4	0.2
KIVI-STEN	460	21.1	367	100.0	364	99.2	245	66.8	37	10.1	82	22.3	3	0.8
PUU-TRÄ	1665	76.4	1585	100.0	1584	99.9	1542	97.3	22	1.4	20	1.3	1	0.1
*KESKUSTA AJAMA (LOHJA) - CENTRALTÄTORT (LOJO)	3	100.0	3	100.0	3	100.0	3	100.0	-	-	-	-	-	-
KIVI-STEN	-	-	-	-	-	-	-	-	-	-	-	-	-	-
PUU-TRÄ	3	100.0	3	100.0	3	100.0	3	100.0	-	-	-	-	-	-
ASEMANSEUTU - STATIONSSAMHÄLLE	640	100.0	564	100.0	563	99.8	525	93.1	23	4.1	15	2.7	1	0.2
KIVI-STEN	89	13.9	59	100.0	58	98.3	35	59.3	11	18.6	12	20.3	1	1.7
PUU-TRÄ	543	84.8	504	100.0	504	100.0	489	97.0	12	2.4	3	0.6	-	-
*HIITTI-ROUTIO	283	100.0	263	100.0	263	100.0	236	89.7	9	3.4	18	6.8	-	-
KIVI-STEN	60	21.2	51	100.0	51	100.0	25	56.9	7	13.7	15	29.4	-	-
PUU-TRÄ	220	77.7	210	100.0	210	100.0	207	98.6	2	1.0	1	0.5	-	-
*VIRKKALA - VIRKBY	1218	100.0	1130	100.0	1127	99.7	1033	91.4	24	2.1	70	6.2	3	0.3
KIVI-STEN	304	25.0	254	100.0	252	99.2	181	71.3	19	7.5	52	20.5	2	0.8
PUU-TRÄ	873	71.7	843	100.0	842	99.9	821	97.4	5	0.6	16	1.9	1	0.1
MUIJALA	34	100.0	28	100.0	28	100.0	22	78.6	3	10.7	3	10.7	-	-
KIVI-STEN	7	20.6	3	100.0	3	100.0	-	-	-	-	3	100.0	-	-
PUU-TRÄ	26	76.5	25	100.0	25	100.0	22	88.0	3	12.0	-	-	-	-
MYRSKYLÄ-MÖRSKOM	755	100.0	685	100.0	684	99.9	670	97.8	6	0.9	8	1.2	1	0.1
KIVI-STEN	65	8.6	48	100.0	48	100.0	42	87.5	5	10.4	1	2.1	-	-
PUU-TRÄ	685	90.7	636	100.0	635	99.8	627	98.6	1	0.2	7	1.1	1	0.2

(Jatk. — Forts. — Cont.)

Alue, rakennusten lukumäärä, rakennusaine Område, antal byggnader, byggnadsmaterial	Muut rakennukset — Övriga byggnader															
	Yhteensä Inalles		Myymälä-, majoitus-, ravitsemis- rakenn. Butiks- e.d. byggnader		Hoitoalan rakennukset Vårdbyggnader		Toimisto- ja hallintorak. Kontors- och förvaltn. byggnader		Kokoontu- misraken- nukset Samlings- lokalbyggnader		Opetus- rakennukset Undervis- ningsbyggnader		Teollisuus- rakennukset Industri- byggnader		Muut ra- kennukset Övriga byggnader	
		%		%		%		%		%		%		%		%
*PIKKALA-PICKALA	3	100.0	1	33.3	-	-	1	33.3	-	-	-	-	-	-	1	33.3
KIVI-STEN	1	100.0	1	100.0	-	-	-	-	-	-	-	-	-	-	-	-
PUU-TRÄ	1	100.0	-	-	-	-	-	-	-	-	-	-	-	-	1	100.0
LAPINJÄRVI-LAPPTRÄSK	118	100.0	13	11.0	5	4.2	6	5.1	13	11.0	8	6.8	28	23.7	45	38.1
KIVI-STEN	32	100.0	2	6.3	3	9.4	2	6.3	-	-	6	18.8	11	34.4	8	25.0
PUU-TRÄ	76	100.0	10	13.2	2	2.6	4	5.3	13	17.1	2	2.6	14	18.4	31	40.8
TAAJAMA-AL.-TÄTORTSOMR.	38	100.0	5	13.2	-	-	4	10.5	10	26.3	4	10.5	4	10.5	11	28.9
KIVI-STEN	10	100.0	1	10.0	-	-	2	20.0	-	-	4	40.0	1	10.0	2	20.0
PUU-TRÄ	24	100.0	3	12.5	-	-	2	8.3	10	41.7	-	-	2	8.3	7	29.2
KAPELLBY	30	100.0	4	13.3	-	-	2	6.7	9	30.0	2	6.7	3	10.0	10	33.3
KIVI-STEN	7	100.0	1	14.3	-	-	1	14.3	-	-	2	28.6	1	14.3	2	28.6
PUU-TRÄ	19	100.0	2	10.5	-	-	1	5.3	9	47.4	-	-	1	5.3	6	31.6
PORLAMMI	8	100.0	1	12.5	-	-	2	25.0	1	12.5	2	25.0	1	12.5	1	12.5
KIVI-STEN	3	100.0	-	-	-	-	1	33.3	-	-	2	66.7	-	-	-	-
PUU-TRÄ	5	100.0	1	20.0	-	-	1	20.0	1	20.0	-	-	1	20.0	1	20.0
LILJENDAL	48	100.0	3	6.3	1	2.1	3	6.3	8	16.7	2	4.2	23	47.9	8	16.7
KIVI-STEN	20	100.0	2	10.0	-	-	1	5.0	1	5.0	-	-	13	65.0	3	15.0
PUU-TRÄ	23	100.0	1	4.3	1	4.3	2	8.7	7	30.4	2	8.7	7	30.4	3	13.0
TAAJAMA-AL.-TÄTORTSOMR.	28	100.0	3	10.7	1	3.6	2	7.1	5	17.9	2	7.1	13	46.4	2	7.1
KIVI-STEN	11	100.0	2	18.2	-	-	1	9.1	-	-	-	-	6	54.5	2	18.2
PUU-TRÄ	14	100.0	1	7.1	1	7.1	1	7.1	5	35.7	2	14.3	4	28.6	-	-
KIRKENKYLÄ - KYRKBY	22	100.0	3	13.6	1	4.5	2	9.1	3	13.6	1	4.5	10	45.5	2	9.1
KIVI-STEN	10	100.0	2	20.0	-	-	1	10.0	-	-	-	-	5	50.0	2	20.0
PUU-TRÄ	10	100.0	1	10.0	1	10.0	1	10.0	3	30.0	1	10.0	3	30.0	-	-
*ANDERSBY-SKINNARBY	6	100.0	-	-	-	-	-	-	2	33.3	1	16.7	3	50.0	-	-
KIVI-STEN	1	100.0	-	-	-	-	-	-	-	-	-	-	1	100.0	-	-
PUU-TRÄ	4	100.0	-	-	-	-	-	-	2	50.0	1	25.0	1	25.0	-	-
LOHJA KUNTA	352	100.0	63	17.9	16	4.5	16	4.5	20	5.7	37	10.5	75	21.3	125	35.5
LOJJO KOMMUN	141	100.0	17	12.1	9	6.4	10	7.1	6	4.3	19	13.5	43	30.5	37	26.2
KIVI-STEN	181	100.0	44	24.3	5	2.8	6	3.3	14	7.7	16	8.8	24	13.3	72	39.8
TAAJAMA-AL.-TÄTORTSOMR.	190	100.0	35	18.4	13	6.8	11	5.8	12	6.3	18	9.5	42	22.1	59	31.1
KIVI-STEN	93	100.0	13	14.0	6	6.5	9	9.7	5	5.4	11	11.8	25	26.9	24	25.8
PUU-TRÄ	80	100.0	20	25.0	5	6.3	2	2.5	7	8.8	7	8.8	12	15.0	27	33.8
*KESKUSTA AJAMA (LOHJA) - CENTRALTÄTORT (LOJJO)	-	-	-	-	-	-	-	-	-	-	-	-	-	-	-	-
KIVI-STEN	-	-	-	-	-	-	-	-	-	-	-	-	-	-	-	-
PUU-TRÄ	-	-	-	-	-	-	-	-	-	-	-	-	-	-	-	-
ASEMANSEUTU - STATIONSSAMHÄLLE	76	100.0	12	15.8	3	3.9	5	6.6	3	3.9	3	3.9	17	22.4	33	43.4
KIVI-STEN	30	100.0	3	10.0	1	3.3	3	10.0	-	-	2	6.7	9	30.0	12	40.0
PUU-TRÄ	39	100.0	9	23.1	2	5.1	2	5.1	3	7.7	1	2.6	6	15.4	16	41.0
*HIITTI-ROUTIO	20	100.0	1	5.0	3	15.0	2	10.0	2	10.0	4	20.0	5	25.0	3	15.0
KIVI-STEN	9	100.0	1	11.1	2	22.2	2	22.2	-	-	1	11.1	2	22.2	1	11.1
PUU-TRÄ	10	100.0	-	-	1	10.0	-	-	2	20.0	3	30.0	2	20.0	2	20.0
*VIRKKALA - VIRKBY	88	100.0	21	23.9	7	8.0	3	3.4	7	8.0	11	12.5	16	18.2	23	26.1
KIVI-STEN	50	100.0	9	18.0	3	6.0	3	6.0	5	10.0	8	16.0	11	22.0	11	22.0
PUU-TRÄ	30	100.0	10	33.3	2	6.7	-	-	2	6.7	3	10.0	4	13.3	5	30.0
MUIJALA	6	100.0	1	16.7	-	-	1	16.7	-	-	-	-	4	66.7	-	-
KIVI-STEN	4	100.0	-	-	-	-	1	25.0	-	-	-	-	3	75.0	-	-
PUU-TRÄ	1	100.0	1	100.0	-	-	-	-	-	-	-	-	-	-	-	-
MYRSKYLÄ-MÖRSKOM	70	100.0	8	11.4	1	1.4	4	5.7	11	15.7	5	7.1	18	25.7	23	32.9
KIVI-STEN	17	100.0	1	5.9	1	5.9	4	23.5	-	-	2	11.8	5	29.4	4	23.5
PUU-TRÄ	49	100.0	7	14.3	-	-	-	-	10	20.4	3	6.1	11	22.4	10	36.7

(Jatk. — Forts. — Cont.)

Alue, rakennusten lukumäärä rakennusaine Område, antal byggnader, byggnadsmaterial	Kaikki raken- nuukset Alla bygg- nader		Asuinrakennukset — Bostadsbyggnader											
	Yhteensä Inalles	%	Yhteensä Inalles		Yhteensä Inalles		Yhteensä Inalles		Yhteensä Inalles		Yhteensä Inalles		Yhteensä Inalles	
			%	%	%	%	%	%	%	%	%	%	%	
TAAJAMA-AL.-TÄTORTSOMR.	220	100.0	184	100.0	183	99.5	174	94.6	6	3.3	3	1.6	1	0.5
KIVI-STEN PUU-TRÄ	31 186	14.1 84.5	19 165	100.0 100.0	19 164	100.0 99.4	13 161	68.4 97.6	5 1	26.3 0.6	1 2	5.3 1.2	- 1	- 0.6
KIRKONKYLÄ - KYRKBY	220	100.0	184	100.0	183	99.5	174	94.6	6	3.3	3	1.6	1	0.5
KIVI-STEN PUU-TRÄ	31 186	14.1 84.5	19 165	100.0 100.0	19 164	100.0 99.4	13 161	68.4 97.6	5 1	26.3 0.6	1 2	5.3 1.2	- 1	- 0.6
MÄNTSÄLÄ	3153	100.0	2885	100.0	2878	99.8	2779	96.3	53	1.8	46	1.6	7	0.2
KIVI-STEN PUU-TRÄ	318 2788	10.1 88.4	220 2649	100.0 100.0	216 2646	98.2 99.9	172 2592	78.2 97.8	15 38	6.8 1.4	29 16	13.2 0.6	4 3	1.8 0.1
TAAJAMA-AL.-TÄTORTSOMR.	1199	100.0	1070	100.0	1067	99.7	985	92.1	49	4.6	33	3.1	3	0.3
KIVI-STEN PUU-TRÄ	196 983	16.3 82.0	138 928	100.0 100.0	136 927	98.6 99.9	98 883	71.0 95.2	13 36	9.4 3.9	25 8	18.1 0.9	2 1	1.4 0.1
*HAARAJOKI	25	100.0	20	100.0	20	100.0	20	100.0	-	-	-	-	-	-
KIVI-STEN PUU-TRÄ	2 23	8.0 92.0	- 20	- 100.0	- 20	- 100.0	- 20	- 100.0	- -	- -	- -	- -	- -	- -
KIRKONKYLÄ - KYRKBY	888	100.0	793	100.0	790	99.6	713	89.9	46	5.8	31	3.9	3	0.4
KIVI-STEN PUU-TRÄ	169 702	19.0 79.1	123 667	100.0 100.0	121 666	98.4 99.9	88 622	71.5 93.3	10 36	8.1 5.4	23 8	18.7 1.2	2 1	1.6 0.1
*KELLOKOSKI	79	100.0	76	100.0	76	100.0	71	93.4	3	3.9	2	2.6	-	-
KIVI-STEN PUU-TRÄ	12 67	15.2 84.8	10 66	100.0 100.0	10 66	100.0 100.0	5 66	50.0 100.0	3 -	30.0 -	2 -	20.0 -	- -	- -
SÄLINKÄÄ	84	100.0	69	100.0	69	100.0	69	100.0	-	-	-	-	-	-
KIVI-STEN PUU-TRÄ	7 75	8.3 89.3	3 65	100.0 100.0	3 65	100.0 100.0	3 65	100.0 100.0	- -	- -	- -	- -	- -	- -
HIRVIHAARA	123	100.0	112	100.0	112	100.0	112	100.0	-	-	-	-	-	-
KIVI-STEN PUU-TRÄ	6 116	4.9 94.3	2 110	100.0 100.0	2 110	100.0 100.0	2 110	100.0 100.0	- -	- -	- -	- -	- -	- -
NUMMI-PUSULA	1919	100.0	1791	100.0	1790	99.9	1744	97.4	34	1.9	12	0.7	1	0.1
KIVI-STEN PUU-TRÄ	92 1811	4.8 94.4	53 1732	100.0 100.0	53 1731	100.0 99.9	51 1687	96.2 97.4	2 32	3.8 1.8	- 12	- 0.7	- 1	- 0.1
TAAJAMA-AL.-TÄTORTSOMR.	472	100.0	418	100.0	417	99.8	377	90.2	32	7.7	8	1.9	1	0.2
KIVI-STEN PUU-TRÄ	50 414	10.6 87.7	24 393	100.0 100.0	24 392	100.0 99.7	22 354	51.7 90.1	2 30	8.3 7.6	- 8	- 2.0	- 1	- 0.3
KIRKONKYLÄ (NUMMI) - KYRKBY	166	100.0	144	100.0	143	99.3	132	91.7	10	6.9	1	0.7	1	0.7
KIVI-STEN PUU-TRÄ	19 146	11.4 88.0	7 137	100.0 100.0	7 136	100.0 99.3	5 127	71.4 92.7	2 8	28.6 5.8	- 1	- 0.7	- 1	- 0.7
SAUKKILA	110	100.0	97	100.0	97	100.0	94	96.9	2	2.1	1	1.0	-	-
KIVI-STEN PUU-TRÄ	17 90	15.5 81.8	10 87	100.0 100.0	10 87	100.0 100.0	10 84	100.0 96.6	- 2	- 2.3	- 1	- 1.1	- -	- -
PUSULAN KYLÄ	149	100.0	142	100.0	142	100.0	126	88.7	12	8.5	4	2.8	-	-
KIVI-STEN PUU-TRÄ	4 143	2.7 96.0	3 138	100.0 100.0	3 138	100.0 100.0	3 122	100.0 88.4	- 12	- 8.7	- 4	- 2.9	- -	- -
IKKALA	47	100.0	35	100.0	35	100.0	25	71.4	8	22.9	2	5.7	-	-
KIVI-STEN PUU-TRÄ	10 35	21.3 74.5	4 31	100.0 100.0	4 31	100.0 100.0	4 21	100.0 67.7	- 8	- 25.8	- 2	- 6.5	- -	- -
NUMMIJÄRVI	5510	100.0	5109	100.0	5100	99.8	4894	95.8	101	2.0	105	2.1	9	0.2
KIVI-STEN PUU-TRÄ	906 4555	16.4 82.7	749 4342	100.0 100.0	746 4336	99.6 99.9	622 4254	83.0 98.0	47 54	6.3 1.2	77 28	10.3 0.6	3 6	0.4 0.1
TAAJAMA-AL.-TÄTORTSOMR.	3404	100.0	3182	100.0	3176	99.8	2992	94.0	91	2.9	93	2.9	6	0.2
KIVI-STEN PUU-TRÄ	680 2694	20.0 79.1	580 2592	100.0 100.0	577 2589	99.5 99.9	460 2522	79.3 97.3	45 46	7.8 1.8	72 21	12.4 0.8	3 3	0.5 0.1

(Jatk. — Forts. — Cont.)

Alue, rakennusten lukumäärä, rakennusaine Område, antal byggnader, byggnadsmaterial	Muut rakennukset — Övriga byggnader															
	Yhteensä Inalles		Myymälä-, majoitus-, ravitsemis- rakenn. Butiks- e.d. byggnader		Hoitoalan rakennukset Vårdbyggnader		Toimisto- ja hallintorak. Kontors- och förvaltn. byggnader		Kokoontu- misraken- nukset Samlings- lokalbyggnader		Opetus- rakennukset Undervis- ningsbyggnader		Teollisuus- rakennukset Industri- byggnader		Muut ra- kennukset Övriga byggnader	
		%		%		%		%		%		%		%		%
TAAJAMA-AL.-TÄTORTSOMR.	36	100.0	5	13.9	-	-	4	11.1	7	19.4	2	5.6	6	16.7	12	33.3
KIVI-STEN	12	100.0	1	8.3	-	-	4	33.3	-	-	1	8.3	2	16.7	4	33.3
PUU-TRÄ	21	100.0	4	19.0	-	-	-	-	6	28.6	1	4.8	3	14.3	7	33.3
KIRKONKYLÄ - KYRKBY	36	100.0	5	13.9	-	-	4	11.1	7	19.4	2	5.6	6	16.7	12	33.3
KIVI-STEN	12	100.0	1	8.3	-	-	4	33.3	-	-	1	8.3	2	16.7	4	33.3
PUU-TRÄ	21	100.0	4	19.0	-	-	-	-	6	28.6	1	4.8	3	14.3	7	33.3
MÄNTSÄLÄ	268	100.0	46	17.2	17	6.3	14	5.2	21	7.8	23	8.6	61	22.8	86	32.1
KIVI-STEN	98	100.0	17	17.3	10	10.2	9	9.2	3	3.1	9	9.2	28	28.6	22	22.4
PUU-TRÄ	139	100.0	28	20.1	7	5.0	5	3.6	18	12.9	14	10.1	26	18.7	41	29.5
TAAJAMA-AL.-TÄTORTSOMR.	129	100.0	29	22.5	11	8.5	8	6.2	10	7.8	7	5.4	28	21.7	36	27.9
KIVI-STEN	58	100.0	14	24.1	6	10.3	7	12.1	2	3.4	5	8.6	9	15.5	15	25.9
PUU-TRÄ	55	100.0	14	25.5	5	9.1	1	1.8	8	14.5	2	3.6	15	27.3	10	18.2
*HAARAJOKI	5	100.0	1	20.0	-	-	-	-	-	-	-	-	2	40.0	2	40.0
KIVI-STEN	2	100.0	-	-	-	-	-	-	-	-	-	-	1	50.0	1	50.0
PUU-TRÄ	3	100.0	1	33.3	-	-	-	-	-	-	-	-	1	33.3	1	33.3
KIRKONKYLÄ - KYRKBY	95	100.0	23	24.2	5	5.3	7	7.4	7	7.4	5	5.3	18	18.9	30	31.6
KIVI-STEN	46	100.0	14	30.4	2	4.3	7	15.2	2	4.3	3	6.5	5	10.9	13	28.3
PUU-TRÄ	35	100.0	8	22.9	3	8.6	-	-	5	14.3	2	5.7	10	28.6	7	20.0
*KELLOKOSKI	3	100.0	-	-	2	66.7	-	-	-	-	-	-	-	-	1	33.3
KIVI-STEN	2	100.0	-	-	2	100.0	-	-	-	-	-	-	-	-	-	-
PUU-TRÄ	1	100.0	-	-	-	-	-	-	-	-	-	-	-	-	1	100.0
SÄLINKÄÄ	15	100.0	3	20.0	1	6.7	1	6.7	2	13.3	1	6.7	5	33.3	2	13.3
KIVI-STEN	4	100.0	-	-	1	25.0	-	-	-	-	1	25.0	1	25.0	1	25.0
PUU-TRÄ	10	100.0	3	30.0	-	-	1	10.0	2	20.0	-	-	4	40.0	-	-
HIRVIHAARA	11	100.0	2	18.2	3	27.3	-	-	1	9.1	1	9.1	3	27.3	1	9.1
KIVI-STEN	4	100.0	-	-	1	25.0	-	-	-	-	1	25.0	2	50.0	-	-
PUU-TRÄ	6	100.0	2	33.3	2	33.3	-	-	1	16.7	-	-	-	-	1	16.7
NUMMI-PUSULA	128	100.0	28	21.9	4	3.1	16	12.5	6	4.7	16	12.5	32	25.0	26	20.3
KIVI-STEN	39	100.0	2	5.1	3	7.7	8	20.5	-	-	3	7.7	13	33.3	10	25.6
PUU-TRÄ	79	100.0	25	31.6	1	1.3	7	8.9	6	7.6	13	16.5	13	16.5	14	17.7
TAAJAMA-AL.-TÄTORTSOMR.	54	100.0	8	14.8	3	5.6	10	18.5	4	7.4	5	9.3	17	31.5	7	13.0
KIVI-STEN	26	100.0	2	7.7	2	7.7	7	26.9	-	-	3	11.5	8	30.8	4	15.4
PUU-TRÄ	21	100.0	6	28.6	1	4.8	2	9.5	4	19.0	2	9.5	4	19.0	2	9.5
KIRKONKYLÄ (NUMMI) - KYRKBY	22	100.0	3	13.6	3	13.6	4	18.2	3	13.6	4	18.2	1	4.5	4	18.2
KIVI-STEN	12	100.0	1	8.3	2	16.7	3	25.0	-	-	3	25.0	-	-	3	25.0
PUU-TRÄ	9	100.0	2	22.2	1	11.1	1	11.1	3	33.3	1	11.1	1	11.1	-	-
SAUKKILA	13	100.0	2	15.4	-	-	4	30.8	-	-	-	-	7	53.8	-	-
KIVI-STEN	7	100.0	1	14.3	-	-	3	42.9	-	-	-	-	3	42.9	-	-
PUU-TRÄ	3	100.0	1	33.3	-	-	-	-	-	-	-	-	2	66.7	-	-
PUSULAN KYLÄ	7	100.0	1	14.3	-	-	1	14.3	1	14.3	1	14.3	1	14.3	2	28.6
KIVI-STEN	1	100.0	-	-	-	-	-	-	-	-	-	-	-	-	1	100.0
PUU-TRÄ	5	100.0	1	20.0	-	-	1	20.0	1	20.0	1	20.0	-	-	1	20.0
IKKALA	12	100.0	2	16.7	-	-	1	8.3	-	-	-	-	8	66.7	1	8.3
KIVI-STEN	6	100.0	-	-	-	-	1	16.7	-	-	-	-	5	83.3	-	-
PUU-TRÄ	4	100.0	2	50.0	-	-	-	-	-	-	-	-	1	25.0	1	25.0
NURMIJÄRVI	401	100.0	61	15.2	21	5.2	33	8.2	33	8.2	44	11.0	89	22.2	120	29.9
KIVI-STEN	157	100.0	21	13.4	12	7.6	14	8.9	5	3.2	20	12.7	48	30.6	37	23.6
PUU-TRÄ	213	100.0	40	18.8	9	4.2	19	8.9	28	13.1	23	10.8	31	14.6	63	29.6
TAAJAMA-AL.-TÄTORTSOMR.	222	100.0	49	22.1	17	7.7	18	8.1	21	9.5	23	10.4	38	17.1	56	25.2
KIVI-STEN	100	100.0	21	21.0	11	11.0	11	11.0	4	4.0	11	11.0	20	20.0	22	22.0
PUU-TRÄ	102	100.0	28	27.5	6	5.9	7	6.9	17	16.7	11	10.8	11	10.8	22	21.6

(Jatk. — Forts. — Cont.)

Alue, rakennusten lukumäärä rakennusaine Område, antal byggnader, byggnadsmaterial	Kaikki raken- nukset Alla bygg- nader		Asuinrakennukset — Bostadsbyggnader											
	Yhteensä Inalles	%	Yhteensä Inalles		Yhteensä Inalles		Yhteensä Inalles		Yhteensä Inalles		Yhteensä Inalles		Yhteensä Inalles	
			%	%	%	%	%	%	%	%	%	%	%	
			Varsinaiset asuinrakennukset				Egentliga bostadsbyggnader				Asuntola- rakennukset Internat- byggnader			
					1—2 huoneis- ton talot 1—2 bostäders hus		Rivitalot Radhus		Muut Övriga					
KIRKONKYLÄ — KYRKBY	586	100.0	527	100.0	527	100.0	465	88.2	25	4.7	37	7.0	-	-
KIVI-STEN PUU-TRÄ	164 419	28.0 71.5	132 393	100.0 100.0	132 393	100.0 100.0	92 371	69.7 94.4	11 14	8.3 3.6	29 8	22.0 2.0	-	-
*HIETAMÄKI-NIEMELÄ	83	100.0	83	100.0	83	100.0	83	100.0	-	-	-	-	-	-
KIVI-STEN PUU-TRÄ	9 74	10.8 89.2	9 74	100.0 100.0	9 74	100.0 100.0	9 74	100.0 100.0	-	-	-	-	-	-
KLAUKKALA	1038	100.0	991	100.0	991	100.0	919	92.7	46	4.6	26	2.6	-	-
KIVI-STEN PUU-TRÄ	219 807	21.1 77.7	203 787	100.0 100.0	203 787	100.0 100.0	158 760	77.8 96.6	22 24	10.8 3.0	23 3	11.3 0.4	-	-
KORPI	100	100.0	94	100.0	94	100.0	94	100.0	-	-	-	-	-	-
KIVI-STEN PUU-TRÄ	2 97	2.0 97.0	2 91	100.0 100.0	2 91	100.0 100.0	2 91	100.0 100.0	-	-	-	-	-	-
PERTTULA	197	100.0	178	100.0	178	100.0	175	98.3	-	-	3	1.7	-	-
KIVI-STEN PUU-TRÄ	27 167	13.7 84.8	21 156	100.0 100.0	21 156	100.0 100.0	19 155	90.5 99.4	-	-	2 1	9.5 0.6	-	-
RAJAMÄKI	783	100.0	716	100.0	711	99.3	677	94.6	12	1.7	22	3.1	5	0.7
KIVI-STEN PUU-TRÄ	158 619	20.2 79.1	122 592	100.0 100.0	120 589	98.4 99.5	100 575	82.0 97.1	5 7	4.1 1.2	15 7	12.3 1.2	2 3	1.6 0.5
RÖYKKÄ	177	100.0	169	100.0	169	100.0	162	95.9	4	2.4	3	1.8	-	-
KIVI-STEN PUU-TRÄ	26 151	14.7 85.3	24 145	100.0 100.0	24 145	100.0 100.0	19 143	79.2 98.6	4 -	16.7 -	1 2	4.2 1.4	-	-
LEPSÄMÄ	365	100.0	356	100.0	356	100.0	356	100.0	-	-	-	-	-	-
KIVI-STEN PUU-TRÄ	61 299	16.7 81.9	58 295	100.0 100.0	58 295	100.0 100.0	58 295	100.0 100.0	-	-	-	-	-	-
KILJAVA	75	100.0	68	100.0	67	98.5	61	89.7	4	5.9	2	2.9	1	1.5
KIVI-STEN PUU-TRÄ	14 61	18.7 81.3	9 55	100.0 100.0	8 59	88.9 100.0	3 58	33.3 98.3	3 1	33.3 1.7	2 -	22.2 -	1 -	11.1 -
GRIMATTILA	3751	100.0	3499	100.0	3499	100.0	3382	96.7	42	1.2	75	2.1	-	-
KIVI-STEN PUU-TRÄ	349 3369	9.3 89.8	260 3223	100.0 100.0	260 3223	100.0 100.0	199 3170	76.5 98.4	13 28	5.0 0.9	48 25	18.5 0.8	-	-
TAAJAMA-AL.-TÄTORTSOHR.	1538	100.0	1381	100.0	1381	100.0	1279	92.6	37	2.7	65	4.7	-	-
KIVI-STEN PUU-TRÄ	212 1315	13.8 85.5	148 1228	100.0 100.0	148 1228	100.0 100.0	90 1185	60.8 96.5	13 23	8.8 1.9	45 20	30.4 1.6	-	-
KIRKONKYLÄ — KYRKBY	1449	100.0	1298	100.0	1298	100.0	1196	92.1	37	2.9	65	5.0	-	-
KIVI-STEN PUU-TRÄ	204 1235	14.1 85.2	143 1151	100.0 100.0	143 1151	100.0 100.0	85 1108	59.4 96.3	13 23	9.1 2.0	45 20	31.5 1.7	-	-
KUIVANTO	89	100.0	83	100.0	83	100.0	83	100.0	-	-	-	-	-	-
KIVI-STEN PUU-TRÄ	8 80	9.0 89.9	5 77	100.0 100.0	5 77	100.0 100.0	5 77	100.0 100.0	-	-	-	-	-	-
PERNAJA-PERNÄ	1428	100.0	1250	100.0	1245	99.9	1204	96.3	14	1.1	31	2.5	1	0.1
KIVI-STEN PUU-TRÄ	98 1304	6.9 91.3	74 1171	100.0 100.0	74 1170	100.0 99.9	65 1131	93.2 96.6	3 11	4.1 0.9	2 28	2.7 2.4	- 1	- 0.1
TAAJAMA-AL.-TÄTORTSOHR.	488	100.0	407	100.0	406	99.8	374	91.9	12	2.9	20	4.9	1	0.2
KIVI-STEN PUU-TRÄ	45 429	9.2 87.9	30 377	100.0 100.0	30 376	100.0 99.7	26 348	86.7 92.3	2 10	6.7 2.7	2 18	6.7 4.8	- 1	- 0.3
*KESKUSTA AJ. (LOVIISA)- CENTRALTÄTÖRT (LOVISA)	10	100.0	10	100.0	10	100.0	10	100.0	-	-	-	-	-	-
KIVI-STEN PUU-TRÄ	2 8	20.0 80.0	2 8	100.0 100.0	2 8	100.0 100.0	2 8	100.0 100.0	-	-	-	-	-	-
KOSKENKYLÄ — FORSBY	118	100.0	97	100.0	97	100.0	84	86.6	3	3.1	10	10.3	-	-
KIVI-STEN PUU-TRÄ	11 99	9.3 83.9	8 89	100.0 100.0	8 89	100.0 100.0	7 77	87.5 86.5	- 3	- 3.4	1 9	12.5 10.1	-	-

(Jatk. — Forts. — Cont.)

Alue, rakennusten lukumäärä, rakennusaine Område, antal byggnader, byggnadsmaterial	Muut rakennukset — Övriga byggnader															
	Yhteensä Inalles		Myyymälä-, majoitus- ravitsemis- rakenn. Butiks- e.d. byggnader		Hoitoalan rakennukset Vårdbygg- nader		Toimisto- ja hallintorak. Kontors- och förvaltn. byggnader		Kokoontu- misraken- nukset Samlings- lokalbygg- nader		Opetus- rakennukset Undervis- ningsbygg- nader		Teollisuus- rakennukset Industri- byggnader		Muut ra- kennukset Övriga byggnader	
		%		%		%		%		%		%		%		%
KIRKONKYLÄ - KYRKBY	59	100.0	16	27.1	6	10.2	10	16.9	6	10.2	5	8.5	4	6.8	12	20.3
KIVI-STEN PUU-TRÄ	32	100.0	8	25.0	5	15.6	6	18.8	-	-	4	12.5	4	12.5	5	15.6
	26	100.0	8	30.8	1	3.8	4	15.4	6	23.1	1	3.8	-	-	6	23.1
*HIETAMÄKI-NIEMELÄ	-	-	-	-	-	-	-	-	-	-	-	-	-	-	-	-
KIVI-STEN PUU-TRÄ	-	-	-	-	-	-	-	-	-	-	-	-	-	-	-	-
KLAUKKALA	47	100.0	11	23.4	3	6.4	2	4.3	5	10.6	2	4.3	14	29.8	10	21.3
KIVI-STEN PUU-TRÄ	16	100.0	5	31.3	2	12.5	-	-	1	6.3	2	12.5	2	12.5	4	25.0
	20	100.0	6	30.0	1	5.0	2	10.0	4	20.0	-	-	6	30.0	1	5.0
KORPI	6	100.0	1	16.7	-	-	-	-	1	16.7	1	16.7	-	-	3	50.0
KIVI-STEN PUU-TRÄ	-	-	-	-	-	-	-	-	-	-	-	-	-	-	-	-
	6	100.0	1	16.7	-	-	-	-	1	16.7	1	16.7	-	-	3	50.0
PERTTULA	19	100.0	3	15.8	1	5.3	1	5.3	1	5.3	4	21.1	3	15.8	6	31.6
KIVI-STEN PUU-TRÄ	6	100.0	1	16.7	-	-	1	16.7	-	-	1	16.7	1	16.7	2	33.3
	11	100.0	2	18.2	1	9.1	-	-	1	9.1	3	27.3	2	18.2	2	18.2
RAJAMÄKI	67	100.0	12	17.9	6	9.0	4	6.0	8	11.9	8	11.9	10	14.9	19	28.4
KIVI-STEN PUU-TRÄ	36	100.0	6	16.7	3	8.3	3	8.3	3	8.3	2	5.6	9	25.0	10	27.8
	27	100.0	6	22.2	3	11.1	1	3.7	5	18.5	5	18.5	1	3.7	6	22.2
RÖYKKÄ	8	100.0	3	37.5	-	-	-	-	-	-	-	-	3	37.5	2	25.0
KIVI-STEN PUU-TRÄ	2	100.0	-	-	-	-	-	-	-	-	-	-	2	100.0	-	-
	6	100.0	3	50.0	-	-	-	-	-	-	-	-	1	16.7	2	33.3
LEPSÄMÄ	9	100.0	2	22.2	-	-	1	11.1	-	-	2	22.2	3	33.3	1	11.1
KIVI-STEN PUU-TRÄ	3	100.0	-	-	-	-	1	33.3	-	-	1	33.3	1	33.3	-	-
	4	100.0	2	50.0	-	-	-	-	-	-	1	25.0	1	25.0	-	-
KILJAVA	7	100.0	1	14.3	1	14.3	-	-	-	-	1	14.3	1	14.3	3	42.9
KIVI-STEN PUU-TRÄ	5	100.0	1	20.0	1	20.0	-	-	-	-	1	20.0	1	20.0	1	20.0
	2	100.0	-	-	-	-	-	-	-	-	-	-	-	2	100.0	
GRIMATTILA	252	100.0	45	17.9	16	6.3	25	9.9	16	6.3	21	8.3	78	31.0	51	20.2
KIVI-STEN PUU-TRÄ	89	100.0	11	12.4	7	7.9	12	13.5	4	4.5	9	10.1	36	40.4	10	11.2
	146	100.0	33	22.6	9	6.2	13	8.9	11	7.5	12	8.2	40	27.4	28	19.2
TAAJAMA-AL.-TÄTORTSOMR.	157	100.0	32	20.4	10	6.4	19	12.1	11	7.0	9	5.7	46	29.3	30	19.1
KIVI-STEN PUU-TRÄ	64	100.0	10	15.6	6	9.4	11	17.2	3	4.7	7	10.9	20	31.3	7	10.9
	87	100.0	21	24.1	4	4.6	8	9.2	7	8.0	2	2.3	26	29.9	15	21.8
KIRKONKYLÄ - KYRKBY	151	100.0	28	18.5	10	6.6	18	11.9	11	7.3	9	6.0	45	29.8	30	19.9
KIVI-STEN PUU-TRÄ	61	100.0	8	13.1	6	9.8	10	16.4	3	4.9	7	11.5	20	32.8	7	11.5
	84	100.0	19	22.6	4	4.8	8	9.5	7	8.3	2	2.4	25	29.8	19	22.6
KLIVANTO	6	100.0	4	66.7	-	-	1	16.7	-	-	-	-	1	16.7	-	-
KIVI-STEN PUU-TRÄ	3	100.0	2	66.7	-	-	1	33.3	-	-	-	-	-	-	-	-
	3	100.0	2	66.7	-	-	-	-	-	-	-	-	1	33.3	-	-
PERNAJA-PERNÄ	178	100.0	38	21.3	3	1.7	11	6.2	21	11.8	12	6.7	34	19.1	55	33.1
KIVI-STEN PUU-TRÄ	24	100.0	-	-	1	4.2	1	4.2	3	12.5	3	12.5	4	16.7	12	50.0
	133	100.0	38	28.6	2	1.5	10	7.5	18	13.5	9	6.8	19	14.3	37	27.8
TAAJAMA-AL.-TÄTORTSOMR.	81	100.0	6	7.4	3	3.7	8	9.9	7	8.6	8	9.9	24	29.6	25	30.9
KIVI-STEN PUU-TRÄ	15	100.0	-	-	1	6.7	1	6.7	1	6.7	1	6.7	3	20.0	8	53.3
	52	100.0	6	11.5	2	3.8	7	13.5	6	11.5	7	13.5	12	23.1	12	23.1
*KESKUSTA AJ. (LOVIISA)- CENTRALTÄTORT (LOVISA)	-	-	-	-	-	-	-	-	-	-	-	-	-	-	-	-
KIVI-STEN PUU-TRÄ	-	-	-	-	-	-	-	-	-	-	-	-	-	-	-	-
KOSKENKYLÄ - FORSBY	21	100.0	2	9.5	-	-	2	9.5	1	4.8	1	4.8	9	42.9	6	28.6
KIVI-STEN PUU-TRÄ	3	100.0	-	-	-	-	-	-	-	-	-	-	1	33.3	2	66.7
	10	100.0	2	20.0	-	-	2	20.0	1	10.0	1	10.0	3	30.0	1	10.0

(Jatk. — Forts. — Cont.)

Alue, rakennusten lukumäärä rakennusaine Område, antal byggnader, byggnadsmaterial	Kaikki raken- nukset Alla bygg- nader		Asuinrakennukset — Bostadsbyggnader											
	Yhteensä Inalles	%	Yhteensä Inalles	%	Varsinaiset asuinrakennukset — Egentliga bostadsbyggnader						Asuntola- rakennukset Internat- byggnader			
					Yhteensä Inalles	%	1—2 huoneis- ton talot 1—2 bostäders hus		Rivitalot Radhus				Muut Övriga	
ISNÄS	103	100.0	69	100.0	69	100.0	59	85.5	3	4.3	7	10.1	-	-
KIVI-STEN PUU-TRÄ	12 86	11.7 83.5	4 65	100.0 100.0	4 65	100.0 100.0	2 57	50.0 87.7	1 2	25.0 3.1	1 6	25.0 9.2	-	-
KIRKONKYLÄ — KYRKBY	113	100.0	101	100.0	101	100.0	95	94.1	3	3.0	3	3.0	-	-
KIVI-STEN PUU-TRÄ	10 103	8.8 91.2	7 94	100.0 100.0	7 94	100.0 100.0	7 88	100.0 93.6	- 3	- 3.2	- 3	- 3.2	-	-
*ANDERSBY-SKINNARBY	34	100.0	30	100.0	30	100.0	30	100.0	-	-	-	-	-	-
KIVI-STEN PUU-TRÄ	3 30	8.8 88.2	3 27	100.0 100.0	3 27	100.0 100.0	3 27	100.0 100.0	- -	- -	- -	- -	-	-
KUGGOM	110	100.0	100	100.0	99	99.0	96	96.0	3	3.0	-	-	1	1.0
KIVI-STEN PUU-TRÄ	7 103	6.4 93.6	6 94	100.0 100.0	6 93	100.0 98.9	5 91	83.3 96.8	1 2	16.7 2.1	- -	- -	1 1	1.1
PCHJA-POJJO	1517	100.0	1351	100.0	1344	99.5	1212	89.7	43	3.2	89	6.6	7	0.5
KIVI-STEN PUU-TRÄ	179 1308	11.8 86.2	103 1234	100.0 100.0	103 1227	100.0 99.4	71 1128	68.9 91.4	6 37	5.8 3.0	26 62	25.2 5.0	- 7	- 0.6
TAAJAMA-AL.—TÄTORTSOMR.	968	100.0	877	100.0	874	99.7	774	88.3	29	3.3	71	8.1	3	0.3
KIVI-STEN PUU-TRÄ	130 828	13.4 85.5	86 786	100.0 100.0	86 783	100.0 99.6	58 711	67.4 90.5	3 26	3.5 3.3	25 46	29.1 5.9	- 3	- 0.4
*KESKUSTAAJAMA (KARJAA)- CENTRALTÄTORT (KARIS)	245	100.0	232	100.0	232	100.0	192	82.8	18	7.8	22	9.5	-	-
KIVI-STEN PUU-TRÄ	30 213	12.2 86.9	24 207	100.0 100.0	24 207	100.0 100.0	16 175	66.7 84.5	1 17	4.2 8.2	7 15	29.2 7.2	-	-
KIRKONKYLÄ — KYRKBY	405	100.0	366	100.0	363	99.2	344	94.0	6	1.6	13	3.6	3	0.8
KIVI-STEN PUU-TRÄ	60 339	14.8 83.7	39 325	100.0 100.0	39 322	100.0 99.1	28 314	71.8 96.6	1 5	2.6 1.5	10 3	25.6 0.9	3	0.9
FISKARI — FISKARS	185	100.0	159	100.0	159	100.0	134	84.3	1	0.6	24	15.1	-	-
KIVI-STEN PUU-TRÄ	23 160	12.4 86.5	11 146	100.0 100.0	11 146	100.0 100.0	5 127	45.5 87.0	1 -	9.1 -	5 19	45.5 13.0	-	-
ÄMIANEFORS	133	100.0	120	100.0	120	100.0	104	86.7	4	3.3	12	10.0	-	-
KIVI-STEN PUU-TRÄ	17 116	12.8 87.2	12 108	100.0 100.0	12 108	100.0 100.0	9 95	75.0 88.0	- 4	- 3.7	3 9	25.0 8.3	-	-
PORNAINEN-BORGNÄS	823	100.0	760	100.0	760	100.0	754	99.2	4	0.5	2	0.3	-	-
KIVI-STEN PUU-TRÄ	61 755	7.4 91.7	45 711	100.0 100.0	45 711	100.0 100.0	42 708	93.3 99.6	3 1	6.7 0.1	- 2	- 0.3	-	-
TAAJAMA-AL.—TÄTORTSOMR.	337	100.0	289	100.0	289	100.0	284	98.3	4	1.4	1	0.3	-	-
KIVI-STEN PUU-TRÄ	39 294	11.6 87.2	26 261	100.0 100.0	26 261	100.0 100.0	23 259	88.5 99.2	3 1	11.5 0.4	- 1	- 0.4	-	-
KIRKONKYLÄ — KYRKBY	168	100.0	146	100.0	146	100.0	142	97.3	4	2.7	-	-	-	-
KIVI-STEN PUU-TRÄ	26 141	15.5 83.9	20 126	100.0 100.0	20 126	100.0 100.0	17 125	85.0 99.2	3 1	15.0 0.8	- -	- -	-	-
LAUKKESKI	86	100.0	75	100.0	75	100.0	75	100.0	-	-	-	-	-	-
KIVI-STEN PUU-TRÄ	7 77	8.1 89.5	4 70	100.0 100.0	4 70	100.0 100.0	4 70	100.0 100.0	- -	- -	- -	- -	-	-
FALKIA	83	100.0	68	100.0	68	100.0	67	98.5	-	-	1	1.5	-	-
KIVI-STEN PUU-TRÄ	6 76	7.2 91.6	2 65	100.0 100.0	2 65	100.0 100.0	2 64	100.0 98.5	- -	- -	- 1	- 1.5	-	-
PERVCCN MLK-BORGÅ LK	4989	100.0	4574	100.0	4570	99.9	4402	96.2	59	1.3	109	2.4	4	0.1
KIVI-STEN PUU-TRÄ	541 4323	10.8 86.7	431 4106	100.0 100.0	430 4103	99.8 99.9	340 4028	78.9 98.1	26 31	6.0 0.8	64 44	14.8 1.1	1 3	0.2 0.1
TAAJAMA-AL.—TÄTORTSOMR.	2146	100.0	1957	100.0	1956	99.9	1825	93.3	48	2.5	83	4.2	1	0.1
KIVI-STEN PUU-TRÄ	324 1777	15.1 82.8	261 1681	100.0 100.0	261 1680	100.0 99.9	179 1633	68.6 97.1	23 24	8.8 1.4	59 23	22.6 1.4	- 1	- 0.1

(Jatk. — Forts. — Cont.)

Alue, rakennusten lukumäärä, rakennusaine Område, antal byggnader, byggnadsmaterial	Muut rakennukset — Övriga byggnader																
	Yhteensä Inalles		Myymälä-, majoitus-, ravitsemis- rakenn. Butiks- e.d. byggnader		Hoitoalan rakennukset Vårdbyggnader		Toimisto- ja hallintorak. Kontors- och förvaltn. byggnader		Kokoontu- misraken- nukset Samlings- lokalbygg- nader		Opetus- rakennukset Undervis- ningsbygg- nader		Teollisuus- rakennukset Industri- byggnader		Muut ra- kennukset Övriga byggnader		
		%		%		%		%		%		%		%		%	
ISNÄS	34	100.0	2	5.9	-	-	3	8.8	1	2.9	3	8.8	9	26.5	16	47.1	
KIVI-STEN PUU-TRÄ	8	100.0	-	-	-	-	-	-	-	-	1	12.5	2	25.0	5	62.5	
21	100.0	2	9.5	-	-	3	14.3	1	4.8	2	9.5	4	19.0	9	42.9		
KIRKONKYLÄ - KYRKBY	12	100.0	1	8.3	2	16.7	2	16.7	3	25.0	1	8.3	2	16.7	1	8.3	
KIVI-STEN PUU-TRÄ	3	100.0	-	-	1	33.3	1	33.3	1	33.3	-	-	-	-	-	-	
9	100.0	1	11.1	1	11.1	1	11.1	2	22.2	1	11.1	2	22.2	1	11.1		
*ANDERSBY-SKINNARBY	4	100.0	1	25.0	-	-	1	25.0	1	25.0	-	-	1	25.0	-	-	
KIVI-STEN PUU-TRÄ	-	-	-	-	-	-	-	-	-	-	-	-	-	-	-	-	
3	100.0	1	33.3	-	-	1	33.3	1	33.3	-	-	-	-	-	-	-	
KUGGOM	10	100.0	-	-	1	10.0	-	-	1	10.0	3	30.0	3	30.0	2	20.0	
KIVI-STEN PUU-TRÄ	1	100.0	-	-	-	-	-	-	-	-	-	-	-	-	-	-	
9	100.0	-	-	1	11.1	-	-	1	11.1	3	33.3	3	33.3	1	100.0	1	11.1
<u>POHJA-POJO</u>	166	100.0	15	9.0	8	4.8	11	6.6	21	12.7	15	9.0	49	29.5	47	28.3	
KIVI-STEN PUU-TRÄ	76	100.0	7	9.2	3	3.9	5	6.6	7	9.2	7	9.2	31	40.8	16	21.1	
74	100.0	7	9.5	5	6.8	6	8.1	14	18.9	6	8.1	10	13.5	26	35.1		
TAAJAMA-AL.-TÄTORTSOMR.	91	100.0	10	11.0	8	8.8	7	7.7	19	20.9	12	13.2	19	20.9	16	17.6	
KIVI-STEN PUU-TRÄ	44	100.0	5	11.4	3	6.8	4	9.1	6	13.6	6	13.6	12	27.3	8	18.2	
42	100.0	5	11.9	5	11.9	3	7.1	13	31.0	4	9.5	4	9.5	8	19.0		
*KESKLSTAAJAMA (KARJAA)- CENTRALTÄTORT (KARIS)	13	100.0	1	7.7	-	-	-	-	2	15.4	1	7.7	7	53.8	2	15.4	
KIVI-STEN PUU-TRÄ	6	100.0	-	-	-	-	-	-	-	-	1	16.7	4	66.7	1	16.7	
6	100.0	1	16.7	-	-	-	-	2	33.3	-	-	2	33.3	1	16.7		
KIRKONKYLÄ - KYRKBY	39	100.0	5	12.8	4	10.3	4	10.3	7	17.9	7	17.9	6	15.4	6	15.4	
KIVI-STEN PUU-TRÄ	21	100.0	3	14.3	3	14.3	3	14.3	4	19.0	2	9.5	4	19.0	2	9.5	
14	100.0	2	14.3	1	7.1	1	7.1	3	21.4	3	21.4	-	-	4	28.6		
FISKARI - FISKARS	26	100.0	3	11.5	-	-	2	7.7	10	38.5	3	11.5	2	7.7	6	23.1	
KIVI-STEN PUU-TRÄ	12	100.0	1	8.3	-	-	1	8.3	2	16.7	2	16.7	2	16.7	4	33.3	
14	100.0	2	14.3	-	-	1	7.1	8	57.1	1	7.1	-	-	2	14.3		
ÄMINNEFORS	13	100.0	1	7.7	4	30.8	1	7.7	-	-	1	7.7	4	30.8	2	15.4	
KIVI-STEN PUU-TRÄ	5	100.0	1	20.0	-	-	-	-	-	-	1	20.0	2	40.0	1	20.0	
8	100.0	-	-	4	50.0	1	12.5	-	-	-	-	2	25.0	1	12.5		
<u>PORNAINEN-BORGNÄS</u>	63	100.0	13	20.6	3	4.8	12	19.0	7	11.1	6	9.5	16	25.4	6	9.5	
KIVI-STEN PUU-TRÄ	16	100.0	1	6.3	-	-	4	25.0	-	-	2	12.5	6	37.5	3	18.8	
44	100.0	12	27.3	3	6.8	7	15.9	6	13.6	4	9.1	9	20.5	3	6.8		
TAAJAMA-AL.-TÄTORTSOMR.	48	100.0	9	18.8	3	6.3	10	20.8	6	12.5	5	10.4	10	20.8	5	10.4	
KIVI-STEN PUU-TRÄ	13	100.0	1	7.7	-	-	4	30.8	-	-	2	15.4	4	30.8	2	15.4	
33	100.0	8	24.2	3	9.1	5	15.2	5	15.2	3	9.1	6	18.2	3	9.1		
KIRKONKYLÄ - KYRKBY	22	100.0	5	22.7	3	13.6	4	18.2	3	13.6	2	9.1	4	18.2	1	4.5	
KIVI-STEN PUU-TRÄ	6	100.0	1	16.7	-	-	3	50.0	-	-	1	16.7	1	16.7	-	-	
15	100.0	4	26.7	3	20.0	1	6.7	2	13.3	1	6.7	3	20.0	1	6.7		
LAUKKESKI	11	100.0	2	18.2	-	-	2	18.2	1	9.1	2	18.2	2	18.2	2	18.2	
KIVI-STEN PUU-TRÄ	3	100.0	-	-	-	-	-	-	-	-	1	33.3	1	33.3	1	33.3	
7	100.0	2	28.6	-	-	1	14.3	1	14.3	1	14.3	1	14.3	1	14.3		
HALKIA	15	100.0	2	13.3	-	-	4	26.7	2	13.3	1	6.7	4	26.7	2	13.3	
KIVI-STEN PUU-TRÄ	4	100.0	-	-	-	-	1	25.0	-	-	-	-	2	50.0	1	25.0	
11	100.0	2	18.2	-	-	3	27.3	2	18.2	1	9.1	2	18.2	1	9.1		
<u>PORVOON MLK-BORGÅ LK</u>	415	100.0	48	11.6	21	5.1	19	4.6	24	5.8	39	9.4	147	35.4	117	28.2	
KIVI-STEN PUU-TRÄ	110	100.0	12	10.9	9	8.2	7	6.4	3	2.7	8	7.3	56	50.9	15	13.6	
217	100.0	36	16.6	12	5.5	10	4.6	21	9.7	31	14.3	45	20.7	62	28.6		
TAAJAMA-AL.-TÄTORTSOMR.	189	100.0	31	16.4	6	3.2	11	5.8	12	6.3	15	7.9	75	39.7	39	20.6	
KIVI-STEN PUU-TRÄ	63	100.0	8	12.7	1	1.6	7	11.1	2	3.2	3	4.8	38	60.3	4	6.3	
96	100.0	23	24.0	5	5.2	4	4.2	10	10.4	12	12.5	22	22.9	20	20.8		

(Jatk. — Forts. — Cont.)

Alue, rakennusten lukumäärä rakennusaine Område, antal byggnader, byggnadsmaterial	Kaikki raken- nukset Alla bygg- nader		Asuinrakennukset — Bostadsbyggnader											
	Yhteensä Inalles	%	Yhteensä Inalles		Yhteensä Inalles		Yhteensä Inalles		Yhteensä Inalles		Yhteensä Inalles		Asuntola- rakennukset Internat- byggnader	
			%	%	%	%	%	%	%	%	%	%		
*KESKUSTA AJAMA (PORVOO)- CENTRALTÄRTORT (BORGÅ)	437	100.0	423	100.0	423	100.0	368	87.0	23	5.4	32	7.6	-	-
KIVI-STEN	122	27.9	115	100.0	115	100.0	77	67.0	9	7.8	29	25.2	-	-
PUU-TRÄ	314	71.9	307	100.0	307	100.0	290	94.5	14	4.6	3	1.0	-	-
*ESTBACKA - ERNESTAS	172	100.0	164	100.0	164	100.0	146	89.0	3	1.8	15	9.1	-	-
KIVI-STEN	33	19.2	29	100.0	29	100.0	15	51.7	2	6.9	12	41.4	-	-
PUU-TRÄ	133	77.3	131	100.0	131	100.0	128	97.7	1	0.8	2	1.5	-	-
SUOHENKYLÄ - FINNBY	169	100.0	159	100.0	159	100.0	154	96.9	1	0.6	4	2.5	-	-
KIVI-STEN	9	5.3	7	100.0	7	100.0	7	100.0	-	-	-	-	-	-
PUU-TRÄ	157	92.9	150	100.0	150	100.0	146	97.3	-	-	4	2.7	-	-
HAMARI - HAMMARS	384	100.0	375	100.0	375	100.0	354	94.4	14	3.7	7	1.9	-	-
KIVI-STEN	50	13.0	48	100.0	48	100.0	35	72.9	10	20.8	3	6.3	-	-
PUU-TRÄ	332	86.5	326	100.0	326	100.0	318	97.5	4	1.2	4	1.2	-	-
HINTHAARA - HINDHÄR	132	100.0	115	100.0	114	99.1	113	98.3	1	0.9	-	-	1	0.9
KIVI-STEN	11	8.3	10	100.0	10	100.0	10	100.0	-	-	-	-	-	-
PUU-TRÄ	115	87.1	103	100.0	102	99.0	101	98.1	1	1.0	-	-	1	1.0
ILCLA - ILLBY	100	100.0	91	100.0	91	100.0	90	98.9	-	-	1	1.1	-	-
KIVI-STEN	3	3.0	3	100.0	3	100.0	3	100.0	-	-	-	-	-	-
PUU-TRÄ	95	95.0	87	100.0	87	100.0	86	98.9	-	-	1	1.1	-	-
KERKKOO - KERKO	113	100.0	92	100.0	92	100.0	90	97.8	2	2.2	-	-	-	-
KIVI-STEN	19	16.8	8	100.0	8	100.0	7	87.5	1	12.5	-	-	-	-
PUU-TRÄ	91	80.5	84	100.0	84	100.0	83	98.8	1	1.2	-	-	-	-
TARKKINEN - TARKIS	86	100.0	80	100.0	80	100.0	79	98.8	-	-	1	1.3	-	-
KIVI-STEN	3	3.5	3	100.0	3	100.0	3	100.0	-	-	-	-	-	-
PUU-TRÄ	80	93.0	76	100.0	76	100.0	75	98.7	-	-	1	1.3	-	-
TOLKKINEN - TOLKIS	286	100.0	262	100.0	262	100.0	253	96.6	-	-	9	3.4	-	-
KIVI-STEN	21	7.3	13	100.0	13	100.0	12	92.3	-	-	1	7.7	-	-
PUU-TRÄ	259	90.6	246	100.0	246	100.0	238	96.7	-	-	8	3.3	-	-
KRISTENÄS-MÖRTNÄS	120	100.0	98	100.0	98	100.0	97	99.0	1	1.0	-	-	-	-
KIVI-STEN	5	4.2	5	100.0	5	100.0	5	100.0	-	-	-	-	-	-
PUU-TRÄ	114	95.0	93	100.0	93	100.0	92	98.9	1	1.1	-	-	-	-
SKÖLDVIK	69	100.0	22	100.0	22	100.0	5	22.7	3	13.6	14	63.6	-	-
KIVI-STEN	45	65.2	17	100.0	17	100.0	2	11.8	1	5.9	14	82.4	-	-
PUU-TRÄ	12	17.4	5	100.0	5	100.0	3	60.0	2	40.0	-	-	-	-
VOOLAHTI-VÄLÄX	78	100.0	76	100.0	76	100.0	76	100.0	-	-	-	-	-	-
KIVI-STEN	3	3.8	3	100.0	3	100.0	3	100.0	-	-	-	-	-	-
PUU-TRÄ	75	96.2	73	100.0	73	100.0	73	100.0	-	-	-	-	-	-
PUKKILA	597	100.0	561	100.0	561	100.0	552	98.4	7	1.2	2	0.4	-	-
KIVI-STEN	36	6.0	28	100.0	28	100.0	28	100.0	-	-	-	-	-	-
PUU-TRÄ	554	92.8	527	100.0	527	100.0	520	98.7	5	0.9	2	0.4	-	-
TAAJAMA-AL.-TÄRTORT SOMR.	145	100.0	127	100.0	127	100.0	118	92.9	7	5.5	2	1.6	-	-
KIVI-STEN	9	6.2	4	100.0	4	100.0	4	100.0	-	-	-	-	-	-
PUU-TRÄ	133	91.7	121	100.0	121	100.0	114	94.2	5	4.1	2	1.7	-	-
KIRKONKYLÄ - KYKKBY	145	100.0	127	100.0	127	100.0	118	92.9	7	5.5	2	1.6	-	-
KIVI-STEN	9	6.2	4	100.0	4	100.0	4	100.0	-	-	-	-	-	-
PUU-TRÄ	133	91.7	121	100.0	121	100.0	114	94.2	5	4.1	2	1.7	-	-
RUOTSINPYHTÄÄ STRÖMFORS	1057	100.0	962	100.0	959	99.7	924	96.0	20	2.1	15	1.6	3	0.3
KIVI-STEN	74	7.0	52	100.0	52	100.0	46	88.5	2	3.8	4	7.7	-	-
PUU-TRÄ	963	91.1	898	100.0	895	99.7	865	96.8	15	1.7	11	1.2	3	0.3
TAAJAMA-AL.-TÄRTORT SOMR.	391	100.0	339	100.0	336	99.1	310	91.4	13	3.8	13	3.8	3	0.9
KIVI-STEN	43	11.0	28	100.0	28	100.0	23	82.1	1	3.6	4	14.3	-	-
PUU-TRÄ	337	86.2	303	100.0	300	99.0	281	92.7	10	3.3	9	3.0	3	1.0

(Jatk. — Forts. — Cont.)

Alue, rakennusten lukumäärä, rakennusaine Område, antal byggnader, byggnadsmaterial	Muut rakennukset — Övriga byggnader															
	Yhteensä Inalles		Myymälä-, majoitus-, ravitsemis- rakenn. Butiks- e.d. byggnader		Hoitoalan rakennukset Vårdbyggnader		Toimisto- ja hallintorak. Kontors- och förvaltn. byggnader		Kokoontu- misraken- nukset Samlings- lokalbyggnader		Opetus- rakennukset Undervis- ningsbyggnader		Teollisuus- rakennukset Industri- byggnader		Muut ra- kennukset Övriga byggnader	
		%		%		%		%		%		%		%		%
*KESKUSTAAJAMA (PORVOO)- CENTRALTÄTORT (BORGÅ)	14	100.0	3	21.4	1	7.1	1	7.1	2	14.3	2	14.3	4	28.6	1	7.1
KIVI-STEN PUU-TRÄ	7	100.0	-	-	-	-	1	14.3	1	14.3	2	28.6	3	42.9	-	-
	7	100.0	3	42.9	1	14.3	-	-	1	14.3	-	-	1	14.3	1	14.3
*ESTBACKA - ERNESTAS	8	100.0	2	25.0	-	-	-	-	-	-	-	-	4	50.0	2	25.0
KIVI-STEN PUU-TRÄ	4	100.0	1	25.0	-	-	-	-	-	-	-	-	3	75.0	-	-
	2	100.0	1	50.0	-	-	-	-	-	-	-	-	1	50.0	-	-
SUGMENKYLÄ - FINNBY	10	100.0	2	20.0	1	10.0	-	-	-	-	3	30.0	3	30.0	1	10.0
KIVI-STEN PUU-TRÄ	2	100.0	-	-	-	-	-	-	-	-	-	2	100.0	-	-	
	7	100.0	2	28.6	1	14.3	-	-	-	-	3	42.9	1	14.3	-	-
HÄMÄRI - HAMMARS	9	100.0	2	22.2	-	-	-	-	2	22.2	1	11.1	3	33.3	1	11.1
KIVI-STEN PUU-TRÄ	2	100.0	-	-	-	-	-	-	-	-	1	50.0	1	50.0	-	-
	6	100.0	2	33.3	-	-	-	-	2	33.3	-	-	2	33.3	-	-
HINTHAARA - HINDHÄR	17	100.0	2	11.8	3	17.6	-	-	1	5.9	3	17.6	-	-	8	47.1
KIVI-STEN PUU-TRÄ	1	100.0	-	-	-	-	-	-	-	-	-	-	-	-	1	100.0
	12	100.0	2	16.7	3	25.0	-	-	1	8.3	3	25.0	-	-	3	25.0
ILOLA - ILLBY	9	100.0	2	22.2	-	-	-	-	1	11.1	2	22.2	4	44.4	-	-
KIVI-STEN PUU-TRÄ	-	-	-	-	-	-	-	-	-	-	-	-	-	-	-	-
	8	100.0	2	25.0	-	-	-	-	1	12.5	2	25.0	3	37.5	-	-
KERKKO - KERKO	21	100.0	2	9.5	-	-	1	4.8	2	9.5	1	4.8	9	42.9	6	28.6
KIVI-STEN PUU-TRÄ	11	100.0	1	9.1	-	-	1	9.1	1	9.1	-	-	6	54.5	2	18.2
	7	100.0	1	14.3	-	-	-	-	1	14.3	1	14.3	2	28.6	2	28.6
TARKKINEN - TARKIS	6	100.0	1	16.7	-	-	-	-	-	-	-	-	2	33.3	3	50.0
KIVI-STEN PUU-TRÄ	-	-	-	-	-	-	-	-	-	-	-	-	-	-	-	-
	4	100.0	1	25.0	-	-	-	-	-	-	-	-	2	50.0	1	25.0
TOLKKINEN - TOLKIS	24	100.0	5	20.8	1	4.2	3	12.5	2	8.3	1	4.2	9	37.5	3	12.5
KIVI-STEN PUU-TRÄ	8	100.0	1	12.5	1	12.5	1	12.5	-	-	-	-	5	62.5	-	-
	13	100.0	4	30.8	-	-	2	15.4	2	15.4	1	7.7	1	7.7	3	23.1
KRISTENÄS-MÖRTNÄS	22	100.0	2	9.1	-	-	-	-	1	4.5	2	9.1	9	40.9	8	36.4
KIVI-STEN PUU-TRÄ	-	-	-	-	-	-	-	-	-	-	-	-	-	-	-	-
	21	100.0	2	9.5	-	-	-	-	1	4.8	2	9.5	8	38.1	8	38.1
SKÖLDVIK	47	100.0	8	17.0	-	-	5	10.6	1	2.1	-	-	27	57.4	6	12.8
KIVI-STEN PUU-TRÄ	28	100.0	5	17.9	-	-	4	14.3	-	-	-	-	18	64.3	1	3.6
	7	100.0	3	42.9	-	-	1	14.3	1	14.3	-	-	-	-	2	28.6
VOCLAHTI-VÄLAX	2	100.0	-	-	-	-	1	50.0	-	-	-	-	1	50.0	-	-
KIVI-STEN PUU-TRÄ	-	-	-	-	-	-	-	-	-	-	-	-	-	-	-	-
	2	100.0	-	-	-	-	1	50.0	-	-	-	-	1	50.0	-	-
PUKKILA	36	100.0	5	13.9	2	5.6	3	8.3	5	13.9	5	13.9	5	13.9	11	30.6
KIVI-STEN PUU-TRÄ	8	100.0	1	12.5	-	-	1	12.5	1	12.5	1	12.5	2	25.0	2	25.0
	27	100.0	4	14.8	2	7.4	2	7.4	4	14.8	3	11.1	3	11.1	9	33.3
TAAJAMA-AL.-TÄTORTSOMR.	18	100.0	3	16.7	2	11.1	3	16.7	2	11.1	2	11.1	1	5.6	5	27.8
KIVI-STEN PUU-TRÄ	5	100.0	1	20.0	-	-	1	20.0	1	20.0	-	-	-	-	2	40.0
	12	100.0	2	16.7	2	16.7	2	16.7	1	8.3	1	8.3	1	8.3	3	25.0
KIRKKOKYLÄ - KYRKBY	18	100.0	3	16.7	2	11.1	3	16.7	2	11.1	2	11.1	1	5.6	5	27.8
KIVI-STEN PUU-TRÄ	5	100.0	1	20.0	-	-	1	20.0	1	20.0	-	-	-	-	2	40.0
	12	100.0	2	16.7	2	16.7	2	16.7	1	8.3	1	8.3	1	8.3	3	25.0
RUETSINPYHTÄÄ STRÖMFORS	95	100.0	12	12.6	7	7.4	10	10.5	8	8.4	9	9.5	31	32.6	18	18.9
KIVI-STEN PUU-TRÄ	22	100.0	2	9.1	-	-	-	-	-	-	3	13.6	16	72.7	1	4.5
	65	100.0	10	15.4	7	10.8	10	15.4	8	12.3	6	9.2	10	15.4	14	21.5
TAAJAMA-AL.-TÄTORTSOMR.	52	100.0	6	11.5	6	11.5	6	11.5	4	7.7	6	11.5	18	34.6	6	11.5
KIVI-STEN PUU-TRÄ	15	100.0	1	6.7	-	-	-	-	-	-	2	13.3	12	80.0	-	-
	34	100.0	5	14.7	6	17.6	6	17.6	4	11.8	4	11.8	5	14.7	4	11.8

(Jatk. — Forts. — Cont.)

Alue, rakennusten lukumäärä rakennusaine Område, antal byggnader, byggnadsmaterial	Kaikki raken- nukset Alla bygg- nader		Asuinrakennukset — Bostadsbyggnader											
	Yhteensä Inalles	%	Varsinaiset asuinrakennukset		Egentliga bostadsbyggnader			Asuntola- rakennukset Internat- byggnader						
			Yhteensä Inalles	%	1—2 huoneis- ton talot 1—2 bostäders hus	Rivitalot Radhus	Muut Övriga							
KIRKONKYLÄ - KYRKBY	151	100.0	125	100.0	122	97.6	103	82.4	9	7.2	10	8.0	3	2.4
KIVI-STEN PUU-TRÄ	20	13.2	11	100.0	11	100.0	7	63.6	1	9.1	3	27.3	-	-
	121	80.1	106	100.0	103	97.2	90	84.9	6	5.7	7	6.6	3	2.8
KUNINKAANKYLÄ	100	100.0	85	100.0	85	100.0	84	98.8	-	-	1	1.2	-	-
KIVI-STEN PUU-TRÄ	11	11.0	7	100.0	7	100.0	7	100.0	-	-	-	-	-	-
	88	88.0	78	100.0	78	100.0	77	98.7	-	-	1	1.3	-	-
TESJOKI	140	100.0	129	100.0	129	100.0	123	95.3	4	3.1	2	1.6	-	-
KIVI-STEN PUU-TRÄ	12	8.6	10	100.0	10	100.0	9	90.0	-	-	1	10.0	-	-
	128	91.4	119	100.0	119	100.0	114	95.8	4	3.4	1	0.8	-	-
SAMMATTI	445	100.0	403	100.0	399	99.0	393	97.5	5	1.2	1	0.2	4	1.0
KIVI-STEN PUU-TRÄ	37	8.3	26	100.0	25	96.2	23	88.5	2	7.7	-	-	1	3.8
	403	90.6	375	100.0	372	99.2	368	98.1	3	0.8	1	0.3	3	0.8
TAAJAMA-AL.-TÄTORTSOMR.	105	100.0	86	100.0	86	100.0	81	94.2	4	4.7	1	1.2	-	-
KIVI-STEN PUU-TRÄ	17	16.2	13	100.0	13	100.0	12	92.3	1	7.7	-	-	-	-
	87	82.9	73	100.0	73	100.0	69	94.5	3	4.1	1	1.4	-	-
KIRKONKYLÄ - KYRKBY	105	100.0	86	100.0	86	100.0	81	94.2	4	4.7	1	1.2	-	-
KIVI-STEN PUU-TRÄ	17	16.2	13	100.0	13	100.0	12	92.3	1	7.7	-	-	-	-
	87	82.9	73	100.0	73	100.0	69	94.5	3	4.1	1	1.4	-	-
SIPOG-SIBBO	3957	100.0	3732	100.0	3715	99.5	3642	97.6	29	0.8	44	1.2	17	0.5
KIVI-STEN PUU-TRÄ	410	10.4	311	100.0	309	99.4	264	84.9	17	5.5	28	9.0	2	0.6
	3521	89.0	3404	100.0	3389	99.6	3362	98.8	11	0.3	16	0.5	15	0.4
TAAJAMA-AL.-TÄTORTSOMR.	1838	100.0	1697	100.0	1692	99.7	1629	96.0	26	1.5	37	2.2	5	0.3
KIVI-STEN PUU-TRÄ	278	15.1	200	100.0	199	99.5	157	78.5	15	7.5	27	13.5	1	0.5
	1546	84.1	1488	100.0	1484	99.7	1463	98.3	11	0.7	10	0.7	4	0.3
*KESKUSTA AJ. (JÄRVENPÄÄ) - CENTRALTÄTORT	2	100.0	2	100.0	2	100.0	2	100.0	-	-	-	-	-	-
KIVI-STEN PUU-TRÄ	-	-	-	-	-	-	-	-	-	-	-	-	-	-
	2	100.0	2	100.0	2	100.0	2	100.0	-	-	-	-	-	-
*HAARAJOKI	2	100.0	2	100.0	2	100.0	2	100.0	-	-	-	-	-	-
KIVI-STEN PUU-TRÄ	-	-	-	-	-	-	-	-	-	-	-	-	-	-
	2	100.0	2	100.0	2	100.0	2	100.0	-	-	-	-	-	-
*KORSO-REKOLA - KORSO-KÄCKHALS	68	100.0	68	100.0	68	100.0	68	100.0	-	-	-	-	-	-
KIVI-STEN PUU-TRÄ	6	8.8	6	100.0	6	100.0	6	100.0	-	-	-	-	-	-
	62	91.2	62	100.0	62	100.0	62	100.0	-	-	-	-	-	-
KIRKONKYLÄ (NIKKILÄ) - KYRKBY (NICKBY)	519	100.0	446	100.0	443	99.3	399	89.5	14	3.1	30	6.7	3	0.7
KIVI-STEN PUU-TRÄ	126	24.3	72	100.0	71	98.6	44	61.1	4	5.6	23	31.9	1	1.4
	388	74.8	370	100.0	368	99.5	351	94.9	10	2.7	7	1.9	2	0.5
BCX	144	100.0	132	100.0	132	100.0	132	100.0	-	-	-	-	-	-
KIVI-STEN PUU-TRÄ	12	8.3	9	100.0	9	100.0	9	100.0	-	-	-	-	-	-
	132	91.7	123	100.0	123	100.0	123	100.0	-	-	-	-	-	-
MARTINKYLÄ - MÄRTENSBY	90	100.0	87	100.0	87	100.0	87	100.0	-	-	-	-	-	-
KIVI-STEN PUU-TRÄ	7	7.8	7	100.0	7	100.0	7	100.0	-	-	-	-	-	-
	83	92.2	80	100.0	80	100.0	80	100.0	-	-	-	-	-	-
SÖDERKULLA	227	100.0	214	100.0	214	100.0	200	93.5	10	4.7	4	1.9	-	-
KIVI-STEN PUU-TRÄ	37	16.3	30	100.0	30	100.0	17	56.7	10	33.3	3	10.0	-	-
	186	81.9	181	100.0	181	100.0	180	99.4	-	-	1	0.6	-	-
TALMA - TALLMO	177	100.0	161	100.0	160	99.4	160	99.4	-	-	-	-	1	0.6
KIVI-STEN PUU-TRÄ	14	7.9	7	100.0	7	100.0	7	100.0	-	-	-	-	-	-
	162	91.5	154	100.0	153	99.4	153	99.4	-	-	-	-	1	0.6
TRÄSKBY	165	100.0	154	100.0	154	100.0	152	98.7	1	0.6	1	0.6	-	-
KIVI-STEN PUU-TRÄ	18	10.9	13	100.0	13	100.0	11	84.6	1	7.7	1	7.7	-	-
	147	89.1	141	100.0	141	100.0	141	100.0	-	-	-	-	-	-

(Jatk. — Forts. — Cont.)

Alue, rakennusten lukumäärä, rakennusaine Område, antal byggnader, byggnadsmaterial	Muut rakennukset — Övriga byggnader															
			Myymäla-, majoitus-, ravitsemis- rakenn. Butiks- e.d. byggnader		Hoitoalan rakennukset Vårdbyggnader		Toimisto- ja hallintorak. Kontors- och förvaltn. byggnader		Kokoontu- misraken- nukset Samlings- lokalbyggnader		Opetus- rakennukset Undervis- ningsbyggnader		Teollisuus- rakennukset Industri- byggnader		Muut ra- kennukset Övriga byggnader	
	Yhteensä Inalles	%		%		%		%		%		%		%		%
KIRKONKYLÄ - KYRKBY	26	100.0	2	7.7	3	11.5	4	15.4	3	11.5	2	7.7	11	42.3	1	3.8
KIVI-STEN	9	100.0	1	11.1	-	-	-	-	-	-	1	11.1	7	77.8	-	-
PUU-TRÄ	15	100.0	1	6.7	3	20.0	4	26.7	3	20.0	1	6.7	3	20.0	-	-
KUNINKAANKYLÄ	15	100.0	2	13.3	1	6.7	2	13.3	1	6.7	2	13.3	5	33.3	2	13.3
KIVI-STEN	4	100.0	-	-	-	-	-	-	-	-	-	4	100.0	-	-	
PUU-TRÄ	10	100.0	2	20.0	1	10.0	2	20.0	1	10.0	2	20.0	1	10.0	1	10.0
TESJCKI	11	100.0	2	18.2	2	18.2	-	-	-	-	2	18.2	2	18.2	3	27.3
KIVI-STEN	2	100.0	-	-	-	-	-	-	-	-	1	50.0	1	50.0	-	-
PUU-TRÄ	9	100.0	2	22.2	2	22.2	-	-	-	-	1	11.1	1	11.1	3	33.3
SAMMATTI	42	100.0	9	21.4	1	2.4	3	7.1	7	16.7	2	4.8	11	26.2	9	21.4
KIVI-STEN	11	100.0	2	18.2	1	9.1	-	-	-	-	2	18.2	5	45.5	1	9.1
PUU-TRÄ	28	100.0	7	25.0	-	-	3	10.7	7	25.0	-	-	4	14.3	7	25.0
TAAJAMA-AL.-TÄTORTSOMR.	19	100.0	4	21.1	-	-	3	15.8	4	21.1	1	5.3	3	15.8	4	21.1
KIVI-STEN	4	100.0	2	50.0	-	-	-	-	-	-	1	25.0	1	25.0	-	-
PUU-TRÄ	14	100.0	2	14.3	-	-	3	21.4	4	28.6	-	-	1	7.1	4	28.6
KIRKONKYLÄ - KYRKBY	19	100.0	4	21.1	-	-	3	15.8	4	21.1	1	5.3	3	15.8	4	21.1
KIVI-STEN	4	100.0	2	50.0	-	-	-	-	-	-	1	25.0	1	25.0	-	-
PUU-TRÄ	14	100.0	2	14.3	-	-	3	21.4	4	28.6	-	-	1	7.1	4	28.6
SIPOO-SIBBO	225	100.0	27	12.0	32	14.2	15	6.7	33	14.7	27	12.0	58	25.8	33	14.7
KIVI-STEN	99	100.0	7	7.1	23	23.2	8	8.1	3	3.0	15	15.2	27	27.3	16	16.2
PUU-TRÄ	117	100.0	20	17.1	9	7.7	6	5.1	29	24.8	12	10.3	26	22.2	15	12.8
TAAJAMA-AL.-TÄTORTSOMR.	141	100.0	17	12.1	25	17.7	15	10.6	17	12.1	19	13.5	31	22.0	17	12.1
KIVI-STEN	78	100.0	6	7.7	20	25.6	8	10.3	3	3.8	12	15.4	18	23.1	11	14.1
PUU-TRÄ	58	100.0	11	19.0	5	8.6	6	10.3	14	24.1	7	12.1	10	17.2	5	8.6
*KESKUSTAAL. (JÄRVENPÄÄ) - CENTRALTÄTORT	-	-	-	-	-	-	-	-	-	-	-	-	-	-	-	-
KIVI-STEN	-	-	-	-	-	-	-	-	-	-	-	-	-	-	-	-
PUU-TRÄ	-	-	-	-	-	-	-	-	-	-	-	-	-	-	-	-
*HAARAJOKI	-	-	-	-	-	-	-	-	-	-	-	-	-	-	-	-
KIVI-STEN	-	-	-	-	-	-	-	-	-	-	-	-	-	-	-	-
PUU-TRÄ	-	-	-	-	-	-	-	-	-	-	-	-	-	-	-	-
*KORSO-REKOLA - KORSO-RÄCKHALS	-	-	-	-	-	-	-	-	-	-	-	-	-	-	-	-
KIVI-STEN	-	-	-	-	-	-	-	-	-	-	-	-	-	-	-	-
PUU-TRÄ	-	-	-	-	-	-	-	-	-	-	-	-	-	-	-	-
KIRKONKYLÄ (NIKKILÄ) - KYRKBY (NICKBY)	73	100.0	9	12.3	19	26.0	10	13.7	8	11.0	11	15.1	9	12.3	7	9.6
KIVI-STEN	54	100.0	5	9.3	15	27.8	7	13.0	3	5.6	10	18.5	9	16.7	5	9.3
PUU-TRÄ	18	100.0	4	22.2	4	22.2	3	16.7	5	27.8	1	5.6	-	-	1	5.6
BCX	12	100.0	1	8.3	-	-	2	16.7	-	-	2	16.7	4	33.3	3	25.0
KIVI-STEN	3	100.0	-	-	-	-	-	-	-	-	-	1	33.3	2	66.7	
PUU-TRÄ	9	100.0	1	11.1	-	-	2	22.2	-	-	2	22.2	3	33.3	1	11.1
MARTINKYLÄ - MÄRTENSBY	3	100.0	1	33.3	-	-	-	-	-	-	-	-	1	33.3	1	33.3
KIVI-STEN	-	-	-	-	-	-	-	-	-	-	-	-	-	-	-	-
PUU-TRÄ	3	100.0	1	33.3	-	-	-	-	-	-	-	-	1	33.3	1	33.3
SÖDERKULLA	13	100.0	-	-	3	23.1	1	7.7	2	15.4	1	7.7	4	30.8	2	15.4
KIVI-STEN	7	100.0	-	-	3	42.9	1	14.3	-	-	-	-	2	28.6	1	14.3
PUU-TRÄ	5	100.0	-	-	-	-	-	-	2	40.0	1	20.0	1	20.0	1	20.0
TALMA - TALLMO	16	100.0	1	6.3	1	6.3	2	12.5	1	6.3	3	18.8	6	37.5	2	12.5
KIVI-STEN	7	100.0	-	-	1	14.3	-	-	-	-	1	14.3	4	57.1	1	14.3
PUU-TRÄ	8	100.0	1	12.5	-	-	1	12.5	1	12.5	2	25.0	2	25.0	1	12.5
TRÄSKEY	11	100.0	1	9.1	-	-	-	-	5	45.5	1	9.1	3	27.3	1	9.1
KIVI-STEN	5	100.0	1	20.0	-	-	-	-	-	-	1	20.0	2	40.0	1	20.0
PUU-TRÄ	6	100.0	-	-	-	-	-	-	5	83.3	-	-	1	16.7	-	-

(Jatk. — Forts. — Cont.)

Alue, rakennusten lukumäärä, rakennusaine Område, antal byggnader, byggnadsmaterial	Muut rakennukset — Övriga byggnader															
	Yhteensä Inalles		Myymlä- majoitus-, ravitsemis- rakenn. Butiks- e.d. byggnader		Hoitoalan rakennukset Vårdbyggnader		Toimisto- ja hallintorak. Kontors- och förvaltn. byggnader		Kokoontu- misraken- nukset Samlings- lokalbyggnader		Opetus- rakennukset Undervis- ningsbyggnader		Teollisuus- rakennukset Industri- byggnader		Muut ra- kennukset Övriga byggnader	
		%		%		%		%		%		%		%		%
VÄSTERSKOG	11	100.0	3	27.3	2	18.2	-	-	1	9.1	1	9.1	3	27.3	1	9.1
KIVI-STEN PUU-TRÄ	2	100.0	-	-	1	50.0	-	-	-	-	-	-	-	-	1	50.0
*ITÄSALMI - ÖSTERSUNDOM	7	100.0	3	42.9	1	14.3	-	-	1	14.3	1	14.3	1	14.3	-	-
KIVI-STEN PUU-TRÄ	2	100.0	1	50.0	-	-	-	-	-	-	-	-	1	50.0	-	-
*AHJC	-	-	-	-	-	-	-	-	-	-	-	-	-	-	-	-
KIVI-STEN PUU-TRÄ	-	-	-	-	-	-	-	-	-	-	-	-	-	-	-	-
SIUNTIÖ-SJUNDEÅ	76	100.0	15	19.7	4	5.3	7	9.2	9	11.8	6	7.9	9	11.8	26	34.2
KIVI-STEN PUU-TRÄ	21	100.0	1	4.8	2	9.5	2	9.5	2	9.5	2	9.5	6	28.6	4	28.6
KIVI-STEN PUU-TRÄ	48	100.0	14	29.2	1	2.1	5	10.4	6	12.5	4	8.3	2	4.2	16	33.3
TAAJAMA-AL.-TÄTORTSOMR.	37	100.0	9	24.3	3	8.1	6	16.2	4	10.8	4	10.8	3	8.1	6	21.6
KIVI-STEN PUU-TRÄ	13	100.0	1	7.7	2	15.4	2	15.4	2	15.4	2	15.4	3	23.1	1	7.7
KIVI-STEN PUU-TRÄ	22	100.0	8	36.4	-	-	4	18.2	1	4.5	2	9.1	-	-	7	31.8
*VIRKKALA - VIRKBY	-	-	-	-	-	-	-	-	-	-	-	-	-	-	-	-
KIVI-STEN PUU-TRÄ	-	-	-	-	-	-	-	-	-	-	-	-	-	-	-	-
ASEMANSEUTU - STATIONSSAMHÄLLE	14	100.0	5	35.7	2	14.3	2	14.3	1	7.1	1	7.1	1	7.1	2	14.3
KIVI-STEN PUU-TRÄ	5	100.0	-	-	2	40.0	1	20.0	-	-	1	20.0	1	20.0	-	-
KIVI-STEN PUU-TRÄ	9	100.0	5	55.6	-	-	1	11.1	1	11.1	-	-	-	-	2	22.2
KIRKONKYLÄ - KYRKBY	23	100.0	4	17.4	1	4.3	4	17.4	3	13.0	3	13.0	2	8.7	6	26.1
KIVI-STEN PUU-TRÄ	8	100.0	1	12.5	-	-	1	12.5	2	25.0	1	12.5	2	25.0	1	12.5
KIVI-STEN PUU-TRÄ	13	100.0	3	23.1	-	-	3	23.1	-	-	2	15.4	-	-	5	38.5
*PIKKALA-PICKALA	-	-	-	-	-	-	-	-	-	-	-	-	-	-	-	-
KIVI-STEN PUU-TRÄ	-	-	-	-	-	-	-	-	-	-	-	-	-	-	-	-
TENHOLA-TENALA	62	100.0	9	14.5	5	8.1	5	8.1	9	14.5	7	11.3	7	11.3	20	32.3
KIVI-STEN PUU-TRÄ	14	100.0	2	14.3	2	14.3	2	14.3	-	-	2	14.3	2	14.3	4	28.6
KIVI-STEN PUU-TRÄ	42	100.0	7	16.7	2	4.8	3	7.1	7	16.7	5	11.9	4	9.5	14	33.3
TAAJAMA-AL.-TÄTORTSOMR.	22	100.0	3	13.6	2	9.1	3	13.6	5	22.7	2	9.1	3	13.6	4	18.2
KIVI-STEN PUU-TRÄ	9	100.0	1	11.1	1	11.1	1	11.1	-	-	1	11.1	2	22.2	3	33.3
KIVI-STEN PUU-TRÄ	11	100.0	2	18.2	1	9.1	2	18.2	3	27.3	1	9.1	1	9.1	1	9.1
KIRKONKYLÄ - KYRKBY	18	100.0	2	11.1	1	5.6	3	16.7	4	22.2	2	11.1	2	11.1	4	22.2
KIVI-STEN PUU-TRÄ	9	100.0	1	11.1	1	11.1	1	11.1	-	-	1	11.1	2	22.2	3	33.3
KIVI-STEN PUU-TRÄ	7	100.0	1	14.3	-	-	2	28.6	2	28.6	1	14.3	-	-	1	14.3
FARPARSKOG	4	100.0	1	25.0	1	25.0	-	-	1	25.0	-	-	1	25.0	-	-
KIVI-STEN PUU-TRÄ	-	-	-	-	-	-	-	-	-	-	-	-	-	-	-	-
KIVI-STEN PUU-TRÄ	4	100.0	1	25.0	1	25.0	-	-	1	25.0	-	-	1	25.0	-	-
TUUSULA-TUSBY	511	100.0	69	13.5	20	3.9	43	8.4	36	7.0	35	6.8	157	30.7	151	29.5
KIVI-STEN PUU-TRÄ	201	100.0	23	11.4	15	7.5	14	7.0	6	3.0	11	5.5	83	41.3	49	24.4
KIVI-STEN PUU-TRÄ	231	100.0	44	19.0	3	1.3	27	11.7	27	11.7	21	9.1	50	21.6	59	25.5
TAAJAMA-AL.-TÄTORTSOMR.	353	100.0	61	17.3	19	5.4	32	9.1	24	6.8	20	5.7	91	25.8	106	30.0
KIVI-STEN PUU-TRÄ	144	100.0	22	15.3	15	10.4	10	6.9	6	4.2	11	7.6	46	31.9	34	23.6
KIVI-STEN PUU-TRÄ	149	100.0	37	24.8	2	1.3	21	14.1	17	11.4	8	5.4	28	18.8	36	24.2
*KESKUSTA AJAMA (HKIJ) - CENTRALTÄTORT (HFORSJ)	28	100.0	4	14.3	-	-	6	21.4	-	-	-	-	12	42.9	6	21.4
KIVI-STEN PUU-TRÄ	14	100.0	3	21.4	-	-	2	14.3	-	-	-	-	8	57.1	1	7.1
KIVI-STEN PUU-TRÄ	9	100.0	1	11.1	-	-	4	44.4	-	-	-	-	2	22.2	2	22.2
*KESKUSTA AJA. (JÄRVENPÄÄ) - CENTRALTÄTORT	2	100.0	-	-	-	-	-	-	-	-	1	50.0	1	50.0	-	-
KIVI-STEN PUU-TRÄ	-	-	-	-	-	-	-	-	-	-	-	-	-	-	-	-
KIVI-STEN PUU-TRÄ	2	100.0	-	-	-	-	-	-	-	-	1	50.0	1	50.0	-	-

(Jatk. — Forts. — Cont.)

Alue, rakennusten lukumäärä rakennusaine Område, antal byggnader, byggnadsmaterial	Kaikki raken- nukset Alla bygg- nader		Asuinrakennukset — Bostadsbyggnader											
	Yhteensä Inalles	%	Yhteensä Inalles		Yhteensä Inalles		Yhteensä Inalles		Yhteensä Inalles		Yhteensä Inalles		Yhteensä Inalles	
			%	%	%	%	%	%	%	%	%	%	%	
*HAARAJOKI	14	100.0	14	100.0	14	100.0	14	100.0	-	-	-	-	-	-
KIVI-STEN	1	7.1	1	100.0	1	100.0	1	100.0	-	-	-	-	-	-
PUU-TRÄ	13	92.9	13	100.0	13	100.0	13	100.0	-	-	-	-	-	-
*RISTINUMMI	4	100.0	3	100.0	3	100.0	3	100.0	-	-	-	-	-	-
KIVI-STEN	-	-	-	-	-	-	-	-	-	-	-	-	-	-
PUU-TRÄ	4	100.0	3	100.0	3	100.0	3	100.0	-	-	-	-	-	-
*CITY (KERAVA) - CENTRALTÄTORT (KERVO)	380	100.0	367	100.0	367	100.0	352	95.9	-	-	15	4.1	-	-
KIVI-STEN	54	14.2	48	100.0	48	100.0	33	68.8	-	-	15	31.3	-	-
PUU-TRÄ	323	85.0	317	100.0	317	100.0	317	100.0	-	-	-	-	-	-
*KORSO-REKOLA - KORSC-RÄCKHALS	5	100.0	3	100.0	3	100.0	3	100.0	-	-	-	-	-	-
KIVI-STEN	1	20.0	1	100.0	1	100.0	1	100.0	-	-	-	-	-	-
PUU-TRÄ	2	40.0	2	100.0	2	100.0	2	100.0	-	-	-	-	-	-
HYRYLÄ	1482	100.0	1304	100.0	1303	99.9	1170	89.7	60	4.6	73	5.6	1	0.1
KIVI-STEN	308	20.8	244	100.0	244	100.0	156	63.9	31	12.7	57	23.4	-	-
PUU-TRÄ	1120	75.6	1048	100.0	1047	99.9	1004	95.8	29	2.8	14	1.3	1	0.1
*JCKELA	761	100.0	702	100.0	699	99.6	662	94.3	5	0.7	32	4.6	3	0.4
KIVI-STEN	88	11.6	64	100.0	64	100.0	52	81.3	2	3.1	10	15.6	-	-
PUU-TRÄ	663	87.1	632	100.0	629	99.5	604	95.6	3	0.5	22	3.5	3	0.5
*KELLCKOSKI	357	100.0	308	100.0	305	99.0	276	89.6	6	1.9	23	7.5	3	1.0
KIVI-STEN	72	20.2	41	100.0	39	95.1	26	63.4	3	7.3	10	24.4	2	4.9
PUU-TRÄ	279	78.2	263	100.0	262	99.6	247	93.9	3	1.1	12	4.6	1	0.4
NUPPULINNA	97	100.0	92	100.0	92	100.0	90	97.8	2	2.2	-	-	-	-
KIVI-STEN	3	3.1	1	100.0	1	100.0	1	100.0	-	-	-	-	-	-
PUU-TRÄ	92	94.8	90	100.0	90	100.0	88	97.8	2	2.2	-	-	-	-
LAHELA	118	100.0	113	100.0	113	100.0	112	99.1	-	-	1	0.9	-	-
KIVI-STEN	17	14.4	16	100.0	16	100.0	16	100.0	-	-	-	-	-	-
PUU-TRÄ	99	83.9	97	100.0	97	100.0	96	99.0	-	-	1	1.0	-	-
MYLLYKYLÄ	96	100.0	93	100.0	93	100.0	93	100.0	-	-	-	-	-	-
KIVI-STEN	9	9.4	8	100.0	8	100.0	8	100.0	-	-	-	-	-	-
PUU-TRÄ	87	90.6	85	100.0	85	100.0	85	100.0	-	-	-	-	-	-
*PIETILÄ	8	100.0	7	100.0	7	100.0	7	100.0	-	-	-	-	-	-
KIVI-STEN	1	12.5	1	100.0	1	100.0	1	100.0	-	-	-	-	-	-
PUU-TRÄ	7	87.5	6	100.0	6	100.0	6	100.0	-	-	-	-	-	-
LAURIMÄKI	97	100.0	90	100.0	90	100.0	88	97.8	-	-	2	2.2	-	-
KIVI-STEN	6	6.2	5	100.0	5	100.0	5	100.0	-	-	-	-	-	-
PUU-TRÄ	89	91.8	84	100.0	84	100.0	82	97.6	-	-	2	2.4	-	-
VIHTI	4024	100.0	3633	100.0	3614	99.5	3288	90.5	241	6.6	85	2.3	19	0.5
KIVI-STEN	547	13.6	424	100.0	421	99.3	295	69.6	76	17.9	50	11.8	3	0.7
PUU-TRÄ	3377	83.9	3172	100.0	3156	99.5	2962	93.4	161	5.1	33	1.0	16	0.5
TAAJAMA-AL.-TÄTORT SOMR.	1663	100.0	1479	100.0	1468	99.3	1190	80.5	216	14.6	62	4.2	11	0.7
KIVI-STEN	374	22.5	296	100.0	295	99.7	176	59.5	71	24.0	48	16.2	1	0.3
PUU-TRÄ	1245	74.9	1163	100.0	1153	99.1	998	85.8	141	12.1	14	1.2	10	0.5
*VEIKKOLA	3	100.0	3	100.0	3	100.0	3	100.0	-	-	-	-	-	-
KIVI-STEN	1	33.3	1	100.0	1	100.0	1	100.0	-	-	-	-	-	-
PUU-TRÄ	2	66.7	2	100.0	2	100.0	2	100.0	-	-	-	-	-	-
KIRKONKYLÄ - KYRKBY	438	100.0	392	100.0	387	98.7	338	86.2	25	6.4	24	6.1	5	1.3
KIVI-STEN	84	19.2	59	100.0	58	98.3	35	59.3	6	10.2	17	28.8	1	1.7
PUU-TRÄ	349	79.7	331	100.0	327	98.8	301	90.9	19	5.7	7	2.1	4	1.2
NUMMELA	506	100.0	803	100.0	798	99.4	573	71.4	190	23.7	35	4.4	5	0.6
KIVI-STEN	256	28.3	209	100.0	209	100.0	113	54.1	65	31.1	31	14.8	-	-
PUU-TRÄ	615	67.9	577	100.0	572	99.1	447	77.5	121	21.0	4	0.7	5	0.9

(Jatk. — Forts. — Cont.)

Alue, rakennusten lukumäärä, rakennusaine Område, antal byggnader, byggnadsmaterial	Muut rakennukset — Övriga byggnader															
			Myymäla-, majoitus-, ravitsemis- rakenn. Butiks- e.d. byggnader		Hoitoalan rakennukset Vårdbygg- nader		Toimisto- ja hallintorak. Kontors- och förvaltn. byggnader		Kokoontu- misraken- nukset Samlings- lokalbygg- nader		Opetus- rakennukset Undervis- ningsbygg- nader		Teollisuus- rakennukset Industri- byggnader		Muut ra- kennukset Övriga byggnader	
	Yhteensä Inalles	%		%		%		%		%		%		%		%
*HAARAJOKI	-	-	-	-	-	-	-	-	-	-	-	-	-	-	-	-
KIVI-STEN PUU-TRÄ	-	-	-	-	-	-	-	-	-	-	-	-	-	-	-	-
*RISTINUMMI	1	100.0	-	-	-	-	-	-	-	-	-	1	100.0	-	-	-
KIVI-STEN PUU-TRÄ	1	100.0	-	-	-	-	-	-	-	-	-	1	100.0	-	-	-
*CITY (KERAVAI) - CENTRALTÄTORT (KERVO)	13	100.0	1	7.7	1	7.7	-	-	-	-	-	7	53.8	4	30.8	-
KIVI-STEN PUU-TRÄ	6	100.0	1	16.7	-	-	-	-	-	-	-	4	66.7	1	16.7	-
	6	100.0	-	-	1	16.7	-	-	-	-	-	3	50.0	2	33.3	-
*KORSG-REKOLA - KORSG-RÄCKHALS	2	100.0	-	-	2	100.0	-	-	-	-	-	-	-	-	-	-
KIVI-STEN PUU-TRÄ	-	-	-	-	-	-	-	-	-	-	-	-	-	-	-	-
HYRYLÄ	178	100.0	36	20.2	7	3.9	20	11.2	12	6.7	11	6.2	33	18.5	59	33.1
KIVI-STEN PUU-TRÄ	64	100.0	10	15.6	6	9.4	6	9.4	3	4.7	6	9.4	16	25.0	17	26.6
	72	100.0	24	33.3	1	1.4	13	18.1	9	12.5	4	5.6	9	12.5	12	16.7
*JOKELA	59	100.0	10	16.9	2	3.4	6	10.2	3	5.1	4	6.8	16	27.1	18	30.5
KIVI-STEN PUU-TRÄ	24	100.0	3	12.5	2	8.3	2	8.3	1	4.2	3	12.5	7	29.2	6	25.0
	31	100.0	7	22.6	-	-	4	12.9	2	6.5	1	3.2	6	19.4	11	35.5
*KELLOKOSKI	49	100.0	6	12.2	7	14.3	-	-	7	14.3	2	4.1	13	26.5	14	28.6
KIVI-STEN PUU-TRÄ	31	100.0	4	12.9	7	22.6	-	-	1	3.2	2	6.5	8	25.8	9	29.0
	16	100.0	2	12.5	-	-	-	-	6	37.5	-	-	3	18.8	5	31.3
NUPPULINNA	5	100.0	1	20.0	-	-	-	-	-	-	-	3	60.0	1	20.0	-
KIVI-STEN PUU-TRÄ	2	100.0	-	-	-	-	-	-	-	-	-	2	100.0	-	-	-
	2	100.0	1	50.0	-	-	-	-	-	-	-	1	50.0	-	-	-
LAHELA	5	100.0	1	20.0	-	-	-	-	-	-	-	3	60.0	1	20.0	-
KIVI-STEN PUU-TRÄ	1	100.0	-	-	-	-	-	-	-	-	-	1	100.0	-	-	-
	2	100.0	1	50.0	-	-	-	-	-	-	-	-	-	1	50.0	-
MYLLYKYLÄ	3	100.0	1	33.3	-	-	-	-	1	33.3	-	-	-	-	1	33.3
KIVI-STEN PUU-TRÄ	1	100.0	-	-	-	-	-	-	1	100.0	-	-	-	-	-	-
	2	100.0	1	50.0	-	-	-	-	-	-	-	-	-	-	1	50.0
*PIETILÄ	1	100.0	-	-	-	-	-	-	-	-	-	1	100.0	-	-	-
KIVI-STEN PUU-TRÄ	-	-	-	-	-	-	-	-	-	-	-	-	-	-	-	-
	1	100.0	-	-	-	-	-	-	-	-	-	1	100.0	-	-	-
LAURINMÄKI	7	100.0	1	14.3	-	-	-	-	1	14.3	2	28.6	1	14.3	2	28.6
KIVI-STEN PUU-TRÄ	1	100.0	1	100.0	-	-	-	-	-	-	-	-	-	-	-	-
	5	100.0	-	-	-	-	-	-	-	-	2	40.0	1	20.0	2	40.0
<u>VIHTI</u>	391	100.0	59	15.1	21	5.4	30	7.7	45	11.5	31	7.9	113	28.9	92	23.5
KIVI-STEN PUU-TRÄ	123	100.0	17	13.8	11	8.9	10	8.1	7	5.7	11	8.9	54	43.9	13	10.6
	205	100.0	37	18.0	10	4.9	17	8.3	34	16.6	20	9.8	33	16.1	54	26.3
TAAJAMA-AL.-TÄTORTSOMR.	184	100.0	34	18.5	15	8.2	15	8.2	15	8.2	13	7.1	59	32.1	33	17.9
KIVI-STEN PUU-TRÄ	78	100.0	16	20.5	7	9.0	6	7.7	4	5.1	7	9.0	33	42.3	5	6.4
	82	100.0	16	19.5	8	9.8	7	8.5	10	12.2	6	7.3	16	19.5	19	23.2
*VEIKKOLA	-	-	-	-	-	-	-	-	-	-	-	-	-	-	-	-
KIVI-STEN PUU-TRÄ	-	-	-	-	-	-	-	-	-	-	-	-	-	-	-	-
KIRKONKYLÄ - KYRKBY	46	100.0	9	19.6	5	10.9	3	6.5	5	10.9	5	10.9	9	19.6	10	21.7
KIVI-STEN PUU-TRÄ	25	100.0	6	24.0	3	12.0	2	8.0	1	4.0	3	12.0	7	28.0	3	12.0
	18	100.0	2	11.1	2	11.1	1	5.6	3	16.7	2	11.1	2	11.1	6	33.3
NUMMELA	103	100.0	21	20.4	9	8.7	8	7.8	6	5.8	6	5.8	41	39.8	12	11.7
KIVI-STEN PUU-TRÄ	47	100.0	10	21.3	3	6.4	4	8.5	3	6.4	3	6.4	23	48.9	1	2.1
	38	100.0	10	26.3	6	15.8	2	5.3	3	7.9	3	7.9	8	21.1	6	15.8

(Jatk. — Forts. — Cont.)

Alue, rakennusten lukumäärä rakennusaine Område, antal byggnader, byggnadsmaterial	Kaikki raken- nukset Alla bygg- nader		Asuinrakennukset — Bostadsbyggnader											
	Yhteensä Inalles	%	Varsinaiset asuinrakennukset		Egentliga bostadsbyggnader					Asuntola- rakennukset Internat- byggnader				
			Yhteensä Inalles	%	1—2 huoneis- ton talot 1—2 bostäders hus	Rivitalot Radhus	Muut Övriga	Asuntola- rakennukset Internat- byggnader	%					
OJAKKALA	205	100.0	181	100.0	180	99.4	176	97.2	1	0.6	3	1.7	1	0.6
KIVI-STEN PUU-TRÄ	22	10.7	17	100.0	17	100.0	17	100.0	-	-	-	-	-	-
	181	88.3	163	100.0	162	99.4	158	96.9	1	0.6	3	1.8	1	0.6
CTALAMPI	104	100.0	93	100.0	93	100.0	93	100.0	-	-	-	-	-	-
KIVI-STEN PUU-TRÄ	11	10.6	10	100.0	10	100.0	10	100.0	-	-	-	-	-	-
	91	87.5	83	100.0	83	100.0	83	100.0	-	-	-	-	-	-
*KCLMIRANTA	7	100.0	7	100.0	7	100.0	7	100.0	-	-	-	-	-	-
KIVI-STEN PUU-TRÄ	-	-	-	-	-	-	-	-	-	-	-	-	-	-
	7	100.0	7	100.0	7	100.0	7	100.0	-	-	-	-	-	-
TURUN-PORIN LÄÄNI ÅBO-BJÖRNEBORGS LÄN														
TURKU-ÅBO	14446	100.0	12339	100.0	12252	99.3	9036	73.2	891	7.2	2325	18.8	87	0.7
KIVI-STEN PUU-TRÄ	3918	27.1	2762	100.0	2681	97.1	840	30.4	243	8.8	1598	57.9	81	2.9
	10345	71.6	9532	100.0	9527	99.9	8175	85.8	638	6.7	714	7.5	5	0.1
TAAJAMA-AL.-TÄTORTSOHR.	12112	100.0	10329	100.0	10249	99.2	7161	69.3	866	8.4	2222	21.5	80	0.8
KIVI-STEN PUU-TRÄ	3544	29.3	2500	100.0	2423	96.9	677	27.1	227	9.1	1519	60.8	77	3.1
	8421	69.5	7792	100.0	7789	100.0	6468	83.0	629	8.1	692	8.9	3	-
*KESKUSTAAJAMA (TKU) - CENTRALTÄTORT (ÅBO)	11509	100.0	9773	100.0	9693	99.2	6664	68.2	846	8.7	2183	22.3	80	0.8
KIVI-STEN PUU-TRÄ	3423	29.7	2405	100.0	2328	96.8	634	26.4	211	8.8	1483	61.7	77	3.2
	7946	69.0	7332	100.0	7329	100.0	6015	82.0	625	8.5	689	9.4	3	-
*LITTOINEN	38	100.0	35	100.0	35	100.0	-	-	5	14.3	30	85.7	-	-
KIVI-STEN PUU-TRÄ	38	100.0	35	100.0	35	100.0	-	-	5	14.3	30	85.7	-	-
	-	-	-	-	-	-	-	-	-	-	-	-	-	-
*KAUSELA	2	100.0	2	100.0	2	100.0	2	100.0	-	-	-	-	-	-
KIVI-STEN PUU-TRÄ	-	-	-	-	-	-	-	-	-	-	-	-	-	-
	2	100.0	2	100.0	2	100.0	2	100.0	-	-	-	-	-	-
*KESKUSTAAJAMA (KAARINA)- CENTRALT. (S:T KARINS)	51	100.0	36	100.0	36	100.0	35	97.2	1	2.8	-	-	-	-
KIVI-STEN PUU-TRÄ	9	17.6	1	100.0	1	100.0	1	100.0	-	-	-	-	-	-
	41	80.4	35	100.0	35	100.0	34	97.1	1	2.9	-	-	-	-
*JÄKKÄRLÄ	229	100.0	220	100.0	220	100.0	206	93.6	10	4.5	4	1.8	-	-
KIVI-STEN PUU-TRÄ	33	14.4	29	100.0	29	100.0	18	62.1	8	27.6	3	10.3	-	-
	195	85.2	191	100.0	191	100.0	188	98.4	2	1.0	1	0.5	-	-
*KESKUSTAAJAMA (RAISIO)- CENTRALTÄTORT (RESO)	6	100.0	4	100.0	4	100.0	3	75.0	1	25.0	-	-	-	-
KIVI-STEN PUU-TRÄ	2	33.3	-	-	-	-	-	-	-	-	-	-	-	-
	4	66.7	4	100.0	4	100.0	3	75.0	1	25.0	-	-	-	-
MCISIO	93	100.0	89	100.0	89	100.0	89	100.0	-	-	-	-	-	-
KIVI-STEN PUU-TRÄ	10	10.8	9	100.0	9	100.0	9	100.0	-	-	-	-	-	-
	80	86.0	80	100.0	80	100.0	80	100.0	-	-	-	-	-	-
*KUNINKOJA	15	100.0	15	100.0	15	100.0	15	100.0	-	-	-	-	-	-
KIVI-STEN PUU-TRÄ	1	6.7	1	100.0	1	100.0	1	100.0	-	-	-	-	-	-
	13	86.7	13	100.0	13	100.0	13	100.0	-	-	-	-	-	-
PAATTINEN KK	169	100.0	155	100.0	155	100.0	147	94.8	3	1.9	5	3.2	-	-
KIVI-STEN PUU-TRÄ	28	16.6	20	100.0	20	100.0	14	70.0	3	15.0	3	15.0	-	-
	140	82.8	135	100.0	135	100.0	133	98.5	-	-	2	1.5	-	-
HARJAVALTA	2051	100.0	1830	100.0	1829	99.9	1672	91.4	91	5.0	66	3.6	1	0.1
KIVI-STEN PUU-TRÄ	363	17.7	257	100.0	256	99.6	170	66.1	41	16.0	45	17.5	1	0.4
	1654	80.6	1563	100.0	1563	100.0	1497	95.8	50	3.2	16	1.0	-	-
TAAJAMA-AL.-TÄTORTSOHR.	1708	100.0	1523	100.0	1522	99.9	1373	90.2	85	5.6	64	4.2	1	0.1
KIVI-STEN PUU-TRÄ	336	19.7	242	100.0	241	99.6	157	64.9	40	16.5	44	18.2	1	0.4
	1341	78.5	1271	100.0	1271	100.0	1211	95.3	45	3.5	15	1.2	-	-
*KESKUSTAAJ. (HARJAV.)- CENTRALTÄTORT	912	100.0	744	100.0	744	100.0	620	83.3	69	9.3	55	7.4	-	-
KIVI-STEN PUU-TRÄ	242	26.5	152	100.0	152	100.0	79	52.0	32	21.1	41	27.0	-	-
	649	71.2	590	100.0	590	100.0	540	91.5	37	6.3	13	2.2	-	-

(Jatk. — Forts. — Cont.)

Alue, rakennusten lukumäärä, rakennusaine Område, antal byggnader, byggnadsmaterial	Muut rakennukset — Övriga byggnader															
	Yhteensä Inalles		Myymälä-, majoitus-, ravitsemis- rakenn. Butiks- e.d. byggnader		Hoitoalan rakennukset Vårdbygg- nader		Toimisto- ja hallintorak. Kontors- och förvaltn. byggnader		Kokoontu- misraken- nukset Samlings- lokalbygg- nader		Opetus- rakennukset Undervis- ningsbygg- nader		Teollisuus- rakennukset Industri- byggnader		Muut ra- kennukset Övriga byggnader	
		%		%		%		%		%		%		%		%
CJÄKKÄLÄ	24	100.0	2	8.3	-	-	3	12.5	3	12.5	1	4.2	9	37.5	6	25.0
KIVI-STEN	5	100.0	-	-	-	-	-	-	-	-	1	20.0	3	60.0	1	20.0
PUU-TRÄ	18	100.0	2	11.1	-	-	3	16.7	3	16.7	-	-	6	33.3	4	22.2
CTALAMPI	11	100.0	2	18.2	1	9.1	1	9.1	1	9.1	1	9.1	-	-	5	45.5
KIVI-STEN	1	100.0	-	-	1	100.0	-	-	-	-	-	-	-	-	-	-
PUU-TRÄ	8	100.0	2	25.0	-	-	1	12.5	1	12.5	1	12.5	-	-	3	37.5
*KLMIRANTA	-	-	-	-	-	-	-	-	-	-	-	-	-	-	-	-
KIVI-STEN	-	-	-	-	-	-	-	-	-	-	-	-	-	-	-	-
PUU-TRÄ	-	-	-	-	-	-	-	-	-	-	-	-	-	-	-	-
TURUN-PORIN LÄÄNI ÄBC-BJÖRNEBORGS LÄN																
TURKU-ÄBO	2107	100.0	284	13.5	114	5.4	238	11.3	177	8.4	140	6.6	501	23.8	653	31.0
KIVI-STEN	1156	100.0	163	14.1	57	4.9	138	11.9	79	6.8	98	8.5	343	29.7	278	24.0
PUU-TRÄ	813	100.0	113	13.9	55	6.8	89	10.9	93	11.4	41	5.0	118	14.5	304	37.4
TAAJAMA-AL.-TÄTORTSOMR.	1783	100.0	258	14.5	94	5.3	214	12.0	140	7.9	109	6.1	453	25.4	515	28.9
KIVI-STEN	1044	100.0	159	15.2	47	4.5	133	12.7	68	6.5	88	8.4	311	29.8	238	22.8
PUU-TRÄ	629	100.0	92	14.6	45	7.2	73	11.6	68	10.8	20	3.2	104	16.5	227	36.1
*KESKUSTAAJAMA (TKU) - CENTRALTÄTORT (ÄBO)	1736	100.0	253	14.6	92	5.3	208	12.0	133	7.7	108	6.2	447	25.7	495	28.5
KIVI-STEN	1018	100.0	156	15.3	45	4.4	130	12.8	65	6.4	87	8.5	307	30.2	228	22.4
PUU-TRÄ	614	100.0	90	14.7	45	7.3	71	11.6	64	10.4	20	3.3	102	16.6	222	36.2
*LITTCINEN	3	100.0	-	-	1	33.3	-	-	-	-	-	-	1	33.3	1	33.3
KIVI-STEN	3	100.0	-	-	1	33.3	-	-	-	-	-	-	1	33.3	1	33.3
PUU-TRÄ	-	-	-	-	-	-	-	-	-	-	-	-	-	-	-	-
*KAUSELA	-	-	-	-	-	-	-	-	-	-	-	-	-	-	-	-
KIVI-STEN	-	-	-	-	-	-	-	-	-	-	-	-	-	-	-	-
PUU-TRÄ	-	-	-	-	-	-	-	-	-	-	-	-	-	-	-	-
*KESKUSTAAJAMA (KAARINA)- CENTRALT. (S:T KARINS)	15	100.0	1	6.7	-	-	-	-	-	-	-	-	3	20.0	11	73.3
KIVI-STEN	8	100.0	-	-	-	-	-	-	-	-	-	-	2	25.0	6	75.0
PUU-TRÄ	6	100.0	1	16.7	-	-	-	-	-	-	-	-	1	16.7	4	66.7
*JÄKÄRLÄ	9	100.0	2	22.2	1	11.1	1	11.1	2	22.2	1	11.1	-	-	2	22.2
KIVI-STEN	4	100.0	1	25.0	1	25.0	-	-	1	25.0	1	25.0	-	-	-	-
PUU-TRÄ	4	100.0	1	25.0	-	-	1	25.0	1	25.0	-	-	-	-	1	25.0
*KESKUSTAAJAMA (RAISIO)- CENTRALTÄTORT (RESO)	2	100.0	-	-	-	-	-	-	-	-	-	-	1	50.0	1	50.0
KIVI-STEN	2	100.0	-	-	-	-	-	-	-	-	-	-	1	50.0	1	50.0
PUU-TRÄ	-	-	-	-	-	-	-	-	-	-	-	-	-	-	-	-
MCISIO	4	100.0	1	25.0	-	-	1	25.0	-	-	-	-	-	-	2	50.0
KIVI-STEN	1	100.0	1	100.0	-	-	-	-	-	-	-	-	-	-	-	-
PUU-TRÄ	-	-	-	-	-	-	-	-	-	-	-	-	-	-	-	-
*KUNINKOJA	-	-	-	-	-	-	-	-	-	-	-	-	-	-	-	-
KIVI-STEN	-	-	-	-	-	-	-	-	-	-	-	-	-	-	-	-
PUU-TRÄ	-	-	-	-	-	-	-	-	-	-	-	-	-	-	-	-
PAATTINEN KK	14	100.0	1	7.1	-	-	4	28.6	5	35.7	-	-	1	7.1	3	21.4
KIVI-STEN	8	100.0	1	12.5	-	-	3	37.5	2	25.0	-	-	-	-	2	25.0
PUU-TRÄ	5	100.0	-	-	-	-	1	20.0	3	60.0	-	-	1	20.0	-	-
PARJAVALLA	221	100.0	49	22.2	15	6.8	24	10.9	13	5.9	9	4.1	81	36.7	30	13.6
KIVI-STEN	106	100.0	13	12.3	8	7.5	15	14.2	6	5.7	8	7.5	45	42.5	11	10.4
PUU-TRÄ	91	100.0	34	37.4	5	5.5	9	9.9	7	7.7	1	1.1	23	25.3	12	13.2
TAAJAMA-AL.-TÄTORTSOMR.	185	100.0	39	21.1	15	8.1	21	11.4	8	4.3	8	4.3	73	39.5	21	11.4
KIVI-STEN	94	100.0	12	12.8	8	8.5	14	14.9	3	3.2	7	7.4	41	43.6	9	9.6
PUU-TRÄ	70	100.0	25	35.7	5	7.1	7	10.0	5	7.1	1	1.4	21	30.0	6	8.6
*KESKUSTAAJ. (HARJAV.)- CENTRALTÄTORT	168	100.0	35	20.8	11	6.5	18	10.7	7	4.2	7	4.2	70	41.7	20	11.9
KIVI-STEN	90	100.0	12	13.3	6	6.7	13	14.4	3	3.3	7	7.8	40	44.4	9	10.0
PUU-TRÄ	59	100.0	22	37.3	3	5.1	5	8.5	4	6.8	-	-	19	32.2	6	10.2

(Jatk. — Forts. — Cont.)

Alue, rakennusten lukumäärä rakennusaine Område, antal byggnader, byggnadsmaterial	Kaikki raken- nukset Alla bygg- nader		Asuinrakennukset — Bostadsbyggnader											
	Yhteensä Inalles	%	Yhteensä Inalles		Yhteensä Inalles		Yhteensä Inalles		Yhteensä Inalles		Yhteensä Inalles		Yhteensä Inalles	
			%	%	%	%	%	%	%	%	%	%	%	
			Varsinaiset asuinrakennukset				Egentliga bostadsbyggnader				Asuntoja- rakennukset Internat- byggnader			
					1—2 huoneis- ton talot 1—2 bostäders hus		Rivitalot Radhus		Muut Övriga					
PIRKKALA-VINNARI	727	100.0	712	100.0	711	99.9	687	96.5	15	2.1	9	1.3	1	0.1
KIVI-STEN PUU-TRÄ	87	12.0	85	100.0	84	98.8	74	87.1	7	8.2	3	3.5	1	1.2
	632	86.9	621	100.0	621	100.0	611	98.4	8	1.3	2	0.3	-	-
FAVINKI	69	100.0	67	100.0	67	100.0	66	98.5	1	1.5	-	-	-	-
KIVI-STEN PUU-TRÄ	7	10.1	5	100.0	5	100.0	4	80.0	1	20.0	-	-	-	-
	60	87.0	60	100.0	60	100.0	60	100.0	-	-	-	-	-	-
HUITTINEN	2739	100.0	2487	100.0	2483	99.8	2395	96.3	37	1.5	51	2.1	4	0.2
KIVI-STEN PUU-TRÄ	280	10.2	191	100.0	191	100.0	143	74.9	11	5.8	37	19.4	-	-
	2414	88.1	2287	100.0	2283	99.8	2243	98.1	26	1.1	14	0.6	4	0.2
TAAJAMA-AL.-TÄTORTSOMR.	1301	100.0	1131	100.0	1127	99.6	1046	92.5	32	2.8	49	4.3	4	0.4
KIVI-STEN PUU-TRÄ	223	17.1	153	100.0	153	100.0	110	71.9	7	4.6	36	23.5	-	-
	1055	81.1	974	100.0	970	99.6	932	95.7	25	2.6	13	1.3	4	0.4
LAUTTAKYLÄ	1301	100.0	1131	100.0	1127	99.6	1046	92.5	32	2.8	49	4.3	4	0.4
KIVI-STEN PUU-TRÄ	223	17.1	153	100.0	153	100.0	110	71.9	7	4.6	36	23.5	-	-
	1055	81.1	974	100.0	970	99.6	932	95.7	25	2.6	13	1.3	4	0.4
IKAALINEN	2458	100.0	2231	100.0	2230	100.0	2162	96.9	30	1.3	38	1.7	1	-
KIVI-STEN PUU-TRÄ	262	10.7	188	100.0	188	100.0	143	76.1	18	9.6	27	14.4	-	-
	2182	88.8	2037	100.0	2036	100.0	2013	98.8	12	0.6	11	0.5	1	-
TAAJAMA-AL.-TÄTORTSOMR.	793	100.0	683	100.0	682	99.9	621	90.9	29	4.2	32	4.7	1	0.1
KIVI-STEN PUU-TRÄ	185	23.3	137	100.0	137	100.0	96	70.1	17	12.4	24	17.5	-	-
	601	75.8	544	100.0	543	99.8	523	96.1	12	2.2	8	1.5	1	0.2
KESKUSTA AJAMA - CENTRALTÄTORT	659	100.0	573	100.0	572	99.8	513	89.5	29	5.1	30	5.2	1	0.2
KIVI-STEN PUU-TRÄ	172	26.1	131	100.0	131	100.0	91	69.5	17	13.0	23	17.6	-	-
	482	73.1	441	100.0	440	99.8	421	95.5	12	2.7	7	1.6	1	0.2
KILVAKKALA	134	100.0	110	100.0	110	100.0	108	98.2	-	-	2	1.8	-	-
KIVI-STEN PUU-TRÄ	13	9.7	6	100.0	6	100.0	5	83.3	-	-	1	16.7	-	-
	119	88.8	103	100.0	103	100.0	102	99.0	-	-	1	1.0	-	-
KANKAANPÄÄ	3152	100.0	2912	100.0	2908	99.9	2759	94.7	62	2.1	87	3.0	4	0.1
KIVI-STEN PUU-TRÄ	490	15.5	394	100.0	392	99.5	310	78.7	30	7.6	52	13.2	2	0.5
	2635	83.6	2506	100.0	2504	99.9	2437	97.2	32	1.3	35	1.4	2	0.1
TAAJAMA-AL.-TÄTORTSOMR.	1547	100.0	1387	100.0	1383	99.7	1267	91.3	56	4.0	60	4.3	4	0.3
KIVI-STEN PUU-TRÄ	426	27.5	339	100.0	337	99.4	259	76.4	29	8.6	49	14.5	2	0.6
	1106	71.5	1044	100.0	1042	99.8	1004	96.2	27	2.6	11	1.1	2	0.2
KESKUSTA AJAMA - CENTRALTÄTORT	1327	100.0	1183	100.0	1179	99.7	1063	89.9	56	4.7	60	5.1	4	0.3
KIVI-STEN PUU-TRÄ	393	29.6	314	100.0	312	99.4	234	74.5	29	9.2	49	15.6	2	0.6
	919	69.3	865	100.0	863	99.8	825	95.4	27	3.1	11	1.3	2	0.2
NIINISALO	140	100.0	130	100.0	130	100.0	130	100.0	-	-	-	-	-	-
KIVI-STEN PUU-TRÄ	26	18.6	22	100.0	22	100.0	22	100.0	-	-	-	-	-	-
	114	81.4	108	100.0	108	100.0	108	100.0	-	-	-	-	-	-
VENESJÄRVI	80	100.0	74	100.0	74	100.0	74	100.0	-	-	-	-	-	-
KIVI-STEN PUU-TRÄ	7	8.8	3	100.0	3	100.0	3	100.0	-	-	-	-	-	-
	73	91.3	71	100.0	71	100.0	71	100.0	-	-	-	-	-	-
KOKEMÄKI-KUMU	3327	100.0	2995	100.0	2996	99.9	2921	97.4	44	1.5	31	1.0	3	0.1
KIVI-STEN PUU-TRÄ	247	7.4	144	100.0	141	97.9	101	70.1	20	13.9	20	13.9	3	2.1
	3042	91.4	2846	100.0	2846	100.0	2812	98.8	24	0.8	10	0.4	-	-
TAAJAMA-AL.-TÄTORTSOMR.	1323	100.0	1151	100.0	1150	99.9	1082	94.0	38	3.3	30	2.6	1	0.1
KIVI-STEN PUU-TRÄ	188	14.2	113	100.0	112	99.1	73	64.6	19	16.8	20	17.7	1	0.9
	1120	84.7	1036	100.0	1036	100.0	1008	97.3	19	1.8	9	0.9	-	-
PAISTILA	112	100.0	103	100.0	103	100.0	102	99.0	1	1.0	-	-	-	-
KIVI-STEN PUU-TRÄ	7	6.3	4	100.0	4	100.0	4	100.0	-	-	-	-	-	-
	104	92.9	99	100.0	99	100.0	98	99.0	1	1.0	-	-	-	-

(Jatk. -- Forts. --- Cont.)

Alue, rakennusten lukumäärä, rakennusaine Område, antal byggnader, byggnadsmaterial	Muut rakennukset -- Övriga byggnader															
	Yhteensä Inalles		Myymälä-, majoitus-, ravitsemis- rakenn. Butiks- e.d. byggnader		Hoitoalan rakennukset Vårdbyggnader		Toimisto- ja hallintorak. Kontors- och förvaltn. byggnader		Kokoontu- misraken- nukset Samlings- lokalbyggnader		Opetus- rakennukset Undervis- ningsbygg- nader		Teollisuus- rakennukset Industri- byggnader		Muut ra- kennukset Övriga byggnader	
		%		%		%		%		%		%		%		%
PIRKKALA-VINNARI	15	100.0	4	26.7	2	13.3	3	20.0	1	6.7	1	6.7	3	20.0	1	6.7
KIVI-STEN	2	100.0	-	-	-	-	1	50.0	-	-	-	-	1	50.0	-	-
PUU-TRÄ	11	100.0	3	27.3	2	18.2	2	18.2	1	9.1	1	9.1	2	18.2	-	-
HAVINKI	2	100.0	-	-	2	100.0	-	-	-	-	-	-	-	-	-	-
KIVI-STEN	2	100.0	-	-	2	100.0	-	-	-	-	-	-	-	-	-	-
PUU-TRÄ	-	-	-	-	-	-	-	-	-	-	-	-	-	-	-	-
HUITTINEN	252	100.0	57	22.6	7	2.8	22	8.7	17	6.7	21	8.3	79	31.3	45	19.4
KIVI-STEN	89	100.0	22	24.7	5	5.6	12	13.5	3	3.4	6	6.7	25	28.1	16	18.0
PUU-TRÄ	127	100.0	29	22.8	2	1.6	9	7.1	13	10.2	15	11.8	34	26.8	25	19.7
TAAJAMA-AL.-TÄTORTSOMR.	170	100.0	50	29.4	6	3.5	16	9.4	9	5.3	13	7.6	47	27.6	25	17.1
KIVI-STEN	70	100.0	21	30.0	4	5.7	10	14.3	2	2.9	5	7.1	16	22.9	12	17.1
PUU-TRÄ	81	100.0	26	32.1	2	2.5	5	6.2	6	7.4	8	9.9	22	27.2	12	14.8
LAUTTAKYLÄ	170	100.0	50	29.4	6	3.5	16	9.4	9	5.3	13	7.6	47	27.6	29	17.1
KIVI-STEN	70	100.0	21	30.0	4	5.7	10	14.3	2	2.9	5	7.1	16	22.9	12	17.1
PUU-TRÄ	81	100.0	26	32.1	2	2.5	5	6.2	6	7.4	8	9.9	22	27.2	12	14.8
IKAALINEN	227	100.0	63	27.8	11	4.8	20	8.8	14	6.2	25	11.0	45	19.8	45	21.6
KIVI-STEN	74	100.0	13	17.6	7	9.5	9	12.2	2	2.7	8	10.8	19	25.7	16	21.6
PUU-TRÄ	145	100.0	50	34.5	4	2.8	11	7.6	11	7.6	17	11.7	22	15.2	30	20.7
TAAJAMA-AL.-TÄTORTSOMR.	110	100.0	30	27.3	9	8.2	11	10.0	6	5.5	8	7.3	19	17.3	27	24.5
KIVI-STEN	48	100.0	11	22.9	7	14.6	5	10.4	1	2.1	5	10.4	10	20.8	9	18.8
PUU-TRÄ	57	100.0	19	33.3	2	3.5	6	10.5	5	8.8	3	5.3	6	10.5	16	28.1
KESKUSTA AJAMA - CENTRALTÄTORT	86	100.0	25	29.1	8	9.3	9	10.5	4	4.7	6	7.0	14	16.3	20	23.3
KIVI-STEN	41	100.0	8	19.5	6	14.6	5	12.2	1	2.4	4	9.8	8	19.5	9	22.0
PUU-TRÄ	41	100.0	17	41.5	2	4.9	4	9.8	3	7.3	2	4.9	3	7.3	10	24.4
KILVAKKALA	24	100.0	5	20.8	1	4.2	2	8.3	2	8.3	2	8.3	5	20.8	7	29.2
KIVI-STEN	7	100.0	3	42.9	1	14.3	-	-	-	-	1	14.3	2	28.6	-	-
PUU-TRÄ	16	100.0	2	12.5	-	-	2	12.5	2	12.5	1	6.3	3	18.8	6	37.5
KANKAANPÄÄ	240	100.0	57	23.8	9	3.8	18	7.5	9	3.8	21	8.8	76	31.7	50	20.8
KIVI-STEN	96	100.0	18	18.8	7	7.3	11	11.5	4	4.2	5	5.4	31	32.3	16	16.7
PUU-TRÄ	129	100.0	33	25.6	2	1.6	7	5.4	5	3.9	12	9.3	43	33.3	27	20.9
TAAJAMA-AL.-TÄTORTSOMR.	160	100.0	44	27.5	8	5.0	12	7.5	7	4.4	14	8.8	47	29.4	28	17.5
KIVI-STEN	87	100.0	18	20.7	7	8.0	11	12.6	4	4.6	8	9.2	27	31.0	12	13.8
PUU-TRÄ	62	100.0	21	33.9	1	1.6	1	1.6	3	4.8	6	9.7	19	30.6	11	17.7
KESKUSTA AJAMA - CENTRALTÄTORT	144	100.0	37	25.7	8	5.6	11	7.6	5	3.5	12	8.3	43	29.9	28	19.4
KIVI-STEN	79	100.0	18	22.8	7	8.9	10	12.7	2	2.5	6	7.6	24	30.4	12	15.2
PUU-TRÄ	54	100.0	14	25.9	1	1.9	1	1.9	3	5.6	6	11.1	18	33.3	11	20.4
NIINISALO	10	100.0	5	50.0	-	-	1	10.0	2	20.0	1	10.0	1	10.0	-	-
KIVI-STEN	4	100.0	-	-	-	-	1	25.0	2	50.0	1	25.0	-	-	-	-
PUU-TRÄ	6	100.0	5	83.3	-	-	-	-	-	-	-	-	1	16.7	-	-
VENESJÄRVI	6	100.0	2	33.3	-	-	-	-	-	-	1	16.7	3	50.0	-	-
KIVI-STEN	4	100.0	-	-	-	-	-	-	-	-	1	25.0	3	75.0	-	-
PUU-TRÄ	2	100.0	2	100.0	-	-	-	-	-	-	-	-	-	-	-	-
KOKEPÄKI-KUMU	328	100.0	52	15.9	6	1.8	32	9.8	20	6.1	40	12.2	78	23.8	100	30.5
KIVI-STEN	103	100.0	10	9.7	3	2.9	13	12.6	6	5.8	6	5.8	33	32.0	32	31.1
PUU-TRÄ	196	100.0	39	19.9	2	1.0	19	9.7	12	6.1	32	16.3	37	18.9	55	28.1
TAAJAMA-AL.-TÄTORTSOMR.	172	100.0	34	19.8	5	2.9	21	12.2	11	6.4	11	6.4	44	25.6	46	26.7
KIVI-STEN	75	100.0	10	13.3	2	2.7	10	13.3	5	6.7	3	4.0	23	30.7	22	29.3
PUU-TRÄ	84	100.0	24	28.6	2	2.4	11	13.1	5	6.0	7	8.3	17	20.2	18	21.4
PAISTILA	9	100.0	-	-	-	-	-	-	-	-	-	-	4	44.4	5	55.6
KIVI-STEN	3	100.0	-	-	-	-	-	-	-	-	-	-	2	66.7	1	33.3
PUU-TRÄ	5	100.0	-	-	-	-	-	-	-	-	-	-	1	20.0	4	80.0

(Jatk. — Forts. — Cont.)

Alue, rakennusten lukumäärä rakennusaine Område, antal byggnader, byggnadsmaterial	Kaikki raken- nukset Alla bygg- nader		Asuinrakennukset — Bostadsbyggnader											
	Yhteensä Inalles	%	Yhteensä Inalles		Yhteensä Inalles		Yhteensä Inalles		Yhteensä Inalles		Yhteensä Inalles		Yhteensä Inalles	
			%	%	%	%	%	%	%	%	%	%	%	
			Varsinaiset asuinrakennukset				Egentliga bostadsbyggnader				Asuntola- rakennukset Internat- byggnader			
					1—2 huoneis- ton talot 1—2 bostäders hus		Rivitalot Radhus		Muut Övriga					
PEIPOHJA	494	100.0	432	100.0	431	99.8	410	94.9	14	3.2	7	1.6	1	0.2
KIVI-STEN PUU-TRÄ	71	14.4	45	100.0	44	97.8	28	62.2	11	24.4	5	11.1	1	2.2
	418	84.6	387	100.0	387	100.0	382	98.7	3	0.8	2	0.5	-	-
RISTE	101	100.0	82	100.0	82	100.0	80	97.6	1	1.2	1	1.2	-	-
KIVI-STEN PUU-TRÄ	9	8.9	2	100.0	2	100.0	2	100.0	-	-	-	-	-	-
	92	91.1	80	100.0	80	100.0	78	97.5	1	1.3	1	1.3	-	-
TULKKILA	616	100.0	534	100.0	534	100.0	490	91.8	22	4.1	22	4.1	-	-
KIVI-STEN PUU-TRÄ	101	16.4	62	100.0	62	100.0	39	62.9	8	12.9	15	24.2	-	-
	506	82.1	470	100.0	470	100.0	450	95.7	14	3.0	6	1.3	-	-
LOIMAA	1642	100.0	1440	100.0	1438	99.9	1336	92.8	27	1.9	75	5.2	2	0.1
KIVI-STEN PUU-TRÄ	267	16.3	178	100.0	176	98.9	118	66.3	7	3.9	51	28.7	2	1.1
	1351	82.3	1256	100.0	1256	100.0	1212	96.5	20	1.6	24	1.9	-	-
TAAJAMA-AL.-TÄTORTSOMR.	1460	100.0	1274	100.0	1272	99.8	1172	92.0	26	2.0	74	5.8	2	0.2
KIVI-STEN PUU-TRÄ	249	17.1	170	100.0	168	98.8	111	65.3	7	4.1	50	29.4	2	1.2
	1188	81.4	1098	100.0	1098	100.0	1055	96.1	19	1.7	24	2.2	-	-
*KESKUSTAAJAMA (LOIMAA) CENTRALTÄTORT	1460	100.0	1274	100.0	1272	99.8	1172	92.0	26	2.0	74	5.8	2	0.2
KIVI-STEN PUU-TRÄ	249	17.1	170	100.0	168	98.8	111	65.3	7	4.1	50	29.4	2	1.2
	1188	81.4	1098	100.0	1098	100.0	1055	96.1	19	1.7	24	2.2	-	-
NAANTALI-NÄDENDAL	1572	100.0	1370	100.0	1358	99.1	1214	88.6	45	3.3	99	7.2	12	0.5
KIVI-STEN PUU-TRÄ	346	22.0	247	100.0	245	99.2	145	58.7	29	11.7	71	28.7	2	0.8
	1204	76.6	1120	100.0	1111	99.2	1068	95.4	16	1.4	27	2.4	5	0.8
TAAJAMA-AL.-TÄTORTSOMR.	1259	100.0	1089	100.0	1083	99.4	943	86.6	44	4.0	96	8.8	6	0.6
KIVI-STEN PUU-TRÄ	310	24.6	221	100.0	219	99.1	122	55.2	29	13.1	68	30.8	2	0.9
	932	74.0	866	100.0	862	99.5	820	94.7	15	1.7	27	3.1	4	0.5
*KESKUSTAAJ. (NAANTALI)- CENTRALTÄTORT (NÄDENDAL)	1017	100.0	918	100.0	916	99.8	788	85.8	37	4.0	91	9.9	2	0.2
KIVI-STEN PUU-TRÄ	236	23.2	193	100.0	192	99.5	103	53.4	24	12.4	65	33.7	1	0.5
	770	75.7	723	100.0	722	99.9	684	94.6	13	1.8	25	3.5	1	0.1
SATAHA-IMATRAN VOINA - HAMNEN	80	100.0	21	100.0	18	85.7	9	42.9	6	28.6	3	14.3	3	14.3
KIVI-STEN PUU-TRÄ	52	65.0	10	100.0	9	90.0	2	20.0	4	40.0	3	30.0	1	10.0
	24	30.0	11	100.0	9	81.8	7	63.6	2	18.2	-	-	2	18.2
KULTARANTA	149	100.0	139	100.0	138	99.3	135	97.1	1	0.7	2	1.4	1	0.7
KIVI-STEN PUU-TRÄ	20	13.4	18	100.0	18	100.0	17	94.4	1	5.6	-	-	-	-
	127	85.2	121	100.0	120	99.2	118	97.5	-	-	2	1.7	1	0.8
*KAANAA	13	100.0	11	100.0	11	100.0	11	100.0	-	-	-	-	-	-
KIVI-STEN PUU-TRÄ	2	15.4	-	-	-	-	-	-	-	-	-	-	-	-
	11	84.6	11	100.0	11	100.0	11	100.0	-	-	-	-	-	-
PARAINEN-PARGAS	3221	100.0	2867	100.0	2861	99.8	2721	94.9	57	2.0	83	2.9	6	0.2
KIVI-STEN PUU-TRÄ	401	12.4	261	100.0	258	98.9	171	65.5	27	10.3	60	23.0	3	1.1
	2783	86.4	2596	100.0	2593	99.9	2540	97.8	30	1.2	23	0.9	3	0.1
TAAJAMA-AL.-TÄTORTSOMR.	2059	100.0	1825	100.0	1820	99.7	1703	93.3	41	2.2	76	4.2	5	0.3
KIVI-STEN PUU-TRÄ	311	15.1	201	100.0	198	98.5	117	58.2	22	10.9	59	29.4	3	1.5
	1726	83.8	1618	100.0	1616	99.9	1580	97.7	19	1.2	17	1.1	2	0.1
KESKUSTAAJAMA - CENTRALTÄTORT	2059	100.0	1825	100.0	1820	99.7	1703	93.3	41	2.2	76	4.2	5	0.3
KIVI-STEN PUU-TRÄ	311	15.1	201	100.0	198	98.5	117	58.2	22	10.9	59	29.4	3	1.5
	1726	83.8	1618	100.0	1616	99.9	1580	97.7	19	1.2	17	1.1	2	0.1
PARKANO	2278	100.0	2044	100.0	2044	100.0	1563	96.0	42	2.1	39	1.9	-	-
KIVI-STEN PUU-TRÄ	264	11.6	190	100.0	190	100.0	146	76.8	19	10.0	25	13.2	-	-
	1963	86.2	1849	100.0	1849	100.0	1813	98.1	22	1.2	14	0.8	-	-
TAAJAMA-AL.-TÄTORTSOMR.	910	100.0	806	100.0	806	100.0	730	90.6	41	5.1	35	4.3	-	-
KIVI-STEN PUU-TRÄ	192	21.1	139	100.0	139	100.0	97	69.8	19	13.7	23	16.5	-	-
	705	77.5	665	100.0	665	100.0	631	94.9	22	3.3	12	1.8	-	-

(Jatk. — Forts. — Cont.)

Alue, rakennusten lukumäärä, rakennusaine Område, antal byggnader, byggnadsmaterial	Muut rakennukset — Övriga byggnader															
	Yhteensä Inalles		Myymäla- majoitus- ravitsemis- rakenn. Butiks- e.d. byggnader		Hoitoalan rakennukset Vårdbyggnader		Toimisto- ja hallintorak. Kontors- och förvaltn. byggnader		Kokoontu- misraken- nukset Samlings- lokalbyggnader		Opetus- rakennukset Undervis- ningsbyggnader		Teollisuus- rakennukset Industri- byggnader		Muut ra- kennukset Övriga byggnader	
		%		%		%		%		%		%		%		%
PEIPCHJA	62	100.0	8	12.9	2	3.2	6	9.7	2	3.2	5	8.1	26	41.9	13	21.0
KIVI-STEN	26	100.0	1	3.8	-	-	3	11.5	-	-	1	3.8	16	61.5	5	19.2
PUU-TRÄ	31	100.0	7	22.6	1	3.2	3	9.7	2	6.5	3	9.7	9	29.0	6	19.4
RISTE	19	100.0	2	10.5	1	5.3	2	10.5	-	-	2	10.5	4	21.1	8	42.1
KIVI-STEN	7	100.0	-	-	-	-	1	14.3	-	-	-	-	2	28.6	4	57.1
PUU-TRÄ	12	100.0	2	16.7	1	8.3	1	8.3	-	-	2	16.7	2	16.7	4	33.3
TULKKILA	82	100.0	24	29.3	2	2.4	13	15.9	9	11.0	4	4.9	10	12.2	20	24.4
KIVI-STEN	39	100.0	9	23.1	2	5.1	6	15.4	5	12.8	2	5.1	3	7.7	12	30.8
PUU-TRÄ	36	100.0	15	41.7	-	-	7	19.4	3	8.3	2	5.6	5	13.9	4	11.1
LOIMAA	202	100.0	54	26.7	9	4.5	12	5.9	9	4.5	13	6.4	32	15.8	73	36.1
KIVI-STEN	89	100.0	19	21.3	6	6.7	6	6.7	2	2.2	6	6.7	18	20.2	32	36.0
PUU-TRÄ	95	100.0	33	34.7	3	3.2	5	5.3	6	6.3	6	6.3	11	11.6	31	32.6
TAAJAMA-AL.-TÄTORTSOMR.	186	100.0	51	27.4	9	4.8	12	6.5	9	4.8	13	7.0	27	14.5	65	34.9
KIVI-STEN	79	100.0	16	20.3	6	7.6	6	7.6	2	2.5	6	7.6	15	19.0	28	35.4
PUU-TRÄ	90	100.0	33	36.7	3	3.3	5	5.6	6	6.7	6	6.7	9	10.0	28	31.1
*KESKUSTAAJAMA (LOIMAA) CENTRALTÄTORT	186	100.0	51	27.4	9	4.8	12	6.5	9	4.8	13	7.0	27	14.5	65	34.9
KIVI-STEN	79	100.0	16	20.3	6	7.6	6	7.6	2	2.5	6	7.6	15	19.0	28	35.4
PUU-TRÄ	90	100.0	33	36.7	3	3.3	5	5.6	6	6.7	6	6.7	9	10.0	28	31.1
NAANTALI-NÄDENDAL	202	100.0	32	15.8	11	5.4	22	10.9	15	7.4	11	5.4	62	30.7	49	24.3
KIVI-STEN	99	100.0	8	8.1	4	4.0	15	15.2	5	5.1	8	8.1	41	41.4	18	18.2
PUU-TRÄ	84	100.0	22	26.2	5	6.0	6	7.1	10	11.9	3	3.6	19	22.6	19	22.6
TAAJAMA-AL.-TÄTORTSOMR.	170	100.0	30	17.6	11	6.5	20	11.8	10	5.9	10	5.9	56	32.9	33	19.4
KIVI-STEN	89	100.0	8	9.0	4	4.5	15	16.9	3	3.4	7	7.9	38	42.7	14	15.7
PUU-TRÄ	66	100.0	20	30.3	5	7.6	4	6.1	7	10.6	3	4.5	16	24.2	11	16.7
*KESKUSTAAJ. (NAANTALI)- CENTRALTÄTORT (NÄDENDAL)	99	100.0	27	27.3	9	9.1	10	10.1	5	9.1	5	9.1	20	20.2	15	15.2
KIVI-STEN	43	100.0	7	16.3	4	9.3	6	14.0	3	7.0	6	14.0	10	23.3	7	16.3
PUU-TRÄ	47	100.0	18	38.3	4	8.5	3	6.4	6	12.8	3	6.4	9	19.1	4	8.5
SATAMA-IMATRAN VOIMA - HAMNEN	59	100.0	3	5.1	2	3.4	9	15.3	-	-	-	-	32	54.2	13	22.0
KIVI-STEN	42	100.0	1	2.4	-	-	8	19.0	-	-	-	-	27	64.3	6	14.3
PUU-TRÄ	13	100.0	2	15.4	1	7.7	1	7.7	-	-	-	-	4	30.8	5	38.5
KULTARANTA	10	100.0	-	-	-	-	-	-	1	10.0	1	10.0	3	30.0	5	50.0
KIVI-STEN	2	100.0	-	-	-	-	-	-	-	-	1	50.0	-	-	1	50.0
PUU-TRÄ	6	100.0	-	-	-	-	-	-	1	16.7	-	-	3	50.0	2	33.3
*KAANAA	2	100.0	-	-	-	-	1	50.0	-	-	-	-	1	50.0	-	-
KIVI-STEN	2	100.0	-	-	-	-	1	50.0	-	-	-	-	1	50.0	-	-
PUU-TRÄ	-	-	-	-	-	-	-	-	-	-	-	-	-	-	-	-
PARAINEN-PARGAS	354	100.0	67	18.9	20	5.6	25	7.1	36	10.2	20	5.6	99	28.0	87	24.6
KIVI-STEN	140	100.0	13	9.3	11	7.9	13	9.3	6	4.3	12	8.6	59	42.1	26	18.6
PUU-TRÄ	187	100.0	54	28.9	8	4.3	12	6.4	28	15.0	8	4.3	32	17.1	45	24.1
TAAJAMA-AL.-TÄTORTSOMR.	234	100.0	35	15.0	9	3.8	19	8.1	26	11.1	12	5.1	73	31.2	60	25.6
KIVI-STEN	110	100.0	11	10.0	2	1.8	12	10.9	6	5.5	9	8.2	48	43.6	22	20.0
PUU-TRÄ	108	100.0	24	22.2	6	5.6	7	6.5	19	17.6	3	2.8	23	21.3	26	24.1
KESKUSTAAJAMA - CENTRALTÄTORT	234	100.0	35	15.0	9	3.8	19	8.1	26	11.1	12	5.1	73	31.2	60	25.6
KIVI-STEN	110	100.0	11	10.0	2	1.8	12	10.9	6	5.5	9	8.2	48	43.6	22	20.0
PUU-TRÄ	108	100.0	24	22.2	6	5.6	7	6.5	19	17.6	3	2.8	23	21.3	26	24.1
PARKANO	234	100.0	42	17.9	11	4.7	18	7.7	15	6.4	18	7.7	45	19.2	85	36.3
KIVI-STEN	74	100.0	14	18.9	6	8.1	7	9.5	2	2.7	8	10.8	23	31.1	14	18.9
PUU-TRÄ	114	100.0	26	22.8	4	3.5	11	9.6	13	11.4	10	8.8	18	15.8	32	28.1
TAAJAMA-AL.-TÄTORTSOMR.	104	100.0	26	25.0	9	8.7	10	9.6	10	9.6	9	8.7	19	18.3	21	20.2
KIVI-STEN	53	100.0	14	26.4	5	9.4	7	13.2	2	3.8	5	9.4	14	26.4	6	11.3
PUU-TRÄ	40	100.0	11	27.5	3	7.5	3	7.5	8	20.0	4	10.0	4	10.0	7	17.5

(Jatk. — Forts. — Cont.)

Alue, rakennusten lukumäärä rakennusaine Område, antal byggnader, byggnadsmaterial	Kaikki raken- nukset Alla bygg- nader		Asuinrakennukset — Bostadsbyggnader											
	Yhteensä Inalles	%	Yhteensä Inalles		%		Varsinaiset asuinrakennukset — Egentliga bostadsbyggnader						Asuntola- rakennukset Internat- byggnader	
							1—2 huoneis- ton talot 1—2 bostäders hus		Rivitalot Radhus		Muut Övriga			
KIRKONKYLÄ — KYRKBY	910	100.0	806	100.0	806	100.0	730	90.6	41	5.1	35	4.3	-	-
KIVI-STEN PUU-TRÄ	192 705	21.1 77.5	139 665	100.0 100.0	139 665	100.0 100.0	97 631	69.8 94.9	19 22	13.7 3.3	23 12	16.5 1.8	-	-
<u>PERI-BJÖRNEBORG</u>	14292	100.0	12984	100.0	12969	99.9	11590	89.3	450	3.5	929	7.2	15	0.1
KIVI-STEN PUU-TRÄ	1878 12310	13.1 86.1	1261 11700	100.0 100.0	1251 11695	99.2 100.0	647 10522	51.3 93.4	99 350	7.9 3.0	505 423	40.0 3.6	10 5	0.8 -
TAAJAMA-AL.—TÄTORTSOMR.	11521	100.0	10456	100.0	10448	99.9	9105	87.1	426	4.1	917	8.8	8	0.1
KIVI-STEN PUU-TRÄ	1688 9758	14.7 84.7	1135 9302	100.0 100.0	1131 9298	99.6 100.0	543 8544	47.8 91.9	85 340	7.5 3.7	503 414	44.3 4.5	4 4	0.4 -
*KESKUSTAAJAMA (PORI) — CENTRAL TÄTORT (BJÖRNEB.)	8952	100.0	8093	100.0	8085	99.9	6890	85.1	372	4.6	823	10.2	8	0.1
KIVI-STEN PUU-TRÄ	1446 7452	16.2 83.2	965 7112	100.0 100.0	961 7108	99.6 99.9	435 6440	45.1 90.6	66 305	6.8 4.3	460 363	47.7 5.1	4 4	0.4 0.1
MÄNTYLUOTO	126	100.0	91	100.0	91	100.0	72	79.1	3	3.3	16	17.6	-	-
KIVI-STEN PUU-TRÄ	21 100	16.7 79.4	9 82	100.0 100.0	9 82	100.0 100.0	2 70	22.2 85.4	- 3	- 3.7	7 9	77.8 11.0	-	-
REPCSAARI	303	100.0	264	100.0	264	100.0	227	86.0	5	1.9	32	12.1	-	-
KIVI-STEN PUU-TRÄ	30 270	9.9 89.1	12 252	100.0 100.0	12 252	100.0 100.0	8 219	66.7 86.9	- 5	- 2.0	4 28	33.3 11.1	-	-
ALAKYLÄ	139	100.0	127	100.0	127	100.0	126	99.2	-	-	1	0.8	-	-
KIVI-STEN PUU-TRÄ	6 133	4.3 95.7	4 123	100.0 100.0	4 123	100.0 100.0	4 122	100.0 99.2	- -	- -	1 1	0.8 0.8	-	-
LATTOMERI	141	100.0	133	100.0	133	100.0	133	100.0	-	-	-	-	-	-
KIVI-STEN PUU-TRÄ	6 135	4.3 95.7	5 128	100.0 100.0	5 128	100.0 100.0	5 128	100.0 100.0	- -	- -	- -	- -	-	-
JÄRVIKYLÄ	83	100.0	82	100.0	82	100.0	81	98.8	-	-	1	1.2	-	-
KIVI-STEN PUU-TRÄ	2 81	2.4 97.6	2 80	100.0 100.0	2 80	100.0 100.0	2 79	100.0 98.8	- -	- -	- 1	- 1.3	-	-
KYLÄSAARI	395	100.0	371	100.0	371	100.0	360	97.0	11	3.0	-	-	-	-
KIVI-STEN PUU-TRÄ	32 360	8.1 91.1	26 344	100.0 100.0	26 344	100.0 100.0	26 333	100.0 96.8	- 11	- 3.2	- -	- -	-	-
PIHLAVA	1067	100.0	1007	100.0	1007	100.0	942	93.5	32	3.2	33	3.3	-	-
KIVI-STEN PUU-TRÄ	100 963	9.4 90.3	81 924	100.0 100.0	81 924	100.0 100.0	43 897	53.1 97.1	16 16	19.8 1.7	22 11	27.2 1.2	-	-
*FRIITALA	12	100.0	11	100.0	11	100.0	10	90.9	-	-	1	9.1	-	-
KIVI-STEN PUU-TRÄ	- 12	- 100.0	- 11	- 100.0	- 11	- 100.0	- 10	- 90.9	- -	- -	- 1	- 9.1	-	-
*HARJUNPÄÄ	1	100.0	1	100.0	1	100.0	1	100.0	-	-	-	-	-	-
KIVI-STEN PUU-TRÄ	- 1	- 100.0	- 1	- 100.0	- 1	- 100.0	- 1	- 100.0	- -	- -	- -	- -	-	-
KAANAA	233	100.0	208	100.0	208	100.0	195	93.8	3	1.4	10	4.8	-	-
KIVI-STEN PUU-TRÄ	42 185	18.0 79.4	28 180	100.0 100.0	28 180	100.0 100.0	15 180	53.6 100.0	3 -	10.7 -	10 -	35.7 -	-	-
PAARNCORI	69	100.0	68	100.0	68	100.0	68	100.0	-	-	-	-	-	-
KIVI-STEN PUU-TRÄ	3 66	4.3 95.7	3 65	100.0 100.0	3 65	100.0 100.0	3 65	100.0 100.0	- -	- -	- -	- -	-	-
<u>RAISIC-RESO</u>	3089	100.0	2806	100.0	2806	100.0	2581	92.0	64	2.3	161	5.7	-	-
KIVI-STEN PUU-TRÄ	515 2547	16.7 82.5	396 2400	100.0 100.0	396 2400	100.0 100.0	240 2332	60.6 97.2	41 22	10.4 0.9	115 46	29.0 1.9	-	-
TAAJAMA-AL.—TÄTORTSOMR.	2820	100.0	2571	100.0	2571	100.0	2352	91.5	61	2.4	158	6.1	-	-
KIVI-STEN PUU-TRÄ	492 2303	17.4 81.7	386 2175	100.0 100.0	386 2175	100.0 100.0	233 2110	60.4 97.0	38 22	9.8 1.0	115 43	29.8 2.0	-	-

(Jatk. — Forts. — Cont.)

Alue, rakennusten lukumäärä, rakennusaine Område, antal byggnader, byggnadsmaterial	Muut rakennukset — Övriga byggnader															
	Yhteensä Inalles		Myyvälä- majoitus- ravitsemis- rakenn. Butiks- e.d. byggnader		Hoitoalan rakennukset Vårdbygg- nader		Toimisto- ja hallintorak. Kontors- och förvaltn. byggnader		Kokoontu- misraken- nukset Samlings- lokalbygg- nader		Opetus- rakennukset Undervis- ningsbygg- nader		Teollisuus- rakennukset Industri- byggnader		Muut ra- kennukset Övriga byggnader	
		%		%		%		%		%		%		%		%
KIRKONKYLÄ — KYRKBY	104	100.0	26	25.0	9	8.7	10	9.6	10	9.6	9	8.7	19	18.3	21	20.2
KIVI-STEN	53	100.0	14	26.4	5	9.4	7	13.2	2	3.8	5	9.4	14	26.4	6	11.3
PUU-TRÄ	40	100.0	11	27.5	3	7.5	3	7.5	8	20.0	4	10.0	4	10.0	7	17.5
PORI-BJÖRNEBORG	1308	100.0	319	24.4	60	4.6	118	9.0	80	6.1	70	5.4	327	25.0	334	25.5
KIVI-STEN	617	100.0	106	17.2	35	5.7	69	11.2	28	4.5	44	7.1	181	29.3	154	25.0
PUU-TRÄ	610	100.0	203	33.3	25	4.1	48	7.9	52	8.5	26	4.3	117	19.2	139	22.8
TAAJAMA-AL.—TÄTORTSOMR.	1065	100.0	281	26.4	49	4.6	107	10.0	66	6.2	57	5.4	257	24.1	248	23.3
KIVI-STEN	553	100.0	102	18.4	29	5.2	65	11.8	25	4.5	39	7.1	162	29.3	131	23.7
PUU-TRÄ	456	100.0	169	37.1	20	4.4	42	9.2	41	9.0	18	3.9	74	16.2	52	20.2
*KESKUSTA AJAMA (PORI) — CENTRALTÄTORT (BJÖRNEB.)	859	100.0	223	26.0	43	5.0	79	9.2	51	5.9	46	5.4	206	24.0	211	24.6
KIVI-STEN	481	100.0	89	18.5	28	5.8	50	10.4	20	4.2	33	6.9	141	29.3	120	24.9
PUU-TRÄ	340	100.0	125	36.8	15	4.4	29	8.5	31	9.1	13	3.8	53	15.6	74	21.8
MÄNTYLUOTO	35	100.0	7	20.0	-	-	10	28.6	2	5.7	1	2.9	4	11.4	11	31.4
KIVI-STEN	12	100.0	2	16.7	-	-	5	41.7	-	-	1	8.3	-	-	4	33.3
PUU-TRÄ	18	100.0	4	22.2	-	-	5	27.8	2	11.1	-	-	-	-	7	38.9
REPGSAARI	39	100.0	9	23.1	2	5.1	6	15.4	3	7.7	3	7.7	10	25.6	6	15.4
KIVI-STEN	18	100.0	2	11.1	-	-	6	33.3	1	5.6	1	5.6	7	38.9	1	5.6
PUU-TRÄ	18	100.0	7	38.9	2	11.1	-	-	2	11.1	2	11.1	2	11.1	3	16.7
ALAKYLÄ	12	100.0	5	41.7	2	16.7	2	16.7	1	8.3	1	8.3	1	8.3	-	-
KIVI-STEN	2	100.0	-	-	1	50.0	1	50.0	-	-	-	-	-	-	-	-
PUU-TRÄ	10	100.0	5	50.0	1	10.0	1	10.0	1	10.0	1	10.0	1	10.0	-	-
LATTICMERI	8	100.0	4	50.0	-	-	1	12.5	-	-	1	12.5	2	25.0	-	-
KIVI-STEN	1	100.0	-	-	-	-	-	-	-	-	1	100.0	-	-	-	-
PUU-TRÄ	7	100.0	4	57.1	-	-	1	14.3	-	-	-	-	2	28.6	-	-
JÄRVIKYLÄ	1	100.0	1	100.0	-	-	-	-	-	-	-	-	-	-	-	-
KIVI-STEN	-	-	-	-	-	-	-	-	-	-	-	-	-	-	-	-
PUU-TRÄ	1	100.0	1	100.0	-	-	-	-	-	-	-	-	-	-	-	-
KYLÄSAARI	24	100.0	7	29.2	-	-	3	12.5	2	8.3	-	-	4	16.7	8	33.3
KIVI-STEN	6	100.0	-	-	-	-	-	-	1	16.7	-	-	1	16.7	4	66.7
PUU-TRÄ	16	100.0	7	43.8	-	-	3	18.8	1	6.3	-	-	3	18.8	2	12.5
PIHLAVA	60	100.0	20	33.3	1	1.7	5	8.3	7	11.7	3	5.0	17	28.3	7	11.7
KIVI-STEN	19	100.0	7	36.8	-	-	2	10.5	3	15.8	1	5.3	6	31.6	-	-
PUU-TRÄ	39	100.0	13	33.3	1	2.6	3	7.7	4	10.3	2	5.1	11	28.2	5	12.8
*FRIITALA	1	100.0	-	-	-	-	-	-	-	-	-	-	1	100.0	-	-
KIVI-STEN	-	-	-	-	-	-	-	-	-	-	-	-	-	-	-	-
PUU-TRÄ	1	100.0	-	-	-	-	-	-	-	-	-	-	1	100.0	-	-
*HARJUNPÄÄ	-	-	-	-	-	-	-	-	-	-	-	-	-	-	-	-
KIVI-STEN	-	-	-	-	-	-	-	-	-	-	-	-	-	-	-	-
PUU-TRÄ	-	-	-	-	-	-	-	-	-	-	-	-	-	-	-	-
KAANAA	25	100.0	4	16.0	1	4.0	1	4.0	-	-	2	8.0	12	48.0	5	20.0
KIVI-STEN	14	100.0	2	14.3	-	-	1	7.1	-	-	2	14.3	7	50.0	2	14.3
PUU-TRÄ	5	100.0	2	40.0	1	20.0	-	-	-	-	-	-	1	20.0	1	20.0
PAARNCORI	1	100.0	1	100.0	-	-	-	-	-	-	-	-	-	-	-	-
KIVI-STEN	-	-	-	-	-	-	-	-	-	-	-	-	-	-	-	-
PUU-TRÄ	1	100.0	1	100.0	-	-	-	-	-	-	-	-	-	-	-	-
RAISIO-RESO	283	100.0	31	11.0	11	3.9	32	11.3	16	5.7	17	6.0	95	33.6	81	28.6
KIVI-STEN	119	100.0	12	10.1	7	5.9	12	10.1	4	3.4	11	9.2	56	47.1	17	14.3
PUU-TRÄ	147	100.0	18	12.2	4	2.7	19	12.9	11	7.5	6	4.1	33	22.4	56	38.1
TAAJAMA-AL.—TÄTORTSOMR.	249	100.0	27	10.8	9	3.6	29	11.6	15	6.0	15	6.0	85	34.1	69	27.7
KIVI-STEN	106	100.0	11	10.4	5	4.7	10	9.4	4	3.8	10	9.4	50	47.2	16	15.1
PUU-TRÄ	128	100.0	15	11.7	4	3.1	18	14.1	10	7.8	5	3.9	29	22.7	47	36.7

(Jatk. — Forts. — Cont.)

Alue, rakennusten lukumäärä rakennusaine Område, antal byggnader, byggnadsmaterial	Kaikki raken- nukset Alla bygg- nader		Asuinrakennukset — Bostadsbyggnader											
	Yhteensä Inalles	%	Yhteensä Inalles		Yhteensä Inalles		1—2 huoneis- ton talot 1—2 bostäders hus		Rivitalot Radhus		Muut Övriga		Asuntola- rakennukset Internat- byggnader	
			Yhteensä Inalles	%	Yhteensä Inalles	%	Yhteensä Inalles	%	Yhteensä Inalles	%	Yhteensä Inalles	%	Yhteensä Inalles	%
*KESKUSTAAJAMA (TKU) - CENTRALTÄTORT (ÅBO)	5	100.0	5	100.0	5	100.0	5	100.0	-	-	-	-	-	-
KIVI-STEN PUU-TRÄ	-	-	-	-	-	-	-	-	-	-	-	-	-	-
5	100.0	5	100.0	5	100.0	5	100.0	-	-	-	-	-	-	
*KESKUSTAAJ. (NAANTALI)- CENTRALTÄTORT (NÄCENDAL)	1	100.0	1	100.0	1	100.0	1	100.0	-	-	-	-	-	-
KIVI-STEN PUU-TRÄ	-	-	-	-	-	-	-	-	-	-	-	-	-	-
1	100.0	1	100.0	1	100.0	1	100.0	-	-	-	-	-	-	
*KESKUSTAAJAMA (RAISIO)- CENTRALTÄTORT (RESO)	2018	100.0	1811	100.0	1811	100.0	1612	89.0	53	2.9	146	8.1	-	-
KIVI-STEN PUU-TRÄ	414	20.5	320	100.0	320	100.0	179	55.9	32	10.0	109	34.1	-	-
1581	78.3	1483	100.0	1483	100.0	1426	96.2	20	1.3	37	2.5	-	-	
*KAANAA	504	100.0	484	100.0	484	100.0	471	97.3	3	0.6	10	2.1	-	-
KIVI-STEN PUU-TRÄ	43	8.5	37	100.0	37	100.0	30	81.1	1	2.7	6	16.2	-	-
460	91.3	446	100.0	446	100.0	440	98.7	2	0.4	4	0.9	-	-	
*KUNINKOJA	115	100.0	103	100.0	103	100.0	101	98.1	-	-	2	1.9	-	-
KIVI-STEN PUU-TRÄ	9	7.8	6	100.0	6	100.0	6	100.0	-	-	-	-	-	-
106	92.2	97	100.0	97	100.0	95	97.9	-	-	2	2.1	-	-	
*SCHERSOJA	177	100.0	167	100.0	167	100.0	162	97.0	5	3.0	-	-	-	-
KIVI-STEN PUU-TRÄ	26	14.7	23	100.0	23	100.0	18	78.3	5	21.7	-	-	-	-
150	84.7	143	100.0	143	100.0	143	100.0	-	-	-	-	-	-	
RAUMA-RAUMO	4217	100.0	3629	100.0	3613	99.6	2856	78.7	206	5.7	551	15.2	16	0.4
KIVI-STEN PUU-TRÄ	651	15.4	433	100.0	426	98.4	120	27.7	37	8.5	269	62.1	7	1.6
3518	83.4	3193	100.0	3184	99.7	2736	85.7	169	5.3	279	8.7	9	0.3	
TAAJAMA-AL.-TÄTORTSOMR.	4022	100.0	3484	100.0	3468	99.5	2725	78.2	194	5.6	549	15.8	16	0.5
KIVI-STEN PUU-TRÄ	628	15.6	426	100.0	419	98.4	117	27.5	34	8.0	268	62.9	7	1.6
3351	83.3	3055	100.0	3046	99.7	2608	85.4	160	5.2	278	9.1	9	0.3	
KESKUSTAAJAMA - CENTRALTÄTORT	4009	100.0	3478	100.0	3462	99.5	2719	78.2	194	5.6	549	15.8	16	0.5
KIVI-STEN PUU-TRÄ	626	15.6	426	100.0	419	98.4	117	27.5	34	8.0	268	62.9	7	1.6
3340	83.3	3049	100.0	3040	99.7	2602	85.3	160	5.2	278	9.1	5	0.3	
*KAARC	4	100.0	4	100.0	4	100.0	4	100.0	-	-	-	-	-	-
KIVI-STEN PUU-TRÄ	-	-	-	-	-	-	-	-	-	-	-	-	-	-
4	100.0	4	100.0	4	100.0	4	100.0	-	-	-	-	-	-	
*KORTELA	3	100.0	2	100.0	2	100.0	2	100.0	-	-	-	-	-	-
KIVI-STEN PUU-TRÄ	1	33.3	-	-	-	-	-	-	-	-	-	-	-	-
2	66.7	2	100.0	2	100.0	2	100.0	-	-	-	-	-	-	
*UCTILA	6	100.0	-	-	-	-	-	-	-	-	-	-	-	-
KIVI-STEN PUU-TRÄ	1	16.7	-	-	-	-	-	-	-	-	-	-	-	-
5	83.3	-	-	-	-	-	-	-	-	-	-	-	-	
SALO	3693	100.0	3276	100.0	3270	99.8	2874	87.7	126	3.8	270	8.2	6	0.2
KIVI-STEN PUU-TRÄ	598	16.2	397	100.0	394	99.2	203	51.1	47	11.8	144	36.3	3	0.8
3063	82.9	2867	100.0	2864	99.9	2660	92.8	79	2.8	125	4.4	3	0.1	
TAAJAMA-AL.-TÄTORTSOMR.	3078	100.0	2712	100.0	2706	99.8	2323	85.7	121	4.5	262	9.7	6	0.2
KIVI-STEN PUU-TRÄ	558	18.1	374	100.0	371	99.2	186	49.7	46	12.3	139	37.2	3	0.8
2494	81.0	2328	100.0	2325	99.9	2128	91.4	75	3.2	122	5.2	3	0.1	
*KESKUSTAAJAMA (SALO) - CENTRALTÄTORT	2718	100.0	2368	100.0	2364	99.8	1986	83.9	120	5.1	258	10.9	4	0.2
KIVI-STEN PUU-TRÄ	534	19.6	355	100.0	352	99.2	168	47.3	46	13.0	138	38.9	3	0.8
2160	79.5	2005	100.0	2004	100.0	1811	90.3	74	3.7	119	5.9	1	-	
*KIRKONK.-AS. (HALIKKO)- KYRKBY-STATIONSSAMHÄLLE	6	100.0	6	100.0	6	100.0	6	100.0	-	-	-	-	-	-
KIVI-STEN PUU-TRÄ	-	-	-	-	-	-	-	-	-	-	-	-	-	-
6	100.0	6	100.0	6	100.0	6	100.0	-	-	-	-	-	-	
ANJALA	116	100.0	110	100.0	108	98.2	107	97.3	-	-	1	0.9	2	1.8
KIVI-STEN PUU-TRÄ	7	6.0	6	100.0	6	100.0	6	100.0	-	-	-	-	-	-
109	94.0	104	100.0	102	98.1	101	97.1	-	-	1	1.0	2	1.9	

(Jatk. — Forts. — Cont.)

Alue, rakennusten lukumäärä, rakennusaine Område, antal byggnader, byggnadsmaterial	Muut rakennukset — Övriga byggnader															
	Yhteensä Inalles		Myyvälä-, majoitus-, ravitsemis- rakenn. Butiks- e.d. byggnader		Hoitoalan rakennukset Vårdbyggnader		Toimisto- ja hallintorak. Kontors- och förvaltn. byggnader		Kokoontu- misraken- nukset Samlings- lokalbygg- nader		Opetus- rakennukset Undervis- ningsbygg- nader		Teollisuus- rakennukset Industri- byggnader		Muut ra- kennukset Övriga byggnader	
		%		%		%		%		%		%		%		%
*KESKUSTAAJAMA (TKU) - CENTRALTÄTORT (ÅBO)	-	-	-	-	-	-	-	-	-	-	-	-	-	-	-	-
KIVI-STEN	-	-	-	-	-	-	-	-	-	-	-	-	-	-	-	-
PUU-TRÄ	-	-	-	-	-	-	-	-	-	-	-	-	-	-	-	-
*KESKUSTAAJ. (NAANTALI)- CENTRALTÄTORT (NÄDENDAL)	-	-	-	-	-	-	-	-	-	-	-	-	-	-	-	-
KIVI-STEN	-	-	-	-	-	-	-	-	-	-	-	-	-	-	-	-
PUU-TRÄ	-	-	-	-	-	-	-	-	-	-	-	-	-	-	-	-
*KESKUSTAAJAMA (RAISIO)- CENTRALTÄTORT (RESO)	207	100.0	24	11.6	6	2.9	26	12.6	10	4.8	13	6.3	75	36.2	53	25.6
KIVI-STEN	94	100.0	11	11.7	3	3.2	9	9.6	3	3.2	8	8.5	46	48.9	14	14.9
PUU-TRÄ	98	100.0	12	12.2	3	3.1	16	16.3	6	6.1	5	5.1	23	23.5	33	33.7
*KAANA	20	100.0	2	10.0	1	5.0	3	15.0	3	15.0	2	10.0	5	25.0	4	20.0
KIVI-STEN	6	100.0	-	-	1	16.7	1	16.7	1	16.7	2	33.3	1	16.7	-	-
PUU-TRÄ	14	100.0	2	14.3	-	-	2	14.3	2	14.3	-	-	4	28.6	4	28.6
*KUNINKOJA	12	100.0	-	-	-	-	-	-	-	-	-	-	4	33.3	8	66.7
KIVI-STEN	3	100.0	-	-	-	-	-	-	-	-	-	-	2	66.7	1	33.3
PUU-TRÄ	9	100.0	-	-	-	-	-	-	-	-	-	-	2	22.2	7	77.8
*SGMENSOJA	10	100.0	1	10.0	2	20.0	-	-	2	20.0	-	-	1	10.0	4	40.0
KIVI-STEN	3	100.0	-	-	1	33.3	-	-	-	-	-	-	1	33.3	1	33.3
PUU-TRÄ	7	100.0	1	14.3	1	14.3	-	-	2	28.6	-	-	-	-	3	42.9
RAUMA-RAUMO	588	100.0	159	27.0	21	3.6	71	12.1	36	6.1	31	5.3	141	24.0	129	21.9
KIVI-STEN	218	100.0	37	17.0	8	3.7	24	11.0	13	6.0	19	8.7	69	31.7	48	22.0
PUU-TRÄ	325	100.0	119	36.6	13	4.0	41	12.6	22	6.8	12	3.7	46	14.2	72	22.2
TAAJAMA-AL.-TÄTORT SOMR.	538	100.0	154	28.6	19	3.5	65	12.1	30	5.6	27	5.0	130	24.2	113	21.0
KIVI-STEN	202	100.0	36	17.8	7	3.5	22	10.9	12	5.9	18	8.9	67	33.2	40	19.8
PUU-TRÄ	296	100.0	115	38.9	12	4.1	37	12.5	17	5.7	9	3.0	42	14.2	64	21.6
KESKUSTAAJAMA - CENTRALTÄTORT	531	100.0	152	28.6	19	3.6	65	12.2	30	5.6	27	5.1	126	23.7	112	21.1
KIVI-STEN	200	100.0	35	17.5	7	3.5	22	11.0	12	6.0	18	9.0	66	33.0	40	20.0
PUU-TRÄ	291	100.0	114	39.2	12	4.1	37	12.7	17	5.8	9	3.1	39	13.4	63	21.6
*KAARC	-	-	-	-	-	-	-	-	-	-	-	-	-	-	-	-
KIVI-STEN	-	-	-	-	-	-	-	-	-	-	-	-	-	-	-	-
PUU-TRÄ	-	-	-	-	-	-	-	-	-	-	-	-	-	-	-	-
*KCRTELA	1	100.0	1	100.0	-	-	-	-	-	-	-	-	-	-	-	-
KIVI-STEN	1	100.0	1	100.0	-	-	-	-	-	-	-	-	-	-	-	-
PUU-TRÄ	-	-	-	-	-	-	-	-	-	-	-	-	-	-	-	-
*UOTILA	6	100.0	1	16.7	-	-	-	-	-	-	-	-	4	66.7	1	16.7
KIVI-STEN	1	100.0	-	-	-	-	-	-	-	-	-	-	1	100.0	-	-
PUU-TRÄ	5	100.0	1	20.0	-	-	-	-	-	-	-	-	3	60.0	1	20.0
SALO	417	100.0	102	24.5	13	3.1	42	10.1	20	4.8	30	7.2	96	23.0	114	27.3
KIVI-STEN	201	100.0	47	23.4	10	5.0	20	10.0	6	3.0	14	7.0	52	25.9	52	25.9
PUU-TRÄ	196	100.0	53	27.0	3	1.5	22	11.2	14	7.1	16	8.2	40	20.4	48	24.5
TAAJAMA-AL.-TÄTORT SOMR.	366	100.0	99	27.0	11	3.0	38	10.4	16	4.4	25	6.8	87	23.8	90	24.6
KIVI-STEN	184	100.0	47	25.5	9	4.9	18	9.8	6	3.3	12	6.5	51	27.7	41	22.3
PUU-TRÄ	166	100.0	50	30.1	2	1.2	20	12.0	10	6.0	13	7.8	32	19.3	39	23.5
*KESKUSTAAJAMA (SALO) - CENTRALTÄTORT	350	100.0	99	28.3	11	3.1	38	10.9	15	4.3	22	6.3	78	22.3	87	24.9
KIVI-STEN	179	100.0	47	26.3	9	5.0	18	10.1	5	2.8	12	6.7	47	26.3	41	22.9
PUU-TRÄ	155	100.0	50	32.3	2	1.3	20	12.9	10	6.5	10	6.5	27	17.4	36	23.2
*KIRKCNK.-AS. (HALIKKO)- KYRKBY-STATIONSSAMHÄLLE	-	-	-	-	-	-	-	-	-	-	-	-	-	-	-	-
KIVI-STEN	-	-	-	-	-	-	-	-	-	-	-	-	-	-	-	-
PUU-TRÄ	-	-	-	-	-	-	-	-	-	-	-	-	-	-	-	-
ANJALA	6	100.0	-	-	-	-	-	-	-	-	-	-	5	83.3	1	16.7
KIVI-STEN	1	100.0	-	-	-	-	-	-	-	-	-	-	1	100.0	-	-
PUU-TRÄ	5	100.0	-	-	-	-	-	-	-	-	-	-	4	80.0	1	20.0

(Jatk. — Forts. — Cont.)

Alue, rakennusten lukumäärä rakennusaine Område, antal byggnader, byggnadsmaterial	Kaikki raken- nukset Alla bygg- nader		Asuinrakennukset — Bostadsbyggnader											
	Yhteensä Inalles	%	Yhteensä Inalles	%	Varsinaiset asuinrakennukset —			Egentliga bostadsbyggnader		Asuntola- rakennukset Internat- byggnader				
					Yhteensä Inalles	Yhteensä Inalles	Yhteensä Inalles	1—2 huoneis- ton talot 1—2 bostäders hus	Rivitalot Radhus	Muut Övriga				
FELISNUMMI	89	100.0	84	100.0	84	100.0	83	98.8	-	-	1	1.2	-	-
KIVI-STEN PUU-TRÄ	6 82	6.7 92.1	4 79	100.0 100.0	4 79	100.0 100.0	4 78	100.0 98.7	-	-	-	1	1.3	-
KARJASKYLÄ	125	100.0	121	100.0	121	100.0	118	97.5	1	0.8	2	1.7	-	-
KIVI-STEN PUU-TRÄ	8 116	6.4 92.8	7 113	100.0 100.0	7 113	100.0 100.0	6 111	85.7 98.2	-	-	1 1	14.3 0.9	-	-
*HÄHKÄNÄ	24	100.0	23	100.0	23	100.0	23	100.0	-	-	-	-	-	-
KIVI-STEN PUU-TRÄ	3 21	12.5 87.5	2 21	100.0 100.0	2 21	100.0 100.0	2 21	100.0 100.0	-	-	-	-	-	-
<u>UUSIKAUPUNKI-NYSTAD</u>	2471	100.0	2109	100.0	2106	99.9	1873	88.8	86	4.1	147	7.0	3	0.1
KIVI-STEN PUU-TRÄ	365 2061	14.8 83.4	252 1841	100.0 100.0	252 1838	100.0 99.8	111 1755	44.0 95.3	21 57	8.3 3.1	120 26	47.6 1.4	-	3 0.2
TAAJAMA-AL.-TÄTORTSOMR.	1453	100.0	1246	100.0	1243	99.8	1025	82.3	78	6.3	140	11.2	3	0.2
KIVI-STEN PUU-TRÄ	291 1133	20.0 78.0	221 1018	100.0 100.0	221 1015	100.0 99.7	84 939	38.0 92.2	20 53	9.0 5.2	117 23	52.9 2.3	-	3 0.3
*KESKUSTA AJ. (UUSIKAUP.)- CENTRALTÄTORT (NYSTAD)	1327	100.0	1141	100.0	1141	100.0	927	81.2	74	6.5	140	12.3	-	-
KIVI-STEN PUU-TRÄ	279 1022	21.0 77.0	215 919	100.0 100.0	215 919	100.0 100.0	78 847	36.3 92.2	20 49	9.3 5.3	117 23	54.4 2.5	-	-
KIRKKENKYLÄ (LOKALAHTI) - KYRKBY	126	100.0	105	100.0	102	97.1	98	93.3	4	3.8	-	-	3	2.9
KIVI-STEN PUU-TRÄ	12 111	9.5 88.1	6 99	100.0 100.0	6 96	100.0 97.0	6 92	100.0 92.9	-	-	-	-	-	3 3.0
<u>VAMMALA</u>	4421	100.0	4049	100.0	4031	99.6	3848	95.0	31	0.8	152	3.8	18	0.4
KIVI-STEN PUU-TRÄ	483 3907	10.9 88.4	339 3700	100.0 100.0	335 3687	98.8 99.6	231 3610	68.1 97.6	11 20	3.2 0.5	93 57	27.4 1.5	4 13	1.2 0.4
TAAJAMA-AL.-TÄTORTSOMR.	2225	100.0	2001	100.0	1991	99.5	1821	91.0	29	1.4	141	7.0	10	0.5
KIVI-STEN PUU-TRÄ	383 1825	17.2 82.0	274 1720	100.0 100.0	272 1713	99.3 99.6	172 1645	62.8 95.6	11 18	4.0 1.0	89 50	32.5 2.9	2 7	0.7 0.4
*KESKUSTA AJ. (VAMMALA) - CENTRALTÄTORT	1893	100.0	1703	100.0	1700	99.8	1536	90.2	26	1.5	138	8.1	3	0.2
KIVI-STEN PUU-TRÄ	362 1514	19.1 80.0	265 1431	100.0 100.0	263 1431	99.2 100.0	165 1367	62.3 95.5	10 16	3.8 1.1	88 48	33.2 3.4	2 -	0.8 -
ASEMANSEUTU (KARKKU) - STATIONSSAMHÄLLE	208	100.0	186	100.0	179	96.2	173	93.0	3	1.6	3	1.6	7	3.8
KIVI-STEN PUU-TRÄ	18 190	8.7 91.3	8 178	100.0 100.0	8 171	100.0 96.1	6 167	75.0 93.8	1 2	12.5 1.1	1 2	12.5 1.1	-	7 3.9
STORMI	124	100.0	112	100.0	112	100.0	112	100.0	-	-	-	-	-	-
KIVI-STEN PUU-TRÄ	3 121	2.4 97.6	1 111	100.0 100.0	1 111	100.0 100.0	1 111	100.0 100.0	-	-	-	-	-	-
<u>ALASTARU</u>	1255	100.0	1145	100.0	1144	99.9	1122	98.0	15	1.3	7	0.6	1	0.1
KIVI-STEN PUU-TRÄ	46 1145	3.7 91.2	22 1105	100.0 100.0	21 1105	95.5 100.0	16 1092	72.7 98.8	2 10	9.1 0.9	3 3	13.6 0.3	1 -	4.5 -
TAAJAMA-AL.-TÄTORTSOMR.	433	100.0	382	100.0	381	99.7	360	94.2	15	3.9	6	1.6	1	0.3
KIVI-STEN PUU-TRÄ	33 380	7.6 87.8	15 359	100.0 100.0	14 359	93.3 100.0	9 347	60.0 96.7	2 10	13.3 2.8	3 2	20.0 0.6	1 -	6.7 -
KIRKKENKYLÄ - KYRKBY	328	100.0	290	100.0	289	99.7	268	92.4	15	5.2	6	2.1	1	0.3
KIVI-STEN PUU-TRÄ	29 280	8.8 85.4	14 269	100.0 100.0	13 269	92.9 100.0	8 257	57.1 95.5	2 10	14.3 3.7	3 2	21.4 0.7	1 -	7.1 -
VIRTTAA	105	100.0	92	100.0	92	100.0	92	100.0	-	-	-	-	-	-
KIVI-STEN PUU-TRÄ	4 100	3.8 95.2	1 90	100.0 100.0	1 90	100.0 100.0	1 90	100.0 100.0	-	-	-	-	-	-
<u>ASKAINEN-VILLNÄS</u>	282	100.0	265	100.0	265	100.0	263	99.2	2	0.8	-	-	-	-
KIVI-STEN PUU-TRÄ	10 268	3.5 95.0	9 255	100.0 100.0	9 255	100.0 100.0	9 253	100.0 99.2	-	-	-	-	-	-

(Jatk. — Forts. — Cont.)

Alue, rakennusten lukumäärä, rakennusaine Område, antal byggnader, byggnadsmaterial	Muut rakennukset — Övriga byggnader															
	Yhteensä Inalles		Myymlä- majoitus- ravitsemis- rakenn. Butiks- e.d. byggnader		Hoitoalan rakennukset Vårdbyggnader		Toimisto- ja hallintorak. Kontors- och förvaltn. byggnader		Kokoontu- misraken- nukset Samlings- lokalbyggnader		Opetus- rakennukset Undervis- ningsbygg- nader		Teollisuus- rakennukset Industri- byggnader		Muut ra- kennukset Övriga byggnader	
		%		%		%		%		%		%		%		%
FELISNUMMI	5	100.0	-	-	-	-	-	-	1	20.0	2	40.0	1	20.0	1	20.0
KIVI-STEN PUU-TRÄ	2	100.0	-	-	-	-	-	-	1	50.0	-	-	1	50.0	-	-
	3	100.0	-	-	-	-	-	-	-	-	2	66.7	-	-	1	33.3
KARJASKYLÄ	4	100.0	-	-	-	-	-	-	-	-	1	25.0	2	50.0	1	25.0
KIVI-STEN PUU-TRÄ	1	100.0	-	-	-	-	-	-	-	-	-	-	1	100.0	-	-
	3	100.0	-	-	-	-	-	-	-	-	1	33.3	1	33.3	1	33.3
*HÄHKÄNÄ	1	100.0	-	-	-	-	-	-	-	-	-	-	1	100.0	-	-
KIVI-STEN PUU-TRÄ	1	100.0	-	-	-	-	-	-	-	-	-	-	1	100.0	-	-
	-	-	-	-	-	-	-	-	-	-	-	-	-	-	-	-
UUSIKAUPUNKI-NYSTAD	362	100.0	120	33.1	16	4.4	18	5.0	37	10.2	13	3.6	70	19.3	88	24.3
KIVI-STEN PUU-TRÄ	113	100.0	17	15.0	6	5.3	8	7.1	4	3.5	5	4.4	41	36.3	32	28.3
	220	100.0	99	45.0	10	4.5	10	4.5	32	14.5	7	3.2	20	9.1	42	19.1
TAAJAMA-AL.-TÄTORTSOMR.	207	100.0	51	24.6	13	6.3	13	6.3	23	11.1	10	4.8	38	18.4	59	28.5
KIVI-STEN PUU-TRÄ	70	100.0	14	20.0	6	8.6	6	8.6	1	1.4	4	5.7	19	27.1	20	28.6
	115	100.0	34	29.6	7	6.1	7	6.1	22	19.1	5	4.3	11	9.6	29	25.2
*KESKUSTA AJ. (UUSIKAUP.)- CENTRALTÄTORT (NYSTAD)	186	100.0	48	25.8	11	5.9	9	4.8	20	10.8	9	4.8	37	19.9	52	28.0
KIVI-STEN PUU-TRÄ	64	100.0	14	21.9	5	7.8	4	6.3	1	1.6	4	6.3	19	29.7	17	26.6
	103	100.0	31	30.1	6	5.8	5	4.9	19	18.4	4	3.9	10	9.7	28	27.2
KIRKONKYLÄ (LOKALAHTI) - KYRKBY	21	100.0	3	14.3	2	9.5	4	19.0	3	14.3	1	4.8	1	4.8	7	33.3
KIVI-STEN PUU-TRÄ	6	100.0	-	-	1	16.7	2	33.3	-	-	-	-	-	-	3	50.0
	12	100.0	3	25.0	1	8.3	2	16.7	3	25.0	1	8.3	1	8.3	1	8.3
VAMMALA	372	100.0	65	17.5	18	4.8	34	9.1	27	7.3	40	10.8	109	29.3	75	21.2
KIVI-STEN PUU-TRÄ	144	100.0	18	12.5	7	4.9	19	13.2	6	4.2	16	11.1	56	38.9	22	15.3
	207	100.0	47	22.7	10	4.8	15	7.2	21	10.1	23	11.1	45	21.7	46	22.2
TAAJAMA-AL.-TÄTORTSOMR.	224	100.0	41	18.3	15	6.7	25	11.2	13	5.8	20	8.9	69	30.8	41	18.3
KIVI-STEN PUU-TRÄ	109	100.0	15	13.8	6	5.5	16	14.7	4	3.7	14	12.8	39	35.8	15	13.8
	105	100.0	26	24.8	8	7.6	9	8.6	9	8.6	6	5.7	24	22.9	23	21.9
*KESKUSTA AJ. (VAMMALA) - CENTRALTÄTORT	190	100.0	35	18.4	14	7.4	18	9.5	10	5.3	15	7.9	60	31.6	38	20.0
KIVI-STEN PUU-TRÄ	97	100.0	15	15.5	5	5.2	12	12.4	4	4.1	10	10.3	36	37.1	15	15.5
	83	100.0	20	24.1	8	9.6	6	7.2	6	7.2	5	6.0	18	21.7	20	24.1
ASEMANSEUTU (KARKKU) - STATIONSSAMHÄLLE	22	100.0	3	13.6	1	4.5	4	18.2	2	9.1	4	18.2	5	22.7	3	13.6
KIVI-STEN PUU-TRÄ	10	100.0	-	-	1	10.0	3	30.0	-	-	3	30.0	3	30.0	-	-
	12	100.0	3	25.0	-	-	1	8.3	2	16.7	1	8.3	2	16.7	3	25.0
STORMI	12	100.0	3	25.0	-	-	3	25.0	1	8.3	1	8.3	4	33.3	-	-
KIVI-STEN PUU-TRÄ	2	100.0	-	-	-	-	1	50.0	-	-	1	50.0	-	-	-	-
	10	100.0	3	30.0	-	-	2	20.0	1	10.0	-	-	4	40.0	-	-
ALASTARO	110	100.0	12	10.9	4	3.6	14	12.7	2	1.8	5	4.5	22	20.0	51	46.4
KIVI-STEN PUU-TRÄ	24	100.0	3	12.5	3	12.5	7	29.2	1	4.2	1	4.2	9	37.5	-	-
	40	100.0	9	22.5	1	2.5	7	17.5	1	2.5	3	7.5	11	27.5	6	20.0
TAAJAMA-AL.-TÄTORTSOMR.	51	100.0	10	19.6	4	7.8	8	15.7	1	2.0	3	5.9	11	21.6	14	27.5
KIVI-STEN PUU-TRÄ	18	100.0	3	16.7	3	16.7	6	33.3	1	5.6	1	5.6	4	22.2	-	-
	21	100.0	7	33.3	1	4.8	2	9.5	-	-	1	4.8	6	28.6	4	19.0
KIRKONKYLÄ - KYRKBY	38	100.0	7	18.4	4	10.5	5	13.2	1	2.6	2	5.3	7	18.4	12	31.6
KIVI-STEN PUU-TRÄ	15	100.0	2	13.3	3	20.0	5	33.3	1	6.7	1	6.7	3	20.0	-	-
	11	100.0	5	45.5	1	9.1	-	-	-	-	-	-	3	27.3	2	18.2
VIRTTAA	13	100.0	3	23.1	-	-	3	23.1	-	-	1	7.7	4	30.8	2	15.4
KIVI-STEN PUU-TRÄ	3	100.0	1	33.3	-	-	1	33.3	-	-	-	-	1	33.3	-	-
	10	100.0	2	20.0	-	-	2	20.0	-	-	1	10.0	3	30.0	2	20.0
ASKAINEN-VILLNÄS	17	100.0	3	17.6	1	5.9	3	17.6	7	41.2	1	5.9	-	-	2	11.8
KIVI-STEN PUU-TRÄ	1	100.0	-	-	-	-	-	-	-	-	1	100.0	-	-	-	-
	13	100.0	3	23.1	1	7.7	3	23.1	5	38.5	-	-	-	-	1	7.7

(Jatk. — Forts. — Cont.)

Alue, rakennusten lukumäärä rakennusaine Område, antal byggnader, byggnadsmaterial	Kaikki raken- nukset Alla bygg- nader		Asuinrakennukset — Bostadsbyggnader											
	Yhteensä Inalles	%	Yhteensä Inalles	%	Varsinaiset asuinrakennukset — Egentliga bostadsbyggnader						Asuntola- rakennukset Internat- byggnader			
					Yhteensä Inalles	%	1—2 huoneis- ton talot 1—2 bostäders hus	%	Rivitalot Radhus				Muut Övriga	
AURA	806	100.0	727	100.0	727	100.0	697	95.9	20	2.8	10	1.4	-	-
KIVI-STEN PUU-TRÄ	69 724	8.6 89.8	45 680	100.0 100.0	45 680	100.0 100.0	38 657	84.4 96.6	5 15	11.1 2.2	2 8	4.4 1.2	-	-
TAAJAMA-AL.-TÄTORTSOMR.	348	100.0	311	100.0	311	100.0	282	90.7	19	6.1	10	3.2	-	-
KIVI-STEN PUU-TRÄ	49 293	14.1 84.2	32 279	100.0 100.0	32 279	100.0 100.0	25 257	78.1 92.1	5 14	15.6 5.0	2 8	6.3 2.9	-	-
ASEMANSEUTU - STATIONSSAMHÄLLE	348	100.0	311	100.0	311	100.0	282	90.7	19	6.1	10	3.2	-	-
KIVI-STEN PUU-TRÄ	49 293	14.1 84.2	32 279	100.0 100.0	32 279	100.0 100.0	25 257	78.1 92.1	5 14	15.6 5.0	2 8	6.3 2.9	-	-
DRAGSFJÄRD	1337	100.0	1171	100.0	1168	99.7	1035	88.4	32	2.7	101	8.6	3	0.3
KIVI-STEN PUU-TRÄ	152 1176	11.4 88.0	93 1077	100.0 100.0	93 1074	100.0 99.7	46 988	49.5 91.7	15 17	16.1 1.6	32 69	34.4 6.4	-	3 0.3
TAAJAMA-AL.-TÄTORTSOMR.	592	100.0	513	100.0	510	99.4	398	77.6	19	3.7	93	18.1	3	0.6
KIVI-STEN PUU-TRÄ	108 479	18.2 80.9	63 450	100.0 100.0	63 447	100.0 99.3	26 372	41.3 82.7	7 12	11.1 2.7	30 63	47.6 14.0	-	3 0.7
BJÖRKBODA	104	100.0	92	100.0	92	100.0	76	82.6	11	12.0	5	5.4	-	-
KIVI-STEN PUU-TRÄ	17 87	16.3 83.7	9 83	100.0 100.0	9 83	100.0 100.0	5 71	55.6 85.5	- 11	- 13.3	4 1	44.4 1.2	-	-
TAALINTEHDAS - DALSBROK	359	100.0	305	100.0	302	99.0	211	69.2	8	2.6	83	27.2	3	1.0
KIVI-STEN PUU-TRÄ	77 278	21.4 77.4	45 260	100.0 100.0	45 257	100.0 98.8	17 194	37.8 74.6	7 1	15.6 0.4	21 62	46.7 23.8	-	3 1.2
KIRKONKYLÄ - KYRKBY	129	100.0	116	100.0	116	100.0	111	95.7	-	-	5	4.3	-	-
KIVI-STEN PUU-TRÄ	14 114	10.9 88.4	9 107	100.0 100.0	9 107	100.0 100.0	4 107	44.4 100.0	- -	- -	5 -	55.6 -	-	-
EURA	3103	100.0	2907	100.0	2906	100.0	2808	96.6	66	2.3	32	1.1	1	-
KIVI-STEN PUU-TRÄ	243 2832	7.8 91.3	187 2711	100.0 100.0	187 2710	100.0 100.0	155 2645	82.9 97.6	14 52	7.5 1.9	18 13	9.6 0.5	-	1 -
TAAJAMA-AL.-TÄTORTSOMR.	1749	100.0	1617	100.0	1616	99.9	1528	94.5	58	3.6	30	1.9	1	0.1
KIVI-STEN PUU-TRÄ	190 1541	10.9 88.1	147 1465	100.0 100.0	147 1464	100.0 99.9	116 1408	78.9 96.1	13 45	8.8 3.1	18 11	12.2 0.8	-	1 0.1
*KESKUSTA AJAMA (EURA) - CENTRALTÄTORT	1409	100.0	1303	100.0	1302	99.9	1216	93.3	57	4.4	29	2.2	1	0.1
KIVI-STEN PUU-TRÄ	169 1227	12.0 87.1	129 1171	100.0 100.0	129 1170	100.0 99.9	99 1115	76.7 95.2	13 44	10.1 3.8	17 11	13.2 0.9	-	1 0.1
KUURNAMÄKI	94	100.0	87	100.0	87	100.0	87	100.0	-	-	-	-	-	-
KIVI-STEN PUU-TRÄ	6 88	6.4 93.6	4 83	100.0 100.0	4 83	100.0 100.0	4 83	100.0 100.0	- -	- -	- -	- -	-	-
*LUVALAHTI	60	100.0	59	100.0	59	100.0	58	98.3	-	-	1	1.7	-	-
KIVI-STEN PUU-TRÄ	5 54	8.3 90.0	5 53	100.0 100.0	5 53	100.0 100.0	4 53	80.0 100.0	- -	- -	1 -	20.0 -	-	-
KIRKONKYLÄ (HINNERJOKI)- KYRKBY	186	100.0	168	100.0	168	100.0	167	99.4	1	0.6	-	-	-	-
KIVI-STEN PUU-TRÄ	10 172	5.4 92.5	9 158	100.0 100.0	9 158	100.0 100.0	9 157	100.0 99.4	- 1	- 0.6	- -	- -	-	-
EURAJOKI	1924	100.0	1768	100.0	1766	99.9	1728	97.7	29	1.6	9	0.5	2	0.1
KIVI-STEN PUU-TRÄ	66 1833	3.4 95.3	51 1710	100.0 100.0	51 1708	100.0 99.9	44 1677	86.3 98.1	2 27	3.5 1.6	5 4	9.8 0.2	-	2 0.1
TAAJAMA-AL.-TÄTORTSOMR.	869	100.0	796	100.0	796	100.0	762	95.7	28	3.5	6	0.8	-	-
KIVI-STEN PUU-TRÄ	47 818	5.4 94.1	38 757	100.0 100.0	38 757	100.0 100.0	33 728	86.8 96.2	2 26	5.3 3.4	3 3	7.9 0.4	-	-
KIRKONKYLÄ - KYRKBY	410	100.0	364	100.0	364	100.0	337	92.6	23	6.3	4	1.1	-	-
KIVI-STEN PUU-TRÄ	35 372	8.5 90.7	29 335	100.0 100.0	29 335	100.0 100.0	24 313	82.8 93.4	2 21	6.9 6.3	3 1	10.3 0.3	-	-

(Jatk. — Forts. — Cont.)

Alue, rakennusten lukumäärä, rakennusaine Område, antal byggnader, byggnadsmaterial	Muut rakennukset — Övriga byggnader															
	Yhteensä Inalles		Myynti- majoitus- ravitsemis- rakenn. Butiks- e.d. byggnader		Hoitoalan rakennukset Vårdbyggnader		Toimisto- ja hallintorak. Kontors- och förvaltn. byggnader		Kokoontu- misraken- nukset Samlings- lokalbyggnader		Opetus- rakennukset Undervis- ningsbyggnader		Teollisuus- rakennukset Industri- byggnader		Muut ra- kennukset Övriga byggnader	
		%		%		%		%		%		%		%		%
AURA	79	100.0	9	11.4	7	8.9	4	5.1	6	7.6	5	6.3	26	32.9	22	27.8
KIVI-STEN	24	100.0	2	8.3	-	-	-	-	1	4.2	1	4.2	13	54.2	7	29.2
PUU-TRÄ	44	100.0	6	13.6	7	15.9	4	9.1	5	11.4	3	6.8	10	22.7	9	20.5
TAAJAMA-AL.-TÄTORTSOMR.	37	100.0	5	13.5	-	-	2	5.4	2	5.4	2	5.4	14	37.8	12	32.4
KIVI-STEN	17	100.0	2	11.8	-	-	-	-	1	5.9	1	5.9	8	47.1	5	29.4
PUU-TRÄ	14	100.0	2	14.3	-	-	2	14.3	1	7.1	1	7.1	4	28.6	4	28.6
ASEMANSEUTU - STATIONSSAMHÄLLE	37	100.0	5	13.5	-	-	2	5.4	2	5.4	2	5.4	14	37.8	12	32.4
KIVI-STEN	17	100.0	2	11.8	-	-	-	-	1	5.9	1	5.9	8	47.1	5	29.4
PUU-TRÄ	14	100.0	2	14.3	-	-	2	14.3	1	7.1	1	7.1	4	28.6	4	28.6
DRAGSFJÄRD	166	100.0	59	35.5	5	3.0	7	4.2	18	10.8	10	6.0	35	21.1	32	19.3
KIVI-STEN	59	100.0	8	13.6	2	3.4	4	6.8	7	11.9	2	3.4	22	37.3	14	23.7
PUU-TRÄ	99	100.0	49	49.5	2	2.0	3	3.0	10	10.1	8	8.1	12	12.1	15	15.2
TAAJAMA-AL.-TÄTORTSOMR.	79	100.0	10	12.7	4	5.1	7	8.9	12	15.2	8	10.1	19	24.1	19	24.1
KIVI-STEN	45	100.0	6	13.3	1	2.2	4	8.9	4	8.9	2	4.4	16	35.6	12	26.7
PUU-TRÄ	29	100.0	4	13.8	2	6.9	3	10.3	7	24.1	6	20.7	2	6.9	5	17.2
BJÖRKBODA	12	100.0	-	-	1	8.3	-	-	3	25.0	1	8.3	4	33.3	3	25.0
KIVI-STEN	8	100.0	-	-	-	-	-	-	1	12.5	1	12.5	4	50.0	2	25.0
PUU-TRÄ	4	100.0	-	-	1	25.0	-	-	2	50.0	-	-	-	-	1	25.0
TAALINTEHDAS - DALSBRUK	54	100.0	8	14.8	2	3.7	6	11.1	4	7.4	5	9.3	13	24.1	16	29.6
KIVI-STEN	32	100.0	4	12.5	1	3.1	3	9.4	2	6.3	1	3.1	11	34.4	10	31.3
PUU-TRÄ	18	100.0	4	22.2	-	-	3	16.7	1	5.6	4	22.2	2	11.1	4	22.2
KIRKONKYLÄ - KYRKBY	13	100.0	2	15.4	1	7.7	1	7.7	5	38.5	2	15.4	2	15.4	-	-
KIVI-STEN	5	100.0	2	40.0	-	-	1	20.0	1	20.0	-	-	1	20.0	-	-
PUU-TRÄ	7	100.0	-	-	1	14.3	-	-	4	57.1	2	28.6	-	-	-	-
EURA	196	100.0	40	20.4	8	4.1	25	12.8	21	10.7	17	8.7	55	28.1	30	15.3
KIVI-STEN	56	100.0	8	14.3	2	3.6	7	12.5	5	8.9	4	7.1	23	41.1	7	12.5
PUU-TRÄ	121	100.0	25	20.7	5	4.1	16	13.2	16	13.2	13	10.7	28	23.1	18	14.9
TAAJAMA-AL.-TÄTORTSOMR.	132	100.0	28	21.2	8	6.1	18	13.6	14	10.6	11	8.3	32	24.2	21	15.9
KIVI-STEN	43	100.0	7	16.3	2	4.7	6	14.0	4	9.3	4	9.3	15	34.9	5	11.6
PUU-TRÄ	76	100.0	15	19.7	5	6.6	10	13.2	10	13.2	7	9.2	15	19.7	14	18.4
*KESKUSTA AJAMA (EURA) - CENTRALTÄTORT	106	100.0	22	20.8	5	4.7	13	12.3	12	11.3	8	7.5	27	25.5	19	17.9
KIVI-STEN	40	100.0	6	15.0	2	5.0	5	12.5	4	10.0	3	7.5	15	37.5	5	12.5
PUU-TRÄ	56	100.0	11	19.6	2	3.6	7	12.5	8	14.3	5	8.9	11	19.6	12	21.4
KUURNAMÄKI	7	100.0	2	28.6	-	-	-	-	-	-	2	28.6	3	42.9	-	-
KIVI-STEN	2	100.0	1	50.0	-	-	-	-	-	-	1	50.0	-	-	-	-
PUU-TRÄ	5	100.0	1	20.0	-	-	-	-	-	-	1	20.0	3	60.0	-	-
*LUVALAHTI	1	100.0	1	100.0	-	-	-	-	-	-	-	-	-	-	-	-
KIVI-STEN	-	-	-	-	-	-	-	-	-	-	-	-	-	-	-	-
PUU-TRÄ	1	100.0	1	100.0	-	-	-	-	-	-	-	-	-	-	-	-
KIRKONKYLÄ (HINNERJOKI) - KYRKBY	18	100.0	3	16.7	3	16.7	5	27.8	2	11.1	1	5.6	2	11.1	2	11.1
KIVI-STEN	1	100.0	-	-	-	-	1	100.0	-	-	-	-	-	-	-	-
PUU-TRÄ	14	100.0	2	14.3	3	21.4	3	21.4	2	14.3	1	7.1	1	7.1	2	14.3
EURAJOKI	156	100.0	47	30.1	4	2.6	14	9.0	10	6.4	13	8.3	29	18.6	35	25.0
KIVI-STEN	15	100.0	1	6.7	1	6.7	2	13.3	-	-	3	20.0	4	26.7	4	26.7
PUU-TRÄ	123	100.0	45	36.6	3	2.4	11	8.9	10	8.1	10	8.1	17	13.8	27	22.0
TAAJAMA-AL.-TÄTORTSOMR.	73	100.0	24	32.9	3	4.1	11	15.1	9	12.3	3	4.1	12	16.4	11	15.1
KIVI-STEN	9	100.0	1	11.1	1	11.1	2	22.2	-	-	1	11.1	2	22.2	2	22.2
PUU-TRÄ	61	100.0	23	37.7	2	3.3	9	14.8	9	14.8	2	3.3	9	14.8	7	11.5
KIRKONKYLÄ - KYRKBY	46	100.0	19	41.3	3	6.5	5	10.9	4	8.7	-	-	6	13.0	5	10.9
KIVI-STEN	6	100.0	1	16.7	1	16.7	2	33.3	-	-	-	-	1	16.7	1	16.7
PUU-TRÄ	37	100.0	18	48.6	2	5.4	3	8.1	4	10.8	-	-	4	10.8	6	16.2

(Jatk. — Forts. — Cont.)

Alue, rakennusten lukumäärä rakennusaine Område, antal byggnader, byggnadsmaterial	Kaikki raken- nukset Alla bygg- nader		Asuinrakennukset — Bostadsbyggnader											
	Yhteensä Inalles	%	Yhteensä Inalles		Yhteensä Inalles		Yhteensä Inalles		Yhteensä Inalles		Yhteensä Inalles		Yhteensä Inalles	
			%	%	%	%	%	%	%	%	%	%	%	
			Varsinaiset asuinrakennukset — Egentliga bostadsbyggnader											
					1—2 huoneis- ton talot 1—2 bostäders hus		Rivitalot Radhus		Muut Övriga		Asuntola- rakennukset Internat- byggnader			
			%	%	%	%	%	%	%	%	%	%	%	%
IRJANNE	161	100.0	149	100.0	149	100.0	148	99.3	-	-	1	0.7	-	-
KIVI-STEN PUU-TRÄ	2	1.2	1	100.0	1	100.0	1	100.0	-	-	-	-	-	-
	159	98.8	148	100.0	148	100.0	147	99.3	-	-	1	0.7	-	-
KUIVALAHTI	117	100.0	106	100.0	106	100.0	105	99.1	-	-	1	0.9	-	-
KIVI-STEN PUU-TRÄ	1	0.9	-	-	-	-	-	-	-	-	-	-	-	-
	115	98.3	105	100.0	105	100.0	104	99.0	-	-	1	1.0	-	-
LAPIJCKI	181	100.0	177	100.0	177	100.0	172	97.2	5	2.8	-	-	-	-
KIVI-STEN PUU-TRÄ	9	5.0	8	100.0	8	100.0	8	100.0	-	-	-	-	-	-
	172	95.0	169	100.0	169	100.0	164	97.0	5	3.0	-	-	-	-
<u>MALIKKO</u>	2275	100.0	2132	100.0	2130	99.9	2042	95.8	26	1.2	62	2.9	2	0.1
KIVI-STEN PUU-TRÄ	203	8.9	151	100.0	151	100.0	98	64.9	9	6.0	44	29.1	-	-
	2043	89.8	1968	100.0	1966	99.9	1932	98.2	16	0.8	18	0.9	2	0.1
TAAJAMA-AL.-TÄTORTSOMR.	950	100.0	865	100.0	863	99.8	791	91.4	23	2.7	49	5.7	2	0.2
KIVI-STEN PUU-TRÄ	147	15.5	109	100.0	109	100.0	64	58.7	8	7.3	37	33.9	-	-
	787	82.8	750	100.0	748	99.7	722	96.3	14	1.9	12	1.6	2	0.3
*KESKUSTA AJAMA (SALO) - CENTRALTÄTORT	13	100.0	11	100.0	11	100.0	10	90.9	1	9.1	-	-	-	-
KIVI-STEN PUU-TRÄ	3	23.1	2	100.0	2	100.0	2	100.0	-	-	-	-	-	-
	8	61.5	8	100.0	8	100.0	8	100.0	-	-	-	-	-	-
*KIRKONKYLÄ - AS. (MALIKKO) - KYRKBY-STATIONSSAMHÄLLE	538	100.0	486	100.0	486	100.0	436	89.7	16	3.3	34	7.0	-	-
KIVI-STEN PUU-TRÄ	95	17.7	71	100.0	71	100.0	37	52.1	5	7.0	29	40.8	-	-
	435	80.9	413	100.0	413	100.0	397	96.1	11	2.7	5	1.2	-	-
MÄRYNLUOMI	219	100.0	202	100.0	200	99.0	188	93.1	4	2.0	8	4.0	2	1.0
KIVI-STEN PUU-TRÄ	41	18.7	32	100.0	32	100.0	22	68.8	3	5.4	7	21.9	-	-
	174	79.5	167	100.0	165	98.8	163	97.6	1	0.6	1	0.6	2	1.2
VARTSALA	76	100.0	71	100.0	71	100.0	66	93.0	-	-	5	7.0	-	-
KIVI-STEN PUU-TRÄ	3	3.9	1	100.0	1	100.0	1	100.0	-	-	-	-	-	-
	73	96.1	70	100.0	70	100.0	65	92.9	-	-	5	7.1	-	-
VASKIC	104	100.0	95	100.0	95	100.0	91	95.8	2	2.1	2	2.1	-	-
KIVI-STEN PUU-TRÄ	5	4.8	3	100.0	3	100.0	2	66.7	-	-	1	33.3	-	-
	97	93.3	92	100.0	92	100.0	89	96.7	2	2.2	1	1.1	-	-
<u>HONKAJUKI</u>	844	100.0	769	100.0	769	100.0	752	97.8	12	1.6	5	0.7	-	-
KIVI-STEN PUU-TRÄ	42	5.0	23	100.0	23	100.0	19	82.6	4	17.4	-	-	-	-
	793	94.0	742	100.0	742	100.0	731	98.5	6	0.8	5	0.7	-	-
TAAJAMA-AL.-TÄTORTSOMR.	171	100.0	137	100.0	137	100.0	120	87.6	12	8.8	5	3.6	-	-
KIVI-STEN PUU-TRÄ	17	9.9	8	100.0	8	100.0	4	50.0	4	50.0	-	-	-	-
	150	87.7	127	100.0	127	100.0	116	91.3	6	4.7	5	3.9	-	-
KIRKONKYLÄ - KYRKBY	171	100.0	137	100.0	137	100.0	120	87.6	12	8.8	5	3.6	-	-
KIVI-STEN PUU-TRÄ	17	9.9	8	100.0	8	100.0	4	50.0	4	50.0	-	-	-	-
	150	87.7	127	100.0	127	100.0	116	91.3	6	4.7	5	3.9	-	-
<u>HOUTSKARI - HOUTSKÄR</u>	392	100.0	287	100.0	284	99.0	279	97.2	3	1.0	2	0.7	3	1.0
KIVI-STEN PUU-TRÄ	12	3.1	9	100.0	8	88.9	7	77.8	1	11.1	-	-	1	11.1
	323	82.4	277	100.0	275	99.3	271	97.8	2	0.7	2	0.7	2	0.7
<u>HÄMEENKYRÖ - TAVASTKYRÖ</u>	2775	100.0	2503	100.0	2502	100.0	2426	96.9	45	1.8	31	1.2	1	-
KIVI-STEN PUU-TRÄ	298	10.7	207	100.0	207	100.0	173	83.6	15	7.2	19	9.2	-	-
	2450	88.3	2288	100.0	2287	100.0	2246	98.2	30	1.3	11	0.5	1	-
TAAJAMA-AL.-TÄTORTSOMR.	1229	100.0	1076	100.0	1076	100.0	1008	93.7	40	3.7	28	2.6	-	-
KIVI-STEN PUU-TRÄ	198	16.1	131	100.0	131	100.0	100	76.3	13	9.9	18	13.7	-	-
	1018	82.8	942	100.0	942	100.0	906	96.2	27	2.9	9	1.0	-	-
KIRKONKYLÄ - KYRKBY	350	100.0	305	100.0	305	100.0	283	92.8	16	5.2	6	2.0	-	-
KIVI-STEN PUU-TRÄ	55	15.7	38	100.0	38	100.0	27	71.1	7	18.4	4	10.5	-	-
	289	82.6	265	100.0	265	100.0	255	96.2	9	3.4	1	0.4	-	-

(Jatk. — Forts. — Cont.)

Alue, rakennusten lukumäärä, rakennusaine Område, antal byggnader, byggnadsmaterial	Muut rakennukset — Övriga byggnader															
	Yhteensä Inalles		Myymäla- majoitus- ravitsemis- rakenn. Butiks- e.d. byggnader		Hoitoalan rakennukset Vårdbygg- nader		Toimisto- ja hallintorak. Kontors- och förvaltn. byggnader		Kokoontu- misraken- nukset Samlings- lokalbygg- nader		Opetus- rakennukset Undervis- ningsbygg- nader		Teollisuus- rakennukset Industri- byggnader		Muut ra- kennukset Övriga byggnader	
		%		%		%		%		%		%		%		%
IRJANNE	12	100.0	3	25.0	-	-	1	8.3	3	25.0	1	8.3	3	25.0	1	8.3
KIVI-STEN	1	100.0	-	-	-	-	-	-	-	-	-	-	-	-	1	100.0
PUU-TRÄ	11	100.0	3	27.3	-	-	1	9.1	3	27.3	1	9.1	3	27.3	-	-
KUIVALANTI	11	100.0	2	18.2	-	-	3	27.3	2	18.2	1	9.1	2	18.2	1	9.1
KIVI-STEN	1	100.0	-	-	-	-	-	-	-	-	1	100.0	-	-	-	-
PUU-TRÄ	10	100.0	2	20.0	-	-	3	30.0	2	20.0	-	-	2	20.0	1	10.0
LAPIJOKI	4	100.0	-	-	-	-	2	50.0	-	-	1	25.0	1	25.0	-	-
KIVI-STEN	1	100.0	-	-	-	-	-	-	-	-	-	1	100.0	-	-	
PUU-TRÄ	3	100.0	-	-	-	-	2	66.7	-	-	1	33.3	-	-	-	-
HALIKKO	143	100.0	23	16.1	13	9.1	9	6.3	11	7.7	12	8.4	36	25.2	39	27.3
KIVI-STEN	52	100.0	3	5.8	10	19.2	3	5.8	1	1.9	5	9.6	20	38.5	10	19.2
PUU-TRÄ	75	100.0	20	26.7	3	4.0	6	8.0	9	12.0	7	9.3	13	17.3	17	22.7
TAAJAMA-AL.-TÄTORTSOMR.	85	100.0	11	12.9	9	10.6	6	7.1	6	7.1	7	8.2	29	34.1	17	20.0
KIVI-STEN	38	100.0	2	5.3	7	18.4	3	7.9	1	2.6	4	10.5	15	39.5	6	15.8
PUU-TRÄ	37	100.0	9	24.3	2	5.4	3	8.1	4	10.8	3	8.1	11	29.7	5	13.5
*KESKUSTA AJAMA (SALO) - CENTRALTÄTORT	2	100.0	-	-	-	-	-	-	-	-	-	1	50.0	1	50.0	
KIVI-STEN	1	100.0	-	-	-	-	-	-	-	-	-	1	100.0	-	-	
PUU-TRÄ	-	-	-	-	-	-	-	-	-	-	-	-	-	-	-	
*KIRKONK.-AS. (HALIKKO)- KYRKBY-STATIONSSAMHÄLLE	52	100.0	3	5.8	3	5.8	4	7.7	3	5.8	5	9.6	22	42.3	12	23.1
KIVI-STEN	24	100.0	-	-	2	8.3	2	8.3	1	4.2	3	12.5	11	45.8	5	20.8
PUU-TRÄ	22	100.0	3	13.6	1	4.5	2	9.1	1	4.5	2	9.1	9	40.9	4	18.2
MÄRYNUMMI	17	100.0	4	23.5	6	35.3	2	11.8	1	5.9	1	5.9	2	11.8	1	5.9
KIVI-STEN	9	100.0	2	22.2	5	55.6	1	11.1	-	-	-	-	1	11.1	-	-
PUU-TRÄ	7	100.0	2	28.6	1	14.3	1	14.3	1	14.3	1	14.3	1	14.3	-	-
VARTSALA	5	100.0	2	40.0	-	-	-	-	1	20.0	1	20.0	1	20.0	-	-
KIVI-STEN	2	100.0	-	-	-	-	-	-	-	-	1	50.0	1	50.0	-	-
PUU-TRÄ	3	100.0	2	66.7	-	-	-	-	1	33.3	-	-	-	-	-	-
VASKIC	9	100.0	2	22.2	-	-	-	-	1	11.1	-	-	3	33.3	3	33.3
KIVI-STEN	2	100.0	-	-	-	-	-	-	-	-	-	1	50.0	1	50.0	
PUU-TRÄ	5	100.0	2	40.0	-	-	-	-	1	20.0	-	-	1	20.0	1	20.0
HONKAJOKI	75	100.0	14	18.7	3	4.0	7	9.3	5	6.7	8	10.7	19	25.3	15	25.3
KIVI-STEN	19	100.0	2	10.5	-	-	1	5.3	-	-	3	15.8	11	57.9	2	10.5
PUU-TRÄ	51	100.0	12	23.5	3	5.9	5	9.8	5	9.8	5	9.8	8	15.7	13	25.5
TAAJAMA-AL.-TÄTORTSOMR.	34	100.0	10	29.4	3	8.8	3	8.8	4	11.8	3	8.8	7	20.6	4	11.8
KIVI-STEN	9	100.0	2	22.2	-	-	1	11.1	-	-	1	11.1	5	55.6	-	-
PUU-TRÄ	23	100.0	8	34.8	3	13.0	1	4.3	4	17.4	2	8.7	2	8.7	3	13.0
KIRKONKYLÄ - KYRKBY	34	100.0	10	29.4	3	8.8	3	8.8	4	11.8	3	8.8	7	20.6	4	11.8
KIVI-STEN	9	100.0	2	22.2	-	-	1	11.1	-	-	1	11.1	5	55.6	-	-
PUU-TRÄ	23	100.0	8	34.8	3	13.0	1	4.3	4	17.4	2	8.7	2	8.7	3	13.0
HOUTSKARI-HOUTSKÄR	105	100.0	34	32.4	-	-	1	1.0	-	-	1	1.0	1	1.0	68	64.6
KIVI-STEN	3	100.0	-	-	-	-	1	33.3	-	-	-	-	-	-	2	66.7
PUU-TRÄ	46	100.0	33	71.7	-	-	-	-	-	-	-	-	1	2.2	12	26.1
HÄMEENKYRÖ-TAVASTKYRÖ	272	100.0	58	21.3	7	2.6	25	9.2	28	10.3	20	7.4	51	33.5	43	15.8
KIVI-STEN	91	100.0	11	12.1	3	3.3	12	13.2	5	5.5	4	4.4	41	45.1	15	16.5
PUU-TRÄ	162	100.0	38	23.5	4	2.5	13	8.0	23	14.2	16	9.9	44	27.2	24	14.8
TAAJAMA-AL.-TÄTORTSOMR.	153	100.0	27	17.6	6	3.9	20	13.1	11	7.2	4	2.6	59	38.6	26	17.0
KIVI-STEN	67	100.0	7	10.4	2	3.0	10	14.9	4	6.0	3	4.5	29	43.3	12	17.9
PUU-TRÄ	76	100.0	17	22.4	4	5.3	10	13.2	7	9.2	1	1.3	25	32.9	12	15.8
KIRKONKYLÄ - KYRKBY	45	100.0	1	2.2	3	6.7	8	17.8	6	13.3	3	6.7	9	20.0	15	33.3
KIVI-STEN	17	100.0	-	-	1	5.9	6	35.3	1	5.9	2	11.8	2	11.8	5	29.4
PUU-TRÄ	24	100.0	1	4.2	2	8.3	2	8.3	5	20.8	1	4.2	3	12.5	10	41.7

(Jatk. — Forts. — Cont.)

Alue, rakennusten lukumäärä rakennusaine Område, antal byggnader, byggnadsmaterial	Kaikki raken- nukset Alla bygg- nader		Asuinrakennukset — Bostadsbyggnader											
	Yhteensä Inalles	%	Yhteensä Inalles		Yhteensä Inalles		Yhteensä Inalles		Yhteensä Inalles		Yhteensä Inalles		Yhteensä Inalles	
			%	%	%	%	%	%	%	%	%	%	%	%
			Varsinaiset asuinrakennukset				Egentliga bostadsbyggnader				Asuntola- rakennukset Internat- byggnader			
					1—2 huoneis- ton talot 1—2 bostäders hus		Rivitalot Radhus		Muut Övriga					
JÄRVENKYLÄ-KOSTULA	117	100.0	115	100.0	115	100.0	115	100.0	-	-	-	-	-	-
KIVI-STEN PUU-TRÄ	6	5.1	5	100.0	5	100.0	5	100.0	-	-	-	-	-	-
110	94.0	109	100.0	109	100.0	109	100.0	-	-	-	-	-	-	-
*KYRÖSKOSKI	762	100.0	656	100.0	656	100.0	610	93.0	24	3.7	22	3.4	-	-
KIVI-STEN PUU-TRÄ	137	18.0	88	100.0	88	100.0	88	100.0	6	6.8	14	15.5	-	-
619	81.2	568	100.0	568	100.0	542	95.4	18	3.2	8	1.4	-	-	
<u>INIÖ</u>	122	100.0	90	100.0	90	100.0	87	96.7	2	2.2	1	1.1	-	-
KIVI-STEN PUU-TRÄ	1	0.8	1	100.0	1	100.0	1	100.0	-	-	-	-	-	-
107	87.7	87	100.0	87	100.0	85	97.7	2	2.3	-	-	-	-	
<u>JÄMIJÄRVI</u>	842	100.0	794	100.0	790	99.5	779	98.1	2	0.3	9	1.1	4	0.5
KIVI-STEN PUU-TRÄ	41	4.9	29	100.0	25	86.2	20	69.0	2	6.9	3	10.3	4	13.8
798	94.8	763	100.0	763	100.0	757	99.2	-	-	6	0.8	-	-	
TAAJAMA-AL.-TÄTORTSOMR.	181	100.0	155	100.0	151	97.4	144	92.9	2	1.3	5	3.2	4	2.6
KIVI-STEN PUU-TRÄ	22	12.2	13	100.0	9	69.2	5	38.5	2	15.4	2	15.4	4	30.8
158	87.3	142	100.0	142	100.0	139	97.9	-	-	3	2.1	-	-	
KIRKONKYLÄ - KYRKBY	181	100.0	155	100.0	151	97.4	144	92.9	2	1.3	5	3.2	4	2.6
KIVI-STEN PUU-TRÄ	22	12.2	13	100.0	9	69.2	5	38.5	2	15.4	2	15.4	4	30.8
158	87.3	142	100.0	142	100.0	139	97.9	-	-	3	2.1	-	-	
<u>KAARINA-S:T KARINS</u>	2775	100.0	2594	100.0	2592	99.9	2415	93.1	89	3.4	88	3.4	2	0.1
KIVI-STEN PUU-TRÄ	470	16.9	398	100.0	398	100.0	293	73.6	48	12.1	57	14.3	-	-
2285	82.3	2189	100.0	2187	99.9	2116	96.7	41	1.9	30	1.4	2	0.1	
TAAJAMA-AL.-TÄTORTSOMR.	2401	100.0	2264	100.0	2264	100.0	2100	92.8	85	3.8	79	3.5	-	-
KIVI-STEN PUU-TRÄ	435	18.1	374	100.0	374	100.0	270	72.2	48	12.8	56	15.0	-	-
1950	81.2	1884	100.0	1884	100.0	1825	96.9	37	2.0	22	1.2	-	-	
*KESKUSTAAJAMA (TKU) - CENTRALTÄTORT (ÄBO)	25	100.0	25	100.0	25	100.0	25	100.0	-	-	-	-	-	-
KIVI-STEN PUU-TRÄ	3	12.0	3	100.0	3	100.0	3	100.0	-	-	-	-	-	-
22	88.0	22	100.0	22	100.0	22	100.0	-	-	-	-	-	-	
*LITTEINEN	673	100.0	653	100.0	653	100.0	637	97.5	9	1.4	7	1.1	-	-
KIVI-STEN PUU-TRÄ	80	11.9	70	100.0	70	100.0	67	95.7	-	-	3	4.3	-	-
592	88.0	582	100.0	582	100.0	569	97.8	9	1.5	4	0.7	-	-	
*KAUSELA	122	100.0	117	100.0	117	100.0	111	94.9	3	2.6	3	2.6	-	-
KIVI-STEN PUU-TRÄ	5	4.1	3	100.0	3	100.0	3	100.0	-	-	-	-	-	-
116	95.1	113	100.0	113	100.0	107	94.7	3	2.7	3	2.7	-	-	
KUUSISTO	253	100.0	244	100.0	244	100.0	236	96.7	7	2.9	1	0.4	-	-
KIVI-STEN PUU-TRÄ	50	19.8	46	100.0	46	100.0	43	93.5	2	4.3	1	2.2	-	-
201	79.4	196	100.0	196	100.0	191	97.4	5	2.6	-	-	-	-	
*KESKUSTAAJAMA (KAARINA)- CENTRALT. (S:T KARINS)	1328	100.0	1225	100.0	1225	100.0	1091	89.1	66	5.4	68	5.6	-	-
KIVI-STEN PUU-TRÄ	297	22.4	252	100.0	252	100.0	154	61.1	46	18.3	52	20.6	-	-
1019	76.7	971	100.0	971	100.0	936	96.4	20	2.1	15	1.5	-	-	
<u>KALANTI</u>	1143	100.0	1084	100.0	1084	100.0	1059	97.7	17	1.6	8	0.7	-	-
KIVI-STEN PUU-TRÄ	65	5.7	48	100.0	48	100.0	41	85.4	5	10.4	2	4.2	-	-
1069	93.5	1033	100.0	1033	100.0	1015	98.3	12	1.2	6	0.6	-	-	
TAAJAMA-AL.-TÄTORTSOMR.	303	100.0	270	100.0	270	100.0	246	91.1	16	5.9	8	3.0	-	-
KIVI-STEN PUU-TRÄ	40	13.2	27	100.0	27	100.0	21	77.8	4	14.8	2	7.4	-	-
258	85.1	242	100.0	242	100.0	224	92.6	12	5.0	6	2.5	-	-	
*KESKUSTAAJ. (UUSIKAUP.)- CENTRALTÄTORT (NYSTAD)	10	100.0	10	100.0	10	100.0	10	100.0	-	-	-	-	-	-
KIVI-STEN PUU-TRÄ	-	-	-	-	-	-	-	-	-	-	-	-	-	-
10	100.0	10	100.0	10	100.0	10	100.0	-	-	-	-	-	-	
KIRKONKYLÄ - KYRKBY	293	100.0	260	100.0	260	100.0	236	90.8	16	6.2	8	3.1	-	-
KIVI-STEN PUU-TRÄ	40	13.7	27	100.0	27	100.0	21	77.8	4	14.8	2	7.4	-	-
248	84.6	232	100.0	232	100.0	214	92.2	12	5.2	6	2.6	-	-	

(Jatk. — Forts. — Cont.)

Alue, rakennusten lukumäärä, rakennusaine Område, antal byggnader, byggnadsmaterial	Muut rakennukset — Övriga byggnader															
			Myymälä-, majoitus-, ravitsemis- rakenn. Butiks- e.d. byggnader		Hoitoalan rakennukset Vårdbyggnader		Toimisto- ja hallintorak. Kontors- och förvaltn. byggnader		Kokoontu- misraken- nukset Samlings- lokalbyggnader		Opetus- rakennukset Undervis- ningsbyggnader		Teollisuus- rakennukset Industri- byggnader		Muut ra- kennukset Övriga byggnader	
	Yhteensä Inalles	%		%		%		%		%		%		%		%
JÄRVENKYLÄ-KOSTULA	2	100.0	-	-	-	-	-	-	-	-	1	50.0	1	50.0	-	-
KIVI-STEN	1	100.0	-	-	-	-	-	-	-	-	1	100.0	-	-	-	-
PUU-TRÄ	1	100.0	-	-	-	-	-	-	-	-	-	-	1	100.0	-	-
*KYRÖSKUSKI	106	100.0	26	24.5	3	2.8	12	11.3	5	4.7	-	-	49	46.2	11	10.4
KIVI-STEN	49	100.0	7	14.3	1	2.0	4	8.2	3	6.1	-	-	27	55.1	7	14.3
PUU-TRÄ	51	100.0	16	31.4	2	3.9	8	15.7	2	3.9	-	-	21	41.2	2	3.9
INIÖ	32	100.0	10	31.3	-	-	3	9.4	1	3.1	1	3.1	1	3.1	16	50.0
KIVI-STEN	-	-	-	-	-	-	-	-	-	-	-	-	-	-	-	-
PUU-TRÄ	20	100.0	9	45.0	-	-	3	15.0	1	5.0	1	5.0	1	5.0	5	25.0
JÄMIJÄRVI	48	100.0	9	18.8	3	6.3	3	6.3	5	10.4	6	12.5	6	12.5	16	33.3
KIVI-STEN	12	100.0	-	-	-	-	3	25.0	-	-	2	16.7	4	33.3	3	25.0
PUU-TRÄ	35	100.0	9	25.7	3	8.6	-	-	5	14.3	4	11.4	1	2.9	13	37.1
TAAJAMA-AL.-TÄTORTSOMR.	26	100.0	5	19.2	1	3.8	3	11.5	4	15.4	1	3.8	4	15.4	8	30.8
KIVI-STEN	9	100.0	-	-	-	-	3	33.3	-	-	1	11.1	3	33.3	2	22.2
PUU-TRÄ	16	100.0	5	31.3	1	6.3	-	-	4	25.0	-	-	-	-	6	37.5
KIRKONKYLÄ - KYRKBY	26	100.0	5	19.2	1	3.8	3	11.5	4	15.4	1	3.8	4	15.4	8	30.8
KIVI-STEN	9	100.0	-	-	-	-	3	33.3	-	-	1	11.1	3	33.3	2	22.2
PUU-TRÄ	16	100.0	5	31.3	1	6.3	-	-	4	25.0	-	-	-	-	6	37.5
KAARINA-S:T KARINS	181	100.0	26	14.4	8	4.4	8	4.4	16	8.8	15	8.3	74	40.9	34	18.8
KIVI-STEN	72	100.0	8	11.1	6	8.3	4	5.6	2	2.8	6	8.3	31	43.1	15	20.8
PUU-TRÄ	96	100.0	16	16.7	2	2.1	4	4.2	14	14.6	7	7.3	39	40.6	14	14.6
TAAJAMA-AL.-TÄTORTSOMR.	137	100.0	21	15.3	5	3.6	8	5.8	10	7.3	6	4.4	63	46.0	24	17.5
KIVI-STEN	61	100.0	7	11.5	5	8.2	4	6.6	1	1.6	2	3.3	29	47.5	13	21.3
PUU-TRÄ	66	100.0	12	18.2	-	-	4	6.1	9	13.6	3	4.5	30	45.5	8	12.1
*KESKUSTAAJAMA (TKU) - CENTRALTÄTORT (ÅBO)	-	-	-	-	-	-	-	-	-	-	-	-	-	-	-	-
KIVI-STEN	-	-	-	-	-	-	-	-	-	-	-	-	-	-	-	-
PUU-TRÄ	-	-	-	-	-	-	-	-	-	-	-	-	-	-	-	-
*LITTCINEN	20	100.0	4	20.0	2	10.0	1	5.0	2	10.0	1	5.0	4	20.0	6	30.0
KIVI-STEN	10	100.0	-	-	2	20.0	-	-	-	-	-	-	3	30.0	5	50.0
PUU-TRÄ	10	100.0	4	40.0	-	-	1	10.0	2	20.0	1	10.0	1	10.0	1	10.0
*KALVELA	5	100.0	1	20.0	-	-	1	20.0	-	-	-	-	3	60.0	-	-
KIVI-STEN	2	100.0	1	50.0	-	-	-	-	-	-	-	-	1	50.0	-	-
PUU-TRÄ	3	100.0	-	-	-	-	1	33.3	-	-	-	-	2	66.7	-	-
KUUSISTO	9	100.0	3	33.3	-	-	-	-	1	11.1	-	-	3	33.3	2	22.2
KIVI-STEN	4	100.0	1	25.0	-	-	-	-	-	-	-	-	2	50.0	1	25.0
PUU-TRÄ	5	100.0	2	40.0	-	-	-	-	1	20.0	-	-	1	20.0	1	20.0
*KESKUSTAAJAMA(KAARINA)- CENTRALT. (S:T KARINS)	103	100.0	13	12.6	3	2.9	6	5.8	7	6.8	5	4.9	53	51.5	16	15.5
KIVI-STEN	45	100.0	5	11.1	3	6.7	4	8.9	1	2.2	2	4.4	23	51.1	7	15.6
PUU-TRÄ	48	100.0	6	12.5	-	-	2	4.2	6	12.5	2	4.2	26	54.2	6	12.5
KALANTI	59	100.0	11	18.6	2	3.4	4	6.8	5	8.5	8	13.6	20	33.9	9	15.3
KIVI-STEN	17	100.0	3	17.6	1	5.9	1	5.9	2	11.8	1	5.9	4	23.5	5	29.4
PUU-TRÄ	36	100.0	7	19.4	1	2.8	3	8.3	3	8.3	7	19.4	11	30.6	4	11.1
TAAJAMA-AL.-TÄTORTSOMR.	33	100.0	5	15.2	2	6.1	2	6.1	3	9.1	2	6.1	13	39.4	6	18.2
KIVI-STEN	13	100.0	1	7.7	1	7.7	1	7.7	2	15.4	1	7.7	2	15.4	5	38.5
PUU-TRÄ	16	100.0	4	25.0	1	6.3	1	6.3	1	6.3	1	6.3	7	43.8	1	6.3
*KESKUSTAAJ. (UUSIKAUP.)- CENTRALTÄTORT (NYSTAD)	-	-	-	-	-	-	-	-	-	-	-	-	-	-	-	-
KIVI-STEN	-	-	-	-	-	-	-	-	-	-	-	-	-	-	-	-
PUU-TRÄ	-	-	-	-	-	-	-	-	-	-	-	-	-	-	-	-
KIRKONKYLÄ - KYRKBY	33	100.0	5	15.2	2	6.1	2	6.1	3	9.1	2	6.1	13	39.4	6	18.2
KIVI-STEN	13	100.0	1	7.7	1	7.7	1	7.7	2	15.4	1	7.7	2	15.4	5	38.5
PUU-TRÄ	16	100.0	4	25.0	1	6.3	1	6.3	1	6.3	1	6.3	7	43.8	1	6.3

(Jatk. — Forts. — Cont.)

Alue, rakennusten lukumäärä rakennusaine Område, antal byggnader, byggnadsmaterial	Kaikki raken- nukset Alla bygg- nader		Asuinrakennukset — Bostadsbyggnader											
	Yhteensä Inalles	%	Yhteensä Inalles		Yhteensä Inalles		Yhteensä Inalles		Yhteensä Inalles		Yhteensä Inalles		Yhteensä Inalles	
			%	%	%	%	%	%	%	%	%	%	%	
			Varsinaiset asuinrakennukset —				Egentliga bostadsbyggnader				Asuntoia- rakennukset Internat- byggnader			
					1—2 huoneis- ton talot 1—2 bostäders hus		Rivitalot Radhus		Muut Övriga					
KARINAÄINEN	767	100.0	707	100.0	707	100.0	685	96.9	13	1.8	9	1.3	-	-
KIVI-STEN PUU-TRÄ	56 703	7.3 91.7	43 659	100.0	43 659	100.0	30 651	69.8 98.8	5 7	11.6 1.1	8 1	18.6 0.2	-	-
TAAJAMA-AL.-TÄTORTSOMR.	376	100.0	340	100.0	340	100.0	318	93.5	13	3.8	9	2.6	-	-
KIVI-STEN PUU-TRÄ	44 326	11.7 86.7	34 302	100.0	34 302	100.0	21 294	61.8 97.4	5 7	14.7 2.3	8 1	23.5 0.3	-	-
*KYRÖ	376	100.0	340	100.0	340	100.0	318	93.5	13	3.8	9	2.6	-	-
KIVI-STEN PUU-TRÄ	44 326	11.7 86.7	34 302	100.0	34 302	100.0	21 294	61.8 97.4	5 7	14.7 2.3	8 1	23.5 0.3	-	-
KARVIA	1140	100.0	1011	100.0	1008	99.7	986	97.5	15	1.5	7	0.7	3	0.3
KIVI-STEN PUU-TRÄ	83 1024	7.3 89.8	60 946	100.0	58 945	96.7 99.9	54 928	90.0 98.1	4 10	6.7 1.1	- 7	- 0.7	2 1	3.3 0.1
TAAJAMA-AL.-TÄTORTSOMR.	182	100.0	136	100.0	133	97.8	116	85.3	12	8.8	5	3.7	3	2.2
KIVI-STEN PUU-TRÄ	42 130	23.1 71.4	27 107	100.0	25 106	92.6 99.1	22 93	81.5 86.9	3 8	11.1 7.5	- 5	- 4.7	2 1	7.4 0.9
KIRKONKYLÄ - KYRKBY	182	100.0	136	100.0	133	97.8	116	85.3	12	8.8	5	3.7	3	2.2
KIVI-STEN PUU-TRÄ	42 130	23.1 71.4	27 107	100.0	25 106	92.6 99.1	22 93	81.5 86.9	3 8	11.1 7.5	- 5	- 4.7	2 1	7.4 0.9
KEMIÖ-KIMITO	1462	100.0	1317	100.0	1317	100.0	1282	97.3	11	0.8	24	1.8	-	-
KIVI-STEN PUU-TRÄ	96 1348	6.6 92.2	54 1261	100.0	54 1261	100.0	34 1247	63.0 98.9	9 2	16.7 0.2	11 12	20.4 1.0	-	-
TAAJAMA-AL.-TÄTORTSOMR.	301	100.0	243	100.0	243	100.0	224	92.2	7	2.9	12	4.9	-	-
KIVI-STEN PUU-TRÄ	44 251	14.6 83.4	23 219	100.0	23 219	100.0	11 213	47.8 97.3	5 2	21.7 0.9	7 4	30.4 1.8	-	-
KIRKONKYLÄ - KYRKBY	301	100.0	243	100.0	243	100.0	224	92.2	7	2.9	12	4.9	-	-
KIVI-STEN PUU-TRÄ	44 251	14.6 83.4	23 219	100.0	23 219	100.0	11 213	47.8 97.3	5 2	21.7 0.9	7 4	30.4 1.8	-	-
KIHNIÖ	924	100.0	834	100.0	833	99.9	811	97.2	15	1.8	7	0.8	1	0.1
KIVI-STEN PUU-TRÄ	45 872	4.9 94.4	26 807	100.0	26 806	100.0	20 790	76.9 97.9	6 9	23.1 1.1	- 7	- 0.9	- 1	- 0.1
TAAJAMA-AL.-TÄTORTSOMR.	160	100.0	128	100.0	127	99.2	108	84.4	15	11.7	4	3.1	1	0.8
KIVI-STEN PUU-TRÄ	22 137	13.8 85.6	16 112	100.0	16 111	100.0	10 98	62.5 87.5	6 9	37.5 8.0	- 4	- 3.6	- 1	- 0.9
KIRKONKYLÄ - KYRKBY	160	100.0	128	100.0	127	99.2	108	84.4	15	11.7	4	3.1	1	0.8
KIVI-STEN PUU-TRÄ	22 137	13.8 85.6	16 112	100.0	16 111	100.0	10 98	62.5 87.5	6 9	37.5 8.0	- 4	- 3.6	- 1	- 0.9
KIIKALA	799	100.0	746	100.0	744	99.7	728	97.6	11	1.5	5	0.7	2	0.3
KIVI-STEN PUU-TRÄ	33 756	4.1 94.6	23 719	100.0	22 718	95.7 99.9	17 707	73.9 98.3	5 6	21.7 0.8	- 5	- 0.7	1 1	4.3 0.1
TAAJAMA-AL.-TÄTORTSOMR.	85	100.0	70	100.0	70	100.0	63	90.0	6	8.6	1	1.4	-	-
KIVI-STEN PUU-TRÄ	11 72	12.9 84.7	5 64	100.0	5 64	100.0	2 60	40.0 93.8	3 3	60.0 4.7	- 1	- 1.6	- -	- -
KIRKONKYLÄ - KYRKBY	85	100.0	70	100.0	70	100.0	63	90.0	6	8.6	1	1.4	-	-
KIVI-STEN PUU-TRÄ	11 72	12.9 84.7	5 64	100.0	5 64	100.0	2 60	40.0 93.8	3 3	60.0 4.7	- 1	- 1.6	- -	- -
KIIKINEN	568	100.0	516	100.0	516	100.0	508	98.4	4	0.8	4	0.8	-	-
KIVI-STEN PUU-TRÄ	32 533	5.6 93.8	24 491	100.0	24 491	100.0	22 485	91.7 98.8	1 3	4.2 0.6	1 3	4.2 0.6	-	-
TAAJAMA-AL.-TÄTORTSOMR.	105	100.0	85	100.0	85	100.0	81	95.3	2	2.4	2	2.4	-	-
KIVI-STEN PUU-TRÄ	9 96	8.6 91.4	5 80	100.0	5 80	100.0	3 78	60.0 97.5	1 1	20.0 1.3	1 1	20.0 1.3	-	-

(Jatk. — Forts. — Cont.)

Alue, rakennusten lukumäärä, rakennusaine Område, antal byggnader, byggnadsmaterial	Muut rakennukset — Övriga byggnader															
	Yhteensä Inalles		Myymäälä-, majoitus-, ravitsemis- rakenn. Butiks- e.d. byggnader		Hoitoalan rakennukset Vårdbyggnader		Toimisto- ja hallintorak. Kontors- och förvalt. byggnader		Kokoontu- misraken- nukset Samlings- lokalbygg- nader		Opetus- rakennukset Undervis- ningsbygg- nader		Teollisuus- rakennukset Industri- byggnader		Muut ra- kennukset Övriga byggnader	
		%		%		%		%		%		%		%		%
KARINAINEN	60	100.0	6	10.0	1	1.7	5	8.3	4	6.7	3	5.0	22	36.7	15	31.7
KIVI-STEN	13	100.0	2	15.4	1	7.7	-	-	1	7.7	-	-	3	23.1	6	46.2
PUU-TRÄ	44	100.0	4	9.1	-	-	5	11.4	3	6.8	2	4.5	19	43.2	11	25.0
TAAJAMA-AL.-TÄTORTSOMR.	36	100.0	4	11.1	-	-	4	11.1	2	5.6	1	2.8	10	27.8	15	41.7
KIVI-STEN	10	100.0	2	20.0	-	-	-	-	1	10.0	-	-	2	20.0	5	50.0
PUU-TRÄ	24	100.0	2	8.3	-	-	4	16.7	1	4.2	-	-	8	33.3	9	37.5
*KYRÖ	36	100.0	4	11.1	-	-	4	11.1	2	5.6	1	2.8	10	27.8	15	41.7
KIVI-STEN	10	100.0	2	20.0	-	-	-	-	1	10.0	-	-	2	20.0	5	50.0
PUU-TRÄ	24	100.0	2	8.3	-	-	4	16.7	1	4.2	-	-	8	33.3	9	37.5
KARVIA	129	100.0	25	19.4	4	3.1	13	10.1	11	8.5	9	7.0	18	14.0	45	36.0
KIVI-STEN	23	100.0	5	21.7	2	8.7	2	8.7	3	13.0	2	8.7	4	17.4	5	21.7
PUU-TRÄ	78	100.0	19	24.4	2	2.6	9	11.5	8	10.3	7	9.0	10	12.8	23	29.5
TAAJAMA-AL.-TÄTORTSOMR.	46	100.0	13	28.3	4	8.7	5	10.9	7	15.2	2	4.3	8	17.4	7	15.2
KIVI-STEN	15	100.0	3	20.0	2	13.3	1	6.7	3	20.0	2	13.3	2	13.3	2	13.3
PUU-TRÄ	23	100.0	9	39.1	2	8.7	3	13.0	4	17.4	-	-	2	8.7	3	13.0
KIRKONKYLÄ - KYRKBY	46	100.0	13	28.3	4	8.7	5	10.9	7	15.2	2	4.3	8	17.4	7	15.2
KIVI-STEN	15	100.0	3	20.0	2	13.3	1	6.7	3	20.0	2	13.3	2	13.3	2	13.3
PUU-TRÄ	23	100.0	9	39.1	2	8.7	3	13.0	4	17.4	-	-	2	8.7	3	13.0
KEMIÖ-KIMITO	145	100.0	28	19.3	5	3.4	12	8.3	23	15.9	9	6.2	31	21.4	37	25.5
KIVI-STEN	42	100.0	4	9.5	1	2.4	8	19.0	1	2.4	3	7.1	15	35.7	10	23.8
PUU-TRÄ	87	100.0	21	24.1	4	4.6	3	3.4	21	24.1	6	6.9	15	17.2	17	19.5
TAAJAMA-AL.-TÄTORTSOMR.	58	100.0	11	19.0	4	6.9	9	15.5	5	8.6	4	6.9	10	17.2	15	25.9
KIVI-STEN	21	100.0	2	9.5	1	4.8	7	33.3	-	-	1	4.8	4	19.0	6	28.6
PUU-TRÄ	32	100.0	8	25.0	3	9.4	1	3.1	4	12.5	3	9.4	5	15.6	8	25.0
KIRKONKYLÄ - KYRKBY	58	100.0	11	19.0	4	6.9	9	15.5	5	8.6	4	6.9	10	17.2	15	25.9
KIVI-STEN	21	100.0	2	9.5	1	4.8	7	33.3	-	-	1	4.8	4	19.0	6	28.6
PUU-TRÄ	32	100.0	8	25.0	3	9.4	1	3.1	4	12.5	3	9.4	5	15.6	8	25.0
KIHNIÖ	90	100.0	18	20.0	2	2.2	5	5.6	6	6.7	9	10.0	24	26.7	26	28.9
KIVI-STEN	19	100.0	-	-	1	5.3	-	-	2	10.5	6	31.6	4	21.1	6	31.6
PUU-TRÄ	65	100.0	18	27.7	1	1.5	5	7.7	4	6.2	3	4.6	17	26.2	17	26.2
TAAJAMA-AL.-TÄTORTSOMR.	32	100.0	11	34.4	2	6.3	4	12.5	3	9.4	3	9.4	3	9.4	6	18.8
KIVI-STEN	6	100.0	-	-	1	16.7	-	-	2	33.3	2	33.3	1	16.7	-	-
PUU-TRÄ	25	100.0	11	44.0	1	4.0	4	16.0	1	4.0	1	4.0	1	4.0	6	24.0
KIRKONKYLÄ - KYRKBY	32	100.0	11	34.4	2	6.3	4	12.5	3	9.4	3	9.4	3	9.4	6	18.8
KIVI-STEN	6	100.0	-	-	1	16.7	-	-	2	33.3	2	33.3	1	16.7	-	-
PUU-TRÄ	25	100.0	11	44.0	1	4.0	4	16.0	1	4.0	1	4.0	1	4.0	6	24.0
KIIKALA	53	100.0	8	15.1	-	-	7	13.2	5	9.4	8	15.1	12	22.6	13	24.5
KIVI-STEN	10	100.0	-	-	-	-	4	40.0	1	10.0	1	10.0	2	20.0	2	20.0
PUU-TRÄ	37	100.0	7	18.9	-	-	3	8.1	4	10.8	7	18.9	9	24.3	7	18.9
TAAJAMA-AL.-TÄTORTSOMR.	15	100.0	2	13.3	-	-	3	20.0	3	20.0	1	6.7	2	13.3	4	26.7
KIVI-STEN	6	100.0	-	-	-	-	2	33.3	1	16.7	-	-	1	16.7	2	33.3
PUU-TRÄ	8	100.0	2	25.0	-	-	1	12.5	2	25.0	1	12.5	1	12.5	1	12.5
KIRKONKYLÄ - KYRKBY	15	100.0	2	13.3	-	-	3	20.0	3	20.0	1	6.7	2	13.3	4	26.7
KIVI-STEN	6	100.0	-	-	-	-	2	33.3	1	16.7	-	-	1	16.7	2	33.3
PUU-TRÄ	8	100.0	2	25.0	-	-	1	12.5	2	25.0	1	12.5	1	12.5	1	12.5
KIIKINEN	52	100.0	6	11.5	1	1.9	4	7.7	5	9.6	4	7.7	17	32.7	15	28.8
KIVI-STEN	8	100.0	1	12.5	1	12.5	2	25.0	-	-	-	-	3	37.5	1	12.5
PUU-TRÄ	42	100.0	5	11.9	-	-	2	4.8	5	11.9	4	9.5	13	31.0	13	31.0
TAAJAMA-AL.-TÄTORTSOMR.	20	100.0	3	15.0	1	5.0	4	20.0	2	10.0	1	5.0	5	25.0	4	20.0
KIVI-STEN	4	100.0	-	-	1	25.0	2	50.0	-	-	-	-	-	-	1	25.0
PUU-TRÄ	16	100.0	3	18.8	-	-	2	12.5	2	12.5	1	6.3	5	31.3	3	18.8

(Jatk. — Forts. — Cont.)

Alue, rakennusten lukumäärä rakennusaine Område, antal byggnader, byggnadsmaterial	Kaikki rakennukset Alla byggnader		Asuinrakennukset — Bostadsbyggnader											
	Yhteensä Inalles	%	Yhteensä Inalles		Yhteensä Inalles		Yhteensä Inalles		Yhteensä Inalles		Yhteensä Inalles		Asuntola- rakennukset Internat- byggnader	
			%	%	%	%	%	%	%	%	%	%		
KESKUSTA AJAMA- CENTRALTÄTORI	105	100.0	85	100.0	85	100.0	81	95.3	2	2.4	2	2.4	-	-
KIVI-STEN PUU-TRÄ	9	8.6	5	100.0	5	100.0	3	60.0	1	20.0	1	20.0	-	-
	96	91.4	80	100.0	80	100.0	78	97.5	1	1.3	1	1.3	-	-
KISKU	961	100.0	875	100.0	875	100.0	859	98.2	7	0.8	9	1.0	-	-
KIVI-STEN PUU-TRÄ	59	6.1	44	100.0	44	100.0	35	79.5	3	6.8	6	13.6	-	-
	879	91.5	829	100.0	829	100.0	822	99.2	4	0.5	3	0.4	-	-
TAAJAMA-AL.-TÄTORISOMR.	130	100.0	114	100.0	114	100.0	104	91.2	6	5.3	4	3.5	-	-
KIVI-STEN PUU-TRÄ	21	16.2	14	100.0	14	100.0	9	64.3	2	14.3	3	21.4	-	-
	109	83.8	100	100.0	100	100.0	95	95.0	4	4.0	1	1.0	-	-
TOIJA	130	100.0	114	100.0	114	100.0	104	91.2	6	5.3	4	3.5	-	-
KIVI-STEN PUU-TRÄ	21	16.2	14	100.0	14	100.0	9	64.3	2	14.3	3	21.4	-	-
	109	83.8	100	100.0	100	100.0	95	95.0	4	4.0	1	1.0	-	-
KIUKAINEN	1388	100.0	1294	100.0	1294	100.0	1264	97.7	17	1.3	13	1.0	-	-
KIVI-STEN PUU-TRÄ	74	5.3	50	100.0	50	100.0	40	80.0	4	8.0	6	12.0	-	-
	1297	93.4	1236	100.0	1236	100.0	1216	98.4	13	1.1	7	0.6	-	-
TAAJAMA-AL.-TÄTORISOMR.	726	100.0	650	100.0	650	100.0	621	95.5	16	2.5	13	2.0	-	-
KIVI-STEN PUU-TRÄ	57	7.9	36	100.0	36	100.0	26	72.2	4	11.1	6	16.7	-	-
	657	90.5	609	100.0	609	100.0	590	96.9	12	2.0	7	1.1	-	-
EURAKESKI	279	100.0	256	100.0	256	100.0	243	94.9	6	2.3	7	2.7	-	-
KIVI-STEN PUU-TRÄ	18	6.5	14	100.0	14	100.0	10	71.4	-	-	4	28.6	-	-
	257	92.1	238	100.0	238	100.0	229	96.2	6	2.5	3	1.3	-	-
PANELIAN ASEMANSEUTU - STATIONSSAMHÄLLE	124	100.0	110	100.0	110	100.0	109	99.1	-	-	1	0.9	-	-
KIVI-STEN PUU-TRÄ	8	6.5	5	100.0	5	100.0	5	100.0	-	-	-	-	-	-
	116	93.5	105	100.0	105	100.0	104	99.0	-	-	1	1.0	-	-
PANELIA	257	100.0	219	100.0	219	100.0	204	93.2	10	4.6	5	2.3	-	-
KIVI-STEN PUU-TRÄ	31	12.1	17	100.0	17	100.0	11	64.7	4	23.5	2	11.8	-	-
	218	84.8	201	100.0	201	100.0	192	95.5	6	3.0	3	1.5	-	-
SAARENMAA	66	100.0	65	100.0	65	100.0	65	100.0	-	-	-	-	-	-
KIVI-STEN PUU-TRÄ	-	-	-	-	-	-	-	-	-	-	-	-	-	-
	66	100.0	65	100.0	65	100.0	65	100.0	-	-	-	-	-	-
KODISJOKI	193	100.0	186	100.0	186	100.0	184	98.9	1	0.5	1	0.5	-	-
KIVI-STEN PUU-TRÄ	8	4.1	7	100.0	7	100.0	5	71.4	1	14.3	1	14.3	-	-
	183	94.8	178	100.0	178	100.0	178	100.0	-	-	-	-	-	-
TAAJAMA-AL.-TÄTORISOMR.	142	100.0	135	100.0	135	100.0	133	98.5	1	0.7	1	0.7	-	-
KIVI-STEN PUU-TRÄ	8	5.6	7	100.0	7	100.0	5	71.4	1	14.3	1	14.3	-	-
	132	93.0	127	100.0	127	100.0	127	100.0	-	-	-	-	-	-
KIRKONKYLÄ - KYRKBY	142	100.0	135	100.0	135	100.0	133	98.5	1	0.7	1	0.7	-	-
KIVI-STEN PUU-TRÄ	8	5.6	7	100.0	7	100.0	5	71.4	1	14.3	1	14.3	-	-
	132	93.0	127	100.0	127	100.0	127	100.0	-	-	-	-	-	-
KORPPCO-KORPO	520	100.0	390	100.0	390	100.0	362	92.8	22	5.6	6	1.5	-	-
KIVI-STEN PUU-TRÄ	29	5.6	18	100.0	18	100.0	14	77.8	2	11.1	2	11.1	-	-
	423	81.3	370	100.0	370	100.0	346	93.5	20	5.4	4	1.1	-	-
TAAJAMA-AL.-TÄTORISOMR.	100	100.0	84	100.0	84	100.0	72	85.7	10	11.9	2	2.4	-	-
KIVI-STEN PUU-TRÄ	8	8.0	7	100.0	7	100.0	6	85.7	1	14.3	-	-	-	-
	87	87.0	76	100.0	76	100.0	65	85.5	9	11.8	2	2.6	-	-
KIRKONKYLÄ - KYRKBY	100	100.0	84	100.0	84	100.0	72	85.7	10	11.9	2	2.4	-	-
KIVI-STEN PUU-TRÄ	8	8.0	7	100.0	7	100.0	6	85.7	1	14.3	-	-	-	-
	87	87.0	76	100.0	76	100.0	65	85.5	9	11.8	2	2.6	-	-
KOSKI TL	1029	100.0	943	100.0	943	100.0	922	97.8	11	1.2	10	1.1	-	-
KIVI-STEN PUU-TRÄ	55	5.3	33	100.0	33	100.0	27	81.8	4	12.1	2	6.1	-	-
	968	94.1	906	100.0	906	100.0	891	98.3	7	0.8	8	0.9	-	-

(Jatk. — Forts. — Cont.)

Alue, rakennusten lukumäärä, rakennusaine Område, antal byggnader, byggnadsmaterial	Muut rakennukset — Övriga byggnader															
	Yhteensä Inalles		Myymäla- majoitus- ravitsemis- rakenn. Butiks- e.d. byggnader		Hoitoalan rakennukset Vårdbyggnader		Toimisto- ja hallintorak. Kontors- och förvaltn. byggnader		Kokoontu- misraken- nukset Samlings- lokalbygg- nader		Opetus- rakennukset Undervis- ningsbygg- nader		Teollisuus- rakennukset Industri- byggnader		Muut ra- kennukset Övriga byggnader	
		%		%		%		%		%		%		%		%
KESKUSTA AJAMA- CENTRALTÄTÖRT	20	100.0	3	15.0	1	5.0	4	20.0	2	10.0	1	5.0	5	25.0	4	20.0
KIVI-STEN	4	100.0	-	-	1	25.0	2	50.0	-	-	-	-	-	-	1	25.0
PUU-TRÄ	16	100.0	3	18.8	-	-	2	12.5	2	12.5	1	6.3	5	31.3	3	18.8
KISKO	86	100.0	21	24.4	3	3.5	3	3.5	10	11.6	5	5.8	15	17.4	29	33.7
KIVI-STEN	15	100.0	1	6.7	1	6.7	1	6.7	2	13.3	-	-	6	40.0	4	26.7
PUU-TRÄ	50	100.0	19	38.0	2	4.0	2	4.0	8	16.0	5	10.0	7	14.0	7	14.0
TAAJAMA-AL.-TÄTÖRTSOMR.	16	100.0	3	18.8	1	6.3	1	6.3	2	12.5	1	6.3	4	25.0	4	25.0
KIVI-STEN	7	100.0	-	-	1	14.3	1	14.3	1	14.3	-	-	3	42.9	1	14.3
PUU-TRÄ	9	100.0	3	33.3	-	-	-	-	1	11.1	1	11.1	1	11.1	3	33.3
TOIJA	16	100.0	3	18.8	1	6.3	1	6.3	2	12.5	1	6.3	4	25.0	4	25.0
KIVI-STEN	7	100.0	-	-	1	14.3	1	14.3	1	14.3	-	-	3	42.9	1	14.3
PUU-TRÄ	9	100.0	3	33.3	-	-	-	-	1	11.1	1	11.1	1	11.1	3	33.3
KIUKAINEN	94	100.0	12	12.8	2	2.1	10	10.6	9	9.6	10	10.6	28	29.8	23	24.5
KIVI-STEN	24	100.0	3	12.5	1	4.2	3	12.5	2	8.3	2	8.3	8	33.3	5	20.8
PUU-TRÄ	61	100.0	8	13.1	1	1.6	7	11.5	7	11.5	8	13.1	15	24.6	15	24.6
TAAJAMA-AL.-TÄTÖRTSOMR.	76	100.0	10	13.2	2	2.6	9	11.8	9	11.8	8	10.5	21	27.6	17	22.4
KIVI-STEN	21	100.0	2	9.5	1	4.8	3	14.3	2	9.5	2	9.5	7	33.3	4	19.0
PUU-TRÄ	48	100.0	8	16.7	1	2.1	6	12.5	7	14.6	6	12.5	10	20.8	10	20.8
EURAKOSKI	23	100.0	4	17.4	-	-	5	21.7	4	17.4	3	13.0	2	8.7	5	21.7
KIVI-STEN	4	100.0	1	25.0	-	-	2	50.0	-	-	1	25.0	-	-	-	-
PUU-TRÄ	19	100.0	3	15.8	-	-	3	15.8	4	21.1	2	10.5	2	10.5	5	26.3
PANELIAN ASEMANSEUTU - STATIGNSSAMHÄLLE	14	100.0	1	7.1	1	7.1	1	7.1	1	7.1	3	21.4	5	35.7	2	14.3
KIVI-STEN	3	100.0	-	-	-	-	-	-	-	-	-	-	2	66.7	1	33.3
PUU-TRÄ	11	100.0	1	9.1	1	9.1	1	9.1	1	9.1	3	27.3	3	27.3	1	9.1
PANELIA	38	100.0	4	10.5	1	2.6	3	7.9	4	10.5	2	5.3	14	36.8	10	26.3
KIVI-STEN	14	100.0	1	7.1	1	7.1	1	7.1	2	14.3	1	7.1	5	35.7	3	21.4
PUU-TRÄ	17	100.0	3	17.6	-	-	2	11.8	2	11.8	1	5.9	5	29.4	4	23.5
SAARENMAA	1	100.0	1	100.0	-	-	-	-	-	-	-	-	-	-	-	-
KIVI-STEN	-	-	-	-	-	-	-	-	-	-	-	-	-	-	-	-
PUU-TRÄ	1	100.0	1	100.0	-	-	-	-	-	-	-	-	-	-	-	-
KODISJOKI	7	100.0	2	28.6	1	14.3	1	14.3	-	-	1	14.3	1	14.3	1	14.3
KIVI-STEN	1	100.0	-	-	-	-	-	-	-	-	1	100.0	-	-	-	-
PUU-TRÄ	5	100.0	2	40.0	1	20.0	1	20.0	-	-	-	-	-	-	1	20.0
TAAJAMA-AL.-TÄTÖRTSOMR.	7	100.0	2	28.6	1	14.3	1	14.3	-	-	1	14.3	1	14.3	1	14.3
KIVI-STEN	1	100.0	-	-	-	-	-	-	-	-	1	100.0	-	-	-	-
PUU-TRÄ	5	100.0	2	40.0	1	20.0	1	20.0	-	-	-	-	-	-	1	20.0
KIRKONKYLÄ - KYRKBY	7	100.0	2	28.6	1	14.3	1	14.3	-	-	1	14.3	1	14.3	1	14.3
KIVI-STEN	1	100.0	-	-	-	-	-	-	-	-	1	100.0	-	-	-	-
PUU-TRÄ	5	100.0	2	40.0	1	20.0	1	20.0	-	-	-	-	-	-	1	20.0
KCRPPCO-KORPO	130	100.0	12	9.2	2	1.5	4	3.1	4	3.1	5	3.8	5	3.8	98	75.4
KIVI-STEN	11	100.0	1	9.1	1	9.1	-	-	1	9.1	2	18.2	-	-	6	54.5
PUU-TRÄ	53	100.0	10	18.9	1	1.9	4	7.5	3	5.7	3	5.7	3	5.7	29	54.7
TAAJAMA-AL.-TÄTÖRTSOMR.	16	100.0	4	25.0	1	6.3	3	18.8	1	6.3	1	6.3	1	6.3	5	31.3
KIVI-STEN	1	100.0	1	100.0	-	-	-	-	-	-	-	-	-	-	-	-
PUU-TRÄ	11	100.0	2	18.2	1	9.1	3	27.3	1	9.1	1	9.1	1	9.1	2	18.2
KIRKONKYLÄ - KYRKBY	16	100.0	4	25.0	1	6.3	3	18.8	1	6.3	1	6.3	1	6.3	5	31.3
KIVI-STEN	1	100.0	1	100.0	-	-	-	-	-	-	-	-	-	-	-	-
PUU-TRÄ	11	100.0	2	18.2	1	9.1	3	27.3	1	9.1	1	9.1	1	9.1	2	18.2
KOSKI TL	86	100.0	11	12.8	3	3.5	5	5.8	8	9.3	13	15.1	34	39.5	12	14.0
KIVI-STEN	22	100.0	2	9.1	1	4.5	2	9.1	3	13.6	2	9.1	10	45.5	2	9.1
PUU-TRÄ	62	100.0	9	14.5	2	3.2	3	4.8	5	8.1	11	17.7	23	37.1	9	14.5

(Jatk. — Forts. — Cont.)

Alue, rakennusten lukumäärä, rakennusaine Område, antal byggnader, byggnadsmaterial	Muut rakennukset — Övriga byggnader															
	Yhteensä Inalles		Myynti- ja majoitus- ravitsemis- rakenn. Butiks- e.d. byggnader		Hoitoalan rakennukset Vårdbyggnader		Toimisto- ja hallintorak. Kontors- och förvaltn. byggnader		Kokoontu- misraken- nukset Samlings- lokalbyggnader		Opetus- rakennukset Undervis- ningsbyggnader		Teollisuus- rakennukset Industri- byggnader		Muut ra- kennukset Övriga byggnader	
		%		%		%		%		%		%		%		%
TAAJAMA-AL.-TÄTORTSONR.	46	100.0	9	19.6	3	6.5	3	6.5	8	17.4	6	13.0	13	28.3	4	8.7
KIVI-STEN	13	100.0	2	15.4	1	7.7	2	15.4	3	23.1	2	15.4	2	15.4	1	7.7
PUU-TRÄ	31	100.0	7	22.6	2	6.5	1	3.2	5	16.1	4	12.9	10	32.3	2	6.5
KIRKONKYLÄ - KYRKBY	46	100.0	9	19.6	3	6.5	3	6.5	8	17.4	6	13.0	13	28.3	4	8.7
KIVI-STEN	13	100.0	2	15.4	1	7.7	2	15.4	3	23.1	2	15.4	2	15.4	1	7.7
PUU-TRÄ	31	100.0	7	22.6	2	6.5	1	3.2	5	16.1	4	12.9	10	32.3	2	6.5
KULLAA	47	100.0	7	14.9	2	4.3	3	6.4	7	14.9	6	12.8	10	21.3	12	25.5
KIVI-STEN	10	100.0	-	-	-	-	3	30.0	-	-	3	30.0	3	30.0	1	10.0
PUU-TRÄ	33	100.0	6	18.2	2	6.1	-	-	7	21.2	3	9.1	4	12.1	11	33.3
TAAJAMA-AL.-TÄTORTSONR.	18	100.0	2	11.1	2	11.1	2	11.1	2	11.1	3	16.7	5	27.8	2	11.1
KIVI-STEN	4	100.0	-	-	-	-	2	50.0	-	-	2	50.0	-	-	-	-
PUU-TRÄ	12	100.0	2	16.7	2	16.7	-	-	2	16.7	1	8.3	3	25.0	2	16.7
KIRKONKYLÄ - KOSKI - KYRKBY	18	100.0	2	11.1	2	11.1	2	11.1	2	11.1	3	16.7	5	27.8	2	11.1
KIVI-STEN	4	100.0	-	-	-	-	2	50.0	-	-	2	50.0	-	-	-	-
PUU-TRÄ	12	100.0	2	16.7	2	16.7	-	-	2	16.7	1	8.3	3	25.0	2	16.7
KUSTAVI-GUSTAVS	134	100.0	84	62.7	2	1.5	6	4.5	4	3.0	2	1.5	20	14.9	16	11.9
KIVI-STEN	16	100.0	4	25.0	1	6.3	2	12.5	-	-	1	6.3	5	31.3	3	18.8
PUU-TRÄ	113	100.0	80	70.8	1	0.9	4	3.5	4	3.5	1	0.9	11	9.7	12	10.6
TAAJAMA-AL.-TÄTORTSONR.	26	100.0	7	26.9	1	3.8	5	19.2	3	11.5	2	7.7	5	19.2	3	11.5
KIVI-STEN	5	100.0	2	40.0	-	-	2	40.0	-	-	1	20.0	-	-	-	-
PUU-TRÄ	19	100.0	5	26.3	1	5.3	3	15.8	3	15.8	1	5.3	3	15.8	3	15.8
KIRKONKYLÄ - KYRKBY	26	100.0	7	26.9	1	3.8	5	19.2	3	11.5	2	7.7	5	19.2	3	11.5
KIVI-STEN	5	100.0	2	40.0	-	-	2	40.0	-	-	1	20.0	-	-	-	-
PUU-TRÄ	19	100.0	5	26.3	1	5.3	3	15.8	3	15.8	1	5.3	3	15.8	3	15.8
KUUSJOKI	32	100.0	6	18.8	1	3.1	5	15.6	-	-	4	12.5	9	28.1	7	21.9
KIVI-STEN	9	100.0	-	-	-	-	2	22.2	-	-	1	11.1	5	55.6	1	11.1
PUU-TRÄ	17	100.0	5	29.4	1	5.9	2	11.8	-	-	3	17.6	4	23.5	2	11.8
TAAJAMA-AL.-TÄTORTSONR.	11	100.0	1	9.1	1	9.1	2	18.2	-	-	1	9.1	4	36.4	2	18.2
KIVI-STEN	4	100.0	-	-	-	-	1	25.0	-	-	1	25.0	2	50.0	-	-
PUU-TRÄ	5	100.0	1	20.0	1	20.0	-	-	-	-	-	-	2	40.0	1	20.0
KIRKONKYLÄ - KYRKBY	11	100.0	1	9.1	1	9.1	2	18.2	-	-	1	9.1	4	36.4	2	18.2
KIVI-STEN	4	100.0	-	-	-	-	1	25.0	-	-	1	25.0	2	50.0	-	-
PUU-TRÄ	5	100.0	1	20.0	1	20.0	-	-	-	-	-	-	2	40.0	1	20.0
KÖYLJÖ-KJULO	109	100.0	15	13.8	4	3.7	12	11.0	11	10.1	7	6.4	27	24.8	33	30.3
KIVI-STEN	18	100.0	-	-	1	5.6	2	11.1	2	11.1	2	11.1	4	22.2	7	38.9
PUU-TRÄ	82	100.0	13	15.9	3	3.7	10	12.2	9	11.0	5	6.1	18	22.0	24	29.3
TAAJAMA-AL.-TÄTORTSONR.	41	100.0	12	29.3	2	4.9	5	12.2	5	12.2	1	2.4	10	24.4	6	14.6
KIVI-STEN	7	100.0	-	-	-	-	1	14.3	1	14.3	1	14.3	2	28.6	2	28.6
PUU-TRÄ	34	100.0	12	35.3	2	5.9	4	11.8	4	11.8	-	-	8	23.5	4	11.8
*KESKUSTA AJAMA (EURA) - CENTRALTÄTORT	-	-	-	-	-	-	-	-	-	-	-	-	-	-	-	-
KIVI-STEN	-	-	-	-	-	-	-	-	-	-	-	-	-	-	-	-
PUU-TRÄ	-	-	-	-	-	-	-	-	-	-	-	-	-	-	-	-
KANKAANPÄÄ	9	100.0	6	66.7	-	-	-	-	1	11.1	-	-	1	11.1	1	11.1
KIVI-STEN	-	-	-	-	-	-	-	-	-	-	-	-	-	-	-	-
PUU-TRÄ	9	100.0	6	66.7	-	-	-	-	1	11.1	-	-	1	11.1	1	11.1
KEPCLÄ-PAJULA	26	100.0	5	19.2	2	7.7	5	19.2	2	7.7	1	3.8	8	30.8	3	11.5
KIVI-STEN	6	100.0	-	-	-	-	1	16.7	1	16.7	1	16.7	2	33.3	1	16.7
PUU-TRÄ	20	100.0	5	25.0	2	10.0	4	20.0	1	5.0	-	-	6	30.0	2	10.0
YTTILÄ	6	100.0	1	16.7	-	-	-	-	2	33.3	-	-	1	16.7	2	33.3
KIVI-STEN	1	100.0	-	-	-	-	-	-	-	-	-	-	-	-	1	100.0
PUU-TRÄ	5	100.0	1	20.0	-	-	-	-	2	40.0	-	-	1	20.0	1	20.0

(Jatk. — Forts. — Cont.)

Alue, rakennusten lukumäärä rakennusaine Område, antal byggnader, byggnadsmaterial	Kaikki raken- nukset Alla bygg- nader		Asuinrakennukset — Bostadsbyggnader											
	Yhteensä Inalles	%	Yhteensä Inalles		Yhteensä Inalles		1—2 huoneis- ton talot 1—2 bostäders hus		Rivitalot Radhus		Muut Övriga		Asuntola- rakennukset Internat- byggnader	
			%	%	%	%	%	%	%	%	%	%		
LAITILA	2513	100.0	2326	100.0	2323	99.9	2221	95.5	47	2.0	55	2.4	3	0.1
KIVI-STEN PUU-TRÄ	251	10.0	195	100.0	193	99.0	129	66.2	22	11.3	42	21.5	2	1.0
	2191	87.2	2106	100.0	2105	100.0	2067	98.1	25	1.2	13	0.6	1	-
TAAJAMA-AL.-TÄTORTSOMR.	938	100.0	828	100.0	825	99.6	733	88.5	42	5.1	50	6.0	3	0.4
KIVI-STEN PUU-TRÄ	177	18.9	136	100.0	134	98.5	74	54.4	19	14.0	41	30.1	2	1.5
	733	78.1	687	100.0	686	99.9	654	95.2	23	3.3	9	1.3	1	0.1
KIRKONKYLÄ - KYRKBY	834	100.0	732	100.0	729	99.6	638	87.2	42	5.7	49	6.7	3	0.4
KIVI-STEN PUU-TRÄ	174	20.9	133	100.0	131	98.5	71	53.4	19	14.3	41	30.8	2	1.5
	636	76.3	596	100.0	595	99.8	564	94.6	23	3.9	8	1.3	1	0.2
UNTAMALA	104	100.0	96	100.0	96	100.0	95	99.0	-	-	1	1.0	-	-
KIVI-STEN PUU-TRÄ	3	2.9	3	100.0	3	100.0	3	100.0	-	-	-	-	-	-
	97	93.3	91	100.0	91	100.0	90	98.9	-	-	1	1.1	-	-
LAPPI	1113	100.0	1024	100.0	1024	100.0	1006	98.2	9	0.9	9	0.9	-	-
KIVI-STEN PUU-TRÄ	80	7.2	51	100.0	51	100.0	42	82.4	2	3.9	7	13.7	-	-
	1025	92.1	970	100.0	970	100.0	961	99.1	7	0.7	2	0.2	-	-
TAAJAMA-AL.-TÄTORTSOMR.	440	100.0	378	100.0	378	100.0	361	95.5	8	2.1	9	2.4	-	-
KIVI-STEN PUU-TRÄ	58	13.2	35	100.0	35	100.0	26	74.3	2	5.7	7	20.0	-	-
	377	85.7	342	100.0	342	100.0	334	97.7	6	1.8	2	0.6	-	-
KIRKONKYLÄ - KYRKBY	356	100.0	304	100.0	304	100.0	288	94.7	8	2.6	8	2.6	-	-
KIVI-STEN PUU-TRÄ	50	14.0	29	100.0	29	100.0	21	72.4	2	6.9	6	20.7	-	-
	301	84.6	274	100.0	274	100.0	266	97.1	6	2.2	2	0.7	-	-
KODIKSAMI	84	100.0	74	100.0	74	100.0	73	98.6	-	-	1	1.4	-	-
KIVI-STEN PUU-TRÄ	8	9.5	6	100.0	6	100.0	5	83.3	-	-	1	16.7	-	-
	76	90.5	68	100.0	68	100.0	68	100.0	-	-	-	-	-	-
LAVIA	1043	100.0	965	100.0	961	99.6	950	98.4	6	0.6	5	0.5	4	0.4
KIVI-STEN PUU-TRÄ	47	4.5	31	100.0	28	90.3	22	71.0	4	12.9	2	6.5	3	9.7
	988	94.7	929	100.0	928	99.9	923	99.4	2	0.2	3	0.3	1	0.1
TAAJAMA-AL.-TÄTORTSOMR.	266	100.0	218	100.0	215	98.6	205	94.0	6	2.8	4	1.8	3	1.4
KIVI-STEN PUU-TRÄ	30	11.3	19	100.0	16	84.2	10	52.6	4	21.1	2	10.5	3	15.8
	235	88.3	198	100.0	198	100.0	194	98.0	2	1.0	2	1.0	-	-
LAVIA	266	100.0	218	100.0	215	98.6	205	94.0	6	2.8	4	1.8	3	1.4
KIVI-STEN PUU-TRÄ	30	11.3	19	100.0	16	84.2	10	52.6	4	21.1	2	10.5	3	15.8
	235	88.3	198	100.0	198	100.0	194	98.0	2	1.0	2	1.0	-	-
LEMU	319	100.0	308	100.0	308	100.0	305	99.0	3	1.0	-	-	-	-
KIVI-STEN PUU-TRÄ	15	4.7	14	100.0	14	100.0	13	92.9	1	7.1	-	-	-	-
	301	94.4	291	100.0	291	100.0	289	99.3	2	0.7	-	-	-	-
TAAJAMA-AL.-TÄTORTSOMR.	68	100.0	62	100.0	62	100.0	60	96.8	2	3.2	-	-	-	-
KIVI-STEN PUU-TRÄ	5	7.4	4	100.0	4	100.0	4	100.0	-	-	-	-	-	-
	63	92.6	58	100.0	58	100.0	56	96.6	2	3.4	-	-	-	-
KIRKONKYLÄ - KYRKBY	68	100.0	62	100.0	62	100.0	60	96.8	2	3.2	-	-	-	-
KIVI-STEN PUU-TRÄ	5	7.4	4	100.0	4	100.0	4	100.0	-	-	-	-	-	-
	63	92.6	58	100.0	58	100.0	56	96.6	2	3.4	-	-	-	-
LIETC	2794	100.0	2609	100.0	2608	100.0	2552	97.8	26	1.0	30	1.1	1	-
KIVI-STEN PUU-TRÄ	278	9.9	220	100.0	220	100.0	198	90.0	4	1.8	18	8.2	-	-
	2486	89.0	2377	100.0	2376	100.0	2342	98.5	22	0.9	12	0.5	1	-
TAAJAMA-AL.-TÄTORTSOMR.	1368	100.0	1267	100.0	1266	99.9	1219	96.2	24	1.9	23	1.8	1	0.1
KIVI-STEN PUU-TRÄ	178	13.0	147	100.0	147	100.0	128	87.1	4	2.7	15	10.2	-	-
	1173	85.7	1113	100.0	1112	99.9	1084	97.4	20	1.8	8	0.7	1	0.1
*LITTEINEN	240	100.0	229	100.0	229	100.0	219	95.6	7	3.1	3	1.3	-	-
KIVI-STEN PUU-TRÄ	28	11.7	25	100.0	25	100.0	25	100.0	-	-	-	-	-	-
	207	86.3	200	100.0	200	100.0	190	95.0	7	3.5	3	1.5	-	-

(Jatk. — Forts. — Cont.)

Alue, rakennusten lukumäärä, rakennusaine Område, antal byggnader, byggnadsmaterial	Muut rakennukset — Övriga byggnader															
	Yhteensä Inalles		Myyvälä- majoitus- ravitsemis- rakenn. Butiks- e.d. byggnader		Hoitoalan rakennukset Vårdbygg- nader		Toimisto- ja hallintorak. Kontors- och förvaltn. byggnader		Kokoontu- misraken- nukset Samlings- lokalbygg- nader		Opetus- rakennukset Undervis- ningsbygg- nader		Teollisuus- rakennukset Industri- byggnader		Muut ra- kennukset Övriga byggnader	
		%		%		%		%		%		%		%		%
LAITILA	187	100.0	40	21.4	4	2.1	10	5.3	10	5.3	21	11.2	50	26.7	52	27.8
KIVI-STEN	56	100.0	11	19.6	3	5.4	4	7.1	1	1.8	8	14.3	18	32.1	11	19.6
PUU-TRÄ	85	100.0	23	27.1	1	1.2	6	7.1	7	8.2	11	12.9	26	30.6	11	12.9
TAAJAMA-AL.-TÄTORTSOMR.	110	100.0	27	24.5	3	2.7	8	7.3	7	6.4	11	10.0	29	26.4	25	22.7
KIVI-STEN	41	100.0	8	19.5	2	4.9	4	9.8	1	2.4	6	14.6	11	26.8	9	22.0
PUU-TRÄ	46	100.0	14	30.4	1	2.2	4	8.7	4	8.7	3	6.5	16	34.8	4	8.7
KIRKONKYLÄ - KYRKBY	102	100.0	24	23.5	3	2.9	8	7.8	6	5.9	9	8.8	28	27.5	24	23.5
KIVI-STEN	41	100.0	8	19.5	2	4.9	4	9.8	1	2.4	6	14.6	11	26.8	9	22.0
PUU-TRÄ	40	100.0	11	27.5	1	2.5	4	10.0	3	7.5	1	2.5	16	40.0	4	10.0
UNTAMALA	8	100.0	3	37.5	-	-	-	-	1	12.5	2	25.0	1	12.5	1	12.5
KIVI-STEN	-	-	-	-	-	-	-	-	-	-	-	-	-	-	-	-
PUU-TRÄ	6	100.0	3	50.0	-	-	-	-	1	16.7	2	33.3	-	-	-	-
LAPPI	89	100.0	14	15.7	2	2.2	4	4.5	11	12.4	8	9.0	36	40.4	14	15.7
KIVI-STEN	29	100.0	2	6.9	-	-	4	13.8	-	-	-	-	19	65.5	4	13.8
PUU-TRÄ	55	100.0	11	20.0	2	3.6	-	-	9	16.4	8	14.5	16	29.1	9	16.4
TAAJAMA-AL.-TÄTORTSOMR.	62	100.0	10	16.1	2	3.2	4	6.5	6	9.7	4	6.5	26	41.9	10	16.1
KIVI-STEN	23	100.0	2	8.7	-	-	4	17.4	-	-	-	-	14	60.9	3	13.0
PUU-TRÄ	35	100.0	7	20.0	2	5.7	-	-	4	11.4	4	11.4	11	31.4	7	20.0
KIRKONKYLÄ - KYRKBY	52	100.0	9	17.3	2	3.8	4	7.7	6	11.5	3	5.8	20	38.5	8	15.4
KIVI-STEN	21	100.0	2	9.5	-	-	4	19.0	-	-	-	-	12	57.1	3	14.3
PUU-TRÄ	27	100.0	6	22.2	2	7.4	-	-	4	14.8	3	11.1	7	25.9	5	18.5
KODIKSAMI	10	100.0	1	10.0	-	-	-	-	-	-	1	10.0	6	60.0	2	20.0
KIVI-STEN	2	100.0	-	-	-	-	-	-	-	-	-	-	2	100.0	-	-
PUU-TRÄ	8	100.0	1	12.5	-	-	-	-	-	-	1	12.5	4	50.0	2	25.0
LAVIA	78	100.0	19	24.4	2	2.6	5	6.4	4	5.1	10	12.8	16	20.5	22	28.2
KIVI-STEN	16	100.0	5	31.3	-	-	1	6.3	-	-	4	25.0	3	18.8	3	18.8
PUU-TRÄ	59	100.0	14	23.7	2	3.4	4	6.8	4	6.8	6	10.2	13	22.0	16	27.1
TAAJAMA-AL.-TÄTORTSOMR.	48	100.0	13	27.1	2	4.2	5	10.4	4	8.3	4	8.3	10	20.8	10	20.8
KIVI-STEN	11	100.0	3	27.3	-	-	1	9.1	-	-	3	27.3	2	18.2	2	18.2
PUU-TRÄ	37	100.0	10	27.0	2	5.4	4	10.8	4	10.8	1	2.7	8	21.6	8	21.6
LAVIA	48	100.0	13	27.1	2	4.2	5	10.4	4	8.3	4	8.3	10	20.8	10	20.8
KIVI-STEN	11	100.0	3	27.3	-	-	1	9.1	-	-	3	27.3	2	18.2	2	18.2
PUU-TRÄ	37	100.0	10	27.0	2	5.4	4	10.8	4	10.8	1	2.7	8	21.6	8	21.6
LEMU	11	100.0	2	18.2	-	-	3	27.3	3	27.3	1	9.1	1	9.1	1	9.1
KIVI-STEN	1	100.0	-	-	-	-	1	100.0	-	-	-	-	-	-	-	-
PUU-TRÄ	10	100.0	2	20.0	-	-	2	20.0	3	30.0	1	10.0	1	10.0	1	10.0
TAAJAMA-AL.-TÄTORTSOMR.	6	100.0	1	16.7	-	-	3	50.0	-	-	1	16.7	-	-	1	16.7
KIVI-STEN	1	100.0	-	-	-	-	1	100.0	-	-	-	-	-	-	-	-
PUU-TRÄ	5	100.0	1	20.0	-	-	2	40.0	-	-	1	20.0	-	-	1	20.0
KIRKONKYLÄ - KYRKBY	6	100.0	1	16.7	-	-	3	50.0	-	-	1	16.7	-	-	1	16.7
KIVI-STEN	1	100.0	-	-	-	-	1	100.0	-	-	-	-	-	-	-	-
PUU-TRÄ	5	100.0	1	20.0	-	-	2	40.0	-	-	1	20.0	-	-	1	20.0
LIETU	185	100.0	17	9.2	5	2.7	15	8.1	15	8.1	17	9.2	64	34.6	52	28.1
KIVI-STEN	58	100.0	5	8.6	2	3.4	6	10.3	5	8.6	6	10.3	23	39.7	11	19.0
PUU-TRÄ	109	100.0	12	11.0	3	2.8	7	6.4	9	8.3	10	9.2	33	30.3	35	32.1
TAAJAMA-AL.-TÄTORTSOMR.	101	100.0	11	10.9	3	3.0	12	11.9	6	5.9	11	10.9	32	31.7	26	25.7
KIVI-STEN	31	100.0	3	9.7	1	3.2	5	16.1	2	6.5	5	16.1	9	29.0	6	19.4
PUU-TRÄ	60	100.0	8	13.3	2	3.3	6	10.0	3	5.0	5	8.3	18	30.0	18	30.0
*LITTCINEN	11	100.0	3	27.3	1	9.1	2	18.2	1	9.1	1	9.1	3	27.3	-	-
KIVI-STEN	3	100.0	-	-	-	-	1	33.3	-	-	-	-	2	66.7	-	-
PUU-TRÄ	7	100.0	3	42.9	1	14.3	1	14.3	1	14.3	-	-	1	14.3	-	-

(Jatk. — Forts. — Cont.)

Alue, rakennusten lukumäärä rakennusaine Område, antal byggnader, byggnadsmaterial	Kaikki raken- nukset Alla bygg- nader		Asuinrakennukset — Bostadsbyggnader											
	Yhteensä Inalles	%	Yhteensä Inalles	%	Varsinaiset asuinrakennukset — Egentliga bostadsbyggnader				Asuntola- rakennukset Internat- byggnader					
					Yhteensä Inalles	%	1—2 huoneis- ton talot 1—2 bostäders hus	Rivitalot Radhus			Muut Övriga			
KIRKONKYLÄ — KYRKBY	474	100.0	431	100.0	431	100.0	401	93.0	15	3.5	15	3.5	-	-
KIVI-STEN PUU-TRÄ	99 370	20.9 78.1	83 348	100.0 100.0	83 348	100.0 100.0	64 337	77.1 96.8	4 11	4.8 3.2	15 -	18.1 -	-	-
ASEMANSUUTU — STATIONSSAMHÄLLE	210	100.0	188	100.0	187	99.5	183	97.3	1	0.5	3	1.6	1	0.5
KIVI-STEN PUU-TRÄ	13 193	6.2 91.9	9 177	100.0 100.0	9 176	100.0 99.4	9 172	100.0 97.2	- 1	- 0.6	- 3	- 1.7	- 1	- 0.6
ILMARINEN	208	100.0	204	100.0	204	100.0	203	99.5	1	0.5	-	-	-	-
KIVI-STEN PUU-TRÄ	11 197	5.3 94.7	10 194	100.0 100.0	10 194	100.0 100.0	10 193	100.0 99.5	- 1	- 0.5	- -	- -	- -	- -
*JÄKÄRLÄ	30	100.0	30	100.0	30	100.0	30	100.0	-	-	-	-	-	-
KIVI-STEN PUU-TRÄ	- 30	- 100.0	- 30	- 100.0	- 30	- 100.0	- 30	- 100.0	- -	- -	- -	- -	- -	- -
LCUKKINAINEN	142	100.0	128	100.0	128	100.0	127	99.2	-	-	1	0.8	-	-
KIVI-STEN PUU-TRÄ	18 122	12.7 85.9	12 116	100.0 100.0	12 116	100.0 100.0	12 115	100.0 99.1	- -	- -	- 1	- 0.9	- -	- -
VANHALINNA	64	100.0	57	100.0	57	100.0	56	98.2	-	-	1	1.8	-	-
KIVI-STEN PUU-TRÄ	9 54	14.1 84.4	8 48	100.0 100.0	8 48	100.0 100.0	8 47	100.0 97.9	- -	- -	- 1	- 2.1	- -	- -
<u>LOIMAAN KUNTA</u> <u>LOIMAA KOMMUN</u>	2287	100.0	2155	100.0	2150	99.8	2121	98.4	7	0.3	22	1.0	5	0.2
KIVI-STEN PUU-TRÄ	119 2143	5.2 93.7	76 2073	100.0 100.0	76 2068	100.0 99.8	56 2059	73.7 99.3	4 3	5.3 0.1	16 6	21.1 0.3	- 5	- 0.2
TAAJAMA-AL.—TÄTORT SOMR.	504	100.0	464	100.0	460	99.1	435	93.8	6	1.3	19	4.1	4	0.9
KIVI-STEN PUU-TRÄ	69 426	13.7 84.5	50 412	100.0 100.0	50 408	100.0 99.0	30 403	60.0 97.8	4 2	8.0 0.5	16 3	32.0 0.7	- 4	- 1.0
*KESKUSTAAJAMA (LOIMAA) CENTRAL TÄTORT	15	100.0	15	100.0	15	100.0	15	100.0	-	-	-	-	-	-
KIVI-STEN PUU-TRÄ	- 15	- 100.0	- 15	- 100.0	- 15	- 100.0	- 15	- 100.0	- -	- -	- -	- -	- -	- -
KIRKONKYLÄ — KYRKBY	404	100.0	375	100.0	371	98.9	348	92.8	6	1.6	17	4.5	4	1.1
KIVI-STEN PUU-TRÄ	68 327	16.8 80.9	50 323	100.0 100.0	50 319	100.0 98.8	30 316	60.0 97.8	4 2	8.0 0.6	16 1	32.0 0.3	- 4	- 1.2
METSÄMAA	85	100.0	74	100.0	74	100.0	72	97.3	-	-	2	2.7	-	-
KIVI-STEN PUU-TRÄ	1 84	1.2 98.8	- 74	- 100.0	- 74	- 100.0	- 72	- 97.3	- -	- -	- 2	- 2.7	- -	- -
<u>LUVIA</u>	1119	100.0	1037	100.0	1037	100.0	1026	98.9	8	0.8	3	0.3	-	-
KIVI-STEN PUU-TRÄ	51 1063	4.6 95.0	41 996	100.0 100.0	41 996	100.0 100.0	40 986	97.6 99.0	- 8	- 0.8	1 2	2.4 0.2	- -	- -
TAAJAMA-AL.—TÄTORT SOMR.	447	100.0	410	100.0	410	100.0	401	97.8	6	1.5	3	0.7	-	-
KIVI-STEN PUU-TRÄ	32 413	7.2 92.4	26 384	100.0 100.0	26 384	100.0 100.0	25 376	96.2 97.9	- 6	- 1.6	1 2	3.8 0.5	- -	- -
SITLAHDENKYLÄ	447	100.0	410	100.0	410	100.0	401	97.8	6	1.5	3	0.7	-	-
KIVI-STEN PUU-TRÄ	32 413	7.2 92.4	26 384	100.0 100.0	26 384	100.0 100.0	25 376	96.2 97.9	- 6	- 1.6	1 2	3.8 0.5	- -	- -
<u>MARTTILA</u>	837	100.0	766	100.0	766	100.0	756	98.7	6	0.8	4	0.5	-	-
KIVI-STEN PUU-TRÄ	40 793	4.8 94.7	21 742	100.0 100.0	21 742	100.0 100.0	18 735	85.7 99.1	1 5	4.8 0.7	2 2	9.5 0.3	- -	- -
TAAJAMA-AL.—TÄTORT SOMR.	221	100.0	188	100.0	188	100.0	179	95.2	6	3.2	3	1.6	-	-
KIVI-STEN PUU-TRÄ	23 197	10.4 89.1	15 172	100.0 100.0	15 172	100.0 100.0	12 166	80.0 96.5	1 5	6.7 2.9	2 1	13.3 0.6	- -	- -
KIRKONKYLÄ — KYRKBY	221	100.0	188	100.0	188	100.0	179	95.2	6	3.2	3	1.6	-	-
KIVI-STEN PUU-TRÄ	23 197	10.4 89.1	15 172	100.0 100.0	15 172	100.0 100.0	12 166	80.0 96.5	1 5	6.7 2.9	2 1	13.3 0.6	- -	- -

(Jatk. — Forts. — Cont.)

Alue, rakennusten lukumäärä, rakennusaine Område, antal byggnader, byggnadsmaterial	Muut rakennukset — Övriga byggnader															
	Yhteensä Inalles		Myynti- majoitus- ravitsemis- rakenn. Butiks- e.d. byggnader		Hoitoalan rakennukset Vårdbyggnader		Toimisto- ja hallintorak. Kontors- och förvaltn. byggnader		Kokoontu- misraken- nukset Samlings- lokalbyggnader		Opetus- rakennukset Undervis- ningsbyggnader		Teollisuus- rakennukset Industri- byggnader		Muut ra- kennukset Övriga byggnader	
		%		%		%		%		%		%		%		%
KIRKONKYLÄ - KYRKBY	43	100.0	2	4.7	1	2.3	6	14.0	4	9.3	6	14.0	16	37.2	8	18.6
KIVI-STEN	16	100.0	1	6.3	1	6.3	3	18.8	2	12.5	3	18.8	4	25.0	2	12.5
PUU-TRÄ	22	100.0	1	4.5	-	-	3	13.6	1	4.5	3	13.6	8	36.4	6	27.3
ASEMANSEUTU - STATIONSSAMHÄLLE	22	100.0	4	18.2	-	-	4	18.2	1	4.5	-	-	3	13.6	10	45.5
KIVI-STEN	4	100.0	1	25.0	-	-	1	25.0	-	-	-	-	-	-	2	50.0
PUU-TRÄ	16	100.0	3	18.8	-	-	2	12.5	1	6.3	-	-	3	18.8	7	43.8
ILMARINEN	4	100.0	-	-	1	25.0	-	-	-	-	1	25.0	1	25.0	1	25.0
KIVI-STEN	1	100.0	-	-	-	-	-	-	-	-	1	100.0	-	-	-	-
PUU-TRÄ	3	100.0	-	-	1	33.3	-	-	-	-	-	-	1	33.3	1	33.3
*JÄKÄRLÄ	-	-	-	-	-	-	-	-	-	-	-	-	-	-	-	-
KIVI-STEN	-	-	-	-	-	-	-	-	-	-	-	-	-	-	-	-
PUU-TRÄ	-	-	-	-	-	-	-	-	-	-	-	-	-	-	-	-
LOUKKINAINEN	14	100.0	1	7.1	-	-	-	-	-	-	3	21.4	4	28.6	6	42.9
KIVI-STEN	6	100.0	1	16.7	-	-	-	-	-	-	1	16.7	2	33.3	2	33.3
PUU-TRÄ	6	100.0	-	-	-	-	-	-	-	-	2	33.3	1	16.7	3	50.0
VANHALINNA	7	100.0	1	14.3	-	-	-	-	-	-	-	-	5	71.4	1	14.3
KIVI-STEN	1	100.0	-	-	-	-	-	-	-	-	-	-	1	100.0	-	-
PUU-TRÄ	6	100.0	1	16.7	-	-	-	-	-	-	-	-	4	66.7	1	16.7
LOIMAAN KUNTA LOIMAA KOMMUN	132	100.0	18	13.6	2	1.5	15	11.4	7	5.3	15	11.4	48	36.4	27	20.5
KIVI-STEN	43	100.0	4	9.3	1	2.3	5	11.6	3	7.0	8	18.6	19	44.2	3	7.0
PUU-TRÄ	70	100.0	14	20.0	1	1.4	10	14.3	4	5.7	7	10.0	28	40.0	6	8.6
TAAJAMA-AL.-TÄTORTSOMR.	40	100.0	5	12.5	2	5.0	6	15.0	3	7.5	5	12.5	11	27.5	8	20.0
KIVI-STEN	19	100.0	3	15.8	1	5.3	3	15.8	3	15.8	4	21.1	4	21.1	1	5.3
PUU-TRÄ	14	100.0	2	14.3	1	7.1	3	21.4	-	-	1	7.1	7	50.0	-	-
*KESKUSTAAJAMA (LOIMAA) CENTRALTÄTORT	-	-	-	-	-	-	-	-	-	-	-	-	-	-	-	-
KIVI-STEN	-	-	-	-	-	-	-	-	-	-	-	-	-	-	-	-
PUU-TRÄ	-	-	-	-	-	-	-	-	-	-	-	-	-	-	-	-
KIRKONKYLÄ - KYRKBY	29	100.0	3	10.3	1	3.4	3	10.3	3	10.3	4	13.8	7	24.1	8	27.6
KIVI-STEN	18	100.0	3	16.7	1	5.6	3	16.7	3	16.7	4	22.2	3	16.7	1	5.6
PUU-TRÄ	4	100.0	-	-	-	-	-	-	-	-	-	-	4	100.0	-	-
METSÄMAA	11	100.0	2	18.2	1	9.1	3	27.3	-	-	1	9.1	4	36.4	-	-
KIVI-STEN	1	100.0	-	-	-	-	-	-	-	-	-	-	1	100.0	-	-
PUU-TRÄ	10	100.0	2	20.0	1	10.0	3	30.0	-	-	1	10.0	3	30.0	-	-
LUVIA	82	100.0	9	11.0	2	2.4	6	7.3	9	11.0	5	6.1	25	30.5	26	31.7
KIVI-STEN	10	100.0	-	-	-	-	1	10.0	-	-	-	-	5	50.0	4	40.0
PUU-TRÄ	67	100.0	8	11.9	2	3.0	5	7.5	8	11.9	5	7.5	17	25.4	22	32.8
TAAJAMA-AL.-TÄTORTSOMR.	37	100.0	5	13.5	1	2.7	4	10.8	7	18.9	3	8.1	10	27.0	7	18.9
KIVI-STEN	6	100.0	-	-	-	-	1	16.7	-	-	-	-	3	50.0	2	33.3
PUU-TRÄ	29	100.0	5	17.2	1	3.4	3	10.3	6	20.7	3	10.3	6	20.7	5	17.2
SITLAHDENKYLÄ	37	100.0	5	13.5	1	2.7	4	10.8	7	18.9	3	8.1	10	27.0	7	18.9
KIVI-STEN	6	100.0	-	-	-	-	1	16.7	-	-	-	-	3	50.0	2	33.3
PUU-TRÄ	29	100.0	5	17.2	1	3.4	3	10.3	6	20.7	3	10.3	6	20.7	5	17.2
MARTTILA	71	100.0	9	12.7	1	1.4	7	9.9	7	9.9	5	7.0	22	31.0	20	28.2
KIVI-STEN	19	100.0	1	5.3	-	-	4	21.1	1	5.3	-	-	8	42.1	5	26.3
PUU-TRÄ	51	100.0	8	15.7	1	2.0	3	5.9	6	11.8	5	9.8	14	27.5	14	27.5
TAAJAMA-AL.-TÄTORTSOMR.	33	100.0	5	15.2	1	3.0	4	12.1	3	9.1	2	6.1	10	30.3	8	24.2
KIVI-STEN	8	100.0	1	12.5	-	-	3	37.5	-	-	-	-	3	37.5	1	12.5
PUU-TRÄ	25	100.0	4	16.0	1	4.0	1	4.0	3	12.0	2	8.0	7	28.0	7	28.0
KIRKONKYLÄ - KYRKBY	33	100.0	5	15.2	1	3.0	4	12.1	3	9.1	2	6.1	10	30.3	8	24.2
KIVI-STEN	8	100.0	1	12.5	-	-	3	37.5	-	-	-	-	3	37.5	1	12.5
PUU-TRÄ	25	100.0	4	16.0	1	4.0	1	4.0	3	12.0	2	8.0	7	28.0	7	28.0

(Jatk. — Forts. — Cont.)

Alue, rakennusten lukumäärä rakennusaine Område, antal byggnader, byggnadsmaterial	Kaikki raken- nukset Alla bygg- nader		Asuinrakennukset — Bostadsbyggnader											
			Varsinaiset asuinrakennukset — Egentliga bostadsbyggnader											
	Yhteensä Inalles	%	Yhteensä Inalles	%	Yhteensä Inalles	%	1—2 huoneis- ton talot 1—2 bostäders hus	%	Rivitalot Radhus	%	Muut Övriga	%	Asuntola- rakennukset Internat- byggnader	%
MASKU	1021	100.0	965	100.0	961	99.6	950	98.4	4	0.4	7	0.7	4	0.4
KIVI-STEN PUU-TRÄ	128 878	12.5 86.0	115 843	100.0 100.0	111 843	96.5 100.0	104 840	90.4 99.6	2 2	1.7 0.2	5 1	4.3 0.1	4	3.5
TAAJAMA-AL.-TÄTORTSOMR.	534	100.0	498	100.0	494	99.2	483	97.0	4	0.8	7	1.4	4	0.8
KIVI-STEN PUU-TRÄ	81 441	15.2 82.6	72 420	100.0 100.0	68 420	94.4 100.0	61 417	84.7 99.3	2 2	2.8 0.5	5 1	6.9 0.2	4	5.6
KIRKONKYLÄ - KYRKBY	458	100.0	423	100.0	419	95.1	408	96.5	4	0.9	7	1.7	4	0.9
KIVI-STEN PUU-TRÄ	71 376	15.5 82.1	62 355	100.0 100.0	58 355	93.5 100.0	51 352	82.3 99.2	2 2	3.2 0.6	5 1	8.1 0.3	4	6.5
PIUHA	75	100.0	74	100.0	74	100.0	74	100.0	-	-	-	-	-	-
KIVI-STEN PUU-TRÄ	10 64	13.3 85.3	10 64	100.0 100.0	10 64	100.0 100.0	10 64	100.0 100.0	-	-	-	-	-	-
*SCMERSOJA	1	100.0	1	100.0	1	100.0	1	100.0	-	-	-	-	-	-
KIVI-STEN PUU-TRÄ	- 1	- 100.0	- 1	- 100.0	- 1	- 100.0	- 1	- 100.0	-	-	-	-	-	-
PELLILÄ	624	100.0	576	100.0	576	100.0	563	97.7	9	1.6	4	0.7	-	-
KIVI-STEN PUU-TRÄ	29 587	4.6 94.1	16 556	100.0 100.0	16 556	100.0 100.0	14 546	87.5 98.2	1 8	6.3 1.4	1 2	6.3 0.4	-	-
TAAJAMA-AL.-TÄTORTSOMR.	191	100.0	169	100.0	169	100.0	157	92.9	8	4.7	4	2.4	-	-
KIVI-STEN PUU-TRÄ	18 171	9.4 89.5	8 159	100.0 100.0	8 159	100.0 100.0	6 150	75.0 94.3	1 7	12.5 4.4	1 2	12.5 1.3	-	-
ASEMANSUUTU - STATIONSSAMHÄLLE	191	100.0	169	100.0	169	100.0	157	92.9	8	4.7	4	2.4	-	-
KIVI-STEN PUU-TRÄ	18 171	9.4 89.5	8 159	100.0 100.0	8 159	100.0 100.0	6 150	75.0 94.3	1 7	12.5 4.4	1 2	12.5 1.3	-	-
MERIKARVIA	1571	100.0	1409	100.0	1405	99.7	1384	98.2	5	0.4	16	1.1	4	0.3
KIVI-STEN PUU-TRÄ	54 1499	3.4 95.4	29 1377	100.0 100.0	28 1374	96.6 99.8	22 1359	75.9 98.7	1 4	3.4 0.3	5 11	17.2 0.8	1 3	3.4 0.2
TAAJAMA-AL.-TÄTORTSOMR.	582	100.0	523	100.0	519	99.2	500	95.6	5	1.0	14	2.7	4	0.8
KIVI-STEN PUU-TRÄ	40 537	6.9 92.3	22 500	100.0 100.0	21 497	95.5 99.4	16 483	72.7 96.6	1 4	4.5 0.8	4 10	18.2 2.0	1 3	4.5 0.6
KIRKONKYLÄ - KYRKBY	582	100.0	523	100.0	519	99.2	500	95.6	5	1.0	14	2.7	4	0.8
KIVI-STEN PUU-TRÄ	40 537	6.9 92.3	22 500	100.0 100.0	21 497	95.5 99.4	16 483	72.7 96.6	1 4	4.5 0.8	4 10	18.2 2.0	1 3	4.5 0.6
MERIMASKU	242	100.0	232	100.0	232	100.0	229	98.7	1	0.4	2	0.9	-	-
KIVI-STEN PUU-TRÄ	27 214	11.2 88.4	26 205	100.0 100.0	26 205	100.0 100.0	24 204	92.3 99.5	- 1	- 0.5	2 -	7.7 -	-	-
MIETCINEN	556	100.0	516	100.0	516	100.0	507	98.3	6	1.2	3	0.6	-	-
KIVI-STEN PUU-TRÄ	32 521	5.8 93.7	22 494	100.0 100.0	22 494	100.0 100.0	21 486	95.5 98.4	- 6	- 1.2	1 2	4.5 0.4	-	-
TAAJAMA-AL.-TÄTORTSOMR.	89	100.0	77	100.0	77	100.0	71	92.2	4	5.2	2	2.6	-	-
KIVI-STEN PUU-TRÄ	12 76	13.5 85.4	8 69	100.0 100.0	8 69	100.0 100.0	7 64	87.5 92.8	- 4	- 5.8	1 1	12.5 1.4	-	-
*ASEMANSUUTU (MYNÄMÄKI)- STATIONSSAMHÄLLE	11	100.0	11	100.0	11	100.0	10	90.9	-	-	1	9.1	-	-
KIVI-STEN PUU-TRÄ	2 9	18.2 81.8	2 9	100.0 100.0	2 9	100.0 100.0	2 8	100.0 88.9	- -	- -	- 1	- 11.1	-	-
KIRKONKYLÄ - KYRKBY	78	100.0	66	100.0	66	100.0	61	92.4	4	6.1	1	1.5	-	-
KIVI-STEN PUU-TRÄ	10 67	12.8 85.9	6 60	100.0 100.0	6 60	100.0 100.0	5 56	83.3 93.3	- 4	- 6.7	1 -	16.7 -	-	-
MUHIJÄRVI	1016	100.0	945	100.0	945	100.0	926	98.0	12	1.3	7	0.7	-	-
KIVI-STEN PUU-TRÄ	87 922	8.6 90.7	67 875	100.0 100.0	67 875	100.0 100.0	61 862	91.0 98.5	4 8	6.0 0.9	2 5	3.0 0.6	-	-

(Jatk. — Forts. — Cont.)

Alue, rakennusten lukumäärä, rakennusaine Område, antal byggnader, byggnadsmaterial	Muut rakennukset — Övriga byggnader															
	Yhteensä Inalles		Myyymälä-, majoitus-, ravitsemis- rakenn. Butiks- e.d. byggnader		Hoitoalan rakennukset Vårdbyggnader		Toimisto- ja hallintorak. Kontors- och förvaltn. byggnader		Kokoontu- misraken- nukset Samlings- lokalbyggnader		Opetus- rakennukset Undervis- ningsbyggnader		Teollisuus- rakennukset Industri- byggnader		Muut ra- kennukset Övriga byggnader	
		%		%		%		%		%		%		%		%
MASKU	56	100.0	7	12.5	1	1.8	9	16.1	8	14.3	2	3.6	18	32.1	11	19.6
KIVI-STEN	13	100.0	1	7.7	-	-	3	23.1	3	23.1	1	7.7	3	23.1	2	15.4
PUU-TRÄ	35	100.0	6	17.1	1	2.9	5	14.3	5	14.3	1	2.9	11	31.4	6	17.1
TAAJAMA-AL.-TÄTORTSOMR.	36	100.0	6	16.7	1	2.8	9	25.0	6	16.7	1	2.8	10	27.8	3	8.3
KIVI-STEN	9	100.0	1	11.1	-	-	3	33.3	3	33.3	-	-	2	22.2	-	-
PUU-TRÄ	21	100.0	5	23.8	1	4.8	5	23.8	3	14.3	1	4.8	4	19.0	2	9.5
KIRKONKYLÄ - KYRKBY	35	100.0	6	17.1	1	2.9	9	25.7	6	17.1	1	2.9	10	28.6	2	5.7
KIVI-STEN	9	100.0	1	11.1	-	-	3	33.3	3	33.3	-	-	2	22.2	-	-
PUU-TRÄ	21	100.0	5	23.8	1	4.8	5	23.8	3	14.3	1	4.8	4	19.0	2	9.5
PIUHA	1	100.0	-	-	-	-	-	-	-	-	-	-	-	-	1	100.0
KIVI-STEN	-	-	-	-	-	-	-	-	-	-	-	-	-	-	-	-
PUU-TRÄ	-	-	-	-	-	-	-	-	-	-	-	-	-	-	-	-
*SOMERSOJA	-	-	-	-	-	-	-	-	-	-	-	-	-	-	-	-
KIVI-STEN	-	-	-	-	-	-	-	-	-	-	-	-	-	-	-	-
PUU-TRÄ	-	-	-	-	-	-	-	-	-	-	-	-	-	-	-	-
MELLILÄ	48	100.0	6	12.5	1	2.1	2	4.2	5	10.4	5	10.4	16	33.3	13	27.1
KIVI-STEN	13	100.0	1	7.7	1	7.7	2	15.4	1	7.7	-	-	6	46.2	2	15.4
PUU-TRÄ	31	100.0	5	16.1	-	-	-	-	4	12.9	5	16.1	7	22.6	10	32.3
TAAJAMA-AL.-TÄTORTSOMR.	22	100.0	4	18.2	1	4.5	2	9.1	3	13.6	2	9.1	7	31.8	3	13.6
KIVI-STEN	10	100.0	1	10.0	1	10.0	2	20.0	1	10.0	-	-	4	40.0	1	10.0
PUU-TRÄ	12	100.0	3	25.0	-	-	-	-	2	16.7	2	16.7	3	25.0	2	16.7
ASEMANSEUTU - STATIONSSAMHÄLLE	22	100.0	4	18.2	1	4.5	2	9.1	3	13.6	2	9.1	7	31.8	3	13.6
KIVI-STEN	10	100.0	1	10.0	1	10.0	2	20.0	1	10.0	-	-	4	40.0	1	10.0
PUU-TRÄ	12	100.0	3	25.0	-	-	-	-	2	16.7	2	16.7	3	25.0	2	16.7
MERIKARVIA	162	100.0	72	44.4	5	3.1	6	3.7	10	6.2	10	6.2	28	17.3	31	19.1
KIVI-STEN	25	100.0	2	8.0	1	4.0	2	8.0	2	8.0	3	12.0	7	28.0	8	32.0
PUU-TRÄ	122	100.0	61	50.0	4	3.3	4	3.3	8	6.6	7	5.7	19	15.6	19	15.6
TAAJAMA-AL.-TÄTORTSOMR.	59	100.0	11	18.6	3	5.1	5	8.5	7	11.9	2	3.4	16	27.1	15	25.4
KIVI-STEN	18	100.0	-	-	1	5.6	2	11.1	2	11.1	2	11.1	6	33.3	5	27.8
PUU-TRÄ	37	100.0	11	29.7	2	5.4	3	8.1	5	13.5	-	-	8	21.6	8	21.6
KIRKONKYLÄ - KYRKBY	59	100.0	11	18.6	3	5.1	5	8.5	7	11.9	2	3.4	16	27.1	15	25.4
KIVI-STEN	18	100.0	-	-	1	5.6	2	11.1	2	11.1	2	11.1	6	33.3	5	27.8
PUU-TRÄ	37	100.0	11	29.7	2	5.4	3	8.1	5	13.5	-	-	8	21.6	8	21.6
MERIMASKU	10	100.0	2	20.0	-	-	4	40.0	-	-	-	-	2	20.0	2	20.0
KIVI-STEN	1	100.0	-	-	-	-	-	-	-	-	-	-	1	100.0	-	-
PUU-TRÄ	9	100.0	2	22.2	-	-	4	44.4	-	-	-	-	1	11.1	2	22.2
MIETCINEN	40	100.0	7	17.5	1	2.5	4	10.0	4	10.0	4	10.0	10	25.0	10	25.0
KIVI-STEN	10	100.0	2	20.0	-	-	2	20.0	-	-	1	10.0	3	30.0	2	20.0
PUU-TRÄ	27	100.0	5	18.5	1	3.7	2	7.4	3	11.1	2	7.4	6	22.2	8	29.6
TAAJAMA-AL.-TÄTORTSOMR.	12	100.0	3	25.0	1	8.3	1	8.3	3	25.0	1	8.3	1	8.3	2	16.7
KIVI-STEN	4	100.0	1	25.0	-	-	1	25.0	-	-	1	25.0	-	-	1	25.0
PUU-TRÄ	7	100.0	2	28.6	1	14.3	-	-	2	28.6	-	-	1	14.3	1	14.3
*ASEMANSEUTU (HYNÄMÄKI)- STATIONSSAMHÄLLE	-	-	-	-	-	-	-	-	-	-	-	-	-	-	-	-
KIVI-STEN	-	-	-	-	-	-	-	-	-	-	-	-	-	-	-	-
PUU-TRÄ	-	-	-	-	-	-	-	-	-	-	-	-	-	-	-	-
KIRKONKYLÄ - KYRKBY	12	100.0	3	25.0	1	8.3	1	8.3	3	25.0	1	8.3	1	8.3	2	16.7
KIVI-STEN	4	100.0	1	25.0	-	-	1	25.0	-	-	1	25.0	-	-	1	25.0
PUU-TRÄ	7	100.0	2	28.6	1	14.3	-	-	2	28.6	-	-	1	14.3	1	14.3
MCUIHJÄRKVI	71	100.0	11	15.5	3	4.2	8	11.3	7	9.9	7	9.9	19	26.8	16	22.5
KIVI-STEN	20	100.0	2	10.0	2	10.0	4	20.0	2	10.0	2	10.0	2	10.0	6	30.0
PUU-TRÄ	47	100.0	9	19.1	1	2.1	4	8.5	5	10.6	5	10.6	13	27.7	10	21.3

(Jatk. — Forts. — Cont.)

Alue, rakennusten lukumäärä rakennusaine Område, antal byggnader, byggnadsmaterial	Kaikki rakennukset Alla byggnader		Asuinrakennukset — Bostadsbyggnader											
	Yhteensä Inalles	%	Yhteensä Inalles	%	Varsinaiset asuinrakennukset — Egentliga bostadsbyggnader					Asuntola- rakennukset Internat- byggnader				
					Yhteensä Inalles	%	1—2 huoneis- ton talot 1—2 bostäders hus	%	Rivitalot Radhus		Muut Övriga	%	%	
TAAJAMA-AL.—TÄTORT SOMR.	243	100.0	207	100.0					207	100.0				190
KIVI-STEN PUU-TRÄ	37	15.2	27	100.0	27	100.0	22	81.5	4	14.8	1	3.7	-	-
	204	84.0	178	100.0	178	100.0	166	93.3	7	3.9	5	2.8	-	-
HÄIJÄÄ	99	100.0	85	100.0	85	100.0	84	98.8	1	1.2	-	-	-	-
KIVI-STEN PUU-TRÄ	15	15.2	13	100.0	13	100.0	12	92.3	1	7.7	-	-	-	-
	84	84.8	72	100.0	72	100.0	72	100.0	-	-	-	-	-	-
LCTSCLA	144	100.0	122	100.0	122	100.0	106	86.9	10	8.2	6	4.9	-	-
KIVI-STEN PUU-TRÄ	22	15.3	14	100.0	14	100.0	10	71.4	3	21.4	1	7.1	-	-
	120	83.3	106	100.0	106	100.0	94	88.7	7	6.6	5	4.7	-	-
MUURLA	490	100.0	458	100.0	455	99.3	448	97.8	5	1.1	2	0.4	3	0.7
KIVI-STEN PUU-TRÄ	18	3.7	11	100.0	11	100.0	8	72.7	3	27.3	-	-	-	-
	467	95.3	444	100.0	441	99.3	437	98.4	2	0.5	2	0.5	3	0.7
TAAJAMA-AL.—TÄTORT SOMR.	99	100.0	84	100.0	81	96.4	76	90.5	4	4.8	1	1.2	3	3.6
KIVI-STEN PUU-TRÄ	9	9.1	4	100.0	4	100.0	2	50.0	2	50.0	-	-	-	-
	88	88.9	79	100.0	76	96.2	73	92.4	2	2.5	1	1.3	3	3.8
KIRKONKYLÄ - KYRKBY	99	100.0	84	100.0	81	96.4	76	90.5	4	4.8	1	1.2	3	3.6
KIVI-STEN PUU-TRÄ	9	9.1	4	100.0	4	100.0	2	50.0	2	50.0	-	-	-	-
	88	88.9	79	100.0	76	96.2	73	92.4	2	2.5	1	1.3	3	3.8
MYNÄMÄKI	1854	100.0	1704	100.0	1703	99.9	1661	97.5	20	1.2	22	1.3	1	0.1
KIVI-STEN PUU-TRÄ	169	9.1	127	100.0	127	100.0	103	81.1	7	5.5	17	13.4	-	-
	1639	88.4	1566	100.0	1565	99.9	1548	98.9	13	0.8	4	0.3	1	0.1
TAAJAMA-AL.—TÄTORT SOMR.	574	100.0	483	100.0	482	99.9	444	95.6	19	2.2	19	2.2	1	0.1
KIVI-STEN PUU-TRÄ	137	14.1	106	100.0	106	100.0	84	79.2	6	5.7	16	15.1	-	-
	437	83.6	377	100.0	376	99.9	360	97.9	13	1.7	2	0.3	1	0.1
KIRKONKYLÄ - KYRKBY	704	100.0	640	100.0	639	99.8	602	94.1	19	3.0	18	2.8	1	0.2
KIVI-STEN PUU-TRÄ	127	18.0	97	100.0	97	100.0	75	77.3	6	6.2	16	16.5	-	-
	558	79.3	536	100.0	535	99.8	521	97.2	13	2.4	1	0.2	1	0.2
*ASEMANSEUTU (MYNÄMÄKI)- STATIONSSAMHÄLLE	90	100.0	82	100.0	82	100.0	81	98.8	-	-	1	1.2	-	-
KIVI-STEN PUU-TRÄ	5	5.6	4	100.0	4	100.0	4	100.0	-	-	-	-	-	-
	84	93.3	78	100.0	78	100.0	77	98.7	-	-	1	1.3	-	-
JUVA	93	100.0	77	100.0	77	100.0	77	100.0	-	-	-	-	-	-
KIVI-STEN PUU-TRÄ	1	1.1	1	100.0	1	100.0	1	100.0	-	-	-	-	-	-
	89	95.7	76	100.0	76	100.0	76	100.0	-	-	-	-	-	-
KALLINEN	87	100.0	84	100.0	84	100.0	84	100.0	-	-	-	-	-	-
KIVI-STEN PUU-TRÄ	4	4.6	4	100.0	4	100.0	4	100.0	-	-	-	-	-	-
	83	95.4	80	100.0	80	100.0	80	100.0	-	-	-	-	-	-
NAKKILA	1980	100.0	1806	100.0	1806	100.0	1749	96.8	36	2.0	21	1.2	-	-
KIVI-STEN PUU-TRÄ	146	7.4	92	100.0	92	100.0	61	66.3	18	19.6	13	14.1	-	-
	1769	89.3	1692	100.0	1692	100.0	1668	98.6	18	1.1	6	0.4	-	-
TAAJAMA-AL.—TÄTORT SOMR.	1052	100.0	916	100.0	916	100.0	862	94.1	34	3.7	20	2.2	-	-
KIVI-STEN PUU-TRÄ	117	11.1	77	100.0	77	100.0	46	59.7	18	23.4	13	16.9	-	-
	881	83.7	827	100.0	827	100.0	806	97.5	16	1.9	5	0.6	-	-
*KESKUSTA AJ. (HARJAV.)- CENTRALTÄTORT	42	100.0	37	100.0	37	100.0	36	97.3	1	2.7	-	-	-	-
KIVI-STEN PUU-TRÄ	3	7.1	-	-	-	-	-	-	-	-	-	-	-	-
	38	90.5	37	100.0	37	100.0	36	97.3	1	2.7	-	-	-	-
KIRKONKYLÄ - ARATILA - KYRKBY	648	100.0	551	100.0	551	100.0	501	90.9	31	5.6	19	3.4	-	-
KIVI-STEN PUU-TRÄ	94	14.5	67	100.0	67	100.0	36	53.7	18	26.9	13	19.4	-	-
	509	78.5	473	100.0	473	100.0	456	96.4	13	2.7	4	0.8	-	-
PYSSYKANGAS	100	100.0	88	100.0	88	100.0	88	100.0	-	-	-	-	-	-
KIVI-STEN PUU-TRÄ	4	4.0	-	-	-	-	-	-	-	-	-	-	-	-
	94	94.0	88	100.0	88	100.0	88	100.0	-	-	-	-	-	-

(Jatk. — Forts. — Cont.)

Alue, rakennusten lukumäärä, rakennusaine Område, antal byggnader, byggnadsmaterial	Muut rakennukset — Övriga byggnader															
	Yhteensä Inalles		Myymäälä- majoitus- ravitsemis- rakenn. Butiks- e.d. byggnader		Hoitoalan rakennukset Vårdbyggnader		Toimisto- ja hallintorak. Kontors- och förvaltn. byggnader		Kokoontu- misraken- nukset Samlings- lokalbyggnader		Opetus- rakennukset Undervis- ningsbyggnader		Teollisuus- rakennukset Industri- byggnader		Muut ra- kennukset Övriga byggnader	
		%		%		%		%		%		%		%		%
TAAJAMA-AL.-TÄTORTSOMR.	36	100.0	9	25.0	2	5.6	7	19.4	2	5.6	5	13.9	5	13.9	6	16.7
KIVI-STEN	10	100.0	1	10.0	1	10.0	4	40.0	1	10.0	2	20.0	-	-	1	10.0
PUU-TRÄ	26	100.0	8	30.8	1	3.8	3	11.5	1	3.8	3	11.5	5	19.2	5	19.2
HÄIJÄÄ	14	100.0	5	35.7	-	-	1	7.1	-	-	1	7.1	4	28.6	3	21.4
KIVI-STEN	2	100.0	-	-	-	-	1	50.0	-	-	-	-	-	-	1	50.0
PUU-TRÄ	12	100.0	5	41.7	-	-	-	-	-	-	1	8.3	4	33.3	2	16.7
UOTSOLA	22	100.0	4	18.2	2	9.1	6	27.3	2	9.1	4	18.2	1	4.5	3	13.6
KIVI-STEN	8	100.0	1	12.5	1	12.5	3	37.5	1	12.5	2	25.0	-	-	-	-
PUU-TRÄ	14	100.0	3	21.4	1	7.1	3	21.4	1	7.1	2	14.3	1	7.1	3	21.4
MUURLA	32	100.0	1	3.1	-	-	4	12.5	4	12.5	2	6.3	11	34.4	10	31.3
KIVI-STEN	7	100.0	-	-	-	-	1	14.3	-	-	2	28.6	-	-	3	42.9
PUU-TRÄ	23	100.0	1	4.3	-	-	3	13.0	4	17.4	-	-	8	34.8	7	30.4
TAAJAMA-AL.-TÄTORTSOMR.	15	100.0	1	6.7	-	-	4	26.7	4	26.7	2	13.3	1	6.7	3	20.0
KIVI-STEN	5	100.0	-	-	-	-	1	20.0	-	-	2	40.0	-	-	2	40.0
PUU-TRÄ	9	100.0	1	11.1	-	-	3	33.3	4	44.4	-	-	-	-	1	11.1
KIRKONKYLÄ - KYRKBY	15	100.0	1	6.7	-	-	4	26.7	4	26.7	2	13.3	1	6.7	3	20.0
KIVI-STEN	5	100.0	-	-	-	-	1	20.0	-	-	2	40.0	-	-	2	40.0
PUU-TRÄ	9	100.0	1	11.1	-	-	3	33.3	4	44.4	-	-	-	-	1	11.1
MYNÄMÄKI	150	100.0	31	20.7	4	2.7	12	8.0	8	5.3	16	10.7	25	16.7	54	36.0
KIVI-STEN	42	100.0	5	11.9	2	4.8	6	14.3	2	4.8	6	14.3	10	23.8	11	26.2
PUU-TRÄ	73	100.0	25	34.2	2	2.7	6	8.2	4	5.5	10	13.7	12	16.4	14	19.2
TAAJAMA-AL.-TÄTORTSOMR.	91	100.0	25	27.5	3	3.3	9	9.9	4	4.4	10	11.0	12	13.2	28	30.8
KIVI-STEN	31	100.0	4	12.9	2	6.5	6	19.4	2	6.5	5	16.1	4	12.9	8	25.8
PUU-TRÄ	44	100.0	20	45.5	1	2.3	3	6.8	-	-	5	11.4	6	13.6	9	20.5
KIRKONKYLÄ - KYRKBY	64	100.0	15	23.4	3	4.7	7	10.9	4	6.3	6	9.4	10	15.6	15	23.7
KIVI-STEN	30	100.0	4	13.3	2	6.7	6	20.0	2	6.7	5	16.7	3	10.0	8	26.7
PUU-TRÄ	22	100.0	10	45.5	1	4.5	1	4.5	-	-	1	4.5	5	22.7	4	18.2
*ASEMANSUUTU (MYNÄMÄKI)- STATIONSSAMHÄLLE	8	100.0	2	25.0	-	-	-	-	-	-	1	12.5	1	12.5	4	50.0
KIVI-STEN	1	100.0	-	-	-	-	-	-	-	-	-	-	1	100.0	-	-
PUU-TRÄ	6	100.0	2	33.3	-	-	-	-	-	-	1	16.7	-	-	3	50.0
JUVA	16	100.0	8	50.0	-	-	2	12.5	-	-	2	12.5	-	-	4	25.0
KIVI-STEN	-	-	-	-	-	-	-	-	-	-	-	-	-	-	-	-
PUU-TRÄ	13	100.0	8	61.5	-	-	2	15.4	-	-	2	15.4	-	-	1	7.7
KALLINEN	3	100.0	-	-	-	-	-	-	-	-	1	33.3	1	33.3	1	33.3
KIVI-STEN	-	-	-	-	-	-	-	-	-	-	-	-	-	-	-	-
PUU-TRÄ	3	100.0	-	-	-	-	-	-	-	-	1	33.3	1	33.3	1	33.3
NAKKILA	174	100.0	19	10.9	2	1.1	14	8.0	5	2.9	10	5.7	63	36.2	61	35.1
KIVI-STEN	54	100.0	2	3.7	1	1.9	4	7.4	3	5.6	5	9.3	22	40.7	17	31.5
PUU-TRÄ	77	100.0	15	19.5	1	1.3	8	10.4	2	2.6	5	6.5	25	32.5	21	27.3
TAAJAMA-AL.-TÄTORTSOMR.	136	100.0	17	12.5	2	1.5	10	7.4	5	3.7	6	4.4	46	33.8	50	36.8
KIVI-STEN	40	100.0	2	5.0	1	2.5	4	10.0	3	7.5	4	10.0	13	32.5	13	32.5
PUU-TRÄ	54	100.0	13	24.1	1	1.9	4	7.4	2	3.7	2	3.7	17	31.5	15	27.8
*KESKUSTA AJ. (HARJAV.)- CENTRALTÄTORT	5	100.0	-	-	-	-	-	-	-	-	-	-	2	40.0	3	60.0
KIVI-STEN	3	100.0	-	-	-	-	-	-	-	-	-	-	2	66.7	1	33.3
PUU-TRÄ	1	100.0	-	-	-	-	-	-	-	-	-	-	-	-	1	100.0
KIRKONKYLÄ - ARATILA - KYRKBY	97	100.0	13	13.4	1	1.0	8	8.2	5	5.2	3	3.1	30	30.9	37	38.1
KIVI-STEN	27	100.0	2	7.4	-	-	4	14.8	3	11.1	3	11.1	8	29.6	7	25.9
PUU-TRÄ	36	100.0	9	25.0	1	2.8	2	5.6	2	5.6	-	-	12	33.3	10	27.8
PYSSYKANGAS	12	100.0	1	8.3	-	-	2	16.7	-	-	1	8.3	5	41.7	3	25.0
KIVI-STEN	4	100.0	-	-	-	-	-	-	-	-	-	-	2	50.0	2	50.0
PUU-TRÄ	6	100.0	1	16.7	-	-	2	33.3	-	-	1	16.7	2	33.3	-	-

(Jatk. — Forts. — Cont.)

Alue, rakennusten lukumäärä rakennusaine Område, antal byggnader, byggnadsmaterial	Kaikki raken- nukset Alla bygg- nader		Asuinrakennukset — Bostadsbyggnader								Asuntola- rakennukset Internat- byggnader			
	Yhteensä Inalles	%	Yhteensä Inalles	%	Varsinaiset asuinrakennukset —			Egentliga bostadsbyggnader			Yhteensä Inalles	%		
					1—2 huoneis- ton talot 1—2 bostäders hus	Rivitalot Radhus	Muut Övriga	1—2 huoneis- ton talot 1—2 bostäders hus	Rivitalot Radhus	Muut Övriga				
RUSKILA	166	100.0	149	100.0	149	100.0	147	98.7	1	0.7	1	0.7	-	-
KIVI-STEN PUU-TRÄ	12 150	7.2 90.4	7 142	100.0 100.0	7 142	100.0 100.0	7 140	100.0 98.6	- 1	- 0.7	- 1	- 0.7	-	-
VIKKALA	96	100.0	91	100.0	91	100.0	90	98.9	1	1.1	-	-	-	-
KIVI-STEN PUU-TRÄ	4 90	4.2 93.8	3 87	100.0 100.0	3 87	100.0 100.0	3 86	100.0 98.9	- 1	- 1.1	- -	- -	-	-
HAUVO-NAGU	650	100.0	492	100.0	486	98.8	465	95.3	7	1.4	10	2.0	6	1.2
KIVI-STEN PUU-TRÄ	32 567	4.9 87.2	18 463	100.0 100.0	17 459	94.4 99.1	13 446	72.2 96.3	1 6	5.6 1.3	3 7	16.7 1.5	1 4	5.6 0.9
TAAJAMA-AL.-TÄTORTSOMR.	119	100.0	102	100.0	102	100.0	90	88.2	7	6.9	5	4.9	-	-
KIVI-STEN PUU-TRÄ	12 104	10.1 87.4	6 96	100.0 100.0	6 96	100.0 100.0	4 86	66.7 89.6	1 6	16.7 6.3	1 4	16.7 4.2	-	-
KIRKONKYLÄ - KYRKBY	119	100.0	102	100.0	102	100.0	90	88.2	7	6.9	5	4.9	-	-
KIVI-STEN PUU-TRÄ	12 104	10.1 87.4	6 96	100.0 100.0	6 96	100.0 100.0	4 86	66.7 89.6	1 6	16.7 6.3	1 4	16.7 4.2	-	-
NOORMARKKU-NORRMARK	1750	100.0	1618	100.0	1618	100.0	1570	97.0	28	1.7	20	1.2	-	-
KIVI-STEN PUU-TRÄ	111 1632	6.3 93.3	87 1528	100.0 100.0	87 1528	100.0 100.0	70 1497	80.5 98.0	7 21	8.0 1.4	10 10	11.5 0.7	-	-
TAAJAMA-AL.-TÄTORTSOMR.	1032	100.0	966	100.0	966	100.0	919	95.1	27	2.8	20	2.1	-	-
KIVI-STEN PUU-TRÄ	93 936	9.0 90.7	74 891	100.0 100.0	74 891	100.0 100.0	58 860	78.4 96.5	6 21	8.1 2.4	10 10	13.5 1.1	-	-
KESKUSTA AJAMA - CENTRALTÄTORT	881	100.0	816	100.0	816	100.0	770	94.4	26	3.2	20	2.5	-	-
KIVI-STEN PUU-TRÄ	80 798	9.1 90.6	61 754	100.0 100.0	61 754	100.0 100.0	45 724	73.8 96.0	6 20	5.8 2.7	10 10	16.4 1.3	-	-
SÖÖRMARKKU	151	100.0	150	100.0	150	100.0	149	99.3	1	0.7	-	-	-	-
KIVI-STEN PUU-TRÄ	13 138	8.6 91.4	13 137	100.0 100.0	13 137	100.0 100.0	13 136	100.0 99.3	- 1	- 0.7	- -	- -	-	-
NGUSIAINEN	1054	100.0	1002	100.0	1002	100.0	984	98.2	13	1.3	5	0.5	-	-
KIVI-STEN PUU-TRÄ	108 940	10.2 89.2	86 915	100.0 100.0	86 915	100.0 100.0	82 901	95.3 98.5	- 13	- 1.4	4 4	4.7 0.1	-	-
TAAJAMA-AL.-TÄTORTSOMR.	491	100.0	455	100.0	455	100.0	437	96.0	13	2.9	5	1.1	-	-
KIVI-STEN PUU-TRÄ	78 411	15.9 83.7	58 397	100.0 100.0	58 397	100.0 100.0	54 383	93.1 96.5	- 13	- 3.3	4 1	6.9 0.3	-	-
KIRKONKYLÄ - KYRKBY	148	100.0	136	100.0	136	100.0	136	100.0	-	-	-	-	-	-
KIVI-STEN PUU-TRÄ	18 129	12.2 87.2	15 121	100.0 100.0	15 121	100.0 100.0	15 121	100.0 100.0	- -	- -	- -	- -	-	-
NUMMI	343	100.0	319	100.0	319	100.0	301	94.4	13	4.1	5	1.6	-	-
KIVI-STEN PUU-TRÄ	60 282	17.5 82.2	43 276	100.0 100.0	43 276	100.0 100.0	39 262	90.7 94.9	- 13	- 4.7	4 1	9.3 0.4	-	-
CRIPÄÄ	519	100.0	486	100.0	486	100.0	477	98.1	3	0.6	6	1.2	-	-
KIVI-STEN PUU-TRÄ	35 475	6.7 91.5	22 459	100.0 100.0	22 459	100.0 100.0	16 456	72.7 99.3	1 2	4.5 0.4	5 1	22.7 0.2	-	-
TAAJAMA-AL.-TÄTORTSOMR.	160	100.0	143	100.0	143	100.0	134	93.7	3	2.1	6	4.2	-	-
KIVI-STEN PUU-TRÄ	21 136	13.1 85.0	14 128	100.0 100.0	14 128	100.0 100.0	8 125	57.1 97.7	1 2	7.1 1.6	5 1	35.7 0.8	-	-
KIRKONKYLÄ - KYRKBY	160	100.0	143	100.0	143	100.0	134	93.7	3	2.1	6	4.2	-	-
KIVI-STEN PUU-TRÄ	21 136	13.1 85.0	14 128	100.0 100.0	14 128	100.0 100.0	8 125	57.1 97.7	1 2	7.1 1.6	5 1	35.7 0.8	-	-
PAIMIO-PEMAR	1959	100.0	1799	100.0	1790	99.5	1689	93.9	38	2.1	63	3.5	9	0.5
KIVI-STEN PUU-TRÄ	275 1670	14.0 85.2	208 1585	100.0 100.0	207 1577	99.5 99.5	138 1547	66.3 97.6	24 14	11.5 0.9	45 16	21.6 1.0	1 8	0.5 0.5

(Jatk. — Forts. — Cont.)

Alue, rakennusten lukumäärä, rakennusaine Område, antal byggnader, byggnadsmaterial	Muut rakennukset — Övriga byggnader															
	Yhteensä Inalles		Myyvälä- majoitus- ravitsemis- rakenn. Butiks- e.d. byggnader		Hoitoalan rakennukset Vårdbyggnader		Toimisto- ja hallintorak. Kontors- och förvaltn. byggnader		Kokoontu- misraken- nukset Samlings- lokalbyggnader		Opetus- rakennukset Undervis- ningsbyggnader		Teollisuus- rakennukset Industri- byggnader		Muut ra- kennukset Övriga byggnader	
		%		%		%		%		%		%		%		%
RUSKILA	17	100.0	2	11.8	1	5.9	-	-	-	-	1	5.9	7	41.2	6	35.3
KIVI-STEN	5	100.0	-	-	1	20.0	-	-	-	-	1	20.0	1	20.0	2	40.0
PUU-TRÄ	8	100.0	2	25.0	-	-	-	-	-	-	-	2	25.0	4	50.0	
VIKKALA	5	100.0	1	20.0	-	-	-	-	-	-	1	20.0	2	40.0	1	20.0
KIVI-STEN	1	100.0	-	-	-	-	-	-	-	-	-	-	-	-	1	100.0
PUU-TRÄ	3	100.0	1	33.3	-	-	-	-	-	-	1	33.3	1	33.3	-	-
NAUVO-NAGU	158	100.0	37	23.4	2	1.3	6	3.8	5	3.2	6	3.8	7	4.4	95	60.1
KIVI-STEN	14	100.0	1	7.1	2	14.3	2	14.3	-	-	3	21.4	2	14.3	4	28.6
PUU-TRÄ	104	100.0	35	33.7	-	-	4	3.8	3	2.9	2	1.9	5	4.8	55	52.9
TAAJAMA-AL.-TÄTORTSOMR.	17	100.0	3	17.6	1	5.9	5	29.4	1	5.9	1	5.9	-	-	6	35.3
KIVI-STEN	6	100.0	-	-	1	16.7	2	33.3	-	-	1	16.7	-	-	2	33.3
PUU-TRÄ	8	100.0	3	37.5	-	-	3	37.5	-	-	-	-	-	-	2	25.0
KIRKONKYLÄ - KYRKBY	17	100.0	3	17.6	1	5.9	5	29.4	1	5.9	1	5.9	-	-	6	35.3
KIVI-STEN	6	100.0	-	-	1	16.7	2	33.3	-	-	1	16.7	-	-	2	33.3
PUU-TRÄ	8	100.0	3	37.5	-	-	3	37.5	-	-	-	-	-	-	2	25.0
NORRMARKKU-NORRMARK	132	100.0	20	15.2	6	4.5	13	9.8	15	11.4	8	6.1	31	23.5	35	29.5
KIVI-STEN	24	100.0	3	12.5	1	4.2	2	8.3	1	4.2	2	8.3	7	29.2	8	33.3
PUU-TRÄ	104	100.0	17	16.3	5	4.8	11	10.6	14	13.5	6	5.8	21	20.2	30	28.8
TAAJAMA-AL.-TÄTORTSOMR.	66	100.0	12	18.2	5	7.6	8	12.1	4	6.1	3	4.5	18	27.3	16	24.2
KIVI-STEN	19	100.0	3	15.8	1	5.3	2	10.5	1	5.3	1	5.3	4	21.1	7	36.8
PUU-TRÄ	45	100.0	9	20.0	4	8.9	6	13.3	3	6.7	2	4.4	12	26.7	9	20.0
KESKUSTA AJAMA - CENTRALTÄTORT	65	100.0	11	16.9	5	7.7	8	12.3	4	6.2	3	4.6	18	27.7	16	24.6
KIVI-STEN	19	100.0	3	15.8	1	5.3	2	10.5	1	5.3	1	5.3	4	21.1	7	36.8
PUU-TRÄ	44	100.0	8	18.2	4	9.1	6	13.6	3	6.8	2	4.5	12	27.3	9	20.5
SÖÖRMARKKU	1	100.0	1	100.0	-	-	-	-	-	-	-	-	-	-	-	-
KIVI-STEN	-	-	-	-	-	-	-	-	-	-	-	-	-	-	-	-
PUU-TRÄ	1	100.0	1	100.0	-	-	-	-	-	-	-	-	-	-	-	-
NOUSIAINEN	52	100.0	8	15.4	3	5.8	5	9.6	9	17.3	7	13.5	11	21.2	9	17.3
KIVI-STEN	22	100.0	4	18.2	3	13.6	3	13.6	2	9.1	4	18.2	3	13.6	3	13.6
PUU-TRÄ	25	100.0	4	16.0	-	-	2	8.0	6	24.0	3	12.0	6	24.0	4	16.0
TAAJAMA-AL.-TÄTORTSOMR.	36	100.0	5	13.9	3	8.3	5	13.9	8	22.2	5	13.9	6	16.7	4	11.1
KIVI-STEN	20	100.0	3	15.0	3	15.0	3	15.0	2	10.0	4	20.0	2	10.0	3	15.0
PUU-TRÄ	14	100.0	2	14.3	-	-	2	14.3	5	35.7	1	7.1	4	28.6	-	-
KIRKONKYLÄ - KYRKBY	12	100.0	2	16.7	-	-	2	16.7	4	33.3	1	8.3	3	25.0	-	-
KIVI-STEN	3	100.0	-	-	-	-	1	33.3	-	-	1	33.3	1	33.3	-	-
PUU-TRÄ	8	100.0	2	25.0	-	-	1	12.5	3	37.5	-	-	2	25.0	-	-
AUMMI	24	100.0	3	12.5	3	12.5	3	12.5	4	16.7	4	16.7	3	12.5	4	16.7
KIVI-STEN	17	100.0	3	17.6	3	17.6	2	11.8	2	11.8	3	17.6	1	5.9	3	17.6
PUU-TRÄ	6	100.0	-	-	-	-	1	16.7	2	33.3	1	16.7	2	33.3	-	-
GRIPÄÄ	33	100.0	5	15.2	1	3.0	1	3.0	8	24.2	2	6.1	9	27.3	7	21.2
KIVI-STEN	13	100.0	2	15.4	-	-	1	7.7	1	7.7	1	7.7	6	46.2	2	15.4
PUU-TRÄ	16	100.0	3	18.8	-	-	-	-	7	43.8	1	6.3	3	18.8	2	12.5
TAAJAMA-AL.-TÄTORTSOMR.	17	100.0	4	23.5	1	5.9	1	5.9	7	41.2	-	-	1	5.9	3	17.6
KIVI-STEN	7	100.0	2	28.6	-	-	1	14.3	1	14.3	-	-	1	14.3	2	28.6
PUU-TRÄ	8	100.0	2	25.0	-	-	-	-	6	75.0	-	-	-	-	-	-
KIRKONKYLÄ - KYRKBY	17	100.0	4	23.5	1	5.9	1	5.9	7	41.2	-	-	1	5.9	3	17.6
KIVI-STEN	7	100.0	2	28.6	-	-	1	14.3	1	14.3	-	-	1	14.3	2	28.6
PUU-TRÄ	8	100.0	2	25.0	-	-	-	-	6	75.0	-	-	-	-	-	-
PAIMIO-PEMAR	160	100.0	27	16.9	11	6.9	17	10.6	16	10.0	18	11.3	44	27.5	27	16.9
KIVI-STEN	67	100.0	8	11.9	9	13.4	9	13.4	5	7.5	5	7.5	22	32.8	9	13.4
PUU-TRÄ	85	100.0	18	21.2	2	2.4	8	9.4	9	10.6	13	15.3	19	22.4	16	18.8

(Jatk. — Forts. — Cont.)

Alue, rakennusten lukumäärä rakennusaine Område, antal byggnader, byggnadsmaterial	Kaikki raken- nukset Alla bygg- nader		Asuinrakennukset — Bostadsbyggnader											
	Yhteensä Inalles	%	Yhteensä Inalles		Yhteensä Inalles		Yhteensä Inalles		Yhteensä Inalles		Yhteensä Inalles		Yhteensä Inalles	
			%	%	%	%	%	%	%	%	%	%	%	
			Varsinaiset asuinrakennukset — Egentliga bostadsbyggnader				Egentliga bostadsbyggnader				Asuntola- rakennukset Internat- byggnader			
					1—2 huoneis- ton talot 1—2 bostäders hus		Rivitalot Radhus		Muut Övriga					
TAAJAMA-AL.-TÄTORTSOMR.	1125	100.0	1010	100.0	1002	99.2	902	89.3	38	3.8	62	6.1	8	0.8
KIVI-STEN PUU-TRÄ	234 882	20.8 78.4	183 823	100.0 100.0	183 815	100.0 99.0	114 786	62.3 95.5	24 14	13.1 1.7	45 15	24.6 1.8	- 8	- 1.0
KIRKONKYLÄ - KYRKBY	1125	100.0	1010	100.0	1002	99.2	902	89.3	38	3.8	62	6.1	8	0.8
KIVI-STEN PUU-TRÄ	234 882	20.8 78.4	183 823	100.0 100.0	183 815	100.0 99.0	114 786	62.3 95.5	24 14	13.1 1.7	45 15	24.6 1.8	- 8	- 1.0
PERNIÖ-BJÄRNÄ	2182	100.0	1993	100.0	1991	99.9	1909	95.8	27	1.4	55	2.8	2	0.1
KIVI-STEN PUU-TRÄ	163 1989	7.5 91.2	98 1886	100.0 100.0	97 1885	99.0 99.9	68 1834	69.4 97.2	7 19	7.1 1.0	22 32	22.4 1.7	1 1	1.0 0.1
TAAJAMA-AL.-TÄTORTSOMR.	708	100.0	620	100.0	618	99.7	563	90.8	20	3.2	35	5.6	2	0.3
KIVI-STEN PUU-TRÄ	106 591	15.0 83.5	65 553	100.0 100.0	64 552	98.5 99.8	40 522	61.5 94.4	5 15	7.7 2.7	19 15	29.2 2.7	1 1	1.5 0.2
KIRKONKYLÄ - KYRKBY	461	100.0	399	100.0	397	99.5	355	89.0	17	4.3	25	6.3	2	0.5
KIVI-STEN PUU-TRÄ	75 379	16.3 82.2	46 352	100.0 100.0	45 351	97.8 99.7	26 328	56.5 93.2	3 14	6.5 4.0	16 9	34.8 2.6	1 1	2.2 0.3
ASEMASEUTU - STATIONSSAMHÄLLE	118	100.0	100	100.0	100	100.0	98	98.0	-	-	2	2.0	-	-
KIVI-STEN PUU-TRÄ	16 98	13.6 83.1	7 92	100.0 100.0	7 92	100.0 100.0	7 91	100.0 98.9	- -	- -	1 1	1.1 1.1	- -	- -
TEIJO	129	100.0	121	100.0	121	100.0	110	90.9	3	2.5	8	6.6	-	-
KIVI-STEN PUU-TRÄ	15 114	11.6 88.4	12 109	100.0 100.0	12 109	100.0 100.0	7 103	58.3 94.5	2 1	16.7 0.9	3 5	25.0 4.6	- -	- -
PERTTELI	1062	100.0	1014	100.0	1014	100.0	979	96.5	28	2.8	7	0.7	-	-
KIVI-STEN PUU-TRÄ	81 972	7.6 91.5	68 938	100.0 100.0	68 938	100.0 100.0	57 914	83.8 97.4	8 20	11.8 2.1	3 4	4.4 0.4	- -	- -
TAAJAMA-AL.-TÄTORTSOMR.	336	100.0	313	100.0	313	100.0	283	90.4	26	8.3	4	1.3	-	-
KIVI-STEN PUU-TRÄ	62 270	18.5 80.4	54 255	100.0 100.0	54 255	100.0 100.0	45 234	83.3 91.8	6 20	11.1 7.8	3 1	5.6 0.4	- -	- -
KAIVCLA	440	100.0	425	100.0	425	100.0	414	91.2	9	7.2	2	1.6	-	-
KIVI-STEN PUU-TRÄ	27 112	19.3 80.0	21 103	100.0 100.0	21 103	100.0 100.0	18 95	85.7 92.2	2 7	9.5 6.8	1 1	4.8 1.0	- -	- -
*HÄHKÄNÄ	99	100.0	97	100.0	97	100.0	90	92.8	7	7.2	-	-	-	-
KIVI-STEN PUU-TRÄ	18 80	18.2 80.8	17 79	100.0 100.0	17 79	100.0 100.0	14 75	82.4 94.9	3 4	17.6 5.1	- -	- -	- -	- -
INKERE	97	100.0	91	100.0	91	100.0	79	86.8	10	11.0	2	2.2	-	-
KIVI-STEN PUU-TRÄ	17 78	17.5 80.4	16 73	100.0 100.0	16 73	100.0 100.0	13 64	81.3 87.7	1 9	6.3 12.3	2 -	12.5 -	- -	- -
PIIKKIÖ-PIKIS	1659	100.0	1503	100.0	1499	99.7	1456	96.9	14	0.9	29	1.9	4	0.3
KIVI-STEN PUU-TRÄ	245 1387	14.8 83.6	193 1302	100.0 100.0	190 1301	98.4 99.9	166 1284	86.0 98.6	5 7	2.6 0.5	19 10	9.8 0.8	3 1	1.6 0.1
TAAJAMA-AL.-TÄTORTSOMR.	990	100.0	913	100.0	913	100.0	880	96.4	8	0.9	25	2.7	-	-
KIVI-STEN PUU-TRÄ	156 824	15.8 83.2	125 785	100.0 100.0	125 785	100.0 100.0	105 772	84.0 98.3	2 6	1.6 0.8	18 7	14.4 0.9	- -	- -
*LITTCINEN	145	100.0	144	100.0	144	100.0	144	100.0	-	-	-	-	-	-
KIVI-STEN PUU-TRÄ	12 131	8.3 90.3	12 130	100.0 100.0	12 130	100.0 100.0	12 130	100.0 100.0	- -	- -	- -	- -	- -	- -
KIRKONKYLÄ - KYRKBY	721	100.0	662	100.0	662	100.0	631	95.3	7	1.1	24	3.6	-	-
KIVI-STEN PUU-TRÄ	125 589	17.3 81.7	104 557	100.0 100.0	104 557	100.0 100.0	84 546	80.8 98.0	2 5	1.9 0.9	18 6	17.3 1.1	- -	- -
RUNKO	124	100.0	107	100.0	107	100.0	105	98.1	1	0.9	1	0.9	-	-
KIVI-STEN PUU-TRÄ	19 104	15.3 83.9	9 98	100.0 100.0	9 98	100.0 100.0	9 96	100.0 98.0	- 1	- 1.0	- 1	- 1.0	- -	- -

(Jatk. — Forts. — Cont.)

Alue, rakennusten lukumäärä, rakennusaine Område, antal byggnader, byggnadsmaterial	Muut rakennukset — Övriga byggnader															
	Yhteensä Inalles		Myyämäla- majoitus- ravitsemis- rakenn. Butiks- e.d. byggnader		Hoitoalan rakennukset Vårdbyggnader		Toimisto- ja hallintorak. Kontors- och förvaltn. byggnader		Kokoontu- misraken- nukset Samlings- lokalbygg- nader		Opetus- rakennukset Undervis- ningsbygg- nader		Teollisuus- rakennukset Industri- byggnader		Muut ra- kennukset Övriga byggnader	
		%		%		%		%		%		%		%		%
TAAJAMA-AL.-TÄTORTSOMR.	115	100.0	25	21.7	11	9.6	15	13.0	10	8.7	8	7.0	29	25.2	17	14.8
KIVI-STEN	51	100.0	8	15.7	9	17.6	9	17.6	3	5.9	1	2.0	15	29.4	6	11.8
PUU-TRÄ	59	100.0	16	27.1	2	3.4	6	10.2	5	8.5	7	11.9	12	20.3	11	18.6
KIRKONKYLÄ - KYRKBY	115	100.0	25	21.7	11	9.6	15	13.0	10	8.7	8	7.0	29	25.2	17	14.8
KIVI-STEN	51	100.0	8	15.7	9	17.6	9	17.6	3	5.9	1	2.0	15	29.4	6	11.8
PUU-TRÄ	59	100.0	16	27.1	2	3.4	6	10.2	5	8.5	7	11.9	12	20.3	11	18.6
PERNIÖ-BJÄRNÄ	189	100.0	30	15.9	7	3.7	17	9.0	23	12.2	13	6.9	49	25.9	50	26.5
KIVI-STEN	65	100.0	8	12.3	4	6.2	7	10.8	5	7.7	8	12.3	22	33.8	11	16.9
PUU-TRÄ	103	100.0	22	21.4	3	2.9	10	9.7	17	16.5	5	4.9	21	20.4	25	24.3
TAAJAMA-AL.-TÄTORTSOMR.	88	100.0	15	17.0	4	4.5	12	13.6	10	11.4	7	8.0	24	27.3	16	18.2
KIVI-STEN	41	100.0	5	12.2	2	4.9	7	17.1	5	12.2	5	12.2	11	26.8	6	14.6
PUU-TRÄ	38	100.0	10	26.3	2	5.3	5	13.2	4	10.5	2	5.3	7	18.4	8	21.1
KIRKONKYLÄ - KYRKBY	62	100.0	11	17.7	3	4.8	8	12.9	7	11.3	4	6.5	18	29.0	11	17.7
KIVI-STEN	29	100.0	5	17.2	1	3.4	6	20.7	4	13.8	3	10.3	7	24.1	3	10.3
PUU-TRÄ	27	100.0	6	22.2	2	7.4	2	7.4	2	7.4	1	3.7	7	25.9	7	25.9
ASEMANSEUTU - STATIÖNSSAMHÄLLE	18	100.0	2	11.1	1	5.6	2	11.1	2	11.1	2	11.1	5	27.8	4	22.2
KIVI-STEN	9	100.0	-	-	1	11.1	1	11.1	-	-	2	22.2	3	33.3	2	22.2
PUU-TRÄ	6	100.0	2	33.3	-	-	1	16.7	2	33.3	-	-	-	-	1	16.7
TEIJC	8	100.0	2	25.0	-	-	2	25.0	1	12.5	1	12.5	1	12.5	1	12.5
KIVI-STEN	3	100.0	-	-	-	-	-	-	1	33.3	-	-	1	33.3	1	33.3
PUU-TRÄ	5	100.0	2	40.0	-	-	2	40.0	-	-	1	20.0	-	-	-	-
PERITELI	48	100.0	8	16.7	1	2.1	6	12.5	4	8.3	6	12.5	18	37.5	5	10.4
KIVI-STEN	13	100.0	1	7.7	-	-	2	15.4	1	7.7	1	7.7	7	53.8	1	7.7
PUU-TRÄ	34	100.0	7	20.6	1	2.9	4	11.8	3	8.8	5	14.7	11	32.4	3	8.8
TAAJAMA-AL.-TÄTORTSOMR.	23	100.0	3	13.0	1	4.3	4	17.4	3	13.0	1	4.3	9	39.1	2	8.7
KIVI-STEN	8	100.0	-	-	-	-	2	25.0	1	12.5	-	-	5	62.5	-	-
PUU-TRÄ	15	100.0	3	20.0	1	6.7	2	13.3	2	13.3	1	6.7	4	26.7	2	13.3
KAIVCLA	15	100.0	2	13.3	-	-	2	13.3	3	20.0	1	6.7	6	40.0	1	6.7
KIVI-STEN	6	100.0	-	-	-	-	2	33.3	1	16.7	-	-	3	50.0	-	-
PUU-TRÄ	9	100.0	2	22.2	-	-	-	-	2	22.2	1	11.1	3	33.3	1	11.1
*HÄHKÄNÄ	2	100.0	-	-	1	50.0	-	-	-	-	-	-	1	50.0	-	-
KIVI-STEN	1	100.0	-	-	-	-	-	-	-	-	-	-	1	100.0	-	-
PUU-TRÄ	1	100.0	-	-	1	100.0	-	-	-	-	-	-	-	-	-	-
INKERE	6	100.0	1	16.7	-	-	2	33.3	-	-	-	-	2	33.3	1	16.7
KIVI-STEN	1	100.0	-	-	-	-	-	-	-	-	-	-	1	100.0	-	-
PUU-TRÄ	5	100.0	1	20.0	-	-	2	40.0	-	-	-	-	1	20.0	1	20.0
PIIKKIÖ-PIKIS	156	100.0	26	16.7	4	2.6	9	5.8	11	7.1	23	14.7	42	26.9	41	26.3
KIVI-STEN	52	100.0	7	13.5	2	3.8	3	5.8	3	5.8	8	15.4	21	40.4	8	15.4
PUU-TRÄ	85	100.0	17	20.0	2	2.4	6	7.1	6	7.1	11	12.9	13	15.3	30	35.3
TAAJAMA-AL.-TÄTORTSOMR.	77	100.0	15	19.5	3	3.9	5	6.5	7	9.1	12	15.6	19	24.7	16	20.8
KIVI-STEN	31	100.0	4	12.9	1	3.2	2	6.5	3	9.7	7	22.6	10	32.3	4	12.9
PUU-TRÄ	39	100.0	11	28.2	2	5.1	3	7.7	3	7.7	4	10.3	5	12.8	11	28.2
*LITTCINEN	1	100.0	-	-	-	-	-	-	1	100.0	-	-	-	-	-	-
KIVI-STEN	-	-	-	-	-	-	-	-	-	-	-	-	-	-	-	-
PUU-TRÄ	1	100.0	-	-	-	-	-	-	1	100.0	-	-	-	-	-	-
KIRKONKYLÄ - KYRKBY	59	100.0	13	22.0	3	5.1	5	8.5	6	10.2	4	6.8	15	25.4	13	22.0
KIVI-STEN	21	100.0	3	14.3	1	4.8	2	9.5	3	14.3	2	9.5	7	33.3	3	14.3
PUU-TRÄ	32	100.0	10	31.3	2	6.3	3	9.4	2	6.3	2	6.3	4	12.5	9	28.1
RUNKO	17	100.0	2	11.8	-	-	-	-	-	-	8	47.1	4	23.5	3	17.6
KIVI-STEN	10	100.0	1	10.0	-	-	-	-	-	-	5	50.0	3	30.0	1	10.0
PUU-TRÄ	6	100.0	1	16.7	-	-	-	-	-	-	2	33.3	1	16.7	2	33.3

(Jatk. — Forts. — Cont.)

Alue, rakennusten lukumäärä rakennusaine Område, antal byggnader, byggnadsmaterial	Kaikki raken- nukset Alla bygg- nader		Asuinrakennukset — Bostadsbyggnader											
	Yhteensä Inalles	%	Yhteensä Inalles		Yhteensä Inalles		Yhteensä Inalles		Yhteensä Inalles		Yhteensä Inalles		Yhteensä Inalles	
			%	%	%	%	%	%	%	%	%	%	%	
			Varsinaiset asuinrakennukset —				Egentliga bostadsbyggnader				Asuntola- rakennukset Internat- byggnader			
					1—2 huoneis- ton talot 1—2 bostäders hus		Rivitalot Radhus		Muut Övriga					
POHJANKU-PÄÄMARK	984	100.0	903	100.0	903	100.0	876	97.0	16	1.8	11	1.2	-	-
KIVI-STEN PUU-TRÄ	70	7.1	54	100.0	54	100.0	36	66.7	11	20.4	7	13.0	-	-
	908	92.3	847	100.0	847	100.0	838	98.9	5	0.6	4	0.5	-	-
TAAJAMA-AL.-TÄTORTSOMR.	370	100.0	335	100.0	335	100.0	310	92.5	14	4.2	11	3.3	-	-
KIVI-STEN PUU-TRÄ	51	13.8	38	100.0	38	100.0	22	57.9	9	23.7	7	18.4	-	-
	316	85.4	297	100.0	297	100.0	288	97.0	5	1.7	4	1.3	-	-
KIRKKONKYLÄ - KYRKBY	370	100.0	335	100.0	335	100.0	310	92.5	14	4.2	11	3.3	-	-
KIVI-STEN PUU-TRÄ	51	13.8	38	100.0	38	100.0	22	57.9	9	23.7	7	18.4	-	-
	316	85.4	297	100.0	297	100.0	288	97.0	5	1.7	4	1.3	-	-
PUNKALAI DUN	1696	100.0	1537	100.0	1537	100.0	1509	98.2	16	1.0	12	0.8	-	-
KIVI-STEN PUU-TRÄ	88	5.2	48	100.0	48	100.0	35	72.9	7	14.6	6	12.5	-	-
	1588	93.6	1485	100.0	1485	100.0	1472	99.1	9	0.6	4	0.3	-	-
TAAJAMA-AL.-TÄTORTSOMR.	355	100.0	280	100.0	280	100.0	258	92.1	12	4.3	10	3.6	-	-
KIVI-STEN PUU-TRÄ	42	11.8	21	100.0	21	100.0	11	52.4	5	23.8	5	23.8	-	-
	302	85.1	256	100.0	256	100.0	246	96.1	7	2.7	3	1.2	-	-
KIRKKONKYLÄ - KYRKBY	355	100.0	280	100.0	280	100.0	258	92.1	12	4.3	10	3.6	-	-
KIVI-STEN PUU-TRÄ	42	11.8	21	100.0	21	100.0	11	52.4	5	23.8	5	23.8	-	-
	302	85.1	256	100.0	256	100.0	246	96.1	7	2.7	3	1.2	-	-
PYHÄRANTA	841	100.0	784	100.0	784	100.0	772	98.5	8	1.0	4	0.5	-	-
KIVI-STEN PUU-TRÄ	32	3.8	25	100.0	25	100.0	23	92.0	2	8.0	-	-	-	-
	788	93.7	756	100.0	756	100.0	746	98.7	6	0.8	4	0.5	-	-
TAAJAMA-AL.-TÄTORTSOMR.	234	100.0	208	100.0	208	100.0	201	96.6	5	2.4	2	1.0	-	-
KIVI-STEN PUU-TRÄ	15	6.4	8	100.0	8	100.0	7	87.5	1	12.5	-	-	-	-
	216	92.3	199	100.0	199	100.0	193	97.0	4	2.0	2	1.0	-	-
IMODE	148	100.0	136	100.0	136	100.0	133	97.8	3	2.2	-	-	-	-
KIVI-STEN PUU-TRÄ	5	3.4	3	100.0	3	100.0	2	66.7	1	33.3	-	-	-	-
	143	96.6	133	100.0	133	100.0	131	98.5	2	1.5	-	-	-	-
RCHAINEN	86	100.0	72	100.0	72	100.0	68	94.4	2	2.8	2	2.8	-	-
KIVI-STEN PUU-TRÄ	10	11.6	5	100.0	5	100.0	5	100.0	-	-	-	-	-	-
	73	84.9	66	100.0	66	100.0	62	93.9	2	3.0	2	3.0	-	-
PÖYTYÄ	1211	100.0	1131	100.0	1131	100.0	1117	98.8	8	0.7	6	0.5	-	-
KIVI-STEN PUU-TRÄ	72	5.9	49	100.0	49	100.0	44	89.8	4	8.2	1	2.0	-	-
	1134	93.6	1078	100.0	1078	100.0	1069	99.2	4	0.4	5	0.5	-	-
TAAJAMA-AL.-TÄTORTSOMR.	234	100.0	206	100.0	206	100.0	195	96.6	4	1.9	3	1.5	-	-
KIVI-STEN PUU-TRÄ	40	17.1	28	100.0	28	100.0	25	89.3	2	7.1	1	3.6	-	-
	193	82.5	177	100.0	177	100.0	173	97.7	2	1.1	2	1.1	-	-
*KYRÖ	42	100.0	41	100.0	41	100.0	41	100.0	-	-	-	-	-	-
KIVI-STEN PUU-TRÄ	3	7.1	3	100.0	3	100.0	3	100.0	-	-	-	-	-	-
	39	92.9	38	100.0	38	100.0	38	100.0	-	-	-	-	-	-
RIIHIKOSKI	192	100.0	165	100.0	165	100.0	158	95.8	4	2.4	3	1.8	-	-
KIVI-STEN PUU-TRÄ	37	19.3	25	100.0	25	100.0	22	88.0	2	8.0	1	4.0	-	-
	154	80.2	139	100.0	139	100.0	135	97.1	2	1.4	2	1.4	-	-
RAUMAN MLK-RAUMO LK	2478	100.0	2345	100.0	2345	100.0	2316	98.8	16	0.7	13	0.6	-	-
KIVI-STEN PUU-TRÄ	125	5.0	100	100.0	100	100.0	91	91.0	4	4.0	5	5.0	-	-
	2325	93.8	2232	100.0	2232	100.0	2212	99.1	12	0.5	8	0.4	-	-
TAAJAMA-AL.-TÄTORTSOMR.	1082	100.0	1037	100.0	1037	100.0	1014	97.8	13	1.3	10	1.0	-	-
KIVI-STEN PUU-TRÄ	80	7.4	66	100.0	66	100.0	57	86.4	4	6.1	5	7.6	-	-
	998	92.2	967	100.0	967	100.0	953	98.6	9	0.9	5	0.5	-	-
*KAARCI	235	100.0	228	100.0	228	100.0	226	99.1	1	0.4	1	0.4	-	-
KIVI-STEN PUU-TRÄ	12	5.1	11	100.0	11	100.0	11	100.0	-	-	-	-	-	-
	221	94.0	215	100.0	215	100.0	213	99.1	1	0.5	1	0.5	-	-

(Jatk. — Forts. — Cont.)

Alue, rakennusten lukumäärä, rakennusaine Område, antal byggnader, byggnadsmaterial	Muut rakennukset — Övriga byggnader															
	Yhteensä Inalles		Myyrmälä- majoitus- ravitsemis- rakenn. Butiks- e.d. byggnader		Hoitoalan rakennukset Vårdbyggnader		Toimisto- ja hallintorak. Kontors- och förvaltn. byggnader		Kokoontu- misraken- nukset Samlings- lokalbyggnader		Opetus- rakennukset Undervis- ningsbyggnader		Teollisuus- rakennukset Industri- byggnader		Muut ra- kennukset Övriga byggnader	
		%		%		%		%		%		%		%		%
POMARKKU-PÄMÄRK	81	100.0	22	27.2	1	1.2	5	6.2	4	4.9	6	7.4	19	23.5	24	29.6
KIVI-STEN	16	100.0	-	-	-	-	2	12.5	-	-	3	18.8	7	43.8	4	25.0
PUU-TRÄ	61	100.0	22	36.1	1	1.6	3	4.9	3	4.9	3	4.9	11	18.0	18	29.5
TAAJAMA-AL.-TÄTORTSOMR.	35	100.0	7	20.0	1	2.9	3	8.6	3	8.6	2	5.7	10	28.6	9	25.7
KIVI-STEN	13	100.0	-	-	-	-	2	15.4	-	-	2	15.4	6	46.2	3	23.1
PUU-TRÄ	19	100.0	7	36.8	1	5.3	1	5.3	2	10.5	-	-	3	15.8	5	26.3
KIRKONKYLÄ - KYRKBY	35	100.0	7	20.0	1	2.9	3	8.6	3	8.6	2	5.7	10	28.6	9	25.7
KIVI-STEN	13	100.0	-	-	-	-	2	15.4	-	-	2	15.4	6	46.2	3	23.1
PUU-TRÄ	19	100.0	7	36.8	1	5.3	1	5.3	2	10.5	-	-	3	15.8	5	26.3
PUNKALAIJUN	159	100.0	25	15.7	3	1.9	11	6.9	25	15.7	9	5.7	51	32.1	35	22.0
KIVI-STEN	40	100.0	2	5.0	3	7.5	6	15.0	1	2.5	3	7.5	16	40.0	9	22.5
PUU-TRÄ	103	100.0	23	22.3	-	-	4	3.9	24	23.3	6	5.8	26	25.2	20	19.4
TAAJAMA-AL.-TÄTORTSOMR.	75	100.0	12	16.0	1	1.3	6	8.0	10	13.3	2	2.7	24	32.0	20	26.7
KIVI-STEN	21	100.0	2	9.5	1	4.8	4	19.0	1	4.8	2	9.5	6	28.6	5	23.8
PUU-TRÄ	46	100.0	10	21.7	-	-	2	4.3	9	19.6	-	-	13	28.3	12	26.1
KIRKONKYLÄ - KYRKBY	75	100.0	12	16.0	1	1.3	6	8.0	10	13.3	2	2.7	24	32.0	20	26.7
KIVI-STEN	21	100.0	2	9.5	1	4.8	4	19.0	1	4.8	2	9.5	6	28.6	5	23.8
PUU-TRÄ	46	100.0	10	21.7	-	-	2	4.3	9	19.6	-	-	13	28.3	12	26.1
PYHÄRANTA	57	100.0	10	17.5	2	3.5	8	14.0	4	7.0	5	8.8	14	24.6	14	24.6
KIVI-STEN	7	100.0	-	-	-	-	4	57.1	1	14.3	-	-	2	28.6	-	-
PUU-TRÄ	32	100.0	10	31.3	2	6.3	4	12.5	3	9.4	5	15.6	7	21.9	1	3.1
TAAJAMA-AL.-TÄTORTSOMR.	26	100.0	5	19.2	1	3.8	8	30.8	2	7.7	2	7.7	6	23.1	2	7.7
KIVI-STEN	7	100.0	-	-	-	-	4	57.1	1	14.3	-	-	2	28.6	-	-
PUU-TRÄ	17	100.0	5	29.4	1	5.9	4	23.5	1	5.9	2	11.8	3	17.6	1	5.9
IHCDE	12	100.0	3	25.0	1	8.3	2	16.7	-	-	1	8.3	5	41.7	-	-
KIVI-STEN	2	100.0	-	-	-	-	-	-	-	-	-	-	2	100.0	-	-
PUU-TRÄ	10	100.0	3	30.0	1	10.0	2	20.0	-	-	1	10.0	3	30.0	-	-
ROHDAINEN	14	100.0	2	14.3	-	-	6	42.9	2	14.3	1	7.1	1	7.1	2	14.3
KIVI-STEN	5	100.0	-	-	-	-	4	80.0	1	20.0	-	-	-	-	-	-
PUU-TRÄ	7	100.0	2	28.6	-	-	2	28.6	1	14.3	1	14.3	-	-	1	14.3
PÜYTYÄ	80	100.0	13	16.3	2	2.5	14	17.5	6	7.5	6	7.5	28	35.0	11	13.8
KIVI-STEN	23	100.0	1	4.3	1	4.3	7	30.4	-	-	-	-	9	39.1	5	21.7
PUU-TRÄ	56	100.0	12	21.4	1	1.8	7	12.5	6	10.7	6	10.7	18	32.1	6	10.7
TAAJAMA-AL.-TÄTORTSOMR.	28	100.0	5	17.9	1	3.6	8	28.6	2	7.1	1	3.6	9	32.1	2	7.1
KIVI-STEN	12	100.0	1	8.3	-	-	6	50.0	-	-	-	-	4	33.3	1	8.3
PUU-TRÄ	16	100.0	4	25.0	1	6.3	2	12.5	2	12.5	1	6.3	5	31.3	1	6.3
*KYRÖ	1	100.0	1	100.0	-	-	-	-	-	-	-	-	-	-	-	-
KIVI-STEN	-	-	-	-	-	-	-	-	-	-	-	-	-	-	-	-
PUU-TRÄ	1	100.0	1	100.0	-	-	-	-	-	-	-	-	-	-	-	-
RIIHIKOSKI	27	100.0	4	14.8	1	3.7	8	29.6	2	7.4	1	3.7	9	33.3	2	7.4
KIVI-STEN	12	100.0	1	8.3	-	-	6	50.0	-	-	-	-	4	33.3	1	8.3
PUU-TRÄ	15	100.0	3	20.0	1	6.7	2	13.3	2	13.3	1	6.7	5	33.3	1	6.7
RAUMAN MLK-RAUHO LK	133	100.0	14	10.5	2	1.5	6	4.5	20	15.0	18	13.5	49	36.8	24	18.0
KIVI-STEN	25	100.0	1	4.0	1	4.0	-	-	2	8.0	5	20.0	12	48.0	4	16.0
PUU-TRÄ	93	100.0	13	14.0	1	1.1	6	6.5	18	19.4	13	14.0	31	33.3	11	11.8
TAAJAMA-AL.-TÄTORTSOMR.	45	100.0	6	13.3	-	-	3	6.7	4	8.9	8	17.8	17	37.8	7	15.6
KIVI-STEN	14	100.0	1	7.1	-	-	-	-	-	-	5	35.7	6	42.9	2	14.3
PUU-TRÄ	31	100.0	5	16.1	-	-	3	9.7	4	12.9	3	9.7	11	35.5	5	16.1
*KAARC	7	100.0	-	-	-	-	-	-	1	14.3	3	42.9	3	42.9	-	-
KIVI-STEN	1	100.0	-	-	-	-	-	-	-	-	1	100.0	-	-	-	-
PUU-TRÄ	6	100.0	-	-	-	-	-	-	1	16.7	2	33.3	3	50.0	-	-

(Jatk. — Forts. — Cont.)

Alue, rakennusten lukumäärä rakennusaine Område, antal byggnader, byggnadsmaterial	Kaikki raken- nukset Alla bygg- nader		Asuinrakennukset — Bostadsbyggnader											
	Yhteensä Inalles	%	Yhteensä Inalles		Yhteensä Inalles		Yhteensä Inalles		Yhteensä Inalles		Asuntola- rakennukset Internat- byggnader			
			%	%	%	%	%	%	%	%	%	%		
*KORTELA	143	100.0	136	100.0	136	100.0	133	97.8	2	1.5	1	0.7	-	-
KIVI-STEN PUU-TRÄ	11	7.7	8	100.0	8	100.0	7	87.5	1	12.5	-	-	-	-
132	92.3	128	100.0	128	100.0	126	98.4	1	0.8	1	0.8	-	-	
*UUGILA	704	100.0	673	100.0	673	100.0	655	97.3	10	1.5	8	1.2	-	-
KIVI-STEN PUU-TRÄ	57	8.1	47	100.0	47	100.0	39	83.0	3	6.4	5	10.6	-	-
645	91.6	624	100.0	624	100.0	614	98.4	7	1.1	3	0.5	-	-	
<u>RUSKE</u>	631	100.0	592	100.0	591	99.8	577	97.5	11	1.9	3	0.5	1	0.2
KIVI-STEN PUU-TRÄ	55	8.7	46	100.0	46	100.0	39	84.8	5	10.9	2	4.3	-	-
568	90.0	543	100.0	542	99.8	535	98.5	6	1.1	1	0.2	1	0.2	
TAAJAMA-AL.-TÄTORTSOMR.	237	100.0	218	100.0	217	99.5	205	94.0	10	4.6	2	0.9	1	0.5
KIVI-STEN PUU-TRÄ	31	13.1	25	100.0	25	100.0	18	72.0	5	20.0	2	8.0	-	-
204	86.1	193	100.0	192	99.5	187	96.9	5	2.6	-	-	1	0.5	
LÄHTEENMÄKI	115	100.0	109	100.0	109	100.0	109	100.0	-	-	-	-	-	-
KIVI-STEN PUU-TRÄ	11	9.6	8	100.0	8	100.0	8	100.0	-	-	-	-	-	-
104	90.4	101	100.0	101	100.0	101	100.0	-	-	-	-	-	-	
KESKUSTA AJAMA - CENTRALTÄTORT	122	100.0	109	100.0	108	99.1	96	88.1	10	9.2	2	1.8	1	0.9
KIVI-STEN PUU-TRÄ	20	16.4	17	100.0	17	100.0	10	58.8	5	29.4	2	11.8	-	-
100	82.0	92	100.0	91	98.9	86	93.5	5	5.4	-	-	1	1.1	
<u>RYMÄTTYLÄ-RIMITO</u>	581	100.0	529	100.0	529	100.0	512	96.8	7	1.3	10	1.9	-	-
KIVI-STEN PUU-TRÄ	51	8.8	36	100.0	36	100.0	31	86.1	1	2.8	4	11.1	-	-
503	86.6	489	100.0	489	100.0	477	97.5	6	1.2	6	1.2	-	-	
TAAJAMA-AL.-TÄTORTSOMR.	121	100.0	100	100.0	100	100.0	89	89.0	6	6.0	5	5.0	-	-
KIVI-STEN PUU-TRÄ	29	24.0	21	100.0	21	100.0	16	76.2	1	4.8	4	19.0	-	-
86	71.1	77	100.0	77	100.0	71	92.2	5	6.5	1	1.3	-	-	
KIRKONKYLÄ - KYRKBY	121	100.0	100	100.0	100	100.0	89	89.0	6	6.0	5	5.0	-	-
KIVI-STEN PUU-TRÄ	29	24.0	21	100.0	21	100.0	16	76.2	1	4.8	4	19.0	-	-
86	71.1	77	100.0	77	100.0	71	92.2	5	6.5	1	1.3	-	-	
<u>SAUVC-SAGU</u>	902	100.0	851	100.0	851	100.0	830	97.5	16	1.9	5	0.6	-	-
KIVI-STEN PUU-TRÄ	42	4.7	29	100.0	29	100.0	22	75.9	4	13.8	3	10.3	-	-
853	94.6	819	100.0	819	100.0	808	98.7	9	1.1	2	0.2	-	-	
TAAJAMA-AL.-TÄTORTSOMR.	212	100.0	187	100.0	187	100.0	171	91.4	14	7.5	2	1.1	-	-
KIVI-STEN PUU-TRÄ	19	9.0	12	100.0	12	100.0	6	50.0	4	33.3	2	16.7	-	-
190	89.6	172	100.0	172	100.0	165	95.9	7	4.1	-	-	-	-	
KIRKONKYLÄ - KYRKBY	212	100.0	187	100.0	187	100.0	171	91.4	14	7.5	2	1.1	-	-
KIVI-STEN PUU-TRÄ	19	9.0	12	100.0	12	100.0	6	50.0	4	33.3	2	16.7	-	-
190	89.6	172	100.0	172	100.0	165	95.9	7	4.1	-	-	-	-	
<u>SIIKAINEN</u>	856	100.0	784	100.0	782	99.7	770	98.2	8	1.0	4	0.5	2	0.3
KIVI-STEN PUU-TRÄ	29	3.4	16	100.0	16	100.0	12	75.0	1	6.3	3	18.8	-	-
822	96.0	767	100.0	765	99.7	757	98.7	7	0.9	1	0.1	2	0.3	
TAAJAMA-AL.-TÄTORTSOMR.	122	100.0	94	100.0	94	100.0	84	89.4	8	8.5	2	2.1	-	-
KIVI-STEN PUU-TRÄ	14	11.5	8	100.0	8	100.0	6	75.0	1	12.5	1	12.5	-	-
108	88.5	86	100.0	86	100.0	78	90.7	7	8.1	1	1.2	-	-	
KIRKONKYLÄ - KYRKBY	122	100.0	94	100.0	94	100.0	84	89.4	8	8.5	2	2.1	-	-
KIVI-STEN PUU-TRÄ	14	11.5	8	100.0	8	100.0	6	75.0	1	12.5	1	12.5	-	-
108	88.5	86	100.0	86	100.0	78	90.7	7	8.1	1	1.2	-	-	
<u>SUCDENNIEMI</u>	572	100.0	547	100.0	545	99.6	540	98.7	4	0.7	1	0.2	2	0.4
KIVI-STEN PUU-TRÄ	22	3.8	16	100.0	16	100.0	12	75.0	4	25.0	-	-	-	-
546	95.5	529	100.0	527	99.6	526	99.4	-	-	1	0.2	2	0.4	
TAAJAMA-AL.-TÄTORTSOMR.	69	100.0	54	100.0	53	98.1	49	90.7	4	7.4	-	-	1	1.9
KIVI-STEN PUU-TRÄ	12	17.4	8	100.0	8	100.0	4	50.0	4	50.0	-	-	-	-
56	81.2	46	100.0	45	97.8	45	97.8	-	-	-	-	1	2.2	

(Jatk. — Forts. — Cont.)

Alue, rakennusten lukumäärä, rakennusaine Område, antal byggnader, byggnadsmaterial	Muut rakennukset — Övriga byggnader															
	Yhteensä Inalles		Myyvälä- majoitus- ravitsemis- rakenn. Butiks- e.d. byggnader		Hoitoalan rakennukset Vårdbyggnader		Toimisto- ja hallintorak. Kontors- och förvaltn. byggnader		Kokoontu- misraken- nukset Samlings- lokalbyggnader		Opetus- rakennukset Undervis- ningsbyggnader		Teollisuus- rakennukset Industri- byggnader		Muut ra- kennukset Övriga byggnader	
		%		%		%		%		%		%		%		%
*KORTELA	7	100.0	2	28.6	-	-	-	-	-	-	1	14.3	3	42.9	1	14.3
KIVI-STEN	3	100.0	-	-	-	-	-	-	-	-	1	33.3	2	66.7	-	-
PUU-TRÄ	4	100.0	2	50.0	-	-	-	-	-	-	-	-	1	25.0	1	25.0
*UOTILA	31	100.0	4	12.9	-	-	3	9.7	3	9.7	4	12.9	11	35.5	6	19.4
KIVI-STEN	10	100.0	1	10.0	-	-	-	-	-	-	3	30.0	4	40.0	2	20.0
PUU-TRÄ	21	100.0	3	14.3	-	-	3	14.3	3	14.3	1	4.8	7	33.3	4	19.0
RUSKC	39	100.0	2	5.1	-	-	2	5.1	4	10.3	3	7.7	20	51.3	8	20.5
KIVI-STEN	9	100.0	-	-	-	-	1	11.1	1	11.1	1	11.1	5	55.6	1	11.1
PUU-TRÄ	25	100.0	1	4.0	-	-	1	4.0	2	8.0	2	8.0	13	52.0	6	24.0
TAAJAMA-AL.-TÄTORTSOMR.	19	100.0	2	10.5	-	-	2	10.5	2	10.5	2	10.5	5	26.3	6	31.6
KIVI-STEN	6	100.0	-	-	-	-	1	16.7	1	16.7	1	16.7	2	33.3	1	16.7
PUU-TRÄ	11	100.0	1	9.1	-	-	1	9.1	1	9.1	1	9.1	2	18.2	5	45.5
LÄHTEENMÄKI	6	100.0	1	16.7	-	-	1	16.7	-	-	-	-	3	50.0	1	16.7
KIVI-STEN	3	100.0	-	-	-	-	-	-	-	-	-	-	2	66.7	1	33.3
PUU-TRÄ	3	100.0	1	33.3	-	-	1	33.3	-	-	-	-	1	33.3	-	-
KESKUSTA AJAMA - CENTRALTÄTORT	13	100.0	1	7.7	-	-	1	7.7	2	15.4	2	15.4	2	15.4	5	38.5
KIVI-STEN	3	100.0	-	-	-	-	1	33.3	1	33.3	1	33.3	-	-	-	-
PUU-TRÄ	8	100.0	-	-	-	-	-	-	1	12.5	1	12.5	1	12.5	5	62.5
RYMÄTTYLÄ-RIMITO	52	100.0	4	7.7	2	3.8	2	3.8	7	13.5	1	1.9	13	25.0	23	44.2
KIVI-STEN	15	100.0	2	13.3	1	6.7	-	-	2	13.3	1	6.7	6	40.0	3	20.0
PUU-TRÄ	14	100.0	2	14.3	1	7.1	2	14.3	3	21.4	-	-	5	35.7	1	7.1
TAAJAMA-AL.-TÄTORTSOMR.	21	100.0	-	-	1	4.8	2	9.5	6	28.6	1	4.8	6	28.6	5	23.8
KIVI-STEN	8	100.0	-	-	1	12.5	-	-	1	12.5	1	12.5	2	25.0	3	37.5
PUU-TRÄ	9	100.0	-	-	-	-	2	22.2	3	33.3	-	-	3	33.3	1	11.1
KIRKONKYLÄ - KYRKBY	21	100.0	-	-	1	4.8	2	9.5	6	28.6	1	4.8	6	28.6	5	23.8
KIVI-STEN	8	100.0	-	-	1	12.5	-	-	1	12.5	1	12.5	2	25.0	3	37.5
PUU-TRÄ	9	100.0	-	-	-	-	2	22.2	3	33.3	-	-	3	33.3	1	11.1
SAUVO-SAGU	51	100.0	7	13.7	2	3.9	7	13.7	11	21.6	1	2.0	20	39.2	3	5.9
KIVI-STEN	13	100.0	2	15.4	2	15.4	2	15.4	-	-	-	-	4	30.8	3	23.1
PUU-TRÄ	34	100.0	5	14.7	-	-	5	14.7	10	29.4	1	2.9	13	38.2	-	-
TAAJAMA-AL.-TÄTORTSOMR.	25	100.0	5	20.0	-	-	5	20.0	5	20.0	1	4.0	7	28.0	2	8.0
KIVI-STEN	7	100.0	2	28.6	-	-	2	28.6	-	-	-	-	1	14.3	2	28.6
PUU-TRÄ	18	100.0	3	16.7	-	-	3	16.7	5	27.8	1	5.6	6	33.3	-	-
KIRKONKYLÄ - KYRKBY	25	100.0	5	20.0	-	-	5	20.0	5	20.0	1	4.0	7	28.0	2	8.0
KIVI-STEN	7	100.0	2	28.6	-	-	2	28.6	-	-	-	-	1	14.3	2	28.6
PUU-TRÄ	18	100.0	3	16.7	-	-	3	16.7	5	27.8	1	5.6	6	33.3	-	-
SIIKAINEN	72	100.0	20	27.8	2	2.8	5	6.9	7	9.7	14	19.4	14	19.4	10	13.9
KIVI-STEN	13	100.0	-	-	-	-	1	7.7	-	-	4	30.8	7	53.8	1	7.7
PUU-TRÄ	55	100.0	20	36.4	2	3.6	4	7.3	7	12.7	9	16.4	6	10.9	7	12.7
TAAJAMA-AL.-TÄTORTSOMR.	28	100.0	6	21.4	1	3.6	3	10.7	4	14.3	4	14.3	7	25.0	3	10.7
KIVI-STEN	6	100.0	-	-	-	-	-	-	-	-	1	16.7	4	66.7	1	16.7
PUU-TRÄ	22	100.0	6	27.3	1	4.5	3	13.6	4	18.2	3	13.6	3	13.6	2	9.1
KIRKONKYLÄ - KYRKBY	28	100.0	6	21.4	1	3.6	3	10.7	4	14.3	4	14.3	7	25.0	3	10.7
KIVI-STEN	6	100.0	-	-	-	-	-	-	-	-	1	16.7	4	66.7	1	16.7
PUU-TRÄ	22	100.0	6	27.3	1	4.5	3	13.6	4	18.2	3	13.6	3	13.6	2	9.1
SUODENNIEMI	25	100.0	5	20.0	2	8.0	4	16.0	4	16.0	4	16.0	2	8.0	4	16.0
KIVI-STEN	6	100.0	-	-	1	16.7	2	33.3	-	-	-	-	1	16.7	2	33.3
PUU-TRÄ	17	100.0	5	29.4	-	-	2	11.8	4	23.5	4	23.5	1	5.9	1	5.9
TAAJAMA-AL.-TÄTORTSOMR.	15	100.0	3	20.0	1	6.7	4	26.7	3	20.0	1	6.7	2	13.3	1	6.7
KIVI-STEN	4	100.0	-	-	-	-	2	50.0	-	-	-	-	1	25.0	1	25.0
PUU-TRÄ	10	100.0	3	30.0	-	-	2	20.0	3	30.0	1	10.0	1	10.0	-	-

(Jatk. — Forts. — Cont.)

Alue, rakennusten lukumäärä rakennusaine Område, antal byggnader, byggnadsmaterial	Kaikki raken- nukset Alla bygg- nader		Asuinrakennukset — Bostadsbyggnader											
	Yhteensä Inalles	%	Varsinaiset asuinrakennukset		Egentliga bostadsbyggnader		Rivitalot Radhus		Muut Övriga		Asuntola- rakennukset Internat- byggnader			
			Yhteensä Inalles	%	Yhteensä Inalles	%	Yhteensä Inalles	%	Yhteensä Inalles	%	Yhteensä Inalles	%	Yhteensä Inalles	%
POHJAKYLÄ	69	100.0	54	100.0	53	98.1	49	90.7	4	7.4	-	-	1	1.9
KIVI-STEN PUU-TRÄ	12 56	17.4 81.2	8 46	100.0 100.0	8 45	100.0 97.8	4 45	50.0 97.8	4 -	50.0 -	-	-	-	1 2.2
SUOMUSJÄRVI	527	100.0	476	100.0	474	99.6	461	96.8	8	1.7	5	1.1	2	0.4
KIVI-STEN PUU-TRÄ	25 489	4.7 92.8	13 459	100.0 100.0	13 457	100.0 99.6	11 446	84.6 97.2	1 7	7.7 1.5	1 4	7.7 0.9	- 2	- 0.4
TAAJAMA-AL.-TÄTORTSOMR.	121	100.0	104	100.0	102	98.1	92	88.5	7	6.7	3	2.9	2	1.9
KIVI-STEN PUU-TRÄ	11 106	9.1 87.6	7 96	100.0 100.0	7 94	100.0 97.9	5 86	71.4 89.6	1 6	14.3 6.3	1 2	14.3 2.1	- 2	- 2.1
KITULA	121	100.0	104	100.0	102	98.1	92	88.5	7	6.7	3	2.9	2	1.9
KIVI-STEN PUU-TRÄ	11 106	9.1 87.6	7 96	100.0 100.0	7 94	100.0 97.9	5 86	71.4 89.6	1 6	14.3 6.3	1 2	14.3 2.1	- 2	- 2.1
SÄSKYLÄ	1493	100.0	1385	100.0	1385	100.0	1313	94.8	49	3.5	23	1.7	-	-
KIVI-STEN PUU-TRÄ	128 1359	8.6 91.0	91 1292	100.0 100.0	91 1292	100.0 100.0	64 1247	70.3 96.5	14 35	15.4 2.7	13 10	14.3 0.8	- -	- -
TAAJAMA-AL.-TÄTORTSOMR.	1014	100.0	942	100.0	942	100.0	874	92.8	45	4.8	23	2.4	-	-
KIVI-STEN PUU-TRÄ	113 898	11.1 88.6	79 861	100.0 100.0	79 861	100.0 100.0	54 818	68.4 95.0	12 33	15.2 3.8	13 10	16.5 1.2	- -	- -
*LUVALAHTI	62	100.0	62	100.0	62	100.0	62	100.0	-	-	-	-	-	-
KIVI-STEN PUU-TRÄ	1 60	1.6 96.8	1 60	100.0 100.0	1 60	100.0 100.0	1 60	100.0 100.0	- -	- -	- -	- -	- -	- -
KIRKONKYLÄ - KYRKBY	706	100.0	652	100.0	652	100.0	598	91.7	37	5.7	17	2.6	-	-
KIVI-STEN PUU-TRÄ	91 613	12.9 86.8	68 583	100.0 100.0	68 583	100.0 100.0	46 551	67.6 94.5	12 25	17.6 4.3	10 7	14.7 1.2	- -	- -
PYHÄJOKI	97	100.0	92	100.0	92	100.0	92	100.0	-	-	-	-	-	-
KIVI-STEN PUU-TRÄ	2 95	2.1 97.9	2 90	100.0 100.0	2 90	100.0 100.0	2 90	100.0 100.0	- -	- -	- -	- -	- -	- -
ISO-VIMMA	149	100.0	136	100.0	136	100.0	122	89.7	8	5.9	6	4.4	-	-
KIVI-STEN PUU-TRÄ	19 130	12.8 87.2	8 128	100.0 100.0	8 128	100.0 100.0	5 117	62.5 91.4	- 8	- 6.3	3 3	37.5 2.3	- -	- -
SÄRKISALU-FINBY	412	100.0	352	100.0	351	99.7	338	96.0	6	1.7	7	2.0	1	0.3
KIVI-STEN PUU-TRÄ	43 365	10.4 88.6	27 322	100.0 100.0	27 321	100.0 99.7	24 312	88.5 96.9	3 2	11.1 0.6	7 7	2.2 2.2	- 1	- 0.3
TAAJAMA-AL.-TÄTORTSOMR.	121	100.0	104	100.0	104	100.0	96	92.3	2	1.9	6	5.8	-	-
KIVI-STEN PUU-TRÄ	16 104	13.2 86.0	8 95	100.0 100.0	8 95	100.0 100.0	8 87	100.0 91.6	- 2	- 2.1	- 6	- 6.3	- -	- -
FÖRBY	121	100.0	104	100.0	104	100.0	96	92.3	2	1.9	6	5.8	-	-
KIVI-STEN PUU-TRÄ	16 104	13.2 86.0	8 95	100.0 100.0	8 95	100.0 100.0	8 87	100.0 91.6	- 2	- 2.1	- 6	- 6.3	- -	- -
TAIVASSALO-TÖVSALA	787	100.0	684	100.0	681	99.6	667	97.5	2	0.3	12	1.8	3	0.4
KIVI-STEN PUU-TRÄ	56 705	7.1 89.6	42 630	100.0 100.0	42 627	100.0 99.5	36 621	85.7 98.6	2 -	4.8 -	4 6	9.5 1.0	- 3	- 0.5
TAAJAMA-AL.-TÄTORTSOMR.	170	100.0	138	100.0	136	98.6	126	91.3	1	0.7	9	6.5	2	1.4
KIVI-STEN PUU-TRÄ	35 123	20.6 72.4	23 108	100.0 100.0	23 106	100.0 98.1	18 103	78.3 95.4	1 -	4.3 -	4 3	17.4 2.8	- 2	- 1.9
KIRKONKYLÄ - KYRKBY	170	100.0	138	100.0	136	98.6	126	91.3	1	0.7	9	6.5	2	1.4
KIVI-STEN PUU-TRÄ	35 123	20.6 72.4	23 108	100.0 100.0	23 106	100.0 98.1	18 103	78.3 95.4	1 -	4.3 -	4 3	17.4 2.8	- 2	- 1.9
TARVASJOKI	617	100.0	564	100.0	564	100.0	551	97.7	9	1.6	4	0.7	-	-
KIVI-STEN PUU-TRÄ	51 558	8.3 90.4	38 523	100.0 100.0	38 523	100.0 100.0	32 516	84.2 98.7	4 5	10.5 1.0	2 2	5.3 0.4	- -	- -

(Jatk. — Forts. — Cont.)

Alue, rakennusten lukumäärä, rakennusaine Område, antal byggnader, byggnadsmaterial	Muut rakennukset — Övriga byggnader															
	Yhteensä Inalles		Myynti- majoitus- ravitsemis- rakenn. Butiks- e.d. byggnader		Hoitoalan rakennukset Vårdbyggnader		Toimisto- ja hallintorak. Kontors- och förvaltn. byggnader		Kokoontu- misraken- nukset Samlings- lokalbyggnader		Opetus- rakennukset Undervis- ningsbyggnader		Teollisuus- rakennukset Industri- byggnader		Muut ra- kennukset Övriga byggnader	
		%		%		%		%		%		%		%		%
POHJAKYLÄ	15	100.0	3	20.0	1	6.7	4	26.7	3	20.0	1	6.7	2	13.3	1	6.7
KIVI-STEN	4	100.0	-	-	-	-	2	50.0	-	-	-	-	1	25.0	1	25.0
PUU-TRÄ	10	100.0	3	30.0	-	-	2	20.0	3	30.0	1	10.0	1	10.0	-	-
SUOMUSJÄRVI	51	100.0	10	19.6	3	5.9	4	7.8	6	11.8	3	5.9	10	19.6	15	29.4
KIVI-STEN	12	100.0	2	16.7	1	8.3	3	25.0	-	-	-	-	1	8.3	5	41.7
PUU-TRÄ	30	100.0	7	23.3	2	6.7	-	-	6	20.0	3	10.0	8	26.7	4	13.3
TAAJAMA-AL.-TÄTORTSOMR.	17	100.0	4	23.5	2	11.8	4	23.5	1	5.9	-	-	4	23.5	2	11.8
KIVI-STEN	4	100.0	1	25.0	-	-	3	75.0	-	-	-	-	-	-	-	-
PUU-TRÄ	10	100.0	3	30.0	2	20.0	-	-	1	10.0	-	-	3	30.0	1	10.0
KITULA	17	100.0	4	23.5	2	11.8	4	23.5	1	5.9	-	-	4	23.5	2	11.8
KIVI-STEN	4	100.0	1	25.0	-	-	3	75.0	-	-	-	-	-	-	-	-
PUU-TRÄ	10	100.0	3	30.0	2	20.0	-	-	1	10.0	-	-	3	30.0	1	10.0
SÄKYLÄ	108	100.0	35	32.4	5	4.6	10	9.3	9	8.3	10	9.3	22	20.4	17	15.7
KIVI-STEN	37	100.0	5	13.5	4	10.8	5	13.5	2	5.4	4	10.8	11	29.7	6	16.2
PUU-TRÄ	67	100.0	30	44.8	1	1.5	5	7.5	7	10.4	6	9.0	9	13.4	9	13.4
TAAJAMA-AL.-TÄTORTSOMR.	72	100.0	17	23.6	5	6.9	9	12.5	8	11.1	6	8.3	17	23.6	10	13.9
KIVI-STEN	34	100.0	5	14.7	4	11.8	4	11.8	2	5.9	4	11.8	11	32.4	4	11.8
PUU-TRÄ	37	100.0	12	32.4	1	2.7	5	13.5	6	16.2	2	5.4	6	16.2	5	13.5
*LUVALAHTI	-	-	-	-	-	-	-	-	-	-	-	-	-	-	-	-
KIVI-STEN	-	-	-	-	-	-	-	-	-	-	-	-	-	-	-	-
PUU-TRÄ	-	-	-	-	-	-	-	-	-	-	-	-	-	-	-	-
KIRKONKYLÄ - KYRKBY	54	100.0	12	22.2	4	7.4	6	11.1	8	14.8	5	9.3	9	16.7	10	18.5
KIVI-STEN	23	100.0	4	17.4	3	13.0	3	13.0	2	8.7	4	17.4	3	13.0	4	17.4
PUU-TRÄ	30	100.0	8	26.7	1	3.3	3	10.0	6	20.0	1	3.3	6	20.0	5	16.7
PYHÄJOKI	5	100.0	2	40.0	-	-	2	40.0	-	-	1	20.0	-	-	-	-
KIVI-STEN	-	-	-	-	-	-	-	-	-	-	-	-	-	-	-	-
PUU-TRÄ	5	100.0	2	40.0	-	-	2	40.0	-	-	1	20.0	-	-	-	-
ISC-VIMMA	13	100.0	3	23.1	1	7.7	1	7.7	-	-	-	-	8	61.5	-	-
KIVI-STEN	11	100.0	1	9.1	1	9.1	1	9.1	-	-	-	-	8	72.7	-	-
PUU-TRÄ	2	100.0	2	100.0	-	-	-	-	-	-	-	-	-	-	-	-
SÄRKISALU-FINBY	60	100.0	21	35.0	2	3.3	8	13.3	4	6.7	2	3.3	15	25.0	8	13.3
KIVI-STEN	16	100.0	1	6.3	1	6.3	2	12.5	1	6.3	2	12.5	6	37.5	3	18.8
PUU-TRÄ	43	100.0	20	46.5	1	2.3	6	14.0	3	7.0	-	-	8	18.6	5	11.6
TAAJAMA-AL.-TÄTORTSOMR.	17	100.0	3	17.6	-	-	1	5.9	1	5.9	1	5.9	8	47.1	3	17.6
KIVI-STEN	8	100.0	-	-	-	-	-	-	1	12.5	1	12.5	4	50.0	2	25.0
PUU-TRÄ	9	100.0	3	33.3	-	-	1	11.1	-	-	-	-	4	44.4	1	11.1
FÖRBY	17	100.0	3	17.6	-	-	1	5.9	1	5.9	1	5.9	8	47.1	3	17.6
KIVI-STEN	8	100.0	-	-	-	-	-	-	1	12.5	1	12.5	4	50.0	2	25.0
PUU-TRÄ	9	100.0	3	33.3	-	-	1	11.1	-	-	-	-	4	44.4	1	11.1
TAIVASSALO-TÖYSALA	103	100.0	56	54.4	1	1.0	7	6.8	1	1.0	5	4.9	8	7.8	25	24.3
KIVI-STEN	14	100.0	2	14.3	1	7.1	3	21.4	-	-	2	14.3	1	7.1	5	35.7
PUU-TRÄ	75	100.0	54	72.0	-	-	2	2.7	1	1.3	3	4.0	4	5.3	11	14.7
TAAJAMA-AL.-TÄTORTSOMR.	32	100.0	6	18.8	-	-	6	18.8	1	3.1	2	6.3	2	6.3	15	46.9
KIVI-STEN	12	100.0	2	16.7	-	-	2	16.7	-	-	2	16.7	1	8.3	5	41.7
PUU-TRÄ	15	100.0	4	26.7	-	-	2	13.3	1	6.7	-	-	-	-	8	53.3
KIRKONKYLÄ - KYRKBY	32	100.0	6	18.8	-	-	6	18.8	1	3.1	2	6.3	2	6.3	15	46.9
KIVI-STEN	12	100.0	2	16.7	-	-	2	16.7	-	-	2	16.7	1	8.3	5	41.7
PUU-TRÄ	15	100.0	4	26.7	-	-	2	13.3	1	6.7	-	-	-	-	8	53.3
TARVASJUKI	53	100.0	7	13.2	-	-	3	5.7	6	11.3	3	5.7	25	47.2	5	17.0
KIVI-STEN	13	100.0	1	7.7	-	-	-	-	1	7.7	-	-	10	76.9	1	7.7
PUU-TRÄ	35	100.0	6	17.1	-	-	2	5.7	5	14.3	3	8.6	13	37.1	4	17.1

(Jatk. — Forts. — Cont.)

Alue, rakennusten lukumäärä rakennusaine Område, antal byggnader, byggnadsmaterial	Kaikki raken- nukset Alla bygg- nader		Asuinrakennukset — Bostadsbyggnader											
	Yhteensä Inalles	%	Yhteensä Inalles		Yhteensä Inalles		Yhteensä Inalles		Yhteensä Inalles		Yhteensä Inalles		Yhteensä Inalles	
			%	%	%	%	%	%	%	%	%	%	%	%
			Varsinaiset asuinrakennukset				Egentliga bostadsbyggnader				Asuntola- rakennukset Internat- byggnader			
					1—2 huoneis- ton talot 1—2 bostäders hus		Rivitalot Radhus		Muut Övriga					
TAAJAMA-AL.—TÄTORTSOMR.	115	100.0	96	100.0	96	100.0	84	87.5	8	8.3	4	4.2	-	-
KIVI-STEN	17	14.8	13	100.0	13	100.0	7	53.8	4	30.8	2	15.4	-	-
PUU-TRÄ	95	82.6	81	100.0	81	100.0	75	92.6	4	4.9	2	2.5	-	-
KIRKKNKYLÄ — KYRKBY	115	100.0	96	100.0	96	100.0	84	87.5	8	8.3	4	4.2	-	-
KIVI-STEN	17	14.8	13	100.0	13	100.0	7	53.8	4	30.8	2	15.4	-	-
PUU-TRÄ	95	82.6	81	100.0	81	100.0	75	92.6	4	4.9	2	2.5	-	-
ULVILA-ULVSBY	2747	100.0	2593	100.0	2593	100.0	2474	95.4	58	2.2	61	2.4	-	-
KIVI-STEN	249	9.1	195	100.0	195	100.0	147	75.4	12	6.2	36	18.5	-	-
PUU-TRÄ	2481	90.3	2393	100.0	2393	100.0	2322	97.0	46	1.9	25	1.0	-	-
TAAJAMA-AL.—TÄTORTSOMR.	2067	100.0	1949	100.0	1949	100.0	1836	94.2	56	2.9	57	2.9	-	-
KIVI-STEN	212	10.3	167	100.0	167	100.0	121	72.5	11	6.6	35	21.0	-	-
PUU-TRÄ	1844	89.2	1778	100.0	1778	100.0	1711	96.2	45	2.5	22	1.2	-	-
*KESKUSTAAJAMA (PORI) — CENTRALTÄTORT (BJÖRNEB.)	4	100.0	4	100.0	4	100.0	4	100.0	-	-	-	-	-	-
KIVI-STEN	-	-	-	-	-	-	-	-	-	-	-	-	-	-
PUU-TRÄ	4	100.0	4	100.0	4	100.0	4	100.0	-	-	-	-	-	-
*FRIITALA	957	100.0	895	100.0	895	100.0	830	92.7	28	3.1	37	4.1	-	-
KIVI-STEN	108	11.3	88	100.0	88	100.0	62	70.5	6	6.8	20	22.7	-	-
PUU-TRÄ	847	88.5	806	100.0	806	100.0	767	95.2	22	2.7	17	2.1	-	-
HAISTILA	152	100.0	144	100.0	144	100.0	143	99.3	-	-	1	0.7	-	-
KIVI-STEN	4	2.6	4	100.0	4	100.0	4	100.0	-	-	-	-	-	-
PUU-TRÄ	146	96.1	140	100.0	140	100.0	139	99.3	-	-	1	0.7	-	-
*HARJUNPÄÄ	286	100.0	278	100.0	278	100.0	275	98.9	1	0.4	2	0.7	-	-
KIVI-STEN	13	4.5	11	100.0	11	100.0	10	90.9	-	-	1	9.1	-	-
PUU-TRÄ	272	95.1	267	100.0	267	100.0	265	99.3	1	0.4	1	0.4	-	-
VANHAKYLÄ	583	100.0	566	100.0	566	100.0	527	93.1	25	4.4	14	2.5	-	-
KIVI-STEN	68	11.7	59	100.0	59	100.0	43	72.9	4	6.8	12	20.3	-	-
PUU-TRÄ	512	87.8	505	100.0	505	100.0	482	95.4	21	4.2	2	0.4	-	-
RAVANI	85	100.0	62	100.0	62	100.0	57	91.9	2	3.2	3	4.8	-	-
KIVI-STEN	19	22.4	5	100.0	5	100.0	2	40.0	1	20.0	2	40.0	-	-
PUU-TRÄ	63	74.1	56	100.0	56	100.0	54	96.4	1	1.8	1	1.8	-	-
VAHTI	414	100.0	389	100.0	389	100.0	379	97.4	9	2.3	1	0.3	-	-
KIVI-STEN	32	7.7	27	100.0	27	100.0	26	96.3	-	-	1	3.7	-	-
PUU-TRÄ	379	91.5	360	100.0	360	100.0	351	97.5	9	2.5	-	-	-	-
TAAJAMA-AL.—TÄTORTSOMR.	176	100.0	162	100.0	162	100.0	153	94.4	9	5.6	-	-	-	-
KIVI-STEN	26	14.8	22	100.0	22	100.0	22	100.0	-	-	-	-	-	-
PUU-TRÄ	149	84.7	139	100.0	139	100.0	130	93.5	9	6.5	-	-	-	-
KIRKONKYLÄ — KYRKBY	176	100.0	162	100.0	162	100.0	153	94.4	9	5.6	-	-	-	-
KIVI-STEN	26	14.8	22	100.0	22	100.0	22	100.0	-	-	-	-	-	-
PUU-TRÄ	149	84.7	139	100.0	139	100.0	130	93.5	9	6.5	-	-	-	-
VAMPULA	786	100.0	726	100.0	724	99.7	713	98.2	10	1.4	1	0.1	2	0.3
KIVI-STEN	60	7.6	44	100.0	44	100.0	43	97.7	1	2.3	-	-	-	-
PUU-TRÄ	718	91.3	677	100.0	675	99.7	666	98.4	8	1.2	1	0.1	2	0.3
TAAJAMA-AL.—TÄTORTSOMR.	168	100.0	141	100.0	140	99.3	130	92.2	10	7.1	-	-	1	0.7
KIVI-STEN	27	16.1	18	100.0	18	100.0	17	94.4	1	5.6	-	-	-	-
PUU-TRÄ	136	81.0	119	100.0	118	99.2	110	92.4	8	6.7	-	-	1	0.8
KIRKONKYLÄ — KYRKBY	168	100.0	141	100.0	140	99.3	130	92.2	10	7.1	-	-	1	0.7
KIVI-STEN	27	16.1	18	100.0	18	100.0	17	94.4	1	5.6	-	-	-	-
PUU-TRÄ	136	81.0	119	100.0	118	99.2	110	92.4	8	6.7	-	-	1	0.8
VEHMAA	1074	100.0	1005	100.0	1003	99.8	975	97.0	15	1.5	13	1.3	2	0.2
KIVI-STEN	60	5.6	37	100.0	35	94.6	28	75.7	2	5.4	5	13.5	2	5.4
PUU-TRÄ	1010	94.0	966	100.0	966	100.0	945	97.8	13	1.3	8	0.8	-	-

(Jatk. — Forts. — Cont.)

Alue, rakennusten lukumäärä, rakennusaine Område, antal byggnader, byggnadsmaterial	Muut rakennukset — Övriga byggnader															
	Yhteensä Inalles		Myymäla-, majoitus-, ravitsemis- rakenn. Butiks- e.d. byggnader		Hoitoalan rakennukset Vårdbyggnader		Toimisto- ja hallintorak. Kontors- och förvaltn. byggnader		Kokoontu- misraken- nukset Samlings- lokalbyggnader		Opetus- rakennukset Undervis- ningsbyggnader		Teollisuus- rakennukset Industri- byggnader		Muut ra- kennukset Övriga byggnader	
		%		%		%		%		%		%		%		%
TAAJAMA-AL.-TÄTORTSOMR.	19	100.0	4	21.1	-	-	3	15.8	5	26.3	2	10.5	4	21.1	1	5.3
KIVI-STEN	4	100.0	1	25.0	-	-	-	-	1	25.0	-	-	2	50.0	-	-
PUU-TRÄ	14	100.0	3	21.4	-	-	2	14.3	4	28.6	2	14.3	2	14.3	1	7.1
KIRKONKYLÄ - KYRKBY	19	100.0	4	21.1	-	-	3	15.8	5	26.3	2	10.5	4	21.1	1	5.3
KIVI-STEN	4	100.0	1	25.0	-	-	-	-	1	25.0	-	-	2	50.0	-	-
PUU-TRÄ	14	100.0	3	21.4	-	-	2	14.3	4	28.6	2	14.3	2	14.3	1	7.1
ULVILA-ULVSBY	154	100.0	24	15.6	13	8.4	10	6.5	11	7.1	14	9.1	40	26.0	42	27.3
KIVI-STEN	54	100.0	5	9.3	11	20.4	5	9.3	2	3.7	7	13.0	18	33.3	6	11.1
PUU-TRÄ	88	100.0	19	21.6	2	2.3	5	5.7	8	9.1	7	8.0	18	20.5	29	33.0
TAAJAMA-AL.-TÄTORTSOMR.	118	100.0	24	20.3	12	10.2	10	8.5	7	5.9	9	7.6	29	24.6	27	22.9
KIVI-STEN	45	100.0	5	11.1	10	22.2	5	11.1	2	4.4	7	15.6	12	26.7	4	8.9
PUU-TRÄ	66	100.0	19	28.8	2	3.0	5	7.6	4	6.1	2	3.0	14	21.2	20	30.3
*KESKUSTA AJAMA (PORI) - CENTRALTÄTORT (BJÖRNEB.)	-	-	-	-	-	-	-	-	-	-	-	-	-	-	-	-
KIVI-STEN	-	-	-	-	-	-	-	-	-	-	-	-	-	-	-	-
PUU-TRÄ	-	-	-	-	-	-	-	-	-	-	-	-	-	-	-	-
*FRIITALA	62	100.0	15	24.2	1	1.6	7	11.3	3	4.8	4	6.5	19	30.6	13	21.0
KIVI-STEN	20	100.0	3	15.0	1	5.0	3	15.0	-	-	3	15.0	8	40.0	2	10.0
PUU-TRÄ	41	100.0	12	29.3	-	-	4	9.8	3	7.3	1	2.4	10	24.4	11	26.8
HAISTILA	8	100.0	1	12.5	-	-	-	-	-	-	-	-	3	37.5	4	50.0
KIVI-STEN	-	-	-	-	-	-	-	-	-	-	-	-	-	-	-	-
PUU-TRÄ	6	100.0	1	16.7	-	-	-	-	-	-	-	-	2	33.3	3	50.0
*HARJUNPÄÄ	8	100.0	2	25.0	-	-	-	-	1	12.5	1	12.5	3	37.5	1	12.5
KIVI-STEN	2	100.0	-	-	-	-	-	-	1	50.0	1	50.0	-	-	-	-
PUU-TRÄ	5	100.0	2	40.0	-	-	-	-	-	-	-	-	2	40.0	1	20.0
VANHAKYLÄ	17	100.0	4	23.5	1	5.9	2	11.8	3	17.6	2	11.8	3	17.6	2	11.8
KIVI-STEN	9	100.0	1	11.1	1	11.1	1	11.1	1	11.1	1	11.1	3	33.3	1	11.1
PUU-TRÄ	7	100.0	3	42.9	-	-	1	14.3	1	14.3	1	14.3	-	-	1	14.3
RAVANI	23	100.0	2	8.7	10	43.5	1	4.3	-	-	2	8.7	1	4.3	7	30.4
KIVI-STEN	14	100.0	1	7.1	8	57.1	1	7.1	-	-	2	14.3	1	7.1	1	7.1
PUU-TRÄ	7	100.0	1	14.3	2	28.6	-	-	-	-	-	-	-	-	4	57.1
VAHTO	25	100.0	6	24.0	1	4.0	3	12.0	3	12.0	3	12.0	6	24.0	3	12.0
KIVI-STEN	5	100.0	-	-	-	-	2	40.0	-	-	-	-	1	20.0	2	40.0
PUU-TRÄ	19	100.0	6	31.6	1	5.3	1	5.3	3	15.8	3	15.8	4	21.1	1	5.3
TAAJAMA-AL.-TÄTORTSOMR.	14	100.0	1	7.1	1	7.1	3	21.4	3	21.4	3	21.4	1	7.1	2	14.3
KIVI-STEN	4	100.0	-	-	-	-	2	50.0	-	-	-	-	-	-	2	50.0
PUU-TRÄ	10	100.0	1	10.0	1	10.0	1	10.0	3	30.0	3	30.0	1	10.0	-	-
KIRKONKYLÄ - KYRKBY	14	100.0	1	7.1	1	7.1	3	21.4	3	21.4	3	21.4	1	7.1	2	14.3
KIVI-STEN	4	100.0	-	-	-	-	2	50.0	-	-	-	-	-	-	2	50.0
PUU-TRÄ	10	100.0	1	10.0	1	10.0	1	10.0	3	30.0	3	30.0	1	10.0	-	-
VAMPULA	60	100.0	8	13.3	2	3.3	9	15.0	6	10.0	10	16.7	14	23.3	11	18.3
KIVI-STEN	16	100.0	1	6.3	-	-	3	18.8	1	6.3	2	12.5	6	37.5	3	18.8
PUU-TRÄ	41	100.0	7	17.1	2	4.9	6	14.6	5	12.2	8	19.5	6	14.6	7	17.1
TAAJAMA-AL.-TÄTORTSOMR.	27	100.0	7	25.9	1	3.7	4	14.8	5	18.5	1	3.7	2	7.4	7	25.9
KIVI-STEN	9	100.0	1	11.1	-	-	2	22.2	1	11.1	1	11.1	2	22.2	2	22.2
PUU-TRÄ	17	100.0	6	35.3	1	5.9	2	11.8	4	23.5	-	-	-	-	4	23.5
KIRKONKYLÄ - KYRKBY	27	100.0	7	25.9	1	3.7	4	14.8	5	18.5	1	3.7	2	7.4	7	25.9
KIVI-STEN	9	100.0	1	11.1	-	-	2	22.2	1	11.1	1	11.1	2	22.2	2	22.2
PUU-TRÄ	17	100.0	6	35.3	1	5.9	2	11.8	4	23.5	-	-	-	-	4	23.5
VEHMAA	69	100.0	14	20.3	2	2.9	12	17.4	7	10.1	11	15.9	14	20.3	5	13.0
KIVI-STEN	23	100.0	2	8.7	1	4.3	5	21.7	1	4.3	3	13.0	9	39.1	2	8.7
PUU-TRÄ	44	100.0	12	27.3	1	2.3	7	15.9	4	9.1	8	18.2	5	11.4	7	15.9

(Jatk. — Forts. — Cont.)

Alue, rakennusten lukumäärä rakennusaine Område, antal byggnader, byggnadsmaterial	Kaikki raken- nukset Alla bygg- nader		Asuinrakennukset — Bostadsbyggnader											
	Yhteensä Inalles	%	Yhteensä Inalles	%	Varsinaiset asuinrakennukset — Egentliga bostadsbyggnader						Asuntola- rakennukset Internat- byggnader			
					Yhteensä Inalles	%	1—2 huoneis- ton talot 1—2 bostäders hus	%	Rivitalot Radhus				Muut Övriga	
TAAJAMA-AL.-TÄTORTSOMR.	361	100.0	314	100.0	314	100.0	290	92.4	14	4.5	10	3.2	-	-
KIVI-STEN PUU-TRÄ	41	11.4	22	100.0	22	100.0	15	68.2	2	9.1	5	22.7	-	-
	318	88.1	292	100.0	292	100.0	275	94.2	12	4.1	5	1.7	-	-
KIRKONKYLÄ - KYRKBY	99	100.0	86	100.0	86	100.0	86	100.0	-	-	-	-	-	-
KIVI-STEN PUU-TRÄ	5	5.1	2	100.0	2	100.0	2	100.0	-	-	-	-	-	-
	92	92.9	84	100.0	84	100.0	84	100.0	-	-	-	-	-	-
VINKKILÄ	262	100.0	228	100.0	228	100.0	204	89.5	14	6.1	10	4.4	-	-
KIVI-STEN PUU-TRÄ	36	13.7	20	100.0	20	100.0	13	65.0	2	10.0	5	25.0	-	-
	226	86.3	208	100.0	208	100.0	191	91.8	12	5.8	5	2.4	-	-
VELKUA	77	100.0	72	100.0	72	100.0	72	100.0	-	-	-	-	-	-
KIVI-STEN PUU-TRÄ	2	2.6	2	100.0	2	100.0	2	100.0	-	-	-	-	-	-
	74	96.1	70	100.0	70	100.0	70	100.0	-	-	-	-	-	-
VILJAKKALA	696	100.0	654	100.0	652	99.7	648	99.1	3	0.5	1	0.2	2	0.3
KIVI-STEN PUU-TRÄ	33	4.7	26	100.0	26	100.0	25	96.2	1	3.8	-	-	-	-
	657	94.4	626	100.0	624	99.7	622	99.4	1	0.2	1	0.2	2	0.3
TAAJAMA-AL.-TÄTORTSOMR.	190	100.0	170	100.0	168	98.8	165	97.1	3	1.8	-	-	2	1.2
KIVI-STEN PUU-TRÄ	19	10.0	13	100.0	13	100.0	12	92.3	1	7.7	-	-	-	-
	168	88.4	156	100.0	154	98.7	153	98.1	1	0.6	-	-	2	1.3
*KYRÖSKOSKI	102	100.0	101	100.0	101	100.0	101	100.0	-	-	-	-	-	-
KIVI-STEN PUU-TRÄ	7	6.9	6	100.0	6	100.0	6	100.0	-	-	-	-	-	-
	95	93.1	95	100.0	95	100.0	95	100.0	-	-	-	-	-	-
KIRKONKYLÄ - KYRKBY	88	100.0	69	100.0	67	97.1	64	92.8	3	4.3	-	-	2	2.9
KIVI-STEN PUU-TRÄ	12	13.6	7	100.0	7	100.0	6	85.7	1	14.3	-	-	-	-
	73	83.0	61	100.0	59	96.7	58	95.1	1	1.6	-	-	2	3.3
VÄSTANFJÄRD	363	100.0	340	100.0	340	100.0	336	98.8	-	-	4	1.2	-	-
KIVI-STEN PUU-TRÄ	9	2.5	5	100.0	5	100.0	4	80.0	-	-	1	20.0	-	-
	352	97.0	333	100.0	333	100.0	330	99.1	-	-	3	0.9	-	-
YLÄNE	891	100.0	834	100.0	831	99.6	807	96.8	15	1.8	9	1.1	3	0.4
KIVI-STEN PUU-TRÄ	53	5.9	35	100.0	33	94.3	23	65.7	5	14.3	5	14.3	2	5.7
	831	93.3	796	100.0	795	99.9	783	98.4	8	1.0	4	0.5	1	0.1
TAAJAMA-AL.-TÄTORTSOMR.	220	100.0	197	100.0	197	100.0	180	91.4	11	5.6	6	3.0	-	-
KIVI-STEN PUU-TRÄ	29	13.2	18	100.0	18	100.0	8	44.4	5	27.8	5	27.8	-	-
	188	85.5	177	100.0	177	100.0	172	97.2	4	2.3	1	0.6	-	-
KIRKONKYLÄ - KYRKBY	220	100.0	197	100.0	197	100.0	180	91.4	11	5.6	6	3.0	-	-
KIVI-STEN PUU-TRÄ	29	13.2	18	100.0	18	100.0	8	44.4	5	27.8	5	27.8	-	-
	188	85.5	177	100.0	177	100.0	172	97.2	4	2.3	1	0.6	-	-
ÄETSÄ	1810	100.0	1654	100.0	1653	99.9	1603	96.9	34	2.1	16	1.0	1	0.1
KIVI-STEN PUU-TRÄ	141	7.8	93	100.0	93	100.0	72	77.4	12	12.9	9	9.7	-	-
	1661	91.8	1556	100.0	1555	99.9	1526	98.1	22	1.4	7	0.4	1	0.1
TAAJAMA-AL.-TÄTORTSOMR.	924	100.0	810	100.0	809	99.9	761	94.0	32	4.0	16	2.0	1	0.1
KIVI-STEN PUU-TRÄ	115	12.4	74	100.0	74	100.0	53	71.6	12	16.2	9	12.2	-	-
	805	87.1	734	100.0	733	99.9	706	96.2	20	2.7	7	1.0	1	0.1
*KESKLSTAAJ. (VAMMALA) - CENTRALTÄTORT	1	100.0	1	100.0	1	100.0	1	100.0	-	-	-	-	-	-
KIVI-STEN PUU-TRÄ	-	-	-	-	-	-	-	-	-	-	-	-	-	-
	1	100.0	1	100.0	1	100.0	1	100.0	-	-	-	-	-	-
KESKUSTAAJAMA (KEIKYÄ) - CENTRALTÄTORT	662	100.0	589	100.0	588	99.8	555	94.2	21	3.6	12	2.0	1	0.2
KIVI-STEN PUU-TRÄ	73	11.0	49	100.0	49	100.0	34	69.4	7	14.3	8	16.3	-	-
	589	89.0	540	100.0	539	99.8	521	96.5	14	2.6	4	0.7	1	0.2
KIRKONKYLÄ (KIIKKA) - KYRKBY	261	100.0	220	100.0	220	100.0	205	93.2	11	5.0	4	1.8	-	-
KIVI-STEN PUU-TRÄ	42	16.1	25	100.0	25	100.0	19	76.0	5	20.0	1	4.0	-	-
	215	82.4	193	100.0	193	100.0	184	95.3	6	3.1	3	1.6	-	-

(Jatk. — Forts. — Cont.)

Alue, rakennusten lukumäärä, rakennusaine Område, antal byggnader, byggnadsmaterial	Muut rakennukset — Övriga byggnader															
	Yhteensä Inalles		Myymälä-, majoitus-, ravitsemis- rakenn. Butiks- e.d. byggnader		Hoitoalan rakennukset Vårdbyggnader		Toimisto- ja hallintorak. Kontors- och förvaltn. byggnader		Kokoontu- misraken- nukset Samlings- lokalbyggnader		Opetus- rakennukset Undervis- ningsbyggnader		Teollisuus- rakennukset Industri- byggnader		Muut ra- kennukset Övriga byggnader	
		%		%		%		%		%		%		%		%
TAAJAMA-AL.-TÄTORTSOMR.	47	100.0	9	19.1	1	2.1	9	19.1	7	14.9	5	10.6	11	23.4	5	10.6
KIVI-STEN	19	100.0	2	10.5	1	5.3	5	26.3	1	5.3	2	10.5	6	31.6	2	10.5
PUU-TRÄ	26	100.0	7	26.9	-	-	4	15.4	4	15.4	3	11.5	5	19.2	3	11.5
KIRKONKYLÄ - KYRKBY	13	100.0	2	15.4	1	7.7	3	23.1	4	30.8	2	15.4	1	7.7	-	-
KIVI-STEN	3	100.0	-	-	1	33.3	-	-	1	33.3	-	-	1	33.3	-	-
PUU-TRÄ	8	100.0	2	25.0	-	-	3	37.5	1	12.5	2	25.0	-	-	-	-
VINKKILÄ	34	100.0	7	20.6	-	-	6	17.6	3	8.8	3	8.8	10	29.4	5	14.7
KIVI-STEN	16	100.0	2	12.5	-	-	5	31.3	-	-	2	12.5	5	31.3	2	12.5
PUU-TRÄ	18	100.0	5	27.8	-	-	1	5.6	3	16.7	1	5.6	5	27.8	3	16.7
VELKUA	5	100.0	2	40.0	1	20.0	1	20.0	-	-	1	20.0	-	-	-	-
KIVI-STEN	-	-	-	-	-	-	-	-	-	-	-	-	-	-	-	-
PUU-TRÄ	4	100.0	1	25.0	1	25.0	1	25.0	-	-	1	25.0	-	-	-	-
VILJAKKALA	42	100.0	15	35.7	1	2.4	2	4.8	3	7.1	2	4.8	10	23.8	9	21.4
KIVI-STEN	7	100.0	-	-	1	14.3	1	14.3	1	14.3	-	-	2	28.6	2	28.6
PUU-TRÄ	31	100.0	14	45.2	-	-	1	3.2	2	6.5	2	6.5	8	25.8	4	12.9
TAAJAMA-AL.-TÄTORTSOMR.	20	100.0	7	35.0	1	5.0	2	10.0	3	15.0	1	5.0	3	15.0	3	15.0
KIVI-STEN	6	100.0	-	-	1	16.7	1	16.7	1	16.7	-	-	2	33.3	1	16.7
PUU-TRÄ	12	100.0	7	58.3	-	-	1	8.3	2	16.7	1	8.3	1	8.3	-	-
*KYRÖSKOSKI	1	100.0	-	-	-	-	-	-	-	-	-	-	1	100.0	-	-
KIVI-STEN	1	100.0	-	-	-	-	-	-	-	-	-	-	1	100.0	-	-
PUU-TRÄ	-	-	-	-	-	-	-	-	-	-	-	-	-	-	-	-
KIRKONKYLÄ - KYRKBY	19	100.0	7	36.8	1	5.3	2	10.5	3	15.8	1	5.3	2	10.5	3	15.8
KIVI-STEN	5	100.0	-	-	1	20.0	1	20.0	1	20.0	-	-	1	20.0	1	20.0
PUU-TRÄ	12	100.0	7	58.3	-	-	1	8.3	2	16.7	1	8.3	1	8.3	-	-
VÄSTANFJÄRD	23	100.0	4	17.4	4	17.4	3	13.0	3	13.0	1	4.3	7	30.4	1	4.3
KIVI-STEN	4	100.0	1	25.0	-	-	-	-	1	25.0	-	-	2	50.0	-	-
PUU-TRÄ	19	100.0	3	15.8	4	21.1	3	15.8	2	10.5	1	5.3	5	26.3	1	5.3
YLÄNE	57	100.0	6	10.5	3	5.3	5	8.8	4	7.0	7	12.3	16	28.1	16	28.1
KIVI-STEN	18	100.0	3	16.7	2	11.1	3	16.7	-	-	1	5.6	4	22.2	5	27.8
PUU-TRÄ	35	100.0	3	8.6	1	2.9	2	5.7	3	8.6	6	17.1	10	28.6	10	28.6
TAAJAMA-AL.-TÄTORTSOMR.	23	100.0	4	17.4	2	8.7	2	8.7	3	13.0	1	4.3	6	26.1	5	21.7
KIVI-STEN	11	100.0	3	27.3	1	9.1	2	18.2	-	-	1	9.1	1	9.1	3	27.3
PUU-TRÄ	11	100.0	1	9.1	1	9.1	-	-	3	27.3	-	-	4	36.4	2	18.2
KIRKONKYLÄ - KYRKBY	23	100.0	4	17.4	2	8.7	2	8.7	3	13.0	1	4.3	6	26.1	5	21.7
KIVI-STEN	11	100.0	3	27.3	1	9.1	2	18.2	-	-	1	9.1	1	9.1	3	27.3
PUU-TRÄ	11	100.0	1	9.1	1	9.1	-	-	3	27.3	-	-	4	36.4	2	18.2
ÄETSÄ	156	100.0	17	10.9	5	3.2	11	7.1	18	11.5	10	6.4	67	42.9	28	17.9
KIVI-STEN	48	100.0	4	8.3	4	8.3	6	12.5	4	8.3	5	10.4	17	35.4	8	16.7
PUU-TRÄ	105	100.0	13	12.4	1	1.0	5	4.8	14	13.3	5	4.8	48	45.7	19	18.1
TAAJAMA-AL.-TÄTORTSOMR.	114	100.0	15	13.2	5	4.4	8	7.0	14	12.3	8	7.0	45	39.5	19	16.7
KIVI-STEN	41	100.0	4	9.8	4	9.8	5	12.2	4	9.8	4	9.8	13	31.7	7	17.1
PUU-TRÄ	71	100.0	11	15.5	1	1.4	3	4.2	10	14.1	4	5.6	31	43.7	11	15.5
*KESKUSTA AJ. (VAHMALA) - CENTRALTÄTORT	-	-	-	-	-	-	-	-	-	-	-	-	-	-	-	-
KIVI-STEN	-	-	-	-	-	-	-	-	-	-	-	-	-	-	-	-
PUU-TRÄ	-	-	-	-	-	-	-	-	-	-	-	-	-	-	-	-
KESKUSTA AJ. (KEIKYÄ) - CENTRALTÄTORT	73	100.0	10	13.7	3	4.1	4	5.5	9	12.3	6	8.2	32	43.8	9	12.3
KIVI-STEN	24	100.0	3	12.5	3	12.5	2	8.3	1	4.2	2	8.3	10	41.7	3	12.5
PUU-TRÄ	49	100.0	7	14.3	-	-	2	4.1	8	16.3	4	8.2	22	44.9	6	12.2
KIRKENKYLÄ (KIIKKA) - KYRKBY	41	100.0	5	12.2	2	4.9	4	9.8	5	12.2	2	4.9	13	31.7	10	24.4
KIVI-STEN	17	100.0	1	5.9	1	5.9	3	17.6	3	17.6	2	11.8	3	17.6	4	23.5
PUU-TRÄ	22	100.0	4	18.2	1	4.5	1	4.5	2	9.1	-	-	9	40.9	5	22.7

(Jatk. — Forts. — Cont.)

Alue, rakennusten lukumäärä rakennusaine Område, antal byggnader, byggnadsmaterial	Kaikki raken- nukset Alla bygg- nader		Asuinrakennukset — Bostadsbyggnader											
	Yhteensä Inalles	%	Varsinaiset asuinrakennukset		Egentliga bostadsbyggnader						Asuntola- rakennukset Internat- byggnader			
			Yhteensä Inalles	%	1—2 huoneis- ton talot 1—2 bostäders hus	Rivitalot Radhus	Muut Övriga	Asuntola- rakennukset Internat- byggnader	%					
AHVENANMAAN MAAKUNTA LANDSKAPET ÅLAND														
<u>MAARIANHAMINA</u> <u>MARIEHAMN</u>														
	1851	100.0	1571	100.0	1567	99.7	1308	83.3	26	1.7	233	14.8	4	0.3
KIVI-STEN PUU-TRÄ	533	28.8	410	100.0	408	99.5	274	66.8	16	3.9	118	28.8	2	0.5
	1279	69.1	1145	100.0	1143	99.8	1020	89.1	10	0.9	113	9.9	2	0.2
TAAJAMA-AL.—TÄTORTSOMR.														
KIVI-STEN PUU-TRÄ	527	29.1	408	100.0	406	99.5	272	66.7	16	3.9	118	28.9	2	0.5
	1252	69.2	1126	100.0	1124	99.8	1003	89.1	10	0.9	111	9.9	2	0.2
*KESKUSTA AJ. (MAARIANH.)— CENTRALTÄTORT (M:HAMN)														
KIVI-STEN PUU-TRÄ	527	29.1	408	100.0	406	99.5	272	66.7	16	3.5	118	28.9	2	0.5
	1252	69.2	1126	100.0	1124	99.8	1003	89.1	10	0.9	111	9.9	2	0.2
<u>BRÄNDÖ</u>														
KIVI-STEN PUU-TRÄ	18	7.5	13	100.0	13	100.0	13	100.0	-	-	-	-	-	-
	195	81.6	173	100.0	173	100.0	172	99.4	1	0.6	-	-	-	-
<u>ECKERÖ</u>														
KIVI-STEN PUU-TRÄ	23	5.6	17	100.0	17	100.0	15	88.2	1	5.9	1	5.9	-	-
	341	82.4	224	100.0	224	100.0	221	98.7	1	0.4	2	0.9	-	-
TAAJAMA-AL.—TÄTORTSOMR.														
KIVI-STEN PUU-TRÄ	11	8.9	8	100.0	8	100.0	6	75.0	1	12.5	1	12.5	-	-
	105	84.7	96	100.0	96	100.0	96	100.0	-	-	-	-	-	-
STGRBY														
KIVI-STEN PUU-TRÄ	11	8.9	8	100.0	8	100.0	6	75.0	1	12.5	1	12.5	-	-
	105	84.7	96	100.0	96	100.0	96	100.0	-	-	-	-	-	-
<u>FINSTRÖM</u>														
KIVI-STEN PUU-TRÄ	83	11.2	70	100.0	70	100.0	64	91.4	-	-	6	8.6	-	-
	644	87.0	553	100.0	553	100.0	544	98.4	7	1.3	2	0.4	-	-
TAAJAMA-AL.—TÄTORTSOMR.														
KIVI-STEN PUU-TRÄ	29	16.6	26	100.0	26	100.0	20	76.9	-	-	6	23.1	-	-
	143	81.7	132	100.0	132	100.0	126	95.5	4	3.0	2	1.5	-	-
GEDBY														
KIVI-STEN PUU-TRÄ	29	16.6	26	100.0	26	100.0	20	76.9	-	-	6	23.1	-	-
	143	81.7	132	100.0	132	100.0	126	95.5	4	3.0	2	1.5	-	-
<u>FÖGLÖ</u>														
KIVI-STEN PUU-TRÄ	24	7.8	19	100.0	19	100.0	19	100.0	-	-	-	-	-	-
	274	88.7	223	100.0	223	100.0	223	100.0	-	-	-	-	-	-
<u>GETA</u>														
KIVI-STEN PUU-TRÄ	14	7.2	12	100.0	12	100.0	11	91.7	1	8.3	-	-	-	-
	162	83.1	142	100.0	142	100.0	142	100.0	-	-	-	-	-	-
<u>HAMMARLAND</u>														
KIVI-STEN PUU-TRÄ	51	11.3	43	100.0	43	100.0	40	93.0	2	4.7	1	2.3	-	-
	394	87.0	336	100.0	336	100.0	329	97.9	3	0.9	4	1.2	-	-
<u>JCPALA</u>														
KIVI-STEN PUU-TRÄ	112	11.8	84	100.0	83	98.8	74	88.1	2	2.4	7	8.3	1	1.2
	820	86.2	717	100.0	716	99.9	705	98.3	4	0.6	7	1.0	1	0.1
TAAJAMA-AL.—TÄTORTSOMR.														
KIVI-STEN PUU-TRÄ	27	24.1	19	100.0	18	94.7	14	73.7	-	-	4	21.1	1	5.3
	83	74.1	77	100.0	77	100.0	73	94.8	1	1.3	3	3.9	-	-
*KESKUSTA AJ. (MAARIANH.)— CENTRALTÄTORT (M:HAMN)														
KIVI-STEN PUU-TRÄ	8	26.7	7	100.0	7	100.0	6	85.7	-	-	1	14.3	-	-
	22	73.3	20	100.0	20	100.0	20	100.0	-	-	-	-	-	-
PRÄSTGÅRDEN														
KIVI-STEN PUU-TRÄ	19	23.2	12	100.0	11	91.7	8	66.7	-	-	3	25.0	1	8.3
	61	74.4	57	100.0	57	100.0	53	93.0	1	1.8	3	5.3	-	-

(Jatk. — Forts. — Cont.)

Alue, rakennusten lukumäärä, rakennusaine Område, antal byggnader, byggnadsmaterial	Muut rakennukset — Övriga byggnader															
	Yhteensä Inalles		Myymälä-, majoitus-, ravitsemis- rakenn. Butiks- e.d. byggnader		Hoitoalan rakennukset Vårdbyggnader		Toimisto- ja hallintorak. Kontors- och förvaltn. byggnader		Kokoontu- misraken- nukset Samlings- lokalbyggnader		Opetus- rakennukset Undervis- ningsbyggnader		Teollisuus- rakennukset Industri- byggnader		Muut ra- kennukset Övriga byggnader	
		%		%		%		%		%		%		%		%
AHVENANMAAN MAAKUNTA LANDSKAPET ÅLAND																
MAARIANHAMINA MARIEHAMN	280	100.0	103	36.8	17	6.1	40	14.3	10	3.6	10	3.6	62	22.1	38	13.6
KIVI-STEN	123	100.0	39	31.7	6	4.9	19	15.4	5	4.1	8	6.5	32	26.0	14	11.4
PUU-TRÄ	134	100.0	63	47.0	10	7.5	20	14.9	5	3.7	2	1.5	25	18.7	9	6.7
TAAJAMA-AL.-TÄTORTSOMR.	261	100.0	99	37.9	17	6.5	36	13.8	9	3.4	10	3.8	60	23.0	30	11.5
KIVI-STEN	119	100.0	39	32.8	6	5.0	18	15.1	4	3.4	8	6.7	32	26.9	12	10.1
PUU-TRÄ	126	100.0	59	46.8	10	7.9	18	14.3	5	4.0	2	1.6	24	19.0	8	6.3
*KESKUSTAAJ. (MAARIANH.)- CENTRALTÄTORT (M:HAMN)	261	100.0	99	37.9	17	6.5	36	13.8	9	3.4	10	3.8	60	23.0	30	11.5
KIVI-STEN	119	100.0	39	32.8	6	5.0	18	15.1	4	3.4	8	6.7	32	26.9	12	10.1
PUU-TRÄ	126	100.0	59	46.8	10	7.9	18	14.3	5	4.0	2	1.6	24	19.0	8	6.3
BRÄNDÖ	43	100.0	19	44.2	1	2.3	1	2.3	1	2.3	5	11.6	3	7.0	13	30.2
KIVI-STEN	5	100.0	-	-	-	-	-	-	-	-	3	60.0	1	20.0	1	20.0
PUU-TRÄ	22	100.0	13	59.1	1	4.5	1	4.5	1	4.5	2	9.1	2	9.1	2	9.1
ECKERÖ	170	100.0	135	79.4	-	-	2	1.2	3	1.8	1	0.6	3	1.8	26	15.3
KIVI-STEN	6	100.0	3	50.0	-	-	1	16.7	-	-	1	16.7	1	16.7	-	-
PUU-TRÄ	117	100.0	110	94.0	-	-	1	0.9	3	2.6	-	-	1	0.9	2	1.7
TAAJAMA-AL.-TÄTORTSOMR.	19	100.0	10	52.6	-	-	-	-	-	-	1	5.3	2	10.5	6	31.6
KIVI-STEN	3	100.0	2	66.7	-	-	-	-	-	-	1	33.3	-	-	-	-
PUU-TRÄ	9	100.0	8	88.9	-	-	-	-	-	-	-	-	1	11.1	-	-
STORBY	19	100.0	10	52.6	-	-	-	-	-	-	1	5.3	2	10.5	6	31.6
KIVI-STEN	3	100.0	2	66.7	-	-	-	-	-	-	1	33.3	-	-	-	-
PUU-TRÄ	9	100.0	8	88.9	-	-	-	-	-	-	-	-	1	11.1	-	-
FINSTRÖM	111	100.0	68	61.3	2	1.8	4	3.6	5	4.5	9	8.1	12	10.8	11	9.9
KIVI-STEN	13	100.0	1	7.7	2	15.4	1	7.7	1	7.7	2	15.4	6	46.2	-	-
PUU-TRÄ	91	100.0	67	73.6	-	-	3	3.3	3	3.3	6	6.6	6	6.6	6	6.6
TAAJAMA-AL.-TÄTORTSOMR.	15	100.0	2	13.3	2	13.3	2	13.3	2	13.3	2	13.3	3	20.0	2	13.3
KIVI-STEN	3	100.0	1	33.3	2	66.7	-	-	-	-	-	-	-	-	-	-
PUU-TRÄ	11	100.0	1	9.1	-	-	2	18.2	1	9.1	2	18.2	3	27.3	2	18.2
GODBY	15	100.0	2	13.3	2	13.3	2	13.3	2	13.3	2	13.3	3	20.0	2	13.3
KIVI-STEN	3	100.0	1	33.3	2	66.7	-	-	-	-	-	-	-	-	-	-
PUU-TRÄ	11	100.0	1	9.1	-	-	2	18.2	1	9.1	2	18.2	3	27.3	2	18.2
FÖGLÖ	67	100.0	42	62.7	1	1.5	2	3.0	3	4.5	2	3.0	5	7.5	12	17.9
KIVI-STEN	5	100.0	1	20.0	1	20.0	-	-	-	-	1	20.0	1	20.0	1	20.0
PUU-TRÄ	51	100.0	41	80.4	-	-	2	3.9	2	3.9	1	2.0	4	7.8	1	2.0
GETA	32	100.0	16	50.0	-	-	-	-	1	3.1	1	3.1	1	3.1	13	40.6
KIVI-STEN	2	100.0	-	-	-	-	-	-	-	-	1	50.0	-	-	1	50.0
PUU-TRÄ	20	100.0	16	80.0	-	-	-	-	-	-	-	-	1	5.0	3	15.0
HAMMARLAND	71	100.0	47	66.2	-	-	1	1.4	2	2.8	2	2.8	9	12.7	10	14.1
KIVI-STEN	8	100.0	-	-	-	-	-	-	-	-	1	12.5	2	25.0	5	62.5
PUU-TRÄ	58	100.0	47	81.0	-	-	1	1.7	2	3.4	1	1.7	5	8.6	2	3.4
JOMALA	147	100.0	68	46.3	2	1.4	6	4.1	5	3.4	8	5.4	23	15.6	35	23.8
KIVI-STEN	28	100.0	2	7.1	1	3.6	4	14.3	1	3.6	2	7.1	13	46.4	5	17.9
PUU-TRÄ	103	100.0	66	64.1	1	1.0	1	1.0	4	3.9	4	3.9	10	9.7	17	16.5
TAAJAMA-AL.-TÄTORTSOMR.	16	100.0	3	18.8	1	6.3	4	25.0	2	12.5	2	12.5	1	6.3	3	18.8
KIVI-STEN	8	100.0	-	-	1	12.5	3	37.5	-	-	2	25.0	1	12.5	1	12.5
PUU-TRÄ	6	100.0	3	50.0	-	-	-	-	2	33.3	-	-	-	-	1	16.7
*KESKUSTAAJ. (MAARIANH.)- CENTRALTÄTORT (M:HAMN)	3	100.0	2	66.7	-	-	-	-	-	-	-	-	1	33.3	-	-
KIVI-STEN	1	100.0	-	-	-	-	-	-	-	-	-	-	1	100.0	-	-
PUU-TRÄ	2	100.0	2	100.0	-	-	-	-	-	-	-	-	-	-	-	-
PRÄSTGÅRDEN	13	100.0	1	7.7	1	7.7	4	30.8	2	15.4	2	15.4	-	-	3	23.1
KIVI-STEN	7	100.0	-	-	1	14.3	3	42.9	-	-	2	28.6	-	-	1	14.3
PUU-TRÄ	4	100.0	1	25.0	-	-	-	-	2	50.0	-	-	-	-	1	25.0

(Jatk. — Forts. — Cont.)

Alue, rakennusten lukumäärä rakennusaine Område, antal byggnader, byggnadsmaterial	Kaikki rakennukset Alla byggnader		Asuinrakennukset — Bostadsbyggnader											
	Yhteensä Inalles	%	Yhteensä Inalles		Yhteensä Inalles		Yhteensä Inalles		Yhteensä Inalles		Yhteensä Inalles		Yhteensä Inalles	
			%	%	%	%	%	%	%	%	%	%	%	%
			Varsinaiset asuinrakennukset				Egentliga bostadsbyggnader				Asuntola- rakennukset Internat- byggnader			
					1—2 huoneis- ton talot 1—2 bostäders hus		Rivitalot Radhus		Muut Övriga					
KUHLINGE	169	100.0	142	100.0	142	100.0	140	98.6	-	-	2	1.4	-	-
KIVI-STEN PUU-TRÄ	7	4.1	3	100.0	3	100.0	3	100.0	-	-	-	-	-	-
	151	89.3	132	100.0	132	100.0	130	98.5	-	-	2	1.5	-	-
KÖKAR	136	100.0	109	100.0	109	100.0	108	99.1	-	-	1	0.9	-	-
KIVI-STEN PUU-TRÄ	20	14.7	15	100.0	19	100.0	19	100.0	-	-	-	-	-	-
	100	73.5	88	100.0	88	100.0	87	98.9	-	-	1	1.1	-	-
LEMLAND	411	100.0	349	100.0	349	100.0	346	99.1	-	-	3	0.9	-	-
KIVI-STEN PUU-TRÄ	35	8.5	33	100.0	33	100.0	33	100.0	-	-	-	-	-	-
	376	91.5	316	100.0	316	100.0	313	99.1	-	-	3	0.9	-	-
LUMPARLAND	170	100.0	133	100.0	133	100.0	133	100.0	-	-	-	-	-	-
KIVI-STEN PUU-TRÄ	11	6.5	8	100.0	8	100.0	8	100.0	-	-	-	-	-	-
	157	92.4	124	100.0	124	100.0	124	100.0	-	-	-	-	-	-
SÄLTVIK	617	100.0	539	100.0	539	100.0	531	98.5	4	0.7	4	0.7	-	-
KIVI-STEN PUU-TRÄ	87	14.1	73	100.0	73	100.0	70	95.9	2	2.7	1	1.4	-	-
	508	82.3	455	100.0	455	100.0	450	98.9	2	0.4	3	0.7	-	-
TAAJAMA-AL.-TÄTORTSOMR.	63	100.0	57	100.0	57	100.0	54	94.7	1	1.8	2	3.5	-	-
KIVI-STEN PUU-TRÄ	18	28.6	15	100.0	15	100.0	13	86.7	1	6.7	1	6.7	-	-
	45	71.4	42	100.0	42	100.0	41	97.6	-	-	1	2.4	-	-
ÖDKARBY	63	100.0	57	100.0	57	100.0	54	94.7	1	1.8	2	3.5	-	-
KIVI-STEN PUU-TRÄ	18	28.6	15	100.0	15	100.0	13	86.7	1	6.7	1	6.7	-	-
	45	71.4	42	100.0	42	100.0	41	97.6	-	-	1	2.4	-	-
SÖTTUNGA	112	100.0	54	100.0	54	100.0	53	98.1	1	1.9	-	-	-	-
KIVI-STEN PUU-TRÄ	9	8.0	7	100.0	7	100.0	6	85.7	1	14.3	-	-	-	-
	101	90.2	45	100.0	45	100.0	45	100.0	-	-	-	-	-	-
SUND	372	100.0	325	100.0	325	100.0	321	98.8	3	0.9	1	0.3	-	-
KIVI-STEN PUU-TRÄ	28	7.5	24	100.0	24	100.0	23	95.8	1	4.2	-	-	-	-
	336	90.3	298	100.0	298	100.0	295	99.0	2	0.7	1	0.3	-	-
VÄRDÖ	152	100.0	115	100.0	114	99.1	113	98.3	-	-	1	0.9	1	0.9
KIVI-STEN PUU-TRÄ	10	6.6	8	100.0	8	100.0	8	100.0	-	-	-	-	-	-
	137	90.1	107	100.0	106	99.1	105	98.1	-	-	1	0.9	1	0.9
HÄMEEN LÄÄNI TAVASTEHS LÄN														
HÄMEENLINNA-TAVASTEHS	6035	100.0	5378	100.0	5352	99.5	4520	84.0	219	4.1	613	11.4	26	0.5
KIVI-STEN PUU-TRÄ	1238	20.5	900	100.0	888	98.7	421	46.8	94	10.4	373	41.4	12	1.3
	4707	78.0	4457	100.0	4443	99.7	4088	91.7	123	2.8	232	5.2	14	0.3
TAAJAMA-AL.-TÄTORTSOMR.	5452	100.0	4916	100.0	4896	99.6	4100	83.4	206	4.2	590	12.0	20	0.4
KIVI-STEN PUU-TRÄ	1165	21.4	863	100.0	854	99.0	399	46.2	92	10.7	363	42.1	5	1.0
	4212	77.3	4035	100.0	4024	99.7	3693	91.5	112	2.8	219	5.4	11	0.3
KESKUSTA AJAMA - CENTRALTÄTORT	4337	100.0	3864	100.0	3845	99.5	3165	81.9	125	3.2	555	14.4	19	0.5
KIVI-STEN PUU-TRÄ	959	22.1	687	100.0	678	98.7	286	41.6	55	8.0	337	45.1	9	1.3
	3324	76.6	3163	100.0	3153	99.7	2875	90.9	68	2.1	210	6.6	10	0.3
*PAROLA	11	100.0	11	100.0	11	100.0	11	100.0	-	-	-	-	-	-
KIVI-STEN PUU-TRÄ	-	-	-	-	-	-	-	-	-	-	-	-	-	-
	10	90.9	10	100.0	10	100.0	10	100.0	-	-	-	-	-	-
NUMMI-JUKOLA	644	100.0	622	100.0	622	100.0	518	83.3	77	12.4	27	4.3	-	-
KIVI-STEN PUU-TRÄ	148	23.0	133	100.0	133	100.0	76	57.1	33	24.8	24	18.0	-	-
	491	76.2	486	100.0	486	100.0	439	90.3	44	9.1	3	0.6	-	-
HÄTTELMA	126	100.0	114	100.0	113	99.1	107	93.9	-	-	6	5.3	1	0.9
KIVI-STEN PUU-TRÄ	12	9.5	7	100.0	7	100.0	6	85.7	-	-	1	14.3	-	-
	112	88.9	107	100.0	106	99.1	101	94.4	-	-	5	4.7	1	0.9
KÄIKÄLÄ	252	100.0	236	100.0	236	100.0	231	97.9	4	1.7	1	0.4	-	-
KIVI-STEN PUU-TRÄ	33	13.1	27	100.0	27	100.0	22	81.5	4	14.8	1	3.7	-	-
	211	83.7	209	100.0	209	100.0	209	100.0	-	-	-	-	-	-

(Jatk. — Forts. — Cont.)

Alue, rakennusten lukumäärä rakennusaine Område, antal byggnader, byggnadsmaterial	Kaikki raken- nukset Alla bygg- nader		Asuinrakennukset — Bostadsbyggnader											
			Varsinaiset asuinrakennukset				Egentliga bostadsbyggnader				Asuntola- rakennukset Internat- byggnader			
	Yhteensä Inalles	%	Yhteensä Inalles	%	Yhteensä Inalles	%	1—2 huoneis- ton talot 1—2 bostäders hus	%	Rivitalot Radhus	%	Muut Övriga	%		%
LUGLAJA	82	100.0	69	100.0	69	100.0	68	98.6	-	-	1	1.4	-	-
KIVI-STEN PUU-TRÄ	13 64	15.9 78.0	9 60	100.0 100.0	9 60	100.0 100.0	9 59	100.0 98.3	-	-	-	-	-	-
FORSSA	3301	100.0	2932	100.0	2930	99.9	2690	91.7	46	1.6	194	6.6	2	0.1
KIVI-STEN PUU-TRÄ	512 2763	15.5 83.7	364 2561	100.0 100.0	362 2561	99.5 100.0	210 2474	57.7 96.6	23 22	6.3 0.9	129 65	35.4 2.5	2	0.5
TAAJAMA-AL.-TÄTORTSOMR.	2559	100.0	2258	100.0	2256	99.9	2018	89.4	46	2.0	192	8.5	2	0.1
KIVI-STEN PUU-TRÄ	475 2067	18.6 80.8	341 1910	100.0 100.0	339 1910	99.4 100.0	188 1824	55.1 95.5	23 22	6.7 1.2	128 64	37.5 3.4	2	0.6
KESKUSTA AJAMA - CENTRALTÄTORT	2456	100.0	2169	100.0	2167	99.9	1931	89.0	46	2.1	190	8.8	2	0.1
KIVI-STEN PUU-TRÄ	464 1976	18.9 80.5	334 1828	100.0 100.0	332 1828	99.4 100.0	182 1743	54.5 95.4	23 22	6.9 1.2	127 63	38.0 3.4	2	0.6
*MINKIÖ	1	100.0	1	100.0	1	100.0	1	100.0	-	-	-	-	-	-
KIVI-STEN PUU-TRÄ	- 1	- 100.0	- 1	100.0	- 1	100.0	- 1	100.0	-	-	-	-	-	-
MATKU	102	100.0	88	100.0	88	100.0	86	97.7	-	-	2	2.3	-	-
KIVI-STEN PUU-TRÄ	11 90	10.8 88.2	7 81	100.0 100.0	7 81	100.0 100.0	6 80	85.7 98.8	-	-	1 1	14.3 1.2	-	-
LAHTI	10098	100.0	9107	100.0	9072	99.6	7374	81.0	188	2.1	1510	16.6	35	0.4
KIVI-STEN PUU-TRÄ	2277 7698	22.5 76.2	1740 7337	100.0 100.0	1732 7316	99.5 99.7	724 6635	41.6 90.4	135 48	7.8 0.7	873 633	50.2 8.6	8	0.5
TAAJAMA-AL.-TÄTORTSOMR.	9548	100.0	8637	100.0	8607	99.7	6928	80.2	185	2.1	1494	17.3	30	0.3
KIVI-STEN PUU-TRÄ	2197 7238	23.0 75.8	1697 6911	100.0 100.0	1693 6891	99.8 99.7	692 6221	40.8 90.0	134 47	7.9 0.7	867 623	51.1 9.0	4	0.2
*KESKUSTA AJAMA (LAHTI) - CENTRALTÄTORT	4845	100.0	4151	100.0	4126	99.4	2851	68.7	54	1.3	1221	29.4	25	0.6
KIVI-STEN PUU-TRÄ	1315 3438	27.1 71.0	899 3238	100.0 100.0	896 3222	99.7 99.5	215 2630	23.9 81.2	36 18	4.0 0.6	645 574	71.7 17.7	3	0.3
*ALA-EKEROINEN	290	100.0	278	100.0	277	99.6	267	96.0	6	2.2	4	1.4	1	0.4
KIVI-STEN PUU-TRÄ	36 254	12.4 87.6	32 246	100.0 100.0	32 245	100.0 99.6	29 238	90.6 96.7	2 4	6.3 1.6	1 3	3.1 1.2	-	-
HOLMA-JÄRVENTAUS	225	100.0	211	100.0	211	100.0	200	94.8	1	0.5	10	4.7	-	-
KIVI-STEN PUU-TRÄ	28 196	12.4 87.1	22 189	100.0 100.0	22 189	100.0 100.0	13 187	59.1 98.9	1 -	4.5 -	8 2	36.4 1.1	-	-
JALKARANTA	682	100.0	657	100.0	656	99.8	562	85.5	46	7.0	48	7.3	1	0.2
KIVI-STEN PUU-TRÄ	216 462	31.7 67.7	210 443	100.0 100.0	210 442	100.0 99.8	125 434	59.5 98.0	45 1	21.4 0.2	40 7	19.0 1.6	-	-
*MUKKULA	642	100.0	614	100.0	613	99.8	493	80.3	29	4.7	91	14.8	1	0.2
KIVI-STEN PUU-TRÄ	221 418	34.4 65.1	207 406	100.0 100.0	206 406	99.5 100.0	94 398	45.4 98.0	23 6	11.1 1.5	89 2	43.0 0.5	1	0.5
*MYLLYPOHJA-AHTIALA-KUN.	925	100.0	880	100.0	878	99.8	848	96.4	9	1.0	21	2.4	2	0.2
KIVI-STEN PUU-TRÄ	81 843	8.8 91.1	65 814	100.0 100.0	65 812	100.0 99.8	41 806	63.1 99.0	6 3	9.2 0.4	18 3	27.7 0.4	-	-
NIKKILÄ	454	100.0	437	100.0	437	100.0	422	96.6	-	-	15	3.4	-	-
KIVI-STEN PUU-TRÄ	66 386	14.5 85.0	59 377	100.0 100.0	59 377	100.0 100.0	51 370	86.4 98.1	-	-	8 7	13.6 1.9	-	-
*PIRTTIHARJU-EKEROINEN	1027	100.0	976	100.0	976	100.0	858	87.9	39	4.0	79	8.1	-	-
KIVI-STEN PUU-TRÄ	207 811	20.2 79.0	181 788	100.0 100.0	181 788	100.0 100.0	103 753	56.9 95.6	20 15	11.0 1.9	58 20	32.0 2.5	-	-
RENKOMÄKI	431	100.0	406	100.0	406	100.0	401	98.8	-	-	5	1.2	-	-
KIVI-STEN PUU-TRÄ	21 409	4.9 94.9	16 389	100.0 100.0	16 389	100.0 100.0	16 384	100.0 98.7	-	-	-	-	-	-

(Jatk. — Forts. — Cont.)

Alue, rakennusten lukumäärä, rakennusaine Område, antal byggnader, byggnadsmaterial	Muut rakennukset — Övriga byggnader															
	Yhteensä Inalles		Myymäla- majoitus- ravitsemis- rakenn. Butiks- e.d. byggnader		Hoitoalan rakennukset Vårdbyggnader		Toimisto- ja hallintorak. Kontors- och förvaltn. byggnader		Kokoontu- misraken- nukset Samlings- lokalbygg- nader		Opetus- rakennukset Undervis- ningsbygg- nader		Teollisuus- rakennukset Industri- byggnader		Muut ra- kennukset Övriga byggnader	
		%		%		%		%		%		%		%		%
LUGLAJA	13	100.0	-	-	1	7.7	-	-	-	-	2	15.4	3	23.1	7	53.8
KIVI-STEN	4	100.0	-	-	-	-	-	-	-	-	1	25.0	2	50.0	1	25.0
PUU-TRÄ	4	100.0	-	-	1	25.0	-	-	-	-	1	25.0	1	25.0	1	25.0
FORSSA	369	100.0	99	26.8	13	3.5	22	6.0	27	7.3	27	7.3	82	22.2	99	26.8
KIVI-STEN	148	100.0	27	18.2	4	2.7	8	5.4	8	5.4	16	10.8	46	31.1	35	26.4
PUU-TRÄ	202	100.0	70	34.7	9	4.5	14	6.9	18	8.9	10	5.0	30	14.9	51	25.2
TAAJAMA-AL.-TÄTORTSOMR.	301	100.0	87	28.9	11	3.7	18	6.0	19	6.3	18	6.0	73	24.3	75	24.9
KIVI-STEN	134	100.0	26	19.4	4	3.0	7	5.2	6	4.5	15	11.2	42	31.3	34	25.4
PUU-TRÄ	157	100.0	60	38.2	7	4.5	11	7.0	13	8.3	2	1.3	27	17.2	37	23.6
KESKUSTA AJAMA - CENTRALTÄTORT	287	100.0	84	29.3	11	3.8	17	5.9	18	6.3	17	5.9	69	24.0	71	24.7
KIVI-STEN	130	100.0	26	20.0	4	3.1	7	5.4	6	4.6	14	10.8	41	31.5	32	24.6
PUU-TRÄ	148	100.0	57	38.5	7	4.7	10	6.8	12	8.1	2	1.4	25	16.9	35	23.6
*HINKIÖ	-	-	-	-	-	-	-	-	-	-	-	-	-	-	-	-
KIVI-STEN	-	-	-	-	-	-	-	-	-	-	-	-	-	-	-	-
PUU-TRÄ	-	-	-	-	-	-	-	-	-	-	-	-	-	-	-	-
MATKU	14	100.0	3	21.4	-	-	1	7.1	1	7.1	1	7.1	4	28.6	4	28.6
KIVI-STEN	4	100.0	-	-	-	-	-	-	-	-	1	25.0	1	25.0	2	50.0
PUU-TRÄ	9	100.0	3	33.3	-	-	1	11.1	1	11.1	-	-	2	22.2	2	22.2
LAHTI	991	100.0	133	13.4	54	5.4	67	6.8	56	5.7	60	6.1	344	34.7	277	28.0
KIVI-STEN	537	100.0	67	12.5	33	6.1	41	7.6	30	5.6	43	8.0	217	40.4	166	19.7
PUU-TRÄ	361	100.0	55	15.2	17	4.7	23	6.4	25	6.9	13	3.6	96	26.6	132	36.6
TAAJAMA-AL.-TÄTORTSOMR.	911	100.0	129	14.2	52	5.7	62	6.8	46	5.0	54	5.9	311	34.1	257	28.2
KIVI-STEN	500	100.0	67	13.4	32	6.4	38	7.6	22	4.4	38	7.6	203	40.6	166	20.0
PUU-TRÄ	327	100.0	51	15.6	17	5.2	21	6.4	23	7.0	12	3.7	79	24.2	124	37.9
*KESKUSTA AJAMA (LAHTI) - CENTRALTÄTORT	694	100.0	97	14.0	32	4.6	52	7.5	34	4.9	38	5.5	243	35.0	198	28.5
KIVI-STEN	416	100.0	58	13.9	21	5.0	35	8.4	16	3.8	29	7.0	170	40.9	87	20.9
PUU-TRÄ	200	100.0	29	14.5	8	4.0	14	7.0	18	9.0	5	2.5	45	22.5	81	40.5
*ALA-CKEROINEN	12	100.0	2	16.7	-	-	-	-	-	-	-	-	6	50.0	4	33.3
KIVI-STEN	4	100.0	-	-	-	-	-	-	-	-	-	-	3	75.0	1	25.0
PUU-TRÄ	8	100.0	2	25.0	-	-	-	-	-	-	-	-	3	37.5	3	37.5
HOLMA-JÄRVENTAUS	14	100.0	2	14.3	1	7.1	1	7.1	-	-	1	7.1	4	28.6	5	35.7
KIVI-STEN	6	100.0	1	16.7	-	-	-	-	-	-	-	-	3	50.0	2	33.3
PUU-TRÄ	7	100.0	1	14.3	1	14.3	1	14.3	-	-	1	14.3	1	14.3	2	28.6
JALKARANTA	25	100.0	5	20.0	5	20.0	2	8.0	1	4.0	3	12.0	2	8.0	7	28.0
KIVI-STEN	6	100.0	1	16.7	3	50.0	-	-	-	-	1	16.7	-	-	1	16.7
PUU-TRÄ	19	100.0	4	21.1	2	10.5	2	10.5	1	5.3	2	10.5	2	10.5	6	31.6
*MUKKULA	28	100.0	4	14.3	3	10.7	2	7.1	4	14.3	4	14.3	3	10.7	6	28.6
KIVI-STEN	14	100.0	3	21.4	2	14.3	1	7.1	2	14.3	2	14.3	2	14.3	2	14.3
PUU-TRÄ	12	100.0	1	8.3	1	8.3	1	8.3	1	8.3	2	16.7	1	8.3	5	41.7
*MYLLYPOHJA-AHTIALA-KUN.	45	100.0	9	20.0	5	11.1	2	4.4	2	4.4	4	8.9	16	35.6	7	15.6
KIVI-STEN	16	100.0	3	18.8	2	12.5	-	-	1	6.3	2	12.5	8	50.0	-	-
PUU-TRÄ	29	100.0	6	20.7	3	10.3	2	6.9	1	3.4	2	6.9	8	27.6	7	24.1
NIKKILÄ	17	100.0	2	11.8	1	5.9	1	5.9	1	5.9	1	5.9	6	35.3	5	29.4
KIVI-STEN	7	100.0	-	-	-	-	1	14.3	1	14.3	1	14.3	3	42.9	1	14.3
PUU-TRÄ	9	100.0	1	11.1	1	11.1	-	-	-	-	-	-	3	33.3	4	44.4
*PIRTTIHARJU-OKEROINEN	51	100.0	4	7.8	5	9.8	-	-	3	5.9	2	3.9	18	35.3	19	37.3
KIVI-STEN	26	100.0	1	3.8	4	15.4	-	-	2	7.7	2	7.7	11	42.3	6	23.1
PUU-TRÄ	23	100.0	3	13.0	1	4.3	-	-	1	4.3	-	-	6	26.1	12	52.2
RENKEMÄKI	25	100.0	4	16.0	-	-	2	8.0	1	4.0	1	4.0	13	52.0	4	16.0
KIVI-STEN	5	100.0	-	-	-	-	1	20.0	-	-	1	20.0	3	60.0	-	-
PUU-TRÄ	20	100.0	4	20.0	-	-	1	5.0	1	5.0	-	-	10	50.0	4	20.0

(Jatk. — Forts. — Cont.)

Alue, rakennusten lukumäärä rakennusaine Område, antal byggnader, byggnadsmaterial	Kaikki raken- nukset Alla bygg- nader		Asuinrakennukset — Bostadsbyggnader											
	Yhteensä Inalles	%	Yhteensä Inalles		Yhteensä Inalles		1—2 huoneis- ton talot 1—2 bostäders hus		Egentliga bostadsbyggnader		Asuntola- rakennukset Internat- byggnader			
			%	%	%	%	Rivitalot Radhus	Muut Övriga	%	%				
*KALLIOLA-KUKKILA	6	100.0	6	100.0	6	100.0	6	100.0	-	-	-	-	-	-
KIVI-STEN PUU-TRÄ	2	33.3	2	100.0	2	100.0	2	100.0	-	-	-	-	-	-
	4	66.7	4	100.0	4	100.0	4	100.0	-	-	-	-	-	-
*VILLÄHDE	3	100.0	3	100.0	3	100.0	3	100.0	-	-	-	-	-	-
KIVI-STEN PUU-TRÄ	-	-	-	-	-	-	-	-	-	-	-	-	-	-
	3	100.0	3	100.0	3	100.0	3	100.0	-	-	-	-	-	-
*SALPAKANGAS	18	100.0	18	100.0	18	100.0	17	94.4	1	5.6	-	-	-	-
KIVI-STEN PUU-TRÄ	4	22.2	4	100.0	4	100.0	3	75.0	1	25.0	-	-	-	-
	14	77.8	14	100.0	14	100.0	14	100.0	-	-	-	-	-	-
MÄNTTÄ	1362	100.0	1221	100.0	1217	99.7	1069	87.6	24	2.0	124	10.2	4	0.3
KIVI-STEN PUU-TRÄ	345	25.3	271	100.0	270	99.6	187	69.0	11	4.1	72	26.6	1	0.4
	1008	74.0	945	100.0	942	99.7	879	93.0	13	1.4	50	5.3	3	0.3
TAAJAMA-AL.-TÄTORTSOMR.	1259	100.0	1131	100.0	1127	99.6	981	86.7	24	2.1	122	10.8	4	0.4
KIVI-STEN PUU-TRÄ	332	26.4	265	100.0	264	99.6	182	68.7	11	4.2	71	26.8	1	0.4
	919	73.0	861	100.0	858	99.7	796	92.5	13	1.5	49	5.7	3	0.3
KESKUSTAAJAMA - CENTRALTÄTORT	960	100.0	855	100.0	851	99.5	715	83.6	22	2.6	114	13.3	4	0.5
KIVI-STEN PUU-TRÄ	299	31.1	239	100.0	238	99.6	157	65.7	11	4.6	70	29.3	1	0.4
	654	68.1	612	100.0	609	99.5	556	90.8	11	1.8	42	6.9	3	0.5
*RAJA-AHO	83	100.0	78	100.0	78	100.0	77	98.7	-	-	1	1.3	-	-
KIVI-STEN PUU-TRÄ	7	8.4	6	100.0	6	100.0	6	100.0	-	-	-	-	-	-
	75	90.4	71	100.0	71	100.0	70	98.6	-	-	1	1.4	-	-
VUOHIJOKI	216	100.0	198	100.0	198	100.0	189	95.5	2	1.0	7	3.5	-	-
KIVI-STEN PUU-TRÄ	26	12.0	20	100.0	20	100.0	15	95.0	-	-	1	5.0	-	-
	190	88.0	178	100.0	178	100.0	176	95.5	2	1.1	6	3.4	-	-
NOKIA	4746	100.0	4324	100.0	4318	99.9	3968	91.8	75	1.7	275	6.4	6	0.1
KIVI-STEN PUU-TRÄ	784	16.5	608	100.0	605	99.5	387	63.7	50	8.2	168	27.6	3	0.5
	3917	82.5	3699	100.0	3696	99.9	3566	96.4	25	0.7	105	2.8	3	0.1
TAAJAMA-AL.-TÄTORTSOMR.	3740	100.0	3396	100.0	3394	99.9	3061	90.1	70	2.1	263	7.7	2	0.1
KIVI-STEN PUU-TRÄ	720	19.3	560	100.0	558	99.6	345	61.6	47	8.4	166	29.6	2	0.4
	2983	79.8	2821	100.0	2821	100.0	2703	95.8	23	0.8	95	3.4	-	-
*KESKUSTAAJAMA (TRE) - CENTRALTÄTORT (TFORS)	5	100.0	5	100.0	5	100.0	3	60.0	-	-	2	40.0	-	-
KIVI-STEN PUU-TRÄ	2	40.0	2	100.0	2	100.0	1	50.0	-	-	1	50.0	-	-
	3	60.0	3	100.0	3	100.0	2	66.7	-	-	1	33.3	-	-
*KESKUSTAAJAMA (NOKIA) - CENTRALTÄTORT	3128	100.0	2843	100.0	2843	100.0	2555	89.9	61	2.1	227	8.0	-	-
KIVI-STEN PUU-TRÄ	633	20.2	497	100.0	497	100.0	304	61.2	43	8.7	150	30.2	-	-
	2471	79.0	2340	100.0	2340	100.0	2245	95.9	18	0.8	77	3.3	-	-
LINNAVUORI	122	100.0	101	100.0	99	98.0	70	69.3	7	6.9	22	21.8	2	2.0
KIVI-STEN PUU-TRÄ	30	24.6	18	100.0	16	88.9	3	16.7	3	16.7	10	55.6	2	11.1
	83	68.0	77	100.0	77	100.0	63	81.8	4	5.2	10	13.0	-	-
SIURC	395	100.0	366	100.0	366	100.0	353	96.4	2	0.5	11	3.0	-	-
KIVI-STEN PUU-TRÄ	44	11.1	34	100.0	34	100.0	29	85.3	1	2.9	4	11.8	-	-
	347	87.8	329	100.0	329	100.0	321	97.6	1	0.3	7	2.1	-	-
TOTTIJÄRVI	90	100.0	81	100.0	81	100.0	80	98.8	-	-	1	1.2	-	-
KIVI-STEN PUU-TRÄ	11	12.2	9	100.0	9	100.0	8	88.9	-	-	1	11.1	-	-
	79	87.8	72	100.0	72	100.0	72	100.0	-	-	-	-	-	-
RIIHIMÄKI	3958	100.0	3556	100.0	3554	99.9	3172	89.2	48	1.3	334	9.4	2	0.1
KIVI-STEN PUU-TRÄ	720	18.2	521	100.0	520	99.8	278	53.4	24	4.6	218	41.8	1	0.2
	3177	80.3	3022	100.0	3021	100.0	2881	95.3	24	0.8	116	3.8	1	-
TAAJAMA-AL.-TÄTORTSOMR.	3570	100.0	3227	100.0	3225	99.9	2847	88.2	46	1.4	332	10.3	2	0.1
KIVI-STEN PUU-TRÄ	675	18.9	503	100.0	502	99.8	261	51.9	24	4.8	217	43.1	1	0.2
	2841	79.6	2711	100.0	2710	100.0	2573	94.9	22	0.8	115	4.2	1	-

(Jatk. — Forts. — Cont.)

Alue, rakennusten lukumäärä, rakennusaine Område, antal byggnader, byggnadsmaterial	Muut rakennukset — Övriga byggnader															
	Yhteensä Inalles		Myymäla-, majoitus-, ravitsemis- rakenn. Butiks- e.d. byggnader		Hoitoalan rakennukset Vårdbyggnader		Toimisto- ja hallintorak. Kontors- och förvaltn. byggnader		Kokoontu- misraken- nukset Samlings- lokalbygg- nader		Opetus- rakennukset Undervis- ningsbygg- nader		Teollisuus- rakennukset Industri- byggnader		Muut ra- kennukset Övriga byggnader	
		%		%		%		%		%		%		%		%
*KALLIOLA-KUKKILA	-	-	-	-	-	-	-	-	-	-	-	-	-	-	-	
KIVI-STEN	-	-	-	-	-	-	-	-	-	-	-	-	-	-	-	
PUU-TRÄ	-	-	-	-	-	-	-	-	-	-	-	-	-	-	-	
*VILLÄHDE	-	-	-	-	-	-	-	-	-	-	-	-	-	-	-	
KIVI-STEN	-	-	-	-	-	-	-	-	-	-	-	-	-	-	-	
PUU-TRÄ	-	-	-	-	-	-	-	-	-	-	-	-	-	-	-	
*SALPAKANGAS	-	-	-	-	-	-	-	-	-	-	-	-	-	-	-	
KIVI-STEN	-	-	-	-	-	-	-	-	-	-	-	-	-	-	-	
PUU-TRÄ	-	-	-	-	-	-	-	-	-	-	-	-	-	-	-	
MÄNTIÄ	141	100.0	26	18.4	8	5.7	9	6.4	18	12.8	11	7.8	34	24.1	35	24.8
KIVI-STEN	74	100.0	12	16.2	7	9.5	6	8.1	7	9.5	3	4.1	23	31.1	16	21.6
PUU-TRÄ	63	100.0	12	19.0	1	1.6	3	4.8	10	15.9	8	12.7	10	15.9	19	30.2
TAAJAMA-AL.-TÄTORTSOMR.	128	100.0	26	20.3	6	4.7	8	6.3	16	12.5	11	8.6	30	23.4	31	24.2
KIVI-STEN	67	100.0	12	17.9	5	7.5	5	7.5	7	10.4	3	4.5	21	31.3	14	20.9
PUU-TRÄ	58	100.0	12	20.7	1	1.7	3	5.2	8	13.8	8	13.8	9	15.5	17	29.3
KESKUSTA AJAMA - CENTRALTÄTORT	105	100.0	24	22.9	5	4.8	6	5.7	13	12.4	10	9.5	23	21.9	24	22.9
KIVI-STEN	60	100.0	12	20.0	4	6.7	5	8.3	6	10.0	3	5.0	18	30.0	12	20.0
PUU-TRÄ	42	100.0	10	23.8	1	2.4	1	2.4	6	14.3	7	16.7	5	11.9	12	28.6
*RAJA-AHD	5	100.0	1	20.0	-	-	-	-	1	20.0	-	-	2	40.0	1	20.0
KIVI-STEN	1	100.0	-	-	-	-	-	-	-	-	-	1	100.0	-	-	
PUU-TRÄ	4	100.0	1	25.0	-	-	-	-	1	25.0	-	-	1	25.0	1	25.0
VUOHIJOKI	18	100.0	1	5.6	1	5.6	2	11.1	2	11.1	1	5.6	5	27.8	6	33.3
KIVI-STEN	6	100.0	-	-	1	16.7	-	-	1	16.7	-	-	2	33.3	2	33.3
PUU-TRÄ	12	100.0	1	8.3	-	-	2	16.7	1	8.3	1	8.3	3	25.0	4	33.3
NOKIA	422	100.0	81	19.2	36	8.5	34	8.1	38	9.0	21	5.0	109	25.8	103	24.4
KIVI-STEN	176	100.0	23	13.1	26	14.8	17	9.7	10	5.7	12	6.8	55	31.3	33	18.8
PUU-TRÄ	218	100.0	58	26.6	10	4.6	14	6.4	26	11.9	9	4.1	40	18.3	61	28.0
TAAJAMA-AL.-TÄTORTSOMR.	344	100.0	76	22.1	33	9.6	31	9.0	25	7.3	16	4.7	79	23.0	84	24.4
KIVI-STEN	160	100.0	22	13.8	25	15.6	16	10.0	10	6.3	11	6.9	47	29.4	26	18.1
PUU-TRÄ	162	100.0	54	33.3	8	4.9	12	7.4	13	8.0	5	3.1	21	13.0	49	30.2
*KESKUSTA AJAMA (TREJ) - CENTRALTÄTORT (TFORS)	-	-	-	-	-	-	-	-	-	-	-	-	-	-	-	
KIVI-STEN	-	-	-	-	-	-	-	-	-	-	-	-	-	-	-	
PUU-TRÄ	-	-	-	-	-	-	-	-	-	-	-	-	-	-	-	
*KESKUSTA AJAMA (NOKIA) - CENTRALTÄTORT	285	100.0	66	23.2	28	9.8	27	9.5	19	6.7	13	4.6	63	22.1	69	24.2
KIVI-STEN	136	100.0	19	14.0	22	16.2	15	11.0	9	6.6	10	7.4	36	26.5	25	18.4
PUU-TRÄ	131	100.0	47	35.9	6	4.6	9	6.9	8	6.1	3	2.3	19	14.5	39	29.8
LIIANVUORI	21	100.0	3	14.3	1	4.8	1	4.8	1	4.8	1	4.8	6	28.6	8	38.1
KIVI-STEN	12	100.0	2	16.7	1	8.3	1	8.3	1	8.3	1	8.3	4	33.3	2	16.7
PUU-TRÄ	6	100.0	1	16.7	-	-	-	-	-	-	-	-	-	-	5	83.3
SIURC	29	100.0	6	20.7	1	3.4	1	3.4	2	6.9	2	6.9	10	34.5	7	24.1
KIVI-STEN	10	100.0	1	10.0	-	-	-	-	-	-	-	-	7	70.0	2	20.0
PUU-TRÄ	18	100.0	5	27.8	1	5.6	1	5.6	2	11.1	2	11.1	2	11.1	5	27.8
TOTTIJÄRVI	9	100.0	1	11.1	3	33.3	2	22.2	3	33.3	-	-	-	-	-	-
KIVI-STEN	2	100.0	-	-	2	100.0	-	-	-	-	-	-	-	-	-	-
PUU-TRÄ	7	100.0	1	14.3	1	14.3	2	28.6	3	42.9	-	-	-	-	-	-
RIIHIMÄKI	402	100.0	78	19.4	21	5.2	34	8.5	29	7.2	27	6.7	96	23.9	117	29.1
KIVI-STEN	199	100.0	32	16.1	11	5.5	19	9.5	9	4.5	17	8.5	56	28.1	55	27.6
PUU-TRÄ	155	100.0	40	25.8	10	6.5	13	8.4	18	11.6	8	5.2	27	17.4	39	25.2
TAAJAMA-AL.-TÄTORTSOMR.	343	100.0	70	20.4	17	5.0	31	9.0	27	7.9	25	7.3	84	24.5	89	25.9
KIVI-STEN	172	100.0	32	18.6	10	5.8	17	9.9	8	4.7	16	9.3	48	27.9	41	23.8
PUU-TRÄ	130	100.0	36	27.7	7	5.4	12	9.2	17	13.1	7	5.4	23	17.7	28	21.5

(Jatk. — Forts. — Cont.)

Alue, rakennusten lukumäärä rakennusaine Område, antal byggnader, byggnadsmaterial	Kaikki raken- nuksset Alla bygg- nader		Asuinrakennukset — Bostadsbyggnader											
	Yhteensä Inalles	%	Yhteensä Inalles		Yhteensä Inalles		Yhteensä Inalles		Egentliga bostadsbyggnader		Asuntola- rakennukset Internat- byggnader			
			%	%	%	%	%	%	%	%	%			
KESKUSTAAJAMA - CENTRALTÄTORT	3359	100.0	3029	100.0	3027	99.9	2651	87.5	45	1.5	331	10.9	2	0.1
KIVI-STEN PUU-TRÄ	656	19.5	491	100.0	490	99.8	250	50.9	23	4.7	217	44.2	1	0.2
	2651	78.9	2526	100.0	2525	100.0	2389	94.6	22	0.9	114	4.5	1	-
PERAJOKI	127	100.0	118	100.0	118	100.0	116	98.3	1	0.8	1	0.8	-	-
KIVI-STEN PUU-TRÄ	8	6.3	3	100.0	3	100.0	2	66.7	1	33.3	-	-	-	-
	117	92.1	114	100.0	114	100.0	113	99.1	-	-	1	0.9	-	-
*KERNAALA	84	100.0	80	100.0	80	100.0	80	100.0	-	-	-	-	-	-
KIVI-STEN PUU-TRÄ	11	13.1	9	100.0	9	100.0	9	100.0	-	-	-	-	-	-
	73	86.9	71	100.0	71	100.0	71	100.0	-	-	-	-	-	-
TAMPERE-TAMMERFORS	14949	100.0	13156	100.0	13064	99.3	9764	74.2	690	5.2	2610	19.8	92	0.7
KIVI-STEN PUU-TRÄ	4330	29.0	3338	100.0	3257	97.6	1398	41.9	467	14.0	1392	41.7	81	2.4
	10210	68.3	9557	100.0	9550	99.9	8209	85.9	207	2.2	1134	11.9	7	0.1
TAAJAMA-AL.-TÄTORTSOMR.	13369	100.0	11892	100.0	11808	99.3	8571	72.1	668	5.6	2569	21.6	84	0.7
KIVI-STEN PUU-TRÄ	4126	30.9	3208	100.0	3135	97.7	1311	40.9	456	14.2	1368	42.6	73	2.3
	8876	66.4	8445	100.0	8438	99.9	7121	84.3	197	2.3	1120	13.3	7	0.1
*KESKUSTAAJAMA (TRE) - CENTRALTÄTORT (TFORS)	12875	100.0	11439	100.0	11355	99.3	8152	71.3	659	5.8	2544	22.2	84	0.7
KIVI-STEN PUU-TRÄ	4045	31.4	3142	100.0	3069	97.7	1261	40.1	455	14.5	1353	43.1	73	2.3
	8469	65.8	8061	100.0	8054	99.9	6752	83.8	189	2.3	1113	13.8	7	0.1
*KESKUSTAAJAMA (NOKIA) - CENTRALTÄTORT	1	100.0	1	100.0	1	100.0	1	100.0	-	-	-	-	-	-
KIVI-STEN PUU-TRÄ	-	-	-	-	-	-	-	-	-	-	-	-	-	-
	1	100.0	1	100.0	1	100.0	1	100.0	-	-	-	-	-	-
NURMI	100	100.0	90	100.0	90	100.0	84	93.3	2	2.2	4	4.4	-	-
KIVI-STEN PUU-TRÄ	13	13.0	10	100.0	10	100.0	9	90.0	-	-	1	10.0	-	-
	86	86.0	80	100.0	80	100.0	75	93.8	2	2.5	3	3.8	-	-
*SÄÄKSJÄRVI	43	100.0	41	100.0	41	100.0	26	63.4	-	-	15	36.6	-	-
KIVI-STEN PUU-TRÄ	19	44.2	19	100.0	19	100.0	7	36.8	-	-	12	63.2	-	-
	21	48.8	19	100.0	19	100.0	19	100.0	-	-	-	-	-	-
*TCIVIO	23	100.0	3	100.0	3	100.0	3	100.0	-	-	-	-	-	-
KIVI-STEN PUU-TRÄ	9	39.1	-	-	-	-	-	-	-	-	-	-	-	-
	13	56.5	3	100.0	3	100.0	3	100.0	-	-	-	-	-	-
*SIIVIKKALA	3	100.0	3	100.0	3	100.0	3	100.0	-	-	-	-	-	-
KIVI-STEN PUU-TRÄ	-	-	-	-	-	-	-	-	-	-	-	-	-	-
	3	100.0	3	100.0	3	100.0	3	100.0	-	-	-	-	-	-
*CLKAHINEN	87	100.0	82	100.0	82	100.0	78	95.1	3	3.7	1	1.2	-	-
KIVI-STEN PUU-TRÄ	9	10.3	8	100.0	8	100.0	6	75.0	1	12.5	1	12.5	-	-
	77	88.5	74	100.0	74	100.0	72	97.3	2	2.7	-	-	-	-
KUMPULA	237	100.0	233	100.0	233	100.0	224	96.1	4	1.7	5	2.1	-	-
KIVI-STEN PUU-TRÄ	31	13.1	29	100.0	29	100.0	28	96.6	-	-	1	3.4	-	-
	206	86.9	204	100.0	204	100.0	196	96.1	4	2.0	4	2.0	-	-
TOIJALA	1864	100.0	1640	100.0	1638	99.9	1508	92.0	37	2.3	93	5.7	2	0.1
KIVI-STEN PUU-TRÄ	291	15.6	196	100.0	194	99.0	112	57.1	26	13.3	56	28.6	2	1.0
	1540	82.6	1443	100.0	1443	100.0	1395	96.7	11	0.8	37	2.6	-	-
TAAJAMA-AL.-TÄTORTSOMR.	1654	100.0	1477	100.0	1475	99.9	1349	91.3	36	2.4	90	6.1	2	0.1
KIVI-STEN PUU-TRÄ	266	16.1	187	100.0	185	98.9	104	55.6	25	13.4	56	29.9	2	1.1
	1362	82.3	1290	100.0	1290	100.0	1245	96.5	11	0.9	34	2.6	-	-
*KESKUSTAAJAMA (TOIJALA)- CENTRALTÄTORT	1654	100.0	1477	100.0	1475	99.9	1349	91.3	36	2.4	90	6.1	2	0.1
KIVI-STEN PUU-TRÄ	266	16.1	187	100.0	185	98.9	104	55.6	25	13.4	56	29.9	2	1.1
	1362	82.3	1290	100.0	1290	100.0	1245	96.5	11	0.9	34	2.6	-	-
VALKEAKOSKI	4210	100.0	3905	100.0	3894	99.7	3558	91.1	105	2.7	231	5.9	11	0.3
KIVI-STEN PUU-TRÄ	762	18.1	615	100.0	608	98.9	363	59.0	85	13.8	160	26.0	7	1.1
	3413	81.1	3282	100.0	3279	99.9	3190	97.2	20	0.6	69	2.1	3	0.1

(Jatk. — Forts. — Cont.)

Alue, rakennusten lukumäärä, rakennusaine Område, antal byggnader, byggnadsmaterial	Muut rakennukset — Övriga byggnader															
	Yhteensä Inalles		Myymälä-, majoitus-, ravitsemis- rakenn. Butiks- e.d. byggnader		Hoitoalan rakennukset Vårdbyggnader		Toimisto- ja hallintorak. Kontors- och förvaltn. byggnader		Kokoontu- misraken- nukset Samlings- lokalbyggnader		Opetus- rakennukset Undervis- ningsbygg- nader		Teollisuus- rakennukset Industri- byggnader		Muut ra- kennukset Övriga byggnader	
		%		%		%		%		%		%		%		%
KESKUSTA AJAMA - CENTRALTÄTOR	330	100.0	70	21.2	16	4.8	30	9.1	25	7.6	23	7.0	80	24.2	86	26.1
KIVI-STEN	165	100.0	32	19.4	10	6.1	16	9.7	7	4.2	16	9.7	45	27.3	39	23.6
PUU-TRÄ	125	100.0	36	28.8	6	4.8	12	9.6	16	12.8	5	4.0	22	17.6	48	22.4
HERAJOKI	9	100.0	-	-	1	11.1	1	11.1	1	11.1	2	22.2	3	33.3	1	11.1
KIVI-STEN	5	100.0	-	-	-	-	1	20.0	1	20.0	-	-	3	60.0	-	-
PUU-TRÄ	3	100.0	-	-	1	33.3	-	-	-	-	2	66.7	-	-	-	-
*KERNALA	4	100.0	-	-	-	-	-	-	1	25.0	-	-	1	25.0	2	50.0
KIVI-STEN	2	100.0	-	-	-	-	-	-	-	-	-	-	-	-	2	100.0
PUU-TRÄ	2	100.0	-	-	-	-	-	-	1	50.0	-	-	1	50.0	-	-
TAMPERE-TAMMERFORS	1793	100.0	407	22.7	86	4.8	138	7.7	126	7.0	99	5.5	457	25.5	480	26.8
KIVI-STEN	992	100.0	154	15.5	55	5.5	92	9.3	58	5.8	78	7.9	326	32.9	229	23.1
PUU-TRÄ	653	100.0	235	36.0	29	4.4	38	5.8	60	9.2	14	2.1	100	15.3	177	27.1
TAAJAMA-AL.-TÄTOR SOMR.	1477	100.0	221	15.0	81	5.5	130	8.8	112	7.6	90	6.1	420	28.4	423	28.6
KIVI-STEN	918	100.0	132	14.4	52	5.7	88	9.6	56	6.1	72	7.8	306	33.3	212	23.1
PUU-TRÄ	431	100.0	72	16.7	27	6.3	34	7.9	49	11.4	12	2.8	88	20.4	149	34.6
*KESKUSTA AJAMA (TRE) - CENTRALTÄTOR (TFORS)	1436	100.0	218	15.2	80	5.6	129	9.0	109	7.6	89	6.2	408	28.4	403	28.1
KIVI-STEN	903	100.0	132	14.6	51	5.6	87	9.6	54	6.0	72	8.0	302	33.4	205	22.7
PUU-TRÄ	408	100.0	69	16.9	27	6.6	34	8.3	48	11.8	11	2.7	81	19.9	138	33.8
*KESKUSTA AJAMA (NOKIA) - CENTRALTÄTOR	-	-	-	-	-	-	-	-	-	-	-	-	-	-	-	-
KIVI-STEN	-	-	-	-	-	-	-	-	-	-	-	-	-	-	-	-
PUU-TRÄ	-	-	-	-	-	-	-	-	-	-	-	-	-	-	-	-
NURMI	10	100.0	1	10.0	1	10.0	-	-	1	10.0	-	-	2	20.0	5	50.0
KIVI-STEN	3	100.0	-	-	1	33.3	-	-	1	33.3	-	-	-	-	1	33.3
PUU-TRÄ	6	100.0	1	16.7	-	-	-	-	-	-	-	-	2	33.3	3	50.0
*SÄÄKSJÄRVI	2	100.0	-	-	-	-	-	-	-	-	-	-	-	-	2	100.0
KIVI-STEN	-	-	-	-	-	-	-	-	-	-	-	-	-	-	-	-
PUU-TRÄ	2	100.0	-	-	-	-	-	-	-	-	-	-	-	-	2	100.0
*TCIVIO	20	100.0	-	-	-	-	1	5.0	-	-	-	-	9	45.0	10	50.0
KIVI-STEN	9	100.0	-	-	-	-	1	11.1	-	-	-	-	3	33.3	5	55.6
PUU-TRÄ	10	100.0	-	-	-	-	-	-	-	-	-	-	5	50.0	5	50.0
*SIIVIKKALA	-	-	-	-	-	-	-	-	-	-	-	-	-	-	-	-
KIVI-STEN	-	-	-	-	-	-	-	-	-	-	-	-	-	-	-	-
PUU-TRÄ	-	-	-	-	-	-	-	-	-	-	-	-	-	-	-	-
*OLKAHINEN	5	100.0	1	20.0	-	-	-	-	1	20.0	1	20.0	-	-	2	40.0
KIVI-STEN	1	100.0	-	-	-	-	-	-	1	100.0	-	-	-	-	-	-
PUU-TRÄ	3	100.0	1	33.3	-	-	-	-	-	-	1	33.3	-	-	1	33.3
KUMPULA	4	100.0	1	25.0	-	-	-	-	1	25.0	-	-	1	25.0	1	25.0
KIVI-STEN	2	100.0	-	-	-	-	-	-	-	-	-	-	1	50.0	1	50.0
PUU-TRÄ	2	100.0	1	50.0	-	-	-	-	1	50.0	-	-	-	-	-	-
TOIJALA	224	100.0	34	15.2	12	5.4	17	7.6	15	6.7	9	4.0	45	20.1	52	23.2
KIVI-STEN	95	100.0	13	13.7	4	4.2	7	7.4	6	6.3	5	5.3	27	28.4	33	34.7
PUU-TRÄ	97	100.0	19	19.6	8	8.2	6	6.2	9	9.3	4	4.1	10	10.3	41	42.3
TAAJAMA-AL.-TÄTOR SOMR.	177	100.0	34	19.2	11	6.2	16	9.0	9	5.1	6	3.4	41	23.2	60	33.9
KIVI-STEN	79	100.0	13	16.5	3	3.8	6	7.6	5	6.3	4	5.1	24	30.4	24	30.4
PUU-TRÄ	72	100.0	19	26.4	8	11.1	6	8.3	4	5.6	2	2.8	10	13.9	23	31.9
*KESKUSTA AJAMA (TOIJALA)- CENTRALTÄTOR	177	100.0	34	19.2	11	6.2	16	9.0	9	5.1	6	3.4	41	23.2	60	33.9
KIVI-STEN	79	100.0	13	16.5	3	3.8	6	7.6	5	6.3	4	5.1	24	30.4	24	30.4
PUU-TRÄ	72	100.0	19	26.4	8	11.1	6	8.3	4	5.6	2	2.8	10	13.9	23	31.9
VÄLKEAKOSKI	305	100.0	57	18.7	13	4.3	19	6.2	39	12.8	26	8.5	65	21.3	86	28.2
KIVI-STEN	147	100.0	29	19.7	6	4.1	13	8.8	12	8.2	18	12.2	38	25.9	31	21.1
PUU-TRÄ	131	100.0	28	21.4	7	5.3	6	4.6	24	18.3	8	6.1	14	10.7	44	33.6

(Jatk. — Forts. — Cont.)

Alue, rakennusten lukumäärä rakennusaine Område, antal byggnader, byggnadsmaterial	Kaikki rakennukset Alla byggnader		Asuinrakennukset — Bostadsbyggnader											
	Yhteensä Inalles	%	Yhteensä Inalles		%		Varsinaiset asuinrakennukset — Egentliga bostadsbyggnader		Rivitalot Radhus		Muut Övriga		Asuntola- rakennukset Internat- byggnader	
TAAJAMA-AL.-TÄTORTSOMR.	2873	100.0	2659	100.0	2653	99.8	2364	88.9	73	2.7	216	8.1	6	0.2
KIVI-STEN PUU-TRÄ	627 2219	21.8 77.2	500 2153	100.0 100.0	496 2152	99.2 100.0	291 2070	58.2 96.1	55 18	11.0 0.8	150 64	30.0 3.0	4 1	0.8 -
KESKUSTA AJAMA - CENTRALTÄTORT	2422	100.0	2236	100.0	2231	99.8	1955	87.4	63	2.8	213	9.5	5	0.2
KIVI-STEN PUU-TRÄ	568 1831	23.5 75.6	452 1780	100.0 100.0	448 1779	99.1 99.9	252 1701	55.8 95.6	46 17	10.2 1.0	150 61	33.2 3.4	4 1	0.9 0.1
VANHAKYLÄ	122	100.0	118	100.0	117	99.2	117	99.2	-	-	-	-	1	0.8
KIVI-STEN PUU-TRÄ	7 113	5.7 92.6	5 112	100.0 100.0	5 112	100.0 100.0	5 112	100.0 100.0	-	-	-	-	-	-
HUITTULA	93	100.0	79	100.0	79	100.0	72	91.1	7	8.9	-	-	-	-
KIVI-STEN PUU-TRÄ	13 79	14.0 84.9	9 70	100.0 100.0	9 70	100.0 100.0	2 70	22.2 100.0	7 -	77.8 -	-	-	-	-
KÄRJENNIEMI	148	100.0	142	100.0	142	100.0	139	97.9	2	1.4	1	0.7	-	-
KIVI-STEN PUU-TRÄ	20 127	13.5 85.8	17 124	100.0 100.0	17 124	100.0 100.0	15 123	88.2 99.2	2 -	11.8 -	- 1	- 0.8	-	-
KASURI	88	100.0	84	100.0	84	100.0	81	96.4	1	1.2	2	2.4	-	-
KIVI-STEN PUU-TRÄ	19 69	21.6 78.4	17 67	100.0 100.0	17 67	100.0 100.0	17 64	100.0 95.5	- 1	- 1.5	- 2	- 3.0	-	-
VIRRAT-VIRDDIS	2595	100.0	2345	100.0	2344	100.0	2243	95.7	55	2.3	46	2.0	1	-
KIVI-STEN PUU-TRÄ	204 2362	7.9 91.0	149 2181	100.0 100.0	149 2181	100.0 100.0	89 2141	59.7 98.1	33 22	22.1 1.0	27 18	18.1 0.8	- 1	-
TAAJAMA-AL.-TÄTORTSOMR.	714	100.0	613	100.0	612	99.8	525	85.6	48	7.8	39	6.4	1	0.2
KIVI-STEN PUU-TRÄ	131 573	18.3 80.3	92 518	100.0 100.0	92 517	100.0 99.8	37 485	40.2 93.6	31 17	33.7 3.3	24 15	26.1 2.9	- 1	- 0.2
KESKUSTA AJAMA - CENTRALTÄTORT	571	100.0	486	100.0	485	99.8	403	82.9	48	9.9	34	7.0	1	0.2
KIVI-STEN PUU-TRÄ	124 440	21.7 77.1	89 396	100.0 100.0	89 395	100.0 99.7	35 367	39.3 92.7	31 17	34.8 4.3	23 11	25.8 2.8	- 1	- 0.3
KILLINKOSKI	143	100.0	127	100.0	127	100.0	122	96.1	-	-	5	3.9	-	-
KIVI-STEN PUU-TRÄ	7 133	4.9 93.0	3 122	100.0 100.0	3 122	100.0 100.0	2 118	66.7 96.7	- -	- -	1 4	33.3 3.3	-	-
ASIKKALA	2383	100.0	2153	100.0	2152	100.0	2081	96.7	32	1.5	39	1.8	1	-
KIVI-STEN PUU-TRÄ	237 2114	9.9 88.7	182 1958	100.0 100.0	181 1958	99.5 100.0	137 1933	75.3 98.7	20 11	11.0 0.6	24 14	13.2 0.7	1 -	0.5 -
TAAJAMA-AL.-TÄTORTSOMR.	766	100.0	699	100.0	699	100.0	640	91.6	29	4.1	30	4.3	-	-
KIVI-STEN PUU-TRÄ	151 608	19.7 79.4	118 578	100.0 100.0	118 578	100.0 100.0	75 563	63.6 97.4	19 10	16.1 1.7	24 5	20.3 0.9	-	-
VESIVEHMAA	103	100.0	92	100.0	92	100.0	92	100.0	-	-	-	-	-	-
KIVI-STEN PUU-TRÄ	12 89	11.7 86.4	8 83	100.0 100.0	8 83	100.0 100.0	8 83	100.0 100.0	- -	- -	- -	- -	-	-
VÄÄKSY	663	100.0	607	100.0	607	100.0	548	90.3	29	4.8	30	4.9	-	-
KIVI-STEN PUU-TRÄ	139 519	21.0 78.3	110 495	100.0 100.0	110 495	100.0 100.0	67 480	60.9 97.0	19 10	17.3 2.0	24 5	21.8 1.0	-	-
HATTULA	2231	100.0	2073	100.0	2062	99.5	1977	95.4	32	1.5	53	2.6	11	0.5
KIVI-STEN PUU-TRÄ	203 1998	9.1 89.6	168 1901	100.0 100.0	164 1894	97.6 99.6	127 1846	75.6 97.1	6 26	3.6 1.4	31 22	18.5 1.2	4 7	2.4 0.4
TAAJAMA-AL.-TÄTORTSOMR.	1050	100.0	987	100.0	987	100.0	934	94.6	27	2.7	26	2.6	-	-
KIVI-STEN PUU-TRÄ	135 909	12.9 86.6	114 871	100.0 100.0	114 871	100.0 100.0	92 840	80.7 96.4	4 23	3.5 2.6	18 8	15.8 0.5	-	-
*PARGLA	923	100.0	866	100.0	866	100.0	816	94.2	26	3.0	24	2.8	-	-
KIVI-STEN PUU-TRÄ	126 792	13.7 85.8	108 756	100.0 100.0	108 756	100.0 100.0	86 728	79.6 96.3	4 22	3.7 2.9	18 6	16.7 0.8	-	-

(Jatk. — Forts. — Cont.)

Alue, rakennusten lukumäärä, rakennusaine Område, antal byggnader, byggnadsmaterial	Muut rakennukset — Övriga byggnader															
	Yhteensä Inalles		Myymäälä-, majoitus-, ravitsemis- rakenn. Butiks- e.d. byggnader		Hoitoalan rakennukset Vårdbygg- nader		Toimisto- ja hallintorak. Kontors- och förvaltn. byggnader		Kokoontu- misraken- nukset Samlings- lokalbygg- nader		Opetus- rakennukset Undervis- ningsbygg- nader		Teollisuus- rakennukset Industri- byggnader		Muut ra- kennukset Övriga byggnader	
		%		%		%		%		%		%		%		%
TAAJAMA-AL.-TÄTORTSOMR.	214	100.0	39	18.2	9	4.2	18	8.4	22	10.3	19	8.9	50	23.4	57	26.6
KIVI-STEN	127	100.0	23	18.1	5	3.9	13	10.2	11	8.7	16	12.6	32	25.2	27	21.3
PUU-TRÄ	66	100.0	16	24.2	4	6.1	5	7.6	8	12.1	3	4.5	10	15.2	20	30.3
KESKUSTAAJAMA - CENTRALTÄTORT	186	100.0	33	17.7	6	3.2	18	9.7	16	8.6	15	8.1	44	23.7	54	29.0
KIVI-STEN	116	100.0	21	18.1	5	4.3	13	11.2	8	6.9	13	11.2	29	25.0	27	23.3
PUU-TRÄ	51	100.0	12	23.5	1	2.0	5	9.8	6	11.8	2	3.9	7	13.7	18	35.3
VANHAKYLÄ	4	100.0	1	25.0	-	-	-	-	-	-	2	50.0	-	-	1	25.0
KIVI-STEN	2	100.0	-	-	-	-	-	-	-	-	2	100.0	-	-	-	-
PUU-TRÄ	1	100.0	1	100.0	-	-	-	-	-	-	-	-	-	-	-	-
HUITTULA	14	100.0	3	21.4	3	21.4	-	-	4	28.6	1	7.1	2	14.3	1	7.1
KIVI-STEN	4	100.0	1	25.0	-	-	-	-	2	50.0	-	-	1	25.0	-	-
PUU-TRÄ	9	100.0	2	22.2	3	33.3	-	-	1	11.1	1	11.1	1	11.1	1	11.1
KÄRJENNIEMI	6	100.0	1	16.7	-	-	-	-	1	16.7	1	16.7	2	33.3	1	16.7
KIVI-STEN	3	100.0	-	-	-	-	-	-	1	33.3	1	33.3	1	33.3	-	-
PUU-TRÄ	3	100.0	1	33.3	-	-	-	-	-	-	-	-	1	33.3	1	33.3
KASURI	4	100.0	1	25.0	-	-	-	-	1	25.0	-	-	2	50.0	-	-
KIVI-STEN	2	100.0	1	50.0	-	-	-	-	-	-	-	-	1	50.0	-	-
PUU-TRÄ	2	100.0	-	-	-	-	-	-	1	50.0	-	-	1	50.0	-	-
VIRRAT-VIROOIS	250	100.0	84	33.6	6	2.4	13	5.2	19	7.6	26	10.4	58	23.2	44	17.6
KIVI-STEN	55	100.0	11	20.0	3	5.5	8	14.5	1	1.8	6	10.9	18	32.7	8	14.5
PUU-TRÄ	180	100.0	70	38.9	3	1.7	4	2.2	18	10.0	20	11.1	33	18.3	32	17.8
TAAJAMA-AL.-TÄTORTSOMR.	101	100.0	30	29.7	5	5.0	7	6.9	10	9.9	10	9.9	24	23.8	15	14.9
KIVI-STEN	39	100.0	10	25.6	2	5.1	7	17.9	1	2.6	5	12.8	10	25.6	4	10.3
PUU-TRÄ	55	100.0	18	32.7	3	5.5	-	-	9	16.4	5	9.1	11	20.0	9	16.4
KESKUSTAAJAMA - CENTRALTÄTORT	85	100.0	25	29.4	4	4.7	6	7.1	7	8.2	7	8.2	21	24.7	15	17.6
KIVI-STEN	35	100.0	10	28.6	2	5.7	6	17.1	1	2.9	4	11.4	8	22.9	4	11.4
PUU-TRÄ	44	100.0	14	31.8	2	4.5	-	-	6	13.6	3	6.8	10	22.7	9	20.5
KILLINKUSKI	16	100.0	5	31.3	1	6.3	1	6.3	3	18.8	3	18.8	3	18.8	-	-
KIVI-STEN	4	100.0	-	-	-	-	1	25.0	-	-	1	25.0	2	50.0	-	-
PUU-TRÄ	11	100.0	4	36.4	1	9.1	-	-	3	27.3	2	18.2	1	9.1	-	-
ASIKKALA	230	100.0	90	39.1	6	2.6	18	7.8	20	8.7	13	5.7	45	19.6	38	16.5
KIVI-STEN	55	100.0	5	9.1	3	5.5	8	14.5	3	5.5	7	12.7	22	40.0	7	12.7
PUU-TRÄ	156	100.0	84	53.8	3	1.9	9	5.8	17	10.9	6	3.8	18	11.5	19	12.2
TAAJAMA-AL.-TÄTORTSOMR.	67	100.0	10	14.9	4	6.0	14	20.9	6	9.0	6	9.0	17	25.4	10	14.9
KIVI-STEN	33	100.0	4	12.1	2	6.1	8	24.2	1	3.0	4	12.1	10	30.3	4	12.1
PUU-TRÄ	30	100.0	5	16.7	2	6.7	6	20.0	5	16.7	2	6.7	5	16.7	5	16.7
VESIVEHMAA	11	100.0	-	-	-	-	1	9.1	2	18.2	1	9.1	6	54.5	1	9.1
KIVI-STEN	4	100.0	-	-	-	-	-	-	-	-	1	25.0	2	50.0	1	25.0
PUU-TRÄ	6	100.0	-	-	-	-	1	16.7	2	33.3	-	-	3	50.0	-	-
VÄÄKSY	56	100.0	10	17.9	4	7.1	13	23.2	4	7.1	5	8.9	11	19.6	9	16.1
KIVI-STEN	29	100.0	4	13.8	2	6.9	8	27.6	1	3.4	3	10.3	8	27.6	3	10.3
PUU-TRÄ	24	100.0	5	20.8	2	8.3	5	20.8	3	12.5	2	8.3	2	8.3	5	20.8
HATTULA	158	100.0	25	15.8	7	4.4	7	4.4	16	10.1	16	10.1	41	25.9	46	29.1
KIVI-STEN	35	100.0	3	8.6	3	8.6	3	8.6	4	11.4	7	20.0	11	31.4	4	11.4
PUU-TRÄ	97	100.0	22	22.7	4	4.1	4	4.1	11	11.3	5	9.3	27	27.8	20	20.6
TAAJAMA-AL.-TÄTORTSOMR.	63	100.0	10	15.9	4	6.3	5	7.9	6	9.5	6	9.5	23	36.5	9	14.3
KIVI-STEN	21	100.0	-	-	2	9.5	2	9.5	3	14.3	4	19.0	8	38.1	2	9.5
PUU-TRÄ	38	100.0	10	26.3	2	5.3	3	7.9	3	7.9	2	5.3	14	36.8	4	10.5
*PARCLA	57	100.0	8	14.0	4	7.0	5	8.8	6	10.5	5	8.8	21	36.8	8	14.0
KIVI-STEN	18	100.0	-	-	2	11.1	2	11.1	3	16.7	3	16.7	6	33.3	2	11.1
PUU-TRÄ	36	100.0	8	22.2	2	5.6	3	8.3	3	8.3	2	5.6	14	38.9	4	11.1

(Jatk. — Forts. — Cont.)

Alue, rakennusten lukumäärä rakennusaine Område, antal byggnader, byggnadsmaterial	Kaikki rakennukset Alla byggnader		Asuinrakennukset — Bostadsbyggnader											
	Yhteensä Inalles	%	Yhteensä Inalles	%	Varsinaiset asuinrakennukset — Egentliga bostadsbyggnader				Asuntola- rakennukset Internat- byggnader					
					Yhteensä Inalles	%	1—2 huoneis- ton talot 1—2 bostäders hus	Rivitalot Radhus	Muut Övriga	%	%			
*IITTALA	1 100.0		1 100.0									1 100.0		1 100.0
KIVI-STEN PUU-TRÄ	-	-	-	-	-	-	-	-	-	-	-	-	-	-
PEKCLA	126 100.0		120 100.0		120 100.0		117 97.5		1 0.8		2 1.7		-	-
KIVI-STEN PUU-TRÄ	9 7.1 116 92.1		6 100.0 114 100.0		6 100.0 114 100.0		6 100.0 111 97.4		-		-		-	-
<u>PAUC</u>	1399 100.0		1275 100.0		1270 99.6		1243 97.5		12 0.9		15 1.2		5 0.4	
KIVI-STEN PUU-TRÄ	95 6.8 1286 91.9		60 100.0 1207 100.0		60 100.0 1202 99.6		50 83.3 1187 98.3		6 10.0 5 0.4		4 6.7 10 0.8		-	-
TAAJAMA-AL.-TÄTORTSOMR.	196 100.0		165 100.0		165 100.0		153 92.7		5 3.0		7 4.2		-	-
KIVI-STEN PUU-TRÄ	35 17.9 156 79.6		16 100.0 144 100.0		16 100.0 144 100.0		10 62.5 140 97.2		2 12.5 2 1.4		4 25.0 2 1.4		-	-
KIRKONKYLÄ - KYRKBY	196 100.0		165 100.0		165 100.0		153 92.7		5 3.0		7 4.2		-	-
KIVI-STEN PUU-TRÄ	35 17.9 156 79.6		16 100.0 144 100.0		16 100.0 144 100.0		10 62.5 140 97.2		2 12.5 2 1.4		4 25.0 2 1.4		-	-
<u>PAUSJÄRVI</u>	2266 100.0		2066 100.0		2063 99.9		1571 95.4		46 2.2		46 2.2		3 0.1	
KIVI-STEN PUU-TRÄ	231 10.2 2001 88.3		147 100.0 1903 100.0		146 99.3 1901 99.9		107 72.8 1852 97.3		22 15.0 22 1.2		17 11.6 27 1.4		1 0.7 2 0.1	
TAAJAMA-AL.-TÄTORTSOMR.	1020 100.0		914 100.0		911 99.7		834 91.2		44 4.8		33 3.6		3 0.3	
KIVI-STEN PUU-TRÄ	153 15.0 850 83.3		97 100.0 811 100.0		96 99.0 809 99.8		61 62.9 771 95.1		21 21.6 21 2.6		14 14.4 17 2.1		1 1.0 2 0.2	
HIKIÄ	180 100.0		161 100.0		161 100.0		150 93.2		6 3.7		5 3.1		-	-
KIVI-STEN PUU-TRÄ	28 15.6 148 82.2		19 100.0 141 100.0		19 100.0 141 100.0		12 63.2 138 97.9		4 21.1 2 1.4		3 15.8 1 0.7		-	-
GITTI	433 100.0		376 100.0		376 100.0		331 88.0		28 7.4		17 4.5		-	-
KIVI-STEN PUU-TRÄ	75 17.3 349 80.6		43 100.0 330 100.0		43 100.0 390 100.0		22 51.2 308 93.3		14 32.6 12 3.6		7 16.3 10 3.0		-	-
RYTYYLÄ	320 100.0		294 100.0		291 99.0		271 92.2		10 3.4		10 3.4		3 1.0	
KIVI-STEN PUU-TRÄ	43 13.4 273 85.3		29 100.0 263 100.0		28 96.6 261 99.2		21 72.4 249 94.7		3 10.3 7 2.7		4 13.8 5 1.9		1 3.4 2 0.8	
*MONNI	87 100.0		83 100.0		83 100.0		82 98.8		-		1 1.2		-	-
KIVI-STEN PUU-TRÄ	7 8.0 80 92.0		6 100.0 77 100.0		6 100.0 77 100.0		6 100.0 76 98.7		-		-		-	-
<u>PULLCLA</u>	3430 100.0		3192 100.0		3192 100.0		3069 96.1		61 1.9		62 1.9		-	-
KIVI-STEN PUU-TRÄ	552 16.1 2840 82.8		450 100.0 2728 100.0		450 100.0 2728 100.0		363 80.7 2693 98.7		40 8.9 20 0.7		47 10.4 15 0.5		-	-
TAAJAMA-AL.-TÄTORTSOMR.	1553 100.0		1423 100.0		1423 100.0		1315 92.4		54 3.8		54 3.8		-	-
KIVI-STEN PUU-TRÄ	389 25.0 1147 73.9		320 100.0 1098 100.0		320 100.0 1098 100.0		237 74.1 1074 97.8		38 11.9 15 1.4		45 14.1 9 0.8		-	-
*KESKUSTA AJAMA (LAHTI) - CENTRALTÄTORT	1 100.0		1 100.0		1 100.0		1 100.0		-		-		-	-
KIVI-STEN PUU-TRÄ	-	-	-	-	-	-	-	-	-	-	-	-	-	-
*ALA-OKEROINEN	1 100.0		1 100.0		1 100.0		1 100.0		-		-		-	-
KIVI-STEN PUU-TRÄ	1 100.0		1 100.0		1 100.0		1 100.0		-		-		-	-
*MUKKULA	4 100.0		4 100.0		4 100.0		4 100.0		-		-		-	-
KIVI-STEN PUU-TRÄ	-	-	-	-	-	-	-	-	-	-	-	-	-	-
*PIRTTIHARJU-OKEROINEN	2 100.0		2 100.0		2 100.0		1 50.0		-		1 50.0		-	-
KIVI-STEN PUU-TRÄ	-	-	-	-	-	-	-	-	-	-	-	-	-	-
	2 100.0		2 100.0		2 100.0		1 50.0		-		1 50.0		-	-

(Jatk. — Forts. — Cont.)

Alue, rakennusten lukumäärä rakennusaine Område, antal byggnader, byggnadsmaterial	Kaikki raken- nukset Alla bygg- nader		Asuinrakennukset — Bostadsbyggnader											
			Varsinaiset asuinrakennukset					Egentliga bostadsbyggnader					Asuntola- rakennukset Internat- byggnader	
	Yhteensä Inalles	%	Yhteensä Inalles	%	Yhteensä Inalles	%	1—2 huoneis- ton talot 1—2 bostäders hus	Rivitalot Radhus	Muut Övriga					
HERRALA	160	100.0	138	100.0	138	100.0	132	95.7	3	2.2	3	2.2	-	-
KIVI-STEN PUU-TRÄ	22	13.8	14	100.0	14	100.0	11	78.6	2	14.3	1	7.1	-	-
	137	85.6	124	100.0	124	100.0	121	97.6	1	0.8	2	1.6	-	-
*KALLIOLA-KUKKILA	444	100.0	423	100.0	423	100.0	416	98.3	1	0.2	6	1.4	-	-
KIVI-STEN PUU-TRÄ	68	15.3	53	100.0	53	100.0	53	100.0	-	-	-	-	-	-
	374	84.2	369	100.0	369	100.0	362	98.1	1	0.3	6	1.6	-	-
*SALPAKANGAS	941	100.0	854	100.0	854	100.0	760	89.0	50	5.9	44	5.2	-	-
KIVI-STEN PUU-TRÄ	298	31.7	252	100.0	252	100.0	172	68.3	36	14.3	44	17.5	-	-
	630	67.0	599	100.0	599	100.0	586	97.8	13	2.2	-	-	-	-
HUNPILA	896	100.0	823	100.0	823	100.0	805	97.8	4	0.5	14	1.7	-	-
KIVI-STEN PUU-TRÄ	56	6.3	37	100.0	37	100.0	27	73.0	-	-	10	27.0	-	-
	830	92.6	782	100.0	782	100.0	774	99.0	4	0.5	4	0.5	-	-
TAAJAMA-AL.-TÄTORTSOMR.	412	100.0	368	100.0	368	100.0	351	95.4	3	0.8	14	3.8	-	-
KIVI-STEN PUU-TRÄ	38	9.2	25	100.0	25	100.0	15	60.0	-	-	10	40.0	-	-
	368	89.3	341	100.0	341	100.0	334	97.9	3	0.9	4	1.2	-	-
AEMANSEUTU - STATIONSSAMHÄLLE	412	100.0	368	100.0	368	100.0	351	95.4	3	0.8	14	3.8	-	-
KIVI-STEN PUU-TRÄ	38	9.2	25	100.0	25	100.0	15	60.0	-	-	10	40.0	-	-
	368	89.3	341	100.0	341	100.0	334	97.9	3	0.9	4	1.2	-	-
JANAKKALA	3322	100.0	3087	100.0	3077	99.7	2836	91.5	80	2.6	161	5.2	10	0.3
KIVI-STEN PUU-TRÄ	440	13.2	333	100.0	327	98.2	200	60.1	35	10.5	92	27.6	6	1.8
	2861	86.1	2744	100.0	2740	99.9	2628	95.8	45	1.6	67	2.4	4	0.1
TAAJAMA-AL.-TÄTORTSOMR.	1718	100.0	1565	100.0	1565	100.0	1345	85.9	67	4.3	153	9.8	-	-
KIVI-STEN PUU-TRÄ	326	19.0	243	100.0	243	100.0	124	51.0	30	12.3	89	36.6	-	-
	1382	80.4	1319	100.0	1319	100.0	1220	92.5	37	2.8	62	4.7	-	-
KIRKONKYLÄ - KYRKBY	101	100.0	87	100.0	87	100.0	86	98.9	-	-	1	1.1	-	-
KIVI-STEN PUU-TRÄ	6	5.9	1	100.0	1	100.0	1	100.0	-	-	-	-	-	-
	94	93.1	86	100.0	86	100.0	85	98.8	-	-	1	1.2	-	-
LEPPÄKOSKI	108	100.0	96	100.0	96	100.0	86	89.6	-	-	10	10.4	-	-
KIVI-STEN PUU-TRÄ	19	17.6	13	100.0	13	100.0	11	84.6	-	-	2	15.4	-	-
	89	82.4	83	100.0	83	100.0	75	90.4	-	-	8	9.6	-	-
TERVAKOSKI	610	100.0	583	100.0	583	100.0	494	84.7	19	3.3	70	12.0	-	-
KIVI-STEN PUU-TRÄ	110	18.0	93	100.0	93	100.0	42	45.2	13	14.0	38	40.9	-	-
	497	81.5	488	100.0	488	100.0	452	92.6	6	1.2	30	6.1	-	-
TURENKI	899	100.0	799	100.0	799	100.0	679	85.0	48	6.0	72	9.0	-	-
KIVI-STEN PUU-TRÄ	191	21.2	136	100.0	136	100.0	70	51.5	17	12.5	49	36.0	-	-
	702	78.1	662	100.0	662	100.0	608	91.8	31	4.7	23	3.5	-	-
JOKICINEN	1599	100.0	1416	100.0	1412	99.7	1359	96.0	29	2.0	24	1.7	4	0.3
KIVI-STEN PUU-TRÄ	149	9.3	76	100.0	74	97.4	54	71.1	4	5.3	16	21.1	2	2.6
	1428	89.3	1331	100.0	1330	99.9	1297	97.4	25	1.9	8	0.6	1	0.1
TAAJAMA-AL.-TÄTORTSOMR.	673	100.0	582	100.0	579	99.5	538	92.4	23	4.0	18	3.1	3	0.5
KIVI-STEN PUU-TRÄ	97	14.4	51	100.0	50	98.0	32	62.7	4	7.8	14	27.5	1	2.0
	569	84.5	527	100.0	526	99.8	503	95.4	19	3.6	4	0.8	1	0.2
KESKUSTA AJAMA - CENTRALTÄTORT	583	100.0	495	100.0	492	99.4	451	91.1	23	4.6	18	3.6	3	0.6
KIVI-STEN PUU-TRÄ	94	16.1	49	100.0	48	98.0	30	61.2	4	8.2	14	28.6	1	2.0
	482	82.7	442	100.0	441	99.8	418	94.6	19	4.3	4	0.9	1	0.2
*MINKIÖ	90	100.0	87	100.0	87	100.0	87	100.0	-	-	-	-	-	-
KIVI-STEN PUU-TRÄ	3	3.3	2	100.0	2	100.0	2	100.0	-	-	-	-	-	-
	87	96.7	85	100.0	85	100.0	85	100.0	-	-	-	-	-	-
JUUPAJOKI	873	100.0	768	100.0	764	99.5	726	94.5	22	2.9	16	2.1	4	0.5
KIVI-STEN PUU-TRÄ	52	6.0	26	100.0	24	92.3	13	50.0	4	15.4	7	26.9	2	7.7
	807	92.4	737	100.0	735	99.7	710	96.3	16	2.2	9	1.2	2	0.3

(Jatk. — Forts. — Cont.)

Alue, rakennusten lukumäärä, rakennusaine Område, antal byggnader, byggnadsmaterial	Muut rakennukset — Övriga byggnader															
	Yhteensä Inalles		Myyvälä- majoitus- ravitsemis- rakenn. Butiks- e.d. byggnader		Hoitoalan rakennukset Vårdbygg- nader		Toimisto- ja hallintorak. Kontors- och förvaltn. byggnader		Kokoontu- misraken- nukset Samlings- lokalbygg- nader		Opetus- rakennukset Undervis- ningsbygg- nader		Teollisuus- rakennukset Industri- byggnader		Muut ra- kennukset Övriga byggnader	
		%		%		%		%		%		%		%		%
FERRALA	22	100.0	1	4.5	-	-	-	-	2	9.1	1	4.5	15	68.2	3	13.6
KIVI-STEN PUU-TRÄ	8	100.0	1	12.5	-	-	-	-	-	-	1	12.5	5	62.5	1	12.5
	13	100.0	-	-	-	-	-	-	2	15.4	-	-	10	76.9	1	7.7
*KALLIOLA-KUKKILA	21	100.0	2	9.5	-	-	-	-	1	4.8	1	4.8	14	66.7	3	14.3
KIVI-STEN PUU-TRÄ	15	100.0	1	6.7	-	-	-	-	-	-	1	6.7	12	80.0	1	6.7
	5	100.0	1	20.0	-	-	-	-	1	20.0	-	-	2	40.0	1	20.0
*SALPAKANGAS	87	100.0	11	12.6	1	1.1	8	9.2	3	3.4	8	9.2	42	48.3	14	16.1
KIVI-STEN PUU-TRÄ	46	100.0	2	4.3	1	2.2	2	4.3	3	6.5	4	8.7	27	58.7	7	15.2
	31	100.0	8	25.8	-	-	5	16.1	-	-	3	9.7	9	29.0	6	19.4
HUMPPILA	73	100.0	12	16.4	2	2.7	6	8.2	3	4.1	5	6.8	18	24.7	27	37.0
KIVI-STEN PUU-TRÄ	19	100.0	3	15.8	2	10.5	-	-	-	-	1	5.3	5	26.3	8	42.1
	48	100.0	9	18.8	-	-	6	12.5	2	4.2	4	8.3	11	22.9	16	33.3
TAAJAMA-AL.-TÄTORTSOMR.	44	100.0	8	18.2	2	4.5	5	11.4	3	6.8	3	6.8	11	25.0	12	27.3
KIVI-STEN PUU-TRÄ	13	100.0	3	23.1	2	15.4	-	-	-	-	-	-	3	23.1	5	38.5
	27	100.0	5	18.5	-	-	5	18.5	2	7.4	3	11.1	7	25.9	5	18.5
ASEMANSEUTU - STATIONSSAMHÄLLE	44	100.0	8	18.2	2	4.5	5	11.4	3	6.8	3	6.8	11	25.0	12	27.3
KIVI-STEN PUU-TRÄ	13	100.0	3	23.1	2	15.4	-	-	-	-	-	-	3	23.1	5	38.5
	27	100.0	5	18.5	-	-	5	18.5	2	7.4	3	11.1	7	25.9	5	18.5
JANAKKALA	235	100.0	41	17.4	12	5.1	16	6.8	21	8.9	18	7.7	61	26.0	46	28.1
KIVI-STEN PUU-TRÄ	107	100.0	15	14.0	6	5.6	6	5.6	6	5.6	12	11.2	38	35.5	24	22.4
	117	100.0	26	22.2	6	5.1	10	8.5	14	12.0	6	5.1	18	15.4	37	31.6
TAAJAMA-AL.-TÄTORTSOMR.	153	100.0	28	18.3	9	5.9	12	7.8	16	10.5	6	3.9	44	28.8	38	24.8
KIVI-STEN PUU-TRÄ	83	100.0	13	15.7	5	6.0	6	7.2	5	6.0	6	7.2	30	36.1	18	21.7
	63	100.0	15	23.8	4	6.3	6	9.5	10	15.9	-	-	11	17.5	17	27.0
KIRKONKYLÄ - KYRKÖY	14	100.0	4	28.6	-	-	-	-	4	28.6	1	7.1	1	7.1	4	28.6
KIVI-STEN PUU-TRÄ	5	100.0	-	-	-	-	-	-	1	20.0	1	20.0	1	20.0	2	40.0
	8	100.0	4	50.0	-	-	-	-	2	25.0	-	-	-	-	2	25.0
LEPPÄKOSKI	12	100.0	2	16.7	-	-	1	8.3	4	33.3	1	8.3	3	25.0	1	8.3
KIVI-STEN PUU-TRÄ	6	100.0	1	16.7	-	-	-	-	1	16.7	1	16.7	2	33.3	1	16.7
	6	100.0	1	16.7	-	-	1	16.7	3	50.0	-	-	1	16.7	-	-
TERVAKOSKI	27	100.0	2	7.4	2	7.4	2	7.4	3	11.1	2	7.4	13	48.1	3	11.1
KIVI-STEN PUU-TRÄ	17	100.0	1	5.9	-	-	-	-	2	11.8	2	11.8	11	64.7	1	5.9
	9	100.0	1	11.1	2	22.2	2	22.2	1	11.1	-	-	2	22.2	1	11.1
TURENKI	100	100.0	20	20.0	7	7.0	9	9.0	5	5.0	2	2.0	27	27.0	30	30.0
KIVI-STEN PUU-TRÄ	55	100.0	11	20.0	5	9.1	6	10.9	1	1.8	2	3.6	16	29.1	14	25.5
	40	100.0	9	22.5	2	5.0	3	7.5	4	10.0	-	-	8	20.0	14	35.0
JOKICINEN	183	100.0	16	8.7	5	2.7	14	7.7	9	4.9	20	10.9	48	26.2	71	38.8
KIVI-STEN PUU-TRÄ	73	100.0	6	8.2	3	4.1	5	6.8	3	4.1	9	12.3	30	41.1	17	23.3
	97	100.0	10	10.3	2	2.1	9	9.3	6	6.2	9	9.3	14	14.4	47	48.5
TAAJAMA-AL.-TÄTORTSOMR.	91	100.0	7	7.7	3	3.3	11	12.1	3	3.3	7	7.7	27	29.7	33	36.3
KIVI-STEN PUU-TRÄ	46	100.0	3	6.5	1	2.2	4	8.7	3	6.5	4	8.7	21	45.7	10	21.7
	42	100.0	4	9.5	2	4.8	7	16.7	-	-	3	7.1	5	11.9	21	50.0
KESKUSTA AJAMA - CENTRALTÄTGR	88	100.0	6	6.8	3	3.4	11	12.5	3	3.4	5	5.7	27	30.7	33	37.5
KIVI-STEN PUU-TRÄ	45	100.0	3	6.7	1	2.2	4	8.9	3	6.7	3	6.7	21	46.7	10	22.2
	40	100.0	3	7.5	2	5.0	7	17.5	-	-	2	5.0	5	12.5	21	52.5
*MINKIÖ	3	100.0	1	33.3	-	-	-	-	-	-	2	66.7	-	-	-	-
KIVI-STEN PUU-TRÄ	1	100.0	-	-	-	-	-	-	-	-	1	100.0	-	-	-	-
	2	100.0	1	50.0	-	-	-	-	-	-	1	50.0	-	-	-	-
JUUPAJOKI	105	100.0	20	19.0	4	3.8	8	7.6	10	9.5	6	5.7	32	30.5	25	23.8
KIVI-STEN PUU-TRÄ	26	100.0	2	7.7	1	3.8	4	15.4	-	-	3	11.5	12	46.2	4	15.4
	70	100.0	17	24.3	3	4.3	4	5.7	9	12.9	3	4.3	14	20.0	20	28.6

(Jatk. — Forts. — Cont.)

Alue, rakennusten lukumäärä rakennusaine Område, antal byggnader, byggnadsmaterial	Kaikki rakennukset Alla byggnader		Asuinrakennukset — Bostadsbyggnader											
	Yhteensä Inalles	%	Yhteensä Inalles		Yhteensä Inalles		Yhteensä Inalles		Yhteensä Inalles		Yhteensä Inalles		Yhteensä Inalles	
			%	%	%	%	%	%	%	%	%	%	%	%
			Varsinaiset asuinrakennukset				Egentliga bostadsbyggnader				Asuntola- rakennukset Internat- byggnader			
					1—2 huoneis- ton talot 1—2 bostäders hus		Rivitalot Radhus		Muut Övriga					
TAAJAMA-AL.-TÄTORTSOMR.	391	100.0	333	100.0	333	100.0	301	90.4	19	5.7	13	3.9	-	-
KIVI-STEN PUU-TRÄ	27 352	6.9 90.0	15 314	100.0 100.0	15 314	100.0 100.0	6 293	40.0 93.3	2 15	13.3 4.8	7 6	46.7 1.9	-	-
KORKEAKOSKI	298	100.0	247	100.0	247	100.0	219	88.7	19	7.7	9	3.6	-	-
KIVI-STEN PUU-TRÄ	20 268	6.7 89.9	10 234	100.0 100.0	10 234	100.0 100.0	5 213	50.0 91.0	2 15	20.0 6.4	3 6	30.0 2.6	-	-
LYLY	93	100.0	86	100.0	86	100.0	82	95.3	-	-	4	4.7	-	-
KIVI-STEN PUU-TRÄ	7 84	7.5 90.3	5 80	100.0 100.0	5 80	100.0 100.0	1 80	20.0 100.0	-	-	4	80.0	-	-
KÄLVCLA	1140	100.0	1068	100.0	1066	99.8	1029	96.3	16	1.5	21	2.0	2	0.2
KIVI-STEN PUU-TRÄ	76 1057	6.7 92.7	54 1013	100.0 100.0	54 1011	100.0 99.8	38 990	70.4 97.7	6 10	11.1 1.0	10 11	18.5 1.1	2	0.2
TAAJAMA-AL.-TÄTORTSOMR.	593	100.0	547	100.0	545	99.6	512	93.6	15	2.7	18	3.3	2	0.4
KIVI-STEN PUU-TRÄ	55 533	9.3 89.9	38 509	100.0 100.0	38 507	100.0 99.6	23 489	60.5 96.1	5 10	13.2 2.0	10 8	26.3 1.6	-	2 0.4
*IITTALA	593	100.0	547	100.0	545	99.6	512	93.6	15	2.7	18	3.3	2	0.4
KIVI-STEN PUU-TRÄ	55 533	9.3 89.9	38 509	100.0 100.0	38 507	100.0 99.6	23 489	60.5 96.1	5 10	13.2 2.0	10 8	26.3 1.6	-	2 0.4
KANGASALA	4109	100.0	3825	100.0	3822	99.9	3584	93.7	107	2.8	131	3.4	3	0.1
KIVI-STEN PUU-TRÄ	800 3262	19.5 79.4	677 3121	100.0 100.0	675 3120	99.7 100.0	514 3049	75.9 97.7	58 47	8.6 1.5	103 24	15.2 0.8	2 1	0.3 -
TAAJAMA-AL.-TÄTORTSOMR.	2752	100.0	2572	100.0	2571	100.0	2352	91.4	103	4.0	116	4.5	1	-
KIVI-STEN PUU-TRÄ	682 2037	24.8 74.0	585 1966	100.0 100.0	584 1966	99.8 100.0	432 1905	73.8 96.9	56 45	5.6 2.3	96 16	16.4 0.8	1	0.2
*KESKUSTAAJAMA (TRE) - CENTRALTÄTORT (TFORS)	879	100.0	822	100.0	822	100.0	754	91.7	28	3.4	40	4.9	-	-
KIVI-STEN PUU-TRÄ	283 583	32.2 66.3	249 563	100.0 100.0	249 563	100.0 100.0	200 548	80.3 97.3	15 11	6.0 2.0	34 4	13.7 0.7	-	-
KIRKONKYLÄ - KYRKBY	1053	100.0	965	100.0	965	100.0	838	86.8	62	6.4	65	6.7	-	-
KIVI-STEN PUU-TRÄ	329 713	31.2 67.7	280 682	100.0 100.0	280 682	100.0 100.0	188 648	67.1 95.0	36 26	12.9 3.8	56 8	20.0 1.2	-	-
ASEMANSEUTU - STATIONSSAMHÄLLE	143	100.0	137	100.0	137	100.0	137	100.0	-	-	-	-	-	-
KIVI-STEN PUU-TRÄ	10 132	7.0 92.3	9 127	100.0 100.0	9 127	100.0 100.0	9 127	100.0 100.0	-	-	-	-	-	-
HUUTIJÄRVI	131	100.0	121	100.0	121	100.0	107	88.4	13	10.7	1	0.8	-	-
KIVI-STEN PUU-TRÄ	22 107	16.8 81.7	19 101	100.0 100.0	19 101	100.0 100.0	13 93	68.4 92.1	5 8	26.3 7.9	1	5.3	-	-
RUUTANA	359	100.0	351	100.0	351	100.0	349	99.4	-	-	2	0.6	-	-
KIVI-STEN PUU-TRÄ	16 341	4.5 95.0	13 336	100.0 100.0	13 336	100.0 100.0	12 335	92.3 99.7	-	-	1 1	7.7 0.3	-	-
SUINULA	145	100.0	140	100.0	140	100.0	136	97.1	-	-	4	2.9	-	-
KIVI-STEN PUU-TRÄ	4 140	2.8 96.6	3 136	100.0 100.0	3 136	100.0 100.0	3 133	100.0 97.8	-	-	3	2.2	-	-
*CLKAHINEN	1	100.0	1	100.0	1	100.0	1	100.0	-	-	-	-	-	-
KIVI-STEN PUU-TRÄ	- 1	- 100.0	- 1	- 100.0	- 1	- 100.0	- 1	- 100.0	-	-	-	-	-	-
RIKU	41	100.0	35	100.0	34	97.1	30	85.7	-	-	4	11.4	1	2.9
KIVI-STEN PUU-TRÄ	18 20	43.9 48.8	12 20	100.0 100.0	11 20	91.7 100.0	7 20	58.3 100.0	-	-	4	33.3	1	8.3
KESKI HL	787	100.0	719	100.0	719	100.0	702	97.6	13	1.8	4	0.6	-	-
KIVI-STEN PUU-TRÄ	55 712	7.0 90.5	41 674	100.0 100.0	41 674	100.0 100.0	32 666	78.0 98.8	5 8	12.2 1.2	4	9.8	-	-

(Jatk. — Forts. — Cont.)

Alue, rakennusten lukumäärä, rakennusaine Område, antal byggnader, byggnadsmaterial	Muut rakennukset—Övriga byggnader															
	Yhteensä Inalles		Myymälä-, majoitus-, ravitsemis- rakenn. Butiks- e.d. byggnader		Hoitoalan rakennukset Vårdbygg- nader		Toimisto- ja hallintorak. Kontors- och förvalt. byggnader		Kokoontu- misraken- nukset Samlings- lokalbygg- nader		Opetus- rakennukset Undervis- ningsbygg- nader		Teollisuus- rakennukset Industri- byggnader		Muut ra- kennukset Övriga byggnader	
		%		%		%		%		%		%		%		%
TAAJAMA-AL.-TÄTORTSOMR.	58	100.0	10	17.2	4	6.9	4	6.9	5	8.6	2	3.4	22	37.9	11	19.0
KIVI-STEN	12	100.0	1	8.3	1	8.3	1	8.3	-	-	2	16.7	7	58.3	-	-
PUU-TRÄ	38	100.0	8	21.1	3	7.9	3	7.9	4	10.5	-	-	9	23.7	11	28.9
KORKEAKOSKI	51	100.0	8	15.7	4	7.8	3	5.9	4	7.8	1	2.0	22	43.1	9	17.6
KIVI-STEN	10	100.0	1	10.0	1	10.0	-	-	-	-	1	10.0	7	70.0	-	-
PUU-TRÄ	34	100.0	7	20.6	3	8.8	3	8.8	3	8.8	-	-	9	26.5	9	26.5
LYLY	7	100.0	2	28.6	-	-	1	14.3	1	14.3	1	14.3	-	-	2	28.6
KIVI-STEN	2	100.0	-	-	-	-	1	50.0	-	-	1	50.0	-	-	-	-
PUU-TRÄ	4	100.0	1	25.0	-	-	-	-	1	25.0	-	-	-	-	2	50.0
KALVOLA	72	100.0	8	11.1	5	6.9	3	4.2	11	15.3	9	12.5	16	22.2	20	27.8
KIVI-STEN	22	100.0	2	9.1	1	4.5	3	13.6	1	4.5	3	13.6	8	36.4	4	18.2
PUU-TRÄ	44	100.0	5	11.4	4	9.1	-	-	9	20.5	6	13.6	8	18.2	12	27.3
TAAJAMA-AL.-TÄTORTSOMR.	46	100.0	7	15.2	5	10.9	3	6.5	7	15.2	4	8.7	7	15.2	13	28.3
KIVI-STEN	17	100.0	2	11.8	1	5.9	3	17.6	1	5.9	2	11.8	6	35.3	2	11.8
PUU-TRÄ	24	100.0	4	16.7	4	16.7	-	-	5	20.8	2	8.3	1	4.2	8	33.3
*IITTALA	46	100.0	7	15.2	5	10.9	3	6.5	7	15.2	4	8.7	7	15.2	13	28.3
KIVI-STEN	17	100.0	2	11.8	1	5.9	3	17.6	1	5.9	2	11.8	6	35.3	2	11.8
PUU-TRÄ	24	100.0	4	16.7	4	16.7	-	-	5	20.8	2	8.3	1	4.2	8	33.3
KANGASALA	284	100.0	75	26.4	11	3.9	19	6.7	19	6.7	22	7.7	88	31.0	50	17.6
KIVI-STEN	123	100.0	15	12.2	9	7.3	10	8.1	6	4.9	14	11.4	54	43.9	15	12.2
PUU-TRÄ	141	100.0	59	41.8	2	1.4	7	5.0	12	8.5	8	5.7	26	18.4	27	19.1
TAAJAMA-AL.-TÄTORTSOMR.	180	100.0	33	18.3	10	5.6	14	7.8	12	6.7	16	8.9	65	36.1	30	16.7
KIVI-STEN	97	100.0	12	12.4	8	8.2	8	8.2	6	6.2	12	12.4	39	40.2	12	12.4
PUU-TRÄ	71	100.0	20	28.2	2	2.8	5	7.0	5	7.0	4	5.6	21	29.6	14	19.7
*KESKISTAAJAMA (TRE) - CENTRALTÄTORT (TFORS)	57	100.0	8	14.0	1	1.8	4	7.0	2	3.5	4	7.0	28	49.1	10	17.5
KIVI-STEN	34	100.0	3	8.8	-	-	1	2.9	2	5.9	3	8.8	20	58.8	5	14.7
PUU-TRÄ	20	100.0	5	25.0	1	5.0	2	10.0	-	-	1	5.0	7	35.0	4	20.0
KIRKKOKYLÄ - KYRKBY	88	100.0	17	19.3	4	4.5	9	10.2	5	5.7	7	8.0	29	33.0	17	19.3
KIVI-STEN	49	100.0	8	16.3	3	6.1	7	14.3	2	4.1	5	10.2	17	34.7	7	14.3
PUU-TRÄ	31	100.0	8	25.8	1	3.2	2	6.5	2	6.5	2	6.5	8	25.8	8	25.8
ASEMANSEUTU - STATIONSSAMHÄLLE	6	100.0	1	16.7	-	-	-	-	2	33.3	-	-	3	50.0	-	-
KIVI-STEN	1	100.0	-	-	-	-	-	-	-	-	-	-	1	100.0	-	-
PUU-TRÄ	5	100.0	1	20.0	-	-	-	-	2	40.0	-	-	2	40.0	-	-
HUUTIJÄRVI	10	100.0	2	20.0	-	-	-	-	1	10.0	3	30.0	1	10.0	3	30.0
KIVI-STEN	3	100.0	-	-	-	-	-	-	1	33.3	2	66.7	-	-	-	-
PUU-TRÄ	6	100.0	2	33.3	-	-	-	-	-	-	1	16.7	1	16.7	2	33.3
RUUTANA	8	100.0	3	37.5	-	-	1	12.5	1	12.5	1	12.5	2	25.0	-	-
KIVI-STEN	3	100.0	-	-	-	-	-	-	1	33.3	1	33.3	1	33.3	-	-
PUU-TRÄ	5	100.0	3	60.0	-	-	1	20.0	-	-	-	-	1	20.0	-	-
SUINULA	5	100.0	1	20.0	-	-	-	-	1	20.0	1	20.0	2	40.0	-	-
KIVI-STEN	1	100.0	-	-	-	-	-	-	-	-	1	100.0	-	-	-	-
PUU-TRÄ	4	100.0	1	25.0	-	-	-	-	1	25.0	-	-	2	50.0	-	-
*CLKAHINEN	-	-	-	-	-	-	-	-	-	-	-	-	-	-	-	-
KIVI-STEN	-	-	-	-	-	-	-	-	-	-	-	-	-	-	-	-
PUU-TRÄ	-	-	-	-	-	-	-	-	-	-	-	-	-	-	-	-
RIKU	6	100.0	1	16.7	5	83.3	-	-	-	-	-	-	-	-	-	-
KIVI-STEN	6	100.0	1	16.7	5	83.3	-	-	-	-	-	-	-	-	-	-
PUU-TRÄ	-	-	-	-	-	-	-	-	-	-	-	-	-	-	-	-
KOSKI HL	68	100.0	9	13.2	2	2.9	5	7.4	4	5.9	7	10.3	16	23.5	25	36.8
KIVI-STEN	14	100.0	1	7.1	1	7.1	2	14.3	2	14.3	2	14.3	3	21.4	3	21.4
PUU-TRÄ	38	100.0	8	21.1	1	2.6	3	7.9	2	5.3	5	13.2	11	28.9	8	21.1

(Jatk. — Forts. — Cont.)

Alue, rakennusten lukumäärä rakennusaine Område, antal byggnader, byggnadsmaterial	Kaikki rakennukset Alla byggnader		Asuinrakennukset — Bostadsbyggnader											
			Varsinaiset asuinrakennukset				Egentliga bostadsbyggnader				Asuntola- rakennukset Internat- byggnader			
	Yhteensä Inalles	%	Yhteensä Inalles	%	Yhteensä Inalles	%	1—2 huoneis- ton talot 1—2 bostäders hus	Rivitalot Radhus	Muut Övriga				%	
TAAJAMA-AL.-TÄTORTSOMR.	242	100.0	204	100.0	204	100.0	190	93.1	10	4.9	4	2.0	-	-
KIVI-STEN PUU-TRÄ	36 200	14.9 82.6	24 180	100.0	24 180	100.0	15 175	62.5 97.2	5 5	20.8 2.8	4 -	16.7 -	-	-
KIRKONKYLÄ - KYRKBY	242	100.0	204	100.0	204	100.0	190	93.1	10	4.9	4	2.0	-	-
KIVI-STEN PUU-TRÄ	36 200	14.9 82.6	24 180	100.0	24 180	100.0	15 175	62.5 97.2	5 5	20.8 2.8	4 -	16.7 -	-	-
KUHMALAHTI	471	100.0	427	100.0	427	100.0	424	99.3	2	0.5	1	0.2	-	-
KIVI-STEN PUU-TRÄ	21 447	4.5 94.9	11 415	100.0	11 415	100.0	9 414	81.8 99.8	2 -	18.2 -	- 1	- 0.2	-	-
KUCREVESI	970	100.0	872	100.0	870	99.8	804	92.2	51	5.8	15	1.7	2	0.2
KIVI-STEN PUU-TRÄ	90 853	9.3 87.9	71 795	100.0	71 793	100.0	38 760	53.5 95.6	21 30	29.6 3.8	12 3	16.9 0.4	-	2
TAAJAMA-AL.-TÄTORTSOMR.	296	100.0	259	100.0	258	99.6	218	84.2	25	9.7	15	5.8	1	0.4
KIVI-STEN PUU-TRÄ	49 235	16.6 79.4	37 220	100.0	37 219	100.0	15 201	40.5 91.4	10 15	27.0 6.8	12 3	32.4 1.4	-	1
HALLI	296	100.0	259	100.0	258	99.6	218	84.2	25	9.7	15	5.8	1	0.4
KIVI-STEN PUU-TRÄ	49 235	16.6 79.4	37 220	100.0	37 219	100.0	15 201	40.5 91.4	10 15	27.0 6.8	12 3	32.4 1.4	-	1
KURU	1147	100.0	1033	100.0	1030	99.7	598	96.6	16	1.5	16	1.5	3	0.3
KIVI-STEN PUU-TRÄ	64 1056	5.6 92.1	46 970	100.0	44 969	95.7 99.9	33 955	71.7 98.5	3 9	6.5 0.9	8 5	17.4 0.5	2	4.3
TAAJAMA-AL.-TÄTORTSOMR.	245	100.0	209	100.0	209	100.0	187	89.5	10	4.8	12	5.7	-	-
KIVI-STEN PUU-TRÄ	29 195	11.8 79.6	23 174	100.0	23 174	100.0	15 167	65.2 96.0	1 5	4.3 2.9	7 2	30.4 1.1	-	-
KIRKONKYLÄ - KYRKBY	245	100.0	209	100.0	209	100.0	187	89.5	10	4.8	12	5.7	-	-
KIVI-STEN PUU-TRÄ	29 195	11.8 79.6	23 174	100.0	23 174	100.0	15 167	65.2 96.0	1 5	4.3 2.9	7 2	30.4 1.1	-	-
KYLMÄKOSKI	854	100.0	787	100.0	777	98.7	746	94.8	27	3.4	4	0.5	10	1.3
KIVI-STEN PUU-TRÄ	53 791	6.2 92.6	40 746	100.0	37 739	92.5 99.1	30 715	75.0 95.8	6 21	15.0 2.8	1 3	2.5 0.4	3 7	7.5 0.9
TAAJAMA-AL.-TÄTORTSOMR.	194	100.0	160	100.0	160	100.0	137	85.6	22	13.8	1	0.6	-	-
KIVI-STEN PUU-TRÄ	18 167	9.3 86.1	9 151	100.0	9 151	100.0	4 133	44.4 88.1	5 17	55.6 11.3	- 1	- 0.7	-	-
*KESKUSTA AJAMA (TOI JALAJ)- CENTRALTÄTORT	8	100.0	7	100.0	7	100.0	7	100.0	-	-	-	-	-	-
KIVI-STEN PUU-TRÄ	1 7	12.5 87.5	- 7	- 100.0	- 7	- 100.0	- 7	- 100.0	- -	- -	- -	- -	- -	- -
ASEMANSEUTU- STATIONSSAMHÄLLE	106	100.0	85	100.0	85	100.0	83	97.6	1	1.2	1	1.2	-	-
KIVI-STEN PUU-TRÄ	2 96	1.9 90.6	- 85	- 100.0	- 85	- 100.0	- 83	- 97.6	- 1	- 1.2	- 1	- 1.2	-	-
KIRKONSEUTU - KYRKSAMHÄLLE	80	100.0	68	100.0	68	100.0	47	69.1	21	30.9	-	-	-	-
KIVI-STEN PUU-TRÄ	15 64	18.8 80.0	9 59	100.0	9 59	100.0	4 43	44.4 72.9	5 16	55.6 27.1	- -	- -	-	-
KÄRKÖLÄ	1490	100.0	1383	100.0	1381	99.9	1325	95.8	36	2.6	20	1.4	2	0.1
KIVI-STEN PUU-TRÄ	142 1330	9.5 89.3	100 1275	100.0	100 1273	100.0	76 1243	76.0 97.5	20 15	20.0 1.2	4 15	4.0 1.2	-	2
TAAJAMA-AL.-TÄTORTSOMR.	662	100.0	599	100.0	598	99.8	547	91.3	33	5.5	18	3.0	1	0.2
KIVI-STEN PUU-TRÄ	103 550	15.6 83.1	75 520	100.0	75 519	100.0	53 492	70.7 94.6	18 14	24.0 2.7	4 13	5.3 2.5	-	1
JÄRVELÄ	491	100.0	446	100.0	445	99.8	400	89.7	33	7.4	12	2.7	1	0.2
KIVI-STEN PUU-TRÄ	79 406	16.1 82.7	59 383	100.0	59 382	100.0	37 361	62.7 94.3	18 14	30.5 3.7	4 7	6.8 1.8	-	1

(Jatk. — Forts. — Cont.)

Alue, rakennusten lukumäärä, rakennusaine Område, antal byggnader, byggnadsmaterial	Muut rakennukset — Övriga byggnader															
	Yhteensä Inalles		Myymäla- majoitus- ravitsemis- rakenn. Butiks- e.d. byggnader		Hoitoalan rakennukset Vårdbygg- nader		Toimisto- ja hallintorak. Kontors- och förvaltn. byggnader		Kokoontu- misraken- nukset Samlings- lokalbygg- nader		Opetus- rakennukset Undervis- ningsbygg- nader		Teollisuus- rakennukset Industri- byggnader		Muut ra- kennukset Övriga byggnader	
		%		%		%		%		%		%		%		%
TAAJAMA-AL.-TÄTORTSOMR.	38	100.0	3	7.9	1	2.6	5	13.2	4	10.5	2	5.3	14	36.8	9	23.7
KIVI-STEN	12	100.0	1	8.3	1	8.3	2	16.7	2	16.7	1	8.3	3	25.0	2	16.7
PUU-TRÄ	20	100.0	2	10.0	-	-	3	15.0	2	10.0	1	5.0	9	45.0	3	15.0
KIRKONKYLÄ - KYRKBY	38	100.0	3	7.9	1	2.6	5	13.2	4	10.5	2	5.3	14	36.8	9	23.7
KIVI-STEN	12	100.0	1	8.3	1	8.3	2	16.7	2	16.7	1	8.3	3	25.0	2	16.7
PUU-TRÄ	20	100.0	2	10.0	-	-	3	15.0	2	10.0	1	5.0	9	45.0	3	15.0
KUHMALAHTI	44	100.0	11	25.0	2	4.5	4	9.1	9	20.5	1	2.3	5	11.4	12	27.3
KIVI-STEN	10	100.0	2	20.0	1	10.0	1	10.0	-	-	1	10.0	3	30.0	2	20.0
PUU-TRÄ	32	100.0	9	28.1	-	-	3	9.4	9	28.1	-	-	2	6.3	9	28.1
KUCREVESI	98	100.0	13	13.3	3	3.1	7	7.1	20	20.4	11	11.2	21	21.4	23	23.5
KIVI-STEN	19	100.0	2	10.5	1	5.3	1	5.3	1	5.3	2	10.5	9	47.4	3	15.8
PUU-TRÄ	58	100.0	10	17.2	2	3.4	6	10.3	18	31.0	8	13.8	10	17.2	4	6.9
TAAJAMA-AL.-TÄTORTSOMR.	37	100.0	9	24.3	-	-	3	8.1	1	2.7	3	8.1	12	32.4	9	24.3
KIVI-STEN	12	100.0	2	16.7	-	-	1	8.3	-	-	2	16.7	6	50.0	1	8.3
PUU-TRÄ	15	100.0	6	40.0	-	-	2	13.3	-	-	-	-	4	26.7	3	20.0
HALLI	37	100.0	9	24.3	-	-	3	8.1	1	2.7	3	8.1	12	32.4	9	24.3
KIVI-STEN	12	100.0	2	16.7	-	-	1	8.3	-	-	2	16.7	6	50.0	1	8.3
PUU-TRÄ	15	100.0	6	40.0	-	-	2	13.3	-	-	-	-	4	26.7	3	20.0
KURU	114	100.0	37	32.5	5	4.4	5	4.4	13	11.4	11	9.6	19	16.7	24	21.1
KIVI-STEN	18	100.0	3	16.7	3	16.7	2	11.1	-	-	4	22.2	3	16.7	3	16.7
PUU-TRÄ	86	100.0	34	39.5	-	-	2	2.3	12	14.0	7	8.1	15	17.4	16	18.6
TAAJAMA-AL.-TÄTORTSOMR.	36	100.0	8	22.2	2	5.6	3	8.3	6	16.7	2	5.6	2	5.6	13	36.1
KIVI-STEN	6	100.0	2	33.3	-	-	2	33.3	-	-	1	16.7	-	-	1	16.7
PUU-TRÄ	21	100.0	6	28.6	-	-	-	-	5	23.8	1	4.8	2	9.5	7	33.3
KIRKONKYLÄ - KYRKBY	36	100.0	8	22.2	2	5.6	3	8.3	6	16.7	2	5.6	2	5.6	13	36.1
KIVI-STEN	6	100.0	2	33.3	-	-	2	33.3	-	-	1	16.7	-	-	1	16.7
PUU-TRÄ	21	100.0	6	28.6	-	-	-	-	5	23.8	1	4.8	2	9.5	7	33.3
KYLMÄKOSKI	67	100.0	5	7.5	4	6.0	5	7.5	9	13.4	6	9.0	15	22.4	23	34.3
KIVI-STEN	13	100.0	-	-	1	7.7	2	15.4	1	7.7	2	15.4	5	38.5	2	15.4
PUU-TRÄ	45	100.0	5	11.1	3	6.7	2	4.4	8	17.8	4	8.9	7	15.6	16	35.6
TAAJAMA-AL.-TÄTORTSOMR.	34	100.0	2	5.9	3	8.8	5	14.7	2	5.9	3	8.8	8	23.5	11	32.4
KIVI-STEN	9	100.0	-	-	1	11.1	2	22.2	-	-	2	22.2	3	33.3	1	11.1
PUU-TRÄ	16	100.0	2	12.5	2	12.5	2	12.5	2	12.5	1	6.3	2	12.5	5	31.3
*KESKUSTA AJAMA (TOIJALA)- CENTRALTÄTORT	1	100.0	-	-	-	-	-	-	-	-	-	-	1	100.0	-	-
KIVI-STEN	1	100.0	-	-	-	-	-	-	-	-	-	-	1	100.0	-	-
PUU-TRÄ	-	-	-	-	-	-	-	-	-	-	-	-	-	-	-	-
ASEMANSEUTU- STATIONSSAMHÄLLE	21	100.0	2	9.5	-	-	1	4.8	1	4.8	2	9.5	6	28.6	9	42.9
KIVI-STEN	2	100.0	-	-	-	-	-	-	-	-	1	50.0	1	50.0	-	-
PUU-TRÄ	11	100.0	2	18.2	-	-	1	9.1	1	9.1	1	9.1	2	18.2	4	36.4
KIRKONSEUTU - KYRKSAMHÄLLE	12	100.0	-	-	3	25.0	4	33.3	1	8.3	1	8.3	1	8.3	2	16.7
KIVI-STEN	6	100.0	-	-	1	16.7	2	33.3	-	-	1	16.7	1	16.7	1	16.7
PUU-TRÄ	5	100.0	-	-	2	40.0	1	20.0	1	20.0	-	-	-	-	1	20.0
KÄRKYLÄ	107	100.0	19	17.8	3	2.8	13	12.1	14	13.1	9	8.4	25	23.4	24	22.4
KIVI-STEN	42	100.0	5	11.9	2	4.8	4	9.5	5	11.9	2	4.8	16	38.1	8	19.0
PUU-TRÄ	55	100.0	13	23.6	1	1.8	7	12.7	9	16.4	7	12.7	6	10.9	12	21.8
TAAJAMA-AL.-TÄTORTSOMR.	63	100.0	12	19.0	2	3.2	9	14.3	8	12.7	6	9.5	16	25.4	10	15.9
KIVI-STEN	28	100.0	4	14.3	1	3.6	2	7.1	4	14.3	2	7.1	11	39.3	4	14.3
PUU-TRÄ	30	100.0	8	26.7	1	3.3	5	16.7	4	13.3	4	13.3	3	10.0	5	16.7
JÄRVELÄ	45	100.0	10	22.2	1	2.2	7	15.6	6	13.3	4	8.9	9	20.0	8	17.8
KIVI-STEN	20	100.0	3	15.0	1	5.0	2	10.0	3	15.0	2	10.0	6	30.0	3	15.0
PUU-TRÄ	23	100.0	7	30.4	-	-	5	21.7	3	13.0	2	8.7	1	4.3	5	21.7

(Jatk. — Forts. — Cont.)

Alue, rakennusten lukumäärä rakennusaine Område, antal byggnader, byggnadsmaterial	Kaikki raken- nukset Alla bygg- nader		Asuinrakennukset — Bostadsbyggnader											
	Yhteensä Inalles	%	Varsinaiset asuinrakennukset				Egentliga bostadsbyggnader							
			Yhteensä Inalles	%	Yhteensä Inalles	%	1—2 huoneis- ton talot 1—2 bostäders hus	Rivitalot Radhus	Muut Övriga	Asuntola- rakennukset Internat- byggnader				
LAPPILA	171	100.0	153	100.0	153	100.0	147	96.1	-	-	6	3.9	-	-
KIVI-STEN PUU-TRÄ	24 144	14.0 84.2	16 137	100.0 100.0	16 137	100.0 100.0	16 131	100.0 95.6	-	-	-	-	-	-
LAMMI	1752	100.0	1622	100.0	1617	99.7	1550	95.6	26	1.6	41	2.5	5	0.3
KIVI-STEN PUU-TRÄ	174 1567	9.9 89.4	124 1494	100.0 100.0	122 1491	98.4 99.8	81 1465	65.3 98.1	14 12	11.3 0.8	27 14	21.8 0.9	2 3	1.6 0.2
TAAJAMA-AL.—TÄTORTSOMR.	475	100.0	426	100.0	426	100.0	371	87.1	23	5.4	32	7.5	-	-
KIVI-STEN PUU-TRÄ	100 372	21.1 78.3	75 349	100.0 100.0	75 349	100.0 100.0	35 330	52.0 94.6	13 10	17.3 2.9	23 9	30.7 2.6	-	-
KIRKONKYLÄ — KYRKBY	475	100.0	426	100.0	426	100.0	371	87.1	23	5.4	32	7.5	-	-
KIVI-STEN PUU-TRÄ	100 372	21.1 78.3	75 349	100.0 100.0	75 349	100.0 100.0	39 330	52.0 94.6	13 10	17.3 2.5	23 9	30.7 2.6	-	-
LEMPÄÄLÄ	3269	100.0	3040	100.0	3039	100.0	2914	95.9	43	1.4	82	2.7	1	-
KIVI-STEN PUU-TRÄ	358 2871	11.0 87.8	291 2741	100.0 100.0	291 2740	100.0 100.0	240 2666	82.5 97.3	17 26	5.8 0.9	34 48	11.7 1.8	-	-
TAAJAMA-AL.—TÄTORTSOMR.	2482	100.0	2296	100.0	2296	100.0	2180	94.9	39	1.7	77	3.4	-	-
KIVI-STEN PUU-TRÄ	307 2145	12.4 86.4	251 2035	100.0 100.0	251 2039	100.0 100.0	204 1970	81.3 96.6	15 24	6.0 1.2	32 45	12.7 2.2	-	-
KIRKONKYLÄ — KYRKBY	1421	100.0	1289	100.0	1289	100.0	1216	94.3	26	2.0	47	3.6	-	-
KIVI-STEN PUU-TRÄ	187 1214	13.2 85.4	145 1142	100.0 100.0	145 1142	100.0 100.0	114 1100	78.6 96.3	11 15	7.6 1.3	20 27	13.8 2.4	-	-
KULJU	558	100.0	540	100.0	540	100.0	533	98.7	-	-	7	1.3	-	-
KIVI-STEN PUU-TRÄ	27 528	4.8 94.6	23 516	100.0 100.0	23 516	100.0 100.0	23 509	100.0 98.6	-	-	7	1.4	-	-
*SÄÄKSJÄRVI	503	100.0	467	100.0	467	100.0	431	92.3	13	2.8	23	4.9	-	-
KIVI-STEN PUU-TRÄ	93 403	18.5 80.1	83 381	100.0 100.0	83 381	100.0 100.0	67 361	80.7 94.8	4 9	4.8 2.4	12 11	14.5 2.9	-	-
LEPPI	2081	100.0	1901	100.0	1898	99.8	1860	97.8	14	0.7	24	1.3	3	0.2
KIVI-STEN PUU-TRÄ	182 1869	8.7 89.8	135 1757	100.0 100.0	133 1756	98.5 99.9	113 1739	83.7 99.0	4 10	3.0 0.6	16 7	11.9 0.4	2 1	1.5 0.1
TAAJAMA-AL.—TÄTORTSOMR.	535	100.0	463	100.0	460	99.4	429	92.7	10	2.2	21	4.5	3	0.6
KIVI-STEN PUU-TRÄ	102 422	19.1 78.9	71 388	100.0 100.0	69 387	97.2 99.7	50 376	70.4 96.9	4 6	5.6 1.5	15 5	21.1 1.3	2 1	2.8 0.3
*KERNAALA	5	100.0	5	100.0	5	100.0	5	100.0	-	-	-	-	-	-
KIVI-STEN PUU-TRÄ	- 5	- 100.0	- 5	100.0	- 5	100.0	- 5	100.0	-	-	-	-	-	-
KIRKONKYLÄ — KYRKBY	223	100.0	190	100.0	188	98.9	168	88.4	7	3.7	13	6.8	2	1.1
KIVI-STEN PUU-TRÄ	44 176	19.7 78.9	30 159	100.0 100.0	28 159	93.3 100.0	14 154	46.7 96.9	4 3	13.3 1.9	10 2	33.3 1.3	2 -	6.7 -
LAUNENEN	162	100.0	146	100.0	146	100.0	143	97.9	2	1.4	1	0.7	-	-
KIVI-STEN PUU-TRÄ	36 124	22.2 76.5	28 116	100.0 100.0	28 116	100.0 100.0	27 114	96.4 98.3	- 2	- 1.7	1 -	3.6 -	-	-
LÄYLIÄINEN	145	100.0	122	100.0	121	99.2	113	92.6	1	0.8	7	5.7	1	0.8
KIVI-STEN PUU-TRÄ	22 117	15.2 80.7	13 108	100.0 100.0	13 107	100.0 99.1	5 103	69.2 95.4	- 1	- 0.9	4 3	30.8 2.8	-	-
LUCPICINEN	1039	100.0	918	100.0	912	99.3	887	96.6	16	1.7	9	1.0	6	0.7
KIVI-STEN PUU-TRÄ	55 977	5.3 94.0	30 886	100.0 100.0	29 881	96.7 99.4	23 862	76.7 97.3	3 13	10.0 1.5	3 6	10.0 0.7	1 5	3.3 0.6
TAAJAMA-AL.—TÄTORTSOMR.	307	100.0	255	100.0	252	98.8	233	91.4	11	4.3	8	3.1	3	1.2
KIVI-STEN PUU-TRÄ	34 269	11.1 87.6	17 237	100.0 100.0	17 234	100.0 98.7	12 220	70.6 92.8	3 8	17.6 3.4	2 6	11.8 2.5	-	-

(Jatk. — Forts. — Cont.)

Alue, rakennusten lukumäärä, rakennusaine Område, antal byggnader, byggnadsmaterial	Muut rakennukset — Övriga byggnader																
	Yhteensä Inalles		Myymäla- majoitus- ravitsemis- rakenn. Butiks- e.d. byggnader		Hoitoalan rakennukset Vårdbygg- nader		Toimisto- ja hallintorak. Kontors- och förvaltn. byggnader		Kokoontu- misraken- nukset Samlings- lokalbygg- nader		Opetus- rakennukset Undervis- ningsbygg- nader		Teollisuus- rakennukset Industri- byggnader		Muut ra- kennukset Övriga byggnader		
		%		%		%		%		%		%		%		%	
LAPPILA	18	100.0	2	11.1	1	5.6	2	11.1	2	11.1	2	11.1	7	38.9	2	11.1	
KIVI-STEN PUU-TRÄ	8 7	100.0 100.0	1 1	12.5 14.3	- -	- -	- -	- -	1 1	12.5 14.3	- -	- -	5 2	62.5 28.6	1 -	12.5 -	
LAMMI	130	100.0	27	20.8	8	6.2	11	8.5	9	6.9	20	15.4	24	18.5	31	23.8	
KIVI-STEN PUU-TRÄ	50 73	100.0 100.0	6 21	12.0 28.8	7 1	14.0 1.4	7 4	14.0 5.5	1 7	2.0 9.6	12 6	24.0 8.2	12 12	24.0 16.4	5 22	10.0 30.1	
TAAJAMA-AL.-TÄTORTSOMR.	49	100.0	11	22.4	3	6.1	6	12.2	4	8.2	4	8.2	12	24.5	9	18.4	
KIVI-STEN PUU-TRÄ	25 23	100.0 100.0	5 6	20.0 26.1	2 1	8.0 4.3	5 1	20.0 4.3	1 3	4.0 13.0	3 1	12.0 4.3	6 6	24.0 26.1	3 5	12.0 21.7	
KIRKONKYLÄ - KYRKBY	49	100.0	11	22.4	3	6.1	6	12.2	4	8.2	4	8.2	12	24.5	9	18.4	
KIVI-STEN PUU-TRÄ	25 23	100.0 100.0	5 6	20.0 26.1	2 1	8.0 4.3	5 1	20.0 4.3	1 3	4.0 13.0	3 1	12.0 4.3	6 6	24.0 26.1	3 5	12.0 21.7	
LEMPÄÄLÄ	229	100.0	33	14.4	14	6.1	13	5.7	15	6.6	14	6.1	83	36.2	57	24.9	
KIVI-STEN PUU-TRÄ	67 130	100.0 100.0	12 20	17.9 15.4	8 5	11.9 3.8	6 6	9.0 4.6	2 13	3.0 10.0	4 10	6.0 7.7	26 38	38.8 29.2	9 38	13.4 29.2	
TAAJAMA-AL.-TÄTORTSOMR.	186	100.0	29	15.6	12	6.5	12	6.5	12	6.5	11	5.9	68	36.6	42	22.6	
KIVI-STEN PUU-TRÄ	56 106	100.0 100.0	10 18	17.9 17.0	7 4	12.5 3.8	6 5	10.7 4.7	2 10	3.6 9.4	4 7	7.1 6.6	20 35	35.7 33.0	7 27	12.5 25.5	
KIRKONKYLÄ - KYRKBY	132	100.0	23	17.4	11	8.3	10	7.6	9	6.8	7	5.3	41	31.1	31	23.5	
KIVI-STEN PUU-TRÄ	42 72	100.0 100.0	8 14	19.0 19.4	7 3	16.7 4.2	5 4	11.9 5.6	1 8	2.4 11.1	1 6	2.4 8.3	14 17	33.3 23.6	6 20	14.3 27.8	
KULJU	18	100.0	2	11.1	-	-	1	5.6	2	11.1	2	11.1	9	50.0	2	11.1	
KIVI-STEN PUU-TRÄ	4 12	100.0 100.0	1 1	25.0 8.3	- -	- -	1 -	25.0 -	- 2	- 16.7	1 1	25.0 8.3	1 7	25.0 58.3	- 1	- 8.3	
*SÄÄKSJÄRVI	36	100.0	4	11.1	1	2.8	1	2.8	1	2.8	2	5.6	18	50.0	9	25.0	
KIVI-STEN PUU-TRÄ	10 22	100.0 100.0	1 3	10.0 13.6	- 1	- 4.5	- 1	- 4.5	1 -	10.0 -	2 -	20.0 -	5 11	50.0 50.0	1 6	10.0 27.3	
LGPPI	180	100.0	37	20.6	9	5.0	10	5.6	12	6.7	15	8.3	43	23.9	54	30.0	
KIVI-STEN PUU-TRÄ	47 112	100.0 100.0	6 30	12.8 26.8	4 5	8.5 4.5	4 5	8.5 4.5	4 8	8.5 7.1	5 10	10.6 8.9	13 23	27.7 20.5	11 31	23.4 27.7	
TAAJAMA-AL.-TÄTORTSOMR.	72	100.0	13	18.1	7	9.7	4	5.6	6	8.3	4	5.6	27	37.5	11	15.3	
KIVI-STEN PUU-TRÄ	31 34	100.0 100.0	5 8	16.1 23.5	4 3	12.9 8.8	3 1	9.7 2.9	3 3	9.7 8.8	2 2	6.5 5.9	10 14	32.3 41.2	4 3	12.9 8.8	
*KERNAALA	-	-	-	-	-	-	-	-	-	-	-	-	-	-	-	-	
KIVI-STEN PUU-TRÄ	-	-	-	-	-	-	-	-	-	-	-	-	-	-	-	-	
KIRKONKYLÄ - KYRKBY	33	100.0	7	21.2	5	15.2	1	3.0	3	9.1	3	9.1	11	33.3	3	9.1	
KIVI-STEN PUU-TRÄ	14 17	100.0 100.0	2 5	14.3 29.4	4 1	28.6 5.9	1 -	7.1 -	2 1	14.3 5.9	1 2	7.1 11.8	3 6	21.4 35.3	1 2	7.1 11.8	
LAUNENEN	16	100.0	2	12.5	1	6.3	1	6.3	1	6.3	1	6.3	9	56.3	1	6.3	
KIVI-STEN PUU-TRÄ	8 8	100.0 100.0	1 1	12.5 12.5	- 1	- 12.5	- 1	- 12.5	- 1	- 12.5	- -	1 -	12.5 50.0	5 4	62.5 50.0	1 -	12.5 -
LÄYLIÄINEN	23	100.0	4	17.4	1	4.3	2	8.7	2	8.7	-	-	7	30.4	7	30.4	
KIVI-STEN PUU-TRÄ	9 9	100.0 100.0	2 2	22.2 22.2	- 1	- 11.1	2 -	22.2 -	1 1	11.1 11.1	- -	- -	2 4	22.2 44.4	2 1	22.2 11.1	
LUOPIONIEN	121	100.0	50	41.3	3	2.5	6	5.0	11	9.1	11	9.1	17	14.0	23	19.0	
KIVI-STEN PUU-TRÄ	25 91	100.0 100.0	2 47	8.0 51.6	3 -	12.0 -	2 3	8.0 3.3	- 11	- 12.1	6 5	24.0 5.5	5 10	20.0 11.0	7 15	28.0 16.5	
TAAJAMA-AL.-TÄTORTSOMR.	52	100.0	10	19.2	3	5.8	4	7.7	6	11.5	7	13.5	12	23.1	10	19.2	
KIVI-STEN PUU-TRÄ	17 32	100.0 100.0	1 9	5.9 28.1	3 -	17.6 -	1 2	5.9 6.3	- 6	- 18.8	3 4	17.6 12.5	4 6	23.5 18.8	5 5	29.4 15.6	

(Jatk. — Forts. — Cont.)

Alue, rakennusten lukumäärä rakennusaine Område, antal byggnader, byggnadsmaterial	Kaikki raken- nukset Alla bygg- nader		Asuinrakennukset — Bostadsbyggnader											
			Varsinaiset asuinrakennukset — Egentliga bostadsbyggnader						Asuntola- rakennukset Internat- byggnader					
	Yhteensä Inalles	%	Yhteensä Inalles	%	Yhteensä Inalles	%	1—2 huoneis- ton talot 1—2 bostäders hus	%	Rivitalot Radhus	%	Muut Övriga	%		%
KIRKONKYLÄ - KYRKBY	120	100.0	99	100.0	98	99.0	91	91.9	6	6.1	1	1.0	1	1.0
KIVI-STEN PUU-TRÄ	15 103	12.5 85.8	7 91	100.0 100.0	7 90	100.0 98.9	5 85	71.4 93.4	2 4	28.6 4.4	- 1	- 1.1	- 1	- 1.1
AITOO	115	100.0	98	100.0	96	98.0	88	89.8	4	4.1	4	4.1	2	2.0
KIVI-STEN PUU-TRÄ	11 103	9.6 89.6	5 93	100.0 100.0	5 91	100.0 97.8	3 85	60.0 91.4	- 4	- 4.3	2 2	40.0 2.2	- 2	- 2.2
RAUTAJÄRVI	72	100.0	58	100.0	58	100.0	54	93.1	1	1.7	3	5.2	-	-
KIVI-STEN PUU-TRÄ	8 63	11.1 87.5	5 53	100.0 100.0	5 53	100.0 100.0	4 50	80.0 94.3	1 -	20.0 -	- 3	- 5.7	- -	- -
LÄNGELMÄKI	940	100.0	833	100.0	833	100.0	819	98.3	7	0.8	7	0.8	-	-
KIVI-STEN PUU-TRÄ	45 885	4.8 94.1	28 803	100.0 100.0	28 803	100.0 100.0	23 794	82.1 98.9	2 5	7.1 0.6	3 4	10.7 0.5	- -	- -
TAAJAMA-AL. - TÄTORTSOMR.	209	100.0	176	100.0	176	100.0	168	95.5	5	2.8	3	1.7	-	-
KIVI-STEN PUU-TRÄ	22 185	10.5 88.5	12 164	100.0 100.0	12 164	100.0 100.0	9 159	75.0 97.0	1 4	8.3 2.4	2 1	16.7 0.6	- -	- -
LÄNKIPOHJA	209	100.0	176	100.0	176	100.0	168	95.5	5	2.8	3	1.7	-	-
KIVI-STEN PUU-TRÄ	22 185	10.5 88.5	12 164	100.0 100.0	12 164	100.0 100.0	9 159	75.0 97.0	1 4	8.3 2.4	2 1	16.7 0.6	- -	- -
KASTOLA	2799	100.0	2580	100.0	2577	99.9	2436	94.4	36	1.4	105	4.1	3	0.1
KIVI-STEN PUU-TRÄ	492 2288	17.6 81.7	399 2172	100.0 100.0	396 2172	99.2 100.0	293 2137	73.4 98.4	21 14	5.3 0.6	82 21	20.6 1.0	3 -	0.8 -
TAAJAMA-AL. - TÄTORTSOMR.	1645	100.0	1516	100.0	1516	100.0	1386	91.4	33	2.2	97	6.4	-	-
KIVI-STEN PUU-TRÄ	403 1230	24.5 74.8	331 1179	100.0 100.0	331 1179	100.0 100.0	233 1150	70.4 97.5	19 13	5.7 1.1	79 16	23.9 1.4	- -	- -
*MYLLYPOHJA-AHTIALA-KUN.	1	100.0	1	100.0	1	100.0	1	100.0	-	-	-	-	-	-
KIVI-STEN PUU-TRÄ	- 1	- 100.0	- 1	- 100.0	- 1	- 100.0	- 1	- 100.0	- -	- -	- -	- -	- -	- -
KIRKONKYLÄ - KYRKBY	670	100.0	597	100.0	597	100.0	500	83.8	23	3.5	74	12.4	-	-
KIVI-STEN PUU-TRÄ	234 428	34.9 63.9	190 402	100.0 100.0	190 402	100.0 100.0	105 389	57.4 96.8	13 9	6.8 2.2	68 4	35.8 1.0	- -	- -
UUSIKYLÄ	370	100.0	336	100.0	336	100.0	318	94.6	8	2.4	10	3.0	-	-
KIVI-STEN PUU-TRÄ	48 320	13.0 86.5	32 304	100.0 100.0	32 304	100.0 100.0	21 297	65.6 97.7	5 3	15.6 1.0	6 4	18.8 1.3	- -	- -
*VILLÄHDE	352	100.0	337	100.0	337	100.0	327	97.0	1	0.3	9	2.7	-	-
KIVI-STEN PUU-TRÄ	83 267	23.6 75.9	75 261	100.0 100.0	75 261	100.0 100.0	70 256	93.3 98.1	- 1	- 0.4	5 4	6.7 1.5	- -	- -
KANGAS	252	100.0	245	100.0	245	100.0	240	98.0	1	0.4	4	1.6	-	-
KIVI-STEN PUU-TRÄ	38 214	15.1 84.9	34 211	100.0 100.0	34 211	100.0 100.0	33 207	97.1 98.1	1 -	2.9 -	- 4	- 1.9	- -	- -
ORIVESI	2487	100.0	2278	100.0	2277	100.0	2163	95.0	43	1.9	71	3.1	1	-
KIVI-STEN PUU-TRÄ	241 2224	9.7 89.4	175 2095	100.0 100.0	174 2095	99.4 100.0	115 2041	65.7 97.4	23 20	13.1 1.0	36 34	20.6 1.6	1 -	0.6 -
TAAJAMA-AL. - TÄTORTSOMR.	1202	100.0	1076	100.0	1075	99.9	981	91.2	38	3.5	56	5.2	1	0.1
KIVI-STEN PUU-TRÄ	191 998	15.9 83.0	138 931	100.0 100.0	137 931	99.3 100.0	84 891	60.9 95.7	21 17	15.2 1.8	32 23	23.2 2.5	1 -	0.7 -
KIRKONKYLÄ - KYRKBY	524	100.0	453	100.0	452	99.8	385	85.0	27	6.0	40	8.8	1	0.2
KIVI-STEN PUU-TRÄ	124 393	23.7 75.0	86 365	100.0 100.0	85 365	98.8 100.0	40 343	46.5 94.0	17 10	19.8 2.7	28 12	32.6 3.3	1 -	1.2 -
ASEMANSEUTU - STATIONSSAMHÄLLE	569	100.0	527	100.0	527	100.0	502	95.3	11	2.1	14	2.7	-	-
KIVI-STEN PUU-TRÄ	59 505	10.4 88.8	46 476	100.0 100.0	46 476	100.0 100.0	38 460	82.6 96.6	4 7	8.7 1.5	4 9	8.7 1.9	- -	- -

(Jatk. — Forts. — Cont.)

Alue, rakennusten lukumäärä, rakennusaine Område, antal byggnader, byggnadsmaterial	Muut rakennukset — Övriga byggnader															
	Yhteensä Inalles		Myyvälä- majoitus- ravitsemis- rakenn. Butiks- e.d. byggnader		Hoitoalan rakennukset Vårdbyggnader		Toimisto- ja hallintorak. Kontors- och förvaltn. byggnader		Kokoontu- misraken- nukset Samlings- lokalbygg- nader		Opetus- rakennukset Undervis- ningsbygg- nader		Teollisuus- rakennukset Industri- byggnader		Muut ra- kennukset Övriga byggnader	
		%		%		%		%		%		%		%		%
KIRKONKYLÄ - KYRKBY	21	100.0	4	19.0	3	14.3	2	9.5	4	19.0	2	9.5	3	14.3	3	14.3
KIVI-STEN	8	100.0	-	-	3	37.5	1	12.5	-	-	1	12.5	1	12.5	2	25.0
PUU-TRÄ	12	100.0	4	33.3	-	-	-	-	4	33.3	1	8.3	2	16.7	1	8.3
AITCO	17	100.0	4	23.5	-	-	1	5.9	1	5.9	3	17.6	6	35.3	2	11.8
KIVI-STEN	6	100.0	1	16.7	-	-	-	-	-	-	2	33.3	2	33.3	1	16.7
PUU-TRÄ	10	100.0	3	30.0	-	-	1	10.0	1	10.0	1	10.0	3	30.0	1	10.0
RAUTAJÄRVI	14	100.0	2	14.3	-	-	1	7.1	1	7.1	2	14.3	3	21.4	5	35.7
KIVI-STEN	3	100.0	-	-	-	-	-	-	-	-	-	-	1	33.3	2	66.7
PUU-TRÄ	10	100.0	2	20.0	-	-	1	10.0	1	10.0	2	20.0	1	10.0	3	30.0
LÄNGELMÄKI	107	100.0	49	45.8	3	2.8	7	6.5	4	3.7	6	5.6	7	6.5	31	29.0
KIVI-STEN	17	100.0	7	41.2	2	11.8	2	11.8	-	-	-	-	2	11.8	4	23.5
PUU-TRÄ	82	100.0	39	47.6	1	1.2	4	4.9	4	4.9	5	6.1	3	3.7	26	31.7
TAAJAMA-AL.-TÄTORTSOMR.	33	100.0	12	36.4	2	6.1	6	18.2	2	6.1	1	3.0	4	12.1	6	18.2
KIVI-STEN	10	100.0	4	40.0	2	20.0	2	20.0	-	-	-	-	2	20.0	-	-
PUU-TRÄ	21	100.0	8	38.1	-	-	4	19.0	2	9.5	-	-	1	4.8	6	28.6
LÄNKIPOHJA	33	100.0	12	36.4	2	6.1	6	18.2	2	6.1	1	3.0	4	12.1	6	18.2
KIVI-STEN	10	100.0	4	40.0	2	20.0	2	20.0	-	-	-	-	2	20.0	-	-
PUU-TRÄ	21	100.0	8	38.1	-	-	4	19.0	2	9.5	-	-	1	4.8	6	28.6
NASTCLA	219	100.0	60	27.4	5	2.3	10	4.6	9	4.1	16	7.3	72	32.9	47	21.5
KIVI-STEN	93	100.0	13	14.0	3	3.2	3	3.2	-	-	9	9.7	51	54.8	14	15.1
PUU-TRÄ	116	100.0	46	39.7	2	1.7	7	6.0	8	6.9	7	6.0	14	12.1	32	27.6
TAAJAMA-AL.-TÄTORTSOMR.	129	100.0	24	18.6	2	1.6	10	7.8	4	3.1	8	6.2	55	42.6	26	20.2
KIVI-STEN	72	100.0	12	16.7	1	1.4	3	4.2	-	-	5	6.9	42	58.3	5	12.5
PUU-TRÄ	51	100.0	12	23.5	1	2.0	7	13.7	4	7.8	3	5.9	8	15.7	16	31.4
*MYLLYPOHJA-AHTIALA-KUN.	-	-	-	-	-	-	-	-	-	-	-	-	-	-	-	-
KIVI-STEN	-	-	-	-	-	-	-	-	-	-	-	-	-	-	-	-
PUU-TRÄ	-	-	-	-	-	-	-	-	-	-	-	-	-	-	-	-
KIRKONKYLÄ - KYRKBY	73	100.0	18	24.7	2	2.7	9	12.3	2	2.7	3	4.1	29	39.7	10	13.7
KIVI-STEN	44	100.0	11	25.0	1	2.3	3	6.8	-	-	2	4.5	23	52.3	4	9.1
PUU-TRÄ	26	100.0	7	26.9	1	3.8	6	23.1	2	7.7	1	3.8	3	11.5	6	23.1
LUSIKYLÄ	34	100.0	3	8.8	-	-	1	2.9	1	2.9	3	8.8	14	41.2	12	35.3
KIVI-STEN	16	100.0	1	6.3	-	-	-	-	-	-	2	12.5	10	62.5	3	18.8
PUU-TRÄ	16	100.0	2	12.5	-	-	1	6.3	1	6.3	1	6.3	3	18.8	8	50.0
*VILLÄHDE	15	100.0	3	20.0	-	-	-	-	-	-	1	6.7	8	53.3	3	20.0
KIVI-STEN	8	100.0	-	-	-	-	-	-	-	-	1	12.5	5	62.5	2	25.0
PUU-TRÄ	6	100.0	3	50.0	-	-	-	-	-	-	-	-	2	33.3	1	16.7
KANGAS	7	100.0	-	-	-	-	-	-	1	14.3	1	14.3	4	57.1	1	14.3
KIVI-STEN	4	100.0	-	-	-	-	-	-	-	-	-	-	4	100.0	-	-
PUU-TRÄ	3	100.0	-	-	-	-	-	-	1	33.3	1	33.3	-	-	1	33.3
GRIVESI	209	100.0	44	21.1	10	4.8	14	6.7	20	9.6	20	9.6	40	19.1	61	29.2
KIVI-STEN	66	100.0	10	15.2	2	3.0	5	7.6	5	7.6	11	16.7	17	25.8	16	24.2
PUU-TRÄ	129	100.0	33	25.6	8	6.2	9	7.0	15	11.6	9	7.0	20	15.5	35	27.1
TAAJAMA-AL.-TÄTORTSOMR.	126	100.0	31	24.6	9	7.1	9	7.1	7	5.6	13	10.3	32	25.4	25	19.8
KIVI-STEN	53	100.0	9	17.0	2	3.8	5	9.4	4	7.5	10	18.9	14	26.4	9	17.0
PUU-TRÄ	67	100.0	22	32.8	7	10.4	4	6.0	3	4.5	3	4.5	15	22.4	13	19.4
KIRKONKYLÄ - KYRKBY	71	100.0	22	31.0	3	4.2	4	5.6	4	5.6	8	11.3	15	21.1	15	21.1
KIVI-STEN	38	100.0	9	23.7	1	2.6	4	10.5	3	7.9	6	15.8	8	21.1	7	18.4
PUU-TRÄ	28	100.0	13	46.4	2	7.1	-	-	1	3.6	2	7.1	4	14.3	6	21.4
AEMANSEUTU - STATIONSAMHÄLLE	42	100.0	6	14.3	6	14.3	4	9.5	2	4.8	4	9.5	13	31.0	7	16.7
KIVI-STEN	13	100.0	-	-	1	7.7	1	7.7	1	7.7	3	23.1	5	38.5	2	15.4
PUU-TRÄ	29	100.0	6	20.7	5	17.2	3	10.3	1	3.4	1	3.4	8	27.6	5	17.2

(Jatk. — Forts. — Cont.)

Alue, rakennusten lukumäärä rakennusaine Område, antal byggnader, byggnadsmaterial	Kaikki raken- nukset Alla bygg- nader		Asuinrakennukset — Bostadsbyggnader											
	Yhteensä Inalles	%	Yhteensä Inalles		Yhteensä Inalles		Yhteensä Inalles		Yhteensä Inalles		Yhteensä Inalles		Yhteensä Inalles	
			%	%	%	%	%	%	%	%	%	%	%	
			Varsinaiset asuinrakennukset				Egentliga bostadsbyggnader				Asuntola- rakennukset Internat- byggnader			
					1—2 huoneis- ton talot 1—2 bostäders hus		Rivitalot Radhus		Muut Övriga					
HIRSILÄ	109	100.0	96	100.0	96	100.0	94	97.9	-	-	2	2.1	-	-
KIVI-STEN PUU-TRÄ	8	7.3	6	100.0	6	100.0	6	100.0	-	-	-	-	-	-
	100	91.7	90	100.0	90	100.0	88	97.8	-	-	2	2.2	-	-
PADASJOKI	1446	100.0	1318	100.0	1314	99.7	1280	97.1	12	0.9	22	1.7	4	0.3
KIVI-STEN PUU-TRÄ	87	6.0	61	100.0	61	100.0	45	73.8	5	8.2	11	18.0	-	-
	1338	92.5	1251	100.0	1247	99.7	1229	98.2	7	0.6	11	0.9	4	0.3
TAAJAMA-AL.-TÄTORTSOMR.	441	100.0	387	100.0	387	100.0	356	92.0	12	3.1	19	4.9	-	-
KIVI-STEN PUU-TRÄ	51	11.6	38	100.0	38	100.0	23	60.5	5	13.2	10	26.3	-	-
	379	85.9	345	100.0	345	100.0	329	95.4	7	2.0	9	2.6	-	-
KIRKONKYLÄ - KYRKBY	337	100.0	292	100.0	292	100.0	262	89.7	12	4.1	18	6.2	-	-
KIVI-STEN PUU-TRÄ	45	13.4	35	100.0	35	100.0	20	57.1	5	14.3	10	28.6	-	-
	283	84.0	254	100.0	254	100.0	239	94.1	7	2.8	8	3.1	-	-
AUTTOINEN	104	100.0	95	100.0	95	100.0	94	98.9	-	-	1	1.1	-	-
KIVI-STEN PUU-TRÄ	6	5.8	3	100.0	3	100.0	3	100.0	-	-	-	-	-	-
	96	92.3	91	100.0	91	100.0	90	98.9	-	-	1	1.1	-	-
PIRKKALA	1790	100.0	1691	100.0	1690	99.9	1562	92.4	74	4.4	54	3.2	1	0.1
KIVI-STEN PUU-TRÄ	371	20.7	335	100.0	334	99.7	237	70.7	50	14.9	47	14.0	1	0.3
	1382	77.2	1340	100.0	1340	100.0	1313	98.0	22	1.6	5	0.4	-	-
TAAJAMA-AL.-TÄTORTSOMR.	1375	100.0	1296	100.0	1295	99.9	1170	90.3	74	5.7	51	3.9	1	0.1
KIVI-STEN PUU-TRÄ	328	23.9	297	100.0	296	99.7	202	68.0	50	16.8	44	14.8	1	0.3
	1020	74.2	988	100.0	988	100.0	961	97.3	22	2.2	5	0.5	-	-
*KESKUSTA AJAMA (TRE) - CENTRALTÄTORT (TFORS)	9	100.0	8	100.0	8	100.0	8	100.0	-	-	-	-	-	-
KIVI-STEN PUU-TRÄ	2	22.2	1	100.0	1	100.0	1	100.0	-	-	-	-	-	-
	7	77.8	7	100.0	7	100.0	7	100.0	-	-	-	-	-	-
*SÄÄKSJÄRVI	14	100.0	13	100.0	13	100.0	13	100.0	-	-	-	-	-	-
KIVI-STEN PUU-TRÄ	2	14.3	2	100.0	2	100.0	2	100.0	-	-	-	-	-	-
	12	85.7	11	100.0	11	100.0	11	100.0	-	-	-	-	-	-
KILLC	232	100.0	228	100.0	228	100.0	227	99.6	1	0.4	-	-	-	-
KIVI-STEN PUU-TRÄ	30	12.9	29	100.0	29	100.0	28	96.6	1	3.4	-	-	-	-
	202	87.1	199	100.0	199	100.0	199	100.0	-	-	-	-	-	-
NAISTENMATKA-HAIKKA	834	100.0	776	100.0	775	99.9	670	86.3	64	8.2	41	5.3	1	0.1
KIVI-STEN PUU-TRÄ	251	30.1	230	100.0	229	99.6	146	63.5	44	19.1	39	17.0	1	0.4
	560	67.1	538	100.0	538	100.0	518	96.3	18	3.3	2	0.4	-	-
NUCLIALA-PARTOLA	115	100.0	102	100.0	102	100.0	86	84.3	6	5.9	10	9.8	-	-
KIVI-STEN PUU-TRÄ	28	24.3	21	100.0	21	100.0	12	57.1	4	19.0	5	23.8	-	-
	84	73.0	79	100.0	79	100.0	74	93.7	2	2.5	3	3.8	-	-
*TCIVIU	171	100.0	169	100.0	169	100.0	166	98.2	3	1.8	-	-	-	-
KIVI-STEN PUU-TRÄ	15	8.8	14	100.0	14	100.0	13	92.9	1	7.1	-	-	-	-
	155	90.6	154	100.0	154	100.0	152	98.7	2	1.3	-	-	-	-
PÄLKÄNE	1361	100.0	1139	100.0	1132	99.4	1099	96.5	15	1.3	18	1.6	7	0.6
KIVI-STEN PUU-TRÄ	97	7.1	56	100.0	55	98.2	39	69.6	9	16.1	7	12.5	1	1.8
	1256	92.3	1081	100.0	1075	99.4	1059	98.0	5	0.5	11	1.0	6	0.6
TAAJAMA-AL.-TÄTORTSOMR.	451	100.0	369	100.0	364	98.6	335	90.8	15	4.1	14	3.8	5	1.4
KIVI-STEN PUU-TRÄ	60	13.3	35	100.0	34	97.1	18	51.4	9	25.7	7	20.0	1	2.9
	387	85.8	333	100.0	329	98.8	317	95.2	5	1.5	7	2.1	4	1.2
KIRKONKYLÄ - KYRKBY	451	100.0	369	100.0	364	98.6	335	90.8	15	4.1	14	3.8	5	1.4
KIVI-STEN PUU-TRÄ	60	13.3	35	100.0	34	97.1	18	51.4	9	25.7	7	20.0	1	2.9
	387	85.8	333	100.0	329	98.8	317	95.2	5	1.5	7	2.1	4	1.2
RENKC	730	100.0	672	100.0	672	100.0	665	99.0	4	0.6	3	0.4	-	-
KIVI-STEN PUU-TRÄ	64	8.8	44	100.0	44	100.0	40	90.9	1	2.3	3	6.8	-	-
	662	90.7	626	100.0	626	100.0	623	99.5	3	0.5	-	-	-	-

(Jatk. — Forts. — Cont.)

Alue, rakennusten lukumäärä, rakennusaine Område, antal byggnader, byggnadsmaterial	Muut rakennukset — Övriga byggnader															
	Yhteensä Inalles		Myyämä-, majoitus-, ravitsemis- rakenn. Butiks- e.d. byggnader		Hoitoalan rakennukset Vårdbygg- nader		Toimisto- ja hallintorak. Kontors- och förvaltn. byggnader		Kokoontu- misraken- nukset Samlings- lokalbygg- nader		Opetus- rakennukset Undervis- ningsbygg- nader		Teollisuus- rakennukset Industri- byggnader		Muut ra- kennukset Övriga byggnader	
		%		%		%		%		%		%		%		%
HIRSILÄ	13	100.0	3	23.1	-	-	1	7.7	1	7.7	1	7.7	4	30.8	3	23.1
KIVI-STEN PUU-TRÄ	2	100.0	-	-	-	-	-	-	-	-	1	50.0	1	50.0	-	-
10	100.0	3	30.0	-	-	1	10.0	1	10.0	-	-	3	30.0	2	20.0	
PADASJOKI	128	100.0	28	21.9	3	2.3	12	9.4	9	7.0	11	8.6	31	24.2	34	26.6
KIVI-STEN PUU-TRÄ	26	100.0	5	19.2	2	7.7	2	7.7	1	3.8	4	15.4	10	38.5	2	7.7
87	100.0	22	25.3	-	-	9	10.3	7	8.0	5	5.7	18	20.7	26	29.9	
TAAJAMA-AL.-TÄTORTSOMR.	54	100.0	11	20.4	1	1.9	10	18.5	8	14.8	4	7.4	11	20.4	9	16.7
KIVI-STEN PUU-TRÄ	13	100.0	4	30.8	-	-	2	15.4	1	7.7	2	15.4	2	15.4	2	15.4
34	100.0	7	20.6	-	-	7	20.6	6	17.6	2	5.9	7	20.6	5	14.7	
KIRKONKYLÄ - KYRKBY	45	100.0	9	20.0	1	2.2	8	17.8	8	17.8	3	6.7	8	17.8	8	17.8
KIVI-STEN PUU-TRÄ	10	100.0	4	40.0	-	-	2	20.0	1	10.0	1	10.0	-	-	2	20.0
29	100.0	5	17.2	-	-	5	17.2	6	20.7	2	6.9	6	20.7	5	17.2	
AUTTOINEN	9	100.0	2	22.2	-	-	2	22.2	-	-	1	11.1	3	33.3	1	11.1
KIVI-STEN PUU-TRÄ	3	100.0	-	-	-	-	-	-	-	-	1	33.3	-	-	-	-
5	100.0	2	40.0	-	-	2	40.0	-	-	-	-	1	20.0	-	-	
PIRKKALA	99	100.0	19	19.2	5	5.1	5	5.1	5	5.1	6	6.1	43	43.4	16	16.2
KIVI-STEN PUU-TRÄ	36	100.0	8	22.2	1	2.8	1	2.8	2	5.6	5	13.9	17	47.2	2	5.6
42	100.0	8	19.0	4	9.5	4	9.5	3	7.1	1	2.4	16	38.1	6	14.3	
TAAJAMA-AL.-TÄTORTSOMR.	79	100.0	17	21.5	4	5.1	3	3.8	3	3.8	4	5.1	33	41.8	15	19.0
KIVI-STEN PUU-TRÄ	31	100.0	7	22.6	1	3.2	1	3.2	1	3.2	4	12.9	15	48.4	2	6.5
32	100.0	8	25.0	3	9.4	2	6.3	2	6.3	-	-	12	37.5	5	15.6	
*KESKUSTAAJAMA (TRE) - CENTRALTÄTORT (TFORS)	1	100.0	-	-	-	-	-	-	-	-	-	-	1	100.0	-	-
KIVI-STEN PUU-TRÄ	1	100.0	-	-	-	-	-	-	-	-	-	-	1	100.0	-	-
-	-	-	-	-	-	-	-	-	-	-	-	-	-	-	-	-
*SÄÄKSJÄRVI	1	100.0	-	-	-	-	-	-	-	-	-	-	1	100.0	-	-
KIVI-STEN PUU-TRÄ	-	-	-	-	-	-	-	-	-	-	-	-	-	-	-	-
1	100.0	-	-	-	-	-	-	-	-	-	-	-	1	100.0	-	-
KILLO	4	100.0	2	50.0	1	25.0	-	-	-	-	-	-	-	-	1	25.0
KIVI-STEN PUU-TRÄ	1	100.0	1	100.0	-	-	-	-	-	-	-	-	-	-	-	-
3	100.0	1	33.3	1	33.3	-	-	-	-	-	-	-	-	1	33.3	
NAISTENMATKA-HAIKKA	58	100.0	13	22.4	3	5.2	2	3.4	3	5.2	2	3.4	24	41.4	11	19.0
KIVI-STEN PUU-TRÄ	21	100.0	6	28.6	1	4.8	1	4.8	1	4.8	2	9.5	9	42.9	1	4.8
22	100.0	5	22.7	2	9.1	1	4.5	2	9.1	-	-	9	40.9	3	13.6	
NUOLIALA-PARTOLA	13	100.0	1	7.7	-	-	1	7.7	-	-	1	7.7	7	53.8	3	23.1
KIVI-STEN PUU-TRÄ	7	100.0	-	-	-	-	-	-	-	-	1	14.3	5	71.4	1	14.3
5	100.0	1	20.0	-	-	1	20.0	-	-	-	-	2	40.0	1	20.0	
*TCIVIO	2	100.0	1	50.0	-	-	-	-	-	-	1	50.0	-	-	-	-
KIVI-STEN PUU-TRÄ	1	100.0	-	-	-	-	-	-	-	-	1	100.0	-	-	-	-
1	100.0	1	100.0	-	-	-	-	-	-	-	-	-	-	-	-	-
PÄLKÄNE	222	100.0	116	52.3	2	0.9	6	2.7	9	4.1	10	4.5	31	14.0	48	21.6
KIVI-STEN PUU-TRÄ	41	100.0	1	2.4	-	-	5	12.2	3	7.3	3	7.3	15	36.6	14	34.1
175	100.0	114	65.1	2	1.1	1	0.6	6	3.4	7	4.0	14	8.0	31	17.7	
TAAJAMA-AL.-TÄTORTSOMR.	82	100.0	30	36.6	2	2.4	4	4.9	7	8.5	4	4.9	18	22.0	17	20.7
KIVI-STEN PUU-TRÄ	25	100.0	-	-	-	-	4	16.0	3	12.0	2	8.0	8	32.0	6	32.0
54	100.0	30	55.6	2	3.7	-	-	4	7.4	2	3.7	9	16.7	7	13.0	
KIRKONKYLÄ - KYRKBY	82	100.0	30	36.6	2	2.4	4	4.9	7	8.5	4	4.9	18	22.0	17	20.7
KIVI-STEN PUU-TRÄ	25	100.0	-	-	-	-	4	16.0	3	12.0	2	8.0	8	32.0	8	32.0
54	100.0	30	55.6	2	3.7	-	-	4	7.4	2	3.7	9	16.7	7	13.0	
RENK	58	100.0	8	13.8	3	5.2	4	6.9	8	13.8	7	12.1	13	22.4	15	25.9
KIVI-STEN PUU-TRÄ	20	100.0	2	10.0	1	5.0	2	10.0	1	5.0	2	10.0	6	30.0	6	30.0
36	100.0	6	16.7	2	5.6	1	2.8	6	16.7	5	13.9	7	19.4	9	25.0	

(Jatk. — Forts. — Cont.)

Alue, rakennusten lukumäärä, rakennusaine Område, antal byggnader, byggnadsmaterial	Muut rakennukset — Övriga byggnader															
	Yhteensä Inalles		Myynti- ja majoitus- ravintemis- rakenn. Butiks- o.d. byggnader		Hoitoalan rakennukset Vårdbyggnader		Toimisto- ja hallintorak. Kontors- och förvaltn. byggnader		Kokoontu- misraken- nukset Samlings- lokalbyggnader		Opetus- rakennukset Undervis- ningsbygg- nader		Teollisuus- rakennukset Industri- byggnader		Muut ra- kennukset Övriga byggnader	
		%		%		%		%		%		%		%		%
TAAJAMA-AL.-TÄTORTSOMR.	23	100.0	2	8.7	3	13.0	3	13.0	3	13.0	1	4.3	6	26.1	5	21.7
KIVI-STEN	8	100.0	1	12.5	1	12.5	2	25.0	1	12.5	1	12.5	1	12.5	1	12.5
PUU-TRÄ	14	100.0	1	7.1	2	14.3	1	7.1	1	7.1	-	-	5	35.7	4	28.6
KIRKONKYLÄ - KYRKBY	23	100.0	2	8.7	3	13.0	3	13.0	3	13.0	1	4.3	6	26.1	5	21.7
KIVI-STEN	8	100.0	1	12.5	1	12.5	2	25.0	1	12.5	1	12.5	1	12.5	1	12.5
PUU-TRÄ	14	100.0	1	7.1	2	14.3	1	7.1	1	7.1	-	-	5	35.7	4	28.6
RUCVESI	212	100.0	92	43.4	6	2.8	20	9.4	20	9.4	23	10.8	26	12.3	25	11.8
KIVI-STEN	45	100.0	8	17.8	3	6.7	9	20.0	1	2.2	3	6.7	11	24.4	10	22.2
PUU-TRÄ	163	100.0	83	50.9	3	1.8	11	6.7	19	11.7	19	11.7	13	8.0	15	9.2
TAAJAMA-AL.-TÄTORTSOMR.	68	100.0	24	35.3	3	4.4	15	22.1	5	7.4	4	5.9	6	8.8	11	16.2
KIVI-STEN	28	100.0	7	25.0	2	7.1	8	28.6	1	3.6	2	7.1	5	17.9	3	10.7
PUU-TRÄ	39	100.0	16	41.0	1	2.6	7	17.9	4	10.3	2	5.1	1	2.6	8	20.5
KIRKONKYLÄ - KYRKBY	48	100.0	15	31.3	3	6.3	10	20.8	4	8.3	3	6.3	2	4.2	11	22.9
KIVI-STEN	21	100.0	6	28.6	2	9.5	6	28.6	1	4.8	2	9.5	1	4.8	3	14.3
PUU-TRÄ	26	100.0	8	30.8	1	3.8	4	15.4	3	11.5	1	3.8	1	3.8	8	30.8
VISUVESI	14	100.0	5	35.7	-	-	3	21.4	1	7.1	1	7.1	4	28.6	-	-
KIVI-STEN	6	100.0	1	16.7	-	-	1	16.7	-	-	-	-	4	66.7	-	-
PUU-TRÄ	8	100.0	4	50.0	-	-	2	25.0	1	12.5	1	12.5	-	-	-	-
JÄMINKIPOHJA	6	100.0	4	66.7	-	-	2	33.3	-	-	-	-	-	-	-	-
KIVI-STEN	1	100.0	-	-	-	-	1	100.0	-	-	-	-	-	-	-	-
PUU-TRÄ	5	100.0	4	80.0	-	-	1	20.0	-	-	-	-	-	-	-	-
SAHALAHTI	66	100.0	19	28.8	-	-	5	7.6	6	9.1	7	10.6	11	16.7	18	27.3
KIVI-STEN	14	100.0	1	7.1	-	-	2	14.3	-	-	1	7.1	4	28.6	6	42.9
PUU-TRÄ	51	100.0	18	35.3	-	-	3	5.9	6	11.8	6	11.8	7	13.7	11	21.6
TAAJAMA-AL.-TÄTORTSOMR.	29	100.0	4	13.8	-	-	3	10.3	2	6.9	3	10.3	8	27.6	9	31.0
KIVI-STEN	9	100.0	1	11.1	-	-	2	22.2	-	-	-	-	3	33.3	3	33.3
PUU-TRÄ	20	100.0	3	15.0	-	-	1	5.0	2	10.0	3	15.0	5	25.0	6	30.0
KIRKONKYLÄ - KYRKBY	29	100.0	4	13.8	-	-	3	10.3	2	6.9	3	10.3	8	27.6	9	31.0
KIVI-STEN	9	100.0	1	11.1	-	-	2	22.2	-	-	-	-	3	33.3	3	33.3
PUU-TRÄ	20	100.0	3	15.0	-	-	1	5.0	2	10.0	3	15.0	5	25.0	6	30.0
SOMERO	293	100.0	89	30.4	6	2.0	18	6.1	24	8.2	24	8.2	77	26.3	55	18.8
KIVI-STEN	84	100.0	13	15.5	3	3.6	8	9.5	3	3.6	6	7.1	35	41.7	16	19.0
PUU-TRÄ	190	100.0	72	37.9	3	1.6	10	5.3	17	8.9	18	9.5	40	21.1	30	15.8
TAAJAMA-AL.-TÄTORTSOMR.	146	100.0	40	27.4	3	2.1	8	5.5	8	5.5	9	6.2	39	26.7	39	26.7
KIVI-STEN	63	100.0	11	17.5	2	3.2	6	9.5	1	1.6	5	7.9	23	36.5	15	23.8
PUU-TRÄ	76	100.0	26	34.2	1	1.3	2	2.6	7	9.2	4	5.3	16	21.1	20	26.3
KIRKONKYLÄ - KYRKBY	146	100.0	40	27.4	3	2.1	8	5.5	8	5.5	9	6.2	39	26.7	39	26.7
KIVI-STEN	63	100.0	11	17.5	2	3.2	6	9.5	1	1.6	5	7.9	23	36.5	15	23.8
PUU-TRÄ	76	100.0	26	34.2	1	1.3	2	2.6	7	9.2	4	5.3	16	21.1	20	26.3
TAMMELA	133	100.0	28	21.1	4	3.0	7	5.3	11	8.3	22	16.5	32	24.1	29	21.8
KIVI-STEN	38	100.0	3	7.9	-	-	2	5.3	3	7.9	8	21.1	14	36.8	8	21.1
PUU-TRÄ	84	100.0	24	28.6	4	4.8	5	6.0	7	8.3	14	16.7	16	19.0	14	16.7
TAAJAMA-AL.-TÄTORTSOMR.	38	100.0	7	18.4	1	2.6	5	13.2	2	5.3	7	18.4	12	31.6	4	10.5
KIVI-STEN	14	100.0	2	14.3	-	-	2	14.3	-	-	2	14.3	7	50.0	1	7.1
PUU-TRÄ	23	100.0	5	21.7	1	4.3	3	13.0	1	4.3	5	21.7	5	21.7	3	13.0
KIRKONKYLÄ - KYRKBY	30	100.0	6	20.0	1	3.3	4	13.3	2	6.7	6	20.0	9	30.0	2	6.7
KIVI-STEN	12	100.0	2	16.7	-	-	2	16.7	-	-	2	16.7	5	41.7	1	8.3
PUU-TRÄ	17	100.0	4	23.5	1	5.9	2	11.8	1	5.9	4	23.5	4	23.5	1	5.9
KAUKAJÄRVI	8	100.0	1	12.5	-	-	1	12.5	-	-	1	12.5	3	37.5	2	25.0
KIVI-STEN	2	100.0	-	-	-	-	-	-	-	-	-	-	2	100.0	-	-
PUU-TRÄ	6	100.0	1	16.7	-	-	1	16.7	-	-	1	16.7	1	16.7	2	33.3

(Jatk. — Forts. — Cont.)

Alue, rakennusten lukumäärä rakennusaine Område, antal byggnader, byggnadsmaterial	Kaikki rakennukset Alla byggnader		Asuinrakennukset — Bostadsbyggnader											
	Yhteensä Inalles	%	Yhteensä Inalles		Yhteensä Inalles		Yhteensä Inalles		Yhteensä Inalles		Yhteensä Inalles		Yhteensä Inalles	
			%	%	%	%	%	%	%	%	%	%	%	
			Varsinaiset asuinrakennukset				Egentliga bostadsbyggnader				Asuntola- rakennukset Internat- byggnader			
					1—2 huoneis- ton talot 1—2 bostäders hus		Rivitalot Radhus		Muut Övriga					
TUULES	559	100.0	521	100.0	521	100.0	505	96.9	11	2.1	5	1.0	-	-
KIVI-STEN PUU-TRÄ	44 513	7.9 91.8	35 485	100.0 100.0	35 485	100.0 100.0	29 475	82.9 97.9	5 6	14.3 1.2	1 4	2.9 0.8	-	-
TAAJAMA-AL.-TÄTORTSOMR.	189	100.0	172	100.0	172	100.0	164	95.3	7	4.1	1	0.6	-	-
KIVI-STEN PUU-TRÄ	22 167	11.6 88.4	18 154	100.0 100.0	18 154	100.0 100.0	13 151	72.2 98.1	4 3	22.2 1.9	1 -	5.6 -	-	-
KIRKKONKYLÄ - KYRKBY	76	100.0	70	100.0	70	100.0	69	98.6	-	-	1	1.4	-	-
KIVI-STEN PUU-TRÄ	13 63	17.1 82.9	11 59	100.0 100.0	11 59	100.0 100.0	10 59	90.9 100.0	-	-	1	9.1	-	-
SYRJÄNTAKA	113	100.0	102	100.0	102	100.0	95	93.1	7	6.9	-	-	-	-
KIVI-STEN PUU-TRÄ	9 104	8.0 92.0	7 95	100.0 100.0	7 95	100.0 100.0	3 92	42.9 96.8	4 3	57.1 3.2	-	-	-	-
URJALA	2267	100.0	2063	100.0	2062	100.0	2011	97.5	30	1.5	21	1.0	1	-
KIVI-STEN PUU-TRÄ	138 2100	6.1 92.6	80 1975	100.0 100.0	80 1974	100.0 99.9	69 1934	86.3 97.9	- 30	- 1.5	11 10	13.8 0.5	- 1	- 0.1
TAAJAMA-AL.-TÄTORTSOMR.	627	100.0	536	100.0	535	99.8	492	91.8	29	5.4	14	2.6	1	0.2
KIVI-STEN PUU-TRÄ	84 532	13.4 84.8	47 485	100.0 100.0	47 484	100.0 99.8	37 451	78.7 93.0	- 29	- 6.0	10 4	21.3 0.8	- 1	- 0.2
KIRKKONKYLÄ - KYRKBY	266	100.0	224	100.0	224	100.0	206	92.0	8	3.6	10	4.5	-	-
KIVI-STEN PUU-TRÄ	48 214	18.0 80.5	33 190	100.0 100.0	33 190	100.0 100.0	24 181	72.7 95.3	- 8	- 4.2	9 1	27.3 0.5	-	-
ASEMANSUUTU - STATIONSSAMHÄLLE	253	100.0	218	100.0	217	99.5	210	96.3	3	1.4	4	1.8	1	0.5
KIVI-STEN PUU-TRÄ	25 223	9.9 88.1	11 206	100.0 100.0	11 205	100.0 99.5	10 199	90.9 96.6	- 3	- 1.5	1 3	9.1 1.5	- 1	- 0.5
NUUTAJÄRVI	108	100.0	94	100.0	94	100.0	76	80.9	18	19.1	-	-	-	-
KIVI-STEN PUU-TRÄ	11 95	10.2 88.0	3 89	100.0 100.0	3 89	100.0 100.0	3 71	100.0 79.8	- 18	- 20.2	- -	- -	- -	- -
VESILAHTI	1048	100.0	991	100.0	991	100.0	976	98.5	6	0.6	9	0.9	-	-
KIVI-STEN PUU-TRÄ	62 980	5.9 93.5	48 937	100.0 100.0	48 937	100.0 100.0	44 927	91.7 98.9	1 5	2.1 0.5	3 5	6.3 0.5	-	-
TAAJAMA-AL.-TÄTORTSOMR.	100	100.0	84	100.0	84	100.0	80	95.2	3	3.6	1	1.2	-	-
KIVI-STEN PUU-TRÄ	15 84	15.0 84.0	10 73	100.0 100.0	10 73	100.0 100.0	10 69	100.0 94.5	- 3	- 4.1	- 1	- 1.4	-	-
KIRKKONKYLÄ - KYRKBY	100	100.0	84	100.0	84	100.0	80	95.2	3	3.6	1	1.2	-	-
KIVI-STEN PUU-TRÄ	15 84	15.0 84.0	10 73	100.0 100.0	10 73	100.0 100.0	10 69	100.0 94.5	- 3	- 4.1	- 1	- 1.4	-	-
VIALA	1381	100.0	1275	100.0	1274	99.9	1208	94.7	27	2.1	39	3.1	1	0.1
KIVI-STEN PUU-TRÄ	121 1255	8.8 90.9	78 1193	100.0 100.0	78 1192	100.0 99.5	48 1157	61.5 97.0	8 18	10.3 1.5	22 17	28.2 1.4	- 1	- 0.1
TAAJAMA-AL.-TÄTORTSOMR.	1167	100.0	1078	100.0	1077	99.9	1012	93.9	27	2.5	38	3.5	1	0.1
KIVI-STEN PUU-TRÄ	114 1048	9.8 89.8	74 1000	100.0 100.0	74 999	100.0 99.9	45 964	60.8 96.4	8 18	10.8 1.8	21 17	28.4 1.7	- 1	- 0.1
KIRKKONKYLÄ - KYRKBY	1167	100.0	1078	100.0	1077	99.9	1012	93.9	27	2.5	38	3.5	1	0.1
KIVI-STEN PUU-TRÄ	114 1048	9.8 89.8	74 1000	100.0 100.0	74 999	100.0 99.9	45 964	60.8 96.4	8 18	10.8 1.8	21 17	28.4 1.7	- 1	- 0.1
VILPPULA	2044	100.0	1852	100.0	1847	99.7	1745	94.2	57	3.1	45	2.4	5	0.3
KIVI-STEN PUU-TRÄ	234 1789	11.4 87.5	165 1675	100.0 100.0	161 1674	97.6 99.9	105 1629	63.6 97.3	33 24	20.0 1.4	23 21	13.9 1.3	4 1	2.4 0.1
TAAJAMA-AL.-TÄTORTSOMR.	893	100.0	784	100.0	783	99.9	699	89.2	48	6.1	36	4.6	1	0.1
KIVI-STEN PUU-TRÄ	175 709	19.6 79.4	122 657	100.0 100.0	122 656	100.0 99.8	68 627	55.7 95.4	31 17	25.4 2.6	23 12	18.9 1.8	- 1	- 0.2

(Jatk. — Forts. — Cont.)

Alue, rakennusten lukumäärä, rakennusaine Område, antal byggnader, byggnadsmaterial	Muut rakennukset — Övriga byggnader															
	Yhteensä Inalles		Myynti- ja majoitus- ravitsemis- rakenn. Butiks- e.d. byggnader		Hoitoalan rakennukset Vårdbyggnader		Toimisto- ja hallintorak. Kontors- och förvaltn. byggnader		Kokoontu- misraken- nukset Samlings- lokalbyggnader		Opetus- rakennukset Undervis- ningsbyggnader		Teollisuus- rakennukset Industri- byggnader		Muut ra- kennukset Övriga byggnader	
		%		%		%		%		%		%		%		%
TUULOS	38	100.0	7	18.4	2	5.3	3	7.9	4	10.5	4	10.5	13	34.2	5	13.2
KIVI-STEN	9	100.0	-	-	1	11.1	1	11.1	-	-	1	11.1	3	33.3	3	33.3
PUU-TRÄ	28	100.0	7	25.0	1	3.6	2	7.1	4	14.3	3	10.7	9	32.1	2	7.1
TAAJAMA-AL.-TÄTORTSOMR.	17	100.0	3	17.6	2	11.8	3	17.6	2	11.8	1	5.9	3	17.6	3	17.6
KIVI-STEN	4	100.0	-	-	1	25.0	1	25.0	-	-	-	-	-	-	2	50.0
PUU-TRÄ	13	100.0	3	23.1	1	7.7	2	15.4	2	15.4	1	7.7	3	23.1	1	7.7
KIRKONKYLÄ - KYRKBY	6	100.0	1	16.7	-	-	-	-	1	16.7	-	-	2	33.3	2	33.3
KIVI-STEN	2	100.0	-	-	-	-	-	-	-	-	-	-	-	-	2	100.0
PUU-TRÄ	4	100.0	1	25.0	-	-	-	-	1	25.0	-	-	2	50.0	-	-
SYRJÄNTAKA	11	100.0	2	18.2	2	18.2	3	27.3	1	9.1	1	9.1	1	9.1	1	9.1
KIVI-STEN	2	100.0	-	-	1	50.0	1	50.0	-	-	-	-	-	-	-	-
PUU-TRÄ	9	100.0	2	22.2	1	11.1	2	22.2	1	11.1	1	11.1	1	11.1	1	11.1
URJALA	204	100.0	30	14.7	4	2.0	15	7.4	12	5.9	15	7.4	56	27.5	72	35.3
KIVI-STEN	58	100.0	9	15.5	2	3.4	6	10.3	2	3.4	7	12.1	25	43.1	7	12.1
PUU-TRÄ	125	100.0	21	16.8	2	1.6	8	6.4	10	8.0	8	6.4	25	20.0	51	40.8
TAAJAMA-AL.-TÄTORTSOMR.	91	100.0	15	16.5	4	4.4	12	13.2	7	7.7	3	3.3	25	27.5	25	27.5
KIVI-STEN	37	100.0	8	21.6	2	5.4	5	13.5	2	5.4	2	5.4	15	40.5	3	8.1
PUU-TRÄ	47	100.0	7	14.9	2	4.3	6	12.8	5	10.6	1	2.1	8	17.0	18	38.3
KIRKONKYLÄ - KYRKBY	42	100.0	9	21.4	3	7.1	5	11.9	4	9.5	1	2.4	7	16.7	13	31.0
KIVI-STEN	15	100.0	4	26.7	1	6.7	2	13.3	1	6.7	1	6.7	3	20.0	3	20.0
PUU-TRÄ	24	100.0	5	20.8	2	8.3	3	12.5	3	12.5	-	-	3	12.5	6	33.3
ASEMANSEUTU - STATIONSSAMHÄLLE	35	100.0	5	14.3	1	2.9	4	11.4	2	5.7	1	2.9	12	34.3	10	28.6
KIVI-STEN	14	100.0	4	28.6	1	7.1	1	7.1	-	-	1	7.1	7	50.0	-	-
PUU-TRÄ	17	100.0	1	5.9	-	-	2	11.8	2	11.8	-	-	4	23.5	8	47.1
NUUTAJÄRVI	14	100.0	1	7.1	-	-	3	21.4	1	7.1	1	7.1	6	42.9	2	14.3
KIVI-STEN	8	100.0	-	-	-	-	2	25.0	1	12.5	-	-	5	62.5	-	-
PUU-TRÄ	6	100.0	1	16.7	-	-	1	16.7	-	-	1	16.7	1	16.7	2	33.3
VESILAMMI	57	100.0	12	21.1	3	5.3	9	15.8	10	17.5	7	12.3	8	14.0	6	14.0
KIVI-STEN	14	100.0	-	-	1	7.1	3	21.4	2	14.3	2	14.3	2	14.3	4	28.6
PUU-TRÄ	43	100.0	12	27.9	2	4.7	6	14.0	8	18.6	5	11.6	6	14.0	4	9.3
TAAJAMA-AL.-TÄTORTSOMR.	16	100.0	1	6.3	2	12.5	3	18.8	5	31.3	1	6.3	2	12.5	2	12.5
KIVI-STEN	5	100.0	-	-	1	20.0	1	20.0	1	20.0	1	20.0	-	-	1	20.0
PUU-TRÄ	11	100.0	1	9.1	1	9.1	2	18.2	4	36.4	-	-	2	18.2	1	9.1
KIRKONKYLÄ - KYRKBY	16	100.0	1	6.3	2	12.5	3	18.8	5	31.3	1	6.3	2	12.5	2	12.5
KIVI-STEN	5	100.0	-	-	1	20.0	1	20.0	1	20.0	1	20.0	-	-	1	20.0
PUU-TRÄ	11	100.0	1	9.1	1	9.1	2	18.2	4	36.4	-	-	2	18.2	1	9.1
VIIALA	106	100.0	24	22.6	5	4.7	4	3.8	7	6.6	7	6.6	36	34.0	23	21.7
KIVI-STEN	43	100.0	8	18.6	3	7.0	3	7.0	2	4.7	4	9.3	18	41.9	5	11.6
PUU-TRÄ	62	100.0	16	25.8	2	3.2	1	1.6	5	8.1	3	4.8	17	27.4	18	29.0
TAAJAMA-AL.-TÄTORTSOMR.	89	100.0	23	25.8	4	4.5	4	4.5	5	5.6	7	7.9	30	33.7	16	18.0
KIVI-STEN	40	100.0	8	20.0	2	5.0	3	7.5	2	5.0	4	10.0	16	40.0	5	12.5
PUU-TRÄ	48	100.0	15	31.3	2	4.2	1	2.1	3	6.3	3	6.3	13	27.1	11	22.9
KIRKONKYLÄ - KYRKBY	89	100.0	23	25.8	4	4.5	4	4.5	5	5.6	7	7.9	30	33.7	16	18.0
KIVI-STEN	40	100.0	8	20.0	2	5.0	3	7.5	2	5.0	4	10.0	16	40.0	5	12.5
PUU-TRÄ	48	100.0	15	31.3	2	4.2	1	2.1	3	6.3	3	6.3	13	27.1	11	22.9
VILPPULA	192	100.0	42	21.9	6	3.1	17	8.9	12	6.3	13	6.8	51	26.6	51	26.6
KIVI-STEN	69	100.0	5	7.2	5	7.2	7	10.1	2	2.9	4	5.8	26	37.7	20	29.0
PUU-TRÄ	114	100.0	36	31.6	1	0.9	10	8.8	10	8.8	8	7.0	23	20.2	26	22.8
TAAJAMA-AL.-TÄTORTSOMR.	109	100.0	19	17.4	2	1.8	13	11.9	7	6.4	7	6.4	35	32.1	26	23.9
KIVI-STEN	53	100.0	5	9.4	1	1.9	6	11.3	2	3.8	3	5.7	20	37.7	16	30.2
PUU-TRÄ	52	100.0	13	25.0	1	1.9	7	13.5	5	9.6	4	7.7	15	28.8	7	13.5

(Jatk. — Forts. — Cont.)

Alue, rakennusten lukumäärä rakennusaine Område, antal byggnader, byggnadsmaterial	Kaikki raken- nukset Alla bygg- nader		Asuinrakennukset — Bostadsbyggnader											
	Yhteensä Inalles		Yhteensä Inalles		Yhteensä Inalles		Varsinaiset asuinrakennukset — Egentliga bostadsbyggnader						Asuntola- rakennukset Internat- byggnader	
							1—2 huoneis- ton talot 1—2 bostäders hus		Rivitalot Radhus		Muut Övriga			
		%	%	%	%	%	%	%	%	%	%	%	%	
ASEMANSEUTU — STATIONSSAMHÄLLE	616	100.0	544	100.0	543	99.8	487	89.5	29	5.3	27	5.0	1	0.2
KIVI-STEN PUU-TRÄ	123 486	20.0 78.9	81 459	100.0 100.0	81 458	100.0 99.8	43 441	53.1 96.1	19 10	23.5 2.2	19 7	23.5 1.5	-	-
KOLHO	277	100.0	240	100.0	240	100.0	212	88.3	19	7.9	9	3.8	-	-
KIVI-STEN PUU-TRÄ	52 223	18.8 80.5	41 198	100.0 100.0	41 198	100.0 100.0	25 186	61.0 93.9	12 7	29.3 3.5	4 5	9.8 2.5	-	-
VLÖJÄRVI	3117	100.0	2844	100.0	2841	99.9	2688	94.5	88	3.1	65	2.3	3	0.1
KIVI-STEN PUU-TRÄ	499 2606	16.0 83.6	386 2454	100.0 100.0	385 2452	99.7 99.9	308 2376	79.8 96.8	38 50	9.8 2.0	39 26	10.1 1.1	1	0.3
TAAJAMA-AL.-TÄTORTSOMR.	1916	100.0	1814	100.0	1813	99.9	1681	92.7	83	4.6	49	2.7	1	0.1
KIVI-STEN PUU-TRÄ	344 1567	18.0 81.8	298 1514	100.0 100.0	298 1513	100.0 99.9	234 1445	78.5 95.4	34 49	11.4 3.2	30 19	10.1 1.3	-	-
*KESKUSTA AJAMA (TRE) — CENTRALTÄTORT (TFORS)	578	100.0	565	100.0	565	100.0	515	91.2	37	6.5	13	2.3	-	-
KIVI-STEN PUU-TRÄ	106 470	18.3 81.3	100 464	100.0 100.0	100 464	100.0 100.0	82 432	82.0 93.1	15 22	15.0 4.7	3 10	3.0 2.2	-	-
KIRKONKYLÄ — KYRKBY	902	100.0	818	100.0	817	99.9	749	91.6	35	4.3	33	4.0	1	0.1
KIVI-STEN PUU-TRÄ	482 717	20.2 79.5	443 674	100.0 100.0	443 673	100.0 99.9	106 642	74.1 95.3	11 24	7.7 3.6	26 7	18.2 1.0	-	-
*SIIVIKKALA	274	100.0	271	100.0	271	100.0	259	95.6	11	4.1	1	0.4	-	-
KIVI-STEN PUU-TRÄ	47 227	17.2 82.8	47 224	100.0 100.0	47 224	100.0 100.0	38 221	80.9 98.7	8 3	17.0 1.3	1 -	2.1 -	-	-
METSÄKYLÄ	162	100.0	160	100.0	160	100.0	158	98.8	-	-	2	1.3	-	-
KIVI-STEN PUU-TRÄ	9 153	5.6 94.4	8 152	100.0 100.0	8 152	100.0 100.0	8 150	100.0 98.7	-	-	-	-	-	-
YPÄJÄ	1038	100.0	966	100.0	964	99.6	944	97.5	15	1.5	5	0.5	4	0.4
KIVI-STEN PUU-TRÄ	42 986	4.0 95.0	22 938	100.0 100.0	21 935	95.5 99.7	14 926	63.6 98.7	3 9	13.6 1.0	4 -	18.2 -	1 3	4.5 0.3
TAAJAMA-AL.-TÄTORTSOMR.	216	100.0	184	100.0	181	98.4	162	88.0	14	7.6	5	2.7	3	1.6
KIVI-STEN PUU-TRÄ	26 182	12.0 84.3	13 164	100.0 100.0	12 162	92.3 98.8	5 154	38.5 93.9	3 8	23.1 4.9	4 -	30.8 -	1 2	7.7 1.2
KIRKONKYLÄ — KYRKBY	216	100.0	184	100.0	181	98.4	162	88.0	14	7.6	5	2.7	3	1.6
KIVI-STEN PUU-TRÄ	26 182	12.0 84.3	13 164	100.0 100.0	12 162	92.3 98.8	5 154	38.5 93.9	3 8	23.1 4.9	4 -	30.8 -	1 2	7.7 1.2
KYMEN LÄÄNI KYMENE LÄN														
KOUVOLA	4142	100.0	3692	100.0	3686	99.8	3105	84.1	156	4.2	425	11.5	6	0.2
KIVI-STEN PUU-TRÄ	946 3044	22.8 73.5	735 2893	100.0 100.0	732 2890	99.6 99.9	397 2668	54.0 92.2	55 98	7.5 3.3	280 126	38.1 4.4	3 3	0.4 0.1
TAAJAMA-AL.-TÄTORTSOMR.	3998	100.0	3600	100.0	3594	99.8	3022	83.9	152	4.2	420	11.7	6	0.2
KIVI-STEN PUU-TRÄ	924 2935	23.1 73.4	725 2813	100.0 100.0	722 2810	99.6 99.9	391 2593	53.9 92.2	55 92	7.6 3.3	276 125	38.1 4.4	3 3	0.4 0.1
*KESKUSTA AJAMA (KOUVOLA) — CENTRALTÄTORT	3983	100.0	3586	100.0	3580	99.8	3008	83.9	152	4.2	420	11.7	6	0.2
KIVI-STEN PUU-TRÄ	922 2922	23.1 73.4	724 2800	100.0 100.0	721 2797	99.6 99.9	390 2580	53.9 92.1	55 92	7.6 3.3	276 125	38.1 4.5	3 3	0.4 0.1
*KESKUSTA AJA. (KOUSANKO.) — CENTRALTÄTORT	15	100.0	14	100.0	14	100.0	14	100.0	-	-	-	-	-	-
KIVI-STEN PUU-TRÄ	2 13	13.3 86.7	1 13	100.0 100.0	1 13	100.0 100.0	1 13	100.0 100.0	-	-	-	-	-	-
ANJALANKESKI	5701	100.0	5288	100.0	5271	99.7	5122	96.9	51	1.0	98	1.9	17	0.3
KIVI-STEN PUU-TRÄ	611 5028	10.7 88.2	448 4817	100.0 100.0	445 4809	99.3 99.8	365 4741	81.5 98.4	16 35	3.6 0.7	64 33	14.3 0.7	3 8	0.7 0.2
TAAJAMA-AL.-TÄTORTSOMR.	3893	100.0	3601	100.0	3593	99.8	3448	95.8	50	1.4	95	2.6	8	0.2
KIVI-STEN PUU-TRÄ	529 3327	13.6 85.5	390 3197	100.0 100.0	387 3193	99.2 99.9	307 3125	78.7 97.9	16 34	4.1 1.1	64 30	16.4 0.9	3 4	0.8 0.1

(Jatk. — Forts. — Cont.)

Alue, rakennusten lukumäärä, rakennusaine Område, antal byggnader, byggnadsmaterial	Muut rakennukset — Övriga byggnader															
	Yhteensä Inalles		Myymälä-, majoitus-, ravitsemis- rakenn. Butiks- e.d. byggnader		Hoitoalan rakennukset Vårdbyggnader		Toimisto- ja hallintorak. Kontors- och förvaltn. byggnader		Kokoontu- misraken- nukset Samlings- lokalbyggnader		Opetus- rakennukset Undervis- ningsbyggnader		Teollisuus- rakennukset Industri- byggnader		Muut ra- kennukset Övriga byggnader	
		%		%		%		%		%		%		%		%
ASEMASEUTU - STATIONSSAMHÄLLE	72	100.0	13	18.1	1	1.4	6	8.3	3	4.2	4	5.6	24	33.3	21	29.2
KIVI-STEN	42	100.0	4	9.5	1	2.4	6	14.3	1	2.4	2	4.8	14	33.3	14	33.3
PUU-TRÄ	27	100.0	8	29.6	-	-	-	-	2	7.4	2	7.4	10	37.0	5	18.5
KOLHO	37	100.0	6	16.2	1	2.7	7	18.9	4	10.8	3	8.1	11	29.7	5	13.5
KIVI-STEN	11	100.0	1	9.1	-	-	-	-	1	9.1	1	9.1	6	54.5	2	18.2
PUU-TRÄ	25	100.0	5	20.0	1	4.0	7	28.0	3	12.0	2	8.0	5	20.0	2	8.0
VLÖJÄRVI	273	100.0	64	23.4	28	10.3	19	7.0	14	5.1	15	5.5	84	30.8	49	17.9
KIVI-STEN	113	100.0	6	5.3	22	19.5	10	8.8	3	2.7	11	9.7	43	38.1	18	15.9
PUU-TRÄ	152	100.0	57	37.5	6	3.9	9	5.9	11	7.2	4	2.6	37	24.3	28	18.4
TAAJAMA-AL.-TÄTORTSOMR.	102	100.0	18	17.6	10	9.8	14	13.7	8	7.8	6	5.9	25	24.5	21	20.6
KIVI-STEN	46	100.0	3	6.5	6	13.0	8	17.4	1	2.2	4	8.7	17	37.0	7	15.2
PUU-TRÄ	53	100.0	14	26.4	4	7.5	6	11.3	7	13.2	2	3.8	7	13.2	13	24.5
*KESKUSTAAJAMA (TRE) - CENTRALTÄTORT (TFORS)	13	100.0	3	23.1	2	15.4	1	7.7	-	-	1	7.7	3	23.1	3	23.1
KIVI-STEN	6	100.0	-	-	-	-	-	-	-	-	1	16.7	3	50.0	2	33.3
PUU-TRÄ	6	100.0	3	50.0	2	33.3	1	16.7	-	-	-	-	-	-	-	-
KIRKONKYLÄ - KYRKBY	84	100.0	14	16.7	8	9.5	12	14.3	7	8.3	5	6.0	20	23.8	16	21.4
KIVI-STEN	39	100.0	3	7.7	6	15.4	8	20.5	1	2.6	3	7.7	13	33.3	5	12.8
PUU-TRÄ	43	100.0	10	23.3	2	4.7	4	9.3	6	14.0	2	4.7	6	14.0	13	30.2
*SIIVIKKALA	3	100.0	1	33.3	-	-	1	33.3	-	-	-	-	1	33.3	-	-
KIVI-STEN	-	-	-	-	-	-	-	-	-	-	-	-	-	-	-	-
PUU-TRÄ	3	100.0	1	33.3	-	-	1	33.3	-	-	-	-	1	33.3	-	-
METSÄKYLÄ	2	100.0	-	-	-	-	-	-	1	50.0	-	-	1	50.0	-	-
KIVI-STEN	1	100.0	-	-	-	-	-	-	-	-	-	-	1	100.0	-	-
PUU-TRÄ	1	100.0	-	-	-	-	-	-	1	100.0	-	-	-	-	-	-
YPÄJÄ	70	100.0	11	15.7	2	2.9	8	11.4	5	7.1	7	10.0	27	38.6	10	14.3
KIVI-STEN	20	100.0	1	5.0	1	5.0	4	20.0	-	-	1	5.0	9	45.0	4	20.0
PUU-TRÄ	48	100.0	10	20.8	1	2.1	4	8.3	5	10.4	6	12.5	16	33.3	6	12.5
TAAJAMA-AL.-TÄTORTSOMR.	32	100.0	3	9.4	2	6.3	4	12.5	4	12.5	3	9.4	13	40.6	3	9.4
KIVI-STEN	13	100.0	1	7.7	1	7.7	3	23.1	-	-	1	7.7	6	46.2	1	7.7
PUU-TRÄ	18	100.0	2	11.1	1	5.6	1	5.6	4	22.2	2	11.1	6	33.3	2	11.1
KIRKONKYLÄ - KYRKBY	32	100.0	3	9.4	2	6.3	4	12.5	4	12.5	3	9.4	13	40.6	3	9.4
KIVI-STEN	13	100.0	1	7.7	1	7.7	3	23.1	-	-	1	7.7	6	46.2	1	7.7
PUU-TRÄ	18	100.0	2	11.1	1	5.6	1	5.6	4	22.2	2	11.1	6	33.3	2	11.1
KYMEN LÄÄNI KYMENE LÄN																
KOUVOLA	450	100.0	78	17.3	10	2.2	52	11.6	30	6.7	25	5.6	78	17.3	177	39.3
KIVI-STEN	211	100.0	37	17.5	5	2.4	27	12.8	19	9.0	18	8.5	43	20.4	62	29.4
PUU-TRÄ	151	100.0	28	18.5	5	3.3	15	9.9	7	4.6	2	1.3	22	14.6	72	47.7
TAAJAMA-AL.-TÄTORTSOMR.	398	100.0	76	19.1	9	2.3	48	12.1	30	7.5	20	5.0	71	17.8	144	36.2
KIVI-STEN	199	100.0	37	18.6	4	2.0	25	12.6	19	9.5	16	8.0	42	21.1	56	28.1
PUU-TRÄ	122	100.0	26	21.3	5	4.1	15	12.3	7	5.7	1	0.8	16	13.1	52	42.6
*KESKUSTAAJAMA (KOUVOLA) - CENTRALTÄTORT	397	100.0	76	19.1	9	2.3	48	12.1	30	7.6	20	5.0	70	17.6	144	36.3
KIVI-STEN	198	100.0	37	18.7	4	2.0	25	12.6	19	9.6	16	8.1	41	20.7	56	28.3
PUU-TRÄ	122	100.0	26	21.3	5	4.1	15	12.3	7	5.7	1	0.8	16	13.1	52	42.6
*KESKUSTA AJ. (KUUSANKO.) - CENTRALTÄTORT	1	100.0	-	-	-	-	-	-	-	-	-	-	1	100.0	-	-
KIVI-STEN	1	100.0	-	-	-	-	-	-	-	-	-	-	1	100.0	-	-
PUU-TRÄ	-	-	-	-	-	-	-	-	-	-	-	-	-	-	-	-
ANJALANKOSKI	413	100.0	93	22.5	23	5.6	37	9.0	42	10.2	40	9.7	94	22.8	84	20.3
KIVI-STEN	163	100.0	27	16.6	16	9.8	24	14.7	13	8.0	17	10.4	48	29.4	18	11.0
PUU-TRÄ	211	100.0	65	30.8	4	1.9	11	5.2	28	13.3	20	9.5	36	17.1	47	22.3
TAAJAMA-AL.-TÄTORTSOMR.	292	100.0	74	25.3	17	5.8	32	11.0	30	10.3	23	7.9	73	25.0	43	14.7
KIVI-STEN	139	100.0	24	17.3	13	9.4	21	15.1	12	8.6	15	10.8	42	30.2	12	8.6
PUU-TRÄ	130	100.0	49	37.7	4	3.1	10	7.7	18	13.8	6	4.6	23	17.7	20	15.4

(Jatk. — Forts. — Cont.)

Alue, rakennusten lukumäärä rakennusaine Område, antal byggnader, byggnadsmaterial	Kaikki raken- nukset Alla bygg- nader		Asuinrakennukset — Bostadsbyggnader											
	Yhteensä Inalles	%	Yhteensä Inalles		Yhteensä Inalles		Yhteensä Inalles		Yhteensä Inalles		Yhteensä Inalles		Yhteensä Inalles	
			%	%	%	%	%	%	%	%	%	%	%	
			Varsinaiset asuinrakennukset				Egentliga bostadsbyggnader				Asuntola- rakennukset Internat- byggnader			
					1—2 huoneis- ton talot 1—2 bostäders hus		Rivitalot Radhus		Muut Övriga					
ANJALA	562	100.0	538	100.0	538	100.0	522	97.0	8	1.5	8	1.5	-	-
KIVI-STEN PUU-TRÄ	54	9.6	40	100.0	40	100.0	31	77.5	2	5.0	7	17.5	-	-
	507	90.2	497	100.0	497	100.0	490	98.6	6	1.2	1	0.2	-	-
UMMELJOKI	414	100.0	400	100.0	400	100.0	391	97.8	3	0.8	6	1.5	-	-
KIVI-STEN PUU-TRÄ	29	7.0	25	100.0	25	100.0	21	84.0	-	-	4	16.0	-	-
	382	92.3	373	100.0	373	100.0	368	98.7	3	0.8	2	0.5	-	-
SIPPOGLA	108	100.0	91	100.0	89	97.8	81	89.0	4	4.4	4	4.4	2	2.2
KIVI-STEN PUU-TRÄ	17	15.7	6	100.0	6	100.0	4	66.7	-	-	2	33.3	-	-
	91	84.3	85	100.0	83	97.6	77	90.6	4	4.7	2	2.4	2	2.4
ENÄJÄRVI	67	100.0	62	100.0	62	100.0	62	100.0	-	-	-	-	-	-
KIVI-STEN PUU-TRÄ	2	3.0	1	100.0	1	100.0	1	100.0	-	-	-	-	-	-
	65	97.0	61	100.0	61	100.0	61	100.0	-	-	-	-	-	-
INKERCINEN	1152	100.0	1035	100.0	1033	99.8	983	95.0	10	1.0	40	3.9	2	0.2
KIVI-STEN PUU-TRÄ	193	16.8	133	100.0	132	99.2	104	78.2	3	2.3	25	18.8	1	0.8
	951	82.6	900	100.0	899	99.9	877	97.4	7	0.8	15	1.7	1	0.1
KAIPIAISTEN ASEMANSEUTU- STATIONEN SAMHÄLLE	144	100.0	114	100.0	113	99.1	106	93.0	7	6.1	-	-	1	0.9
KIVI-STEN PUU-TRÄ	14	9.7	7	100.0	7	100.0	2	28.6	5	71.4	-	-	-	-
	116	80.6	103	100.0	103	100.0	101	98.1	2	1.9	-	-	-	-
PYLLYKOSKI	1446	100.0	1361	100.0	1358	99.8	1303	95.7	18	1.3	37	2.7	3	0.2
KIVI-STEN PUU-TRÄ	220	15.2	178	100.0	176	98.9	144	80.9	6	3.4	26	14.6	2	1.1
	1215	84.0	1178	100.0	1177	99.9	1155	98.0	12	1.0	10	0.8	1	0.1
HAMINA-FREDRIKSHAMN	1991	100.0	1742	100.0	1742	100.0	1543	88.6	41	2.4	158	9.1	-	-
KIVI-STEN PUU-TRÄ	335	16.8	239	100.0	239	100.0	130	54.4	12	5.0	97	40.6	-	-
	1628	81.8	1492	100.0	1492	100.0	1403	94.0	29	1.9	60	4.0	-	-
TAAJAMA-AL.-TÄTORTSOMR.	1804	100.0	1669	100.0	1669	100.0	1482	88.8	36	2.2	151	9.0	-	-
KIVI-STEN PUU-TRÄ	290	16.1	230	100.0	230	100.0	124	53.9	12	5.2	94	40.9	-	-
	1502	83.3	1431	100.0	1431	100.0	1350	94.3	24	1.7	57	4.0	-	-
*KESKUSTAAJAMA (HAMINA)- CENTRALT. (FREDR.HAMN)	1073	100.0	967	100.0	967	100.0	832	86.0	30	3.1	105	10.9	-	-
KIVI-STEN PUU-TRÄ	162	15.1	109	100.0	109	100.0	46	42.2	9	8.3	54	49.5	-	-
	902	84.1	852	100.0	852	100.0	780	91.5	21	2.5	51	6.0	-	-
*HEVCSHAKA	158	100.0	148	100.0	148	100.0	136	91.9	1	0.7	11	7.4	-	-
KIVI-STEN PUU-TRÄ	28	17.7	26	100.0	26	100.0	15	57.7	1	3.8	10	38.5	-	-
	128	81.0	121	100.0	121	100.0	120	99.2	-	-	1	0.8	-	-
FCITSILA	529	100.0	513	100.0	513	100.0	476	92.8	5	1.0	32	6.2	-	-
KIVI-STEN PUU-TRÄ	90	17.0	86	100.0	86	100.0	57	66.3	2	2.3	27	31.4	-	-
	438	82.8	426	100.0	426	100.0	418	98.1	3	0.7	5	1.2	-	-
*SALMENKYLÄ	8	100.0	6	100.0	6	100.0	4	66.7	-	-	2	33.3	-	-
KIVI-STEN PUU-TRÄ	4	50.0	3	100.0	3	100.0	1	33.3	-	-	2	66.7	-	-
	4	50.0	3	100.0	3	100.0	3	100.0	-	-	-	-	-	-
*SUMMA	35	100.0	34	100.0	34	100.0	34	100.0	-	-	-	-	-	-
KIVI-STEN PUU-TRÄ	5	14.3	5	100.0	5	100.0	5	100.0	-	-	-	-	-	-
	30	85.7	29	100.0	29	100.0	29	100.0	-	-	-	-	-	-
*RUISSALO	1	100.0	1	100.0	1	100.0	-	-	-	-	1	100.0	-	-
KIVI-STEN PUU-TRÄ	1	100.0	1	100.0	1	100.0	-	-	-	-	1	100.0	-	-
	-	-	-	-	-	-	-	-	-	-	-	-	-	-
IMATRA	7151	100.0	6509	100.0	6502	99.9	5845	89.8	159	2.4	498	7.7	7	0.1
KIVI-STEN PUU-TRÄ	1041	14.6	734	100.0	731	99.6	436	54.4	70	9.5	225	30.7	3	0.4
	6024	84.2	5742	100.0	5738	99.9	5395	94.0	84	1.5	259	4.5	4	0.1
TAAJAMA-AL.-TÄTORTSOMR.	6464	100.0	6060	100.0	6054	99.9	5414	89.3	153	2.5	487	8.0	6	0.1
KIVI-STEN PUU-TRÄ	920	14.2	710	100.0	707	99.6	415	59.0	69	9.7	219	30.8	3	0.4
	5478	84.7	5319	100.0	5316	99.9	4983	93.7	79	1.5	254	4.8	3	0.1

(Jatk. — Forts. — Cont.)

Alue, rakennusten lukumäärä, rakennusaine Område, antal byggnader, byggnadsmaterial	Muut rakennukset — Övriga byggnader															
			Myymälä-, majoitus- ravitsemis- rakenn. Butiks- e.d. byggnader		Hoitoalan rakennukset Vårdbyggnader		Toimisto- ja hallintorak. Kontors- och förvaltn. byggnader		Kokoontu- misraken- nukset Samlings- lokalbygg- nader		Opetus- rakennukset Undervis- ningsbygg- nader		Teollisuus- rakennukset Industri- byggnader		Muut ra- kennukset Övriga byggnader	
	Yhteensä Inalles	%		%		%		%		%		%		%		%
ANJALA	24	100.0	6	25.0	4	16.7	1	4.2	5	20.8	4	16.7	1	4.2	3	12.5
KIVI-STEN PUU-TRÄ	14	100.0	2	14.3	4	28.6	1	7.1	1	7.1	3	21.4	1	7.1	2	14.3
	10	100.0	4	40.0	-	-	-	-	4	40.0	1	10.0	-	-	1	10.0
UMMELJOKI	14	100.0	4	28.6	-	-	-	-	3	21.4	2	14.3	4	28.6	1	7.1
KIVI-STEN PUU-TRÄ	4	100.0	1	25.0	-	-	-	-	-	-	2	50.0	1	25.0	-	-
	9	100.0	3	33.3	-	-	-	-	3	33.3	-	-	2	22.2	1	11.1
SIPPELA	17	100.0	4	23.5	4	23.5	2	11.8	3	17.6	2	11.8	1	5.9	1	5.9
KIVI-STEN PUU-TRÄ	11	100.0	2	18.2	3	27.3	2	18.2	2	18.2	1	9.1	1	9.1	-	-
	6	100.0	2	33.3	1	16.7	-	-	1	16.7	1	16.7	-	-	1	16.7
ENÄJÄRVI	5	100.0	1	20.0	1	20.0	-	-	-	-	1	20.0	1	20.0	1	20.0
KIVI-STEN PUU-TRÄ	1	100.0	-	-	-	-	-	-	-	-	-	-	-	-	1	100.0
	4	100.0	1	25.0	1	25.0	-	-	-	-	1	25.0	1	25.0	-	-
INKERCINEN	117	100.0	28	23.9	4	3.4	12	10.3	10	8.5	7	6.0	38	32.5	18	15.4
KIVI-STEN PUU-TRÄ	60	100.0	11	18.3	3	5.0	6	10.0	4	6.7	4	6.7	26	43.3	6	10.0
	51	100.0	17	33.3	1	2.0	5	9.8	6	11.8	1	2.0	11	21.6	10	19.6
KAIPIAISTEN ASEMANSEUTU- STATIONSSAMMALLE	30	100.0	4	13.3	-	-	4	13.3	2	6.7	2	6.7	6	20.0	12	40.0
KIVI-STEN PUU-TRÄ	7	100.0	1	14.3	-	-	-	-	-	-	-	-	4	57.1	2	28.6
	13	100.0	2	15.4	-	-	4	30.8	2	15.4	2	15.4	1	7.7	2	15.4
MYLLYKOSKI	85	100.0	27	31.8	4	4.7	13	15.3	7	8.2	5	5.9	22	25.9	7	8.2
KIVI-STEN PUU-TRÄ	42	100.0	7	16.7	3	7.1	12	28.6	5	11.9	5	11.9	9	21.4	1	2.4
	37	100.0	20	54.1	1	2.7	1	2.7	2	5.4	-	-	8	21.6	5	13.5
HAMINA-FREDRIKSHAMN	249	100.0	41	16.5	6	2.4	36	14.5	16	6.4	11	4.4	41	16.5	58	23.4
KIVI-STEN PUU-TRÄ	96	100.0	14	14.6	3	3.1	14	14.6	7	7.3	6	6.3	15	15.6	37	38.5
	136	100.0	25	18.4	3	2.2	20	14.7	7	5.1	5	3.7	22	16.2	54	39.7
TAAJAMA-AL.-TÄTORTSOMR.	135	100.0	37	27.4	6	4.4	15	11.1	14	10.4	11	8.1	19	14.1	33	24.4
KIVI-STEN PUU-TRÄ	60	100.0	14	23.3	3	5.0	8	13.3	6	10.0	6	10.0	5	8.3	18	30.0
	71	100.0	21	29.6	3	4.2	7	9.9	6	8.5	5	7.0	14	19.7	15	21.1
*KESKUSTAAJAMA (HAMINA)- CENTRALT. (FREDR.HAMN)	106	100.0	28	26.4	4	3.8	14	13.2	14	13.2	7	6.6	13	12.3	26	24.5
KIVI-STEN PUU-TRÄ	53	100.0	12	22.6	2	3.8	8	15.1	6	11.3	5	9.4	4	7.5	16	30.2
	50	100.0	15	30.0	2	4.0	6	12.0	6	12.0	2	4.0	9	18.0	10	20.0
*HEVCSHAKA	10	100.0	4	40.0	-	-	-	-	-	-	-	-	3	30.0	3	30.0
KIVI-STEN PUU-TRÄ	2	100.0	1	50.0	-	-	-	-	-	-	-	-	-	-	1	50.0
	7	100.0	2	28.6	-	-	-	-	-	-	-	-	3	42.9	2	28.6
PCITSILA	16	100.0	5	31.3	-	-	1	6.3	-	-	4	25.0	2	12.5	4	25.0
KIVI-STEN PUU-TRÄ	4	100.0	1	25.0	-	-	-	-	-	-	1	25.0	1	25.0	1	25.0
	12	100.0	4	33.3	-	-	1	8.3	-	-	3	25.0	1	8.3	3	25.0
*SALMENKYLÄ	2	100.0	-	-	2	100.0	-	-	-	-	-	-	-	-	-	-
KIVI-STEN PUU-TRÄ	1	100.0	-	-	1	100.0	-	-	-	-	-	-	-	-	-	-
	1	100.0	-	-	1	100.0	-	-	-	-	-	-	-	-	-	-
*SUMMA	1	100.0	-	-	-	-	-	-	-	-	-	-	1	100.0	-	-
KIVI-STEN PUU-TRÄ	-	-	-	-	-	-	-	-	-	-	-	-	-	-	-	-
	1	100.0	-	-	-	-	-	-	-	-	-	-	1	100.0	-	-
*RUISSALO	-	-	-	-	-	-	-	-	-	-	-	-	-	-	-	-
KIVI-STEN PUU-TRÄ	-	-	-	-	-	-	-	-	-	-	-	-	-	-	-	-
	-	-	-	-	-	-	-	-	-	-	-	-	-	-	-	-
IMATRA	642	100.0	181	28.2	28	4.4	43	6.7	29	4.5	35	5.5	145	22.6	181	28.2
KIVI-STEN PUU-TRÄ	307	100.0	55	17.9	19	6.2	22	7.2	16	5.2	27	8.8	95	30.9	73	23.8
	282	100.0	119	42.2	7	2.5	18	6.4	13	4.6	6	2.1	36	12.8	83	29.4
TAAJAMA-AL.-TÄTORTSOMR.	404	100.0	135	33.4	27	6.7	27	6.7	28	6.9	30	7.4	80	19.8	77	19.1
KIVI-STEN PUU-TRÄ	210	100.0	54	25.7	15	9.0	15	9.0	16	7.6	25	11.9	45	21.4	32	15.2
	159	100.0	74	46.5	7	4.4	7	4.4	12	7.5	3	1.9	25	15.7	31	19.5

(Jatk. — Forts. — Cont.)

Alue, rakennusten lukumäärä rakennusaine Område, antal byggnader, byggnadsmaterial	Kaikki raken- nukset Alla bygg- nader		Asuinrakennukset — Bostadsbyggnader											
	Yhteensä Inalles	%	Yhteensä Inalles		Yhteensä Inalles		1—2 huoneis- ton talot 1—2 bostäders hus		Egentliga bostadsbyggnader Rivitalot Radhus		Muut Övriga		Asuntola- rakennukset Internat- byggnader	
*KESKUSTAAJAMA (IMATRA) - CENTRALTÄTOR	6402	100.0	6000	100.0	5994	99.9	5354	89.2	153	2.5	487	8.1	6	0.1
KIVI-STEN PUU-TRÄ	915 5421	14.3 84.7	706 5263	100.0 100.0	703 5260	99.6 99.9	415 4927	58.8 93.6	69 79	9.8 1.5	219 254	31.0 4.8	3 3	0.4 0.1
*MATTARILA	61	100.0	59	100.0	59	100.0	59	100.0	-	-	-	-	-	-
KIVI-STEN PUU-TRÄ	4 57	6.6 93.4	3 56	100.0 100.0	3 56	100.0 100.0	3 56	100.0 100.0	-	-	-	-	-	-
*KORVENKYLÄ	1	100.0	1	100.0	1	100.0	1	100.0	-	-	-	-	-	-
KIVI-STEN PUU-TRÄ	1	100.0	1	100.0	1	100.0	1	100.0	-	-	-	-	-	-
KOTKA	9489	100.0	8588	100.0	8572	99.8	7419	86.4	276	3.2	877	10.2	16	0.2
KIVI-STEN PUU-TRÄ	1862 7488	19.6 78.9	1416 7106	100.0 100.0	1410 7104	99.6 100.0	817 6558	57.7 92.3	139 133	9.8 1.5	454 413	32.1 5.8	6 2	0.4 -
TAAJAMA-AL.-TÄTORISOMR.	8468	100.0	7728	100.0	7712	99.8	6597	85.4	259	3.4	856	11.1	16	0.2
KIVI-STEN PUU-TRÄ	1719 6624	20.3 78.2	1329 6338	100.0 100.0	1323 6336	99.5 100.0	753 5803	56.7 91.6	126 129	9.5 2.0	444 404	33.4 6.4	6 2	0.5 -
KESKUSTAAJAMA (KOTKA) - CENTRALTÄTOR	864	100.0	642	100.0	639	99.5	223	34.7	21	3.3	395	61.5	3	0.5
KIVI-STEN PUU-TRÄ	383 451	44.3 52.2	231 404	100.0 100.0	231 402	100.0 99.5	33 188	14.3 46.5	6 15	2.6 3.7	192 199	83.1 49.3	2 2	0.5 -
MUSSALO	202	100.0	199	100.0	199	100.0	190	95.5	5	2.5	4	2.0	-	-
KIVI-STEN PUU-TRÄ	11 190	5.4 94.1	10 188	100.0 100.0	10 188	100.0 100.0	6 183	60.0 97.3	4 1	40.0 0.5	- 4	- 2.1	- -	- -
HIETANEN	4	100.0	-	-	-	-	-	-	-	-	-	-	-	-
KIVI-STEN PUU-TRÄ	3	75.0	-	-	-	-	-	-	-	-	-	-	-	-
METSOLA	841	100.0	752	100.0	748	99.5	648	86.2	9	1.2	91	12.1	4	0.5
KIVI-STEN PUU-TRÄ	100 726	11.9 86.3	60 688	100.0 100.0	56 688	93.3 100.0	42 603	70.0 87.6	6 2	10.0 0.3	8 83	13.3 12.1	4 -	6.7 -
KARHUVUORI-RUONALA	1263	100.0	1231	100.0	1231	100.0	1020	82.9	112	9.1	99	8.0	-	-
KIVI-STEN PUU-TRÄ	386 866	30.6 68.6	366 857	100.0 100.0	366 857	100.0 100.0	203 815	55.5 95.1	70 39	19.1 4.6	93 3	25.4 0.4	- -	- -
KESKUSTAAJ. (KARHULA) - CENTRALTÄTOR	4212	100.0	3904	100.0	3895	99.8	3565	51.4	90	2.3	236	6.0	9	0.2
KIVI-STEN PUU-TRÄ	698 3463	16.6 82.2	546 3326	100.0 100.0	544 3326	99.6 100.0	365 3179	66.8 95.6	33 57	6.0 1.7	146 90	26.7 2.7	2 -	0.4 -
HALLA-TIUTINEN	173	100.0	127	100.0	127	100.0	103	81.1	2	1.6	22	17.3	-	-
KIVI-STEN PUU-TRÄ	19 150	11.0 86.7	6 120	100.0 100.0	6 120	100.0 100.0	2 101	33.3 84.2	- 2	- 1.7	4 17	66.7 14.2	- -	- -
SAKSALA	145	100.0	140	100.0	140	100.0	135	96.4	5	3.6	-	-	-	-
KIVI-STEN PUU-TRÄ	17 126	11.7 86.9	16 123	100.0 100.0	16 123	100.0 100.0	14 120	87.5 97.6	2 3	12.5 2.4	- -	- -	- -	- -
TAVASTILA	276	100.0	263	100.0	263	100.0	262	99.6	-	-	1	0.4	-	-
KIVI-STEN PUU-TRÄ	17 257	6.2 93.1	13 248	100.0 100.0	13 248	100.0 100.0	13 247	100.0 99.6	- -	- -	1 1	0.4 0.4	- -	- -
PEIPPLA	142	100.0	142	100.0	142	100.0	142	100.0	-	-	-	-	-	-
KIVI-STEN PUU-TRÄ	32 109	22.5 76.8	32 109	100.0 100.0	32 109	100.0 100.0	32 109	100.0 100.0	- -	- -	- -	- -	- -	- -
MARINKYLÄ	81	100.0	77	100.0	77	100.0	73	94.8	-	-	4	5.2	-	-
KIVI-STEN PUU-TRÄ	5 74	6.2 91.4	5 71	100.0 100.0	5 71	100.0 100.0	5 67	100.0 94.4	- -	- -	4 4	5.6 5.6	- -	- -
PIHKK-KAUKOLA	265	100.0	251	100.0	251	100.0	232	92.4	15	6.0	4	1.6	-	-
KIVI-STEN PUU-TRÄ	48 212	18.1 80.0	44 204	100.0 100.0	44 204	100.0 100.0	38 191	86.4 93.6	5 10	11.4 4.9	1 3	2.3 1.5	- -	- -

(Jatk. — Forts. — Cont.)

Alue, rakennusten lukumäärä, rakennusaine Område, antal byggnader, byggnadsmaterial	Muut rakennukset — Övriga byggnader															
	Yhteensä Inalles		Myymälä-, majoitus-, ravitsemis- rakenn. Butiks- e.d. byggnader		Hoitoalan rakennukset Vårdbyggnader		Toimisto- ja hallintorak. Kontors- och förvaltn. byggnader		Kokoontu- misraken- nukset Samlings- lokalbyggnader		Opetus- rakennukset Undervis- ningsbygg- nader		Teollisuus- rakennukset Industri- byggnader		Muut ra- kennukset Övriga byggnader	
		%		%		%		%		%		%		%		%
*KESKUSTA AJAMA (IMATRA) - CENTRALTÄTORT	402	100.0	134	33.3	27	6.7	27	6.7	28	7.0	30	7.5	79	19.7	77	19.2
KIVI-STEN	209	100.0	54	25.8	19	9.1	19	9.1	16	7.7	25	12.0	44	21.1	32	15.3
PUU-TRÄ	158	100.0	73	46.2	7	4.4	7	4.4	12	7.6	3	1.9	25	15.8	31	19.6
*MATTAKILA	2	100.0	1	50.0	-	-	-	-	-	-	-	-	1	50.0	-	-
KIVI-STEN	1	100.0	-	-	-	-	-	-	-	-	-	-	1	100.0	-	-
PUU-TRÄ	1	100.0	1	100.0	-	-	-	-	-	-	-	-	-	-	-	-
*KORVENKYLÄ	-	-	-	-	-	-	-	-	-	-	-	-	-	-	-	-
KIVI-STEN	-	-	-	-	-	-	-	-	-	-	-	-	-	-	-	-
PUU-TRÄ	-	-	-	-	-	-	-	-	-	-	-	-	-	-	-	-
KOTKA	901	100.0	158	17.5	33	3.7	86	9.5	49	5.4	50	5.5	278	30.9	247	27.4
KIVI-STEN	446	100.0	57	12.8	17	3.8	49	11.0	19	4.3	32	7.2	184	41.3	88	19.7
PUU-TRÄ	382	100.0	97	25.4	13	3.4	32	8.4	28	7.3	18	4.7	65	17.0	129	33.8
TAAJAMA-ALUE-ÄTÄRTÖR SOMR.	740	100.0	112	15.1	30	4.1	78	10.5	42	5.7	41	5.5	245	33.1	192	25.9
KIVI-STEN	390	100.0	53	13.6	14	3.6	47	12.1	18	4.6	27	6.9	161	41.3	70	17.9
PUU-TRÄ	286	100.0	55	19.2	13	4.5	27	9.4	22	7.7	14	4.9	56	19.6	99	34.6
KESKUSTA AJAMA (KOTKA) - CENTRALTÄTGR	222	100.0	24	10.8	11	5.0	32	14.4	11	5.0	9	4.1	89	40.1	46	20.7
KIVI-STEN	152	100.0	14	9.2	5	3.3	24	15.8	7	4.6	9	5.9	64	42.1	29	19.1
PUU-TRÄ	47	100.0	9	19.1	4	8.5	5	10.6	3	6.4	-	-	16	34.0	10	21.3
MUSSALO	3	100.0	-	-	-	-	-	-	1	33.3	1	33.3	1	33.3	-	-
KIVI-STEN	1	100.0	-	-	-	-	-	-	-	-	-	-	1	100.0	-	-
PUU-TRÄ	2	100.0	-	-	-	-	-	-	1	50.0	1	50.0	-	-	-	-
MIETANEN	4	100.0	-	-	-	-	2	50.0	-	-	-	-	1	25.0	1	25.0
KIVI-STEN	3	100.0	-	-	-	-	2	66.7	-	-	-	-	-	-	1	33.3
PUU-TRÄ	-	-	-	-	-	-	-	-	-	-	-	-	-	-	-	-
METSALA	89	100.0	17	19.1	4	4.5	10	11.2	2	2.2	4	4.5	16	18.0	36	40.4
KIVI-STEN	40	100.0	10	25.0	2	5.0	4	10.0	-	-	3	7.5	11	27.5	10	25.0
PUU-TRÄ	38	100.0	6	15.8	1	2.6	6	15.8	2	5.3	1	2.6	3	7.9	19	50.0
KARHUVUORI-RUONALA	32	100.0	5	15.6	3	9.4	3	9.4	4	12.5	4	12.5	5	15.6	8	25.0
KIVI-STEN	20	100.0	4	20.0	2	10.0	1	5.0	3	15.0	3	15.0	4	20.0	3	15.0
PUU-TRÄ	9	100.0	-	-	1	11.1	2	22.2	-	-	1	11.1	1	11.1	4	44.4
KESKUSTA AJAMA (KARHULA) - CENTRALTÄTORT	308	100.0	50	16.2	11	3.6	28	9.1	21	6.8	17	5.5	104	33.8	77	25.0
KIVI-STEN	152	100.0	23	15.1	5	3.3	16	10.5	8	5.3	10	6.6	67	44.1	23	15.1
PUU-TRÄ	137	100.0	26	19.0	6	4.4	12	8.8	13	9.5	7	5.1	26	19.0	47	34.3
HALLA-TIUTINEN	46	100.0	7	15.2	-	-	1	2.2	1	2.2	2	4.3	20	43.5	15	32.6
KIVI-STEN	13	100.0	1	7.7	-	-	-	-	-	-	-	-	9	69.2	3	23.1
PUU-TRÄ	30	100.0	6	20.0	-	-	1	3.3	1	3.3	2	6.7	8	26.7	12	40.0
SAKSALA	5	100.0	2	40.0	-	-	1	20.0	-	-	-	-	1	20.0	1	20.0
KIVI-STEN	1	100.0	-	-	-	-	-	-	-	-	-	-	1	100.0	-	-
PUU-TRÄ	3	100.0	2	66.7	-	-	-	-	-	-	-	-	-	-	1	33.3
TAVASTILA	13	100.0	4	30.8	1	7.7	-	-	1	7.7	2	15.4	2	15.4	3	23.1
KIVI-STEN	4	100.0	1	25.0	-	-	-	-	-	-	-	-	2	50.0	1	25.0
PUU-TRÄ	9	100.0	3	33.3	1	11.1	-	-	1	11.1	2	22.2	-	-	2	22.2
PEIPPLA	-	-	-	-	-	-	-	-	-	-	-	-	-	-	-	-
KIVI-STEN	-	-	-	-	-	-	-	-	-	-	-	-	-	-	-	-
PUU-TRÄ	-	-	-	-	-	-	-	-	-	-	-	-	-	-	-	-
MARINKYLÄ	4	100.0	-	-	-	-	1	25.0	-	-	-	-	1	25.0	2	50.0
KIVI-STEN	-	-	-	-	-	-	-	-	-	-	-	-	-	-	-	-
PUU-TRÄ	3	100.0	-	-	-	-	1	33.3	-	-	-	-	1	33.3	1	33.3
PIHKCC-KAUKOLA	14	100.0	3	21.4	-	-	-	-	1	7.1	2	14.3	5	35.7	3	21.4
KIVI-STEN	4	100.0	-	-	-	-	-	-	-	-	2	50.0	2	50.0	-	-
PUU-TRÄ	8	100.0	3	37.5	-	-	-	-	1	12.5	-	-	1	12.5	3	37.5

(Jatk. — Forts. — Cont.)

Alue, rakennusten lukumäärä rakennusaine Område, antal byggnader, byggnadsmaterial	Kaikki raken- nukset Alla bygg- nader		Asuinrakennukset — Bostadsbyggnader											
	Yhteensä Inalles	%	Yhteensä Inalles		Yhteensä Inalles		1—2 huoneis- ton talot 1—2 bostäders hus		Rivitalot Radhus		Muut Övriga		Asuntola- rakennukset Internat- byggnader	
			%	%	%	%	%	%	%	%	%	%		
KUUSANKOSKI	5288	100.0	5074	100.0	5072	100.0	4729	93.2	105	2.1	238	4.7	2	-
KIVI-STEN PUU-TRÄ	630 4557	11.9 86.2	536 4470	100.0 100.0	534 4470	99.6 100.0	327 4340	61.0 97.1	61 42	11.4 0.9	146 88	27.2 2.0	2	0.4
TAAJAMA-AL.-TÄTORTSOMR.	4906	100.0	4710	100.0	4708	100.0	4374	92.9	102	2.2	232	4.9	2	-
KIVI-STEN PUU-TRÄ	601 4216	12.3 85.9	513 4139	100.0 100.0	511 4139	99.6 100.0	312 4005	60.8 96.9	58 42	11.3 1.0	141 88	27.5 2.1	2	0.4
*KESKUSTA AJ. (KUUSANKO.)- CENTRALTÄTORT	3245	100.0	3110	100.0	3108	99.9	2860	92.0	90	2.9	158	5.1	2	0.1
KIVI-STEN PUU-TRÄ	478 2712	14.7 83.6	412 2667	100.0 100.0	410 2667	99.5 100.0	243 2589	59.0 97.1	51 37	12.4 1.4	116 41	28.2 1.5	2	0.5
*VCIKKA-PILKANMAA	1629	100.0	1568	100.0	1568	100.0	1483	94.6	12	0.8	73	4.7	-	-
KIVI-STEN PUU-TRÄ	121 1474	7.4 90.5	99 1442	100.0 100.0	99 1442	100.0 100.0	67 1391	67.7 96.5	7 5	7.1 0.3	25 46	25.3 3.2	-	-
*KCRIA	32	100.0	32	100.0	32	100.0	31	96.9	-	-	1	3.1	-	-
KIVI-STEN PUU-TRÄ	2 30	6.3 93.8	2 30	100.0 100.0	2 30	100.0 100.0	2 29	100.0 96.7	-	-	-	-	-	-
LAPPEENRANTA VILLMANSTRAND	9050	100.0	8219	100.0	8195	99.7	7220	87.8	147	1.8	828	10.1	24	0.3
KIVI-STEN PUU-TRÄ	1548 7422	17.1 82.0	1152 7027	100.0 100.0	1137 7018	98.7 99.5	582 6608	50.5 94.0	73 73	6.3 1.0	482 337	41.8 4.8	15 9	1.3 0.1
TAAJAMA-AL.-TÄTORTSOMR.	7094	100.0	6441	100.0	6420	99.7	5489	85.2	128	2.0	803	12.5	21	0.3
KIVI-STEN PUU-TRÄ	1393 5635	19.6 79.4	1051 5355	100.0 100.0	1037 5348	98.7 99.9	501 4963	47.7 92.7	63 64	6.0 1.2	473 321	45.0 6.0	14 7	1.3 0.1
KESKUSTA AJAMA - CENTRALTÄTORT	6898	100.0	6273	100.0	6255	99.7	5337	85.1	121	1.9	797	12.7	18	0.3
KIVI-STEN PUU-TRÄ	1378 5456	20.0 79.1	1044 5194	100.0 100.0	1031 5189	98.8 99.9	498 4814	47.7 92.7	62 58	5.9 1.1	471 317	45.1 6.1	13 5	1.2 0.1
RAIPPC-SIMOLA	89	100.0	73	100.0	70	95.9	67	91.8	1	1.4	2	2.7	3	4.1
KIVI-STEN PUU-TRÄ	7 80	7.9 89.9	2 71	100.0 100.0	1 69	50.0 97.2	1 66	50.0 93.0	- 1	- 1.4	- 2	- 2.8	1 2	50.0 2.8
VAINIKKALA	107	100.0	95	100.0	95	100.0	85	89.5	6	6.3	4	4.2	-	-
KIVI-STEN PUU-TRÄ	8 99	7.5 92.5	5 90	100.0 100.0	5 90	100.0 100.0	2 83	40.0 92.2	1 5	20.0 5.6	2 2	40.0 2.2	-	-
ELIMÄKI	2226	100.0	2068	100.0	2061	99.7	1979	95.7	52	2.5	30	1.5	7	0.3
KIVI-STEN PUU-TRÄ	235 1955	10.6 87.8	176 1876	100.0 100.0	176 1872	100.0 99.8	138 1832	78.4 97.7	16 32	9.1 1.7	22 8	12.5 0.4	-	4
TAAJAMA-AL.-TÄTORTSOMR.	874	100.0	796	100.0	791	99.4	727	91.3	41	5.2	23	2.9	5	0.6
KIVI-STEN PUU-TRÄ	145 714	16.6 81.7	109 678	100.0 100.0	109 676	100.0 99.7	82 643	75.2 94.8	10 27	9.2 4.0	17 6	15.6 0.9	-	2
KIRKONKYLÄ - KYRKBY	232	100.0	201	100.0	200	99.5	173	86.1	19	9.5	8	4.0	1	0.5
KIVI-STEN PUU-TRÄ	50 177	21.6 76.3	36 163	100.0 100.0	36 162	100.0 99.4	24 148	66.7 90.8	6 12	16.7 7.4	6 2	16.7 1.2	-	1
*KURIA	642	100.0	595	100.0	591	99.3	554	93.1	22	3.7	15	2.5	4	0.7
KIVI-STEN PUU-TRÄ	95 537	14.8 83.6	73 515	100.0 100.0	73 514	100.0 99.8	58 495	79.5 96.1	4 15	5.5 2.9	11 4	15.1 0.8	-	1
JITTI	2412	100.0	2230	100.0	2227	99.9	2152	96.5	34	1.5	41	1.8	3	0.1
KIVI-STEN PUU-TRÄ	211 2188	8.7 90.7	148 2077	100.0 100.0	146 2076	98.6 100.0	102 2045	68.9 98.5	15 19	10.1 0.9	29 12	19.6 0.6	2	1.6
TAAJAMA-AL.-TÄTORTSOMR.	753	100.0	671	100.0	669	99.7	607	90.5	30	4.5	32	4.8	2	0.3
KIVI-STEN PUU-TRÄ	126 620	16.7 82.3	90 579	100.0 100.0	88 579	97.8 100.0	48 557	53.3 96.2	15 15	16.7 2.6	25 7	27.8 1.2	2	2.2
*VCIKKA-PILKANMAA	1	100.0	1	100.0	1	100.0	1	100.0	-	-	-	-	-	-
KIVI-STEN PUU-TRÄ	- 1	- 100.0	- 1	- 100.0	- 1	- 100.0	- 1	- 100.0	-	-	-	-	-	-

(Jatk. — Forts. — Cont.)

Alue, rakennusten lukumäärä rakennusaine Område, antal byggnader, byggnadsmaterial	Kaikki raken- nukset Alla bygg- nader		Asuinrakennukset — Bostadsbyggnader											
	Yhteensä Inalles	%	Yhteensä Inalles		%		Varsinaiset asuinrakennukset — Egentliga bostadsbyggnader		Rivitalot Radhus		Muut Övriga		Asuntola- rakennukset Internat- byggnader	
KAUSALA	752	100.0	670	100.0	668	99.7	606	90.4	30	4.5	32	4.8	2	0.3
KIVI-STEN PUU-TRÄ	126 619	16.8 82.3	90 578	100.0 100.0	88 578	97.8 100.0	48 556	53.3 96.2	15 15	16.7 2.6	25 7	27.8 1.2	2	2.2 -
JAALA	788	100.0	717	100.0	716	99.9	700	97.6	9	1.3	7	1.0	1	0.1
KIVI-STEN PUU-TRÄ	53 717	6.7 91.0	37 677	100.0 100.0	37 676	100.0 99.9	34 663	91.9 97.9	3 6	8.1 0.9	- 7	- 1.0	- 1	- 0.1
TAAJAMA-AL.-TÄTORTSOMR.	95	100.0	82	100.0	81	98.8	72	87.8	7	8.5	2	2.4	1	1.2
KIVI-STEN PUU-TRÄ	17 78	17.9 82.1	10 72	100.0 100.0	10 71	100.0 98.6	7 65	70.0 90.3	3 4	30.0 5.6	- 2	- 2.8	- 1	- 1.4
KIRKONKYLÄ - KYRKBY	95	100.0	82	100.0	81	98.8	72	87.8	7	8.5	2	2.4	1	1.2
KIVI-STEN PUU-TRÄ	17 78	17.9 82.1	10 72	100.0 100.0	10 71	100.0 98.6	7 65	70.0 90.3	3 4	30.0 5.6	- 2	- 2.8	- 1	- 1.4
JOUTSENO	3048	100.0	2693	100.0	2684	99.7	2513	93.3	63	2.3	108	4.0	9	0.3
KIVI-STEN PUU-TRÄ	367 2633	12.0 86.4	230 2461	100.0 100.0	225 2457	97.8 99.8	161 2350	70.0 95.5	16 47	7.0 1.9	48 60	20.9 2.4	5 4	2.2 0.2
TAAJAMA-AL.-TÄTORTSOMR.	2040	100.0	1751	100.0	1787	99.8	1647	92.0	50	2.8	90	5.0	4	0.2
KIVI-STEN PUU-TRÄ	274 1721	13.4 84.4	177 1612	100.0 100.0	175 1610	98.9 99.9	117 1528	66.1 94.8	15 35	8.5 2.2	43 47	24.3 2.9	2 2	1.1 0.1
*KESKUSTAAJAMA (IMATRA)- CENTRALTÄTORT	17	100.0	17	100.0	17	100.0	17	100.0	-	-	-	-	-	-
KIVI-STEN PUU-TRÄ	- 17	- 100.0	- 17	- 100.0	- 17	- 100.0	- 17	- 100.0	- -	- -	- -	- -	- -	- -
*KESKUSTAAJ. (JOUTSENO)- CENTRALTÄTORT	1630	100.0	1420	100.0	1419	99.9	1305	91.9	44	3.1	70	4.9	1	0.1
KIVI-STEN PUU-TRÄ	197 1391	12.1 85.3	121 1297	100.0 100.0	121 1296	100.0 99.9	78 1225	64.5 94.4	9 35	7.4 2.7	34 36	28.1 2.8	- 1	- 0.1
*KORVENKYLÄ	344	100.0	316	100.0	316	100.0	305	96.5	1	0.3	10	3.2	-	-
KIVI-STEN PUU-TRÄ	51 290	14.8 84.3	39 277	100.0 100.0	39 277	100.0 100.0	33 272	84.6 98.2	1 -	2.6 -	5 5	12.8 1.8	- -	- -
RAUHA-TIUKU	49	100.0	38	100.0	35	92.1	20	52.6	5	13.2	10	26.3	3	7.9
KIVI-STEN PUU-TRÄ	26 23	53.1 46.9	17 21	100.0 100.0	15 20	88.2 95.2	6 14	35.3 66.7	5 -	29.4 -	4 6	23.5 28.6	2 1	11.8 4.8
LEMI	945	100.0	850	100.0	850	100.0	830	97.6	18	2.1	2	0.2	-	-
KIVI-STEN PUU-TRÄ	50 890	5.3 94.2	37 809	100.0 100.0	37 809	100.0 100.0	27 799	73.0 98.8	9 9	24.3 1.1	1 1	2.7 0.1	- -	- -
TAAJAMA-AL.-TÄTORTSOMR.	189	100.0	172	100.0	172	100.0	152	88.4	18	10.5	2	1.2	-	-
KIVI-STEN PUU-TRÄ	30 158	15.9 83.6	23 148	100.0 100.0	23 148	100.0 100.0	13 138	56.5 93.2	9 9	39.1 6.1	1 1	4.3 0.7	- -	- -
KUUKANNIEMI	116	100.0	114	100.0	114	100.0	106	93.0	8	7.0	-	-	-	-
KIVI-STEN PUU-TRÄ	18 97	15.5 83.6	18 95	100.0 100.0	18 95	100.0 100.0	10 95	55.6 100.0	8 -	44.4 -	- -	- -	- -	- -
KIRKONKYLÄ - KYRKBY	73	100.0	58	100.0	58	100.0	46	79.3	10	17.2	2	3.4	-	-
KIVI-STEN PUU-TRÄ	12 61	16.4 83.6	5 53	100.0 100.0	5 53	100.0 100.0	3 43	60.0 81.1	1 9	20.0 17.0	1 1	20.0 1.9	- -	- -
LUUMÄKI	1824	100.0	1596	100.0	1595	99.9	1537	96.3	24	1.5	34	2.1	1	0.1
KIVI-STEN PUU-TRÄ	119 1652	6.5 90.6	76 1507	100.0 100.0	76 1506	100.0 99.9	56 1468	73.7 97.4	4 20	5.3 1.3	16 18	21.1 1.2	- 1	- 0.1
TAAJAMA-AL.-TÄTORTSOMR.	639	100.0	549	100.0	549	100.0	502	91.4	21	3.8	26	4.7	-	-
KIVI-STEN PUU-TRÄ	76 550	11.9 86.1	49 497	100.0 100.0	49 497	100.0 100.0	32 467	65.3 94.0	4 17	8.2 3.4	13 13	26.5 2.6	- -	- -
ASEMANSEUTU - STATIONSSAMHÄLLE	184	100.0	162	100.0	162	100.0	157	96.9	3	1.9	2	1.2	-	-
KIVI-STEN PUU-TRÄ	7 175	3.8 95.1	5 156	100.0 100.0	5 156	100.0 100.0	5 151	100.0 96.8	- 3	- 1.9	- 2	- 1.3	- -	- -

(Jatk. — Forts. — Cont.)

Alue, rakennusten lukumäärä, rakennusaine Område, antal byggnader, byggnadsmaterial	Muut rakennukset — Övriga byggnader															
	Yhteensä Inalles		Myymälä-, majoitus-, ravitsemis- rakenn. Butiks- e.d. byggnader		Hoitoalan rakennukset Vårdbygg- nader		Toimisto- ja hallintorak. Kontors- och förvaltn. byggnader		Kokoontu- misraken- nukset Samlings- lokalbygg- nader		Opetus- rakennukset Undervis- ningsbygg- nader		Teollisuus- rakennukset Industri- byggnader		Muut ra- kennukset Övriga byggnader	
		%		%		%		%		%		%		%		%
KAUSALA	82	100.0	15	18.3	4	4.9	8	9.8	3	3.7	4	4.9	20	24.4	28	34.1
KIVI-STEN	36	100.0	-	-	2	5.6	5	13.9	1	2.8	4	11.1	13	36.1	11	30.6
PUU-TRÄ	41	100.0	15	36.6	2	4.9	3	7.3	2	4.9	-	-	5	12.2	14	34.1
JÄÄLÄ	71	100.0	11	15.5	4	5.6	10	14.1	2	2.8	4	5.6	10	14.1	30	42.3
KIVI-STEN	16	100.0	4	25.0	2	12.5	4	25.0	-	-	1	6.3	4	25.0	1	6.3
PUU-TRÄ	40	100.0	7	17.5	2	5.0	6	15.0	2	5.0	2	5.0	5	12.5	16	40.0
TAAJAMA-AL.-TÄTORTSOMR.	13	100.0	2	15.4	2	15.4	5	38.5	1	7.7	2	15.4	-	-	1	7.7
KIVI-STEN	7	100.0	2	28.6	-	-	4	57.1	-	-	1	14.3	-	-	-	-
PUU-TRÄ	6	100.0	-	-	2	33.3	1	16.7	1	16.7	1	16.7	-	-	1	16.7
KIRKONKYLÄ - KYRKBY	13	100.0	2	15.4	2	15.4	5	38.5	1	7.7	2	15.4	-	-	1	7.7
KIVI-STEN	7	100.0	2	28.6	-	-	4	57.1	-	-	1	14.3	-	-	-	-
PUU-TRÄ	6	100.0	-	-	2	33.3	1	16.7	1	16.7	1	16.7	-	-	1	16.7
JOUTSENO	355	100.0	37	10.4	26	7.3	17	4.8	25	7.0	20	5.6	119	33.5	111	31.3
KIVI-STEN	137	100.0	14	10.2	19	13.9	10	7.3	8	5.8	9	6.6	41	29.9	36	26.3
PUU-TRÄ	172	100.0	23	13.4	7	4.1	7	4.1	17	9.9	11	6.4	41	23.8	66	38.4
TAAJAMA-AL.-TÄTORTSOMR.	249	100.0	31	12.4	18	7.2	12	4.8	13	5.2	9	3.6	98	39.4	68	27.3
KIVI-STEN	97	100.0	14	14.4	13	13.4	9	9.3	5	5.2	6	6.2	29	29.9	21	21.6
PUU-TRÄ	109	100.0	17	15.6	5	4.6	3	2.8	8	7.3	3	2.8	35	32.1	36	34.9
*KESKUSTA AJAMA (IMATRA)- CENTRALTÄTORT	-	-	-	-	-	-	-	-	-	-	-	-	-	-	-	-
KIVI-STEN	-	-	-	-	-	-	-	-	-	-	-	-	-	-	-	-
PUU-TRÄ	-	-	-	-	-	-	-	-	-	-	-	-	-	-	-	-
*KESKUSTA AJA. (JOUTSENO)- CENTRALTÄTORT	210	100.0	25	11.9	8	3.8	11	5.2	12	5.7	8	3.8	89	42.4	57	27.1
KIVI-STEN	76	100.0	11	14.5	5	6.6	9	11.8	5	6.6	5	6.6	24	31.6	17	22.4
PUU-TRÄ	94	100.0	14	14.9	3	3.2	2	2.1	7	7.4	3	3.2	32	34.0	33	35.1
*KORVENKYLÄ	28	100.0	6	21.4	1	3.6	1	3.6	1	3.6	1	3.6	8	28.6	10	35.7
KIVI-STEN	12	100.0	3	25.0	-	-	-	-	-	-	1	8.3	4	33.3	4	33.3
PUU-TRÄ	13	100.0	3	23.1	1	7.7	1	7.7	1	7.7	-	-	3	23.1	4	30.8
RAUHA-TIURU	11	100.0	-	-	9	81.8	-	-	-	-	-	-	1	9.1	1	9.1
KIVI-STEN	9	100.0	-	-	8	88.9	-	-	-	-	-	-	1	11.1	-	-
PUU-TRÄ	2	100.0	-	-	1	50.0	-	-	-	-	-	-	-	-	1	50.0
LEMI	95	100.0	53	55.8	2	2.1	5	5.3	5	5.3	6	6.3	10	10.5	14	14.7
KIVI-STEN	13	100.0	2	15.4	2	15.4	2	15.4	-	-	1	7.7	3	23.1	3	23.1
PUU-TRÄ	81	100.0	51	63.0	-	-	3	3.7	5	6.2	5	6.2	6	7.4	11	13.6
TAAJAMA-AL.-TÄTORTSOMR.	17	100.0	3	17.6	2	11.8	4	23.5	3	17.6	1	5.9	1	5.9	3	17.6
KIVI-STEN	7	100.0	1	14.3	2	28.6	2	28.6	-	-	-	-	-	-	2	28.6
PUU-TRÄ	10	100.0	2	20.0	-	-	2	20.0	3	30.0	1	10.0	1	10.0	1	10.0
KUUKANNIEMI	2	100.0	1	50.0	-	-	-	-	-	-	-	-	1	50.0	-	-
KIVI-STEN	-	-	-	-	-	-	-	-	-	-	-	-	-	-	-	-
PUU-TRÄ	2	100.0	1	50.0	-	-	-	-	-	-	-	-	1	50.0	-	-
KIRKONKYLÄ - KYRKBY	15	100.0	2	13.3	2	13.3	4	26.7	3	20.0	1	6.7	-	-	3	20.0
KIVI-STEN	7	100.0	1	14.3	2	28.6	2	28.6	-	-	-	-	-	-	2	28.6
PUU-TRÄ	8	100.0	1	12.5	-	-	2	25.0	3	37.5	1	12.5	-	-	1	12.5
LUUMÄKI	228	100.0	65	28.5	8	3.5	9	3.9	10	4.4	12	5.3	38	16.7	86	37.7
KIVI-STEN	43	100.0	5	11.6	2	4.7	2	4.7	1	2.3	5	11.6	7	16.3	21	48.8
PUU-TRÄ	145	100.0	58	40.0	5	3.4	7	4.8	9	6.2	7	4.8	20	13.8	35	26.9
TAAJAMA-AL.-TÄTORTSOMR.	90	100.0	21	23.3	7	7.8	9	10.0	5	5.6	5	5.6	18	20.0	25	27.8
KIVI-STEN	27	100.0	5	18.5	1	3.7	2	7.4	1	3.7	3	11.1	6	22.2	5	33.3
PUU-TRÄ	53	100.0	15	28.3	5	9.4	7	13.2	4	7.5	2	3.8	9	17.0	11	20.8
ASEMANSEUTU - STATIONSAMHÄLLE	22	100.0	6	27.3	2	9.1	1	4.5	-	-	1	4.5	7	31.8	5	22.7
KIVI-STEN	2	100.0	1	50.0	-	-	-	-	-	-	-	-	-	-	1	50.0
PUU-TRÄ	19	100.0	4	21.1	2	10.5	1	5.3	-	-	1	5.3	7	36.8	4	21.1

(Jatk. — Forts. — Cont.)

Alue, rakennusten lukumäärä rakennusaine Område, antal byggnader, byggnadsmaterial	Kaikki raken- nukset Alla bygg- nader		Asuinrakennukset — Bostadsbyggnader											
	Yhteensä Inalles	%	Yhteensä Inalles		Yhteensä Inalles		Yhteensä Inalles		Yhteensä Inalles		Yhteensä Inalles		Asuntola- rakennukset Internat- byggnader	
			%	%	%	%	%	%	%	%	%	%		
TAAVETTI	455	100.0	387	100.0	387	100.0	345	89.1	18	4.7	24	6.2	-	-
KIVI-STEN PUU-TRÄ	69	15.2	44	100.0	44	100.0	27	61.4	4	9.1	13	29.5	-	-
	375	82.4	341	100.0	341	100.0	316	92.7	14	4.1	11	3.2	-	-
MIEMIKKÄLÄ	1067	100.0	968	100.0	556	98.8	938	96.9	11	1.1	7	0.7	12	1.2
KIVI-STEN PUU-TRÄ	44	4.1	31	100.0	31	100.0	27	87.1	3	9.7	1	3.2	-	-
	1018	95.4	935	100.0	923	98.7	909	97.2	8	0.9	6	0.6	12	1.3
TAAJAMA-AL.-TÄTORTSOMR.	129	100.0	101	100.0	97	96.0	86	85.1	7	6.9	4	4.0	4	4.0
KIVI-STEN PUU-TRÄ	13	10.1	3	100.0	3	100.0	3	100.0	-	-	-	-	-	-
	116	89.9	98	100.0	94	95.9	83	84.7	7	7.1	4	4.1	4	4.1
KIRKKOKYLÄ - KYRKBY	129	100.0	101	100.0	97	96.0	86	85.1	7	6.9	4	4.0	4	4.0
KIVI-STEN PUU-TRÄ	13	10.1	3	100.0	3	100.0	3	100.0	-	-	-	-	-	-
	116	89.9	98	100.0	94	95.9	83	84.7	7	7.1	4	4.1	4	4.1
MUIJAMAA	341	100.0	310	100.0	309	99.7	298	96.1	10	3.2	1	0.3	1	0.3
KIVI-STEN PUU-TRÄ	27	7.9	25	100.0	25	100.0	17	68.0	8	32.0	-	-	-	-
	313	91.8	284	100.0	283	99.6	281	98.9	1	0.4	1	0.4	1	0.4
TAAJAMA-AL.-TÄTORTSOMR.	55	100.0	42	100.0	42	100.0	31	73.8	10	23.8	1	2.4	-	-
KIVI-STEN PUU-TRÄ	10	18.2	10	100.0	10	100.0	2	20.0	8	80.0	-	-	-	-
	44	80.0	31	100.0	31	100.0	29	93.5	1	3.2	1	3.2	-	-
KIRKKOKYLÄ - KYRKBY	55	100.0	42	100.0	42	100.0	31	73.8	10	23.8	1	2.4	-	-
KIVI-STEN PUU-TRÄ	10	18.2	10	100.0	10	100.0	2	20.0	8	80.0	-	-	-	-
	44	80.0	31	100.0	31	100.0	29	93.5	1	3.2	1	3.2	-	-
PARIKKALA	1721	100.0	1531	100.0	1523	99.5	1462	95.5	23	1.5	38	2.5	8	0.5
KIVI-STEN PUU-TRÄ	106	6.2	66	100.0	64	97.0	40	60.6	3	4.5	21	31.8	2	3.0
	1606	93.3	1461	100.0	1455	99.6	1418	97.1	20	1.4	17	1.2	6	0.4
TAAJAMA-AL.-TÄTORTSOMR.	681	100.0	590	100.0	585	99.2	536	90.8	17	2.9	32	5.4	5	0.8
KIVI-STEN PUU-TRÄ	75	11.0	44	100.0	43	97.7	23	52.3	2	4.5	18	40.9	1	2.3
	600	88.1	542	100.0	538	99.3	509	93.9	15	2.8	14	2.6	4	0.7
KESKUSTA AJAMA - CENTRALTÄTORT	681	100.0	590	100.0	585	99.2	536	90.8	17	2.9	32	5.4	5	0.8
KIVI-STEN PUU-TRÄ	75	11.0	44	100.0	43	97.7	23	52.3	2	4.5	18	40.9	1	2.3
	600	88.1	542	100.0	538	99.3	509	93.9	15	2.8	14	2.6	4	0.7
PYHTÄÄ-PYTTIS	1564	100.0	1436	100.0	1434	99.9	1388	96.7	30	2.1	16	1.1	2	0.1
KIVI-STEN PUU-TRÄ	202	12.9	157	100.0	157	100.0	131	83.4	20	12.7	6	3.8	-	-
	1336	85.4	1267	100.0	1265	99.8	1246	98.3	10	0.8	9	0.7	2	0.2
TAAJAMA-AL.-TÄTORTSOMR.	918	100.0	865	100.0	863	99.8	819	94.7	30	3.5	14	1.6	2	0.2
KIVI-STEN PUU-TRÄ	148	16.1	128	100.0	128	100.0	102	79.7	20	15.6	6	4.7	-	-
	761	82.9	732	100.0	730	99.7	712	97.3	10	1.4	8	1.1	2	0.3
KIRKKOKYLÄ - KYRKBY	265	100.0	251	100.0	249	99.2	237	94.4	6	2.4	6	2.4	2	0.8
KIVI-STEN PUU-TRÄ	24	9.1	19	100.0	19	100.0	15	78.9	1	5.3	3	15.8	-	-
	237	89.4	229	100.0	227	99.1	219	95.6	5	2.2	3	1.3	2	0.9
HEINLAHTI - HEINLAX	125	100.0	112	100.0	112	100.0	110	98.2	1	0.9	1	0.9	-	-
KIVI-STEN PUU-TRÄ	17	13.6	10	100.0	10	100.0	9	90.0	1	10.0	-	-	-	-
	103	82.4	100	100.0	100	100.0	95	99.0	-	-	1	1.0	-	-
FURCLA - SVARTBÄCK	116	100.0	109	100.0	109	100.0	108	99.1	-	-	1	0.9	-	-
KIVI-STEN PUU-TRÄ	8	6.9	6	100.0	6	100.0	5	83.3	-	-	1	16.7	-	-
	108	93.1	103	100.0	103	100.0	103	100.0	-	-	-	-	-	-
SILTAKYLÄ - BROBY	412	100.0	393	100.0	393	100.0	364	92.6	23	5.9	6	1.5	-	-
KIVI-STEN PUU-TRÄ	99	24.0	93	100.0	93	100.0	73	78.5	18	19.4	2	2.2	-	-
	313	76.0	300	100.0	300	100.0	291	97.0	5	1.7	4	1.3	-	-
RAUTJÄRVI	1670	100.0	1526	100.0	1526	100.0	1461	95.7	25	1.6	40	2.6	-	-
KIVI-STEN PUU-TRÄ	124	7.4	86	100.0	86	100.0	54	62.8	10	11.6	22	25.6	-	-
	1538	92.1	1437	100.0	1437	100.0	1405	97.8	15	1.0	17	1.2	-	-

(Jatk. — Forts. — Cont.)

Alue, rakennusten lukumäärä, rakennusaine Område, antal byggnader, byggnadsmaterial	Muut rakennukset — Övriga byggnader															
	Yhteensä Inalles		Myymäla-, majoitus-, ravitsemis- rakenn. Butiks- e.d. byggnader		Hoitoalan rakennukset Vårdbyggnader		Toimisto- ja hallintorak. Kontors- och förvaltn. byggnader		Kokoontu- misraken- nukset Samlings- lokalbyggnader		Opetus- rakennukset Undervis- ningsbygg- nader		Teollisuus- rakennukset Industri- byggnader		Muut ra- kennukset Övriga byggnader	
		%		%		%		%		%		%		%		%
TAAVETTI	68	100.0	15	22.1	5	7.4	8	11.8	5	7.4	4	5.9	11	16.2	20	29.4
KIVI-STEN	25	100.0	4	16.0	1	4.0	2	8.0	1	4.0	3	12.0	6	24.0	8	32.0
PUU-TRÄ	34	100.0	11	32.4	3	8.8	6	17.6	4	11.8	1	2.9	2	5.9	7	20.6
MIEHIKKÄLÄ	99	100.0	24	24.2	5	5.1	6	6.1	9	9.1	14	14.1	21	21.2	20	20.2
KIVI-STEN	13	100.0	2	15.4	2	15.4	3	23.1	1	7.7	1	7.7	2	15.4	2	15.4
PUU-TRÄ	83	100.0	21	25.3	3	3.6	2	2.4	8	9.6	13	15.7	19	22.9	17	20.5
TAAJAMA-AL.-TÄTORTSOMR.	28	100.0	6	21.4	4	14.3	4	14.3	5	17.9	1	3.6	6	21.4	2	7.1
KIVI-STEN	10	100.0	2	20.0	2	20.0	3	30.0	-	-	1	10.0	1	10.0	1	10.0
PUU-TRÄ	18	100.0	4	22.2	2	11.1	1	5.6	5	27.8	-	-	5	27.8	1	5.6
KIRKONKYLÄ - KYRKBY	28	100.0	6	21.4	4	14.3	4	14.3	5	17.9	1	3.6	6	21.4	2	7.1
KIVI-STEN	10	100.0	2	20.0	2	20.0	3	30.0	-	-	1	10.0	1	10.0	1	10.0
PUU-TRÄ	18	100.0	4	22.2	2	11.1	1	5.6	5	27.8	-	-	5	27.8	1	5.6
MUIJAMAA	31	100.0	2	6.5	1	3.2	5	16.1	7	22.6	5	16.1	5	16.1	6	19.4
KIVI-STEN	2	100.0	-	-	-	-	-	-	-	-	-	-	-	-	2	100.0
PUU-TRÄ	29	100.0	2	6.9	1	3.4	5	17.2	7	24.1	5	17.2	5	17.2	4	13.8
TAAJAMA-AL.-TÄTORTSOMR.	13	100.0	2	15.4	1	7.7	2	15.4	5	38.5	1	7.7	2	15.4	-	-
KIVI-STEN	-	-	-	-	-	-	-	-	-	-	-	-	-	-	-	-
PUU-TRÄ	13	100.0	2	15.4	1	7.7	2	15.4	5	38.5	1	7.7	2	15.4	-	-
KIRKONKYLÄ - KYRKBY	13	100.0	2	15.4	1	7.7	2	15.4	5	38.5	1	7.7	2	15.4	-	-
KIVI-STEN	-	-	-	-	-	-	-	-	-	-	-	-	-	-	-	-
PUU-TRÄ	13	100.0	2	15.4	1	7.7	2	15.4	5	38.5	1	7.7	2	15.4	-	-
PARIKKALA	190	100.0	67	35.3	8	4.2	8	4.2	17	8.9	13	6.8	26	13.7	51	26.8
KIVI-STEN	40	100.0	8	20.0	2	5.0	6	15.0	4	10.0	6	15.0	5	12.5	9	22.5
PUU-TRÄ	145	100.0	59	40.7	6	4.1	2	1.4	13	9.0	7	4.8	19	13.1	35	26.9
TAAJAMA-AL.-TÄTORTSOMR.	91	100.0	23	25.3	6	6.6	8	8.8	8	8.8	4	4.4	12	13.2	30	33.0
KIVI-STEN	31	100.0	7	22.6	2	6.5	6	19.4	3	9.7	3	9.7	2	6.5	8	25.8
PUU-TRÄ	58	100.0	16	27.6	4	6.9	2	3.4	5	8.6	1	1.7	8	13.8	22	37.9
KESKUSTAAMAA - CENTRALTÄTORT	91	100.0	23	25.3	6	6.6	8	8.8	8	8.8	4	4.4	12	13.2	30	33.0
KIVI-STEN	31	100.0	7	22.6	2	6.5	6	19.4	3	9.7	3	9.7	2	6.5	8	25.8
PUU-TRÄ	58	100.0	16	27.6	4	6.9	2	3.4	5	8.6	1	1.7	8	13.8	22	37.9
PYHTÄÄ-PYTTIS	128	100.0	17	13.3	6	4.7	10	7.8	11	8.6	7	5.5	37	28.9	40	31.3
KIVI-STEN	45	100.0	4	8.9	3	6.7	2	4.4	1	2.2	3	6.7	26	57.8	6	13.3
PUU-TRÄ	69	100.0	13	18.8	3	4.3	8	11.6	9	13.0	4	5.8	10	14.5	22	31.9
TAAJAMA-AL.-TÄTORTSOMR.	53	100.0	9	17.0	3	5.7	7	13.2	7	13.2	5	9.4	14	26.4	8	15.1
KIVI-STEN	20	100.0	1	5.0	2	10.0	1	5.0	1	5.0	2	10.0	9	45.0	4	20.0
PUU-TRÄ	29	100.0	8	27.6	1	3.4	6	20.7	6	20.7	3	10.3	4	13.8	1	3.4
KIRKONKYLÄ - KYRKBY	14	100.0	4	28.6	1	7.1	2	14.3	3	21.4	1	7.1	1	7.1	2	14.3
KIVI-STEN	5	100.0	1	20.0	1	20.0	1	20.0	1	20.0	-	-	-	-	1	20.0
PUU-TRÄ	8	100.0	3	37.5	-	-	1	12.5	2	25.0	1	12.5	1	12.5	-	-
HEINLAHTI - HEINLAX	13	100.0	-	-	-	-	1	7.7	1	7.7	1	7.7	6	46.2	4	30.8
KIVI-STEN	7	100.0	-	-	-	-	-	-	-	-	1	14.3	4	57.1	2	28.6
PUU-TRÄ	3	100.0	-	-	-	-	1	33.3	1	33.3	-	-	1	33.3	-	-
FURCLA - SVARTBÄCK	7	100.0	1	14.3	-	-	1	14.3	1	14.3	2	28.6	1	14.3	1	14.3
KIVI-STEN	2	100.0	-	-	-	-	-	-	-	-	-	-	1	50.0	1	50.0
PUU-TRÄ	5	100.0	1	20.0	-	-	1	20.0	1	20.0	2	40.0	-	-	-	-
SILTAKYLÄ - BROBY	19	100.0	4	21.1	2	10.5	3	15.8	2	10.5	1	5.3	6	31.6	1	5.3
KIVI-STEN	6	100.0	-	-	1	16.7	-	-	-	-	1	16.7	4	66.7	-	-
PUU-TRÄ	13	100.0	4	30.8	1	7.7	3	23.1	2	15.4	-	-	2	15.4	1	7.7
RAUTJÄRVI	144	100.0	32	22.2	3	2.1	10	6.9	15	10.4	10	6.9	30	20.8	44	30.6
KIVI-STEN	38	100.0	4	10.5	2	5.3	5	13.2	1	2.6	3	7.9	14	36.8	5	23.7
PUU-TRÄ	101	100.0	28	27.7	1	1.0	4	4.0	14	13.9	7	6.9	15	14.9	32	31.7

(Jatk. — Forts. — Cont.)

Alue, rakennusten lukumäärä rakennusaine Område, antal byggnader, byggnadsmaterial	Kaikki raken- nukset Alla bygg- nader		Asuinrakennukset — Bostadsbyggnader											
	Yhteensä Inalles	%	Varsinaiset asuinrakennukset		Egentliga bostadsbyggnader					Asuntola- rakennukset Internat- byggnader				
			Yhteensä Inalles	%	1—2 huoneis- ton talot 1—2 bostäders hus	Rivitalot Radhus	Muut Övriga							
TAAJAMA-AL.-TÄTORTSOMR.	491	100.0	434	100.0	434	100.0	384	88.5	17	3.9	33	7.6	-	-
KIVI-STEN PUU-TRÄ	68	13.8	47	100.0	47	100.0	22	46.8	5	10.6	20	42.6	-	-
	419	85.3	386	100.0	386	100.0	362	93.8	12	3.1	12	3.1	-	-
SIMPELE	491	100.0	434	100.0	434	100.0	384	88.5	17	3.9	33	7.6	-	-
KIVI-STEN PUU-TRÄ	68	13.8	47	100.0	47	100.0	22	46.8	5	10.6	20	42.6	-	-
	419	85.3	386	100.0	386	100.0	362	93.8	12	3.1	12	3.1	-	-
<u>RUOKOLAHTI</u>	2048	100.0	1899	100.0	1892	99.6	1858	97.8	11	0.6	23	1.2	7	0.4
KIVI-STEN PUU-TRÄ	113	5.5	91	100.0	88	96.7	73	80.2	3	3.3	12	13.2	3	3.3
	1917	93.6	1803	100.0	1799	99.8	1781	98.8	7	0.4	11	0.6	4	0.2
TAAJAMA-AL.-TÄTORTSOMR.	768	100.0	716	100.0	713	99.6	684	95.5	9	1.3	20	2.8	3	0.4
KIVI-STEN PUU-TRÄ	79	10.3	63	100.0	60	95.2	47	74.6	3	4.8	10	15.9	3	4.8
	682	88.8	651	100.0	651	100.0	636	97.7	5	0.8	10	1.5	-	-
*KESKUSTA AJAMA (IMATRA)- CENTRAL TÄTORT	135	100.0	132	100.0	132	100.0	129	97.7	-	-	3	2.3	-	-
KIVI-STEN PUU-TRÄ	8	5.9	6	100.0	6	100.0	6	100.0	-	-	-	-	-	-
	126	93.3	126	100.0	126	100.0	123	97.6	-	-	3	2.4	-	-
*MATTARILA	1	100.0	1	100.0	1	100.0	1	100.0	-	-	-	-	-	-
KIVI-STEN PUU-TRÄ	-	-	-	-	-	-	-	-	-	-	-	-	-	-
	1	100.0	1	100.0	1	100.0	1	100.0	-	-	-	-	-	-
RASILA	336	100.0	305	100.0	302	99.0	277	90.8	8	2.6	17	5.6	3	1.0
KIVI-STEN PUU-TRÄ	50	14.9	39	100.0	36	92.3	23	59.0	3	7.7	10	25.6	3	7.7
	283	84.2	266	100.0	266	100.0	254	95.5	5	1.9	7	2.6	-	-
VIHMUJOKI	84	100.0	78	100.0	78	100.0	78	100.0	-	-	-	-	-	-
KIVI-STEN PUU-TRÄ	2	2.4	1	100.0	1	100.0	1	100.0	-	-	-	-	-	-
	81	96.4	77	100.0	77	100.0	77	100.0	-	-	-	-	-	-
VAITILA	138	100.0	133	100.0	133	100.0	132	99.2	1	0.8	-	-	-	-
KIVI-STEN PUU-TRÄ	11	8.0	10	100.0	10	100.0	10	100.0	-	-	-	-	-	-
	126	91.3	122	100.0	122	100.0	122	100.0	-	-	-	-	-	-
ORITLAMPI	74	100.0	67	100.0	67	100.0	67	100.0	-	-	-	-	-	-
KIVI-STEN PUU-TRÄ	8	10.8	7	100.0	7	100.0	7	100.0	-	-	-	-	-	-
	65	87.8	59	100.0	59	100.0	59	100.0	-	-	-	-	-	-
<u>SAARI</u>	677	100.0	606	100.0	606	100.0	591	97.5	7	1.2	8	1.3	-	-
KIVI-STEN PUU-TRÄ	50	7.4	38	100.0	38	100.0	37	97.4	-	-	1	2.6	-	-
	623	92.0	566	100.0	566	100.0	552	97.5	7	1.2	7	1.2	-	-
TAAJAMA-AL.-TÄTORTSOMR.	85	100.0	67	100.0	67	100.0	59	88.1	7	10.4	1	1.5	-	-
KIVI-STEN PUU-TRÄ	13	15.3	7	100.0	7	100.0	6	85.7	-	-	1	14.3	-	-
	70	82.4	60	100.0	60	100.0	53	88.3	7	11.7	-	-	-	-
AKOAPOHJA	85	100.0	67	100.0	67	100.0	59	88.1	7	10.4	1	1.5	-	-
KIVI-STEN PUU-TRÄ	13	15.3	7	100.0	7	100.0	6	85.7	-	-	1	14.3	-	-
	70	82.4	60	100.0	60	100.0	53	88.3	7	11.7	-	-	-	-
<u>SAVITAIPALE</u>	1619	100.0	1398	100.0	1390	99.4	1353	96.8	18	1.3	19	1.4	8	0.6
KIVI-STEN PUU-TRÄ	98	6.1	67	100.0	59	88.1	46	68.7	2	3.0	11	16.4	8	11.9
	1512	93.4	1331	100.0	1331	100.0	1307	98.2	16	1.2	8	0.6	-	-
TAAJAMA-AL.-TÄTORTSOMR.	387	100.0	333	100.0	325	97.6	292	87.7	16	4.8	17	5.1	8	2.4
KIVI-STEN PUU-TRÄ	63	16.3	44	100.0	36	81.8	24	54.5	2	4.5	10	22.7	8	18.2
	319	82.4	289	100.0	289	100.0	268	92.7	14	4.8	7	2.4	-	-
KIRKONKYLÄ - KYRKBY	387	100.0	333	100.0	325	97.6	292	87.7	16	4.8	17	5.1	8	2.4
KIVI-STEN PUU-TRÄ	63	16.3	44	100.0	36	81.8	24	54.5	2	4.5	10	22.7	8	18.2
	319	82.4	289	100.0	289	100.0	268	92.7	14	4.8	7	2.4	-	-
<u>SUCMENNIEMI</u>	443	100.0	364	100.0	364	100.0	359	98.6	5	1.4	-	-	-	-
KIVI-STEN PUU-TRÄ	13	2.9	9	100.0	9	100.0	8	88.9	1	11.1	-	-	-	-
	427	96.4	355	100.0	355	100.0	351	98.9	4	1.1	-	-	-	-

(Jatk. — Forts. — Cont.)

Alue, rakennusten lukumäärä, rakennusaine Område, antal byggnader, byggnadsmaterial	Muut rakennukset — Övriga byggnader															
	Yhteensä Inalles		Myymäla- majoitus- ravitsemis- rakenn. Butiks- e.d. byggnader		Hoitoalan rakennukset Vårdbyggnader		Toimisto- ja hallintorak. Kontors- och förvaltn. byggnader		Kokoontu- misraken- nukset Samlings- lokalbyggnader		Opetus- rakennukset Undervis- ningsbyggnader		Teollisuus- rakennukset Industri- byggnader		Muut ra- kennukset Övriga byggnader	
		%		%		%		%		%		%		%		%
TAAJAMA-AL.-TÄTORTSOMR.	57	100.0	19	33.3	1	1.8	5	8.8	4	7.0	5	8.8	11	19.3	12	21.1
KIVI-STEN PUU-TRÄ	21	100.0	3	14.3	1	4.8	4	19.0	-	-	2	9.5	7	33.3	4	19.0
	33	100.0	16	48.5	-	-	1	3.0	4	12.1	3	9.1	3	9.1	6	18.2
SIMPELE	57	100.0	19	33.3	1	1.8	5	8.8	4	7.0	5	8.8	11	19.3	12	21.1
KIVI-STEN PUU-TRÄ	21	100.0	3	14.3	1	4.8	4	19.0	-	-	2	9.5	7	33.3	4	19.0
	33	100.0	16	48.5	-	-	1	3.0	4	12.1	3	9.1	3	9.1	6	18.2
RUCKLAHTI	149	100.0	59	39.6	7	4.7	4	2.7	10	6.7	16	10.7	13	8.7	40	26.8
KIVI-STEN PUU-TRÄ	22	100.0	1	4.5	3	13.6	3	13.6	2	9.1	4	18.2	5	22.7	4	18.2
	114	100.0	54	47.4	4	3.5	1	0.9	8	7.0	12	10.5	8	7.0	27	23.7
TAAJAMA-AL.-TÄTORTSOMR.	52	100.0	10	19.2	7	13.5	4	7.7	7	13.5	5	9.6	7	13.5	12	23.1
KIVI-STEN PUU-TRÄ	16	100.0	1	6.3	3	18.8	3	18.8	2	12.5	3	18.8	3	18.8	1	6.3
	31	100.0	8	25.8	4	12.9	1	3.2	5	16.1	2	6.5	4	12.9	7	22.6
*KESKUSTA AJAMA (IMATRA)- CENTRALTÄTORT	3	100.0	-	-	-	-	-	-	-	-	1	33.3	1	33.3	1	33.3
KIVI-STEN PUU-TRÄ	2	100.0	-	-	-	-	-	-	-	-	1	50.0	1	50.0	-	-
	-	-	-	-	-	-	-	-	-	-	-	-	-	-	-	-
*MATTARILA	-	-	-	-	-	-	-	-	-	-	-	-	-	-	-	-
KIVI-STEN PUU-TRÄ	-	-	-	-	-	-	-	-	-	-	-	-	-	-	-	-
	-	-	-	-	-	-	-	-	-	-	-	-	-	-	-	-
RASILA	31	100.0	5	16.1	4	12.9	4	12.9	6	19.4	3	9.7	3	9.7	6	19.4
KIVI-STEN PUU-TRÄ	11	100.0	1	9.1	2	18.2	3	27.3	2	18.2	2	18.2	1	9.1	-	-
	17	100.0	3	17.6	2	11.8	1	5.9	4	23.5	1	5.9	2	11.8	4	23.5
VIRMUTJOKI	6	100.0	2	33.3	-	-	-	-	1	16.7	-	-	1	16.7	2	33.3
KIVI-STEN PUU-TRÄ	1	100.0	-	-	-	-	-	-	-	-	-	-	-	-	1	100.0
	4	100.0	2	50.0	-	-	-	-	1	25.0	-	-	1	25.0	-	-
VAITILA	5	100.0	2	40.0	2	40.0	-	-	-	-	1	20.0	-	-	-	-
KIVI-STEN PUU-TRÄ	1	100.0	-	-	1	100.0	-	-	-	-	-	-	-	-	-	-
	4	100.0	2	50.0	1	25.0	-	-	-	-	1	25.0	-	-	-	-
ORITLAMPI	7	100.0	1	14.3	1	14.3	-	-	-	-	-	-	2	28.6	3	42.9
KIVI-STEN PUU-TRÄ	1	100.0	-	-	-	-	-	-	-	-	-	-	1	100.0	-	-
	6	100.0	1	16.7	1	16.7	-	-	-	-	-	-	1	16.7	3	50.0
SAARI	71	100.0	30	42.3	4	5.6	4	5.6	7	9.9	5	7.0	10	14.1	11	15.5
KIVI-STEN PUU-TRÄ	12	100.0	1	8.3	2	16.7	-	-	2	16.7	2	16.7	3	25.0	2	16.7
	57	100.0	29	50.9	2	3.5	4	7.0	5	8.8	3	5.3	6	10.5	8	14.0
TAAJAMA-AL.-TÄTORTSOMR.	18	100.0	5	27.8	3	16.7	-	-	1	5.6	1	5.6	6	33.3	2	11.1
KIVI-STEN PUU-TRÄ	6	100.0	1	16.7	2	33.3	-	-	1	16.7	-	-	1	16.7	-	-
	10	100.0	4	40.0	1	10.0	-	-	-	-	-	-	4	40.0	1	10.0
AKONPCHJA	18	100.0	5	27.8	3	16.7	-	-	1	5.6	1	5.6	6	33.3	2	11.1
KIVI-STEN PUU-TRÄ	6	100.0	1	16.7	2	33.3	-	-	1	16.7	1	16.7	1	16.7	-	-
	10	100.0	4	40.0	1	10.0	-	-	-	-	-	-	4	40.0	1	10.0
SAVITAIPALE	221	100.0	134	60.6	5	2.3	12	5.4	11	5.0	11	5.0	21	9.5	27	12.2
KIVI-STEN PUU-TRÄ	31	100.0	3	9.7	2	6.5	5	16.1	2	6.5	7	22.6	5	16.1	7	22.6
	181	100.0	129	71.3	3	1.7	6	3.3	8	4.4	4	2.2	14	7.7	17	9.4
TAAJAMA-AL.-TÄTORTSOMR.	54	100.0	20	37.0	2	3.7	6	11.1	6	11.1	4	7.4	11	20.4	5	9.3
KIVI-STEN PUU-TRÄ	19	100.0	3	15.8	1	5.3	5	26.3	2	10.5	3	15.8	3	15.8	2	10.5
	30	100.0	17	56.7	1	3.3	1	3.3	3	10.0	1	3.3	6	20.0	1	3.3
KIRKONKYLÄ - KYRKBY	54	100.0	20	37.0	2	3.7	6	11.1	6	11.1	4	7.4	11	20.4	5	9.3
KIVI-STEN PUU-TRÄ	19	100.0	3	15.8	1	5.3	5	26.3	2	10.5	3	15.8	3	15.8	2	10.5
	30	100.0	17	56.7	1	3.3	1	3.3	3	10.0	1	3.3	6	20.0	1	3.3
SUGMENNEMI	79	100.0	45	57.0	2	2.5	2	2.5	7	8.9	5	6.3	9	11.4	9	11.4
KIVI-STEN PUU-TRÄ	4	100.0	-	-	-	-	1	25.0	-	-	3	75.0	-	-	-	-
	72	100.0	42	58.3	2	2.8	1	1.4	7	9.7	2	2.8	9	12.5	9	12.5

(Jatk. — Forts. — Cont.)

Alue, rakennusten lukumäärä rakennusaine Område, antal byggnader, byggnadsmaterial	Kaikki rakennukset Alla byggnader		Asuinrakennukset — Bostadsbyggnader											
	Yhteensä Inalles	%	Yhteensä Inalles		Yhteensä Inalles		Yhteensä Inalles		Yhteensä Inalles		Yhteensä Inalles		Yhteensä Inalles	
			%	%	%	%	%	%	%	%	%	%	%	
			Varsinaiset asuinrakennukset				Egentliga bostadsbyggnader				Asuntolarakennukset Internatbyggnader			
					1—2 huoneiston talot 1—2 bostäders hus		Rivitalot Radhus		Muut Övriga					
TAIPALSAARI	1257	100.0	1036	100.0	1036	100.0	1011	97.6	20	1.9	5	0.5	-	-
KIVI-STEN	76	6.0	67	100.0	67	100.0	60	89.6	4	6.0	3	4.5	-	-
PUU-TRÄ	1175	93.5	968	100.0	968	100.0	950	98.1	16	1.7	2	0.2	-	-
TAAJAMA-AL.-TÄTORTSOMR.	357	100.0	328	100.0	328	100.0	308	93.9	16	4.9	4	1.2	-	-
KIVI-STEN	57	16.0	51	100.0	51	100.0	44	86.3	4	7.8	3	5.9	-	-
PUU-TRÄ	299	83.8	277	100.0	277	100.0	264	95.3	12	4.3	1	0.4	-	-
*KESKUSTA AJ. (JOUTSEND)- CENTRALTÄTORT	2	100.0	2	100.0	2	100.0	2	100.0	-	-	-	-	-	-
KIVI-STEN	-	-	-	-	-	-	-	-	-	-	-	-	-	-
PUU-TRÄ	2	100.0	2	100.0	2	100.0	2	100.0	-	-	-	-	-	-
KIRKKOKYLÄ - KYRKBY	110	100.0	93	100.0	93	100.0	87	93.5	5	5.4	1	1.1	-	-
KIVI-STEN	6	5.5	4	100.0	4	100.0	4	100.0	-	-	-	-	-	-
PUU-TRÄ	104	94.5	89	100.0	89	100.0	83	93.3	5	5.6	1	1.1	-	-
SAIMAANHARJU	245	100.0	233	100.0	233	100.0	219	94.0	11	4.7	3	1.3	-	-
KIVI-STEN	51	20.8	47	100.0	47	100.0	40	85.1	4	8.5	3	6.4	-	-
PUU-TRÄ	193	78.8	186	100.0	186	100.0	179	96.2	7	3.8	-	-	-	-
LUKUNIEMI	278	100.0	242	100.0	242	100.0	237	97.5	5	2.1	-	-	-	-
KIVI-STEN	18	6.5	17	100.0	17	100.0	17	100.0	-	-	-	-	-	-
PUU-TRÄ	257	92.4	223	100.0	223	100.0	218	97.8	5	2.2	-	-	-	-
VALKEALA	3158	100.0	2883	100.0	2880	99.9	2792	96.8	34	1.2	54	1.9	3	0.1
KIVI-STEN	213	6.7	158	100.0	156	98.7	123	77.8	9	5.7	24	15.2	2	1.3
PUU-TRÄ	2918	92.4	2723	100.0	2722	100.0	2667	97.9	25	0.9	30	1.1	1	-
TAAJAMA-AL.-TÄTORTSOMR.	1174	100.0	1074	100.0	1074	100.0	1017	94.7	23	2.1	34	3.2	-	-
KIVI-STEN	115	9.8	83	100.0	83	100.0	62	74.7	6	7.2	15	18.1	-	-
PUU-TRÄ	1055	89.9	991	100.0	991	100.0	955	96.4	17	1.7	19	1.9	-	-
*KESKUSTA AJAMA (KOUVOLA)- CENTRALTÄTORT	62	100.0	59	100.0	59	100.0	59	100.0	-	-	-	-	-	-
KIVI-STEN	3	4.8	2	100.0	2	100.0	2	100.0	-	-	-	-	-	-
PUU-TRÄ	59	95.2	57	100.0	57	100.0	57	100.0	-	-	-	-	-	-
*VOIKKAA-PILKANMAA	35	100.0	35	100.0	35	100.0	35	100.0	-	-	-	-	-	-
KIVI-STEN	1	2.9	1	100.0	1	100.0	1	100.0	-	-	-	-	-	-
PUU-TRÄ	34	97.1	34	100.0	34	100.0	34	100.0	-	-	-	-	-	-
KIRKKOKYLÄ - KYRKBY	273	100.0	249	100.0	249	100.0	236	94.8	7	2.8	6	2.4	-	-
KIVI-STEN	33	12.1	25	100.0	25	100.0	18	72.0	1	4.0	6	24.0	-	-
PUU-TRÄ	240	87.9	224	100.0	224	100.0	218	97.3	6	2.7	-	-	-	-
JCKELA	317	100.0	293	100.0	293	100.0	274	93.5	12	4.1	7	2.4	-	-
KIVI-STEN	43	13.6	34	100.0	34	100.0	26	76.5	2	5.9	6	17.6	-	-
PUU-TRÄ	272	85.8	259	100.0	259	100.0	248	95.8	10	3.5	1	0.4	-	-
SELÄNPÄÄ	86	100.0	79	100.0	79	100.0	79	100.0	-	-	-	-	-	-
KIVI-STEN	1	1.2	1	100.0	1	100.0	1	100.0	-	-	-	-	-	-
PUU-TRÄ	85	98.8	78	100.0	78	100.0	78	100.0	-	-	-	-	-	-
TUCHIKOTTI	82	100.0	67	100.0	67	100.0	66	98.5	1	1.5	-	-	-	-
KIVI-STEN	10	12.2	6	100.0	6	100.0	5	83.3	1	16.7	-	-	-	-
PUU-TRÄ	71	86.6	61	100.0	61	100.0	61	100.0	-	-	-	-	-	-
UTTI	169	100.0	156	100.0	156	100.0	151	96.8	3	1.9	2	1.3	-	-
KIVI-STEN	11	6.5	8	100.0	8	100.0	6	75.0	2	25.0	-	-	-	-
PUU-TRÄ	157	92.9	148	100.0	148	100.0	145	98.0	1	0.7	2	1.4	-	-
VUCHIJÄRVI	150	100.0	136	100.0	136	100.0	117	86.0	-	-	19	14.0	-	-
KIVI-STEN	13	8.7	6	100.0	6	100.0	3	50.0	-	-	3	50.0	-	-
PUU-TRÄ	137	91.3	130	100.0	130	100.0	114	87.7	-	-	16	12.3	-	-
VEIKALAHTI	3277	100.0	3085	100.0	3084	100.0	2993	97.0	56	1.8	35	1.1	1	-
KIVI-STEN	275	8.4	223	100.0	223	100.0	190	85.2	20	9.0	13	5.8	-	-
PUU-TRÄ	2980	90.9	2849	100.0	2848	100.0	2793	98.0	34	1.2	21	0.7	1	-

(Jatk. — Forts. — Cont.)

Alue, rakennusten lukumäärä, rakennusaine Område, antal byggnader, byggnadsmaterial	Muut rakennukset — Övriga byggnader															
	Yhteensä Inalles		Myyntä- majoitus- ravitsemis- rakenn. Butiks- e.d. byggnader		Hoitoalan rakennukset Vårdbygg- nader		Toimisto- ja hallintorak. Kontors- och förvaltn. byggnader		Kokoontu- misraken- nukset Samlings- lokalbygg- nader		Opetus- rakennukset Undervis- ningsbygg- nader		Teollisuus- rakennukset Industri- byggnader		Muut ra- kennukset Övriga byggnader	
		%		%		%		%		%		%		%		%
TAIPALSAARI	221	100.0	154	69.7	4	1.8	6	2.7	12	5.4	5	2.3	21	9.5	19	8.6
KIVI-STEN	9	100.0	-	-	2	22.2	-	-	1	11.1	-	-	6	66.7	-	-
PUU-TRÄ	207	100.0	153	73.9	2	1.0	6	2.9	11	5.3	5	2.4	12	5.8	18	8.7
TAAJAMA-AL.-TÄTORTSOMR.	29	100.0	3	10.3	4	13.8	3	10.3	5	17.2	2	6.9	9	31.0	3	10.3
KIVI-STEN	6	100.0	-	-	2	33.3	-	-	1	16.7	-	-	3	50.0	-	-
PUU-TRÄ	22	100.0	3	13.6	2	9.1	3	13.6	4	18.2	2	9.1	6	27.3	2	9.1
*KESKUSTAARJ. (JOUTSENG)- CENTRALTÄTORT	-	-	-	-	-	-	-	-	-	-	-	-	-	-	-	-
KIVI-STEN	-	-	-	-	-	-	-	-	-	-	-	-	-	-	-	-
PUU-TRÄ	-	-	-	-	-	-	-	-	-	-	-	-	-	-	-	-
KIRKONKYLÄ - KYRKBY	17	100.0	2	11.8	2	11.8	3	17.6	5	29.4	1	5.9	3	17.6	1	5.9
KIVI-STEN	2	100.0	-	-	1	50.0	-	-	1	50.0	-	-	-	-	-	-
PUU-TRÄ	15	100.0	2	13.3	1	6.7	3	20.0	4	26.7	1	6.7	3	20.0	1	6.7
SAIMAANHARJU	12	100.0	1	8.3	2	16.7	-	-	-	-	1	8.3	6	50.0	2	16.7
KIVI-STEN	4	100.0	-	-	1	25.0	-	-	-	-	-	-	3	75.0	-	-
PUU-TRÄ	7	100.0	1	14.3	1	14.3	-	-	-	-	1	14.3	3	42.9	1	14.3
LUKUNIEMI	36	100.0	18	50.0	1	2.8	3	8.3	5	13.9	2	5.6	4	11.1	3	8.3
KIVI-STEN	1	100.0	-	-	-	-	1	100.0	-	-	-	-	-	-	-	-
PUU-TRÄ	34	100.0	18	52.9	1	2.9	2	5.9	5	14.7	2	5.9	3	8.8	3	8.8
VALKEALA	275	100.0	87	31.6	6	2.2	10	3.6	21	7.6	27	9.8	39	14.2	85	30.9
KIVI-STEN	55	100.0	5	9.1	3	5.5	3	5.5	5	9.1	13	23.6	12	21.8	14	25.5
PUU-TRÄ	195	100.0	76	39.0	3	1.5	7	3.6	14	7.2	14	7.2	22	11.3	59	30.3
TAAJAMA-AL.-TÄTORTSOMR.	100	100.0	24	24.0	6	6.0	6	6.0	12	12.0	11	11.0	18	18.0	23	23.0
KIVI-STEN	32	100.0	4	12.5	3	9.4	2	6.3	4	12.5	8	25.0	6	18.8	5	15.6
PUU-TRÄ	64	100.0	20	31.3	3	4.7	4	6.3	8	12.5	3	4.7	11	17.2	15	23.4
*KESKUSTAARJAMA (KOUVOLA)- CENTRALTÄTORT	3	100.0	1	33.3	-	-	-	-	-	-	-	-	2	66.7	-	-
KIVI-STEN	1	100.0	-	-	-	-	-	-	-	-	-	-	1	100.0	-	-
PUU-TRÄ	2	100.0	1	50.0	-	-	-	-	-	-	-	-	1	50.0	-	-
*VOIKKAA-PILKANMAA	-	-	-	-	-	-	-	-	-	-	-	-	-	-	-	-
KIVI-STEN	-	-	-	-	-	-	-	-	-	-	-	-	-	-	-	-
PUU-TRÄ	-	-	-	-	-	-	-	-	-	-	-	-	-	-	-	-
KIRKONKYLÄ - KYRKBY	24	100.0	6	25.0	1	4.2	2	8.3	8	33.3	4	16.7	-	-	3	12.5
KIVI-STEN	8	100.0	-	-	1	12.5	1	12.5	3	37.5	3	37.5	-	-	-	-
PUU-TRÄ	16	100.0	6	37.5	-	-	1	6.3	5	31.3	1	6.3	-	-	3	18.8
JOKELA	24	100.0	4	16.7	3	12.5	-	-	-	-	1	4.2	10	41.7	6	25.0
KIVI-STEN	9	100.0	3	33.3	2	22.2	-	-	-	-	1	11.1	1	11.1	2	22.2
PUU-TRÄ	13	100.0	1	7.7	1	7.7	-	-	-	-	-	-	8	61.5	3	23.1
SELÄNPÄÄ	7	100.0	3	42.9	1	14.3	1	14.3	-	-	1	14.3	-	-	1	14.3
KIVI-STEN	-	-	-	-	-	-	-	-	-	-	-	-	-	-	-	-
PUU-TRÄ	7	100.0	3	42.9	1	14.3	1	14.3	-	-	1	14.3	-	-	1	14.3
TUOHIKOTTI	15	100.0	2	13.3	1	6.7	2	13.3	2	13.3	1	6.7	1	6.7	6	40.0
KIVI-STEN	4	100.0	-	-	-	-	1	25.0	-	-	1	25.0	-	-	2	50.0
PUU-TRÄ	10	100.0	2	20.0	1	10.0	1	10.0	2	20.0	-	-	1	10.0	3	30.0
UTTI	13	100.0	5	38.5	-	-	-	-	1	7.7	1	7.7	2	15.4	4	30.8
KIVI-STEN	3	100.0	1	33.3	-	-	-	-	-	-	1	33.3	1	33.3	-	-
PUU-TRÄ	9	100.0	4	44.4	-	-	-	-	1	11.1	-	-	1	11.1	3	33.3
VUOCHIJÄRVI	14	100.0	3	21.4	-	-	1	7.1	1	7.1	3	21.4	3	21.4	3	21.4
KIVI-STEN	7	100.0	-	-	-	-	-	-	1	14.3	2	28.6	3	42.9	1	14.3
PUU-TRÄ	7	100.0	3	42.9	-	-	1	14.3	-	-	1	14.3	-	-	2	28.6
VEHKALAHTI	192	100.0	33	17.2	3	1.6	12	6.3	19	9.9	21	10.9	60	31.3	44	22.9
KIVI-STEN	52	100.0	7	13.5	2	3.8	2	3.8	3	5.8	7	13.5	24	46.2	7	13.5
PUU-TRÄ	131	100.0	25	19.1	1	0.8	10	7.6	15	11.5	14	10.7	33	25.2	33	25.2

(Jatk. — Forts. — Cont.)

Alue, rakennusten lukumäärä rakennusaine Område, antal byggnader, byggnadsmaterial	Kaikki raken- nukset Alla bygg- nader		Asuinrakennukset — Bostadsbyggnader											
	Yhteensä Inalles	%	Yhteensä Inalles		Yhteensä Inalles		1—2 huoneis- ton talot 1—2 bostäders hus		Rivitalot Radhus		Muut Övriga		Asuntola- rakennukset Internat- byggnader	
			Yhteensä Inalles	%	Yhteensä Inalles	%	Yhteensä Inalles	%	Yhteensä Inalles	%	Yhteensä Inalles	%	Yhteensä Inalles	%
TAAJAMA-AL.-TÄTORTSOMR.	1992	100.0	1896	100.0	1896	100.0	1818	95.9	51	2.7	27	1.4	-	-
KIVI-STEN	214	10.7	179	100.0	179	100.0	149	83.2	19	10.6	11	6.1	-	-
PUU-TRÄ	1764	88.6	1708	100.0	1708	100.0	1662	97.3	31	1.8	15	0.9	-	-
*KESKUSTAAJAMA (HAMINA)- CENTRALT. (FREDR.HANN)	33	100.0	31	100.0	31	100.0	31	100.0	-	-	-	-	-	-
KIVI-STEN	2	6.1	1	100.0	1	100.0	1	100.0	-	-	-	-	-	-
PUU-TRÄ	31	93.9	30	100.0	30	100.0	30	100.0	-	-	-	-	-	-
*HEVOSHAKA	9	100.0	9	100.0	9	100.0	9	100.0	-	-	-	-	-	-
KIVI-STEN	-	-	-	-	-	-	-	-	-	-	-	-	-	-
PUU-TRÄ	9	100.0	9	100.0	9	100.0	9	100.0	-	-	-	-	-	-
KANNUSJÄRVI	76	100.0	72	100.0	72	100.0	72	100.0	-	-	-	-	-	-
KIVI-STEN	1	1.3	-	-	-	-	-	-	-	-	-	-	-	-
PUU-TRÄ	75	98.7	72	100.0	72	100.0	72	100.0	-	-	-	-	-	-
KOLSILA	77	100.0	73	100.0	73	100.0	72	98.6	-	-	1	1.4	-	-
KIVI-STEN	4	5.2	3	100.0	3	100.0	3	100.0	-	-	-	-	-	-
PUU-TRÄ	72	93.5	69	100.0	69	100.0	68	98.6	-	-	1	1.4	-	-
METSÄKYLÄ	149	100.0	131	100.0	131	100.0	131	100.0	-	-	-	-	-	-
KIVI-STEN	15	10.1	8	100.0	8	100.0	8	100.0	-	-	-	-	-	-
PUU-TRÄ	134	89.9	123	100.0	123	100.0	123	100.0	-	-	-	-	-	-
NEUVOTTOMA	207	100.0	200	100.0	200	100.0	189	94.5	9	4.5	2	1.0	-	-
KIVI-STEN	15	7.2	14	100.0	14	100.0	12	85.7	2	14.3	-	-	-	-
PUU-TRÄ	191	92.3	185	100.0	185	100.0	177	95.7	6	3.2	2	1.1	-	-
*SALMENKYLÄ	500	100.0	488	100.0	488	100.0	457	93.6	14	2.9	17	3.5	-	-
KIVI-STEN	86	17.2	80	100.0	80	100.0	67	83.8	5	6.3	8	10.0	-	-
PUU-TRÄ	412	82.4	407	100.0	407	100.0	390	95.8	9	2.2	8	2.0	-	-
SIVATTI	141	100.0	139	100.0	139	100.0	138	99.3	-	-	1	0.7	-	-
KIVI-STEN	4	2.8	4	100.0	4	100.0	4	100.0	-	-	-	-	-	-
PUU-TRÄ	136	96.5	134	100.0	134	100.0	133	99.3	-	-	1	0.7	-	-
*SUMMA	515	100.0	488	100.0	488	100.0	464	95.1	20	4.1	4	0.8	-	-
KIVI-STEN	67	13.0	56	100.0	56	100.0	44	78.6	9	16.1	3	5.4	-	-
PUU-TRÄ	442	85.8	427	100.0	427	100.0	415	97.2	11	2.6	1	0.2	-	-
VILNIEMI	83	100.0	79	100.0	79	100.0	79	100.0	-	-	-	-	-	-
KIVI-STEN	1	1.2	1	100.0	1	100.0	1	100.0	-	-	-	-	-	-
PUU-TRÄ	82	98.8	78	100.0	78	100.0	78	100.0	-	-	-	-	-	-
*RUISSALO	111	100.0	98	100.0	98	100.0	88	89.8	8	8.2	2	2.0	-	-
KIVI-STEN	16	14.4	10	100.0	10	100.0	7	70.0	3	30.0	-	-	-	-
PUU-TRÄ	93	83.8	88	100.0	88	100.0	81	92.0	5	5.7	2	2.3	-	-
SALMI	91	100.0	88	100.0	88	100.0	88	100.0	-	-	-	-	-	-
KIVI-STEN	3	3.3	2	100.0	2	100.0	2	100.0	-	-	-	-	-	-
PUU-TRÄ	87	95.6	86	100.0	86	100.0	86	100.0	-	-	-	-	-	-
VIRCLAHTI	1497	100.0	1375	100.0	1369	99.6	1343	97.7	13	0.9	13	0.9	6	0.4
KIVI-STEN	49	3.3	19	100.0	19	100.0	13	68.4	1	5.3	5	26.3	-	-
PUU-TRÄ	1440	96.2	1353	100.0	1347	99.6	1327	98.1	12	0.9	8	0.6	6	0.4
TAAJAMA-AL.-TÄTORTSOMR.	318	100.0	283	100.0	283	100.0	270	95.4	5	1.8	8	2.8	-	-
KIVI-STEN	18	5.7	5	100.0	5	100.0	2	40.0	1	20.0	2	40.0	-	-
PUU-TRÄ	298	93.7	278	100.0	278	100.0	268	96.4	4	1.4	6	2.2	-	-
KLAMILA	93	100.0	82	100.0	82	100.0	81	98.8	-	-	1	1.2	-	-
KIVI-STEN	3	3.2	-	-	-	-	-	-	-	-	-	-	-	-
PUU-TRÄ	89	95.7	82	100.0	82	100.0	81	98.8	-	-	1	1.2	-	-
VIRJOKKI	225	100.0	201	100.0	201	100.0	189	94.0	5	2.5	7	3.5	-	-
KIVI-STEN	15	6.7	5	100.0	5	100.0	2	40.0	1	20.0	2	40.0	-	-
PUU-TRÄ	209	92.9	196	100.0	196	100.0	187	95.4	4	2.0	5	2.6	-	-

(Jatk. — Forts. — Cont.)

Alue, rakennusten lukumäärä, rakennusaine Område, antal byggnader, byggnadsmaterial	Muut rakennukset — Övriga byggnader															
	Yhteensä Inalles		Myyvälä- majoitus- ravitsemis- rakenn. Butiks- e.d. byggnader		Hoitoalan rakennukset Vårdbygg- nader		Toimisto- ja hallintorak. Kontors- och förvaltn. byggnader		Kokoontu- misraken- nukset Samlings- lokalbygg- nader		Opetus- rakennukset Undervis- ningsbygg- nader		Teollisuus- rakennukset Industri- byggnader		Muut ra- kennukset Övriga byggnader	
		%		%		%		%		%		%		%		%
TAAJAMA-AL.-TÄTORTSOMR.	96	100.0	18	18.8	-	-	6	6.3	9	9.4	9	9.4	33	34.4	21	21.9
KIVI-STEN	35	100.0	5	14.3	-	-	2	5.7	2	5.7	5	14.3	15	42.9	6	17.1
PUU-TRÄ	56	100.0	13	23.2	-	-	4	7.1	7	12.5	4	7.1	15	26.8	13	23.2
*KESKUSTAAJAMA (HAMINA)- CENTRALT. (FREDR.HAMN)	2	100.0	-	-	-	-	-	-	-	-	-	-	-	-	2	100.0
KIVI-STEN	1	100.0	-	-	-	-	-	-	-	-	-	-	-	-	1	100.0
PUU-TRÄ	1	100.0	-	-	-	-	-	-	-	-	-	-	-	-	1	100.0
*HEVGSHAKA	-	-	-	-	-	-	-	-	-	-	-	-	-	-	-	-
KIVI-STEN	-	-	-	-	-	-	-	-	-	-	-	-	-	-	-	-
PUU-TRÄ	-	-	-	-	-	-	-	-	-	-	-	-	-	-	-	-
KANNUSJÄRVI	4	100.0	1	25.0	-	-	-	-	-	-	-	-	2	50.0	1	25.0
KIVI-STEN	1	100.0	-	-	-	-	-	-	-	-	-	-	1	100.0	-	-
PUU-TRÄ	3	100.0	1	33.3	-	-	-	-	-	-	-	-	1	33.3	1	33.3
KOLSILA	4	100.0	2	50.0	-	-	-	-	-	-	-	-	1	25.0	1	25.0
KIVI-STEN	1	100.0	-	-	-	-	-	-	-	-	-	-	1	100.0	-	-
PUU-TRÄ	3	100.0	2	66.7	-	-	-	-	-	-	-	-	-	-	1	33.3
METSÄKYLÄ	18	100.0	3	16.7	-	-	1	5.6	2	11.1	1	5.6	9	50.0	2	11.1
KIVI-STEN	7	100.0	2	28.6	-	-	-	-	-	-	-	-	5	71.4	-	-
PUU-TRÄ	11	100.0	1	9.1	-	-	1	9.1	2	18.2	1	9.1	4	36.4	2	18.2
NEUVOTTOMA	7	100.0	2	28.6	-	-	-	-	-	-	1	14.3	-	-	4	57.1
KIVI-STEN	1	100.0	-	-	-	-	-	-	-	-	1	100.0	-	-	-	-
PUU-TRÄ	6	100.0	2	33.3	-	-	-	-	-	-	-	-	-	-	4	66.7
*SALMENKYLÄ	12	100.0	3	25.0	-	-	1	8.3	2	16.7	1	8.3	1	8.3	4	33.3
KIVI-STEN	6	100.0	2	33.3	-	-	-	-	-	-	1	16.7	-	-	3	50.0
PUU-TRÄ	5	100.0	1	20.0	-	-	1	20.0	2	40.0	-	-	1	20.0	-	-
SIVATTI	2	100.0	-	-	-	-	-	-	-	-	2	100.0	-	-	-	-
KIVI-STEN	-	-	-	-	-	-	-	-	-	-	-	-	-	-	-	-
PUU-TRÄ	2	100.0	-	-	-	-	-	-	-	-	2	100.0	-	-	-	-
*SUMMA	27	100.0	3	11.1	-	-	2	7.4	3	11.1	1	3.7	15	55.6	3	11.1
KIVI-STEN	11	100.0	-	-	-	-	1	9.1	1	9.1	1	9.1	7	63.6	1	9.1
PUU-TRÄ	15	100.0	3	20.0	-	-	1	6.7	2	13.3	-	-	8	53.3	1	6.7
VILNIEMI	4	100.0	2	50.0	-	-	-	-	-	-	1	25.0	-	-	1	25.0
KIVI-STEN	-	-	-	-	-	-	-	-	-	-	-	-	-	-	-	-
PUU-TRÄ	4	100.0	2	50.0	-	-	-	-	-	-	1	25.0	-	-	1	25.0
*RUISSALO	13	100.0	2	15.4	-	-	1	7.7	1	7.7	2	15.4	4	30.8	3	23.1
KIVI-STEN	6	100.0	1	16.7	-	-	-	-	1	16.7	2	33.3	1	16.7	1	16.7
PUU-TRÄ	5	100.0	1	20.0	-	-	1	20.0	-	-	-	-	1	20.0	2	40.0
SALMI	3	100.0	-	-	-	-	1	33.3	1	33.3	-	-	1	33.3	-	-
KIVI-STEN	1	100.0	-	-	-	-	1	100.0	-	-	-	-	-	-	-	-
PUU-TRÄ	1	100.0	-	-	-	-	-	-	1	100.0	-	-	-	-	-	-
VIRCLAHTI	122	100.0	22	18.0	6	4.9	14	11.5	10	8.2	12	9.8	27	22.1	31	25.4
KIVI-STEN	30	100.0	3	10.0	2	6.7	5	16.7	-	-	4	13.3	8	26.7	8	26.7
PUU-TRÄ	87	100.0	19	21.8	4	4.6	9	10.3	10	11.5	8	9.2	18	20.7	15	21.8
TAAJAMA-AL.-TÄTORTSOMR.	35	100.0	8	22.9	4	11.4	8	22.9	3	8.6	2	5.7	4	11.4	6	17.1
KIVI-STEN	13	100.0	2	15.4	2	15.4	5	38.5	-	-	-	-	1	7.7	3	23.1
PUU-TRÄ	20	100.0	6	30.0	2	10.0	3	15.0	3	15.0	2	10.0	2	10.0	2	10.0
KLAMILA	11	100.0	1	9.1	1	9.1	2	18.2	1	9.1	2	18.2	2	18.2	2	18.2
KIVI-STEN	3	100.0	-	-	-	-	1	33.3	-	-	-	-	1	33.3	1	33.3
PUU-TRÄ	7	100.0	1	14.3	1	14.3	1	14.3	1	14.3	2	28.6	1	14.3	-	-
VIRJOJKI	24	100.0	7	29.2	3	12.5	6	25.0	2	8.3	-	-	2	8.3	4	16.7
KIVI-STEN	10	100.0	2	20.0	2	20.0	4	40.0	-	-	-	-	-	-	2	20.0
PUU-TRÄ	13	100.0	5	38.5	1	7.7	2	15.4	2	15.4	-	-	1	7.7	2	15.4

(Jatk. — Forts. — Cont.)

Alue, rakennusten lukumäärä rakennusaine Område, antal byggnader, byggnadsmaterial	Kaikki raken- nukset Alla bygg- nader		Asuinrakennukset — Bostadsbyggnader											
	Yhteensä Inalles	%	Varsinaiset asuinrakennukset				Egentliga bostadsbyggnader				Asuntola- rakennukset Internat- byggnader			
			Yhteensä Inalles	Yhteensä Inalles	Yhteensä Inalles	1—2 huoneis- ton talot 1—2 bostäders hus	Rivitalot Radhus	Muut Övriga	Yhteensä Inalles	Yhteensä Inalles				
YLÄMAA	619	100.0	576	100.0	576	100.0	565	98.1	10	1.7	1	0.2	-	-
KIVI-STEN PUU-TRÄ	16 601	2.6 97.1	12 563	100.0 100.0	12 563	100.0 100.0	11 553	91.7 98.2	1 9	8.3 1.6	- 1	- 0.2	-	-
TAAJAMA-AL.-TÄTORTSOMR.	105	100.0	91	100.0	91	100.0	80	87.9	10	11.0	1	1.1	-	-
KIVI-STEN PUU-TRÄ	7 97	6.7 92.4	5 85	100.0 100.0	5 85	100.0 100.0	4 75	80.0 88.2	1 9	20.0 10.6	- 1	- 1.2	-	-
KIRKONKYLÄ - KYRKBY	105	100.0	91	100.0	91	100.0	80	87.9	10	11.0	1	1.1	-	-
KIVI-STEN PUU-TRÄ	7 97	6.7 92.4	5 85	100.0 100.0	5 85	100.0 100.0	4 75	80.0 88.2	1 9	20.0 10.6	- 1	- 1.2	-	-
MIKKELIN LÄÄNI S:T MICHEL S LÄN														
MIKKELI-S:T MICHEL	3411	100.0	2925	100.0	2917	99.7	2242	76.6	134	4.6	541	18.5	8	0.3
KIVI-STEN PUU-TRÄ	819 2551	24.0 74.8	593 2320	100.0 100.0	586 2319	98.8 100.0	209 2026	35.2 87.3	55 77	9.3 3.3	322 216	54.3 9.3	7 1	1.2 -
TAAJAMA-AL.-TÄTORTSOMR.	3268	100.0	2825	100.0	2817	99.7	2147	76.0	133	4.7	537	19.0	8	0.3
KIVI-STEN PUU-TRÄ	792 2439	24.2 74.6	584 2231	100.0 100.0	577 2230	98.8 100.0	202 1938	34.6 86.9	55 77	9.4 3.5	320 215	54.8 9.6	7 1	1.2 -
*KESKUSTA AJAMA (MIKKELI)- CENTRALT. (S:T MICHEL)	3268	100.0	2825	100.0	2817	99.7	2147	76.0	133	4.7	537	19.0	8	0.3
KIVI-STEN PUU-TRÄ	792 2439	24.2 74.6	584 2231	100.0 100.0	577 2230	98.8 100.0	202 1938	34.6 86.9	55 77	9.4 3.5	320 215	54.8 9.6	7 1	1.2 -
HEINCLA	2136	100.0	1853	100.0	1847	99.7	1528	82.5	53	2.9	268	14.4	6	0.3
KIVI-STEN PUU-TRÄ	411 1693	19.2 79.3	288 1544	100.0 100.0	286 1540	99.3 99.7	129 1387	44.8 89.8	26 27	9.0 1.7	131 126	45.5 8.2	2 4	0.7 0.3
TAAJAMA-AL.-TÄTORTSOMR.	2054	100.0	1796	100.0	1790	99.7	1478	82.3	52	2.9	260	14.5	6	0.3
KIVI-STEN PUU-TRÄ	395 1628	19.2 79.3	281 1494	100.0 100.0	279 1490	99.3 99.7	125 1341	44.5 89.8	26 26	9.3 1.7	128 123	45.6 8.2	2 4	0.7 0.3
KESKUSTA AJAMA - CENTRALTÄTORT	1892	100.0	1639	100.0	1633	99.6	1327	81.0	50	3.1	256	15.6	6	0.4
KIVI-STEN PUU-TRÄ	388 1477	20.5 78.1	275 1347	100.0 100.0	273 1343	99.3 99.7	121 1198	44.0 88.9	24 26	8.7 1.9	128 119	46.5 8.8	2 4	0.7 0.3
*SINILÄHDE-MYLLYOJA	162	100.0	157	100.0	157	100.0	151	96.2	2	1.3	4	2.5	-	-
KIVI-STEN PUU-TRÄ	7 151	4.3 93.2	6 147	100.0 100.0	6 147	100.0 100.0	4 143	66.7 97.3	2 -	33.3 -	- 4	- 2.7	-	-
PIEKSAMÄKI	2160	100.0	1897	100.0	1893	99.8	1588	83.7	72	3.8	233	12.3	4	0.2
KIVI-STEN PUU-TRÄ	318 1810	14.7 83.8	224 1667	100.0 100.0	223 1664	99.6 99.8	56 1528	25.0 91.7	19 53	8.5 3.2	148 83	66.1 5.0	1 3	0.4 0.2
TAAJAMA-AL.-TÄTORTSOMR.	1923	100.0	1750	100.0	1747	99.8	1448	82.7	71	4.1	228	13.0	3	0.2
KIVI-STEN PUU-TRÄ	295 1612	15.3 83.8	220 1524	100.0 100.0	220 1521	100.0 99.8	54 1390	24.5 91.2	19 52	8.6 3.4	147 79	66.8 5.2	- 3	- 0.2
*KESKUSTA AJA. (PIEKSAMÄKI)- CENTRALTÄTORT	1923	100.0	1750	100.0	1747	99.8	1448	82.7	71	4.1	228	13.0	3	0.2
KIVI-STEN PUU-TRÄ	295 1612	15.3 83.8	220 1524	100.0 100.0	220 1521	100.0 99.8	54 1390	24.5 91.2	19 52	8.6 3.4	147 79	66.8 5.2	- 3	- 0.2
SAVOLINNA-NYSLOTI	4358	100.0	3889	100.0	3866	99.4	3351	86.2	101	2.6	414	10.6	23	0.6
KIVI-STEN PUU-TRÄ	723 3601	16.6 82.6	540 3335	100.0 100.0	532 3320	98.5 99.6	270 3069	50.0 92.0	41 60	7.6 1.8	221 191	40.9 5.7	8 15	1.5 0.4
TAAJAMA-AL.-TÄTORTSOMR.	3063	100.0	2726	100.0	2713	99.5	2215	81.3	93	3.4	405	14.9	13	0.5
KIVI-STEN PUU-TRÄ	658 2375	21.5 77.5	454 2221	100.0 100.0	486 2216	98.4 99.8	234 1972	47.4 88.8	36 57	7.3 2.6	216 187	43.7 8.4	8 5	1.6 0.2
KESKUSTA AJAMA - CENTRALTÄTORT	651	100.0	512	100.0	503	98.2	251	49.0	20	3.9	232	45.3	9	1.8
KIVI-STEN PUU-TRÄ	254 387	39.0 59.4	172 339	100.0 100.0	165 337	95.9 99.4	21 229	12.2 67.6	8 12	4.7 3.5	136 96	79.1 28.3	7 2	4.1 0.6
ITÄINEN TAAJAMA	1539	100.0	1385	100.0	1384	99.9	1192	86.1	52	3.8	140	10.1	1	0.1
KIVI-STEN PUU-TRÄ	318 1205	20.7 78.3	247 1131	100.0 100.0	246 1131	99.6 100.0	158 1028	64.0 90.9	21 31	8.5 2.7	67 72	27.1 6.4	1 -	0.4 -

(Jatk. — Forts. — Cont.)

Alue, rakennusten lukumäärä, rakennusaine Område, antal byggnader, byggnadsmaterial	Muut rakennukset — Övriga byggnader															
	Yhteensä Inalles		Myymäla-, majoitus-, ravitsemis- rakenn. Butiks- e.d. byggnader		Hoitoalan rakennukset Vårdbyggnader		Toimisto- ja hallintorak. Kontors- och förvalt. byggnader		Kokoontu- misraken- nukset Samlings- lokalbygg- nader		Opetus- rakennukset Undervis- ningsbygg- nader		Teollisuus- rakennukset Industri- byggnader		Muut ra- kennukset Övriga byggnader	
		%		%		%		%		%		%		%		%
YLÄMAA	43	100.0	6	14.0	1	2.3	2	4.7	5	11.6	6	14.0	8	18.6	15	34.9
KIVI-STEN	4	100.0	-	-	-	-	-	-	1	25.0	-	-	-	-	3	75.0
PUU-TRÄ	38	100.0	6	15.8	1	2.6	2	5.3	4	10.5	6	15.8	8	21.1	11	28.9
TAAJAMA-AL.-TÄTORTSOMR.	14	100.0	2	14.3	1	7.1	1	7.1	2	14.3	1	7.1	4	28.6	3	21.4
KIVI-STEN	2	100.0	-	-	-	-	-	-	1	50.0	-	-	-	-	1	50.0
PUU-TRÄ	12	100.0	2	16.7	1	8.3	1	8.3	1	8.3	1	8.3	4	33.3	2	16.7
KIRKONKYLÄ - KYRKBY	14	100.0	2	14.3	1	7.1	1	7.1	2	14.3	1	7.1	4	28.6	3	21.4
KIVI-STEN	2	100.0	-	-	-	-	-	-	1	50.0	-	-	-	-	1	50.0
PUU-TRÄ	12	100.0	2	16.7	1	8.3	1	8.3	1	8.3	1	8.3	4	33.3	2	16.7
MIKKELIN LÄÄNI S:T MICHEL S LÄN	486	100.0	96	19.8	21	4.3	47	9.7	41	8.4	30	6.2	88	18.1	163	33.5
KIVI-STEN	226	100.0	41	18.1	12	5.3	26	11.5	16	7.1	20	8.8	51	22.6	60	26.5
PUU-TRÄ	231	100.0	52	22.5	9	3.9	19	8.2	24	10.4	9	3.9	29	12.6	85	38.5
TAAJAMA-AL.-TÄTORTSOMR.	443	100.0	94	21.2	18	4.1	45	10.2	35	7.9	27	6.1	81	18.3	143	32.3
KIVI-STEN	208	100.0	41	19.7	11	5.3	26	12.5	14	6.7	17	8.2	45	21.6	54	26.0
PUU-TRÄ	208	100.0	50	24.0	7	3.4	17	8.2	20	9.6	9	4.3	29	13.9	76	36.5
*KESKUSTA AJAMA (MIKKELI)- CENTRALT. (S:T MICHEL)	443	100.0	94	21.2	18	4.1	45	10.2	35	7.9	27	6.1	81	18.3	143	32.3
KIVI-STEN	208	100.0	41	19.7	11	5.3	26	12.5	14	6.7	17	8.2	45	21.6	54	26.0
PUU-TRÄ	208	100.0	50	24.0	7	3.4	17	8.2	20	9.6	9	4.3	29	13.9	76	36.5
HEINGLA	283	100.0	64	22.6	11	3.9	16	5.7	23	8.1	15	5.3	87	30.7	67	23.7
KIVI-STEN	123	100.0	18	14.6	6	4.9	7	5.7	6	4.9	11	8.9	54	43.9	21	17.1
PUU-TRÄ	149	100.0	44	29.5	5	3.4	9	6.0	17	11.4	2	1.3	28	18.8	44	29.5
TAAJAMA-AL.-TÄTORTSOMR.	258	100.0	63	24.4	11	4.3	16	6.2	23	8.9	15	5.8	76	29.5	54	20.9
KIVI-STEN	114	100.0	17	14.9	6	5.3	7	6.1	6	5.3	11	9.6	48	42.1	18	16.7
PUU-TRÄ	134	100.0	44	32.8	5	3.7	9	6.7	17	12.7	2	1.5	24	17.9	33	24.6
KESKUSTA AJAMA - CENTRALTÄTORT	253	100.0	61	24.1	11	4.3	16	6.3	22	8.7	15	5.9	75	29.6	53	20.9
KIVI-STEN	113	100.0	17	15.0	6	5.3	7	6.2	5	4.4	11	9.7	48	42.5	19	16.8
PUU-TRÄ	130	100.0	42	32.3	5	3.8	9	6.9	17	13.1	2	1.5	23	17.7	32	24.6
*SINILÄHDE-MYLLYOJA	5	100.0	2	40.0	-	-	-	-	1	20.0	-	-	1	20.0	1	20.0
KIVI-STEN	1	100.0	-	-	-	-	-	-	1	100.0	-	-	-	-	-	-
PUU-TRÄ	4	100.0	2	50.0	-	-	-	-	-	-	-	-	1	25.0	1	25.0
PIEKSA MÄKI	263	100.0	36	13.7	16	6.1	28	10.6	17	6.5	14	5.3	73	27.8	79	30.0
KIVI-STEN	94	100.0	14	14.9	11	11.7	13	13.8	2	2.1	5	9.6	27	28.7	18	19.1
PUU-TRÄ	143	100.0	20	14.0	5	3.5	12	8.4	14	9.8	5	3.5	37	25.9	50	35.0
TAAJAMA-AL.-TÄTORTSOMR.	173	100.0	30	17.3	13	7.5	22	12.7	14	8.1	13	7.5	55	31.8	26	15.0
KIVI-STEN	75	100.0	13	17.3	9	12.0	10	13.3	2	2.7	9	12.0	22	29.3	10	13.3
PUU-TRÄ	88	100.0	16	18.2	4	4.5	10	11.4	11	12.5	4	4.5	30	34.1	13	14.8
*KESKUSTA AJA. (PIEKSA MÄKI)- CENTRALTÄTORT	173	100.0	30	17.3	13	7.5	22	12.7	14	8.1	13	7.5	55	31.8	26	15.0
KIVI-STEN	75	100.0	13	17.3	9	12.0	10	13.3	2	2.7	9	12.0	22	29.3	10	13.3
PUU-TRÄ	88	100.0	16	18.2	4	4.5	10	11.4	11	12.5	4	4.5	30	34.1	13	14.8
SAVONLINNA-NYSLOIT	469	100.0	124	26.4	21	4.5	41	8.7	41	8.7	36	7.7	81	17.3	125	26.7
KIVI-STEN	183	100.0	30	16.4	8	4.4	16	8.7	16	8.7	22	12.0	47	25.7	44	24.0
PUU-TRÄ	266	100.0	93	35.0	12	4.5	22	8.3	23	8.6	14	5.3	31	11.7	71	26.7
TAAJAMA-AL.-TÄTORTSOMR.	337	100.0	74	22.0	18	5.3	36	10.7	31	9.2	23	6.8	69	20.5	86	25.5
KIVI-STEN	164	100.0	30	18.3	7	4.3	16	9.8	15	9.1	16	9.8	44	26.8	36	22.0
PUU-TRÄ	154	100.0	43	27.9	10	6.5	17	11.0	14	9.1	7	4.5	22	14.3	41	26.6
KESKUSTA AJAMA - CENTRALTÄTORT	139	100.0	38	27.3	12	8.6	22	15.8	16	11.5	10	7.2	11	7.9	30	21.6
KIVI-STEN	82	100.0	20	24.4	6	7.3	11	13.4	10	12.2	7	8.5	10	12.2	18	22.0
PUU-TRÄ	48	100.0	18	37.5	5	10.4	9	18.8	4	8.3	3	6.3	1	2.1	8	16.7
ITÄINEN TAAJAMA	154	100.0	25	16.2	6	3.9	12	7.8	9	5.8	5	3.2	50	32.5	47	30.5
KIVI-STEN	71	100.0	9	12.7	1	1.4	5	7.0	4	5.6	5	7.0	32	45.1	15	21.1
PUU-TRÄ	74	100.0	15	20.3	5	6.8	6	8.1	5	6.8	-	-	15	20.3	28	37.8

(Jatk. — Fors. — Cont.)

Alue, rakennusten lukumäärä rakennusaine Område, antal byggnader, byggnadsmaterial	Kaikki raken- nukset Alla bygg- nader		Asuinrakennukset — Bostadsbyggnader											
			Varsinaiset asuinrakennukset — Egentliga bostadsbyggnader								Asuntola- rakennukset Internat- byggnader			
	Yhteensä Inalles	%	Yhteensä Inalles	%	Yhteensä Inalles	%	1—2 huoneis- ton talot 1—2 bostäders hus	%	Rivitalot Radhus	%	Muut Övriga	%		%
AMOLAHTI	584	100.0	558	100.0	558	100.0	510	91.4	19	3.4	29	5.2	-	-
KIVI-STEN PUU-TRÄ	67 515	11.5 88.2	60 496	100.0 100.0	60 496	100.0 100.0	43 466	71.7 94.0	5 14	8.3 2.8	12 16	20.0 3.2	-	-
KALLISLAHDEN AS. SEUTU - STATIONSSAMHÄLLE	88	100.0	82	100.0	82	100.0	81	98.8	-	-	1	1.2	-	-
KIVI-STEN PUU-TRÄ	2 86	2.3 97.7	1 81	100.0 100.0	1 81	100.0 100.0	1 80	100.0 98.8	-	-	-	-	-	-
PIHLAJANIEMI	133	100.0	123	100.0	120	97.6	115	93.5	2	1.6	3	2.4	3	2.4
KIVI-STEN PUU-TRÄ	13 118	9.8 88.7	10 112	100.0 100.0	10 109	100.0 97.3	7 107	70.0 95.5	2	20.0	1	10.0	-	-
RINKILÄ	68	100.0	66	100.0	66	100.0	66	100.0	-	-	-	-	-	-
KIVI-STEN PUU-TRÄ	4 64	5.9 94.1	4 62	100.0 100.0	4 62	100.0 100.0	4 62	100.0 100.0	-	-	-	-	-	-
ANTTOLA	583	100.0	528	100.0	528	100.0	515	97.5	12	2.3	1	0.2	-	-
KIVI-STEN PUU-TRÄ	33 550	5.7 94.3	18 510	100.0 100.0	18 510	100.0 100.0	14 501	77.8 98.2	3 9	16.7 1.8	1 -	5.6 -	-	-
TAAJAMA-AL.-TÄTORTSOMR.	183	100.0	160	100.0	160	100.0	149	93.1	10	6.3	1	0.6	-	-
KIVI-STEN PUU-TRÄ	18 165	9.8 90.2	9 151	100.0 100.0	9 151	100.0 100.0	6 143	66.7 94.7	2 8	22.2 5.3	1 -	11.1 -	-	-
ANTTOLANKYLÄ	183	100.0	160	100.0	160	100.0	149	93.1	10	6.3	1	0.6	-	-
KIVI-STEN PUU-TRÄ	18 165	9.8 90.2	9 151	100.0 100.0	9 151	100.0 100.0	6 143	66.7 94.7	2 8	22.2 5.3	1 -	11.1 -	-	-
ENCKKOSKI	571	100.0	531	100.0	531	100.0	516	97.2	12	2.3	3	0.6	-	-
KIVI-STEN PUU-TRÄ	27 537	4.7 94.0	18 509	100.0 100.0	18 509	100.0 100.0	14 498	77.8 97.8	3 9	16.7 1.8	1 2	5.6 0.4	-	-
TAAJAMA-AL.-TÄTORTSOMR.	99	100.0	85	100.0	85	100.0	71	83.5	12	14.1	2	2.4	-	-
KIVI-STEN PUU-TRÄ	13 86	13.1 86.9	8 77	100.0 100.0	8 77	100.0 100.0	4 67	50.0 87.0	3 9	37.5 11.7	1 1	12.5 1.3	-	-
KIRKONKYLÄ - KYRKBY	99	100.0	85	100.0	85	100.0	71	83.5	12	14.1	2	2.4	-	-
KIVI-STEN PUU-TRÄ	13 86	13.1 86.9	8 77	100.0 100.0	8 77	100.0 100.0	4 67	50.0 87.0	3 9	37.5 11.7	1 1	12.5 1.3	-	-
MARTLA	1468	100.0	1286	100.0	1283	99.8	1238	96.3	25	1.9	20	1.6	3	0.2
KIVI-STEN PUU-TRÄ	99 1339	6.7 91.2	70 1211	100.0 100.0	70 1208	100.0 99.8	52 1183	74.3 97.7	8 15	11.4 1.2	10 10	14.3 0.8	-	-
TAAJAMA-AL.-TÄTORTSOMR.	398	100.0	318	100.0	315	99.1	277	87.1	23	7.2	15	4.7	3	0.9
KIVI-STEN PUU-TRÄ	65 321	16.3 80.7	44 272	100.0 100.0	44 269	100.0 98.9	28 249	63.6 91.5	8 13	18.2 4.8	8 7	18.2 2.6	-	-
KIRKONKYLÄ - KYRKBY	398	100.0	318	100.0	315	99.1	277	87.1	23	7.2	15	4.7	3	0.9
KIVI-STEN PUU-TRÄ	65 321	16.3 80.7	44 272	100.0 100.0	44 269	100.0 98.9	28 249	63.6 91.5	8 13	18.2 4.8	8 7	18.2 2.6	-	-
MAUKIVUORI	1002	100.0	939	100.0	939	100.0	914	97.3	4	0.4	21	2.2	-	-
KIVI-STEN PUU-TRÄ	56 941	5.6 93.9	41 894	100.0 100.0	41 894	100.0 100.0	29 881	70.7 98.5	1 3	2.4 0.3	11 10	26.8 1.1	-	-
TAAJAMA-AL.-TÄTORTSOMR.	199	100.0	183	100.0	183	100.0	161	88.0	3	1.6	19	10.4	-	-
KIVI-STEN PUU-TRÄ	27 172	13.6 86.4	19 164	100.0 100.0	19 164	100.0 100.0	7 154	36.8 93.9	1 2	5.3 1.2	11 8	57.9 4.9	-	-
ASEMANSEUTU - STATIONSSAMHÄLLE	199	100.0	183	100.0	183	100.0	161	88.0	3	1.6	19	10.4	-	-
KIVI-STEN PUU-TRÄ	27 172	13.6 86.4	19 164	100.0 100.0	19 164	100.0 100.0	7 154	36.8 93.9	1 2	5.3 1.2	11 8	57.9 4.9	-	-
HEINOLAN MLK HEINOLA LK	1668	100.0	1530	100.0	1529	99.9	1493	97.6	17	1.1	19	1.2	1	0.1
KIVI-STEN PUU-TRÄ	164 1473	9.8 88.3	124 1391	100.0 100.0	123 1391	99.2 100.0	107 1373	86.3 98.7	8 9	6.5 0.6	8 9	6.5 0.6	1	0.8

(Jatk. — Forts. — Cont.)

Alue, rakennusten lukumäärä, rakennusaine Område, antal byggnader, byggnadsmaterial	Muut rakennukset — Övriga byggnader															
	Yhteensä Inalles		Myyämäla- majoitus- ravitsemis- rakenn. Butiks- e.d. byggnader		Hoitoalan rakennukset Vårdbyggnader		Toimisto- ja hallintorak. Kontors- och förvaltn. byggnader		Kokoontu- misraken- nukset Samlings- lokalbyggnader		Opetus- rakennukset Undervis- ningsbyggnader		Teollisuus- rakennukset Industri- byggnader		Muut ra- kennukset Övriga byggnader	
		%		%		%		%		%		%		%		%
ANGLAHTI	26	100.0	6	23.1	-	-	2	7.7	3	11.5	3	11.5	5	19.2	7	26.9
KIVI-STEN	7	100.0	1	14.3	-	-	-	-	1	14.3	1	14.3	2	28.6	2	28.6
PUU-TRÄ	19	100.0	5	26.3	-	-	2	10.5	2	10.5	2	10.5	3	15.8	5	26.3
KALLISLAHDEN AS. SEUTU - STATIONSSAMHÄLLE	6	100.0	2	33.3	-	-	-	-	2	33.3	1	16.7	-	-	1	16.7
KIVI-STEN	1	100.0	-	-	-	-	-	-	-	-	-	-	-	-	1	100.0
PUU-TRÄ	5	100.0	2	40.0	-	-	-	-	2	40.0	1	20.0	-	-	-	-
PIHLAJANIEMI	10	100.0	2	20.0	-	-	-	-	1	10.0	3	30.0	3	30.0	1	10.0
KIVI-STEN	3	100.0	-	-	-	-	-	-	-	-	3	100.0	-	-	-	-
PUU-TRÄ	6	100.0	2	33.3	-	-	-	-	1	16.7	-	-	3	50.0	-	-
RINKILÄ	2	100.0	1	50.0	-	-	-	-	-	-	1	50.0	-	-	-	-
KIVI-STEN	-	-	-	-	-	-	-	-	-	-	-	-	-	-	-	-
PUU-TRÄ	2	100.0	1	50.0	-	-	-	-	-	-	1	50.0	-	-	-	-
ANTTCLA	55	100.0	15	27.3	5	9.1	4	7.3	2	3.6	5	9.1	11	20.0	13	23.6
KIVI-STEN	15	100.0	4	26.7	3	20.0	1	6.7	-	-	1	6.7	3	20.0	3	20.0
PUU-TRÄ	40	100.0	11	27.5	2	5.0	3	7.5	2	5.0	4	10.0	8	20.0	10	25.0
TAAJAMA-AL.-TÄTORTSOMR.	23	100.0	4	17.4	3	13.0	4	17.4	2	8.7	1	4.3	4	17.4	5	21.7
KIVI-STEN	9	100.0	2	22.2	1	11.1	1	11.1	-	-	1	11.1	2	22.2	2	22.2
PUU-TRÄ	14	100.0	2	14.3	2	14.3	3	21.4	2	14.3	-	-	2	14.3	3	21.4
ANTTCLANKYLÄ	23	100.0	4	17.4	3	13.0	4	17.4	2	8.7	1	4.3	4	17.4	5	21.7
KIVI-STEN	9	100.0	2	22.2	1	11.1	1	11.1	-	-	1	11.1	2	22.2	2	22.2
PUU-TRÄ	14	100.0	2	14.3	2	14.3	3	21.4	2	14.3	-	-	2	14.3	3	21.4
ENCNKESKI	40	100.0	7	17.5	2	5.0	2	5.0	3	7.5	5	12.5	9	22.5	12	30.0
KIVI-STEN	9	100.0	-	-	-	-	1	11.1	1	11.1	2	22.2	4	44.4	1	11.1
PUU-TRÄ	28	100.0	7	25.0	2	7.1	1	3.6	2	7.1	3	10.7	4	14.3	9	32.1
TAAJAMA-AL.-TÄTORTSOMR.	14	100.0	2	14.3	1	7.1	2	14.3	2	14.3	2	14.3	1	7.1	4	28.6
KIVI-STEN	5	100.0	-	-	-	-	1	20.0	1	20.0	2	40.0	-	-	1	20.0
PUU-TRÄ	9	100.0	2	22.2	1	11.1	1	11.1	1	11.1	-	-	1	11.1	3	33.3
KIRKONKYLÄ - KYRKBY	14	100.0	2	14.3	1	7.1	2	14.3	2	14.3	2	14.3	1	7.1	4	28.6
KIVI-STEN	5	100.0	-	-	-	-	1	20.0	1	20.0	2	40.0	-	-	1	20.0
PUU-TRÄ	9	100.0	2	22.2	1	11.1	1	11.1	1	11.1	-	-	1	11.1	3	33.3
HARTCLA	182	100.0	64	35.2	4	2.2	11	6.0	14	7.7	15	8.2	26	14.3	48	26.4
KIVI-STEN	29	100.0	6	20.7	1	3.4	4	13.8	-	-	3	10.3	9	31.0	6	20.7
PUU-TRÄ	128	100.0	58	45.3	2	1.6	7	5.5	13	10.2	12	9.4	15	11.7	21	16.4
TAAJAMA-AL.-TÄTORTSOMR.	80	100.0	20	25.0	1	1.3	7	8.8	9	11.3	5	6.3	16	20.0	22	27.5
KIVI-STEN	21	100.0	4	19.0	1	4.8	3	14.3	-	-	2	9.5	7	33.3	4	19.0
PUU-TRÄ	49	100.0	16	32.7	-	-	4	8.2	8	16.3	3	6.1	7	14.3	11	22.4
KIRKONKYLÄ - KYRKBY	80	100.0	20	25.0	1	1.3	7	8.8	9	11.3	5	6.3	16	20.0	22	27.5
KIVI-STEN	21	100.0	4	19.0	1	4.8	3	14.3	-	-	2	9.5	7	33.3	4	19.0
PUU-TRÄ	49	100.0	16	32.7	-	-	4	8.2	8	16.3	3	6.1	7	14.3	11	22.4
HAUKIVUORI	63	100.0	17	27.0	2	3.2	4	6.3	3	4.8	6	9.5	8	12.7	23	36.5
KIVI-STEN	15	100.0	2	13.3	1	6.7	1	6.7	1	6.7	3	20.0	2	13.3	5	33.3
PUU-TRÄ	47	100.0	15	31.9	1	2.1	3	6.4	2	4.3	3	6.4	5	10.6	18	38.3
TAAJAMA-AL.-TÄTORTSOMR.	16	100.0	5	31.3	-	-	1	6.3	1	6.3	3	18.8	3	18.8	3	18.8
KIVI-STEN	8	100.0	2	25.0	-	-	1	12.5	-	-	2	25.0	2	25.0	1	12.5
PUU-TRÄ	8	100.0	3	37.5	-	-	-	-	1	12.5	1	12.5	1	12.5	2	25.0
ASEMANSEUTU - STATIONSSAMHÄLLE	16	100.0	5	31.3	-	-	1	6.3	1	6.3	3	18.8	3	18.8	3	18.8
KIVI-STEN	8	100.0	2	25.0	-	-	1	12.5	-	-	2	25.0	2	25.0	1	12.5
PUU-TRÄ	8	100.0	3	37.5	-	-	-	-	1	12.5	1	12.5	1	12.5	2	25.0
FEINCLAN MLK FEINCLA LK	138	100.0	18	13.0	2	1.4	10	7.2	11	8.0	9	6.5	58	42.0	30	21.7
KIVI-STEN	40	100.0	4	10.0	-	-	3	7.5	1	2.5	4	10.0	25	62.5	3	7.5
PUU-TRÄ	82	100.0	14	17.1	2	2.4	7	8.5	8	9.8	5	6.1	24	29.3	22	26.8

(Jatk. — Forts. — Cont.)

Alue, rakennusten lukumäärä rakennusaine Område, antal byggnader, byggnadsmaterial	Kaikki raken- nukset Alla bygg- nader		Asuinrakennukset — Bostadsbyggnader											
			Varsinaiset asuinrakennukset				Egentliga bostadsbyggnader				Asuntola- rakennukset Internat- byggnader			
	Yhteensä Inalles	%	Yhteensä Inalles	%	Yhteensä Inalles	%	1—2 huoneis- ton talot 1—2 bostäders hus	Rivitalot Radhus	Muut Övriga		%		%	
TAAJAMA-AL.-TÄTORTSOMR.	703	100.0	613	100.0	612	99.8	586	95.6	16	2.6	10	1.6	1	0.2
KIVI-STEN PUU-TRÄ	120 570	17.1 81.1	86 524	100.0 100.0	85 524	98.8 100.0	72 511	83.7 97.5	7 9	8.1 1.7	6 4	7.0 0.8	1	1.2
*SINIÄLÄHDE-MYLLYOJA	168	100.0	153	100.0	153	100.0	151	98.7	1	0.7	1	0.7	-	-
KIVI-STEN PUU-TRÄ	24 140	14.3 83.3	20 132	100.0 100.0	20 132	100.0 100.0	18 132	90.0 100.0	1 -	5.0 -	1 -	5.0 -	-	-
KIRKONKYLÄ - KYRKBY	405	100.0	373	100.0	373	100.0	357	95.7	8	2.1	8	2.1	-	-
KIVI-STEN PUU-TRÄ	63 337	15.6 83.2	47 325	100.0 100.0	47 325	100.0 100.0	40 316	85.1 97.2	3 5	6.4 1.5	4 4	8.5 1.2	-	-
VIERUMÄKI	130	100.0	87	100.0	86	98.9	78	89.7	7	8.0	1	1.1	1	1.1
KIVI-STEN PUU-TRÄ	33 93	25.4 71.5	19 67	100.0 100.0	18 67	94.7 100.0	14 63	73.7 94.0	3 4	15.8 6.0	1 -	5.3 -	1	5.3
FEINÄVESI	1740	100.0	1543	100.0	1538	99.7	1489	96.5	24	1.6	25	1.6	5	0.3
KIVI-STEN PUU-TRÄ	103 1618	5.9 93.0	68 1464	100.0 100.0	67 1460	98.5 99.7	46 1433	67.6 97.9	10 14	14.7 1.0	11 13	16.2 0.9	1 4	1.5 0.3
TAAJAMA-AL.-TÄTORTSOMR.	273	100.0	238	100.0	234	98.3	200	84.0	17	7.1	17	7.1	4	1.7
KIVI-STEN PUU-TRÄ	54 215	19.8 78.8	38 157	100.0 100.0	38 193	100.0 98.0	22 176	57.9 89.3	8 9	21.1 4.6	8 8	21.1 4.1	-	4 2.0
KIRKONKYLÄ - KYRKBY	273	100.0	238	100.0	234	98.3	200	84.0	17	7.1	17	7.1	4	1.7
KIVI-STEN PUU-TRÄ	54 215	19.8 78.8	38 197	100.0 100.0	38 193	100.0 98.0	22 176	57.9 89.3	8 9	21.1 4.6	8 8	21.1 4.1	-	4 2.0
PIRVENSALMI	1079	100.0	980	100.0	980	100.0	954	97.3	21	2.1	5	0.5	-	-
KIVI-STEN PUU-TRÄ	60 1009	5.6 93.5	46 929	100.0 100.0	46 929	100.0 100.0	33 916	71.7 98.6	10 11	21.7 1.2	3 2	6.5 0.2	-	-
TAAJAMA-AL.-TÄTORTSOMR.	144	100.0	122	100.0	122	100.0	100	82.0	18	14.8	4	3.3	-	-
KIVI-STEN PUU-TRÄ	27 114	18.8 79.2	22 100	100.0 100.0	22 100	100.0 100.0	10 90	45.5 90.0	9 9	40.9 9.0	3 1	13.6 1.0	-	-
KIRKONKYLÄ - KYRKBY	144	100.0	122	100.0	122	100.0	100	82.0	18	14.8	4	3.3	-	-
KIVI-STEN PUU-TRÄ	27 114	18.8 79.2	22 100	100.0 100.0	22 100	100.0 100.0	10 90	45.5 90.0	9 9	40.9 9.0	3 1	13.6 1.0	-	-
JRCINEN	1796	100.0	1639	100.0	1635	99.8	1573	96.0	40	2.4	22	1.3	4	0.2
KIVI-STEN PUU-TRÄ	141 1647	7.9 91.7	102 1536	100.0 100.0	102 1532	100.0 99.7	81 1491	79.4 97.1	10 30	9.8 2.0	11 11	10.8 0.7	-	4 0.3
TAAJAMA-AL.-TÄTORTSOMR.	574	100.0	512	100.0	509	99.4	457	89.3	33	6.4	19	3.7	3	0.6
KIVI-STEN PUU-TRÄ	93 477	16.2 83.1	72 440	100.0 100.0	72 437	100.0 99.3	51 406	70.8 92.3	10 23	13.9 5.2	11 8	15.3 1.8	-	3 0.7
KIRKONKYLÄ - KYRKBY	415	100.0	357	100.0	354	99.2	310	86.8	26	7.3	18	5.0	3	0.8
KIVI-STEN PUU-TRÄ	71 340	17.1 81.9	51 306	100.0 100.0	51 303	100.0 99.0	35 275	68.6 89.9	5 21	9.8 6.9	11 7	21.6 2.3	-	3 1.0
*KUVANSI	159	100.0	155	100.0	155	100.0	147	94.8	7	4.5	1	0.6	-	-
KIVI-STEN PUU-TRÄ	22 137	13.8 86.2	21 134	100.0 100.0	21 134	100.0 100.0	16 131	76.2 97.8	5 2	23.8 1.5	- 1	- 0.7	-	-
JUVA	2429	100.0	2228	100.0	2226	99.9	2165	97.2	31	1.4	30	1.3	2	0.1
KIVI-STEN PUU-TRÄ	171 2239	7.0 92.2	138 2088	100.0 100.0	138 2086	100.0 99.9	101 2062	73.2 98.8	10 21	7.2 1.0	27 3	19.6 0.1	-	2 0.1
TAAJAMA-AL.-TÄTORTSOMR.	445	100.0	391	100.0	391	100.0	335	85.7	26	6.6	30	7.7	-	-
KIVI-STEN PUU-TRÄ	103 337	23.1 75.7	83 308	100.0 100.0	83 308	100.0 100.0	46 289	55.4 93.8	10 16	12.0 5.2	27 3	32.5 1.0	-	-
KIRKONKYLÄ - KYRKBY	445	100.0	391	100.0	391	100.0	335	85.7	26	6.6	30	7.7	-	-
KIVI-STEN PUU-TRÄ	103 337	23.1 75.7	83 308	100.0 100.0	83 308	100.0 100.0	46 289	55.4 93.8	10 16	12.0 5.2	27 3	32.5 1.0	-	-

(Jatk. — Forts. — Cont.)

Alue, rakennusten lukumäärä, rakennusaine Område, antal byggnader, byggnadsmaterial	Muut rakennukset — Övriga byggnader															
	Yhteensä Inalles		Myymälä-, majoitus-, ravitsemis- rakenn. Butiks- e.d. byggnader		Hoitoalan rakennukset Vårdbyggnader		Toimisto- ja hallintorak. Kontors- och förvaltn. byggnader		Kokoontu- misraken- nukset Samlings- lokalbyggnader		Opetus- rakennukset Undervis- ningsbyggnader		Teollisuus- rakennukset Industri- byggnader		Muut ra- kennukset Övriga byggnader	
		%		%		%		%		%		%		%		%
TAAJAMA-AL.-TÄTORTSOMR.	90	100.0	10	11.1	1	1.1	8	8.9	7	7.8	3	3.3	44	48.9	17	18.9
KIVI-STEN	34	100.0	4	11.8	-	-	3	8.8	1	2.9	3	8.8	21	61.8	2	5.9
PUU-TRÄ	46	100.0	6	13.0	1	2.2	5	10.9	4	8.7	-	-	15	32.6	15	32.6
*SINILÄHDE-MYLLYOJA	15	100.0	2	13.3	-	-	2	13.3	-	-	1	6.7	7	46.7	3	20.0
KIVI-STEN	4	100.0	1	25.0	-	-	-	-	-	-	1	25.0	2	50.0	-	-
PUU-TRÄ	8	100.0	1	12.5	-	-	2	25.0	-	-	-	-	2	25.0	3	37.5
KIRKONKYLÄ - KYRKBY	32	100.0	4	12.5	1	3.1	2	6.3	6	18.8	1	3.1	14	43.8	4	12.5
KIVI-STEN	16	100.0	2	12.5	-	-	1	6.3	1	6.3	1	6.3	10	62.5	1	6.3
PUU-TRÄ	12	100.0	2	16.7	1	8.3	1	8.3	3	25.0	-	-	2	16.7	3	25.0
VIERUMÄKI	43	100.0	4	9.3	-	-	4	9.3	1	2.3	1	2.3	23	53.5	10	23.3
KIVI-STEN	14	100.0	1	7.1	-	-	2	14.3	-	-	1	7.1	9	64.3	1	7.1
PUU-TRÄ	26	100.0	3	11.5	-	-	2	7.7	1	3.8	-	-	11	42.3	9	34.6
HEINÄVESI	197	100.0	58	29.4	6	3.0	11	5.6	15	7.6	18	9.1	21	10.7	68	34.5
KIVI-STEN	35	100.0	5	14.3	3	8.6	6	17.1	3	8.6	5	14.3	6	17.1	7	20.0
PUU-TRÄ	154	100.0	53	34.4	3	1.9	5	3.2	12	7.8	12	7.8	11	7.1	58	37.7
TAAJAMA-AL.-TÄTORTSOMR.	35	100.0	7	20.0	3	8.6	8	22.9	5	14.3	2	5.7	1	2.9	9	25.7
KIVI-STEN	16	100.0	4	25.0	2	12.5	6	37.5	1	6.3	1	6.3	1	6.3	1	6.3
PUU-TRÄ	18	100.0	3	16.7	1	5.6	2	11.1	4	22.2	-	-	-	-	8	44.4
KIRKONKYLÄ - KYRKBY	35	100.0	7	20.0	3	8.6	8	22.9	5	14.3	2	5.7	1	2.9	9	25.7
KIVI-STEN	16	100.0	4	25.0	2	12.5	6	37.5	1	6.3	1	6.3	1	6.3	1	6.3
PUU-TRÄ	18	100.0	3	16.7	1	5.6	2	11.1	4	22.2	-	-	-	-	8	44.4
HIRVENSALMI	99	100.0	11	11.1	3	3.0	4	4.0	8	8.1	7	7.1	17	17.2	49	49.5
KIVI-STEN	14	100.0	-	-	2	14.3	1	7.1	1	7.1	1	7.1	2	14.3	7	50.0
PUU-TRÄ	80	100.0	11	13.8	1	1.3	3	3.8	6	7.5	6	7.5	13	16.3	40	50.0
TAAJAMA-AL.-TÄTORTSOMR.	22	100.0	5	22.7	1	4.5	3	13.6	4	18.2	1	4.5	6	27.3	2	9.1
KIVI-STEN	5	100.0	-	-	-	-	1	20.0	1	20.0	1	20.0	1	20.0	1	20.0
PUU-TRÄ	14	100.0	5	35.7	1	7.1	2	14.3	3	21.4	-	-	3	21.4	-	-
KIRKONKYLÄ - KYRKBY	22	100.0	5	22.7	1	4.5	3	13.6	4	18.2	1	4.5	6	27.3	2	9.1
KIVI-STEN	5	100.0	-	-	-	-	1	20.0	1	20.0	1	20.0	1	20.0	1	20.0
PUU-TRÄ	14	100.0	5	35.7	1	7.1	2	14.3	3	21.4	-	-	3	21.4	-	-
JORCINEN	157	100.0	23	14.6	3	1.9	8	5.1	11	7.0	15	9.6	39	24.8	58	36.9
KIVI-STEN	39	100.0	4	10.3	1	2.6	4	10.3	1	2.6	7	17.9	14	35.9	8	20.5
PUU-TRÄ	111	100.0	19	17.1	2	1.8	4	3.6	10	9.0	8	7.2	20	18.0	48	43.2
TAAJAMA-AL.-TÄTORTSOMR.	62	100.0	10	16.1	3	4.8	7	11.3	5	8.1	4	6.5	16	25.8	17	27.4
KIVI-STEN	21	100.0	4	19.0	1	4.8	4	19.0	1	4.8	3	14.3	2	9.5	6	28.6
PUU-TRÄ	37	100.0	6	16.2	2	5.4	3	8.1	4	10.8	1	2.7	10	27.0	11	29.7
KIRKONKYLÄ - KYRKBY	58	100.0	9	15.5	3	5.2	7	12.1	5	8.6	3	5.2	15	25.9	16	27.6
KIVI-STEN	20	100.0	4	20.0	1	5.0	4	20.0	1	5.0	3	15.0	2	10.0	5	25.0
PUU-TRÄ	34	100.0	5	14.7	2	5.9	3	8.8	4	11.8	-	-	9	26.5	11	32.4
*KUVANSI	4	100.0	1	25.0	-	-	-	-	-	-	1	25.0	1	25.0	1	25.0
KIVI-STEN	1	100.0	-	-	-	-	-	-	-	-	-	-	-	-	1	100.0
PUU-TRÄ	3	100.0	1	33.3	-	-	-	-	-	-	1	33.3	1	33.3	-	-
JUVA	201	100.0	67	33.3	7	3.5	12	6.0	12	6.0	25	12.4	27	13.4	51	25.4
KIVI-STEN	33	100.0	2	6.1	2	6.1	5	15.2	3	9.1	5	15.2	7	21.2	5	27.3
PUU-TRÄ	151	100.0	62	41.1	5	3.3	5	3.3	8	5.3	20	13.2	15	9.9	36	23.8
TAAJAMA-AL.-TÄTORTSOMR.	54	100.0	4	7.4	4	7.4	8	14.8	5	9.3	5	9.3	12	22.2	16	29.6
KIVI-STEN	20	100.0	2	10.0	2	10.0	3	15.0	2	10.0	3	15.0	3	15.0	5	25.0
PUU-TRÄ	29	100.0	2	6.9	2	6.9	4	13.8	2	6.9	2	6.9	7	24.1	10	34.5
KIRKONKYLÄ - KYRKBY	54	100.0	4	7.4	4	7.4	8	14.8	5	9.3	5	9.3	12	22.2	16	29.6
KIVI-STEN	20	100.0	2	10.0	2	10.0	3	15.0	2	10.0	3	15.0	3	15.0	5	25.0
PUU-TRÄ	29	100.0	2	6.9	2	6.9	4	13.8	2	6.9	2	6.9	7	24.1	10	34.5
KIRKONKYLÄ - KYRKBY	54	100.0	4	7.4	4	7.4	8	14.8	5	9.3	5	9.3	12	22.2	16	29.6
KIVI-STEN	20	100.0	2	10.0	2	10.0	3	15.0	2	10.0	3	15.0	3	15.0	5	25.0
PUU-TRÄ	29	100.0	2	6.9	2	6.9	4	13.8	2	6.9	2	6.9	7	24.1	10	34.5

(Jatk. — Forts. — Cont.)

Alue, rakennusten lukumäärä rakennusaine Område, antal byggnader, byggnadsmaterial	Kaikki raken- nukset Alla bygg- nader		Asuinrakennukset — Bostadsbyggnader											
	Yhteensä Inalles		Yhteensä Inalles		Varsinaiset asuinrakennukset — Egentliga bostadsbyggnader						Asuntola- rakennukset Internat- byggnader			
					Yhteensä Inalles		Yhteensä Inalles		Yhteensä Inalles				Yhteensä Inalles	
	%	%	%	%	%	%	%	%	%	%	%	%		
JÄPPILÄ	565	100.0	529	100.0	528	99.8	519	98.1	6	1.1	3	0.6	1	0.2
KIVI-STEN PUU-TRÄ	34	6.0	27	100.0	27	100.0	25	92.6	2	7.4	-	-	-	-
527	93.3	500	100.0	499	99.8	492	98.4	4	0.8	3	0.6	1	0.2	
TAAJAMA-AL.-TÄTORTSOMR.	80	100.0	67	100.0	66	98.5	57	85.1	6	9.0	3	4.5	1	1.5
KIVI-STEN PUU-TRÄ	14	17.5	11	100.0	11	100.0	9	81.8	2	18.2	-	-	-	-
64	80.0	55	100.0	54	98.2	47	85.5	4	7.3	3	5.5	1	1.8	
KIRKONKYLÄ - KYRKBY	80	100.0	67	100.0	66	98.5	57	85.1	6	9.0	3	4.5	1	1.5
KIVI-STEN PUU-TRÄ	14	17.5	11	100.0	11	100.0	9	81.8	2	18.2	-	-	-	-
64	80.0	55	100.0	54	98.2	47	85.5	4	7.3	3	5.5	1	1.8	
KANGASLAMPPI	586	100.0	527	100.0	524	99.4	517	98.1	6	1.1	1	0.2	3	0.6
KIVI-STEN PUU-TRÄ	21	3.6	15	100.0	14	93.3	13	86.7	-	-	1	6.7	1	6.7
563	96.1	511	100.0	509	99.6	503	98.4	6	1.2	-	-	2	0.4	
TAAJAMA-AL.-TÄTORTSOMR.	44	100.0	36	100.0	35	97.2	29	80.6	5	13.9	1	2.8	1	2.8
KIVI-STEN PUU-TRÄ	3	6.8	1	100.0	1	100.0	-	-	-	-	1	100.0	-	-
40	90.9	35	100.0	34	97.1	29	82.9	5	14.3	-	-	1	2.9	
KIRKONKYLÄ - KYRKBY	44	100.0	36	100.0	35	97.2	29	80.6	5	13.9	1	2.8	1	2.8
KIVI-STEN PUU-TRÄ	3	6.8	1	100.0	1	100.0	-	-	-	-	1	100.0	-	-
40	90.9	35	100.0	34	97.1	29	82.9	5	14.3	-	-	1	2.9	
KANGASNIEMI	2148	100.0	1980	100.0	1979	99.9	1911	96.5	37	1.9	31	1.6	1	0.1
KIVI-STEN PUU-TRÄ	151	7.0	106	100.0	105	99.1	70	66.0	11	10.4	24	22.6	1	0.9
1985	92.4	1870	100.0	1870	100.0	1838	98.3	26	1.4	6	0.3	-	-	
TAAJAMA-AL.-TÄTORTSOMR.	458	100.0	392	100.0	392	100.0	325	82.9	37	9.4	30	7.7	-	-
KIVI-STEN PUU-TRÄ	93	20.3	60	100.0	60	100.0	26	43.3	11	18.3	23	38.3	-	-
359	78.4	331	100.0	331	100.0	299	90.3	26	7.9	6	1.8	-	-	
KIRKONKYLÄ - KYRKBY	458	100.0	392	100.0	392	100.0	325	82.9	37	9.4	30	7.7	-	-
KIVI-STEN PUU-TRÄ	93	20.3	60	100.0	60	100.0	26	43.3	11	18.3	23	38.3	-	-
359	78.4	331	100.0	331	100.0	299	90.3	26	7.9	6	1.8	-	-	
KERIMÄKI	1712	100.0	1586	100.0	1582	99.7	1539	97.0	29	1.8	14	0.9	4	0.3
KIVI-STEN PUU-TRÄ	113	6.6	80	100.0	76	95.0	62	77.5	8	10.0	6	7.5	4	5.0
1583	92.5	1502	100.0	1502	100.0	1473	98.1	21	1.4	8	0.5	-	-	
TAAJAMA-AL.-TÄTORTSOMR.	386	100.0	346	100.0	342	98.8	306	88.4	26	7.5	10	2.9	4	1.2
KIVI-STEN PUU-TRÄ	68	17.6	49	100.0	45	91.8	31	63.3	8	16.3	6	12.2	4	8.2
316	81.9	296	100.0	296	100.0	274	92.6	18	6.1	4	1.4	-	-	
KIRKONKYLÄ - KYRKBY	324	100.0	289	100.0	285	98.6	252	87.2	25	8.7	8	2.8	4	1.4
KIVI-STEN PUU-TRÄ	67	20.7	49	100.0	45	91.8	31	63.3	8	16.3	6	12.2	4	8.2
255	78.7	239	100.0	239	100.0	220	92.1	17	7.1	2	0.8	-	-	
RUOKOJÄRVI	62	100.0	57	100.0	57	100.0	54	94.7	1	1.8	2	3.5	-	-
KIVI-STEN PUU-TRÄ	1	1.6	-	-	-	-	-	-	-	-	-	-	-	-
61	98.4	57	100.0	57	100.0	54	94.7	1	1.8	2	3.5	-	-	
MIKKELIN MLK S:t MICHELS LK	3451	100.0	3214	100.0	3196	99.4	3107	96.7	49	1.5	40	1.2	18	0.6
KIVI-STEN PUU-TRÄ	264	7.6	205	100.0	200	97.6	165	80.5	13	6.3	22	10.7	5	2.4
3155	91.4	2994	100.0	2983	99.6	2929	97.8	36	1.2	18	0.6	11	0.4	
TAAJAMA-AL.-TÄTORTSOMR.	937	100.0	855	100.0	846	98.9	784	91.7	31	3.6	31	3.6	9	1.1
KIVI-STEN PUU-TRÄ	145	15.5	113	100.0	110	97.3	83	73.5	8	7.1	19	16.8	3	2.7
783	83.6	738	100.0	734	99.5	699	94.7	23	3.1	12	1.6	4	0.5	
MCISIC	93	100.0	74	100.0	72	97.3	58	78.4	7	9.5	7	9.5	2	2.7
KIVI-STEN PUU-TRÄ	31	33.3	19	100.0	19	100.0	10	52.6	2	10.5	7	36.8	-	-
61	65.6	54	100.0	52	96.3	47	87.0	5	9.3	-	-	2	3.7	
QTAVA	373	100.0	333	100.0	326	97.9	312	93.7	6	1.8	8	2.4	7	2.1
KIVI-STEN PUU-TRÄ	27	7.2	17	100.0	14	82.4	10	58.8	2	11.8	2	11.8	3	17.6
339	90.9	314	100.0	312	99.4	302	96.2	4	1.3	6	1.9	2	0.6	

(Jatk. — Forts. — Cont.)

Alue, rakennusten lukumäärä, rakennusaine Område, antal byggnader, byggnadsmaterial	Muut rakennukset — Övriga byggnader															
	Yhteensä Inalles		Myyymälä-, majoitus-, ravitsemis- rakenn. Butiks- e.d. byggnader		Hoitoalan rakennukset Vårdbyggnader		Toimisto- ja hallintorak. Kontors- och förvaltn. byggnader		Kokoontu- misraken- nukset Samlings- lokalbyggnader		Opetus- rakennukset Undervis- ningsbygg- nader		Teollisuus- rakennukset Industri- byggnader		Muut ra- kennukset Övriga byggnader	
		%		%		%		%		%		%		%		%
JÄPPIÄ	36	100.0	6	16.7	-	-	4	11.1	3	8.3	5	13.9	6	16.7	12	33.3
KIVI-STEN PUU-TRÄ	7 27	100.0 100.0	- 6	- 22.2	- -	- -	1 3	14.3 11.1	2 1	28.6 3.7	3 2	42.9 7.4	1 4	14.3 14.8	- 11	- 40.7
TAAJAMA-AL.-TÄTORTSOMR.	13	100.0	2	15.4	-	-	3	23.1	3	23.1	1	7.7	1	7.7	3	23.1
KIVI-STEN PUU-TRÄ	3 9	100.0 100.0	- 2	- 22.2	- -	- -	1 2	33.3 22.2	2 1	66.7 11.1	- 1	- 11.1	- -	- -	- 3	- 33.3
KIRKONKYLÄ - KYRKBY	13	100.0	2	15.4	-	-	3	23.1	3	23.1	1	7.7	1	7.7	3	23.1
KIVI-STEN PUU-TRÄ	3 9	100.0 100.0	- 2	- 22.2	- -	- -	1 2	33.3 22.2	2 1	66.7 11.1	- 1	- 11.1	- -	- -	- 3	- 33.3
KANGASLAMPPI	59	100.0	34	57.6	2	3.4	2	3.4	2	3.4	5	8.5	5	8.5	9	15.3
KIVI-STEN PUU-TRÄ	6 52	100.0 100.0	- 34	- 65.4	1 1	16.7 1.9	1 1	16.7 1.9	1 1	16.7 1.9	1 4	16.7 7.7	1 3	16.7 5.8	1 8	16.7 15.4
TAAJAMA-AL.-TÄTORTSOMR.	8	100.0	2	25.0	1	12.5	2	25.0	-	-	1	12.5	1	12.5	1	12.5
KIVI-STEN PUU-TRÄ	2 5	100.0 100.0	- 2	- 40.0	- 1	- 20.0	1 1	50.0 20.0	- -	- -	- 1	- 20.0	- -	- -	1 -	50.0 -
KIRKONKYLÄ - KYRKBY	8	100.0	2	25.0	1	12.5	2	25.0	-	-	1	12.5	1	12.5	1	12.5
KIVI-STEN PUU-TRÄ	2 5	100.0 100.0	- 2	- 40.0	- 1	- 20.0	1 1	50.0 20.0	- -	- -	- 1	- 20.0	- -	- -	1 -	50.0 -
KANGASNIEMI	168	100.0	58	34.5	6	3.6	13	7.7	11	6.5	25	14.9	22	13.1	33	19.6
KIVI-STEN PUU-TRÄ	45 115	100.0 100.0	5 51	11.1 44.3	5 1	11.1 0.9	7 6	15.6 5.2	1 9	2.2 7.8	11 14	24.4 12.2	13 7	28.9 6.1	3 27	6.7 23.5
TAAJAMA-AL.-TÄTORTSOMR.	66	100.0	13	19.7	3	4.5	10	15.2	8	12.1	5	7.6	16	24.2	11	16.7
KIVI-STEN PUU-TRÄ	33 28	100.0 100.0	5 8	15.2 28.6	2 1	6.1 3.6	7 3	21.2 10.7	1 6	3.0 21.4	4 1	12.1 3.6	11 3	33.3 10.7	3 6	9.1 21.4
KIRKONKYLÄ - KYRKBY	66	100.0	13	19.7	3	4.5	10	15.2	8	12.1	5	7.6	16	24.2	11	16.7
KIVI-STEN PUU-TRÄ	33 28	100.0 100.0	5 8	15.2 28.6	2 1	6.1 3.6	7 3	21.2 10.7	1 6	3.0 21.4	4 1	12.1 3.6	11 3	33.3 10.7	3 6	9.1 21.4
KERINÄKI	126	100.0	56	44.4	3	2.4	9	7.1	6	4.8	14	11.1	22	17.5	16	12.7
KIVI-STEN PUU-TRÄ	33 81	100.0 100.0	5 42	15.2 51.9	2 1	6.1 1.2	5 4	15.2 4.9	1 5	3.0 6.2	6 8	18.2 9.9	10 11	30.3 13.6	4 10	12.1 12.3
TAAJAMA-AL.-TÄTORTSOMR.	40	100.0	14	35.0	2	5.0	4	10.0	3	7.5	5	12.5	8	20.0	4	10.0
KIVI-STEN PUU-TRÄ	19 20	100.0 100.0	4 10	21.1 50.0	1 1	5.3 5.0	3 1	15.8 5.0	1 2	5.3 10.0	4 1	21.1 5.0	5 3	26.3 15.0	1 2	5.3 10.0
KIRKONKYLÄ - KYRKBY	35	100.0	12	34.3	2	5.7	4	11.4	2	5.7	3	8.6	8	22.9	4	11.4
KIVI-STEN PUU-TRÄ	18 16	100.0 100.0	4 8	22.2 50.0	1 1	5.6 6.3	3 1	16.7 6.3	1 1	5.6 6.3	3 -	16.7 -	5 3	27.8 18.8	1 2	5.6 12.5
RUOKGJÄRVI	5	100.0	2	40.0	-	-	-	-	1	20.0	2	40.0	-	-	-	-
KIVI-STEN PUU-TRÄ	1 4	100.0 100.0	- 2	- 50.0	- -	- -	- -	- -	- 1	- 25.0	1 1	100.0 25.0	- -	- -	- -	- -
MIKKELIN MLK S:t MICHELS LK	237	100.0	45	19.0	26	11.0	7	3.0	8	3.4	28	11.8	44	18.6	79	33.3
KIVI-STEN PUU-TRÄ	59 161	100.0 100.0	5 38	8.5 23.6	12 12	20.3 7.5	2 5	3.4 3.1	3 5	5.1 3.1	6 22	10.2 13.7	14 24	23.7 14.9	17 55	28.8 34.2
TAAJAMA-AL.-TÄTORTSOMR.	82	100.0	13	15.9	11	13.4	4	4.9	5	6.1	10	12.2	15	18.3	24	29.3
KIVI-STEN PUU-TRÄ	32 45	100.0 100.0	4 9	12.5 20.0	7 4	21.9 8.9	2 2	6.3 4.4	3 2	9.4 4.4	5 5	15.6 11.1	5 7	15.6 15.6	6 16	18.8 35.6
MCISIC	19	100.0	3	15.8	9	47.4	1	5.3	1	5.3	2	10.5	1	5.3	2	10.5
KIVI-STEN PUU-TRÄ	12 7	100.0 100.0	2 1	16.7 14.3	6 3	50.0 42.9	1 -	8.3 -	1 -	8.3 -	- 2	- 28.6	1 -	8.3 -	1 1	8.3 14.3
CTAVA	40	100.0	6	15.0	1	2.5	2	5.0	3	7.5	6	15.0	11	27.5	11	27.5
KIVI-STEN PUU-TRÄ	10 25	100.0 100.0	2 4	20.0 16.0	- 1	- 4.0	1 1	10.0 4.0	1 2	10.0 8.0	3 3	30.0 12.0	1 7	10.0 28.0	2 7	20.0 28.0

(Jatk. — Forts. — Cont.)

Alue, rakennusten lukumäärä rakennusaine Område, antal byggnader, byggnadsmaterial	Kaikki raken- nukset Alla bygg- nader		Asuinrakennukset — Bostadsbyggnader											
	Yhteensä Inalles	%	Yhteensä Inalles		Yhteensä Inalles		1—2 huoneis- ton talot 1—2 bostäders hus		Rivitalot Radhus		Muut Övriga		Asuntola- rakennukset Internat- byggnader	
			%	%	%	%	%	%	%	%	%	%		
RANTAKYLÄ	460	100.0	437	100.0	437	100.0	403	92.2	18	4.1	16	3.7	-	-
KIVI-STEN PUU-TRÄ	87	18.9	77	100.0	77	100.0	63	81.8	4	5.2	10	13.0	-	-
	372	80.9	359	100.0	359	100.0	339	94.4	14	3.9	6	1.7	-	-
*KESKUSTAAJAMA (MIKKELI)- CENTRALT. (S:T MICHEL)	11	100.0	11	100.0	11	100.0	11	100.0	-	-	-	-	-	-
KIVI-STEN PUU-TRÄ	-	-	-	-	-	-	-	-	-	-	-	-	-	-
	11	100.0	11	100.0	11	100.0	11	100.0	-	-	-	-	-	-
MÄNTYHARJU	2438	100.0	2157	100.0	2149	99.6	2057	95.4	56	2.6	36	1.7	8	0.4
KIVI-STEN PUU-TRÄ	209	8.6	152	100.0	151	99.3	102	67.1	26	17.1	23	15.1	1	0.7
	2187	89.7	1990	100.0	1988	99.9	1946	97.8	30	1.5	12	0.6	2	0.1
TAAJAMA-AL.-TÄTORTSOMR.	678	100.0	587	100.0	587	100.0	518	88.2	39	6.6	30	5.1	-	-
KIVI-STEN PUU-TRÄ	115	17.0	82	100.0	82	100.0	44	53.7	19	23.2	19	23.2	-	-
	550	81.1	503	100.0	503	100.0	473	94.0	20	4.0	10	2.0	-	-
ASEMANSEUTU - STATIONSSAMHÄLLE	678	100.0	587	100.0	587	100.0	518	88.2	39	6.6	30	5.1	-	-
KIVI-STEN PUU-TRÄ	115	17.0	82	100.0	82	100.0	44	53.7	19	23.2	19	23.2	-	-
	550	81.1	503	100.0	503	100.0	473	94.0	20	4.0	10	2.0	-	-
PERTUNMAA	1023	100.0	923	100.0	919	99.6	897	97.2	16	1.7	6	0.7	4	0.4
KIVI-STEN PUU-TRÄ	64	6.3	52	100.0	52	100.0	47	90.4	3	5.8	2	3.8	-	-
	952	93.1	869	100.0	865	99.5	849	97.7	12	1.4	4	0.5	4	0.5
TAAJAMA-AL.-TÄTURT SOMR.	170	100.0	137	100.0	134	97.8	115	83.9	16	11.7	3	2.2	3	2.2
KIVI-STEN PUU-TRÄ	27	15.9	18	100.0	18	100.0	14	77.8	3	16.7	1	5.6	-	-
	139	81.8	118	100.0	115	97.5	101	85.6	12	10.2	2	1.7	3	2.5
KIRKONKYLÄ - KYRKBY	94	100.0	73	100.0	70	95.9	56	76.7	11	15.1	3	4.1	3	4.1
KIVI-STEN PUU-TRÄ	13	13.8	9	100.0	9	100.0	7	77.8	1	11.1	1	11.1	-	-
	78	83.0	63	100.0	60	95.2	49	77.8	9	14.3	2	3.2	3	4.8
KUCRTTI	76	100.0	64	100.0	64	100.0	59	92.2	5	7.8	-	-	-	-
KIVI-STEN PUU-TRÄ	14	18.4	9	100.0	9	100.0	7	77.8	2	22.2	-	-	-	-
	61	80.3	55	100.0	55	100.0	52	94.5	3	5.5	-	-	-	-
PIEKSÄMÄEN MLK PIEKSÄMÄKI LK	1833	100.0	1603	100.0	1594	99.4	1529	95.4	44	2.7	21	1.3	9	0.6
KIVI-STEN PUU-TRÄ	119	6.5	59	100.0	59	100.0	36	61.0	13	22.0	10	16.9	-	-
	1682	91.8	1529	100.0	1524	99.7	1486	97.2	29	1.9	9	0.6	5	0.3
TAAJAMA-AL.-TÄTORTSOMR.	466	100.0	398	100.0	395	99.2	349	87.7	35	8.8	11	2.8	3	0.8
KIVI-STEN PUU-TRÄ	76	16.3	40	100.0	40	100.0	19	47.5	11	27.5	10	25.0	-	-
	380	81.5	352	100.0	352	100.0	330	93.8	22	6.3	-	-	-	-
*KESKUSTAAJ. (PIEKSÄM.)- CENTRALTÄTORT	4	100.0	4	100.0	4	100.0	4	100.0	-	-	-	-	-	-
KIVI-STEN PUU-TRÄ	-	-	-	-	-	-	-	-	-	-	-	-	-	-
	4	100.0	4	100.0	4	100.0	4	100.0	-	-	-	-	-	-
MAASELKÄ	396	100.0	357	100.0	354	99.2	321	89.9	25	7.0	8	2.2	3	0.8
KIVI-STEN PUU-TRÄ	39	9.8	28	100.0	28	100.0	16	57.1	5	17.9	7	25.0	-	-
	347	87.6	323	100.0	323	100.0	305	94.4	18	5.6	-	-	-	-
ÄENONPELTO	66	100.0	37	100.0	37	100.0	24	64.9	10	27.0	3	8.1	-	-
KIVI-STEN PUU-TRÄ	37	56.1	12	100.0	12	100.0	3	25.0	6	50.0	3	25.0	-	-
	29	43.9	25	100.0	25	100.0	21	84.0	4	16.0	-	-	-	-
PUNKAHARJU	1591	100.0	1142	100.0	1139	99.7	1091	95.5	25	2.2	23	2.0	3	0.3
KIVI-STEN PUU-TRÄ	67	4.2	39	100.0	39	100.0	34	87.2	1	2.6	4	10.3	-	-
	1512	95.0	1097	100.0	1094	99.7	1052	95.9	24	2.2	18	1.6	3	0.3
TAAJAMA-AL.-TÄTURT SOMR.	427	100.0	362	100.0	362	100.0	323	89.2	20	5.5	19	5.2	-	-
KIVI-STEN PUU-TRÄ	39	9.1	23	100.0	23	100.0	18	78.3	1	4.3	4	17.4	-	-
	385	90.2	337	100.0	337	100.0	304	90.2	19	5.6	14	4.2	-	-
KULENINEN	73	100.0	68	100.0	68	100.0	66	97.1	1	1.5	1	1.5	-	-
KIVI-STEN PUU-TRÄ	2	2.7	2	100.0	2	100.0	2	100.0	-	-	-	-	-	-
	71	97.3	66	100.0	66	100.0	64	97.0	1	1.5	1	1.5	-	-

(Jatk. — Fors. — Cont.)

Alue, rakennusten lukumäärä, rakennusaine Område, antal byggnader, byggnadsmaterial	Muut rakennukset — Övriga byggnader															
	Yhteensä Inalles		Myymäla-, majoitus-, ravitsemis- rakenn. Butiks- e.d. byggnader		Hoitoalan rakennukset Vårdbygg- nader		Toimisto- ja hallintorak. Kontors- och förvaltn. byggnader		Kokoontu- misraken- nukset Samlings- lokalbygg- nader		Opetus- rakennukset Undervis- ningsbygg- nader		Teollisuus- rakennukset Industri- byggnader		Muut ra- kennukset Övriga byggnader	
		%		%		%		%		%		%		%		%
RANTAKYLÄ	23	100.0	4	17.4	1	4.3	1	4.3	1	4.3	2	8.7	3	13.0	11	47.8
KIVI-STEN	10	100.0	-	-	1	10.0	-	-	1	10.0	2	20.0	3	30.0	3	30.0
PUU-TRÄ	13	100.0	4	30.8	-	-	1	7.7	-	-	-	-	-	-	8	61.5
*KESKUSTA AJAMA (NIKKELI) - CENTRALT. (S:T MICHEL)	-	-	-	-	-	-	-	-	-	-	-	-	-	-	-	-
KIVI-STEN	-	-	-	-	-	-	-	-	-	-	-	-	-	-	-	-
PUU-TRÄ	-	-	-	-	-	-	-	-	-	-	-	-	-	-	-	-
MÄNTYHARJU	281	100.0	125	44.5	17	6.0	13	4.6	6	2.1	19	6.8	35	12.5	66	23.5
KIVI-STEN	57	100.0	17	29.8	7	12.3	4	7.0	-	-	6	10.5	10	17.5	13	22.8
PUU-TRÄ	197	100.0	106	53.8	10	5.1	9	4.6	6	3.0	13	6.6	12	6.1	41	20.8
TAAJAMA-AL.-TÄTORTSOMR.	91	100.0	20	22.0	10	11.0	7	7.7	3	3.3	7	7.7	19	20.9	25	27.5
KIVI-STEN	33	100.0	9	27.3	4	12.1	3	9.1	-	-	5	15.2	6	18.2	6	18.2
PUU-TRÄ	47	100.0	11	23.4	6	12.8	4	8.5	3	6.4	2	4.3	4	8.5	17	36.2
ASEMANSUUTU - STATIONSSAMHÄLLE	91	100.0	20	22.0	10	11.0	7	7.7	3	3.3	7	7.7	19	20.9	25	27.5
KIVI-STEN	33	100.0	9	27.3	4	12.1	3	9.1	-	-	5	15.2	6	18.2	6	18.2
PUU-TRÄ	47	100.0	11	23.4	6	12.8	4	8.5	3	6.4	2	4.3	4	8.5	17	36.2
PERTUNMAA	100	100.0	51	51.0	4	4.0	7	7.0	7	7.0	6	6.0	11	11.0	14	14.0
KIVI-STEN	12	100.0	2	16.7	1	8.3	3	25.0	1	8.3	1	8.3	2	16.7	2	16.7
PUU-TRÄ	83	100.0	49	59.0	3	3.6	4	4.8	5	6.0	5	6.0	8	9.6	9	10.8
TAAJAMA-AL.-TÄTORTSOMR.	33	100.0	9	27.3	4	12.1	5	15.2	4	12.1	3	9.1	4	12.1	4	12.1
KIVI-STEN	9	100.0	2	22.2	1	11.1	3	33.3	-	-	1	11.1	1	11.1	1	11.1
PUU-TRÄ	21	100.0	7	33.3	3	14.3	2	9.5	3	14.3	2	9.5	2	9.5	2	9.5
KIRKONKYLÄ - KYRKBY	21	100.0	5	23.8	3	14.3	4	19.0	4	19.0	2	9.5	1	4.8	2	9.5
KIVI-STEN	4	100.0	1	25.0	-	-	2	50.0	-	-	-	-	-	-	1	25.0
PUU-TRÄ	15	100.0	4	26.7	3	20.0	2	13.3	3	20.0	2	13.3	1	6.7	-	-
KUCRTTI	12	100.0	4	33.3	1	8.3	1	8.3	-	-	1	8.3	3	25.0	2	16.7
KIVI-STEN	5	100.0	1	20.0	1	20.0	1	20.0	-	-	1	20.0	1	20.0	-	-
PUU-TRÄ	6	100.0	3	50.0	-	-	-	-	-	-	-	-	1	16.7	2	33.3
PIEKSÄMÄEN MLK PIEKSÄMÄKI LK	230	100.0	32	13.9	25	10.9	10	4.3	12	5.2	21	9.1	43	18.7	87	37.8
KIVI-STEN	40	100.0	-	-	21	35.0	6	10.0	4	6.7	8	13.3	16	26.7	5	8.3
PUU-TRÄ	153	100.0	31	20.3	4	2.6	4	2.6	8	5.2	13	8.5	25	16.3	68	44.4
TAAJAMA-AL.-TÄTORTSOMR.	68	100.0	16	23.5	22	32.4	4	5.9	5	7.4	6	8.8	7	10.3	8	11.8
KIVI-STEN	36	100.0	-	-	20	55.6	3	8.3	3	8.3	4	11.1	5	13.9	1	2.8
PUU-TRÄ	28	100.0	15	53.6	2	7.1	1	3.6	2	7.1	2	7.1	2	7.1	4	14.3
*KESKUSTA AJ. (PIEKSÄM.) - CENTRALTÄTORT	-	-	-	-	-	-	-	-	-	-	-	-	-	-	-	-
KIVI-STEN	-	-	-	-	-	-	-	-	-	-	-	-	-	-	-	-
PUU-TRÄ	-	-	-	-	-	-	-	-	-	-	-	-	-	-	-	-
MAASELKÄ	39	100.0	15	38.5	3	7.7	3	7.7	3	7.7	3	7.7	5	12.8	7	17.9
KIVI-STEN	11	100.0	-	-	2	18.2	2	18.2	1	9.1	3	27.3	3	27.3	-	-
PUU-TRÄ	24	100.0	14	58.3	1	4.2	1	4.2	2	8.3	-	-	2	8.3	4	16.7
NENONPELTO	29	100.0	1	3.4	19	65.5	1	3.4	2	6.9	3	10.3	2	6.9	1	3.4
KIVI-STEN	25	100.0	-	-	18	72.0	1	4.0	2	8.0	1	4.0	2	8.0	1	4.0
PUU-TRÄ	4	100.0	1	25.0	1	25.0	-	-	-	-	2	50.0	-	-	-	-
PUNKAHARJU	449	100.0	315	70.2	25	5.6	6	1.3	15	3.3	17	3.8	28	6.2	43	9.6
KIVI-STEN	28	100.0	3	10.7	6	21.4	1	3.6	2	7.1	2	7.1	9	32.1	5	17.9
PUU-TRÄ	415	100.0	309	74.5	19	4.6	5	1.2	13	3.1	15	3.6	18	4.3	36	8.7
TAAJAMA-AL.-TÄTORTSOMR.	65	100.0	11	16.9	13	20.0	5	7.7	6	9.2	4	6.2	19	29.2	7	10.8
KIVI-STEN	16	100.0	2	12.5	-	-	1	6.3	1	6.3	2	12.5	7	43.8	3	18.8
PUU-TRÄ	48	100.0	9	18.8	13	27.1	4	8.3	5	10.4	2	4.2	11	22.9	4	8.3
KULENNOINEN	5	100.0	1	20.0	-	-	-	-	1	20.0	1	20.0	1	20.0	1	20.0
KIVI-STEN	-	-	-	-	-	-	-	-	-	-	-	-	-	-	-	-
PUU-TRÄ	5	100.0	1	20.0	-	-	-	-	1	20.0	1	20.0	1	20.0	1	20.0

(Jatk. — Forts. — Cont.)

Alue, rakennusten lukumäärä rakennusaine Område, antal byggnader, byggnadsmaterial	Kaikki raken- nukset Alla bygg- nader		Asuinrakennukset — Bostadsbyggnader								Asuntola- rakennukset Internat- byggnader			
	Yhteensä Inalles	%	Yhteensä Inalles		%		Yhteensä Inalles		%		Yhteensä Inalles	%		
			Yhteensä Inalles	Yhteensä Inalles	Yhteensä Inalles	Yhteensä Inalles	Yhteensä Inalles	Yhteensä Inalles						
PUNKASALMI	260	100.0	209	100.0	209	100.0	178	85.2	19	9.1	12	5.7	-	-
KIVI-STEN PUU-TRÄ	34 223	13.1 85.8	19 188	100.0 100.0	19 188	100.0 100.0	14 163	73.7 86.7	1 18	5.3 9.6	4 7	21.1 3.7	-	-
PUTIKKO	94	100.0	85	100.0	85	100.0	79	92.9	-	-	6	7.1	-	-
KIVI-STEN PUU-TRÄ	3 91	3.2 96.8	2 83	100.0 100.0	2 83	100.0 100.0	2 77	100.0 92.8	-	-	-	-	-	-
PUUMALA	1270	100.0	946	100.0	937	99.0	905	95.7	14	1.5	18	1.9	9	1.0
KIVI-STEN PUU-TRÄ	69 1189	5.4 93.6	47 898	100.0 100.0	46 890	97.9 99.1	32 872	68.1 97.1	1 13	2.1 1.4	13 5	27.7 0.6	1 8	2.1 0.9
TAAJAMA-AL.-TÄTORTSOMR.	297	100.0	257	100.0	248	96.5	220	85.6	12	4.7	16	6.2	9	3.5
KIVI-STEN PUU-TRÄ	42 255	14.1 85.9	30 227	100.0 100.0	29 219	96.7 96.5	15 205	50.0 90.3	1 11	3.3 4.8	13 3	43.3 1.3	1 8	3.3 3.5
KIRKONKYLÄ - KYRKBY	297	100.0	257	100.0	248	96.5	220	85.6	12	4.7	16	6.2	9	3.5
KIVI-STEN PUU-TRÄ	42 255	14.1 85.9	30 227	100.0 100.0	29 219	96.7 96.5	15 205	50.0 90.3	1 11	3.3 4.8	13 3	43.3 1.3	1 8	3.3 3.5
RANTASALMI	1623	100.0	1439	100.0	1434	99.7	1398	97.2	18	1.3	18	1.3	5	0.3
KIVI-STEN PUU-TRÄ	78 1535	4.8 94.6	57 1379	100.0 100.0	54 1377	94.7 99.9	43 1352	75.4 98.0	2 16	3.5 1.2	9 9	15.8 0.7	3 2	5.3 0.1
TAAJAMA-AL.-TÄTORTSOMR.	320	100.0	277	100.0	272	98.2	245	88.4	14	5.1	13	4.7	5	1.8
KIVI-STEN PUU-TRÄ	37 280	11.6 87.5	27 249	100.0 100.0	24 247	88.9 99.2	15 225	55.6 92.0	1 13	3.7 5.2	8 5	29.6 2.0	3 2	11.1 0.8
KIRKONKYLÄ - KYRKBY	320	100.0	277	100.0	272	98.2	245	88.4	14	5.1	13	4.7	5	1.8
KIVI-STEN PUU-TRÄ	37 280	11.6 87.5	27 249	100.0 100.0	24 247	88.9 99.2	15 229	55.6 92.0	1 13	3.7 5.2	8 5	29.6 2.0	3 2	11.1 0.8
RISTIINA	1535	100.0	1409	100.0	1408	99.9	1347	95.6	23	1.6	38	2.7	1	0.1
KIVI-STEN PUU-TRÄ	79 1455	5.1 94.8	53 1355	100.0 100.0	52 1355	98.1 100.0	22 1324	41.5 97.7	3 20	5.7 1.5	27 11	50.9 0.8	1 -	1.9 -
TAAJAMA-AL.-TÄTORTSOMR.	434	100.0	369	100.0	368	99.7	314	85.1	20	5.4	34	9.2	1	0.3
KIVI-STEN PUU-TRÄ	65 369	15.0 85.0	44 325	100.0 100.0	43 325	97.7 100.0	15 299	34.1 92.0	2 18	4.5 5.5	26 8	59.1 2.5	1 -	2.3 -
KIRKONKYLÄ - KYRKBY	322	100.0	280	100.0	279	99.6	254	90.7	15	5.4	10	3.6	1	0.4
KIVI-STEN PUU-TRÄ	32 290	9.9 90.1	23 257	100.0 100.0	22 257	95.7 100.0	12 242	52.2 94.2	2 13	8.7 5.1	8 2	34.8 0.8	1 -	4.3 -
KUMIGKOSKI	40	100.0	30	100.0	30	100.0	21	70.0	3	10.0	6	20.0	-	-
KIVI-STEN PUU-TRÄ	6 34	15.0 85.0	1 29	100.0 100.0	1 29	100.0 100.0	1 20	100.0 69.0	-	-	-	-	-	-
PELLCSNIEMI	72	100.0	59	100.0	59	100.0	39	66.1	2	3.4	18	30.5	-	-
KIVI-STEN PUU-TRÄ	27 45	37.5 62.5	20 39	100.0 100.0	20 39	100.0 100.0	2 37	10.0 94.9	-	-	18 -	90.0 -	-	-
SAVONRANTA	580	100.0	515	100.0	515	100.0	503	97.7	7	1.4	5	1.0	-	-
KIVI-STEN PUU-TRÄ	23 547	4.0 94.3	13 495	100.0 100.0	13 495	100.0 100.0	9 488	69.2 98.6	2 5	15.4 1.0	2 2	15.4 0.4	-	-
TAAJAMA-AL.-TÄTORTSOMR.	142	100.0	122	100.0	122	100.0	112	91.8	5	4.1	5	4.1	-	-
KIVI-STEN PUU-TRÄ	12 127	8.5 89.4	6 114	100.0 100.0	6 114	100.0 100.0	2 109	33.3 95.6	2 3	33.3 2.6	2 2	33.3 1.8	-	-
KIRKONKYLÄ - KYRKBY	142	100.0	122	100.0	122	100.0	112	91.8	5	4.1	5	4.1	-	-
KIVI-STEN PUU-TRÄ	12 127	8.5 89.4	6 114	100.0 100.0	6 114	100.0 100.0	2 109	33.3 95.6	2 3	33.3 2.6	2 2	33.3 1.8	-	-
SULKAVA	1379	100.0	1202	100.0	1192	99.2	1153	95.9	30	2.5	9	0.7	10	0.8
KIVI-STEN PUU-TRÄ	89 1281	6.5 92.9	59 1138	100.0 100.0	58 1129	98.3 99.2	46 1103	78.0 96.9	8 21	13.6 1.8	4 5	6.8 0.4	1 9	1.7 0.8

(Jatk. — Forts. — Cont.)

Alue, rakennusten lukumäärä, rakennusaine Område, antal byggnader, byggnadsmaterial	Muut rakennukset — Övriga byggnader															
	Yhteensä Inalles		Myymälä-, majoitus-, ravitsemis- rakenn. Butiks- e.d. byggnader		Hoitoalan rakennukset Vårdbygg- nader		Toimisto- ja hallintorak. Kontors- och förvalt- byggnader		Kokoontu- misraken- nukset Samlings- lokalbygg- nader		Opetus- rakennukset Undervis- ningsbygg- nader		Teollisuus- rakennukset Industri- byggnader		Muut ra- kennukset Övriga byggnader	
		%		%		%		%		%		%		%		%
PUNKASALMI	51	100.0	9	17.6	12	23.5	3	5.9	4	7.8	3	5.9	14	27.5	6	11.8
KIVI-STEN PUU-TRÄ	15	100.0	2	13.3	-	-	1	6.7	1	6.7	2	13.3	6	40.0	3	20.0
	35	100.0	7	20.0	12	34.3	2	5.7	3	8.6	1	2.9	7	20.0	3	8.6
PUTIKKO	9	100.0	1	11.1	1	11.1	2	22.2	1	11.1	-	-	4	44.4	-	-
KIVI-STEN PUU-TRÄ	1	100.0	-	-	-	-	-	-	-	-	-	-	1	100.0	-	-
	8	100.0	1	12.5	1	12.5	2	25.0	1	12.5	-	-	3	37.5	-	-
PUUMALA	324	100.0	232	71.6	3	0.9	10	3.1	11	3.4	11	3.4	17	5.2	40	12.3
KIVI-STEN PUU-TRÄ	22	100.0	2	9.1	2	9.1	4	18.2	1	4.5	3	13.6	4	18.2	6	27.3
	291	100.0	223	76.6	1	0.3	5	1.7	10	3.4	7	2.4	11	3.8	34	11.7
TAAJAMA-AL.-TÄTORTSOMR.	40	100.0	9	22.5	2	5.0	6	15.0	4	10.0	3	7.5	5	12.5	11	27.5
KIVI-STEN PUU-TRÄ	12	100.0	2	16.7	1	8.3	4	33.3	1	8.3	1	8.3	1	8.3	2	16.7
	28	100.0	7	25.0	1	3.6	2	7.1	3	10.7	2	7.1	4	14.3	9	32.1
KIRKONKYLÄ - KYRKBY	40	100.0	9	22.5	2	5.0	6	15.0	4	10.0	3	7.5	5	12.5	11	27.5
KIVI-STEN PUU-TRÄ	12	100.0	2	16.7	1	8.3	4	33.3	1	8.3	1	8.3	1	8.3	2	16.7
	28	100.0	7	25.0	1	3.6	2	7.1	3	10.7	2	7.1	4	14.3	9	32.1
RANTASALMI	184	100.0	79	42.9	3	1.6	10	5.4	15	8.2	14	7.6	25	13.6	38	20.7
KIVI-STEN PUU-TRÄ	21	100.0	3	14.3	1	4.8	3	14.3	1	4.8	3	14.3	7	33.3	3	14.3
	156	100.0	75	48.1	2	1.3	7	4.5	14	9.0	9	5.8	15	9.6	34	21.8
TAAJAMA-AL.-TÄTORTSOMR.	43	100.0	14	32.6	2	4.7	8	18.6	7	16.3	2	4.7	7	16.3	3	7.0
KIVI-STEN PUU-TRÄ	10	100.0	3	30.0	-	-	3	30.0	1	10.0	2	20.0	1	10.0	-	-
	31	100.0	11	35.5	2	6.5	5	16.1	6	19.4	-	-	4	12.9	3	9.7
KIRKONKYLÄ - KYRKBY	43	100.0	14	32.6	2	4.7	8	18.6	7	16.3	2	4.7	7	16.3	3	7.0
KIVI-STEN PUU-TRÄ	10	100.0	3	30.0	-	-	3	30.0	1	10.0	2	20.0	1	10.0	-	-
	31	100.0	11	35.5	2	6.5	5	16.1	6	19.4	-	-	4	12.9	3	9.7
RISTIINA	126	100.0	39	31.0	6	4.8	8	6.3	10	7.9	12	9.5	24	19.0	27	21.4
KIVI-STEN PUU-TRÄ	26	100.0	4	15.4	-	-	2	7.7	3	11.5	2	7.7	13	50.0	2	7.7
	100	100.0	35	35.0	6	6.0	6	6.0	7	7.0	10	10.0	11	11.0	25	25.0
TAAJAMA-AL.-TÄTORTSOMR.	65	100.0	12	18.5	4	6.2	7	10.8	8	12.3	7	10.8	18	27.7	9	13.8
KIVI-STEN PUU-TRÄ	21	100.0	1	4.8	-	-	2	9.5	3	14.3	2	9.5	12	57.1	1	4.8
	44	100.0	11	25.0	4	9.1	5	11.4	5	11.4	5	11.4	6	13.6	8	18.2
KIRKONKYLÄ - KYRKBY	42	100.0	9	21.4	3	7.1	6	14.3	6	14.3	5	11.9	6	14.3	7	16.7
KIVI-STEN PUU-TRÄ	9	100.0	1	11.1	-	-	2	22.2	2	22.2	1	11.1	2	22.2	1	11.1
	33	100.0	8	24.2	3	9.1	4	12.1	4	12.1	4	12.1	4	12.1	6	18.2
KUMIKOSKI	10	100.0	2	20.0	1	10.0	-	-	1	10.0	1	10.0	5	50.0	-	-
KIVI-STEN PUU-TRÄ	5	100.0	-	-	-	-	-	-	-	-	1	20.0	4	80.0	-	-
	5	100.0	2	40.0	1	20.0	-	-	1	20.0	-	-	1	20.0	-	-
PELLCSNIEMI	13	100.0	1	7.7	-	-	1	7.7	1	7.7	1	7.7	7	53.8	2	15.4
KIVI-STEN PUU-TRÄ	7	100.0	-	-	-	-	-	-	1	14.3	-	-	6	85.7	-	-
	6	100.0	1	16.7	-	-	1	16.7	-	-	1	16.7	1	16.7	2	33.3
SAVONRANTA	65	100.0	29	44.6	3	4.6	3	4.6	4	6.2	4	6.2	5	7.7	17	26.2
KIVI-STEN PUU-TRÄ	10	100.0	1	10.0	1	10.0	1	10.0	-	-	2	20.0	3	30.0	2	20.0
	52	100.0	27	51.9	2	3.8	2	3.8	3	5.8	2	3.8	2	3.8	14	26.9
TAAJAMA-AL.-TÄTORTSOMR.	20	100.0	8	40.0	2	10.0	3	15.0	1	5.0	1	5.0	2	10.0	3	15.0
KIVI-STEN PUU-TRÄ	6	100.0	-	-	1	16.7	1	16.7	-	-	1	16.7	1	16.7	2	33.3
	13	100.0	8	61.5	1	7.7	2	15.4	-	-	-	-	1	7.7	1	7.7
KIRKONKYLÄ - KYRKBY	20	100.0	8	40.0	2	10.0	3	15.0	1	5.0	1	5.0	2	10.0	3	15.0
KIVI-STEN PUU-TRÄ	6	100.0	-	-	1	16.7	1	16.7	-	-	1	16.7	1	16.7	2	33.3
	13	100.0	8	61.5	1	7.7	2	15.4	-	-	-	-	1	7.7	1	7.7
SULKAVA	177	100.0	84	47.5	5	2.8	7	4.0	10	5.6	12	6.8	17	9.6	42	23.7
KIVI-STEN PUU-TRÄ	30	100.0	5	16.7	2	6.7	3	10.0	2	6.7	4	13.3	6	20.0	8	26.7
	143	100.0	77	53.8	3	2.1	4	2.8	8	5.6	7	4.9	11	7.7	33	23.1

(Jatk. — Forts. — Cont.)

Alue, rakennusten lukumäärä rakennusaine Område, antal byggnader, byggnadsmaterial	Kaikki raken- nukset Alla bygg- nader		Asuinrakennukset — Bostadsbyggnader											
	Yhteensä Inalles	%	Varsinaiset asuinrakennukset		Egentliga bostadsbyggnader					Asuntola- rakennukset Internat- byggnader				
			Yhteensä Inalles	%	1—2 huoneis- ton talot 1—2 bostäders hus	Rivitalot Radhus	Muut Övriga	Asuntola- rakennukset	Internat- byggnader					
TAAJAMA-AL.-TÄTORTSOMR.	329	100.0	283	100.0	283	100.0	249	88.0	27	9.5	7	2.5	-	-
KIVI-STEN PUU-TRÄ	36	10.9	23	100.0	23	100.0	12	52.2	8	34.8	3	13.0	-	-
291	88.4	258	100.0	258	100.0	236	91.5	18	7.0	4	1.6	-	-	
KIRKONKYLÄ - KYRKBY	329	100.0	283	100.0	283	100.0	249	88.0	27	9.5	7	2.5	-	-
KIVI-STEN PUU-TRÄ	36	10.9	23	100.0	23	100.0	12	52.2	8	34.8	3	13.0	-	-
291	88.4	258	100.0	258	100.0	236	91.5	18	7.0	4	1.6	-	-	
SYSMÄ	1930	100.0	1752	100.0	1751	99.9	1703	97.2	16	0.9	32	1.8	1	0.1
KIVI-STEN PUU-TRÄ	172	8.9	117	100.0	116	99.1	83	70.9	12	10.3	21	17.9	1	0.9
1739	90.1	1628	100.0	1628	100.0	1616	99.3	4	0.2	8	0.5	-	-	
TAAJAMA-AL.-TÄTORTSOMR.	554	100.0	445	100.0	444	99.8	401	90.1	15	3.4	28	6.3	1	0.2
KIVI-STEN PUU-TRÄ	114	20.6	77	100.0	76	98.7	45	58.4	11	14.3	20	26.0	1	1.3
427	77.1	364	100.0	364	100.0	355	97.5	4	1.1	5	1.4	-	-	
KIRKONKYLÄ - KYRKBY	554	100.0	445	100.0	444	99.8	401	90.1	15	3.4	28	6.3	1	0.2
KIVI-STEN PUU-TRÄ	114	20.6	77	100.0	76	98.7	45	58.4	11	14.3	20	26.0	1	1.3
427	77.1	364	100.0	364	100.0	355	97.5	4	1.1	5	1.4	-	-	
VIRTASALMI	617	100.0	565	100.0	565	100.0	545	96.5	13	2.3	7	1.2	-	-
KIVI-STEN PUU-TRÄ	34	5.5	25	100.0	25	100.0	21	84.0	1	4.0	3	12.0	-	-
579	93.8	538	100.0	538	100.0	522	97.0	12	2.2	4	0.7	-	-	
TAAJAMA-AL.-TÄTORTSOMR.	74	100.0	60	100.0	60	100.0	48	80.0	11	18.3	1	1.7	-	-
KIVI-STEN PUU-TRÄ	7	9.5	3	100.0	3	100.0	1	33.3	1	33.3	1	33.3	-	-
67	90.5	57	100.0	57	100.0	47	82.5	10	17.5	-	-	-	-	
KIRKONKYLÄ - KYRKBY	74	100.0	60	100.0	60	100.0	48	80.0	11	18.3	1	1.7	-	-
KIVI-STEN PUU-TRÄ	7	9.5	3	100.0	3	100.0	1	33.3	1	33.3	1	33.3	-	-
67	90.5	57	100.0	57	100.0	47	82.5	10	17.5	-	-	-	-	
POHJOIS-KARJALAN LÄÄNI NORRA KARELENS LÄN														
JYENSUU	5859	100.0	5209	100.0	5155	99.0	4260	81.8	400	7.7	495	9.5	54	1.0
KIVI-STEN PUU-TRÄ	1203	20.5	904	100.0	866	95.8	365	40.4	148	16.4	353	39.0	38	4.2
4605	78.6	4291	100.0	4275	99.6	3888	90.6	249	5.8	138	3.2	16	0.4	
TAAJAMA-AL.-TÄTORTSOMR.	5360	100.0	4775	100.0	4721	98.9	3836	80.3	394	8.3	491	10.3	54	1.1
KIVI-STEN PUU-TRÄ	1147	21.4	874	100.0	836	95.7	335	38.8	145	16.6	352	40.3	38	4.3
4175	77.9	3892	100.0	3876	99.6	3494	89.8	247	6.3	135	3.5	16	0.4	
*KESKUSTA AJAMA (JOENSUU)- CENTRALTÄTORT	5185	100.0	4608	100.0	4554	98.8	3674	79.7	394	8.6	486	10.5	54	1.2
KIVI-STEN PUU-TRÄ	1142	22.0	869	100.0	831	95.6	334	38.4	145	16.7	352	40.5	38	4.4
4005	77.2	3730	100.0	3714	99.6	3337	89.5	247	6.6	130	3.5	16	0.4	
NCLJAKKA	174	100.0	166	100.0	166	100.0	161	97.0	-	-	5	3.0	-	-
KIVI-STEN PUU-TRÄ	5	2.9	5	100.0	5	100.0	5	100.0	-	-	-	-	-	-
169	97.1	161	100.0	161	100.0	156	96.9	-	-	5	3.1	-	-	
*CNTTCLA	1	100.0	1	100.0	1	100.0	1	100.0	-	-	-	-	-	-
KIVI-STEN PUU-TRÄ	-	-	-	-	-	-	-	-	-	-	-	-	-	-
1	100.0	1	100.0	1	100.0	1	100.0	-	-	-	-	-	-	-
LIEKSA	4845	100.0	4316	100.0	4286	99.3	4059	94.0	104	2.4	123	2.8	30	0.7
KIVI-STEN PUU-TRÄ	321	6.6	208	100.0	201	96.6	129	62.0	11	5.3	61	29.3	7	3.4
4461	92.1	4080	100.0	4058	99.5	3919	96.1	90	2.2	49	1.2	22	0.5	
TAAJAMA-AL.-TÄTORTSOMR.	2274	100.0	2029	100.0	2021	99.6	1836	90.5	80	3.9	105	5.2	8	0.4
KIVI-STEN PUU-TRÄ	249	10.9	171	100.0	166	97.1	103	60.2	8	4.7	55	32.2	5	2.9
1985	87.3	1837	100.0	1835	99.9	1728	94.1	69	3.8	38	2.1	2	0.1	
KESKUSTA AJAMA - CENTRALTÄTORT	2274	100.0	2029	100.0	2021	99.6	1836	90.5	80	3.9	105	5.2	8	0.4
KIVI-STEN PUU-TRÄ	249	10.9	171	100.0	166	97.1	103	60.2	8	4.7	55	32.2	5	2.9
1985	87.3	1837	100.0	1835	99.9	1728	94.1	69	3.8	38	2.1	2	0.1	
NURMES	2774	100.0	2482	100.0	2472	99.6	2321	93.5	60	2.4	91	3.7	10	0.4
KIVI-STEN PUU-TRÄ	216	7.8	144	100.0	140	97.2	86	59.7	2	1.4	52	36.1	4	2.8
2516	90.7	2329	100.0	2323	99.7	2229	95.7	55	2.4	39	1.7	6	0.3	

(Jatk. — Forts. — Cont.)

Alue, rakennusten lukumäärä, rakennusaine Område, antal byggnader, byggnadsmaterial	Muut rakennukset—Övriga byggnader															
	Yhteensä Inalles		Myymäla-, majoitus-, ravitsemis- rakenn. Butiks- e.d. byggnader		Hoitoalan rakennukset Vårdbyggnader		Toimisto- ja hallintorak. Kontors- och förvaltn. byggnader		Kokoontu- misraken- nukset Samlings- lokalbygg- nader		Opetus- rakennukset Undervis- ningsbygg- nader		Teollisuus- rakennukset Industri- byggnader		Muut ra- kennukset Övriga byggnader	
		%		%		%		%		%		%		%		%
TAAJAMA-AL.-TÄTORTSOMR.	46	100.0	11	23.9	3	6.5	5	10.9	5	10.9	2	4.3	9	19.6	11	23.9
KIVI-STEN	13	100.0	1	7.7	1	7.7	3	23.1	1	7.7	1	7.7	2	15.4	4	30.8
PUU-TRÄ	33	100.0	10	30.3	2	6.1	2	6.1	4	12.1	1	3.0	7	21.2	7	21.2
KIRKONKYLÄ - KYRKBY	46	100.0	11	23.9	3	6.5	5	10.9	5	10.9	2	4.3	9	19.6	11	23.9
KIVI-STEN	13	100.0	1	7.7	1	7.7	3	23.1	1	7.7	1	7.7	2	15.4	4	30.8
PUU-TRÄ	33	100.0	10	30.3	2	6.1	2	6.1	4	12.1	1	3.0	7	21.2	7	21.2
SYSMÄ	178	100.0	53	29.8	7	3.9	12	6.7	22	12.4	12	6.7	44	24.7	28	15.7
KIVI-STEN	55	100.0	9	16.4	3	5.5	7	12.7	3	5.5	4	7.3	17	30.9	12	21.8
PUU-TRÄ	111	100.0	42	37.8	4	3.6	5	4.5	18	16.2	6	5.4	24	21.6	12	10.8
TAAJAMA-AL.-TÄTORTSOMR.	109	100.0	37	33.9	7	6.4	9	8.3	5	4.6	3	2.8	27	24.8	21	19.3
KIVI-STEN	37	100.0	8	21.6	3	8.1	6	16.2	-	-	1	2.7	10	27.0	9	24.3
PUU-TRÄ	63	100.0	27	42.9	4	6.3	3	4.8	4	6.3	1	1.6	16	25.4	8	12.7
KIRKONKYLÄ - KYRKBY	109	100.0	37	33.9	7	6.4	9	8.3	5	4.6	3	2.8	27	24.8	21	19.3
KIVI-STEN	37	100.0	8	21.6	3	8.1	6	16.2	-	-	1	2.7	10	27.0	9	24.3
PUU-TRÄ	63	100.0	27	42.9	4	6.3	3	4.8	4	6.3	1	1.6	16	25.4	8	12.7
VIRTASALMI	52	100.0	11	21.2	3	5.8	3	5.8	6	11.5	5	9.6	8	15.4	16	30.8
KIVI-STEN	9	100.0	-	-	2	22.2	1	11.1	2	22.2	-	-	2	22.2	2	22.2
PUU-TRÄ	41	100.0	11	26.8	1	2.4	2	4.9	4	9.8	5	12.2	6	14.6	12	29.3
TAAJAMA-AL.-TÄTORTSOMR.	14	100.0	3	21.4	3	21.4	2	14.3	5	35.7	1	7.1	-	-	-	-
KIVI-STEN	4	100.0	-	-	2	50.0	-	-	2	50.0	-	-	-	-	-	-
PUU-TRÄ	10	100.0	3	30.0	1	10.0	2	20.0	3	30.0	1	10.0	-	-	-	-
KIRKONKYLÄ - KYRKBY	14	100.0	3	21.4	3	21.4	2	14.3	5	35.7	1	7.1	-	-	-	-
KIVI-STEN	4	100.0	-	-	2	50.0	-	-	2	50.0	-	-	-	-	-	-
PUU-TRÄ	10	100.0	3	30.0	1	10.0	2	20.0	3	30.0	1	10.0	-	-	-	-
PGHJGIS-KARJALAN LÄÄNI NORRA KARELENS LÄN																
JGENSUU	650	100.0	160	24.6	31	4.8	64	9.8	40	6.2	62	9.5	122	18.8	171	26.3
KIVI-STEN	299	100.0	54	18.1	20	6.7	25	8.4	17	5.7	49	16.4	66	22.1	68	22.7
PUU-TRÄ	314	100.0	99	31.5	11	3.5	39	12.4	22	7.0	12	3.8	47	15.0	84	26.8
TAAJAMA-AL.-TÄTORTSOMR.	585	100.0	158	27.0	29	5.0	58	9.9	38	6.5	51	8.7	109	18.6	142	24.3
KIVI-STEN	273	100.0	54	19.8	20	7.3	22	8.1	17	6.2	39	14.3	59	21.6	62	22.7
PUU-TRÄ	283	100.0	97	34.3	9	3.2	36	12.7	20	7.1	11	3.9	42	14.8	68	24.0
*KESKUSTA AJAMA (JOENSUU)- CENTRALTÄTORT	577	100.0	154	26.7	28	4.9	57	9.9	38	6.6	51	8.8	108	18.7	141	24.4
KIVI-STEN	273	100.0	54	19.8	20	7.3	22	8.1	17	6.2	39	14.3	59	21.6	62	22.7
PUU-TRÄ	275	100.0	93	33.8	8	2.9	35	12.7	20	7.3	11	4.0	41	14.9	67	24.4
NOLJAKKA	8	100.0	4	50.0	1	12.5	1	12.5	-	-	-	-	1	12.5	1	12.5
KIVI-STEN	-	-	-	-	-	-	-	-	-	-	-	-	-	-	-	-
PUU-TRÄ	8	100.0	4	50.0	1	12.5	1	12.5	-	-	-	-	1	12.5	1	12.5
*ONITOLA	-	-	-	-	-	-	-	-	-	-	-	-	-	-	-	-
KIVI-STEN	-	-	-	-	-	-	-	-	-	-	-	-	-	-	-	-
PUU-TRÄ	-	-	-	-	-	-	-	-	-	-	-	-	-	-	-	-
LIEKSA	529	100.0	215	40.6	20	3.8	26	4.9	32	6.0	42	7.9	77	14.6	117	22.1
KIVI-STEN	113	100.0	25	22.1	8	7.1	7	6.2	6	5.3	19	16.8	28	24.8	20	17.7
PUU-TRÄ	381	100.0	188	49.3	12	3.1	17	4.5	26	6.8	21	5.5	37	9.7	80	21.0
TAAJAMA-AL.-TÄTORTSOMR.	245	100.0	96	39.2	11	4.5	17	6.9	19	7.8	13	5.3	50	20.4	39	15.9
KIVI-STEN	78	100.0	21	26.9	6	7.7	6	7.7	4	5.1	11	14.1	17	21.8	13	16.7
PUU-TRÄ	148	100.0	73	49.3	5	3.4	9	6.1	15	10.1	1	0.7	23	15.5	22	14.9
KESKUSTA AJAMA - CENTRALTÄTORT	245	100.0	96	39.2	11	4.5	17	6.9	19	7.8	13	5.3	50	20.4	39	15.9
KIVI-STEN	78	100.0	21	26.9	6	7.7	6	7.7	4	5.1	11	14.1	17	21.8	13	16.7
PUU-TRÄ	148	100.0	73	49.3	5	3.4	9	6.1	15	10.1	1	0.7	23	15.5	22	14.9
NURMES	292	100.0	84	28.8	13	4.5	15	5.1	16	5.5	38	13.0	34	11.6	52	31.5
KIVI-STEN	72	100.0	15	20.8	5	6.9	7	9.7	3	4.2	12	16.7	10	13.9	20	27.8
PUU-TRÄ	187	100.0	67	35.8	8	4.3	8	4.3	13	7.0	26	13.9	17	9.1	46	25.7

(Jatk. — Forts. — Cont.)

Alue, rakennusten lukumäärä rakennusaine Område, antal byggnader, byggnadsmaterial	Kaikki raken- nukset Alla bygg- nader		Asuinrakennukset — Bostadsbyggnader											
			Varsinaiset asuinrakennukset — Egentliga bostadsbyggnader				Asuntola- rakennukset Internat- byggnader							
	Yhteensä Inalles	%	Yhteensä Inalles	%	Yhteensä Inalles	%	1—2 huoneis- ton talot 1—2 bostäders hus	%	Rivitalot Radhus	%	Muut Övriga	%		%
TAAJAMA-AL.—TÄTORTSOMR.	1120	100.0	1001	100.0	998	99.7	868	86.7	51	5.1	79	7.9	3	0.3
KIVI-STEN	162	14.5	109	100.0	107	98.2	57	52.3	2	1.8	48	44.0	2	1.8
PUU-TRÄ	943	84.2	888	100.0	887	99.9	809	91.1	47	5.3	31	3.5	1	0.1
KESKUSTAAJAMA - CENTRALTÄTORT	1120	100.0	1001	100.0	998	99.7	868	86.7	51	5.1	79	7.9	3	0.3
KIVI-STEN	162	14.5	109	100.0	107	98.2	57	52.3	2	1.8	48	44.0	2	1.8
PUU-TRÄ	943	84.2	888	100.0	887	99.9	809	91.1	47	5.3	31	3.5	1	0.1
CUTOKUMPU	2359	100.0	2129	100.0	2118	99.5	1958	92.0	80	3.8	80	3.8	11	0.5
KIVI-STEN	236	10.0	148	100.0	148	100.0	84	56.8	10	6.8	54	36.5	-	-
PUU-TRÄ	2096	88.9	1971	100.0	1960	99.4	1865	94.6	70	3.6	25	1.3	11	0.6
TAAJAMA-AL.—TÄTORTSOMR.	1133	100.0	1006	100.0	995	98.9	874	86.9	57	5.7	64	6.4	11	1.1
KIVI-STEN	167	14.7	113	100.0	113	100.0	61	54.0	7	6.2	45	39.8	-	-
PUU-TRÄ	955	84.3	887	100.0	876	98.8	808	91.1	50	5.6	18	2.0	11	1.2
KUUSJÄRVI	83	100.0	73	100.0	73	100.0	72	98.6	1	1.4	-	-	-	-
KIVI-STEN	1	1.2	1	100.0	1	100.0	1	100.0	-	-	-	-	-	-
PUU-TRÄ	82	98.8	72	100.0	72	100.0	71	98.6	1	1.4	-	-	-	-
KESKUSTAAJAMA - CENTRALTÄTORT	1050	100.0	933	100.0	922	98.8	802	86.0	56	6.0	64	6.9	11	1.2
KIVI-STEN	166	15.8	112	100.0	112	100.0	60	53.6	7	6.3	45	40.2	-	-
PUU-TRÄ	873	83.1	815	100.0	804	98.7	737	90.4	49	6.0	18	2.2	11	1.3
ENC	2352	100.0	2141	100.0	2139	99.9	2022	94.4	64	3.0	53	2.5	2	0.1
KIVI-STEN	161	6.8	81	100.0	80	98.8	52	64.2	15	18.5	13	16.0	1	1.2
PUU-TRÄ	2172	92.3	2050	100.0	2049	100.0	1962	95.7	48	2.3	39	1.9	1	-
TAAJAMA-AL.—TÄTORTSOMR.	979	100.0	843	100.0	842	99.9	748	88.7	58	6.9	36	4.3	1	0.1
KIVI-STEN	128	13.1	61	100.0	61	100.0	36	59.0	15	24.6	10	16.4	-	-
PUU-TRÄ	841	85.9	777	100.0	776	99.9	709	91.2	42	5.4	25	3.2	1	0.1
KIRKONKYLÄ - KYRKBY	398	100.0	357	100.0	357	100.0	319	89.4	24	6.7	14	3.9	-	-
KIVI-STEN	44	11.1	29	100.0	29	100.0	20	69.0	3	10.3	6	20.7	-	-
PUU-TRÄ	351	88.2	326	100.0	326	100.0	298	91.4	20	6.1	8	2.5	-	-
LCUHIGJA	77	100.0	71	100.0	71	100.0	69	97.2	1	1.4	1	1.4	-	-
KIVI-STEN	2	2.6	1	100.0	1	100.0	1	100.0	-	-	-	-	-	-
PUU-TRÄ	75	97.4	70	100.0	70	100.0	68	97.1	1	1.4	1	1.4	-	-
UIMAHARJU	430	100.0	353	100.0	353	100.0	303	85.8	31	8.8	19	5.4	-	-
KIVI-STEN	79	18.4	30	100.0	30	100.0	14	46.7	12	40.0	4	13.3	-	-
PUU-TRÄ	344	80.0	320	100.0	320	100.0	287	89.7	19	5.9	14	4.4	-	-
UKKELA	74	100.0	62	100.0	61	98.4	57	91.9	2	3.2	2	3.2	1	1.6
KIVI-STEN	3	4.1	1	100.0	1	100.0	1	100.0	-	-	-	-	-	-
PUU-TRÄ	71	95.9	61	100.0	60	98.4	56	91.8	2	3.3	2	3.3	1	1.6
ILCMANTSI	2315	100.0	2035	100.0	2024	99.5	1911	93.9	70	3.4	43	2.1	11	0.5
KIVI-STEN	133	5.7	85	100.0	82	96.5	54	63.5	12	14.1	16	18.8	3	3.5
PUU-TRÄ	2109	91.1	1930	100.0	1923	99.6	1845	95.6	55	2.8	23	1.2	7	0.4
TAAJAMA-AL.—TÄTORTSOMR.	615	100.0	528	100.0	518	98.1	424	80.3	58	11.0	36	6.8	10	1.9
KIVI-STEN	97	15.8	68	100.0	65	95.6	40	58.8	11	16.2	14	20.6	3	4.4
PUU-TRÄ	489	79.5	448	100.0	442	98.7	380	84.8	44	9.8	18	4.0	6	1.3
KIRKONKYLÄ - KYRKBY	615	100.0	528	100.0	518	98.1	424	80.3	58	11.0	36	6.8	10	1.9
KIVI-STEN	97	15.8	68	100.0	65	95.6	40	58.8	11	16.2	14	20.6	3	4.4
PUU-TRÄ	489	79.5	448	100.0	442	98.7	380	84.8	44	9.8	18	4.0	6	1.3
JUUKA	2201	100.0	2054	100.0	2051	99.9	1976	96.2	44	2.1	31	1.5	3	0.1
KIVI-STEN	73	3.3	55	100.0	54	98.2	41	74.5	2	3.6	11	20.0	1	1.6
PUU-TRÄ	2118	96.2	1995	100.0	1993	99.9	1932	96.8	41	2.1	20	1.0	2	0.1
TAAJAMA-AL.—TÄTORTSOMR.	389	100.0	350	100.0	349	99.7	294	84.0	40	11.4	15	4.3	1	0.3
KIVI-STEN	31	8.0	26	100.0	25	96.2	17	65.4	1	3.8	7	26.9	1	3.8
PUU-TRÄ	355	91.3	323	100.0	323	100.0	277	85.8	38	11.8	8	2.5	-	-

(Jatk. — Forts. — Cont.)

Alue, rakennusten lukumäärä, rakennusaine Område, antal byggnader, byggnadsmaterial	Muut rakennukset — Övriga byggnader															
			Myynti- majoitus- ravitsemis- rakenn Butiks- e.d. byggnader		Hoitoalan rakennukset Vårdbyggnader		Toimisto- ja hallintorak. Kontors- och förvaltn. byggnader		Kokoontu- misrakennukset Samlings- lokalbyggnader		Opetus- rakennukset Undervisningsbyggnader		Teollisuus- rakennukset Industri- byggnader		Muut rakennukset Övriga byggnader	
	Yhteensä Inalles	%		%		%		%		%		%		%		%
TAAJAMA-AL.-TÄTORTSOMR.	119	100.0	26	21.8	10	8.4	13	10.9	10	8.4	7	5.9	17	14.3	36	30.3
KIVI-STEN	53	100.0	13	24.5	3	5.7	7	13.2	3	5.7	6	11.3	6	11.3	15	28.3
PUU-TRÄ	55	100.0	13	23.6	7	12.7	6	10.9	7	12.7	1	1.8	7	12.7	14	25.5
KESKUSTAAJAMA - CENTRALTÄTORT	119	100.0	26	21.8	10	8.4	13	10.9	10	8.4	7	5.9	17	14.3	36	30.3
KIVI-STEN	53	100.0	13	24.5	3	5.7	7	13.2	3	5.7	6	11.3	6	11.3	15	28.3
PUU-TRÄ	55	100.0	13	23.6	7	12.7	6	10.9	7	12.7	1	1.8	7	12.7	14	25.5
GUTCKUMPU	230	100.0	51	22.2	6	2.6	18	7.8	16	7.0	20	8.7	60	26.1	59	25.7
KIVI-STEN	88	100.0	10	11.4	3	3.4	12	13.6	5	5.7	13	14.8	29	33.0	16	18.2
PUU-TRÄ	125	100.0	41	32.8	3	2.4	6	4.8	11	8.8	7	5.6	23	18.4	34	27.2
TAAJAMA-AL.-TÄTORTSOMR.	127	100.0	35	27.6	5	3.9	15	11.8	11	8.7	9	7.1	31	24.4	21	16.5
KIVI-STEN	54	100.0	10	18.5	3	5.6	11	20.4	4	7.4	6	11.1	13	24.1	7	13.0
PUU-TRÄ	68	100.0	25	36.8	2	2.9	4	5.9	7	10.3	3	4.4	15	22.1	12	17.6
KUUSJÄRVI	10	100.0	4	40.0	1	10.0	1	10.0	3	30.0	-	-	1	10.0	-	-
KIVI-STEN	-	-	-	-	-	-	-	-	-	-	-	-	-	-	-	-
PUU-TRÄ	10	100.0	4	40.0	1	10.0	1	10.0	3	30.0	-	-	1	10.0	-	-
KESKUSTAAJAMA - CENTRALTÄTORT	117	100.0	31	26.5	4	3.4	14	12.0	8	6.8	9	7.7	30	25.6	21	17.9
KIVI-STEN	54	100.0	10	18.5	3	5.6	11	20.4	4	7.4	6	11.1	13	24.1	7	13.0
PUU-TRÄ	58	100.0	21	36.2	1	1.7	3	5.2	4	6.9	3	5.2	14	24.1	12	20.7
ENC	211	100.0	39	18.5	4	1.9	14	6.6	18	8.5	22	10.4	66	31.3	48	22.7
KIVI-STEN	80	100.0	7	8.8	1	1.3	9	11.3	2	2.5	10	12.5	36	45.0	15	18.8
PUU-TRÄ	122	100.0	32	26.2	3	2.5	5	4.1	16	13.1	12	9.8	22	18.0	32	26.2
TAAJAMA-AL.-TÄTORTSOMR.	136	100.0	21	15.4	3	2.2	11	8.1	11	8.1	9	6.6	49	36.0	32	23.5
KIVI-STEN	67	100.0	5	7.5	-	-	9	13.4	2	3.0	5	7.5	33	49.3	13	19.4
PUU-TRÄ	64	100.0	16	25.0	3	4.7	2	3.1	9	14.1	4	6.3	12	18.8	18	28.1
KIRKONKYLÄ - KYRKBY	41	100.0	8	19.5	2	4.9	5	12.2	6	14.6	5	12.2	5	12.2	10	24.4
KIVI-STEN	15	100.0	2	13.3	-	-	1	6.7	1	6.7	2	13.3	-	-	6	40.0
PUU-TRÄ	25	100.0	6	24.0	2	8.0	4	16.0	5	20.0	3	12.0	4	16.0	4	16.0
LOUHIQJA	6	100.0	1	16.7	-	-	-	-	1	16.7	1	16.7	2	33.3	1	16.7
KIVI-STEN	1	100.0	-	-	-	-	-	-	-	-	1	100.0	-	-	-	-
PUU-TRÄ	5	100.0	1	20.0	-	-	-	-	1	20.0	-	-	2	40.0	1	20.0
LIMAHARJU	77	100.0	10	13.0	1	1.3	5	6.5	3	3.9	2	2.6	37	48.1	19	24.7
KIVI-STEN	49	100.0	3	6.1	-	-	5	10.2	1	2.0	2	4.1	31	63.3	7	14.3
PUU-TRÄ	24	100.0	7	29.2	1	4.2	-	-	2	8.3	-	-	3	12.5	11	45.8
UKKELA	12	100.0	2	16.7	-	-	1	8.3	1	8.3	1	8.3	5	41.7	2	16.7
KIVI-STEN	2	100.0	-	-	-	-	-	-	-	-	-	-	2	100.0	-	-
PUU-TRÄ	10	100.0	2	20.0	-	-	1	10.0	1	10.0	1	10.0	3	30.0	2	20.0
ILOMANTSI	280	100.0	58	20.7	7	2.5	17	6.1	20	7.1	35	12.5	32	11.4	111	39.6
KIVI-STEN	48	100.0	5	10.4	2	4.2	7	14.6	2	4.2	8	16.7	14	29.2	10	20.8
PUU-TRÄ	179	100.0	53	29.6	5	2.8	10	5.6	17	9.5	25	14.0	13	7.3	56	31.3
TAAJAMA-AL.-TÄTORTSOMR.	87	100.0	20	23.0	5	5.7	9	10.3	7	8.0	4	4.6	14	16.1	28	32.2
KIVI-STEN	29	100.0	5	17.2	2	6.9	5	17.2	2	6.9	2	6.9	7	24.1	6	20.7
PUU-TRÄ	41	100.0	15	36.6	3	7.3	4	9.8	5	12.2	1	2.4	5	12.2	8	19.5
KIRKONKYLÄ - KYRKBY	87	100.0	20	23.0	5	5.7	9	10.3	7	8.0	4	4.6	14	16.1	28	32.2
KIVI-STEN	29	100.0	5	17.2	2	6.9	5	17.2	2	6.9	2	6.9	7	24.1	6	20.7
PUU-TRÄ	41	100.0	15	36.6	3	7.3	4	9.8	5	12.2	1	2.4	5	12.2	8	19.5
JUUKA	147	100.0	51	34.7	5	3.4	6	4.1	4	2.7	21	14.3	13	8.8	47	32.0
KIVI-STEN	18	100.0	-	-	3	16.7	1	5.6	-	-	4	22.2	4	22.2	6	33.3
PUU-TRÄ	123	100.0	51	41.5	2	1.6	5	4.1	4	3.3	17	13.8	8	6.5	36	29.3
TAAJAMA-AL.-TÄTORTSOMR.	39	100.0	7	17.9	3	7.7	2	5.1	1	2.6	4	10.3	7	17.9	15	38.5
KIVI-STEN	5	100.0	-	-	2	40.0	-	-	-	-	1	20.0	1	20.0	1	20.0
PUU-TRÄ	32	100.0	7	21.9	1	3.1	2	6.3	1	3.1	3	9.4	6	18.8	12	37.5

(Jatk. — Forts. — Cont.)

Alue, rakennusten lukumäärä rakennusaine Område, antal byggnader, byggnadsmaterial	Kaikki raken- nukset Alla bygg- nader		Asuinrakennukset — Bostadsbyggnader											
			Varsinaiset asuinrakennukset — Egentliga bostadsbyggnader				Asuntola- rakennukset Internat- byggnader							
	Yhteensä Inalles	%	Yhteensä Inalles	%	Yhteensä Inalles	%	1—2 huoneis- ton talot 1—2 bostäders hus	%	Rivitalot Radhus	%	Muut Övriga	%		%
KIRKONKYLÄ - KYRKBY	389	100.0	350	100.0	349	99.7	294	84.0	40	11.4	15	4.3	1	0.3
KIVI-STEN PUU-TRÄ	31 355	8.0 91.3	26 323	100.0 100.0	25 323	96.2 100.0	17 277	65.4 85.8	1 38	3.8 11.8	7 8	26.9 2.5	1	3.8 -
KESÄLAHTI	1064	100.0	850	100.0	849	99.9	823	96.8	21	2.5	5	0.6	1	0.1
KIVI-STEN PUU-TRÄ	85 966	8.0 90.8	62 782	100.0 100.0	61 782	98.4 100.0	54 766	87.1 98.0	4 15	6.5 1.9	3 1	4.8 0.1	1	1.6 -
TAAJAMA-AL.-TÄTORTSOMR.	223	100.0	185	100.0	184	95.5	160	86.5	19	10.3	5	2.7	1	0.5
KIVI-STEN PUU-TRÄ	29 188	13.0 84.3	19 163	100.0 100.0	18 163	94.7 100.0	11 149	57.9 91.4	4 13	21.1 8.0	3 1	15.8 0.6	1	5.3 -
KIRKONKYLÄ - KYRKBY	223	100.0	185	100.0	184	99.5	160	86.5	19	10.3	5	2.7	1	0.5
KIVI-STEN PUU-TRÄ	29 188	13.0 84.3	19 163	100.0 100.0	18 163	94.7 100.0	11 149	57.9 91.4	4 13	21.1 8.0	3 1	15.8 0.6	1	5.3 -
KIIHTELYSVAARA	726	100.0	667	100.0	667	100.0	646	96.9	17	2.5	4	0.6	-	-
KIVI-STEN PUU-TRÄ	46 680	6.3 93.7	31 636	100.0 100.0	31 636	100.0 100.0	22 624	71.0 98.1	7 10	22.6 1.6	2 2	6.5 0.3	-	-
TAAJAMA-AL.-TÄTORTSOMR.	98	100.0	79	100.0	79	100.0	65	82.3	12	15.2	2	2.5	-	-
KIVI-STEN PUU-TRÄ	22 76	22.4 77.6	13 66	100.0 100.0	13 66	100.0 100.0	6 59	46.2 89.4	6 6	46.2 9.1	1 1	7.7 1.5	-	-
KIRKONKYLÄ - KYRKBY	98	100.0	79	100.0	79	100.0	65	82.3	12	15.2	2	2.5	-	-
KIVI-STEN PUU-TRÄ	22 76	22.4 77.6	13 66	100.0 100.0	13 66	100.0 100.0	6 59	46.2 89.4	6 6	46.2 9.1	1 1	7.7 1.5	-	-
KITEE	2725	100.0	2464	100.0	2457	99.7	2311	93.8	80	3.2	66	2.7	7	0.3
KIVI-STEN PUU-TRÄ	287 2407	10.5 88.3	217 2234	100.0 100.0	217 2227	100.0 99.7	132 2170	60.8 97.1	37 41	17.1 1.8	48 16	22.1 0.7	-	7 0.3
TAAJAMA-AL.-TÄTORTSOMR.	775	100.0	668	100.0	664	99.4	531	79.5	69	10.3	64	9.6	4	0.6
KIVI-STEN PUU-TRÄ	197 570	25.4 73.5	150 514	100.0 100.0	150 510	100.0 99.2	70 461	46.7 89.7	33 34	22.0 6.6	47 15	31.3 2.9	-	4 0.8
KIRKONKYLÄ - KYRKBY	705	100.0	608	100.0	604	99.3	477	78.5	68	11.2	59	9.7	4	0.7
KIVI-STEN PUU-TRÄ	184 513	26.1 72.8	140 464	100.0 100.0	140 460	100.0 99.1	65 412	46.4 88.8	33 33	23.6 7.1	42 15	30.0 3.2	-	4 0.9
PUHOS	70	100.0	60	100.0	60	100.0	54	90.0	1	1.7	5	8.3	-	-
KIVI-STEN PUU-TRÄ	13 57	18.6 81.4	10 50	100.0 100.0	10 50	100.0 100.0	5 49	50.0 98.0	- 1	- 2.0	5 -	50.0 -	-	-
KCNTICLAHTI	2318	100.0	2156	100.0	2154	99.9	2064	95.7	67	3.1	23	1.1	2	0.1
KIVI-STEN PUU-TRÄ	166 2126	7.2 91.7	124 2017	100.0 100.0	123 2016	99.2 100.0	102 1552	82.3 96.8	4 63	3.2 3.1	17 1	13.7 -	1	0.8 -
TAAJAMA-AL.-TÄTORTSOMR.	923	100.0	848	100.0	847	99.9	776	91.5	52	6.1	19	2.2	1	0.1
KIVI-STEN PUU-TRÄ	105 805	11.4 87.2	82 758	100.0 100.0	81 758	98.8 100.0	63 710	76.8 93.7	4 48	4.9 6.3	14 -	17.1 -	1	1.2 -
*KESKUSTAAJAMA (JOENSUU)- CENTRALTÄTORT	2	100.0	2	100.0	2	100.0	2	100.0	-	-	-	-	-	-
KIVI-STEN PUU-TRÄ	- 2	- 100.0	- 2	- 100.0	- 2	- 100.0	- 2	- 100.0	- -	- -	- -	- -	- -	- -
KIRKONKYLÄ - KYRKBY	368	100.0	334	100.0	333	99.7	283	84.7	47	14.1	3	0.9	1	0.3
KIVI-STEN PUU-TRÄ	33 331	9.0 89.9	17 313	100.0 100.0	16 313	94.1 100.0	13 268	76.5 85.6	2 45	11.8 14.4	1 -	5.9 -	1	5.9 -
LEHMC	437	100.0	408	100.0	408	100.0	405	99.3	3	0.7	-	-	-	-
KIVI-STEN PUU-TRÄ	42 392	9.6 89.7	38 370	100.0 100.0	38 370	100.0 100.0	37 368	97.4 99.5	1 2	2.6 0.5	- -	- -	- -	- -
*CATTCLA	62	100.0	58	100.0	58	100.0	49	84.5	1	1.7	8	13.8	-	-
KIVI-STEN PUU-TRÄ	10 49	16.1 79.0	9 46	100.0 100.0	9 46	100.0 100.0	3 46	33.3 100.0	1 -	11.1 -	5 -	55.6 -	-	-

(Jatk. — Forts. — Cont.)

Alue, rakennusten lukumäärä rakennusaine Område, antal byggnader, byggnadsmaterial	Kaikki raken- nukset Alla bygg- nader		Asuinrakennukset — Bostadsbyggnader											
	Yhteensä Inalles	%	Yhteensä Inalles		Yhteensä Inalles		Yhteensä Inalles		Yhteensä Inalles		Yhteensä Inalles		Yhteensä Inalles	
			%	%	%	%	%	%	%	%	%	%	%	%
			Varsinaiset asuinrakennukset				Egentliga bostadsbyggnader				Asuntola- rakennukset Internat- byggnader			
					1—2 huoneis- ton talot 1—2 bostäders hus		Rivitalot Radhus		Muut Övriga					
*HAMMASLAHTI	1	100.0	-	-	-	-	-	-	-	-	-	-	-	-
KIVI-STEN PUU-TRÄ	-	-	-	-	-	-	-	-	-	-	-	-	-	-
PAIJALA	53	100.0	46	100.0	46	100.0	37	80.4	1	2.2	8	17.4	-	-
KIVI-STEN PUU-TRÄ	20	37.7	18	100.0	18	100.0	10	55.6	-	-	8	44.4	-	-
LIPERI	3064	100.0	2768	100.0	2761	99.7	2670	96.5	70	2.5	21	0.8	7	0.3
KIVI-STEN PUU-TRÄ	253	8.3	177	100.0	172	97.2	142	80.2	16	9.0	14	7.9	5	2.8
TAAJAMA-AL.-TÄTORTSOMR.	2794	91.2	2585	100.0	2583	99.9	2522	97.6	54	2.1	7	0.3	2	0.1
KIVI-STEN PUU-TRÄ	851	100.0	754	100.0	753	99.9	678	89.9	58	7.7	17	2.3	1	0.1
KIVI-STEN PUU-TRÄ	149	17.5	102	100.0	101	99.0	75	73.5	13	12.7	13	12.7	1	1.0
KIRKONKYLÄ - KYRKBY	696	81.8	650	100.0	650	100.0	601	92.5	45	6.9	4	0.6	-	-
KIVI-STEN PUU-TRÄ	239	100.0	200	100.0	199	99.5	162	81.0	29	14.5	8	4.0	1	0.5
KIVI-STEN PUU-TRÄ	50	20.9	26	100.0	25	96.2	14	53.8	6	23.1	5	19.2	1	3.8
VIINIJÄRVI	187	78.2	172	100.0	172	100.0	146	84.9	23	13.4	3	1.7	-	-
KIVI-STEN PUU-TRÄ	256	100.0	226	100.0	226	100.0	210	92.9	14	6.2	2	0.9	-	-
KIVI-STEN PUU-TRÄ	30	11.7	18	100.0	18	100.0	14	77.8	3	16.7	1	5.6	-	-
YLÄMYLLY	224	87.5	208	100.0	208	100.0	196	94.2	11	5.3	1	0.5	-	-
KIVI-STEN PUU-TRÄ	356	100.0	328	100.0	328	100.0	306	93.3	15	4.6	7	2.1	-	-
KIVI-STEN PUU-TRÄ	69	19.4	58	100.0	58	100.0	47	81.0	4	6.9	7	12.1	-	-
PGLVIJÄRVI	285	80.1	270	100.0	270	100.0	259	95.9	11	4.1	-	-	-	-
KIVI-STEN PUU-TRÄ	1892	100.0	1773	100.0	1772	99.9	1713	96.6	43	2.4	16	0.9	1	0.1
KIVI-STEN PUU-TRÄ	90	4.8	63	100.0	63	100.0	49	77.8	7	11.1	7	11.1	-	-
TAAJAMA-AL.-TÄTORTSOMR.	1792	94.7	1705	100.0	1704	99.9	1659	97.3	36	2.1	9	0.5	1	0.1
KIVI-STEN PUU-TRÄ	253	100.0	212	100.0	212	100.0	163	76.9	39	18.4	10	4.7	-	-
KIVI-STEN PUU-TRÄ	46	18.2	29	100.0	29	100.0	15	51.7	7	24.1	7	24.1	-	-
KIRKONKYLÄ - KYRKBY	205	81.0	183	100.0	183	100.0	148	80.9	32	17.5	3	1.6	-	-
KIVI-STEN PUU-TRÄ	253	100.0	212	100.0	212	100.0	163	76.9	39	18.4	10	4.7	-	-
KIVI-STEN PUU-TRÄ	46	18.2	29	100.0	29	100.0	15	51.7	7	24.1	7	24.1	-	-
PYHÄSELKÄ	205	81.0	183	100.0	183	100.0	148	80.9	32	17.5	3	1.6	-	-
KIVI-STEN PUU-TRÄ	1417	100.0	1324	100.0	1324	100.0	1284	97.0	33	2.5	7	0.5	-	-
KIVI-STEN PUU-TRÄ	103	7.3	76	100.0	76	100.0	63	82.9	11	14.5	2	2.6	-	-
TAAJAMA-AL.-TÄTORTSOMR.	1304	92.0	1243	100.0	1243	100.0	1216	97.8	22	1.8	5	0.4	-	-
KIVI-STEN PUU-TRÄ	350	100.0	315	100.0	315	100.0	280	88.9	31	9.8	4	1.3	-	-
KIVI-STEN PUU-TRÄ	52	14.9	41	100.0	41	100.0	25	70.7	10	24.4	2	4.9	-	-
*HAMMASLAHTI	293	83.7	273	100.0	273	100.0	250	91.6	21	7.7	2	0.7	-	-
KIVI-STEN PUU-TRÄ	181	100.0	153	100.0	153	100.0	123	80.4	27	17.6	3	2.0	-	-
KIVI-STEN PUU-TRÄ	33	18.2	23	100.0	23	100.0	14	60.9	8	34.8	1	4.3	-	-
REIJCLA	145	80.1	130	100.0	130	100.0	109	83.8	19	14.6	2	1.5	-	-
KIVI-STEN PUU-TRÄ	169	100.0	162	100.0	162	100.0	157	96.9	4	2.5	1	0.6	-	-
KIVI-STEN PUU-TRÄ	19	11.2	18	100.0	18	100.0	15	83.3	2	11.1	1	5.6	-	-
RÄÄKKYLÄ	148	87.6	143	100.0	143	100.0	141	98.6	2	1.4	-	-	-	-
KIVI-STEN PUU-TRÄ	1300	100.0	1213	100.0	1212	99.9	1167	96.2	43	3.5	2	0.2	1	0.1
KIVI-STEN PUU-TRÄ	62	4.8	43	100.0	43	100.0	36	83.7	7	16.3	-	-	-	-
TAAJAMA-AL.-TÄTORTSOMR.	1231	94.7	1165	100.0	1164	99.9	1126	96.7	36	3.1	2	0.2	1	0.1
KIVI-STEN PUU-TRÄ	172	100.0	140	100.0	140	100.0	97	69.3	42	30.0	1	0.7	-	-
KIVI-STEN PUU-TRÄ	28	16.3	15	100.0	19	100.0	12	63.2	7	36.8	-	-	-	-
KIRKONKYLÄ - KYRKBY	141	82.0	120	100.0	120	100.0	84	70.0	35	29.2	1	0.8	-	-
KIVI-STEN PUU-TRÄ	172	100.0	140	100.0	140	100.0	97	69.3	42	30.0	1	0.7	-	-
KIVI-STEN PUU-TRÄ	28	16.3	19	100.0	19	100.0	12	63.2	7	36.8	-	-	-	-
KIRKONKYLÄ - KYRKBY	141	82.0	120	100.0	120	100.0	84	70.0	35	29.2	1	0.8	-	-

(Jatk. — Forts. — Cont.)

Alue, rakennusten lukumäärä, rakennusaine Område, antal byggnader, byggnadsmaterial	Muut rakennukset — Övriga byggnader															
	Yhteensä Inalles		Myymäla-, majoitus-, ravitsemis- rakenn. Butiks- e.d. byggnader		Hoitoalan rakennukset Vårdbyggnader		Toimisto- ja hallintorak. Kontors- och förvaltn. byggnader		Kokoontu- misraken- nukset Samlings- lokalbygg- nader		Opetus- rakennukset Undervis- ningsbygg- nader		Teollisuus- rakennukset Industri- byggnader		Muut ra- kennukset Övriga byggnader	
		%		%		%		%		%		%		%		%
*HAMMASLAHTI	1	100.0	1	100.0	-	-	-	-	-	-	-	-	-	-	-	
KIVI-STEN	-	-	-	-	-	-	-	-	-	-	-	-	-	-	-	
PUU-TRÄ	1	100.0	1	100.0	-	-	-	-	-	-	-	-	-	-	-	
PAIJALA	7	100.0	2	28.6	3	42.9	-	-	-	-	-	-	-	2	28.6	
KIVI-STEN	2	100.0	-	-	2	100.0	-	-	-	-	-	-	-	-	-	
PUU-TRÄ	3	100.0	2	66.7	1	33.3	-	-	-	-	-	-	-	-	-	
LIPERÄ	296	100.0	89	30.1	20	6.8	20	6.8	18	6.1	40	13.5	30	10.1	79	26.7
KIVI-STEN	76	100.0	3	3.9	16	21.1	8	10.5	5	6.6	17	22.4	12	15.8	15	19.7
PUU-TRÄ	209	100.0	85	40.7	4	1.9	12	5.7	13	6.2	22	10.5	16	7.7	57	27.3
TAAJAMA-AL.-TÄTORTSOMR.	97	100.0	17	17.5	16	16.5	13	13.4	8	8.2	8	8.2	17	17.5	18	18.6
KIVI-STEN	47	100.0	3	6.4	13	27.7	8	17.0	3	6.4	6	12.8	8	17.0	6	12.8
PUU-TRÄ	46	100.0	14	30.4	3	6.5	5	10.9	5	10.9	1	2.2	8	17.4	10	21.7
KIRKONKYLÄ - KYRKBY	39	100.0	9	23.1	5	12.8	8	20.5	3	7.7	3	7.7	6	15.4	5	12.8
KIVI-STEN	24	100.0	3	12.5	4	16.7	5	20.8	2	8.3	3	12.5	6	25.0	1	4.2
PUU-TRÄ	15	100.0	6	40.0	1	6.7	3	20.0	1	6.7	-	-	-	-	4	26.7
VIINIJÄRVI	30	100.0	5	16.7	3	10.0	4	13.3	4	13.3	3	10.0	3	10.0	8	26.7
KIVI-STEN	12	100.0	-	-	2	16.7	3	25.0	1	8.3	2	16.7	1	8.3	3	25.0
PUU-TRÄ	16	100.0	5	31.3	1	6.3	1	6.3	3	18.8	1	6.3	2	12.5	3	18.8
YLÄMYLLY	28	100.0	3	10.7	8	28.6	1	3.6	1	3.6	2	7.1	8	28.6	5	17.9
KIVI-STEN	11	100.0	-	-	7	63.6	-	-	-	-	1	9.1	1	9.1	2	18.2
PUU-TRÄ	15	100.0	3	20.0	1	6.7	1	6.7	1	6.7	-	-	6	40.0	3	20.0
POLVIJÄRVI	119	100.0	31	26.1	5	4.2	8	6.7	8	6.7	14	11.8	12	10.1	41	34.5
KIVI-STEN	27	100.0	1	3.7	2	7.4	4	14.8	1	3.7	5	18.5	7	25.9	7	25.9
PUU-TRÄ	87	100.0	30	34.5	3	3.4	4	4.6	7	8.0	9	10.3	5	5.7	29	33.3
TAAJAMA-AL.-TÄTORTSOMR.	41	100.0	7	17.1	4	9.8	3	7.3	5	12.2	-	-	7	17.1	15	36.6
KIVI-STEN	17	100.0	-	-	2	11.8	2	11.8	1	5.9	-	-	6	35.3	6	35.3
PUU-TRÄ	22	100.0	7	31.8	2	9.1	1	4.5	4	18.2	-	-	1	4.5	7	31.8
KIRKONKYLÄ - KYRKBY	41	100.0	7	17.1	4	9.8	3	7.3	5	12.2	-	-	7	17.1	15	36.6
KIVI-STEN	17	100.0	-	-	2	11.8	2	11.8	1	5.9	-	-	6	35.3	6	35.3
PUU-TRÄ	22	100.0	7	31.8	2	9.1	1	4.5	4	18.2	-	-	1	4.5	7	31.8
PYHÄSELKÄ	93	100.0	21	22.6	4	4.3	5	5.4	11	11.8	13	14.0	19	20.4	20	21.5
KIVI-STEN	27	100.0	4	14.8	-	-	1	3.7	3	11.1	6	22.2	8	29.6	5	18.5
PUU-TRÄ	61	100.0	16	26.2	3	4.9	4	6.6	8	13.1	7	11.5	10	16.4	13	21.3
TAAJAMA-AL.-TÄTORTSOMR.	35	100.0	10	28.6	1	2.9	4	11.4	2	5.7	5	14.3	4	11.4	9	25.7
KIVI-STEN	11	100.0	4	36.4	-	-	1	9.1	1	9.1	3	27.3	-	-	2	18.2
PUU-TRÄ	20	100.0	5	25.0	-	-	3	15.0	1	5.0	2	10.0	3	15.0	6	30.0
*HAMMASLAHTI	28	100.0	9	32.1	1	3.6	4	14.3	1	3.6	4	14.3	3	10.7	6	21.4
KIVI-STEN	10	100.0	4	40.0	-	-	1	10.0	-	-	3	30.0	-	-	2	20.0
PUU-TRÄ	15	100.0	4	26.7	-	-	3	20.0	1	6.7	1	6.7	3	20.0	3	20.0
REIJOLA	7	100.0	1	14.3	-	-	-	-	1	14.3	1	14.3	1	14.3	3	42.9
KIVI-STEN	1	100.0	-	-	-	-	-	-	1	100.0	-	-	-	-	-	-
PUU-TRÄ	5	100.0	1	20.0	-	-	-	-	-	-	1	20.0	-	-	3	60.0
RÄÄKKYLÄ	87	100.0	14	16.1	5	5.7	12	13.8	9	10.3	12	13.8	16	18.4	19	21.8
KIVI-STEN	19	100.0	1	5.3	2	10.5	4	21.1	1	5.3	3	15.8	3	15.8	5	26.3
PUU-TRÄ	66	100.0	13	19.7	2	3.0	8	12.1	8	12.1	9	13.6	12	18.2	14	21.2
TAAJAMA-AL.-TÄTORTSOMR.	32	100.0	6	18.8	4	12.5	7	21.9	4	12.5	3	9.4	5	15.6	3	9.4
KIVI-STEN	9	100.0	1	11.1	2	22.2	2	22.2	-	-	2	22.2	-	-	2	22.2
PUU-TRÄ	21	100.0	5	23.8	1	4.8	5	23.8	4	19.0	1	4.8	4	19.0	1	4.8
KIRKONKYLÄ - KYRKBY	32	100.0	6	18.8	4	12.5	7	21.9	4	12.5	3	9.4	5	15.6	3	9.4
KIVI-STEN	9	100.0	1	11.1	2	22.2	2	22.2	-	-	2	22.2	-	-	2	22.2
PUU-TRÄ	21	100.0	5	23.8	1	4.8	5	23.8	4	19.0	1	4.8	4	19.0	1	4.8

(Jatk. — Forts. — Cont.)

Alue, rakennusten lukumäärä rakennusaine Område, antal byggnader, byggnadsmaterial	Kaikki raken- nukset Alla bygg- nader		Asuinrakennukset — Bostadsbyggnader											
	Yhteensä Inalles	%	Yhteensä Inalles		Yhteensä Inalles		1—2 huoneis- ton talot 1—2 bostäders hus		Egentliga bostadsbyggnader Rivitalot Radhus		Muut Övriga		Asuntola- rakennukset Internat- byggnader	
				%		%		%		%		%		%
TCHMAJÄRVI	1906	100.0	1723	100.0	1721	99.9	1645	95.5	43	2.5	33	1.9	2	0.1
KIVI-STEN PUU-TRÄ	169 1725	8.9 90.5	126 1591	100.0 100.0	126 1589	100.0 99.9	104 1535	82.5 96.5	11 32	8.7 2.0	11 22	8.7 1.4	- 2	- 0.1
TAAJAMA-AL.-TÄTORTSOMR.	350	100.0	306	100.0	306	100.0	245	80.1	34	11.1	27	8.8	-	-
KIVI-STEN PUU-TRÄ	64 283	18.3 80.9	49 255	100.0 100.0	49 255	100.0 100.0	37 206	75.5 80.8	6 28	12.2 11.0	6 21	12.2 8.2	- -	- -
KEMIE	274	100.0	239	100.0	239	100.0	194	81.2	34	14.2	11	4.6	-	-
KIVI-STEN PUU-TRÄ	58 214	21.2 78.1	49 189	100.0 100.0	49 189	100.0 100.0	37 156	75.5 82.5	6 28	12.2 14.8	6 5	12.2 2.6	- -	- -
LUSI VÄRTSILÄ	76	100.0	67	100.0	67	100.0	51	76.1	-	-	16	23.9	-	-
KIVI-STEN PUU-TRÄ	6 69	7.9 90.8	- 66	- 100.0	- 66	- 100.0	- 50	- 75.8	- -	- -	16 16	- 24.2	- -	- -
TUUPPEVAARA	1068	100.0	1004	100.0	1001	99.7	971	96.7	19	1.9	11	1.1	3	0.3
KIVI-STEN PUU-TRÄ	25 1038	2.3 97.2	12 990	100.0 100.0	12 987	100.0 99.7	10 959	83.3 96.9	- 19	- 1.9	2 9	16.7 0.9	- 3	- 0.3
TAAJAMA-AL.-TÄTORTSOMR.	100	100.0	83	100.0	80	96.4	61	73.5	15	18.1	4	4.8	3	3.6
KIVI-STEN PUU-TRÄ	9 90	9.0 90.0	2 80	100.0 100.0	2 77	100.0 96.3	1 59	50.0 73.8	- 15	- 18.8	1 3	50.0 3.8	- 3	- 3.8
KIRKONKYLÄ - KYRKBY	100	100.0	83	100.0	80	96.4	61	73.5	15	18.1	4	4.8	3	3.6
KIVI-STEN PUU-TRÄ	9 90	9.0 90.0	2 80	100.0 100.0	2 77	100.0 96.3	1 59	50.0 73.8	- 15	- 18.8	1 3	50.0 3.8	- 3	- 3.8
VALTIMU	1145	100.0	1031	100.0	1027	99.6	995	96.5	24	2.3	8	0.8	4	0.4
KIVI-STEN PUU-TRÄ	57 1067	5.0 93.2	33 989	100.0 100.0	33 985	100.0 99.6	23 964	69.7 97.5	5 19	15.2 1.9	5 2	15.2 0.2	- 4	- 0.4
TAAJAMA-AL.-TÄTORTSOMR.	238	100.0	188	100.0	185	98.4	157	83.5	22	11.7	6	3.2	3	1.6
KIVI-STEN PUU-TRÄ	34 195	14.3 81.9	18 166	100.0 100.0	18 163	100.0 98.2	11 142	61.1 85.5	3 19	16.7 11.4	4 2	22.2 1.2	- 3	- 1.8
KIRKONKYLÄ - KYRKBY	238	100.0	188	100.0	185	98.4	157	83.5	22	11.7	6	3.2	3	1.6
KIVI-STEN PUU-TRÄ	34 195	14.3 81.9	18 166	100.0 100.0	18 163	100.0 98.2	11 142	61.1 85.5	3 19	16.7 11.4	4 2	22.2 1.2	- 3	- 1.8
VÄRTSILÄ	291	100.0	261	100.0	261	100.0	241	92.3	11	4.2	9	3.4	-	-
KIVI-STEN PUU-TRÄ	16 271	5.5 93.1	15 243	100.0 100.0	15 243	100.0 100.0	15 225	100.0 92.6	- 11	- 4.5	- 7	- 2.9	- -	- -
KUOPIEN LÄÄNI KUOPIEN LÄN	7296	100.0	6295	100.0	6261	99.5	4812	76.4	292	4.6	1157	18.4	34	0.5
KIVI-STEN PUU-TRÄ	1977 5254	27.1 72.0	1439 4830	100.0 100.0	1416 4819	98.4 99.8	550 4249	38.2 88.0	168 115	11.7 2.4	698 455	48.5 9.4	23 11	1.6 0.2
TAAJAMA-AL.-TÄTORTSOMR.	5330	100.0	4570	100.0	4543	99.4	3139	68.7	279	6.1	1125	24.6	27	0.6
KIVI-STEN PUU-TRÄ	1798 3490	33.7 65.5	1345 3206	100.0 100.0	1323 3201	98.4 99.8	483 2647	35.9 82.6	161 112	12.0 3.5	679 442	50.5 13.8	22 5	1.6 0.2
KESKUSTA AJAMA - CENTRALTÄTORT	4405	100.0	3707	100.0	3689	99.5	2389	64.4	218	5.9	1082	29.2	18	0.5
KIVI-STEN PUU-TRÄ	1638 2735	37.2 62.1	1209 2488	100.0 100.0	1196 2483	98.9 99.8	408 1976	33.7 79.4	136 81	11.2 3.3	652 426	53.9 17.1	13 5	1.1 0.2
LEVÄNEN-JYKKÄ-PITKÄL.	626	100.0	592	100.0	583	98.5	485	81.9	57	9.6	41	6.9	9	1.5
KIVI-STEN PUU-TRÄ	138 480	22.0 76.7	121 464	100.0 100.0	112 464	92.6 100.0	61 422	50.4 90.9	25 27	20.7 5.8	26 15	21.5 3.2	9 -	7.4 -
KURKIMÄKI	95	100.0	88	100.0	88	100.0	87	98.9	-	-	1	1.1	-	-
KIVI-STEN PUU-TRÄ	4 90	4.2 94.7	2 85	100.0 100.0	2 85	100.0 100.0	2 84	100.0 98.8	- -	- -	- 1	- 1.2	- -	- -
MELALAHTI	102	100.0	88	100.0	88	100.0	83	94.3	4	4.5	1	1.1	-	-
KIVI-STEN PUU-TRÄ	16 85	15.7 83.3	12 75	100.0 100.0	12 75	100.0 100.0	11 71	91.7 94.7	- 4	- 5.3	1 -	8.3 -	- -	- -

(Jatk. — Forts. — Cont.)

Alue, rakennusten lukumäärä, rakennusaine Område, antal byggnader, byggnadsmaterial	Muut rakennukset — Övriga byggnader															
	Yhteensä Inalles		Myyämäla- majoitus- ravitsemis- rakenn. Butiks- e.d. byggnader		Hoitoalan rakennukset Vårdbyggnader		Toimisto- ja hallintorak. Kontors- och förvaltn. byggnader		Kokoontu- misraken- nukset Samlings- lokalbyggnader		Opetus- rakennukset Undervis- ningsbyggnader		Teollisuus- rakennukset Industri- byggnader		Muut ra- kennukset Övriga byggnader	
		%		%		%		%		%		%		%		%
TOHMAJÄRVI	183	100.0	54	29.5	5	2.7	16	8.7	11	6.0	24	13.1	22	12.0	51	27.9
KIVI-STEN	43	100.0	4	9.3	-	-	7	16.3	1	2.3	12	27.9	11	25.6	6	18.6
PUU-TRÄ	134	100.0	48	35.8	5	3.7	9	6.7	10	7.5	12	9.0	9	6.7	41	30.6
TAAJAMA-AL.-TÄTORTSOMR.	44	100.0	14	31.8	2	4.5	6	13.6	2	4.5	5	11.4	7	15.9	8	18.2
KIVI-STEN	15	100.0	2	13.3	-	-	4	26.7	-	-	4	26.7	4	26.7	1	6.7
PUU-TRÄ	28	100.0	11	39.3	2	7.1	2	7.1	2	7.1	1	3.6	3	10.7	7	25.0
KEMIE	35	100.0	12	34.3	2	5.7	5	14.3	2	5.7	4	11.4	5	14.3	5	14.3
KIVI-STEN	9	100.0	1	11.1	-	-	3	33.3	-	-	3	33.3	2	22.2	-	-
PUU-TRÄ	25	100.0	10	40.0	2	8.0	2	8.0	2	8.0	1	4.0	3	12.0	5	20.0
LUSI VÄRTSILÄ	9	100.0	2	22.2	-	-	1	11.1	-	-	1	11.1	2	22.2	3	33.3
KIVI-STEN	6	100.0	1	16.7	-	-	1	16.7	-	-	1	16.7	2	33.3	1	16.7
PUU-TRÄ	3	100.0	1	33.3	-	-	-	-	-	-	-	-	-	-	2	66.7
TUUPOVAARA	64	100.0	15	23.4	4	6.3	7	10.9	6	9.4	5	7.8	8	12.5	15	29.7
KIVI-STEN	13	100.0	1	7.7	2	15.4	4	30.8	-	-	2	15.4	2	15.4	2	15.4
PUU-TRÄ	48	100.0	14	29.2	2	4.2	3	6.3	5	10.4	3	6.3	6	12.5	15	31.3
TAAJAMA-AL.-TÄTORTSOMR.	17	100.0	4	23.5	3	17.6	4	23.5	2	11.8	2	11.8	2	11.8	-	-
KIVI-STEN	7	100.0	1	14.3	2	28.6	2	28.6	-	-	2	28.6	-	-	-	-
PUU-TRÄ	10	100.0	3	30.0	1	10.0	2	20.0	2	20.0	-	-	2	20.0	-	-
KIRKONKYLÄ - KYRKBY	17	100.0	4	23.5	3	17.6	4	23.5	2	11.8	2	11.8	2	11.8	-	-
KIVI-STEN	7	100.0	1	14.3	2	28.6	2	28.6	-	-	2	28.6	-	-	-	-
PUU-TRÄ	10	100.0	3	30.0	1	10.0	2	20.0	2	20.0	-	-	2	20.0	-	-
VALTIMO	114	100.0	37	32.5	2	1.8	10	8.8	13	11.4	15	13.2	12	10.5	25	21.9
KIVI-STEN	24	100.0	4	16.7	1	4.2	4	16.7	2	8.3	5	20.8	3	12.5	5	20.8
PUU-TRÄ	78	100.0	32	41.0	1	1.3	5	6.4	11	14.1	6	7.7	7	9.0	16	20.5
TAAJAMA-AL.-TÄTORTSOMR.	50	100.0	15	30.0	2	4.0	6	12.0	5	10.0	3	6.0	6	12.0	13	26.0
KIVI-STEN	16	100.0	3	18.8	1	6.3	4	25.0	1	6.3	1	6.3	2	12.5	4	25.0
PUU-TRÄ	29	100.0	11	37.9	1	3.4	2	6.9	4	13.8	1	3.4	2	6.9	8	27.6
KIRKONKYLÄ - KYRKBY	50	100.0	15	30.0	2	4.0	6	12.0	5	10.0	3	6.0	6	12.0	13	26.0
KIVI-STEN	16	100.0	3	18.8	1	6.3	4	25.0	1	6.3	1	6.3	2	12.5	4	25.0
PUU-TRÄ	29	100.0	11	37.9	1	3.4	2	6.9	4	13.8	1	3.4	2	6.9	8	27.6
VÄRTSILÄ	30	100.0	10	33.3	-	-	3	10.0	3	10.0	5	16.7	2	6.7	7	23.3
KIVI-STEN	1	100.0	-	-	-	-	1	100.0	-	-	-	-	-	-	-	-
PUU-TRÄ	28	100.0	10	35.7	-	-	2	7.1	3	10.7	5	17.9	2	7.1	6	21.4
KUCPICN LÄÄNI KUCPIC LÄN																
KUOPIU	1001	100.0	214	21.4	69	6.9	100	10.0	74	7.4	84	8.4	161	16.1	255	25.9
KIVI-STEN	538	100.0	93	17.3	42	7.8	66	12.3	21	3.9	51	9.5	119	22.1	146	27.1
PUU-TRÄ	424	100.0	117	27.6	25	5.9	34	8.0	50	11.8	30	7.1	36	8.5	132	31.1
TAAJAMA-AL.-TÄTORTSOMR.	760	100.0	160	21.1	55	7.2	91	12.0	48	6.3	62	8.2	121	15.9	223	29.3
KIVI-STEN	453	100.0	87	19.2	36	7.9	62	13.7	18	4.0	44	9.7	86	19.0	120	26.5
PUU-TRÄ	284	100.0	69	24.3	17	6.0	29	10.2	29	10.2	16	5.6	31	10.9	93	32.7
KESKUSTA AJAMA - CENTRALTÄTORT	698	100.0	151	21.6	49	7.0	89	12.8	41	5.9	53	7.6	117	16.8	198	28.4
KIVI-STEN	429	100.0	83	19.3	34	7.9	61	14.2	18	4.2	38	8.9	85	19.8	110	25.6
PUU-TRÄ	247	100.0	64	25.9	14	5.7	28	11.3	22	8.9	13	5.3	28	11.3	78	31.6
LEVÄNEN-JYNKKÄ-PITKÄL.	34	100.0	5	14.7	5	14.7	-	-	2	5.9	5	14.7	3	8.8	14	41.2
KIVI-STEN	17	100.0	3	17.6	2	11.8	-	-	-	-	4	23.5	1	5.9	7	41.2
PUU-TRÄ	16	100.0	2	12.5	2	12.5	-	-	2	12.5	1	6.3	2	12.5	7	43.8
KURKIMÄKI	7	100.0	2	28.6	-	-	-	-	1	14.3	1	14.3	-	-	3	42.9
KIVI-STEN	2	100.0	1	50.0	-	-	-	-	-	-	-	-	-	-	1	50.0
PUU-TRÄ	5	100.0	1	20.0	-	-	-	-	1	20.0	1	20.0	-	-	2	40.0
MELALAHTI	14	100.0	2	14.3	1	7.1	2	14.3	2	14.3	2	14.3	1	7.1	4	28.6
KIVI-STEN	4	100.0	-	-	-	-	1	25.0	-	-	2	50.0	-	-	1	25.0
PUU-TRÄ	10	100.0	2	20.0	1	10.0	1	10.0	2	20.0	-	-	1	10.0	3	30.0

(Jatk. — Forts. — Cont.)

Alue, rakennusten lukumäärä rakennusaine Område, antal byggnader, byggnadsmaterial	Kaikki raken- nukset Alla bygg- nader		Asuinrakennukset — Bostadsbyggnader											
					Varsinaiset asuinrakennukset — Egentliga bostadsbyggnader						Asuntola- rakennukset Internat- byggnader			
	Yhteensä Inalles	%	Yhteensä Inalles	%	Yhteensä Inalles	%	1—2 huoneis- ton talot 1—2 bostäders hus	%	Rivitalot Radhus	%	Muut Övriga	%		%
PELLESMÄKI - VEHMÄSMÄKI	102	100.0	95	100.0	95	100.0	95	100.0	-	-	-	-	-	-
KIVI-STEN PUU-TRÄ	2 100	2.0 98.0	1 94	100.0 100.0	1 94	100.0 100.0	1 94	100.0 100.0	-	-	-	-	-	-
IISALMI	4308	100.0	3920	100.0	3910	99.7	3573	91.1	102	2.6	235	6.0	10	0.3
KIVI-STEN PUU-TRÄ	636 3639	14.8 84.5	477 3437	100.0 100.0	474 3430	99.4 99.8	278 3290	58.3 95.7	45 56	9.4 1.6	151 84	31.7 2.4	3 7	0.6 0.2
TAAJAMA-AL.-TÄTORTSOMR.	2243	100.0	1948	100.0	1940	99.6	1626	83.5	90	4.6	224	11.5	8	0.4
KIVI-STEN PUU-TRÄ	527 1691	23.5 75.4	390 1555	100.0 100.0	388 1549	99.5 99.6	201 1422	51.5 91.4	42 48	10.8 3.1	145 79	37.2 5.1	2 6	0.5 0.4
KESKUSTA AJAMA - CENTRALTÄTORT	1916	100.0	1665	100.0	1659	99.6	1362	81.8	82	4.9	215	12.9	6	0.4
KIVI-STEN PUU-TRÄ	485 1417	25.3 74.0	361 1302	100.0 100.0	359 1298	99.4 99.7	181 1179	50.1 90.6	38 44	10.5 3.4	140 75	38.8 5.8	2 4	0.6 0.3
PELTO SALMI	176	100.0	161	100.0	161	100.0	148	91.9	7	4.3	6	3.7	-	-
KIVI-STEN PUU-TRÄ	23 146	13.1 83.0	18 142	100.0 100.0	18 142	100.0 100.0	11 136	61.1 95.8	3 4	16.7 2.8	4 2	22.2 1.4	- -	- -
RUNNI	71	100.0	55	100.0	53	96.4	50	90.9	-	-	3	5.5	2	3.6
KIVI-STEN PUU-TRÄ	6 65	8.5 91.5	3 52	100.0 100.0	3 50	100.0 96.2	2 48	66.7 92.3	- -	- -	1 2	33.3 3.8	- 2	- 3.8
SOINLAHTI	80	100.0	67	100.0	67	100.0	66	98.5	1	1.5	-	-	-	-
KIVI-STEN PUU-TRÄ	13 63	16.3 78.8	8 59	100.0 100.0	8 59	100.0 100.0	7 59	87.5 100.0	1 -	12.5 -	- -	- -	- -	- -
SUONENJOKI	2301	100.0	2082	100.0	2074	99.6	1966	94.4	26	1.2	82	3.9	8	0.4
KIVI-STEN PUU-TRÄ	228 2039	9.9 88.6	161 1906	100.0 100.0	157 1902	97.5 99.8	92 1861	57.1 97.6	11 15	6.8 0.8	54 26	33.5 1.4	4 4	2.5 0.2
TAAJAMA-AL.-TÄTORTSOMR.	1244	100.0	1119	100.0	1112	99.4	1011	90.3	23	2.1	78	7.0	7	0.6
KIVI-STEN PUU-TRÄ	180 1039	14.5 83.5	127 983	100.0 100.0	124 979	97.6 99.6	60 544	47.2 96.0	10 13	7.9 1.3	54 22	42.5 2.2	3 4	2.4 0.4
KESKUSTA AJAMA - CENTRALTÄTORT	828	100.0	762	100.0	755	99.1	671	88.1	18	2.4	66	8.7	7	0.9
KIVI-STEN PUU-TRÄ	152 664	18.4 80.2	120 634	100.0 100.0	117 630	97.5 99.4	58 607	48.3 95.7	8 10	6.7 1.6	51 13	42.5 2.1	3 4	2.5 0.6
IISVESI	262	100.0	218	100.0	218	100.0	203	93.1	3	1.4	12	5.5	-	-
KIVI-STEN PUU-TRÄ	18 234	6.9 89.3	5 213	100.0 100.0	5 213	100.0 100.0	- 203	- 95.3	2 1	40.0 0.5	3 9	60.0 4.2	- -	- -
MÄPYLÄ	154	100.0	139	100.0	139	100.0	137	98.6	2	1.4	-	-	-	-
KIVI-STEN PUU-TRÄ	10 141	6.5 91.6	2 136	100.0 100.0	2 136	100.0 100.0	2 134	100.0 98.5	- 2	- 1.5	- -	- -	- -	- -
YRKAUS	4035	100.0	3654	100.0	3639	99.6	3136	85.8	165	4.5	338	9.3	15	0.4
KIVI-STEN PUU-TRÄ	601 3384	14.9 83.9	440 3200	100.0 100.0	433 3192	98.4 99.8	184 2941	41.8 91.9	63 101	14.3 3.2	186 150	42.3 4.7	7 8	1.6 0.3
TAAJAMA-AL.-TÄTORTSOMR.	3311	100.0	3022	100.0	3011	99.6	2530	83.7	150	5.0	331	11.0	11	0.4
KIVI-STEN PUU-TRÄ	549 2719	16.6 82.1	418 2592	100.0 100.0	415 2584	99.3 99.7	172 2348	41.1 90.6	58 92	13.9 3.5	185 144	44.3 5.6	3 8	0.7 0.3
KESKUSTA AJAMA - CENTRALTÄTORT	1786	100.0	1523	100.0	1514	99.4	1145	75.4	67	4.4	298	19.6	9	0.6
KIVI-STEN PUU-TRÄ	364 1384	20.4 77.5	237 1277	100.0 100.0	235 1270	99.2 99.5	45 1097	19.0 85.9	20 47	8.4 3.7	170 126	71.7 9.9	2 7	0.6 0.5
KÜNÖPELTO	716	100.0	704	100.0	703	99.9	669	95.0	28	4.0	6	0.9	1	0.1
KIVI-STEN PUU-TRÄ	65 650	9.1 90.8	63 640	100.0 100.0	62 640	98.4 100.0	46 622	73.0 97.2	15 13	23.8 2.0	1 5	1.6 0.8	1 -	1.6 -
PUURTI LA	160	100.0	156	100.0	155	99.4	153	98.1	-	-	2	1.3	1	0.6
KIVI-STEN PUU-TRÄ	1 157	0.6 98.1	1 154	100.0 100.0	1 153	100.0 99.4	- 152	- 98.7	- -	- -	1 1	100.0 0.6	- 1	- 0.6

(Jatk. — Forts. — Cont.)

Alue, rakennusten lukumäärä, rakennusaine Område, antal byggnader, byggnadsmaterial	Muut rakennukset — Övriga byggnader															
	Yhteensä Inalles		Myymäla- majoitus- ravitsemis- rakenn. Butiks- ed. byggnader		Hoitoalan rakennukset Vårdbygg- nader		Toimisto- ja hallintorak. Kontors- och förvaltn. byggnader		Kokoontu- misraken- nukset Samlings- lokalbygg- nader		Opetus- rakennukset Undervis- ningsbygg- nader		Teollisuus- rakennukset Industri- byggnader		Muut ra- kennukset Övriga byggnader	
		%		%		%		%		%		%		%		%
PELLESMÄKI - VEHMÄSMÄKI	7	100.0	-	-	-	-	-	-	2	28.6	1	14.3	-	-	4	57.1
KIVI-STEN PUU-TRÄ	1 6	100.0 100.0	- -	- -	- -	- -	- -	- -	- 2	- 33.3	- 1	- 16.7	- -	- -	1 3	100.0 50.0
IISALMI	388	100.0	105	27.1	16	4.1	38	9.8	19	4.9	31	8.0	66	17.0	113	25.1
KIVI-STEN PUU-TRÄ	159 202	100.0 100.0	28 73	17.6 36.1	9 7	5.7 3.5	16 19	10.1 9.4	4 15	2.5 7.4	18 12	11.3 5.9	37 19	23.3 9.4	47 57	29.6 28.2
TAAJAMA-AL.-TÄTORTSOMR.	295	100.0	89	30.2	12	4.1	34	11.5	13	4.4	20	6.8	55	18.6	72	24.4
KIVI-STEN PUU-TRÄ	137 136	100.0 100.0	27 59	19.7 43.4	5 7	3.6 5.1	16 16	11.7 11.8	3 10	2.2 7.4	14 5	10.2 3.7	32 13	23.4 9.6	40 26	29.2 19.1
KESKUSTA AJAMA - CENTRALTÄTORT	251	100.0	80	31.9	12	4.8	30	12.0	12	4.8	14	5.6	37	14.7	66	26.3
KIVI-STEN PUU-TRÄ	124 115	100.0 100.0	25 52	20.2 45.2	5 7	4.0 6.1	16 14	12.9 12.2	3 9	2.4 7.8	11 2	8.9 1.7	25 10	20.2 8.7	35 21	31.5 18.3
PELTOSALMI	15	100.0	1	6.7	-	-	1	6.7	-	-	1	6.7	10	66.7	2	13.3
KIVI-STEN PUU-TRÄ	5 4	100.0 100.0	- 1	- 25.0	- -	- -	- -	- -	- -	- -	1 -	20.0 -	4 1	80.0 25.0	- 2	- 50.0
RUNNI	16	100.0	7	43.8	-	-	-	-	1	6.3	4	25.0	1	6.3	3	18.8
KIVI-STEN PUU-TRÄ	3 13	100.0 100.0	1 6	33.3 46.2	- -	- -	- -	- -	- 1	- 7.7	1 3	33.3 23.1	1 -	33.3 -	- 3	- 23.1
SOINLAHTI	13	100.0	1	7.7	-	-	3	23.1	-	-	1	7.7	7	53.8	1	7.7
KIVI-STEN PUU-TRÄ	5 4	100.0 100.0	1 -	20.0 -	- -	- -	- 2	- 50.0	- -	- -	1 -	20.0 -	2 2	40.0 50.0	1 -	20.0 -
SUONENJOKI	219	100.0	66	30.1	3	1.4	10	4.6	19	8.7	15	6.8	46	21.0	60	27.4
KIVI-STEN PUU-TRÄ	67 133	100.0 100.0	11 54	16.4 40.6	1 2	1.5 1.5	7 3	10.4 2.3	5 12	7.5 9.0	6 9	9.0 6.8	28 12	41.8 9.0	5 41	13.4 30.8
TAAJAMA-AL.-TÄTORTSOMR.	125	100.0	27	21.6	2	1.6	8	6.4	13	10.4	6	4.8	40	32.0	29	23.2
KIVI-STEN PUU-TRÄ	53 56	100.0 100.0	10 16	18.9 28.6	- 2	- 3.6	6 2	11.3 3.6	5 6	9.4 10.7	4 2	7.5 3.6	23 11	43.4 19.6	5 17	9.4 30.4
KESKUSTA AJAMA - CENTRALTÄTORT	66	100.0	19	28.8	-	-	5	7.6	8	12.1	5	7.6	17	25.8	12	18.2
KIVI-STEN PUU-TRÄ	32 30	100.0 100.0	9 10	28.1 33.3	- -	- -	5 -	15.6 -	2 4	6.3 13.3	3 2	9.4 6.7	11 6	34.4 20.0	2 8	6.3 26.7
IISVESI	44	100.0	7	15.9	2	4.5	3	6.8	4	9.1	1	2.3	16	36.4	11	25.0
KIVI-STEN PUU-TRÄ	13 21	100.0 100.0	1 5	7.7 23.8	- 2	- 9.5	1 2	7.7 9.5	3 2	23.1 4.8	1 -	7.7 -	6 4	46.2 19.0	1 7	7.7 33.3
KÄPYLÄ	15	100.0	1	6.7	-	-	-	-	1	6.7	-	-	7	46.7	6	40.0
KIVI-STEN PUU-TRÄ	8 5	100.0 100.0	- 1	- 20.0	- -	- -	- -	- -	- 1	- 20.0	- -	- -	6 1	75.0 20.0	2 2	25.0 40.0
VARKAUS	381	100.0	83	21.8	17	4.5	34	8.9	27	7.1	23	6.0	93	24.4	104	27.3
KIVI-STEN PUU-TRÄ	161 184	100.0 100.0	28 49	17.4 26.6	8 8	5.0 4.3	15 16	9.3 8.7	9 16	5.6 8.7	21 2	13.0 1.1	45 33	28.0 17.9	35 60	21.7 32.6
TAAJAMA-AL.-TÄTORTSOMR.	289	100.0	73	25.3	12	4.2	24	8.3	18	6.2	18	6.2	74	25.6	70	24.2
KIVI-STEN PUU-TRÄ	131 127	100.0 100.0	26 42	19.8 33.1	4 8	3.1 6.3	10 11	7.6 8.7	8 9	6.1 7.1	17 1	13.0 0.8	36 25	27.5 19.7	30 31	22.9 24.4
KESKUSTA AJAMA - CENTRALTÄTORT	263	100.0	63	24.0	11	4.2	22	8.4	14	5.3	17	6.5	69	26.2	67	25.5
KIVI-STEN PUU-TRÄ	127 107	100.0 100.0	25 33	19.7 30.8	3 8	2.4 7.5	9 10	7.1 9.3	8 5	6.3 4.7	16 1	12.6 0.9	36 21	28.3 19.6	30 29	23.6 27.1
KÖNÖPELTO	12	100.0	6	50.0	-	-	-	-	3	25.0	1	8.3	2	16.7	-	-
KIVI-STEN PUU-TRÄ	2 10	100.0 100.0	1 5	50.0 50.0	- -	- -	- -	- -	- 3	- 30.0	1 -	50.0 -	- 2	- 20.0	- -	- -
PUURTILO	4	100.0	1	25.0	-	-	-	-	-	-	-	-	1	25.0	2	50.0
KIVI-STEN PUU-TRÄ	- 3	- 100.0	- 1	- 33.3	- -	- -	- -	- -	- 3	- -	- -	- -	- 1	- 33.3	- 1	- 33.3

(Jatk. — Forts. — Cont.)

Alue, rakennusten lukumäärä rakennusaine Område, antal byggnader, byggnadsmaterial	Kaikki raken- nukset Alla bygg- nader		Asuinrakennukset — Bostadsbyggnader											
	Yhteensä Inalles	%	Yhteensä Inalles	%	Varsinaiset asuinrakennukset — Egentliga bostadsbyggnader					Asuntola- rakennukset Internat- byggnader				
					Yhteensä Inalles	%	1—2 huoneis- ton talot 1—2 bostäders hus	Rivitalot Radhus	Muut Övriga					
*KUVANSI	6 100.0		6 100.0											6 100.0
KIVI-STEN PUU-TRÄ	-	-	-	-	-	-	-	-	-	-	-	-	-	-
KÄPYKANGAS	643 100.0		633 100.0		633 100.0		553 87.4		55 8.7		25 3.9		-	-
KIVI-STEN PUU-TRÄ	119 18.5 522 81.2		117 100.0 515 100.0		117 100.0 515 100.0		81 69.2 471 91.5		23 19.7 32 6.2		13 11.1 12 2.3		-	-
<u>JUANKESKI</u>	1889 100.0		1766 100.0		1755 99.4		1687 95.5		41 2.3		27 1.5		11 0.6	
KIVI-STEN PUU-TRÄ	94 5.0 1791 94.8		64 100.0 1700 100.0		58 90.6 1697 99.8		34 53.1 1653 97.2		10 15.6 31 1.8		14 21.9 13 0.8		6 9.4 3 0.2	
TAAJAMA-AL.-TÄTORTSOMR.	657 100.0		599 100.0		592 98.8		542 90.5		32 5.3		18 3.0		7 1.2	
KIVI-STEN PUU-TRÄ	61 9.3 595 90.6		45 100.0 554 100.0		40 88.9 552 99.6		22 48.6 520 93.9		5 11.1 27 4.9		13 28.9 5 0.9		5 11.1 2 0.4	
KIRKASEUTU - KYRKBYNEJÖEN	541 100.0		457 100.0		493 99.2		449 90.3		30 6.0		14 2.8		4 0.8	
KIVI-STEN PUU-TRÄ	51 9.4 490 90.6		36 100.0 461 100.0		34 94.4 459 99.6		19 52.8 430 93.3		4 11.1 26 5.6		11 30.6 3 0.7		2 5.6 2 0.4	
KIRKONKYLÄ (MUURUVESI) - KYRKBY	116 100.0		102 100.0		99 97.1		93 91.2		2 2.0		4 3.9		3 2.9	
KIVI-STEN PUU-TRÄ	10 8.6 105 90.5		9 100.0 93 100.0		6 66.7 93 100.0		3 33.3 90 96.8		1 11.1 1 1.1		2 22.2 2 2.2		3 33.3 -	
<u>KAAVI</u>	1296 100.0		1200 100.0		1199 99.9		1143 95.3		31 2.6		25 2.1		1 0.1	
KIVI-STEN PUU-TRÄ	96 7.4 1191 91.9		78 100.0 1121 100.0		78 100.0 1120 99.9		54 69.2 1088 97.1		10 12.8 21 1.9		14 17.9 11 1.0		-	-
TAAJAMA-AL.-TÄTORTSOMR.	246 100.0		227 100.0		227 100.0		187 82.4		22 9.7		18 7.9		-	-
KIVI-STEN PUU-TRÄ	51 20.7 191 77.6		45 100.0 182 100.0		45 100.0 182 100.0		22 48.9 165 90.7		10 22.2 12 6.6		13 28.9 5 2.7		-	-
KIRKONKYLÄ - KYRKBY	246 100.0		227 100.0		227 100.0		187 82.4		22 9.7		18 7.9		-	-
KIVI-STEN PUU-TRÄ	51 20.7 191 77.6		45 100.0 182 100.0		45 100.0 182 100.0		22 48.9 165 90.7		10 22.2 12 6.6		13 28.9 5 2.7		-	-
<u>KARTTULA</u>	918 100.0		861 100.0		860 99.9		833 96.7		20 2.3		7 0.8		1 0.1	
KIVI-STEN PUU-TRÄ	53 5.8 862 93.9		36 100.0 824 100.0		36 100.0 823 99.9		30 83.3 803 97.5		1 2.8 18 2.2		5 13.9 2 0.2		-	-
TAAJAMA-AL.-TÄTORTSOMR.	219 100.0		196 100.0		196 100.0		173 88.3		17 8.7		6 3.1		-	-
KIVI-STEN PUU-TRÄ	28 12.8 190 86.8		18 100.0 177 100.0		18 100.0 177 100.0		12 66.7 161 91.0		1 5.6 15 8.5		5 27.8 1 0.6		-	-
KARTTULAN KYLÄ	219 100.0		196 100.0		196 100.0		173 88.3		17 8.7		6 3.1		-	-
KIVI-STEN PUU-TRÄ	28 12.8 190 86.8		18 100.0 177 100.0		18 100.0 177 100.0		12 66.7 161 91.0		1 5.6 15 8.5		5 27.8 1 0.6		-	-
<u>KEITELE</u>	951 100.0		889 100.0		887 99.8		850 95.6		19 2.1		18 2.0		2 0.2	
KIVI-STEN PUU-TRÄ	66 6.9 876 92.1		51 100.0 833 100.0		51 100.0 831 99.8		34 66.7 812 97.5		7 13.7 12 1.4		10 19.6 7 0.8		-	-
TAAJAMA-AL.-TÄTORTSOMR.	263 100.0		231 100.0		229 99.1		195 84.4		19 8.2		15 6.5		2 0.9	
KIVI-STEN PUU-TRÄ	43 16.3 216 82.1		35 100.0 194 100.0		35 100.0 192 99.0		19 54.3 175 90.2		7 20.0 12 6.2		9 25.7 5 2.6		-	-
KIRKONKYLÄ - KYRKBY	263 100.0		231 100.0		229 99.1		195 84.4		19 8.2		15 6.5		2 0.9	
KIVI-STEN PUU-TRÄ	43 16.3 216 82.1		35 100.0 194 100.0		35 100.0 192 99.0		19 54.3 175 90.2		7 20.0 12 6.2		9 25.7 5 2.6		-	-
<u>KIURUVESI</u>	3266 100.0		2880 100.0		2878 99.5		2793 97.0		34 1.2		51 1.8		2 0.1	
KIVI-STEN PUU-TRÄ	188 5.8 2835 86.8		145 100.0 2714 100.0		145 100.0 2712 99.9		98 67.6 2676 98.6		10 6.9 22 0.8		37 25.5 14 0.5		-	-
TAAJAMA-AL.-TÄTORTSOMR.	667 100.0		521 100.0		520 99.8		462 88.7		22 4.2		36 6.9		1 0.2	
KIVI-STEN PUU-TRÄ	91 13.6 465 69.7		70 100.0 446 100.0		70 100.0 445 99.8		33 47.1 426 95.5		7 10.0 13 2.9		30 42.9 6 1.3		-	-

(Jatk. — Forts. — Cont.)

Alue, rakennusten lukumäärä, rakennusaine Område, antal byggnader, byggnadsmaterial	Muut rakennukset — Övriga byggnader															
	Yhteensä Inalles		Myymälä-, majoitus-, ravitsemis- rakenn. Butiks- e.d. byggnader		Hoitoalan rakennukset Vårdbygg- nader		Toimisto- ja hallintorak. Kontors- och förvaltn. byggnader		Kokoontu- misraken- nukset Samlings- lokalbygg- nader		Opetus- rakennukset Undervis- ningsbygg- nader		Teollisuus- rakennukset Industri- byggnader		Muut ra- kennukset Övriga byggnader	
		%		%		%		%		%		%		%		%
*KUVANSI	-	-	-	-	-	-	-	-	-	-	-	-	-	-	-	
KIVI-STEN PUU-TRÄ	-	-	-	-	-	-	-	-	-	-	-	-	-	-	-	
KÄPYKANGAS	10	100.0	3	30.0	1	10.0	2	20.0	1	10.0	-	-	2	20.0	1	10.0
KIVI-STEN PUU-TRÄ	2	100.0	-	-	1	50.0	1	50.0	-	-	-	-	-	-	-	-
	7	100.0	3	42.9	-	-	1	14.3	1	14.3	-	-	1	14.3	1	14.3
JUANKESKI	123	100.0	20	16.3	4	3.3	10	8.1	12	9.8	17	13.8	26	21.1	34	27.6
KIVI-STEN PUU-TRÄ	30	100.0	4	13.3	2	6.7	3	10.0	1	3.3	4	13.3	10	33.3	6	20.0
	91	100.0	16	17.6	2	2.2	7	7.7	11	12.1	13	14.3	16	17.6	26	28.6
TAAJAMA-AL.-TÄTORTSOMR.	58	100.0	11	19.0	4	6.9	5	8.6	8	13.8	5	8.6	12	20.7	13	22.4
KIVI-STEN PUU-TRÄ	16	100.0	4	25.0	2	12.5	3	18.8	-	-	1	6.3	4	25.0	2	12.5
	41	100.0	7	17.1	2	4.9	2	4.9	8	19.5	4	9.8	8	19.5	10	24.4
KIRKONSEUTU - KYRKBYNEJDEN	44	100.0	8	18.2	3	6.8	5	11.4	5	11.4	4	9.1	9	20.5	10	22.7
KIVI-STEN PUU-TRÄ	15	100.0	4	26.7	2	13.3	3	20.0	-	-	1	6.7	4	26.7	1	6.7
	29	100.0	4	13.8	1	3.4	2	6.9	5	17.2	3	10.3	5	17.2	9	31.0
KIRKONKYLÄ (MUURUVESI) - KYRKBY	14	100.0	3	21.4	1	7.1	-	-	3	21.4	1	7.1	3	21.4	3	21.4
KIVI-STEN PUU-TRÄ	1	100.0	-	-	-	-	-	-	-	-	-	-	-	-	1	100.0
	12	100.0	3	25.0	1	8.3	-	-	3	25.0	1	8.3	3	25.0	1	8.3
KAAYI	96	100.0	21	21.9	3	3.1	7	7.3	12	12.5	11	11.5	18	18.8	24	25.0
KIVI-STEN PUU-TRÄ	18	100.0	2	11.1	1	5.6	1	5.6	-	-	3	16.7	7	38.9	4	22.2
	70	100.0	19	27.1	2	2.9	6	8.6	9	12.9	7	10.0	9	12.9	18	25.7
TAAJAMA-AL.-TÄTORTSOMR.	19	100.0	5	26.3	-	-	2	10.5	6	31.6	2	10.5	1	5.3	3	15.8
KIVI-STEN PUU-TRÄ	6	100.0	2	33.3	-	-	-	-	-	-	2	33.3	-	-	2	33.3
	9	100.0	3	33.3	-	-	2	22.2	3	33.3	-	-	1	11.1	-	-
KIRKONKYLÄ - KYRKBY	19	100.0	5	26.3	-	-	2	10.5	6	31.6	2	10.5	1	5.3	3	15.8
KIVI-STEN PUU-TRÄ	6	100.0	2	33.3	-	-	-	-	-	-	2	33.3	-	-	2	33.3
	9	100.0	3	33.3	-	-	2	22.2	3	33.3	-	-	1	11.1	-	-
KARTTULA	57	100.0	19	33.3	3	5.3	4	7.0	7	12.3	10	17.5	7	12.3	7	12.3
KIVI-STEN PUU-TRÄ	17	100.0	1	5.9	2	11.8	2	11.8	3	17.6	6	35.3	1	5.9	2	11.8
	38	100.0	18	47.4	1	2.6	2	5.3	4	10.5	4	10.5	5	13.2	4	10.5
TAAJAMA-AL.-TÄTORTSOMR.	23	100.0	4	17.4	2	8.7	3	13.0	4	17.4	3	13.0	5	21.7	2	8.7
KIVI-STEN PUU-TRÄ	10	100.0	1	10.0	1	10.0	2	20.0	2	20.0	3	30.0	1	10.0	-	-
	13	100.0	3	23.1	1	7.7	1	7.7	2	15.4	-	-	4	30.8	2	15.4
KARTTULAN KYLÄ	23	100.0	4	17.4	2	8.7	3	13.0	4	17.4	3	13.0	5	21.7	2	8.7
KIVI-STEN PUU-TRÄ	10	100.0	1	10.0	1	10.0	2	20.0	2	20.0	3	30.0	1	10.0	-	-
	13	100.0	3	23.1	1	7.7	1	7.7	2	15.4	-	-	4	30.8	2	15.4
KEITELE	62	100.0	18	29.0	4	6.5	3	4.8	7	11.3	5	8.1	11	17.7	14	22.6
KIVI-STEN PUU-TRÄ	15	100.0	-	-	1	6.7	1	6.7	2	13.3	3	20.0	5	33.3	3	20.0
	43	100.0	17	39.5	3	7.0	2	4.7	5	11.6	2	4.7	4	9.3	10	23.3
TAAJAMA-AL.-TÄTORTSOMR.	32	100.0	8	25.0	3	9.4	3	9.4	6	18.8	1	3.1	7	21.9	4	12.5
KIVI-STEN PUU-TRÄ	8	100.0	-	-	-	-	1	12.5	2	25.0	1	12.5	2	25.0	2	25.0
	22	100.0	7	31.8	3	13.6	2	9.1	4	18.2	-	-	4	18.2	2	9.1
KIRKONKYLÄ - KYRKBY	32	100.0	8	25.0	3	9.4	3	9.4	6	18.8	1	3.1	7	21.9	4	12.5
KIVI-STEN PUU-TRÄ	8	100.0	-	-	-	-	1	12.5	2	25.0	1	12.5	2	25.0	2	25.0
	22	100.0	7	31.8	3	13.6	2	9.1	4	18.2	-	-	4	18.2	2	9.1
KIURUVESI	386	100.0	31	8.0	2	0.5	16	4.1	14	3.6	30	7.8	33	8.5	260	67.4
KIVI-STEN PUU-TRÄ	43	100.0	6	14.0	-	-	6	14.0	3	7.0	10	23.3	15	34.9	3	7.0
	121	100.0	21	17.4	2	1.7	9	7.4	11	9.1	18	14.9	15	12.4	45	37.2
TAAJAMA-AL.-TÄTORTSOMR.	146	100.0	12	8.2	-	-	7	4.8	2	1.4	6	4.1	7	4.8	112	76.7
KIVI-STEN PUU-TRÄ	21	100.0	6	28.6	-	-	5	23.8	1	4.8	4	19.0	4	19.0	1	4.8
	19	100.0	5	26.3	-	-	2	10.5	1	5.3	2	10.5	3	15.8	6	31.6

(Jatk. — Forts. — Cont.)

Alue, rakennusten lukumäärä rakennusaine Område, antal byggnader, byggnadsmaterial	Kaikki raken- nukset Alla bygg- nader		Asuinrakennukset — Bostadsbyggnader											
			Varsinaiset asuinrakennukset —				Egentliga bostadsbyggnader				Asuntola- rakennukset Internat- byggnader			
	Yhteensä Inalles	%	Yhteensä Inalles	%	Yhteensä Inalles	%	1—2 huoneis- ton talot 1—2 bostäders hus	%	Rivitalot Radhus	%	Muut Övriga	%		%
KIRKONKYLÄ — KYRKBY	667	100.0	521	100.0	520	99.8	462	88.7	22	4.2	36	6.9	1	0.2
KIVI-STEN PUU-TRÄ	91 465	13.6 69.7	70 446	100.0 100.0	70 445	100.0 99.8	33 426	47.1 95.5	7 13	10.0 2.9	30 6	42.9 1.3	- 1	- 0.2
LAPINLAHTI	2145	100.0	1994	100.0	1992	99.9	1921	96.3	38	1.9	33	1.7	2	0.1
KIVI-STEN PUU-TRÄ	140 1992	6.5 92.9	101 1889	100.0 100.0	101 1889	100.0 100.0	69 1852	68.3 98.0	10 26	9.9 1.4	22 11	21.8 0.6	- -	- -
TAAJAMA-AL.—TÄTORTSOMR.	700	100.0	622	100.0	620	99.7	552	88.7	37	5.9	31	5.0	2	0.3
KIVI-STEN PUU-TRÄ	97 590	13.9 84.3	66 552	100.0 100.0	66 552	100.0 100.0	35 517	53.0 93.7	10 25	15.2 4.5	21 10	31.8 1.8	- -	- -
KIRKONKYLÄ — KYRKBY	637	100.0	566	100.0	564	99.6	498	88.0	36	6.4	30	5.3	2	0.4
KIVI-STEN PUU-TRÄ	93 531	14.6 83.4	63 499	100.0 100.0	63 499	100.0 100.0	32 466	50.8 93.4	10 24	15.9 4.8	21 9	33.3 1.8	- -	- -
ALAPITKÄ	63	100.0	56	100.0	56	100.0	54	96.4	1	1.8	1	1.8	-	-
KIVI-STEN PUU-TRÄ	4 59	6.3 93.7	3 53	100.0 100.0	3 53	100.0 100.0	3 51	100.0 96.2	- 1	- 1.9	- 1	- 1.9	- -	- -
LEPPÄVIRTA	2854	100.0	2629	100.0	2618	99.6	2499	95.1	46	1.7	73	2.8	11	0.4
KIVI-STEN PUU-TRÄ	195 2640	6.8 92.5	143 2473	100.0 100.0	140 2465	97.9 99.7	96 2390	67.1 96.6	6 40	4.2 1.6	38 35	26.6 1.4	3 8	2.1 0.3
TAAJAMA-AL.—TÄTORTSOMR.	978	100.0	874	100.0	865	99.0	749	85.7	45	5.1	71	8.1	9	1.0
KIVI-STEN PUU-TRÄ	153 816	15.6 83.4	111 759	100.0 100.0	108 753	97.3 99.2	64 681	57.7 89.7	6 39	5.4 5.1	38 33	34.2 4.3	3 6	2.7 0.8
KIRKONKYLÄ — KYRKBY	593	100.0	522	100.0	514	98.5	439	84.1	33	6.3	42	8.0	8	1.5
KIVI-STEN PUU-TRÄ	117 472	19.7 79.6	87 433	100.0 100.0	84 428	96.6 98.8	50 387	57.5 89.4	4 29	4.6 6.7	30 12	34.5 2.8	3 5	3.4 1.2
ORAVIKOSKI	59	100.0	50	100.0	49	98.0	35	70.0	5	10.0	9	18.0	1	2.0
KIVI-STEN PUU-TRÄ	4 55	6.8 93.2	1 49	100.0 100.0	1 48	100.0 98.0	1 34	100.0 69.4	- 5	- 10.2	- 9	- 18.4	- 1	- 2.0
SORSAKOSKI	326	100.0	302	100.0	302	100.0	275	91.1	7	2.3	20	6.6	-	-
KIVI-STEN PUU-TRÄ	32 289	9.8 88.7	23 277	100.0 100.0	23 277	100.0 100.0	13 260	56.5 93.9	2 5	8.7 1.8	8 12	34.8 4.3	- -	- -
MAANINKA	1258	100.0	1171	100.0	1170	99.9	1138	97.2	24	2.0	8	0.7	1	0.1
KIVI-STEN PUU-TRÄ	72 1178	5.7 93.6	57 1111	100.0 100.0	56 1111	98.2 100.0	46 1089	80.7 98.0	8 16	14.0 1.4	2 6	3.5 0.5	1 -	1.8 -
TAAJAMA-AL.—TÄTORTSOMR.	155	100.0	130	100.0	129	99.2	106	81.5	20	15.4	3	2.3	1	0.8
KIVI-STEN PUU-TRÄ	22 131	14.2 84.5	17 113	100.0 100.0	16 113	94.1 100.0	9 97	52.9 85.8	7 13	41.2 11.5	- 3	- 2.7	1 -	5.9 -
KIRKONKYLÄ — KYRKBY	155	100.0	130	100.0	129	99.2	106	81.5	20	15.4	3	2.3	1	0.8
KIVI-STEN PUU-TRÄ	22 131	14.2 84.5	17 113	100.0 100.0	16 113	94.1 100.0	9 97	52.9 85.8	7 13	41.2 11.5	- 3	- 2.7	1 -	5.9 -
NILSIÄ	2137	100.0	1936	100.0	1936	100.0	1882	97.2	32	1.7	22	1.1	-	-
KIVI-STEN PUU-TRÄ	180 1937	8.4 90.6	135 1796	100.0 100.0	135 1796	100.0 100.0	108 1765	80.0 98.5	16 16	11.9 0.9	11 11	8.1 0.6	- -	- -
TAAJAMA-AL.—TÄTORTSOMR.	717	100.0	639	100.0	639	100.0	587	91.9	30	4.7	22	3.4	-	-
KIVI-STEN PUU-TRÄ	114 596	15.9 83.1	86 551	100.0 100.0	86 551	100.0 100.0	61 524	70.9 95.1	14 16	16.3 2.9	11 11	12.8 2.0	- -	- -
KIRKONKYLÄ — KYRKBY	717	100.0	639	100.0	639	100.0	587	91.9	30	4.7	22	3.4	-	-
KIVI-STEN PUU-TRÄ	114 596	15.9 83.1	86 551	100.0 100.0	86 551	100.0 100.0	61 524	70.9 95.1	14 16	16.3 2.9	11 11	12.8 2.0	- -	- -
PIELAVESI	2200	100.0	1827	100.0	1827	100.0	1790	98.0	13	0.7	24	1.3	-	-
KIVI-STEN PUU-TRÄ	177 1922	8.0 87.4	140 1682	100.0 100.0	140 1682	100.0 100.0	117 1669	83.6 99.2	6 6	4.3 0.4	17 7	12.1 0.4	- -	- -

(Jatk. — Forts. — Cont.)

Alue, rakennusten lukumäärä, rakennusaine Område, antal byggnader, byggnadsmaterial	Muut rakennukset — Övriga byggnader															
	Yhteensä Inalles		Myymälä-, majoitus-, ravitsemis- rakenn. Butiks- e.d. byggnader		Hoitoalan rakennukset Vårdbyggnader		Toimisto- ja hallintorak. Kontors- och förvaltn. byggnader		Kokoontu- misraken- nukset Samlings- lokalbyggnader		Opetus- rakennukset Undervis- ningsbyggnader		Teollisuus- rakennukset Industri- byggnader		Muut ra- kennukset Övriga byggnader	
		%		%		%		%		%		%		%		%
KIRKONKYLÄ - KYRKBY	146	100.0	12	8.2	-	-	7	4.8	2	1.4	6	4.1	7	4.8	112	76.7
KIVI-STEN PUU-TRÄ	21 19	100.0 100.0	6 5	28.6 26.3	-	-	5 2	23.8 10.5	1 1	4.8 5.3	4 2	19.0 10.5	4 3	19.0 15.8	1 6	4.8 31.6
LAPINLAHTI	151	100.0	40	26.5	2	1.3	11	7.3	11	7.3	11	7.3	30	19.9	46	30.5
KIVI-STEN PUU-TRÄ	39 103	100.0 100.0	3 37	7.7 35.9	2 -	5.1 -	5 6	12.8 5.8	3 8	7.7 7.8	4 7	10.3 6.8	15 13	38.5 12.6	7 32	17.9 31.1
TAAJAMA-AL.-TÄTORTSOMR.	78	100.0	12	15.4	1	1.3	9	11.5	8	10.3	5	6.4	20	25.6	23	29.5
KIVI-STEN PUU-TRÄ	31 38	100.0 100.0	2 10	6.5 26.3	1 -	3.2 -	5 4	16.1 10.5	3 5	9.7 13.2	3 2	9.7 5.3	11 7	35.5 18.4	6 10	19.4 26.3
KIRKONKYLÄ - KYRKBY	71	100.0	11	15.5	1	1.4	8	11.3	7	9.9	4	5.6	20	28.2	20	28.2
KIVI-STEN PUU-TRÄ	30 32	100.0 100.0	2 9	6.7 28.1	1 -	3.3 -	4 4	13.3 12.5	3 4	10.0 12.5	3 1	10.0 3.1	11 7	36.7 21.9	6 7	20.0 21.9
ALAPITKÄ	7	100.0	1	14.3	-	-	1	14.3	1	14.3	1	14.3	-	-	3	42.9
KIVI-STEN PUU-TRÄ	1 6	100.0 100.0	- 1	- 16.7	- -	- -	1 -	100.0 -	- 1	- 16.7	- 1	- 16.7	- -	- -	- 3	- 50.0
LEPPÄVIRTA	225	100.0	60	26.7	8	3.6	7	3.1	36	16.0	30	13.3	32	14.2	52	23.1
KIVI-STEN PUU-TRÄ	52 167	100.0 100.0	9 51	17.3 30.5	3 5	5.8 3.0	4 3	7.7 1.8	5 30	9.6 18.0	10 20	19.2 12.0	12 17	23.1 10.2	9 41	17.3 24.6
TAAJAMA-AL.-TÄTORTSOMR.	104	100.0	27	26.0	4	3.8	6	5.8	17	16.3	9	8.7	21	20.2	20	19.2
KIVI-STEN PUU-TRÄ	42 57	100.0 100.0	7 20	16.7 35.1	2 2	4.8 3.5	4 2	9.5 3.5	4 12	9.5 21.1	7 2	16.7 3.5	10 8	23.8 14.0	8 11	19.0 19.3
KIRKONKYLÄ - KYRKBY	71	100.0	21	29.6	3	4.2	6	8.5	10	14.1	7	9.9	11	15.5	13	18.3
KIVI-STEN PUU-TRÄ	30 39	100.0 100.0	6 15	20.0 38.5	2 1	6.7 2.6	4 2	13.3 5.1	2 8	6.7 20.5	5 2	16.7 5.1	5 5	16.7 12.8	6 6	20.0 15.4
ORAVIKOSKI	9	100.0	3	33.3	1	11.1	-	-	3	33.3	1	11.1	-	-	1	11.1
KIVI-STEN PUU-TRÄ	3 6	100.0 100.0	- 3	- 50.0	- 1	- 16.7	- -	- -	1 2	33.3 33.3	1 -	33.3 -	- -	- -	1 -	33.3 -
SORSAKOSKI	24	100.0	3	12.5	-	-	-	-	4	16.7	1	4.2	10	41.7	6	25.0
KIVI-STEN PUU-TRÄ	9 12	100.0 100.0	1 2	11.1 16.7	- -	- -	- -	- -	1 2	11.1 16.7	1 -	11.1 -	5 3	55.6 25.0	1 5	11.1 41.7
MAANINKA	87	100.0	22	25.3	4	4.6	5	5.7	7	8.0	20	23.0	10	11.5	19	21.8
KIVI-STEN PUU-TRÄ	15 67	100.0 100.0	- 22	- 32.8	1 3	6.7 4.5	1 4	6.7 8.0	7 7	- 10.4	4 15	26.7 22.4	5 4	33.3 6.0	4 12	26.7 17.9
TAAJAMA-AL.-TÄTORTSOMR.	25	100.0	6	24.0	4	16.0	3	12.0	2	8.0	4	16.0	1	4.0	5	20.0
KIVI-STEN PUU-TRÄ	5 18	100.0 100.0	- 6	- 33.3	1 3	20.0 16.7	1 2	20.0 11.1	- 2	- 11.1	2 1	40.0 5.6	- 1	- 5.6	1 3	20.0 16.7
KIRKONKYLÄ - KYRKBY	25	100.0	6	24.0	4	16.0	3	12.0	2	8.0	4	16.0	1	4.0	5	20.0
KIVI-STEN PUU-TRÄ	5 18	100.0 100.0	- 6	- 33.3	1 3	20.0 16.7	1 2	20.0 11.1	- 2	- 11.1	2 1	40.0 5.6	- 1	- 5.6	1 3	20.0 16.7
NILSIÄ	201	100.0	71	35.3	9	4.5	11	5.5	13	6.5	18	9.0	38	18.9	41	20.4
KIVI-STEN PUU-TRÄ	45 141	100.0 100.0	8 63	17.8 46.7	2 7	4.4 5.0	6 4	13.3 2.8	1 12	2.2 8.5	7 11	15.6 7.8	12 21	26.7 14.9	9 23	20.0 16.3
TAAJAMA-AL.-TÄTORTSOMR.	78	100.0	18	23.1	6	7.7	8	10.3	6	7.7	3	3.8	22	28.2	15	19.2
KIVI-STEN PUU-TRÄ	28 45	100.0 100.0	6 12	21.4 26.7	2 4	7.1 8.9	4 4	14.3 8.9	1 5	3.6 11.1	2 1	7.1 2.2	9 11	32.1 24.4	4 8	14.3 17.8
KIRKONKYLÄ - KYRKBY	78	100.0	18	23.1	6	7.7	8	10.3	6	7.7	3	3.8	22	28.2	15	19.2
KIVI-STEN PUU-TRÄ	28 45	100.0 100.0	6 12	21.4 26.7	2 4	7.1 8.9	4 4	14.3 8.9	1 5	3.6 11.1	2 1	7.1 2.2	9 11	32.1 24.4	4 8	14.3 17.8
PIELAVESI	373	100.0	44	11.8	10	2.7	16	4.3	17	4.6	22	5.9	13	3.5	251	67.3
KIVI-STEN PUU-TRÄ	37 240	100.0 100.0	5 38	13.5 15.8	2 7	5.4 2.9	6 10	16.2 4.2	2 15	5.4 6.3	10 11	27.0 4.6	4 9	10.8 3.8	8 150	21.6 62.5

(Jatk. — Forts. — Cont.)

Alue, rakennusten lukumäärä rakennusaine Område, antal byggnader, byggnadsmaterial	Kaikki raken- nukset Alla bygg- nader		Asuinrakennukset — Bostadsbyggnader											
	Yhteensä Inalles	%	Varsinaiset asuinrakennukset		Egentliga bostadsbyggnader			Asuntola- rakennukset Internat- byggnader						
			Yhteensä Inalles	%	1—2 huoneis- ton talot 1—2 bostäders hus	Rivitalot Radhus	Muut Övriga		%					
TAAJAMA-AL.-TÄTORTSOMR.	373	100.0	291	100.0	291	100.0	262	90.0	8	2.7	21	7.2	-	-
KIVI-STEN PUU-TRÄ	90	24.1	68	100.0	68	100.0	47	65.1	5	7.4	16	23.5	-	-
264	70.8	223	100.0	223	100.0	215	96.4	3	1.3	5	2.2	-	-	
KIRKKONKYLÄ - KYRKBY	373	100.0	291	100.0	291	100.0	262	90.0	8	2.7	21	7.2	-	-
KIVI-STEN PUU-TRÄ	90	24.1	68	100.0	68	100.0	47	65.1	5	7.4	16	23.5	-	-
264	70.8	223	100.0	223	100.0	215	96.4	3	1.3	5	2.2	-	-	
RAUTALAMPI	1404	100.0	1261	100.0	1259	99.8	1217	96.5	14	1.1	28	2.2	2	0.2
KIVI-STEN PUU-TRÄ	81	5.8	52	100.0	52	100.0	38	73.1	6	11.5	8	15.4	-	-
1311	93.4	1208	100.0	1206	95.8	1178	97.5	8	0.7	20	1.7	2	0.2	
TAAJAMA-AL.-TÄTORTSOMR.	402	100.0	345	100.0	345	100.0	310	89.9	13	3.8	22	6.4	-	-
KIVI-STEN PUU-TRÄ	53	13.2	32	100.0	32	100.0	18	56.3	6	18.8	8	25.0	-	-
344	85.6	313	100.0	313	100.0	292	93.3	7	2.2	14	4.5	-	-	
KIRKKONKYLÄ - KYRKBY	402	100.0	345	100.0	345	100.0	310	89.9	13	3.8	22	6.4	-	-
KIVI-STEN PUU-TRÄ	53	13.2	32	100.0	32	100.0	18	56.3	6	18.8	8	25.0	-	-
344	85.6	313	100.0	313	100.0	292	93.3	7	2.2	14	4.5	-	-	
RAUTAVAARA	949	100.0	869	100.0	867	99.8	835	96.1	18	2.1	14	1.6	2	0.2
KIVI-STEN PUU-TRÄ	47	5.0	31	100.0	30	96.8	19	61.3	6	19.4	5	16.1	1	3.2
895	94.3	835	100.0	834	99.9	813	97.4	12	1.4	9	1.1	1	0.1	
TAAJAMA-AL.-TÄTORTSOMR.	239	100.0	203	100.0	202	99.5	172	84.7	18	8.9	12	5.9	1	0.5
KIVI-STEN PUU-TRÄ	33	13.8	21	100.0	20	95.2	9	42.9	6	28.6	5	23.8	1	4.8
201	84.1	180	100.0	180	100.0	161	89.4	12	6.7	7	3.9	-	-	
KIRKKONKYLÄ - KYRKBY	239	100.0	203	100.0	202	99.5	172	84.7	18	8.9	12	5.9	1	0.5
KIVI-STEN PUU-TRÄ	33	13.8	21	100.0	20	95.2	9	42.9	6	28.6	5	23.8	1	4.8
201	84.1	180	100.0	180	100.0	161	89.4	12	6.7	7	3.9	-	-	
SILIJÄRVI	2963	100.0	2757	100.0	2748	99.7	2521	91.4	146	5.3	81	2.9	9	0.3
KIVI-STEN PUU-TRÄ	523	17.7	406	100.0	399	98.3	282	69.5	57	14.0	60	14.8	7	1.7
2421	81.7	2348	100.0	2346	99.9	2237	95.3	88	3.7	21	0.9	2	0.1	
TAAJAMA-AL.-TÄTORTSOMR.	1540	100.0	1433	100.0	1427	99.6	1219	85.1	140	9.8	68	4.7	6	0.4
KIVI-STEN PUU-TRÄ	371	24.1	306	100.0	301	98.4	194	63.4	54	17.6	53	17.3	5	1.6
1158	75.2	1124	100.0	1123	99.9	1023	91.0	85	7.6	15	1.3	1	0.1	
KIRKKONKYLÄ - KYRKBY	1024	100.0	948	100.0	943	99.5	823	86.8	64	6.8	56	5.9	5	0.5
KIVI-STEN PUU-TRÄ	241	23.5	188	100.0	184	97.9	116	61.7	25	13.3	43	22.9	4	2.1
777	75.9	758	100.0	757	99.9	705	93.0	39	5.1	13	1.7	1	0.1	
TCIVALA - VUOKELA	516	100.0	485	100.0	484	99.8	396	81.6	76	15.7	12	2.5	1	0.2
KIVI-STEN PUU-TRÄ	130	25.2	118	100.0	117	99.2	78	66.1	29	24.6	10	8.5	1	0.8
381	73.8	366	100.0	366	100.0	318	86.9	46	12.6	2	0.5	-	-	
SONKAJÄRVI	1848	100.0	1666	100.0	1662	99.8	1603	96.2	28	1.7	31	1.9	4	0.2
KIVI-STEN PUU-TRÄ	180	9.7	120	100.0	116	96.7	97	80.8	11	9.2	8	6.7	4	3.3
1647	89.1	1536	100.0	1536	100.0	1497	97.5	17	1.1	22	1.4	-	-	
TAAJAMA-AL.-TÄTORTSOMR.	386	100.0	331	100.0	325	99.4	292	88.2	24	7.3	13	3.9	2	0.6
KIVI-STEN PUU-TRÄ	61	15.8	41	100.0	39	95.1	27	65.9	7	17.1	5	12.2	2	4.9
316	81.9	285	100.0	285	100.0	261	91.6	17	6.0	7	2.5	-	-	
KIRKKONKYLÄ - KYRKBY	214	100.0	179	100.0	177	98.9	149	83.2	18	10.1	10	5.6	2	1.1
KIVI-STEN PUU-TRÄ	41	19.2	28	100.0	26	92.9	16	57.1	5	17.9	5	17.9	2	7.1
168	78.5	148	100.0	148	100.0	131	88.5	13	8.8	4	2.7	-	-	
SUKEVA	172	100.0	152	100.0	152	100.0	143	94.1	6	3.9	3	2.0	-	-
KIVI-STEN PUU-TRÄ	20	11.6	13	100.0	13	100.0	11	84.6	2	15.4	-	-	-	-
148	86.0	137	100.0	137	100.0	130	94.9	4	2.9	3	2.2	-	-	
TERVO	734	100.0	680	100.0	676	99.4	655	96.3	12	1.8	9	1.3	4	0.6
KIVI-STEN PUU-TRÄ	46	6.3	38	100.0	38	100.0	34	89.5	-	-	4	10.5	-	-
683	93.1	642	100.0	638	99.4	621	96.7	12	1.9	5	0.8	4	0.6	

(Jatk. — Forts. — Cont.)

Alue, rakennusten lukumäärä, rakennusaine Område, antal byggnader, byggnadsmaterial	Muut rakennukset—Övriga byggnader															
	Yhteensä Inalles		Myynti-, majoitus-, ravitsemis- rakenn. Butiks- e.d. byggnader		Hoitoalan rakennukset Vårdbyggnader		Toimisto- ja hallintorak. Kontors- och förvaltn. byggnader		Kokoontu- misraken- nukset Samlings- lokalbyggnader		Opetus- rakennukset Undervis- ningsbygg- nader		Teollisuus- rakennukset Industri- byggnader		Muut rak- ennukset Övriga byggnader	
		%		%		%		%		%		%		%		%
TAAJAMA-AL.-TÄTORTSOMR.	82	100.0	11	13.4	9	11.0	8	9.8	7	8.5	8	9.8	4	4.9	35	42.7
KIVI-STEN	22	100.0	4	18.2	2	9.1	5	22.7	1	4.5	5	22.7	1	4.5	4	18.2
PUU-TRÄ	41	100.0	7	17.1	6	14.6	3	7.3	6	14.6	2	4.9	3	7.3	14	34.1
KIRKONKYLÄ - KYRKBY	82	100.0	11	13.4	9	11.0	8	9.8	7	8.5	8	9.8	4	4.9	35	42.7
KIVI-STEN	22	100.0	4	18.2	2	9.1	5	22.7	1	4.5	5	22.7	1	4.5	4	18.2
PUU-TRÄ	41	100.0	7	17.1	6	14.6	3	7.3	6	14.6	2	4.9	3	7.3	14	34.1
RAUTALAMPI	143	100.0	51	35.7	11	7.7	7	4.9	12	8.4	13	9.1	15	10.5	34	23.8
KIVI-STEN	29	100.0	5	17.2	4	13.8	4	13.8	2	6.9	5	17.2	1	3.4	8	27.6
PUU-TRÄ	103	100.0	42	40.8	7	6.8	3	2.9	9	8.7	8	7.8	10	9.7	24	23.3
TAAJAMA-AL.-TÄTORTSOMR.	57	100.0	13	22.8	5	8.8	5	8.8	8	14.0	4	7.0	10	17.5	12	21.1
KIVI-STEN	21	100.0	3	14.3	-	-	4	19.0	2	9.5	4	19.0	1	4.8	7	33.3
PUU-TRÄ	31	100.0	8	25.8	5	16.1	1	3.2	5	16.1	-	-	7	22.6	5	16.1
KIRKONKYLÄ - KYRKBY	57	100.0	13	22.8	5	8.8	5	8.8	8	14.0	4	7.0	10	17.5	12	21.1
KIVI-STEN	21	100.0	3	14.3	-	-	4	19.0	2	9.5	4	19.0	1	4.8	7	33.3
PUU-TRÄ	31	100.0	8	25.8	5	16.1	1	3.2	5	16.1	-	-	7	22.6	5	16.1
RAUTAVAARA	80	100.0	23	28.8	4	5.0	5	6.3	5	6.3	9	11.3	8	10.0	26	32.5
KIVI-STEN	16	100.0	3	18.8	2	12.5	2	12.5	1	6.3	4	25.0	-	-	4	25.0
PUU-TRÄ	60	100.0	20	33.3	2	3.3	3	5.0	3	5.0	5	8.3	8	13.3	19	31.7
TAAJAMA-AL.-TÄTORTSOMR.	36	100.0	8	22.2	4	11.1	4	11.1	5	13.9	2	5.6	3	8.3	10	27.8
KIVI-STEN	12	100.0	3	25.0	2	16.7	2	16.7	1	8.3	2	16.7	-	-	2	16.7
PUU-TRÄ	21	100.0	5	23.8	2	9.5	2	9.5	3	14.3	-	-	3	14.3	6	28.6
KIRKONKYLÄ - KYRKBY	36	100.0	8	22.2	4	11.1	4	11.1	5	13.9	2	5.6	3	8.3	10	27.8
KIVI-STEN	12	100.0	3	25.0	2	16.7	2	16.7	1	8.3	2	16.7	-	-	2	16.7
PUU-TRÄ	21	100.0	5	23.8	2	9.5	2	9.5	3	14.3	-	-	3	14.3	6	28.6
SIILIJÄRVI	206	100.0	39	18.9	19	9.2	11	5.3	9	4.4	26	12.6	58	28.2	44	21.4
KIVI-STEN	117	100.0	14	12.0	14	12.0	8	6.8	5	4.3	15	12.8	40	34.2	21	17.9
PUU-TRÄ	73	100.0	25	34.2	5	6.8	2	2.7	3	4.1	10	13.7	9	12.3	19	26.0
TAAJAMA-AL.-TÄTORTSOMR.	107	100.0	23	21.5	17	15.9	10	9.3	4	3.7	12	11.2	19	17.8	22	20.6
KIVI-STEN	65	100.0	12	18.5	12	18.5	7	10.8	4	6.2	8	12.3	13	20.0	9	13.8
PUU-TRÄ	34	100.0	11	32.4	5	14.7	2	5.9	-	-	3	8.8	3	8.8	10	29.4
KIRKONKYLÄ - KYRKBY	76	100.0	17	22.4	14	18.4	8	10.5	3	3.9	7	9.2	10	13.2	17	22.4
KIVI-STEN	53	100.0	11	20.8	11	20.8	7	13.2	3	5.7	4	7.5	9	17.0	6	15.1
PUU-TRÄ	19	100.0	6	31.6	3	15.8	1	5.3	-	-	2	10.5	-	-	7	36.8
TCIVALA - VUORELA	31	100.0	6	19.4	3	9.7	2	6.5	1	3.2	5	16.1	9	29.0	5	16.1
KIVI-STEN	12	100.0	1	8.3	1	8.3	-	-	1	8.3	4	33.3	4	33.3	1	8.3
PUU-TRÄ	15	100.0	5	33.3	2	13.3	1	6.7	-	-	1	6.7	3	20.0	3	20.0
SCNKAJÄRVI	182	100.0	41	22.5	16	8.8	14	7.7	13	7.1	17	9.3	31	17.0	50	27.5
KIVI-STEN	60	100.0	4	6.7	14	23.3	6	10.0	3	5.0	5	8.3	17	28.3	11	18.3
PUU-TRÄ	111	100.0	36	32.4	2	1.8	7	6.3	9	8.1	9	8.1	9	8.1	35	35.1
TAAJAMA-AL.-TÄTORTSOMR.	55	100.0	10	18.2	5	9.1	7	12.7	8	14.5	4	7.3	9	16.4	12	21.8
KIVI-STEN	20	100.0	3	15.0	4	20.0	3	15.0	1	5.0	2	10.0	4	20.0	3	15.0
PUU-TRÄ	31	100.0	7	22.6	1	3.2	4	12.9	6	19.4	1	3.2	3	9.7	9	29.0
KIRKONKYLÄ - KYRKBY	35	100.0	7	20.0	3	8.6	5	14.3	4	11.4	2	5.7	6	17.1	8	22.9
KIVI-STEN	13	100.0	2	15.4	2	15.4	3	23.1	-	-	1	7.7	4	30.8	1	7.7
PUU-TRÄ	20	100.0	5	25.0	1	5.0	2	10.0	3	15.0	-	-	2	10.0	7	35.0
SUKEVA	20	100.0	3	15.0	2	10.0	2	10.0	4	20.0	2	10.0	3	15.0	4	20.0
KIVI-STEN	7	100.0	1	14.3	2	28.6	-	-	1	14.3	1	14.3	-	-	2	28.6
PUU-TRÄ	11	100.0	2	18.2	-	-	2	18.2	3	27.3	1	9.1	1	9.1	2	18.2
TERVO	54	100.0	26	48.1	1	1.9	2	3.7	5	9.3	7	13.0	7	13.0	6	11.1
KIVI-STEN	8	100.0	2	25.0	-	-	-	-	2	25.0	1	12.5	1	12.5	2	25.0
PUU-TRÄ	41	100.0	21	51.2	-	-	2	4.9	3	7.3	6	14.6	5	12.2	4	9.8

(Jatk. — Forts. — Cont.)

Alue, rakennusten lukumäärä rakennusaine Område, antal byggnader, byggnadsmaterial	Kaikki raken- nukset Alla bygg- nader		Asuinrakennukset — Bostadsbyggnader											
	Yhteensä Inalles	%	Yhteensä Inalles	%	Varsinaiset asuinrakennukset — Egentliga bostadsbyggnader				Asuntola- rakennukset Internat- byggnader					
					Yhteensä Inalles	1—2 huoneis- ton talot 1—2 bostäders hus	Rivitalot Radhus	Muut Övriga		%				
TAAJAMA-AL.—TÄTORTSOMR.	90	100.0	75	100.0	72	96.0	56	74.7	9	12.0	7	9.3	3	4.0
KIVI-STEN PUU-TRÄ	17 72	18.9 80.0	10 65	100.0 100.0	10 62	100.0 95.4	7 49	70.0 75.4	- 9	- 13.8	3 4	30.0 6.2	- 3	- 4.6
KIRKONKYLÄ — KYRKBY	90	100.0	75	100.0	72	96.0	56	74.7	9	12.0	7	9.3	3	4.0
KIVI-STEN PUU-TRÄ	17 72	18.9 80.0	10 65	100.0 100.0	10 62	100.0 95.4	7 49	70.0 75.4	- 9	- 13.8	3 4	30.0 6.2	- 3	- 4.6
TUUSNIEMI	1159	100.0	1028	100.0	1023	99.5	576	94.9	28	2.7	19	1.8	5	0.5
KIVI-STEN PUU-TRÄ	71 1065	6.1 91.9	55 965	100.0 100.0	53 962	96.4 99.7	44 927	80.0 96.1	3 22	5.5 2.3	6 13	10.9 1.3	2 3	3.6 0.3
TAAJAMA-AL.—TÄTORTSOMR.	233	100.0	193	100.0	189	97.9	155	80.3	25	13.0	9	4.7	4	2.1
KIVI-STEN PUU-TRÄ	37 187	15.9 80.3	25 166	100.0 100.0	23 164	92.0 98.8	15 139	60.0 83.7	3 21	12.0 12.7	5 4	20.0 2.4	2 2	8.0 1.2
KIRKONKYLÄ — KYRKBY	233	100.0	193	100.0	189	97.9	155	80.3	25	13.0	9	4.7	4	2.1
KIVI-STEN PUU-TRÄ	37 187	15.9 80.3	25 166	100.0 100.0	23 164	92.0 98.8	15 139	60.0 83.7	3 21	12.0 12.7	5 4	20.0 2.4	2 2	8.0 1.2
VARPAISJÄRVI	1059	100.0	977	100.0	976	99.9	947	96.9	24	2.5	5	0.5	1	0.1
KIVI-STEN PUU-TRÄ	94 960	8.9 90.7	75 900	100.0 100.0	74 900	98.7 100.0	67 878	89.3 97.6	7 17	5.3 1.9	- 5	- 0.6	1 -	1.3 -
TAAJAMA-AL.—TÄTORTSOMR.	226	100.0	191	100.0	190	99.5	168	88.0	19	9.9	3	1.6	1	0.5
KIVI-STEN PUU-TRÄ	38 186	16.8 82.3	28 163	100.0 100.0	27 163	96.4 100.0	20 148	71.4 90.8	7 12	25.0 7.4	- 3	- 1.8	1 -	3.6 -
KIRKONKYLÄ — KYRKBY	226	100.0	191	100.0	190	99.5	168	88.0	19	9.9	3	1.6	1	0.5
KIVI-STEN PUU-TRÄ	38 186	16.8 82.3	28 163	100.0 100.0	27 163	96.4 100.0	20 148	71.4 90.8	7 12	25.0 7.4	- 3	- 1.8	1 -	3.6 -
VEHMERSALMI	752	100.0	651	100.0	651	100.0	634	97.4	11	1.7	6	0.9	-	-
KIVI-STEN PUU-TRÄ	55 683	7.3 90.8	43 606	100.0 100.0	43 606	100.0 100.0	33 599	76.7 98.8	8 3	18.6 0.5	2 4	4.7 0.7	- -	- -
TAAJAMA-AL.—TÄTORTSOMR.	111	100.0	97	100.0	97	100.0	84	86.6	11	11.3	2	2.1	-	-
KIVI-STEN PUU-TRÄ	27 84	24.3 75.7	17 80	100.0 100.0	17 80	100.0 100.0	7 77	41.2 96.3	8 3	47.1 3.8	2 -	11.8 -	- -	- -
KIRKONKYLÄ — KYRKBY	111	100.0	97	100.0	97	100.0	84	86.6	11	11.3	2	2.1	-	-
KIVI-STEN PUU-TRÄ	27 84	24.3 75.7	17 80	100.0 100.0	17 80	100.0 100.0	7 77	41.2 96.3	8 3	47.1 3.8	2 -	11.8 -	- -	- -
VESANTO	1033	100.0	956	100.0	956	100.0	525	96.8	15	1.6	16	1.7	-	-
KIVI-STEN PUU-TRÄ	48 982	4.6 95.1	31 924	100.0 100.0	31 924	100.0 100.0	23 901	74.2 97.5	4 11	12.9 1.2	4 12	12.9 1.3	- -	- -
TAAJAMA-AL.—TÄTORTSOMR.	199	100.0	167	100.0	167	100.0	142	85.0	13	7.8	12	7.2	-	-
KIVI-STEN PUU-TRÄ	27 171	13.6 85.9	18 149	100.0 100.0	18 149	100.0 100.0	11 131	61.1 87.9	3 10	16.7 6.7	4 8	22.2 5.4	- -	- -
KIRKONKYLÄ — KYRKBY	199	100.0	167	100.0	167	100.0	142	85.0	13	7.8	12	7.2	-	-
KIVI-STEN PUU-TRÄ	27 171	13.6 85.9	18 149	100.0 100.0	18 149	100.0 100.0	11 131	61.1 87.9	3 10	16.7 6.7	4 8	22.2 5.4	- -	- -
VIEREMÄ	1415	100.0	1344	100.0	1344	100.0	1315	97.8	19	1.4	10	0.7	-	-
KIVI-STEN PUU-TRÄ	113 1297	8.0 91.7	94 1248	100.0 100.0	94 1248	100.0 100.0	80 1233	85.1 98.8	10 9	10.6 0.7	4 6	4.3 0.5	- -	- -
TAAJAMA-AL.—TÄTORTSOMR.	252	100.0	217	100.0	217	100.0	192	88.5	18	8.3	7	3.2	-	-
KIVI-STEN PUU-TRÄ	55 195	21.8 77.4	41 175	100.0 100.0	41 175	100.0 100.0	27 164	65.9 93.7	10 8	24.4 4.6	4 3	9.8 1.7	- -	- -
KIRKONKYLÄ — KYRKBY	252	100.0	217	100.0	217	100.0	192	88.5	18	8.3	7	3.2	-	-
KIVI-STEN PUU-TRÄ	55 195	21.8 77.4	41 175	100.0 100.0	41 175	100.0 100.0	27 164	65.9 93.7	10 8	24.4 4.6	4 3	9.8 1.7	- -	- -

(Jatk. — Fors. — Cont.)

Alue, rakennusten lukumäärä, rakennussaine Område, antal byggnader, byggnadsmaterial	Muut rakennukset — Övriga byggnader															
	Yhteensä Inalles		Myynti- majoitus- ravitsemis- rakenn. Butiks- e.d. byggnader		Hoitoalan rakennukset Vårdbyggnader		Toimisto- ja hallintorak. Kontors- och förvaltn. byggnader		Kokoontu- misraken- nukset Samlings- lokalbyggnader		Opetus- rakennukset Undervis- ningsbygg- nader		Teollisuus- rakennukset Industri- byggnader		Muut ra- kennukset Övriga byggnader	
		%		%		%		%		%		%		%		%
TAAJAMA-AL.-TÄTORTSOMR.	15	100.0	4	26.7	-	-	1	6.7	3	20.0	2	13.3	4	26.7	1	6.7
KIVI-STEN	7	100.0	2	28.6	-	-	-	-	2	28.6	1	14.3	1	14.3	1	14.3
PUU-TRÄ	7	100.0	2	28.6	-	-	1	14.3	1	14.3	1	14.3	2	28.6	-	-
KIRKONKYLÄ - KYRKBY	15	100.0	4	26.7	-	-	1	6.7	3	20.0	2	13.3	4	26.7	1	6.7
KIVI-STEN	7	100.0	2	28.6	-	-	-	-	2	28.6	1	14.3	1	14.3	1	14.3
PUU-TRÄ	7	100.0	2	28.6	-	-	1	14.3	1	14.3	1	14.3	2	28.6	-	-
TUUSNIEMI	131	100.0	61	46.6	4	3.1	7	5.3	8	6.1	8	6.1	8	6.1	35	26.7
KIVI-STEN	16	100.0	1	6.3	1	6.3	3	18.8	-	-	4	25.0	2	12.5	5	31.3
PUU-TRÄ	100	100.0	60	60.0	3	3.0	4	4.0	8	8.0	4	4.0	5	5.0	16	16.0
TAAJAMA-AL.-TÄTORTSOMR.	40	100.0	8	20.0	3	7.5	3	7.5	5	12.5	3	7.5	7	17.5	11	27.5
KIVI-STEN	12	100.0	-	-	1	8.3	2	16.7	-	-	3	25.0	2	16.7	4	33.3
PUU-TRÄ	21	100.0	8	38.1	2	9.5	1	4.8	5	23.8	-	-	5	23.8	-	-
KIRKONKYLÄ - KYRKBY	40	100.0	8	20.0	3	7.5	3	7.5	5	12.5	3	7.5	7	17.5	11	27.5
KIVI-STEN	12	100.0	-	-	1	8.3	2	16.7	-	-	3	25.0	2	16.7	4	33.3
PUU-TRÄ	21	100.0	8	38.1	2	9.5	1	4.8	5	23.8	-	-	5	23.8	-	-
VARPAISJÄRVI	82	100.0	26	31.7	3	3.7	5	6.1	2	2.4	10	12.2	17	20.7	19	23.2
KIVI-STEN	19	100.0	2	10.5	1	5.3	2	10.5	1	5.3	5	26.3	5	26.3	3	15.8
PUU-TRÄ	60	100.0	24	40.0	2	3.3	3	5.0	1	1.7	5	8.3	11	18.3	14	23.3
TAAJAMA-AL.-TÄTORTSOMR.	35	100.0	9	25.7	2	5.7	3	8.6	2	5.7	-	-	9	25.7	10	28.6
KIVI-STEN	10	100.0	2	20.0	-	-	1	10.0	1	10.0	-	-	4	40.0	2	20.0
PUU-TRÄ	23	100.0	7	30.4	2	8.7	2	8.7	1	4.3	-	-	4	17.4	7	30.4
KIRKONKYLÄ - KYRKBY	35	100.0	9	25.7	2	5.7	3	8.6	2	5.7	-	-	9	25.7	10	28.6
KIVI-STEN	10	100.0	2	20.0	-	-	1	10.0	1	10.0	-	-	4	40.0	2	20.0
PUU-TRÄ	23	100.0	7	30.4	2	8.7	2	8.7	1	4.3	-	-	4	17.4	7	30.4
VEHMERLÄMMI	101	100.0	76	75.2	3	3.0	3	3.0	5	5.0	7	6.9	2	2.0	5	5.0
KIVI-STEN	12	100.0	1	8.3	2	16.7	3	25.0	2	16.7	1	8.3	-	-	3	25.0
PUU-TRÄ	77	100.0	66	85.7	-	-	-	-	3	3.9	6	7.8	2	2.6	-	-
TAAJAMA-AL.-TÄTORTSOMR.	14	100.0	2	14.3	1	7.1	3	21.4	4	28.6	2	14.3	-	-	2	14.3
KIVI-STEN	10	100.0	1	10.0	1	10.0	3	30.0	2	20.0	1	10.0	-	-	2	20.0
PUU-TRÄ	4	100.0	1	25.0	-	-	-	-	2	50.0	1	25.0	-	-	-	-
KIRKONKYLÄ - KYRKBY	14	100.0	2	14.3	1	7.1	3	21.4	4	28.6	2	14.3	-	-	2	14.3
KIVI-STEN	10	100.0	1	10.0	1	10.0	3	30.0	2	20.0	1	10.0	-	-	2	20.0
PUU-TRÄ	4	100.0	1	25.0	-	-	-	-	2	50.0	1	25.0	-	-	-	-
VESANTO	77	100.0	18	23.4	2	2.6	6	7.8	11	14.3	10	13.0	16	20.8	14	18.2
KIVI-STEN	17	100.0	1	5.9	-	-	-	-	1	5.9	6	35.3	7	41.2	2	11.8
PUU-TRÄ	58	100.0	17	29.3	1	1.7	6	10.3	10	17.2	4	6.9	8	13.8	12	20.7
TAAJAMA-AL.-TÄTORTSOMR.	32	100.0	6	18.8	2	6.3	6	18.8	6	18.8	3	9.4	6	18.8	3	9.4
KIVI-STEN	9	100.0	1	11.1	-	-	-	-	1	11.1	3	33.3	3	33.3	1	11.1
PUU-TRÄ	22	100.0	5	22.7	1	4.5	6	27.3	5	22.7	-	-	3	13.6	2	9.1
KIRKONKYLÄ - KYRKBY	32	100.0	6	18.8	2	6.3	6	18.8	6	18.8	3	9.4	6	18.8	3	9.4
KIVI-STEN	9	100.0	1	11.1	-	-	-	-	1	11.1	3	33.3	3	33.3	1	11.1
PUU-TRÄ	22	100.0	5	22.7	1	4.5	6	27.3	5	22.7	-	-	3	13.6	2	9.1
VIEREMÄ	71	100.0	12	16.9	3	4.2	3	4.2	9	12.7	13	18.3	4	5.6	27	38.0
KIVI-STEN	19	100.0	2	10.5	1	5.3	3	15.8	2	10.5	3	15.8	2	10.5	6	31.6
PUU-TRÄ	49	100.0	10	20.4	2	4.1	-	-	7	14.3	10	20.4	1	2.0	19	38.8
TAAJAMA-AL.-TÄTORTSOMR.	35	100.0	7	20.0	2	5.7	3	8.6	7	20.0	2	5.7	4	11.4	10	28.6
KIVI-STEN	14	100.0	1	7.1	-	-	3	21.4	2	14.3	1	7.1	2	14.3	5	35.7
PUU-TRÄ	20	100.0	6	30.0	2	10.0	-	-	5	25.0	1	5.0	1	5.0	5	25.0
KIRKONKYLÄ - KYRKBY	35	100.0	7	20.0	2	5.7	3	8.6	7	20.0	2	5.7	4	11.4	10	28.6
KIVI-STEN	14	100.0	1	7.1	-	-	3	21.4	2	14.3	1	7.1	2	14.3	5	35.7
PUU-TRÄ	20	100.0	6	30.0	2	10.0	-	-	5	25.0	1	5.0	1	5.0	5	25.0

(Jatk. — Forts. — Cont.)

Alue, rakennusten lukumäärä rakennusaine, Område, antal byggnader, byggnadsmaterial	Kaikki rakennukset Alla byggnader		Asuinrakennukset — Bostadsbyggnader											
	Yhteensä Inalles	%	Varsinaiset asuinrakennukset				Egentliga bostadsbyggnader				Asuntola- rakennukset Internat- byggnader			
			Yhteensä Inalles	1—2 huoneis- ton talot 1—2 bostäders hus	1—2 huoneis- ton talot 1—2 bostäders hus	3—4 huoneis- ton talot 3—4 bostäders hus	Rivitalot Radhus	Muut Övriga	Yhteensä Inalles	1—2 huoneis- ton talot 1—2 bostäders hus	3—4 huoneis- ton talot 3—4 bostäders hus	Yhteensä Inalles	%	
KESKI-SUOMEN LÄÄNI MELLERSTA FINLANDS LÄN														
<u>JYVÄSKYLÄ</u>	5770	100.0	5092	100.0	5030	98.8	3862	75.8	239	4.7	929	18.2	62	1.2
KIVI-STEN PUU-TRÄ	1379	23.9	1024	100.0	975	95.2	276	27.0	421	11.8	578	56.4	49	4.8
	4202	72.8	3952	100.0	3940	99.7	3550	89.8	105	2.7	285	7.2	12	0.3
TAAJAMA-AL.-TÄTORTSOMR.	5369	100.0	4764	100.0	4705	98.8	3558	74.7	229	4.8	918	19.3	59	1.2
KIVI-STEN PUU-TRÄ	1313	24.5	987	100.0	940	95.2	254	25.7	114	11.6	572	58.0	47	4.8
	3871	72.1	3663	100.0	3652	99.7	3270	89.3	102	2.8	280	7.6	11	0.3
*KESKUSTA AJ. (JYVÄSKYLÄ)- CENTRALTÄRT	4632	100.0	4068	100.0	4016	98.7	2925	71.9	195	4.8	896	22.0	52	1.3
KIVI-STEN PUU-TRÄ	1260	27.2	945	100.0	899	95.1	222	23.5	108	11.4	569	60.2	46	4.9
	3212	69.3	3024	100.0	3018	99.8	2675	88.5	82	2.7	261	8.6	6	0.2
KELJONKANGAS	369	100.0	352	100.0	351	99.7	323	91.8	16	4.5	12	3.4	1	0.3
KIVI-STEN PUU-TRÄ	32	8.7	28	100.0	28	100.0	22	78.6	4	14.3	2	7.1	-	-
	330	89.4	322	100.0	321	99.7	299	92.9	12	3.7	10	3.1	1	0.3
*KUCKKALA	167	100.0	149	100.0	143	96.0	138	92.6	-	-	5	3.4	6	4.0
KIVI-STEN PUU-TRÄ	13	7.8	7	100.0	6	85.7	5	71.4	-	-	1	14.3	1	14.3
	146	87.4	139	100.0	135	97.1	131	94.2	-	-	4	2.9	4	2.9
*PALCKKA	15	100.0	15	100.0	15	100.0	12	80.0	2	13.3	1	6.7	-	-
KIVI-STEN PUU-TRÄ	1	6.7	1	100.0	1	100.0	-	-	1	100.0	-	-	-	-
	14	93.3	14	100.0	14	100.0	12	85.7	1	7.1	1	7.1	-	-
TIKKA	152	100.0	147	100.0	147	100.0	144	98.0	-	-	3	2.0	-	-
KIVI-STEN PUU-TRÄ	5	3.3	5	100.0	5	100.0	5	100.0	-	-	-	-	-	-
	147	96.7	142	100.0	142	100.0	139	97.9	-	-	3	2.1	-	-
*VAAJAKOSKI	34	100.0	33	100.0	33	100.0	16	48.5	16	48.5	1	3.0	-	-
KIVI-STEN PUU-TRÄ	2	5.9	1	100.0	1	100.0	-	-	1	100.0	-	-	-	-
	22	64.7	22	100.0	22	100.0	14	63.6	7	31.8	1	4.5	-	-
<u>JÄMSÄ</u>	2906	100.0	2623	100.0	2621	99.9	2448	93.3	51	1.9	122	4.7	2	0.1
KIVI-STEN PUU-TRÄ	330	11.4	238	100.0	237	99.6	131	55.0	31	13.0	75	31.5	1	0.4
	2531	87.1	2380	100.0	2379	100.0	2313	97.2	20	0.8	46	1.9	1	-
TAAJAMA-AL.-TÄTORTSOMR.	1456	100.0	1300	100.0	1298	99.8	1147	88.2	49	3.8	102	7.8	2	0.2
KIVI-STEN PUU-TRÄ	268	18.4	198	100.0	197	99.5	97	49.0	31	15.7	69	34.8	1	0.5
	1161	79.7	1099	100.0	1098	99.9	1048	95.4	18	1.6	32	2.9	1	0.1
KAIPOLA	344	100.0	319	100.0	318	99.7	300	94.0	8	2.5	10	3.1	1	0.3
KIVI-STEN PUU-TRÄ	47	13.7	38	100.0	37	97.4	20	52.6	8	21.1	9	23.7	1	2.6
	294	85.5	281	100.0	281	100.0	280	99.6	-	-	1	0.4	-	-
*KIRKONKYLÄ (JÄMSÄNKOSKI)- KYRKBY	1112	100.0	981	100.0	980	99.9	847	86.3	41	4.2	92	9.4	1	0.1
KIVI-STEN PUU-TRÄ	221	19.9	160	100.0	160	100.0	77	48.1	23	14.4	60	37.5	-	-
	867	78.0	818	100.0	817	99.9	768	93.9	18	2.2	31	3.8	1	0.1
<u>SUCLAHTI</u>	1143	100.0	990	100.0	988	99.8	894	90.3	23	2.3	71	7.2	2	0.2
KIVI-STEN PUU-TRÄ	162	14.2	112	100.0	111	99.1	58	51.8	8	7.1	45	40.2	1	0.9
	934	81.7	871	100.0	870	99.9	830	95.3	15	1.7	25	2.9	1	0.1
TAAJAMA-AL.-TÄTORTSOMR.	962	100.0	852	100.0	852	100.0	770	90.4	17	2.0	65	7.6	-	-
KIVI-STEN PUU-TRÄ	135	14.0	96	100.0	96	100.0	50	52.1	5	5.2	41	42.7	-	-
	789	82.0	751	100.0	751	100.0	716	95.3	12	1.6	23	3.1	-	-
KESKUSTA AJ. - CENTRALTÄRT	962	100.0	852	100.0	852	100.0	770	90.4	17	2.0	65	7.6	-	-
KIVI-STEN PUU-TRÄ	135	14.0	96	100.0	96	100.0	50	52.1	5	5.2	41	42.7	-	-
	789	82.0	751	100.0	751	100.0	716	95.3	12	1.6	23	3.1	-	-
<u>ÄÄNEKOSKI</u>	2519	100.0	2261	100.0	2257	99.8	2097	92.7	37	1.6	123	5.4	4	0.2
KIVI-STEN PUU-TRÄ	364	14.5	244	100.0	243	99.6	165	69.3	12	4.9	62	25.4	1	0.4
	2106	83.6	1998	100.0	1995	99.8	1513	95.7	24	1.2	58	2.9	3	0.2
TAAJAMA-AL.-TÄTORTSOMR.	1525	100.0	1362	100.0	1359	99.8	1220	89.6	33	2.4	106	7.8	3	0.2
KIVI-STEN PUU-TRÄ	292	19.1	194	100.0	193	99.5	122	62.9	12	6.2	59	30.4	1	0.5
	1203	78.9	1155	100.0	1153	99.8	1088	94.2	21	1.8	44	3.8	2	0.2

(Jatk. — Forts. — Cont.)

Alue, rakennusten lukumäärä, rakennusaine Område, antal byggnader, byggnadsmaterial	Muut rakennukset — Övriga byggnader															
			Myymälä-, majoitus-, ravitsemis- rakenn. Butiks- e.d. byggnader		Hoitoalan rakennukset Vårdbyggnader		Toimisto- ja hallintorak. Kontors- och förvalt. byggnader		Kokoontu- misraken- nukset Samlings- lokalbyggnader		Opetus- rakennukset Undervis- ningsbyggnader		Teollisuus- rakennukset Industri- byggnader		Muut ra- kennukset Övriga byggnader	
	Yhteensä Inalles	%		%		%		%		%		%		%		%
KESKI-SUOMEN LÄÄNI MELLERSTA FINLANDS LÄN																
JYVÄSKYLÄ	678	100.0	134	19.8	46	6.8	68	10.0	51	7.5	73	10.8	131	19.3	175	25.8
KIVI-STEN PUU-TRÄ	355	100.0	55	15.5	23	6.5	41	11.5	30	8.5	54	15.2	80	22.5	72	20.3
	250	100.0	69	27.6	21	8.4	22	8.8	18	7.2	12	4.8	35	14.0	73	29.2
TAAJAMA-AL.-TÄTORTSOMR.	605	100.0	119	19.7	40	6.6	62	10.2	44	7.3	64	10.6	124	20.5	152	25.1
KIVI-STEN PUU-TRÄ	326	100.0	55	16.9	20	6.1	39	12.0	28	8.6	46	14.1	75	23.0	63	19.3
	208	100.0	54	26.0	18	8.7	18	8.7	14	6.7	11	5.3	34	16.3	59	28.4
*KESKUSTAAJ. (JYVÄSKYLÄ)- CENTRALTÄTORT	564	100.0	113	20.0	38	6.7	58	10.3	41	7.3	53	9.4	117	20.7	144	25.5
KIVI-STEN PUU-TRÄ	315	100.0	55	17.5	19	6.0	39	12.4	28	8.9	41	13.0	74	23.5	59	18.7
	188	100.0	49	26.1	17	9.0	15	8.0	12	6.4	8	4.3	31	16.5	56	29.8
KELJONKANGAS	17	100.0	2	11.8	1	5.9	4	23.5	2	11.8	1	5.9	3	17.6	4	23.5
KIVI-STEN PUU-TRÄ	4	100.0	-	-	-	-	-	-	-	-	1	25.0	1	25.0	2	50.0
	8	100.0	1	12.5	1	12.5	3	37.5	2	25.0	-	-	-	-	1	12.5
*KUOKKALA	18	100.0	3	16.7	1	5.6	-	-	1	5.6	9	50.0	2	11.1	2	11.1
KIVI-STEN PUU-TRÄ	6	100.0	-	-	1	16.7	-	-	-	-	4	66.7	-	-	1	16.7
	7	100.0	3	42.9	-	-	-	-	-	-	2	28.6	1	14.3	1	14.3
*PALOKKA	-	-	-	-	-	-	-	-	-	-	-	-	-	-	-	-
KIVI-STEN PUU-TRÄ	-	-	-	-	-	-	-	-	-	-	-	-	-	-	-	-
	-	-	-	-	-	-	-	-	-	-	-	-	-	-	-	-
TIKKA	5	100.0	1	20.0	-	-	-	-	-	-	1	20.0	2	40.0	1	20.0
KIVI-STEN PUU-TRÄ	-	-	-	-	-	-	-	-	-	-	-	-	-	-	-	-
	5	100.0	1	20.0	-	-	-	-	-	-	1	20.0	2	40.0	1	20.0
*VAAJAKOSKI	1	100.0	-	-	-	-	-	-	-	-	-	-	-	-	1	100.0
KIVI-STEN PUU-TRÄ	1	100.0	-	-	-	-	-	-	-	-	-	-	-	-	1	100.0
	-	-	-	-	-	-	-	-	-	-	-	-	-	-	-	-
JÄMSÄ	283	100.0	58	20.5	6	2.1	18	6.4	27	9.5	17	6.0	52	18.4	105	37.1
KIVI-STEN PUU-TRÄ	92	100.0	20	21.7	4	4.3	9	9.8	8	8.7	11	12.0	17	18.5	23	25.0
	151	100.0	27	17.9	2	1.3	9	6.0	18	11.9	6	4.0	24	15.9	65	43.0
TAAJAMA-AL.-TÄTORTSOMR.	156	100.0	37	23.7	5	3.2	13	8.3	12	7.7	7	4.5	33	21.2	49	31.4
KIVI-STEN PUU-TRÄ	70	100.0	19	27.1	4	5.7	9	12.9	5	7.1	6	8.6	10	14.3	17	24.3
	62	100.0	15	24.2	1	1.6	4	6.5	6	9.7	1	1.6	14	22.6	21	33.9
KAIPOLA	25	100.0	3	12.0	-	-	3	12.0	2	8.0	-	-	11	44.0	6	24.0
KIVI-STEN PUU-TRÄ	9	100.0	2	22.2	-	-	-	-	1	11.1	-	-	4	44.4	2	22.2
	13	100.0	1	7.7	-	-	3	23.1	1	7.7	-	-	4	30.8	4	30.8
*KIRKONKYLÄ (JÄMSÄNKOSKI)- KYRKBY	131	100.0	34	26.0	5	3.8	10	7.6	10	7.6	7	5.3	22	16.8	43	32.8
KIVI-STEN PUU-TRÄ	61	100.0	17	27.9	4	6.6	9	14.8	4	6.6	6	9.8	6	9.8	15	24.6
	49	100.0	14	28.6	1	2.0	5	10.2	5	10.2	1	2.0	10	20.4	17	34.7
SUOLAHTI	153	100.0	31	20.3	7	4.6	6	3.9	7	4.6	9	5.9	28	18.3	65	42.5
KIVI-STEN PUU-TRÄ	50	100.0	9	18.0	7	14.0	2	4.0	2	4.0	5	10.0	12	24.0	13	26.0
	63	100.0	20	31.7	-	-	3	4.8	5	7.9	4	6.3	7	11.1	24	38.1
TAAJAMA-AL.-TÄTORTSOMR.	110	100.0	28	25.5	6	5.5	4	3.6	7	6.4	6	5.5	18	16.4	41	37.3
KIVI-STEN PUU-TRÄ	39	100.0	8	20.5	6	15.4	2	5.1	2	5.1	3	7.7	9	23.1	9	23.1
	38	100.0	18	47.4	-	-	1	2.6	5	13.2	3	7.9	2	5.3	9	23.7
KESKUSTAAJAMA - CENTRALTÄTORT	110	100.0	28	25.5	6	5.5	4	3.6	7	6.4	6	5.5	18	16.4	41	37.3
KIVI-STEN PUU-TRÄ	39	100.0	8	20.5	6	15.4	2	5.1	2	5.1	3	7.7	9	23.1	9	23.1
	38	100.0	18	47.4	-	-	1	2.6	5	13.2	3	7.9	2	5.3	9	23.7
ÄÄNEKSKI	258	100.0	49	19.0	7	2.7	21	8.1	10	3.9	13	5.0	71	27.5	87	33.7
KIVI-STEN PUU-TRÄ	120	100.0	10	8.3	6	5.0	9	7.5	5	4.2	10	8.3	53	44.2	27	22.5
	108	100.0	39	36.1	1	0.9	11	10.2	5	4.6	3	2.8	11	10.2	38	35.2
TAAJAMA-AL.-TÄTORTSOMR.	163	100.0	16	9.8	6	3.7	19	11.7	8	4.9	6	3.7	57	35.0	51	31.3
KIVI-STEN PUU-TRÄ	98	100.0	8	8.2	6	6.1	8	8.2	4	4.1	6	6.1	44	44.9	22	22.4
	48	100.0	8	16.7	-	-	11	22.9	4	8.3	-	-	8	16.7	17	35.4

(Jatk. — Forts. — Cont.)

Alue, rakennusten lukumäärä rakennusaine Område, antal byggnader, byggnadsmaterial	Kaikki raken- nukset Alla bygg- nader		Asuinrakennukset — Bostadsbyggnader											
			Varsinaiset asuinrakennukset — Egentliga bostadsbyggnader					Asuntola- rakennukset Internat- byggnader						
	Yhteensä Inalles	%	Yhteensä Inalles	%	Yhteensä Inalles	%	1—2 huoneis- ton talot 1—2 bostäders hus	Rivitalot Radhus	Muut Övriga				%	
KESKUSTA AJAMA - CENTRALTÄTORT	1525	100.0	1362	100.0	1359	99.8	1220	89.6	33	2.4	106	7.8	3	0.2
KIVI-STEN PUU-TRÄ	292	19.1	194	100.0	193	99.5	122	62.9	12	6.2	59	30.4	1	0.5
	1203	78.9	1155	100.0	1153	99.8	1088	94.2	21	1.8	44	3.8	2	0.2
HANKASALMI	1916	100.0	1732	100.0	1732	100.0	1685	97.3	32	1.8	15	0.9	-	-
KIVI-STEN PUU-TRÄ	98	5.1	52	100.0	52	100.0	35	67.3	11	21.2	6	11.5	-	-
	1810	94.5	1678	100.0	1678	100.0	1648	96.2	21	1.3	9	0.5	-	-
TAAJAMA-AL.-TÄTORTSOMR.	438	100.0	378	100.0	378	100.0	337	89.2	29	7.7	12	3.2	-	-
KIVI-STEN PUU-TRÄ	48	11.0	25	100.0	25	100.0	11	44.0	9	36.0	5	20.0	-	-
	388	88.6	353	100.0	353	100.0	326	92.4	20	5.7	7	2.0	-	-
KIRKONKYLÄ - KYRKBY	164	100.0	140	100.0	140	100.0	115	82.1	21	15.0	4	2.9	-	-
KIVI-STEN PUU-TRÄ	22	13.4	10	100.0	10	100.0	5	50.0	5	50.0	-	-	-	-
	142	86.6	130	100.0	130	100.0	110	84.6	16	12.3	4	3.1	-	-
ASEMANSEUTU - STATIONSSAMHÄLLE	205	100.0	179	100.0	179	100.0	166	92.7	6	3.4	7	3.9	-	-
KIVI-STEN PUU-TRÄ	17	8.3	9	100.0	9	100.0	3	33.3	2	22.2	4	44.4	-	-
	186	90.7	170	100.0	170	100.0	163	95.9	4	2.4	3	1.8	-	-
NIEMISJÄRVI	69	100.0	59	100.0	59	100.0	56	94.9	2	3.4	1	1.7	-	-
KIVI-STEN PUU-TRÄ	9	13.0	6	100.0	6	100.0	3	50.0	2	33.3	1	16.7	-	-
	60	87.0	53	100.0	53	100.0	53	100.0	-	-	-	-	-	-
JOUTSA	1449	100.0	1275	100.0	1276	99.8	1229	96.1	20	1.6	27	2.1	3	0.2
KIVI-STEN PUU-TRÄ	101	7.0	66	100.0	66	100.0	45	68.2	5	7.6	16	24.2	-	-
	1323	91.3	1209	100.0	1206	99.8	1180	97.6	15	1.2	11	0.9	3	0.2
TAAJAMA-AL.-TÄTORTSOMR.	444	100.0	378	100.0	376	99.5	337	89.2	18	4.8	21	5.6	2	0.5
KIVI-STEN PUU-TRÄ	60	13.5	39	100.0	39	100.0	21	53.8	5	12.8	13	33.3	-	-
	373	84.0	337	100.0	335	99.4	314	93.2	13	3.9	8	2.4	2	0.6
KIRKONKYLÄ - KYRKBY	444	100.0	378	100.0	376	99.5	337	89.2	18	4.8	21	5.6	2	0.5
KIVI-STEN PUU-TRÄ	60	13.5	39	100.0	39	100.0	21	53.8	5	12.8	13	33.3	-	-
	373	84.0	337	100.0	335	99.4	314	93.2	13	3.9	8	2.4	2	0.6
JYVÄSKYLÄN MLK JYVÄSKYLÄ LK	4996	100.0	4717	100.0	4713	99.9	4433	94.0	111	2.4	169	3.6	4	0.1
KIVI-STEN PUU-TRÄ	646	12.9	544	100.0	542	99.6	365	67.8	57	10.5	116	21.3	2	0.4
	4299	86.0	4151	100.0	4151	100.0	4047	97.5	51	1.2	53	1.3	-	-
TAAJAMA-AL.-TÄTORTSOMR.	3244	100.0	3072	100.0	3069	99.9	2828	92.1	97	3.2	144	4.7	3	0.1
KIVI-STEN PUU-TRÄ	520	16.0	445	100.0	444	99.8	294	66.1	53	11.9	97	21.8	1	0.2
	2691	83.0	2611	100.0	2611	100.0	2523	96.6	41	1.6	47	1.8	-	-
*KESKUSTA AJ. (JYVÄSKYLÄ)- CENTRALTÄTORT	4	100.0	4	100.0	4	100.0	4	100.0	-	-	-	-	-	-
KIVI-STEN PUU-TRÄ	-	-	-	-	-	-	-	-	-	-	-	-	-	-
	4	100.0	4	100.0	4	100.0	4	100.0	-	-	-	-	-	-
KUCHU	108	100.0	94	100.0	94	100.0	91	96.8	-	-	3	3.2	-	-
KIVI-STEN PUU-TRÄ	5	4.6	3	100.0	3	100.0	3	100.0	-	-	-	-	-	-
	102	94.4	90	100.0	90	100.0	87	96.7	-	-	3	3.3	-	-
*KUCKKALA	1	100.0	1	100.0	1	100.0	1	100.0	-	-	-	-	-	-
KIVI-STEN PUU-TRÄ	-	-	-	-	-	-	-	-	-	-	-	-	-	-
	1	100.0	1	100.0	1	100.0	1	100.0	-	-	-	-	-	-
*PALCKKA	849	100.0	826	100.0	826	100.0	757	91.6	44	5.3	25	3.0	-	-
KIVI-STEN PUU-TRÄ	194	22.9	186	100.0	186	100.0	136	73.1	26	14.0	24	12.9	-	-
	646	76.1	633	100.0	633	100.0	616	97.3	16	2.5	1	0.2	-	-
RAJAHARJU	169	100.0	167	100.0	167	100.0	166	99.4	-	-	1	0.6	-	-
KIVI-STEN PUU-TRÄ	9	5.3	8	100.0	8	100.0	8	100.0	-	-	-	-	-	-
	160	94.7	159	100.0	159	100.0	158	99.4	-	-	1	0.6	-	-
*TIKKAKOSKI	483	100.0	457	100.0	457	100.0	407	89.1	28	6.1	22	4.8	-	-
KIVI-STEN PUU-TRÄ	87	18.0	71	100.0	71	100.0	47	66.2	12	16.9	12	16.9	-	-
	395	81.8	386	100.0	386	100.0	360	93.3	16	4.1	10	2.6	-	-

(Jatk. — Forts. — Cont.)

Alue, rakennusten lukumäärä, rakennusaine Område, antal byggnader, byggnadsmaterial	Muut rakennukset — Övriga byggnader															
	Yhteensä Inalles		Myymäla-, majoitus-, ravitsemis- rakenn. Butiks- e.d. byggnader		Hoitoalan rakennukset Vårdbygg- nader		Toimisto- ja hallintorak. Kontors- och förvaltn. byggnader		Kokoontu- misraken- nukset Samlings- lokalbygg- nader		Opetus- rakennukset Undervis- ningsbygg- nader		Teollisuus- rakennukset Industri- byggnader		Muut ra- kennukset Övriga byggnader	
		%		%		%		%		%		%		%		%
KESKUSTAAJAMA - CENTRALTÄTOR	163	100.0	16	9.8	6	3.7	19	11.7	8	4.9	6	3.7	57	35.0	51	31.3
KIVI-STEN	98	100.0	8	8.2	6	6.1	8	8.2	4	4.1	6	6.1	44	44.9	22	22.4
PUU-TRÄ	48	100.0	8	16.7	-	-	11	22.9	4	8.3	-	-	8	16.7	17	35.4
HANKASALMI	184	100.0	40	21.7	6	3.3	13	7.1	15	8.2	15	8.2	46	25.0	49	26.6
KIVI-STEN	46	100.0	10	21.7	-	-	6	13.0	3	6.5	9	19.6	9	19.6	5	10.6
PUU-TRÄ	132	100.0	30	22.7	6	4.5	7	5.3	12	9.1	6	4.5	31	23.5	40	30.3
TAAJAMA-AL.-TÄTOR	60	100.0	18	30.0	4	6.7	6	10.0	6	10.0	5	8.3	10	16.7	11	18.3
KIVI-STEN	23	100.0	7	30.4	-	-	5	21.7	1	4.3	5	21.7	2	8.7	3	13.0
PUU-TRÄ	35	100.0	11	31.4	4	11.4	1	2.9	5	14.3	-	-	6	17.1	8	22.9
KIRKONKYLÄ - KYRKBY	24	100.0	10	41.7	3	12.5	3	12.5	2	8.3	3	12.5	2	8.3	1	4.2
KIVI-STEN	12	100.0	4	33.3	-	-	3	25.0	1	8.3	3	25.0	-	-	1	8.3
PUU-TRÄ	12	100.0	6	50.0	3	25.0	-	-	1	8.3	-	-	2	16.7	-	-
ASEMANSEUTU - STATIONSSAMHÄLLE	26	100.0	5	19.2	1	3.8	2	7.7	2	7.7	1	3.8	6	23.1	9	34.6
KIVI-STEN	8	100.0	2	25.0	-	-	2	25.0	-	-	1	12.5	1	12.5	2	25.0
PUU-TRÄ	16	100.0	3	18.8	1	6.3	-	-	2	12.5	-	-	3	18.8	7	43.8
NIEMISJÄRVI	10	100.0	3	30.0	-	-	1	10.0	2	20.0	1	10.0	2	20.0	1	10.0
KIVI-STEN	3	100.0	1	33.3	-	-	-	-	-	-	1	33.3	1	33.3	-	-
PUL-TRÄ	7	100.0	2	28.6	-	-	1	14.3	2	28.6	-	-	1	14.3	1	14.3
JOUTSA	170	100.0	72	42.4	5	2.9	11	6.5	13	7.6	11	6.5	24	14.1	34	20.0
KIVI-STEN	35	100.0	16	45.7	2	5.7	6	17.1	1	2.9	3	8.6	3	8.6	4	11.4
PUU-TRÄ	114	100.0	52	45.6	2	1.8	5	4.4	11	9.6	8	7.0	16	14.0	20	17.5
TAAJAMA-AL.-TÄTOR	66	100.0	16	24.2	4	6.1	9	13.6	6	9.1	6	9.1	16	24.2	9	13.6
KIVI-STEN	21	100.0	6	28.6	2	9.5	5	23.8	-	-	3	14.3	2	9.5	3	14.3
PUU-TRÄ	36	100.0	9	25.0	1	2.8	4	11.1	5	13.9	3	8.3	10	27.8	4	11.1
KIRKONKYLÄ - KYRKBY	66	100.0	16	24.2	4	6.1	9	13.6	6	9.1	6	9.1	16	24.2	9	13.6
KIVI-STEN	21	100.0	6	28.6	2	9.5	5	23.8	-	-	3	14.3	2	9.5	3	14.3
PUU-TRÄ	36	100.0	9	25.0	1	2.8	4	11.1	5	13.9	3	8.3	10	27.8	4	11.1
JYVÄSKYLÄN MLK JYVÄSKYLÄ LK	279	100.0	48	17.2	15	5.4	11	3.9	30	10.8	29	10.4	79	28.3	67	24.0
KIVI-STEN	102	100.0	9	8.8	10	9.8	3	2.9	9	8.8	17	16.7	37	36.3	17	16.7
PUU-TRÄ	148	100.0	37	25.0	4	2.7	6	4.1	19	12.8	12	8.1	34	23.0	36	24.3
TAAJAMA-AL.-TÄTOR	172	100.0	31	18.0	11	6.4	8	4.7	19	11.0	21	12.2	50	29.1	32	18.6
KIVI-STEN	75	100.0	8	10.7	7	9.3	3	4.0	8	10.7	13	17.3	26	34.7	10	13.3
PUU-TRÄ	80	100.0	21	26.3	3	3.8	4	5.0	11	13.8	8	10.0	19	23.8	14	17.5
*KESKUSTAAJ. (JYVÄSKYLÄ)- CENTRALTÄTOR	-	-	-	-	-	-	-	-	-	-	-	-	-	-	-	-
KIVI-STEN	-	-	-	-	-	-	-	-	-	-	-	-	-	-	-	-
PUU-TRÄ	-	-	-	-	-	-	-	-	-	-	-	-	-	-	-	-
KUCHU	14	100.0	2	14.3	1	7.1	-	-	1	7.1	2	14.3	5	35.7	3	21.4
KIVI-STEN	2	100.0	-	-	-	-	-	-	-	-	-	-	2	100.0	-	-
PUL-TRÄ	12	100.0	2	16.7	1	8.3	-	-	1	8.3	2	16.7	3	25.0	3	25.0
*KUCKKALA	-	-	-	-	-	-	-	-	-	-	-	-	-	-	-	-
KIVI-STEN	-	-	-	-	-	-	-	-	-	-	-	-	-	-	-	-
PUU-TRÄ	-	-	-	-	-	-	-	-	-	-	-	-	-	-	-	-
*PALCKKA	23	100.0	7	30.4	1	4.3	1	4.3	3	13.0	2	8.7	5	21.7	4	17.4
KIVI-STEN	8	100.0	2	25.0	1	12.5	-	-	1	12.5	2	25.0	-	-	2	25.0
PUU-TRÄ	13	100.0	5	38.5	-	-	-	-	2	15.4	-	-	4	30.8	2	15.4
RAJAHARJU	2	100.0	-	-	-	-	-	-	-	-	-	-	2	100.0	-	-
KIVI-STEN	1	100.0	-	-	-	-	-	-	-	-	-	-	1	100.0	-	-
PUU-TRÄ	1	100.0	-	-	-	-	-	-	-	-	-	-	1	100.0	-	-
*TIKKAKUSKI	26	100.0	7	26.9	4	15.4	-	-	3	11.5	5	19.2	4	15.4	3	11.5
KIVI-STEN	16	100.0	3	18.8	3	18.8	-	-	2	12.5	5	31.3	3	18.8	-	-
PUU-TRÄ	9	100.0	4	44.4	1	11.1	-	-	1	11.1	-	-	1	11.1	2	22.2

(Jatk. — Forts. — Cont.)

Alue, rakennusten lukumäärä rakennusaine Område, antal byggnader, byggnadsmaterial	Kaikki raken- nukset Alla bygg- nader		Asuinrakennukset — Bostadsbyggnader													
	Yhteensä Inalles	%	Yhteensä Inalles		%		Yhteensä Inalles		%		Yhteensä Inalles		%		Asuntola- rakennukset Internat- byggnader	
			Varsinaiset asuinrakennukset — Egentliga bostadsbyggnader		1—2 huoneis- ton talot 1—2 bostäders hus		Rivitalot Radhus		Muut Övriga							
*VAAJAKOSKI	1501	100.0	1403	100.0	1400	99.8	1283	91.4	25	1.8	92	6.6	3	0.2		
KIVI-STEN PUU-TRÄ	219	14.6	171	100.0	170	99.4	94	55.0	15	8.8	61	35.7	1	0.6		
	1260	83.9	1224	100.0	1224	100.0	1184	96.7	9	0.7	31	2.5	-	-		
VESANKA	129	100.0	120	100.0	120	100.0	119	99.2	-	-	1	0.8	-	-		
KIVI-STEN PUU-TRÄ	6	4.7	6	100.0	6	100.0	6	100.0	-	-	-	-	-	-		
	123	95.3	114	100.0	114	100.0	113	99.1	-	-	1	0.9	-	-		
JÄMSÄNKOSKI	2089	100.0	1937	100.0	1929	99.6	1828	94.4	34	1.8	67	3.5	8	0.4		
KIVI-STEN PUU-TRÄ	215	10.3	157	100.0	153	97.5	87	55.4	28	17.8	38	24.2	4	2.5		
	1849	88.5	1772	100.0	1768	99.8	1735	97.9	6	0.3	27	1.5	4	0.2		
TAAJAMA-AL.—TÄTORTSOMR.	1499	100.0	1387	100.0	1383	99.7	1285	92.6	32	2.3	66	4.8	4	0.3		
KIVI-STEN PUU-TRÄ	194	12.9	141	100.0	140	99.3	76	53.9	26	18.4	38	27.0	1	0.7		
	1290	86.1	1241	100.0	1238	99.8	1206	97.2	6	0.5	26	2.1	3	0.2		
*KIRKONKYLÄ (JÄMSÄNKOSKI) - KYRKBY	1432	100.0	1331	100.0	1327	99.7	1235	92.8	29	2.2	63	4.7	4	0.3		
KIVI-STEN PUU-TRÄ	182	12.7	132	100.0	131	99.2	71	53.8	23	17.4	37	28.0	1	0.8		
	1237	86.4	1194	100.0	1191	99.7	1161	97.2	6	0.5	24	2.0	3	0.3		
KIRKONKYLÄ (KOSKENPÄÄ) - KYRKBY	67	100.0	56	100.0	56	100.0	50	89.3	3	5.4	3	5.4	-	-		
KIVI-STEN PUU-TRÄ	12	17.9	9	100.0	9	100.0	5	55.6	3	33.3	1	11.1	-	-		
	53	79.1	47	100.0	47	100.0	45	95.7	-	-	2	4.3	-	-		
KANNIGKOSKI	699	100.0	626	100.0	625	99.8	608	97.1	12	1.9	5	0.8	1	0.2		
KIVI-STEN PUU-TRÄ	16	2.3	7	100.0	7	100.0	6	85.7	1	14.3	-	-	-	-		
	670	95.9	618	100.0	617	99.8	601	97.2	11	1.8	5	0.8	1	0.2		
TAAJAMA-AL.—TÄTORTSOMR.	137	100.0	109	100.0	108	99.1	97	89.0	9	8.3	2	1.8	1	0.9		
KIVI-STEN PUU-TRÄ	11	8.0	4	100.0	4	100.0	3	75.0	1	25.0	-	-	-	-		
	121	88.3	104	100.0	103	99.0	93	89.4	8	7.7	2	1.9	1	1.0		
KIRKONKYLÄ - KYRKBY	137	100.0	109	100.0	108	99.1	97	89.0	9	8.3	2	1.8	1	0.9		
KIVI-STEN PUU-TRÄ	11	8.0	4	100.0	4	100.0	3	75.0	1	25.0	-	-	-	-		
	121	88.3	104	100.0	103	99.0	93	89.4	8	7.7	2	1.9	1	1.0		
KARSTULA	1619	100.0	1473	100.0	1467	99.6	1422	96.5	21	1.4	24	1.6	6	0.4		
KIVI-STEN PUU-TRÄ	118	7.3	91	100.0	88	96.7	70	76.9	10	11.0	8	8.8	3	3.3		
	1495	92.3	1380	100.0	1377	99.8	1350	97.8	11	0.8	16	1.2	3	0.2		
TAAJAMA-AL.—TÄTORTSOMR.	444	100.0	385	100.0	379	98.4	338	87.8	21	5.5	20	5.2	6	1.6		
KIVI-STEN PUU-TRÄ	80	18.0	62	100.0	59	95.2	41	66.1	10	16.1	8	12.9	3	4.8		
	363	81.8	323	100.0	320	99.1	297	92.0	11	3.4	12	3.7	3	0.9		
KIRKONKYLÄ - KYRKBY	444	100.0	385	100.0	379	98.4	338	87.8	21	5.5	20	5.2	6	1.6		
KIVI-STEN PUU-TRÄ	80	18.0	62	100.0	59	95.2	41	66.1	10	16.1	8	12.9	3	4.8		
	363	81.8	323	100.0	320	99.1	297	92.0	11	3.4	12	3.7	3	0.9		
KEURUU	3158	100.0	2781	100.0	2770	99.6	2582	92.8	63	2.3	125	4.5	11	0.4		
KIVI-STEN PUU-TRÄ	299	9.5	215	100.0	210	97.7	116	54.0	22	10.2	72	33.5	5	2.3		
	2797	88.6	2540	100.0	2534	99.8	2448	96.4	41	1.6	45	1.8	6	0.2		
TAAJAMA-AL.—TÄTORTSOMR.	1424	100.0	1257	100.0	1248	99.3	1096	87.2	48	3.8	104	8.3	9	0.7		
KIVI-STEN PUU-TRÄ	233	16.4	171	100.0	166	97.1	84	49.1	18	10.5	64	37.4	5	2.9		
	1146	80.5	1069	100.0	1065	99.6	1003	93.8	30	2.8	32	3.0	4	0.4		
*RAJA-AHO	5	100.0	5	100.0	5	100.0	5	100.0	-	-	-	-	-	-		
KIVI-STEN PUU-TRÄ	-	-	-	-	-	-	-	-	-	-	-	-	-	-		
	5	100.0	5	100.0	5	100.0	5	100.0	-	-	-	-	-	-		
KIRKONKYLÄ - KYRKBY	1021	100.0	893	100.0	889	99.6	773	86.6	44	4.9	72	8.1	4	0.4		
KIVI-STEN PUU-TRÄ	201	19.7	148	100.0	145	98.0	70	47.3	18	12.2	57	38.5	3	2.0		
	809	79.2	744	100.0	743	99.9	702	94.4	26	3.5	15	2.0	1	0.1		
HAAPAMÄKI	398	100.0	359	100.0	354	98.6	318	88.6	4	1.1	32	8.9	5	1.4		
KIVI-STEN PUU-TRÄ	32	8.0	23	100.0	21	91.3	14	60.9	-	-	7	30.4	2	8.7		
	332	83.4	320	100.0	317	99.1	296	92.5	4	1.3	17	5.3	3	0.9		

(Jatk. — Forts. — Cont.)

Alue, rakennusten lukumäärä, rakennusaine Område, antal byggnader, byggnadsmaterial	Muut rakennukset — Övriga byggnader															
	Yhteensä Inalles		Myymäla-, majoitus-, ravitsemis- rakenn. Butiks- e.d. byggnader		Hoitoalan rakennukset Vårdbyggnader		Toimisto- ja hallintorak. Kontors- och förvaltn. byggnader		Kokoontu- misraken- nukset Samlings- lokalbyggnader		Opetus- rakennukset Undervis- ningsbygg- nader		Teollisuus- rakennukset Industri- byggnader		Muut ra- kennukset Övriga byggnader	
		%		%		%		%		%		%		%		%
*VAAJAKOSKI	98	100.0	14	14.3	4	4.1	7	7.1	10	10.2	10	10.2	32	32.7	21	21.4
KIVI-STEN PUU-TRÄ	48	100.0	3	6.3	3	6.3	3	6.3	5	10.4	6	12.5	20	41.7	8	16.7
36	100.0	9	25.0	-	-	4	11.1	-	-	-	-	8	22.2	6	16.7	
VESANKA	9	100.0	1	11.1	1	11.1	-	-	2	22.2	2	22.2	2	22.2	1	11.1
KIVI-STEN PUU-TRÄ	-	-	-	-	-	-	-	-	-	-	-	-	-	-	-	-
9	100.0	1	11.1	1	11.1	-	-	2	22.2	2	22.2	2	22.2	1	11.1	
JÄMSÄNKOSKI	152	100.0	37	24.3	4	2.6	9	5.9	6	3.9	16	10.5	34	22.4	46	30.3
KIVI-STEN PUU-TRÄ	58	100.0	5	8.6	3	5.2	7	12.1	3	5.2	12	20.7	17	29.3	11	19.0
77	100.0	32	41.6	-	-	2	2.6	3	3.9	4	5.2	14	18.2	22	28.6	
TAAJAMA-AL.-TÄTORTSOMR.	112	100.0	24	21.4	4	3.6	8	7.1	5	4.5	14	12.5	30	26.8	27	24.1
KIVI-STEN PUU-TRÄ	53	100.0	4	7.5	3	5.7	7	13.2	3	5.7	11	20.8	16	30.2	9	17.0
49	100.0	20	40.8	-	-	1	2.0	2	4.1	3	6.1	11	22.4	12	24.5	
*KIRKONKYLÄ (JÄMSÄNKOS.) - KYRKBY	101	100.0	22	21.8	3	3.0	6	5.9	3	3.0	14	13.9	28	27.7	25	24.8
KIVI-STEN PUU-TRÄ	50	100.0	4	8.0	2	4.0	5	10.0	3	6.0	11	22.0	16	32.0	9	18.0
43	100.0	18	41.9	-	-	1	2.3	-	-	3	7.0	10	23.3	11	25.6	
KIRKONKYLÄ (KOSKENPÄÄ) - KYRKBY	11	100.0	2	18.2	1	9.1	2	18.2	2	18.2	-	-	2	18.2	2	18.2
KIVI-STEN PUU-TRÄ	3	100.0	-	-	1	33.3	2	66.7	-	-	-	-	-	-	-	-
6	100.0	2	33.3	-	-	-	-	2	33.3	-	-	1	16.7	1	16.7	
KANNONKOSKI	73	100.0	11	15.1	3	4.1	5	6.8	7	9.6	7	9.6	12	16.4	26	38.4
KIVI-STEN PUU-TRÄ	9	100.0	-	-	1	11.1	-	-	2	22.2	2	22.2	-	-	4	44.4
52	100.0	11	21.2	2	3.8	5	9.6	5	9.6	5	9.6	5	9.6	19	36.5	
TAAJAMA-AL.-TÄTORTSOMR.	28	100.0	5	17.9	2	7.1	3	10.7	4	14.3	2	7.1	5	17.9	7	25.0
KIVI-STEN PUU-TRÄ	7	100.0	-	-	-	-	-	-	2	28.6	2	28.6	-	-	3	42.9
7	100.0	5	29.4	2	11.8	3	17.6	2	11.8	-	-	2	11.8	3	17.6	
KIRKONKYLÄ - KYRKBY	28	100.0	5	17.9	2	7.1	3	10.7	4	14.3	2	7.1	5	17.9	7	25.0
KIVI-STEN PUU-TRÄ	7	100.0	-	-	-	-	-	-	2	28.6	2	28.6	-	-	3	42.9
17	100.0	5	29.4	2	11.8	3	17.6	2	11.8	-	-	2	11.8	3	17.6	
KARSTULA	146	100.0	35	24.0	3	2.1	6	4.1	15	10.3	16	11.0	26	17.8	45	30.8
KIVI-STEN PUU-TRÄ	27	100.0	4	14.8	2	7.4	2	7.4	-	-	6	22.2	8	29.6	5	18.5
115	100.0	31	27.0	1	0.9	4	3.5	15	13.0	10	8.7	17	14.8	37	32.2	
TAAJAMA-AL.-TÄTORTSOMR.	59	100.0	17	28.8	3	5.1	3	5.1	10	16.9	4	6.8	11	18.6	11	18.6
KIVI-STEN PUU-TRÄ	18	100.0	4	22.2	2	11.1	2	11.1	-	-	4	22.2	4	22.2	2	11.1
40	100.0	13	32.5	1	2.5	1	2.5	10	25.0	-	-	6	15.0	9	22.5	
KIRKONKYLÄ - KYRKBY	59	100.0	17	28.8	3	5.1	3	5.1	10	16.9	4	6.8	11	18.6	11	18.6
KIVI-STEN PUU-TRÄ	18	100.0	4	22.2	2	11.1	2	11.1	-	-	4	22.2	4	22.2	2	11.1
40	100.0	13	32.5	1	2.5	1	2.5	10	25.0	-	-	6	15.0	9	22.5	
KEURUU	377	100.0	122	32.4	12	3.2	20	5.3	26	6.9	24	6.4	59	15.6	114	30.2
KIVI-STEN PUU-TRÄ	84	100.0	18	21.4	6	7.1	10	11.9	5	6.0	7	8.3	21	25.0	17	20.2
257	100.0	101	39.3	6	2.3	10	3.9	21	8.2	17	6.6	33	12.8	69	26.8	
TAAJAMA-AL.-TÄTORTSOMR.	167	100.0	45	26.9	5	3.0	14	8.4	11	6.6	10	6.0	32	19.2	50	29.9
KIVI-STEN PUU-TRÄ	62	100.0	15	24.2	3	4.8	9	14.5	5	8.1	6	9.7	14	22.6	10	16.1
77	100.0	27	35.1	2	2.6	5	6.5	6	7.8	4	5.2	15	19.5	18	23.4	
*RAJA-AHO	-	-	-	-	-	-	-	-	-	-	-	-	-	-	-	-
KIVI-STEN PUU-TRÄ	-	-	-	-	-	-	-	-	-	-	-	-	-	-	-	-
KIRKONKYLÄ - KYRKBY	128	100.0	37	28.9	4	3.1	11	8.6	9	7.0	7	5.5	29	22.7	31	24.2
KIVI-STEN PUU-TRÄ	53	100.0	12	22.6	3	5.7	7	13.2	5	9.4	4	7.5	14	26.4	8	15.1
65	100.0	23	35.4	1	1.5	4	6.2	4	6.2	3	4.6	12	18.5	14	21.7	
HAAPAMÄKI	39	100.0	8	20.5	1	2.6	3	7.7	2	5.1	3	7.7	3	7.7	19	48.7
KIVI-STEN PUU-TRÄ	9	100.0	3	33.3	-	-	2	22.2	-	-	2	22.2	-	-	2	22.2
12	100.0	4	33.3	1	8.3	1	8.3	2	16.7	1	8.3	3	25.0	-	-	

(Jatk. — Forts. — Cont.)

Alue, rakennusten lukumäärä rakennusaine Område, antal byggnader, byggnadsmaterial	Kaikki rakennukset Alla byggnader		Asuinrakennukset — Bostadsbyggnader											
	Yhteensä Inalles	%	Varsinaiset asuinrakennukset		Egentliga bostadsbyggnader					Asuntola- rakennukset Internat- byggnader				
			Yhteensä Inalles	%	Yhteensä Inalles	%	1—2 huoneis- ton talot 1—2 bostäders hus	Rivitalot Radhus	Muut Övriga	Yhteensä Inalles	%			
KINNULA	546	100.0	501	100.0	501	100.0	485	96.8	11	2.2	5	1.0	-	-
KIVI-STEN PUU-TRÄ	47	8.6	35	100.0	35	100.0	28	80.0	6	17.1	1	2.9	-	-
	499	91.4	466	100.0	466	100.0	457	98.1	5	1.1	4	0.9	-	-
TAAJAMA-AL.-TÄTORTSOMR.	211	100.0	196	100.0	196	100.0	180	91.8	11	5.6	5	2.6	-	-
KIVI-STEN PUU-TRÄ	31	14.7	25	100.0	25	100.0	18	72.0	6	24.0	1	4.0	-	-
	180	85.3	171	100.0	171	100.0	162	94.7	5	2.9	4	2.3	-	-
KIRKONKYLÄ - KYRKBY	211	100.0	196	100.0	196	100.0	180	91.8	11	5.6	5	2.6	-	-
KIVI-STEN PUU-TRÄ	31	14.7	25	100.0	25	100.0	18	72.0	6	24.0	1	4.0	-	-
	180	85.3	171	100.0	171	100.0	162	94.7	5	2.9	4	2.3	-	-
KIVIJÄRVI	572	100.0	516	100.0	513	99.4	500	96.9	8	1.6	5	1.0	3	0.6
KIVI-STEN PUU-TRÄ	28	4.9	21	100.0	19	90.5	16	76.2	1	4.8	2	9.5	2	9.5
	536	93.7	492	100.0	492	100.0	482	98.0	7	1.4	3	0.6	-	-
TAAJAMA-AL.-TÄTORTSOMR.	188	100.0	156	100.0	153	98.1	143	91.7	7	4.5	3	1.9	3	1.9
KIVI-STEN PUU-TRÄ	21	11.2	14	100.0	12	85.7	9	64.3	1	7.1	2	14.3	2	14.3
	161	85.6	140	100.0	140	100.0	133	95.0	6	4.3	1	0.7	-	-
KIRKONKYLÄ - KYRKBY	188	100.0	156	100.0	153	98.1	143	91.7	7	4.5	3	1.9	3	1.9
KIVI-STEN PUU-TRÄ	21	11.2	14	100.0	12	85.7	9	64.3	1	7.1	2	14.3	2	14.3
	161	85.6	140	100.0	140	100.0	133	95.0	6	4.3	1	0.7	-	-
KONGINKANGAS	530	100.0	483	100.0	483	100.0	477	98.8	3	0.6	3	0.6	-	-
KIVI-STEN PUU-TRÄ	21	4.0	13	100.0	13	100.0	12	92.3	1	7.7	-	-	-	-
	508	95.8	469	100.0	469	100.0	465	99.1	2	0.4	2	0.4	-	-
TAAJAMA-AL.-TÄTORTSOMR.	127	100.0	111	100.0	111	100.0	105	94.6	3	2.7	3	2.7	-	-
KIVI-STEN PUU-TRÄ	8	6.3	6	100.0	6	100.0	5	83.3	1	16.7	-	-	-	-
	118	92.9	104	100.0	104	100.0	100	96.2	2	1.9	2	1.9	-	-
KIRKONKYLÄ - KYRKBY	127	100.0	111	100.0	111	100.0	105	94.6	3	2.7	3	2.7	-	-
KIVI-STEN PUU-TRÄ	8	6.3	6	100.0	6	100.0	5	83.3	1	16.7	-	-	-	-
	118	92.9	104	100.0	104	100.0	100	96.2	2	1.9	2	1.9	-	-
KONNEVESI	1089	100.0	986	100.0	986	100.0	964	97.8	12	1.2	10	1.0	-	-
KIVI-STEN PUU-TRÄ	37	3.4	24	100.0	24	100.0	17	70.8	1	4.2	6	25.0	-	-
	1046	96.1	961	100.0	961	100.0	946	98.4	11	1.1	4	0.4	-	-
TAAJAMA-AL.-TÄTORTSOMR.	236	100.0	194	100.0	194	100.0	174	89.7	12	6.2	8	4.1	-	-
KIVI-STEN PUU-TRÄ	22	9.3	15	100.0	15	100.0	8	53.3	1	6.7	6	40.0	-	-
	211	89.4	179	100.0	179	100.0	166	92.7	11	6.1	2	1.1	-	-
KIRKONKYLÄ - KYRKBY	77	100.0	60	100.0	60	100.0	55	91.7	1	1.7	4	6.7	-	-
KIVI-STEN PUU-TRÄ	6	7.8	5	100.0	5	100.0	2	40.0	1	20.0	2	40.0	-	-
	70	90.9	55	100.0	55	100.0	53	96.4	-	-	2	3.6	-	-
LAPUNMÄKI	159	100.0	134	100.0	134	100.0	119	88.8	11	8.2	4	3.0	-	-
KIVI-STEN PUU-TRÄ	16	10.1	10	100.0	10	100.0	6	60.0	-	-	4	40.0	-	-
	141	88.7	124	100.0	124	100.0	113	91.1	11	8.9	-	-	-	-
KORPILAHTI	1541	100.0	1411	100.0	1406	99.6	1369	97.0	23	1.6	14	1.0	5	0.4
KIVI-STEN PUU-TRÄ	54	3.5	30	100.0	27	90.0	24	80.0	1	3.3	2	6.7	3	10.0
	1470	95.4	1372	100.0	1370	99.9	1337	97.4	21	1.5	12	0.9	2	0.1
TAAJAMA-AL.-TÄTORTSOMR.	423	100.0	367	100.0	362	98.6	330	89.9	21	5.7	11	3.0	5	1.4
KIVI-STEN PUU-TRÄ	26	6.1	11	100.0	8	72.7	5	45.5	1	9.1	2	18.2	3	27.3
	387	91.5	354	100.0	352	99.4	323	91.2	20	5.6	9	2.5	2	0.6
KIRKONKYLÄ - KYRKBY	423	100.0	367	100.0	362	98.6	330	89.9	21	5.7	11	3.0	5	1.4
KIVI-STEN PUU-TRÄ	26	6.1	11	100.0	8	72.7	5	45.5	1	9.1	2	18.2	3	27.3
	387	91.5	354	100.0	352	99.4	323	91.2	20	5.6	9	2.5	2	0.6
KUHMOINEN	1251	100.0	1131	100.0	1130	99.9	1092	96.6	24	2.1	14	1.2	1	0.1
KIVI-STEN PUU-TRÄ	105	8.4	73	100.0	72	98.6	48	65.8	13	17.8	11	15.1	1	1.4
	1129	90.2	1051	100.0	1051	100.0	1037	98.7	11	1.0	3	0.3	-	-

(Jatk. — Forts. — Cont.)

Alue, rakennusten lukumäärä, rakennusaine Område, antal byggnader, byggnadsmaterial	Muut rakennukset — Övriga byggnader															
	Yhteensä Inalles		Myymäla- majoitus- ravitsemis- rakenn. Butiks- e.d. byggnader		Hoitoalan rakennukset Vårdbyggnader		Toimisto- ja hallintorak. Kontors- och förvaltn. byggnader		Kokoontu- misraken- nukset Samlings- lokalbyggnader		Opetus- rakennukset Undervis- ningsbygg- nader		Teollisuus- rakennukset Industri- byggnader		Muut ra- kennukset Övriga byggnader	
		%		%		%		%		%		%		%		%
KINNULA	45	100.0	15	33.3	1	2.2	2	4.4	4	8.9	7	15.6	8	17.8	8	17.8
KIVI-STEN	12	100.0	2	16.7	-	-	2	16.7	1	8.3	2	16.7	4	33.3	1	8.3
PUU-TRÄ	33	100.0	13	39.4	1	3.0	-	-	3	9.1	5	15.2	4	12.1	7	21.2
TAAJAMA-AL.-TÄTORTSOMR.	15	100.0	7	46.7	1	6.7	2	13.3	2	13.3	2	13.3	-	-	1	6.7
KIVI-STEN	6	100.0	2	33.3	-	-	2	33.3	-	-	1	16.7	-	-	1	16.7
PUU-TRÄ	9	100.0	5	55.6	1	11.1	-	-	2	22.2	1	11.1	-	-	-	-
KIRKONKYLÄ - KYRKBY	15	100.0	7	46.7	1	6.7	2	13.3	2	13.3	2	13.3	-	-	1	6.7
KIVI-STEN	6	100.0	2	33.3	-	-	2	33.3	-	-	1	16.7	-	-	1	16.7
PUU-TRÄ	9	100.0	5	55.6	1	11.1	-	-	2	22.2	1	11.1	-	-	-	-
KIVIJÄRVI	56	100.0	15	26.8	2	3.6	6	10.7	6	10.7	5	8.9	5	8.9	17	30.4
KIVI-STEN	7	100.0	2	28.6	-	-	2	28.6	-	-	1	14.3	-	-	2	28.6
PUU-TRÄ	44	100.0	13	29.5	2	4.5	3	6.8	6	13.6	4	9.1	3	6.8	13	29.5
TAAJAMA-AL.-TÄTORTSOMR.	32	100.0	6	18.8	2	6.3	6	18.8	5	15.6	2	6.3	5	15.6	6	18.8
KIVI-STEN	7	100.0	2	28.6	-	-	2	28.6	-	-	1	14.3	-	-	2	28.6
PUU-TRÄ	21	100.0	4	19.0	2	9.5	3	14.3	5	23.8	1	4.8	3	14.3	3	14.3
KIRKONKYLÄ - KYRKBY	32	100.0	6	18.8	2	6.3	6	18.8	5	15.6	2	6.3	5	15.6	6	18.8
KIVI-STEN	7	100.0	2	28.6	-	-	2	28.6	-	-	1	14.3	-	-	2	28.6
PUU-TRÄ	21	100.0	4	19.0	2	9.5	3	14.3	5	23.8	1	4.8	3	14.3	3	14.3
KONGINKANGAS	47	100.0	12	25.5	1	2.1	6	12.8	8	17.0	3	6.4	4	8.5	13	27.7
KIVI-STEN	8	100.0	-	-	-	-	1	12.5	1	12.5	3	37.5	1	12.5	2	25.0
PUU-TRÄ	39	100.0	12	30.8	1	2.6	5	12.8	7	17.9	-	-	3	7.7	11	28.2
TAAJAMA-AL.-TÄTORTSOMR.	16	100.0	4	25.0	1	6.3	4	25.0	2	12.5	1	6.3	2	12.5	2	12.5
KIVI-STEN	2	100.0	-	-	-	-	1	50.0	-	-	1	50.0	-	-	-	-
PUU-TRÄ	14	100.0	4	28.6	1	7.1	3	21.4	2	14.3	-	-	2	14.3	2	14.3
KIRKONKYLÄ - KYRKBY	16	100.0	4	25.0	1	6.3	4	25.0	2	12.5	1	6.3	2	12.5	2	12.5
KIVI-STEN	2	100.0	-	-	-	-	1	50.0	-	-	1	50.0	-	-	-	-
PUU-TRÄ	14	100.0	4	28.6	1	7.1	3	21.4	2	14.3	-	-	2	14.3	2	14.3
KGNNEVESI	103	100.0	24	23.3	5	4.9	7	6.8	8	7.8	8	7.8	21	20.4	30	29.1
KIVI-STEN	13	100.0	-	-	1	7.7	2	15.4	1	7.7	1	7.7	4	30.8	4	30.8
PUU-TRÄ	85	100.0	24	28.2	4	4.7	5	5.9	6	7.1	6	7.1	16	18.8	24	28.2
TAAJAMA-AL.-TÄTORTSOMR.	42	100.0	8	19.0	3	7.1	7	16.7	4	9.5	3	7.1	9	21.4	8	19.0
KIVI-STEN	7	100.0	-	-	1	14.3	2	28.6	1	14.3	1	14.3	-	-	2	28.6
PUU-TRÄ	32	100.0	8	25.0	2	6.3	5	15.6	2	6.3	1	3.1	8	25.0	6	18.8
KIRKONKYLÄ - KYRKBY	17	100.0	4	23.5	-	-	2	11.8	1	5.9	-	-	6	35.3	4	23.5
KIVI-STEN	1	100.0	-	-	-	-	1	100.0	-	-	-	-	-	-	-	-
PUU-TRÄ	15	100.0	4	26.7	-	-	1	6.7	-	-	-	-	6	40.0	4	26.7
LAPUNMÄKI	25	100.0	4	16.0	3	12.0	5	20.0	3	12.0	3	12.0	3	12.0	4	16.0
KIVI-STEN	6	100.0	-	-	1	16.7	1	16.7	1	16.7	1	16.7	-	-	2	33.3
PUU-TRÄ	17	100.0	4	23.5	2	11.8	4	23.5	2	11.8	1	5.9	2	11.8	2	11.8
KORPILAHTI	130	100.0	35	26.9	3	2.3	10	7.7	12	9.2	15	11.5	18	13.8	37	28.5
KIVI-STEN	24	100.0	3	12.5	-	-	4	16.7	1	4.2	3	12.5	5	20.8	8	33.3
PUU-TRÄ	98	100.0	25	25.5	3	3.1	6	6.1	11	11.2	11	11.2	13	13.3	29	29.6
TAAJAMA-AL.-TÄTORTSOMR.	56	100.0	17	30.4	3	5.4	7	12.5	3	5.4	6	10.7	9	16.1	11	19.6
KIVI-STEN	15	100.0	2	13.3	-	-	4	26.7	1	6.7	2	13.3	3	20.0	3	20.0
PUU-TRÄ	33	100.0	8	24.2	3	9.1	3	9.1	2	6.1	3	9.1	6	18.2	8	24.2
KIRKONKYLÄ - KYRKBY	56	100.0	17	30.4	3	5.4	7	12.5	3	5.4	6	10.7	9	16.1	11	19.6
KIVI-STEN	15	100.0	2	13.3	-	-	4	26.7	1	6.7	2	13.3	3	20.0	3	20.0
PUU-TRÄ	33	100.0	8	24.2	3	9.1	3	9.1	2	6.1	3	9.1	6	18.2	8	24.2
KUHMOINEN	120	100.0	25	20.8	4	3.3	8	6.7	8	6.7	10	8.3	27	22.5	38	31.7
KIVI-STEN	32	100.0	6	18.8	2	6.3	5	15.6	1	3.1	3	9.4	10	31.3	5	15.6
PUU-TRÄ	78	100.0	19	24.4	2	2.6	3	3.8	7	9.0	7	9.0	14	17.9	26	33.3

(Jatk. — Forts. — Cont.)

Alue, rakennusten lukumäärä rakennusaine Område, antal byggnader, byggnadsmaterial	Kaikki raken- nukset Alla bygg- nader		Asuinrakennukset — Bostadsbyggnader											
	Yhteensä Inalles	%	Yhteensä Inalles		Yhteensä Inalles		Yhteensä Inalles		Yhteensä Inalles		Yhteensä Inalles		Yhteensä Inalles	
			%	%	%	%	%	%	%	%	%	%	%	
			Varsinaiset asuinrakennukset				Egentliga bostadsbyggnader				Asuntola- rakennukset Internat- byggnader			
					1—2 huoneis- ton talot 1—2 bostäders hus		Rivitalot Radhus		Muut Övriga					
TAAJAMA-AL.-TÄTORTSOMR.	388	100.0	321	100.0	320	99.7	282	87.9	24	7.5	14	4.4	1	0.3
KIVI-STEN PUU-TRÄ	82	21.1	57	100.0	56	98.2	32	56.1	13	22.8	11	19.3	1	1.8
301	77.6	263	100.0	263	100.0	249	94.7	11	4.2	3	1.1	-	-	
KIRKONKYLÄ - KYRKBY	388	100.0	321	100.0	320	99.7	282	87.9	24	7.5	14	4.4	1	0.3
KIVI-STEN PUU-TRÄ	82	21.1	57	100.0	56	98.2	32	56.1	13	22.8	11	19.3	1	1.8
301	77.6	263	100.0	263	100.0	249	94.7	11	4.2	3	1.1	-	-	
KYYJÄRVI	553	100.0	484	100.0	484	100.0	465	96.9	10	2.1	5	1.0	-	-
KIVI-STEN PUU-TRÄ	47	8.5	38	100.0	38	100.0	34	89.5	4	10.5	-	-	-	-
497	89.9	443	100.0	443	100.0	433	97.7	6	1.4	4	0.9	-	-	
TAAJAMA-AL.-TÄTORTSOMR.	165	100.0	134	100.0	134	100.0	120	89.6	9	6.7	5	3.7	-	-
KIVI-STEN PUU-TRÄ	22	13.3	16	100.0	16	100.0	12	75.0	4	25.0	-	-	-	-
138	83.6	116	100.0	116	100.0	107	92.2	5	4.3	4	3.4	-	-	
KIRKONKYLÄ - KYRKBY	165	100.0	134	100.0	134	100.0	120	89.6	9	6.7	5	3.7	-	-
KIVI-STEN PUU-TRÄ	22	13.3	16	100.0	16	100.0	12	75.0	4	25.0	-	-	-	-
138	83.6	116	100.0	116	100.0	107	92.2	5	4.3	4	3.4	-	-	
LAUKAA	3520	100.0	3256	100.0	3248	99.8	3100	95.2	78	2.4	70	2.1	8	0.2
KIVI-STEN PUU-TRÄ	317	9.0	224	100.0	219	97.8	173	77.2	15	6.7	31	13.8	5	2.2
3186	90.5	3024	100.0	3021	99.9	2919	96.5	63	2.1	39	1.3	3	0.1	
TAAJAMA-AL.-TÄTORTSOMR.	1529	100.0	1409	100.0	1408	99.5	1292	91.7	66	4.7	50	3.5	1	0.1
KIVI-STEN PUU-TRÄ	212	13.9	159	100.0	159	100.0	114	71.7	15	9.4	30	18.9	-	-
1311	85.7	1247	100.0	1246	99.9	1175	94.2	51	4.1	20	1.6	1	0.1	
*TIKKAKUSKI	1	100.0	1	100.0	1	100.0	1	100.0	-	-	-	-	-	-
KIVI-STEN PUU-TRÄ	-	-	-	-	-	-	-	-	-	-	-	-	-	-
1	100.0	1	100.0	1	100.0	1	100.0	-	-	-	-	-	-	-
KIRKONKYLÄ - KYRKBY	507	100.0	460	100.0	459	99.8	400	87.0	29	6.3	30	6.5	1	0.2
KIVI-STEN PUU-TRÄ	84	16.6	66	100.0	66	100.0	41	62.1	5	7.6	20	30.3	-	-
421	83.0	394	100.0	393	99.7	359	91.1	24	6.1	10	2.5	1	0.3	
LEPPÄVESI	352	100.0	341	100.0	341	100.0	339	99.4	1	0.3	1	0.3	-	-
KIVI-STEN PUU-TRÄ	31	8.8	26	100.0	26	100.0	26	100.0	-	-	-	-	-	-
318	90.3	312	100.0	312	100.0	310	99.4	1	0.3	1	0.3	-	-	
LIEVESTUORE	454	100.0	405	100.0	405	100.0	380	93.8	13	3.2	12	3.0	-	-
KIVI-STEN PUU-TRÄ	58	12.8	34	100.0	34	100.0	27	79.4	3	8.8	4	11.8	-	-
395	87.0	371	100.0	371	100.0	353	95.1	10	2.7	8	2.2	-	-	
VIHTAVUORI	215	100.0	202	100.0	202	100.0	172	85.1	23	11.4	7	3.5	-	-
KIVI-STEN PUU-TRÄ	39	18.1	33	100.0	33	100.0	20	60.6	7	21.2	6	18.2	-	-
176	81.9	169	100.0	169	100.0	152	89.9	16	9.5	1	0.6	-	-	
LEIVONMÄKI	590	100.0	518	100.0	518	100.0	501	96.7	12	2.3	5	1.0	-	-
KIVI-STEN PUU-TRÄ	23	3.9	16	100.0	16	100.0	15	93.8	1	6.3	-	-	-	-
565	95.8	501	100.0	501	100.0	485	96.8	11	2.2	5	1.0	-	-	
TAAJAMA-AL.-TÄTORTSOMR.	105	100.0	83	100.0	83	100.0	75	90.4	6	7.2	2	2.4	-	-
KIVI-STEN PUU-TRÄ	11	10.5	7	100.0	7	100.0	6	85.7	1	14.3	-	-	-	-
93	88.6	76	100.0	76	100.0	69	90.8	5	6.6	2	2.6	-	-	
KIRKONKYLÄ - KYRKBY	105	100.0	83	100.0	83	100.0	75	90.4	6	7.2	2	2.4	-	-
KIVI-STEN PUU-TRÄ	11	10.5	7	100.0	7	100.0	6	85.7	1	14.3	-	-	-	-
93	88.6	76	100.0	76	100.0	69	90.8	5	6.6	2	2.6	-	-	
LUHANKA	467	100.0	425	100.0	425	100.0	420	98.8	2	0.5	3	0.7	-	-
KIVI-STEN PUU-TRÄ	23	4.9	18	100.0	18	100.0	16	88.9	1	5.6	1	5.6	-	-
443	94.9	407	100.0	407	100.0	404	99.3	1	0.2	2	0.5	-	-	
MULTIA	831	100.0	770	100.0	770	100.0	746	96.9	17	2.2	7	0.9	-	-
KIVI-STEN PUU-TRÄ	43	5.2	29	100.0	29	100.0	20	69.0	6	20.7	3	10.3	-	-
785	94.5	740	100.0	740	100.0	725	98.0	11	1.5	4	0.5	-	-	

(Jatk. — Forts. — Cont.)

Alue, rakennusten lukumäärä, rakennusaine Område, antal byggnader, byggnadsmaterial	Muut rakennukset—Övriga byggnader															
	Yhteensä Inalles		Myyämä-, majoitus-, ravitsemis- rakenn. Butiks- e.d. byggnader		Hoitoalan rakennukset Vårdbyggnader		Toimisto- ja hallintorak. Kontors- och förvaltn. byggnader		Kokoontu- misraken- nukset Samlings- lokalbyggnader		Opetus- rakennukset Undervis- ningsbygg- nader		Teollisuus- rakennukset Industri- byggnader		Muut ra- kennukset Övriga byggnader	
		%		%		%		%		%		%		%		%
TAAJAMA-AL.-TÄTORTSOMR.	67	100.0	12	17.9	4	6.0	7	10.4	6	9.0	6	9.0	18	26.9	14	20.9
KIVI-STEN	25	100.0	4	16.0	2	8.0	4	16.0	1	4.0	3	12.0	7	28.0	4	16.0
PUU-TRÄ	38	100.0	8	21.1	2	5.3	3	7.9	5	13.2	3	7.9	9	23.7	8	21.1
KIRKONKYLÄ - KYRKBY	67	100.0	12	17.9	4	6.0	7	10.4	6	9.0	6	9.0	18	26.9	14	20.9
KIVI-STEN	25	100.0	4	16.0	2	8.0	4	16.0	1	4.0	3	12.0	7	28.0	4	16.0
PUU-TRÄ	38	100.0	8	21.1	2	5.3	3	7.9	5	13.2	3	7.9	9	23.7	8	21.1
KYYJÄRVI	69	100.0	22	31.9	1	1.4	3	4.3	4	5.8	9	13.0	8	11.6	22	31.9
KIVI-STEN	9	100.0	1	11.1	1	11.1	-	-	-	-	2	22.2	2	22.2	3	33.3
PUU-TRÄ	54	100.0	21	38.9	-	-	3	5.6	3	5.6	7	13.0	5	9.3	15	27.8
TAAJAMA-AL.-TÄTORTSOMR.	31	100.0	8	25.8	1	3.2	1	3.2	3	9.7	4	12.9	1	3.2	13	41.9
KIVI-STEN	6	100.0	1	16.7	1	16.7	-	-	-	-	2	33.3	1	16.7	1	16.7
PUU-TRÄ	22	100.0	7	31.8	-	-	1	4.5	3	13.6	2	9.1	-	-	5	40.9
KIRKONKYLÄ - KYRKBY	31	100.0	8	25.8	1	3.2	1	3.2	3	9.7	4	12.9	1	3.2	13	41.9
KIVI-STEN	6	100.0	1	16.7	1	16.7	-	-	-	-	2	33.3	1	16.7	1	16.7
PUU-TRÄ	22	100.0	7	31.8	-	-	1	4.5	3	13.6	2	9.1	-	-	5	40.9
LAUKAA	264	100.0	44	16.7	25	9.5	9	3.4	21	8.0	26	9.8	66	25.0	73	27.7
KIVI-STEN	93	100.0	9	9.7	8	8.6	5	5.4	4	4.3	18	19.4	31	33.3	18	19.4
PUU-TRÄ	162	100.0	35	21.6	17	10.5	4	2.5	17	10.5	7	4.3	31	19.1	51	31.5
TAAJAMA-AL.-TÄTORTSOMR.	120	100.0	25	20.8	19	15.8	6	5.0	9	7.5	9	7.5	28	23.3	24	20.0
KIVI-STEN	53	100.0	7	13.2	5	9.4	3	5.7	2	3.8	8	15.1	17	32.1	11	20.8
PUU-TRÄ	64	100.0	18	28.1	14	21.9	3	4.7	7	10.9	1	1.6	8	12.5	13	20.3
*TIKKAKOSKI	-	-	-	-	-	-	-	-	-	-	-	-	-	-	-	-
KIVI-STEN	-	-	-	-	-	-	-	-	-	-	-	-	-	-	-	-
PUU-TRÄ	-	-	-	-	-	-	-	-	-	-	-	-	-	-	-	-
KIRKONKYLÄ - KYRKBY	47	100.0	11	23.4	15	31.9	3	6.4	1	2.1	3	6.4	7	14.9	7	14.9
KIVI-STEN	18	100.0	2	11.1	5	27.8	2	11.1	-	-	3	16.7	4	22.2	2	11.1
PUU-TRÄ	27	100.0	9	33.3	10	37.0	1	3.7	1	3.7	-	-	1	3.7	5	18.5
LEPPÄVESI	11	100.0	4	36.4	1	9.1	-	-	1	9.1	1	9.1	3	27.3	1	9.1
KIVI-STEN	5	100.0	1	20.0	-	-	-	-	-	-	1	20.0	3	60.0	-	-
PUU-TRÄ	6	100.0	3	50.0	1	16.7	-	-	1	16.7	-	-	-	-	1	16.7
LIEVESTUOKE	49	100.0	7	14.3	3	6.1	1	2.0	4	8.2	4	8.2	16	32.7	14	28.6
KIVI-STEN	24	100.0	3	12.5	-	-	-	-	1	4.2	3	12.5	10	41.7	7	29.2
PUU-TRÄ	24	100.0	4	16.7	3	12.5	1	4.2	3	12.5	1	4.2	5	20.8	7	29.2
VIHTAVUORI	13	100.0	3	23.1	-	-	2	15.4	3	23.1	1	7.7	2	15.4	2	15.4
KIVI-STEN	6	100.0	1	16.7	-	-	1	16.7	1	16.7	1	16.7	-	-	2	33.3
PUU-TRÄ	7	100.0	2	28.6	-	-	1	14.3	2	28.6	-	-	2	28.6	-	-
LEIVONMÄKI	72	100.0	32	44.4	1	1.4	9	12.5	5	6.9	4	5.6	11	15.3	10	13.9
KIVI-STEN	7	100.0	-	-	-	-	-	-	-	-	2	28.6	4	57.1	1	14.3
PUU-TRÄ	64	100.0	32	50.0	1	1.6	9	14.1	5	7.8	2	3.1	6	9.4	9	14.1
TAAJAMA-AL.-TÄTORTSOMR.	22	100.0	5	22.7	1	4.5	5	22.7	3	13.6	1	4.5	6	27.3	1	4.5
KIVI-STEN	4	100.0	-	-	-	-	-	-	-	-	1	25.0	2	50.0	1	25.0
PUU-TRÄ	17	100.0	5	29.4	1	5.9	5	29.4	3	17.6	-	-	3	17.6	-	-
KIRKONKYLÄ - KYRKBY	22	100.0	5	22.7	1	4.5	5	22.7	3	13.6	1	4.5	6	27.3	1	4.5
KIVI-STEN	4	100.0	-	-	-	-	-	-	-	-	1	25.0	2	50.0	1	25.0
PUU-TRÄ	17	100.0	5	29.4	1	5.9	5	29.4	3	17.6	-	-	3	17.6	-	-
LUHANKA	42	100.0	15	35.7	2	4.8	3	7.1	5	11.9	4	9.5	3	7.1	10	23.8
KIVI-STEN	5	100.0	2	40.0	-	-	1	20.0	-	-	1	20.0	-	-	1	20.0
PUU-TRÄ	36	100.0	13	36.1	2	5.6	2	5.6	5	13.9	3	8.3	3	8.3	8	22.2
MULTIA	61	100.0	15	24.6	3	4.9	2	3.3	7	11.5	8	13.1	12	19.7	14	23.0
KIVI-STEN	14	100.0	5	35.7	1	7.1	1	7.1	2	14.3	2	14.3	2	14.3	1	7.1
PUU-TRÄ	45	100.0	10	22.2	2	4.4	1	2.2	5	11.1	6	13.3	10	22.2	11	24.4

(Jatk. — Forts. — Cont.)

Alue, rakennusten lukumäärä rakennusaine Område, antal byggnader, byggnadsmaterial	Kaikki rakennukset Alla byggnader		Asuinrakennukset — Bostadsbyggnader											
	Yhteensä Inalles	%	Varsinaiset asuinrakennukset		Egentliga bostadsbyggnader				Asuntola- rakennukset Internat- byggnader					
			Yhteensä Inalles	Yhteensä Inalles	1—2 huoneis- ton talot 1—2 bostäders hus	Rivitalot Radhus	Muut Övriga	Yhteensä Inalles	Yhteensä Inalles	Yhteensä Inalles	Yhteensä Inalles			
TAAJAMA-AL.-TÄTORTSOMR.	184	100.0	156	100.0	156	100.0	137	87.8	15	9.6	4	2.6	-	-
KIVI-STEN	23	12.5	11	100.0	11	100.0	5	45.5	4	36.4	2	18.2	-	-
PUU-TRÄ	160	87.0	145	100.0	145	100.0	132	91.0	11	7.6	2	1.4	-	-
KIRKONKYLÄ - KYRKBY	184	100.0	156	100.0	156	100.0	137	87.8	15	9.6	4	2.6	-	-
KIVI-STEN	23	12.5	11	100.0	11	100.0	5	45.5	4	36.4	2	18.2	-	-
PUU-TRÄ	160	87.0	145	100.0	145	100.0	132	91.0	11	7.6	2	1.4	-	-
MUURAME	1208	100.0	1136	100.0	1135	99.9	1086	95.6	24	2.1	25	2.2	1	0.1
KIVI-STEN	160	13.2	126	100.0	125	99.2	103	81.7	9	7.1	13	10.3	1	0.8
PUU-TRÄ	1035	85.7	1005	100.0	1005	100.0	978	97.3	15	1.5	12	1.2	-	-
TAAJAMA-AL.-TÄTORTSOMR.	796	100.0	740	100.0	740	100.0	696	94.1	24	3.2	20	2.7	-	-
KIVI-STEN	125	15.7	98	100.0	98	100.0	78	79.6	9	9.2	11	11.2	-	-
PUU-TRÄ	661	83.0	639	100.0	639	100.0	615	96.2	15	2.3	9	1.4	-	-
KIRKONKYLÄ - KYRKBY	638	100.0	589	100.0	589	100.0	554	94.1	18	3.1	17	2.9	-	-
KIVI-STEN	93	14.6	72	100.0	72	100.0	58	80.6	6	8.3	8	11.1	-	-
PUU-TRÄ	537	84.2	515	100.0	515	100.0	494	95.9	12	2.3	9	1.7	-	-
KINKOMAA	157	100.0	150	100.0	150	100.0	141	94.0	6	4.0	3	2.0	-	-
KIVI-STEN	32	20.4	26	100.0	26	100.0	20	76.9	3	11.5	3	11.5	-	-
PUU-TRÄ	123	78.3	123	100.0	123	100.0	120	97.6	3	2.4	-	-	-	-
*MUURATSALO	1	100.0	1	100.0	1	100.0	1	100.0	-	-	-	-	-	-
KIVI-STEN	-	-	-	-	-	-	-	-	-	-	-	-	-	-
PUU-TRÄ	1	100.0	1	100.0	1	100.0	1	100.0	-	-	-	-	-	-
PETÄJÄVESI	1164	100.0	1066	100.0	1064	99.8	1033	96.9	15	1.4	16	1.5	2	0.2
KIVI-STEN	72	6.2	47	100.0	47	100.0	36	76.6	4	8.5	7	14.9	-	-
PUU-TRÄ	1081	92.9	1016	100.0	1015	99.9	995	97.9	11	1.1	9	0.9	1	0.1
TAAJAMA-AL.-TÄTORTSOMR.	350	100.0	302	100.0	300	99.3	275	91.1	13	4.3	12	4.0	2	0.7
KIVI-STEN	55	15.7	35	100.0	35	100.0	25	71.4	4	11.4	6	17.1	-	-
PUU-TRÄ	289	82.6	266	100.0	265	99.6	250	94.0	9	3.4	6	2.3	1	0.4
KIRKONKYLÄ - KYRKBY	350	100.0	302	100.0	300	99.3	275	91.1	13	4.3	12	4.0	2	0.7
KIVI-STEN	55	15.7	35	100.0	35	100.0	25	71.4	4	11.4	6	17.1	-	-
PUU-TRÄ	289	82.6	266	100.0	265	99.6	250	94.0	9	3.4	6	2.3	1	0.4
PIHTIPUDAS	1464	100.0	1519	100.0	1518	99.9	1475	97.1	31	2.0	12	0.8	1	0.1
KIVI-STEN	85	5.1	47	100.0	47	100.0	36	76.6	6	12.8	5	10.6	-	-
PUU-TRÄ	1556	93.5	1464	100.0	1463	99.9	1431	97.7	25	1.7	7	0.5	1	0.1
TAAJAMA-AL.-TÄTORTSOMR.	447	100.0	387	100.0	386	99.7	346	89.4	29	7.5	11	2.8	1	0.3
KIVI-STEN	47	10.5	27	100.0	27	100.0	16	59.3	6	22.2	5	18.5	-	-
PUU-TRÄ	396	88.6	357	100.0	356	99.7	327	91.6	23	6.4	6	1.7	1	0.3
KIRKONKYLÄ - KYRKBY	389	100.0	338	100.0	337	99.7	299	88.5	27	8.0	11	3.3	1	0.3
KIVI-STEN	42	10.8	24	100.0	24	100.0	14	58.3	5	20.8	5	20.8	-	-
PUU-TRÄ	345	88.7	312	100.0	311	99.7	283	90.7	22	7.1	6	1.9	1	0.3
MUURASJÄRVI	58	100.0	49	100.0	49	100.0	47	95.9	2	4.1	-	-	-	-
KIVI-STEN	5	8.6	3	100.0	3	100.0	2	66.7	1	33.3	-	-	-	-
PUU-TRÄ	51	87.9	45	100.0	45	100.0	44	97.8	1	2.2	-	-	-	-
PYLKÖNMÄKI	491	100.0	439	100.0	439	100.0	423	96.4	13	3.0	3	0.7	-	-
KIVI-STEN	12	2.4	10	100.0	10	100.0	10	100.0	-	-	-	-	-	-
PUU-TRÄ	475	96.7	428	100.0	428	100.0	412	96.3	13	3.0	3	0.7	-	-
TAAJAMA-AL.-TÄTORTSOMR.	83	100.0	65	100.0	65	100.0	51	78.5	12	18.5	2	3.1	-	-
KIVI-STEN	4	4.8	2	100.0	2	100.0	2	100.0	-	-	-	-	-	-
PUU-TRÄ	77	92.8	63	100.0	63	100.0	49	77.8	12	19.0	2	3.2	-	-
KIRKONKYLÄ - KYRKBY	83	100.0	65	100.0	65	100.0	51	78.5	12	18.5	2	3.1	-	-
KIVI-STEN	4	4.8	2	100.0	2	100.0	2	100.0	-	-	-	-	-	-
PUU-TRÄ	77	92.8	63	100.0	63	100.0	49	77.8	12	19.0	2	3.2	-	-

(Jatk. — Forts. — Cont.)

Alue, rakennusten lukumäärä, rakennusaine Område, antal byggnader, byggnadsmaterial	Muut rakennukset — Övriga byggnader															
	Yhteensä Inalles		Myymälä-, majoitus-, ravitsemis- rakenn. Butiks- e.d. byggnader		Hoitoalan rakennukset Vårdbyggnader		Toimisto- ja hallintorak. Kontors- och förvaltn. byggnader		Kokoontu- misraken- nukset Samlings- lokalbyggnader		Opetus- rakennukset Undervis- ningsbygg- nader		Teollisuus- rakennukset Industri- byggnader		Muut ra- kennukset Övriga byggnader	
		%		%		%		%		%		%		%		%
TAAJAMA-AL.-TÄTORTSOMR.	28	100.0	6	21.4	2	7.1	2	7.1	4	14.3	2	7.1	7	25.0	5	17.9
KIVI-STEN	12	100.0	5	41.7	-	-	1	8.3	1	8.3	2	16.7	2	16.7	1	8.3
PUU-TRÄ	15	100.0	1	6.7	2	13.3	1	6.7	3	20.0	-	-	5	33.3	3	20.0
KIRKONKYLÄ - KYRKBY	28	100.0	6	21.4	2	7.1	2	7.1	4	14.3	2	7.1	7	25.0	5	17.9
KIVI-STEN	12	100.0	5	41.7	-	-	1	8.3	1	8.3	2	16.7	2	16.7	1	8.3
PUU-TRÄ	15	100.0	1	6.7	2	13.3	1	6.7	3	20.0	-	-	5	33.3	3	20.0
MUURAME	72	100.0	11	15.3	6	8.3	6	8.3	6	8.3	3	4.2	31	43.1	9	12.5
KIVI-STEN	34	100.0	3	8.8	5	14.7	2	5.9	4	11.8	2	5.9	14	41.2	4	11.8
PUU-TRÄ	30	100.0	8	26.7	1	3.3	4	13.3	1	3.3	1	3.3	11	36.7	4	13.3
TAAJAMA-AL.-TÄTORTSOMR.	56	100.0	8	14.3	6	10.7	5	8.9	6	10.7	2	3.6	26	46.4	3	5.4
KIVI-STEN	27	100.0	2	7.4	5	18.5	2	7.4	4	14.8	2	7.4	11	40.7	1	3.7
PUU-TRÄ	22	100.0	6	27.3	1	4.5	3	13.6	1	4.5	-	-	9	40.9	2	9.1
KIRKONKYLÄ - KYRKBY	49	100.0	8	16.3	3	6.1	5	10.2	6	12.2	1	2.0	23	46.9	3	6.1
KIVI-STEN	21	100.0	2	9.5	2	9.5	2	9.5	4	19.0	1	4.8	9	42.9	1	4.8
PUU-TRÄ	22	100.0	6	27.3	1	4.5	3	13.6	1	4.5	-	-	9	40.9	2	9.1
KINKOMAA	7	100.0	-	-	3	42.9	-	-	-	-	1	14.3	3	42.9	-	-
KIVI-STEN	6	100.0	-	-	3	50.0	-	-	-	-	1	16.7	2	33.3	-	-
PUU-TRÄ	-	-	-	-	-	-	-	-	-	-	-	-	-	-	-	-
*MUURATSALO	-	-	-	-	-	-	-	-	-	-	-	-	-	-	-	-
KIVI-STEN	-	-	-	-	-	-	-	-	-	-	-	-	-	-	-	-
PUU-TRÄ	-	-	-	-	-	-	-	-	-	-	-	-	-	-	-	-
PETÄJÄVESI	98	100.0	18	18.4	2	2.0	10	10.2	8	8.2	11	11.2	19	19.4	30	30.6
KIVI-STEN	25	100.0	4	16.0	-	-	5	20.0	3	12.0	4	16.0	6	24.0	3	12.0
PUU-TRÄ	65	100.0	14	21.5	2	3.1	5	7.7	5	7.7	7	10.8	7	10.8	25	38.5
TAAJAMA-AL.-TÄTORTSOMR.	48	100.0	9	18.8	-	-	8	16.7	5	10.4	7	14.6	12	25.0	7	14.6
KIVI-STEN	20	100.0	4	20.0	-	-	5	25.0	2	10.0	3	15.0	3	15.0	3	15.0
PUU-TRÄ	23	100.0	5	21.7	-	-	3	13.0	3	13.0	4	17.4	4	17.4	4	17.4
KIRKONKYLÄ - KYRKBY	48	100.0	9	18.8	-	-	8	16.7	5	10.4	7	14.6	12	25.0	7	14.6
KIVI-STEN	20	100.0	4	20.0	-	-	5	25.0	2	10.0	3	15.0	3	15.0	3	15.0
PUU-TRÄ	23	100.0	5	21.7	-	-	3	13.0	3	13.0	4	17.4	4	17.4	4	17.4
PIHTIPUDAS	145	100.0	35	24.1	5	3.4	12	8.3	19	13.1	18	12.4	21	14.5	35	24.1
KIVI-STEN	38	100.0	3	7.9	3	7.9	5	13.2	2	5.3	13	34.2	4	10.5	8	21.1
PUU-TRÄ	92	100.0	31	33.7	2	2.2	7	7.6	10	10.9	4	4.3	15	16.3	23	25.0
TAAJAMA-AL.-TÄTORTSOMR.	60	100.0	18	30.0	4	6.7	9	15.0	8	13.3	5	8.3	9	15.0	7	11.7
KIVI-STEN	20	100.0	1	5.0	3	15.0	5	25.0	2	10.0	5	25.0	3	15.0	1	5.0
PUU-TRÄ	39	100.0	17	43.6	1	2.6	4	10.3	6	15.4	-	-	5	12.8	6	15.4
KIRKONKYLÄ - KYRKBY	51	100.0	15	29.4	4	7.8	8	15.7	6	11.8	3	5.9	8	15.7	7	13.7
KIVI-STEN	18	100.0	1	5.6	3	16.7	5	27.8	2	11.1	3	16.7	3	16.7	1	5.6
PUU-TRÄ	33	100.0	14	42.4	1	3.0	3	9.1	4	12.1	-	-	5	15.2	6	18.2
MUURASJÄRVI	9	100.0	3	33.3	-	-	1	11.1	2	22.2	2	22.2	1	11.1	-	-
KIVI-STEN	2	100.0	-	-	-	-	-	-	-	-	2	100.0	-	-	-	-
PUU-TRÄ	6	100.0	3	50.0	-	-	1	16.7	2	33.3	-	-	-	-	-	-
PYLKÖNHÄKI	52	100.0	13	25.0	1	1.9	5	9.6	3	5.8	4	7.7	7	13.5	19	36.5
KIVI-STEN	2	100.0	-	-	-	-	1	50.0	-	-	-	-	-	-	1	50.0
PUU-TRÄ	47	100.0	13	27.7	1	2.1	4	8.5	3	6.4	4	8.5	6	12.8	16	34.0
TAAJAMA-AL.-TÄTORTSOMR.	18	100.0	3	16.7	-	-	4	22.2	3	16.7	2	11.1	1	5.6	5	27.8
KIVI-STEN	2	100.0	-	-	-	-	1	50.0	-	-	-	-	-	-	1	50.0
PUU-TRÄ	14	100.0	3	21.4	-	-	3	21.4	3	21.4	2	14.3	-	-	3	21.4
KIRKONKYLÄ - KYRKBY	18	100.0	3	16.7	-	-	4	22.2	3	16.7	2	11.1	1	5.6	5	27.8
KIVI-STEN	2	100.0	-	-	-	-	1	50.0	-	-	-	-	-	-	1	50.0
PUU-TRÄ	14	100.0	3	21.4	-	-	3	21.4	3	21.4	2	14.3	-	-	3	21.4

(Jatk. — Forts. — Cont.)

Alue, rakennusten lukumäärä rakennusaine Område, antal byggnader, byggnadsmaterial	Kaikki raken- nukset Alla bygg- nader		Asuinrakennukset — Bostadsbyggnader											
	Yhteensä Inalles	%	Yhteensä Inalles		%		Varsinaiset asuinrakennukset — Egentliga bostadsbyggnader		Rivitalot Radhus		Muut Övriga		Asuntola- rakennukset Internat- byggnader	
SAARIJÄRVI	2829	100.0	2551	100.0	2544	99.7	2454	96.2	31	1.2	59	2.3	7	0.3
KIVI-STEN PUU-TRÄ	202	7.1	146	100.0	143	97.9	100	68.5	7	4.8	36	24.7	3	2.1
	2593	91.7	2400	100.0	2396	99.8	2349	97.9	24	1.0	23	1.0	4	0.2
TAAJAMA-AL.-TÄTORTSOMR.	817	100.0	715	100.0	715	100.0	633	88.5	27	3.8	55	7.7	-	-
KIVI-STEN PUU-TRÄ	131	16.0	96	100.0	96	100.0	54	56.3	6	6.3	36	37.5	-	-
	672	82.3	617	100.0	617	100.0	577	93.5	21	3.4	19	3.1	-	-
KIRKONKYLÄ - KYRKBY	817	100.0	715	100.0	715	100.0	633	88.5	27	3.8	55	7.7	-	-
KIVI-STEN PUU-TRÄ	131	16.0	96	100.0	96	100.0	54	56.3	6	6.3	36	37.5	-	-
	672	82.3	617	100.0	617	100.0	577	93.5	21	3.4	19	3.1	-	-
SUMIAINEN	459	100.0	430	100.0	430	100.0	421	97.9	6	1.4	3	0.7	-	-
KIVI-STEN PUU-TRÄ	14	3.1	11	100.0	11	100.0	9	81.8	1	9.1	1	9.1	-	-
	437	95.2	414	100.0	414	100.0	407	98.3	5	1.2	2	0.5	-	-
TAAJAMA-AL.-TÄTORTSOMR.	105	100.0	88	100.0	88	100.0	82	93.2	5	5.7	1	1.1	-	-
KIVI-STEN PUU-TRÄ	7	6.7	6	100.0	6	100.0	5	83.3	1	16.7	-	-	-	-
	95	90.5	81	100.0	81	100.0	76	93.8	4	4.9	1	1.2	-	-
KIRKONKYLÄ - KYRKBY	105	100.0	88	100.0	88	100.0	82	93.2	5	5.7	1	1.1	-	-
KIVI-STEN PUU-TRÄ	7	6.7	6	100.0	6	100.0	5	83.3	1	16.7	-	-	-	-
	95	90.5	81	100.0	81	100.0	76	93.8	4	4.9	1	1.2	-	-
SÄYNÄTSALO	595	100.0	542	100.0	541	99.8	467	86.2	31	5.7	43	7.9	1	0.2
KIVI-STEN PUU-TRÄ	63	10.6	49	100.0	49	100.0	23	46.9	5	10.2	21	42.9	-	-
	509	85.5	490	100.0	489	99.8	441	90.0	26	5.3	22	4.5	1	0.2
TAAJAMA-AL.-TÄTORTSOMR.	555	100.0	508	100.0	507	99.8	434	85.4	31	6.1	42	8.3	1	0.2
KIVI-STEN PUU-TRÄ	57	10.3	45	100.0	45	100.0	20	44.4	5	11.1	20	44.4	-	-
	476	85.8	460	100.0	459	99.8	411	89.3	26	5.7	22	4.8	1	0.2
KIRKONKYLÄ - KYRKBY	297	100.0	257	100.0	256	99.6	188	73.2	30	11.7	38	14.8	1	0.4
KIVI-STEN PUU-TRÄ	37	12.5	27	100.0	27	100.0	2	7.4	5	18.5	20	74.1	-	-
	241	81.1	230	100.0	229	99.6	186	80.9	25	10.9	18	7.8	1	0.4
*MUURATSALO	258	100.0	251	100.0	251	100.0	246	98.0	1	0.4	4	1.6	-	-
KIVI-STEN PUU-TRÄ	20	7.8	18	100.0	18	100.0	18	100.0	-	-	-	-	-	-
	235	91.1	230	100.0	230	100.0	225	97.8	1	0.4	4	1.7	-	-
TIIVAKKA	762	100.0	702	100.0	702	100.0	678	96.6	13	1.9	11	1.6	-	-
KIVI-STEN PUU-TRÄ	36	4.7	24	100.0	24	100.0	22	91.7	2	8.3	-	-	-	-
	706	92.7	669	100.0	669	100.0	654	97.8	11	1.6	4	0.6	-	-
TAAJAMA-AL.-TÄTORTSOMR.	154	100.0	137	100.0	137	100.0	124	90.5	11	8.0	2	1.5	-	-
KIVI-STEN PUU-TRÄ	18	11.7	12	100.0	12	100.0	10	83.3	2	16.7	-	-	-	-
	134	87.0	125	100.0	125	100.0	114	91.2	9	7.2	2	1.6	-	-
KIRKONKYLÄ - KYRKBY	154	100.0	137	100.0	137	100.0	124	90.5	11	8.0	2	1.5	-	-
KIVI-STEN PUU-TRÄ	18	11.7	12	100.0	12	100.0	10	83.3	2	16.7	-	-	-	-
	134	87.0	125	100.0	125	100.0	114	91.2	9	7.2	2	1.6	-	-
LURAINEN	803	100.0	735	100.0	735	100.0	715	97.3	12	1.6	8	1.1	-	-
KIVI-STEN PUU-TRÄ	50	6.2	41	100.0	41	100.0	29	70.7	8	19.5	4	9.8	-	-
	744	92.7	689	100.0	689	100.0	682	99.0	3	0.4	4	0.6	-	-
TAAJAMA-AL.-TÄTORTSOMR.	157	100.0	131	100.0	131	100.0	114	87.0	10	7.6	7	5.3	-	-
KIVI-STEN PUU-TRÄ	23	14.6	21	100.0	21	100.0	10	47.6	7	33.3	4	19.0	-	-
	130	82.8	108	100.0	108	100.0	103	95.4	2	1.5	3	2.8	-	-
KIRKONKYLÄ - KYRKBY	157	100.0	131	100.0	131	100.0	114	87.0	10	7.6	7	5.3	-	-
KIVI-STEN PUU-TRÄ	23	14.6	21	100.0	21	100.0	10	47.6	7	33.3	4	19.0	-	-
	130	82.8	108	100.0	108	100.0	103	95.4	2	1.5	3	2.8	-	-
VIITASAARI	2337	100.0	2055	100.0	2054	100.0	1977	96.2	33	1.6	44	2.1	1	-
KIVI-STEN PUU-TRÄ	196	8.4	133	100.0	133	100.0	91	68.4	9	6.8	33	24.8	-	-
	2122	90.8	1916	100.0	1915	99.9	1880	98.1	24	1.3	11	0.6	1	0.1

(Jatk. — Forts. — Cont.)

Alue, rakennusten lukumäärä, rakennusaine Område, antal byggnader, byggnadsmaterial	Muut rakennukset—Övriga byggnader															
	Yhteensä Inalles		Myymäla-, majoitus-, ravitsemis- rakenn. Butiks- e.d. byggnader		Hoitoalan rakennukset Vårdbyggnader		Toimisto- ja hallintorak. Kontors- och förvaltn. byggnader		Kokoontu- misraken- nukset Samlings- lokalbyggnader		Opetus- rakennukset Undervis- ningsbyggnader		Teollisuus- rakennukset Industri- byggnader		Muut ra- kennukset Övriga byggnader	
		%		%		%		%		%		%		%		%
SAARIJÄRVI	278	100.0	87	31.3	11	4.0	15	5.4	24	8.6	29	10.4	50	18.0	62	22.3
KIVI-STEN	56	100.0	13	23.2	4	7.1	8	14.3	6	10.7	8	14.3	10	17.9	7	12.5
PUU-TRÄ	193	100.0	74	38.3	7	3.6	7	3.6	18	9.3	21	10.9	25	13.0	41	21.2
TAAJAMA-AL.-TÄTORTSOMR.	102	100.0	23	22.5	7	6.9	9	8.8	9	8.8	6	5.9	30	29.4	18	17.6
KIVI-STEN	35	100.0	8	22.9	3	8.6	6	17.1	2	5.7	6	17.1	5	14.3	5	14.3
PUU-TRÄ	55	100.0	15	27.3	4	7.3	3	5.5	7	12.7	-	-	16	29.1	10	18.2
KIRKONKYLÄ - KYRKBY	102	100.0	23	22.5	7	6.9	9	8.8	9	8.8	6	5.9	30	29.4	18	17.6
KIVI-STEN	35	100.0	8	22.9	3	8.6	6	17.1	2	5.7	6	17.1	5	14.3	5	14.3
PUU-TRÄ	55	100.0	15	27.3	4	7.3	3	5.5	7	12.7	-	-	16	29.1	10	18.2
SUMIAINEN	29	100.0	6	20.7	1	3.4	4	13.8	4	13.8	4	13.8	3	10.3	7	24.1
KIVI-STEN	3	100.0	-	-	-	-	1	33.3	-	-	-	-	1	33.3	1	33.3
PUU-TRÄ	23	100.0	5	21.7	1	4.3	3	13.0	4	17.4	3	13.0	1	4.3	6	26.1
TAAJAMA-AL.-TÄTORTSOMR.	17	100.0	5	29.4	1	5.9	4	23.5	2	11.8	3	17.6	1	5.9	1	5.9
KIVI-STEN	1	100.0	-	-	-	-	1	100.0	-	-	-	-	-	-	-	-
PUU-TRÄ	14	100.0	4	28.6	1	7.1	3	21.4	2	14.3	2	14.3	1	7.1	1	7.1
KIRKONKYLÄ - KYRKBY	17	100.0	5	29.4	1	5.9	4	23.5	2	11.8	3	17.6	1	5.9	1	5.9
KIVI-STEN	1	100.0	-	-	-	-	1	100.0	-	-	-	-	-	-	-	-
PUU-TRÄ	14	100.0	4	28.6	1	7.1	3	21.4	2	14.3	2	14.3	1	7.1	1	7.1
SÄYNÄTSALO	53	100.0	16	30.2	2	3.8	2	3.8	4	7.5	4	7.5	7	13.2	18	34.0
KIVI-STEN	14	100.0	4	28.6	1	7.1	1	7.1	-	-	4	28.6	3	21.4	1	7.1
PUU-TRÄ	19	100.0	12	63.2	1	5.3	-	-	4	21.1	-	-	2	10.5	-	-
TAAJAMA-AL.-TÄTORTSOMR.	47	100.0	14	29.8	2	4.3	2	4.3	3	6.4	4	8.5	5	10.6	17	36.2
KIVI-STEN	12	100.0	4	33.3	1	8.3	1	8.3	-	-	4	33.3	1	8.3	1	8.3
PUU-TRÄ	16	100.0	10	62.5	1	6.3	-	-	3	18.8	-	-	2	12.5	-	-
KIRKONKYLÄ - KYRKBY	40	100.0	11	27.5	2	5.0	2	5.0	2	5.0	3	7.5	3	7.5	17	42.5
KIVI-STEN	10	100.0	4	40.0	1	10.0	1	10.0	-	-	3	30.0	-	-	1	10.0
PUU-TRÄ	11	100.0	7	63.6	1	9.1	-	-	2	18.2	-	-	1	9.1	-	-
*MUURATSALO	7	100.0	3	42.9	-	-	-	-	1	14.3	1	14.3	2	28.6	-	-
KIVI-STEN	2	100.0	-	-	-	-	-	-	-	-	1	50.0	1	50.0	-	-
PUU-TRÄ	5	100.0	3	60.0	-	-	-	-	1	20.0	-	-	1	20.0	-	-
TCIVAKKA	60	100.0	16	26.7	4	6.7	6	10.0	4	6.7	6	10.0	6	10.0	18	30.0
KIVI-STEN	12	100.0	1	8.3	-	-	4	33.3	-	-	2	16.7	1	8.3	4	33.3
PUU-TRÄ	37	100.0	8	21.6	4	10.8	2	5.4	4	10.8	4	10.8	4	10.8	11	29.7
TAAJAMA-AL.-TÄTORTSOMR.	17	100.0	4	23.5	2	11.8	3	17.6	1	5.9	-	-	1	5.9	6	35.3
KIVI-STEN	6	100.0	1	16.7	-	-	3	50.0	-	-	-	-	-	-	2	33.3
PUU-TRÄ	9	100.0	3	33.3	2	22.2	-	-	1	11.1	-	-	-	-	3	33.3
KIRKONKYLÄ - KYRKBY	17	100.0	4	23.5	2	11.8	3	17.6	1	5.9	-	-	1	5.9	6	35.3
KIVI-STEN	6	100.0	1	16.7	-	-	3	50.0	-	-	-	-	-	-	2	33.3
PUU-TRÄ	9	100.0	3	33.3	2	22.2	-	-	1	11.1	-	-	-	-	3	33.3
LURAINEN	68	100.0	14	20.6	2	2.9	3	4.4	6	8.8	8	11.8	15	22.1	20	29.4
KIVI-STEN	9	100.0	1	11.1	-	-	-	-	-	-	1	11.1	4	44.4	3	33.3
PUU-TRÄ	55	100.0	13	23.6	2	3.6	3	5.5	6	10.9	6	10.9	8	14.5	17	30.9
TAAJAMA-AL.-TÄTORTSOMR.	26	100.0	5	19.2	2	7.7	2	7.7	5	19.2	4	15.4	1	3.8	7	26.9
KIVI-STEN	2	100.0	1	50.0	-	-	-	-	-	-	1	50.0	-	-	-	-
PUU-TRÄ	22	100.0	4	18.2	2	9.1	2	9.1	5	22.7	2	9.1	-	-	7	31.8
KIRKONKYLÄ - KYRKBY	26	100.0	5	19.2	2	7.7	2	7.7	5	19.2	4	15.4	1	3.8	7	26.9
KIVI-STEN	2	100.0	1	50.0	-	-	-	-	-	-	1	50.0	-	-	-	-
PUU-TRÄ	22	100.0	4	18.2	2	9.1	2	9.1	5	22.7	2	9.1	-	-	7	31.8
VIITASAARI	282	100.0	105	37.2	6	2.1	15	5.3	20	7.1	29	10.3	37	13.1	70	24.8
KIVI-STEN	63	100.0	15	23.8	2	3.2	6	9.5	4	6.3	6	9.5	13	20.6	17	27.0
PUU-TRÄ	206	100.0	89	43.2	4	1.9	9	4.4	16	7.8	23	11.2	21	10.2	44	21.4

(Jatk. — Forts. — Cont.)

Alue, rakennusten lukumäärä rakennusaine Område, antal byggnader, byggnadsmaterial	Kaikki raken- nukset Alla bygg- nader		Asuinrakennukset — Bostadsbyggnader											
	Yhteensä Inalles	%	Varsinaiset asuinrakennukset		Egentliga bostadsbyggnader				Asuntola- rakennukset Internat- byggnader					
			Yhteensä Inalles	%	1—2 huoneis- ton talot 1—2 bostäders hus	Rivitalot Radhus	Muut Övriga				%			
TAAJAMA-AL.-TÄTORTSOMR.	610	100.0	520	100.0	520	100.0	452	86.9	29	5.6	39	7.5	-	-
KIVI-STEN	145	23.8	101	100.0	101	100.0	59	58.4	9	8.9	33	32.7	-	-
PUU-TRÄ	457	74.9	415	100.0	415	100.0	389	93.7	20	4.8	6	1.4	-	-
KIRKKENKYLÄ - KYRKBY	610	100.0	520	100.0	520	100.0	452	86.9	29	5.6	39	7.5	-	-
KIVI-STEN	145	23.8	101	100.0	101	100.0	59	58.4	9	8.9	33	32.7	-	-
PUU-TRÄ	457	74.9	415	100.0	415	100.0	389	93.7	20	4.8	6	1.4	-	-
VAASAN LÄÄNI - VASA LÄN														
VAASA-VASA	6319	100.0	5506	100.0	5485	99.6	4168	75.7	177	3.2	1140	20.7	21	0.4
KIVI-STEN	1273	20.1	845	100.0	836	98.9	267	31.6	59	7.0	510	60.4	9	1.1
PUU-TRÄ	4957	78.4	4647	100.0	4635	99.7	3892	83.8	118	2.5	625	13.4	12	0.3
TAAJAMA-AL.-TÄTORTSOMR.	5556	100.0	4913	100.0	4896	99.7	3608	73.4	169	3.4	1119	22.8	17	0.3
KIVI-STEN	1164	21.0	806	100.0	798	99.0	243	30.1	57	7.1	498	61.8	8	1.0
PUU-TRÄ	4326	77.9	4095	100.0	4086	99.8	3357	82.0	112	2.7	617	15.1	9	0.2
*KESKUSTAAJAMA (VAASA) - CENTRALTÄTORT (VASA)	5300	100.0	4665	100.0	4648	99.6	3363	72.1	166	3.6	1119	24.0	17	0.4
KIVI-STEN	1154	21.8	800	100.0	792	99.0	237	29.6	57	7.1	498	62.3	8	1.0
PUU-TRÄ	4081	77.0	3853	100.0	3844	99.8	3118	80.9	109	2.8	617	16.0	9	0.2
SUNDM	256	100.0	248	100.0	248	100.0	245	98.8	3	1.2	-	-	-	-
KIVI-STEN	10	3.9	6	100.0	6	100.0	6	100.0	-	-	-	-	-	-
PUU-TRÄ	245	95.7	242	100.0	242	100.0	239	98.8	3	1.2	-	-	-	-
ALAVUS-ALAVO	2863	100.0	2596	100.0	2590	99.8	2514	96.8	39	1.5	37	1.4	6	0.2
KIVI-STEN	195	6.8	121	100.0	121	100.0	90	74.4	15	12.4	16	13.2	-	-
PUU-TRÄ	2618	91.4	2464	100.0	2458	99.8	2414	98.0	23	0.9	21	0.9	6	0.2
TAAJAMA-AL.-TÄTORTSOMR.	1027	100.0	884	100.0	878	99.3	809	91.5	37	4.2	32	3.6	6	0.7
KIVI-STEN	141	13.7	90	100.0	90	100.0	61	67.8	13	14.4	16	17.8	-	-
PUU-TRÄ	855	83.3	784	100.0	778	99.2	739	94.3	23	2.9	16	2.0	6	0.8
KIRKONSEUTU - KYRKSAMHÄLLE	585	100.0	506	100.0	500	98.8	443	87.5	30	5.9	27	5.3	6	1.2
KIVI-STEN	100	17.1	66	100.0	66	100.0	38	57.6	13	19.7	15	22.7	-	-
PUU-TRÄ	472	80.7	438	100.0	432	98.6	404	92.2	16	3.7	12	2.7	6	1.4
ASEMASEUTU - STATIONSSAMHÄLLE	317	100.0	264	100.0	264	100.0	253	95.8	7	2.7	4	1.5	-	-
KIVI-STEN	34	10.7	20	100.0	20	100.0	19	95.0	-	-	1	5.0	-	-
PUU-TRÄ	270	85.2	241	100.0	241	100.0	231	95.5	7	2.9	3	1.2	-	-
RANTATÖYSÄ	125	100.0	114	100.0	114	100.0	113	99.1	-	-	1	0.9	-	-
KIVI-STEN	7	5.6	4	100.0	4	100.0	4	100.0	-	-	-	-	-	-
PUU-TRÄ	113	90.4	105	100.0	105	100.0	104	99.0	-	-	1	1.0	-	-
KASKINEN-KASKÖ	487	100.0	393	100.0	390	99.2	348	88.5	6	1.5	36	9.2	3	0.8
KIVI-STEN	68	14.0	40	100.0	39	97.5	17	42.5	2	5.0	20	50.0	1	2.5
PUU-TRÄ	410	84.2	346	100.0	344	99.4	329	95.1	3	0.9	12	3.5	2	0.6
TAAJAMA-AL.-TÄTORTSOMR.	443	100.0	383	100.0	380	99.2	338	88.3	6	1.6	36	9.4	3	0.8
KIVI-STEN	59	13.3	40	100.0	39	97.5	17	42.5	2	5.0	20	50.0	1	2.5
PUU-TRÄ	375	84.7	336	100.0	334	99.4	319	94.9	3	0.9	12	3.6	2	0.6
KESKUSTAAJAMA - CENTRALTÄTORT	443	100.0	383	100.0	380	99.2	338	88.3	6	1.6	36	9.4	3	0.8
KIVI-STEN	59	13.3	40	100.0	39	97.5	17	42.5	2	5.0	20	50.0	1	2.5
PUU-TRÄ	375	84.7	336	100.0	334	99.4	319	94.9	3	0.9	12	3.6	2	0.6
KOKKOLA-KARLEBY	6321	100.0	5719	100.0	5714	99.9	5130	89.7	125	2.2	459	8.0	5	0.1
KIVI-STEN	982	15.5	705	100.0	701	99.4	431	61.1	38	5.4	232	32.9	4	0.6
PUU-TRÄ	5267	83.3	4993	100.0	4992	100.0	4682	93.8	87	1.7	223	4.5	1	-
TAAJAMA-AL.-TÄTORTSOMR.	5285	100.0	4778	100.0	4773	99.9	4226	88.4	117	2.4	430	9.0	5	0.1
KIVI-STEN	875	16.6	635	100.0	631	99.4	372	58.6	35	5.5	224	35.3	4	0.6
PUU-TRÄ	4350	82.3	4127	100.0	4126	100.0	3842	93.1	82	2.0	202	4.9	1	-
KESKUSTAAJAMA - CENTRALTÄTORT	5118	100.0	4627	100.0	4623	99.9	4077	88.1	117	2.5	429	9.3	4	0.1
KIVI-STEN	862	16.8	626	100.0	622	99.4	363	58.0	35	5.6	224	35.8	4	0.6
PUU-TRÄ	4197	82.0	3985	100.0	3985	100.0	3702	92.9	82	2.1	201	5.0	-	-

(Jatk. — Forts. — Cont.)

Alue, rakennusten lukumäärä, rakennusaine Område, antal byggnader, byggnadsmaterial	Muut rakennukset — Övriga byggnader															
	Yhteensä Inalles		Myyvälä- majoitus- ravitsemis- rakenn. Butiks- e.d. byggnader		Hoitoalan rakennukset Vårdbygg- nader		Toimisto- ja hallintorak. Kontors- och förvaltn. byggnader		Kokoontu- misraken- nukset Samlings- lokalbygg- nader		Opetus- rakennukset Undervis- ningsbygg- nader		Teollisuus- rakennukset Industri- byggnader		Muut ra- kennukset Övriga byggnader	
		%		%		%		%		%		%		%		%
TAAJAMA-AL.-TÄTORTSOMR.	90	100.0	23	25.6	4	4.4	10	11.1	10	11.1	7	7.8	14	15.6	22	24.4
KIVI-STEN	44	100.0	13	29.5	1	2.3	6	13.6	3	6.8	4	9.1	8	18.2	9	20.5
PUU-TRÄ	42	100.0	9	21.4	3	7.1	4	9.5	7	16.7	3	7.1	4	9.5	12	28.6
KIRKOKYLÄ - KYRKBY	90	100.0	23	25.6	4	4.4	10	11.1	10	11.1	7	7.8	14	15.6	22	24.4
KIVI-STEN	44	100.0	13	29.5	1	2.3	6	13.6	3	6.8	4	9.1	8	18.2	9	20.5
PUU-TRÄ	42	100.0	9	21.4	3	7.1	4	9.5	7	16.7	3	7.1	4	9.5	12	28.6
VAASAN LÄÄNI - VASA LÄN																
VAASA-VASA	813	100.0	125	15.4	38	4.7	77	9.5	51	6.3	60	7.4	173	21.3	289	35.5
KIVI-STEN	428	100.0	62	14.5	19	4.4	50	11.7	26	6.1	43	10.0	132	30.8	96	22.4
PUU-TRÄ	310	100.0	54	17.4	16	5.2	25	8.1	24	7.7	16	5.2	25	9.4	146	47.1
TAAJAMA-AL.-TÄTORTSOMR.	643	100.0	118	18.4	38	5.9	67	10.4	44	6.8	49	7.6	124	19.3	263	31.6
KIVI-STEN	358	100.0	58	16.2	19	5.3	46	12.8	24	6.7	38	10.6	95	26.5	78	21.8
PUU-TRÄ	231	100.0	51	22.1	16	6.9	19	8.2	19	8.2	10	4.3	20	8.7	96	41.6
*KESKUSTA AJAMA (VAASA) - CENTRALTÄTORT (VASA)	635	100.0	117	18.4	37	5.8	65	10.2	44	6.9	49	7.7	121	19.1	202	31.8
KIVI-STEN	354	100.0	57	16.1	19	5.4	44	12.4	24	6.8	38	10.7	94	26.6	78	22.0
PUU-TRÄ	228	100.0	51	22.4	15	6.6	19	8.3	19	8.3	10	4.4	18	7.9	96	42.1
SUNDGM	8	100.0	1	12.5	1	12.5	2	25.0	-	-	-	-	3	37.5	1	12.5
KIVI-STEN	4	100.0	1	25.0	-	-	2	50.0	-	-	-	-	1	25.0	-	-
PUU-TRÄ	3	100.0	-	-	1	33.3	-	-	-	-	-	-	2	66.7	-	-
ALAVUS-ALAVO	267	100.0	61	22.8	7	2.6	17	6.4	15	5.6	27	10.1	64	24.0	76	28.5
KIVI-STEN	74	100.0	14	18.9	3	4.1	7	9.5	3	4.1	10	13.5	26	35.1	11	14.9
PUU-TRÄ	154	100.0	42	27.3	4	2.6	10	6.5	12	7.8	17	11.0	29	18.8	40	26.0
TAAJAMA-AL.-TÄTORTSOMR.	143	100.0	41	28.7	3	2.1	13	9.1	11	7.7	12	8.4	37	25.9	26	18.2
KIVI-STEN	51	100.0	12	23.5	2	3.9	6	11.8	3	5.9	9	17.6	13	25.5	6	11.8
PUU-TRÄ	71	100.0	24	33.8	1	1.4	7	9.9	8	11.3	3	4.2	16	22.5	12	16.9
KIRKONSEUTU - KYRKSAMHÄLLE	79	100.0	26	32.9	3	3.8	9	11.4	8	10.1	9	11.4	14	17.7	10	12.7
KIVI-STEN	34	100.0	7	20.6	2	5.9	5	14.7	3	8.8	8	23.5	5	14.7	4	11.8
PUU-TRÄ	34	100.0	15	44.1	1	2.9	4	11.8	5	14.7	1	2.9	7	20.6	1	2.9
ASEMASEUTU - STATIONSAMHÄLLE	53	100.0	12	22.6	-	-	4	7.5	3	5.7	3	5.7	18	34.0	13	24.5
KIVI-STEN	14	100.0	4	28.6	-	-	1	7.1	-	-	1	7.1	6	42.9	2	14.3
PUU-TRÄ	29	100.0	7	24.1	-	-	3	10.3	3	10.3	2	6.9	6	20.7	8	27.6
RANTATÖYSÄ	11	100.0	3	27.3	-	-	-	-	-	-	-	-	5	45.5	3	27.3
KIVI-STEN	3	100.0	1	33.3	-	-	-	-	-	-	-	-	2	66.7	-	-
PUU-TRÄ	8	100.0	2	25.0	-	-	-	-	-	-	-	-	3	37.5	3	37.5
KASKINEN-KASKÖ	94	100.0	13	13.8	3	3.2	13	13.8	8	8.5	2	2.1	26	27.7	29	30.9
KIVI-STEN	28	100.0	1	3.6	-	-	3	10.7	-	-	-	-	16	57.1	6	28.6
PUU-TRÄ	64	100.0	11	17.2	3	4.7	10	15.6	8	12.5	2	3.1	9	14.1	21	32.8
TAAJAMA-AL.-TÄTORTSOMR.	60	100.0	11	18.3	2	3.3	9	15.0	7	11.7	2	3.3	18	30.0	11	18.3
KIVI-STEN	19	100.0	1	5.3	-	-	1	5.3	-	-	-	-	13	68.4	4	21.1
PUU-TRÄ	39	100.0	9	23.1	2	5.1	8	20.5	7	17.9	2	5.1	4	10.3	7	17.9
KESKUSTA AJAMA - CENTRALTÄTORT	60	100.0	11	18.3	2	3.3	9	15.0	7	11.7	2	3.3	18	30.0	11	18.3
KIVI-STEN	19	100.0	1	5.3	-	-	1	5.3	-	-	-	-	13	68.4	4	21.1
PUU-TRÄ	39	100.0	9	23.1	2	5.1	8	20.5	7	17.9	2	5.1	4	10.3	7	17.9
KOKKOLA-KARLEBY	602	100.0	115	19.1	26	4.3	47	7.8	47	7.8	36	6.0	203	33.7	128	21.3
KIVI-STEN	277	100.0	47	17.0	10	3.6	28	10.1	13	4.7	24	8.7	108	39.0	47	17.0
PUU-TRÄ	274	100.0	65	23.7	15	5.5	18	6.6	32	11.7	11	4.0	75	27.4	58	21.2
TAAJAMA-AL.-TÄTORTSOMR.	507	100.0	107	21.1	25	4.9	44	8.7	45	8.9	31	6.1	168	33.1	87	17.2
KIVI-STEN	240	100.0	46	19.2	10	4.2	28	11.7	11	4.6	21	8.8	92	38.3	32	13.3
PUU-TRÄ	223	100.0	58	26.0	14	6.3	15	6.7	32	14.3	9	4.0	58	26.0	37	16.6
KESKUSTA AJAMA - CENTRALTÄTORT	491	100.0	105	21.4	24	4.9	43	8.8	45	9.2	29	5.9	158	32.2	87	17.7
KIVI-STEN	236	100.0	45	19.1	10	4.2	28	11.9	11	4.7	21	8.9	89	37.7	32	13.6
PUU-TRÄ	212	100.0	57	26.9	13	6.1	14	6.6	32	15.1	7	3.3	52	24.5	37	17.5

(Jatk. — Forts. — Cont.)

Alue, rakennusten lukumäärä rakennusaine Område, antal byggnader, byggnadsmaterial	Kaikki raken- nukset Alla bygg- nader		Asuinrakennukset — Bostadsbyggnader								Asuntola- rakennukset Internat- byggnader			
	Yhteensä Inalles	%	Yhteensä Inalles		Yhteensä Inalles		1—2 huoneis- ton talot 1—2 bostäders hus		Egentliga bostadsbyggnader				Yhteensä Inalles	%
			Yhteensä Inalles	%	Yhteensä Inalles	%	Yhteensä Inalles	%	Rivitalot Radhus	Muut Övriga	Yhteensä Inalles	%		
ÖJA	167	100.0	151	100.0	150	99.3	149	98.7	-	-	1	0.7	1	0.7
KIVI-STEN PUU-TRÄ	13 153	7.8 91.6	9 142	100.0 100.0	9 141	100.0 99.3	9 140	100.0 98.6	-	-	-	-	1	0.7
KRISTINANKAUPUNKI KRISTINESTAD	3069	100.0	2768	100.0	2768	100.0	2675	96.6	49	1.8	44	1.6	-	-
KIVI-STEN PUU-TRÄ	261 2678	8.5 87.3	199 2508	100.0 100.0	199 2508	100.0 100.0	155 2461	77.9 98.1	17 31	8.5 1.2	27 16	13.6 0.6	-	-
TAAJAMA-AL.-TÄTORTSOMR.	1238	100.0	1111	100.0	1111	100.0	1052	94.7	34	3.1	25	2.3	-	-
KIVI-STEN PUU-TRÄ	115 1089	9.3 88.0	88 1006	100.0 100.0	88 1006	100.0 100.0	66 971	75.0 96.5	8 25	9.1 2.5	14 10	15.9 1.0	-	-
KESKUSTA AJAMA - CENTRALTÄTORT	442	100.0	386	100.0	386	100.0	339	87.8	29	7.5	18	4.7	-	-
KIVI-STEN PUU-TRÄ	54 374	12.2 84.6	40 338	100.0 100.0	40 338	100.0 100.0	21 312	52.5 92.3	8 20	20.0 5.9	11 6	27.5 1.8	-	-
*MYRKKY	1	100.0	1	100.0	1	100.0	1	100.0	-	-	-	-	-	-
KIVI-STEN PUU-TRÄ	- 1	- 100.0	- 1	- 100.0	- 1	- 100.0	- 1	- 100.0	-	-	-	-	-	-
LAPVÄÄRTTI - LAPPFJÄRD	508	100.0	464	100.0	464	100.0	452	97.4	5	1.1	7	1.5	-	-
KIVI-STEN PUU-TRÄ	50 447	9.8 88.0	41 417	100.0 100.0	41 417	100.0 100.0	38 408	92.7 97.8	- 5	- 1.2	3 4	7.3 1.0	-	-
DAGSMARK	92	100.0	86	100.0	86	100.0	86	100.0	-	-	-	-	-	-
KIVI-STEN PUU-TRÄ	- 88	- 95.7	- 83	- 100.0	- 83	- 100.0	- 83	- 100.0	-	-	-	-	-	-
HÄRKMERI	84	100.0	73	100.0	73	100.0	73	100.0	-	-	-	-	-	-
KIVI-STEN PUU-TRÄ	8 76	9.5 90.5	4 69	100.0 100.0	4 69	100.0 100.0	4 69	100.0 100.0	-	-	-	-	-	-
SKAFTUNG	111	100.0	101	100.0	101	100.0	101	100.0	-	-	-	-	-	-
KIVI-STEN PUU-TRÄ	3 103	2.7 92.8	3 98	100.0 100.0	3 98	100.0 100.0	3 98	100.0 100.0	-	-	-	-	-	-
MUKIKKA	3186	100.0	2897	100.0	2894	99.9	2814	97.1	35	1.2	45	1.6	3	0.1
KIVI-STEN PUU-TRÄ	319 2849	10.0 89.4	218 2676	100.0 100.0	215 2676	98.6 100.0	173 2638	79.4 98.6	16 19	7.3 0.7	26 19	11.9 0.7	3	1.4
TAAJAMA-AL.-TÄTORTSOMR.	1349	100.0	1179	100.0	1176	99.7	1101	93.4	34	2.9	41	3.5	3	0.3
KIVI-STEN PUU-TRÄ	245 1095	18.2 81.2	162 1016	100.0 100.0	159 1016	98.1 100.0	119 981	73.5 96.6	16 18	9.9 1.8	24 17	14.8 1.7	3	1.9
KESKUSTA AJAMA - CENTRALTÄTORT	1087	100.0	949	100.0	946	99.7	875	92.2	33	3.5	38	4.0	3	0.3
KIVI-STEN PUU-TRÄ	217 864	20.0 79.5	147 802	100.0 100.0	144 802	98.0 100.0	105 770	71.4 96.0	15 18	10.2 2.2	24 14	16.3 1.7	3	2.0
*PANTTILA	168	100.0	149	100.0	149	100.0	146	98.0	-	-	3	2.0	-	-
KIVI-STEN PUU-TRÄ	7 159	4.2 94.6	1 148	100.0 100.0	1 148	100.0 100.0	1 145	100.0 98.0	-	-	3	2.0	-	-
HAKUNI	94	100.0	81	100.0	81	100.0	80	98.8	1	1.2	-	-	-	-
KIVI-STEN PUU-TRÄ	21 72	22.3 76.6	14 66	100.0 100.0	14 66	100.0 100.0	13 66	92.9 100.0	1	7.1	-	-	-	-
LAPUA-LAPPO	3944	100.0	3606	100.0	3598	99.8	3491	96.8	28	0.8	79	2.2	8	0.2
KIVI-STEN PUU-TRÄ	291 3623	7.4 91.9	175 3420	100.0 100.0	170 3417	97.1 99.9	128 3352	73.1 98.0	6 22	3.4 0.6	36 43	20.6 1.3	5	2.9
TAAJAMA-AL.-TÄTORTSOMR.	2248	100.0	2015	100.0	2009	99.7	1906	94.6	27	1.3	76	3.8	6	0.3
KIVI-STEN PUU-TRÄ	218 2010	9.7 89.4	131 1878	100.0 100.0	126 1877	96.2 99.9	87 1813	66.4 96.5	5 22	3.8 1.2	34 42	26.0 2.2	5	3.6
KESKUSTA AJAMA - CENTRALTÄTORT	1712	100.0	1528	100.0	1522	99.6	1421	93.0	26	1.7	75	4.9	6	0.4
KIVI-STEN PUU-TRÄ	197 1499	11.5 87.6	121 1403	100.0 100.0	116 1402	95.9 99.9	77 1340	63.6 95.5	5 21	4.1 1.5	34 41	28.1 2.9	5	4.1

(Jatk. — Forts. — Cont.)

Alue, rakennusten lukumäärä, rakennusaine Område, antal byggnader, byggnadsmaterial	Muut rakennukset — Övriga byggnader															
	Yhteensä Inalles		Myymälä-, majoitus-, ravitsemis- rakenn. Butiks- e.d. byggnader		Hoitoalan rakennukset Vårdbygg- nader		Toimisto- ja hallintorak. Kontors- och förvaltn. byggnader		Kokoontu- misraken- nukset Samlings- lokalbygg- nader		Opetus- rakennukset Undervis- ningsbygg- nader		Teollisuus- rakennukset Industri- byggnader		Muut ra- kennukset Övriga byggnader	
		%		%		%		%		%		%		%		%
ÖJA	16	100.0	2	12.5	1	6.3	1	6.3	-	-	2	12.5	10	62.5	-	-
KIVI-STEN	4	100.0	1	25.0	-	-	-	-	-	-	-	-	3	75.0	-	-
PUU-TRÄ	11	100.0	1	9.1	1	9.1	1	9.1	-	-	2	18.2	6	54.5	-	-
KRISTIIINANKAUPUNKI																
KRISTINESTAD	301	100.0	46	15.3	15	5.0	31	10.3	32	10.6	20	6.6	54	17.9	103	34.2
KIVI-STEN	62	100.0	6	9.7	5	8.1	6	9.7	5	8.1	3	4.8	23	37.1	14	22.6
PUU-TRÄ	170	100.0	37	21.8	10	5.9	24	14.1	27	15.9	16	9.4	26	15.3	30	17.6
TAAJAMA-AL.-TÄTORTSOMR.	127	100.0	25	19.7	10	7.9	17	13.4	11	8.7	8	6.3	25	19.7	31	24.4
KIVI-STEN	27	100.0	2	7.4	3	11.1	4	14.8	-	-	1	3.7	13	48.1	4	14.8
PUU-TRÄ	83	100.0	22	26.5	7	8.4	13	15.7	11	13.3	7	8.4	11	13.3	12	14.5
KESKUSTAAJAMA - CENTRALTÄTORT	56	100.0	12	21.4	6	10.7	8	14.3	6	10.7	2	3.6	5	8.9	17	30.4
KIVI-STEN	14	100.0	-	-	3	21.4	3	21.4	-	-	1	7.1	3	21.4	4	28.6
PUU-TRÄ	36	100.0	11	30.6	3	8.3	5	13.9	6	16.7	1	2.8	2	5.6	8	22.2
*MYRKKY	-	-	-	-	-	-	-	-	-	-	-	-	-	-	-	-
KIVI-STEN	-	-	-	-	-	-	-	-	-	-	-	-	-	-	-	-
PUU-TRÄ	-	-	-	-	-	-	-	-	-	-	-	-	-	-	-	-
LAPVÄÄKTI - LAPPFJÄRD	44	100.0	7	15.9	4	9.1	6	13.6	4	9.1	2	4.5	13	29.5	6	18.2
KIVI-STEN	9	100.0	1	11.1	-	-	1	11.1	-	-	-	-	7	77.8	-	-
PUU-TRÄ	30	100.0	6	20.0	4	13.3	5	16.7	4	13.3	2	6.7	6	20.0	3	10.0
CAGSMARK	6	100.0	1	16.7	-	-	1	16.7	1	16.7	-	-	1	16.7	2	33.3
KIVI-STEN	-	-	-	-	-	-	-	-	-	-	-	-	-	-	-	-
PUU-TRÄ	5	100.0	1	20.0	-	-	1	20.0	1	20.0	-	-	1	20.0	1	20.0
HÄRKMERI	11	100.0	3	27.3	-	-	2	18.2	-	-	2	18.2	4	36.4	-	-
KIVI-STEN	4	100.0	1	25.0	-	-	-	-	-	-	-	-	3	75.0	-	-
PUU-TRÄ	7	100.0	2	28.6	-	-	2	28.6	-	-	2	28.6	1	14.3	-	-
SKAFTUNG	10	100.0	2	20.0	-	-	-	-	-	-	2	20.0	2	20.0	4	40.0
KIVI-STEN	-	-	-	-	-	-	-	-	-	-	-	-	-	-	-	-
PUU-TRÄ	5	100.0	2	40.0	-	-	-	-	-	-	2	40.0	1	20.0	-	-
KURIKKA	289	100.0	67	23.2	9	3.1	13	4.5	12	4.2	25	8.7	105	36.3	58	20.1
KIVI-STEN	101	100.0	12	11.9	5	5.0	6	5.9	4	4.0	12	11.9	43	42.6	19	18.8
PUU-TRÄ	173	100.0	52	30.1	4	2.3	7	4.0	7	4.0	12	6.9	56	32.4	35	20.2
TAAJAMA-AL.-TÄTORTSOMR.	170	100.0	37	21.8	8	4.7	11	6.5	8	4.7	13	7.6	59	34.7	34	20.0
KIVI-STEN	83	100.0	11	13.3	5	6.0	6	7.2	4	4.8	9	10.8	31	37.3	17	20.5
PUU-TRÄ	79	100.0	23	29.1	3	3.8	5	6.3	3	3.8	3	3.8	27	34.2	15	19.0
KESKUSTAAJAMA - CENTRALTÄTORT	138	100.0	31	22.5	7	5.1	9	6.5	6	4.3	10	7.2	44	31.9	31	22.5
KIVI-STEN	70	100.0	10	14.3	4	5.7	5	7.1	4	5.7	8	11.4	24	34.3	15	21.4
PUU-TRÄ	62	100.0	18	29.0	3	4.8	4	6.5	2	3.2	2	3.2	19	30.6	14	22.6
*PANTTILA	19	100.0	4	21.1	-	-	1	5.3	1	5.3	2	10.5	9	47.4	2	10.5
KIVI-STEN	6	100.0	-	-	-	-	-	-	-	-	-	-	4	66.7	2	33.3
PUU-TRÄ	11	100.0	4	36.4	-	-	1	9.1	-	-	1	9.1	5	45.5	-	-
HAKUNI	13	100.0	2	15.4	1	7.7	1	7.7	1	7.7	1	7.7	6	46.2	1	7.7
KIVI-STEN	7	100.0	1	14.3	1	14.3	1	14.3	-	-	1	14.3	3	42.9	-	-
PUU-TRÄ	6	100.0	1	16.7	-	-	-	-	1	16.7	-	-	3	50.0	1	16.7
LAPUA-LAPPG	338	100.0	72	21.3	13	3.8	27	8.0	26	7.7	35	10.4	105	31.1	60	17.8
KIVI-STEN	116	100.0	15	12.9	6	5.2	13	11.2	3	2.6	13	11.2	47	40.5	19	16.4
PUU-TRÄ	203	100.0	55	27.1	7	3.4	14	6.9	23	11.3	21	10.3	49	24.1	34	16.7
TAAJAMA-AL.-TÄTORTSOMR.	233	100.0	54	23.2	12	5.2	20	8.6	19	8.2	17	7.3	73	31.3	38	16.3
KIVI-STEN	87	100.0	12	13.8	6	6.9	11	12.6	3	3.4	10	11.5	31	35.6	14	16.1
PUU-TRÄ	132	100.0	40	30.3	6	4.5	9	6.8	16	12.1	7	5.3	34	25.8	20	15.2
KESKUSTAAJAMA - CENTRALTÄTORT	184	100.0	45	24.5	11	6.0	15	8.2	12	6.5	12	6.5	57	31.0	32	17.4
KIVI-STEN	76	100.0	12	15.8	6	7.9	10	13.2	3	3.9	8	10.5	25	32.9	12	15.8
PUU-TRÄ	96	100.0	31	32.3	5	5.2	5	5.2	9	9.4	4	4.2	25	26.0	17	17.7

(Jatk. — Forts. — Cont.)

Alue, rakennusten lukumäärä rakennusaine Område, antal byggnader, byggnadsmaterial	Kaikki raken- nukset Alla bygg- nader		Asuinrakennukset — Bostadsbyggnader											
	Yhteensä Inalles	%	Yhteensä Inalles	%	Varsinaiset asuinrakennukset — Egentliga bostadsbyggnader				Asuntola- rakennukset Internat- byggnader					
					Yhteensä Inalles	%	1—2 huoneis- ton talot 1—2 bostäders hus	Rivitalot Radhus			Muut Övriga			
HAAPAKOSKI	91	100.0	86	100.0	86	100.0	86	100.0	-	-	-	-	-	-
KIVI-STEN PUU-TRÄ	-	-	-	-	-	-	-	-	-	-	-	-	-	-
91	100.0	86	100.0	86	100.0	86	100.0	-	-	-	-	-	-	-
KOJCLA	65	100.0	62	100.0	62	100.0	61	98.4	-	-	1	1.6	-	-
KIVI-STEN PUU-TRÄ	3	4.6	1	100.0	1	100.0	1	100.0	-	-	-	-	-	-
62	95.4	61	100.0	61	100.0	60	98.4	-	-	1	1.6	-	-	-
*KANGAS	7	100.0	6	100.0	6	100.0	6	100.0	-	-	-	-	-	-
KIVI-STEN PUU-TRÄ	-	-	-	-	-	-	-	-	-	-	-	-	-	-
7	100.0	6	100.0	6	100.0	6	100.0	-	-	-	-	-	-	-
TIISTENJOKI	111	100.0	97	100.0	97	100.0	97	100.0	-	-	-	-	-	-
KIVI-STEN PUU-TRÄ	8	7.2	3	100.0	3	100.0	3	100.0	-	-	-	-	-	-
103	92.8	94	100.0	94	100.0	94	100.0	-	-	-	-	-	-	-
RUHA	64	100.0	58	100.0	58	100.0	57	98.3	1	1.7	-	-	-	-
KIVI-STEN PUU-TRÄ	2	3.1	2	100.0	2	100.0	2	100.0	-	-	-	-	-	-
60	93.8	54	100.0	54	100.0	53	98.1	1	1.9	-	-	-	-	-
KAUHAJÄRVI	198	100.0	178	100.0	178	100.0	178	100.0	-	-	-	-	-	-
KIVI-STEN PUU-TRÄ	8	4.0	4	100.0	4	100.0	4	100.0	-	-	-	-	-	-
188	94.9	174	100.0	174	100.0	174	100.0	-	-	-	-	-	-	-
PIETARSAARI-JAKOBSTAD	3524	100.0	3167	100.0	3164	99.9	2851	90.0	46	1.5	267	8.4	3	0.1
KIVI-STEN PUU-TRÄ	492	14.0	322	100.0	319	99.1	140	43.5	17	5.3	162	50.3	3	0.9
3002	85.2	2836	100.0	2836	100.0	2706	95.4	28	1.0	102	3.6	-	-	-
TAAJAMA-AL.-TÄTORTSOMR.	3342	100.0	3016	100.0	3013	99.9	2705	89.7	45	1.5	263	8.7	3	0.1
KIVI-STEN PUU-TRÄ	464	13.9	307	100.0	304	99.0	128	41.7	17	5.5	159	51.8	3	1.0
2852	85.3	2700	100.0	2700	100.0	2572	95.3	27	1.0	101	3.7	-	-	-
*KESKUSTAARJ. (PIETARS.)- CENTRALTÄTORT (JAKOBST.)	3330	100.0	3005	100.0	3002	99.9	2695	89.7	44	1.5	263	8.8	3	0.1
KIVI-STEN PUU-TRÄ	462	13.9	306	100.0	303	99.0	128	41.8	16	5.2	159	52.0	3	1.0
2842	85.3	2690	100.0	2690	100.0	2562	95.2	27	1.0	101	3.8	-	-	-
*RISC HÄLL	3	100.0	2	100.0	2	100.0	1	50.0	1	50.0	-	-	-	-
KIVI-STEN PUU-TRÄ	2	66.7	1	100.0	1	100.0	-	-	1	100.0	-	-	-	-
1	33.3	1	100.0	1	100.0	1	100.0	-	-	-	-	-	-	-
SANDSUND	9	100.0	9	100.0	9	100.0	9	100.0	-	-	-	-	-	-
KIVI-STEN PUU-TRÄ	-	-	-	-	-	-	-	-	-	-	-	-	-	-
9	100.0	9	100.0	9	100.0	9	100.0	-	-	-	-	-	-	-
SEINÄJOKI	3932	100.0	3488	100.0	3472	99.5	3016	86.5	156	4.5	300	8.6	16	0.5
KIVI-STEN PUU-TRÄ	793	20.2	543	100.0	533	98.2	268	49.4	86	15.8	179	33.0	10	1.8
3094	78.7	2933	100.0	2927	99.8	2739	93.4	69	2.4	119	4.1	6	0.2	-
TAAJAMA-AL.-TÄTORTSOMR.	3772	100.0	3367	100.0	3351	99.5	2906	86.3	151	4.5	294	8.7	16	0.5
KIVI-STEN PUU-TRÄ	754	20.0	527	100.0	517	98.1	261	49.5	82	15.6	174	33.0	10	1.5
2977	78.9	2830	100.0	2824	99.8	2638	93.2	68	2.4	118	4.2	6	0.2	-
*KESKUSTAARJAMA (SEINÄJ.)- CENTRALTÄTORT	3630	100.0	3229	100.0	3213	99.5	2770	85.8	151	4.7	292	9.0	16	0.5
KIVI-STEN PUU-TRÄ	747	20.6	521	100.0	511	98.1	255	48.9	82	15.7	174	33.4	10	1.8
2843	78.3	2659	100.0	2693	99.8	2508	92.9	68	2.5	117	4.3	6	0.2	-
HEIKKILÄ	140	100.0	136	100.0	136	100.0	134	98.5	-	-	2	1.5	-	-
KIVI-STEN PUU-TRÄ	7	5.0	6	100.0	6	100.0	6	100.0	-	-	-	-	-	-
132	94.3	129	100.0	129	100.0	128	99.2	-	-	1	0.8	-	-	-
*HYLLYKALLIO	2	100.0	2	100.0	2	100.0	2	100.0	-	-	-	-	-	-
KIVI-STEN PUU-TRÄ	-	-	-	-	-	-	-	-	-	-	-	-	-	-
2	100.0	2	100.0	2	100.0	2	100.0	-	-	-	-	-	-	-
LUSIKAARLEPY	2342	100.0	2112	100.0	2103	99.6	2052	97.2	22	1.0	29	1.4	9	0.4
NYKARLEBY	227	9.7	158	100.0	154	97.5	125	79.1	7	4.4	22	13.9	4	2.5
2082	88.9	1541	100.0	1536	99.7	1514	98.6	15	0.8	7	0.4	5	0.3	-

(Jatk. — Forts. — Cont.)

Alue, rakennusten lukumäärä, rakennusaine Område, antal byggnader, byggnadsmaterial	Muut rakennukset — Övriga byggnader															
	Yhteensä Inalles		Myymäla- majoitus- ravitsemis- rakenn. Butiks- e.d. byggnader		Hoitoalan rakennukset Vårdbygg- nader		Toimisto- ja hallintorak. Kontors- och förvaltn. byggnader		Kokoontu- misraken- nukset Samlings- lokalbygg- nader		Opetus- rakennukset Undervis- ningsbygg- nader		Teollisuus- rakennukset Industri- byggnader		Muut ra- kennukset Övriga byggnader	
		%		%		%		%		%		%		%		%
HAAPAKUSKI	5	100.0	1	20.0	-	-	-	-	-	-	-	-	3	60.0	1	20.0
KIVI-STEN PUU-TRÄ	-	-	-	-	-	-	-	-	-	-	-	-	-	-	-	-
KUJCLA	3	100.0	-	-	-	-	-	-	-	-	1	33.3	2	66.7	-	-
KIVI-STEN PUU-TRÄ	2	100.0	-	-	-	-	-	-	-	-	1	50.0	1	50.0	-	-
*KANGAS	1	100.0	1	100.0	-	-	-	-	-	-	-	-	-	-	-	-
KIVI-STEN PUU-TRÄ	1	100.0	1	100.0	-	-	-	-	-	-	-	-	-	-	-	-
TIISTENJOKI	14	100.0	3	21.4	1	7.1	2	14.3	4	28.6	1	7.1	2	14.3	1	7.1
KIVI-STEN PUU-TRÄ	5	100.0	-	-	-	-	1	20.0	-	-	1	20.0	2	40.0	1	20.0
RUHA	6	100.0	1	16.7	-	-	1	16.7	-	-	2	33.3	1	16.7	1	16.7
KIVI-STEN PUU-TRÄ	6	100.0	1	16.7	-	-	1	16.7	-	-	2	33.3	1	16.7	1	16.7
KAUHAJÄRVI	20	100.0	3	15.0	-	-	2	10.0	3	15.0	1	5.0	8	40.0	3	15.0
KIVI-STEN PUU-TRÄ	4	100.0	-	-	-	-	-	-	-	-	-	-	3	75.0	1	25.0
PIETARSAARI-JAKOBSTAD	357	100.0	94	26.3	28	7.8	22	6.2	34	9.5	23	6.4	85	23.8	71	19.9
KIVI-STEN PUU-TRÄ	170	100.0	38	22.4	13	7.6	9	5.3	12	7.1	13	7.6	58	34.1	27	15.9
TAAJAMA-AL.-TÄTORTSOMR.	326	100.0	88	27.0	26	8.0	19	5.8	32	9.8	22	6.7	80	24.5	59	18.1
KIVI-STEN PUU-TRÄ	157	100.0	36	22.9	12	7.6	8	5.1	11	7.0	12	7.6	55	35.0	23	14.6
*KESKUSTA AJ. (PIETARS.)- CENTRALTÄTORT (JAKOBST.)	325	100.0	88	27.1	26	8.0	19	5.8	32	9.8	21	6.5	80	24.6	59	18.2
KIVI-STEN PUU-TRÄ	156	100.0	36	23.1	12	7.7	8	5.1	11	7.1	11	7.1	55	35.3	23	14.7
*RISÜ HÄLL	1	100.0	-	-	-	-	-	-	-	-	1	100.0	-	-	-	-
KIVI-STEN PUU-TRÄ	1	100.0	-	-	-	-	-	-	-	-	1	100.0	-	-	-	-
SANDSUND	-	-	-	-	-	-	-	-	-	-	-	-	-	-	-	-
KIVI-STEN PUU-TRÄ	-	-	-	-	-	-	-	-	-	-	-	-	-	-	-	-
SEINÄJOKI	444	100.0	91	20.5	35	7.9	44	9.9	35	7.9	28	6.3	84	18.9	127	28.6
KIVI-STEN PUU-TRÄ	250	100.0	45	18.0	28	11.2	32	12.8	13	5.2	24	9.6	48	19.2	60	24.0
TAAJAMA-AL.-TÄTORTSOMR.	405	100.0	91	22.5	31	7.7	41	10.1	25	6.2	26	6.4	80	19.8	111	27.4
KIVI-STEN PUU-TRÄ	227	100.0	45	19.8	24	10.6	29	12.8	8	3.5	22	9.7	45	19.8	54	23.8
*KESKUSTA AJ. (SEINÄJ.)- CENTRALTÄTORT	401	100.0	89	22.2	31	7.7	41	10.2	25	6.2	25	6.2	79	19.7	111	27.7
KIVI-STEN PUU-TRÄ	226	100.0	45	19.9	24	10.6	29	12.8	8	3.5	21	9.3	45	19.9	54	23.9
HEIKKILÄ	4	100.0	2	50.0	-	-	-	-	-	-	1	25.0	1	25.0	-	-
KIVI-STEN PUU-TRÄ	1	100.0	-	-	-	-	-	-	-	-	1	100.0	-	-	-	-
*HYLLYKALLIO	-	-	-	-	-	-	-	-	-	-	-	-	-	-	-	-
KIVI-STEN PUU-TRÄ	-	-	-	-	-	-	-	-	-	-	-	-	-	-	-	-
LUUSIKAARLEPPY NYKARLEBY	230	100.0	31	13.5	9	3.9	13	5.7	20	8.7	16	7.0	81	35.2	60	26.1
KIVI-STEN PUU-TRÄ	69	100.0	4	5.8	2	2.9	4	5.8	2	2.9	5	7.2	37	53.6	15	21.7
	141	100.0	27	19.1	7	5.0	8	5.7	16	11.3	10	7.1	35	24.8	38	27.0

(Jatk. — Forts. — Cont.)

Alue, rakennusten lukumäärä rakennusaine Område, antal byggnader, byggnadsmaterial	Kaikki raken- nuksset Alla bygg- nader		Asuinrakennukset — Bostadsbyggnader											
	Yhteensä Inalles	%	Yhteensä Inalles		Yhteensä Inalles		1—2 huoneis- ton talot 1—2 bostäders hus		Rivitalot Radhus		Muut Övriga		Asuntola- rakennukset Internat- byggnader	
			%	%	%	%	%	%	%	%	%	%		
TAAJAMA-AL.-TÄTORTSOMR.	1031	100.0	897	100.0	890	99.2	850	94.8	14	1.6	26	2.9	7	0.8
KIVI-STEN PUU-TRÄ	133 884	12.9 85.7	89 803	100.0 100.0	87 798	97.8 99.4	62 783	69.7 97.5	3 11	3.4 1.4	22 4	24.7 0.5	2 5	2.2 0.6
KESKUSTA AJAMA - CENTRALTÄTORT	660	100.0	575	100.0	571	99.3	542	94.3	9	1.6	20	3.5	4	0.7
KIVI-STEN PUU-TRÄ	89 561	13.5 85.0	59 513	100.0 100.0	57 511	96.6 99.6	41 498	69.5 97.1	- 9	- 1.8	16 4	27.1 0.8	2 2	3.4 0.4
ASEMANSEUTU (JEPUA) - STATIONSSAMHÄLLE (JEPPÖ)	192	100.0	167	100.0	167	100.0	159	95.2	4	2.4	4	2.4	-	-
KIVI-STEN PUU-TRÄ	26 164	13.5 85.4	21 144	100.0 100.0	21 144	100.0 100.0	14 143	66.7 99.3	3 1	14.3 0.7	4 -	19.0 -	- -	- -
MUKSALA	102	100.0	89	100.0	86	96.6	83	93.3	1	1.1	2	2.2	3	3.4
KIVI-STEN PUU-TRÄ	6 95	5.9 93.1	3 86	100.0 100.0	3 83	100.0 96.5	1 82	33.3 95.3	- 1	- 1.2	2 -	66.7 -	- 3	- 3.5
MCNÄS	77	100.0	66	100.0	66	100.0	66	100.0	-	-	-	-	-	-
KIVI-STEN PUU-TRÄ	12 64	15.6 83.1	6 60	100.0 100.0	6 60	100.0 100.0	6 60	100.0 100.0	- -	- -	- -	- -	- -	- -
ALAHÄRMÄ	1634	100.0	1516	100.0	1506	99.3	1479	97.6	16	1.1	11	0.7	10	0.7
KIVI-STEN PUU-TRÄ	92 1505	5.6 92.1	62 1435	100.0 100.0	62 1429	100.0 99.6	52 1413	83.9 98.5	5 10	8.1 0.7	5 6	8.1 0.4	- 6	- 0.4
TAAJAMA-AL.-TÄTORTSOMR.	676	100.0	594	100.0	587	98.8	561	94.4	16	2.7	10	1.7	7	1.2
KIVI-STEN PUU-TRÄ	62 587	9.2 86.8	37 543	100.0 100.0	37 540	100.0 99.4	27 525	73.0 96.7	5 10	13.5 1.8	5 5	13.5 0.9	- 3	- 0.6
KIRKONKYLÄ - KYRKBY	391	100.0	332	100.0	330	99.4	308	92.8	13	3.9	9	2.7	2	0.6
KIVI-STEN PUU-TRÄ	44 335	11.3 85.7	27 302	100.0 100.0	27 300	100.0 99.3	19 287	70.4 95.0	4 8	14.8 2.6	4 5	14.8 1.7	- 2	- 0.7
*PARANTOLA-HAKGLA	91	100.0	83	100.0	78	94.0	75	90.4	2	2.4	1	1.2	5	6.0
KIVI-STEN PUU-TRÄ	5 76	5.5 83.5	4 72	100.0 100.0	4 71	100.0 98.6	2 70	50.0 97.2	1 1	25.0 1.4	1 -	25.0 -	- 1	- 1.4
VCLTTI	194	100.0	179	100.0	179	100.0	178	99.4	1	0.6	-	-	-	-
KIVI-STEN PUU-TRÄ	13 176	6.7 90.7	6 169	100.0 100.0	6 169	100.0 100.0	6 168	100.0 99.4	- 1	- 0.6	- -	- -	- -	- -
ALAJÄRVI	2351	100.0	2117	100.0	2107	99.5	2080	98.3	15	0.7	12	0.6	10	0.5
KIVI-STEN PUU-TRÄ	142 2177	6.0 92.6	93 2019	100.0 100.0	88 2014	94.6 99.8	77 1998	82.8 99.0	6 9	6.5 0.4	5 7	5.4 0.3	5 5	5.4 0.2
TAAJAMA-AL.-TÄTORTSOMR.	568	100.0	477	100.0	471	98.7	454	95.2	9	1.9	8	1.7	6	1.3
KIVI-STEN PUU-TRÄ	76 477	13.4 84.0	50 427	100.0 100.0	46 425	92.0 99.5	37 417	74.0 97.7	4 5	8.0 1.2	5 3	10.0 0.7	4 2	8.0 0.5
KIRKONKYLÄ - KYRKBY	484	100.0	403	100.0	397	98.5	380	94.3	9	2.2	8	2.0	6	1.5
KIVI-STEN PUU-TRÄ	69 402	14.3 83.1	45 358	100.0 100.0	41 356	91.1 99.4	32 348	71.1 97.2	4 5	8.9 1.4	5 3	11.1 0.8	4 2	8.9 0.6
LUCMA-AHO	84	100.0	74	100.0	74	100.0	74	100.0	-	-	-	-	-	-
KIVI-STEN PUU-TRÄ	7 75	8.3 89.3	5 69	100.0 100.0	5 69	100.0 100.0	5 69	100.0 100.0	- -	- -	- -	- -	- -	- -
EVIJÄRVI	848	100.0	775	100.0	775	100.0	765	98.7	7	0.9	3	0.4	-	-
KIVI-STEN PUU-TRÄ	47 792	5.5 93.4	34 736	100.0 100.0	34 736	100.0 100.0	33 727	97.1 98.8	1 6	2.9 0.8	- 3	- 0.4	- -	- -
TAAJAMA-AL.-TÄTORTSOMR.	203	100.0	171	100.0	171	100.0	163	95.3	6	3.5	2	1.2	-	-
KIVI-STEN PUU-TRÄ	20 182	9.9 89.7	9 162	100.0 100.0	9 162	100.0 100.0	8 155	88.9 95.7	1 5	11.1 3.1	- 2	- 1.2	- -	- -
KIRKONKYLÄ - KYRKBY	203	100.0	171	100.0	171	100.0	163	95.3	6	3.5	2	1.2	-	-
KIVI-STEN PUU-TRÄ	20 182	9.9 89.7	9 162	100.0 100.0	9 162	100.0 100.0	8 155	88.9 95.7	1 5	11.1 3.1	- 2	- 1.2	- -	- -

(Jatk. — Forts. — Cont.)

Alue, rakennusten lukumäärä, rakennusaine Område, antal byggnader, byggnadsmaterial	Muut rakennukset — Övriga byggnader															
	Yhteensä Inalles		Myymälä-, majoitus-, ravitsemis- rakenn. Butiks- e.d. byggnader		Hoitoalan rakennukset Vårdbyggnader		Toimisto- ja hallintorak. Kontors- och förvaltn. byggnader		Kokoontu- misraken- nukset Samlings- lokalbyggnader		Opetus- rakennukset Undervis- ningsbyggnader		Teollisuus- rakennukset Industri- byggnader		Muut ra- kennukset Övriga byggnader	
		%		%		%		%		%		%		%		%
TAAJAMA-AL.-TÄTORTSOMR.	134	100.0	20	14.9	8	6.0	10	7.5	14	10.4	10	7.5	41	30.6	31	23.1
KIVI-STEN	44	100.0	2	4.5	2	4.5	4	9.1	2	4.5	3	6.8	19	43.2	12	27.3
PUU-TRÄ	81	100.0	18	22.2	6	7.4	6	7.4	10	12.3	7	8.6	18	22.2	16	19.8
KESKUSTA AJAMA - CENTRALTÄTORT	85	100.0	12	14.1	5	5.9	4	4.7	7	8.2	8	9.4	29	34.1	20	23.5
KIVI-STEN	30	100.0	1	3.3	2	6.7	1	3.3	1	3.3	2	6.7	16	53.3	7	23.3
PUU-TRÄ	48	100.0	11	22.9	3	6.3	3	6.3	5	10.4	6	12.5	10	20.8	10	20.8
ASEMANSUUTU (JEPUI) - STATIONSSAMHÄLLE (JEPPÖ)	25	100.0	5	20.0	1	4.0	4	16.0	4	16.0	1	4.0	3	12.0	7	28.0
KIVI-STEN	5	100.0	1	20.0	-	-	2	40.0	-	-	1	20.0	-	-	1	20.0
PUU-TRÄ	20	100.0	4	20.0	1	5.0	2	10.0	4	20.0	-	-	3	15.0	6	30.0
MUNSALA	13	100.0	2	15.4	2	15.4	2	15.4	3	23.1	1	7.7	2	15.4	1	7.7
KIVI-STEN	3	100.0	-	-	-	-	1	33.3	1	33.3	-	-	-	-	1	33.3
PUU-TRÄ	9	100.0	2	22.2	2	22.2	1	11.1	1	11.1	1	11.1	2	22.2	-	-
MÖNÄS	11	100.0	1	9.1	-	-	-	-	-	-	-	-	7	63.6	3	27.3
KIVI-STEN	6	100.0	-	-	-	-	-	-	-	-	-	-	3	50.0	3	50.0
PUU-TRÄ	4	100.0	1	25.0	-	-	-	-	-	-	-	-	3	75.0	-	-
ALAHÄRMÄ	118	100.0	20	16.9	7	5.9	11	9.3	15	12.7	7	5.9	20	16.9	38	32.2
KIVI-STEN	30	100.0	2	6.7	4	13.3	8	26.7	2	6.7	3	10.0	3	10.0	8	26.7
PUU-TRÄ	70	100.0	17	24.3	3	4.3	3	4.3	13	18.6	3	4.3	14	20.0	17	24.3
TAAJAMA-AL.-TÄTORTSOMR.	82	100.0	12	14.6	6	7.3	10	12.2	9	11.0	5	6.1	15	18.3	25	30.5
KIVI-STEN	25	100.0	2	8.0	3	12.0	8	32.0	2	8.0	3	12.0	2	8.0	5	20.0
PUU-TRÄ	44	100.0	9	20.5	3	6.8	2	4.5	7	15.9	1	2.3	10	22.7	12	27.3
KIRKKOKYLÄ - KYRKBY	59	100.0	6	10.2	4	6.8	8	13.6	7	11.9	3	5.1	14	23.7	17	28.8
KIVI-STEN	17	100.0	2	11.8	1	5.9	6	35.3	2	11.8	2	11.8	1	5.9	3	17.6
PUU-TRÄ	33	100.0	4	12.1	3	9.1	2	6.1	5	15.2	-	-	10	30.3	9	27.3
*PARANTOLA-HAKOLA	8	100.0	3	37.5	-	-	-	-	-	-	-	-	-	-	5	62.5
KIVI-STEN	1	100.0	-	-	-	-	-	-	-	-	-	-	-	-	1	100.0
PUU-TRÄ	4	100.0	3	75.0	-	-	-	-	-	-	-	-	-	-	1	25.0
VOLTTI	15	100.0	3	20.0	2	13.3	2	13.3	2	13.3	2	13.3	1	6.7	3	20.0
KIVI-STEN	7	100.0	-	-	2	28.6	2	28.6	-	-	1	14.3	1	14.3	1	14.3
PUU-TRÄ	7	100.0	2	28.6	-	-	-	-	2	28.6	1	14.3	-	-	2	28.6
ALAJÄRVI	234	100.0	76	32.5	6	2.6	18	7.7	11	4.7	23	9.8	54	23.1	46	19.7
KIVI-STEN	49	100.0	6	12.2	1	2.0	7	14.3	2	4.1	8	16.3	15	30.6	10	20.4
PUU-TRÄ	158	100.0	68	43.0	4	2.5	11	7.0	8	5.1	15	9.5	29	18.4	23	14.6
TAAJAMA-AL.-TÄTORTSOMR.	91	100.0	31	34.1	3	3.3	9	9.9	6	6.6	5	5.5	18	19.8	19	20.9
KIVI-STEN	26	100.0	6	23.1	1	3.8	6	23.1	2	7.7	3	11.5	4	15.4	4	15.4
PUU-TRÄ	50	100.0	23	46.0	2	4.0	3	6.0	4	8.0	2	4.0	6	12.0	10	20.0
KIRKKOKYLÄ - KYRKBY	81	100.0	31	38.3	3	3.7	8	9.9	6	7.4	3	3.7	12	14.8	18	22.2
KIVI-STEN	24	100.0	6	25.0	1	4.2	6	25.0	2	8.3	3	12.5	2	8.3	4	16.7
PUU-TRÄ	44	100.0	23	52.3	2	4.5	2	4.5	4	9.1	-	-	4	9.1	9	20.5
LUGMA-AHO	10	100.0	-	-	-	-	1	10.0	-	-	2	20.0	6	60.0	1	10.0
KIVI-STEN	2	100.0	-	-	-	-	-	-	-	-	-	-	2	100.0	-	-
PUU-TRÄ	6	100.0	-	-	-	-	1	16.7	-	-	2	33.3	2	33.3	1	16.7
EVIJÄRVI	73	100.0	18	24.7	6	8.2	7	9.6	7	9.6	6	8.2	15	20.5	14	19.2
KIVI-STEN	13	100.0	1	7.7	1	7.7	3	23.1	1	7.7	1	7.7	3	23.1	3	23.1
PUU-TRÄ	56	100.0	16	28.6	5	8.9	4	7.1	6	10.7	5	8.9	10	17.9	10	17.9
TAAJAMA-AL.-TÄTORTSOMR.	32	100.0	8	25.0	5	15.6	6	18.8	3	9.4	1	3.1	4	12.5	5	15.6
KIVI-STEN	11	100.0	1	9.1	1	9.1	3	27.3	1	9.1	1	9.1	3	27.3	1	9.1
PUU-TRÄ	20	100.0	7	35.0	4	20.0	3	15.0	2	10.0	-	-	-	-	4	20.0
KIRKKOKYLÄ - KYRKBY	32	100.0	8	25.0	5	15.6	6	18.8	3	9.4	1	3.1	4	12.5	5	15.6
KIVI-STEN	11	100.0	1	9.1	1	9.1	3	27.3	1	9.1	1	9.1	3	27.3	1	9.1
PUU-TRÄ	20	100.0	7	35.0	4	20.0	3	15.0	2	10.0	-	-	-	-	4	20.0

(Jatk. — Forts. — Cont.)

Alue, rakennusten lukumäärä rakennusaine Område, antal byggnader, byggnadsmaterial	Kaikki rakennukset Alla byggnader		Asuinrakennukset — Bostadsbyggnader											
			Varsinaiset asuinrakennukset — Egentliga bostadsbyggnader								Asuntola- rakennukset Internat- byggnader			
	Yhteensä Inalles	%	Yhteensä Inalles	%	Yhteensä Inalles	%	1—2 huoneis- ton talot 1—2 bostäders hus	%	Rivitalot Radhus	%	Muut Övriga	%		%
FALSUA	451	100.0	411	100.0	411	100.0	404	98.3	6	1.5	1	0.2	-	-
KIVI-STEN PUU-TRÄ	16	3.5	13	100.0	13	100.0	13	100.0	-	-	-	-	-	-
431	95.6	398	100.0	398	100.0	391	98.2	6	1.5	1	0.3	-	-	
TAAJAMA-AL.-TÄTORTSOMR.	101	100.0	87	100.0	87	100.0	82	94.3	5	5.7	-	-	-	-
KIVI-STEN PUU-TRÄ	4	4.0	2	100.0	2	100.0	2	100.0	-	-	-	-	-	-
96	95.0	85	100.0	85	100.0	80	94.1	5	5.9	-	-	-	-	
KIRKONKYLÄ - KYRKBY	101	100.0	87	100.0	87	100.0	82	94.3	5	5.7	-	-	-	-
KIVI-STEN PUU-TRÄ	4	4.0	2	100.0	2	100.0	2	100.0	-	-	-	-	-	-
96	95.0	85	100.0	85	100.0	80	94.1	5	5.9	-	-	-	-	
HIMANKA	910	100.0	835	100.0	835	100.0	810	97.0	23	2.8	2	0.2	-	-
KIVI-STEN PUU-TRÄ	58	6.4	39	100.0	39	100.0	36	92.3	3	7.7	-	-	-	-
844	92.7	792	100.0	792	100.0	770	97.2	20	2.5	2	0.3	-	-	
TAAJAMA-AL.-TÄTORTSOMR.	503	100.0	452	100.0	452	100.0	428	94.7	23	5.1	1	0.2	-	-
KIVI-STEN PUU-TRÄ	44	8.7	27	100.0	27	100.0	24	88.9	3	11.1	-	-	-	-
455	90.5	422	100.0	422	100.0	401	95.0	20	4.7	1	0.2	-	-	
KIRKONKYLÄ - KYRKBY	439	100.0	393	100.0	393	100.0	370	94.1	23	5.9	-	-	-	-
KIVI-STEN PUU-TRÄ	42	9.6	26	100.0	26	100.0	23	88.5	3	11.5	-	-	-	-
393	89.5	364	100.0	364	100.0	344	94.5	20	5.5	-	-	-	-	
HILLILÄ	63	100.0	58	100.0	58	100.0	57	98.3	-	-	1	1.7	-	-
KIVI-STEN PUU-TRÄ	2	3.2	1	100.0	1	100.0	1	100.0	-	-	-	-	-	-
61	96.8	57	100.0	57	100.0	56	98.2	-	-	1	1.8	-	-	
*MARINKAINEN	1	100.0	1	100.0	1	100.0	1	100.0	-	-	-	-	-	-
KIVI-STEN PUU-TRÄ	-	-	-	-	-	-	-	-	-	-	-	-	-	-
1	100.0	1	100.0	1	100.0	1	100.0	-	-	-	-	-	-	
ILMAJOKI	3579	100.0	3298	100.0	3290	99.8	3211	97.4	45	1.4	34	1.0	8	0.2
KIVI-STEN PUU-TRÄ	205	5.7	133	100.0	130	97.7	114	85.7	9	6.8	7	5.3	3	2.3
3333	93.1	3142	100.0	3137	99.8	3082	98.1	29	0.9	26	0.8	5	0.2	
TAAJAMA-AL.-TÄTORTSOMR.	1620	100.0	1437	100.0	1433	99.7	1370	95.3	39	2.7	24	1.7	4	0.3
KIVI-STEN PUU-TRÄ	132	8.1	78	100.0	77	98.7	63	80.8	7	9.0	7	9.0	1	1.3
1461	90.2	1342	100.0	1335	99.8	1298	96.7	25	1.9	16	1.2	3	0.2	
*KESKUSTA AJA (SEINÄJ.) - CENTRALTÄTORT	1	100.0	1	100.0	1	100.0	1	100.0	-	-	-	-	-	-
KIVI-STEN PUU-TRÄ	-	-	-	-	-	-	-	-	-	-	-	-	-	-
1	100.0	1	100.0	1	100.0	1	100.0	-	-	-	-	-	-	
KESKUSTA AJA (ILMAJOKI) - CENTRALTÄTORT	958	100.0	833	100.0	829	99.5	781	93.8	31	3.7	17	2.0	4	0.5
KIVI-STEN PUU-TRÄ	71	7.4	44	100.0	43	97.7	32	72.7	7	15.9	4	9.1	1	2.3
872	91.0	781	100.0	778	99.6	746	95.5	20	2.6	12	1.5	3	0.4	
KOSKENKORVA	485	100.0	435	100.0	435	100.0	425	97.7	3	0.7	7	1.6	-	-
KIVI-STEN PUU-TRÄ	45	9.3	21	100.0	21	100.0	18	85.7	-	-	3	14.3	-	-
429	88.5	406	100.0	406	100.0	402	99.0	-	-	4	1.0	-	-	
*PANTTILA	24	100.0	20	100.0	20	100.0	20	100.0	-	-	-	-	-	-
KIVI-STEN PUU-TRÄ	1	4.2	-	-	-	-	-	-	-	-	-	-	-	-
23	95.8	20	100.0	20	100.0	20	100.0	-	-	-	-	-	-	
AHCNKYLÄ	152	100.0	148	100.0	148	100.0	143	96.6	5	3.4	-	-	-	-
KIVI-STEN PUU-TRÄ	15	9.9	13	100.0	13	100.0	13	100.0	-	-	-	-	-	-
136	89.5	134	100.0	134	100.0	129	96.3	5	3.7	-	-	-	-	
ISOJOKI-STORÄ	1234	100.0	1133	100.0	1133	100.0	1116	98.5	6	0.5	11	1.0	-	-
KIVI-STEN PUU-TRÄ	58	4.7	35	100.0	35	100.0	31	88.6	1	2.9	3	8.6	-	-
1162	94.2	1094	100.0	1094	100.0	1081	98.8	5	0.5	8	0.7	-	-	
TAAJAMA-AL.-TÄTORTSOMR.	184	100.0	150	100.0	150	100.0	137	91.3	4	2.7	9	6.0	-	-
KIVI-STEN PUU-TRÄ	28	15.2	15	100.0	15	100.0	12	80.0	1	6.7	2	13.3	-	-
154	83.7	135	100.0	135	100.0	125	92.6	3	2.2	7	5.2	-	-	

(Jatk. — Forts. — Cont.)

Alue, rakennusten lukumäärä, rakennusaine Område, antal byggnader, byggnadsmaterial	Muut rakennukset — Övriga byggnader															
	Yhteensä Inalles		Myyvälä- majoitus- ravitsemis- rakenn. Butiks- e.d. byggnader		Hoitoalan rakennukset Vårdbyggnader		Toimisto- ja hallintorak. Kontors- och förvaltn. byggnader		Kokoontu- misraken- nukset Samlings- lokalbyggnader		Opetus- rakennukset Undervis- ningsbyggnader		Teollisuus- rakennukset Industri- byggnader		Muut ra- kennukset Övriga byggnader	
		%		%		%		%		%		%		%		%
MALSUA	40	100.0	4	10.0	-	-	4	10.0	7	17.5	5	12.5	9	22.5	11	27.5
KIVI-STEN	3	100.0	-	-	-	-	2	66.7	-	-	-	-	1	33.3	-	-
PUU-TRÄ	33	100.0	4	12.1	-	-	2	6.1	6	18.2	5	15.2	8	24.2	8	24.2
TAAJAMA-AL.-TÄTORTSOMR.	14	100.0	1	7.1	-	-	4	28.6	6	42.9	1	7.1	1	7.1	1	7.1
KIVI-STEN	2	100.0	-	-	-	-	2	100.0	-	-	-	-	-	-	-	-
PUU-TRÄ	11	100.0	1	9.1	-	-	2	18.2	5	45.5	1	9.1	1	9.1	1	9.1
KIRKKOKYLÄ - KYRKBY	14	100.0	1	7.1	-	-	4	28.6	6	42.9	1	7.1	1	7.1	1	7.1
KIVI-STEN	2	100.0	-	-	-	-	2	100.0	-	-	-	-	-	-	-	-
PUU-TRÄ	11	100.0	1	9.1	-	-	2	18.2	5	45.5	1	9.1	1	9.1	1	9.1
HIMANKA	75	100.0	19	25.3	5	6.7	8	10.7	8	10.7	4	5.3	16	21.3	15	20.0
KIVI-STEN	19	100.0	2	10.5	2	10.5	4	21.1	1	5.3	1	5.3	4	21.1	5	26.3
PUU-TRÄ	52	100.0	17	32.7	3	5.8	4	7.7	7	13.5	3	5.8	11	21.2	7	13.5
TAAJAMA-AL.-TÄTORTSOMR.	51	100.0	15	29.4	4	7.8	7	13.7	5	9.8	2	3.9	8	15.7	10	19.6
KIVI-STEN	17	100.0	2	11.8	2	11.8	4	23.5	1	5.9	1	5.9	3	17.6	4	23.5
PUU-TRÄ	33	100.0	13	39.4	2	6.1	3	9.1	4	12.1	1	3.0	5	15.2	5	15.2
KIRKKOKYLÄ - KYRKBY	46	100.0	13	28.3	4	8.7	7	15.2	4	8.7	1	2.2	7	15.2	10	21.7
KIVI-STEN	16	100.0	1	6.3	2	12.5	4	25.0	1	6.3	1	6.3	3	18.8	4	25.0
PUU-TRÄ	29	100.0	12	41.4	2	6.9	3	10.3	3	10.3	-	-	4	13.8	5	17.2
HILLILÄ	5	100.0	2	40.0	-	-	-	-	1	20.0	1	20.0	1	20.0	-	-
KIVI-STEN	1	100.0	1	100.0	-	-	-	-	-	-	-	-	-	-	-	-
PUU-TRÄ	4	100.0	1	25.0	-	-	-	-	1	25.0	1	25.0	1	25.0	-	-
*MARINKAINEN	-	-	-	-	-	-	-	-	-	-	-	-	-	-	-	-
KIVI-STEN	-	-	-	-	-	-	-	-	-	-	-	-	-	-	-	-
PUU-TRÄ	-	-	-	-	-	-	-	-	-	-	-	-	-	-	-	-
ILMAJOKI	281	100.0	50	17.8	10	3.6	20	7.1	30	10.7	33	11.7	73	26.0	65	23.1
KIVI-STEN	72	100.0	9	12.5	3	4.2	7	9.7	4	5.6	10	13.9	28	38.9	11	15.3
PUU-TRÄ	191	100.0	39	20.4	7	3.7	11	5.8	26	13.6	23	12.0	42	22.0	43	22.5
TAAJAMA-AL.-TÄTORTSOMR.	183	100.0	38	20.8	7	3.8	11	6.0	21	11.5	15	8.2	52	28.4	39	21.3
KIVI-STEN	54	100.0	6	11.1	3	5.6	5	9.3	4	7.4	6	11.1	21	38.9	9	16.7
PUU-TRÄ	119	100.0	30	25.2	4	3.4	4	3.4	17	14.3	9	7.6	29	24.4	26	21.8
*KESKUSTA AJAMA (SEINÄJ.) - CENTRALTÄTORT	-	-	-	-	-	-	-	-	-	-	-	-	-	-	-	-
KIVI-STEN	-	-	-	-	-	-	-	-	-	-	-	-	-	-	-	-
PUU-TRÄ	-	-	-	-	-	-	-	-	-	-	-	-	-	-	-	-
KESKUSTA AJ. (ILMAJOKI) - CENTRALTÄTORT	125	100.0	30	24.0	6	4.8	8	6.4	19	15.2	10	8.0	28	22.4	24	19.2
KIVI-STEN	27	100.0	3	11.1	2	7.4	2	7.4	3	11.1	4	14.8	9	33.3	4	14.8
PUU-TRÄ	91	100.0	25	27.5	4	4.4	4	4.4	16	17.6	6	6.6	18	19.8	18	19.8
KOSKENKORVA	50	100.0	7	14.0	1	2.0	3	6.0	2	4.0	4	8.0	19	38.0	14	28.0
KIVI-STEN	24	100.0	3	12.5	1	4.2	3	12.5	1	4.2	1	4.2	11	45.8	4	16.7
PUL-TRÄ	23	100.0	4	17.4	-	-	-	-	1	4.3	3	13.0	7	30.4	8	34.8
*PANTTILA	4	100.0	-	-	-	-	-	-	-	-	-	-	3	75.0	1	25.0
KIVI-STEN	1	100.0	-	-	-	-	-	-	-	-	-	-	-	-	1	100.0
PUL-TRÄ	3	100.0	-	-	-	-	-	-	-	-	-	-	3	100.0	-	-
AHGANKYLÄ	4	100.0	1	25.0	-	-	-	-	-	-	1	25.0	2	50.0	-	-
KIVI-STEN	2	100.0	-	-	-	-	-	-	-	-	1	50.0	1	50.0	-	-
PUU-TRÄ	2	100.0	1	50.0	-	-	-	-	-	-	-	-	1	50.0	-	-
ISOJOKI-STORÄ	101	100.0	20	19.8	1	1.0	6	5.9	11	10.9	10	9.9	28	27.7	25	24.8
KIVI-STEN	23	100.0	2	8.7	-	-	2	8.7	-	-	2	8.7	13	56.5	4	17.4
PUU-TRÄ	68	100.0	18	26.5	1	1.5	4	5.9	11	16.2	8	11.8	9	13.2	17	25.0
TAAJAMA-AL.-TÄTORTSOMR.	34	100.0	5	14.7	1	2.9	4	11.8	4	11.8	2	5.9	13	38.2	5	14.7
KIVI-STEN	13	100.0	1	7.7	-	-	2	15.4	-	-	2	15.4	6	46.2	2	15.4
PUU-TRÄ	19	100.0	4	21.1	1	5.3	2	10.5	4	21.1	-	-	5	26.3	3	15.8

(Jatk. — Forts. — Cont.)

Alue, rakennusten lukumäärä rakennusaine Område, antal byggnader, byggnadsmaterial	Kaikki raken- nukset Alla bygg- nader		Asuinrakennukset — Bostadsbyggnader											
			Varsinaiset asuinrakennukset				Egentliga bostadsbyggnader				Asuntola- rakennukset Internat- byggnader			
	Yhteensä Inalles	%	Yhteensä Inalles	%	Yhteensä Inalles	%	1—2 huoneis- ton talot 1—2 bostäders hus	%	Rivitalot Radhus	%	Muut Övriga	%		%
KIRKKONKYLÄ - KYRKBY	184	100.0	150	100.0	150	100.0	137	91.3	4	2.7	9	6.0	-	-
KIVI-STEN PUU-TRÄ	28 154	15.2 83.7	15 135	100.0 100.0	15 135	100.0 100.0	12 125	80.0 92.6	1 3	6.7 2.2	2 7	13.3 5.2	-	-
ISCKYRÖ-STORKYRO	1681	100.0	1545	100.0	1545	100.0	1515	98.1	11	0.7	19	1.2	-	-
KIVI-STEN PUU-TRÄ	105 1567	6.2 93.2	67 1474	100.0 100.0	67 1474	100.0 100.0	51 1460	76.1 99.1	5 6	7.5 0.4	11 8	16.4 0.5	-	-
TAAJAMA-AL.-TÄTORTSOMR.	516	100.0	451	100.0	451	100.0	426	94.5	9	2.0	16	3.5	-	-
KIVI-STEN PUU-TRÄ	66 446	12.8 86.4	45 405	100.0 100.0	45 405	100.0 100.0	31 394	68.9 97.3	5 4	11.1 1.0	9 7	20.0 1.7	-	-
KESKUSTAAJAMA - CENTRALTÄTORT	358	100.0	314	100.0	314	100.0	290	92.4	8	2.5	16	5.1	-	-
KIVI-STEN PUU-TRÄ	51 303	14.2 84.6	35 278	100.0 100.0	35 278	100.0 100.0	21 268	60.0 96.4	5 3	14.3 1.1	9 7	25.7 2.5	-	-
*TERVAJOKI	158	100.0	137	100.0	137	100.0	136	99.3	1	0.7	-	-	-	-
KIVI-STEN PUU-TRÄ	15 143	9.5 90.5	10 127	100.0 100.0	10 127	100.0 100.0	10 126	100.0 99.2	- 1	- 0.8	- -	- -	-	-
JALASJÄRVI	3041	100.0	2784	100.0	2778	99.8	2701	97.0	47	1.7	30	1.1	6	0.2
KIVI-STEN PUU-TRÄ	223 2777	7.3 91.3	155 2615	100.0 100.0	155 2605	100.0 99.8	121 2566	78.1 98.1	19 28	12.3 1.1	15 15	9.7 0.6	- 6	- 0.2
TAAJAMA-AL.-TÄTORTSOMR.	695	100.0	570	100.0	564	98.9	496	87.0	44	7.7	24	4.2	6	1.1
KIVI-STEN PUU-TRÄ	127 549	18.3 79.0	87 478	100.0 100.0	87 472	100.0 98.7	55 436	63.2 91.2	19 25	21.8 5.2	13 11	14.9 2.3	- 6	- 1.3
KIRKKONKYLÄ - KYRKBY	486	100.0	392	100.0	386	98.5	324	82.7	43	11.0	19	4.8	6	1.5
KIVI-STEN PUU-TRÄ	112 360	23.0 74.1	78 310	100.0 100.0	78 304	100.0 98.1	48 272	61.5 87.7	19 24	24.4 7.7	11 8	14.1 2.6	- 6	- 1.5
JOKIPII	113	100.0	97	100.0	97	100.0	92	94.8	1	1.0	4	4.1	-	-
KIVI-STEN PUU-TRÄ	12 96	10.6 85.0	7 89	100.0 100.0	7 89	100.0 100.0	6 85	85.7 95.5	- 1	- 1.1	1 3	14.3 3.4	-	-
KOSKUE	96	100.0	81	100.0	81	100.0	80	98.8	-	-	1	1.2	-	-
KIVI-STEN PUU-TRÄ	3 93	3.1 96.9	2 79	100.0 100.0	2 79	100.0 100.0	1 75	50.0 100.0	- -	- -	1 -	50.0 -	-	-
JURVA	1622	100.0	1453	100.0	1451	99.9	1414	97.3	24	1.7	13	0.9	2	0.1
KIVI-STEN PUU-TRÄ	123 1495	7.6 92.2	76 1377	100.0 100.0	76 1375	100.0 99.9	64 1350	84.2 98.0	6 18	7.9 1.3	6 7	7.9 0.5	- 2	- 0.1
TAAJAMA-AL.-TÄTORTSOMR.	828	100.0	728	100.0	726	99.7	693	95.2	21	2.9	12	1.6	2	0.3
KIVI-STEN PUU-TRÄ	84 742	10.1 89.6	53 675	100.0 100.0	53 673	100.0 99.7	44 649	83.0 96.1	3 18	5.7 2.7	6 6	11.3 0.9	- 2	- 0.3
KIRKKONKYLÄ - KYRKBY	529	100.0	456	100.0	454	99.6	422	92.5	21	4.6	11	2.4	2	0.4
KIVI-STEN PUU-TRÄ	63 465	11.9 87.9	41 415	100.0 100.0	41 413	100.0 99.5	33 389	80.5 93.7	3 18	7.3 4.3	5 6	12.2 1.4	- 2	- 0.5
KIEMENKYLÄ	142	100.0	130	100.0	130	100.0	129	99.2	-	-	1	0.8	-	-
KIVI-STEN PUU-TRÄ	13 129	9.2 90.8	8 122	100.0 100.0	8 122	100.0 100.0	7 122	87.5 100.0	- -	- -	1 -	12.5 -	-	-
*NÄRVIJOKI	157	100.0	142	100.0	142	100.0	142	100.0	-	-	-	-	-	-
KIVI-STEN PUU-TRÄ	8 148	5.1 94.3	4 138	100.0 100.0	4 138	100.0 100.0	4 138	100.0 100.0	- -	- -	- -	- -	-	-
KANNUS	1479	100.0	1355	100.0	1355	100.0	1295	95.6	49	3.6	11	0.8	-	-
KIVI-STEN PUU-TRÄ	118 1340	8.0 90.6	74 1276	100.0 100.0	74 1276	100.0 100.0	65 1226	87.8 96.1	6 43	8.1 3.4	3 7	4.1 0.5	- -	- -
TAAJAMA-AL.-TÄTORTSOMR.	809	100.0	717	100.0	717	100.0	665	92.7	42	5.9	10	1.4	-	-
KIVI-STEN PUU-TRÄ	81 715	10.0 88.4	45 669	100.0 100.0	45 669	100.0 100.0	40 623	88.9 93.1	2 40	4.4 6.0	3 6	6.7 0.9	- -	- -

(Jatk. — Forts. — Cont.)

Alue, rakennusten lukumäärä, rakennusaine Område, antal byggnader, byggnadsmaterial	Muut rakennukset — Övriga byggnader															
	Yhteensä Inalles		Myymäla- majoitus- ravitsemis- rakenn. Butiks- e.d. byggnader		Hoitoalan rakennukset Vårdbyggnader		Toimisto- ja hallintorak. Kontors- och förvaltn. byggnader		Kokoontu- misraken- nukset Samlings- lokalbygg- nader		Opetus- rakennukset Undervis- ningsbygg- nader		Teollisuus- rakennukset Industri- byggnader		Muut ra- kennukset Övriga byggnader	
		%		%		%		%		%		%		%		%
KIRKONKYLÄ — KYRKBY	34	100.0	5	14.7	1	2.9	4	11.8	4	11.8	2	5.9	13	38.2	5	14.7
KIVI-STEN	13	100.0	1	7.7	-	-	2	15.4	-	-	2	15.4	6	46.2	2	15.4
PUU-TRÄ	19	100.0	4	21.1	1	5.3	2	10.5	4	21.1	-	-	5	26.3	3	15.8
ISGKYRÖ-STORKYRO	136	100.0	31	22.8	4	2.9	9	6.6	17	12.5	13	9.6	29	21.3	33	24.3
KIVI-STEN	38	100.0	7	18.4	2	5.3	4	10.5	5	13.2	3	7.9	11	28.9	6	15.8
PUU-TRÄ	93	100.0	24	25.8	2	2.2	5	5.4	11	11.8	10	10.8	18	19.4	23	24.7
TAAJAMA-AL.—TÄTORTSOMR.	65	100.0	18	27.7	3	4.6	4	6.2	11	16.9	6	9.2	10	15.4	13	20.0
KIVI-STEN	21	100.0	4	19.0	2	9.5	3	14.3	5	23.8	1	4.8	4	19.0	2	9.5
PUU-TRÄ	41	100.0	14	34.1	1	2.4	1	2.4	5	12.2	5	12.2	6	14.6	9	22.0
KESKUSTA AJAMA — CENTRALTÄTORT	44	100.0	12	27.3	3	6.8	3	6.8	10	22.7	4	9.1	7	15.9	5	11.4
KIVI-STEN	16	100.0	2	12.5	2	12.5	3	18.8	5	31.3	1	6.3	2	12.5	1	6.3
PUU-TRÄ	25	100.0	10	40.0	1	4.0	-	-	4	16.0	3	12.0	5	20.0	2	8.0
*TERVAJOKI	21	100.0	6	28.6	-	-	1	4.8	1	4.8	2	9.5	3	14.3	8	38.1
KIVI-STEN	5	100.0	2	40.0	-	-	-	-	-	-	-	-	2	40.0	1	20.0
PUU-TRÄ	16	100.0	4	25.0	-	-	1	6.3	1	6.3	2	12.5	1	6.3	7	43.8
JALASJÄRVI	257	100.0	37	14.4	7	2.7	21	8.2	24	9.3	40	15.6	65	25.3	63	24.5
KIVI-STEN	68	100.0	9	13.2	2	2.9	9	13.2	2	2.9	9	13.2	20	29.4	17	25.0
PUU-TRÄ	162	100.0	28	17.3	5	3.1	11	6.8	21	13.0	30	18.5	31	19.1	36	22.2
TAAJAMA-AL.—TÄTORTSOMR.	125	100.0	26	20.8	5	4.0	12	9.6	15	12.0	18	14.4	22	17.6	27	21.6
KIVI-STEN	40	100.0	8	20.0	2	5.0	6	15.0	2	5.0	7	17.5	5	12.5	10	25.0
PUU-TRÄ	71	100.0	18	25.4	3	4.2	5	7.0	12	16.9	10	14.1	10	14.1	13	18.3
KIRKONKYLÄ — KYRKBY	94	100.0	21	22.3	3	3.2	9	9.6	11	11.7	12	12.8	13	13.8	25	26.6
KIVI-STEN	34	100.0	8	23.5	2	5.9	4	11.8	2	5.9	6	17.6	3	8.8	5	26.5
PUU-TRÄ	50	100.0	13	26.0	1	2.0	4	8.0	8	16.0	5	10.0	7	14.0	12	24.0
JCKIFII	16	100.0	2	12.5	1	6.3	2	12.5	1	6.3	2	12.5	7	43.8	1	6.3
KIVI-STEN	5	100.0	-	-	-	-	1	20.0	-	-	1	20.0	2	40.0	1	20.0
PUU-TRÄ	7	100.0	2	28.6	1	14.3	1	14.3	1	14.3	1	14.3	1	14.3	-	-
KOSKUE	15	100.0	3	20.0	1	6.7	1	6.7	3	20.0	4	26.7	2	13.3	1	6.7
KIVI-STEN	1	100.0	-	-	-	-	1	100.0	-	-	-	-	-	-	-	-
PUU-TRÄ	14	100.0	3	21.4	1	7.1	-	-	3	21.4	4	28.6	2	14.3	1	7.1
JURVA	169	100.0	26	15.4	6	3.6	9	5.3	10	5.9	16	9.5	73	43.2	29	17.2
KIVI-STEN	47	100.0	6	12.8	3	6.4	5	10.6	1	2.1	5	10.6	20	42.6	7	14.9
PUU-TRÄ	118	100.0	20	16.9	3	2.5	4	3.4	9	7.6	11	9.3	49	41.5	22	18.6
TAAJAMA-AL.—TÄTORTSOMR.	100	100.0	15	15.0	6	6.0	8	8.0	7	7.0	5	9.0	44	44.0	11	11.0
KIVI-STEN	31	100.0	4	12.9	3	9.7	5	16.1	1	3.2	4	12.9	5	29.0	5	16.1
PUU-TRÄ	67	100.0	11	16.4	3	4.5	3	4.5	6	9.0	5	7.5	33	49.3	6	9.0
KIRKONKYLÄ — KYRKBY	73	100.0	10	13.7	6	8.2	8	11.0	6	8.2	7	9.6	30	41.1	6	8.2
KIVI-STEN	22	100.0	3	13.6	3	13.6	5	22.7	1	4.5	3	13.6	5	22.7	2	9.1
PUU-TRÄ	50	100.0	7	14.0	3	6.0	3	6.0	5	10.0	4	8.0	24	48.0	4	8.0
NIEMENKYLÄ	12	100.0	2	16.7	-	-	-	-	-	-	1	8.3	8	66.7	1	8.3
KIVI-STEN	5	100.0	1	20.0	-	-	-	-	-	-	-	-	3	60.0	1	20.0
PUU-TRÄ	7	100.0	1	14.3	-	-	-	-	-	-	1	14.3	5	71.4	-	-
*NÄRVIJOKI	15	100.0	3	20.0	-	-	-	-	1	6.7	1	6.7	6	40.0	4	26.7
KIVI-STEN	4	100.0	-	-	-	-	-	-	-	-	1	25.0	1	25.0	2	50.0
PUU-TRÄ	10	100.0	3	30.0	-	-	-	-	1	10.0	-	-	4	40.0	2	20.0
KANNUS	124	100.0	21	16.9	3	2.4	13	10.5	12	9.7	17	13.7	22	17.7	36	29.0
KIVI-STEN	44	100.0	6	13.6	3	6.8	7	15.9	-	-	8	18.2	10	22.7	10	22.7
PUU-TRÄ	64	100.0	15	23.4	-	-	6	9.4	11	17.2	7	10.9	9	14.1	16	25.0
TAAJAMA-AL.—TÄTORTSOMR.	92	100.0	20	21.7	3	3.3	12	13.0	10	10.9	11	12.0	16	17.4	20	21.7
KIVI-STEN	36	100.0	6	16.7	3	8.3	7	19.4	-	-	7	19.4	8	22.2	5	13.9
PUU-TRÄ	46	100.0	14	30.4	-	-	5	10.9	9	19.6	4	8.7	7	15.2	7	15.2

(Jatk. — Forts. — Cont.)

Alue, rakennusten lukumäärä rakennusaine Område, antal byggnader, byggnadsmaterial	Kaikki raken- nukset Alla bygg- nader		Asuinrakennukset — Bostadsbyggnader													
	Yhteensä Inalles	%	Yhteensä Inalles		%		Yhteensä Inalles		%		Yhteensä Inalles		%		Asuntola- rakennukset Internat- byggnader	
KIRKONKYLÄ — KYRKBY	686	100.0	607	100.0	607	100.0	558	91.9	39	6.4	10	1.6	-	-	-	-
KIVI-STEN PUU-TRÄ	71 603	10.3 87.9	39 565	100.0 100.0	39 565	100.0 100.0	34 522	87.2 92.4	2 37	5.1 6.5	3 6	7.7 1.1	-	-	-	-
ESKOLA	123	100.0	110	100.0	110	100.0	107	97.3	3	2.7	-	-	-	-	-	-
KIVI-STEN PUU-TRÄ	10 112	8.1 91.1	6 104	100.0 100.0	6 104	100.0 100.0	6 101	100.0 97.1	- 3	- 2.9	- -	- -	-	-	-	-
KARIJOKI-BÖTOM	735	100.0	675	100.0	675	100.0	665	98.5	8	1.2	2	0.3	-	-	-	-
KIVI-STEN PUU-TRÄ	27 703	3.7 95.6	19 656	100.0 100.0	19 656	100.0 100.0	17 648	89.5 98.8	2 6	10.5 0.5	- 2	- 0.3	-	-	-	-
TAAJAMA-AL.—TÄTORTSOMR.	276	100.0	236	100.0	236	100.0	226	95.8	8	3.4	2	0.8	-	-	-	-
KIVI-STEN PUU-TRÄ	12 260	4.3 94.2	8 228	100.0 100.0	8 228	100.0 100.0	6 220	75.0 96.5	2 6	25.0 2.6	- 2	- 0.9	-	-	-	-
KIRKONKYLÄ — KYRKBY	183	100.0	153	100.0	153	100.0	143	93.5	8	5.2	2	1.3	-	-	-	-
KIVI-STEN PUU-TRÄ	11 168	6.0 91.8	7 146	100.0 100.0	7 146	100.0 100.0	5 138	71.4 94.5	2 6	28.6 4.1	- 2	- 1.4	-	-	-	-
*MYRKKY	93	100.0	83	100.0	83	100.0	83	100.0	-	-	-	-	-	-	-	-
KIVI-STEN PUU-TRÄ	1 92	1.1 98.9	1 82	100.0 100.0	1 82	100.0 100.0	1 82	100.0 100.0	- -	- -	- -	- -	-	-	-	-
KAUHAJOKI	4452	100.0	4021	100.0	4016	99.9	3860	96.0	103	2.6	53	1.3	5	0.1	-	-
KIVI-STEN PUU-TRÄ	258 4171	5.8 93.7	167 3845	100.0 100.0	166 3841	99.4 99.9	137 3718	82.0 96.7	19 81	11.4 2.1	10 42	6.0 1.1	1 4	0.6 0.1	-	-
TAAJAMA-AL.—TÄTORTSOMR.	1372	100.0	1178	100.0	1176	99.8	1047	88.9	87	7.4	42	3.6	2	0.2	-	-
KIVI-STEN PUU-TRÄ	171 1185	12.5 86.4	109 1064	100.0 100.0	108 1063	99.1 99.9	81 964	74.3 90.6	18 67	16.5 6.3	9 32	8.3 3.0	1 1	0.9 0.1	-	-
KESKUSTA AJAMA — CENTRALTÄTORT	1022	100.0	890	100.0	888	99.8	777	87.3	77	8.7	34	3.8	2	0.2	-	-
KIVI-STEN PUU-TRÄ	147 862	14.4 84.3	101 784	100.0 100.0	100 783	99.0 99.9	73 702	72.3 89.5	18 57	17.8 7.3	9 24	8.9 3.1	1 1	1.0 0.1	-	-
ARONKYLÄ	142	100.0	107	100.0	107	100.0	95	88.8	8	7.5	4	3.7	-	-	-	-
KIVI-STEN PUU-TRÄ	12 128	8.5 90.1	3 164	100.0 100.0	3 164	100.0 100.0	3 92	100.0 88.5	- 8	- 7.7	- 4	- 3.8	-	-	-	-
KAINASTO	99	100.0	85	100.0	85	100.0	84	98.8	-	-	1	1.2	-	-	-	-
KIVI-STEN PUU-TRÄ	7 91	7.1 91.9	4 81	100.0 100.0	4 81	100.0 100.0	4 80	100.0 98.8	- -	- -	- 1	- 1.2	-	-	-	-
PÄNTÄNE	109	100.0	96	100.0	96	100.0	91	94.8	2	2.1	3	3.1	-	-	-	-
KIVI-STEN PUU-TRÄ	5 104	4.6 95.4	1 95	100.0 100.0	1 95	100.0 100.0	1 90	100.0 94.7	- 2	- 2.1	- 3	- 3.2	-	-	-	-
KAUHAVA	2422	100.0	2201	100.0	2199	99.9	2087	94.8	46	2.1	66	3.0	2	0.1	-	-
KIVI-STEN PUU-TRÄ	147 2230	6.1 92.1	54 2085	100.0 100.0	54 2083	100.0 99.9	70 2008	74.5 96.3	5 41	5.3 2.0	19 34	20.2 1.6	- 2	- 0.1	-	-
TAAJAMA-AL.—TÄTORTSOMR.	1112	100.0	967	100.0	965	99.8	872	90.2	44	4.6	49	5.1	2	0.2	-	-
KIVI-STEN PUU-TRÄ	105 976	9.4 87.8	61 892	100.0 100.0	61 890	100.0 99.8	45 824	73.8 92.4	5 39	8.2 4.4	11 27	18.0 3.0	- 2	- 0.2	-	-
KESKUSTA AJAMA — CENTRALTÄTORT	1112	100.0	967	100.0	965	99.8	872	90.2	44	4.6	49	5.1	2	0.2	-	-
KIVI-STEN PUU-TRÄ	105 976	9.4 87.8	61 892	100.0 100.0	61 890	100.0 99.8	45 824	73.8 92.4	5 39	8.2 4.4	11 27	18.0 3.0	- 2	- 0.2	-	-
KAUSTINEN-KAUSTBY	979	100.0	915	100.0	911	99.6	882	96.4	17	1.9	12	1.3	4	0.4	-	-
KIVI-STEN PUU-TRÄ	75 896	7.7 91.5	50 860	100.0 100.0	50 856	100.0 99.5	44 834	88.0 97.0	4 13	8.0 1.5	2 9	4.0 1.0	- 4	- 0.5	-	-
TAAJAMA-AL.—TÄTORTSOMR.	412	100.0	375	100.0	371	98.9	345	92.0	16	4.3	10	2.7	4	1.1	-	-
KIVI-STEN PUU-TRÄ	35 372	8.5 90.3	19 352	100.0 100.0	19 348	100.0 98.5	13 329	68.4 93.5	4 12	21.1 3.4	2 7	10.5 2.0	- 4	- 1.1	-	-

(Jatk. — Forts. — Cont.)

Alue, rakennusten lukumäärä, rakennusaine Område, antal byggnader, byggnadsmaterial	Muut rakennukset — Övriga byggnader															
	Yhteensä Inalles		Myymäla- majoitus- ravitsemis- rakenn. Butiks- e.d. byggnader		Hoitoalan rakennukset Vårdbyggnader		Toimisto- ja hallintorak. Kontors- och förvaltn. byggnader		Kokoontu- misraken- nukset Samlings- lokalbyggnader		Opetus- rakennukset Undervis- ningsbyggnader		Teollisuus- rakennukset Industri- byggnader		Muut ra- kennukset Övriga byggnader	
		%		%		%		%		%		%		%		%
KIRKONKYLÄ - KYRKBY	79	100.0	16	20.3	3	3.8	11	13.9	9	11.4	10	12.7	11	13.9	19	24.1
KIVI-STEN	32	100.0	6	18.8	3	9.4	7	21.9	-	-	6	18.8	5	15.6	5	15.6
PUU-TRÄ	38	100.0	10	26.3	-	-	4	10.5	8	21.1	4	10.5	5	13.2	7	18.4
ESKCLA	13	100.0	4	30.8	-	-	1	7.7	1	7.7	1	7.7	5	38.5	1	7.7
KIVI-STEN	4	100.0	-	-	-	-	-	-	-	-	1	25.0	3	75.0	-	-
PUU-TRÄ	8	100.0	4	50.0	-	-	1	12.5	1	12.5	-	-	2	25.0	-	-
KARIJCKI-BÜTOM	60	100.0	8	13.3	2	3.3	6	10.0	8	13.3	6	10.0	12	20.0	18	30.0
KIVI-STEN	8	100.0	1	12.5	-	-	-	-	-	-	-	-	2	25.0	5	62.5
PUU-TRÄ	47	100.0	7	14.9	2	4.3	5	10.6	8	17.0	6	12.8	7	14.9	12	25.5
TAAJAMA-AL.-TÄTORTSOMR.	40	100.0	6	15.0	2	5.0	6	15.0	8	20.0	2	5.0	6	15.0	10	25.0
KIVI-STEN	4	100.0	1	25.0	-	-	-	-	-	-	-	-	1	25.0	2	50.0
PUU-TRÄ	32	100.0	5	15.6	2	6.3	5	15.6	8	25.0	2	6.3	3	9.4	7	21.9
KIRKONKYLÄ - KYRKBY	30	100.0	4	13.3	2	6.7	4	13.3	6	20.0	1	3.3	5	16.7	8	26.7
KIVI-STEN	4	100.0	1	25.0	-	-	-	-	-	-	-	-	1	25.0	2	50.0
PUU-TRÄ	22	100.0	3	13.6	2	9.1	3	13.6	6	27.3	1	4.5	2	9.1	5	22.7
*MYRKKY	10	100.0	2	20.0	-	-	2	20.0	2	20.0	1	10.0	1	10.0	2	20.0
KIVI-STEN	-	-	-	-	-	-	-	-	-	-	-	-	-	-	-	-
PUU-TRÄ	10	100.0	2	20.0	-	-	2	20.0	2	20.0	1	10.0	1	10.0	2	20.0
KAUHAJOKI	431	100.0	79	18.3	21	4.9	24	5.6	29	6.7	43	10.0	147	34.1	88	20.4
KIVI-STEN	91	100.0	14	15.4	5	5.5	9	9.9	8	8.8	10	11.0	34	37.4	11	12.1
PUU-TRÄ	326	100.0	64	19.6	16	4.9	14	4.3	21	6.4	31	9.5	110	33.7	70	21.5
TAAJAMA-AL.-TÄTORTSOMR.	194	100.0	42	21.6	7	3.6	20	10.3	13	6.7	12	6.2	62	32.0	38	19.6
KIVI-STEN	62	100.0	14	22.6	1	1.6	8	12.9	7	11.3	4	6.5	19	30.6	5	14.5
PUU-TRÄ	121	100.0	27	22.3	6	5.0	11	9.1	6	5.0	7	5.8	41	33.9	23	19.0
KESKUSTA AJAMA - CENTRALTÄTORT	132	100.0	31	23.5	4	3.0	11	8.3	11	8.3	10	7.6	42	31.8	23	17.4
KIVI-STEN	46	100.0	13	28.3	-	-	5	10.9	6	13.0	4	8.7	14	30.4	4	8.7
PUU-TRÄ	78	100.0	17	21.8	4	5.1	5	6.4	5	6.4	5	6.4	28	35.9	14	17.9
ARONKYLÄ	35	100.0	7	20.0	2	5.7	6	17.1	1	2.9	1	2.9	8	22.9	10	28.6
KIVI-STEN	9	100.0	1	11.1	1	11.1	2	22.2	1	11.1	-	-	1	11.1	3	33.3
PUU-TRÄ	24	100.0	6	25.0	1	4.2	4	16.7	-	-	1	4.2	6	25.0	6	25.0
KAINASTO	14	100.0	1	7.1	1	7.1	1	7.1	1	7.1	1	7.1	8	57.1	1	7.1
KIVI-STEN	3	100.0	-	-	-	-	-	-	-	-	-	-	3	100.0	-	-
PUU-TRÄ	10	100.0	1	10.0	1	10.0	1	10.0	1	10.0	1	10.0	4	40.0	1	10.0
PÄNTÄNE	13	100.0	3	23.1	-	-	2	15.4	-	-	-	-	4	30.8	4	30.8
KIVI-STEN	4	100.0	-	-	-	-	1	25.0	-	-	-	-	1	25.0	2	50.0
PUU-TRÄ	9	100.0	3	33.3	-	-	1	11.1	-	-	-	-	3	33.3	2	22.2
KAUHAVA	221	100.0	62	28.1	4	1.8	14	6.3	13	5.9	16	7.2	60	27.1	52	23.5
KIVI-STEN	53	100.0	7	13.2	3	5.7	9	17.0	1	1.9	5	9.4	16	30.2	12	22.6
PUU-TRÄ	145	100.0	55	37.9	1	0.7	5	3.4	12	8.3	11	7.6	37	25.5	24	16.6
TAAJAMA-AL.-TÄTORTSOMR.	145	100.0	39	26.9	4	2.8	13	9.0	7	4.8	9	6.2	33	22.8	40	27.6
KIVI-STEN	44	100.0	7	15.9	3	6.8	9	20.5	1	2.3	4	9.1	10	22.7	10	22.7
PUU-TRÄ	84	100.0	32	38.1	1	1.2	4	4.8	6	7.1	5	6.0	20	23.8	16	19.0
KESKUSTA AJAMA - CENTRALTÄTORT	145	100.0	39	26.9	4	2.8	13	9.0	7	4.8	9	6.2	33	22.8	40	27.6
KIVI-STEN	44	100.0	7	15.9	3	6.8	9	20.5	1	2.3	4	9.1	10	22.7	10	22.7
PUU-TRÄ	84	100.0	32	38.1	1	1.2	4	4.8	6	7.1	5	6.0	20	23.8	16	19.0
KAUSTINEN-KAUSTBY	64	100.0	10	15.6	4	6.3	9	14.1	7	10.9	10	15.6	17	26.6	7	10.9
KIVI-STEN	25	100.0	5	20.0	3	12.0	4	16.0	3	12.0	1	4.0	9	36.0	-	-
PUU-TRÄ	36	100.0	4	11.1	1	2.8	4	11.1	4	11.1	9	25.0	8	22.2	6	16.7
TAAJAMA-AL.-TÄTORTSOMR.	37	100.0	7	18.9	2	5.4	7	18.9	5	13.5	5	13.5	9	24.3	2	5.4
KIVI-STEN	16	100.0	5	31.3	1	6.3	2	12.5	2	12.5	1	6.3	5	31.3	-	-
PUU-TRÄ	20	100.0	2	10.0	1	5.0	4	20.0	3	15.0	4	20.0	4	20.0	2	10.0

(Jatk. — Forts. — Cont.)

Alue, rakennusten lukumäärä rakennusaine Område, antal byggnader, byggnadsmaterial	Kaikki raken- nukset Alla bygg- nader		Asuinrakennukset — Bostadsbyggnader											
	Yhteensä Inalles	%	Yhteensä Inalles		Yhteensä Inalles		1—2 huoneis- ton talot 1—2 bostäders hus		Egentliga bostadsbyggnader		Asuntola- rakennukset Internat- byggnader			
			%	%	%	%	Rivitalot Radhus	Muut Övriga	%	%				
KIRKONKYLÄ - KYKKBY	412	100.0	375	100.0	371	98.9	345	92.0	16	4.3	10	2.7	4	1.1
KIVI-STEN PUU-TRÄ	35	8.5	19	100.0	19	100.0	13	68.4	4	21.1	2	10.5	-	-
372	90.3	352	100.0	348	98.9	329	93.5	12	3.4	7	2.0	4	1.1	
KORSNÄS	797	100.0	716	100.0	713	99.6	698	97.5	8	1.1	7	1.0	3	0.4
KIVI-STEN PUU-TRÄ	35	4.4	22	100.0	22	100.0	22	100.0	-	-	-	-	-	-
753	94.5	692	100.0	689	99.6	674	97.4	8	1.2	7	1.0	3	0.4	
TAAJAMA-AL.-TÄTORTSOMR.	438	100.0	389	100.0	386	99.2	375	96.4	8	2.1	3	0.8	3	0.8
KIVI-STEN PUU-TRÄ	26	5.9	13	100.0	13	100.0	13	100.0	-	-	-	-	-	-
407	92.9	374	100.0	371	99.2	360	96.3	8	2.1	3	0.8	3	0.8	
KIRKONKYLÄ - KYRKBY	192	100.0	159	100.0	156	98.1	148	93.1	6	3.8	2	1.3	3	1.9
KIVI-STEN PUU-TRÄ	18	9.4	8	100.0	8	100.0	8	100.0	-	-	-	-	-	-
172	89.6	151	100.0	148	98.0	140	92.7	6	4.0	2	1.3	3	2.0	
FARRSTRÖM	91	100.0	85	100.0	85	100.0	83	97.6	1	1.2	1	1.2	-	-
KIVI-STEN PUU-TRÄ	5	5.5	3	100.0	3	100.0	3	100.0	-	-	-	-	-	-
86	94.5	82	100.0	82	100.0	80	97.6	1	1.2	1	1.2	-	-	
MCIKIPÄÄ - MOLPE	155	100.0	145	100.0	145	100.0	144	99.3	1	0.7	-	-	-	-
KIVI-STEN PUU-TRÄ	3	1.9	2	100.0	2	100.0	2	100.0	-	-	-	-	-	-
149	96.1	141	100.0	141	100.0	140	99.3	1	0.7	-	-	-	-	
KORTESJÄRVI	781	100.0	719	100.0	718	99.9	706	98.2	10	1.4	2	0.3	1	0.1
KIVI-STEN PUU-TRÄ	42	5.4	27	100.0	27	100.0	25	92.6	1	3.7	1	3.7	-	-
724	92.7	685	100.0	684	99.9	674	98.4	9	1.3	1	0.1	1	0.1	
TAAJAMA-AL.-TÄTORTSOMR.	146	100.0	113	100.0	112	99.1	100	88.5	10	8.8	2	1.8	1	0.9
KIVI-STEN PUU-TRÄ	21	14.4	8	100.0	8	100.0	6	75.0	1	12.5	1	12.5	-	-
121	82.9	105	100.0	104	99.0	94	89.5	9	8.6	1	1.0	1	1.0	
KIRKONKYLÄ - KYRKBY	146	100.0	113	100.0	112	99.1	100	88.5	10	8.8	2	1.8	1	0.9
KIVI-STEN PUU-TRÄ	21	14.4	8	100.0	8	100.0	6	75.0	1	12.5	1	12.5	-	-
121	82.9	105	100.0	104	99.0	94	89.5	9	8.6	1	1.0	1	1.0	
KRUUNUPYY-KRONGBY	1901	100.0	1734	100.0	1732	99.9	1699	98.0	15	0.9	18	1.0	2	0.1
KIVI-STEN PUU-TRÄ	157	8.3	110	100.0	109	99.1	95	86.4	6	5.5	8	7.3	1	0.5
1730	91.0	1618	100.0	1617	99.9	1598	98.8	9	0.6	10	0.6	1	0.1	
TAAJAMA-AL.-TÄTORTSOMR.	672	100.0	604	100.0	602	99.7	575	95.2	14	2.3	13	2.2	2	0.3
KIVI-STEN PUU-TRÄ	70	10.4	45	100.0	44	97.8	32	71.1	5	11.1	7	15.6	1	2.2
599	89.1	558	100.0	557	99.8	542	97.1	9	1.6	6	1.1	1	0.2	
ALAVETELI - NEDERVETIL	136	100.0	123	100.0	123	100.0	115	96.7	3	2.4	1	0.8	-	-
KIVI-STEN PUU-TRÄ	19	14.0	14	100.0	14	100.0	13	92.9	1	7.1	-	-	-	-
115	84.6	108	100.0	108	100.0	105	97.2	2	1.9	1	0.5	-	-	
KIRKONKYLÄ - KYRKBY	345	100.0	307	100.0	305	99.3	294	95.8	3	1.0	8	2.6	2	0.7
KIVI-STEN PUU-TRÄ	28	8.1	14	100.0	13	92.9	9	64.3	-	-	4	28.6	1	7.1
316	91.6	293	100.0	292	99.7	285	97.3	3	1.0	4	1.4	1	0.3	
TEERIJÄRVI - TERJÄRV	191	100.0	174	100.0	174	100.0	162	93.1	8	4.6	4	2.3	-	-
KIVI-STEN PUU-TRÄ	23	12.0	17	100.0	17	100.0	10	58.8	4	23.5	3	17.6	-	-
168	88.0	157	100.0	157	100.0	152	96.8	4	2.5	1	0.6	-	-	
KUCRTANE	1475	100.0	1315	100.0	1314	99.9	1274	96.9	23	1.7	17	1.3	1	0.1
KIVI-STEN PUU-TRÄ	45	3.1	20	100.0	20	100.0	12	60.0	4	20.0	4	20.0	-	-
1423	96.5	1294	100.0	1293	99.9	1261	97.4	19	1.5	13	1.0	1	0.1	
TAAJAMA-AL.-TÄTORTSOMR.	281	100.0	216	100.0	216	100.0	187	86.6	22	10.2	7	3.2	-	-
KIVI-STEN PUU-TRÄ	24	8.5	9	100.0	9	100.0	2	22.2	3	33.3	4	44.4	-	-
255	90.7	207	100.0	207	100.0	185	89.4	19	9.2	3	1.4	-	-	
KIRKONKYLÄ - KYRKBY	281	100.0	216	100.0	216	100.0	187	86.6	22	10.2	7	3.2	-	-
KIVI-STEN PUU-TRÄ	24	8.5	9	100.0	9	100.0	2	22.2	3	33.3	4	44.4	-	-
255	90.7	207	100.0	207	100.0	185	89.4	19	9.2	3	1.4	-	-	

(Jatk. — Forts. — Cont.)

Alue, rakennusten lukumäärä, rakennusaine Område, antal byggnader, byggnadsmaterial	Muut rakennukset — Övriga byggnader															
	Yhteensä Inalles		Myymäla-, majoitus-, ravitsemis- rakenn. Butiks- e.d. byggnader		Hoitoalan rakennukset Vårdbygg- nader		Toimisto- ja hallintorak. Kontors- och förvaltn. byggnader		Kokoontu- misraken- nukset Samlings- lokalbygg- nader		Opetus- rakennukset Undervis- ningsbygg- nader		Teollisuus- rakennukset Industri- byggnader		Muut ra- kennukset Övriga byggnader	
		%		%		%		%		%		%		%		%
KIRKONKYLÄ - KYRKBY	37	100.0	7	18.9	2	5.4	7	18.9	5	13.5	5	13.5	9	24.3	2	5.4
KIVI-STEN	16	100.0	5	31.3	1	6.3	2	12.5	2	12.5	1	6.3	5	31.3	-	-
PUU-TRÄ	20	100.0	2	10.0	1	5.0	4	20.0	3	15.0	4	20.0	4	20.0	2	10.0
KORSNÄS	81	100.0	15	18.5	2	2.5	9	11.1	8	9.9	8	9.9	23	28.4	16	19.8
KIVI-STEN	13	100.0	-	-	1	7.7	4	30.8	-	-	2	15.4	3	23.1	3	23.1
PUU-TRÄ	61	100.0	15	24.6	1	1.6	5	8.2	8	13.1	4	6.6	17	27.9	11	18.0
TAAJAMA-AL.-TÄTORTSOMR.	49	100.0	10	20.4	2	4.1	8	16.3	5	10.2	4	8.2	13	26.5	7	14.3
KIVI-STEN	13	100.0	-	-	1	7.7	4	30.8	-	-	2	15.4	3	23.1	3	23.1
PUU-TRÄ	33	100.0	10	30.3	1	3.0	4	12.1	5	15.2	2	6.1	7	21.2	4	12.1
KIRKONKYLÄ - KYRKBY	33	100.0	5	15.2	2	6.1	5	15.2	5	15.2	2	6.1	9	27.3	5	15.2
KIVI-STEN	10	100.0	-	-	1	10.0	4	40.0	-	-	2	20.0	1	10.0	2	20.0
PUU-TRÄ	21	100.0	5	23.8	1	4.8	1	4.8	5	23.8	-	-	6	28.6	3	14.3
HARRSTRÖM	6	100.0	2	33.3	-	-	1	16.7	-	-	1	16.7	1	16.7	1	16.7
KIVI-STEN	2	100.0	-	-	-	-	-	-	-	-	-	-	1	50.0	1	50.0
PUU-TRÄ	4	100.0	2	50.0	-	-	1	25.0	-	-	1	25.0	-	-	-	-
MOKIPÄÄ - MÖLPE	10	100.0	3	30.0	-	-	2	20.0	-	-	1	10.0	3	30.0	1	10.0
KIVI-STEN	1	100.0	-	-	-	-	-	-	-	-	-	-	1	100.0	-	-
PUU-TRÄ	8	100.0	3	37.5	-	-	2	25.0	-	-	1	12.5	1	12.5	1	12.5
KORTESJÄRVI	62	100.0	14	22.6	4	6.5	8	12.9	10	16.1	5	8.1	16	25.8	5	8.1
KIVI-STEN	15	100.0	3	20.0	1	6.7	4	26.7	-	-	1	6.7	4	26.7	2	13.3
PUU-TRÄ	39	100.0	9	23.1	3	7.7	4	10.3	10	25.6	4	10.3	8	20.5	1	2.6
TAAJAMA-AL.-TÄTORTSOMR.	33	100.0	9	27.3	4	12.1	4	12.1	4	12.1	2	6.1	7	21.2	3	9.1
KIVI-STEN	13	100.0	3	23.1	1	7.7	3	23.1	-	-	1	7.7	3	23.1	2	15.4
PUU-TRÄ	16	100.0	4	25.0	3	18.8	1	6.3	4	25.0	1	6.3	3	18.8	-	-
KIRKONKYLÄ - KYRKBY	33	100.0	9	27.3	4	12.1	4	12.1	4	12.1	2	6.1	7	21.2	3	9.1
KIVI-STEN	13	100.0	3	23.1	1	7.7	3	23.1	-	-	1	7.7	3	23.1	2	15.4
PUU-TRÄ	16	100.0	4	25.0	3	18.8	1	6.3	4	25.0	1	6.3	3	18.8	-	-
KRUUNUPYY-KRONOBY	167	100.0	19	11.4	9	5.4	17	10.2	18	10.8	13	7.8	47	28.1	44	26.3
KIVI-STEN	47	100.0	1	2.1	3	6.4	5	10.6	-	-	6	12.8	24	51.1	8	17.0
PUU-TRÄ	112	100.0	18	16.1	6	5.4	12	10.7	18	16.1	7	6.3	21	18.8	30	26.8
TAAJAMA-AL.-TÄTORTSOMR.	68	100.0	10	14.7	4	5.9	9	13.2	9	13.2	5	7.4	18	26.5	13	19.1
KIVI-STEN	25	100.0	1	4.0	2	8.0	4	16.0	-	-	2	8.0	13	52.0	3	12.0
PUU-TRÄ	41	100.0	9	22.0	2	4.9	5	12.2	9	22.0	3	7.3	5	12.2	8	19.5
ALAVETELI - NEDERVETIL	13	100.0	3	23.1	1	7.7	1	7.7	3	23.1	-	-	3	23.1	2	15.4
KIVI-STEN	5	100.0	-	-	1	20.0	1	20.0	-	-	-	-	2	40.0	1	20.0
PUU-TRÄ	7	100.0	3	42.9	-	-	-	-	3	42.9	-	-	1	14.3	-	-
KIRKONKYLÄ - KYRKBY	38	100.0	6	15.8	2	5.3	6	15.8	2	5.3	4	10.5	10	26.3	6	15.8
KIVI-STEN	14	100.0	1	7.1	-	-	3	21.4	-	-	1	7.1	7	50.0	2	14.3
PUU-TRÄ	23	100.0	5	21.7	2	8.7	3	13.0	2	8.7	3	13.0	3	13.0	5	21.7
TEERIJÄRVI - TERJÄRV	17	100.0	1	5.9	1	5.9	2	11.8	4	23.5	1	5.9	5	29.4	3	17.6
KIVI-STEN	6	100.0	-	-	1	16.7	-	-	-	-	1	16.7	4	66.7	-	-
PUU-TRÄ	11	100.0	1	9.1	-	-	2	18.2	4	36.4	-	-	1	9.1	3	27.3
KUCRTANE	160	100.0	51	31.9	4	2.5	11	6.9	17	10.6	13	8.1	34	21.3	30	18.8
KIVI-STEN	25	100.0	3	12.0	2	8.0	2	8.0	2	8.0	4	16.0	7	28.0	5	20.0
PUU-TRÄ	129	100.0	47	36.4	2	1.6	9	7.0	15	11.6	9	7.0	22	17.1	25	19.4
TAAJAMA-AL.-TÄTORTSOMR.	65	100.0	28	43.1	2	3.1	6	9.2	11	16.9	5	7.7	5	7.7	8	12.3
KIVI-STEN	15	100.0	3	20.0	2	13.3	1	6.7	2	13.3	4	26.7	1	6.7	2	13.3
PUU-TRÄ	48	100.0	24	50.0	-	-	5	10.4	9	18.8	1	2.1	3	6.3	6	12.5
KIRKONKYLÄ - KYRKBY	65	100.0	28	43.1	2	3.1	6	9.2	11	16.9	5	7.7	5	7.7	8	12.3
KIVI-STEN	15	100.0	3	20.0	2	13.3	1	6.7	2	13.3	4	26.7	1	6.7	2	13.3
PUU-TRÄ	48	100.0	24	50.0	-	-	5	10.4	9	18.8	1	2.1	3	6.3	6	12.5

(Jatk. — Forts. — Cont.)

Alue, rakennusten lukumäärä rakennusaine Område, antal byggnader, byggnadsmaterial	Kaikki raken- nukset Alla bygg- nader		Asuinrakennukset — Bostadsbyggnader											
	Yhteensä Inalles	%	Yhteensä Inalles		Yhteensä Inalles		1—2 huoneis- ton talot 1—2 bostäders hus		Egentliga bostadsbyggnader		Asuntola- rakennukset Internat- byggnader			
			%	%	%	%	Rivitalot Radhus	Muut Övriga	%	%				
KÄLVIA	994	100.0	929	100.0	926	99.7	905	97.4	13	1.4	8	0.9	3	0.3
KIVI-STEN PUU-TRÄ	69 915	6.9 92.1	52 871	100.0 100.0	50 870	96.2 99.9	44 855	84.6 98.2	2 11	3.8 1.3	4 4	7.7 0.5	2 1	3.8 0.1
TAAJAMA-AL.-TÄTORTSOMR.	407	100.0	363	100.0	360	99.2	340	93.7	13	3.6	7	1.9	3	0.8
KIVI-STEN PUU-TRÄ	43 360	10.6 88.5	29 332	100.0 100.0	27 331	93.1 99.7	21 317	72.4 95.5	2 11	6.9 3.3	4 3	13.8 0.9	2 1	6.9 0.3
KIRKONSEUTU - KYRKSAMHÄLLE	407	100.0	363	100.0	360	99.2	340	93.7	13	3.6	7	1.9	3	0.8
KIVI-STEN PUU-TRÄ	43 360	10.6 88.5	29 332	100.0 100.0	27 331	93.1 99.7	21 317	72.4 95.5	2 11	6.9 3.3	4 3	13.8 0.9	2 1	6.9 0.3
LAIHIA	1962	100.0	1821	100.0	1815	99.7	1776	97.5	22	1.2	17	0.9	6	0.3
KIVI-STEN PUU-TRÄ	166 1780	8.5 90.7	110 1706	100.0 100.0	105 1705	95.5 99.9	94 1677	85.5 98.3	4 18	3.6 1.1	7 10	6.4 0.6	5 1	4.5 0.1
TAAJAMA-AL.-TÄTORTSOMR.	1131	100.0	1029	100.0	1023	99.4	992	96.4	18	1.7	13	1.3	6	0.6
KIVI-STEN PUU-TRÄ	128 998	11.3 88.2	78 950	100.0 100.0	73 949	93.6 99.9	63 928	80.8 97.7	4 14	5.1 1.5	6 7	7.7 0.7	5 1	6.4 0.1
*KIRKONKYLÄ (LAIHIA) - KYRKBY	742	100.0	670	100.0	664	99.1	637	95.1	16	2.4	11	1.6	6	0.9
KIVI-STEN PUU-TRÄ	102 636	13.7 85.7	65 604	100.0 100.0	60 603	92.3 99.8	50 586	76.9 97.0	4 12	6.2 2.0	6 5	9.2 0.8	5 1	7.7 0.2
KÄYPPÄLÄ-KYLÄINPÄÄ	389	100.0	359	100.0	359	100.0	355	98.9	2	0.6	2	0.6	-	-
KIVI-STEN PUU-TRÄ	26 362	6.7 93.1	13 346	100.0 100.0	13 346	100.0 100.0	13 342	100.0 98.8	- 2	- 0.6	- 2	- 0.6	- -	- -
LAPPAJÄRVI	1286	100.0	1121	100.0	1121	100.0	1088	97.1	21	1.5	12	1.1	-	-
KIVI-STEN PUU-TRÄ	102 1173	7.9 91.2	76 1042	100.0 100.0	76 1042	100.0 100.0	67 1018	88.2 97.7	5 16	6.6 1.5	4 8	5.3 0.8	- -	- -
TAAJAMA-AL.-TÄTORTSOMR.	509	100.0	425	100.0	425	100.0	395	92.9	19	4.5	11	2.6	-	-
KIVI-STEN PUU-TRÄ	58 445	11.4 87.4	37 387	100.0 100.0	37 387	100.0 100.0	28 366	75.7 94.6	5 14	13.5 3.6	4 7	10.8 1.8	- -	- -
KIRKONKYLÄ - KYRKBY	341	100.0	288	100.0	288	100.0	258	89.6	19	6.6	11	3.8	-	-
KIVI-STEN PUU-TRÄ	47 288	13.8 84.5	33 254	100.0 100.0	33 254	100.0 100.0	24 233	72.7 91.7	5 14	15.2 5.5	4 7	12.1 2.8	- -	- -
ITÄKYLÄ	87	100.0	73	100.0	73	100.0	73	100.0	-	-	-	-	-	-
KIVI-STEN PUU-TRÄ	9 78	10.3 89.7	3 70	100.0 100.0	3 70	100.0 100.0	3 70	100.0 100.0	- -	- -	- -	- -	- -	- -
KARVALA	81	100.0	64	100.0	64	100.0	64	100.0	-	-	-	-	-	-
KIVI-STEN PUU-TRÄ	2 79	2.5 97.5	1 63	100.0 100.0	1 63	100.0 100.0	1 63	100.0 100.0	- -	- -	- -	- -	- -	- -
LEHTIMÄKI	741	100.0	635	100.0	633	99.7	617	97.2	12	1.9	4	0.6	2	0.3
KIVI-STEN PUU-TRÄ	63 671	8.5 90.6	41 593	100.0 100.0	39 593	95.1 100.0	31 585	75.6 98.7	6 6	14.6 1.0	2 2	4.9 0.3	2 -	4.9 -
TAAJAMA-AL.-TÄTORTSOMR.	224	100.0	184	100.0	182	98.9	169	91.8	10	5.4	3	1.6	2	1.1
KIVI-STEN PUU-TRÄ	38 183	17.0 81.7	22 161	100.0 100.0	20 161	90.9 100.0	12 156	54.5 96.9	6 4	27.3 2.5	2 1	9.1 0.6	2 -	9.1 -
KESKIKYLÄ	117	100.0	89	100.0	87	97.8	74	83.1	10	11.2	3	3.4	2	2.2
KIVI-STEN PUU-TRÄ	25 91	21.4 77.8	13 76	100.0 100.0	11 76	84.6 100.0	3 71	23.1 93.4	6 4	46.2 5.3	2 1	15.4 1.3	2 -	15.4 -
PERÄKYLÄ	107	100.0	95	100.0	95	100.0	95	100.0	-	-	-	-	-	-
KIVI-STEN PUU-TRÄ	13 92	12.1 86.0	5 85	100.0 100.0	5 85	100.0 100.0	5 85	100.0 100.0	- -	- -	- -	- -	- -	- -
LESTIJÄRVI	293	100.0	263	100.0	263	100.0	260	98.9	2	0.8	1	0.4	-	-
KIVI-STEN PUU-TRÄ	14 275	4.8 93.9	10 249	100.0 100.0	10 249	100.0 100.0	10 247	100.0 99.2	- 2	- 0.8	- -	- -	- -	- -

(Jatk. — Forts. — Cont.)

Alue, rakennusten lukumäärä, rakennusaine Område, antal byggnader, byggnadsmaterial	Muut rakennukset — Övriga byggnader															
	Yhteensä Inalles		Myynti- ja majoitus- ravitsemis- rakenn. Butiks- e.d. byggnader		Hoitoalan rakennukset Vårdbyggnader		Toimisto- ja hallintorak. Kontors- och förvaltn. byggnader		Kokoontu- misraken- nukset Samlings- lokalbyggnader		Opetus- rakennukset Undervis- ningsbyggnader		Teollisuus- rakennukset Industri- byggnader		Muut ra- kennukset Övriga byggnader	
		%		%		%		%		%		%		%		%
KÄLVÄ	65	100.0	13	20.0	3	4.6	6	9.2	7	10.8	9	13.8	13	20.0	14	21.5
KIVI-STEN	17	100.0	-	-	-	-	3	17.6	1	5.9	4	23.5	6	35.3	3	17.6
PUU-TRÄ	44	100.0	13	29.5	2	4.5	3	6.8	6	13.6	5	11.4	7	15.9	8	18.2
TAAJAMA-AL.-TÄTORTSOMR.	44	100.0	9	20.5	3	6.8	4	9.1	6	13.6	5	11.4	9	20.5	8	18.2
KIVI-STEN	14	100.0	-	-	-	-	2	14.3	1	7.1	4	28.6	5	35.7	2	14.3
PUU-TRÄ	28	100.0	9	32.1	2	7.1	2	7.1	5	17.9	1	3.6	4	14.3	5	17.9
KIRKONSEUTU - KYRKSAHÄLLE	44	100.0	9	20.5	3	6.8	4	9.1	6	13.6	5	11.4	9	20.5	8	18.2
KIVI-STEN	14	100.0	-	-	-	-	2	14.3	1	7.1	4	28.6	5	35.7	2	14.3
PUU-TRÄ	28	100.0	9	32.1	2	7.1	2	7.1	5	17.9	1	3.6	4	14.3	5	17.9
LAIHIA	141	100.0	20	14.2	6	4.3	18	12.8	17	12.1	9	6.4	33	23.4	38	27.0
KIVI-STEN	56	100.0	8	14.3	4	7.1	9	16.1	3	5.4	6	10.7	15	26.8	11	19.6
PUU-TRÄ	74	100.0	12	16.2	2	2.7	8	10.8	14	18.9	3	4.1	16	21.6	15	25.7
TAAJAMA-AL.-TÄTORTSOMR.	102	100.0	17	16.7	6	5.9	14	13.7	13	12.7	7	6.9	23	22.5	22	21.6
KIVI-STEN	50	100.0	8	16.0	4	8.0	9	18.0	3	6.0	6	12.0	12	24.0	8	16.0
PUU-TRÄ	48	100.0	9	18.8	2	4.2	5	10.4	10	20.8	1	2.1	11	22.9	10	20.8
*KIRKONKYLÄ (LAIHIA) - KYRKBY	72	100.0	13	18.1	3	4.2	10	13.9	10	13.9	5	6.9	13	18.1	18	25.0
KIVI-STEN	37	100.0	6	16.2	3	8.1	7	18.9	3	8.1	4	10.8	9	24.3	5	13.5
PUU-TRÄ	32	100.0	7	21.9	-	-	3	9.4	7	21.9	1	3.1	4	12.5	10	31.3
KÄYPPÄLÄ-KYLÄINPÄÄ	30	100.0	4	13.3	3	10.0	4	13.3	3	10.0	2	6.7	10	33.3	4	13.3
KIVI-STEN	13	100.0	2	15.4	1	7.7	2	15.4	-	-	2	15.4	3	23.1	3	23.1
PUU-TRÄ	16	100.0	2	12.5	2	12.5	2	12.5	3	18.8	-	-	7	43.8	-	-
LAPPAJÄRVI	165	100.0	34	20.6	7	4.2	7	4.2	12	7.3	13	7.9	67	40.6	25	15.2
KIVI-STEN	26	100.0	4	15.4	2	7.7	5	19.2	1	3.8	1	3.8	10	38.5	3	11.5
PUU-TRÄ	131	100.0	29	22.1	5	3.8	2	1.5	10	7.6	10	7.6	57	43.5	18	13.7
TAAJAMA-AL.-TÄTORTSOMR.	84	100.0	12	14.3	6	7.1	7	8.3	6	7.1	8	9.5	31	36.9	14	16.7
KIVI-STEN	21	100.0	4	19.0	1	4.8	5	23.8	1	4.8	1	4.8	7	33.3	2	9.5
PUU-TRÄ	58	100.0	7	12.1	5	8.6	2	3.4	5	8.6	5	8.6	24	41.4	10	17.2
KIRKONKYLÄ - KYRKBY	53	100.0	8	15.1	6	11.3	6	11.3	4	7.5	5	9.4	16	30.2	8	15.1
KIVI-STEN	14	100.0	3	21.4	1	7.1	4	28.6	1	7.1	1	7.1	4	28.6	-	-
PUU-TRÄ	34	100.0	4	11.8	5	14.7	2	5.9	3	8.8	2	5.9	12	35.3	6	17.6
ITÄKYLÄ	14	100.0	2	14.3	-	-	-	-	1	7.1	2	14.3	5	35.7	4	28.6
KIVI-STEN	6	100.0	1	16.7	-	-	-	-	-	-	-	-	3	50.0	2	33.3
PUU-TRÄ	8	100.0	1	12.5	-	-	-	-	1	12.5	2	25.0	2	25.0	2	25.0
KARVALA	17	100.0	2	11.8	-	-	1	5.9	1	5.9	1	5.9	10	58.8	2	11.8
KIVI-STEN	1	100.0	-	-	-	-	1	100.0	-	-	-	-	-	-	-	-
PUU-TRÄ	16	100.0	2	12.5	-	-	-	-	1	6.3	1	6.3	10	62.5	2	12.5
LEHTIMÄKI	106	100.0	38	35.8	2	1.9	4	3.8	6	5.7	7	6.6	23	21.7	26	24.5
KIVI-STEN	22	100.0	2	9.1	1	4.5	1	4.5	2	9.1	3	13.6	9	40.9	4	18.2
PUU-TRÄ	78	100.0	36	46.2	1	1.3	3	3.8	4	5.1	4	5.1	12	15.4	18	23.1
TAAJAMA-AL.-TÄTORTSOMR.	40	100.0	10	25.0	2	5.0	4	10.0	3	7.5	3	7.5	8	20.0	10	25.0
KIVI-STEN	16	100.0	2	12.5	1	6.3	1	6.3	2	12.5	3	18.8	3	18.8	4	25.0
PUU-TRÄ	22	100.0	8	36.4	1	4.5	3	13.6	1	4.5	-	-	5	22.7	4	18.2
MESKIKYLÄ	28	100.0	8	28.6	2	7.1	3	10.7	3	10.7	3	10.7	5	17.9	4	14.3
KIVI-STEN	12	100.0	2	16.7	1	8.3	1	8.3	2	16.7	3	25.0	3	25.0	-	-
PUU-TRÄ	15	100.0	6	40.0	1	6.7	2	13.3	1	6.7	-	-	2	13.3	3	20.0
PERÄKYLÄ	12	100.0	2	16.7	-	-	1	8.3	-	-	-	-	3	25.0	6	50.0
KIVI-STEN	4	100.0	-	-	-	-	-	-	-	-	-	-	-	-	4	100.0
PUU-TRÄ	7	100.0	2	28.6	-	-	1	14.3	-	-	-	-	3	42.9	1	14.3
LESTIJÄRVI	30	100.0	10	33.3	-	-	1	3.3	7	23.3	3	10.0	2	6.7	7	23.3
KIVI-STEN	4	100.0	-	-	-	-	-	-	1	25.0	1	25.0	-	-	2	50.0
PUU-TRÄ	26	100.0	10	38.5	-	-	1	3.8	6	23.1	2	7.7	2	7.7	5	19.2

(Jatk. — Forts. — Cont.)

Alue, rakennusten lukumäärä rakennusaine Område, antal byggnader, byggnadsmaterial	Kaikki raken- nukset Alla bygg- nader		Asuinrakennukset — Bostadsbyggnader											
	Yhteensä Inalles	%	Yhteensä Inalles	%	Varsinaiset asuinrakennukset — Egentliga bostadsbyggnader				Asuntola- rakennukset Internat- byggnader					
					Yhteensä Inalles	1—2 huoneis- ton talot 1—2 bostäders hus	Rivitalot Radhus	Muut Övriga			Yhteensä Inalles	%		
TAAJAMA-AL.-TÄTORTSOMR.	55	100.0	47	100.0	47	100.0	44	93.6	2	4.3	1	2.1	-	-
KIVI-STEN PUU-TRÄ	5 48	9.1 87.3	3 42	100.0 100.0	3 42	100.0 100.0	3 40	100.0 95.2	- 2	- 4.8	- -	- -	- -	- -
KIRKKOKYLÄ - KYRKBY	55	100.0	47	100.0	47	100.0	44	93.6	2	4.3	1	2.1	-	-
KIVI-STEN PUU-TRÄ	5 48	9.1 87.3	3 42	100.0 100.0	3 42	100.0 100.0	3 40	100.0 95.2	- 2	- 4.8	- -	- -	- -	- -
LCHTAJA	811	100.0	726	100.0	726	100.0	711	97.9	11	1.5	4	0.6	-	-
KIVI-STEN PUU-TRÄ	44 755	5.4 93.1	29 689	100.0 100.0	29 689	100.0 100.0	27 677	93.1 98.3	2 8	6.5 1.2	- 4	- 0.6	- -	- -
TAAJAMA-AL.-TÄTORTSOMR.	281	100.0	244	100.0	244	100.0	231	94.7	11	4.5	2	0.8	-	-
KIVI-STEN PUU-TRÄ	26 251	9.3 89.3	16 226	100.0 100.0	16 226	100.0 100.0	14 216	87.5 95.6	2 8	12.5 3.5	- 2	- 0.9	- -	- -
KIRKKOKYLÄ - KYRKBY	172	100.0	147	100.0	147	100.0	136	92.5	9	6.1	2	1.4	-	-
KIVI-STEN PUU-TRÄ	18 150	10.5 87.2	10 135	100.0 100.0	10 135	100.0 100.0	9 126	90.0 93.3	1 7	10.0 5.2	- 2	- 1.5	- -	- -
*PARINKAINEN	109	100.0	97	100.0	97	100.0	95	97.5	2	2.1	-	-	-	-
KIVI-STEN PUU-TRÄ	8 101	7.3 92.7	6 91	100.0 100.0	6 91	100.0 100.0	5 90	83.3 98.9	1 1	16.7 1.1	- -	- -	- -	- -
LUOTIC-LARSMO	797	100.0	727	100.0	727	100.0	720	99.0	4	0.6	3	0.4	-	-
KIVI-STEN PUU-TRÄ	27 757	3.4 95.0	18 707	100.0 100.0	18 707	100.0 100.0	14 704	77.8 99.6	3 1	16.7 0.1	1 2	5.6 0.3	- -	- -
TAAJAMA-AL.-TÄTORTSOMR.	654	100.0	592	100.0	592	100.0	586	99.0	4	0.7	2	0.3	-	-
KIVI-STEN PUU-TRÄ	25 616	3.8 94.2	17 573	100.0 100.0	17 573	100.0 100.0	13 571	76.5 99.7	3 1	17.6 0.2	1 1	5.9 0.2	- -	- -
BOSLUND	158	100.0	134	100.0	134	100.0	132	98.5	1	0.7	1	0.7	-	-
KIVI-STEN PUU-TRÄ	4 145	2.5 91.8	3 131	100.0 100.0	3 131	100.0 100.0	3 129	100.0 98.5	- 1	- 0.8	- 1	- 0.8	- -	- -
*RISÖ HÄLL	237	100.0	219	100.0	219	100.0	219	100.0	-	-	-	-	-	-
KIVI-STEN PUU-TRÄ	8 228	3.4 96.2	3 215	100.0 100.0	3 215	100.0 100.0	3 215	100.0 100.0	- -	- -	- -	- -	- -	- -
HCLM	187	100.0	172	100.0	172	100.0	168	97.7	3	1.7	1	0.6	-	-
KIVI-STEN PUU-TRÄ	12 172	6.4 92.0	10 161	100.0 100.0	10 161	100.0 100.0	6 161	60.0 100.0	3 -	30.0 -	1 -	10.0 -	- -	- -
EUGMC	72	100.0	67	100.0	67	100.0	67	100.0	-	-	-	-	-	-
KIVI-STEN PUU-TRÄ	1 71	1.4 98.6	1 66	100.0 100.0	1 66	100.0 100.0	1 66	100.0 100.0	- -	- -	- -	- -	- -	- -
MAALAHTI-MALAX	1990	100.0	1832	100.0	1824	99.6	1791	97.8	19	1.0	14	0.8	8	0.4
KIVI-STEN PUU-TRÄ	102 1874	5.1 94.2	72 1756	100.0 100.0	71 1749	98.6 99.6	64 1723	88.9 98.1	2 17	2.8 1.0	5 9	6.9 0.5	1 7	1.4 0.4
TAAJAMA-AL.-TÄTORTSOMR.	1121	100.0	1027	100.0	1020	99.3	994	96.8	15	1.5	11	1.1	7	0.7
KIVI-STEN PUU-TRÄ	71 1042	6.3 93.0	55 970	100.0 100.0	54 964	98.2 99.4	47 945	85.5 97.4	2 13	3.6 1.3	5 6	9.1 0.6	1 6	1.8 0.6
YTTERMALAX	286	100.0	261	100.0	260	99.6	248	95.0	7	2.7	5	1.9	1	0.4
KIVI-STEN PUU-TRÄ	24 258	8.4 90.2	19 241	100.0 100.0	19 240	100.0 99.6	14 233	73.7 96.7	2 5	10.5 2.1	3 2	15.8 0.8	- 1	- 0.4
PETCLAHTI - PETALAX	219	100.0	188	100.0	184	97.5	179	95.2	4	2.1	1	0.5	4	2.1
KIVI-STEN PUU-TRÄ	12 205	5.5 93.6	6 181	100.0 100.0	6 177	100.0 97.8	6 172	100.0 95.0	- 4	- 2.2	- 1	- 0.6	- 4	- 2.2
BERGÖ	191	100.0	180	100.0	179	99.4	178	98.9	-	-	1	0.6	1	0.6
KIVI-STEN PUU-TRÄ	9 181	4.7 94.8	7 173	100.0 100.0	6 173	85.7 100.0	5 173	71.4 100.0	- -	- -	1 -	14.3 -	1 -	14.3 -

(Jatk. — Forts. — Cont.)

Alue, rakennusten lukumäärä rakennusaine Område, antal byggnader, byggnadsmaterial	Kaikki rakennukset Alla byggnader		Asuinrakennukset — Bostadsbyggnader											
			Varsinaiset asuinrakennukset — Egentliga bostadsbyggnader				Asuntolarakennukset Internatbyggnader							
	Yhteensä Inalles	%	Yhteensä Inalles	%	Yhteensä Inalles	%	1—2 huoneis- ton talot 1—2 bostäders hus	%	Rivitalot Radhus	%	Muut Övriga	%		%
PETSMC	133	100.0	127	100.0	127	100.0	126	99.2	1	0.8	-	-	-	-
KIVI-STEN PUU-TRÄ	9 123	6.8 92.5	8 119	100.0 100.0	8 119	100.0 100.0	8 118	100.0 99.2	- 1	- 0.8	-	-	-	-
SINGSBY	101	100.0	98	100.0	98	100.0	98	100.0	-	-	-	-	-	-
KIVI-STEN PUU-TRÄ	2 99	2.0 98.0	2 96	100.0 100.0	2 96	100.0 100.0	2 96	100.0 100.0	-	-	-	-	-	-
VEIKKAALA - VEIKKARS	66	100.0	64	100.0	64	100.0	63	98.4	1	1.6	-	-	-	-
KIVI-STEN PUU-TRÄ	11 55	16.7 83.3	10 54	100.0 100.0	10 54	100.0 100.0	10 53	100.0 98.1	- 1	- 1.9	-	-	-	-
NURMC	1780	100.0	1691	100.0	1691	100.0	1630	96.4	43	2.5	18	1.1	-	-
KIVI-STEN PUU-TRÄ	169 1599	9.5 89.8	134 1553	100.0 100.0	134 1553	100.0 100.0	104 1522	77.6 98.0	20 23	14.9 1.5	10 8	7.5 0.5	-	-
TAAJAMA-AL.-TÄTORTSOMR.	1026	100.0	960	100.0	960	100.0	900	93.8	43	4.5	17	1.8	-	-
KIVI-STEN PUU-TRÄ	153 863	14.9 84.1	124 833	100.0 100.0	124 833	100.0 100.0	94 803	75.8 96.4	20 23	16.1 2.8	10 7	8.1 0.8	-	-
*KESKUSTAAJAMA (SEINÄJ.)- CENTRALTÄTORT	13	100.0	1	100.0	1	100.0	1	100.0	-	-	-	-	-	-
KIVI-STEN PUU-TRÄ	6 6	46.2 46.2	1 -	100.0 -	1 -	100.0 -	1 -	100.0 -	-	-	-	-	-	-
ASEMANSEUTU - STATIONSSAMHÄLLE	460	100.0	428	100.0	428	100.0	403	94.2	15	3.5	10	2.3	-	-
KIVI-STEN PUU-TRÄ	61 394	13.3 85.7	44 382	100.0 100.0	44 382	100.0 100.0	32 369	72.7 96.6	8 7	18.2 1.8	4 6	9.1 1.6	-	-
KCURA	93	100.0	83	100.0	83	100.0	83	100.0	-	-	-	-	-	-
KIVI-STEN PUU-TRÄ	3 88	3.2 94.6	2 81	100.0 100.0	2 81	100.0 100.0	2 81	100.0 100.0	-	-	-	-	-	-
*HYLLYKALLIO	460	100.0	448	100.0	448	100.0	413	92.2	28	6.3	7	1.6	-	-
KIVI-STEN PUU-TRÄ	83 375	18.0 81.5	77 370	100.0 100.0	77 370	100.0 100.0	59 353	76.6 95.4	12 16	15.6 4.3	6 1	7.8 0.3	-	-
NÄRPIÖ-NÄRPES	3765	100.0	3460	100.0	3459	100.0	3396	98.2	25	0.7	38	1.1	1	-
KIVI-STEN PUU-TRÄ	273 3461	7.3 91.9	187 3262	100.0 100.0	187 3261	100.0 100.0	155 3232	82.9 99.1	10 15	5.3 0.5	22 14	11.8 0.4	-	-
TAAJAMA-AL.-TÄTORTSOMR.	1777	100.0	1580	100.0	1580	100.0	1523	96.4	23	1.5	34	2.2	-	-
KIVI-STEN PUU-TRÄ	192 1565	10.8 88.1	123 1453	100.0 100.0	123 1453	100.0 100.0	93 1428	75.6 98.3	9 14	7.3 1.0	21 11	17.1 0.8	-	-
*NÄRVIJOKI	8	100.0	8	100.0	8	100.0	8	100.0	-	-	-	-	-	-
KIVI-STEN PUU-TRÄ	- 8	- 100.0	- 8	- 100.0	- 8	- 100.0	- 8	- 100.0	-	-	-	-	-	-
TÖJBY	81	100.0	77	100.0	77	100.0	77	100.0	-	-	-	-	-	-
KIVI-STEN PUU-TRÄ	2 79	2.5 97.5	2 75	100.0 100.0	2 75	100.0 100.0	2 75	100.0 100.0	-	-	-	-	-	-
KESKUSTAAJAMA - CENTRALTÄTORT	701	100.0	596	100.0	596	100.0	560	94.0	8	1.3	28	4.7	-	-
KIVI-STEN PUU-TRÄ	104 587	14.8 83.7	61 532	100.0 100.0	61 532	100.0 100.0	38 521	62.3 97.9	4 4	6.6 0.8	19 7	31.1 1.3	-	-
KALAX	117	100.0	115	100.0	115	100.0	115	100.0	-	-	-	-	-	-
KIVI-STEN PUU-TRÄ	3 114	2.6 97.4	3 112	100.0 100.0	3 112	100.0 100.0	3 112	100.0 100.0	-	-	-	-	-	-
ACRRNÄS	113	100.0	106	100.0	106	100.0	106	100.0	-	-	-	-	-	-
KIVI-STEN PUU-TRÄ	14 99	12.4 87.6	11 95	100.0 100.0	11 95	100.0 100.0	11 95	100.0 100.0	-	-	-	-	-	-
VÄSTRA YTTERMARK	134	100.0	123	100.0	123	100.0	117	95.1	4	3.3	2	1.6	-	-
KIVI-STEN PUU-TRÄ	7 124	5.2 92.5	3 120	100.0 100.0	3 120	100.0 100.0	2 115	66.7 95.8	1 3	33.3 2.5	- 2	- 1.7	-	-

(Jatk. — Forts. — Cont.)

Alue, rakennusten lukumäärä, rakennusaine Område, antal byggnader, byggnadsmaterial	Muut rakennukset — Övriga byggnader															
	Yhteensä Inalles		Myymäla-, majoitus-, ravitsemis- rakenn. Butiks- e.d. byggnader		Hoitoalan rakennukset Vårdbyggnader		Toimisto- ja hallintorak. Kontors- och förvaltn. byggnader		Kokoontu- misraken- nukset Samlings- lokalbyggnader		Opetus- rakennukset Undervis- ningsbygg- nader		Teollisuus- rakennukset Industri- byggnader		Muut ra- kennukset Övriga byggnader	
		%		%		%		%		%		%		%		%
PETSMO	6	100.0	1	16.7	-	-	-	-	-	-	2	33.3	1	16.7	2	33.3
KIVI-STEN PUU-TRÄ	1	100.0	-	-	-	-	-	-	-	-	-	-	-	-	1	100.0
4	100.0	1	25.0	-	-	-	-	-	-	-	2	50.0	-	-	1	25.0
SINGSBY	3	100.0	1	33.3	1	33.3	-	-	-	-	-	-	1	33.3	-	-
KIVI-STEN PUU-TRÄ	-	-	-	-	-	-	-	-	-	-	-	-	-	-	-	-
3	100.0	1	33.3	1	33.3	-	-	-	-	-	-	1	33.3	-	-	
VEIKKAALA - VEIKKARS	2	100.0	-	-	-	-	-	-	-	-	1	50.0	1	50.0	-	-
KIVI-STEN PUU-TRÄ	1	100.0	-	-	-	-	-	-	-	-	1	100.0	-	-	-	-
1	100.0	-	-	-	-	-	-	-	-	-	-	1	100.0	-	-	
<u>NURMC</u>	89	100.0	18	20.2	2	2.2	3	3.4	6	6.7	9	10.1	26	29.2	25	28.1
KIVI-STEN PUU-TRÄ	35	100.0	6	17.1	2	5.7	2	5.7	1	2.9	3	8.6	11	31.4	10	28.6
46	100.0	9	19.6	-	-	1	2.2	5	10.9	6	13.0	12	26.1	13	28.3	
TAAJAMA-AL.-TÄRTORTSOMR.	66	100.0	13	19.7	2	3.0	3	4.5	3	4.5	5	7.6	21	31.8	19	28.8
KIVI-STEN PUU-TRÄ	29	100.0	4	13.8	2	6.9	2	6.9	1	3.4	3	10.3	10	34.5	7	24.1
30	100.0	6	20.0	-	-	1	3.3	2	6.7	2	6.7	9	30.0	10	33.3	
*KESKUSTA AJAMA (SEINÄJ.)- CENTRALTÄRTORT	12	100.0	2	16.7	-	-	-	-	-	-	-	-	5	41.7	5	41.7
KIVI-STEN PUU-TRÄ	5	100.0	1	20.0	-	-	-	-	-	-	-	-	2	40.0	2	40.0
6	100.0	1	16.7	-	-	-	-	-	-	-	-	3	50.0	2	33.3	
ASEMANSEUTU - STATIONSSAMHÄLLE	32	100.0	6	18.8	1	3.1	3	9.4	3	9.4	2	6.3	9	28.1	8	25.0
KIVI-STEN PUU-TRÄ	17	100.0	2	11.8	1	5.9	2	11.8	1	5.9	2	11.8	6	35.3	3	17.6
12	100.0	2	16.7	-	-	1	8.3	2	16.7	-	-	3	25.0	4	33.3	
KCURA	10	100.0	2	20.0	-	-	-	-	-	-	2	20.0	4	40.0	2	20.0
KIVI-STEN PUU-TRÄ	1	100.0	-	-	-	-	-	-	-	-	-	-	1	100.0	-	-
7	100.0	2	28.6	-	-	-	-	-	-	-	2	28.6	1	14.3	2	28.6
*HYLLYKALLIO	12	100.0	3	25.0	1	8.3	-	-	-	-	1	8.3	3	25.0	4	33.3
KIVI-STEN PUU-TRÄ	6	100.0	1	16.7	1	16.7	-	-	-	-	1	16.7	1	16.7	2	33.3
5	100.0	1	20.0	-	-	-	-	-	-	-	2	40.0	2	40.0	2	40.0
<u>NÄRPIÖ-NÄRPES</u>	305	100.0	71	23.3	14	4.6	21	6.9	33	10.8	14	4.6	80	26.2	72	23.6
KIVI-STEN PUU-TRÄ	86	100.0	19	22.1	4	4.7	14	16.3	4	4.7	7	8.1	26	30.2	12	14.0
199	100.0	51	25.6	8	4.0	7	3.5	28	14.1	7	3.5	47	23.6	51	25.6	
TAAJAMA-AL.-TÄRTORTSOMR.	197	100.0	48	24.4	12	6.1	20	10.2	24	12.2	13	6.6	47	23.9	33	16.8
KIVI-STEN PUU-TRÄ	69	100.0	15	21.7	4	5.8	14	20.3	4	5.8	7	10.1	18	26.1	7	10.1
112	100.0	32	28.6	6	5.4	6	5.4	19	17.0	6	5.4	24	21.4	19	17.0	
*NÄRVIJOKI	-	-	-	-	-	-	-	-	-	-	-	-	-	-	-	-
KIVI-STEN PUU-TRÄ	-	-	-	-	-	-	-	-	-	-	-	-	-	-	-	-
TÖJBY	4	100.0	1	25.0	-	-	1	25.0	-	-	1	25.0	-	-	1	25.0
KIVI-STEN PUU-TRÄ	-	-	-	-	-	-	-	-	-	-	-	-	-	-	-	-
4	100.0	1	25.0	-	-	1	25.0	-	-	1	25.0	-	-	1	25.0	
KESKUSTA AJAMA - CENTRALTÄRTORT	105	100.0	32	30.5	5	4.8	11	10.5	10	9.5	3	2.9	26	24.8	18	17.1
KIVI-STEN PUU-TRÄ	43	100.0	13	30.2	1	2.3	7	16.3	2	4.7	3	7.0	13	30.2	4	9.3
55	100.0	15	34.5	4	7.3	4	7.3	7	12.7	-	-	11	20.0	10	18.2	
KALAX	2	100.0	1	50.0	-	-	-	-	-	-	1	50.0	-	-	-	-
KIVI-STEN PUU-TRÄ	-	-	-	-	-	-	-	-	-	-	-	-	-	-	-	-
2	100.0	1	50.0	-	-	-	-	-	-	-	1	50.0	-	-	-	-
NCRRNÄS	7	100.0	2	28.6	-	-	-	-	1	14.3	1	14.3	3	42.9	-	-
KIVI-STEN PUU-TRÄ	3	100.0	-	-	-	-	-	-	-	-	-	-	3	100.0	-	-
4	100.0	2	50.0	-	-	-	-	1	25.0	1	25.0	-	-	-	-	
VÄSTRA YTTERMARK	11	100.0	1	9.1	1	9.1	1	9.1	2	18.2	2	18.2	1	9.1	3	27.3
KIVI-STEN PUU-TRÄ	4	100.0	1	25.0	-	-	1	25.0	1	25.0	1	25.0	-	-	-	-
4	100.0	-	-	1	25.0	-	-	1	25.0	1	25.0	1	25.0	1	25.0	

(Jatk. — Forts. — Cont.)

Alue, rakennusten lukumäärä rakennusaine Område, antal byggnader, byggnadsmaterial	Kaikki raken- nukset Alla bygg- nader		Asuinrakennukset — Bostadsbyggnader											
	Yhteensä Inalles	%	Varsinaiset asuinrakennukset				Egentliga bostadsbyggnader			Asuntola- rakennukset Internat- byggnader				
			Yhteensä Inalles	Yhteensä Inalles	Yhteensä Inalles	1—2 huoneis- ton talot 1—2 bostäders hus	Rivitalot Radhus	Muut Övriga	Yhteensä Inalles	Yhteensä Inalles	Yhteensä Inalles	%		
PÄNNÄINEN - BENNÄS	152	100.0	124	100.0	124	100.0	121	97.6	-	-	3	2.4	-	-
KIVI-STEN PUU-TRÄ	20 130	13.2 85.5	10 114	100.0 100.0	10 114	100.0 100.0	7 114	70.0 100.0	- -	- -	3	30.0	-	-
KGLPPI - KÄLLBY	302	100.0	271	100.0	270	99.6	261	96.3	2	0.7	7	2.6	1	0.4
KIVI-STEN PUU-TRÄ	29 272	9.6 90.1	18 252	100.0 100.0	18 251	100.0 99.6	13 247	72.2 98.0	- 2	- 0.8	5 2	27.8 0.8	- 1	- 0.4
LILLBY	125	100.0	103	100.0	103	100.0	102	99.0	1	1.0	-	-	-	-
KIVI-STEN PUU-TRÄ	8 114	6.4 91.2	- 102	- 100.0	- 102	- 100.0	- 101	- 99.0	- 1	- 1.0	- -	- -	- -	- -
ÖVERESSE	195	100.0	165	100.0	164	99.4	158	95.8	2	1.2	4	2.4	1	0.6
KIVI-STEN PUU-TRÄ	15 175	7.7 89.7	5 160	100.0 100.0	5 159	100.0 99.4	2 156	40.0 97.5	- 2	- 1.3	3 1	60.0 0.6	- 1	- 0.6
LAPPFORS	81	100.0	72	100.0	72	100.0	72	100.0	-	-	-	-	-	-
KIVI-STEN PUU-TRÄ	6 75	7.4 92.6	2 70	100.0 100.0	2 70	100.0 100.0	2 70	100.0 100.0	- -	- -	- -	- -	- -	- -
YTTERESSE	190	100.0	178	100.0	178	100.0	177	99.4	-	-	1	0.6	-	-
KIVI-STEN PUU-TRÄ	6 183	3.2 96.3	2 176	100.0 100.0	2 176	100.0 100.0	2 175	100.0 99.4	- -	- -	- 1	- 0.6	- -	- -
SANDSUND	195	100.0	183	100.0	183	100.0	182	99.5	1	0.5	-	-	-	-
KIVI-STEN PUU-TRÄ	17 176	8.7 90.3	10 172	100.0 100.0	10 172	100.0 100.0	9 172	90.0 100.0	1 -	10.0 -	- -	- -	- -	- -
SGINI	928	100.0	837	100.0	837	100.0	814	97.3	22	2.6	1	0.1	-	-
KIVI-STEN PUU-TRÄ	56 869	6.0 93.6	41 796	100.0 100.0	41 796	100.0 100.0	37 777	90.2 97.6	4 18	9.8 2.3	- 1	- 0.1	- -	- -
TAAJAMA-AL.-TÄTORTSOMR.	221	100.0	177	100.0	177	100.0	159	89.8	17	9.6	1	0.6	-	-
KIVI-STEN PUU-TRÄ	33 185	14.9 83.7	21 156	100.0 100.0	21 156	100.0 100.0	17 142	81.0 91.0	4 13	19.0 8.3	- 1	- 0.6	- -	- -
KIRKONKYLÄ - KYRKBY	221	100.0	177	100.0	177	100.0	159	89.8	17	9.6	1	0.6	-	-
KIVI-STEN PUU-TRÄ	33 185	14.9 83.7	21 156	100.0 100.0	21 156	100.0 100.0	17 142	81.0 91.0	4 13	19.0 8.3	- 1	- 0.6	- -	- -
TEUVA-ÖSTERMARK	2352	100.0	2136	100.0	2126	99.5	2088	97.8	24	1.1	14	0.7	10	0.5
KIVI-STEN PUU-TRÄ	142 2177	6.0 92.6	93 2041	100.0 100.0	88 2036	94.6 99.8	75 2012	80.6 98.6	8 16	8.6 0.8	5 8	5.4 0.4	5 5	5.4 0.2
TAAJAMA-AL.-TÄTORTSOMR.	1095	100.0	981	100.0	971	99.0	936	95.4	23	2.3	12	1.2	10	1.0
KIVI-STEN PUU-TRÄ	109 974	10.0 88.9	70 910	100.0 100.0	65 905	92.9 99.5	52 883	74.3 97.0	8 15	11.4 1.6	5 7	7.1 0.8	5 5	7.1 0.5
KIRKONKYLÄ - KYRKBY	727	100.0	648	100.0	638	98.5	605	93.4	23	3.5	10	1.5	10	1.5
KIVI-STEN PUU-TRÄ	98 622	13.5 85.6	63 584	100.0 100.0	58 579	92.1 99.1	45 559	71.4 95.7	8 15	12.7 2.6	5 5	7.9 0.9	5 5	7.9 0.9
AGRINKYLÄ	109	100.0	96	100.0	96	100.0	96	100.0	-	-	-	-	-	-
KIVI-STEN PUU-TRÄ	4 103	3.7 94.5	1 95	100.0 100.0	1 95	100.0 100.0	1 95	100.0 100.0	- -	- -	- -	- -	- -	- -
PERÄLÄ	259	100.0	237	100.0	237	100.0	235	99.2	-	-	2	0.8	-	-
KIVI-STEN PUU-TRÄ	7 249	2.7 96.1	6 231	100.0 100.0	6 231	100.0 100.0	6 229	100.0 99.1	- -	- -	- 2	- 0.9	- -	- -
IGHCLAMPI	1000	100.0	925	100.0	924	99.9	894	96.6	23	2.5	7	0.8	1	0.1
KIVI-STEN PUU-TRÄ	80 906	8.0 90.6	64 858	100.0 100.0	64 857	100.0 99.9	56 835	87.5 97.3	5 18	7.8 2.1	3 4	4.7 0.5	- 1	- 0.1
TAAJAMA-AL.-TÄTORTSOMR.	347	100.0	304	100.0	303	99.7	276	90.8	22	7.2	5	1.6	1	0.3
KIVI-STEN PUU-TRÄ	46 295	13.3 85.0	34 269	100.0 100.0	34 268	100.0 99.6	26 249	76.5 92.6	5 17	14.7 6.3	3 2	8.8 0.7	- 1	- 0.4

(Jatk. — Forts. — Cont.)

Alue, rakennusten lukumäärä, rakennusaine Område, antal byggnader, byggnadsmaterial	Muut rakennukset — Övriga byggnader															
	Yhteensä Inalles		Myyvälä- majoitus- ravitsemis- rakenn. Butiks- e.d. byggnader		Hoitoalan rakennukset Vårdbyggnader		Toimisto- ja hallintorak. Kontors- och förvaltn. byggnader		Kokoontu- misraken- nukset Samlings- lokalbyggnader		Opetus- rakennukset Undervis- ningsbyggnader		Teollisuus- rakennukset Industri- byggnader		Muut ra- kennukset Övriga byggnader	
		%		%		%		%		%		%		%		%
PÄNNÄINEN - BENNÄS	28	100.0	4	14.3	1	3.6	3	10.7	1	3.6	2	7.1	11	39.3	6	21.4
KIVI-STEN	10	100.0	-	-	1	10.0	3	30.0	-	-	-	-	5	50.0	1	10.0
PUU-TRÄ	16	100.0	4	25.0	-	-	-	-	1	6.3	2	12.5	5	31.3	4	25.0
KOLPPI - KÄLLBY	31	100.0	4	12.9	1	3.2	3	9.7	4	12.9	2	6.5	12	38.7	5	16.1
KIVI-STEN	11	100.0	2	18.2	-	-	1	9.1	-	-	-	-	7	63.6	1	9.1
PUU-TRÄ	20	100.0	2	10.0	1	5.0	2	10.0	4	20.0	2	10.0	5	25.0	4	20.0
LILLBY	22	100.0	2	9.1	-	-	2	9.1	1	4.5	1	4.5	14	63.6	2	9.1
KIVI-STEN	8	100.0	-	-	-	-	1	12.5	-	-	1	12.5	4	50.0	2	25.0
PUU-TRÄ	12	100.0	2	16.7	-	-	1	8.3	1	8.3	-	-	8	66.7	-	-
ÖVERESSE	30	100.0	4	13.3	-	-	4	13.3	6	20.0	1	3.3	7	23.3	8	26.7
KIVI-STEN	10	100.0	-	-	-	-	4	40.0	1	10.0	1	10.0	3	30.0	1	10.0
PUU-TRÄ	15	100.0	3	20.0	-	-	-	-	5	33.3	-	-	4	26.7	3	20.0
LAPPELTA	9	100.0	2	22.2	1	11.1	-	-	1	11.1	1	11.1	4	44.4	-	-
KIVI-STEN	4	100.0	1	25.0	-	-	-	-	-	-	-	-	3	75.0	-	-
PUU-TRÄ	5	100.0	1	20.0	1	20.0	-	-	1	20.0	1	20.0	1	20.0	-	-
YTTTERESSE	12	100.0	2	16.7	-	-	2	16.7	2	16.7	1	8.3	4	33.3	1	8.3
KIVI-STEN	4	100.0	1	25.0	-	-	-	-	-	-	1	25.0	1	25.0	1	25.0
PUU-TRÄ	7	100.0	1	14.3	-	-	2	28.6	2	28.6	-	-	2	28.6	-	-
SANDSUND	12	100.0	-	-	-	-	-	-	1	8.3	1	8.3	8	66.7	2	16.7
KIVI-STEN	7	100.0	-	-	-	-	-	-	-	-	-	-	7	100.0	-	-
PUU-TRÄ	4	100.0	-	-	-	-	-	-	1	25.0	-	-	1	25.0	2	50.0
SOINI	91	100.0	25	27.5	3	3.3	3	3.3	9	9.9	9	9.9	20	22.0	22	24.2
KIVI-STEN	15	100.0	1	6.7	1	6.7	1	6.7	-	-	2	13.3	6	40.0	4	26.7
PUU-TRÄ	73	100.0	24	32.9	2	2.7	2	2.7	7	9.6	7	9.6	14	19.2	17	23.3
TAAJAMA-AL.-TÄTORTSOMR.	44	100.0	5	11.4	3	6.8	3	6.8	5	11.4	2	4.5	10	22.7	16	36.4
KIVI-STEN	12	100.0	1	8.3	1	8.3	1	8.3	-	-	2	16.7	3	25.0	4	33.3
PUU-TRÄ	29	100.0	4	13.8	2	6.9	2	6.9	3	10.3	-	-	7	24.1	11	37.9
KIRKONKYLÄ - KYRKBY	44	100.0	5	11.4	3	6.8	3	6.8	5	11.4	2	4.5	10	22.7	16	36.4
KIVI-STEN	12	100.0	1	8.3	1	8.3	1	8.3	-	-	2	16.7	3	25.0	4	33.3
PUU-TRÄ	29	100.0	4	13.8	2	6.9	2	6.9	3	10.3	-	-	7	24.1	11	37.9
TEUVA-ÖSTEMARK	216	100.0	36	16.7	7	3.2	16	7.4	14	6.5	19	8.8	65	30.1	59	27.3
KIVI-STEN	49	100.0	6	12.2	3	6.1	5	10.2	3	6.1	6	12.2	17	34.7	9	18.4
PUU-TRÄ	136	100.0	28	20.6	2	1.5	11	8.1	11	8.1	13	9.6	45	33.1	26	19.1
TAAJAMA-AL.-TÄTORTSOMR.	114	100.0	28	24.6	7	6.1	9	7.9	12	10.5	9	7.9	27	23.7	22	19.3
KIVI-STEN	39	100.0	6	15.4	3	7.7	5	12.8	3	7.7	5	12.8	9	23.1	8	20.5
PUU-TRÄ	64	100.0	20	31.3	2	3.1	4	6.3	5	14.1	4	6.3	17	26.6	8	12.5
KIRKONKYLÄ - KYRKBY	79	100.0	23	29.1	7	8.9	7	8.9	7	8.9	6	7.6	18	22.8	11	13.9
KIVI-STEN	35	100.0	6	17.1	3	8.6	5	14.3	3	8.6	5	14.3	7	20.0	6	17.1
PUU-TRÄ	38	100.0	15	39.5	2	5.3	2	5.3	4	10.5	1	2.6	10	26.3	4	10.5
MORINKYLÄ	13	100.0	2	15.4	-	-	1	7.7	1	7.7	1	7.7	4	30.8	4	30.8
KIVI-STEN	3	100.0	-	-	-	-	-	-	-	-	-	-	1	33.3	2	66.7
PUU-TRÄ	8	100.0	2	25.0	-	-	1	12.5	1	12.5	1	12.5	3	37.5	-	-
PERÄLÄ	22	100.0	3	13.6	-	-	1	4.5	4	18.2	2	9.1	5	22.7	7	31.8
KIVI-STEN	1	100.0	-	-	-	-	-	-	-	-	-	-	1	100.0	-	-
PUU-TRÄ	18	100.0	3	16.7	-	-	1	5.6	4	22.2	2	11.1	4	22.2	4	22.2
TOHGLAMPI	75	100.0	16	21.3	4	5.3	7	9.3	8	10.7	12	16.0	10	13.3	18	24.0
KIVI-STEN	16	100.0	2	12.5	1	6.3	2	12.5	-	-	2	12.5	5	31.3	4	25.0
PUU-TRÄ	48	100.0	13	27.1	3	6.3	5	10.4	8	16.7	10	20.8	4	8.3	5	10.4
TAAJAMA-AL.-TÄTORTSOMR.	43	100.0	11	25.6	2	4.7	5	11.6	4	9.3	7	16.3	5	11.6	9	20.9
KIVI-STEN	12	100.0	2	16.7	-	-	2	16.7	-	-	2	16.7	3	25.0	3	25.0
PUU-TRÄ	26	100.0	8	30.8	2	7.7	3	11.5	4	15.4	5	19.2	2	7.7	2	7.7

(Jatk. — Forts. — Cont.)

Alue, rakennusten lukumäärä rakennusaine Område, antal byggnader, byggnadsmaterial	Kaikki raken- nukset Alla bygg- nader		Asuinrakennukset — Bostadsbyggnader											
	Yhteensä Inalles	%	Varsinaiset asuinrakennukset		Egentliga bostadsbyggnader				Asuntola- rakennukset Internat- byggnader					
			Yhteensä Inalles	%	Yhteensä Inalles	%	1—2 huoneis- ton talot 1—2 bostäders hus	Rivitalot Radhus	Muut Övriga		%			
KIRKONKYLÄ - KYRKBY	285	100.0	251	100.0	250	99.6	226	90.0	19	7.6	5	2.0	1	0.4
KIVI-STEN PUU-TRÄ	41	14.4	29	100.0	29	100.0	23	79.3	3	10.3	3	10.3	-	-
239	83.9	221	100.0	220	99.5	202	91.4	16	7.2	2	0.9	1	0.5	
SYKÄRÄINEN	62	100.0	53	100.0	53	100.0	50	94.3	3	5.7	-	-	-	-
KIVI-STEN PUU-TRÄ	5	8.1	5	100.0	5	100.0	3	60.0	2	40.0	-	-	-	-
56	90.3	48	100.0	48	100.0	47	97.9	1	2.1	-	-	-	-	
TÖYSÄ	944	100.0	860	100.0	859	99.5	837	97.3	13	1.5	9	1.0	1	0.1
KIVI-STEN PUU-TRÄ	49	5.2	27	100.0	27	100.0	24	88.9	2	7.4	1	3.7	-	-
892	94.5	832	100.0	831	99.9	812	97.6	11	1.3	8	1.0	1	0.1	
TAAJAMA-AL.-TÄTORTSOMR.	188	100.0	157	100.0	156	99.4	141	89.8	7	4.5	8	5.1	1	0.6
KIVI-STEN PUU-TRÄ	21	11.2	8	100.0	8	100.0	6	75.0	1	12.5	1	12.5	-	-
166	88.3	149	100.0	148	99.3	135	90.6	6	4.0	7	4.7	1	0.7	
KIRKONKYLÄ - KYRKBY	188	100.0	157	100.0	156	99.4	141	89.8	7	4.5	8	5.1	1	0.6
KIVI-STEN PUU-TRÄ	21	11.2	8	100.0	8	100.0	6	75.0	1	12.5	1	12.5	-	-
166	88.3	149	100.0	148	99.3	135	90.6	6	4.0	7	4.7	1	0.7	
ULLAVA	265	100.0	234	100.0	234	100.0	233	99.6	1	0.4	-	-	-	-
KIVI-STEN PUU-TRÄ	12	4.5	8	100.0	8	100.0	8	100.0	-	-	-	-	-	-
243	91.7	226	100.0	226	100.0	225	99.6	1	0.4	-	-	-	-	
VETELI-VETIL	1054	100.0	921	100.0	918	99.7	900	97.7	12	1.3	6	0.7	3	0.3
KIVI-STEN PUU-TRÄ	92	8.7	61	100.0	61	100.0	59	96.7	1	1.6	1	1.6	-	-
957	90.8	860	100.0	857	99.7	841	97.8	11	1.3	5	0.6	3	0.3	
TAAJAMA-AL.-TÄTORTSOMR.	555	100.0	467	100.0	464	99.4	448	95.9	10	2.1	6	1.3	3	0.6
KIVI-STEN PUU-TRÄ	66	11.9	43	100.0	43	100.0	41	95.3	1	2.3	1	2.3	-	-
484	87.2	424	100.0	421	99.3	407	96.0	9	2.1	5	1.2	3	0.7	
KIRKONKYLÄ - KYRKBY	429	100.0	364	100.0	361	99.2	347	95.3	10	2.7	4	1.1	3	0.8
KIVI-STEN PUU-TRÄ	50	11.7	33	100.0	33	100.0	31	93.9	1	3.0	1	3.0	-	-
376	87.6	331	100.0	328	99.1	316	95.5	9	2.7	3	0.9	3	0.9	
PULKKINEN	50	100.0	45	100.0	45	100.0	44	97.8	-	-	1	2.2	-	-
KIVI-STEN PUU-TRÄ	8	16.0	8	100.0	8	100.0	8	100.0	-	-	-	-	-	-
41	82.0	37	100.0	37	100.0	36	97.3	-	-	1	2.7	-	-	
RÄYRINKI	76	100.0	58	100.0	58	100.0	57	98.3	-	-	1	1.7	-	-
KIVI-STEN PUU-TRÄ	8	10.5	2	100.0	2	100.0	2	100.0	-	-	-	-	-	-
67	88.2	56	100.0	56	100.0	55	98.2	-	-	1	1.8	-	-	
VIMPELI-VINDALA	970	100.0	894	100.0	894	100.0	876	98.0	9	1.0	9	1.0	-	-
KIVI-STEN PUU-TRÄ	40	4.1	30	100.0	30	100.0	26	86.7	2	6.7	2	6.7	-	-
906	93.4	851	100.0	851	100.0	840	98.7	5	0.6	6	0.7	-	-	
TAAJAMA-AL.-TÄTORTSOMR.	546	100.0	498	100.0	498	100.0	481	96.6	9	1.8	8	1.6	-	-
KIVI-STEN PUU-TRÄ	32	5.9	24	100.0	24	100.0	20	83.3	2	8.3	2	8.3	-	-
492	90.1	461	100.0	461	100.0	451	97.8	5	1.1	5	1.1	-	-	
KIRKONKYLÄ - KYRKBY	471	100.0	429	100.0	429	100.0	412	96.0	9	2.1	8	1.9	-	-
KIVI-STEN PUU-TRÄ	26	5.5	20	100.0	20	100.0	16	80.0	2	10.0	2	10.0	-	-
424	90.0	396	100.0	396	100.0	386	97.5	5	1.3	5	1.3	-	-	
SÄÄKSJÄRVI	75	100.0	69	100.0	65	100.0	65	100.0	-	-	-	-	-	-
KIVI-STEN PUU-TRÄ	6	8.0	4	100.0	4	100.0	4	100.0	-	-	-	-	-	-
68	90.7	65	100.0	65	100.0	65	100.0	-	-	-	-	-	-	
VÄHÄKYRÖ-LILLKYRÖ	1405	100.0	1289	100.0	1285	99.7	1256	97.4	17	1.3	12	0.9	4	0.3
KIVI-STEN PUU-TRÄ	142	10.1	105	100.0	105	100.0	95	90.5	4	3.8	6	5.7	-	-
1242	88.4	1179	100.0	1175	99.7	1156	98.0	13	1.1	6	0.5	4	0.3	
TAAJAMA-AL.-TÄTORTSOMR.	972	100.0	885	100.0	881	99.5	858	96.9	13	1.5	10	1.1	4	0.5
KIVI-STEN PUU-TRÄ	108	11.1	81	100.0	81	100.0	72	88.9	3	3.7	6	7.4	-	-
847	87.1	799	100.0	795	99.5	781	97.7	10	1.3	4	0.5	4	0.5	

(Jatk. — Fors. — Cont.)

Alue, rakennusten lukumäärä, rakennusaine Område, antal byggnader, byggnadsmaterial	Muut rakennukset — Övriga byggnader															
	Yhteensä Inalles		Myymäla-, majoitus-, ravitsemis- rakenn. Butiks- e.d. byggnader		Hoitoalan rakennukset Vårdbyggnader		Toimisto- ja hallintorak. Kontors- och förvaltn. byggnader		Kokoontu- misraken- nukset Samlings- lokalbyggnader		Opetus- rakennukset Undervis- ningsbyggnader		Teollisuus- rakennukset Industri- byggnader		Muut ra- kennukset Övriga byggnader	
		%		%		%		%		%		%		%		%
KIRKONKYLÄ - KYRKBY	34	100.0	9	26.5	1	2.9	4	11.8	3	8.8	4	11.8	5	14.7	8	23.5
KIVI-STEN	12	100.0	2	16.7	-	-	2	16.7	-	-	2	16.7	3	25.0	3	25.0
PUU-TRÄ	18	100.0	6	33.3	1	5.6	2	11.1	3	16.7	2	11.1	2	11.1	2	11.1
SYKKÄRÄINEN	9	100.0	2	22.2	1	11.1	1	11.1	1	11.1	3	33.3	-	-	1	11.1
KIVI-STEN	-	-	-	-	-	-	-	-	-	-	-	-	-	-	-	-
PUU-TRÄ	8	100.0	2	25.0	1	12.5	1	12.5	1	12.5	3	37.5	-	-	-	-
TÖYSÄ	84	100.0	13	15.5	5	6.0	7	8.3	6	7.1	7	8.3	27	32.1	19	22.6
KIVI-STEN	22	100.0	4	18.2	3	13.6	3	13.6	1	4.5	1	4.5	7	31.8	3	13.6
PUU-TRÄ	60	100.0	9	15.0	2	3.3	3	5.0	5	8.3	6	10.0	20	33.3	15	25.0
TAAJAMA-AL. - TÄTORTSOMR.	31	100.0	5	16.1	3	9.7	5	16.1	2	6.5	1	3.2	12	38.7	3	9.7
KIVI-STEN	13	100.0	2	15.4	2	15.4	2	15.4	-	-	1	7.7	5	38.5	1	7.7
PUU-TRÄ	17	100.0	3	17.6	1	5.9	2	11.8	2	11.8	-	-	7	41.2	2	11.8
KIRKONKYLÄ - KYRKBY	31	100.0	5	16.1	3	9.7	5	16.1	2	6.5	1	3.2	12	38.7	3	9.7
KIVI-STEN	13	100.0	2	15.4	2	15.4	2	15.4	-	-	1	7.7	5	38.5	1	7.7
PUU-TRÄ	17	100.0	3	17.6	1	5.9	2	11.8	2	11.8	-	-	7	41.2	2	11.8
ULLAVA	31	100.0	5	16.1	1	3.2	4	12.9	3	9.7	2	6.5	4	12.9	12	38.7
KIVI-STEN	4	100.0	-	-	-	-	1	25.0	-	-	1	25.0	1	25.0	1	25.0
PUU-TRÄ	17	100.0	5	29.4	1	5.9	3	17.6	3	17.6	1	5.9	3	17.6	1	5.9
VETELI-VETIL	133	100.0	20	15.0	10	7.5	6	4.5	14	10.5	17	12.8	33	24.8	33	24.8
KIVI-STEN	31	100.0	4	12.9	2	6.5	1	3.2	3	9.7	5	16.1	10	32.3	6	19.4
PUU-TRÄ	97	100.0	16	16.5	8	8.2	5	5.2	11	11.3	12	12.4	22	22.7	23	23.7
TAAJAMA-AL. - TÄTORTSOMR.	88	100.0	16	18.2	9	10.2	6	6.8	10	11.4	12	13.6	17	19.3	18	20.5
KIVI-STEN	23	100.0	4	17.4	2	8.7	1	4.3	3	13.0	4	17.4	5	21.7	4	17.4
PUU-TRÄ	60	100.0	12	20.0	7	11.7	5	8.3	7	11.7	8	13.3	11	18.3	10	16.7
KIRKONKYLÄ - KYRKBY	65	100.0	12	18.5	8	12.3	4	6.2	7	10.8	10	15.4	11	16.9	13	20.0
KIVI-STEN	17	100.0	2	11.8	2	11.8	1	5.9	2	11.8	3	17.6	3	17.6	4	23.5
PUU-TRÄ	45	100.0	10	22.2	6	13.3	3	6.7	5	11.1	7	15.6	7	15.6	7	15.6
PULKKINEN	5	100.0	2	40.0	-	-	-	-	-	-	1	20.0	-	-	2	40.0
KIVI-STEN	-	-	-	-	-	-	-	-	-	-	-	-	-	-	-	-
PUU-TRÄ	4	100.0	2	50.0	-	-	-	-	-	-	1	25.0	-	-	1	25.0
RÄYRINKI	18	100.0	2	11.1	1	5.6	2	11.1	3	16.7	1	5.6	6	33.3	3	16.7
KIVI-STEN	6	100.0	2	33.3	-	-	-	-	1	16.7	1	16.7	2	33.3	-	-
PUU-TRÄ	11	100.0	-	-	1	9.1	2	18.2	2	18.2	-	-	4	36.4	2	18.2
VIMPELI-VINDALA	76	100.0	15	19.7	7	9.2	7	9.2	7	9.2	6	7.9	22	28.9	12	15.8
KIVI-STEN	10	100.0	1	10.0	-	-	1	10.0	-	-	3	30.0	4	40.0	1	10.0
PUU-TRÄ	55	100.0	13	23.6	5	9.1	6	10.9	7	12.7	3	5.5	13	23.6	8	14.5
TAAJAMA-AL. - TÄTORTSOMR.	48	100.0	10	20.8	7	14.6	5	10.4	4	8.3	3	6.3	15	31.3	4	8.3
KIVI-STEN	8	100.0	1	12.5	-	-	1	12.5	-	-	3	37.5	2	25.0	1	12.5
PUU-TRÄ	31	100.0	8	25.8	5	16.1	4	12.9	4	12.9	-	-	8	25.8	2	6.5
KIRKONKYLÄ - KYRKBY	42	100.0	8	19.0	6	14.3	5	11.9	4	9.5	2	4.8	13	31.0	4	9.5
KIVI-STEN	6	100.0	1	16.7	-	-	1	16.7	-	-	2	33.3	1	16.7	1	16.7
PUU-TRÄ	28	100.0	6	21.4	4	14.3	4	14.3	4	14.3	-	-	8	28.6	2	7.1
SÄÄKSJÄRVI	6	100.0	2	33.3	1	16.7	-	-	-	-	1	16.7	2	33.3	-	-
KIVI-STEN	2	100.0	-	-	-	-	-	-	-	-	1	50.0	1	50.0	-	-
PUU-TRÄ	3	100.0	2	66.7	1	33.3	-	-	-	-	-	-	-	-	-	-
VÄHÄKYKÖ-LILLYKYO	116	100.0	18	15.5	3	2.6	11	9.5	11	9.5	9	7.8	40	34.5	24	20.7
KIVI-STEN	37	100.0	3	8.1	-	-	6	16.2	2	5.4	2	5.4	20	54.1	4	10.8
PUU-TRÄ	63	100.0	12	19.0	1	1.6	4	6.3	9	14.3	7	11.1	18	28.6	12	19.0
TAAJAMA-AL. - TÄTORTSOMR.	87	100.0	15	17.2	2	2.3	10	11.5	10	11.5	7	8.0	28	32.2	15	17.2
KIVI-STEN	27	100.0	2	7.4	-	-	6	22.2	2	7.4	2	7.4	12	44.4	3	11.1
PUU-TRÄ	48	100.0	10	20.8	1	2.1	3	6.3	8	16.7	5	10.4	14	29.2	7	14.6

(Jatk. — Forts. — Cont.)

Alue, rakennusten lukumäärä rakennusaine Område, antal byggnader, byggnadsmaterial	Kaikki raken- nukset Alla bygg- nader		Asuinrakennukset — Bostadsbyggnader											
	Yhteensä Inalles	%	Varsinaiset asuinrakennukset —		Egentliga bostadsbyggnader					Asuntola- rakennukset Internat- byggnader				
			Yhteensä Inalles	%	1—2 huoneis- ton talot 1—2 bostäders hus	Rivitalot Radhus	Muut Övriga				%			
*TERVAJOKI	206	100.0	177	100.0	177	100.0	175	98.9	2	1.1	-	-	-	-
KIVI-STEN PUU-TRÄ	16	7.8	11	100.0	11	100.0	11	100.0	-	-	-	-	-	-
186	90.3	166	100.0	166	100.0	164	98.8	2	1.2	-	-	-	-	
*KIRKKONKYLÄ (LAIHIA) - KYRKBY	1	100.0	1	100.0	1	100.0	1	100.0	-	-	-	-	-	-
KIVI-STEN PUU-TRÄ	-	-	-	-	-	-	-	-	-	-	-	-	-	-
1	100.0	1	100.0	1	100.0	1	100.0	-	-	-	-	-	-	
KIRKKONKYLÄ (VÄHÄKYRÖ) - KYRKBY (LILLKYRÖ)	539	100.0	492	100.0	488	99.2	468	95.1	11	2.2	9	1.8	4	0.8
KIVI-STEN PUU-TRÄ	68	12.6	48	100.0	48	100.0	39	81.3	3	6.3	6	12.5	-	-
464	86.1	441	100.0	437	99.1	426	96.6	8	1.8	3	0.7	4	0.9	
*MERIKAARTO	226	100.0	215	100.0	215	100.0	214	99.5	-	-	1	0.5	-	-
KIVI-STEN PUU-TRÄ	24	10.6	22	100.0	22	100.0	22	100.0	-	-	-	-	-	-
196	86.7	191	100.0	191	100.0	190	99.5	-	-	1	0.5	-	-	
VÖYRI-VÖRÄ	1487	100.0	1371	100.0	1366	99.6	1340	97.7	19	1.4	7	0.5	5	0.4
KIVI-STEN PUU-TRÄ	152	10.2	116	100.0	116	100.0	104	89.7	8	6.9	4	3.4	-	-
1322	88.9	1244	100.0	1239	99.6	1225	98.5	11	0.9	3	0.2	5	0.4	
TAAJAMA-AL.-TÄTORTSOMR.	639	100.0	554	100.0	549	99.1	524	94.6	18	3.2	7	1.3	5	0.9
KIVI-STEN PUU-TRÄ	83	13.0	53	100.0	53	100.0	42	79.2	7	13.2	4	7.5	-	-
552	86.4	498	100.0	493	99.0	479	96.2	11	2.2	3	0.6	5	1.0	
KESKUSTA AJAMA - CENTRALTÄTORT	557	100.0	482	100.0	477	99.0	456	94.6	15	3.1	6	1.2	5	1.0
KIVI-STEN PUU-TRÄ	72	12.9	48	100.0	48	100.0	39	81.3	5	10.4	4	8.3	-	-
481	86.4	431	100.0	426	98.8	414	96.1	10	2.3	2	0.5	5	1.2	
KAITSCR	82	100.0	72	100.0	72	100.0	68	94.4	3	4.2	1	1.4	-	-
KIVI-STEN PUU-TRÄ	11	13.4	5	100.0	5	100.0	3	60.0	2	40.0	-	-	-	-
71	86.6	67	100.0	67	100.0	65	97.0	1	1.5	1	1.5	-	-	
YLIHÄRMÄ	583	100.0	884	100.0	883	99.9	857	96.9	19	2.1	7	0.8	1	0.1
KIVI-STEN PUU-TRÄ	71	7.2	40	100.0	40	100.0	26	65.0	12	30.0	2	5.0	-	-
906	92.2	842	100.0	841	99.9	830	98.6	6	0.7	5	0.6	1	0.1	
TAAJAMA-AL.-TÄTORTSOMR.	434	100.0	371	100.0	371	100.0	345	93.0	19	5.1	7	1.9	-	-
KIVI-STEN PUU-TRÄ	53	12.2	30	100.0	30	100.0	16	53.3	12	40.0	2	6.7	-	-
377	86.9	339	100.0	339	100.0	328	96.8	6	1.8	5	1.5	-	-	
*PARANTOLA-HAKGLA	2	100.0	2	100.0	2	100.0	2	100.0	-	-	-	-	-	-
KIVI-STEN PUU-TRÄ	-	-	-	-	-	-	-	-	-	-	-	-	-	-
2	100.0	2	100.0	2	100.0	2	100.0	-	-	-	-	-	-	
KIRKKONKYLÄ - KYRKBY	366	100.0	312	100.0	312	100.0	286	91.7	19	6.1	7	2.2	-	-
KIVI-STEN PUU-TRÄ	50	13.7	30	100.0	30	100.0	16	53.3	12	40.0	2	6.7	-	-
312	85.2	280	100.0	280	100.0	269	96.1	6	2.1	5	1.8	-	-	
*KANGAS	66	100.0	57	100.0	57	100.0	57	100.0	-	-	-	-	-	-
KIVI-STEN PUU-TRÄ	3	4.5	-	-	-	-	-	-	-	-	-	-	-	-
63	95.5	57	100.0	57	100.0	57	100.0	-	-	-	-	-	-	
YLISTARO	1947	100.0	1806	100.0	1805	99.9	1787	98.9	9	0.5	9	0.5	1	0.1
KIVI-STEN PUU-TRÄ	92	4.7	59	100.0	59	100.0	55	93.2	2	3.4	2	3.4	-	-
1843	94.7	1741	100.0	1740	99.9	1726	99.1	7	0.4	7	0.4	1	0.1	
TAAJAMA-AL.-TÄTORTSOMR.	636	100.0	557	100.0	557	100.0	542	97.3	8	1.4	7	1.3	-	-
KIVI-STEN PUU-TRÄ	54	8.5	30	100.0	30	100.0	26	86.7	2	6.7	2	6.7	-	-
577	90.7	525	100.0	525	100.0	514	97.9	6	1.1	5	1.0	-	-	
KIRKKONKYLÄ - KYRKBY	295	100.0	246	100.0	246	100.0	233	94.7	8	3.3	5	2.0	-	-
KIVI-STEN PUU-TRÄ	36	12.2	20	100.0	20	100.0	17	85.0	2	10.0	1	5.0	-	-
256	86.8	225	100.0	225	100.0	215	95.6	6	2.7	4	1.8	-	-	
ASEMANSUUTU - STATIONSSAMHÄLLE	142	100.0	130	100.0	130	100.0	129	99.2	-	-	1	0.8	-	-
KIVI-STEN PUU-TRÄ	10	7.0	7	100.0	7	100.0	7	100.0	-	-	-	-	-	-
132	93.0	123	100.0	123	100.0	122	99.2	-	-	1	0.8	-	-	

(Jatk. — Forts. — Cont.)

Alue, rakennusten lukumäärä, rakennusaine Område, antal byggnader, byggnadsmaterial	Muut rakennukset — Övriga byggnader															
	Yhteensä Inalles		Myymälä-, majoitus-, ravitsemis- rakenn. Butiks- e.d. byggnader		Hoitoalan rakennukset Vårdbyggnader		Toimisto- ja hallintorak. Kontors- och förvaltn. byggnader		Kokoontu- misraken- nukset Samlings- lokalbyggnader		Opetus- rakennukset Undervis- ningsbyggnader		Teollisuus- rakennukset Industri- byggnader		Muut ra- kennukset Övriga byggnader	
		%		%		%		%		%		%		%		%
*TERVAJOKI	29	100.0	7	24.1	-	-	2	6.9	3	10.3	1	3.4	9	31.0	7	24.1
KIVI-STEN	5	100.0	-	-	-	-	-	-	-	-	-	-	4	80.0	1	20.0
PUU-TRÄ	20	100.0	5	25.0	-	-	1	5.0	3	15.0	1	5.0	5	25.0	5	25.0
*KIRKONKYLÄ (LAIHIA) - KYRKBY	-	-	-	-	-	-	-	-	-	-	-	-	-	-	-	-
KIVI-STEN	-	-	-	-	-	-	-	-	-	-	-	-	-	-	-	-
PUU-TRÄ	-	-	-	-	-	-	-	-	-	-	-	-	-	-	-	-
KIRKONKYLÄ (VÄHÄKYRÖ) - KYRKBY (LILLKYRÖ)	47	100.0	6	12.8	2	4.3	7	14.9	7	14.9	5	10.6	14	29.8	6	12.8
KIVI-STEN	20	100.0	2	10.0	-	-	6	30.0	2	10.0	2	10.0	6	30.0	2	10.0
PUU-TRÄ	23	100.0	3	13.0	1	4.3	1	4.3	5	21.7	3	13.0	8	34.8	2	8.7
*MERIKAARTO	11	100.0	2	18.2	-	-	1	9.1	-	-	1	9.1	5	45.5	2	18.2
KIVI-STEN	2	100.0	-	-	-	-	-	-	-	-	-	-	2	100.0	-	-
PUU-TRÄ	5	100.0	2	40.0	-	-	1	20.0	-	-	1	20.0	1	20.0	-	-
VÖYRI-VÖRÄ	116	100.0	32	27.6	5	4.3	8	6.9	8	6.9	18	15.5	31	26.7	14	12.1
KIVI-STEN	36	100.0	6	16.7	2	5.6	3	8.3	-	-	4	11.1	17	47.2	4	11.1
PUU-TRÄ	78	100.0	26	33.3	3	3.8	5	6.4	8	10.3	14	17.9	14	17.9	8	10.3
TAAJAMA-AL.-TÄTORTSOMR.	85	100.0	24	28.2	5	5.9	7	8.2	8	9.4	11	12.9	23	27.1	7	8.2
KIVI-STEN	30	100.0	5	16.7	2	6.7	3	10.0	-	-	4	13.3	13	43.3	3	10.0
PUU-TRÄ	54	100.0	19	35.2	3	5.6	4	7.4	8	14.8	7	13.0	10	18.5	3	5.6
KESKUSTA AJAMA - CENTRALTÄTORT	75	100.0	23	30.7	5	6.7	6	8.0	8	10.7	10	13.3	18	24.0	5	6.7
KIVI-STEN	24	100.0	5	20.8	2	8.3	2	8.3	-	-	4	16.7	8	33.3	3	12.5
PUU-TRÄ	50	100.0	18	36.0	3	6.0	4	8.0	8	16.0	6	12.0	10	20.0	1	2.0
KAITSCR	10	100.0	1	10.0	-	-	1	10.0	-	-	1	10.0	5	50.0	2	20.0
KIVI-STEN	6	100.0	-	-	-	-	1	16.7	-	-	-	-	5	83.3	-	-
PUU-TRÄ	4	100.0	1	25.0	-	-	-	-	-	-	1	25.0	-	-	2	50.0
YLIHÄRMÄ	99	100.0	17	17.2	5	5.1	5	5.1	7	7.1	7	7.1	34	34.3	24	24.2
KIVI-STEN	31	100.0	1	3.2	2	6.5	3	9.7	1	3.2	3	9.7	16	51.6	5	16.1
PUU-TRÄ	64	100.0	16	25.0	3	4.7	2	3.1	6	9.4	4	6.3	14	21.9	15	23.7
TAAJAMA-AL.-TÄTORTSOMR.	63	100.0	10	15.9	4	6.3	5	7.9	5	7.9	3	4.8	22	34.9	14	22.2
KIVI-STEN	23	100.0	1	4.3	2	8.7	3	13.0	1	4.3	2	8.7	11	47.8	3	13.0
PUU-TRÄ	38	100.0	9	23.7	2	5.3	2	5.3	4	10.5	1	2.6	9	23.7	11	28.9
*PARANTOLA-HAKOLA	-	-	-	-	-	-	-	-	-	-	-	-	-	-	-	-
KIVI-STEN	-	-	-	-	-	-	-	-	-	-	-	-	-	-	-	-
PUU-TRÄ	-	-	-	-	-	-	-	-	-	-	-	-	-	-	-	-
KIRKONKYLÄ - KYRKBY	54	100.0	9	16.7	4	7.4	4	7.4	5	9.3	2	3.7	18	33.3	12	22.2
KIVI-STEN	20	100.0	1	5.0	2	10.0	3	15.0	1	5.0	2	10.0	8	40.0	3	15.0
PUU-TRÄ	32	100.0	8	25.0	2	6.3	1	3.1	4	12.5	-	-	8	25.0	9	28.1
*KANGAS	9	100.0	1	11.1	-	-	1	11.1	-	-	1	11.1	4	44.4	2	22.2
KIVI-STEN	3	100.0	-	-	-	-	-	-	-	-	-	-	3	100.0	-	-
PUU-TRÄ	6	100.0	1	16.7	-	-	1	16.7	-	-	1	16.7	1	16.7	2	33.3
YLISTARO	141	100.0	27	19.1	9	6.4	17	12.1	11	7.8	15	10.6	32	22.7	30	21.3
KIVI-STEN	33	100.0	6	18.2	1	3.0	5	15.2	4	12.1	5	15.2	6	18.2	6	18.2
PUU-TRÄ	102	100.0	20	19.6	8	7.8	12	11.8	7	6.9	10	9.8	22	21.6	23	22.5
TAAJAMA-AL.-TÄTORTSOMR.	79	100.0	19	24.1	5	6.3	12	15.2	8	10.1	7	8.9	14	17.7	14	17.7
KIVI-STEN	24	100.0	4	16.7	1	4.2	5	20.8	3	12.5	5	20.8	4	16.7	2	8.3
PUU-TRÄ	52	100.0	14	26.9	4	7.7	7	13.5	5	9.6	2	3.8	9	17.3	11	21.2
KIRKONKYLÄ - KYRKBY	49	100.0	12	24.5	3	6.1	8	16.3	6	12.2	5	10.2	6	12.2	5	10.2
KIVI-STEN	16	100.0	2	12.5	-	-	5	31.3	2	12.5	3	18.8	2	12.5	2	12.5
PUU-TRÄ	31	100.0	9	29.0	3	9.7	3	9.7	4	12.9	2	6.5	3	9.7	7	22.6
ASEMANSEUTU - STATIONSSAMHÄLLE	12	100.0	2	16.7	1	8.3	1	8.3	1	8.3	1	8.3	3	25.0	3	25.0
KIVI-STEN	3	100.0	-	-	-	-	-	-	1	33.3	1	33.3	1	33.3	-	-
PUU-TRÄ	9	100.0	2	22.2	1	11.1	1	11.1	-	-	-	-	2	22.2	3	33.3

(Jatk. — Forts. — Cont.)

Alue, rakennusten lukumäärä rakennusaine Område, antal byggnader, byggnadsmaterial	Kaikki raken- nukset Alla bygg- nader		Asuinrakennukset — Bostadsbyggnader											
	Yhteensä Inalles	%	Yhteensä Inalles		Yhteensä Inalles		1—2 huoneis- ton talot 1—2 bostäders hus		Rivitalot Radhus		Muut Övriga		Asuntola- rakennukset Internat- byggnader	
			Yhteensä Inalles	%	Yhteensä Inalles	%	Yhteensä Inalles	%	Yhteensä Inalles	%	Yhteensä Inalles	%	Yhteensä Inalles	%
KYLÄNPÄÄ	199	100.0	181	100.0	181	100.0	180	99.4	-	-	1	0.6	-	-
KIVI-STEN PUU-TRÄ	8	4.0	3	100.0	3	100.0	2	66.7	-	-	1	33.3	-	-
189	95.0	177	100.0	177	100.0	177	100.0	-	-	-	-	-	-	-
ÄHTÄRI	2099	100.0	1853	100.0	1845	99.6	1743	94.1	57	3.1	45	2.4	8	0.4
KIVI-STEN PUU-TRÄ	183	8.7	136	100.0	132	97.1	94	69.1	16	11.8	22	16.2	4	2.5
1870	89.1	1710	100.0	1706	99.8	1642	96.0	41	2.4	23	1.3	4	0.2	
TAAJAMA-AL.-TÄTORTSOHR.	781	100.0	669	100.0	666	99.6	583	87.1	45	6.7	38	5.7	3	0.4
KIVI-STEN PUU-TRÄ	135	17.3	106	100.0	103	97.2	70	66.0	14	13.2	19	17.9	3	2.8
614	78.6	560	100.0	560	100.0	510	91.1	31	5.5	19	3.4	-	-	
KIRKONKYLÄ - KYRKBY	587	100.0	497	100.0	494	99.4	427	85.9	35	7.0	32	6.4	3	0.6
KIVI-STEN PUU-TRÄ	126	21.5	101	100.0	98	97.0	65	64.4	14	13.9	19	18.8	3	3.0
433	73.8	394	100.0	394	100.0	360	91.4	21	5.3	13	3.3	-	-	
INHAN TEHDAS	66	100.0	59	100.0	59	100.0	51	86.4	6	10.2	2	3.4	-	-
KIVI-STEN PUU-TRÄ	3	4.5	2	100.0	2	100.0	2	100.0	-	-	-	-	-	-
62	93.9	56	100.0	56	100.0	48	85.7	6	10.7	2	3.6	-	-	
MYLLYMÄKI	128	100.0	113	100.0	113	100.0	105	92.9	4	3.5	4	3.5	-	-
KIVI-STEN PUU-TRÄ	6	4.7	3	100.0	3	100.0	3	100.0	-	-	-	-	-	-
119	93.0	110	100.0	110	100.0	102	92.7	4	3.6	4	3.6	-	-	
ÖLUN LÄÄNI ULEÄBORGS LÄN														
GULU-ULEÄBORG	11340	100.0	10053	100.0	10002	99.5	8412	83.7	525	5.2	1065	10.6	51	0.5
KIVI-STEN PUU-TRÄ	1964	17.3	1292	100.0	1257	97.3	423	32.7	119	9.2	715	55.3	35	2.7
9263	81.7	8714	100.0	8705	99.9	7953	91.3	406	4.7	346	4.0	9	0.1	
TAAJAMA-AL.-TÄTORTSOHR.	10609	100.0	9440	100.0	9392	99.5	7823	82.5	520	5.5	1049	11.1	48	0.5
KIVI-STEN PUU-TRÄ	1883	17.7	1247	100.0	1214	97.4	391	31.4	119	9.5	704	56.5	33	2.6
8618	81.2	8148	100.0	8140	99.9	7398	90.8	401	4.9	341	4.2	8	0.1	
*KESKUSTA AJAMA (GULU) - CENTRALTÄTORT (ULEÄBORG)	9930	100.0	8810	100.0	8769	99.5	7222	82.0	508	5.8	1039	11.8	41	0.5
KIVI-STEN PUU-TRÄ	1815	18.3	1196	100.0	1164	97.3	352	29.4	112	9.4	700	58.5	32	2.7
8017	80.7	7576	100.0	7568	99.9	6837	90.2	396	5.2	335	4.4	8	0.1	
*ETELÄ-KELLO	3	100.0	3	100.0	3	100.0	3	100.0	-	-	-	-	-	-
KIVI-STEN PUU-TRÄ	-	-	-	-	-	-	-	-	-	-	-	-	-	-
3	100.0	3	100.0	3	100.0	3	100.0	-	-	-	-	-	-	-
CULUNLAHTI	332	100.0	315	100.0	314	99.7	303	96.2	5	1.6	6	1.9	1	0.3
KIVI-STEN PUU-TRÄ	39	11.7	34	100.0	33	97.1	29	85.3	1	2.9	3	8.8	1	2.9
291	87.7	280	100.0	280	100.0	273	97.5	4	1.4	3	1.1	-	-	
MADEKOSKI	181	100.0	165	100.0	159	96.4	157	95.2	-	-	2	1.2	6	3.6
KIVI-STEN PUU-TRÄ	9	5.0	4	100.0	4	100.0	4	100.0	-	-	-	-	-	-
164	90.6	155	100.0	155	100.0	153	98.7	-	-	2	1.3	-	-	
HEIKINHARJU	158	100.0	144	100.0	144	100.0	135	93.8	7	4.5	2	1.4	-	-
KIVI-STEN PUU-TRÄ	20	12.7	13	100.0	13	100.0	6	46.2	6	46.2	1	7.7	-	-
138	87.3	131	100.0	131	100.0	129	98.5	1	0.8	1	0.8	-	-	
*VÄLIKYLÄ	5	100.0	3	100.0	3	100.0	3	100.0	-	-	-	-	-	-
KIVI-STEN PUU-TRÄ	-	-	-	-	-	-	-	-	-	-	-	-	-	-
5	100.0	3	100.0	3	100.0	3	100.0	-	-	-	-	-	-	-
HAAPAJÄRVI	2238	100.0	2047	100.0	2040	99.7	1959	95.7	46	2.2	35	1.7	7	0.3
KIVI-STEN PUU-TRÄ	121	5.4	87	100.0	86	98.9	57	65.5	17	19.5	12	13.8	1	1.1
2099	93.8	1950	100.0	1944	99.7	1893	97.1	29	1.5	22	1.1	6	0.3	
TAAJAMA-AL.-TÄTORTSOHR.	1070	100.0	942	100.0	936	99.4	862	91.5	41	4.4	33	3.5	6	0.6
KIVI-STEN PUU-TRÄ	101	9.4	71	100.0	71	100.0	42	59.2	17	23.9	12	16.9	-	-
956	89.3	865	100.0	859	99.3	815	94.2	24	2.8	20	2.3	6	0.7	
KESKUSTA AJAMA - CENTRALTÄTORT	835	100.0	718	100.0	712	99.2	640	89.1	40	5.6	32	4.5	6	0.8
KIVI-STEN PUU-TRÄ	91	10.9	64	100.0	64	100.0	36	56.3	16	25.0	12	18.6	-	-
731	87.5	648	100.0	642	99.1	599	92.4	24	3.7	19	2.9	6	0.9	

(Jatk. — Forts. — Cont.)

Alue, rakennusten lukumäärä, rakennusaine Område, antal byggnader, byggnadsmaterial	Muut rakennukset — Övriga byggnader															
	Yhteensä Inalles		Myynti- ja majoitus- ravitsemis- rakenn. Butiks- e. d. byggnader		Hoitoalan rakennukset Vårdbyggnader		Toimisto- ja hallintorak. Kontors- och förvaltn. byggnader		Kokoontu- misraken- nukset Samlings- lokalbyggnader		Opetus- rakennukset Undervis- ningsbyggnader		Teollisuus- rakennukset Industri- byggnader		Muut ra- kennukset Övriga byggnader	
		%		%		%		%		%		%		%		%
KYLÄNPÄÄ	18	100.0	5	27.8	1	5.6	3	16.7	1	5.6	1	5.6	5	27.8	2	11.1
KIVI-STEN PUU-TRÄ	5 12	100.0 100.0	2 3	40.0 25.0	1 -	20.0 -	- -	3 25.0	- -	- -	1 -	20.0 -	1 4	20.0 33.3	- 1	- 8.3
ÄHTÄRI	246	100.0	70	28.5	7	2.8	23	9.3	17	6.9	22	8.9	35	14.2	72	29.3
KIVI-STEN PUU-TRÄ	47 160	100.0 100.0	8 58	17.0 36.3	5 1	10.6 0.6	8 14	17.0 8.8	1 15	2.1 9.4	8 14	17.0 8.8	11 19	23.4 11.9	6 39	12.8 24.4
TAAJAMA-AL.-TÄTORTSOMR.	112	100.0	26	23.2	6	5.4	16	14.3	9	8.0	7	6.3	16	14.3	32	28.6
KIVI-STEN PUU-TRÄ	29 54	100.0 100.0	6 16	20.7 29.6	4 1	13.8 1.9	7 8	24.1 14.8	1 8	3.4 14.8	3 4	10.3 7.4	5 8	17.2 14.8	3 9	10.3 16.7
KIRKONKYLÄ - KYRKBY	90	100.0	21	23.3	5	5.6	14	15.6	5	5.6	3	3.3	13	14.4	29	32.2
KIVI-STEN PUU-TRÄ	25 39	100.0 100.0	5 12	20.0 30.8	4 -	16.0 -	7 6	28.0 15.4	1 4	4.0 10.3	2 1	8.0 2.6	4 7	16.0 17.9	2 9	8.0 23.1
INHAN TEHOAS	7	100.0	2	28.6	-	-	-	-	2	28.6	2	28.6	1	14.3	-	-
KIVI-STEN PUU-TRÄ	1 6	100.0 100.0	- 2	- 33.3	- -	- -	- -	- -	2 2	- 33.3	1 1	100.0 16.7	- 1	- 16.7	- -	- -
MYLLYMÄKI	15	100.0	3	20.0	1	6.7	2	13.3	2	13.3	2	13.3	2	13.3	3	20.0
KIVI-STEN PUU-TRÄ	3 9	100.0 100.0	1 2	33.3 22.2	- 1	- 11.1	- 2	- 22.2	- 2	- 22.2	- 2	- 22.2	1 -	33.3 -	1 -	33.3 -
CULUN LÄÄNI ULEÄBORG LÄN																
CULU-ULEÄBORG	1287	100.0	237	18.4	77	6.0	144	11.2	85	6.6	94	7.3	326	25.3	324	25.2
KIVI-STEN PUU-TRÄ	672 549	100.0 100.0	107 127	15.9 23.1	38 39	5.7 7.1	89 50	13.2 9.1	33 51	4.9 9.3	58 31	8.6 5.6	217 94	32.3 17.1	130 157	19.3 28.6
TAAJAMA-AL.-TÄTORTSOMR.	1169	100.0	229	19.6	68	5.8	139	11.9	70	6.0	87	7.4	303	25.9	273	23.4
KIVI-STEN PUU-TRÄ	636 470	100.0 100.0	105 121	16.5 25.7	36 32	5.7 6.8	85 49	13.4 10.4	30 39	4.7 8.3	53 29	8.3 6.2	205 84	32.2 17.9	122 116	19.2 24.7
*KESKUSTAAJAMA (CULU) - CENTRALTÄTORT (ULEÄBORG)	1120	100.0	222	19.8	62	5.5	135	12.1	66	5.9	82	7.3	293	26.2	260	23.2
KIVI-STEN PUU-TRÄ	619 441	100.0 100.0	105 114	17.0 25.9	34 28	5.5 6.3	83 47	13.4 10.7	30 35	4.8 7.9	52 25	8.4 5.7	197 82	31.8 18.6	118 110	19.1 24.9
*ETELÄ-KELLO	-	-	-	-	-	-	-	-	-	-	-	-	-	-	-	-
KIVI-STEN PUU-TRÄ	- -	- -	- -	- -	- -	- -	- -	- -	- -	- -	- -	- -	- -	- -	- -	- -
CULUNLAHTI	17	100.0	3	17.6	1	5.9	-	-	1	5.9	1	5.9	2	11.8	5	52.9
KIVI-STEN PUU-TRÄ	5 11	100.0 100.0	- 3	- 27.3	- 1	- 9.1	- -	- -	- 1	- 9.1	1 -	20.0 -	1 1	20.0 9.1	3 5	60.0 45.5
MADEKUSKI	16	100.0	2	12.5	1	6.3	2	12.5	2	12.5	2	12.5	4	25.0	3	18.8
KIVI-STEN PUU-TRÄ	5 9	100.0 100.0	- 2	- 22.2	- 1	- 11.1	1 1	20.0 11.1	- 2	- 22.2	- 2	- 22.2	4 -	80.0 -	- 1	- 11.1
PEIKINHARJU	14	100.0	2	14.3	4	28.6	1	7.1	-	-	2	14.3	4	28.6	1	7.1
KIVI-STEN PUU-TRÄ	7 7	100.0 100.0	- 2	- 28.6	2 2	28.6 28.6	1 -	14.3 -	- -	- -	- 2	- 28.6	3 1	42.9 14.3	1 -	14.3 -
*VÄLIKYLÄ	2	100.0	-	-	-	-	1	50.0	1	50.0	-	-	-	-	-	-
KIVI-STEN PUU-TRÄ	- 2	- 100.0	- -	- -	- -	- -	1 1	50.0 50.0	1 1	50.0 50.0	- -	- -	- -	- -	- -	- -
HAAPAJÄRVI	191	100.0	48	25.1	5	2.6	17	8.9	13	6.8	25	13.1	39	20.4	44	23.0
KIVI-STEN PUU-TRÄ	34 149	100.0 100.0	5 42	14.7 28.2	1 4	2.9 2.7	5 12	14.7 8.1	2 11	5.9 7.4	6 19	17.6 12.8	13 21	38.2 14.1	2 40	5.9 26.8
TAAJAMA-AL.-TÄTORTSOMR.	128	100.0	37	28.9	3	2.3	15	11.7	10	7.8	10	7.8	31	24.2	22	17.2
KIVI-STEN PUU-TRÄ	30 91	100.0 100.0	5 31	16.7 34.1	1 2	3.3 2.2	4 11	13.3 12.1	1 9	3.3 9.9	6 4	20.0 4.4	11 16	36.7 17.6	2 18	6.7 19.8
KESKUSTAAJAMA - CENTRALTÄTORT	117	100.0	35	29.9	3	2.6	15	12.8	9	7.7	6	5.1	29	24.8	20	17.1
KIVI-STEN PUU-TRÄ	27 83	100.0 100.0	5 29	18.5 34.9	1 2	3.7 2.4	4 11	14.8 13.3	1 8	3.7 9.6	5 1	18.5 1.2	9 16	33.3 19.3	2 16	7.4 19.3

(Jatk. — Forts. — Cont.)

Alue, rakennusten lukumäärä rakennusaine Område, antal byggnader, byggnadsmaterial	Kaikki raken- nukset Alla bygg- nader		Asuinrakennukset — Bostadsbyggnader											
	Yhteensä Inalles	%	Yhteensä Inalles		Yhteensä Inalles		Yhteensä Inalles		Yhteensä Inalles		Yhteensä Inalles		Yhteensä Inalles	
			%	%	%	%	%	%	%	%	%	%	%	
			Varsinaiset asuinrakennukset				Egentliga bostadsbyggnader				Asuntola- rakennukset Internat- byggnader			
					1—2 huoneis- ton talot 1—2 bostäders hus		Rivitalot Radhus		Muut Övriga					
GKSAVA	234	100.0	223	100.0	223	100.0	221	99.1	1	0.4	1	0.4	-	-
KIVI-STEN PUU-TRÄ	10 224	4.3 95.7	7 216	100.0 100.0	7 216	100.0 100.0	6 215	85.7 99.5	1	14.3	-	-	1	0.5
*KARVOSKYLÄ	1	100.0	1	100.0	1	100.0	1	100.0	-	-	-	-	-	-
KIVI-STEN PUU-TRÄ	- 1	- 100.0	- 1	- 100.0	- 1	- 100.0	- 1	- 100.0	-	-	-	-	-	-
<u>KAJAANI</u>	5234	100.0	4800	100.0	4782	99.6	4192	87.3	190	4.0	400	8.3	18	0.4
KIVI-STEN PUU-TRÄ	839 4324	16.0 82.6	642 4132	100.0 100.0	635 4121	98.9 99.7	294 3879	45.8 93.9	61 126	9.5 3.0	280 116	43.6 2.8	7 11	1.1 0.3
TAAJAMA-AL.-TÄTORT SOMR.	3989	100.0	3700	100.0	3686	99.6	3143	84.9	169	4.6	374	10.1	14	0.4
KIVI-STEN PUU-TRÄ	726 3208	18.2 80.4	583 3097	100.0 100.0	577 3089	99.0 99.7	264 2866	45.3 92.5	49 117	8.4 3.8	264 106	45.3 3.4	6 8	1.0 0.3
KESKUSTAAJAMA - CENTRALTÄTORT	3398	100.0	3127	100.0	3117	99.7	2584	82.6	167	5.3	366	11.7	10	0.3
KIVI-STEN PUU-TRÄ	700 2645	20.6 77.8	562 2545	100.0 100.0	556 2541	98.9 99.8	246 2325	43.8 91.4	49 115	8.7 4.5	261 101	46.4 4.0	6 4	1.1 0.2
KIRKKKAHO	118	100.0	113	100.0	109	96.5	106	93.8	1	0.9	2	1.8	4	3.5
KIVI-STEN PUU-TRÄ	5 112	4.2 94.9	3 110	100.0 100.0	3 106	100.0 96.4	3 103	100.0 93.6	-	-	-	-	-	-
NAKERTAJA	349	100.0	339	100.0	339	100.0	335	98.8	1	0.3	3	0.9	-	-
KIVI-STEN PUU-TRÄ	9 339	2.6 97.1	7 332	100.0 100.0	7 332	100.0 100.0	7 328	100.0 98.8	-	-	-	-	-	-
PALTANIEMI	83	100.0	81	100.0	81	100.0	81	100.0	-	-	-	-	-	-
KIVI-STEN PUU-TRÄ	4 79	4.8 95.2	4 77	100.0 100.0	4 77	100.0 100.0	4 77	100.0 100.0	-	-	-	-	-	-
SALMIJÄRVI	41	100.0	40	100.0	40	100.0	37	92.5	-	-	3	7.5	-	-
KIVI-STEN PUU-TRÄ	8 33	19.5 80.5	7 33	100.0 100.0	7 33	100.0 100.0	4 33	57.1 100.0	-	-	3	42.9	-	-
<u>CULAINEN</u>	1921	100.0	1775	100.0	1775	100.0	1680	94.6	64	3.6	31	1.7	-	-
KIVI-STEN PUU-TRÄ	154 1737	8.0 90.4	108 1652	100.0 100.0	108 1652	100.0 100.0	74 1596	68.5 96.6	16 45	14.8 2.7	18 11	16.7 0.7	-	-
TAAJAMA-AL.-TÄTORT SOMR.	1064	100.0	964	100.0	964	100.0	874	90.7	61	6.3	29	3.0	-	-
KIVI-STEN PUU-TRÄ	117 928	11.0 87.2	82 876	100.0 100.0	82 876	100.0 100.0	50 822	61.0 93.8	15 43	18.3 4.9	17 11	20.7 1.3	-	-
KESKUSTAAJAMA- CENTRALTÄTORT	1064	100.0	964	100.0	964	100.0	874	90.7	61	6.3	29	3.0	-	-
KIVI-STEN PUU-TRÄ	117 928	11.0 87.2	82 876	100.0 100.0	82 876	100.0 100.0	50 822	61.0 93.8	15 43	18.3 4.9	17 11	20.7 1.3	-	-
<u>RAAHE-BRAHESTAD</u>	3327	100.0	2995	100.0	2993	99.9	2737	91.4	105	3.5	151	5.0	2	0.1
KIVI-STEN PUU-TRÄ	480 2768	14.4 83.2	380 2601	100.0 100.0	378 2601	99.5 100.0	209 2515	55.0 96.7	55 49	14.5 1.9	114 37	30.0 1.4	2	0.5
TAAJAMA-AL.-TÄTORT SOMR.	2796	100.0	2510	100.0	2508	99.9	2259	90.0	102	4.1	147	5.9	2	0.1
KIVI-STEN PUU-TRÄ	455 2277	16.3 81.4	359 2142	100.0 100.0	357 2142	99.4 100.0	191 2060	53.2 96.2	54 47	15.0 2.2	112 35	31.2 1.6	2	0.6
*KESKUSTAAJAMA (RAAHE) - CENTRALTÄTORT (BRAHESTAD)	2710	100.0	2431	100.0	2429	99.9	2180	89.7	102	4.2	147	6.0	2	0.1
KIVI-STEN PUU-TRÄ	452 2194	16.7 81.0	359 2063	100.0 100.0	357 2063	99.4 100.0	191 1981	53.2 96.0	54 47	15.0 2.3	112 35	31.2 1.7	2	0.6
LAPALLOTC	86	100.0	79	100.0	79	100.0	79	100.0	-	-	-	-	-	-
KIVI-STEN PUU-TRÄ	3 83	3.5 96.5	- 79	- 100.0	- 79	- 100.0	- 79	- 100.0	-	-	-	-	-	-
<u>YLIVIESKA</u>	2898	100.0	2654	100.0	2647	99.7	2551	96.1	54	2.0	42	1.6	7	0.3
KIVI-STEN PUU-TRÄ	277 2593	9.6 89.5	205 2437	100.0 100.0	207 2432	99.0 99.8	162 2381	77.5 97.7	13 41	6.2 1.7	32 10	15.3 0.4	2 5	1.0 0.2

(Jatk. — Forts. — Cont.)

Alue, rakennusten lukumäärä, rakennusaine Område, antal byggnader, byggnadsmaterial	Muut rakennukset — Övriga byggnader															
	Yhteensä Inalles		Myyämäla- majoitus- ravitsemis- rakenn. Butiks- e.d. byggnader		Hoitoalan rakennukset Vårdbygg- nader		Toimisto- ja hallintorak. Kontors- och förvaltn. byggnader		Kokoontu- misraken- nukset Samlings- lokalbygg- nader		Opetus- rakennukset Undervis- ningsbygg- nader		Teollisuus- rakennukset Industri- byggnader		Muut ra- kennukset Övriga byggnader	
		%		%		%		%		%		%		%		%
GKSAVA	11	100.0	2	18.2	-	-	-	-	1	9.1	4	36.4	2	18.2	2	18.2
KIVI-STEN PUU-TRÄ	3	100.0	-	-	-	-	-	-	-	-	1	33.3	2	66.7	-	-
	8	100.0	2	25.0	-	-	-	-	1	12.5	3	37.5	-	-	2	25.0
*KARVOSKYLÄ	-	-	-	-	-	-	-	-	-	-	-	-	-	-	-	-
KIVI-STEN PUU-TRÄ	-	-	-	-	-	-	-	-	-	-	-	-	-	-	-	-
<u>KAJAANI</u>	434	100.0	86	19.8	23	5.3	48	11.1	32	7.4	43	9.9	69	15.9	133	30.6
KIVI-STEN PUU-TRÄ	197	100.0	37	18.8	11	5.6	25	12.7	9	4.6	31	15.7	42	21.3	42	21.3
	192	100.0	41	21.4	12	6.3	21	10.9	22	11.5	11	5.7	22	11.5	63	32.8
TAAJAMA-AL.-TÄTORTSOHR.	289	100.0	78	27.0	21	7.3	39	13.5	16	5.5	35	12.1	33	11.4	67	23.2
KIVI-STEN PUU-TRÄ	143	100.0	35	24.5	9	6.3	22	15.4	7	4.9	26	18.2	19	13.3	25	17.5
	111	100.0	35	31.5	12	10.8	16	14.4	8	7.2	8	7.2	10	9.0	22	19.8
KESKUSTAAJAMA - CENTRALTÄTORT	271	100.0	76	28.0	18	6.6	39	14.4	14	5.2	29	10.7	31	11.4	64	23.6
KIVI-STEN PUU-TRÄ	138	100.0	35	25.4	7	5.1	22	15.9	7	5.1	23	16.7	19	13.8	25	18.1
	100	100.0	33	33.0	11	11.0	16	16.0	7	7.0	5	5.0	9	9.0	15	15.0
KIRKKKAHO	5	100.0	-	-	-	-	-	-	1	20.0	4	80.0	-	-	-	-
KIVI-STEN PUU-TRÄ	2	100.0	-	-	-	-	-	-	-	-	2	100.0	-	-	-	-
	2	100.0	-	-	-	-	-	-	-	-	2	100.0	-	-	-	-
NAKERTAJA	10	100.0	2	20.0	2	20.0	-	-	1	10.0	1	10.0	2	20.0	2	20.0
KIVI-STEN PUU-TRÄ	2	100.0	-	-	1	50.0	-	-	-	-	1	50.0	-	-	-	-
	7	100.0	2	28.6	1	14.3	-	-	1	14.3	-	-	1	14.3	2	28.6
PALTANIEMI	2	100.0	-	-	-	-	-	-	-	-	1	50.0	-	-	1	50.0
KIVI-STEN PUU-TRÄ	-	-	-	-	-	-	-	-	-	-	-	-	-	-	-	-
	2	100.0	-	-	-	-	-	-	-	-	1	50.0	-	-	1	50.0
SALMIJÄRVI	1	100.0	-	-	1	100.0	-	-	-	-	-	-	-	-	-	-
KIVI-STEN PUU-TRÄ	1	100.0	-	-	1	100.0	-	-	-	-	-	-	-	-	-	-
	-	-	-	-	-	-	-	-	-	-	-	-	-	-	-	-
<u>GULAINEN</u>	146	100.0	30	20.5	7	4.8	14	9.6	10	6.8	18	12.3	34	23.3	33	22.6
KIVI-STEN PUU-TRÄ	46	100.0	10	21.7	3	6.5	7	15.2	2	4.3	5	10.9	11	23.9	8	17.4
	85	100.0	18	21.2	3	3.5	7	8.2	8	9.4	13	15.3	14	16.5	22	25.9
TAAJAMA-AL.-TÄTORTSOHR.	100	100.0	25	25.0	5	5.0	11	11.0	8	8.0	5	5.0	27	27.0	15	15.0
KIVI-STEN PUU-TRÄ	35	100.0	9	25.7	3	8.6	5	14.3	2	5.7	3	8.6	9	25.7	4	11.4
	52	100.0	14	26.9	2	3.8	6	11.5	6	11.5	2	3.8	9	17.3	13	25.0
KESKUSTAAJAMA- CENTRALTÄTORT	100	100.0	25	25.0	5	5.0	11	11.0	8	8.0	5	5.0	27	27.0	15	15.0
KIVI-STEN PUU-TRÄ	35	100.0	9	25.7	3	8.6	5	14.3	2	5.7	3	8.6	9	25.7	4	11.4
	52	100.0	14	26.9	2	3.8	6	11.5	6	11.5	2	3.8	9	17.3	13	25.0
<u>RAAHE-BRAHESTAD</u>	332	100.0	67	20.2	26	7.8	31	9.3	20	6.0	32	9.6	105	31.6	51	15.4
KIVI-STEN PUU-TRÄ	100	100.0	16	16.0	10	10.0	4	4.0	8	8.0	14	14.0	39	39.0	5	9.0
	167	100.0	49	29.3	14	8.4	23	13.8	11	6.6	18	10.8	30	18.0	22	13.2
TAAJAMA-AL.-TÄTORTSOHR.	286	100.0	59	20.6	21	7.3	28	9.8	19	6.6	27	9.4	96	33.6	36	12.6
KIVI-STEN PUU-TRÄ	96	100.0	15	15.6	9	9.4	4	4.2	8	8.3	14	14.6	38	39.6	8	8.3
	135	100.0	42	31.1	10	7.4	21	15.6	10	7.4	13	9.6	27	20.0	12	8.9
*KESKUSTAAJAMA (RAAHE) - CENTRALTÄTORT (BRAHEST.)	279	100.0	57	20.4	21	7.5	28	10.0	19	6.8	24	8.6	96	34.4	34	12.2
KIVI-STEN PUU-TRÄ	93	100.0	15	16.1	9	9.7	4	4.3	8	8.6	12	12.9	38	40.9	7	7.5
	131	100.0	40	30.5	10	7.6	21	16.0	10	7.6	12	9.2	27	20.6	11	8.4
LAPALUOTO	7	100.0	2	28.6	-	-	-	-	-	-	3	42.9	-	-	2	28.6
KIVI-STEN PUU-TRÄ	3	100.0	-	-	-	-	-	-	-	-	2	66.7	-	-	1	33.3
	4	100.0	2	50.0	-	-	-	-	-	-	1	25.0	-	-	1	25.0
<u>YLIVIESKA</u>	244	100.0	53	21.7	8	3.3	18	7.4	15	6.1	23	9.4	46	18.9	81	33.2
KIVI-STEN PUU-TRÄ	68	100.0	9	13.2	4	5.9	12	17.6	3	4.4	10	14.7	14	20.6	16	23.5
	156	100.0	41	26.3	4	2.6	6	3.8	12	7.7	13	8.3	27	17.3	53	34.0

(Jatk. — Forts. — Cont.)

Alue, rakennusten lukumäärä rakennusaine Område, antal byggnader, byggnadsmaterial	Kaikki raken- nukset Alla bygg- nader		Asuinrakennukset — Bostadsbyggnader											
	Yhteensä Inalles	%	Yhteensä Inalles		Yhteensä Inalles		Yhteensä Inalles		Yhteensä Inalles		Yhteensä Inalles		Asuntola- rakennukset Internat- byggnader	
			%	%	%	%	%	%	%	%	%	%		
TAAJAMA-AL. — TÄTORTSOMR.	1984	100.0	1792	100.0	1786	99.7	1694	94.5	50	2.8	42	2.3	6	0.3
KIVI-STEN PUU-TRÄ	245 1716	12.3 86.5	181 1604	100.0 100.0	179 1600	98.9 99.8	134 1553	74.0 96.8	13 37	7.2 2.3	32 10	17.7 0.6	2 4	1.1 0.2
KESKUSTA AJAMA — CENTRALTÄTORT	1572	100.0	1409	100.0	1406	99.8	1319	93.6	46	3.3	41	2.9	3	0.2
KIVI-STEN PUU-TRÄ	209 1341	13.3 85.3	155 1248	100.0 100.0	154 1246	99.4 99.8	113 1200	72.9 96.2	9 37	5.8 3.0	32 9	20.6 0.7	1 2	0.6 0.2
ISOKESKI	82	100.0	76	100.0	76	100.0	76	100.0	-	-	-	-	-	-
KIVI-STEN PUU-TRÄ	4 78	4.9 95.1	3 73	100.0 100.0	3 73	100.0 100.0	3 73	100.0 100.0	-	-	-	-	-	-
NIEPELÄNKYLÄ	157	100.0	149	100.0	149	100.0	145	97.3	4	2.7	-	-	-	-
KIVI-STEN PUU-TRÄ	21 135	13.4 86.0	16 132	100.0 100.0	16 132	100.0 100.0	12 132	75.0 100.0	4	25.0	-	-	-	-
RAUDASHÄKI	90	100.0	79	100.0	76	96.2	75	94.9	-	-	1	1.3	3	3.8
KIVI-STEN PUU-TRÄ	9 81	10.0 90.0	6 73	100.0 100.0	5 71	83.3 97.3	5 70	83.3 95.9	-	-	1	1.4	2	16.7 2.7
VÄHKÄNGAS	83	100.0	79	100.0	79	100.0	79	100.0	-	-	-	-	-	-
KIVI-STEN PUU-TRÄ	2 81	2.4 97.6	1 78	100.0 100.0	1 78	100.0 100.0	1 78	100.0 100.0	-	-	-	-	-	-
ALAVIESKA	762	100.0	716	100.0	716	100.0	699	97.6	10	1.4	7	1.0	-	-
KIVI-STEN PUU-TRÄ	15 746	2.0 97.9	8 707	100.0 100.0	8 707	100.0 100.0	4 695	50.0 98.3	2 7	25.0 1.0	2 5	25.0 0.7	-	-
TAAJAMA-AL. — TÄTORTSOMR.	315	100.0	282	100.0	282	100.0	269	95.4	7	2.5	6	2.1	-	-
KIVI-STEN PUU-TRÄ	13 302	4.1 95.9	7 275	100.0 100.0	7 275	100.0 100.0	3 266	42.9 96.7	2 5	28.6 1.8	2 4	28.6 1.5	-	-
KIRKONKYLÄ — KYRKBY	244	100.0	215	100.0	215	100.0	202	94.0	7	3.3	6	2.8	-	-
KIVI-STEN PUU-TRÄ	12 232	4.9 95.1	7 208	100.0 100.0	7 208	100.0 100.0	3 199	42.9 95.7	2 5	28.6 2.4	2 4	28.6 1.9	-	-
TALUSKYLÄ	71	100.0	67	100.0	67	100.0	67	100.0	-	-	-	-	-	-
KIVI-STEN PUU-TRÄ	1 70	1.4 98.6	- 67	- 100.0	- 67	- 100.0	- 67	- 100.0	-	-	-	-	-	-
HAAPAVESI	1992	100.0	1840	100.0	1831	99.5	1773	96.4	32	1.7	26	1.4	9	0.5
KIVI-STEN PUU-TRÄ	75 1903	3.8 95.5	45 1789	100.0 100.0	44 1781	97.8 99.6	33 1735	73.3 97.0	4 28	8.9 1.6	7 18	15.6 1.0	1 8	2.2 0.4
TAAJAMA-AL. — TÄTORTSOMR.	867	100.0	759	100.0	750	98.8	694	91.4	32	4.2	24	3.2	9	1.2
KIVI-STEN PUU-TRÄ	65 792	7.5 91.3	37 718	100.0 100.0	36 710	97.3 98.9	25 666	67.6 92.8	4 28	10.8 3.9	7 16	18.9 2.2	1 8	2.7 8.1
KIRKONKYLÄ — KYRKBY	692	100.0	598	100.0	589	98.5	536	89.6	32	5.4	21	3.5	9	1.5
KIVI-STEN PUU-TRÄ	61 622	8.8 89.9	34 560	100.0 100.0	33 552	97.1 98.6	23 510	67.6 91.1	4 28	11.8 5.0	6 14	17.6 2.5	1 8	2.8 1.4
MIELUSKYLÄ	109	100.0	102	100.0	102	100.0	101	99.0	-	-	1	1.0	-	-
KIVI-STEN PUU-TRÄ	4 104	3.7 95.4	3 99	100.0 100.0	3 99	100.0 100.0	2 99	66.7 100.0	-	-	1	33.3	-	-
NYTKYLÄ	66	100.0	59	100.0	59	100.0	57	96.6	-	-	2	3.4	-	-
KIVI-STEN PUU-TRÄ	- 66	- 100.0	- 59	- 100.0	- 59	- 100.0	- 57	- 96.6	-	-	2	3.4	-	-
MAILUOTO-KARLÖ	361	100.0	308	100.0	307	99.7	299	97.1	6	1.9	2	0.6	1	0.3
KIVI-STEN PUU-TRÄ	6 346	1.7 95.8	4 299	100.0 100.0	4 298	100.0 99.7	3 291	75.0 97.3	- 6	- 2.0	1 1	25.0 0.3	- 1	- 0.3
TAAJAMA-AL. — TÄTORTSOMR.	146	100.0	132	100.0	132	100.0	127	96.2	4	3.0	1	0.8	-	-
KIVI-STEN PUU-TRÄ	4 138	2.7 94.5	3 126	100.0 100.0	3 126	100.0 100.0	3 121	100.0 96.0	- 4	- 3.2	- 1	- 0.8	- -	- -

(Jatk. — Forts. — Cont.)

Alue, rakennusten lukumäärä, rakennusaine Område, antal byggnader, byggnadsmaterial	Muut rakennukset — Övriga byggnader															
	Yhteensä Inalles		Myyymälä-, majoitus-, ravitsemis- rakenn. Butiks- e.d. byggnader		Hoitoalan rakennukset Vårdbyggnader		Toimisto- ja hallintorak. Kontors- och förvaltn. byggnader		Kokoontu- misraken- nukset Samlings- lokalbyggnader		Opetus- rakennukset Undervis- ningsbyggnader		Teollisuus- rakennukset Industri- byggnader		Muut ra- kennukset Övriga byggnader	
		%		%		%		%		%		%		%		%
TAAJAMA-AL.-TÄTORTSOMR.	192	100.0	44	22.9	7	3.6	16	8.3	13	6.8	17	8.9	36	18.8	59	30.7
KIVI-STEN	64	100.0	9	14.1	4	6.3	11	17.2	3	4.7	9	14.1	13	20.3	15	23.4
PUU-TRÄ	112	100.0	32	28.6	3	2.7	5	4.5	10	8.9	8	7.1	19	17.0	35	31.3
KESKUSTA AJAMA - CENTRALTÄTORT	163	100.0	39	23.9	4	2.5	13	8.0	11	6.7	8	4.9	33	20.2	55	33.7
KIVI-STEN	54	100.0	9	16.7	1	1.9	9	16.7	3	5.6	7	13.0	12	22.2	13	24.1
PUU-TRÄ	93	100.0	27	29.0	3	3.2	4	4.3	8	8.6	1	1.1	17	18.3	33	35.5
ISOKOSKI	6	100.0	1	16.7	-	-	-	-	1	16.7	1	16.7	1	16.7	2	33.3
KIVI-STEN	1	100.0	-	-	-	-	-	-	-	-	-	1	100.0	-	-	
PUU-TRÄ	5	100.0	1	20.0	-	-	-	-	1	20.0	1	20.0	-	-	2	40.0
NIEMELÄNKYLÄ	8	100.0	1	12.5	3	37.5	1	12.5	-	-	2	25.0	1	12.5	-	-
KIVI-STEN	5	100.0	-	-	3	60.0	1	20.0	-	-	1	20.0	-	-	-	-
PUU-TRÄ	3	100.0	1	33.3	-	-	-	-	-	-	1	33.3	1	33.3	-	-
RAUDASMÄKI	11	100.0	2	18.2	-	-	2	18.2	1	9.1	5	45.5	-	-	1	9.1
KIVI-STEN	3	100.0	-	-	-	-	1	33.3	-	-	1	33.3	-	-	1	33.3
PUU-TRÄ	8	100.0	2	25.0	-	-	1	12.5	1	12.5	4	50.0	-	-	-	-
VÄHÄKANGAS	4	100.0	1	25.0	-	-	-	-	-	-	1	25.0	1	25.0	1	25.0
KIVI-STEN	1	100.0	-	-	-	-	-	-	-	-	-	-	-	1	100.0	
PUU-TRÄ	3	100.0	1	33.3	-	-	-	-	-	-	1	33.3	1	33.3	-	-
ALAVIESKA	46	100.0	11	23.9	1	2.2	4	8.7	4	8.7	10	21.7	7	15.2	5	19.6
KIVI-STEN	7	100.0	1	14.3	-	-	-	-	-	-	4	57.1	-	-	2	28.6
PUU-TRÄ	39	100.0	10	25.6	1	2.6	4	10.3	4	10.3	6	15.4	7	17.9	7	17.9
TAAJAMA-AL.-TÄTORTSOMR.	33	100.0	8	24.2	1	3.0	4	12.1	4	12.1	5	15.2	5	15.2	6	18.2
KIVI-STEN	6	100.0	1	16.7	-	-	-	-	-	-	4	66.7	-	-	1	16.7
PUU-TRÄ	27	100.0	7	25.9	1	3.7	4	14.8	4	14.8	1	3.7	5	18.5	5	18.5
KIRKONKYLÄ - KYRKBY	29	100.0	6	20.7	1	3.4	4	13.8	4	13.8	3	10.3	5	17.2	6	20.7
KIVI-STEN	5	100.0	1	20.0	-	-	-	-	-	-	3	60.0	-	-	1	20.0
PUU-TRÄ	24	100.0	5	20.8	1	4.2	4	16.7	4	16.7	-	-	5	20.8	5	20.8
TALUSKYLÄ	4	100.0	2	50.0	-	-	-	-	-	-	2	50.0	-	-	-	-
KIVI-STEN	1	100.0	-	-	-	-	-	-	-	-	1	100.0	-	-	-	-
PUU-TRÄ	3	100.0	2	66.7	-	-	-	-	-	-	1	33.3	-	-	-	-
HAAPAVESI	152	100.0	40	26.3	9	5.9	12	7.9	23	15.1	21	13.8	30	19.7	17	11.2
KIVI-STEN	30	100.0	3	10.0	1	3.3	6	20.0	1	3.3	6	20.0	8	26.7	5	16.7
PUU-TRÄ	114	100.0	36	31.6	8	7.0	6	5.3	22	19.3	15	13.2	18	15.8	5	7.9
TAAJAMA-AL.-TÄTORTSOMR.	108	100.0	29	26.9	7	6.5	12	11.1	16	14.8	10	9.3	19	17.6	15	13.9
KIVI-STEN	28	100.0	3	10.7	1	3.6	6	21.4	1	3.6	5	17.9	7	25.0	5	17.9
PUU-TRÄ	74	100.0	25	33.8	6	8.1	6	8.1	15	20.3	5	6.8	10	13.5	7	9.5
KIRKONKYLÄ - KYRKBY	94	100.0	25	26.6	7	7.4	11	11.7	13	13.8	7	7.4	16	17.0	15	16.0
KIVI-STEN	27	100.0	3	11.1	1	3.7	6	22.2	1	3.7	4	14.8	7	25.9	5	18.5
PUU-TRÄ	62	100.0	21	33.9	6	9.7	5	8.1	12	19.4	3	4.8	8	12.9	7	11.3
MIELUSKYLÄ	7	100.0	2	28.6	-	-	1	14.3	1	14.3	1	14.3	2	28.6	-	-
KIVI-STEN	1	100.0	-	-	-	-	-	-	-	-	1	100.0	-	-	-	-
PUU-TRÄ	5	100.0	2	40.0	-	-	1	20.0	1	20.0	-	-	1	20.0	-	-
KYTKYLÄ	7	100.0	2	28.6	-	-	-	-	2	28.6	2	28.6	1	14.3	-	-
KIVI-STEN	-	-	-	-	-	-	-	-	-	-	-	-	-	-	-	-
PUU-TRÄ	7	100.0	2	28.6	-	-	-	-	2	28.6	2	28.6	1	14.3	-	-
HAILUOTO-KARLÖ	53	100.0	22	41.5	-	-	2	3.8	1	1.9	6	11.3	4	7.5	18	34.0
KIVI-STEN	2	100.0	-	-	-	-	-	-	1	50.0	-	-	-	-	1	50.0
PUU-TRÄ	47	100.0	22	46.8	-	-	2	4.3	-	-	6	12.8	2	4.3	15	31.9
TAAJAMA-AL.-TÄTORTSOMR.	14	100.0	4	28.6	-	-	2	14.3	1	7.1	3	21.4	1	7.1	3	21.4
KIVI-STEN	1	100.0	-	-	-	-	-	-	1	100.0	-	-	-	-	-	-
PUU-TRÄ	12	100.0	4	33.3	-	-	2	16.7	-	-	3	25.0	-	-	3	25.0

(Jatk. — Forts. — Cont.)

Alue, rakennusten lukumäärä rakennusaine Område, antal byggnader, byggnadsmaterial	Kaikki raken- nukset Alla bygg- nader		Asuinrakennukset — Bostadsbyggnader											
	Yhteensä Inalles	%	Yhteensä Inalles		%		Varsinaiset asuinrakennukset — Egentliga bostadsbyggnader				Asuntola- rakennukset Internat- byggnader			
							1—2 huoneis- ton talot 1—2 bostäders hus	Rivitalot Radhus	Muut Övriga					
KIRKONKYLÄ - KYRKBY	146	100.0	132	100.0	132	100.0	127	96.2	4	3.0	1	0.8	-	-
KIVI-STEN PUU-TRÄ	4	2.7	3	100.0	3	100.0	3	100.0	-	-	-	-	-	-
	138	94.5	126	100.0	126	100.0	121	96.0	4	3.2	1	0.8	-	-
HAUKIPUDAS	3153	100.0	2859	100.0	2857	99.9	2762	96.6	72	2.5	23	0.8	2	0.1
KIVI-STEN PUU-TRÄ	188	6.0	138	100.0	136	98.6	119	86.2	5	3.6	12	8.7	2	1.4
	2883	91.4	2719	100.0	2719	100.0	2642	97.2	67	2.5	10	0.4	-	-
TAAJAMA-AL.-TÄTORTSOMR.	2647	100.0	2446	100.0	2444	99.9	2354	96.2	70	2.9	20	0.8	2	0.1
KIVI-STEN PUU-TRÄ	173	6.5	131	100.0	129	98.5	112	85.5	5	3.8	12	9.2	2	1.5
	2417	91.3	2314	100.0	2314	100.0	2242	96.9	65	2.8	7	0.3	-	-
*KESKUSTA AJAMA (OULU) - CENTRALTÄTORT (ULEÄBORG)	1	100.0	1	100.0	1	100.0	1	100.0	-	-	-	-	-	-
KIVI-STEN PUU-TRÄ	-	-	-	-	-	-	-	-	-	-	-	-	-	-
	1	100.0	1	100.0	1	100.0	1	100.0	-	-	-	-	-	-
KIRKONKYLÄ - KYRKBY	726	100.0	661	100.0	660	99.8	618	93.5	31	4.7	11	1.7	1	0.2
KIVI-STEN PUU-TRÄ	68	9.4	47	100.0	46	97.5	39	83.0	-	-	7	14.9	1	2.1
	646	89.0	614	100.0	614	100.0	579	94.3	31	5.0	4	0.7	-	-
ASEMANSEUTU - STATIONSSAMHÄLLE	210	100.0	186	100.0	185	99.5	183	98.4	-	-	2	1.1	1	0.5
KIVI-STEN PUU-TRÄ	22	10.5	12	100.0	11	91.7	11	91.7	-	-	-	-	1	8.3
	182	86.7	174	100.0	174	100.0	172	98.9	-	-	2	1.1	-	-
JOKIKYLÄ	80	100.0	75	100.0	75	100.0	75	100.0	-	-	-	-	-	-
KIVI-STEN PUU-TRÄ	2	2.5	2	100.0	2	100.0	2	100.0	-	-	-	-	-	-
	78	97.5	73	100.0	73	100.0	73	100.0	-	-	-	-	-	-
KELLO	258	100.0	238	100.0	238	100.0	234	98.3	2	0.8	2	0.8	-	-
KIVI-STEN PUU-TRÄ	5	1.9	4	100.0	4	100.0	3	75.0	-	-	1	25.0	-	-
	245	95.0	234	100.0	234	100.0	231	98.7	2	0.9	1	0.4	-	-
KIVINIEMI	334	100.0	317	100.0	317	100.0	290	91.5	27	8.5	-	-	-	-
KIVI-STEN PUU-TRÄ	35	10.5	34	100.0	34	100.0	34	100.0	-	-	-	-	-	-
	291	87.1	283	100.0	283	100.0	256	90.5	27	9.5	-	-	-	-
MARTINNIEMI	550	100.0	510	100.0	510	100.0	495	97.1	10	2.0	5	1.0	-	-
KIVI-STEN PUU-TRÄ	30	5.5	24	100.0	24	100.0	15	62.5	5	20.8	4	16.7	-	-
	512	93.1	485	100.0	485	100.0	480	99.0	5	1.0	-	-	-	-
PARKUMÄKI	111	100.0	106	100.0	106	100.0	106	100.0	-	-	-	-	-	-
KIVI-STEN PUU-TRÄ	-	-	-	-	-	-	-	-	-	-	-	-	-	-
	108	97.3	106	100.0	106	100.0	106	100.0	-	-	-	-	-	-
*ETELÄ-KELLO	211	100.0	196	100.0	196	100.0	196	100.0	-	-	-	-	-	-
KIVI-STEN PUU-TRÄ	9	4.3	6	100.0	6	100.0	6	100.0	-	-	-	-	-	-
	195	92.4	190	100.0	190	100.0	190	100.0	-	-	-	-	-	-
TAKKURANTA	166	100.0	156	100.0	156	100.0	156	100.0	-	-	-	-	-	-
KIVI-STEN PUU-TRÄ	2	1.2	2	100.0	2	100.0	2	100.0	-	-	-	-	-	-
	159	95.8	154	100.0	154	100.0	154	100.0	-	-	-	-	-	-
HYRYNSALMI	1184	100.0	1057	100.0	1056	99.9	1011	95.6	26	2.5	19	1.8	1	0.1
KIVI-STEN PUU-TRÄ	61	5.2	39	100.0	38	97.4	22	56.4	7	17.9	9	23.1	1	2.6
	1116	94.3	1014	100.0	1014	100.0	985	97.1	19	1.9	10	1.0	-	-
TAAJAMA-AL.-TÄTORTSOMR.	402	100.0	356	100.0	355	99.7	316	88.8	23	6.5	16	4.5	1	0.3
KIVI-STEN PUU-TRÄ	41	10.2	30	100.0	29	96.7	15	50.0	6	20.0	8	26.7	1	3.3
	360	89.6	325	100.0	325	100.0	300	92.3	17	5.2	8	2.5	-	-
KIRKONKYLÄ - KYRKBY	402	100.0	356	100.0	355	99.7	316	88.8	23	6.5	16	4.5	1	0.3
KIVI-STEN PUU-TRÄ	41	10.2	30	100.0	29	96.7	15	50.0	6	20.0	8	26.7	1	3.3
	360	89.6	325	100.0	325	100.0	300	92.3	17	5.2	8	2.5	-	-
II	1639	100.0	1480	100.0	1478	99.9	1442	97.4	30	2.0	6	0.4	2	0.1
KIVI-STEN PUU-TRÄ	59	3.6	32	100.0	32	100.0	27	84.4	2	6.3	3	9.4	-	-
	1567	95.6	1447	100.0	1445	99.9	1414	97.7	28	1.9	3	0.2	2	0.1

(Jatk. — Forts. — Cont.)

Alue, rakennusten lukumäärä, rakennusaine, Område, antal byggnader, byggnadsmaterial	Muut rakennukset — Övriga byggnader															
	Yhteensä Inalles		Myymäla-, majoitus-, ravitsemis- rakenn. Butiks- e.d. byggnader		Hoitoalan rakennukset Vårdbygg- nader		Toimisto- ja hallintorak. Kontors- och förvaltn. byggnader		Kokoontu- misraken- nukset Samlings- lokalbygg- nader		Opetus- rakennukset Undervis- ningsbygg- nader		Teollisuus- rakennukset Industri- byggnader		Muut ra- kennukset Övriga byggnader	
		%		%		%		%		%		%		%		%
KIRKONKYLÄ - KYRKBY	14	100.0	4	28.6	-	-	2	14.3	1	7.1	3	21.4	1	7.1	3	21.4
KIVI-STEN PUU-TRÄ	1	100.0	-	-	-	-	-	-	1	100.0	-	-	-	-	-	-
	12	100.0	4	33.3	-	-	2	16.7	-	-	3	25.0	-	-	3	25.0
HAUKIPUDAS	294	100.0	64	21.8	11	3.7	23	7.8	19	6.5	33	11.2	54	18.4	90	30.6
KIVI-STEN PUU-TRÄ	50	100.0	3	6.0	2	4.0	10	20.0	1	2.0	13	26.0	15	30.0	6	12.0
	164	100.0	58	35.4	8	4.9	12	7.3	18	11.0	17	10.4	32	19.5	19	11.6
TAAJAMA-AL.-TÄTORTSOMR.	201	100.0	39	19.4	8	4.0	18	9.0	13	6.5	25	12.4	43	21.4	55	27.4
KIVI-STEN PUU-TRÄ	42	100.0	3	7.1	2	4.8	8	19.0	1	2.4	10	23.8	13	31.0	5	11.9
	103	100.0	33	32.0	5	4.9	9	8.7	12	11.7	13	12.6	23	22.3	6	7.8
*KESKUSTA AJAMA (OULU) - CENTRALTÄTORT (ULEÄBORG)	-	-	-	-	-	-	-	-	-	-	-	-	-	-	-	-
KIVI-STEN PUU-TRÄ	-	-	-	-	-	-	-	-	-	-	-	-	-	-	-	-
KIRKONKYLÄ - KYRKBY	65	100.0	16	24.6	4	6.2	7	10.8	5	7.7	6	9.2	12	18.5	15	23.1
KIVI-STEN PUU-TRÄ	21	100.0	2	9.5	1	4.8	5	23.8	1	4.8	3	14.3	6	28.6	3	14.3
	32	100.0	12	37.5	3	9.4	1	3.1	4	12.5	3	9.4	5	15.6	4	12.5
ASEMASEUTU - STATION SAMHÄLLE	24	100.0	4	16.7	-	-	2	8.3	-	-	9	37.5	6	25.0	3	12.5
KIVI-STEN PUU-TRÄ	10	100.0	-	-	-	-	1	10.0	-	-	7	70.0	2	20.0	-	-
	8	100.0	4	50.0	-	-	1	12.5	-	-	1	12.5	1	12.5	1	12.5
JOKIKYLÄ	5	100.0	1	20.0	-	-	-	-	2	40.0	-	-	1	20.0	1	20.0
KIVI-STEN PUU-TRÄ	-	-	-	-	-	-	-	-	-	-	-	-	-	-	-	-
	5	100.0	1	20.0	-	-	-	-	2	40.0	-	-	1	20.0	1	20.0
KELLO	20	100.0	4	20.0	-	-	2	10.0	3	15.0	1	5.0	2	10.0	8	40.0
KIVI-STEN PUU-TRÄ	1	100.0	-	-	-	-	-	-	-	-	-	-	1	100.0	-	-
	11	100.0	3	27.3	-	-	2	18.2	3	27.3	1	9.1	1	9.1	1	9.1
KIVINIEMI	17	100.0	2	11.8	2	11.8	1	5.9	-	-	2	11.8	3	17.6	7	41.2
KIVI-STEN PUU-TRÄ	1	100.0	-	-	1	100.0	-	-	-	-	-	-	-	-	-	-
	8	100.0	2	25.0	1	12.5	1	12.5	-	-	2	25.0	1	12.5	1	12.5
MARTINNIEMI	40	100.0	6	15.0	1	2.5	6	15.0	2	5.0	4	10.0	14	35.0	7	17.5
KIVI-STEN PUU-TRÄ	6	100.0	-	-	-	-	2	33.3	-	-	-	-	2	33.3	2	33.3
	27	100.0	6	22.2	1	3.7	4	14.8	2	7.4	3	11.1	11	40.7	-	-
PARUKÄKI	5	100.0	1	20.0	-	-	-	-	1	20.0	-	-	-	-	3	60.0
KIVI-STEN PUU-TRÄ	-	-	-	-	-	-	-	-	-	-	-	-	-	-	-	-
	2	100.0	1	50.0	-	-	-	-	1	50.0	-	-	-	-	-	-
*ETELÄ-KELLO	15	100.0	4	26.7	1	6.7	-	-	-	-	1	6.7	3	20.0	6	40.0
KIVI-STEN PUU-TRÄ	3	100.0	1	33.3	-	-	-	-	-	-	-	-	2	66.7	-	-
	5	100.0	3	60.0	-	-	-	-	-	-	1	20.0	1	20.0	-	-
TAKKURANTA	10	100.0	1	10.0	-	-	-	-	-	-	2	20.0	2	20.0	5	50.0
KIVI-STEN PUU-TRÄ	-	-	-	-	-	-	-	-	-	-	-	-	-	-	-	-
	5	100.0	1	20.0	-	-	-	-	-	-	2	40.0	2	40.0	-	-
HYRNSALMI	127	100.0	36	28.3	4	3.1	10	7.9	7	5.5	18	14.2	21	16.5	31	24.4
KIVI-STEN PUU-TRÄ	22	100.0	2	9.1	1	4.5	6	27.3	-	-	4	18.2	3	13.6	6	27.3
	102	100.0	33	32.4	3	2.9	4	3.9	7	6.9	14	13.7	16	15.7	25	24.5
TAAJAMA-AL.-TÄTORTSOMR.	46	100.0	13	28.3	4	8.7	6	13.0	5	10.9	4	8.7	7	15.2	7	15.2
KIVI-STEN PUU-TRÄ	11	100.0	2	18.2	1	9.1	3	27.3	-	-	3	27.3	1	9.1	1	9.1
	35	100.0	11	31.4	3	8.6	3	8.6	5	14.3	1	2.9	6	17.1	6	17.1
KIRKONKYLÄ - KYRKBY	46	100.0	13	28.3	4	8.7	6	13.0	5	10.9	4	8.7	7	15.2	7	15.2
KIVI-STEN PUU-TRÄ	11	100.0	2	18.2	1	9.1	3	27.3	-	-	3	27.3	1	9.1	1	9.1
	35	100.0	11	31.4	3	8.6	3	8.6	5	14.3	1	2.9	6	17.1	6	17.1
II	159	100.0	58	36.5	5	3.1	11	6.9	12	7.5	16	10.1	21	13.2	36	22.6
KIVI-STEN PUU-TRÄ	27	100.0	2	7.4	-	-	6	22.2	2	7.4	1	3.7	6	22.2	10	37.0
	120	100.0	56	46.7	5	4.2	4	3.3	10	8.3	13	10.8	13	10.8	19	15.8

(Jatk. — Forts. — Cont.)

Alue, rakennusten lukumäärä rakennusaine Område, antal byggnader, byggnadsmaterial	Kaikki raken- nukset Alla bygg- nader		Asuinrakennukset — Bostadsbyggnader											
	Yhteensä Inalles	%	Varsinaiset asuinrakennukset		Egentliga bostadsbyggnader				Asuntola- rakennukset Internat- byggnader					
			Yhteensä Inalles	%	1—2 huoneis- ton talot 1—2 bostäders hus	Rivitalot Radhus	Muut Övriga				%			
TAAJAMA-AL. — TÄTORT SOMR.	1088	100.0	984	100.0	982	99.8	947	96.2	29	2.9	6	0.6	2	0.2
KIVI-STEN PUU-TRÄ	45 1034	4.1 95.0	24 960	100.0 100.0	24 958	100.0 99.8	19 928	79.2 96.7	2 27	8.3 2.8	3 3	12.5 0.3	- 2	- 0.2
HAMINA (II)	1013	100.0	915	100.0	913	99.8	879	96.1	28	3.1	6	0.7	2	0.2
KIVI-STEN PUU-TRÄ	45 960	4.4 94.8	24 891	100.0 100.0	24 889	100.0 99.8	19 860	79.2 96.5	2 26	8.3 2.9	3 3	12.5 0.3	- 2	- 0.2
OLHAVA	75	100.0	69	100.0	69	100.0	68	98.6	1	1.4	-	-	-	-
KIVI-STEN PUU-TRÄ	- 74	- 98.7	- 69	- 100.0	- 69	- 100.0	- 68	- 98.6	- 1	- 1.4	- -	- -	- -	- -
KALAJOKI	2545	100.0	2144	100.0	2137	99.7	2088	97.4	25	1.2	24	1.1	7	0.3
KIVI-STEN PUU-TRÄ	113 2329	4.4 91.5	72 2060	100.0 100.0	71 2055	98.6 99.8	60 2017	83.3 97.9	4 21	5.6 1.0	7 17	9.7 0.8	1 5	1.4 0.2
TAAJAMA-AL. — TÄTORT SOMR.	1581	100.0	1421	100.0	1415	99.6	1374	96.7	20	1.4	21	1.5	6	0.4
KIVI-STEN PUU-TRÄ	77 1452	4.9 91.8	48 1365	100.0 100.0	47 1361	97.9 99.7	36 1331	75.0 97.5	4 16	8.3 1.2	7 14	14.6 1.0	1 4	2.1 0.3
KIRKONKYLÄ — KYRKBY	1330	100.0	1205	100.0	1199	99.5	1158	96.1	20	1.7	21	1.7	6	0.5
KIVI-STEN PUU-TRÄ	68 1221	5.1 91.8	42 1156	100.0 100.0	41 1152	97.6 99.7	30 1122	71.4 97.1	4 16	9.5 1.4	7 14	16.7 1.2	1 4	2.4 0.3
TYNKÄ	120	100.0	105	100.0	105	100.0	105	100.0	-	-	-	-	-	-
KIVI-STEN PUU-TRÄ	5 111	4.2 92.5	3 102	100.0 100.0	3 102	100.0 100.0	3 102	100.0 100.0	- -	- -	- -	- -	- -	- -
RAUTIO	131	100.0	111	100.0	111	100.0	111	100.0	-	-	-	-	-	-
KIVI-STEN PUU-TRÄ	4 120	3.1 91.6	3 107	100.0 100.0	3 107	100.0 100.0	3 107	100.0 100.0	- -	- -	- -	- -	- -	- -
KEMPELE	1694	100.0	1602	100.0	1598	99.8	1526	95.3	63	3.9	9	0.6	4	0.2
KIVI-STEN PUU-TRÄ	152 1529	9.0 90.3	130 1467	100.0 100.0	126 1467	96.9 100.0	111 1410	85.4 96.1	10 53	7.7 3.6	5 4	3.8 0.3	4 -	3.1 -
TAAJAMA-AL. — TÄTORT SOMR.	1281	100.0	1206	100.0	1202	99.7	1132	93.9	61	5.1	9	0.7	4	0.3
KIVI-STEN PUU-TRÄ	120 1152	9.4 89.9	105 1097	100.0 100.0	101 1097	96.2 100.0	87 1041	82.9 94.9	9 52	8.6 4.7	5 4	4.8 0.4	4 -	3.8 -
ASEMANSUUTU — STATIONSSAMHÄLLE	1281	100.0	1206	100.0	1202	99.7	1132	93.9	61	5.1	9	0.7	4	0.3
KIVI-STEN PUU-TRÄ	120 1152	9.4 89.9	105 1097	100.0 100.0	101 1097	96.2 100.0	87 1041	82.9 94.9	9 52	8.6 4.7	5 4	4.8 0.4	4 -	3.8 -
KESTILÄ	637	100.0	592	100.0	592	100.0	572	96.6	11	1.9	9	1.5	-	-
KIVI-STEN PUU-TRÄ	31 604	4.9 94.8	23 569	100.0 100.0	23 569	100.0 100.0	22 550	95.7 96.7	- 11	- 1.9	1 8	4.3 1.4	- -	- -
TAAJAMA-AL. — TÄTORT SOMR.	174	100.0	150	100.0	150	100.0	132	88.0	10	6.7	8	5.3	-	-
KIVI-STEN PUU-TRÄ	15 158	8.6 90.8	8 142	100.0 100.0	8 142	100.0 100.0	7 125	87.5 88.0	- 10	- 7.0	1 7	12.5 4.9	- -	- -
KIRKONKYLÄ — KYRKBY	174	100.0	150	100.0	150	100.0	132	88.0	10	6.7	8	5.3	-	-
KIVI-STEN PUU-TRÄ	15 158	8.6 90.8	8 142	100.0 100.0	8 142	100.0 100.0	7 125	87.5 88.0	- 10	- 7.0	1 7	12.5 4.9	- -	- -
KIIIMINKI	1431	100.0	1371	100.0	1371	100.0	1303	95.0	63	4.6	5	0.4	-	-
KIVI-STEN PUU-TRÄ	131 1292	9.2 90.3	117 1248	100.0 100.0	117 1248	100.0 100.0	107 1190	91.5 95.4	9 54	7.7 4.3	1 4	0.9 0.3	- -	- -
TAAJAMA-AL. — TÄTORT SOMR.	951	100.0	917	100.0	917	100.0	854	93.1	60	6.5	3	0.3	-	-
KIVI-STEN PUU-TRÄ	108 839	11.4 88.2	97 817	100.0 100.0	97 817	100.0 100.0	90 761	92.8 93.1	6 54	6.2 6.6	1 2	1.0 0.2	- -	- -
KIRKONKYLÄ — KYRKBY	438	100.0	413	100.0	413	100.0	385	93.2	26	6.3	2	0.5	-	-
KIVI-STEN PUU-TRÄ	42 395	9.6 90.2	33 380	100.0 100.0	33 380	100.0 100.0	31 354	93.9 93.2	1 25	3.0 6.6	1 1	3.0 0.3	- -	- -

(Jatk. — Forts. — Cont.)

Alue, rakennusten lukumäärä, rakennusaine Område, antal byggnader, byggnadsmaterial	Muut rakennukset — Övriga byggnader															
	Yhteensä Inalles		Myymlä- majoitus- ravitsemis- rakenn. Butiks- e.d. byggnader		Hoitoalan rakennukset Vårdbyggnader		Toimisto- ja hallintorak. Kontors- och förvaltn. byggnader		Kokoontu- misraken- nukset Samlings- lokalbygg- nader		Opetus- rakennukset Undervis- ningsbygg- nader		Teollisuus- rakennukset Industri- byggnader		Muut ra- kennukset Övriga byggnader	
		%		%		%		%		%		%		%		%
TAAJAMA-AL.-TÄTORTSOMR.	104	100.0	35	33.7	5	4.8	10	9.6	8	7.7	11	10.6	14	13.5	21	20.2
KIVI-STEN	21	100.0	1	4.8	-	-	6	28.6	1	4.8	1	4.8	4	19.0	8	38.1
PUU-TRÄ	74	100.0	34	45.9	5	6.8	3	4.1	7	9.5	8	10.8	8	10.8	9	12.2
HAMINA (II)	98	100.0	33	33.7	4	4.1	10	10.2	8	8.2	9	9.2	14	14.3	20	20.4
KIVI-STEN	21	100.0	1	4.8	-	-	6	28.6	1	4.8	1	4.8	4	19.0	8	38.1
PUU-TRÄ	69	100.0	32	46.4	4	5.8	3	4.3	7	10.1	7	10.1	8	11.6	8	11.6
CLAVA	6	100.0	2	33.3	1	16.7	-	-	-	-	2	33.3	-	-	1	16.7
KIVI-STEN	-	-	-	-	-	-	-	-	-	-	-	-	-	-	-	-
PUU-TRÄ	5	100.0	2	40.0	1	20.0	-	-	-	-	1	20.0	-	-	1	20.0
KALAJOKI	401	100.0	176	43.9	10	2.5	14	3.5	15	3.7	25	6.2	44	11.0	117	29.2
KIVI-STEN	41	100.0	12	29.3	2	4.9	4	9.8	4	9.8	2	4.9	12	29.3	5	12.2
PUU-TRÄ	269	100.0	164	61.0	8	3.0	10	3.7	11	4.1	23	8.6	27	10.0	26	9.7
TAAJAMA-AL.-TÄTORTSOMR.	160	100.0	32	20.0	10	6.3	11	6.9	9	5.6	16	10.0	26	16.3	56	35.0
KIVI-STEN	29	100.0	8	27.6	2	6.9	4	13.8	4	13.8	-	-	8	27.6	3	10.3
PUU-TRÄ	87	100.0	24	27.6	8	9.2	7	8.0	5	5.7	16	18.4	15	17.2	12	13.8
KIRKKOKYLÄ - KYRKBY	125	100.0	26	20.8	7	5.6	9	7.2	5	4.0	13	10.4	21	16.8	44	35.2
KIVI-STEN	26	100.0	7	26.9	2	7.7	4	15.4	3	11.5	-	-	7	26.9	3	11.5
PUU-TRÄ	65	100.0	19	29.2	5	7.7	5	7.7	2	3.1	13	20.0	11	16.9	10	15.4
TYNKÄ	15	100.0	4	26.7	1	6.7	-	-	1	6.7	2	13.3	3	20.0	4	26.7
KIVI-STEN	2	100.0	1	50.0	-	-	-	-	-	-	-	-	1	50.0	-	-
PUU-TRÄ	9	100.0	3	33.3	1	11.1	-	-	1	11.1	2	22.2	2	22.2	-	-
RAUTIC	20	100.0	2	10.0	2	10.0	2	10.0	3	15.0	1	5.0	2	10.0	8	40.0
KIVI-STEN	1	100.0	-	-	-	-	-	-	1	100.0	-	-	-	-	-	-
PUU-TRÄ	13	100.0	2	15.4	2	15.4	2	15.4	2	15.4	1	7.7	2	15.4	2	15.4
KEMPELE	92	100.0	14	15.2	2	2.2	8	8.7	9	9.8	10	10.9	22	23.9	27	29.3
KIVI-STEN	22	100.0	2	9.1	1	4.5	3	13.6	2	9.1	4	18.2	5	22.7	5	22.7
PUU-TRÄ	62	100.0	12	19.4	-	-	4	6.5	7	11.3	6	9.7	16	25.8	17	27.4
TAAJAMA-AL.-TÄTORTSOMR.	75	100.0	13	17.3	1	1.3	7	9.3	9	12.0	8	10.7	18	24.0	19	25.3
KIVI-STEN	15	100.0	2	13.3	-	-	3	20.0	2	13.3	3	20.0	3	20.0	2	13.3
PUU-TRÄ	55	100.0	11	20.0	-	-	4	7.3	7	12.7	5	9.1	14	25.5	14	25.5
ASEMANSEUTU - STATIONSSAMHÄLLE	75	100.0	13	17.3	1	1.3	7	9.3	9	12.0	8	10.7	18	24.0	19	25.3
KIVI-STEN	15	100.0	2	13.3	-	-	3	20.0	2	13.3	3	20.0	3	20.0	2	13.3
PUU-TRÄ	55	100.0	11	20.0	-	-	4	7.3	7	12.7	5	9.1	14	25.5	14	25.5
KESTILÄ	45	100.0	5	11.1	2	4.4	6	13.3	7	15.6	4	8.9	7	15.6	14	31.1
KIVI-STEN	8	100.0	1	12.5	1	12.5	1	12.5	1	12.5	1	12.5	2	25.0	1	12.5
PUU-TRÄ	35	100.0	4	11.4	1	2.9	5	14.3	6	17.1	2	5.7	5	14.3	12	34.3
TAAJAMA-AL.-TÄTORTSOMR.	24	100.0	4	16.7	2	8.3	3	12.5	5	20.8	2	8.3	4	16.7	4	16.7
KIVI-STEN	7	100.0	1	14.3	1	14.3	1	14.3	1	14.3	1	14.3	2	28.6	-	-
PUU-TRÄ	16	100.0	3	18.8	1	6.3	2	12.5	4	25.0	-	-	2	12.5	4	25.0
KIRKKOKYLÄ - KYRKBY	24	100.0	4	16.7	2	8.3	3	12.5	5	20.8	2	8.3	4	16.7	4	16.7
KIVI-STEN	7	100.0	1	14.3	1	14.3	1	14.3	1	14.3	1	14.3	2	28.6	-	-
PUU-TRÄ	16	100.0	3	18.8	1	6.3	2	12.5	4	25.0	-	-	2	12.5	4	25.0
KIIMINKI	60	100.0	9	15.0	3	5.0	4	6.7	6	10.0	14	23.3	6	10.0	18	30.0
KIVI-STEN	14	100.0	3	21.4	2	14.3	2	14.3	1	7.1	5	35.7	-	-	1	7.1
PUU-TRÄ	44	100.0	6	13.6	1	2.3	2	4.5	5	11.4	9	20.5	6	13.6	15	34.1
TAAJAMA-AL.-TÄTORTSOMR.	34	100.0	8	23.5	3	8.8	3	8.8	4	11.8	7	20.6	2	5.9	7	20.6
KIVI-STEN	11	100.0	3	27.3	2	18.2	2	18.2	1	9.1	2	18.2	-	-	1	9.1
PUU-TRÄ	22	100.0	5	22.7	1	4.5	1	4.5	3	13.6	5	22.7	2	9.1	5	22.7
KIRKKOKYLÄ - KYRKBY	25	100.0	6	24.0	2	8.0	3	12.0	3	12.0	5	20.0	1	4.0	5	20.0
KIVI-STEN	9	100.0	1	11.1	2	22.2	2	22.2	1	11.1	2	22.2	-	-	1	11.1
PUU-TRÄ	15	100.0	5	33.3	-	-	1	6.7	2	13.3	3	20.0	1	6.7	3	20.0

(Jatk. — Forts. — Cont.)

Alue, rakennusten lukumäärä rakennusaine Område, antal byggnader, byggnadsmaterial	Kaikki raken- nukset Alla bygg- nader		Asuinrakennukset — Bostadsbyggnader											
	Yhteensä Inalles	%	Yhteensä Inalles		Yhteensä Inalles		1—2 huoneis- ton talot 1—2 bostäders hus		Egentliga bostadsbyggnader		Asuntola- rakennukset Internat- byggnader			
			Yhteensä Inalles	%	Yhteensä Inalles	%	Yhteensä Inalles	%	Rivitalot Radhus	Muut Övriga	Yhteensä Inalles	%	Yhteensä Inalles	%
JÄÄLI	402	100.0	393	100.0	393	100.0	359	91.3	33	8.4	1	0.3	-	-
KIVI-STEN PUU-TRÄ	55 345	13.7 85.8	53 338	100.0 100.0	53 338	100.0 100.0	48 309	90.6 91.4	5 28	9.4 8.3	- 1	- 0.3	-	-
*VÄLIKYLÄ	111	100.0	111	100.0	111	100.0	110	99.1	1	0.9	-	-	-	-
KIVI-STEN PUU-TRÄ	11 99	9.9 89.2	11 99	100.0 100.0	11 99	100.0 100.0	11 98	100.0 99.0	- 1	- 1.0	- -	- -	-	-
KUHMO	3251	100.0	2975	100.0	2970	99.8	2851	95.8	58	1.9	61	2.1	5	0.2
KIVI-STEN PUU-TRÄ	177 3056	5.4 94.0	122 2849	100.0 100.0	120 2847	98.4 99.9	73 2775	59.8 97.4	11 47	9.0 1.6	36 25	29.5 0.9	2 2	1.6 0.1
TAAJAMA-AL.-TÄTORTSOMR.	1286	100.0	1170	100.0	1166	99.7	1072	91.6	41	3.5	53	4.5	4	0.3
KIVI-STEN PUU-TRÄ	148 1128	11.5 87.7	104 1063	100.0 100.0	102 1062	98.1 99.9	57 1013	54.8 95.3	11 30	10.6 2.8	34 19	32.7 1.8	2 1	1.9 0.1
KIRKONKYLÄ - KYRKBY	1286	100.0	1170	100.0	1166	99.7	1072	91.6	41	3.5	53	4.5	4	0.3
KIVI-STEN PUU-TRÄ	148 1128	11.5 87.7	104 1063	100.0 100.0	102 1062	98.1 99.9	57 1013	54.8 95.3	11 30	10.6 2.8	34 19	32.7 1.8	2 1	1.9 0.1
KUIVANIEMI	793	100.0	693	100.0	690	99.6	678	97.8	11	1.6	1	0.1	3	0.4
KIVI-STEN PUU-TRÄ	20 766	2.5 96.6	14 676	100.0 100.0	14 673	100.0 99.6	14 661	100.0 97.8	- 11	- 1.6	- 1	- 0.1	- 3	- 0.4
TAAJAMA-AL.-TÄTORTSOMR.	206	100.0	176	100.0	175	99.4	166	94.3	8	4.5	1	0.6	1	0.6
KIVI-STEN PUU-TRÄ	15 186	7.3 90.3	9 164	100.0 100.0	9 163	100.0 99.4	9 154	100.0 93.9	- 8	- 4.9	- 1	- 0.6	- 1	- 0.6
KIRKONKYLÄ - KYRKBY	78	100.0	67	100.0	66	98.5	65	97.0	-	-	1	1.5	1	1.5
KIVI-STEN PUU-TRÄ	3 74	3.8 94.9	1 65	100.0 100.0	1 64	100.0 98.5	1 63	100.0 96.9	- -	- -	- 1	- 1.5	- 1	- 1.5
ASEMAKYLÄ	128	100.0	109	100.0	109	100.0	101	92.7	8	7.3	-	-	-	-
KIVI-STEN PUU-TRÄ	12 112	9.4 87.5	8 99	100.0 100.0	8 99	100.0 100.0	8 91	100.0 91.9	- 8	- 8.1	- -	- -	- -	- -
KUUSAMO	3826	100.0	3375	100.0	3362	99.6	3211	95.1	74	2.2	77	2.3	13	0.4
KIVI-STEN PUU-TRÄ	201 3596	5.3 94.0	121 3246	100.0 100.0	116 3239	95.9 99.8	64 3140	52.9 96.7	13 61	10.7 1.9	39 38	32.2 1.2	5 7	4.1 0.2
TAAJAMA-AL.-TÄTORTSOMR.	1279	100.0	1146	100.0	1137	99.2	1005	87.7	65	5.7	67	5.8	9	0.8
KIVI-STEN PUU-TRÄ	148 1120	11.6 87.6	99 1043	100.0 100.0	94 1040	94.9 99.7	45 957	45.5 91.8	13 52	13.1 5.0	36 31	36.4 3.0	5 3	5.1 0.3
KIRKONKYLÄ - KYRKBY	1279	100.0	1146	100.0	1137	99.2	1005	87.7	65	5.7	67	5.8	9	0.8
KIVI-STEN PUU-TRÄ	148 1120	11.6 87.6	99 1043	100.0 100.0	94 1040	94.9 99.7	45 957	45.5 91.8	13 52	13.1 5.0	36 31	36.4 3.0	5 3	5.1 0.3
KÄRSÄMÄKI	950	100.0	877	100.0	876	99.9	843	96.1	22	2.5	11	1.3	1	0.1
KIVI-STEN PUU-TRÄ	49 892	5.2 93.9	33 841	100.0 100.0	33 840	100.0 99.9	30 810	90.9 96.3	3 19	9.1 2.3	- 11	- 1.3	- 1	- 0.1
TAAJAMA-AL.-TÄTORTSOMR.	251	100.0	213	100.0	213	100.0	184	86.4	19	8.9	10	4.7	-	-
KIVI-STEN PUU-TRÄ	24 225	9.6 89.6	15 197	100.0 100.0	15 197	100.0 100.0	13 170	86.7 86.3	2 17	13.3 8.6	- 10	- 5.1	- -	- -
KIRKONKYLÄ - KYRKBY	180	100.0	149	100.0	149	100.0	123	82.6	18	12.1	8	5.4	-	-
KIVI-STEN PUU-TRÄ	19 159	10.6 88.3	12 136	100.0 100.0	12 136	100.0 100.0	11 111	91.7 81.6	1 17	8.3 12.5	- 8	- 5.9	- -	- -
RANNANKYLÄ	71	100.0	64	100.0	64	100.0	61	95.3	1	1.6	2	3.1	-	-
KIVI-STEN PUU-TRÄ	5 66	7.0 93.0	3 61	100.0 100.0	3 61	100.0 100.0	2 59	66.7 96.7	1 -	33.3 -	- 2	- 3.3	- -	- -
LIMINKA	1105	100.0	1008	100.0	1003	99.5	975	96.7	20	2.0	8	0.8	5	0.5
KIVI-STEN PUU-TRÄ	99 968	9.0 87.6	75 927	100.0 100.0	74 923	98.7 99.6	59 910	78.7 98.2	11 9	14.7 1.0	4 4	5.3 0.4	1 4	1.3 0.4

(Jatk. — Forts. — Cont.)

Alue, rakennusten lukumäärä, rakennusaine Område, antal byggnader, byggnadsmaterial	Muut rakennukset — Övriga byggnader															
	Yhteensä Inalles		Myymäla- majoitus- ravitsemis- rakenn. Butiks- e.d. byggnader		Hoitoalan rakennukset Vårdbygg- nader		Toimisto- ja hallintorak. Kontors- och förvaltn. byggnader		Kokoontu- misraken- nukset Samlings- lokalbygg- nader		Opetus- rakennukset Undervis- ningsbygg- nader		Teollisuus- rakennukset Industri- byggnader		Muut ra- kennukset Övriga byggnader	
		%		%		%		%		%		%		%		%
JÄÄLI	9	100.0	2	22.2	1	11.1	-	-	1	11.1	2	22.2	1	11.1	2	22.2
KIVI-STEN	2	100.0	2	100.0	-	-	-	-	-	-	-	-	-	-	-	-
PUU-TRÄ	7	100.0	-	-	1	14.3	-	-	1	14.3	2	28.6	1	14.3	2	28.6
*VÄLIKYLÄ	-	-	-	-	-	-	-	-	-	-	-	-	-	-	-	-
KIVI-STEN	-	-	-	-	-	-	-	-	-	-	-	-	-	-	-	-
PUU-TRÄ	-	-	-	-	-	-	-	-	-	-	-	-	-	-	-	-
KUHMO	276	100.0	97	35.1	7	2.5	17	6.2	9	3.3	45	16.3	27	9.8	74	26.8
KIVI-STEN	55	100.0	9	16.4	4	7.3	8	14.5	1	1.8	9	16.4	7	12.7	17	30.9
PUU-TRÄ	207	100.0	86	41.5	3	1.4	8	3.9	8	3.9	35	16.9	18	8.7	49	23.7
TAAJAMA-AL.-TÄTORTSOMR.	116	100.0	32	27.6	5	4.3	13	11.2	6	5.2	9	7.8	22	19.0	25	25.0
KIVI-STEN	44	100.0	8	18.2	4	9.1	7	15.9	1	2.3	8	18.2	6	13.6	10	22.7
PUU-TRÄ	65	100.0	24	36.9	1	1.5	5	7.7	5	7.7	-	-	14	21.5	16	24.6
KIRKONKYLÄ - KYRKBY	116	100.0	32	27.6	5	4.3	13	11.2	6	5.2	9	7.8	22	19.0	25	25.0
KIVI-STEN	44	100.0	8	18.2	4	9.1	7	15.9	1	2.3	8	18.2	6	13.6	10	22.7
PUU-TRÄ	65	100.0	24	36.9	1	1.5	5	7.7	5	7.7	-	-	14	21.5	16	24.6
KUIVANIEMI	100	100.0	48	48.0	6	6.0	6	6.0	8	8.0	11	11.0	5	9.0	12	12.0
KIVI-STEN	6	100.0	-	-	-	-	1	16.7	1	16.7	1	16.7	1	16.7	2	33.3
PUU-TRÄ	90	100.0	48	53.3	5	5.6	5	5.6	7	7.8	8	8.9	7	7.8	10	11.1
TAAJAMA-AL.-TÄTORTSOMR.	30	100.0	6	20.0	5	16.7	4	13.3	5	16.7	4	13.3	4	13.3	2	6.7
KIVI-STEN	6	100.0	-	-	-	-	1	16.7	1	16.7	1	16.7	1	16.7	2	33.3
PUU-TRÄ	22	100.0	6	27.3	4	18.2	3	13.6	4	18.2	2	9.1	3	13.6	-	-
KIRKONKYLÄ - KYRKBY	11	100.0	1	9.1	-	-	-	-	4	36.4	2	18.2	3	27.3	1	9.1
KIVI-STEN	2	100.0	-	-	-	-	-	-	1	50.0	-	-	-	-	1	50.0
PUU-TRÄ	9	100.0	1	11.1	-	-	-	-	3	33.3	2	22.2	3	33.3	-	-
ASENAKYLÄ	19	100.0	5	26.3	5	26.3	4	21.1	1	5.3	2	10.5	1	5.3	1	5.3
KIVI-STEN	4	100.0	-	-	-	-	1	25.0	-	-	1	25.0	1	25.0	1	25.0
PUU-TRÄ	13	100.0	5	38.5	4	30.8	3	23.1	1	7.7	-	-	-	-	-	-
KUUSAMO	451	100.0	167	37.0	13	2.9	30	6.7	18	4.0	60	13.3	54	12.0	105	24.2
KIVI-STEN	80	100.0	14	17.5	7	8.8	7	8.8	4	5.0	19	23.8	15	18.8	14	17.5
PUU-TRÄ	350	100.0	152	43.4	6	1.7	23	6.6	14	4.0	39	11.1	37	10.6	79	22.6
TAAJAMA-AL.-TÄTORTSOMR.	133	100.0	44	33.1	9	6.8	17	12.8	10	7.5	9	6.8	15	11.3	25	21.8
KIVI-STEN	49	100.0	13	26.5	6	12.2	7	14.3	4	8.2	9	18.4	4	8.2	6	12.2
PUU-TRÄ	77	100.0	30	39.0	3	3.9	10	13.0	6	7.8	-	-	10	13.0	18	23.4
KIRKONKYLÄ - KYRKBY	133	100.0	44	33.1	9	6.8	17	12.8	10	7.5	9	6.8	15	11.3	25	21.8
KIVI-STEN	49	100.0	13	26.5	6	12.2	7	14.3	4	8.2	9	18.4	4	8.2	6	12.2
PUU-TRÄ	77	100.0	30	39.0	3	3.9	10	13.0	6	7.8	-	-	10	13.0	18	23.4
KÄRSÄMÄKI	73	100.0	18	24.7	1	1.4	7	9.6	5	6.8	9	12.3	16	21.9	17	23.3
KIVI-STEN	16	100.0	3	18.8	-	-	2	12.5	1	6.3	2	12.5	4	25.0	4	25.0
PUU-TRÄ	51	100.0	15	29.4	1	2.0	5	9.8	4	7.8	7	13.7	7	13.7	12	23.5
TAAJAMA-AL.-TÄTORTSOMR.	38	100.0	11	28.9	1	2.6	6	15.8	4	10.5	2	5.3	7	18.4	7	18.4
KIVI-STEN	9	100.0	3	33.3	-	-	2	22.2	1	11.1	1	11.1	2	22.2	-	-
PUU-TRÄ	28	100.0	8	28.6	1	3.6	4	14.3	3	10.7	1	3.6	4	14.3	7	25.0
KIRKONKYLÄ - KYRKBY	31	100.0	11	35.5	1	3.2	5	16.1	4	12.9	1	3.2	6	19.4	3	9.7
KIVI-STEN	7	100.0	3	42.9	-	-	1	14.3	1	14.3	1	14.3	1	14.3	-	-
PUU-TRÄ	23	100.0	8	34.8	1	4.3	4	17.4	3	13.0	-	-	4	17.4	3	13.0
RANKANKYLÄ	7	100.0	-	-	-	-	1	14.3	-	-	1	14.3	1	14.3	4	57.1
KIVI-STEN	2	100.0	-	-	-	-	1	50.0	-	-	-	-	1	50.0	-	-
PUU-TRÄ	5	100.0	-	-	-	-	-	-	-	-	1	20.0	-	-	4	80.0
LIMINKA	97	100.0	9	9.3	2	2.1	7	7.2	10	10.3	14	14.4	15	15.5	40	41.2
KIVI-STEN	24	100.0	1	4.2	1	4.2	3	12.5	1	4.2	7	29.2	8	33.3	3	12.5
PUU-TRÄ	41	100.0	7	17.1	1	2.4	3	7.3	9	22.0	7	17.1	6	14.6	6	19.5

(Jatk. — Forts. — Cont.)

Alue, rakennusten lukumäärä rakennusaine Område, antal byggnader, byggnadsmaterial	Kaikki raken- nukset Alla bygg- nader		Asuinrakennukset — Bostadsbyggnader											
	Yhteensä Inalles	%	Yhteensä Inalles		%		Yhteensä Inalles		%		Yhteensä Inalles		%	
			Varsinaiset asuinrakennukset — Egentliga bostadsbyggnader		1—2 huoneis- ton talot 1—2 bostäders hus		Rivitalot Radhus		Muut Övriga		Asuntoi- rakennukset Internat- byggnader			
TAAJAMA-AL.-TÄTORTSOMR.	408	100.0	364	100.0	361	99.2	342	94.0	13	3.6	6	1.6	3	0.8
KIVI-STEN PUU-TRÄ	61	15.0	49	100.0	49	100.0	38	77.6	9	18.4	2	4.1	-	-
340	83.3	314	100.0	311	99.0	303	96.5	4	1.3	4	1.3	3	1.0	
KIRKONKYLÄ - KYRKBY	408	100.0	364	100.0	361	99.2	342	94.0	13	3.6	6	1.6	3	0.8
KIVI-STEN PUU-TRÄ	61	15.0	49	100.0	49	100.0	38	77.6	9	18.4	2	4.1	-	-
340	83.3	314	100.0	311	99.0	303	96.5	4	1.3	4	1.3	3	1.0	
LUMIJOKI	394	100.0	373	100.0	369	98.9	361	96.8	7	1.5	1	0.3	4	1.1
KIVI-STEN PUU-TRÄ	24	6.1	21	100.0	20	95.2	15	71.4	4	19.0	1	4.8	1	4.8
363	92.1	348	100.0	345	99.1	342	98.3	3	0.9	-	-	3	0.9	
TAAJAMA-AL.-TÄTORTSOMR.	156	100.0	142	100.0	138	97.2	131	92.3	6	4.2	1	0.7	4	2.8
KIVI-STEN PUU-TRÄ	16	10.3	14	100.0	13	92.9	9	64.3	3	21.4	1	7.1	1	7.1
136	87.2	126	100.0	123	97.6	120	95.2	3	2.4	-	-	3	2.4	
KIRKONKYLÄ - KYRKBY	156	100.0	142	100.0	138	97.2	131	92.3	6	4.2	1	0.7	4	2.8
KIVI-STEN PUU-TRÄ	16	10.3	14	100.0	13	92.9	9	64.3	3	21.4	1	7.1	1	7.1
136	87.2	126	100.0	123	97.6	120	95.2	3	2.4	-	-	3	2.4	
MERIJÄRVI	374	100.0	350	100.0	349	99.7	345	98.6	2	0.6	2	0.6	1	0.3
KIVI-STEN PUU-TRÄ	13	3.5	10	100.0	9	90.0	9	90.0	-	-	-	-	1	10.0
357	95.5	339	100.0	339	100.0	335	98.8	2	0.6	2	0.6	-	-	
TAAJAMA-AL.-TÄTORTSOMR.	69	100.0	59	100.0	59	100.0	57	96.6	2	3.4	-	-	-	-
KIVI-STEN PUU-TRÄ	5	7.2	3	100.0	3	100.0	3	100.0	-	-	-	-	-	-
63	91.3	56	100.0	56	100.0	54	96.4	2	3.6	-	-	-	-	
KIRKONKYLÄ - KYRKBY	69	100.0	59	100.0	59	100.0	57	96.6	2	3.4	-	-	-	-
KIVI-STEN PUU-TRÄ	5	7.2	3	100.0	3	100.0	3	100.0	-	-	-	-	-	-
63	91.3	56	100.0	56	100.0	54	96.4	2	3.6	-	-	-	-	
MUHOS	1822	100.0	1684	100.0	1670	99.2	1559	92.6	69	4.1	42	2.5	14	0.8
KIVI-STEN PUU-TRÄ	148	8.1	110	100.0	101	91.8	61	55.5	23	20.9	17	15.5	9	8.2
1657	90.9	1559	100.0	1554	99.7	1486	95.3	43	2.8	25	1.6	5	0.3	
TAAJAMA-AL.-TÄTORTSOMR.	987	100.0	893	100.0	881	98.7	779	87.2	65	7.3	37	4.1	12	1.3
KIVI-STEN PUU-TRÄ	130	13.2	95	100.0	86	90.5	46	48.4	23	24.2	17	17.9	9	9.5
844	85.5	787	100.0	784	99.6	725	92.1	39	5.0	20	2.5	3	0.4	
KIRKONKYLÄ - KYRKBY	907	100.0	821	100.0	812	98.9	733	89.3	52	6.3	27	3.3	9	1.1
KIVI-STEN PUU-TRÄ	109	12.0	77	100.0	70	90.9	43	55.8	18	23.4	9	11.7	7	9.1
794	87.5	742	100.0	740	99.7	689	92.9	33	4.4	18	2.4	2	0.3	
LEPPINIEMI	39	100.0	34	100.0	33	97.1	21	61.8	6	17.6	6	17.6	1	2.9
KIVI-STEN PUU-TRÄ	12	30.8	10	100.0	10	100.0	-	-	4	40.0	6	60.0	-	-
18	46.2	15	100.0	14	93.3	14	93.3	-	-	-	-	1	6.7	
PÄIVÄRINNE	41	100.0	38	100.0	36	94.7	25	65.8	7	18.4	4	10.5	2	5.3
KIVI-STEN PUU-TRÄ	9	22.0	8	100.0	6	75.0	3	37.5	1	12.5	2	25.0	2	25.0
32	78.0	30	100.0	30	100.0	22	73.3	6	20.0	2	6.7	-	-	
NIVALA	2709	100.0	2502	100.0	2496	99.8	2400	95.9	72	2.9	24	1.0	6	0.2
KIVI-STEN PUU-TRÄ	196	7.2	151	100.0	150	99.3	124	82.1	18	11.9	8	5.3	1	0.7
2483	91.7	2337	100.0	2332	99.8	2262	96.8	54	2.3	16	0.7	5	0.2	
TAAJAMA-AL.-TÄTORTSOMR.	1363	100.0	1226	100.0	1220	99.5	1130	92.2	71	5.8	19	1.5	6	0.5
KIVI-STEN PUU-TRÄ	143	10.5	110	100.0	109	99.1	84	76.4	18	16.4	7	6.4	1	0.5
1207	88.6	1113	100.0	1108	99.6	1043	93.7	53	4.8	12	1.1	5	0.4	
KIRKONKYLÄ - KYRKBY	672	100.0	576	100.0	570	99.0	481	83.5	71	12.3	18	3.1	6	1.0
KIVI-STEN PUU-TRÄ	110	16.4	84	100.0	83	98.8	59	70.2	18	21.4	6	7.1	1	1.2
553	82.3	492	100.0	487	99.0	422	85.8	53	10.8	12	2.4	5	1.0	
MEHTÄLÄ	80	100.0	75	100.0	75	100.0	75	100.0	-	-	-	-	-	-
KIVI-STEN PUU-TRÄ	8	10.0	7	100.0	7	100.0	7	100.0	-	-	-	-	-	-
72	90.0	68	100.0	68	100.0	68	100.0	-	-	-	-	-	-	

(Jatk. — Forts. — Cont.)

Alue, rakennusten lukumäärä, rakennusaine Område, antal byggnader, byggnadsmaterial	Muut rakennukset—Övriga byggnader															
	Yhteensä Inalles		Myymäälä, majoitus-, ravitsemis- rakenn. Butiks- e.d. byggnader		Hoitoalan rakennukset Vårdbyggnader		Toimisto- ja hallintorak. Kontors- och förvaltn. byggnader		Kokoontu- misraken- nukset Samlings- lokalbygg- nader		Opetus- rakennukset Undervis- ningsbygg- nader		Teollisuus- rakennukset Industri- byggnader		Muut ra- kennukset Övriga byggnader	
		%		%		%		%		%		%		%		%
TAAJAMA-AL.-TÄTORTSOMR.	44	100.0	6	13.6	-	-	7	15.9	6	13.6	5	11.4	9	20.5	11	25.0
KIVI-STEN	12	100.0	1	8.3	-	-	3	25.0	1	8.3	1	8.3	5	41.7	1	8.3
PUU-TRÄ	26	100.0	5	19.2	-	-	3	11.5	5	19.2	4	15.4	3	11.5	6	23.1
KIRKONKYLÄ - KYRKBY	44	100.0	6	13.6	-	-	7	15.9	6	13.6	5	11.4	9	20.5	11	25.0
KIVI-STEN	12	100.0	1	8.3	-	-	3	25.0	1	8.3	1	8.3	5	41.7	1	8.3
PUU-TRÄ	26	100.0	5	19.2	-	-	3	11.5	5	19.2	4	15.4	3	11.5	6	23.1
LUMIJOKI	21	100.0	5	23.8	1	4.8	4	19.0	5	23.8	1	4.8	2	9.5	3	14.3
KIVI-STEN	3	100.0	-	-	1	33.3	1	33.3	1	33.3	-	-	-	-	-	-
PUU-TRÄ	15	100.0	5	33.3	-	-	3	20.0	4	26.7	1	6.7	1	6.7	1	6.7
TAAJAMA-AL.-TÄTORTSOMR.	14	100.0	3	21.4	-	-	4	28.6	3	21.4	1	7.1	1	7.1	2	14.3
KIVI-STEN	2	100.0	-	-	-	-	1	50.0	1	50.0	-	-	-	-	-	-
PUU-TRÄ	10	100.0	3	30.0	-	-	3	30.0	2	20.0	1	10.0	-	-	1	10.0
KIRKONKYLÄ - KYRKBY	14	100.0	3	21.4	-	-	4	28.6	3	21.4	1	7.1	1	7.1	2	14.3
KIVI-STEN	2	100.0	-	-	-	-	1	50.0	1	50.0	-	-	-	-	-	-
PUU-TRÄ	10	100.0	3	30.0	-	-	3	30.0	2	20.0	1	10.0	-	-	1	10.0
MERIJÄRVI	24	100.0	4	16.7	1	4.2	3	12.5	2	8.3	7	29.2	3	12.5	4	16.7
KIVI-STEN	3	100.0	-	-	-	-	1	33.3	-	-	1	33.3	1	33.3	-	-
PUU-TRÄ	18	100.0	4	22.2	1	5.6	2	11.1	2	11.1	6	33.3	2	11.1	1	5.6
TAAJAMA-AL.-TÄTORTSOMR.	10	100.0	2	20.0	1	10.0	3	30.0	-	-	1	10.0	1	10.0	2	20.0
KIVI-STEN	2	100.0	-	-	-	-	1	50.0	-	-	1	50.0	-	-	-	-
PUU-TRÄ	7	100.0	2	28.6	1	14.3	2	28.6	-	-	-	-	1	14.3	1	14.3
KIRKONKYLÄ - KYRKBY	10	100.0	2	20.0	1	10.0	3	30.0	-	-	1	10.0	1	10.0	2	20.0
KIVI-STEN	2	100.0	-	-	-	-	1	50.0	-	-	1	50.0	-	-	-	-
PUU-TRÄ	7	100.0	2	28.6	1	14.3	2	28.6	-	-	-	-	1	14.3	1	14.3
MUHOS	138	100.0	37	26.8	11	8.0	6	4.3	15	10.9	19	13.8	28	20.3	22	15.9
KIVI-STEN	38	100.0	4	10.5	9	23.7	4	10.5	1	2.6	6	15.8	11	28.9	3	7.9
PUU-TRÄ	98	100.0	32	32.7	2	2.0	2	2.0	14	14.3	12	12.2	17	17.3	19	19.4
TAAJAMA-AL.-TÄTORTSOMR.	94	100.0	21	22.3	11	11.7	6	6.4	10	10.6	12	12.8	21	22.3	13	13.8
KIVI-STEN	35	100.0	4	11.4	9	25.7	4	11.4	1	2.9	6	17.1	8	22.9	3	8.6
PUU-TRÄ	57	100.0	16	28.1	2	3.5	2	3.5	9	15.8	5	8.8	13	22.8	10	17.5
KIRKONKYLÄ - KYRKBY	86	100.0	16	18.6	10	11.6	5	5.8	10	11.6	12	14.0	20	23.3	13	15.1
KIVI-STEN	32	100.0	3	9.4	8	25.0	4	12.5	1	3.1	6	18.8	7	21.9	3	9.4
PUU-TRÄ	52	100.0	12	23.1	2	3.8	1	1.9	9	17.3	5	9.6	13	25.0	10	19.2
LEPPINIEMI	5	100.0	3	60.0	-	-	1	20.0	-	-	-	-	1	20.0	-	-
KIVI-STEN	2	100.0	1	50.0	-	-	-	-	-	-	-	-	1	50.0	-	-
PUU-TRÄ	3	100.0	2	66.7	-	-	1	33.3	-	-	-	-	-	-	-	-
PÄIVÄRINNE	3	100.0	2	66.7	1	33.3	-	-	-	-	-	-	-	-	-	-
KIVI-STEN	1	100.0	-	-	1	100.0	-	-	-	-	-	-	-	-	-	-
PUU-TRÄ	2	100.0	2	100.0	-	-	-	-	-	-	-	-	-	-	-	-
NIVALA	207	100.0	46	22.2	10	4.8	11	5.3	21	10.1	25	12.1	56	27.1	38	18.4
KIVI-STEN	45	100.0	5	11.1	3	6.7	2	4.4	3	6.7	4	8.9	21	46.7	7	15.6
PUU-TRÄ	146	100.0	38	26.0	7	4.8	9	6.2	18	12.3	21	14.4	30	20.5	23	15.8
TAAJAMA-AL.-TÄTORTSOMR.	137	100.0	34	24.8	9	6.6	10	7.3	11	8.0	15	10.9	39	28.5	19	13.9
KIVI-STEN	33	100.0	5	15.2	3	9.1	1	3.0	2	6.1	3	9.1	14	42.4	5	15.2
PUU-TRÄ	94	100.0	26	27.7	6	6.4	9	9.6	9	9.6	12	12.8	21	22.3	11	11.7
KIRKONKYLÄ - KYRKBY	96	100.0	23	24.0	8	8.3	8	8.3	9	9.4	6	6.3	28	29.2	14	14.6
KIVI-STEN	26	100.0	5	19.2	2	7.7	1	3.8	2	7.7	2	7.7	10	38.5	4	15.4
PUU-TRÄ	61	100.0	15	24.6	6	9.8	7	11.5	7	11.5	4	6.6	14	23.0	8	13.1
MEHTÄLÄ	5	100.0	1	20.0	-	-	-	-	-	-	2	40.0	2	40.0	-	-
KIVI-STEN	1	100.0	-	-	-	-	-	-	-	-	-	-	1	100.0	-	-
PUU-TRÄ	4	100.0	1	25.0	-	-	-	-	-	-	2	50.0	1	25.0	-	-

(Jatk. — Forts. — Cont.)

Alue, rakennusten lukumäärä rakennusaine Område, antal byggnader, byggnadsmaterial	Kaikki raken- nukset Alla bygg- nader		Asuinrakennukset — Bostadsbyggnader											
	Yhteensä Inalles	%	Yhteensä Inalles		Yhteensä Inalles		Yhteensä Inalles		Yhteensä Inalles		Yhteensä Inalles		Yhteensä Inalles	
			%	%	%	%	%	%	%	%	%	%	%	
AHDE	72	100.0	67	100.0	67	100.0	67	100.0	-	-	-	-	-	-
KIVI-STEN PUU-TRÄ	3 67	4.2 93.1	2 64	100.0 100.0	2 64	100.0 100.0	2 64	100.0 100.0	-	-	-	-	-	-
MALISKYLÄ	124	100.0	122	100.0	122	100.0	122	100.0	-	-	-	-	-	-
KIVI-STEN PUU-TRÄ	3 121	2.4 97.6	3 119	100.0 100.0	3 119	100.0 100.0	3 119	100.0 100.0	-	-	-	-	-	-
HAAPAPERÄ	65	100.0	62	100.0	62	100.0	62	100.0	-	-	-	-	-	-
KIVI-STEN PUU-TRÄ	2 63	3.1 96.9	1 61	100.0 100.0	1 61	100.0 100.0	1 61	100.0 100.0	-	-	-	-	-	-
JÄRVIKYLÄ	103	100.0	96	100.0	96	100.0	96	100.0	-	-	-	-	-	-
KIVI-STEN PUU-TRÄ	3 100	2.9 97.1	2 94	100.0 100.0	2 94	100.0 100.0	2 94	100.0 100.0	-	-	-	-	-	-
AITTUPEKÄ	75	100.0	69	100.0	69	100.0	69	100.0	-	-	-	-	-	-
KIVI-STEN PUU-TRÄ	4 70	5.3 93.3	4 64	100.0 100.0	4 64	100.0 100.0	4 64	100.0 100.0	-	-	-	-	-	-
*KARVOSKYLÄ	172	100.0	159	100.0	159	100.0	158	99.4	-	-	1	0.6	-	-
KIVI-STEN PUU-TRÄ	10 161	5.8 93.6	7 151	100.0 100.0	7 151	100.0 100.0	6 151	85.7 100.0	-	-	1	14.3	-	-
CULUNSALO	1043	100.0	978	100.0	977	99.9	936	95.7	38	3.9	3	0.3	1	0.1
KIVI-STEN PUU-TRÄ	92 945	8.8 90.6	78 897	100.0 100.0	78 896	100.0 99.9	69 864	88.5 96.3	9 29	11.5 3.2	- 3	- 0.3	- 1	- 0.1
TAAJAMA-AL.-TÄTORTSOMR.	703	100.0	677	100.0	677	100.0	640	94.5	36	5.3	1	0.1	-	-
KIVI-STEN PUU-TRÄ	71 630	10.1 89.6	66 609	100.0 100.0	66 609	100.0 100.0	57 581	86.4 95.4	9 27	13.6 4.4	- 1	- 0.2	- -	- -
KIRKONKYLÄ - KYRKBY	589	100.0	569	100.0	569	100.0	532	93.5	36	6.3	1	0.2	-	-
KIVI-STEN PUU-TRÄ	65 522	11.0 88.6	60 507	100.0 100.0	60 507	100.0 100.0	51 479	85.0 94.5	9 27	15.0 5.3	- 1	- 0.2	- -	- -
KESKIPIIRI	68	100.0	64	100.0	64	100.0	64	100.0	-	-	-	-	-	-
KIVI-STEN PUU-TRÄ	4 64	5.9 94.1	4 60	100.0 100.0	4 60	100.0 100.0	4 60	100.0 100.0	-	-	-	-	-	-
KARHUGJA	46	100.0	44	100.0	44	100.0	44	100.0	-	-	-	-	-	-
KIVI-STEN PUU-TRÄ	2 44	4.3 95.7	2 42	100.0 100.0	2 42	100.0 100.0	2 42	100.0 100.0	-	-	-	-	-	-
PALTAMO	1451	100.0	1291	100.0	1290	99.9	1237	95.8	42	3.3	11	0.9	1	0.1
KIVI-STEN PUU-TRÄ	74 1366	5.1 94.1	51 1234	100.0 100.0	51 1233	100.0 99.9	42 1189	82.4 96.4	6 36	11.8 2.9	3 8	5.9 0.6	- 1	- 0.1
TAAJAMA-AL.-TÄTORTSOMR.	451	100.0	383	100.0	382	99.7	336	87.7	37	9.7	9	2.3	1	0.3
KIVI-STEN PUU-TRÄ	50 396	11.1 87.8	36 345	100.0 100.0	36 344	100.0 99.7	27 307	75.0 89.0	6 31	16.7 9.0	3 6	8.3 1.7	- 1	- 0.3
KIRKONKYLÄ - KYRKBY	349	100.0	294	100.0	293	99.7	257	87.4	32	10.9	4	1.4	1	0.3
KIVI-STEN PUU-TRÄ	41 304	11.7 87.1	30 263	100.0 100.0	30 262	100.0 99.6	24 232	80.0 88.2	6 26	20.0 9.9	- 4	- 1.5	- 1	- 0.4
KONTTICHÄKI	102	100.0	89	100.0	89	100.0	79	88.8	5	5.6	5	5.6	-	-
KIVI-STEN PUU-TRÄ	9 92	8.8 90.2	6 82	100.0 100.0	6 82	100.0 100.0	3 75	50.0 91.5	- 5	- 6.1	3 2	50.0 2.4	- -	- -
PATTIJOKI	1266	100.0	1216	100.0	1216	100.0	1193	98.1	19	1.6	4	0.3	-	-
KIVI-STEN PUU-TRÄ	93 1158	7.3 91.5	87 1123	100.0 100.0	87 1123	100.0 100.0	79 1108	90.8 98.7	7 12	8.0 1.1	1 3	1.1 0.3	- -	- -
TAAJAMA-AL.-TÄTORTSOMR.	913	100.0	872	100.0	872	100.0	849	97.4	19	2.2	4	0.5	-	-
KIVI-STEN PUU-TRÄ	87 813	9.5 89.0	81 785	100.0 100.0	81 785	100.0 100.0	73 770	90.1 98.1	7 12	8.6 1.5	1 3	1.2 0.4	- -	- -

(Jatk. — Forts. — Cont.)

Alue, rakennusten lukumäärä, rakennusaine Område, antal byggnader, byggnadsmaterial	Muut rakennukset — Övriga byggnader															
	Yhteensä Inalles		Myynti- majoitus- ravitsemis- rakenn. Butiks- e.d. byggnader		Hoitoalan rakennukset Vårdbyggnader		Toimisto- ja hallintorak. Kontors- och förvaltn. byggnader		Kokoontu- misraken- nukset Samlings- lokalbygg- nader		Opetus- rakennukset Undervis- ningsbygg- nader		Teollisuus- rakennukset Industri- byggnader		Muut ra- kennukset Övriga byggnader	
		%		%		%		%		%		%		%		%
AHDE	5 100.0		1 20.0		-	-	-	-	-	-	1 20.0		2 40.0		1 20.0	
KIVI-STEN	1 100.0		-		-	-	-	-	-	-	-		1 100.0		-	
PUU-TRÄ	3 100.0		1 33.3		-	-	-	-	-	-	1 33.3		1 33.3		-	
MALISKYLÄ	2 100.0		1 50.0		-	-	-	-	-	-	1 50.0		-		-	
KIVI-STEN	-		-		-	-	-	-	-	-	-		-		-	
PUU-TRÄ	2 100.0		1 50.0		-	-	-	-	-	-	1 50.0		-		-	
HAAPAPERÄ	3 100.0		1 33.3		-	-	-	-	-	-	1 33.3		-		1 33.3	
KIVI-STEN	1 100.0		-		-	-	-	-	-	-	-		-		1 100.0	
PUU-TRÄ	2 100.0		1 50.0		-	-	-	-	-	-	1 50.0		-		-	
JÄRVIKYLÄ	7 100.0		2 28.6		-	-	-	-	1 14.3		1 14.3		3 42.9		-	
KIVI-STEN	1 100.0		-		-	-	-	-	-	-	-		1 100.0		-	
PUU-TRÄ	6 100.0		2 33.3		-	-	-	-	1 16.7		1 16.7		2 33.3		-	
AITTOPERÄ	6 100.0		2 33.3		-	-	1 16.7		-		1 16.7		1 16.7		1 16.7	
KIVI-STEN	-		-		-	-	-		-		-		-		-	
PUU-TRÄ	6 100.0		2 33.3		-	-	1 16.7		-		1 16.7		1 16.7		1 16.7	
*KARVCSKYLÄ	13 100.0		3 23.1		1 7.7		1 7.7		1 7.7		2 15.4		3 23.1		2 15.4	
KIVI-STEN	3 100.0		-		1 33.3		-		-		1 33.3		1 33.3		-	
PUU-TRÄ	10 100.0		3 30.0		-		1 10.0		1 10.0		1 10.0		2 20.0		2 20.0	
CULUNSALO	65 100.0		12 18.5		3 4.6		4 6.2		11 16.9		3 4.6		10 15.4		22 33.8	
KIVI-STEN	14 100.0		1 7.1		2 14.3		1 7.1		1 7.1		1 7.1		2 14.3		6 42.9	
PUU-TRÄ	48 100.0		11 22.9		1 2.1		3 6.3		10 20.8		2 4.2		6 12.5		15 31.3	
TAAJAMA-AL.-TÄTORTSOMR.	26 100.0		8 30.8		2 7.7		3 11.5		4 15.4		2 7.7		4 15.4		3 11.5	
KIVI-STEN	5 100.0		1 20.0		1 20.0		-		1 20.0		1 20.0		-		1 20.0	
PUU-TRÄ	21 100.0		7 33.3		1 4.8		3 14.3		3 14.3		1 4.8		4 19.0		2 9.5	
KIRKONKYLÄ - KYRKBY	20 100.0		5 25.0		2 10.0		3 15.0		4 20.0		1 5.0		3 15.0		2 10.0	
KIVI-STEN	5 100.0		1 20.0		1 20.0		-		1 20.0		1 20.0		-		1 20.0	
PUU-TRÄ	15 100.0		4 26.7		1 6.7		3 20.0		3 20.0		-		3 20.0		1 6.7	
KESKIPIIRI	4 100.0		3 75.0		-		-		-		1 25.0		-		-	
KIVI-STEN	-		-		-		-		-		-		-		-	
PUU-TRÄ	4 100.0		3 75.0		-		-		-		1 25.0		-		-	
KARHUCJA	2 100.0		-		-		-		-		-		1 50.0		1 50.0	
KIVI-STEN	-		-		-		-		-		-		-		-	
PUU-TRÄ	2 100.0		-		-		-		-		-		1 50.0		1 50.0	
PALTAMO	160 100.0		28 17.5		8 5.0		12 7.5		6 3.8		20 12.5		32 20.0		54 33.8	
KIVI-STEN	23 100.0		3 13.0		2 8.7		1 4.3		-		7 30.4		4 17.4		6 26.1	
PUU-TRÄ	132 100.0		25 18.9		6 4.5		11 8.3		6 4.5		13 9.8		27 20.5		44 33.3	
TAAJAMA-AL.-TÄTORTSOMR.	68 100.0		18 26.5		4 5.9		6 8.8		4 5.9		6 8.8		9 13.2		21 30.9	
KIVI-STEN	14 100.0		3 21.4		2 14.3		1 7.1		-		4 28.6		-		4 28.6	
PUU-TRÄ	51 100.0		15 29.4		2 3.9		5 9.8		4 7.8		2 3.9		9 17.6		14 27.5	
KIRKONKYLÄ - KYRKBY	55 100.0		15 27.3		3 5.5		6 10.9		3 5.5		4 7.3		8 14.5		16 29.1	
KIVI-STEN	11 100.0		3 27.3		2 18.2		1 9.1		-		3 27.3		-		2 18.2	
PUU-TRÄ	41 100.0		12 29.3		1 2.4		5 12.2		3 7.3		1 2.4		8 19.5		11 26.8	
KENTTOMÄKI	13 100.0		3 23.1		1 7.7		-		1 7.7		2 15.4		1 7.7		5 38.5	
KIVI-STEN	3 100.0		-		-		-		-		1 33.3		-		2 66.7	
PUU-TRÄ	10 100.0		3 30.0		1 10.0		-		1 10.0		1 10.0		1 10.0		3 30.0	
PATTIJOKI	50 100.0		16 32.0		1 2.0		5 10.0		3 6.0		3 6.0		7 14.0		15 30.0	
KIVI-STEN	6 100.0		-		-		3 50.0		-		-		1 16.7		2 33.3	
PUU-TRÄ	35 100.0		15 42.9		1 2.9		2 5.7		3 8.6		3 8.6		5 14.3		6 17.1	
TAAJAMA-AL.-TÄTORTSOMR.	41 100.0		13 31.7		1 2.4		5 12.2		2 4.9		1 2.4		5 12.2		14 34.1	
KIVI-STEN	6 100.0		-		-		3 50.0		-		-		1 16.7		2 33.3	
PUU-TRÄ	28 100.0		12 42.9		1 3.6		2 7.1		2 7.1		1 3.6		4 14.3		6 21.4	

(Jatk. — Forts. — Cont.)

Alue, rakennusten lukumäärä rakennusaine Område, antal byggnader, byggnadsmaterial	Kaikki rakennukset Alla byggnader		Asuinrakennukset — Bostadsbyggnader											
			Varsinaiset asuinrakennukset — Egentliga bostadsbyggnader						Asuntola- rakennukset Internat- byggnader					
	Yhteensä Inalles	%	Yhteensä Inalles	%	Yhteensä Inalles	%	1—2 huoneis- ton talot 1—2 bostäders hus	%	Rivitalot Radhus	%	Muut Övriga	%		%
*KESKUSTAAJAMA (RAAHE) - CENTRALTÄTORT (BRAHEST.)	11	100.0	11	100.0	11	100.0	11	100.0	-	-	-	-	-	-
KIVI-STEN	1	9.1	1	100.0	1	100.0	1	100.0	-	-	-	-	-	-
PUU-TRÄ	9	81.8	9	100.0	9	100.0	9	100.0	-	-	-	-	-	-
KIRKONKYLÄ - KYRKBY	902	100.0	861	100.0	861	100.0	838	97.3	19	2.2	4	0.5	-	-
KIVI-STEN	86	9.5	80	100.0	80	100.0	72	90.0	7	8.8	1	1.3	-	-
PUU-TRÄ	804	89.1	776	100.0	776	100.0	761	98.1	12	1.5	3	0.4	-	-
PIIPPILA	397	100.0	350	100.0	350	100.0	339	96.9	11	3.1	-	-	-	-
KIVI-STEN	27	6.8	20	100.0	20	100.0	17	85.0	3	15.0	-	-	-	-
PUU-TRÄ	361	90.9	325	100.0	325	100.0	317	97.5	8	2.5	-	-	-	-
TAAJAMA-AL.-TÄTORTSOMR.	128	100.0	106	100.0	106	100.0	95	89.6	11	10.4	-	-	-	-
KIVI-STEN	20	15.6	16	100.0	16	100.0	13	81.3	3	18.8	-	-	-	-
PUU-TRÄ	108	84.4	90	100.0	90	100.0	82	91.1	8	8.9	-	-	-	-
KIRKONKYLÄ - KYRKBY	128	100.0	106	100.0	106	100.0	95	89.6	11	10.4	-	-	-	-
KIVI-STEN	20	15.6	16	100.0	16	100.0	13	81.3	3	18.8	-	-	-	-
PUU-TRÄ	108	84.4	90	100.0	90	100.0	82	91.1	8	8.9	-	-	-	-
PUDASJÄRVI	2951	100.0	2623	100.0	2618	99.8	2536	96.7	43	1.6	39	1.5	5	0.2
KIVI-STEN	115	3.9	68	100.0	65	95.6	36	52.5	10	14.7	19	27.9	3	4.4
PUU-TRÄ	2757	93.4	2548	100.0	2546	99.9	2494	97.9	32	1.3	20	0.8	2	0.1
TAAJAMA-AL.-TÄTORTSOMR.	642	100.0	543	100.0	540	99.4	466	85.8	40	7.4	34	6.3	3	0.6
KIVI-STEN	82	12.8	49	100.0	47	95.9	19	38.8	10	20.4	18	36.7	2	4.1
PUU-TRÄ	549	85.5	492	100.0	491	99.8	446	90.7	29	5.9	16	3.3	1	0.2
KURENALUS	642	100.0	543	100.0	540	99.4	466	85.8	40	7.4	34	6.3	3	0.6
KIVI-STEN	82	12.8	49	100.0	47	95.9	15	38.8	10	20.4	18	36.7	2	4.1
PUU-TRÄ	549	85.5	492	100.0	491	99.8	446	90.7	29	5.9	16	3.3	1	0.2
PULKKILA	555	100.0	503	100.0	503	100.0	483	96.0	15	3.0	5	1.0	-	-
KIVI-STEN	41	7.4	26	100.0	26	100.0	23	88.5	2	7.7	1	3.8	-	-
PUU-TRÄ	510	91.9	475	100.0	475	100.0	458	96.4	13	2.7	4	0.8	-	-
TAAJAMA-AL.-TÄTORTSOMR.	207	100.0	171	100.0	171	100.0	154	90.1	13	7.6	4	2.3	-	-
KIVI-STEN	22	10.6	11	100.0	11	100.0	9	81.8	1	9.1	1	9.1	-	-
PUU-TRÄ	183	88.4	159	100.0	159	100.0	144	90.6	12	7.5	3	1.9	-	-
KIRKONKYLÄ - KYRKBY	207	100.0	171	100.0	171	100.0	154	90.1	13	7.6	4	2.3	-	-
KIVI-STEN	22	10.6	11	100.0	11	100.0	9	81.8	1	9.1	1	9.1	-	-
PUU-TRÄ	183	88.4	159	100.0	159	100.0	144	90.6	12	7.5	3	1.9	-	-
PUOLANKA	1242	100.0	1135	100.0	1134	99.9	1097	96.7	23	2.0	14	1.2	1	0.1
KIVI-STEN	57	4.6	37	100.0	37	100.0	26	70.3	3	8.1	8	21.6	-	-
PUU-TRÄ	1170	94.2	1091	100.0	1090	99.9	1065	97.6	19	1.7	6	0.5	1	0.1
TAAJAMA-AL.-TÄTORTSOMR.	310	100.0	262	100.0	261	99.6	230	87.8	19	7.3	12	4.6	1	0.4
KIVI-STEN	38	12.3	22	100.0	22	100.0	14	63.6	1	4.5	7	31.8	-	-
PUU-TRÄ	268	86.5	238	100.0	237	99.6	215	90.3	17	7.1	5	2.1	1	0.4
KIRKONKYLÄ - KYRKBY	310	100.0	262	100.0	261	99.6	230	87.8	19	7.3	12	4.6	1	0.4
KIVI-STEN	38	12.3	22	100.0	22	100.0	14	63.6	1	4.5	7	31.8	-	-
PUU-TRÄ	268	86.5	238	100.0	237	99.6	215	90.3	17	7.1	5	2.1	1	0.4
PYHÄJOKI	1091	100.0	1013	100.0	1012	99.9	952	97.9	14	1.4	6	0.6	1	0.1
KIVI-STEN	56	5.1	50	100.0	49	98.0	45	90.0	2	4.0	2	4.0	1	2.0
PUU-TRÄ	1009	92.5	961	100.0	961	100.0	945	98.3	12	1.2	4	0.4	-	-
TAAJAMA-AL.-TÄTORTSOMR.	606	100.0	561	100.0	560	99.8	540	96.3	14	2.5	6	1.1	1	0.2
KIVI-STEN	47	7.8	41	100.0	40	97.6	36	87.8	2	4.9	2	4.9	1	2.4
PUU-TRÄ	553	91.3	519	100.0	519	100.0	503	96.9	12	2.3	4	0.8	-	-
KIRKONKYLÄ - KYRKBY	413	100.0	381	100.0	380	99.7	361	94.8	14	3.7	5	1.3	1	0.3
KIVI-STEN	42	10.2	36	100.0	35	97.2	31	86.1	2	5.6	2	5.6	1	2.8
PUU-TRÄ	367	88.9	344	100.0	344	100.0	329	95.6	12	3.5	3	0.9	-	-

(Jatk. — Forts. — Cont.)

Alue, rakennusten lukumäärä, rakennusaine Område, antal byggnader, byggnadsmaterial	Muut rakennukset — Övriga byggnader															
	Yhteensä Inalles		Myymäla- majoitus- ravitsemis- rakenn. Butiks- e.d. byggnader		Hoitoalan rakennukset Vårdbyggnader		Toimisto- ja hallintorak. Kontors- och förvaltn. byggnader		Kokoontu- misraken- nukset Samlings- lokalbyggnader		Opetus- rakennukset Undervis- ningsbyggnader		Teollisuus- rakennukset Industri- byggnader		Muut ra- kennukset Övriga byggnader	
		%		%		%		%		%		%		%		%
*KESKUSTA AJAMA (RAAHE) - CENTRAL TÄTORT (BRAHEST.)	-	-	-	-	-	-	-	-	-	-	-	-	-	-	-	
KIVI-STEN PUU-TRÄ	-	-	-	-	-	-	-	-	-	-	-	-	-	-	-	
KIRKONKYLÄ - KYRKBY	41	100.0	13	31.7	1	2.4	5	12.2	2	4.9	1	2.4	5	12.2	14	34.1
KIVI-STEN PUU-TRÄ	6	100.0	-	-	-	-	3	50.0	-	-	-	-	1	16.7	2	33.3
PIIPPOLA	47	100.0	7	14.9	2	4.3	4	8.5	8	17.0	4	8.5	2	4.3	20	42.6
KIVI-STEN PUU-TRÄ	7	100.0	-	-	-	-	2	28.6	-	-	2	28.6	1	14.3	2	28.6
TAAJAMA-AL.-TÄTORTSOMR.	22	100.0	5	22.7	2	9.1	3	13.6	5	22.7	2	9.1	1	4.5	4	18.2
KIVI-STEN PUU-TRÄ	4	100.0	-	-	-	-	1	25.0	-	-	2	50.0	-	-	1	25.0
KIRKONKYLÄ - KYRKBY	18	100.0	5	27.8	2	11.1	2	11.1	5	27.8	-	-	1	5.6	3	16.7
KIVI-STEN PUU-TRÄ	4	100.0	-	-	-	-	1	25.0	-	-	2	50.0	-	-	1	25.0
PUDASJÄRVI	18	100.0	5	27.8	2	11.1	2	11.1	5	27.8	-	-	1	5.6	3	16.7
PUDASJÄRVI	328	100.0	70	21.3	6	1.8	18	5.5	16	4.9	45	13.7	39	11.9	134	40.9
KIVI-STEN PUU-TRÄ	47	100.0	6	12.8	-	-	4	8.5	2	4.3	15	31.9	10	21.3	10	21.3
TAAJAMA-AL.-TÄTORTSOMR.	209	100.0	64	30.6	6	2.9	14	6.7	13	6.2	30	14.4	28	13.4	54	25.8
KIVI-STEN PUU-TRÄ	99	100.0	20	20.2	4	4.0	13	13.1	4	4.0	13	13.1	17	17.2	28	28.3
KURENALUS	33	100.0	6	18.2	-	-	4	12.1	2	6.1	9	27.3	5	15.2	7	21.2
KIVI-STEN PUU-TRÄ	57	100.0	14	24.6	4	7.0	9	15.8	2	3.5	4	7.0	11	19.3	13	22.8
PULKKILA	99	100.0	20	20.2	4	4.0	13	13.1	4	4.0	13	13.1	17	17.2	26	26.3
KIVI-STEN PUU-TRÄ	33	100.0	6	18.2	-	-	4	12.1	2	6.1	9	27.3	5	15.2	7	21.2
PULKKILA	57	100.0	14	24.6	4	7.0	9	15.8	2	3.5	4	7.0	11	19.3	13	22.8
KIVI-STEN PUU-TRÄ	52	100.0	11	21.2	5	9.6	7	13.5	6	11.5	6	11.5	6	11.5	11	21.2
KIVI-STEN PUU-TRÄ	15	100.0	2	13.3	1	6.7	2	13.3	-	-	2	13.3	3	20.0	5	33.3
TAAJAMA-AL.-TÄTORTSOMR.	35	100.0	8	22.9	4	11.4	5	14.3	6	17.1	4	11.4	2	5.7	6	17.1
KIVI-STEN PUU-TRÄ	36	100.0	8	22.2	5	13.9	7	19.4	3	8.3	3	8.3	3	8.3	7	19.4
KIRKONKYLÄ - KYRKBY	11	100.0	2	18.2	1	9.1	2	18.2	-	-	2	18.2	-	-	4	36.4
KIVI-STEN PUU-TRÄ	24	100.0	6	25.0	4	16.7	5	20.8	3	12.5	1	4.2	2	8.3	3	12.5
KIRKONKYLÄ - KYRKBY	36	100.0	8	22.2	5	13.9	7	19.4	3	8.3	3	8.3	3	8.3	7	19.4
KIVI-STEN PUU-TRÄ	11	100.0	2	18.2	1	9.1	2	18.2	-	-	2	18.2	-	-	4	36.4
PUCLANKA	24	100.0	6	25.0	4	16.7	5	20.8	3	12.5	1	4.2	2	8.3	3	12.5
KIVI-STEN PUU-TRÄ	41	100.0	2	4.9	1	2.4	2	4.9	-	-	2	4.9	-	-	4	9.8
PUCLANKA	79	100.0	32	40.5	3	3.8	-	-	4	5.1	19	24.1	4	5.1	17	21.5
KIVI-STEN PUU-TRÄ	20	100.0	3	15.0	2	10.0	4	20.0	1	5.0	2	10.0	1	5.0	7	35.0
TAAJAMA-AL.-TÄTORTSOMR.	79	100.0	32	40.5	3	3.8	-	-	4	5.1	19	24.1	4	5.1	17	21.5
KIVI-STEN PUU-TRÄ	48	100.0	24	50.0	4	8.3	3	6.3	3	6.3	3	6.3	4	8.3	7	14.6
KIRKONKYLÄ - KYRKBY	16	100.0	3	18.8	2	12.5	3	18.8	1	6.3	2	12.5	1	6.3	4	25.0
KIVI-STEN PUU-TRÄ	30	100.0	21	70.0	2	6.7	-	-	2	6.7	1	3.3	2	6.7	2	6.7
KIRKONKYLÄ - KYRKBY	48	100.0	24	50.0	4	8.3	3	6.3	3	6.3	3	6.3	4	8.3	7	14.6
KIVI-STEN PUU-TRÄ	16	100.0	3	18.8	2	12.5	3	18.8	1	6.3	2	12.5	1	6.3	4	25.0
PYMÄJOKI	30	100.0	21	70.0	2	6.7	-	-	2	6.7	1	3.3	2	6.7	2	6.7
KIVI-STEN PUU-TRÄ	78	100.0	18	23.1	2	2.6	5	6.4	7	9.0	5	6.4	15	19.2	26	33.3
KIVI-STEN PUU-TRÄ	6	100.0	-	-	-	-	1	16.7	1	16.7	1	16.7	3	50.0	-	-
TAAJAMA-AL.-TÄTORTSOMR.	48	100.0	17	35.4	1	2.1	4	8.3	6	12.5	3	6.3	11	22.9	6	12.5
KIVI-STEN PUU-TRÄ	45	100.0	11	24.4	1	2.2	4	8.9	6	13.3	3	6.7	12	26.7	8	17.8
KIVI-STEN PUU-TRÄ	6	100.0	-	-	-	-	1	16.7	1	16.7	1	16.7	3	50.0	-	-
KIRKONKYLÄ - KYRKBY	34	100.0	10	29.4	1	2.9	3	8.8	5	14.7	1	2.9	9	26.5	5	14.7
KIVI-STEN PUU-TRÄ	32	100.0	7	21.9	1	3.1	3	9.4	5	15.6	1	3.1	8	25.0	7	21.9
KIVI-STEN PUU-TRÄ	6	100.0	-	-	-	-	1	16.7	1	16.7	1	16.7	3	50.0	-	-
KIRKONKYLÄ - KYRKBY	23	100.0	6	26.1	1	4.3	2	8.7	4	17.4	-	-	5	21.7	5	21.7

(Jatk. — Forts. — Cont.)

Alue, rakennusten lukumäärä rakennusaine Område, antal byggnader, byggnadsmaterial	Kaikki raken- nukset Alla bygg- nader		Asuinrakennukset — Bostadsbyggnader											
	Yhteensä Inalles	%	Yhteensä Inalles		%		Varsinaiset asuinrakennukset — Egentliga bostadsbyggnader						Asuntola- rakennukset Internat- byggnader	
			Yhteensä Inalles	Yhteensä Inalles	Yhteensä Inalles	Yhteensä Inalles	1—2 huoneis- ton talot 1—2 bostäders hus	Rivitalot Radhus	Muut Övriga	Asuntola- rakennukset Internat- byggnader	Asuntola- rakennukset Internat- byggnader			
PARHA LAHTI	105	100.0	100	100.0	100	100.0	100	100.0	-	-	-	-	-	-
KIVI-STEN PUU-TRÄ	4 101	3.8 96.2	4 96	100.0 100.0	4 96	100.0 100.0	4 96	100.0 100.0	-	-	-	-	-	-
YPPÄRI	88	100.0	80	100.0	80	100.0	79	98.8	-	-	1	1.3	-	-
KIVI-STEN PUU-TRÄ	1 85	1.1 96.6	1 79	100.0 100.0	1 79	100.0 100.0	1 78	100.0 98.7	-	-	1	1.3	-	-
PYHÄJÄRVI	2139	100.0	1915	100.0	1913	99.9	1842	96.2	36	1.9	35	1.8	2	0.1
KIVI-STEN PUU-TRÄ	124 1999	5.8 93.5	86 1825	100.0 100.0	86 1823	100.0 99.9	56 1782	65.1 97.6	5 31	5.8 1.7	25 10	29.1 0.5	-	2 0.1
TAAJAMA-AL.-TÄTORTSOMR.	765	100.0	674	100.0	674	100.0	608	90.2	33	4.9	33	4.9	-	-
KIVI-STEN PUU-TRÄ	94 662	12.3 86.5	67 606	100.0 100.0	67 606	100.0 100.0	38 569	56.7 93.9	5 28	7.5 4.6	24 9	35.8 1.5	-	-
PYHÄSALMI	765	100.0	674	100.0	674	100.0	608	90.2	33	4.9	33	4.9	-	-
KIVI-STEN PUU-TRÄ	94 662	12.3 86.5	67 606	100.0 100.0	67 606	100.0 100.0	38 569	56.7 93.9	5 28	7.5 4.6	24 9	35.8 1.5	-	-
PYHÄNTÄ	462	100.0	399	100.0	399	100.0	383	96.0	15	3.8	1	0.3	-	-
KIVI-STEN PUU-TRÄ	24 436	5.2 94.4	18 381	100.0 100.0	18 381	100.0 100.0	15 368	83.3 96.6	3 12	16.7 3.1	-	0.3	-	-
TAAJAMA-AL.-TÄTORTSOMR.	143	100.0	114	100.0	114	100.0	98	86.0	15	13.2	1	0.9	-	-
KIVI-STEN PUU-TRÄ	13 128	9.1 89.5	11 103	100.0 100.0	11 103	100.0 100.0	8 90	72.7 87.4	3 12	27.3 11.7	-	1.0	-	-
KIRKONKYLÄ - KYRKBY	143	100.0	114	100.0	114	100.0	98	86.0	15	13.2	1	0.9	-	-
KIVI-STEN PUU-TRÄ	13 128	9.1 89.5	11 103	100.0 100.0	11 103	100.0 100.0	8 90	72.7 87.4	3 12	27.3 11.7	-	1.0	-	-
RANTSILA	714	100.0	656	100.0	656	100.0	636	97.0	18	2.7	2	0.3	-	-
KIVI-STEN PUU-TRÄ	26 685	3.6 95.9	16 639	100.0 100.0	16 639	100.0 100.0	12 623	75.0 97.5	4 14	25.0 2.2	-	0.3	-	-
TAAJAMA-AL.-TÄTORTSOMR.	228	100.0	189	100.0	189	100.0	170	89.9	17	9.0	2	1.1	-	-
KIVI-STEN PUU-TRÄ	17 209	7.5 91.7	8 180	100.0 100.0	8 180	100.0 100.0	5 164	62.5 91.1	3 14	37.5 7.8	-	1.1	-	-
KIRKONKYLÄ - KYRKBY	228	100.0	189	100.0	189	100.0	170	89.9	17	9.0	2	1.1	-	-
KIVI-STEN PUU-TRÄ	17 209	7.5 91.7	8 180	100.0 100.0	8 180	100.0 100.0	5 164	62.5 91.1	3 14	37.5 7.8	-	1.1	-	-
REISJÄRVI	918	100.0	833	100.0	831	99.8	804	96.5	22	2.6	5	0.6	2	0.2
KIVI-STEN PUU-TRÄ	50 859	5.4 93.6	33 795	100.0 100.0	32 794	97.0 99.9	29 771	87.9 97.0	2 20	6.1 2.5	1 3	3.0 0.4	1 1	3.0 0.1
TAAJAMA-AL.-TÄTORTSOMR.	230	100.0	179	100.0	179	100.0	154	86.0	20	11.2	5	2.8	-	-
KIVI-STEN PUU-TRÄ	31 196	13.5 85.2	18 160	100.0 100.0	18 160	100.0 100.0	15 135	83.3 86.5	2 18	11.1 11.3	1 3	5.6 1.9	-	-
KIRKONKYLÄ - KYRKBY	230	100.0	179	100.0	179	100.0	154	86.0	20	11.2	5	2.8	-	-
KIVI-STEN PUU-TRÄ	31 196	13.5 85.2	18 160	100.0 100.0	18 160	100.0 100.0	15 135	83.3 86.5	2 18	11.1 11.3	1 3	5.6 1.9	-	-
RISTIJÄRVI	744	100.0	686	100.0	685	99.9	653	95.2	18	2.6	14	2.0	1	0.1
KIVI-STEN PUU-TRÄ	26 712	3.5 95.7	18 664	100.0 100.0	18 663	100.0 99.8	15 634	83.3 95.5	1 17	5.6 2.6	2 12	11.1 1.8	-	1 0.2
TAAJAMA-AL.-TÄTORTSOMR.	188	100.0	160	100.0	159	99.4	138	86.3	17	10.6	4	2.5	1	0.6
KIVI-STEN PUU-TRÄ	13 171	6.9 91.0	7 151	100.0 100.0	7 150	100.0 99.3	4 132	57.1 87.4	1 16	14.3 10.6	2 2	28.6 1.3	-	1 0.7
KIRKONKYLÄ - KYRKBY	188	100.0	160	100.0	159	99.4	138	86.3	17	10.6	4	2.5	1	0.6
KIVI-STEN PUU-TRÄ	13 171	6.9 91.0	7 151	100.0 100.0	7 150	100.0 99.3	4 132	57.1 87.4	1 16	14.3 10.6	2 2	28.6 1.3	-	1 0.7

(Jatk. — Forts. — Cont.)

Alue, rakennusten lukumäärä, rakennusaine Område, antal byggnader, byggnadsmaterial	Muut rakennukset — Övriga byggnader															
	Yhteensä Inalles		Myymälä-, majoitus-, ravitsemis- rakenn. Butiks- e.d. byggnader		Hoitoalan rakennukset Vårdbyggnader		Toimisto- ja hallintorak. Kontors- och förvaltn. byggnader		Kokoontu- misraken- nukset Samlings- lokalbyggnader		Opetus- rakennukset Undervis- ningsbygg- nader		Teollisuus- rakennukset Industri- byggnader		Muut ra- kennukset Övriga byggnader	
		%		%		%		%		%		%		%		%
PARHALAHTI	5	100.0	2	40.0	-	-	-	-	1	20.0	1	20.0	1	20.0	-	-
KIVI-STEN PUU-TRÄ	-	-	-	-	-	-	-	-	-	-	-	-	-	-	-	
YPPÄRI	8	100.0	2	25.0	-	-	1	12.5	-	-	1	12.5	3	37.5	1	12.5
KIVI-STEN PUU-TRÄ	-	-	-	-	-	-	-	-	-	-	-	-	-	-	-	
<u>PYHÄJÄRVI</u>	224	100.0	83	37.1	6	2.7	15	6.7	13	5.8	21	9.4	30	13.4	56	25.0
KIVI-STEN PUU-TRÄ	38	100.0	4	10.5	4	10.5	6	15.8	3	7.9	9	23.7	6	15.8	6	15.8
	174	100.0	77	44.3	2	1.1	9	5.2	10	5.7	12	6.9	19	10.9	45	25.9
TAAJAMA-AL.-TÄTORTSOMR.	91	100.0	25	27.5	4	4.4	13	14.3	8	8.8	6	6.6	19	20.9	16	17.6
KIVI-STEN PUU-TRÄ	27	100.0	4	14.8	3	11.1	6	22.2	2	7.4	4	14.8	5	18.5	3	11.1
	56	100.0	20	35.7	1	1.8	7	12.5	6	10.7	2	3.6	9	16.1	11	19.6
PYHÄSALMI	91	100.0	25	27.5	4	4.4	13	14.3	8	8.8	6	6.6	19	20.9	16	17.6
KIVI-STEN PUU-TRÄ	27	100.0	4	14.8	3	11.1	6	22.2	2	7.4	4	14.8	5	18.5	3	11.1
	56	100.0	20	35.7	1	1.8	7	12.5	6	10.7	2	3.6	9	16.1	11	19.6
<u>PYHÄNTÄ</u>	63	100.0	10	15.9	2	3.2	6	9.5	3	4.8	4	6.3	16	25.4	22	34.9
KIVI-STEN PUU-TRÄ	6	100.0	-	-	-	-	-	-	-	-	-	5	83.3	1	16.7	
	55	100.0	10	18.2	2	3.6	6	10.9	3	5.5	4	7.3	11	20.0	15	34.5
TAAJAMA-AL.-TÄTORTSOMR.	29	100.0	4	13.8	2	6.9	4	13.8	2	6.9	1	3.4	6	20.7	10	34.5
KIVI-STEN PUU-TRÄ	2	100.0	-	-	-	-	-	-	-	-	-	2	100.0	-	-	
	25	100.0	4	16.0	2	8.0	4	16.0	2	8.0	1	4.0	4	16.0	8	32.0
KIRKONKYLÄ - KYRKBY	29	100.0	4	13.8	2	6.9	4	13.8	2	6.9	1	3.4	6	20.7	10	34.5
KIVI-STEN PUU-TRÄ	2	100.0	-	-	-	-	-	-	-	-	-	2	100.0	-	-	
	25	100.0	4	16.0	2	8.0	4	16.0	2	8.0	1	4.0	4	16.0	8	32.0
RANTSILA	58	100.0	10	17.2	3	5.2	5	8.6	7	12.1	11	19.0	5	8.6	17	29.3
KIVI-STEN PUU-TRÄ	10	100.0	-	-	-	-	1	10.0	-	-	3	30.0	3	30.0	3	30.0
	46	100.0	10	21.7	3	6.5	4	8.7	7	15.2	8	17.4	1	2.2	13	28.3
TAAJAMA-AL.-TÄTORTSOMR.	39	100.0	8	20.5	2	5.1	5	12.8	5	12.8	4	10.3	4	10.3	11	28.2
KIVI-STEN PUU-TRÄ	9	100.0	-	-	-	-	1	11.1	-	-	3	33.3	2	22.2	3	33.3
	29	100.0	8	27.6	2	6.9	4	13.8	5	17.2	1	3.4	1	3.4	8	27.6
KIRKONKYLÄ - KYRKBY	39	100.0	8	20.5	2	5.1	5	12.8	5	12.8	4	10.3	4	10.3	11	28.2
KIVI-STEN PUU-TRÄ	9	100.0	-	-	-	-	1	11.1	-	-	3	33.3	2	22.2	3	33.3
	29	100.0	8	27.6	2	6.9	4	13.8	5	17.2	1	3.4	1	3.4	8	27.6
<u>REISJÄRVI</u>	85	100.0	20	23.5	6	7.1	10	11.8	5	5.9	13	15.3	19	22.4	12	14.1
KIVI-STEN PUU-TRÄ	17	100.0	1	5.9	2	11.8	1	5.9	-	-	4	23.5	7	41.2	2	11.8
	64	100.0	19	29.7	4	6.3	8	12.5	5	7.8	9	14.1	9	14.1	10	15.6
TAAJAMA-AL.-TÄTORTSOMR.	51	100.0	11	21.6	6	11.8	8	15.7	4	7.8	3	5.9	12	23.5	7	13.7
KIVI-STEN PUU-TRÄ	13	100.0	1	7.7	2	15.4	1	7.7	-	-	3	23.1	4	30.8	2	15.4
	36	100.0	10	27.8	4	11.1	6	16.7	4	11.1	-	-	7	19.4	5	13.9
KIRKONKYLÄ - KYRKBY	51	100.0	11	21.6	6	11.8	8	15.7	4	7.8	3	5.9	12	23.5	7	13.7
KIVI-STEN PUU-TRÄ	13	100.0	1	7.7	2	15.4	1	7.7	-	-	3	23.1	4	30.8	2	15.4
	36	100.0	10	27.8	4	11.1	6	16.7	4	11.1	-	-	7	19.4	5	13.9
<u>RISTIJÄRVI</u>	58	100.0	9	15.5	3	5.2	9	15.5	3	5.2	10	17.2	4	6.9	20	34.5
KIVI-STEN PUU-TRÄ	8	100.0	-	-	1	12.5	3	37.5	-	-	1	12.5	1	12.5	2	25.0
	48	100.0	8	16.7	2	4.2	5	10.4	3	6.3	9	18.8	3	6.3	18	37.5
TAAJAMA-AL.-TÄTORTSOMR.	28	100.0	6	21.4	3	10.7	8	28.6	3	10.7	2	7.1	2	7.1	4	14.3
KIVI-STEN PUU-TRÄ	6	100.0	-	-	1	16.7	3	50.0	-	-	1	16.7	1	16.7	-	-
	20	100.0	5	25.0	2	10.0	4	20.0	3	15.0	1	5.0	1	5.0	4	20.0
KIRKONKYLÄ - KYRKBY	28	100.0	6	21.4	3	10.7	8	28.6	3	10.7	2	7.1	2	7.1	4	14.3
KIVI-STEN PUU-TRÄ	6	100.0	-	-	1	16.7	3	50.0	-	-	1	16.7	1	16.7	-	-
	20	100.0	5	25.0	2	10.0	4	20.0	3	15.0	1	5.0	1	5.0	4	20.0

(Jatk. — Forts. — Cont.)

Alue, rakennusten lukumäärä rakennusaine Område, antal byggnader, byggnadsmaterial	Kaikki raken- nuksset Alla bygg- nader		Asuinrakennukset — Bostadsbyggnader											
	Yhteensä Inalles	%	Yhteensä Inalles		Yhteensä Inalles		Yhteensä Inalles		Yhteensä Inalles		Yhteensä Inalles		Yhteensä Inalles	
			%	%	%	%	%	%	%	%	%	%	%	
			Varsinaiset asuinrakennukset — Egentliga bostadsbyggnader				Egentliga bostadsbyggnader				Asuntola- rakennukset Internat- byggnader			
					1—2 huoneis- ton talot 1—2 bostäders hus		Rivitalot Radhus		Muut Övriga					
RUUKKI	1489	100.0	1371	100.0	1369	99.9	1327	96.8	25	1.8	17	1.2	2	0.1
KIVI-STEN PUU-TRÄ	69	4.6	51	100.0	51	100.0	43	84.3	3	5.9	5	9.8	-	-
1406	94.4	1315	100.0	1313	99.8	1279	97.3	22	1.7	12	0.9	2	0.2	
TAAJAMA-AL.-TÄTORTSOMR.	577	100.0	514	100.0	513	99.8	475	92.4	23	4.5	15	2.9	1	0.2
KIVI-STEN PUU-TRÄ	37	6.4	27	100.0	27	100.0	20	74.1	3	11.1	4	14.8	-	-
533	92.4	485	100.0	484	99.8	453	93.4	20	4.1	11	2.3	1	0.2	
KIRKKONKYLÄ (PAAVOLLA) - KYRKBY	111	100.0	95	100.0	95	100.0	87	91.6	6	6.3	2	2.1	-	-
KIVI-STEN PUU-TRÄ	5	4.5	3	100.0	3	100.0	3	100.0	-	-	-	-	-	-
104	93.7	91	100.0	91	100.0	83	91.2	6	6.6	2	2.2	-	-	
RUUKKI	393	100.0	354	100.0	353	99.7	325	91.8	15	4.2	13	3.7	1	0.3
KIVI-STEN PUU-TRÄ	28	7.1	21	100.0	21	100.0	14	66.7	3	14.3	4	19.0	-	-
360	91.6	332	100.0	331	99.7	310	93.4	12	3.6	9	2.7	1	0.3	
REVONLAHTI	73	100.0	65	100.0	65	100.0	63	96.9	2	3.1	-	-	-	-
KIVI-STEN PUU-TRÄ	4	5.5	3	100.0	3	100.0	3	100.0	-	-	-	-	-	-
69	94.5	62	100.0	62	100.0	60	96.8	2	3.2	-	-	-	-	
SIEVI	1275	100.0	1139	100.0	1138	99.5	1118	98.2	17	1.5	3	0.3	1	0.1
KIVI-STEN PUU-TRÄ	77	6.0	66	100.0	66	100.0	61	92.4	5	7.6	-	-	-	-
1137	89.2	1068	100.0	1067	99.9	1053	98.6	11	1.0	3	0.3	1	0.1	
TAAJAMA-AL.-TÄTORTSOMR.	434	100.0	371	100.0	371	100.0	356	96.0	14	3.8	1	0.3	-	-
KIVI-STEN PUU-TRÄ	42	9.7	38	100.0	38	100.0	34	89.5	4	10.5	-	-	-	-
375	86.4	331	100.0	331	100.0	321	97.0	9	2.7	1	0.3	-	-	
KIRKKONKYLÄ - KYRKBY	192	100.0	156	100.0	156	100.0	145	92.9	11	7.1	-	-	-	-
KIVI-STEN PUU-TRÄ	31	16.1	28	100.0	28	100.0	24	85.7	4	14.3	-	-	-	-
153	79.7	126	100.0	126	100.0	120	95.2	6	4.8	-	-	-	-	
ASEMAKYLÄ	86	100.0	75	100.0	75	100.0	71	94.7	3	4.0	1	1.3	-	-
KIVI-STEN PUU-TRÄ	3	3.5	3	100.0	3	100.0	3	100.0	-	-	-	-	-	-
82	95.3	72	100.0	72	100.0	68	94.4	3	4.2	1	1.4	-	-	
JÄRVIKYLÄ	81	100.0	71	100.0	71	100.0	71	100.0	-	-	-	-	-	-
KIVI-STEN PUU-TRÄ	3	3.7	2	100.0	2	100.0	2	100.0	-	-	-	-	-	-
72	88.9	69	100.0	69	100.0	69	100.0	-	-	-	-	-	-	
KIISKILÄ	75	100.0	69	100.0	69	100.0	69	100.0	-	-	-	-	-	-
KIVI-STEN PUU-TRÄ	5	6.7	5	100.0	5	100.0	5	100.0	-	-	-	-	-	-
68	90.7	64	100.0	64	100.0	64	100.0	-	-	-	-	-	-	
SIIMAJOKE	411	100.0	389	100.0	388	99.7	385	99.0	2	0.5	1	0.3	1	0.3
KIVI-STEN PUU-TRÄ	18	4.4	14	100.0	14	100.0	14	100.0	-	-	-	-	-	-
386	93.9	371	100.0	370	99.7	367	98.9	2	0.5	1	0.3	1	0.3	
TAAJAMA-AL.-TÄTORTSOMR.	89	100.0	75	100.0	74	98.7	71	94.7	2	2.7	1	1.3	1	1.3
KIVI-STEN PUU-TRÄ	9	10.1	5	100.0	5	100.0	5	100.0	-	-	-	-	-	-
78	87.6	70	100.0	69	98.6	66	94.3	2	2.9	1	1.4	1	1.4	
MESKIKYLÄ	89	100.0	75	100.0	74	98.7	71	94.7	2	2.7	1	1.3	1	1.3
KIVI-STEN PUU-TRÄ	9	10.1	5	100.0	5	100.0	5	100.0	-	-	-	-	-	-
78	87.6	70	100.0	69	98.6	66	94.3	2	2.9	1	1.4	1	1.4	
SÖTKAMO	3138	100.0	2805	100.0	2801	99.9	2716	96.8	37	1.3	48	1.7	4	0.1
KIVI-STEN PUU-TRÄ	198	6.3	145	100.0	143	98.6	103	71.0	11	7.6	29	20.0	2	1.4
2896	92.3	2645	100.0	2643	99.9	2599	98.3	26	1.0	18	0.7	2	0.1	
TAAJAMA-AL.-TÄTORTSOMR.	1006	100.0	899	100.0	898	99.9	822	91.4	33	3.7	43	4.8	1	0.1
KIVI-STEN PUU-TRÄ	136	13.5	107	100.0	106	99.1	70	65.4	8	7.5	28	26.2	1	0.9
858	85.3	789	100.0	789	100.0	750	95.1	25	3.2	14	1.8	-	-	
KIRKKONKYLÄ - KYRKBY	845	100.0	764	100.0	763	99.9	702	91.9	18	2.4	43	5.6	1	0.1
KIVI-STEN PUU-TRÄ	124	14.7	100	100.0	99	99.0	63	63.0	8	8.0	28	28.0	1	1.0
711	84.1	661	100.0	661	100.0	637	96.4	10	1.5	14	2.1	-	-	

(Jatk. — Forts. — Cont.)

Alue, rakennusten lukumäärä, rakennusaine Område, antal byggnader, byggnadsmaterial	Muut rakennukset — Övriga byggnader															
	Yhteensä Inalles		Myymäla- majoitus- ravitsemis- rakenn. Butiks- e.d. byggnader		Hoitoalan rakennukset Vårdbygg- nader		Toimisto- ja hallintorak. Kontors- och förvaltn. byggnader		Kokoontu- misraken- nukset Samlings- lokalbygg- nader		Opetus- rakennukset Undervis- ningsbygg- nader		Teollisuus- rakennukset Industri- byggnader		Muut ra- kennukset Övriga byggnader	
		%		%		%		%		%		%		%		%
RUUKKI	118	100.0	13	11.0	7	5.9	11	9.3	17	14.4	14	11.9	18	15.3	38	32.2
KIVI-STEN	18	100.0	-	-	3	16.7	2	11.1	-	-	3	16.7	6	33.3	4	22.2
PUU-TRÄ	91	100.0	13	14.3	4	4.4	8	8.8	16	17.6	10	11.0	12	13.2	28	30.8
TAAJAMA-AL.-TÄTORTSOMR.	63	100.0	10	15.9	1	1.6	8	12.7	13	20.6	5	7.9	12	19.0	14	22.2
KIVI-STEN	10	100.0	-	-	-	-	1	10.0	-	-	2	20.0	6	60.0	1	10.0
PUU-TRÄ	48	100.0	10	20.8	1	2.1	6	12.5	12	25.0	3	6.3	6	12.5	10	20.8
KIRKONKYLÄ (PAAVOLA) - KYRKBY	16	100.0	3	18.8	-	-	2	12.5	4	25.0	1	6.3	4	25.0	2	12.5
KIVI-STEN	2	100.0	-	-	-	-	-	-	-	-	-	-	1	50.0	1	50.0
PUU-TRÄ	13	100.0	3	23.1	-	-	2	15.4	3	23.1	1	7.7	3	23.1	1	7.7
RUUKKI	39	100.0	6	15.4	1	2.6	6	15.4	5	12.8	3	7.7	7	17.9	11	28.2
KIVI-STEN	7	100.0	-	-	-	-	1	14.3	-	-	1	14.3	5	71.4	-	-
PUU-TRÄ	28	100.0	6	21.4	1	3.6	4	14.3	5	17.9	2	7.1	2	7.1	8	28.6
REVNLAHTI	8	100.0	1	12.5	-	-	-	-	4	50.0	1	12.5	1	12.5	1	12.5
KIVI-STEN	1	100.0	-	-	-	-	-	-	-	-	1	100.0	-	-	-	-
PUU-TRÄ	7	100.0	1	14.3	-	-	-	-	4	57.1	-	-	1	14.3	1	14.3
SIEVI	136	100.0	28	20.6	6	4.4	9	6.6	5	3.7	11	8.1	11	8.1	66	48.5
KIVI-STEN	11	100.0	1	9.1	-	-	1	9.1	1	9.1	1	9.1	4	36.4	3	27.3
PUU-TRÄ	69	100.0	25	36.2	6	8.7	8	11.6	3	4.3	8	11.6	6	8.7	13	18.8
TAAJAMA-AL.-TÄTORTSOMR.	63	100.0	18	28.6	6	9.5	9	14.3	2	3.2	5	7.9	4	6.3	19	30.2
KIVI-STEN	4	100.0	-	-	-	-	1	25.0	-	-	1	25.0	1	25.0	1	25.0
PUU-TRÄ	44	100.0	16	36.4	6	13.6	8	18.2	1	2.3	2	4.5	3	6.8	8	18.2
KIRKONKYLÄ - KYRKBY	36	100.0	11	30.6	4	11.1	6	16.7	2	5.6	2	5.6	3	8.3	8	22.2
KIVI-STEN	3	100.0	-	-	-	-	1	33.3	-	-	-	-	1	33.3	1	33.3
PUU-TRÄ	27	100.0	10	37.0	4	14.8	5	18.5	1	3.7	-	-	2	7.4	5	18.5
ASEMAKYLÄ	11	100.0	3	27.3	2	18.2	2	18.2	-	-	1	9.1	1	9.1	2	18.2
KIVI-STEN	-	-	-	-	-	-	-	-	-	-	-	-	-	-	-	-
PUU-TRÄ	10	100.0	2	20.0	2	20.0	2	20.0	-	-	1	10.0	1	10.0	2	20.0
JÄRVIKYLÄ	10	100.0	2	20.0	-	-	-	-	-	-	1	10.0	-	-	7	70.0
KIVI-STEN	1	100.0	-	-	-	-	-	-	-	-	1	100.0	-	-	-	-
PUU-TRÄ	3	100.0	2	66.7	-	-	-	-	-	-	-	-	-	-	1	33.3
KIISKILÄ	6	100.0	2	33.3	-	-	1	16.7	-	-	1	16.7	-	-	2	33.3
KIVI-STEN	-	-	-	-	-	-	-	-	-	-	-	-	-	-	-	-
PUU-TRÄ	4	100.0	2	50.0	-	-	1	25.0	-	-	1	25.0	-	-	-	-
SIIKAJOKI	22	100.0	3	13.6	-	-	3	13.6	4	18.2	4	18.2	2	9.1	6	27.3
KIVI-STEN	4	100.0	-	-	-	-	-	-	-	-	1	25.0	2	50.0	1	25.0
PUU-TRÄ	15	100.0	3	20.0	-	-	3	20.0	4	26.7	3	20.0	-	-	2	13.3
TAAJAMA-AL.-TÄTORTSOMR.	14	100.0	2	14.3	-	-	3	21.4	1	7.1	1	7.1	2	14.3	5	35.7
KIVI-STEN	4	100.0	-	-	-	-	-	-	-	-	1	25.0	2	50.0	1	25.0
PUU-TRÄ	8	100.0	2	25.0	-	-	3	37.5	1	12.5	-	-	-	-	2	25.0
KESKIKYLÄ	14	100.0	2	14.3	-	-	3	21.4	1	7.1	1	7.1	2	14.3	5	35.7
KIVI-STEN	4	100.0	-	-	-	-	-	-	-	-	1	25.0	2	50.0	1	25.0
PUU-TRÄ	8	100.0	2	25.0	-	-	3	37.5	1	12.5	-	-	-	-	2	25.0
SOTKAMO	333	100.0	122	36.6	4	1.2	13	3.9	14	4.2	31	9.3	52	15.6	97	29.1
KIVI-STEN	53	100.0	8	15.1	2	3.8	4	7.5	3	5.7	6	11.3	15	28.3	15	28.3
PUU-TRÄ	251	100.0	104	41.4	2	0.8	9	3.6	11	4.4	25	10.0	31	12.4	69	27.5
TAAJAMA-AL.-TÄTORTSOMR.	107	100.0	40	37.4	3	2.8	8	7.5	8	7.5	6	5.6	25	23.4	17	15.9
KIVI-STEN	29	100.0	6	20.7	1	3.4	3	10.3	1	3.4	3	10.3	8	27.6	7	24.1
PUU-TRÄ	69	100.0	34	49.3	2	2.9	5	7.2	7	10.1	3	4.3	12	17.4	6	8.7
KIRKONKYLÄ - KYRKBY	81	100.0	29	35.8	3	3.7	6	7.4	8	9.9	5	6.2	14	17.3	16	19.8
KIVI-STEN	24	100.0	6	25.0	1	4.2	3	12.5	1	4.2	2	8.3	4	16.7	7	29.2
PUU-TRÄ	50	100.0	23	46.0	2	4.0	3	6.0	7	14.0	3	6.0	7	14.0	5	10.0

(Jatk. — Forts. — Cont.)

Alue, rakennusten lukumäärä rakennusaine Område, antal byggnader, byggnadsmaterial	Kaikki raken- nukset Alla bygg- nader		Asuinrakennukset — Bostadsbyggnader											
	Yhteensä Inalles	%	Yhteensä Inalles		Yhteensä Inalles		1—2 huoneis- ton talot 1—2 bostäders hus		Egentliga bostadsbyggnader		Asuntola- rakennukset Internat- byggnader			
			%	%	%	%	Rivitalot Radhus	Muut Övriga	%	%	%	%		
VUOKKATIN ASEMANSEUTU - STATIONSSAMHÄLLE	161	100.0	135	100.0	135	100.0	120	88.9	15	11.1	-	-	-	-
KIVI-STEN	12	7.5	7	100.0	7	100.0	7	100.0	-	-	-	-	-	-
PUU-TRÄ	147	91.3	128	100.0	128	100.0	113	88.3	15	11.7	-	-	-	-
SUGUSSALMI	3058	100.0	2663	100.0	2653	99.6	2544	95.5	68	2.6	41	1.5	10	0.4
KIVI-STEN	170	5.6	112	100.0	110	98.2	65	58.0	16	14.3	29	25.9	2	1.8
PUU-TRÄ	2823	92.3	2545	100.0	2537	99.7	2475	97.2	51	2.0	11	0.4	8	0.3
TAAJAMA-AL.-TÄTORTSOMR.	902	100.0	802	100.0	798	99.5	713	88.9	46	5.7	39	4.9	4	0.5
KIVI-STEN	118	13.1	83	100.0	82	98.8	42	50.6	12	14.5	28	33.7	1	1.2
PUU-TRÄ	774	85.8	718	100.0	715	99.6	671	93.5	34	4.7	10	1.4	3	0.4
KIRKONKYLÄ - KYRKBY	227	100.0	208	100.0	207	99.5	192	92.3	12	5.8	3	1.4	1	0.5
KIVI-STEN	21	9.3	14	100.0	13	92.9	10	71.4	3	21.4	-	-	1	7.1
PUU-TRÄ	203	89.4	194	100.0	194	100.0	182	93.8	9	4.6	3	1.5	-	-
SIIKARANTA	202	100.0	195	100.0	194	99.5	187	95.9	7	3.6	-	-	1	0.5
KIVI-STEN	14	6.9	13	100.0	13	100.0	12	92.3	1	7.7	-	-	-	-
PUU-TRÄ	186	92.1	182	100.0	181	99.5	175	96.2	6	3.3	-	-	1	0.5
ÄMMÄNSAARI	473	100.0	399	100.0	397	99.5	334	83.7	27	6.8	36	9.0	2	0.5
KIVI-STEN	83	17.5	56	100.0	56	100.0	20	35.7	8	14.3	28	50.0	-	-
PUU-TRÄ	385	81.4	342	100.0	340	99.4	314	91.8	19	5.6	7	2.0	2	0.6
TAIVALKOSKI	1422	100.0	1240	100.0	1226	98.9	1189	95.9	18	1.5	19	1.5	14	1.1
KIVI-STEN	93	6.5	52	100.0	48	92.3	35	67.3	1	1.9	12	23.1	4	7.7
PUU-TRÄ	1308	92.0	1183	100.0	1173	99.2	1149	97.1	17	1.4	7	0.6	10	0.8
TAAJAMA-AL.-TÄTORTSOMR.	423	100.0	363	100.0	359	98.9	329	90.6	13	3.6	17	4.7	4	1.1
KIVI-STEN	58	13.7	38	100.0	36	94.7	23	60.5	1	2.6	12	31.6	2	5.3
PUU-TRÄ	361	85.3	322	100.0	320	99.4	303	94.1	12	3.7	5	1.6	2	0.6
KIRKONKYLÄ - KYRKBY	423	100.0	363	100.0	359	98.9	329	90.6	13	3.6	17	4.7	4	1.1
KIVI-STEN	58	13.7	38	100.0	36	94.7	23	60.5	1	2.6	12	31.6	2	5.3
PUU-TRÄ	361	85.3	322	100.0	320	99.4	303	94.1	12	3.7	5	1.6	2	0.6
TEMMES	217	100.0	199	100.0	198	99.5	197	99.0	1	0.5	-	-	1	0.5
KIVI-STEN	7	3.2	5	100.0	5	100.0	4	80.0	1	20.0	-	-	-	-
PUU-TRÄ	209	96.3	194	100.0	193	99.5	193	99.5	-	-	-	-	1	0.5
TYRNÄVÄ	885	100.0	823	100.0	821	99.8	799	97.1	21	2.6	1	0.1	2	0.2
KIVI-STEN	19	2.1	14	100.0	14	100.0	11	78.6	3	21.4	-	-	-	-
PUU-TRÄ	855	96.6	804	100.0	802	99.8	783	97.4	18	2.2	1	0.1	2	0.2
TAAJAMA-AL.-TÄTORTSOMR.	313	100.0	267	100.0	265	99.3	245	91.8	20	7.5	-	-	2	0.7
KIVI-STEN	12	3.8	10	100.0	10	100.0	7	70.0	3	30.0	-	-	-	-
PUU-TRÄ	295	94.2	255	100.0	253	99.2	236	92.5	17	6.7	-	-	2	0.8
KIRKONKYLÄ - KYRKBY	313	100.0	267	100.0	265	99.3	245	91.8	20	7.5	-	-	2	0.7
KIVI-STEN	12	3.8	10	100.0	10	100.0	7	70.0	3	30.0	-	-	-	-
PUU-TRÄ	295	94.2	255	100.0	253	99.2	236	92.5	17	6.7	-	-	2	0.8
UTAJÄRVI	1098	100.0	1013	100.0	1011	99.8	983	97.0	14	1.4	14	1.4	2	0.2
KIVI-STEN	51	4.6	32	100.0	32	100.0	26	81.3	5	15.6	1	3.1	-	-
PUU-TRÄ	1030	93.8	967	100.0	965	99.8	945	97.7	9	0.9	11	1.1	2	0.2
TAAJAMA-AL.-TÄTORTSOMR.	233	100.0	198	100.0	197	99.5	177	89.4	12	6.1	8	4.0	1	0.5
KIVI-STEN	31	13.3	16	100.0	16	100.0	11	68.8	4	25.0	1	6.3	-	-
PUU-TRÄ	199	85.4	180	100.0	179	99.4	165	91.7	8	4.4	6	3.3	1	0.6
KIRKONKYLÄ - KYRKBY	233	100.0	198	100.0	197	99.5	177	89.4	12	6.1	8	4.0	1	0.5
KIVI-STEN	31	13.3	16	100.0	16	100.0	11	68.8	4	25.0	1	6.3	-	-
PUU-TRÄ	199	85.4	180	100.0	179	99.4	165	91.7	8	4.4	6	3.3	1	0.6
VAALA	1495	100.0	1328	100.0	1322	99.5	1271	95.7	36	2.7	15	1.1	6	0.5
KIVI-STEN	148	9.9	117	100.0	113	96.6	92	78.6	14	12.0	7	6.0	4	3.4
PUU-TRÄ	1263	84.5	1150	100.0	1148	99.8	1120	97.4	20	1.7	8	0.7	2	0.2

(Jatk. — Forts. — Cont.)

Alue, rakennusten lukumäärä, rakennusaine Område, antal byggnader, byggnadsmaterial	Muut rakennukset — Övriga byggnader															
	Yhteensä Inalles		Myymäla-, majoitus-, ravitsemis- rakenn. Butiks- e.d. byggnader		Hoitoalan rakennukset Vårdbyggnader		Toimisto- ja hallintorak. Kontors- och förvaltn. byggnader		Kokoontu- misraken- nukset Samlings- lokalbyggnader		Opetus- rakennukset Undervis- ningsbyggnader		Teollisuus- rakennukset Industri- byggnader		Muut ra- kennukset Övriga byggnader	
		%		%		%		%		%		%		%		%
VUOKATIN ASEMANSEUTU - STATIONSSAMHÄLLE	26	100.0	11	42.3	-	-	2	7.7	-	-	1	3.8	11	42.3	1	3.8
KIVI-STEN	5	100.0	-	-	-	-	-	-	-	-	1	20.0	4	80.0	-	-
PUU-TRÄ	19	100.0	11	57.9	-	-	2	10.5	-	-	-	-	5	26.3	1	5.3
SUOMUSSALMI	395	100.0	152	38.5	11	2.8	23	5.8	12	3.0	41	10.4	26	6.6	130	32.9
KIVI-STEN	58	100.0	8	13.8	3	5.2	7	12.1	3	5.2	15	25.9	7	12.1	15	25.9
PUU-TRÄ	278	100.0	134	48.2	8	2.9	16	5.8	9	3.2	25	9.0	14	5.0	72	25.9
TAAJAMA-AL.-TÄTORTSOMR.	100	100.0	29	29.0	5	5.0	12	12.0	6	6.0	7	7.0	14	14.0	27	27.0
KIVI-STEN	35	100.0	8	22.9	2	5.7	6	17.1	3	8.6	7	20.0	1	2.9	8	22.9
PUU-TRÄ	56	100.0	21	37.5	3	5.4	6	10.7	3	5.4	-	-	9	16.1	14	25.0
KIRKONKYLÄ - KYRKBY	19	100.0	5	26.3	2	10.5	2	10.5	1	5.3	3	15.8	1	5.3	5	26.3
KIVI-STEN	7	100.0	-	-	-	-	1	14.3	1	14.3	3	42.9	-	-	2	28.6
PUU-TRÄ	9	100.0	5	55.6	2	22.2	1	11.1	-	-	-	-	1	11.1	-	-
SIIKARANTA	7	100.0	-	-	-	-	-	-	1	14.3	1	14.3	4	57.1	1	14.3
KIVI-STEN	1	100.0	-	-	-	-	-	-	-	-	1	100.0	-	-	-	-
PUU-TRÄ	4	100.0	-	-	-	-	-	-	1	25.0	-	-	2	50.0	1	25.0
ÄMÄNSAARI	74	100.0	24	32.4	3	4.1	10	13.5	4	5.4	3	4.1	9	12.2	21	28.4
KIVI-STEN	27	100.0	8	29.6	2	7.4	5	18.5	2	7.4	3	11.1	1	3.7	6	22.2
PUU-TRÄ	43	100.0	16	37.2	1	2.3	5	11.6	2	4.7	-	-	6	14.0	13	30.2
TAIVALKOSKI	182	100.0	46	25.3	4	2.2	14	7.7	6	3.3	24	13.2	21	11.5	67	36.8
KIVI-STEN	41	100.0	5	12.2	2	4.9	5	12.2	1	2.4	5	12.2	8	19.5	15	36.6
PUU-TRÄ	125	100.0	40	32.0	2	1.6	9	7.2	4	3.2	19	15.2	11	8.8	40	32.0
TAAJAMA-AL.-TÄTORTSOMR.	60	100.0	15	25.0	3	5.0	10	16.7	5	8.3	4	6.7	8	13.3	15	25.0
KIVI-STEN	20	100.0	5	25.0	2	10.0	4	20.0	1	5.0	4	20.0	3	15.0	1	5.0
PUU-TRÄ	39	100.0	10	25.6	1	2.6	6	15.4	4	10.3	-	-	5	12.8	13	33.3
KIRKONKYLÄ - KYRKBY	60	100.0	15	25.0	3	5.0	10	16.7	5	8.3	4	6.7	8	13.3	15	25.0
KIVI-STEN	20	100.0	5	25.0	2	10.0	4	20.0	1	5.0	4	20.0	3	15.0	1	5.0
PUU-TRÄ	39	100.0	10	25.6	1	2.6	6	15.4	4	10.3	-	-	5	12.8	13	33.3
TEMMES	18	100.0	4	22.2	1	5.6	3	16.7	3	16.7	2	11.1	4	22.2	1	5.6
KIVI-STEN	2	100.0	-	-	-	-	1	50.0	-	-	-	-	1	50.0	-	-
PUU-TRÄ	15	100.0	3	20.0	1	6.7	2	13.3	3	20.0	2	13.3	3	20.0	1	6.7
TYRNÄVÄ	62	100.0	8	12.9	3	4.8	5	8.1	5	8.1	9	14.5	16	25.8	16	25.8
KIVI-STEN	5	100.0	-	-	-	-	2	40.0	-	-	-	-	1	20.0	2	40.0
PUU-TRÄ	51	100.0	7	13.7	3	5.9	2	3.9	5	9.8	9	17.6	14	27.5	11	21.6
TAAJAMA-AL.-TÄTORTSOMR.	46	100.0	8	17.4	3	6.5	5	10.9	5	10.9	4	8.7	12	26.1	5	10.9
KIVI-STEN	2	100.0	-	-	-	-	2	100.0	-	-	-	-	-	-	-	-
PUU-TRÄ	40	100.0	7	17.5	3	7.5	2	5.0	5	12.5	4	10.0	11	27.5	8	20.0
KIRKONKYLÄ - KYRKBY	46	100.0	8	17.4	3	6.5	5	10.9	5	10.9	4	8.7	12	26.1	5	10.9
KIVI-STEN	2	100.0	-	-	-	-	2	100.0	-	-	-	-	-	-	-	-
PUU-TRÄ	40	100.0	7	17.5	3	7.5	2	5.0	5	12.5	4	10.0	11	27.5	8	20.0
UTAJÄRVI	85	100.0	26	30.6	3	3.5	7	8.2	5	5.9	9	10.6	11	12.9	24	28.2
KIVI-STEN	19	100.0	-	-	3	15.8	3	15.8	1	5.3	2	10.5	2	10.5	8	42.1
PUU-TRÄ	63	100.0	26	41.3	-	-	4	6.3	4	6.3	7	11.1	8	12.7	14	22.2
TAAJAMA-AL.-TÄTORTSOMR.	35	100.0	8	22.9	1	2.9	4	11.4	2	5.7	2	5.7	5	14.3	13	37.1
KIVI-STEN	15	100.0	-	-	1	6.7	3	20.0	1	6.7	2	13.3	-	-	8	53.3
PUU-TRÄ	19	100.0	8	42.1	-	-	1	5.3	1	5.3	-	-	4	21.1	5	26.3
KIRKONKYLÄ - KYRKBY	35	100.0	8	22.9	1	2.9	4	11.4	2	5.7	2	5.7	5	14.3	13	37.1
KIVI-STEN	15	100.0	-	-	1	6.7	3	20.0	1	6.7	2	13.3	-	-	8	53.3
PUU-TRÄ	19	100.0	8	42.1	-	-	1	5.3	1	5.3	-	-	4	21.1	5	26.3
VÄÄLA	167	100.0	35	21.0	7	4.2	10	6.0	8	4.8	23	13.8	19	11.4	65	38.9
KIVI-STEN	31	100.0	2	6.5	5	16.1	3	9.7	2	6.5	7	22.6	7	22.6	5	16.1
PUU-TRÄ	113	100.0	32	28.3	2	1.8	7	6.2	6	5.3	16	14.2	6	5.3	44	38.9

(Jatk. — Forts. — Cont.)

Alue, rakennusten lukumäärä rakennusaine Område, antal byggnader, byggnadsmaterial	Kaikki raken- nukset Alla bygg- nader		Asuinrakennukset — Bostadsbyggnader											
			Varsinaiset asuinrakennukset — Egentliga bostadsbyggnader						Asuntola- rakennukset Internat- byggnader					
					1—2 huoneis- ton talot 1—2 bostäders hus		Rivitalot Radhus		Muut Övriga					
Yhteensä Inalles	%	Yhteensä Inalles	%	Yhteensä Inalles	%		%		%		%			
TAAJAMA-AL.-TÄTORTSOMR.	337	100.0	283	100.0	279	98.6	252	89.0	19	6.7	8	2.8	4	1.4
KIVI-STEN PUU-TRÄ	64 264	19.0 78.3	49 232	100.0 100.0	45 232	91.8 100.0	37 215	75.5 92.7	3 14	6.1 6.0	5 3	10.2 1.3	4	8.2 -
KIRKONKYLÄ - KYRKBY	249	100.0	203	100.0	199	98.0	172	84.7	19	9.4	8	3.9	4	2.0
KIVI-STEN PUU-TRÄ	46 196	18.5 78.7	32 169	100.0 100.0	28 169	87.5 100.0	20 152	62.5 89.9	3 14	9.4 8.3	5 3	15.6 1.8	4	12.5 -
SÄRÄISNIEMI	88	100.0	80	100.0	80	100.0	80	100.0	-	-	-	-	-	-
KIVI-STEN PUU-TRÄ	18 68	20.5 77.3	17 63	100.0 100.0	17 63	100.0 100.0	17 63	100.0 100.0	-	-	-	-	-	-
VIHANTI	1047	100.0	956	100.0	955	99.9	896	93.7	49	5.1	10	1.0	1	0.1
KIVI-STEN PUU-TRÄ	85 939	8.1 89.7	57 892	100.0 100.0	57 891	100.0 99.9	48 845	84.2 94.7	4 42	7.0 4.7	5 4	8.8 0.4	-	1 0.1
TAAJAMA-AL.-TÄTORTSOMR.	468	100.0	413	100.0	412	99.8	361	87.4	43	10.4	8	1.9	1	0.2
KIVI-STEN PUU-TRÄ	55 399	11.8 85.3	40 368	100.0 100.0	40 367	100.0 99.7	32 327	80.0 88.9	3 37	7.5 10.1	5 3	12.5 0.8	-	1 0.3
KIRKONKYLÄ - KYRKBY	293	100.0	262	100.0	262	100.0	237	90.5	20	7.6	5	1.9	-	-
KIVI-STEN PUU-TRÄ	37 247	12.6 84.3	28 229	100.0 100.0	28 229	100.0 100.0	23 212	82.1 92.6	3 14	10.7 6.1	2 3	7.1 1.3	-	-
ALPUA	98	100.0	90	100.0	90	100.0	89	98.9	1	1.1	-	-	-	-
KIVI-STEN PUU-TRÄ	6 91	6.1 92.9	5 85	100.0 100.0	5 85	100.0 100.0	5 84	100.0 98.8	- 1	- 1.2	-	-	-	-
KAIKESKYLÄ	77	100.0	61	100.0	60	98.4	35	57.4	22	36.1	3	4.9	1	1.6
KIVI-STEN PUU-TRÄ	12 61	15.6 79.2	7 54	100.0 100.0	7 53	100.0 98.1	4 31	57.1 57.4	- 22	- 40.7	3 -	42.9 -	-	1 1.9
VUOLIJOKI	693	100.0	623	100.0	622	99.8	584	93.7	15	2.4	23	3.7	1	0.2
KIVI-STEN PUU-TRÄ	66 620	9.5 89.5	46 576	100.0 100.0	46 575	100.0 99.8	24 559	52.2 97.0	2 13	4.3 2.3	20 3	43.5 0.5	-	1 0.2
TAAJAMA-AL.-TÄTORTSOMR.	185	100.0	148	100.0	147	99.3	113	76.4	14	9.5	20	13.5	1	0.7
KIVI-STEN PUU-TRÄ	44 137	23.8 74.1	29 118	100.0 100.0	29 117	100.0 99.2	9 103	31.0 87.3	2 12	6.9 10.2	18 2	62.1 1.7	-	1 0.8
KIRKONKYLÄ - KYRKBY	117	100.0	103	100.0	103	100.0	92	89.3	8	7.8	3	2.9	-	-
KIVI-STEN PUU-TRÄ	13 102	11.1 87.2	10 92	100.0 100.0	10 92	100.0 100.0	8 83	80.0 90.2	- 8	- 8.7	2 1	20.0 1.1	-	-
OTANMÄKI	68	100.0	45	100.0	44	97.8	21	46.7	6	13.3	17	37.8	1	2.2
KIVI-STEN PUU-TRÄ	31 35	45.6 51.5	19 26	100.0 100.0	19 25	100.0 96.2	1 20	5.3 76.9	2 4	10.5 15.4	16 1	84.2 3.8	-	1 3.8
YLI-II	727	100.0	674	100.0	669	99.3	656	97.3	13	1.8	-	-	5	0.7
KIVI-STEN PUU-TRÄ	13 708	1.8 97.4	7 664	100.0 100.0	7 659	100.0 99.2	7 647	100.0 97.4	- 12	- 1.8	-	-	-	5 0.8
TAAJAMA-AL.-TÄTORTSOMR.	97	100.0	76	100.0	75	98.7	69	90.8	6	7.9	-	-	1	1.3
KIVI-STEN PUU-TRÄ	5 91	5.2 93.8	2 73	100.0 100.0	2 72	100.0 98.6	2 67	100.0 91.8	- 5	- 6.8	-	-	-	1 1.4
KIRKONSEUTU - KYRKBYNEJDEN	97	100.0	76	100.0	75	98.7	65	90.8	6	7.9	-	-	1	1.3
KIVI-STEN PUU-TRÄ	5 91	5.2 93.8	2 73	100.0 100.0	2 72	100.0 98.6	2 67	100.0 91.8	- 5	- 6.8	-	-	-	1 1.4
YLIKIIHINKI	765	100.0	704	100.0	704	100.0	692	98.3	10	1.4	2	0.3	-	-
KIVI-STEN PUU-TRÄ	23 739	3.0 96.6	18 683	100.0 100.0	18 683	100.0 100.0	16 673	88.9 98.5	2 8	11.1 1.2	- 2	- 0.3	-	-
TAAJAMA-AL.-TÄTORTSOMR.	121	100.0	102	100.0	102	100.0	90	88.2	10	9.8	2	2.0	-	-
KIVI-STEN PUU-TRÄ	12 109	9.9 90.1	9 93	100.0 100.0	9 93	100.0 100.0	7 83	77.8 89.2	2 8	22.2 8.6	- 2	- 2.2	-	-

(Jatk. — Forts. — Cont.)

Alue, rakennusten lukumäärä, rakennusaine Område, antal byggnader, byggnadsmaterial	Muut rakennukset — Övriga byggnader															
	Yhteensä Inalles		Myymäla-, majoitus-, ravitsemis- rakenn. Butiks- e.d. byggnader		Hoitoalan rakennukset Vårdbyggnader		Toimisto- ja hallintorak. Kontors- och förvaltn. byggnader		Kokoontu- misraken- nukset Samlings- lokalbyggnader		Opetus- rakennukset Undervis- ningsbyggnader		Teollisuus- rakennukset Industri- byggnader		Muut ra- kennukset Övriga byggnader	
		%		%		%		%		%		%		%		%
TAAJAMA-AL.-TÄTORTSOMR.	54	100.0	16	29.6	3	5.6	6	11.1	6	11.1	7	13.0	5	9.3	11	20.4
KIVI-STEN	15	100.0	-	-	3	20.0	2	13.3	1	6.7	6	40.0	2	13.3	1	6.7
PUU-TRÄ	32	100.0	15	46.9	-	-	4	12.5	5	15.6	1	3.1	1	3.1	6	18.8
KIRKONKYLÄ - KYRKBY	46	100.0	14	30.4	3	6.5	5	10.9	4	8.7	6	13.0	5	10.9	9	19.6
KIVI-STEN	14	100.0	-	-	3	21.4	2	14.3	1	7.1	5	35.7	2	14.3	1	7.1
PUU-TRÄ	27	100.0	13	48.1	-	-	3	11.1	3	11.1	1	3.7	1	3.7	6	22.2
SÄRÄISNIEMI	8	100.0	2	25.0	-	-	1	12.5	2	25.0	1	12.5	-	-	2	25.0
KIVI-STEN	1	100.0	-	-	-	-	-	-	-	-	1	100.0	-	-	-	-
PUU-TRÄ	5	100.0	2	40.0	-	-	1	20.0	2	40.0	-	-	-	-	-	-
VIHANTI	91	100.0	16	17.6	3	3.3	8	8.8	7	7.7	8	8.8	12	13.2	37	40.7
KIVI-STEN	28	100.0	2	7.1	1	3.6	3	10.7	2	7.1	4	14.3	7	25.0	9	32.1
PUU-TRÄ	47	100.0	14	29.8	2	4.3	5	10.6	5	10.6	4	8.5	4	8.5	13	27.7
TAAJAMA-AL.-TÄTORTSOMR.	55	100.0	11	20.0	2	3.6	7	12.7	5	9.1	2	3.6	4	7.3	24	43.6
KIVI-STEN	15	100.0	1	6.7	1	6.7	3	20.0	1	6.7	2	13.3	2	13.3	5	33.3
PUU-TRÄ	31	100.0	10	32.3	1	3.2	4	12.9	4	12.9	-	-	1	3.2	11	35.5
KIRKONKYLÄ - KYRKBY	31	100.0	6	19.4	1	3.2	2	6.5	2	6.5	1	3.2	2	6.5	17	54.8
KIVI-STEN	9	100.0	1	11.1	1	11.1	2	22.2	1	11.1	1	11.1	1	11.1	2	22.2
PUU-TRÄ	18	100.0	5	27.8	-	-	-	-	1	5.6	-	-	1	5.6	11	61.1
ALPUA	8	100.0	3	37.5	-	-	2	25.0	1	12.5	-	-	1	12.5	1	12.5
KIVI-STEN	1	100.0	-	-	-	-	-	-	-	-	-	-	-	-	1	100.0
PUU-TRÄ	6	100.0	3	50.0	-	-	2	33.3	1	16.7	-	-	-	-	-	-
KAIJESKYLÄ	16	100.0	2	12.5	1	6.3	3	18.8	2	12.5	1	6.3	1	6.3	6	37.5
KIVI-STEN	5	100.0	-	-	-	-	1	20.0	-	-	1	20.0	1	20.0	2	40.0
PUU-TRÄ	7	100.0	2	28.6	1	14.3	2	28.6	2	28.6	-	-	-	-	-	-
VUOLIJOKI	70	100.0	11	15.7	2	2.9	4	5.7	8	11.4	10	14.3	17	24.3	18	25.7
KIVI-STEN	20	100.0	2	10.0	-	-	-	-	2	10.0	2	10.0	12	60.0	2	10.0
PUU-TRÄ	44	100.0	8	18.2	2	4.5	4	9.1	5	11.4	8	18.2	3	6.8	14	31.8
TAAJAMA-AL.-TÄTORTSOMR.	37	100.0	6	16.2	2	5.4	3	8.1	8	21.6	3	8.1	10	27.0	5	13.5
KIVI-STEN	15	100.0	2	13.3	-	-	-	-	2	13.3	1	6.7	9	60.0	1	6.7
PUU-TRÄ	19	100.0	3	15.8	2	10.5	3	15.8	5	26.3	2	10.5	-	-	4	21.1
KIRKONKYLÄ - KYRKBY	14	100.0	4	28.6	1	7.1	2	14.3	4	28.6	2	14.3	-	-	1	7.1
KIVI-STEN	3	100.0	1	33.3	-	-	-	-	1	33.3	-	-	-	-	1	33.3
PUU-TRÄ	10	100.0	3	30.0	1	10.0	2	20.0	2	20.0	2	20.0	-	-	-	-
CTANPÄKI	23	100.0	2	8.7	1	4.3	1	4.3	4	17.4	1	4.3	10	43.5	4	17.4
KIVI-STEN	12	100.0	1	8.3	-	-	-	-	1	8.3	1	8.3	9	75.0	-	-
PUU-TRÄ	9	100.0	-	-	1	11.1	1	11.1	3	33.3	-	-	-	-	4	44.4
YLI-II	53	100.0	14	26.4	4	7.5	6	11.3	5	9.4	9	17.0	6	11.3	9	17.0
KIVI-STEN	6	100.0	-	-	1	16.7	-	-	-	-	1	16.7	2	33.3	2	33.3
PUU-TRÄ	44	100.0	14	31.8	3	6.8	6	13.6	5	11.4	8	18.2	2	4.5	6	13.6
TAAJAMA-AL.-TÄTORTSOMR.	21	100.0	6	28.6	4	19.0	4	19.0	2	9.5	2	9.5	1	4.8	2	9.5
KIVI-STEN	3	100.0	-	-	1	33.3	-	-	-	-	1	33.3	-	-	1	33.3
PUU-TRÄ	18	100.0	6	33.3	3	16.7	4	22.2	2	11.1	1	5.6	1	5.6	1	5.6
KIRKONSEUTU - KYRKBYNEJDEN	21	100.0	6	28.6	4	19.0	4	19.0	2	9.5	2	9.5	1	4.8	2	9.5
KIVI-STEN	3	100.0	-	-	1	33.3	-	-	-	-	1	33.3	-	-	1	33.3
PUU-TRÄ	18	100.0	6	33.3	3	16.7	4	22.2	2	11.1	1	5.6	1	5.6	1	5.6
YLIKIIIMINKI	61	100.0	12	19.7	3	4.9	5	8.2	3	4.9	15	24.6	9	14.8	14	23.0
KIVI-STEN	5	100.0	-	-	-	-	-	-	-	-	2	40.0	-	-	3	60.0
PUU-TRÄ	56	100.0	12	21.4	3	5.4	5	8.9	3	5.4	13	23.2	9	16.1	11	19.6
TAAJAMA-AL.-TÄTORTSOMR.	19	100.0	3	15.8	2	10.5	4	21.1	3	15.8	2	10.5	1	5.3	4	21.1
KIVI-STEN	3	100.0	-	-	-	-	-	-	-	-	2	66.7	-	-	1	33.3
PUU-TRÄ	16	100.0	3	18.8	2	12.5	4	25.0	3	18.8	-	-	1	6.3	3	18.8

(Jatk. — Forts. — Cont.)

Alue, rakennusten lukumäärä rakennusaine Område, antal byggnader, byggnadsmaterial	Kaikki raken- nukset Alla bygg- nader		Asuinrakennukset — Bostadsbyggnader											
	Yhteensä Inalles	%	Yhteensä Inalles		Yhteensä Inalles		1—2 huoneis- ton talot 1—2 bostäders hus		Egentliga bostadsbyggnader Rivitalot Radhus		Muut Övriga		Asuntola- rakennukset Internat- byggnader	
				%		%		%		%		%		%
KIRKONKYLÄ — KYRKBY	121	100.0	102	100.0	102	100.0	90	88.2	10	9.8	2	2.0	-	-
KIVI-STEN PUU-TRÄ	12	9.9	9	100.0	9	100.0	7	77.8	2	22.2	-	-	-	-
	109	90.1	93	100.0	93	100.0	83	89.2	8	8.6	2	2.2	-	-
LAPIN LÄÄNI LAPPLANDS LÄN														
ROVANIEMI	3329	100.0	2886	100.0	2853	98.9	2271	78.7	117	4.1	465	16.1	33	1.1
KIVI-STEN PUU-TRÄ	824	24.8	589	100.0	574	97.5	237	40.2	67	11.4	270	45.8	15	2.5
	2430	73.0	2270	100.0	2260	99.6	2021	89.0	50	2.2	189	8.3	10	0.4
TAAJAMA-AL.—TÄTORTSOMR.	3200	100.0	2796	100.0	2776	99.3	2229	79.7	99	3.5	448	16.0	20	0.7
KIVI-STEN PUU-TRÄ	777	24.3	561	100.0	546	97.3	234	41.7	53	9.4	259	46.2	15	2.7
	2357	73.7	2216	100.0	2211	99.8	1982	89.4	46	2.1	183	8.3	5	0.2
*KESKUSTA AJA. (ROVANIEMI)- CENTRALTÄTORT	3198	100.0	2794	100.0	2774	99.3	2227	79.7	99	3.5	448	16.0	20	0.7
KIVI-STEN PUU-TRÄ	776	24.3	560	100.0	545	97.3	233	41.6	53	9.5	259	46.3	15	2.7
	2356	73.7	2215	100.0	2210	99.8	1981	89.4	46	2.1	183	8.3	5	0.2
*SAARENKYLÄ	1	100.0	1	100.0	1	100.0	1	100.0	-	-	-	-	-	-
KIVI-STEN PUU-TRÄ	-	-	-	-	-	-	-	-	-	-	-	-	-	-
	1	100.0	1	100.0	1	100.0	1	100.0	-	-	-	-	-	-
*KESKENKYLÄ	1	100.0	1	100.0	1	100.0	1	100.0	-	-	-	-	-	-
KIVI-STEN PUU-TRÄ	1	100.0	1	100.0	1	100.0	1	100.0	-	-	-	-	-	-
	-	-	-	-	-	-	-	-	-	-	-	-	-	-
KEMI	4723	100.0	4142	100.0	4115	99.3	3546	85.6	195	4.7	374	9.0	27	0.7
KIVI-STEN PUU-TRÄ	671	14.2	424	100.0	420	99.1	187	44.1	39	9.2	194	45.8	4	0.9
	3986	84.4	3700	100.0	3677	99.4	3343	90.4	155	4.2	179	4.8	23	0.6
TAAJAMA-AL.—TÄTORTSOMR.	4527	100.0	4026	100.0	3999	99.3	3442	85.5	192	4.8	365	9.1	27	0.7
KIVI-STEN PUU-TRÄ	634	14.0	411	100.0	407	99.0	183	44.5	37	9.0	187	45.5	4	1.0
	3833	84.7	3597	100.0	3574	99.4	3243	90.2	154	4.3	177	4.9	23	0.6
*KESKUSTA AJA. (KEMI) — CENTRALTÄTORT	3877	100.0	3481	100.0	3462	99.5	3022	86.8	128	3.7	312	9.0	19	0.5
KIVI-STEN PUU-TRÄ	540	13.9	360	100.0	357	99.2	169	46.9	25	6.9	163	45.3	3	0.8
	3287	84.8	3105	100.0	3089	99.5	2839	91.4	102	3.3	148	4.8	16	0.5
AJCS	119	100.0	118	100.0	118	100.0	117	99.2	-	-	1	0.8	-	-
KIVI-STEN PUU-TRÄ	6	5.0	6	100.0	6	100.0	6	100.0	-	-	-	-	-	-
	112	94.1	111	100.0	111	100.0	110	99.1	-	-	1	0.9	-	-
HEPOLA	317	100.0	309	100.0	309	100.0	246	79.6	61	19.7	2	0.6	-	-
KIVI-STEN PUU-TRÄ	22	6.9	20	100.0	20	100.0	8	40.0	12	60.0	-	-	-	-
	295	93.1	289	100.0	289	100.0	238	82.4	49	17.0	2	0.7	-	-
RYTIKARI—PAAVONKARI	73	100.0	64	100.0	64	100.0	34	53.1	1	1.6	29	45.3	-	-
KIVI-STEN PUU-TRÄ	27	37.0	24	100.0	24	100.0	-	-	-	-	24	100.0	-	-
	45	61.6	40	100.0	40	100.0	34	85.0	1	2.5	5	12.5	-	-
VEITSILUOTO	139	100.0	53	100.0	45	84.9	22	41.5	2	3.8	21	39.6	8	15.1
KIVI-STEN PUU-TRÄ	38	27.3	1	100.0	-	-	-	-	-	-	-	-	1	100.0
	93	66.9	51	100.0	44	86.3	21	41.2	2	3.9	21	41.2	7	13.7
*LAURILA	2	100.0	1	100.0	1	100.0	1	100.0	-	-	-	-	-	-
KIVI-STEN PUU-TRÄ	1	50.0	-	-	-	-	-	-	-	-	-	-	-	-
	1	50.0	1	100.0	1	100.0	1	100.0	-	-	-	-	-	-
KEMIJÄRVI	2772	100.0	2458	100.0	2444	99.4	2280	92.8	61	2.5	103	4.2	14	0.6
KIVI-STEN PUU-TRÄ	293	10.6	187	100.0	177	94.7	97	51.9	19	10.2	61	32.6	10	5.3
	2423	87.4	2259	100.0	2255	99.8	2176	96.3	37	1.6	42	1.9	4	0.2
TAAJAMA-AL.—TÄTORTSOMR.	1045	100.0	943	100.0	937	99.4	837	88.8	29	3.1	71	7.5	6	0.6
KIVI-STEN PUU-TRÄ	173	16.6	120	100.0	116	96.7	63	52.5	5	4.2	48	40.0	4	3.3
	854	81.7	818	100.0	816	99.8	770	94.1	23	2.8	23	2.8	2	0.2
KESKUSTA AJA. — CENTRALTÄTORT	797	100.0	710	100.0	707	99.6	621	87.5	18	2.5	68	9.6	3	0.4
KIVI-STEN PUU-TRÄ	149	18.7	102	100.0	99	97.1	48	47.1	5	4.9	46	45.1	3	2.9
	635	79.7	604	100.0	604	100.0	570	94.4	12	2.0	22	3.6	-	-

(Jatk. — Forts. — Cont.)

Alue, rakennusten lukumäärä, rakennusaine Område, antal byggnader, byggnadsmaterial	Muut rakennukset — Övriga byggnader															
	Yhteensä Inalles		Myymälä-, majoitus-, ravitsemis- rakenn. Butiks- e.d. byggnader		Hoitoalan rakennukset Vårdbygg- nader		Toimisto- ja hallintorak. Kontors- och förvalt- byggnader		Kokoontu- misraken- nukset Samlings- lokalbygg- nader		Opetus- rakennukset Undervis- ningsbygg- nader		Teollisuus- rakennukset Industri- byggnader		Muut ra- kennukset Övriga byggnader	
		%		%		%		%		%		%		%		%
KIRKONKYLÄ - KYRKBY	19	100.0	3	15.8	2	10.5	4	21.1	3	15.8	2	10.5	1	5.3	4	21.1
KIVI-STEN	3	100.0	-	-	-	-	-	-	-	-	2	66.7	-	-	1	33.3
PUU-TRÄ	16	100.0	3	18.8	2	12.5	4	25.0	3	18.8	-	-	1	6.3	3	18.8
LAPIN LÄÄNI LAPPLANDS LÄN																
ROVANIEMI	443	100.0	98	22.1	16	3.6	73	16.5	23	5.2	35	7.9	56	12.6	142	32.1
KIVI-STEN	235	100.0	53	22.6	10	4.3	45	19.1	11	4.7	28	11.9	27	11.5	61	26.0
PUU-TRÄ	160	100.0	40	25.0	6	3.8	24	15.0	12	7.5	6	3.8	16	10.0	56	35.0
TAAJAMA-AL.-TÄTORTSOMR.	404	100.0	97	24.0	15	3.7	68	16.8	21	5.2	31	7.7	52	12.9	120	29.7
KIVI-STEN	216	100.0	52	24.1	9	4.2	42	19.4	10	4.6	25	11.6	25	11.6	53	24.5
PUU-TRÄ	141	100.0	40	28.4	6	4.3	22	15.6	11	7.8	5	3.5	15	10.6	42	29.8
*KESKUSTAAJA (ROVANIEMI) - CENTRALTÄTORT	404	100.0	97	24.0	15	3.7	68	16.8	21	5.2	31	7.7	52	12.9	120	29.7
KIVI-STEN	216	100.0	52	24.1	9	4.2	42	19.4	10	4.6	25	11.6	25	11.6	53	24.5
PUU-TRÄ	141	100.0	40	28.4	6	4.3	22	15.6	11	7.8	5	3.5	15	10.6	42	29.8
*SAARENKYLÄ	-	-	-	-	-	-	-	-	-	-	-	-	-	-	-	-
KIVI-STEN	-	-	-	-	-	-	-	-	-	-	-	-	-	-	-	-
PUU-TRÄ	-	-	-	-	-	-	-	-	-	-	-	-	-	-	-	-
*KOSKENKYLÄ	-	-	-	-	-	-	-	-	-	-	-	-	-	-	-	-
KIVI-STEN	-	-	-	-	-	-	-	-	-	-	-	-	-	-	-	-
PUU-TRÄ	-	-	-	-	-	-	-	-	-	-	-	-	-	-	-	-
KEMI	581	100.0	118	20.3	22	3.8	63	10.8	44	7.6	24	4.1	134	23.1	176	30.3
KIVI-STEN	247	100.0	44	17.8	12	4.9	24	9.7	12	4.9	19	7.7	76	30.8	60	24.3
PUU-TRÄ	286	100.0	68	23.8	9	3.1	39	13.6	32	11.2	4	1.4	43	15.0	91	31.8
TAAJAMA-AL.-TÄTORTSOMR.	501	100.0	115	23.0	20	4.0	57	11.4	41	8.2	24	4.8	122	24.4	122	24.4
KIVI-STEN	223	100.0	43	19.3	11	4.9	22	9.9	12	5.4	19	8.5	70	31.4	46	20.6
PUU-TRÄ	236	100.0	66	28.0	8	3.4	35	14.8	29	12.3	4	1.7	38	16.1	56	23.7
*KESKUSTAAJAMA (KEMI) - CENTRALTÄTORT	396	100.0	106	26.8	16	4.0	38	9.6	36	9.1	20	5.1	89	22.5	91	23.0
KIVI-STEN	180	100.0	41	22.8	9	5.0	18	10.0	11	6.1	17	9.4	52	28.9	32	17.8
PUU-TRÄ	182	100.0	59	32.4	6	3.3	20	11.0	25	13.7	3	1.6	27	14.8	42	23.1
AJOS	1	100.0	-	-	-	-	-	-	1	100.0	-	-	-	-	-	-
KIVI-STEN	-	-	-	-	-	-	-	-	-	-	-	-	-	-	-	-
PUU-TRÄ	1	100.0	-	-	-	-	-	-	1	100.0	-	-	-	-	-	-
HEPOLA	8	100.0	5	62.5	1	12.5	-	-	2	25.0	-	-	-	-	-	-
KIVI-STEN	2	100.0	1	50.0	-	-	-	-	1	50.0	-	-	-	-	-	-
PUU-TRÄ	6	100.0	4	66.7	1	16.7	-	-	1	16.7	-	-	-	-	-	-
RYTIKARI-PAAVONKARI	9	100.0	1	11.1	1	11.1	1	11.1	1	11.1	4	44.4	-	-	1	11.1
KIVI-STEN	3	100.0	-	-	-	-	1	33.3	-	-	2	66.7	-	-	-	-
PUU-TRÄ	5	100.0	1	20.0	1	20.0	-	-	1	20.0	1	20.0	-	-	1	20.0
VEITSILOUTO	86	100.0	3	3.5	2	2.3	18	20.9	1	1.2	-	-	32	37.2	30	34.9
KIVI-STEN	37	100.0	1	2.7	2	5.4	3	8.1	-	-	-	-	17	45.9	14	37.8
PUU-TRÄ	42	100.0	2	4.8	-	-	15	35.7	1	2.4	-	-	11	26.2	13	31.0
*LAURILA	1	100.0	-	-	-	-	-	-	-	-	-	-	1	100.0	-	-
KIVI-STEN	1	100.0	-	-	-	-	-	-	-	-	-	-	1	100.0	-	-
PUU-TRÄ	-	-	-	-	-	-	-	-	-	-	-	-	-	-	-	-
KEMIJÄRVI	314	100.0	72	22.9	8	2.5	22	7.0	12	3.8	31	9.9	59	18.8	110	35.0
KIVI-STEN	106	100.0	17	16.0	6	5.7	11	10.4	4	3.8	19	17.9	31	29.2	18	17.0
PUU-TRÄ	164	100.0	47	28.7	2	1.2	11	6.7	8	4.9	12	7.3	24	14.6	60	36.6
TAAJAMA-AL.-TÄTORTSOMR.	102	100.0	30	29.4	4	3.9	14	13.7	8	7.8	10	9.8	12	11.8	24	23.5
KIVI-STEN	53	100.0	15	28.3	4	7.5	8	15.1	3	5.7	9	17.0	5	9.4	6	11.0
PUU-TRÄ	36	100.0	15	41.7	-	-	6	16.7	5	13.9	1	2.8	4	11.1	5	13.9
KESKUSTAAJAMA - CENTRALTÄTORT	87	100.0	28	32.2	2	2.3	12	13.8	7	8.0	6	6.9	12	13.8	20	23.0
KIVI-STEN	47	100.0	15	31.9	2	4.3	8	17.0	3	6.4	5	10.6	5	10.6	5	19.1
PUU-TRÄ	31	100.0	13	41.9	-	-	4	12.9	4	12.9	1	3.2	4	12.9	5	16.1

(Jatk. — Forts. — Cont.)

Alue, rakennusten lukumäärä rakennusaine Område, antal byggnader, byggnadsmaterial	Kaikki raken- nukset Alla bygg- nader		Asuinrakennukset — Bostadsbyggnader											
	Yhteensä Inalles	%	Yhteensä Inalles		%		Varsinaiset asuinrakennukset — Egentliga bostadsbyggnader							
			Yhteensä Inalles	Yhteensä Inalles	Yhteensä Inalles	Yhteensä Inalles	1—2 huoneis- ton talot 1—2 bostäders hus	Rivitalot Radhus	Muut Övriga	Asuntola- rakennukset Internat- byggnader				
ISOKYLÄ	122	100.0	114	100.0	111	97.4	109	95.6	1	0.9	1	0.9	3	2.6
KIVI-STEN PUU-TRÄ	15 105	12.3 86.1	12 101	100.0	11 99	91.7 98.0	10 98	83.3 97.0	-	-	1	8.3	1	8.3
TGHMO	126	100.0	119	100.0	119	100.0	107	89.9	10	8.4	2	1.7	-	-
KIVI-STEN PUU-TRÄ	9 114	7.1 90.5	6 113	100.0	6 113	100.0	5 102	83.3 90.3	-	-	1	16.7	-	-
TORNIC-TORNEÄ	4636	100.0	4174	100.0	4166	99.8	3934	94.3	97	2.3	135	3.2	8	0.2
KIVI-STEN PUU-TRÄ	483 4080	10.4 88.0	352 3804	100.0	346 3802	98.3 99.9	220 3698	62.5 97.2	13 82	3.7 2.2	113 22	32.1 0.6	6 2	1.7 0.1
TAAJAMA-AL.-TÄTORTSOMR.	3098	100.0	2789	100.0	2782	99.7	2565	92.0	86	3.1	131	4.7	7	0.3
KIVI-STEN PUU-TRÄ	387 2665	12.5 86.0	297 2477	100.0	292 2475	98.3 99.9	171 2381	57.6 96.1	10 74	3.4 3.0	111 20	37.4 0.8	5 2	1.7 0.1
KESKUSTA AJAMA - CENTRALTÄTORT	448	100.0	348	100.0	344	98.9	279	80.2	6	1.7	59	17.0	4	1.1
KIVI-STEN PUU-TRÄ	128 317	28.6 70.8	83 265	100.0	79 265	95.2 100.0	26 253	31.3 95.5	3 3	3.6 1.1	50 9	60.2 3.4	4 -	4.8 -
PUGAS	731	100.0	642	100.0	641	99.8	552	86.0	39	6.1	50	7.8	1	0.2
KIVI-STEN PUU-TRÄ	111 594	15.2 81.3	50 541	100.0	90 540	100.0 99.8	45 498	50.0 92.1	2 35	2.2 6.5	43 7	47.8 1.3	- 1	- 0.2
ALA-VCJAKKALA	152	100.0	135	100.0	135	100.0	135	100.0	-	-	-	-	-	-
KIVI-STEN PUU-TRÄ	3 146	2.0 96.1	2 133	100.0	2 133	100.0	2 133	100.0	-	-	-	-	-	-
ARPELA	102	100.0	91	100.0	91	100.0	89	97.8	1	1.1	1	1.1	-	-
KIVI-STEN PUU-TRÄ	6 95	5.9 93.1	4 86	100.0	4 86	100.0	2 86	50.0 100.0	1 -	25.0 -	1 -	25.0 -	-	-
*KAAKAMO	188	100.0	181	100.0	181	100.0	179	98.9	2	1.1	-	-	-	-
KIVI-STEN PUU-TRÄ	8 179	4.3 95.2	6 175	100.0	6 175	100.0	5 174	83.3 99.4	1 1	16.7 0.6	-	-	-	-
KIVIRANTA	439	100.0	407	100.0	405	99.5	364	89.4	22	5.4	19	4.7	2	0.5
KIVI-STEN PUU-TRÄ	68 369	15.5 84.1	61 345	100.0	60 344	98.4 99.7	41 322	67.2 93.3	2 20	3.3 5.8	17 2	27.9 0.6	1 1	1.6 0.3
KYLÄJOKI	114	100.0	108	100.0	108	100.0	108	100.0	-	-	-	-	-	-
KIVI-STEN PUU-TRÄ	7 106	6.1 93.0	6 102	100.0	6 102	100.0	6 102	100.0	-	-	-	-	-	-
PIRKKIÖ	373	100.0	358	100.0	358	100.0	346	96.6	12	3.4	-	-	-	-
KIVI-STEN PUU-TRÄ	27 342	7.2 91.7	24 334	100.0	24 334	100.0	23 323	95.8 96.7	1 11	4.2 3.3	-	-	-	-
*RUOTTALA	70	100.0	70	100.0	70	100.0	65	98.6	-	-	1	1.4	-	-
KIVI-STEN PUU-TRÄ	- 70	- 100.0	- 70	100.0	- 70	100.0	- 69	- 98.6	-	-	1	1.4	-	-
YLI-RAUNO-ALA-RAUNO	256	100.0	243	100.0	243	100.0	241	99.2	1	0.4	1	0.4	-	-
KIVI-STEN PUU-TRÄ	9 242	3.5 94.5	8 233	100.0	8 233	100.0	8 231	100.0 99.1	-	-	-	-	-	-
KARUNKI	156	100.0	141	100.0	141	100.0	138	97.9	3	2.1	-	-	-	-
KIVI-STEN PUU-TRÄ	18 138	11.5 88.5	11 130	100.0	11 130	100.0	11 127	100.0 97.7	-	-	-	-	-	-
PUULUGTO	69	100.0	65	100.0	65	100.0	65	100.0	-	-	-	-	-	-
KIVI-STEN PUU-TRÄ	2 67	2.9 97.1	2 63	100.0	2 63	100.0	2 63	100.0	-	-	-	-	-	-
ENCNTEKIÖ	505	100.0	568	100.0	562	98.9	537	94.5	18	3.2	7	1.2	6	1.1
KIVI-STEN PUU-TRÄ	16 845	1.8 93.4	6 559	100.0	5 555	83.3 99.3	2 534	33.3 95.5	3 15	50.0 2.7	-	-	1 4	16.7 0.7

(Jatk. — Forts. — Cont.)

Alue, rakennusten lukumäärä, rakennusaine Område, antal byggnader, byggnadsmaterial	Muut rakennukset — Övriga byggnader															
	Yhteensä Inalles		Myymäla-, majoitus-, ravitsemis- rakenn. Butiks- e.d. byggnader		Hoitoalan rakennukset Vårdbyggnader		Toimisto- ja hallintorak. Kontors- och förvaltn. byggnader		Kokoontu- misraken- nukset Samlings- lokalbygg- nader		Opetus- rakennukset Undervis- ningsbygg- nader		Teollisuus- rakennukset Industri- byggnader		Muut ra- kennukset Övriga byggnader	
		%		%		%		%		%		%		%		%
ISOKYLÄ	8	100.0	2	25.0	-	-	1	12.5	1	12.5	3	37.5	-	-	1	12.5
KIVI-STEN PUU-TRÄ	3	100.0	-	-	-	-	-	-	-	-	3	100.0	-	-	-	-
TOHPC	7	100.0	-	-	2	28.6	1	14.3	-	-	1	14.3	-	-	3	42.9
KIVI-STEN PUU-TRÄ	3	100.0	-	-	2	66.7	-	-	-	-	1	33.3	-	-	-	-
1	100.0	-	-	-	-	1	100.0	-	-	-	-	-	-	-	-	
<u>ICRNIG-TORNEÅ</u>	462	100.0	130	28.1	18	3.9	35	7.6	26	5.6	48	10.4	92	19.9	113	24.5
KIVI-STEN PUU-TRÄ	131	100.0	22	16.8	8	6.1	15	11.5	7	5.3	30	22.9	33	25.2	16	12.2
276	100.0	104	37.7	9	3.3	19	6.9	18	6.5	17	6.2	42	15.2	67	24.3	
TAAJAMA-AL.-TÄTORTSOMR.	309	100.0	112	36.2	16	5.2	25	8.1	23	7.4	35	11.3	44	14.2	54	17.5
KIVI-STEN PUU-TRÄ	90	100.0	21	23.3	6	6.7	10	11.1	7	7.8	24	26.7	14	15.6	8	8.9
188	100.0	87	46.3	9	4.8	14	7.4	15	8.0	10	5.3	23	12.2	30	16.0	
KESKUSTA AJAMA - CENTRALTÄTORT	100	100.0	42	42.0	4	4.0	14	14.0	7	7.0	10	10.0	12	12.0	11	11.0
KIVI-STEN PUU-TRÄ	45	100.0	14	31.1	3	6.7	9	20.0	2	4.4	8	17.8	7	15.6	2	4.4
52	100.0	27	51.9	1	1.9	5	9.6	5	9.6	1	1.9	4	7.7	5	17.3	
PUDAS	89	100.0	29	32.6	4	4.5	5	5.6	5	5.6	5	5.6	15	16.9	26	29.2
KIVI-STEN PUU-TRÄ	21	100.0	4	19.0	1	4.8	1	4.8	2	9.5	5	23.8	3	14.3	5	23.8
53	100.0	23	43.4	3	5.7	3	5.7	3	5.7	-	-	8	15.1	13	24.5	
ALA-VUJAKKALA	17	100.0	9	52.9	-	-	1	5.9	2	11.8	1	5.9	1	5.9	3	17.6
KIVI-STEN PUU-TRÄ	1	100.0	-	-	-	-	-	-	-	-	-	1	100.0	-	-	
13	100.0	8	61.5	-	-	1	7.7	2	15.4	1	7.7	-	-	1	7.7	
ARPELA	41	100.0	3	27.3	1	9.1	2	18.2	2	18.2	3	27.3	-	-	-	-
KIVI-STEN PUU-TRÄ	2	100.0	-	-	-	-	-	-	-	-	2	100.0	-	-	-	-
9	100.0	3	33.3	1	11.1	2	22.2	2	22.2	1	11.1	-	-	-	-	
*KAAKAMO	7	100.0	2	28.6	-	-	-	-	-	-	1	14.3	2	28.6	2	28.6
KIVI-STEN PUU-TRÄ	2	100.0	1	50.0	-	-	-	-	-	-	1	50.0	-	-	-	-
4	100.0	1	25.0	-	-	-	-	-	-	-	-	2	50.0	1	25.0	
KIVIRANTA	32	100.0	19	59.4	2	6.3	1	3.1	-	-	5	15.6	4	12.5	1	3.1
KIVI-STEN PUU-TRÄ	7	100.0	2	28.6	1	14.3	-	-	-	-	2	28.6	2	28.6	-	-
24	100.0	17	70.8	1	4.2	1	4.2	-	-	3	12.5	2	8.3	-	-	
KYLÄJOKI	6	100.0	1	16.7	-	-	-	-	-	-	2	33.3	2	33.3	1	16.7
KIVI-STEN PUU-TRÄ	1	100.0	-	-	-	-	-	-	-	-	1	100.0	-	-	-	-
4	100.0	1	25.0	-	-	-	-	-	-	-	1	25.0	1	25.0	1	25.0
PIRKKIÖ	15	100.0	1	6.7	1	6.7	-	-	3	20.0	2	13.3	4	26.7	4	26.7
KIVI-STEN PUU-TRÄ	3	100.0	-	-	-	-	-	-	1	33.3	2	66.7	-	-	-	-
8	100.0	1	12.5	-	-	-	-	-	1	12.5	-	-	3	37.5	3	37.5
*RUUTTALA	-	-	-	-	-	-	-	-	-	-	-	-	-	-	-	-
KIVI-STEN PUU-TRÄ	-	-	-	-	-	-	-	-	-	-	-	-	-	-	-	-
YLI-RAUMO-ALA-RAUMO	13	100.0	3	23.1	-	-	1	7.7	-	-	2	15.4	3	23.1	4	30.8
KIVI-STEN PUU-TRÄ	1	100.0	-	-	-	-	-	-	-	-	1	100.0	-	-	-	-
9	100.0	3	33.3	-	-	1	11.1	-	-	1	11.1	3	33.3	1	11.1	
KARUNKI	15	100.0	1	6.7	3	20.0	1	6.7	4	26.7	3	20.0	1	6.7	2	13.3
KIVI-STEN PUU-TRÄ	7	100.0	-	-	1	14.3	-	-	2	28.6	2	28.6	1	14.3	1	14.3
8	100.0	1	12.5	2	25.0	1	12.5	2	25.0	1	12.5	-	-	1	12.5	
PUULUOTO	4	100.0	2	50.0	1	25.0	-	-	-	-	1	25.0	-	-	-	-
KIVI-STEN PUU-TRÄ	-	-	-	-	-	-	-	-	-	-	-	-	-	-	-	-
4	100.0	2	50.0	1	25.0	-	-	-	-	-	1	25.0	-	-	-	-
<u>ENDONTEKIÖ</u>	337	100.0	246	73.0	2	0.6	5	1.5	4	1.2	12	3.6	7	2.1	61	18.1
KIVI-STEN PUU-TRÄ	10	100.0	2	20.0	-	-	1	10.0	1	10.0	3	30.0	1	10.0	2	20.0
286	100.0	217	75.9	2	0.7	4	1.4	3	1.0	9	3.1	6	2.1	45	15.7	

(Jatk. — Forts. — Cont.)

Alue, rakennusten lukumäärä, rakennusaine Område, antal byggnader, byggnadsmaterial	Muut rakennukset — Övriga byggnader															
	Yhteensä Inalles		Myymäla- majoitus- ravitsemis- rakenn. Butiks- e.d. byggnader		Hoitoalan rakennukset Vårdbyggnader		Toimisto- ja hallintorak. Kontors- och förvaltn. byggnader		Kokoontu- misraken- nukset Samlings- lokalbyggnader		Opetus- rakennukset Undervis- ningsbygg- nader		Teollisuus- rakennukset Industri- byggnader		Muut ra- kennukset Övriga byggnader	
		%		%		%		%		%		%		%		%
TAAJAMA-AL.-TÄTORTSOMR.	67	100.0	48	71.6	1	1.5	4	6.0	4	6.0	3	4.5	1	1.5	6	9.0
KIVI-STEN	3	100.0	-	-	-	-	1	33.3	1	33.3	1	33.3	-	-	-	-
PUU-TRÄ	61	100.0	45	73.8	1	1.6	3	4.9	3	4.9	2	3.3	1	1.6	6	9.8
KIRKONKYLÄ - KYRKBY	67	100.0	48	71.6	1	1.5	4	6.0	4	6.0	3	4.5	1	1.5	6	9.0
KIVI-STEN	3	100.0	-	-	-	-	1	33.3	1	33.3	1	33.3	-	-	-	-
PUU-TRÄ	61	100.0	45	73.8	1	1.6	3	4.9	3	4.9	2	3.3	1	1.6	6	9.8
INARI-ENARE	583	100.0	344	59.0	7	1.2	26	4.5	15	2.6	36	6.2	37	6.3	118	20.2
KIVI-STEN	47	100.0	11	23.4	1	2.1	7	14.9	1	2.1	6	12.8	7	14.9	14	29.8
PUU-TRÄ	470	100.0	318	67.7	6	1.3	17	3.6	14	3.0	24	5.1	21	4.5	70	14.9
TAAJAMA-AL.-TÄTORTSOMR.	122	100.0	55	45.1	5	4.1	14	11.5	12	9.8	8	6.6	9	7.4	19	15.6
KIVI-STEN	22	100.0	4	18.2	1	4.5	4	18.2	1	4.5	5	22.7	3	13.6	4	18.2
PUU-TRÄ	89	100.0	51	57.3	4	4.5	10	11.2	11	12.4	1	1.1	6	6.7	6	6.7
KIRKONKYLÄ - KYRKBY	42	100.0	30	71.4	1	2.4	2	4.8	3	7.1	2	4.8	1	2.4	3	7.1
KIVI-STEN	3	100.0	1	33.3	-	-	1	33.3	-	-	1	33.3	-	-	-	-
PUU-TRÄ	38	100.0	29	76.3	1	2.6	1	2.6	3	7.9	1	2.6	1	2.6	2	5.3
IVALO	78	100.0	25	32.1	4	5.1	12	15.4	9	11.5	6	7.7	7	9.0	15	19.2
KIVI-STEN	19	100.0	3	15.8	1	5.3	3	15.8	1	5.3	4	21.1	3	15.8	4	21.1
PUU-TRÄ	49	100.0	22	44.9	3	6.1	9	18.4	8	16.3	-	-	4	8.2	3	6.1
TÖRMÄNEN	2	100.0	-	-	-	-	-	-	-	-	-	-	1	50.0	1	50.0
KIVI-STEN	-	-	-	-	-	-	-	-	-	-	-	-	-	-	-	-
PUU-TRÄ	2	100.0	-	-	-	-	-	-	-	-	-	-	1	50.0	1	50.0
KEMINMÄÄ	164	100.0	45	27.4	5	3.0	9	5.5	11	6.7	18	11.0	31	18.9	45	27.4
KIVI-STEN	33	100.0	2	6.1	2	6.1	1	3.0	1	3.0	9	27.3	13	39.4	5	15.2
PUU-TRÄ	115	100.0	40	34.8	3	2.6	8	7.0	9	7.8	8	7.0	13	11.3	34	29.6
TAAJAMA-AL.-TÄTORTSOMR.	112	100.0	34	30.4	5	4.5	7	6.3	5	8.0	15	13.4	23	20.5	19	17.0
KIVI-STEN	22	100.0	-	-	2	9.1	1	4.5	1	4.5	8	36.4	7	31.8	3	13.6
PUU-TRÄ	81	100.0	33	40.7	3	3.7	6	7.4	7	8.6	7	8.6	12	14.8	13	16.0
*KESKUSTAAJAMA (KEMI) - CENTRALTÄTORT	4	100.0	-	-	-	-	-	-	-	-	-	-	2	50.0	2	50.0
KIVI-STEN	2	100.0	-	-	-	-	-	-	-	-	-	-	1	50.0	1	50.0
PUU-TRÄ	2	100.0	-	-	-	-	-	-	-	-	-	-	1	50.0	1	50.0
*KAAKAMO	1	100.0	-	-	-	-	-	-	-	-	-	-	1	100.0	-	-
KIVI-STEN	-	-	-	-	-	-	-	-	-	-	-	-	-	-	-	-
PUU-TRÄ	-	-	-	-	-	-	-	-	-	-	-	-	-	-	-	-
*RUUTTALA	-	-	-	-	-	-	-	-	-	-	-	-	-	-	-	-
KIVI-STEN	-	-	-	-	-	-	-	-	-	-	-	-	-	-	-	-
PUU-TRÄ	-	-	-	-	-	-	-	-	-	-	-	-	-	-	-	-
KIRKONKYLÄ - KYRKBY	8	100.0	2	25.0	-	-	-	-	5	62.5	1	12.5	-	-	-	-
KIVI-STEN	1	100.0	-	-	-	-	-	-	-	-	1	100.0	-	-	-	-
PUU-TRÄ	6	100.0	2	33.3	-	-	-	-	4	66.7	-	-	-	-	-	-
ILMOLA	12	100.0	2	16.7	-	-	-	-	1	8.3	2	16.7	3	25.0	4	33.3
KIVI-STEN	1	100.0	-	-	-	-	-	-	-	-	-	-	1	100.0	-	-
PUU-TRÄ	10	100.0	1	10.0	-	-	-	-	1	10.0	2	20.0	2	20.0	4	40.0
ITÄKESKI	6	100.0	1	16.7	1	16.7	-	-	-	-	3	50.0	1	16.7	-	-
KIVI-STEN	2	100.0	-	-	-	-	-	-	-	-	1	50.0	1	50.0	-	-
PUU-TRÄ	4	100.0	1	25.0	1	25.0	-	-	-	-	2	50.0	-	-	-	-
*LAURILA	55	100.0	8	14.5	3	5.5	7	12.7	3	5.5	7	12.7	15	27.3	12	21.8
KIVI-STEN	15	100.0	-	-	2	13.3	1	6.7	1	6.7	5	33.3	4	26.7	2	13.3
PUU-TRÄ	34	100.0	8	23.5	1	2.9	6	17.6	2	5.9	2	5.9	8	23.5	7	20.6
MAULA	26	100.0	21	80.8	1	3.8	-	-	-	-	2	7.7	1	3.8	1	3.8
KIVI-STEN	1	100.0	-	-	-	-	-	-	-	-	1	100.0	-	-	-	-
PUU-TRÄ	25	100.0	21	84.0	1	4.0	-	-	-	-	1	4.0	1	4.0	1	4.0

(Jatk. — Forts. — Cont.)

Alue, rakennusten lukumäärä rakennusaine Område, antal byggnader, byggnadsmaterial	Kaikki raken- nukset Alla bygg- nader		Asuinrakennukset — Bostadsbyggnader											
	Yhteensä Inalles	%	Varsinaiset asuinrakennukset				Egentliga bostadsbyggnader				Asuntola- rakennukset Internat- byggnader			
			Yhteensä Inalles	Yhteensä Inalles	1—2 huoneis- ton talot 1—2 bostäders hus	Rivitalot Radhus	Muut Övriga	Yhteensä Inalles	Yhteensä Inalles	Yhteensä Inalles		Yhteensä Inalles		
KITTILÄ	1985	100.0	1698	100.0	1683	99.1	1634	96.2	29	1.7	20	1.2	15	0.9
KIVI-STEN PUU-TRÄ	73	3.7	44	100.0	44	100.0	25	56.8	11	25.0	8	18.2	-	-
	1891	95.3	1647	100.0	1632	99.1	1602	97.3	18	1.1	12	0.7	15	0.9
TAAJAMA-AL.-TÄTORTSOMR.	798	100.0	671	100.0	667	99.4	626	93.3	23	3.4	18	2.7	4	0.6
KIVI-STEN PUU-TRÄ	55	6.9	35	100.0	35	100.0	16	45.7	11	31.4	8	22.9	-	-
	739	92.6	634	100.0	630	99.4	608	95.9	12	1.9	10	1.6	4	0.6
KIRKONKYLÄ - KYRKBY	506	100.0	444	100.0	440	99.1	401	90.3	21	4.7	18	4.1	4	0.9
KIVI-STEN PUU-TRÄ	48	9.5	32	100.0	32	100.0	14	43.8	10	31.3	8	25.0	-	-
	456	90.1	412	100.0	408	99.0	387	93.9	11	2.7	10	2.4	4	1.0
KAUKONEN	153	100.0	142	100.0	142	100.0	140	98.6	2	1.4	-	-	-	-
KIVI-STEN PUU-TRÄ	7	4.6	3	100.0	3	100.0	2	66.7	1	33.3	-	-	-	-
	144	94.1	137	100.0	137	100.0	136	99.3	1	0.7	-	-	-	-
SIRKKA	139	100.0	85	100.0	85	100.0	85	100.0	-	-	-	-	-	-
KIVI-STEN PUU-TRÄ	-	-	-	-	-	-	-	-	-	-	-	-	-	-
	139	100.0	85	100.0	85	100.0	85	100.0	-	-	-	-	-	-
KOLARI	1429	100.0	1179	100.0	1176	99.7	1142	96.9	24	2.0	10	0.8	3	0.3
KIVI-STEN PUU-TRÄ	58	4.1	31	100.0	31	100.0	22	71.0	3	9.7	6	19.4	-	-
	1351	94.5	1145	100.0	1143	99.8	1118	97.6	21	1.8	4	0.3	2	0.2
TAAJAMA-AL.-TÄTORTSOMR.	396	100.0	328	100.0	325	99.1	298	90.9	19	5.8	8	2.4	3	0.9
KIVI-STEN PUU-TRÄ	34	8.6	22	100.0	22	100.0	13	59.1	3	13.6	6	27.3	-	-
	358	90.4	304	100.0	302	99.3	284	93.4	16	5.3	2	0.7	2	0.7
KIRKONKYLÄ - KYRKBY	245	100.0	201	100.0	198	98.5	178	88.6	17	8.5	3	1.5	3	1.5
KIVI-STEN PUU-TRÄ	22	9.0	12	100.0	12	100.0	8	66.7	2	16.7	2	16.7	-	-
	219	89.4	187	100.0	185	98.9	169	90.4	15	8.0	1	0.5	2	1.1
SIEPPIJÄRVI	115	100.0	99	100.0	99	100.0	98	99.0	-	-	1	1.0	-	-
KIVI-STEN PUU-TRÄ	4	3.5	3	100.0	3	100.0	3	100.0	-	-	-	-	-	-
	111	96.5	96	100.0	96	100.0	95	99.0	-	-	1	1.0	-	-
ÄKÄSJOKISUU	36	100.0	28	100.0	28	100.0	22	78.6	2	7.1	4	14.3	-	-
KIVI-STEN PUU-TRÄ	8	22.2	7	100.0	7	100.0	2	28.6	1	14.3	4	57.1	-	-
	28	77.8	21	100.0	21	100.0	20	95.2	1	4.8	-	-	-	-
MUONIO	845	100.0	725	100.0	716	98.8	694	95.7	13	1.8	9	1.2	9	1.2
KIVI-STEN PUU-TRÄ	34	4.0	23	100.0	23	100.0	18	78.3	2	8.7	3	13.0	-	-
	802	94.9	698	100.0	689	98.7	672	96.3	11	1.6	6	0.9	9	1.3
TAAJAMA-AL.-TÄTORTSOMR.	390	100.0	349	100.0	340	97.4	327	93.7	7	2.0	6	1.7	9	2.6
KIVI-STEN PUU-TRÄ	20	5.1	15	100.0	15	100.0	11	73.3	2	13.3	2	13.3	-	-
	366	93.8	332	100.0	323	97.3	314	94.6	5	1.5	4	1.2	9	2.7
KIRKONKYLÄ - KYRKBY	340	100.0	305	100.0	296	97.0	284	93.1	7	2.3	5	1.6	9	3.0
KIVI-STEN PUU-TRÄ	18	5.3	14	100.0	14	100.0	11	78.6	2	14.3	1	7.1	-	-
	319	93.8	290	100.0	281	96.9	272	93.8	5	1.7	4	1.4	9	3.1
YLI-MUONIO	50	100.0	44	100.0	44	100.0	43	97.7	-	-	1	2.3	-	-
KIVI-STEN PUU-TRÄ	2	4.0	1	100.0	1	100.0	-	-	-	-	1	100.0	-	-
	47	94.0	42	100.0	42	100.0	42	100.0	-	-	-	-	-	-
PELKOSENNIEMI	530	100.0	448	100.0	448	100.0	434	96.9	12	2.7	2	0.4	-	-
KIVI-STEN PUU-TRÄ	14	2.6	6	100.0	6	100.0	3	50.0	3	50.0	-	-	-	-
	515	97.2	442	100.0	442	100.0	431	97.5	9	2.0	2	0.5	-	-
TAAJAMA-AL.-TÄTORTSOMR.	145	100.0	117	100.0	117	100.0	105	89.7	10	8.5	2	1.7	-	-
KIVI-STEN PUU-TRÄ	9	6.2	3	100.0	3	100.0	-	-	3	100.0	-	-	-	-
	136	93.8	114	100.0	114	100.0	105	92.1	7	6.1	2	1.8	-	-
KIRKONKYLÄ - KYRKBY	145	100.0	117	100.0	117	100.0	105	89.7	10	8.5	2	1.7	-	-
KIVI-STEN PUU-TRÄ	9	6.2	3	100.0	3	100.0	-	-	3	100.0	-	-	-	-
	136	93.8	114	100.0	114	100.0	105	92.1	7	6.1	2	1.8	-	-

(Jatk. — Forts. — Cont.)

Alue, rakennusten lukumäärä, rakennusaine Område, antal byggnader, byggnadsmaterial	Muut rakennukset — Övriga byggnader															
			Myymälä-, majoitus-, ravitsemis- rakenn. Butiks- e.d. byggnader		Hoitoalan rakennukset Vårdbyggnader		Toimisto- ja hallintorak. Kontors- och förvaltn. byggnader		Kokoontu- misraken- nukset Samlings- lokalbygg- nader		Opetus- rakennukset Undervis- ningsbygg- nader		Teollisuus- rakennukset Industri- byggnader		Muut ra- kennukset Övriga byggnader	
	Yhteensä Inalles	%		%		%		%		%		%		%		%
KITTILÄ	287	100.0	122	42.5	6	2.1	35	12.2	26	9.1	28	9.8	13	4.5	57	19.9
KIVI-STEN	29	100.0	3	10.3	2	6.9	8	27.6	2	6.9	6	20.7	3	10.3	5	17.2
PUU-TRÄ	244	100.0	112	45.9	4	1.6	27	11.1	23	9.4	21	8.6	9	3.7	48	19.7
TAAJAMA-AL.-TÄTORTSOMR.	127	100.0	62	48.8	4	3.1	18	14.2	18	14.2	10	7.9	8	6.3	7	5.5
KIVI-STEN	20	100.0	3	15.0	2	10.0	6	30.0	2	10.0	5	25.0	2	10.0	-	-
PUU-TRÄ	105	100.0	59	56.2	2	1.9	12	11.4	15	14.3	4	3.8	6	5.7	7	6.7
KIRKONKYLÄ - KYRKBY	62	100.0	22	35.5	4	6.5	15	24.2	3	4.8	7	11.3	4	6.5	7	11.3
KIVI-STEN	16	100.0	2	12.5	2	12.5	5	31.3	2	12.5	4	25.0	1	6.3	-	-
PUU-TRÄ	44	100.0	20	45.5	2	4.5	10	22.7	-	-	2	4.5	3	6.8	7	15.9
KAUKONEN	11	100.0	4	36.4	-	-	2	18.2	2	18.2	1	9.1	2	18.2	-	-
KIVI-STEN	4	100.0	1	25.0	-	-	1	25.0	-	-	1	25.0	1	25.0	-	-
PUU-TRÄ	7	100.0	3	42.9	-	-	1	14.3	2	28.6	-	-	1	14.3	-	-
SIRKKA	54	100.0	36	66.7	-	-	1	1.9	13	24.1	2	3.7	2	3.7	-	-
KIVI-STEN	-	-	-	-	-	-	-	-	-	-	-	-	-	-	-	-
PUU-TRÄ	54	100.0	36	66.7	-	-	1	1.9	13	24.1	2	3.7	2	3.7	-	-
KOLARI	250	100.0	111	44.4	3	1.2	28	11.2	11	4.4	24	9.6	21	8.4	52	20.8
KIVI-STEN	27	100.0	4	14.8	1	3.7	3	11.1	1	3.7	8	29.6	4	14.8	6	22.2
PUU-TRÄ	206	100.0	102	49.5	2	1.0	24	11.7	10	4.9	16	7.8	9	4.4	43	20.9
TAAJAMA-AL.-TÄTORTSOMR.	68	100.0	27	39.7	1	1.5	14	20.6	9	13.2	5	7.4	3	4.4	9	13.2
KIVI-STEN	12	100.0	2	16.7	1	8.3	2	16.7	1	8.3	3	25.0	-	-	3	25.0
PUU-TRÄ	54	100.0	23	42.6	-	-	12	22.2	8	14.8	2	3.7	3	5.6	6	11.1
KIRKONKYLÄ - KYRKBY	44	100.0	18	40.9	1	2.3	8	18.2	6	13.6	3	6.8	1	2.3	7	15.9
KIVI-STEN	10	100.0	1	10.0	1	10.0	2	20.0	1	10.0	2	20.0	-	-	3	30.0
PUU-TRÄ	32	100.0	15	46.9	-	-	6	18.8	5	15.6	1	3.1	1	3.1	4	12.5
SIEPPIJÄRVI	16	100.0	5	31.3	-	-	5	31.3	3	18.8	-	-	1	6.3	2	12.5
KIVI-STEN	1	100.0	1	100.0	-	-	-	-	-	-	-	-	-	-	-	-
PUU-TRÄ	15	100.0	4	26.7	-	-	5	33.3	3	20.0	-	-	1	6.7	2	13.3
ÄKÄSJOKISUU	8	100.0	4	50.0	-	-	1	12.5	-	-	2	25.0	1	12.5	-	-
KIVI-STEN	1	100.0	-	-	-	-	-	-	-	-	1	100.0	-	-	-	-
PUU-TRÄ	7	100.0	4	57.1	-	-	1	14.3	-	-	1	14.3	1	14.3	-	-
MUCNIO	120	100.0	51	42.5	1	0.8	5	4.2	5	4.2	16	13.3	9	7.5	33	27.5
KIVI-STEN	11	100.0	-	-	-	-	1	9.1	1	9.1	2	18.2	2	18.2	5	45.5
PUU-TRÄ	104	100.0	51	49.0	1	1.0	4	3.8	4	3.8	12	11.5	7	6.7	25	24.0
TAAJAMA-AL.-TÄTORTSOMR.	41	100.0	11	26.8	1	2.4	5	12.2	2	4.9	7	17.1	4	9.8	11	26.8
KIVI-STEN	5	100.0	-	-	-	-	1	20.0	1	20.0	1	20.0	-	-	2	40.0
PUU-TRÄ	34	100.0	11	32.4	1	2.9	4	11.8	1	2.9	5	14.7	4	11.8	8	23.5
KIRKONKYLÄ - KYRKBY	35	100.0	11	31.4	1	2.9	5	14.3	2	5.7	5	14.3	3	8.6	8	22.9
KIVI-STEN	4	100.0	-	-	-	-	1	25.0	1	25.0	-	-	-	-	2	50.0
PUU-TRÄ	29	100.0	11	37.9	1	3.4	4	13.8	1	3.4	4	13.8	3	10.3	5	17.2
YLI-MUONIO	6	100.0	-	-	-	-	-	-	-	-	2	33.3	1	16.7	3	50.0
KIVI-STEN	1	100.0	-	-	-	-	-	-	-	-	1	100.0	-	-	-	-
PUU-TRÄ	5	100.0	-	-	-	-	-	-	-	-	1	20.0	1	20.0	3	60.0
PELKKSENNIEMI	82	100.0	40	48.8	3	3.7	4	4.9	6	7.3	8	9.8	2	2.4	15	23.2
KIVI-STEN	8	100.0	1	12.5	-	-	2	25.0	1	12.5	2	25.0	-	-	2	25.0
PUU-TRÄ	73	100.0	38	52.1	3	4.1	2	2.7	5	6.8	6	8.2	2	2.7	17	23.3
TAAJAMA-AL.-TÄTORTSOMR.	28	100.0	7	25.0	3	10.7	4	14.3	5	17.9	3	10.7	1	3.6	5	17.9
KIVI-STEN	6	100.0	-	-	-	-	2	33.3	1	16.7	2	33.3	-	-	1	16.7
PUU-TRÄ	22	100.0	7	31.8	3	13.6	2	9.1	4	18.2	1	4.5	1	4.5	4	18.2
KIRKONKYLÄ - KYRKBY	28	100.0	7	25.0	3	10.7	4	14.3	5	17.9	3	10.7	1	3.6	5	17.9
KIVI-STEN	6	100.0	-	-	-	-	2	33.3	1	16.7	2	33.3	-	-	1	16.7
PUU-TRÄ	22	100.0	7	31.8	3	13.6	2	9.1	4	18.2	1	4.5	1	4.5	4	18.2

(Jatk. — Forts. — Cont.)

Alue, rakennusten lukumäärä rakennusaine Område, antal byggnader, byggnadsmaterial	Kaikki rakennukset Alla byggnader		Asuinrakennukset — Bostadsbyggnader											
	Yhteensä Inalles	%	Yhteensä Inalles		Yhteensä Inalles		Egentliga bostadsbyggnader		Asuntola- rakennukset Internat- byggnader					
			%	%	%	%	%	%	%	%				
PELLI	1658	100.0	1473	100.0	1471	99.9	1439	97.7	13	0.9	19	1.3	2	0.1
KIVI-STEN	87	5.2	52	100.0	50	96.2	42	80.8	3	5.8	5	9.6	2	3.8
PUU-TRÄ	1532	92.4	1416	100.0	1416	100.0	1393	98.4	10	0.7	13	0.9	-	-
TAAJAMA-AL.-TÄTORTSOMR.	806	100.0	700	100.0	699	99.9	667	95.3	13	1.9	19	2.7	1	0.1
KIVI-STEN	60	7.4	37	100.0	36	97.3	28	75.7	3	8.1	5	13.5	1	2.7
PUU-TRÄ	729	90.4	661	100.0	661	100.0	638	96.5	10	1.5	13	2.0	-	-
PELLI	628	100.0	545	100.0	544	99.8	512	93.9	13	2.4	19	3.5	1	0.2
KIVI-STEN	53	8.4	33	100.0	32	97.0	24	72.7	3	9.1	5	15.2	1	3.0
PUU-TRÄ	563	89.6	511	100.0	511	100.0	488	95.5	10	2.0	13	2.5	-	-
JUOKSENKI	93	100.0	76	100.0	76	100.0	76	100.0	-	-	-	-	-	-
KIVI-STEN	5	5.4	3	100.0	3	100.0	3	100.0	-	-	-	-	-	-
PUU-TRÄ	87	93.5	73	100.0	73	100.0	73	100.0	-	-	-	-	-	-
TURTKLA	85	100.0	79	100.0	79	100.0	79	100.0	-	-	-	-	-	-
KIVI-STEN	2	2.4	1	100.0	1	100.0	1	100.0	-	-	-	-	-	-
PUU-TRÄ	79	92.9	77	100.0	77	100.0	77	100.0	-	-	-	-	-	-
PCSIG	1521	100.0	1324	100.0	1319	99.6	1286	97.1	26	2.0	7	0.5	5	0.4
KIVI-STEN	47	3.1	30	100.0	30	100.0	25	83.3	4	13.3	1	3.3	-	-
PUU-TRÄ	1461	96.1	1288	100.0	1285	99.8	1257	97.6	22	1.7	6	0.5	3	0.2
TAAJAMA-AL.-TÄTORTSOMR.	318	100.0	262	100.0	259	98.9	238	90.8	15	5.7	6	2.3	3	1.1
KIVI-STEN	29	9.1	16	100.0	16	100.0	13	81.3	2	12.5	1	6.3	-	-
PUU-TRÄ	285	89.6	245	100.0	243	99.2	225	91.8	13	5.3	5	2.0	2	0.8
AHOLA	318	100.0	262	100.0	259	98.9	238	90.8	15	5.7	6	2.3	3	1.1
KIVI-STEN	29	9.1	16	100.0	16	100.0	13	81.3	2	12.5	1	6.3	-	-
PUU-TRÄ	285	89.6	245	100.0	243	99.2	225	91.8	13	5.3	5	2.0	2	0.8
RANUA	1470	100.0	1333	100.0	1328	99.6	1289	96.7	24	1.8	15	1.1	5	0.4
KIVI-STEN	64	4.4	45	100.0	42	93.3	33	73.3	8	17.8	1	2.2	3	6.7
PUU-TRÄ	1396	95.0	1281	100.0	1279	99.8	1250	97.6	15	1.2	14	1.1	2	0.2
TAAJAMA-AL.-TÄTORTSOMR.	328	100.0	284	100.0	281	98.9	249	87.7	20	7.0	12	4.2	3	1.1
KIVI-STEN	46	14.0	36	100.0	33	91.7	25	69.4	8	22.2	-	-	3	8.3
PUU-TRÄ	275	83.8	244	100.0	244	100.0	221	90.6	11	4.5	12	4.9	-	-
KIRKONKYLÄ - KYRKBY	328	100.0	284	100.0	281	98.9	249	87.7	20	7.0	12	4.2	3	1.1
KIVI-STEN	46	14.0	36	100.0	33	91.7	25	69.4	8	22.2	-	-	3	8.3
PUU-TRÄ	275	83.8	244	100.0	244	100.0	221	90.6	11	4.5	12	4.9	-	-
ROVANIEMEN MLK ROVANIEMI LK	4878	100.0	4258	100.0	4227	99.3	4062	95.4	111	2.6	54	1.3	31	0.7
KIVI-STEN	329	6.7	232	100.0	226	97.4	166	71.6	35	15.1	25	10.8	6	2.6
PUU-TRÄ	4453	91.3	3983	100.0	3966	99.6	3873	97.2	70	1.8	23	0.6	17	0.4
TAAJAMA-AL.-TÄTORTSOMR.	1570	100.0	1457	100.0	1455	99.9	1355	93.0	67	4.6	33	2.3	2	0.1
KIVI-STEN	181	11.5	142	100.0	141	99.3	93	65.5	29	20.4	19	13.4	1	0.7
PUU-TRÄ	1366	87.0	1304	100.0	1303	99.9	1252	96.0	38	2.9	13	1.0	1	0.1
*KESKUSTA AJ. (ROVANIEMI)- CENTRALTÄTORT	9	100.0	9	100.0	9	100.0	9	100.0	-	-	-	-	-	-
KIVI-STEN	1	11.1	1	100.0	1	100.0	1	100.0	-	-	-	-	-	-
PUU-TRÄ	8	88.9	8	100.0	8	100.0	8	100.0	-	-	-	-	-	-
MUURGLA	229	100.0	207	100.0	206	99.5	178	86.0	17	8.2	11	5.3	1	0.5
KIVI-STEN	34	14.8	24	100.0	24	100.0	5	20.8	9	37.5	10	41.7	-	-
PUU-TRÄ	191	83.4	183	100.0	182	99.5	173	94.5	8	4.4	1	0.5	1	0.5
PETÄJÄSKOSKI	49	100.0	31	100.0	31	100.0	18	58.1	6	19.4	7	22.6	-	-
KIVI-STEN	23	46.9	14	100.0	14	100.0	7	50.0	2	14.3	5	35.7	-	-
PUU-TRÄ	26	53.1	17	100.0	17	100.0	11	64.7	4	23.5	2	11.8	-	-
PIRTTIKOSKI	41	100.0	28	100.0	28	100.0	19	67.9	9	32.1	-	-	-	-
KIVI-STEN	22	53.7	14	100.0	14	100.0	5	35.7	9	64.3	-	-	-	-
PUU-TRÄ	18	43.9	14	100.0	14	100.0	14	100.0	-	-	-	-	-	-

(Jatk. — Forts. — Cont.)

Alue, rakennusten lukumäärä rakennusaine Område, antal byggnader, byggnadsmaterial	Kaikki raken- nukset Alla bygg- nader		Asuinrakennukset — Bostadsbyggnader											
	Yhteensä Inalles	%	Varsinaiset asuinrakennukset		Egentliga bostadsbyggnader				Asuntola- rakennukset Internat- byggnader					
			Yhteensä Inalles	%	1—2 huoneis- ton talot 1—2 bostäders hus	Rivitalot Radhus	Muut Övriga			Yhteensä Inalles	%			
*SAARENKYLÄ	942	100.0	897	100.0	896	99.9	857	95.5	31	3.5	8	0.9	1	0.1
KIVI-STEN PUU-TRÄ	83	8.8	74	100.0	73	98.6	63	85.1	9	12.2	1	1.4	1	1.4
	854	90.7	820	100.0	820	100.0	792	96.6	22	2.7	6	0.7	-	-
SINETTÄ	60	100.0	56	100.0	56	100.0	51	91.1	4	7.1	1	1.8	-	-
KIVI-STEN PUU-TRÄ	1	1.7	-	-	-	-	-	-	-	-	-	-	-	-
	56	93.3	53	100.0	53	100.0	48	90.6	4	7.5	1	1.9	-	-
YLIKYLÄ	104	100.0	99	100.0	99	100.0	94	94.9	-	-	5	5.1	-	-
KIVI-STEN PUU-TRÄ	12	11.5	11	100.0	11	100.0	8	72.7	-	-	3	27.3	-	-
	85	81.7	83	100.0	83	100.0	81	97.6	-	-	2	2.4	-	-
*KOSKENKYLÄ	67	100.0	67	100.0	67	100.0	66	98.5	-	-	1	1.5	-	-
KIVI-STEN PUU-TRÄ	3	4.5	3	100.0	3	100.0	3	100.0	-	-	-	-	-	-
	64	95.5	64	100.0	64	100.0	63	98.4	-	-	1	1.6	-	-
NISKANPERÄ	69	100.0	63	100.0	63	100.0	63	100.0	-	-	-	-	-	-
KIVI-STEN PUU-TRÄ	2	2.9	1	100.0	1	100.0	1	100.0	-	-	-	-	-	-
	64	92.8	62	100.0	62	100.0	62	100.0	-	-	-	-	-	-
SALLA	1793	100.0	1581	100.0	1577	99.7	1532	96.9	31	2.0	14	0.9	4	0.3
KIVI-STEN PUU-TRÄ	69	3.8	39	100.0	38	97.4	21	53.8	6	15.4	11	28.2	1	2.6
	1710	95.4	1535	100.0	1532	99.8	1505	98.0	24	1.6	3	0.2	3	0.2
TAAJAMA-AL.-TÄTORTSOMR.	509	100.0	446	100.0	443	99.3	413	92.6	16	3.6	14	3.1	3	0.7
KIVI-STEN PUU-TRÄ	52	10.2	33	100.0	32	97.0	16	48.5	5	15.2	11	33.3	1	3.0
	455	89.4	413	100.0	411	99.5	397	96.1	11	2.7	3	0.7	2	0.5
KURSU	89	100.0	74	100.0	74	100.0	73	98.6	1	1.4	-	-	-	-
KIVI-STEN PUU-TRÄ	4	4.5	2	100.0	2	100.0	1	50.0	1	50.0	-	-	-	-
	85	95.5	72	100.0	72	100.0	72	100.0	-	-	-	-	-	-
MÄRKÄJÄRVI	359	100.0	314	100.0	311	99.0	282	89.8	15	4.8	14	4.5	3	1.0
KIVI-STEN PUU-TRÄ	48	13.4	31	100.0	30	96.8	15	48.4	4	12.9	11	35.5	1	3.2
	309	86.1	283	100.0	281	99.3	267	94.3	11	3.9	3	1.1	2	0.7
SALMIVAARA	61	100.0	58	100.0	58	100.0	58	100.0	-	-	-	-	-	-
KIVI-STEN PUU-TRÄ	-	-	-	-	-	-	-	-	-	-	-	-	-	-
	61	100.0	58	100.0	58	100.0	58	100.0	-	-	-	-	-	-
SAVUKESKJ	558	100.0	458	100.0	458	100.0	439	95.9	16	3.5	3	0.7	-	-
KIVI-STEN PUU-TRÄ	24	4.3	15	100.0	15	100.0	14	93.3	-	-	1	6.7	-	-
	514	92.1	442	100.0	442	100.0	424	95.5	16	3.6	2	0.5	-	-
TAAJAMA-AL.-TÄTORTSOMR.	133	100.0	107	100.0	107	100.0	98	91.6	8	7.5	1	0.9	-	-
KIVI-STEN PUU-TRÄ	16	12.0	9	100.0	9	100.0	8	88.9	-	-	1	11.1	-	-
	112	84.2	98	100.0	98	100.0	90	91.8	8	8.2	-	-	-	-
KIRKONKYLÄ - KYRKBY	133	100.0	107	100.0	107	100.0	98	91.6	8	7.5	1	0.9	-	-
KIVI-STEN PUU-TRÄ	16	12.0	9	100.0	9	100.0	8	88.9	-	-	1	11.1	-	-
	112	84.2	98	100.0	98	100.0	90	91.8	8	8.2	-	-	-	-
SIMO	1186	100.0	1100	100.0	1100	100.0	1074	97.6	21	1.9	5	0.5	-	-
KIVI-STEN PUU-TRÄ	66	5.6	55	100.0	55	100.0	51	92.7	2	3.6	2	3.6	-	-
	1102	92.9	1031	100.0	1031	100.0	1010	98.0	18	1.7	3	0.3	-	-
TAAJAMA-AL.-TÄTORTSOMR.	451	100.0	419	100.0	419	100.0	400	95.5	16	3.8	3	0.7	-	-
KIVI-STEN PUU-TRÄ	44	9.8	38	100.0	38	100.0	36	94.7	-	-	2	5.3	-	-
	402	89.1	378	100.0	378	100.0	362	95.8	15	4.0	1	0.3	-	-
KIRKONKYLÄ - KYRKBY	83	100.0	80	100.0	80	100.0	80	100.0	-	-	-	-	-	-
KIVI-STEN PUU-TRÄ	5	6.0	5	100.0	5	100.0	5	100.0	-	-	-	-	-	-
	78	94.0	75	100.0	75	100.0	75	100.0	-	-	-	-	-	-
ASEMANSEUTU - STATIONSSAMHÄLLE	192	100.0	170	100.0	170	100.0	154	90.6	14	8.2	2	1.2	-	-
KIVI-STEN PUU-TRÄ	25	13.0	20	100.0	20	100.0	19	95.0	-	-	1	5.0	-	-
	162	84.4	147	100.0	147	100.0	133	90.5	13	8.8	1	0.7	-	-

(Jatk. — Forts. — Cont.)

Alue, rakennusten lukumäärä, rakennusaine Område, antal byggnader, byggnadsmaterial	Muut rakennukset — Övriga byggnader															
	Yhteensä Inalles		Myymäla-, majoitus-, ravitsemis- rakenn. Butiks- e.d. byggnader		Hoitoalan rakennukset Vårdbyggnader		Toimisto- ja hallintorak. Kontors- och förvaltn. byggnader		Kokoontu- misraken- nukset Samlings- lokalbyggnader		Opetus- rakennukset Undervis- ningsbyggnader		Teollisuus- rakennukset Industri- byggnader		Muut ra- kennukset Övriga byggnader	
		%		%		%		%		%		%		%		%
*SAARENKYLÄ	45	100.0	29	64.4	1	2.2	2	4.4	2	4.4	4	8.9	2	4.4	5	11.1
KIVI-STEN	9	100.0	1	11.1	-	-	-	-	1	11.1	4	44.4	1	11.1	2	22.2
PUU-TRÄ	34	100.0	28	82.4	1	2.9	2	5.9	1	2.9	-	-	-	-	2	5.9
SINETTÄ	4	100.0	2	50.0	1	25.0	-	-	-	-	1	25.0	-	-	-	-
KIVI-STEN	1	100.0	-	-	-	-	-	-	-	-	1	100.0	-	-	-	-
PUU-TRÄ	3	100.0	2	66.7	1	33.3	-	-	-	-	-	-	-	-	-	-
YLIKYLÄ	5	100.0	-	-	-	-	-	-	-	-	3	60.0	-	-	2	40.0
KIVI-STEN	1	100.0	-	-	-	-	-	-	-	-	1	100.0	-	-	-	-
PUU-TRÄ	2	100.0	-	-	-	-	-	-	-	-	2	100.0	-	-	-	-
*KOSKENKYLÄ	-	-	-	-	-	-	-	-	-	-	-	-	-	-	-	-
KIVI-STEN	-	-	-	-	-	-	-	-	-	-	-	-	-	-	-	-
PUU-TRÄ	-	-	-	-	-	-	-	-	-	-	-	-	-	-	-	-
NISKANPERÄ	6	100.0	1	16.7	-	-	1	16.7	-	-	1	16.7	-	-	3	50.0
KIVI-STEN	1	100.0	-	-	-	-	-	-	-	-	1	100.0	-	-	-	-
PUU-TRÄ	2	100.0	1	50.0	-	-	1	50.0	-	-	-	-	-	-	-	-
SALLA	212	100.0	71	33.5	8	3.8	11	5.2	8	3.8	30	14.2	18	8.5	66	31.1
KIVI-STEN	30	100.0	7	23.3	4	13.3	3	10.0	-	-	7	23.3	3	10.0	6	20.0
PUU-TRÄ	175	100.0	63	36.0	4	2.3	8	4.6	8	4.6	22	12.6	15	8.6	55	31.4
TAAJAMA-AL.-TÄTORTSOMR.	63	100.0	20	31.7	4	6.3	9	14.3	5	7.9	8	12.7	6	9.5	11	17.5
KIVI-STEN	19	100.0	6	31.6	3	15.8	3	15.8	-	-	4	21.1	2	10.5	1	5.3
PUU-TRÄ	42	100.0	14	33.3	1	2.4	6	14.3	5	11.9	4	9.5	4	9.5	8	19.0
KURSU	15	100.0	3	20.0	-	-	3	20.0	2	13.3	2	13.3	4	26.7	1	6.7
KIVI-STEN	2	100.0	-	-	-	-	1	50.0	-	-	1	50.0	-	-	-	-
PUU-TRÄ	13	100.0	3	23.1	-	-	2	15.4	2	15.4	1	7.7	4	30.8	1	7.7
MÄRKÄJÄRVI	45	100.0	16	35.6	4	8.9	6	13.3	3	6.7	4	8.9	2	4.4	10	22.2
KIVI-STEN	17	100.0	6	35.3	3	17.6	2	11.8	-	-	3	17.6	2	11.8	1	5.9
PUU-TRÄ	26	100.0	10	38.5	1	3.8	4	15.4	3	11.5	1	3.8	-	-	7	26.9
SALMIVAARA	3	100.0	1	33.3	-	-	-	-	-	-	2	66.7	-	-	-	-
KIVI-STEN	-	-	-	-	-	-	-	-	-	-	-	-	-	-	-	-
PUU-TRÄ	3	100.0	1	33.3	-	-	-	-	-	-	2	66.7	-	-	-	-
SAVUKESKI	100	100.0	37	37.0	2	2.0	4	4.0	3	3.0	9	9.0	5	5.0	40	40.0
KIVI-STEN	9	100.0	-	-	1	11.1	1	11.1	-	-	3	33.3	-	-	4	44.4
PUU-TRÄ	72	100.0	36	50.0	1	1.4	3	4.2	3	4.2	6	8.3	3	4.2	20	27.8
TAAJAMA-AL.-TÄTORTSOMR.	26	100.0	7	26.9	2	7.7	3	11.5	2	7.7	5	19.2	-	-	7	26.9
KIVI-STEN	7	100.0	-	-	1	14.3	1	14.3	-	-	3	42.9	-	-	2	28.6
PUU-TRÄ	14	100.0	6	42.9	1	7.1	2	14.3	2	14.3	2	14.3	-	-	1	7.1
KIRKONKYLÄ - KYRKBY	26	100.0	7	26.9	2	7.7	3	11.5	2	7.7	5	19.2	-	-	7	26.9
KIVI-STEN	7	100.0	-	-	1	14.3	1	14.3	-	-	3	42.9	-	-	2	28.6
PUU-TRÄ	14	100.0	6	42.9	1	7.1	2	14.3	2	14.3	2	14.3	-	-	1	7.1
SIMG	86	100.0	17	19.8	3	3.5	10	11.6	7	8.1	14	16.3	7	8.1	28	32.6
KIVI-STEN	11	100.0	-	-	2	18.2	2	18.2	-	-	1	9.1	2	18.2	4	36.4
PUU-TRÄ	71	100.0	17	23.9	1	1.4	8	11.3	7	9.9	12	16.9	4	5.6	22	31.0
TAAJAMA-AL.-TÄTORTSOMR.	32	100.0	10	31.3	2	6.3	8	25.0	5	15.6	3	9.4	-	-	4	12.5
KIVI-STEN	6	100.0	-	-	1	16.7	2	33.3	-	-	1	16.7	-	-	2	33.3
PUU-TRÄ	24	100.0	10	41.7	1	4.2	6	25.0	5	20.8	1	4.2	-	-	1	4.2
KIRKONKYLÄ - KYRKBY	3	100.0	-	-	-	-	-	-	2	66.7	1	33.3	-	-	-	-
KIVI-STEN	-	-	-	-	-	-	-	-	-	-	-	-	-	-	-	-
PUU-TRÄ	3	100.0	-	-	-	-	-	-	2	66.7	1	33.3	-	-	-	-
ASEMANSEUTU - STATIONSSAMHÄLLE	22	100.0	7	31.8	2	9.1	7	31.8	1	4.5	1	4.5	-	-	4	18.2
KIVI-STEN	5	100.0	-	-	1	20.0	2	40.0	-	-	-	-	-	-	2	40.0
PUU-TRÄ	15	100.0	7	46.7	1	6.7	5	33.3	1	6.7	-	-	-	-	1	6.7

(Jatk. — Forts. — Cont.)

Alue, rakennusten lukumäärä rakennusaine Område, antal byggnader, byggnadsmaterial	Kaikki raken- nukset Alla bygg- nader		Asuinrakennukset — Bostadsbyggnader											
	Yhteensä Inalles	%	Yhteensä Inalles		Yhteensä Inalles		Yhteensä Inalles		Yhteensä Inalles		Yhteensä Inalles		Asuntola- rakennukset Internat- byggnader	
			%	%	%	%	%	%	%	%	%	%	%	
MAKSNIEMI	176	100.0	169	100.0	169	100.0	166	98.2	2	1.2	1	0.6	-	-
KIVI-STEN PUU-TRÄ	14 162	8.0 92.0	13 156	100.0 100.0	13 156	100.0 100.0	12 154	92.3 98.7	- 2	- 1.3	1 -	7.7 -	- -	- -
SGDANKYLÄ	2534	100.0	2161	100.0	2153	99.6	2035	94.2	64	3.0	54	2.5	8	0.4
KIVI-STEN PUU-TRÄ	128 2374	5.1 93.7	80 2071	100.0 100.0	78 2065	97.5 99.7	51 1576	63.8 95.4	4 59	5.0 2.8	23 30	28.8 1.4	2 6	2.5 0.3
TAAJAMA-ALUE-TÄTORTSOMR.	963	100.0	846	100.0	838	99.1	749	88.5	49	5.8	40	4.7	8	0.9
KIVI-STEN PUU-TRÄ	92 859	9.6 89.2	62 778	100.0 100.0	60 772	96.8 99.2	41 704	66.1 90.5	3 45	4.8 5.8	16 23	25.8 3.0	2 6	3.2 0.8
KIRKONKYLÄ - KYRKBY	841	100.0	735	100.0	729	99.2	640	87.1	49	6.7	40	5.4	6	0.8
KIVI-STEN PUU-TRÄ	87 743	10.3 88.3	58 671	100.0 100.0	56 667	96.6 99.4	37 599	63.8 89.3	3 45	5.2 6.7	16 23	27.6 3.4	2 4	3.4 0.6
SYVÄJÄRVI	68	100.0	62	100.0	60	96.8	60	96.8	-	-	-	-	2	3.2
KIVI-STEN PUU-TRÄ	2 65	2.9 95.6	1 61	100.0 100.0	1 59	100.0 96.7	1 59	100.0 96.7	- -	- -	- -	- -	- 2	- 3.3
VAALAJÄRVI	54	100.0	49	100.0	49	100.0	49	100.0	-	-	-	-	-	-
KIVI-STEN PUU-TRÄ	3 51	5.6 94.4	3 46	100.0 100.0	3 46	100.0 100.0	3 46	100.0 100.0	- -	- -	- -	- -	- -	- -
TERVOLA	1491	100.0	1339	100.0	1334	99.6	1308	97.7	20	1.5	6	0.4	5	0.4
KIVI-STEN PUU-TRÄ	39 1413	2.6 94.8	21 1313	100.0 100.0	19 1310	90.5 99.8	15 1288	71.4 98.1	3 17	14.3 1.3	1 5	4.8 0.4	2 3	9.5 0.2
TAAJAMA-ALUE-TÄTORTSOMR.	232	100.0	203	100.0	199	98.0	182	89.7	15	7.4	2	1.0	4	2.0
KIVI-STEN PUU-TRÄ	15 214	6.5 92.2	9 193	100.0 100.0	8 190	88.9 98.4	4 177	44.4 91.7	3 12	33.3 6.2	1 1	11.1 0.5	1 3	11.1 1.6
KIRKONKYLÄ - KYRKBY	232	100.0	203	100.0	199	98.0	182	89.7	15	7.4	2	1.0	4	2.0
KIVI-STEN PUU-TRÄ	15 214	6.5 92.2	9 193	100.0 100.0	8 190	88.9 98.4	4 177	44.4 91.7	3 12	33.3 6.2	1 1	11.1 0.5	1 3	11.1 1.6
UTSJKKI	558	100.0	355	100.0	350	98.6	329	92.7	16	4.5	5	1.4	5	1.4
KIVI-STEN PUU-TRÄ	21 480	3.8 86.0	8 342	100.0 100.0	6 339	75.0 99.1	5 321	62.5 93.9	1 13	12.5 3.8	- 5	- 1.5	2 3	25.0 0.9
YLITORNIO-ÖVERTORNEÅ	2076	100.0	1854	100.0	1845	99.5	1812	97.7	21	1.1	12	0.6	9	0.5
KIVI-STEN PUU-TRÄ	79 1984	3.8 95.6	43 1808	100.0 100.0	37 1805	86.0 99.8	24 1785	55.8 98.7	7 14	16.3 0.8	6 6	14.0 0.3	6 3	14.0 0.2
TAAJAMA-ALUE-TÄTORTSOMR.	731	100.0	651	100.0	642	98.6	623	95.7	13	2.0	6	0.9	9	1.4
KIVI-STEN PUU-TRÄ	56 667	7.7 91.2	31 619	100.0 100.0	25 616	80.6 99.5	15 607	48.4 98.1	6 7	19.4 1.1	4 2	12.9 0.3	6 3	19.4 0.5
KIRKONKYLÄ - KYRKBY	536	100.0	469	100.0	461	98.3	443	94.5	13	2.8	5	1.1	8	1.7
KIVI-STEN PUU-TRÄ	49 479	9.1 89.4	28 440	100.0 100.0	23 437	82.1 99.3	13 429	46.4 97.5	6 7	21.4 1.6	4 1	14.3 0.2	5 3	17.9 0.7

(Jatk. — Forts. — Cont.)

Alue, rakennusten lukumäärä, rakennusaine Område, antal byggnader, byggnadsmaterial	Muut rakennukset — Övriga byggnader															
			Myymäla-, majoitus-, ravitsemis- rakenn. Butiks- e.d. byggnader		Hoitoalan rakennukset Vårdbyggnader		Toimisto- ja hallintorak. Kontors- och förvalt. byggnader		Kokoontu- misraken- nukset Samlings- lokalbyggnader		Opetus- rakennukset Undervis- ningsbygg- nader		Teollisuus- rakennukset Industri- byggnader		Muut ra- kennukset Övriga byggnader	
	Yhteensä Inalles	%		%		%		%		%		%		%		%
PAKSNIEMI	7 100.0		3 42.9		- -		1 14.3		2 28.6		1 14.3		- -		- -	
KIVI-STEN PUU-TRÄ	1 100.0 6 100.0		- - 3 50.0		- - - -		- - 1 16.7		- - 2 33.3		1 100.0 - -		- - - -		- - - -	
SODANKYLÄ	373 100.0		181 48.5		8 2.1		27 7.2		17 4.6		33 8.8		16 4.3		51 24.4	
KIVI-STEN PUU-TRÄ	48 100.0 303 100.0		9 18.8 169 55.8		1 2.1 7 2.3		10 20.8 16 5.3		2 4.2 14 4.6		10 20.8 23 7.6		7 14.6 8 2.6		9 18.8 66 21.8	
TAAJAMA-AL.-TÄTORTSOMR.	117 100.0		54 46.2		3 2.6		15 12.8		11 9.4		9 7.7		7 6.0		18 15.4	
KIVI-STEN PUU-TRÄ	30 100.0 81 100.0		7 23.3 45 55.6		1 3.3 2 2.5		6 20.0 8 9.9		2 6.7 8 9.9		6 20.0 3 3.7		4 13.3 3 3.7		4 13.3 12 14.8	
KIRKONKYLÄ - KYRKBY	106 100.0		51 48.1		2 1.9		14 13.2		9 8.5		6 5.7		7 6.6		17 16.0	
KIVI-STEN PUU-TRÄ	29 100.0 72 100.0		7 24.1 43 59.7		1 3.4 1 1.4		6 20.7 7 9.7		2 6.9 6 8.3		5 17.2 1 1.4		4 13.8 3 4.2		4 13.8 11 15.3	
SYVÄJÄRVI	6 100.0		2 33.3		1 16.7		- -		2 33.3		1 16.7		- -		- -	
KIVI-STEN PUU-TRÄ	1 100.0 4 100.0		- - 1 25.0		- - 1 25.0		- - - -		- - 2 50.0		1 100.0 - -		- - - -		- - - -	
VAALAJÄRVI	5 100.0		1 20.0		- -		1 20.0		- -		2 40.0		- -		1 20.0	
KIVI-STEN PUU-TRÄ	- - 5 100.0		- - 1 20.0		- - - -		- - 1 20.0		- - - -		2 40.0 - -		- - - -		- - 1 20.0	
TERVCLA	152 100.0		27 17.8		3 2.0		8 5.3		11 7.2		21 13.8		11 7.2		71 46.7	
KIVI-STEN PUU-TRÄ	18 100.0 100 100.0		1 5.6 26 26.0		1 5.6 2 2.0		2 11.1 6 6.0		1 5.6 10 10.0		8 44.4 13 13.0		1 5.6 7 7.0		4 22.2 36 36.0	
TAAJAMA-AL.-TÄTORTSOMR.	29 100.0		5 17.2		3 10.3		6 20.7		5 17.2		3 10.3		1 3.4		6 20.7	
KIVI-STEN PUU-TRÄ	6 100.0 21 100.0		- - 5 23.8		1 16.7 2 9.5		2 33.3 4 19.0		1 16.7 4 19.0		2 33.3 1 4.8		- - 1 4.8		- - 4 19.0	
KIRKONKYLÄ - KYRKBY	29 100.0		5 17.2		3 10.3		6 20.7		5 17.2		3 10.3		1 3.4		6 20.7	
KIVI-STEN PUU-TRÄ	6 100.0 21 100.0		- - 5 23.8		1 16.7 2 9.5		2 33.3 4 19.0		1 16.7 4 19.0		2 33.3 1 4.8		- - 1 4.8		- - 4 19.0	
UTSJOKI	203 100.0		89 43.8		2 1.0		12 5.9		13 6.4		7 3.4		10 4.9		70 34.5	
KIVI-STEN PUU-TRÄ	13 100.0 138 100.0		3 23.1 72 52.2		1 7.7 1 0.7		- - 10 7.2		- - 12 8.7		3 23.1 4 2.9		1 7.7 5 6.5		5 38.5 30 21.7	
YLITORNIO-ÖVERTORNEÄ	222 100.0		75 33.8		11 5.0		13 5.9		9 4.1		27 12.2		19 8.6		68 30.6	
KIVI-STEN PUU-TRÄ	36 100.0 176 100.0		1 2.8 74 42.0		2 5.6 9 5.1		7 19.4 6 3.4		2 5.6 6 3.4		8 22.2 18 10.2		8 22.2 10 5.7		8 22.2 53 30.1	
TAAJAMA-AL.-TÄTORTSOMR.	80 100.0		15 18.8		8 10.0		9 11.3		5 6.3		13 16.3		12 15.0		18 22.5	
KIVI-STEN PUU-TRÄ	25 100.0 48 100.0		1 4.0 14 29.2		1 4.0 7 14.6		6 24.0 3 6.3		2 8.0 3 6.3		6 24.0 6 12.5		6 24.0 5 10.4		3 12.0 10 20.8	
KIRKONKYLÄ - KYRKBY	67 100.0		12 17.9		8 11.9		9 13.4		4 6.0		11 16.4		9 13.4		14 20.9	
KIVI-STEN PUU-TRÄ	21 100.0 39 100.0		1 4.8 11 28.2		1 4.8 7 17.9		6 28.6 3 7.7		2 9.5 2 5.1		5 23.8 5 12.8		4 19.0 4 10.3		2 9.5 7 17.9	

(Jatk. — Forts. — Cont.)

Alue, rakennusten lukumäärä rakennusaine Område, antal byggnader, byggnadsmaterial	Kaikki raken- nukset Alla bygg- nader		Asuinrakennukset — Bostadsbyggnader											
			Varsinaiset asuinrakennukset				Egentliga bostadsbyggnader				Asuntola- rakennukset Internat- byggnader			
	Yhteensä Inalles	%	Yhteensä Inalles	%	Yhteensä Inalles	%	1—2 huoneis- ton talot 1—2 bostäders hus	Rivitalot Radhus	Muut Övriga				%	
KAULINRANTA	115	100.0	109	100.0	108	99.1	108	99.1	-	-	-	-	1	0.9
KIVI-STEN PUU-TRÄ	2	1.7	1	100.0	-	-	-	-	-	-	-	-	1	100.0
HAAPAKOSKI	80	100.0	73	100.0	73	100.0	72	98.6	-	-	1	1.4	-	-
KIVI-STEN PUU-TRÄ	5	6.3	2	100.0	2	100.0	2	100.0	-	-	-	-	-	-
	75	93.8	71	100.0	71	100.0	70	98.6	-	-	1	1.4	-	-

(Jatk. — Forts. — Cont.)

Alue, rakennusten lukumäärä, rakennusaine Område, antal byggnader, byggnadsmaterial	Muut rakennukset — Övriga byggnader															
	Yhteensä Inalles		Myymälä-, majoitus-, ravitsemis- rakenn. Butiks- e.d. byggnader		Hoitoalan rakennukset Vårdbygg- nader		Toimisto- ja hallintorak. Kontors- och förvaltn. byggnader		Kokoontu- misraken- nukset Samlings- lokalbygg- nader		Opetus- rakennukset Undervis- ningsbygg- nader		Teollisuus- rakennukset Industri- byggnader		Muut ra- kennukset Övriga byggnader	
		%		%		%		%		%		%		%		%
KAULINRANTA	6	100.0	2	33.3	-	-	-	-	-	-	2	33.3	1	16.7	1	16.7
KIVI-STEN PUU-TRÄ	1	100.0	-	-	-	-	-	-	-	-	1	100.0	-	-	-	-
	5	100.0	2	40.0	-	-	-	-	-	-	1	20.0	1	20.0	1	20.0
HAAPAKOSKI	7	100.0	1	14.3	-	-	-	-	1	14.3	-	-	2	28.6	3	42.9
KIVI-STEN PUU-TRÄ	3	100.0	-	-	-	-	-	-	-	-	-	-	2	66.7	1	33.3
	4	100.0	1	25.0	-	-	-	-	1	25.0	-	-	-	-	2	50.0

1) Tähdellä (*) merkitty taajama sijaitsee useamman kuin yhden kunnan alueella ja mainitaan niiden kuntien kohdalla, joiden rakennuksia siinä on. Useamman kuin yhden kunnan alueella olevat taajamat ja kunnat, joissa ne sijaitsevat, on lueteltu liitteessä 5.

Taajamatietojen luotettavuuteen vaikuttaa se, ovatko rakennusten koordinaatit oikeita. Satunnaisten koordinaattivirheiden takia jossain taajamassa saattaa olla rakennuksia, jotka eivät sinne kuulu, tai taajamasta saattaa puuttua rakennuksia. Taajamassa voi olla yksittäisiä rakennuksia sellaisestakin kunnasta, johon taajama ei ulotu. Esim. Joutsenon keskustaaajamassa on virheellisesti kaksi rakennusta Taipalsaaren kunnasta.

1) Tätorter som ligger på flera kommuners område är försedda med asterisk (*) och nämns i samband med de kommuner, vilkas byggnader finns i tätorten. Tätorter som ligger på flera kommuners område samt kommunerna på dessa tätorter är samlade i bilaga 5.

Byggnadskoordinaternas riktighet inverkar på tätortsuppgifternas tillförlitlighet. På grund av slumpmässiga koordinatfel kan det inträffa att i någon tätort finns byggnader som ej hör dit, eller att någon byggnad saknas. I tätorten kan finnas enskilda byggnader även från sådan kommun, som tätorten ej ligger på. T.ex. i centraltätorten i Joutseno finns felaktigt två byggnader som hör till Taipalsaari kommun.

1) Localities situated within more than one municipality are marked with an asterisk (*) and mentioned in connection with all those municipalities in which they are situated. Localities situated within more than one municipality and municipalities in which they are situated are listed in Appendix 5.

Reliability of the locality data is affected by whether the coordinates for buildings are correct. Because of random errors in coordinates some localities may include buildings which do not belong there and some buildings may be missing. Locality may also include single buildings from a municipality beyond the actual boundaries of the locality in question. Thus in the central locality of Joutseno e.g. there are incorrectly included two buildings belonging to the municipality of Taipalsaari.

2. Rakennukset pääasiallisen käytön, lämmitystavan, lämmitysaineen ja rakennusaineen mukaan 1.11.1980
802 Byggnader efter huvudsaklig användning, uppvärmningssätt, bränsle och byggnadsmaterial
Buildings by main use, heating system, fuel and construction material

Alue, rakennuksen pääasiallinen käyttö, lämmitystapa, asuinhuoneistojen lukumäärä ja pinta-ala Område, byggnadens huvudsakliga användning, uppvärmningssätt, bostädernas antal och golvyta	Kaikki rakennukset — Alla byggnader				Lämm.aine, rak.aine — Bränsle, byggn.mATERIAL			
			Kivirakennukset Stenbyggnader		Kauko- tai aluelämpö Fjärr- eller distrikt- värme		Öljy, kaasu Olja, gas	
	Yhteensä Inalles	%		%	Yhteensä Inalles	Kivi Sten	Yhteensä Inalles	Kivi Sten
KOKO MAA - HELA LANDET								
KAIKKI RAKENNUKSET - ALLA BYGGNADER	934845	100.0	120608	100.0	48538	31262	347498	68583
KESKUSLÄMMITYS - CENTRALVÄRME	611535	65.4	114413	94.9	47563	30762	316734	67564
VESIKESKUSL. - VATTENCENTRALV.	444241	47.5	103463	85.8	46015	30225	311169	66146
ILMAKESKUSL. - LUFTCENTRALV.	11511	1.2	2479	2.1	1548	537	5565	1418
SUORA SÄHKÖL. - DIREKT ELUPPVÄRMNING	155783	16.7	8471	7.0	-	-	-	-
UUNI- TAI KAMINAL. - UGN- E. KAMINUPPV.	301350	32.2	3244	2.7	-	-	29133	704
EI KIINT. LÄHM.LAIT. - INGA FASTA UPPV.AN.	7307	0.8	1100	0.9	-	-	-	-
TUNTEMATON - OKÄNT	14653	1.6	1851	1.5	975	500	1631	315
ASUINHUONEISTOJA YHT. - BOSTÄDER INALLES	1838058		866561		586143	541837	657841	295434
AS.HUONEISTOJEN PINTA-ALA - BOST. YTA <1000 M2>	126805		52757		34576	31273	50547	19028
VARSINAISET ASUINRAKENNUKSET - EGENTLIGA BOSTADSBYGGNADER	840343	100.0	88469	100.0	37124	22793	306905	50417
KESKUSLÄMMITYS - CENTRALVÄRME	540409	64.3	84939	96.0	36490	22506	278038	49704
VESIKESKUSL. - VATTENCENTRALV.	393938	46.9	77427	87.5	35447	22325	275554	49382
ILMAKESKUSL. - LUFTCENTRALV.	7447	0.9	865	1.0	1043	181	2484	322
SUORA SÄHKÖL. - DIREKT ELUPPVÄRMNING	139024	16.5	6647	7.5	-	-	-	-
UUNI- TAI KAMINAL. - UGN- E. KAMINUPPV.	292955	34.9	2750	3.1	-	-	27496	493
EI KIINT. LÄHM.LAIT. - INGA FASTA UPPV.AN.	746	0.1	15	-	-	-	-	-
TUNTEMATON - OKÄNT	6233	0.7	765	0.9	634	287	1371	220
ASUINHUONEISTOJA YHT. - BOSTÄDER INALLES	1768519		835612		574386	531346	622979	276326
AS.HUONEISTOJEN PINTA-ALA - BOST. YTA <1000 M2>	122897		51077		33951	30712	48595	17988
1-2 HUONEISTON TALOT - 1-2 BOST. HUS	773359	100.0	51257	100.0	12572	2254	277199	35201
KESKUSLÄMMITYS - CENTRALVÄRME	481693	62.3	48386	94.4	12271	2196	249260	34592
VESIKESKUSL. - VATTENCENTRALV.	339865	43.9	41810	81.6	11332	2089	246885	34319
ILMAKESKUSL. - LUFTCENTRALV.	7178	0.9	724	1.4	939	107	2375	273
SUORA SÄHKÖL. - DIREKT ELUPPVÄRMNING	134650	17.4	5852	11.4	-	-	-	-
UUNI- TAI KAMINAL. - UGN- E. KAMINUPPV.	285502	36.9	2475	4.8	-	-	26662	434
EI KIINT. LÄHM.LAIT. - INGA FASTA UPPV.AN.	732	0.1	12	-	-	-	-	-
TUNTEMATON - OKÄNT	5432	0.7	384	0.7	301	58	1277	175
ASUINHUONEISTOJA YHT. - BOSTÄDER INALLES	825509		56836		14448	2921	304827	38986
AS.HUONEISTOJEN PINTA-ALA - BOST. YTA <1000 M2>	68995		6262		1557	330	30310	4379
RIVITALOT - RADHUS	22613	100.0	9080	100.0	6399	3573	12001	4742
KESKUSLÄMMITYS - CENTRALVÄRME	21013	92.9	8958	98.7	6305	3524	11862	4714
VESIKESKUSL. - VATTENCENTRALV.	18398	81.4	8272	91.1	6250	3487	11815	4695
ILMAKESKUSL. - LUFTCENTRALV.	137	0.6	69	0.8	55	37	47	19
SUORA SÄHKÖL. - DIREKT ELUPPVÄRMNING	2478	11.0	617	6.8	-	-	-	-
UUNI- TAI KAMINAL. - UGN- E. KAMINUPPV.	1354	6.0	25	0.3	-	-	102	6
EI KIINT. LÄHM.LAIT. - INGA FASTA UPPV.AN.	2	-	-	-	-	-	-	-
TUNTEMATON - OKÄNT	244	1.1	97	1.1	94	49	37	22
ASUINHUONEISTOJA YHT. - BOSTÄDER INALLES	132109		54880		37208	21232	73375	29389
AS.HUONEISTOJEN PINTA-ALA - BOST. YTA <1000 M2>	9473		4456		3028	1858	5074	2241
KERROSTALOT JA MUUT ASUINRAK. - FLERVÄRMNINGSHUS OCH ÖVRIGA BOSTADSBYGGNADER	44371	100.0	28132	100.0	18153	16966	17705	10474
KESKUSLÄMMITYS - CENTRALVÄRME	37703	85.0	27595	98.1	17914	16786	16916	10398
VESIKESKUSL. - VATTENCENTRALV.	35675	80.4	27345	97.2	17865	16749	16854	10368
ILMAKESKUSL. - LUFTCENTRALV.	132	0.3	72	0.3	49	37	62	30
SUORA SÄHKÖL. - DIREKT ELUPPVÄRMNING	1896	4.3	178	0.6	-	-	-	-
UUNI- TAI KAMINAL. - UGN- E. KAMINUPPV.	6099	13.7	250	0.9	-	-	732	53
EI KIINT. LÄHM.LAIT. - INGA FASTA UPPV.AN.	12	-	3	-	-	-	-	-
TUNTEMATON - OKÄNT	557	1.3	284	1.0	239	180	57	23
ASUINHUONEISTOJA YHT. - BOSTÄDER INALLES	810901		723896		522730	507193	244777	207951
AS.HUONEISTOJEN PINTA-ALA - BOST. YTA <1000 M2>	44429		40359		29366	28524	13211	11367
ASUNTOLARAKENNUKSET - INTERNATBYGGNADER	2319	100.0	1021	100.0	718	506	1038	471
KESKUSLÄMMITYS - CENTRALVÄRME	2165	93.4	1007	98.6	708	502	1032	469
VESIKESKUSL. - VATTENCENTRALV.	1786	77.0	986	96.6	707	501	1029	468
ILMAKESKUSL. - LUFTCENTRALV.	8	0.3	4	0.4	1	1	3	1
SUORA SÄHKÖL. - DIREKT ELUPPVÄRMNING	371	16.0	17	1.7	-	-	-	-
UUNI- TAI KAMINAL. - UGN- E. KAMINUPPV.	96	4.1	1	0.1	-	-	4	-
EI KIINT. LÄHM.LAIT. - INGA FASTA UPPV.AN.	1	-	1	0.1	-	-	-	-
TUNTEMATON - OKÄNT	57	2.5	12	1.2	10	4	2	2
ASUINHUONEISTOJA YHT. - BOSTÄDER INALLES	9285		6874		3859	3444	5016	3307
AS.HUONEISTOJEN PINTA-ALA - BOST. YTA <1000 M2>	322		239		140	125	165	109

Alue, rakennuksen pääasiallinen käyttö, lämmitystapa, asuinhuoneistojen lukumäärä ja pinta-ala Område, byggnadens huvudsakliga användning, uppvärmningssätt, bostädernas antal och golvyta	Lämningsaine ja rakennusaine — Bränsle och byggnadsmaterial							
	Kivihili, koksi Stenkol, koks		Sähkö Elektricitet		Puu, turve Ved, torv		Muu tai tuntematon Annat eller okänt	
	Yhteensä Inalles	Kivi Sten	Yhteensä Inalles	Kivi Sten	Yhteensä Inalles	Kivi Sten	Yhteensä Inalles	Kivi Sten
KOKO MAA - HELA LANDET								
KAIKKI RAKENNUKSET - ALLA BYGGNADER	11794	1100	178707	10458	327730	6524	20578	2681
KESKUSLÄMMITYS - CENTRALVÄRME	11365	1077	169781	10234	63765	4110	2327	666
VESIKESKUSL. - VATTENCENTRALV.	11251	1055	11887	1524	62099	3971	1820	542
ILMAKESKUSL. - LUFTCENTRALV.	114	22	2111	239	1666	139	507	124
SUORA SÄHKÖL. - DIREKT ELUPPVÄRMNING	-	-	155783	8471	-	-	-	-
UUNI- TAI KAMINAL. - UGN- E. KAMINUPPV.	354	20	7857	126	262624	2364	1382	30
EI KIINT. LÄMM.LAIT. - INGA FASTA UPPV.AN.	-	-	316	48	-	-	6991	1052
TUNTEMATON - OKÄNT	75	3	753	50	1341	50	9878	933
ASUINHUONEISTOJA YHT. - BOSTÄDER INALLES	14746	1688	196130	15408	357445	8056	25753	4138
AS.HUONEISTOJEN PINTA-ALA - BOST. YTA <1000 M2>	1133	129	15409	1424	23550	651	1589	252
VARSINAISET ASUINRAKENNUKSET - EGENTLIGA BOSTADSBYGGNADER	11285	930	160564	8319	318532	5501	5933	509
KESKUSLÄMMITYS - CENTRALVÄRME	10884	913	152273	8175	61060	3360	1664	281
VESIKESKUSL. - VATTENCENTRALV.	10799	901	11347	1348	59489	3245	1302	226
ILMAKESKUSL. - LUFTCENTRALV.	85	12	1902	180	1571	115	362	55
SUORA SÄHKÖL. - DIREKT ELUPPVÄRMNING	-	-	139024	6647	-	-	-	-
UUNI- TAI KAMINAL. - UGN- E. KAMINUPPV.	333	14	7613	113	256250	2108	1263	22
EI KIINT. LÄMM.LAIT. - INGA FASTA UPPV.AN.	-	-	32	-	-	-	714	15
TUNTEMATON - OKÄNT	68	3	646	31	1222	33	2292	191
ASUINHUONEISTOJA YHT. - BOSTÄDER INALLES	14411	1583	192930	14977	353290	7458	10523	3922
AS.HUONEISTOJEN PINTA-ALA - BOST. YTA <1000 M2>	1114	122	15227	1397	23323	618	687	240
1-2 HUONEISTON TALOT - 1-2 BOST. HUS	10846	855	155628	7433	311706	5208	5408	306
KESKUSLÄMMITYS - CENTRALVÄRME	10469	838	147623	7301	60543	3267	1527	192
VESIKESKUSL. - VATTENCENTRALV.	10385	826	11104	1279	58981	3153	1178	144
ILMAKESKUSL. - LUFTCENTRALV.	84	12	1869	170	1562	114	349	48
SUORA SÄHKÖL. - DIREKT ELUPPVÄRMNING	-	-	134650	5852	-	-	-	-
UUNI- TAI KAMINAL. - UGN- E. KAMINUPPV.	312	14	7347	103	249964	1908	1217	16
EI KIINT. LÄMM.LAIT. - INGA FASTA UPPV.AN.	-	-	32	-	-	-	700	12
TUNTEMATON - OKÄNT	65	3	626	29	1199	33	1964	86
ASUINHUONEISTOJA YHT. - BOSTÄDER INALLES	12212	962	167077	8149	321599	5476	5346	342
AS.HUONEISTOJEN PINTA-ALA - BOST. YTA <1000 M2>	1007	86	13643	907	22080	524	398	36
RIVITALOT - RADHUS	55	10	2646	661	1351	46	161	48
KESKUSLÄMMITYS - CENTRALVÄRME	52	10	2603	661	146	28	45	21
VESIKESKUSL. - VATTENCENTRALV.	51	10	101	36	144	27	37	17
ILMAKESKUSL. - LUFTCENTRALV.	1	-	24	8	2	1	8	4
SUORA SÄHKÖL. - DIREKT ELUPPVÄRMNING	-	-	2478	617	-	-	-	-
UUNI- TAI KAMINAL. - UGN- E. KAMINUPPV.	2	-	38	-	1200	18	12	1
EI KIINT. LÄMM.LAIT. - INGA FASTA UPPV.AN.	-	-	-	-	-	-	2	-
TUNTEMATON - OKÄNT	1	-	5	-	5	-	102	26
ASUINHUONEISTOJA YHT. - BOSTÄDER INALLES	230	42	14397	3795	6148	219	751	203
AS.HUONEISTOJEN PINTA-ALA - BOST. YTA <1000 M2>	16	5	1051	322	255	12	49	17
KERROSTALOT JA MUUT ASUINRAK. - FLERVÄNINGSHUS OCH ÖVRIGA BOSTADSBYGGNADER	384	65	2290	225	5475	247	364	155
KESKUSLÄMMITYS - CENTRALVÄRME	363	65	2047	213	371	65	92	68
VESIKESKUSL. - VATTENCENTRALV.	363	65	142	33	364	65	87	65
ILMAKESKUSL. - LUFTCENTRALV.	-	-	9	2	7	-	5	3
SUORA SÄHKÖL. - DIREKT ELUPPVÄRMNING	-	-	1896	178	-	-	-	-
UUNI- TAI KAMINAL. - UGN- E. KAMINUPPV.	19	-	228	10	5086	182	34	5
EI KIINT. LÄMM.LAIT. - INGA FASTA UPPV.AN.	-	-	-	-	-	-	12	3
TUNTEMATON - OKÄNT	2	-	15	2	18	-	226	79
ASUINHUONEISTOJA YHT. - BOSTÄDER INALLES	1969	579	11456	3033	25543	1763	4426	3377
AS.HUONEISTOJEN PINTA-ALA - BOST. YTA <1000 M2>	92	32	533	168	988	81	240	187
ASUNTCLARAKENNUKSET - INTERNATBYGGNADER	9	1	392	18	112	10	50	15
KESKUSLÄMMITYS - CENTRALVÄRME	9	1	377	18	26	9	13	8
VESIKESKUSL. - VATTENCENTRALV.	9	1	5	1	26	9	10	6
ILMAKESKUSL. - LUFTCENTRALV.	-	-	1	-	-	-	3	2
SUORA SÄHKÖL. - DIREKT ELUPPVÄRMNING	-	-	371	17	-	-	-	-
UUNI- TAI KAMINAL. - UGN- E. KAMINUPPV.	-	-	5	-	86	1	1	-
EI KIINT. LÄMM.LAIT. - INGA FASTA UPPV.AN.	-	-	-	-	-	-	1	1
TUNTEMATON - OKÄNT	-	-	10	-	-	-	35	6
ASUINHUONEISTOJA YHT. - BOSTÄDER INALLES	6	-	190	49	115	26	99	48
AS.HUONEISTOJEN PINTA-ALA - BOST. YTA <1000 M2>	-	-	10	3	4	1	3	1

(Jatk. — Fors. — Cont.)

Alue, rakennuksen pääasiallinen käyttö, lämmitystapa, asuinhuoneistojen lukumäärä ja pinta-ala Område, byggnadens huvudsakliga användning, uppvärmningssätt, bostädernas antal och golvyta	Kaikki rakennukset — Alla byggnader				Lämm.aine, rak.aine — Bränsle, byggm.material			
			Kivirakennukset Stenbyggnader		Kauko- tai aluelämpö Fjärr- eller distrikt- värme		Öljy, kaasu Olja, gas	
	Yhteensä Inalles	%		%	Yhteensä Inalles	Kivi Sten	Yhteensä Inalles	Kivi Sten
MYNNÄLÄ-, MAJOITUS- JA RAVITSEMISRAKENNUKSET - BUTIKS- E.D. BYGGNADER	21926	100.0	4342	100.0	1542	1089	9430	2929
KESKUSLÄMMITYS - CENTRALVÄRME	17445	79.6	4233	97.5	1499	1068	8783	2896
VESIKESKUSL. - VATTENCENTRALV.	10548	48.1	3923	90.4	1440	1022	8483	2811
ILMAKESKUSL. - LUFTCENTRALV.	426	1.9	140	3.2	59	46	300	85
SUORA SÄHKÖL. - DIREKT ELUPPVÄRMINING	6471	29.5	170	3.9	-	-	-	-
UUNI- TAI KAMINAL. - UGN- E. KAMINUPPV.	2976	13.6	34	0.8	-	-	577	15
EI KIINT. LÄMM.LAIT. - INGA FASTA UPPV.AN.	825	3.8	16	0.4	-	-	-	-
TUNTEMATON - OKÄNT	680	3.1	59	1.4	43	21	70	18
ASUINHUONEISTOJA YHT. - BOSTÄDER INALLES	13144		5829		1729	1595	9552	4075
AS.HUONEISTOJEN PINTA-ALA - BOST. YTA <1000 M2>	820		363		115	106	597	246
HOITOALAN RAKENNUKSET - VÄRDBYGGNADER	3992	100.0	2032	100.0	1161	818	2346	1126
KESKUSLÄMMITYS - CENTRALVÄRME	3813	95.5	1990	97.9	1135	802	2324	1120
VESIKESKUSL. - VATTENCENTRALV.	3548	88.9	1951	96.0	1130	797	2308	1112
ILMAKESKUSL. - LUFTCENTRALV.	26	0.7	15	0.7	5	5	16	8
SUORA SÄHKÖL. - DIREKT ELUPPVÄRMINING	239	6.0	24	1.2	-	-	-	-
UUNI- TAI KAMINAL. - UGN- E. KAMINUPPV.	97	2.4	9	0.4	-	-	12	3
EI KIINT. LÄMM.LAIT. - INGA FASTA UPPV.AN.	2	0.1	2	0.1	-	-	-	-
TUNTEMATON - OKÄNT	80	2.0	31	1.5	26	16	10	3
ASUINHUONEISTOJA YHT. - BOSTÄDER INALLES	4103		2391		1099	896	2747	1453
AS.HUONEISTOJEN PINTA-ALA - BOST. YTA <1000 M2>	192		110		50	42	129	66
TOIMISTO- JA HALLINTORAKENNUKSET - KONTORS- OCH FÖRVALTNINGSBYGGNADER	7551	100.0	3716	100.0	1762	1423	3931	2058
KESKUSLÄMMITYS - CENTRALVÄRME	7127	94.4	3651	98.3	1728	1398	3877	2051
VESIKESKUSL. - VATTENCENTRALV.	5785	76.6	3465	93.2	1678	1356	3831	2023
ILMAKESKUSL. - LUFTCENTRALV.	120	1.6	76	2.0	50	42	46	28
SUORA SÄHKÖL. - DIREKT ELUPPVÄRMINING	1222	16.2	110	3.0	-	-	-	-
UUNI- TAI KAMINAL. - UGN- E. KAMINUPPV.	233	3.1	6	0.2	-	-	41	1
EI KIINT. LÄMM.LAIT. - INGA FASTA UPPV.AN.	17	0.2	1	-	-	-	-	-
TUNTEMATON - OKÄNT	174	2.3	58	1.6	34	25	13	6
ASUINHUONEISTOJA YHT. - BOSTÄDER INALLES	7758		5700		2375	2234	4800	3321
AS.HUONEISTOJEN PINTA-ALA - BOST. YTA <1000 M2>	486		362		162	153	290	200
KOKKOONTUMISRAKENNUKSET - SAMLINGSLOKALBYGGNADER	6659	100.0	1628	100.0	718	505	2870	916
KESKUSLÄMMITYS - CENTRALVÄRME	4909	73.7	1553	95.4	696	492	2641	911
VESIKESKUSL. - VATTENCENTRALV.	3099	46.5	1368	84.0	668	474	2286	867
ILMAKESKUSL. - LUFTCENTRALV.	430	6.5	69	4.2	28	18	355	44
SUORA SÄHKÖL. - DIREKT ELUPPVÄRMINING	1380	20.7	116	7.1	-	-	-	-
UUNI- TAI KAMINAL. - UGN- E. KAMINUPPV.	1135	17.0	23	1.4	-	-	213	5
EI KIINT. LÄMM.LAIT. - INGA FASTA UPPV.AN.	322	4.8	25	1.5	-	-	-	-
TUNTEMATON - OKÄNT	293	4.4	27	1.7	22	13	16	-
ASUINHUONEISTOJA YHT. - BOSTÄDER INALLES	3508		1337		543	441	2059	849
AS.HUONEISTOJEN PINTA-ALA - BOST. YTA <1000 M2>	185		81		33	27	114	51
OPETUSRAKENNUKSET - UNDERVISNINGSBYGGNADER	7750	100.0	3465	100.0	1410	1107	4364	2075
KESKUSLÄMMITYS - CENTRALVÄRME	6955	89.7	3380	97.5	1369	1080	4308	2066
VESIKESKUSL. - VATTENCENTRALV.	6361	82.1	3302	95.3	1350	1065	4281	2056
ILMAKESKUSL. - LUFTCENTRALV.	56	0.7	28	0.8	19	15	27	10
SUORA SÄHKÖL. - DIREKT ELUPPVÄRMINING	538	6.9	50	1.4	-	-	-	-
UUNI- TAI KAMINAL. - UGN- E. KAMINUPPV.	652	8.4	28	0.8	-	-	46	4
EI KIINT. LÄMM.LAIT. - INGA FASTA UPPV.AN.	19	0.2	7	0.2	-	-	-	-
TUNTEMATON - OKÄNT	124	1.6	50	1.4	41	27	10	5
ASUINHUONEISTOJA YHT. - BOSTÄDER INALLES	9457		4559		1275	1110	5813	3037
AS.HUONEISTOJEN PINTA-ALA - BOST. YTA <1000 M2>	560		269		74	64	350	181
TEOLLISUUSRAKENNUKSET - INDUSTRIBYGGNADER	19507	100.0	9360	100.0	2633	2015	9447	5024
KESKUSLÄMMITYS - CENTRALVÄRME	15189	77.9	8212	87.7	2518	1937	8878	4838
VESIKESKUSL. - VATTENCENTRALV.	11216	57.5	6643	71.0	2242	1748	7350	4194
ILMAKESKUSL. - LUFTCENTRALV.	2040	10.5	930	9.9	276	189	1528	644
SUORA SÄHKÖL. - DIREKT ELUPPVÄRMINING	1933	9.9	639	6.8	-	-	-	-
UUNI- TAI KAMINAL. - UGN- E. KAMINUPPV.	1273	6.5	248	2.6	-	-	473	138
EI KIINT. LÄMM.LAIT. - INGA FASTA UPPV.AN.	1598	8.2	469	5.0	-	-	-	-
TUNTEMATON - OKÄNT	1447	7.4	431	4.6	115	78	96	48
ASUINHUONEISTOJA YHT. - BOSTÄDER INALLES	3786		2222		443	389	2578	1579
AS.HUONEISTOJEN PINTA-ALA - BOST. YTA <1000 M2>	241		134		25	21	168	98

(Jatk. — Forts. — Cont.)

Alue, rakennuksen pääasiallinen käyttö, lämmitystapa, asuinhuoneistojen lukumäärä ja pinta-ala Område, byggnadens huvudsakliga användning, uppvärmningssätt, bostädernas antal och golvyta	Lämningsaine ja rakennusaine — Bränsle och byggnadsmaterial							
	Kivihiili, koks Stenkol, koks		Sähkö Elektricitet		Puu, turve Ved, torv		Muu tai tuntematon Annat eller okänt	
	Yhteensä Inalles	Kivi Sten	Yhteensä Inalles	Kivi Sten	Yhteensä Inalles	Kivi Sten	Yhteensä Inalles	Kivi Sten
MYYMÄLÄ-, MAJOITUS- JA RAVITSEMISRAKENNUKSET - BUTIKS- E.O. BYGGNADER	129	27	6819	198	2624	47	1382	52
KESKUSLÄMMITYS - CENTRALVÄRME	125	27	6638	193	329	28	71	21
VESIKESKUSL. - VATTENCENTRALV.	123	27	129	19	318	26	55	18
ILMAKESKUSL. - LUFTCENTRALV.	2	-	38	4	11	2	16	3
SUORA SÄHKÖL. - DIREKT ELUPPVÄRMNING	-	-	6471	170	-	-	-	-
UUNI- TAI KAMINAL. - UGN- E. KAMINUPPV.	2	-	80	1	2275	17	42	1
EI KIINT. LÄMM.LAIT. - INGA FASTA UPPV.AN.	-	-	79	3	-	-	746	13
TUNTEMATON - OKÄNT	2	-	22	1	20	2	523	17
ASUINHUONEISTOJA YHT. - BOSTÄDER INALLES AS.HUONEISTOJEN PINTA-ALA - BOST. YTA <1000 M2>	151	41	1007	61	623	35	82	22
	9	3	58	4	36	2	5	1
HOITOALAN RAKENNUKSET - VÄRDBYGGNADER	15	3	270	28	142	36	58	21
KESKUSLÄMMITYS - CENTRALVÄRME	15	3	253	27	73	31	13	7
VESIKESKUSL. - VATTENCENTRALV.	14	3	14	3	73	31	9	5
ILMAKESKUSL. - LUFTCENTRALV.	1	-	-	-	-	-	4	2
SUORA SÄHKÖL. - DIREKT ELUPPVÄRMNING	-	-	239	24	-	-	-	-
UUNI- TAI KAMINAL. - UGN- E. KAMINUPPV.	-	-	15	1	69	5	1	-
EI KIINT. LÄMM.LAIT. - INGA FASTA UPPV.AN.	-	-	-	-	-	-	2	2
TUNTEMATON - OKÄNT	-	-	2	-	-	-	42	12
ASUINHUONEISTOJA YHT. - BOSTÄDER INALLES AS.HUONEISTOJEN PINTA-ALA - BOST. YTA <1000 M2>	13	3	100	13	129	15	15	11
	1	-	6	1	6	1	1	-
TOIMISTO- JA HALLINTORAKENNUKSET - KONTORS- OCH FÖRVALTNINGSBYGGNADER	33	15	1343	136	291	29	191	55
KESKUSLÄMMITYS - CENTRALVÄRME	32	15	1310	133	129	25	51	29
VESIKESKUSL. - VATTENCENTRALV.	30	13	74	20	125	25	47	28
ILMAKESKUSL. - LUFTCENTRALV.	2	2	14	3	4	-	4	1
SUORA SÄHKÖL. - DIREKT ELUPPVÄRMNING	-	-	1222	110	-	-	-	-
UUNI- TAI KAMINAL. - UGN- E. KAMINUPPV.	1	-	25	1	161	4	5	-
EI KIINT. LÄMM.LAIT. - INGA FASTA UPPV.AN.	-	-	-	-	-	-	17	1
TUNTEMATON - OKÄNT	-	-	8	2	1	-	118	25
ASUINHUONEISTOJA YHT. - BOSTÄDER INALLES AS.HUONEISTOJEN PINTA-ALA - BOST. YTA <1000 M2>	30	17	345	62	140	28	68	38
	2	1	19	4	8	2	4	2
KOKKONTUMISRAKENNUKSET - SAMLINGSLOKALBYGGNADER	37	6	1505	136	956	24	573	41
KESKUSLÄMMITYS - CENTRALVÄRME	31	6	1443	131	74	7	24	6
VESIKESKUSL. - VATTENCENTRALV.	30	6	32	9	71	7	12	5
ILMAKESKUSL. - LUFTCENTRALV.	1	-	31	6	3	-	12	1
SUORA SÄHKÖL. - DIREKT ELUPPVÄRMNING	-	-	1380	116	-	-	-	-
UUNI- TAI KAMINAL. - UGN- E. KAMINUPPV.	3	-	38	2	871	16	10	-
EI KIINT. LÄMM.LAIT. - INGA FASTA UPPV.AN.	-	-	19	2	-	-	303	23
TUNTEMATON - OKÄNT	3	-	5	1	11	1	236	12
ASUINHUONEISTOJA YHT. - BOSTÄDER INALLES AS.HUONEISTOJEN PINTA-ALA - BOST. YTA <1000 M2>	24	5	427	27	431	12	24	3
	1	-	19	1	18	1	1	-
OPETUSRAKENNUKSET - UNDERVISNINGSBYGGNADER	29	6	602	57	1240	182	105	38
KESKUSLÄMMITYS - CENTRALVÄRME	29	6	560	56	667	158	22	14
VESIKESKUSL. - VATTENCENTRALV.	27	5	20	6	665	158	18	12
ILMAKESKUSL. - LUFTCENTRALV.	2	1	2	-	2	-	4	2
SUORA SÄHKÖL. - DIREKT ELUPPVÄRMNING	-	-	538	50	-	-	-	-
UUNI- TAI KAMINAL. - UGN- E. KAMINUPPV.	-	-	31	1	570	23	5	-
EI KIINT. LÄMM.LAIT. - INGA FASTA UPPV.AN.	-	-	1	-	-	-	18	7
TUNTEMATON - OKÄNT	-	-	10	-	3	1	60	17
ASUINHUONEISTOJA YHT. - BOSTÄDER INALLES AS.HUONEISTOJEN PINTA-ALA - BOST. YTA <1000 M2>	39	14	405	43	1850	332	75	23
	2	1	24	3	106	19	4	1
TEOLLISUUSRAKENNUKSET - INDUSTRIBYGGNADER	166	76	2279	766	1945	514	3037	965
KESKUSLÄMMITYS - CENTRALVÄRME	152	70	2143	729	1154	407	344	231
VESIKESKUSL. - VATTENCENTRALV.	133	63	124	58	1087	390	280	190
ILMAKESKUSL. - LUFTCENTRALV.	19	7	86	32	67	17	64	41
SUORA SÄHKÖL. - DIREKT ELUPPVÄRMNING	-	-	1933	639	-	-	-	-
UUNI- TAI KAMINAL. - UGN- E. KAMINUPPV.	12	6	26	5	740	97	22	2
EI KIINT. LÄMM.LAIT. - INGA FASTA UPPV.AN.	-	-	88	24	-	-	1510	445
TUNTEMATON - OKÄNT	2	-	22	8	51	10	1161	287
ASUINHUONEISTOJA YHT. - BOSTÄDER INALLES AS.HUONEISTOJEN PINTA-ALA - BOST. YTA <1000 M2>	36	17	302	109	355	97	72	31
	2	1	20	7	22	6	5	2

(Jatk. — Forts. — Cont.)

Alue, rakennuksen pääasiallinen käyttö, lämmitystapa, asuinhuoneistojen lukumäärä ja pinta-ala Område, byggnadens huvudsakliga användning, uppvärmningssätt, bostädernas antal och golvyta	Kaikki rakennukset — Alla byggnader				Lämm.aine, rak.aine — Bränsle, byggn.material			
			Kivirakennukset Stenbyggnader		Kauko- tai aluelämpö Fjärr- eller distrikt- värme		Öljy, kaasua olja, gas	
	Yhteensä Inalles	%		%	Yhteensä Inalles	Kivi Sten	Yhteensä Inalles	Kivi Sten
MUUT RAKENNUKSET - ÖVRIGA BYGGNADER	24798	100.0	6575	100.0	1470	1006	7167	3567
KESKUSLÄMMITYS - CENTRALVÄRME	13523	54.5	5448	82.9	1420	977	6853	3509
VESIKESKUSL. - VATTENCENTRALV.	7960	32.1	4398	66.9	1353	937	6047	3233
ILMAKESKUSL. - LUFTCENTRALV.	958	3.9	352	5.4	67	40	806	276
SUORA SÄHKÖL. - DIREKT ELUPPVÄRMNING	4605	18.6	698	10.6	-	-	-	-
UUNI- TAI KAMINAL. - UGN- E. KAMINUPPV.	1933	7.8	145	2.2	-	-	271	45
EI KIINT. LÄMM.LAIT. - INGA FASTA UPPV.AN.	3777	15.2	564	8.6	-	-	-	-
TUNTEMATON - OKÄNT	5565	22.4	418	6.4	50	29	43	13
ASUINHUONEISTOJA YHT. - BOSTÄDER INALLES	18498		2037		434	382	2297	1487
AS.HUONEISTOJEN PINTA-ALA - BOST. YTA <1000 M2>	1101		123		26	23	140	89
KAUPUNGIT - STÄDER								
KAIKKI RAKENNUKSET - ALLA BYGGNADER	386292	100.0	77827	100.0	40636	27647	173354	40864
KESKUSLÄMMITYS - CENTRALVÄRME	290143	75.1	74747	96.0	39919	27234	158677	40353
VESIKESKUSL. - VATTENCENTRALV.	220665	57.1	69170	88.9	38673	26758	155891	39563
ILMAKESKUSL. - LUFTCENTRALV.	5700	1.5	1528	2.0	1246	476	2786	790
SUORA SÄHKÖL. - DIREKT ELUPPVÄRMNING	63778	16.5	4049	5.2	-	-	-	-
UUNI- TAI KAMINAL. - UGN- E. KAMINUPPV.	87095	22.5	1178	1.5	-	-	14047	352
EI KIINT. LÄMM.LAIT. - INGA FASTA UPPV.AN.	3267	0.8	681	0.9	-	-	-	-
TUNTEMATON - OKÄNT	5787	1.5	1221	1.6	717	413	630	159
ASUINHUONEISTOJA YHT. - BOSTÄDER INALLES	1161632		740080		543374	509013	394819	214254
AS.HUONEISTOJEN PINTA-ALA - BOST. YTA <1000 M2>	75404		44224		31980	29365	28677	13527
VARSAINAISET ASUINRAKENNUKSET - EGENTLIGA BOSTADSBYGGNADER	343751	100.0	57640	100.0	31488	20491	154164	30540
KESKUSLÄMMITYS - CENTRALVÄRME	256056	74.5	56107	97.3	31022	20254	140130	30157
VESIKESKUSL. - VATTENCENTRALV.	193932	56.4	52348	90.8	30196	20097	138914	29991
ILMAKESKUSL. - LUFTCENTRALV.	3487	1.0	480	0.8	826	157	1216	166
SUORA SÄHKÖL. - DIREKT ELUPPVÄRMNING	58637	17.1	3279	5.7	-	-	-	-
UUNI- TAI KAMINAL. - UGN- E. KAMINUPPV.	84727	24.6	983	1.7	-	-	13498	270
EI KIINT. LÄMM.LAIT. - INGA FASTA UPPV.AN.	360	0.1	9	-	-	-	-	-
TUNTEMATON - OKÄNT	2608	0.8	541	0.9	466	237	536	113
ASUINHUONEISTOJA YHT. - BOSTÄDER INALLES	1126712		720282		533353	499644	380115	204366
AS.HUONEISTOJEN PINTA-ALA - BOST. YTA <1000 M2>	73464		43147		31441	28861	27856	12986
1-2 HUONEISTON TALOT - 1-2 BOST. HUS	294094	100.0	27427	100.0	10017	1873	135306	19972
KESKUSLÄMMITYS - CENTRALVÄRME	213044	72.4	26445	96.4	9817	1833	122044	19667
VESIKESKUSL. - VATTENCENTRALV.	153993	52.4	23334	85.1	9086	1746	120911	19541
ILMAKESKUSL. - LUFTCENTRALV.	3275	1.1	359	1.3	731	87	1133	126
SUORA SÄHKÖL. - DIREKT ELUPPVÄRMNING	55776	19.0	2752	10.0	-	-	-	-
UUNI- TAI KAMINAL. - UGN- E. KAMINUPPV.	78666	26.7	762	2.8	-	-	12786	222
EI KIINT. LÄMM.LAIT. - INGA FASTA UPPV.AN.	349	0.1	6	-	-	-	-	-
TUNTEMATON - OKÄNT	2035	0.7	214	0.8	200	40	476	83
ASUINHUONEISTOJA YHT. - BOSTÄDER INALLES	329686		31453		11442	2450	154339	22671
AS.HUONEISTOJEN PINTA-ALA - BCST. YTA <1000 M2>	27846		3458		1254	280	14796	2511
RIVITALOT - RADHUS	13202	100.0	6220	100.0	4896	3017	5681	2714
KESKUSLÄMMITYS - CENTRALVÄRME	12006	90.9	6122	98.4	4829	2976	5578	2692
VESIKESKUSL. - VATTENCENTRALV.	10513	79.6	5682	91.4	4778	2942	5549	2677
ILMAKESKUSL. - LUFTCENTRALV.	98	0.7	55	0.9	51	34	29	15
SUORA SÄHKÖL. - DIREKT ELUPPVÄRMNING	1395	10.6	385	6.2	-	-	-	-
UUNI- TAI KAMINAL. - UGN- E. KAMINUPPV.	1026	7.8	18	0.3	-	-	80	6
EI KIINT. LÄMM.LAIT. - INGA FASTA UPPV.AN.	-	-	-	-	-	-	-	-
TUNTEMATON - OKÄNT	170	1.3	80	1.3	67	41	23	16
ASUINHUONEISTOJA YHT. - BOSTÄDER INALLES	73864		35919		28482	17744	32356	15717
AS.HUONEISTOJEN PINTA-ALA - BOST. YTA <1000 M2>	5937		3250		2471	1624	2621	1392
KERROSTALOT JA MUUT ASUINRAK. - FLERVÄNINGSHUS OCH ÖVRIGA BOSTADSBYGGNADER	36455	100.0	23993	100.0	16575	15601	13177	7854
KESKUSLÄMMITYS - CENTRALVÄRME	31006	85.1	23540	98.1	16376	15445	12508	7798
VESIKESKUSL. - VATTENCENTRALV.	29426	80.7	23332	97.2	16332	15409	12454	7773
ILMAKESKUSL. - LUFTCENTRALV.	114	0.3	66	0.3	44	36	54	25
SUORA SÄHKÖL. - DIREKT ELUPPVÄRMNING	1466	4.0	142	0.6	-	-	-	-
UUNI- TAI KAMINAL. - UGN- E. KAMINUPPV.	5035	13.8	203	0.8	-	-	632	42
EI KIINT. LÄMM.LAIT. - INGA FASTA UPPV.AN.	11	-	3	-	-	-	-	-
TUNTEMATON - OKÄNT	403	1.1	247	1.0	199	156	37	14
ASUINHUONEISTOJA YHT. - BOSTÄDER INALLES	723162		652910		493429	479450	193420	165978
AS.HUONEISTOJEN PINTA-ALA - BOST. YTA <1000 M2>	39680		36438		27716	26957	10439	9083

(Jatk. — Forts. — Cont.)

Alue, rakennuksen pääasiallinen käyttö, lämmitystapa, asuinhuoneistojen lukumäärä ja pinta-ala Område, byggnadens huvudsakliga användning, uppvärmningssätt, bostädernas antal och golvyta	Lämmitysaine ja rakennusaine — Bränsle och byggnadsmaterial							
	Kivihiili, koksi Stenkol, koks		Sähkö Elektricitet		Puu, turve Ved, torv		Muu tai tuntematon Annat eller okänt	
	Yhteensä Inalles	Kivi Sten	Yhteensä Inalles	Kivi Sten	Yhteensä Inalles	Kivi Sten	Yhteensä Inalles	Kivi Sten
MUUT RAKENNUKSET — ÖVRIGA BYGGNADER	91	36	4933	800	1888	181	9249	985
KESKUSLÄMMITYS — CENTRALVÄRME	88	36	4784	772	253	85	125	69
VESIKESKUSL. — VATTENCENTRALV.	86	36	142	60	245	80	87	52
ILMAKESKUSL. — LUFTCENTRALV.	2	—	37	14	8	5	38	17
SUORA SÄHKÖL. — DIREKT ELUPPVÄRMNING	—	—	4605	698	—	—	—	—
UUNI- TAI KAMINAL. — UGN- E. KAMINUPPV.	3	—	24	2	1602	93	33	5
EI KIINT. LÄMM.LAIT. — INGA FASTA UPPV.AN.	—	—	97	19	—	—	3680	545
TUNTEMATON — OKÄNT	—	—	28	7	33	3	5411	366
ASUINHUONEISTOJA YHT. — BOSTÄDER INALLES	36	8	424	67	512	53	14795	40
AS.HUONEISTOJEN PINTA-ALA — BOST. YTA <1000 M2>	2	—	26	4	28	3	876	3
KAUPUNGIT — STÄDER								
KAIKKI RAKENNUKSET — ALLA BYGGNADER	7980	752	75320	5264	80498	1603	8504	1697
KESKUSLÄMMITYS — CENTRALVÄRME	7693	740	71151	5153	11697	859	1006	408
VESIKESKUSL. — VATTENCENTRALV.	7629	724	6386	960	11290	824	796	341
ILMAKESKUSL. — LUFTCENTRALV.	64	16	987	144	407	35	210	67
SUORA SÄHKÖL. — DIREKT ELUPPVÄRMNING	—	—	63778	4049	—	—	—	—
UUNI- TAI KAMINAL. — UGN- E. KAMINUPPV.	237	10	3764	69	68532	732	515	15
EI KIINT. LÄMM.LAIT. — INGA FASTA UPPV.AN.	—	—	138	17	—	—	3129	664
TUNTEMATON — OKÄNT	50	2	267	25	269	12	3854	610
ASUINHUONEISTOJA YHT. — BOSTÄDER INALLES	10627	1276	92356	9277	105986	2698	14470	3562
AS.HUONEISTOJEN PINTA-ALA — BOST. YTA <1000 M2>	769	93	7094	856	6030	171	855	211
VAR SINAISET ASUINRAKENNUKSET — EGENTLIGA BOSTADSBYGGNADER	7642	624	69570	4338	78329	1307	2558	340
KESKUSLÄMMITYS — CENTRALVÄRME	7370	614	65690	4262	11197	664	647	156
VESIKESKUSL. — VATTENCENTRALV.	7326	608	6172	878	10814	640	510	134
ILMAKESKUSL. — LUFTCENTRALV.	44	6	881	105	383	24	137	22
SUORA SÄHKÖL. — DIREKT ELUPPVÄRMNING	—	—	58637	3279	—	—	—	—
UUNI- TAI KAMINAL. — UGN- E. KAMINUPPV.	228	8	3632	57	66893	638	476	10
EI KIINT. LÄMM.LAIT. — INGA FASTA UPPV.AN.	—	—	16	—	—	—	344	9
TUNTEMATON — OKÄNT	44	2	232	19	239	5	1091	165
ASUINHUONEISTOJA YHT. — BOSTÄDER INALLES	10403	1187	91221	9053	105122	2576	6498	3456
AS.HUONEISTOJEN PINTA-ALA — BOST. YTA <1000 M2>	757	87	7032	843	5984	164	394	205
1-2 HUONEISTON TALOT — 1-2 BOST. HUS	7251	560	66254	3737	73079	1125	2187	160
KESKUSLÄMMITYS — CENTRALVÄRME	7000	550	62626	3672	11008	640	549	83
VESIKESKUSL. — VATTENCENTRALV.	6957	544	5990	821	10631	616	418	66
ILMAKESKUSL. — LUFTCENTRALV.	43	6	860	99	377	24	131	17
SUORA SÄHKÖL. — DIREKT ELUPPVÄRMNING	—	—	55776	2752	—	—	—	—
UUNI- TAI KAMINAL. — UGN- E. KAMINUPPV.	210	8	3394	48	61840	480	436	4
EI KIINT. LÄMM.LAIT. — INGA FASTA UPPV.AN.	—	—	16	—	—	—	333	6
TUNTEMATON — OKÄNT	41	2	218	17	231	5	869	67
ASUINHUONEISTOJA YHT. — BOSTÄDER INALLES	8415	646	74069	4280	79124	1223	2297	183
AS.HUONEISTOJEN PINTA-ALA — BOST. YTA <1000 M2>	659	55	5979	490	4999	105	159	18
RIVITALOT — RADHUS	49	9	1525	424	939	15	112	41
KESKUSLÄMMITYS — CENTRALVÄRME	46	9	1489	424	36	4	28	17
VESIKESKUSL. — VATTENCENTRALV.	45	9	81	35	35	4	25	15
ILMAKESKUSL. — LUFTCENTRALV.	1	—	13	4	1	—	3	2
SUORA SÄHKÖL. — DIREKT ELUPPVÄRMNING	—	—	1395	385	—	—	—	—
UUNI- TAI KAMINAL. — UGN- E. KAMINUPPV.	2	—	33	—	901	11	10	1
EI KIINT. LÄMM.LAIT. — INGA FASTA UPPV.AN.	—	—	—	—	—	—	—	—
TUNTEMATON — OKÄNT	1	—	3	—	2	—	74	23
ASUINHUONEISTOJA YHT. — BOSTÄDER INALLES	211	39	7632	2172	4717	80	466	167
AS.HUONEISTOJEN PINTA-ALA — BOST. YTA <1000 M2>	14	4	614	211	182	3	35	15
KERROSTALOT JA MUUT ASUINRAK. — FLERVÄNINGSHUS OCH ÖVRIGA BOSTADSBYGGNADER	342	55	1791	177	4311	167	259	139
KESKUSLÄMMITYS — CENTRALVÄRME	324	55	1575	166	153	20	70	56
VESIKESKUSL. — VATTENCENTRALV.	324	55	101	22	148	20	67	53
ILMAKESKUSL. — LUFTCENTRALV.	—	—	8	2	5	—	3	3
SUORA SÄHKÖL. — DIREKT ELUPPVÄRMNING	—	—	1466	142	—	—	—	—
UUNI- TAI KAMINAL. — UGN- E. KAMINUPPV.	16	—	205	9	4152	147	30	5
EI KIINT. LÄMM.LAIT. — INGA FASTA UPPV.AN.	—	—	—	—	—	—	11	3
TUNTEMATON — OKÄNT	2	—	11	2	6	—	148	75
ASUINHUONEISTOJA YHT. — BOSTÄDER INALLES	1777	502	9520	2601	21281	1273	3735	3106
AS.HUONEISTOJEN PINTA-ALA — BOST. YTA <1000 M2>	83	28	439	142	803	57	201	172

(Jatk. — Forts. — Cont.)

Alue, rakennuksen pääasiallinen käyttö, lämmitystapa, asuinhuoneistojen lukumäärä ja pinta-ala Område, byggnadens huvudsakliga användning, uppvärmningssätt, bostädernas antal och golvyta	Kaikki rakennukset — Alla byggnader				Lämm.aine, rak.aine — Bränsle, byggn.material			
	Yhteensä Inalles		Kivirakennukset Stenbyggnader		Kauko- tai aluelämpö Fjärr- eller distrikt- värme		Ölji, kaasu Olja, gas	
		%		%	Yhteensä Inalles	Kivi Sten	Yhteensä Inalles	Kivi Sten
ASUNTOLARAKENNUKSET - INTERNATBYGGNADER	1273	100.0	697	100.0	525	430	452	244
KESKUSLÄMMITYS - CENTRALVÄRME	1201	94.3	688	98.7	518	427	447	243
VESIKESKUSL. - VATTENCENTRALV.	984	77.3	676	97.0	517	426	446	242
ILMAKESKUSL. - LUFTCENTRALV.	4	0.3	3	0.4	1	1	1	1
SUORA SÄHKÖL. - DIREKT ELUPPVÄRMNING	213	16.7	9	1.3	-	-	-	-
UUNI- TAI KAMINAL. - UGN- E. KAMINUPPV.	40	3.1	1	0.1	-	-	4	-
EI KIINT. LÄMM.LAIT. - INGA FASTA UPPV.AN.	-	-	-	-	-	-	-	-
TUNTEMATON - OKÄNT	32	2.5	8	1.1	7	3	1	1
ASUINHUONEISTOJA YHT. - BOSTÄDER INALLES	5674		5052		3304	3136	2216	1862
AS.HUONEISTOJEN PINTA-ALA - BOST. YTA <1000 M2>	203		179		120	114	75	62
MYYMÄLÄ-, MAJOITUS- JA RAVITSEMISRAKENNUKSET - BUTIKS- E.O. BYGGNADER	8082	100.0	2979	100.0	1289	956	4272	1855
KESKUSLÄMMITYS - CENTRALVÄRME	7079	87.6	2912	97.8	1262	941	4066	1835
VESIKESKUSL. - VATTENCENTRALV.	5271	65.2	2718	91.2	1210	899	3847	1769
ILMAKESKUSL. - LUFTCENTRALV.	295	3.7	115	3.9	52	42	219	66
SUORA SÄHKÖL. - DIREKT ELUPPVÄRMNING	1513	18.7	79	2.7	-	-	-	-
UUNI- TAI KAMINAL. - UGN- E. KAMINUPPV.	597	7.4	20	0.7	-	-	184	9
EI KIINT. LÄMM.LAIT. - INGA FASTA UPPV.AN.	217	2.7	10	0.3	-	-	-	-
TUNTEMATON - OKÄNT	189	2.3	37	1.2	27	15	22	11
ASUINHUONEISTOJA YHT. - BOSTÄDER INALLES	6522		3992		1506	1418	4366	2490
AS.HUONEISTOJEN PINTA-ALA - BOST. YTA <1000 M2>	409		254		102	97	270	152
HOITOTALAN RAKENNUKSET - VÄRDBYGGNADER	2110	100.0	1203	100.0	811	594	1070	567
KESKUSLÄMMITYS - CENTRALVÄRME	2009	95.2	1174	97.6	799	584	1055	562
VESIKESKUSL. - VATTENCENTRALV.	1881	89.1	1156	96.1	794	579	1049	559
ILMAKESKUSL. - LUFTCENTRALV.	15	0.7	10	0.8	5	5	6	3
SUORA SÄHKÖL. - DIREKT ELUPPVÄRMNING	113	5.4	8	0.7	-	-	-	-
UUNI- TAI KAMINAL. - UGN- E. KAMINUPPV.	58	2.7	7	0.6	-	-	11	3
EI KIINT. LÄMM.LAIT. - INGA FASTA UPPV.AN.	1	-	1	0.1	-	-	-	-
TUNTEMATON - OKÄNT	42	2.0	21	1.7	12	10	4	2
ASUINHUONEISTOJA YHT. - BOSTÄDER INALLES	1992		1438		818	737	1086	680
AS.HUONEISTOJEN PINTA-ALA - BOST. YTA <1000 M2>	90		65		36	33	49	31
TOINISTO- JA HALLINTORAKENNUKSET - KONTORS- OCH FÖRVALTNINGSBYGGNADER	4163	100.0	2435	100.0	1513	1264	1784	1029
KESKUSLÄMMITYS - CENTRALVÄRME	3934	94.5	2382	97.8	1486	1241	1758	1025
VESIKESKUSL. - VATTENCENTRALV.	3267	78.5	2257	92.7	1440	1201	1725	1003
ILMAKESKUSL. - LUFTCENTRALV.	90	2.2	66	2.7	46	40	33	22
SUORA SÄHKÖL. - DIREKT ELUPPVÄRMNING	577	13.9	59	2.4	-	-	-	-
UUNI- TAI KAMINAL. - UGN- E. KAMINUPPV.	107	2.6	6	0.2	-	-	19	1
EI KIINT. LÄMM.LAIT. - INGA FASTA UPPV.AN.	9	0.2	1	-	-	-	-	-
TUNTEMATON - OKÄNT	113	2.7	46	1.9	27	23	7	3
ASUINHUONEISTOJA YHT. - BOSTÄDER INALLES	4066		3442		2142	2047	1698	1318
AS.HUONEISTOJEN PINTA-ALA - BOST. YTA <1000 M2>	267		230		149	143	106	83
KOKOONTUNISRAKENNUKSET - SAMLINGSLOKALBYGGNADER	2822	100.0	1045	100.0	581	432	1215	508
KESKUSLÄMMITYS - CENTRALVÄRME	2288	81.1	1003	96.0	562	420	1138	506
VESIKESKUSL. - VATTENCENTRALV.	1654	58.6	900	86.1	538	402	1054	484
ILMAKESKUSL. - LUFTCENTRALV.	129	4.6	45	4.3	24	18	84	22
SUORA SÄHKÖL. - DIREKT ELUPPVÄRMNING	505	17.9	58	5.6	-	-	-	-
UUNI- TAI KAMINAL. - UGN- E. KAMINUPPV.	341	12.1	9	0.9	-	-	74	2
EI KIINT. LÄMM.LAIT. - INGA FASTA UPPV.AN.	118	4.2	16	1.5	-	-	-	-
TUNTEMATON - OKÄNT	75	2.7	17	1.6	19	12	3	-
ASUINHUONEISTOJA YHT. - BOSTÄDER INALLES	1734		921		466	396	953	503
AS.HUONEISTOJEN PINTA-ALA - BOST. YTA <1000 M2>	94		56		28	24	52	30
OPETUSRAKENNUKSET - UNDERVISNINGSBYGGNADER	3037	100.0	1917	100.0	1076	907	1517	926
KESKUSLÄMMITYS - CENTRALVÄRME	2814	92.7	1869	97.5	1046	884	1504	921
VESIKESKUSL. - VATTENCENTRALV.	2620	86.3	1828	95.4	1030	869	1492	915
ILMAKESKUSL. - LUFTCENTRALV.	33	1.1	24	1.3	16	15	12	6
SUORA SÄHKÖL. - DIREKT ELUPPVÄRMNING	161	5.3	17	0.9	-	-	-	-
UUNI- TAI KAMINAL. - UGN- E. KAMINUPPV.	150	4.9	7	0.4	-	-	10	2
EI KIINT. LÄMM.LAIT. - INGA FASTA UPPV.AN.	3	0.1	1	0.1	-	-	-	-
TUNTEMATON - OKÄNT	70	2.3	40	2.1	30	23	3	3
ASUINHUONEISTOJA YHT. - BOSTÄDER INALLES	3128		2258		1015	944	1747	1211
AS.HUONEISTOJEN PINTA-ALA - BOST. YTA <1000 M2>	184		132		58	53	106	73

(Jatk. — Forts. — Cont.)

Alue, rakennuksen pääasiallinen käyttö, lämmitystapa, asuinhuoneistojen lukumäärä ja pinta-ala Område, byggnadens huvudsakliga användning, uppvärmningssätt, bostädernas antal och golvyta	Lämmityksine ja rakennusaine — Bränsle och byggnadsmaterial							
	Kivihiihi, koksi Stenkol, koks		Sähkö Elektricitet		Puu, turve Ved, torv		Muu tai tuntematon Annat eller okänt	
	Yhteensä Inalles	Kivi Sten	Yhteensä Inalles	Kivi Sten	Yhteensä Inalles	Kivi Sten	Yhteensä Inalles	Kivi Sten
ASUNTOLARAKENNUKSET - INTERNATBYGGNADER	7	-	229	10	39	4	21	9
KESKUSLÄMMITYS - CENTRALVÄRME	7	-	217	10	6	3	6	5
VESIKESKUSL. - VATTENCENTRALV.	7	-	3	1	6	3	5	4
ILMAKESKUSL. - LUFTCENTRALV.	-	-	1	-	-	-	1	1
SUORA SÄHKÖL. - DIREKT ELUPPVÄRMNING	-	-	213	9	-	-	-	-
UUNI- TAI KAMINAL. - UGN- E. KAMINUPPV.	-	-	3	-	33	1	-	-
EI KIINT. LÄMM.LAIT. - INGA FASTA UPPV.AN.	-	-	-	-	-	-	-	-
TUNTEMATON - OKÄNT	-	-	9	-	-	-	15	4
ASUINHUONEISTOJA YHT. - BOSTÄDER INALLES	6	-	117	47	22	2	9	5
AS.HUONEISTOJEN PINTA-ALA - BOST. YTA <1000 M2>	-	-	7	3	1	-	-	-
HYMÄLÄ-, MAJOITUS- JA RAVITSEMISRAKENNUKSET - BUTIKS- E.D. BYGGNADER	91	25	1651	96	428	15	351	32
KESKUSLÄMMITYS - CENTRALVÄRME	89	25	1571	93	66	5	25	13
VESIKESKUSL. - VATTENCENTRALV.	87	25	42	10	63	4	22	11
ILMAKESKUSL. - LUFTCENTRALV.	2	-	16	4	3	1	3	2
SUORA SÄHKÖL. - DIREKT ELUPPVÄRMNING	-	-	1513	79	-	-	-	-
UUNI- TAI KAMINAL. - UGN- E. KAMINUPPV.	1	-	43	1	358	9	11	1
EI KIINT. LÄMM.LAIT. - INGA FASTA UPPV.AN.	-	-	36	2	-	-	181	8
TUNTEMATON - OKÄNT	1	-	1	-	4	1	134	10
ASUINHUONEISTOJA YHT. - BOSTÄDER INALLES	108	37	333	24	185	12	24	11
AS.HUONEISTOJEN PINTA-ALA - BOST. YTA <1000 M2>	7	3	19	1	10	1	1	-
HOITOALAN RAKENNUKSET - VÄRDBYGGNADER	10	2	136	12	48	11	35	17
KESKUSLÄMMITYS - CENTRALVÄRME	10	2	124	11	12	8	9	7
VESIKESKUSL. - VATTENCENTRALV.	9	2	11	3	12	8	6	5
ILMAKESKUSL. - LUFTCENTRALV.	1	-	-	-	-	-	3	2
SUORA SÄHKÖL. - DIREKT ELUPPVÄRMNING	-	-	113	8	-	-	-	-
UUNI- TAI KAMINAL. - UGN- E. KAMINUPPV.	-	-	10	1	36	3	1	-
EI KIINT. LÄMM.LAIT. - INGA FASTA UPPV.AN.	-	-	-	-	-	-	1	1
TUNTEMATON - OKÄNT	-	-	2	-	-	-	24	9
ASUINHUONEISTOJA YHT. - BOSTÄDER INALLES	9	3	32	6	36	2	11	10
AS.HUONEISTOJEN PINTA-ALA - BOST. YTA <1000 M2>	-	-	2	-	1	-	-	-
TOIMISTO- JA HALLINTORAKENNUKSET - KONTORS- OCH FÖRVALTNINGSBYGGNADER	26	12	621	71	102	16	117	43
KESKUSLÄMMITYS - CENTRALVÄRME	25	12	607	69	27	12	31	23
VESIKESKUSL. - VATTENCENTRALV.	23	10	24	9	26	12	29	22
ILMAKESKUSL. - LUFTCENTRALV.	2	2	6	1	1	-	2	1
SUORA SÄHKÖL. - DIREKT ELUPPVÄRMNING	-	-	577	59	-	-	-	-
UUNI- TAI KAMINAL. - UGN- E. KAMINUPPV.	1	-	11	1	75	4	1	-
EI KIINT. LÄMM.LAIT. - INGA FASTA UPPV.AN.	-	-	-	-	-	-	9	1
TUNTEMATON - OKÄNT	-	-	3	1	-	-	76	19
ASUINHUONEISTOJA YHT. - BOSTÄDER INALLES	20	13	105	17	52	14	49	33
AS.HUONEISTOJEN PINTA-ALA - BOST. YTA <1000 M2>	1	1	6	1	3	1	3	2
KOKKONTUMISRAKENNUKSET - SAMLINGSLOKALBYGGNADER	26	4	566	71	262	7	172	23
KESKUSLÄMMITYS - CENTRALVÄRME	22	4	535	68	22	2	9	3
VESIKESKUSL. - VATTENCENTRALV.	22	4	14	5	20	2	6	3
ILMAKESKUSL. - LUFTCENTRALV.	-	-	16	5	2	-	3	-
SUORA SÄHKÖL. - DIREKT ELUPPVÄRMNING	-	-	505	58	-	-	-	-
UUNI- TAI KAMINAL. - UGN- E. KAMINUPPV.	1	-	25	2	238	5	3	-
EI KIINT. LÄMM.LAIT. - INGA FASTA UPPV.AN.	-	-	5	1	-	-	113	15
TUNTEMATON - OKÄNT	3	-	1	-	2	-	47	5
ASUINHUONEISTOJA YHT. - BOSTÄDER INALLES	17	4	164	16	125	1	9	1
AS.HUONEISTOJEN PINTA-ALA - BOST. YTA <1000 M2>	1	-	7	1	5	-	-	-
OPETUSRAKENNUKSET - UNDERVISNINGSBYGGNADER	16	4	185	22	196	34	47	24
KESKUSLÄMMITYS - CENTRALVÄRME	16	4	170	21	68	30	10	9
VESIKESKUSL. - VATTENCENTRALV.	14	3	9	4	67	30	8	7
ILMAKESKUSL. - LUFTCENTRALV.	2	1	-	-	1	-	2	2
SUORA SÄHKÖL. - DIREKT ELUPPVÄRMNING	-	-	161	17	-	-	-	-
UUNI- TAI KAMINAL. - UGN- E. KAMINUPPV.	-	-	41	1	128	4	1	-
EI KIINT. LÄMM.LAIT. - INGA FASTA UPPV.AN.	-	-	1	-	-	-	2	1
TUNTEMATON - OKÄNT	-	-	3	-	-	-	34	14
ASUINHUONEISTOJA YHT. - BOSTÄDER INALLES	20	12	92	21	222	53	32	17
AS.HUONEISTOJEN PINTA-ALA - BOST. YTA <1000 M2>	1	1	5	1	13	3	2	1

(Jatk. — Forts. — Cont.)

Alue, rakennuksen pääasiallinen käyttö, lämmitystapa, asuinhuoneistojen lukumäärä ja pinta-ala Område, byggnadens huvudsakliga användning, uppvärmningsätt, bostädernas antal och golvyta	Kaikki rakennukset — Alla byggnader				Lämm.aine, rak.aine — Bränsle, byggn.material			
			Kivirakennukset Stenbyggnader		Kauko- tai aluejämpö Fjärr- eller distrikt- värme		Öljy, kaasu Olja, gas	
	Yhteensä Inalles	%		%	Yhteensä Inalles	Kivi Sten	Yhteensä Inalles	Kivi Sten
TEOLLISUUSRAKENNUKSET - INDUSTRIBYGGNADER	9539	100.0	5672	100.0	2105	1681	4782	2920
KESKUSLÄMMITYS - CENTRALVÄRME	7947	83.3	5096	89.8	2018	1617	4607	2855
VESIKESKUSL. - VATTENCENTRALV.	6211	65.1	4293	75.7	1799	1457	3896	2536
ILMAKESKUSL. - LUFTCENTRALV.	1032	10.8	536	9.4	219	160	711	316
SUORA SÄHKÖL. - DIREKT ELUPPVÄRMNING	704	7.4	267	4.7	-	-	-	-
UUNI- TAI KAMINAL. - UGN- E. KAMINUPPV.	392	4.1	77	1.4	-	-	139	44
EI KIINT. LÄMM.LAIT. - INGA FASTA UPPV.AN.	654	6.9	263	4.6	-	-	-	-
TUNTEMATON - OKÄNT	546	5.7	236	4.2	87	64	36	21
ASUINHUONEISTOJA YHT. - BOSTÄDER INALLES	2079		1438		385	347	1438	979
AS.HUONEISTOJEN PINTA-ALA - BOST. YTA <1000 M2>	130		86		21	19	92	60
MUUT RAKENNUKSET - ÖVRIGA BYGGNADER	11515	100.0	4239	100.0	1248	892	4098	2275
KESKUSLÄMMITYS - CENTRALVÄRME	6815	59.2	3516	82.9	1206	866	3972	2249
VESIKESKUSL. - VATTENCENTRALV.	4845	42.1	2994	70.6	1149	828	3468	2061
ILMAKESKUSL. - LUFTCENTRALV.	615	5.3	249	5.9	57	38	504	188
SUORA SÄHKÖL. - DIREKT ELUPPVÄRMNING	1355	11.8	273	6.4	-	-	-	-
UUNI- TAI KAMINAL. - UGN- E. KAMINUPPV.	683	5.9	68	1.6	-	-	108	21
EI KIINT. LÄMM.LAIT. - INGA FASTA UPPV.AN.	1905	16.5	380	9.0	-	-	-	-
TUNTEMATON - OKÄNT	2112	18.3	275	6.5	42	26	18	5
ASUINHUONEISTOJA YHT. - BOSTÄDER INALLES	9725		1257		385	344	1200	845
AS.HUONEISTOJEN PINTA-ALA - BOST. YTA <1000 M2>	563		76		23	21	71	51
MUUT KUNNAT - ÖVRIGA KOMMUNER								
KAIKKI RAKENNUKSET - ALLA BYGGNADER	548553	100.0	42781	100.0	7902	3615	174144	27719
KESKUSLÄMMITYS - CENTRALVÄRME	321392	58.6	39666	92.7	7644	3528	158057	27211
VESIKESKUSL. - VATTENCENTRALV.	223576	40.8	34293	80.2	7342	3467	155278	26583
ILMAKESKUSL. - LUFTCENTRALV.	5811	1.1	951	2.2	302	61	2779	628
SUORA SÄHKÖL. - DIREKT ELUPPVÄRMNING	92005	16.8	4422	10.3	-	-	-	-
UUNI- TAI KAMINAL. - UGN- E. KAMINUPPV.	214255	39.1	2066	4.8	-	-	15086	352
EI KIINT. LÄMM.LAIT. - INGA FASTA UPPV.AN.	4040	0.7	419	1.0	-	-	-	-
TUNTEMATON - OKÄNT	8866	1.6	630	1.5	258	87	1001	156
ASUINHUONEISTOJA YHT. - BOSTÄDER INALLES	676426		126481		42769	32824	263022	81180
AS.HUONEISTOJEN PINTA-ALA - BOST. YTA <1000 M2>	51401		8533		2596	1908	21870	5501
VARSINAISET ASUINRAKENNUKSET - EGENTLIGA BOSTADSBYGGNADER	496592	100.0	30829	100.0	5636	2302	152741	19877
KESKUSLÄMMITYS - CENTRALVÄRME	284353	57.3	28832	93.5	5468	2252	137908	19547
VESIKESKUSL. - VATTENCENTRALV.	200006	40.3	25079	81.3	5251	2228	136640	19391
ILMAKESKUSL. - LUFTCENTRALV.	3960	0.8	385	1.2	217	24	1268	156
SUORA SÄHKÖL. - DIREKT ELUPPVÄRMNING	80387	16.2	3368	10.9	-	-	-	-
UUNI- TAI KAMINAL. - UGN- E. KAMINUPPV.	208228	41.9	1767	5.7	-	-	13998	223
EI KIINT. LÄMM.LAIT. - INGA FASTA UPPV.AN.	386	0.1	6	-	-	-	-	-
TUNTEMATON - OKÄNT	3625	0.7	224	0.7	168	50	835	107
ASUINHUONEISTOJA YHT. - BOSTÄDER INALLES	641807		115330		41033	31702	242864	71960
AS.HUONEISTOJEN PINTA-ALA - BOST. YTA <1000 M2>	49434		7930		2510	1851	20738	5002
1-2 HUONEISTON TALOT - 1-2 BOST. HUS	479265	100.0	23830	100.0	2555	381	141893	15229
KESKUSLÄMMITYS - CENTRALVÄRME	268649	56.1	21941	92.1	2454	363	127216	14925
VESIKESKUSL. - VATTENCENTRALV.	185872	38.8	18476	77.5	2246	343	125974	14778
ILMAKESKUSL. - LUFTCENTRALV.	3903	0.8	365	1.5	208	20	1242	147
SUORA SÄHKÖL. - DIREKT ELUPPVÄRMNING	78874	16.5	3100	13.0	-	-	-	-
UUNI- TAI KAMINAL. - UGN- E. KAMINUPPV.	206836	43.2	1713	7.2	-	-	13876	212
EI KIINT. LÄMM.LAIT. - INGA FASTA UPPV.AN.	383	0.1	6	-	-	-	-	-
TUNTEMATON - OKÄNT	3397	0.7	170	0.7	101	18	801	92
ASUINHUONEISTOJA YHT. - BOSTÄDER INALLES	495823		25383		3006	471	150488	16315
AS.HUONEISTOJEN PINTA-ALA - BOST. YTA <1000 M2>	41148		2804		303	50	15514	1868
RIVITALOT - RADHUS	9411	100.0	2860	100.0	1503	556	6320	2028
KESKUSLÄMMITYS - CENTRALVÄRME	9007	95.7	2836	99.2	1476	548	6284	2022
VESIKESKUSL. - VATTENCENTRALV.	7885	83.8	2590	90.6	1472	545	6266	2018
ILMAKESKUSL. - LUFTCENTRALV.	39	0.4	14	0.5	4	3	18	4
SUORA SÄHKÖL. - DIREKT ELUPPVÄRMNING	1083	11.5	232	8.1	-	-	-	-
UUNI- TAI KAMINAL. - UGN- E. KAMINUPPV.	328	3.5	7	0.2	-	-	22	-
EI KIINT. LÄMM.LAIT. - INGA FASTA UPPV.AN.	2	-	-	-	-	-	-	-
TUNTEMATON - OKÄNT	74	0.8	17	0.6	27	8	14	6
ASUINHUONEISTOJA YHT. - BOSTÄDER INALLES	58245		18961		8726	3488	41019	13672
AS.HUONEISTOJEN PINTA-ALA - BOST. YTA <1000 M2>	3536		1206		557	234	2453	849

(Jatk. — Forts. — Cont.)

Alue, rakennuksen pääasiallinen käyttö, lämmitystapa, asuinhuoneistojen lukumäärä ja pinta-ala Område, byggnadens huvudsakliga användning, uppvärmningssätt, bostädernas antal och golvyta	Lämningssaine ja rakennusaine — Bränsle och byggnadsmaterial							
	Kivihiili, koksi Stenkol, koks		Sähkö Elektricitet		Puu, turve Ved, torv		Muu tai tuntematon Annat eller okänt	
	Yhteensä Inalles	Kivi Sten	Yhteensä Inalles	Kivi Sten	Yhteensä Inalles	Kivi Sten	Yhteensä Inalles	Kivi Sten
TEOLLISUUSRAKENNUKSET - INDUSTRIBYGGNADER	96	52	850	327	474	143	1232	549
KESKUSLÄMMITYS - CENTRALVÄRME	91	50	802	316	238	113	191	145
VESIKESKUSL. - VATTENCENTRALV.	78	43	57	29	223	104	158	121
ILMAKESKUSL. - LUFTCENTRALV.	13	7	41	20	15	9	33	24
SUORA SÄHKÖL. - DIREKT ELUPPVÄRMNING	-	-	704	267	-	-	-	-
UUNI- TAI KAMINAL. - UGN- E. KAMINUPPV.	3	2	16	4	226	26	8	1
EI KIINT. LÄMM.LAIT. - INGA FASTA UPPV.AN.	-	-	28	5	-	-	626	258
TUNTEMATON - OKÄNT	2	-	4	2	10	4	407	145
ASUINHUONEISTOJA YHT. - BOSTÄDER INALLES	23	13	125	67	86	23	22	9
AS.HUONEISTOJEN PINTA-ALA - BOST. YTA <1000 M2>	1	1	8	4	6	2	1	-
MUUT RAKENNUKSET - ÖVRIGA BYGGNADER	66	29	1512	317	620	66	3971	660
KESKUSLÄMMITYS - CENTRALVÄRME	63	29	1435	303	61	22	78	47
VESIKESKUSL. - VATTENCENTRALV.	63	29	54	21	59	21	52	34
ILMAKESKUSL. - LUFTCENTRALV.	-	-	26	9	2	1	26	13
SUORA SÄHKÖL. - DIREKT ELUPPVÄRMNING	-	-	1355	273	-	-	-	-
UUNI- TAI KAMINAL. - UGN- E. KAMINUPPV.	3	-	13	2	545	42	14	3
EI KIINT. LÄMM.LAIT. - INGA FASTA UPPV.AN.	-	-	52	9	-	-	1453	371
TUNTEMATON - OKÄNT	-	-	12	3	14	2	2026	239
ASUINHUONEISTOJA YHT. - BOSTÄDER INALLES	21	7	167	26	136	15	7816	20
AS.HUONEISTOJEN PINTA-ALA - BOST. YTA <1000 M2>	1	1	9	1	7	1	452	2
MUUT KUNNAT - ÖVRIGA KOMMUNER								
KAIKKI RAKENNUKSET - ALLA BYGGNADER	3814	348	103387	5194	247232	4921	12074	984
KESKUSLÄMMITYS - CENTRALVÄRME	3672	337	98630	5081	52068	3251	1321	258
VESIKESKUSL. - VATTENCENTRALV.	3622	331	5501	564	50809	3147	1024	201
ILMAKESKUSL. - LUFTCENTRALV.	50	6	1124	95	1259	104	297	57
SUORA SÄHKÖL. - DIREKT ELUPPVÄRMNING	-	-	92005	4422	-	-	-	-
UUNI- TAI KAMINAL. - UGN- E. KAMINUPPV.	117	10	4093	57	194092	1632	867	15
EI KIINT. LÄMM.LAIT. - INGA FASTA UPPV.AN.	-	-	178	31	-	-	3862	388
TUNTEMATON - OKÄNT	25	1	486	25	1072	38	6024	323
ASUINHUONEISTOJA YHT. - BOSTÄDER INALLES	4119	412	103774	6131	251459	5358	11283	576
AS.HUONEISTOJEN PINTA-ALA - BOST. YTA <1000 M2>	364	36	8314	567	17521	480	735	41
VARSAINAISSET ASUINRAKENNUKSET - EGENTLIGA BOSTADSBYGGNADER	3643	306	90994	3981	240203	4194	3375	169
KESKUSLÄMMITYS - CENTRALVÄRME	3514	299	86583	3913	49863	2696	1017	125
VESIKESKUSL. - VATTENCENTRALV.	3473	293	5175	470	48675	2605	792	92
ILMAKESKUSL. - LUFTCENTRALV.	41	6	1021	75	1188	91	225	33
SUORA SÄHKÖL. - DIREKT ELUPPVÄRMNING	-	-	80387	3368	-	-	-	-
UUNI- TAI KAMINAL. - UGN- E. KAMINUPPV.	105	6	3981	56	189357	1470	787	12
EI KIINT. LÄMM.LAIT. - INGA FASTA UPPV.AN.	-	-	16	-	-	-	370	6
TUNTEMATON - OKÄNT	24	1	414	12	983	28	1201	26
ASUINHUONEISTOJA YHT. - BOSTÄDER INALLES	4008	396	101709	5924	248168	4882	4025	466
AS.HUONEISTOJEN PINTA-ALA - BOST. YTA <1000 M2>	358	35	8195	554	17339	453	293	35
1-2 HUONEISTON TALOT - 1-2 BOST. HUS	3595	295	89374	3696	238627	4083	3221	146
KESKUSLÄMMITYS - CENTRALVÄRME	3469	288	84997	3629	49535	2627	978	109
VESIKESKUSL. - VATTENCENTRALV.	3428	282	5114	458	48350	2537	760	78
ILMAKESKUSL. - LUFTCENTRALV.	41	6	1009	71	1185	90	218	31
SUORA SÄHKÖL. - DIREKT ELUPPVÄRMNING	-	-	78874	3100	-	-	-	-
UUNI- TAI KAMINAL. - UGN- E. KAMINUPPV.	102	6	3953	55	188124	1428	781	12
EI KIINT. LÄMM.LAIT. - INGA FASTA UPPV.AN.	-	-	16	-	-	-	367	6
TUNTEMATON - OKÄNT	24	1	408	12	968	28	1095	19
ASUINHUONEISTOJA YHT. - BOSTÄDER INALLES	3797	316	93008	3869	242475	4253	3049	159
AS.HUONEISTOJEN PINTA-ALA - BOST. YTA <1000 M2>	348	31	7664	417	17081	419	239	18
RIVITALOT - RADHUS	6	1	1121	237	412	31	49	7
KESKUSLÄMMITYS - CENTRALVÄRME	6	1	1114	237	110	24	17	4
VESIKESKUSL. - VATTENCENTRALV.	6	1	20	1	109	23	12	2
ILMAKESKUSL. - LUFTCENTRALV.	-	-	11	4	1	1	5	2
SUORA SÄHKÖL. - DIREKT ELUPPVÄRMNING	-	-	1083	232	-	-	-	-
UUNI- TAI KAMINAL. - UGN- E. KAMINUPPV.	-	-	5	-	299	7	2	-
EI KIINT. LÄMM.LAIT. - INGA FASTA UPPV.AN.	-	-	-	-	-	-	2	-
TUNTEMATON - OKÄNT	-	-	2	-	3	-	28	3
ASUINHUONEISTOJA YHT. - BOSTÄDER INALLES	19	3	6765	1623	1431	139	285	36
AS.HUONEISTOJEN PINTA-ALA - BOST. YTA <1000 M2>	1	-	437	111	73	9	15	2

(Jatk. — Forts. — Cont.)

Alue, rakennuksen pääasiallinen käyttö, lämmitystapa, asuinhuoneistojen lukumäärä ja pinta-ala Område, byggnadens huvudsakliga användning, uppvärmningssätt, bostädernas antal och golvyta	Kaikki rakennukset — Alla byggnader				Lämm.aine, rak.aine — Bränsle, byggn.material			
			Kivirakennukset Stenbyggnader		Kauko- tai aluelämpö Fjärr- eller distrikt- värme		Öljy, kaasu Olja, gas	
	Yhteensä Inalles	%		%	Yhteensä Inalles	Kivi Sten	Yhteensä Inalles	Kivi Sten
KERROSTALOT JA MUUT ASUINRAK. - FLERVÄNINGSHUS OCH ÖVRIGA BOSTADSBYGGNADER	7916	100.0	4139	100.0	1578	1365	4528	2620
KESKUSLÄMMITYS - CENTRALVÄRME	6697	84.6	4055	98.0	1538	1341	4408	2600
VESIKESKUSL. - VATTENCENTRALV.	6249	78.9	4013	97.0	1533	1340	4400	2595
ILMAKESKUSL. - LUFTCENTRALV.	18	0.2	6	0.1	5	1	8	5
SUORA SÄHKÖL. - DIREKT ELUPPVÄRMNING	430	5.4	36	0.9	-	-	-	-
UUNI- TAI KAMINAL. - UGN- E. KAMINUPPV.	1064	13.4	47	1.1	-	-	100	11
EI KIINT. LÄMM.LAIT. - INGA FASTA UPPV.AN.	1	-	-	-	-	-	-	-
TUNTEMATON - OKÄNT	154	1.9	37	0.9	40	24	20	9
ASUINHUONEISTOJA YHT. - BOSTÄDER INALLES	87739		70986		29301	27743	51357	41973
AS.HUONEISTOJEN PINTA-ALA - BOST. YTA <1000 M2>	4750		3921		1650	1567	2772	2284
ASUNTOLARAKENNUKSET - INTERNATBYGGNADER	1046	100.0	324	100.0	193	76	586	227
KESKUSLÄMMITYS - CENTRALVÄRME	964	92.2	319	98.5	190	75	585	226
VESIKESKUSL. - VATTENCENTRALV.	802	76.7	310	95.7	190	75	583	226
ILMAKESKUSL. - LUFTCENTRALV.	4	0.4	1	0.3	-	-	2	-
SUORA SÄHKÖL. - DIREKT ELUPPVÄRMNING	158	15.1	8	2.5	-	-	-	-
UUNI- TAI KAMINAL. - UGN- E. KAMINUPPV.	56	5.4	-	-	-	-	-	-
EI KIINT. LÄMM.LAIT. - INGA FASTA UPPV.AN.	1	0.1	1	0.3	-	-	-	-
TUNTEMATON - OKÄNT	25	2.4	4	1.2	3	1	1	1
ASUINHUONEISTOJA YHT. - BOSTÄDER INALLES	3611		1822		555	308	2800	1445
AS.HUONEISTOJEN PINTA-ALA - BOST. YTA <1000 M2>	119		60		20	11	90	47
MYYMÄLÄ-, MAJOITUS- JA RAVITSEMISRAKENNUKSET - BUTIKS- E.O. BYGGNADER	13844	100.0	1363	100.0	253	133	5158	1074
KESKUSLÄMMITYS - CENTRALVÄRME	10366	74.9	1321	96.9	237	127	4717	1061
VESIKESKUSL. - VATTENCENTRALV.	9277	66.9	1205	88.4	230	123	4636	1042
ILMAKESKUSL. - LUFTCENTRALV.	131	0.9	25	1.8	7	4	81	19
SUORA SÄHKÖL. - DIREKT ELUPPVÄRMNING	4958	35.8	91	6.7	-	-	-	-
UUNI- TAI KAMINAL. - UGN- E. KAMINUPPV.	2379	17.2	14	1.0	-	-	393	6
EI KIINT. LÄMM.LAIT. - INGA FASTA UPPV.AN.	608	4.4	6	0.4	-	-	-	-
TUNTEMATON - OKÄNT	491	3.5	22	1.6	16	6	48	7
ASUINHUONEISTOJA YHT. - BOSTÄDER INALLES	6622		1837		223	177	5186	1585
AS.HUONEISTOJEN PINTA-ALA - BOST. YTA <1000 M2>	411		109		12	10	327	94
HOITOALAN RAKENNUKSET - VÄRDBYGGNADER	1882	100.0	829	100.0	350	224	1276	559
KESKUSLÄMMITYS - CENTRALVÄRME	1804	95.9	816	98.4	336	218	1269	558
VESIKESKUSL. - VATTENCENTRALV.	1667	88.6	795	95.9	336	218	1259	553
ILMAKESKUSL. - LUFTCENTRALV.	11	0.6	5	0.6	-	-	10	5
SUORA SÄHKÖL. - DIREKT ELUPPVÄRMNING	126	6.7	16	1.9	-	-	-	-
UUNI- TAI KAMINAL. - UGN- E. KAMINUPPV.	39	2.1	2	0.2	-	-	1	-
EI KIINT. LÄMM.LAIT. - INGA FASTA UPPV.AN.	1	0.1	1	0.1	-	-	-	-
TUNTEMATON - OKÄNT	38	2.0	10	1.2	14	6	6	1
ASUINHUONEISTOJA YHT. - BOSTÄDER INALLES	2111		953		281	159	1661	773
AS.HUONEISTOJEN PINTA-ALA - BOST. YTA <1000 M2>	102		45		16	9	80	36
TOIMISTO- JA HALLINTORAKENNUKSET - KONTORS- OCH FÖRVALTNINGSBYGGNADER	3388	100.0	1281	100.0	249	159	2147	1029
KESKUSLÄMMITYS - CENTRALVÄRME	3193	94.2	1269	99.1	242	157	2119	1026
VESIKESKUSL. - VATTENCENTRALV.	2518	74.3	1208	94.3	238	155	2106	1020
ILMAKESKUSL. - LUFTCENTRALV.	30	0.9	10	0.8	4	2	13	6
SUORA SÄHKÖL. - DIREKT ELUPPVÄRMNING	645	19.0	51	4.0	-	-	-	-
UUNI- TAI KAMINAL. - UGN- E. KAMINUPPV.	126	3.7	-	-	-	-	22	-
EI KIINT. LÄMM.LAIT. - INGA FASTA UPPV.AN.	8	0.2	-	-	-	-	-	-
TUNTEMATON - OKÄNT	61	1.8	12	0.9	7	2	6	3
ASUINHUONEISTOJA YHT. - BOSTÄDER INALLES	3692		2258		233	187	3102	2003
AS.HUONEISTOJEN PINTA-ALA - BOST. YTA <1000 M2>	218		132		13	11	184	117
KOKOONTUMISRAKENNUKSET - SAMLINGSLOKALBYGGNADER	3837	100.0	583	100.0	137	73	1655	408
KESKUSLÄMMITYS - CENTRALVÄRME	2621	68.3	550	94.3	134	72	1503	405
VESIKESKUSL. - VATTENCENTRALV.	1445	37.7	468	80.3	130	72	1232	383
ILMAKESKUSL. - LUFTCENTRALV.	301	7.8	24	4.1	4	-	271	22
SUORA SÄHKÖL. - DIREKT ELUPPVÄRMNING	875	22.8	58	9.9	-	-	-	-
UUNI- TAI KAMINAL. - UGN- E. KAMINUPPV.	794	20.7	14	2.4	-	-	139	3
EI KIINT. LÄMM.LAIT. - INGA FASTA UPPV.AN.	204	5.3	9	1.5	-	-	-	-
TUNTEMATON - OKÄNT	218	5.7	10	1.7	3	1	13	-
ASUINHUONEISTOJA YHT. - BOSTÄDER INALLES	1774		416		77	45	1106	346
AS.HUONEISTOJEN PINTA-ALA - BOST. YTA <1000 M2>	92		25		5	3	62	21

(Jatk. — Forts. — Cont.)

Alue, rakennuksen pääasiallinen käyttö, lämmitystapa, asuinhuoneistojen lukumäärä ja pinta-ala Område, byggnadens huvudsakliga användning, uppvärmningssätt, bostädernas antal och golvyta	Lämmitysaine ja rakennusaine — Bränsle och byggnadsmaterial							
	Kivihiihi, koksi Stenkol, koks		Sähkö Elektricitet		Puu, turve Ved, torv		Muu tai tuntematon Annat eller okant	
	Yhteensä Inalles	Kivi Sten	Yhteensä Inalles	Kivi Sten	Yhteensä Inalles	Kivi Sten	Yhteensä Inalles	Kivi Sten
KERROSTALOT JA MUUT ASUINRAK. - FLERVÄNINGSHUS OCH ÖVRIGA BOSTADSBYGGNADER	42	10	499	48	1164	80	105	16
KESKUSLÄMMITYS - CENTRALVÄRME	39	10	472	47	218	45	22	12
VESIKESKUSL. - VATTENCENTRALV.	39	10	41	11	216	45	20	12
ILMAKESKUSL. - LUFTCENTRALV.	-	-	1	-	2	-	2	-
SUORA SÄHKÖL. - DIREKT ELUPPVÄRMNING	-	-	430	36	-	-	-	-
UUNI- TAI KAMINAL. - UGN- E. KAMINUPPV.	3	-	23	1	934	35	4	-
EI KIINT. LÄMM.LAIT. - INGA FASTA UPPV.AN.	-	-	-	-	-	-	1	-
TUNTEMATON - OKÄNT	-	-	4	-	12	-	78	4
ASUINHUONEISTOJA YHT. - BOSTÄDER INALLES	192	77	1936	432	4262	490	691	271
AS.HUONEISTOJEN PINTA-ALA - BOST. YTA <1000 M2>	9	4	94	26	186	25	39	15
ASUUNGLARAKENNUKSET - INTERNATBYGGNADER	2	1	163	8	73	6	29	6
KESKUSLÄMMITYS - CENTRALVÄRME	2	1	160	8	20	6	7	3
VESIKESKUSL. - VATTENCENTRALV.	2	1	2	-	20	6	5	2
ILMAKESKUSL. - LUFTCENTRALV.	-	-	-	-	-	-	2	1
SUORA SÄHKÖL. - DIREKT ELUPPVÄRMNING	-	-	158	8	-	-	-	-
UUNI- TAI KAMINAL. - UGN- E. KAMINUPPV.	-	-	2	-	53	-	1	-
EI KIINT. LÄMM.LAIT. - INGA FASTA UPPV.AN.	-	-	-	-	-	-	1	1
TUNTEMATON - OKÄNT	-	-	1	-	-	-	20	2
ASUINHUONEISTOJA YHT. - BOSTÄDER INALLES	-	-	73	2	93	24	90	43
AS.HUONEISTOJEN PINTA-ALA - BOST. YTA <1000 M2>	-	-	3	-	3	1	3	1
MYYNÄLÄ-, MAJOITUS- JA RAVITSEMISRAKENNUKSET - BUTIKS- E.O. BYGGNADER	38	2	5168	102	2196	32	1031	20
KESKUSLÄMMITYS - CENTRALVÄRME	36	2	5067	100	263	23	46	8
VESIKESKUSL. - VATTENCENTRALV.	36	2	87	9	255	22	33	7
ILMAKESKUSL. - LUFTCENTRALV.	-	-	22	-	8	1	13	1
SUORA SÄHKÖL. - DIREKT ELUPPVÄRMNING	-	-	4958	91	-	-	-	-
UUNI- TAI KAMINAL. - UGN- E. KAMINUPPV.	1	-	37	-	1917	8	31	-
EI KIINT. LÄMM.LAIT. - INGA FASTA UPPV.AN.	-	-	43	1	-	-	565	5
TUNTEMATON - OKÄNT	1	-	21	1	16	1	389	7
ASUINHUONEISTOJA YHT. - BOSTÄDER INALLES	43	4	674	37	438	23	58	11
AS.HUONEISTOJEN PINTA-ALA - BOST. YTA <1000 M2>	3	-	39	3	27	2	4	1
HOITOALAN RAKENNUKSET - VÄRDBYGGNADER	5	1	134	16	94	25	23	4
KESKUSLÄMMITYS - CENTRALVÄRME	5	1	129	16	61	23	4	-
VESIKESKUSL. - VATTENCENTRALV.	5	1	3	-	61	23	3	-
ILMAKESKUSL. - LUFTCENTRALV.	-	-	-	-	-	-	1	-
SUORA SÄHKÖL. - DIREKT ELUPPVÄRMNING	-	-	126	16	-	-	-	-
UUNI- TAI KAMINAL. - UGN- E. KAMINUPPV.	-	-	5	-	33	2	-	-
EI KIINT. LÄMM.LAIT. - INGA FASTA UPPV.AN.	-	-	-	-	-	-	1	1
TUNTEMATON - OKÄNT	-	-	-	-	-	-	18	3
ASUINHUONEISTOJA YHT. - BOSTÄDER INALLES	4	-	68	7	93	13	4	1
AS.HUONEISTOJEN PINTA-ALA - BOST. YTA <1000 M2>	-	-	4	-	4	1	-	-
TOIMISTO- JA HALLINTORAKENNUKSET - KONTORS- OCH FÖRVALTNINGSBYGGNADER	7	3	722	65	189	13	74	12
KESKUSLÄMMITYS - CENTRALVÄRME	7	3	703	64	102	13	20	6
VESIKESKUSL. - VATTENCENTRALV.	7	3	50	11	99	13	18	6
ILMAKESKUSL. - LUFTCENTRALV.	-	-	8	2	3	-	2	-
SUORA SÄHKÖL. - DIREKT ELUPPVÄRMNING	-	-	645	51	-	-	-	-
UUNI- TAI KAMINAL. - UGN- E. KAMINUPPV.	-	-	14	-	86	-	4	-
EI KIINT. LÄMM.LAIT. - INGA FASTA UPPV.AN.	-	-	-	-	-	-	8	-
TUNTEMATON - OKÄNT	-	-	5	1	1	-	42	6
ASUINHUONEISTOJA YHT. - BOSTÄDER INALLES	10	4	240	45	88	14	19	5
AS.HUONEISTOJEN PINTA-ALA - BOST. YTA <1000 M2>	1	-	13	3	5	1	1	-
KOKKOONTUMISRAKENNUKSET - SAMLINGSLOKALBYGGNADER	11	2	939	65	694	17	401	18
KESKUSLÄMMITYS - CENTRALVÄRME	9	2	908	63	52	5	15	3
VESIKESKUSL. - VATTENCENTRALV.	8	2	18	4	51	5	6	2
ILMAKESKUSL. - LUFTCENTRALV.	1	-	15	1	1	-	9	1
SUORA SÄHKÖL. - DIREKT ELUPPVÄRMNING	-	-	875	58	-	-	-	-
UUNI- TAI KAMINAL. - UGN- E. KAMINUPPV.	2	-	13	-	633	11	7	-
EI KIINT. LÄMM.LAIT. - INGA FASTA UPPV.AN.	-	-	14	1	-	-	190	8
TUNTEMATON - OKÄNT	-	-	4	1	9	1	189	7
ASUINHUONEISTOJA YHT. - BOSTÄDER INALLES	7	1	263	11	306	11	15	2
AS.HUONEISTOJEN PINTA-ALA - BOST. YTA <1000 M2>	-	-	12	1	13	1	1	-

(Jatk. — Forts. — Cont.)

Alue, rakennuksen pääasiallinen käyttö, lämmitystapa, asuinhuoneistojen lukumäärä ja pinta-ala Område, byggnadens huvudsakliga användning, uppvärmningssätt, bostädernas antal och golvyta	Kaikki rakennukset — Alla byggnader				Lämm.aine, rak.aine — Bränsle, byggn.material			
			Kivirakennukset Stenbyggnader		Kauko- tai aluelämpö Fjärr- eller distrikt- värme		Ölji, kaasu Olja, gas	
	Yhteensä Inalles	%		%	Yhteensä Inalles	Kivi Sten	Yhteensä Inalles	Kivi Sten
OPETUSRAKENNUKSET - UNDERVISNINGSBYGGNADER	4713	100.0	1548	100.0	334	200	2847	1149
KESKUSLÄMMITYS - CENTRALVÄRME	4141	87.9	1511	97.6	323	196	2804	1145
VESIKESKUSL. - VATTENCENTRALV.	3741	79.4	1474	95.2	320	196	2789	1141
ILMAKESKUSL. - LUFTCENTRALV.	23	0.5	4	0.3	3	-	15	4
SUORA SÄHKÖL. - DIREKT ELUPPVÄRMNING	377	8.0	33	2.1	-	-	-	-
UUNI- TAI KAMINAL. - UGN- E. KAMINUPPV.	502	10.7	21	1.4	-	-	36	2
EI KIINT. LÄMM.LAIT. - INGA FASTA UPPV.AN.	16	0.3	6	0.4	-	-	-	-
TUNTEMATON - OKÄNT	54	1.1	10	0.6	11	4	7	2
ASUINHUONEISTOJA YHT. - BOSTÄDER INALLES	6329		2301		260	166	4066	1826
AS.HUONEISTOJEN PINTA-ALA - BOST. YTA <1000 M2>	376		137		16	10	244	109
TEOLLISUUSRAKENNUKSET - INDUSTRIBYGGNADER	9968	100.0	3688	100.0	528	334	4665	2104
KESKUSLÄMMITYS - CENTRALVÄRME	7242	72.7	3116	84.5	500	320	4271	1983
VESIKESKUSL. - VATTENCENTRALV.	5005	50.2	2350	63.7	443	291	3454	1655
ILMAKESKUSL. - LUFTCENTRALV.	1008	10.1	394	10.7	57	29	817	328
SUORA SÄHKÖL. - DIREKT ELUPPVÄRMNING	1229	12.3	372	10.1	-	-	-	-
UUNI- TAI KAMINAL. - UGN- E. KAMINUPPV.	881	8.8	171	4.6	-	-	334	94
EI KIINT. LÄMM.LAIT. - INGA FASTA UPPV.AN.	944	9.5	206	5.6	-	-	-	-
TUNTEMATON - OKÄNT	901	9.0	195	5.3	28	14	60	27
ASUINHUONEISTOJA YHT. - BOSTÄDER INALLES	1707		784		58	42	1140	600
AS.HUONEISTOJEN PINTA-ALA - BOST. YTA <1000 M2>	111		48		3	2	76	38
MUUT RAKENNUKSET - ÖVRIGA BYGGNADER	13283	100.0	2336	100.0	222	114	3069	1292
KESKUSLÄMMITYS - CENTRALVÄRME	6708	50.5	1932	82.7	214	111	2881	1260
VESIKESKUSL. - VATTENCENTRALV.	3115	23.5	1404	60.1	204	109	2579	1172
ILMAKESKUSL. - LUFTCENTRALV.	343	2.6	103	4.4	10	2	302	88
SUORA SÄHKÖL. - DIREKT ELUPPVÄRMNING	3250	24.5	425	18.2	-	-	-	-
UUNI- TAI KAMINAL. - UGN- E. KAMINUPPV.	1250	9.4	77	3.3	-	-	163	24
EI KIINT. LÄMM.LAIT. - INGA FASTA UPPV.AN.	1872	14.1	184	7.9	-	-	-	-
TUNTEMATON - OKÄNT	3453	26.0	143	6.1	8	3	25	8
ASUINHUONEISTOJA YHT. - BOSTÄDER INALLES	8773		780		49	38	1097	642
AS.HUONEISTOJEN PINTA-ALA - BOST. YTA <1000 M2>	539		47		3	2	69	38

(Jatk. — Forts. — Cont.)

Alue, rakennuksen pääasiallinen käyttö, lämmitystapa, asuinhuoneistojen lukumäärä ja pinta-ala Område, byggnadens huvudsakliga användning, uppvärmningssätt, bostädernas antal och golvyta	Lämmitysaine ja rakennusaine — Bränsle och byggnadsmaterial							
	Kivihiili, koksi Stenkol, koks		Sähkö Elektricitet		Puu, turve Ved, torv		Muu tai tuntematon Annat eller okant	
	Yhteensä Inalles	Kivi Sten	Yhteensä Inalles	Kivi Sten	Yhteensä Inalles	Kivi Sten	Yhteensä Inalles	Kivi Sten
OPETUSRAKENNUKSET - UNDERVISNINGSBYGGNADER	13	2	417	35	1044	148	58	14
KESKUSLÄMMITYS - CENTRALVÄRME	13	2	390	35	599	128	12	5
VESIKESKUSL. - VATTENCENTRALV.	13	2	11	2	598	128	10	5
ILMAKESKUSL. - LUFTCENTRALV.	-	-	2	-	1	-	2	-
SUORA SÄHKÖL. - DIREKT ELUPPVÄRMNING	-	-	377	33	-	-	-	-
UUNI- TAI KAMINAL. - UGN- E. KAMINUPPV.	-	-	20	-	442	19	4	-
EI KIINT. LÄMM.LAIT. - INGA FASTA UPPV.AN.	-	-	-	-	-	-	16	6
TUNTEMATON - OKÄNT	-	-	7	-	3	1	26	3
ASUINHUONEISTOJA YHT. - BOSTÄDER INALLES	19	2	313	22	1628	279	43	6
AS.HUONEISTOJEN PINTA-ALA - BOST. YTA <1000 M2>	1	-	19	1	93	16	2	-
TEOLLISUUSRAKENNUKSET - INDUSTRIBYGGNADER	70	24	1429	439	1471	371	1805	416
KESKUSLÄMMITYS - CENTRALVÄRME	61	20	1341	413	916	294	153	86
VESIKESKUSL. - VATTENCENTRALV.	55	20	67	29	864	286	122	69
ILMAKESKUSL. - LUFTCENTRALV.	6	-	45	12	52	8	31	17
SUORA SÄHKÖL. - DIREKT ELUPPVÄRMNING	-	-	1229	372	-	-	-	-
UUNI- TAI KAMINAL. - UGN- E. KAMINUPPV.	9	4	10	1	514	71	14	1
EI KIINT. LÄMM.LAIT. - INGA FASTA UPPV.AN.	-	-	60	19	-	-	884	187
TUNTEMATON - OKÄNT	-	-	18	6	41	6	754	142
ASUINHUONEISTOJA YHT. - BOSTÄDER INALLES	13	4	177	42	269	74	50	22
AS.HUONEISTOJEN PINTA-ALA - BOST. YTA <1000 M2>	1	-	12	3	15	4	3	1
MUUT RAKENNUKSET - ÖVRIGA BYGGNADER	25	7	3421	483	1268	115	5278	325
KESKUSLÄMMITYS - CENTRALVÄRME	25	7	3349	469	192	63	47	22
VESIKESKUSL. - VATTENCENTRALV.	23	7	48	39	186	59	35	18
ILMAKESKUSL. - LUFTCENTRALV.	2	-	11	5	6	4	12	4
SUORA SÄHKÖL. - DIREKT ELUPPVÄRMNING	-	-	3250	425	-	-	-	-
UUNI- TAI KAMINAL. - UGN- E. KAMINUPPV.	-	-	11	-	1057	51	19	2
EI KIINT. LÄMM.LAIT. - INGA FASTA UPPV.AN.	-	-	45	10	-	-	1827	174
TUNTEMATON - OKÄNT	-	-	16	4	19	1	3385	127
ASUINHUONEISTOJA YHT. - BOSTÄDER INALLES	15	1	257	41	376	38	6579	20
AS.HUONEISTOJEN PINTA-ALA - BOST. YTA <1000 M2>	1	-	17	3	21	2	428	2

3. Rakennukset rakentamivuoden, lämmitystavan ja lämmitysaineen mukaan 1.11.1980
803 Byggnader efter byggnadsår, uppvärmningssätt och bränsle
Buildings by year of completion, heating system and fuel

Alue, rakennusten lukumäärä, rakennusaine, lämmitysaine Område, antal byggnader, byggnadsmaterial, bränsle	Kaikki rakennukset — Alla byggnader				Rakentamivuosi — Byggnadsår								
	Yhteensä Inalles	Lämmitystapa Uppvärmningssätt			—1920				1921—1949				1950— 1959
		Keskus- lämmitys Central- värme	Uuni- lämmitys Ugns- värme	Muu, tunte- maton Annat, okänt	Yhteensä Inalles	Keskus- lämmitys Central- värme	Uuni- lämmitys Ugns- värme	Muu, tunte- maton Annat, okänt	Yhteensä Inalles	Keskus- lämmitys Central- värme	Uuni- lämmitys Ugns- värme	Muu, tunte- maton Annat, okänt	Yhteensä Inalles

KOKO MAA - HELA LANDET

KAIKKI RAKENNUKSET -

ALLA BYGGNADER

KAUKO- TAI ALUELÄMPÖ - FJÄRR- E. DISTR.VÄRME	934845	611535	301350	21960	118921	39182	76953	2786	212943	92099	117198	3646	193725
ÖLJY, KAASU - ÖLJA, GAS	48538	47563	-	975	2292	2245	-	47	4729	4596	-	133	5250
KIVIHILI, KOKSI - STENKÖL, KOKS	347498	316734	29133	1631	19938	13858	5920	160	46931	34866	11818	247	66429
SÄHKÖ - ELEKTRICITET	11794	11365	354	75	799	715	74	10	2333	2202	115	16	4350
PUU, TURVE - TRÄ, TORV	178707	169781	7857	1069	18168	16433	1555	180	44811	41385	3141	285	38105
MUU TAI TUNT. - ANNAT ELLER OKÄNT	327730	63765	262624	1341	75080	5729	69043	308	110735	8727	101592	416	77227
	20578	2327	1382	16869	2644	202	361	2081	3404	323	532	2549	2364

KIVIRAKENNUKSET -

STENBYGGNADER

KAUKO- TAI ALUELÄMPÖ - FJÄRR- E. DISTR.VÄRME	120608	114413	3244	2951	3509	2820	411	278	10718	8955	1220	543	16635
ÖLJY, KAASU - ÖLJA, GAS	31262	30762	-	500	1376	1357	-	19	3087	3016	-	71	4031
KIVIHILI, KOKSI - STENKÖL, KOKS	68583	67564	704	315	1158	1075	75	8	4774	4522	229	23	9675
SÄHKÖ - ELEKTRICITET	1100	1077	20	3	40	38	2	-	155	152	3	-	314
PUU, TURVE - TRÄ, TORV	10458	10234	126	98	269	252	11	6	901	836	47	18	877
MUU TAI TUNT. - ANNAT ELLER OKÄNT	6524	4110	2364	50	381	62	315	4	1297	351	933	13	1306
	2681	666	30	1985	285	36	8	241	504	78	8	418	432

KAUPUNGIT - STÄDER

KAIKKI RAKENNUKSET -

ALLA BYGGNADER

KAUKO- TAI ALUELÄMPÖ - FJÄRR- E. DISTR.VÄRME	386292	290143	87095	9054	39289	15819	22307	1163	86606	46839	37996	1771	82772
ÖLJY, KAASU - ÖLJA, GAS	40636	39919	-	717	1973	1934	-	39	4040	3942	-	98	4415
KIVIHILI, KOKSI - STENKÖL, KOKS	173354	158677	14047	630	8408	5732	2626	50	25823	19146	6572	105	38670
SÄHKÖ - ELEKTRICITET	7980	7693	237	50	512	457	47	8	1776	1677	88	11	3205
PUU, TURVE - TRÄ, TORV	75320	71151	3764	405	7309	6535	704	70	21858	20125	1614	119	17551
MUU TAI TUNT. - ANNAT ELLER OKÄNT	80498	11697	68532	269	19918	1083	18780	55	31407	1788	29518	101	17797
	8504	1006	515	6983	1169	78	150	941	1702	161	204	1337	1134

KIVIRAKENNUKSET -

STENBYGGNADER

KAUKO- TAI ALUELÄMPÖ - FJÄRR- E. DISTR.VÄRME	77827	74747	1178	1902	2676	2238	252	186	7108	6255	483	370	11213
ÖLJY, KAASU - ÖLJA, GAS	27647	27234	-	413	1293	1277	-	16	2803	2739	-	64	3621
KIVIHILI, KOKSI - STENKÖL, KOKS	40864	40353	352	159	788	732	51	5	3011	2863	136	12	6358
SÄHKÖ - ELEKTRICITET	752	740	10	2	34	32	2	-	120	119	1	-	228
PUU, TURVE - TRÄ, TORV	5264	5153	69	42	158	147	9	2	424	389	25	10	446
MUU TAI TUNT. - ANNAT ELLER OKÄNT	1603	859	732	12	207	24	183	-	410	87	319	4	282
	1697	408	15	1274	196	26	7	163	340	58	2	280	278

MUUT KUNNAT - ÖVRIGA KOMMUNER

KAIKKI RAKENNUKSET -

ALLA BYGGNADER

KAUKO- TAI ALUELÄMPÖ - FJÄRR- E. DISTR.VÄRME	548553	321392	214255	12906	79632	23363	54646	1623	126337	45260	79202	1875	110953
ÖLJY, KAASU - ÖLJA, GAS	7902	7644	-	258	319	311	-	8	689	654	-	35	835
KIVIHILI, KOKSI - STENKÖL, KOKS	174144	158057	19086	1001	11530	8126	3294	110	21108	15720	5246	142	27759
SÄHKÖ - ELEKTRICITET	3814	3672	117	25	287	258	27	2	557	525	27	5	1145
PUU, TURVE - TRÄ, TORV	103387	98630	4093	664	10859	9898	851	110	22953	21260	1527	166	20554
MUU TAI TUNT. - ANNAT ELLER OKÄNT	247232	52068	194092	1072	55162	4646	50263	253	79328	6939	72074	315	59430
	12074	1321	867	9886	1475	124	211	1140	1702	162	328	1212	1230

KIVIRAKENNUKSET -

STENBYGGNADER

KAUKO- TAI ALUELÄMPÖ - FJÄRR- E. DISTR.VÄRME	42781	39666	2066	1049	833	582	159	92	3610	2700	737	173	5422
ÖLJY, KAASU - ÖLJA, GAS	3615	3528	-	87	83	80	-	3	284	277	-	7	410
KIVIHILI, KOKSI - STENKÖL, KOKS	27719	27211	352	156	370	343	24	3	1763	1659	93	11	3317
SÄHKÖ - ELEKTRICITET	348	337	10	1	6	6	-	-	35	33	2	-	86
PUU, TURVE - TRÄ, TORV	5194	5081	57	56	111	105	2	4	477	447	22	8	431
MUU TAI TUNT. - ANNAT ELLER OKÄNT	4921	3251	1632	38	174	38	132	4	887	264	614	9	1024
	984	258	15	711	89	10	1	78	164	20	6	138	154

Alue, rakennusten lukumäärä, rakennusaine, lämmitysaine Område, antal byggnader, byggnadsmaterial, bränsle	Rakentamisvuosi — Byggnadsår														
	1950—1959			1960—1969				1970—1979				1980			
	Keskus- lämmitys Central- värme	Uuni- lämm. Ugns- värme	Muu, tuntem. Annat, okänt	Yhteensä Inalles	Keskus- lämmitys Central- värme	Uuni- lämm. Ugns- värme	Muu, tuntem. Annat, okänt	Yhteensä Inalles	Keskus- lämmitys Central- värme	Uuni- lämm. Ugns- värme	Muu, tuntem. Annat, okänt	Yhteensä Inalles	Keskus- lämmitys Central- värme	Uuni- lämm. Ugns- värme	Muu, tunt. Annat, okänt
KOKO MAA - HELA LANDET															
KAIKKI RAKENNUKSET - ALLA BYGGNADER	115977	75098	2650	151860	129308	19460	3092	214844	202401	8092	4351	30013	28403	1076	534
KAUKO- TAI ALUELÄMPÖ - FJÄRR- E. DISTR.VÄRME	5149	-	101	9110	8886	-	224	23152	22746	-	406	3799	3751	-	48
ÖLJY, KAASU - OLJA, GAS	58943	7166	320	86459	83418	2688	353	114062	112475	1108	479	11388	11248	99	41
KIVIHIILI, KOKSI - STENKOL, KOKS	4212	111	27	3195	3136	39	20	787	777	9	1	247	245	1	1
SÄHKÖ - ELEKTRICITET	35594	2310	201	17966	17351	479	136	50484	49998	271	215	7638	7572	39	27
PUU, TURVE - TRÄ, TORV	11719	65190	318	32394	16064	16173	157	22527	15782	6663	82	6208	5254	930	24
MUU TAI TUNT. - ANNAT ELLER OKÄNT	360	321	1683	2736	453	81	2202	3832	623	41	3168	733	333	7	393
KIVIRAKENNUKSET - STENBYGGNADER	15328	851	456	35813	34685	420	708	48143	47098	245	800	4943	4821	41	81
KAUKO- TAI ALUELÄMPÖ - FJÄRR- E. DISTR.VÄRME	3969	-	62	7421	7276	-	145	13637	13457	-	180	1599	1586	-	13
ÖLJY, KAASU - OLJA, GAS	9483	148	44	24015	23780	134	101	26460	26250	84	126	2018	1993	16	9
KIVIHIILI, KOKSI - STENKOL, KOKS	307	6	1	422	414	6	2	122	120	2	-	30	30	-	-
SÄHKÖ - ELEKTRICITET	827	32	18	1730	1701	10	19	5831	5780	19	32	758	752	4	2
PUU, TURVE - TRÄ, TORV	638	659	9	1606	1334	265	7	1437	1288	139	10	422	399	20	3
MUU TAI TUNT. - ANNAT ELLER OKÄNT	104	6	322	619	180	5	434	656	203	1	452	116	61	1	54
KAUPUNGIT - STÄDER															
KAIKKI RAKENNUKSET - ALLA BYGGNADER	61431	20126	1215	71116	65471	4281	1364	90419	87361	1268	1790	12135	11741	189	205
KAUKO- TAI ALUELÄMPÖ - FJÄRR- E. DISTR.VÄRME	4341	-	74	7634	7460	-	174	19379	19082	-	297	3047	3020	-	27
ÖLJY, KAASU - OLJA, GAS	35113	3418	139	47290	46136	1000	154	47615	47187	272	156	4668	4630	23	15
KIVIHIILI, KOKSI - STENKOL, KOKS	3112	78	15	2042	2010	18	14	307	303	3	1	97	96	-	1
SÄHKÖ - ELEKTRICITET	16338	1142	71	6957	6730	179	48	18269	18112	81	76	2885	2856	18	11
PUU, TURVE - TRÄ, TORV	2359	15380	58	5979	2902	3055	22	3366	2449	899	18	1172	1018	147	7
MUU TAI TUNT. - ANNAT ELLER OKÄNT	168	108	858	1214	233	29	952	1483	228	13	1242	266	121	1	144
KIVIRAKENNUKSET - STENBYGGNADER	10701	216	296	24410	23798	137	475	29129	28574	59	496	2877	2831	11	35
KAUKO- TAI ALUELÄMPÖ - FJÄRR- E. DISTR.VÄRME	3568	-	53	6609	6488	-	121	11837	11688	-	149	1396	1389	-	7
ÖLJY, KAASU - OLJA, GAS	6271	60	27	15806	15677	68	61	13704	13633	24	47	962	955	4	3
KIVIHIILI, KOKSI - STENKOL, KOKS	224	4	-	300	295	3	2	50	50	-	-	14	14	-	-
SÄHKÖ - ELEKTRICITET	425	15	6	949	936	6	7	2891	2865	11	15	368	365	2	1
PUU, TURVE - TRÄ, TORV	144	136	2	344	288	56	-	256	229	24	3	86	80	5	1
MUU TAI TUNT. - ANNAT ELLER OKÄNT	69	1	208	402	114	4	284	391	109	-	282	51	28	-	23
MUUT KUNNAT - ÖVRIGA KOMMUNER															
KAIKKI RAKENNUKSET - ALLA BYGGNADER	54546	54972	1435	80744	63837	15179	1728	124425	115040	6824	2561	17878	16662	887	329
KAUKO- TAI ALUELÄMPÖ - FJÄRR- E. DISTR.VÄRME	808	-	27	1476	1426	-	50	3773	3664	-	109	752	731	-	21
ÖLJY, KAASU - OLJA, GAS	23830	3748	181	39169	37282	1688	199	66447	65288	836	323	6720	6618	76	26
KIVIHIILI, KOKSI - STENKOL, KOKS	1100	33	12	1153	1126	21	6	480	474	6	-	150	149	1	-
SÄHKÖ - ELEKTRICITET	19256	1168	130	11009	10621	300	88	32215	31886	190	139	4753	4716	21	16
PUU, TURVE - TRÄ, TORV	9360	49810	260	26415	13162	13118	135	19161	13333	5764	64	5036	4236	783	17
MUU TAI TUNT. - ANNAT ELLER OKÄNT	192	213	825	1522	220	52	1250	2349	395	28	1926	467	212	6	249
KIVIRAKENNUKSET - STENBYGGNADER	4627	635	160	11403	10887	283	233	19014	18524	186	304	2066	1990	30	46
KAUKO- TAI ALUELÄMPÖ - FJÄRR- E. DISTR.VÄRME	401	-	9	812	788	-	24	1800	1769	-	31	203	197	-	6
ÖLJY, KAASU - OLJA, GAS	3212	88	17	8209	8103	66	40	12756	12617	60	79	1056	1038	12	6
KIVIHIILI, KOKSI - STENKOL, KOKS	83	2	1	122	119	3	-	72	70	2	-	16	16	-	-
SÄHKÖ - ELEKTRICITET	402	17	12	781	765	4	12	2940	2915	8	17	390	387	2	1
PUU, TURVE - TRÄ, TORV	494	523	7	1262	1046	209	7	1181	1059	115	7	336	319	15	2
MUU TAI TUNT. - ANNAT ELLER OKÄNT	35	5	114	217	66	1	150	265	94	1	170	65	33	1	31

(Jatk. — Forts. — Cont.)

Alue, rakennusten lukumäärä, rakennusaine, lämmitysaine Område, antal byggnader, byggnadsmaterial, bränsle	Kaikki rakennukset — Alla byggnader				Rakentamisvuosi — Byggnadsår								
	Yhteensä Inalles	Lämmitystapa Uppvärmningssätt			—1920				1921—1949				1950— 1959
		Keskus- lämmitys Central- värme	Uuni- lämmitys Ugns- värme	Muu, tunte- maton Annat, okänt	Yhteensä Inalles	Keskus- lämmitys Central- värme	Uuni- lämmitys Ugns- värme	Muu, tunte- maton Annat, okänt	Yhteensä Inalles	Keskus- lämmitys Central- värme	Uuni- lämmitys Ugns- värme	Muu, tunte- maton Annat, okänt	Yhteensä Inalles
UUDENMAAN LÄÄNI — NYLANDS LÄN													
KAIKKI RAKENNUKSET — ALLA BYGGNADER	137164	107604	25973	3587	15779	7405	7852	522	29164	18270	10217	677	28660
KAUKO- TAI ALUELÄMPÖ - FJÄRR- E. DISTR.VÄRME	15480	15303	-	177	1041	1028	-	13	2157	2127	-	30	2017
ÖLJY, KAASU - OLJA, GAS	59771	55109	4378	284	3731	2801	903	27	8781	7077	1666	38	13243
KIVIHIILI, KOKSI - STENKÖL, KOKS	4962	4784	144	34	318	290	24	4	1141	1099	38	4	1944
SÄHKÖ - ELEKTRICITET	30529	29376	973	180	3086	2838	206	42	7740	7298	398	44	6314
PUU, TURVE - TRÄ, TORV	23062	2633	20303	126	7102	408	6653	41	8727	619	8057	51	4701
MUU TAI TUNT. - ANNAT ELLER OKÄNT	3360	399	175	2786	501	40	66	395	618	50	58	510	441
KIVIRAKENNUKSET - STENBYGGNADER	32961	31690	569	702	1474	1272	118	84	3446	3093	216	137	4863
KAUKO- TAI ALUELÄMPÖ - FJÄRR- E. DISTR.VÄRME	12379	12239	-	140	852	842	-	10	1706	1684	-	22	1730
ÖLJY, KAASU - OLJA, GAS	16172	15928	165	79	339	320	17	2	1130	1072	51	7	2525
KIVIHIILI, KOKSI - STENKÖL, KOKS	488	479	7	2	16	15	1	-	72	71	1	-	156
SÄHKÖ - ELEKTRICITET	2712	2662	31	19	83	76	6	1	224	210	10	4	242
PUU, TURVE - TRÄ, TORV	603	236	357	10	98	9	88	1	207	47	154	6	115
MUU TAI TUNT. - ANNAT ELLER OKÄNT	607	146	9	452	86	10	6	70	107	9	-	98	95
TURUN-PORIN LÄÄNI — ÅBO-BJÖRNEBORGS LÄN													
KAIKKI RAKENNUKSET - ALLA BYGGNADER	157586	103163	50806	3617	28495	9463	18408	624	38058	18038	19399	621	28921
KAUKO- TAI ALUELÄMPÖ - FJÄRR- E. DISTR.VÄRME	4327	4254	-	73	212	208	-	4	395	389	-	6	423
ÖLJY, KAASU - OLJA, GAS	65677	60445	4940	292	4815	3396	1385	34	9383	7521	1823	39	12182
KIVIHIILI, KOKSI - STENKÖL, KOKS	2597	2526	65	6	211	198	13	-	504	482	20	2	978
SÄHKÖ - ELEKTRICITET	29811	28076	1552	183	5007	4484	481	42	8855	8190	615	50	5736
PUU, TURVE - TRÄ, TORV	51804	7536	44050	218	17671	1139	16457	75	18336	1404	16864	68	9267
MUU TAI TUNT. - ANNAT ELLER OKÄNT	3370	326	199	2845	579	38	72	469	585	52	77	456	337
KIVIRAKENNUKSET - STENBYGGNADER	17903	16894	501	508	669	510	93	66	1652	1365	184	103	2514
KAUKO- TAI ALUELÄMPÖ - FJÄRR- E. DISTR.VÄRME	3088	3047	-	41	107	106	-	1	212	208	-	4	310
ÖLJY, KAASU - OLJA, GAS	11944	11767	124	53	320	292	24	4	962	922	34	6	1785
KIVIHIILI, KOKSI - STENKÖL, KOKS	211	205	6	-	13	13	-	-	27	26	1	-	57
SÄHKÖ - ELEKTRICITET	1409	1373	23	13	83	80	1	2	166	153	9	4	123
PUU, TURVE - TRÄ, TORV	784	433	343	8	84	17	67	-	189	48	140	1	167
MUU TAI TUNT. - ANNAT ELLER OKÄNT	467	69	5	393	62	2	1	59	96	8	-	88	72
AHVENANMAAN MAAKUNTA — LANDSKAPET ÅLAND													
KAIKKI RAKENNUKSET - ALLA BYGGNADER	7291	5449	1500	342	1416	571	816	29	1176	827	337	12	1046
KAUKO- TAI ALUELÄMPÖ - FJÄRR- E. DISTR.VÄRME	104	104	-	-	2	2	-	-	8	8	-	-	7
ÖLJY, KAASU - OLJA, GAS	3827	3627	192	8	356	270	83	3	640	599	40	1	766
KIVIHIILI, KOKSI - STENKÖL, KOKS	31	31	-	-	5	5	-	-	7	7	-	-	11
SÄHKÖ - ELEKTRICITET	1184	1173	7	4	204	200	3	1	133	129	4	-	61
PUU, TURVE - TRÄ, TORV	1790	492	1290	8	822	90	729	3	378	83	293	2	180
MUU TAI TUNT. - ANNAT ELLER OKÄNT	355	22	11	322	27	4	1	22	10	1	-	9	21
KIVIRAKENNUKSET - STENBYGGNADER	1065	1032	20	13	33	21	8	4	69	62	7	-	135
KAUKO- TAI ALUELÄMPÖ - FJÄRR- E. DISTR.VÄRME	63	63	-	-	1	1	-	-	6	6	-	-	7
ÖLJY, KAASU - OLJA, GAS	855	848	7	-	18	15	3	-	49	48	1	-	117
KIVIHIILI, KOKSI - STENKÖL, KOKS	4	4	-	-	-	-	-	-	-	-	-	-	-
SÄHKÖ - ELEKTRICITET	55	55	-	-	5	5	-	-	4	4	-	-	2
PUU, TURVE - TRÄ, TORV	72	58	13	1	6	-	5	1	10	4	6	-	8
MUU TAI TUNT. - ANNAT ELLER OKÄNT	16	4	-	12	3	-	-	3	-	-	-	-	1

(Jatk. — Forts. — Cont.)

Alue, rakennusten lukumäärä, rakennusaine, lämmitysaine Område, antal byggnader, byggnadsmaterial, bränsle	Rakentamisvuosi — Byggnadsår														
	1950—1959			1960—1969			1970—1979			1980					
	Keskus- lämmitys Central- värme	Uuni- lämm. Ugns- värme	Muu, tuntem. Annat, okänt	Yhteensä Inalles	Keskus- lämmitys Central- värme	Uuni- lämm. Ugns- värme	Muu, tuntem. Annat, okänt	Yhteensä Inalles	Keskus- lämmitys Central- värme	Uuni- lämm. Ugns- värme	Muu, tuntem. Annat, okänt	Yhteensä Inalles	Keskus- lämmitys Central- värme	Uuni- lämm. Ugns- värme	Muu tunt. Annat, okänt
UUDENMAAN LÄÄNI — NYLANDS LÄN															
KAIKKI RAKENNUKSET - ALLA BYGGNADER	22586	5581	493	24336	22451	1435	450	32379	31240	508	631	5036	4889	77	70
KAUKO- TAI ALUELÄMPÖ - FJÄRR- E. DISTR.VÄRME	1993	-	24	3166	3136	-	30	6155	6084	-	71	866	864	-	2
ÖLJY, KAASU - ÖLJA, GAS	12057	1119	67	15094	14541	480	73	16279	16070	142	67	2226	2197	20	9
KIVIHIILI, KOKSI - STENKOL, KOKS	1871	57	16	1195	1169	16	10	256	250	6	-	79	78	1	-
SÄHKÖ - ELEKTRICITET	6014	264	36	3100	3031	55	14	8477	8405	36	36	1532	1524	4	4
PUU, TURVE - TRÄ, TORV	576	4105	20	1371	493	873	5	664	337	321	6	227	174	52	1
MUU TAI TUNT. - ANNAT ELLER OKÄNT	75	36	330	410	81	11	318	548	94	3	451	106	52	-	54
KIVIRAKENNUKSET - STENBYGGNADER	4644	117	102	9769	9558	56	155	11920	11687	44	189	1278	1261	7	10
KAUKO- TAI ALUELÄMPÖ - FJÄRR- E. DISTR.VÄRME	1712	-	18	2859	2835	-	24	4667	4608	-	59	518	518	-	-
ÖLJY, KAASU - ÖLJA, GAS	2475	37	13	6042	5986	28	28	5548	5499	24	25	482	474	5	3
KIVIHIILI, KOKSI - STENKOL, KOKS	153	2	1	184	181	2	1	43	42	1	-	8	8	-	-
SÄHKÖ - ELEKTRICITET	235	6	1	453	448	4	1	1463	1448	5	10	228	227	-	1
PUU, TURVE - TRÄ, TORV	43	72	-	83	63	20	-	65	50	13	2	24	22	2	-
MUU TAI TUNT. - ANNAT ELLER OKÄNT	26	-	69	148	45	2	101	134	40	1	93	18	12	-	6
TURUN-PORIN LÄÄNI — ÅBO-BJÖRNEBORGS LÄN															
KAIKKI RAKENNUKSET - ALLA BYGGNADER	19222	9305	394	23158	20615	2059	484	32419	30788	1001	630	4610	4365	153	92
KAUKO- TAI ALUELÄMPÖ - FJÄRR- E. DISTR.VÄRME	414	-	9	727	702	-	25	2236	2214	-	22	323	318	-	5
ÖLJY, KAASU - ÖLJA, GAS	11071	1055	56	15927	15452	414	61	20532	20261	181	90	2417	2388	25	4
KIVIHIILI, KOKSI - STENKOL, KOKS	952	20	4	662	652	10	-	184	182	2	-	50	50	-	-
SÄHKÖ - ELEKTRICITET	5403	301	32	2320	2221	77	22	6629	6537	61	31	1020	1009	7	4
PUU, TURVE - TRÄ, TORV	1335	7901	31	3095	1530	1549	16	2273	1510	752	11	681	554	120	7
MUU TAI TUNT. - ANNAT ELLER OKÄNT	47	28	262	427	58	9	360	565	84	5	476	119	46	1	72
KIVIRAKENNUKSET - STENBYGGNADER	2324	113	77	5020	4855	62	103	7137	6983	30	124	780	752	7	21
KAUKO- TAI ALUELÄMPÖ - FJÄRR- E. DISTR.VÄRME	306	-	4	576	559	-	17	1714	1703	-	11	162	160	-	2
ÖLJY, KAASU - ÖLJA, GAS	1761	16	8	3902	3860	30	12	4437	4404	12	21	450	445	4	1
KIVIHIILI, KOKSI - STENKOL, KOKS	55	2	-	78	76	2	-	29	28	1	-	6	6	-	-
SÄHKÖ - ELEKTRICITET	114	4	5	227	225	2	-	706	699	5	2	90	89	1	-
PUU, TURVE - TRÄ, TORV	77	89	1	147	117	27	3	140	127	12	1	47	44	2	1
MUU TAI TUNT. - ANNAT ELLER OKÄNT	11	2	59	90	18	1	71	111	22	-	89	25	8	-	17
AHVENANMAAN MAAKUNTA — LANDSKAPET ÅLAND															
KAIKKI RAKENNUKSET - ALLA BYGGNADER	899	124	23	1130	1016	92	22	1920	1798	86	36	301	278	12	11
KAUKO- TAI ALUELÄMPÖ - FJÄRR- E. DISTR.VÄRME	7	-	-	20	20	-	-	52	52	-	-	14	14	-	-
ÖLJY, KAASU - ÖLJA, GAS	736	30	-	754	733	21	-	1122	1104	16	2	154	150	2	2
KIVIHIILI, KOKSI - STENKOL, KOKS	11	-	-	1	1	-	-	2	2	-	-	2	2	-	-
SÄHKÖ - ELEKTRICITET	61	-	-	169	168	-	1	533	531	-	2	72	72	-	-
PUU, TURVE - TRÄ, TORV	84	94	2	160	89	71	-	174	105	69	-	41	32	9	-
MUU TAI TUNT. - ANNAT ELLER OKÄNT	-	-	21	26	5	-	21	37	4	1	32	18	8	1	9
KIVIRAKENNUKSET - STENBYGGNADER	133	1	1	369	365	2	2	410	404	1	5	38	38	-	-
KAUKO- TAI ALUELÄMPÖ - FJÄRR- E. DISTR.VÄRME	7	-	-	19	19	-	-	25	25	-	-	4	4	-	-
ÖLJY, KAASU - ÖLJA, GAS	116	1	-	311	309	2	-	331	331	-	-	23	23	-	-
KIVIHIILI, KOKSI - STENKOL, KOKS	-	-	-	1	1	-	-	1	1	-	-	1	1	-	-
SÄHKÖ - ELEKTRICITET	2	-	-	11	11	-	-	27	27	-	-	5	5	-	-
PUU, TURVE - TRÄ, TORV	8	-	-	23	23	-	-	21	20	1	-	3	3	-	-
MUU TAI TUNT. - ANNAT ELLER OKÄNT	-	-	1	4	2	-	2	5	-	-	5	2	2	-	-

(Jatk. — Forts. — Cont.)

Alue, rakennusten lukumäärä, rakennusaine, lämmitysaine, Område, antal byggnader, byggnadsmaterial, bränsle	Kaikki rakennukset — Alla byggnader				Rakentamisvuosi — Byggnadsår								
	Yhteensä Inalles	Lämmitystapa Uppvärmningssätt			—1920				1921—1949				1950— 1959
		Keskus- lämmitys Central- värme	Uuni- lämmitys Ugns- värme	Muu, tunte- maton Annat, okänt	Yhteensä Inalles	Keskus- lämmitys Central- värme	Uuni- lämmitys Ugns- värme	Muu, tunte- maton Annat, okänt	Yhteensä Inalles	Keskus- lämmitys Central- värme	Uuni- lämmitys Ugns- värme	Muu, tunte- maton Annat, okänt	Yhteensä Inalles

HÄMEEN LÄÄNI — TAVASTEHUS LÄN

KAIKKI RAKENNUKSET — ALLA BYGGNADER	121505	79825	39248	2432	15286	5192	9739	355	33607	15239	17875	493	25436
KAUKO- TAI ALUELÄMPÖ — FJÄRR- E. DISTR.VÄRME	7903	7803	-	100	372	366	-	6	801	778	-	23	781
ÖLJY, KAASU — ÖLJA, GAS	45853	40935	4730	188	2621	1778	828	15	7395	5224	2135	36	9738
KIVIHIILI, KOKSI — STENKÖL, KOKS	1433	1393	30	10	54	48	4	2	237	223	12	2	543
SÄHKÖ — ELEKTRICITET	26410	24687	1603	120	2724	2435	275	14	8805	8005	759	41	6151
PUU, TURVE — TRÄ, TORV	37557	4731	32691	135	9169	546	8588	35	15895	962	14883	50	7933
MUU TAI TUNT. — ANNAT ELLER OKÄNT	2349	276	194	1879	346	19	44	283	474	47	86	341	290

KIVIRAKENNUKSET —
STENBYGGNADER

KAIKKI RAKENNUKSET — ALLA BYGGNADER	18687	17799	557	331	528	409	76	43	1731	1414	251	66	2337
KAUKO- TAI ALUELÄMPÖ — FJÄRR- E. DISTR.VÄRME	5301	5257	-	44	190	189	-	1	452	449	-	3	607
ÖLJY, KAASU — ÖLJA, GAS	10595	10616	143	36	185	173	12	-	786	721	62	3	1346
KIVIHIILI, KOKSI — STENKÖL, KOKS	150	147	3	-	2	1	1	-	22	22	-	-	40
SÄHKÖ — ELEKTRICITET	1512	1464	31	17	38	35	2	1	159	145	12	2	130
PUU, TURVE — TRÄ, TORV	800	425	373	2	68	8	60	-	243	67	175	1	158
MUU TAI TUNT. — ANNAT ELLER OKÄNT	329	90	7	232	45	3	1	41	69	10	2	57	56

KYMEN LÄÄNI — KYMMENE LÄN

KAIKKI RAKENNUKSET — ALLA BYGGNADER	75291	46915	26679	1697	9536	2394	6970	172	18723	7284	11123	316	16305
KAUKO- TAI ALUELÄMPÖ — FJÄRR- E. DISTR.VÄRME	3860	3694	-	166	141	135	-	6	317	308	-	9	416
ÖLJY, KAASU — ÖLJA, GAS	30792	25368	5294	130	1607	732	867	8	5129	2562	2548	19	6470
KIVIHIILI, KOKSI — STENKÖL, KOKS	1460	1416	33	11	72	64	7	1	190	176	10	4	507
SÄHKÖ — ELEKTRICITET	14227	13347	778	102	1272	1152	104	16	4130	3761	331	38	3391
PUU, TURVE — TRÄ, TORV	23355	2877	20401	77	6264	292	5959	13	8612	432	8144	36	5275
MUU TAI TUNT. — ANNAT ELLER OKÄNT	1597	213	173	1211	180	19	33	128	345	45	90	210	246

KIVIRAKENNUKSET —
STENBYGGNADER

KAIKKI RAKENNUKSET — ALLA BYGGNADER	9432	8828	317	287	167	117	33	17	923	734	138	51	1358
KAUKO- TAI ALUELÄMPÖ — FJÄRR- E. DISTR.VÄRME	2009	1954	-	55	40	40	-	-	166	162	-	4	282
ÖLJY, KAASU — ÖLJA, GAS	5828	5693	107	28	51	42	9	-	482	435	45	2	849
KIVIHIILI, KOKSI — STENKÖL, KOKS	141	136	4	1	2	2	-	-	15	14	1	-	33
SÄHKÖ — ELEKTRICITET	762	743	9	10	20	17	1	2	81	75	4	2	70
PUU, TURVE — TRÄ, TORV	403	204	195	4	27	4	23	-	111	22	86	3	82
MUU TAI TUNT. — ANNAT ELLER OKÄNT	289	98	2	189	27	12	-	15	68	26	2	40	42

MIKKELIN LÄÄNI — S:t MICHELS LÄN

KAIKKI RAKENNUKSET — ALLA BYGGNADER	48682	25167	22416	1099	6960	1564	5252	144	11906	3189	8538	179	10256
KAUKO- TAI ALUELÄMPÖ — FJÄRR- E. DISTR.VÄRME	1660	1619	-	41	46	46	-	-	95	86	-	9	141
ÖLJY, KAASU — ÖLJA, GAS	11856	10851	931	74	563	444	115	4	1349	980	356	13	2106
KIVIHIILI, KOKSI — STENKÖL, KOKS	42	38	4	-	2	1	1	-	5	4	1	-	11
SÄHKÖ — ELEKTRICITET	8553	8128	385	40	609	546	58	5	1697	1549	139	9	1677
PUU, TURVE — TRÄ, TORV	25508	4418	21015	75	5577	508	5060	9	8588	557	8002	29	6197
MUU TAI TUNT. — ANNAT ELLER OKÄNT	1063	113	81	869	163	19	18	126	172	13	40	119	124

KIVIRAKENNUKSET —
STENBYGGNADER

KAIKKI RAKENNUKSET — ALLA BYGGNADER	4711	4383	206	122	60	40	10	10	394	304	62	28	660
KAUKO- TAI ALUELÄMPÖ — FJÄRR- E. DISTR.VÄRME	813	801	-	12	9	9	-	-	44	42	-	2	93
ÖLJY, KAASU — ÖLJA, GAS	2685	2639	29	17	25	25	-	-	188	178	6	4	367
KIVIHIILI, KOKSI — STENKÖL, KOKS	8	8	-	-	-	-	-	-	1	1	-	-	2
SÄHKÖ — ELEKTRICITET	543	535	4	4	2	2	-	-	40	38	2	-	35
PUU, TURVE — TRÄ, TORV	553	376	173	4	13	3	10	-	96	41	54	1	142
MUU TAI TUNT. — ANNAT ELLER OKÄNT	109	24	-	85	11	1	-	10	25	4	-	21	21

(Jatk. — Forts. — Cont.)

Alue, rakennusten lukumäärä, rakennusaine, lämmitysaine Område, antal byggnader, byggnadsmaterial, bränsle	Rakentamisvuosi — Byggnadsår														
	1950—1959			1960—1969			1970—1979			1980					
	Keskus- lämmitys Central- värme	Uuni- lämm. Ugns- värme	Muu. tuntem. Annat. okänt	Yhteensä Inalles	Keskus- lämmitys Central- värme	Uuni- lämm. Ugns- värme	Muu. tuntem. Annat. okänt	Yhteensä Inalles	Keskus- lämmitys Central- värme	Uuni- lämm. Ugns- värme	Muu. tuntem. Annat. okänt	Yhteensä Inalles	Keskus- lämmitys Central- värme	Uuni- lämm. Ugns- värme	Muu. tunt. Annat. okänt
HÄMEEN LÄÄNI - TAVASTEHUS LÄN															
KAIKKI RAKENNUKSET - ALLA BYGGNADER	16465	8659	312	17633	15544	1760	329	24760	23491	775	494	3589	3421	114	54
KAUKO- TAI ALUELÄMPÖ - FJÄRR- E. DISTR.VÄRME	772	-	9	1623	1599	-	24	3666	3637	-	29	641	636	-	5
ÖLJY, KAASU - OLJA, GAS	8479	1216	43	10799	10403	363	33	13512	13324	140	48	1538	1521	10	7
KIVIHIILI, KOKSI - STENKOL, KOKS	528	11	4	450	447	2	1	94	94	-	-	43	42	-	1
SÄHKÖ - ELEKTRICITET	5658	469	24	2024	1960	54	10	5683	5623	33	27	820	812	7	1
PUU, TURVE - TRÄ, TORV	981	6918	34	2415	1076	1330	9	1357	753	598	6	464	367	97	-
MUU TAI TUNT. - ANNAT ELLER OKÄNT	47	45	198	322	59	11	252	448	60	4	384	83	43	-	40
KIVIRAKENNUKSET - STENBYGGNADER	2153	132	52	5554	5427	51	76	7654	7543	31	80	773	760	7	6
KAUKO- TAI ALUELÄMPÖ - FJÄRR- E. DISTR.VÄRME	603	-	4	1378	1357	-	21	2373	2360	-	13	293	292	-	1
ÖLJY, KAASU - OLJA, GAS	1311	28	7	3652	3621	22	9	4238	4208	14	16	331	326	4	1
KIVIHIILI, KOKSI - STENKOL, KOKS	39	1	-	58	58	-	-	18	18	-	-	7	7	-	-
SÄHKÖ - ELEKTRICITET	118	9	3	216	211	2	3	853	841	4	8	96	95	1	-
PUU, TURVE - TRÄ, TORV	66	91	1	185	159	26	-	99	86	13	-	32	30	2	-
MUU TAI TUNT. - ANNAT ELLER OKÄNT	16	3	37	65	21	1	43	73	30	-	43	14	10	-	4
KYMEN LÄÄNI - KYMMENE LÄN															
KAIKKI RAKENNUKSET - ALLA BYGGNADER	9719	6336	250	12945	11281	1331	333	15172	14205	614	353	1853	1749	69	35
KAUKO- TAI ALUELÄMPÖ - FJÄRR- E. DISTR.VÄRME	399	-	17	682	637	-	45	1957	1876	-	81	322	316	-	6
ÖLJY, KAASU - OLJA, GAS	5093	1343	34	8229	7844	357	28	8431	8277	119	35	733	719	11	3
KIVIHIILI, KOKSI - STENKOL, KOKS	494	12	1	567	559	3	5	77	77	-	-	31	31	-	-
SÄHKÖ - ELEKTRICITET	3093	280	18	1434	1374	46	14	3439	3416	10	13	474	473	1	-
PUU, TURVE - TRÄ, TORV	599	4659	17	1749	820	922	7	1003	516	484	3	255	198	57	-
MUU TAI TUNT. - ANNAT ELLER OKÄNT	41	42	163	284	47	3	234	265	43	1	221	38	12	-	26
KIVIRAKENNUKSET - STENBYGGNADER	1243	73	42	3440	3299	45	96	3172	3082	18	72	294	288	4	2
KAUKO- TAI ALUELÄMPÖ - FJÄRR- E. DISTR.VÄRME	272	-	10	490	473	-	17	903	879	-	24	115	115	-	-
ÖLJY, KAASU - OLJA, GAS	826	19	4	2502	2466	22	14	1769	1756	7	6	127	125	1	1
KIVIHIILI, KOKSI - STENKOL, KOKS	32	1	-	78	75	2	1	9	9	-	-	3	3	-	-
SÄHKÖ - ELEKTRICITET	65	4	1	173	171	-	2	382	379	-	3	30	30	-	-
PUU, TURVE - TRÄ, TORV	32	49	1	108	87	21	-	56	45	11	-	15	12	3	-
MUU TAI TUNT. - ANNAT ELLER OKÄNT	16	-	26	89	27	-	62	53	14	-	39	4	3	-	1
MIKKELIN LÄÄNI - S:T MICHELS LÄN															
KAIKKI RAKENNUKSET - ALLA BYGGNADER	4297	5823	136	7347	5686	1466	195	10064	8969	825	270	1377	1244	100	33
KAUKO- TAI ALUELÄMPÖ - FJÄRR- E. DISTR.VÄRME	139	-	2	301	292	-	9	928	912	-	16	145	140	-	5
ÖLJY, KAASU - OLJA, GAS	1821	273	12	3359	3248	94	17	4062	3971	67	24	307	302	3	2
KIVIHIILI, KOKSI - STENKOL, KOKS	11	-	-	11	10	1	-	10	9	1	-	1	1	-	-
SÄHKÖ - ELEKTRICITET	1537	128	12	1044	1007	30	7	3036	3008	25	3	399	395	2	2
PUU, TURVE - TRÄ, TORV	769	5408	20	2457	1112	1337	8	1780	1043	730	7	488	391	95	2
MUU TAI TUNT. - ANNAT ELLER OKÄNT	20	14	90	175	17	4	154	248	26	2	220	37	15	-	22
KIVIRAKENNUKSET - STENBYGGNADER	559	79	22	1364	1319	26	19	2000	1939	24	37	204	199	2	3
KAUKO- TAI ALUELÄMPÖ - FJÄRR- E. DISTR.VÄRME	92	-	1	197	195	-	2	414	410	-	4	56	53	-	3
ÖLJY, KAASU - OLJA, GAS	356	11	-	938	929	5	4	1086	1070	7	9	63	63	-	-
KIVIHIILI, KOKSI - STENKOL, KOKS	2	-	-	2	2	-	-	3	3	-	-	-	-	-	-
SÄHKÖ - ELEKTRICITET	33	1	1	76	76	-	-	344	341	1	2	40	40	-	-
PUU, TURVE - TRÄ, TORV	73	67	2	133	111	21	1	124	108	16	-	42	40	2	-
MUU TAI TUNT. - ANNAT ELLER OKÄNT	3	-	18	18	6	-	12	29	7	-	22	3	3	-	-

(Jatk. — Forts. — Cont.)

Alue, rakennusten lukumäärä, rakennusaine, lämmitysaine Område, antal byggnader, byggnadsmaterial, bränsle	Kaikki rakennukset — Alla byggnader				Rakentamisvuosi — Byggnadsår								
	Yhteensä Inalles	Lämmitystapa Uppvärmningssätt			—1920				1921—1949				1950— 1959
		Keskus- lämmitys Central- värme	Uuni- lämmitys Ugns- värme	Muu, tunte- maton Annat, okänt	Yhteensä Inalles	Keskus- lämmitys Central- värme	Uuni- lämmitys Ugns- värme	Muu, tunte- maton Annat, okänt	Yhteensä Inalles	Keskus- lämmitys Central- värme	Uuni- lämmitys Ugns- värme	Muu, tunte- maton Annat, okänt	Yhteensä Inalles

POHJOIS-KARJALAN LÄÄNI — NORRA KARELENS LÄN

KAIKKI RAKENNUKSET — ALLA BYGGNADER	41621	20556	20248	817	3781	686	3016	79	10101	2157	7823	121	10178
KAUKO- TAI ALUELÄMPÖ — FJÄRR- E. DISTR.VÄRME	1655	1630	-	25	38	37	-	1	98	87	-	11	147
ÖLJY, KAASU — OLJA, GAS	8722	8262	433	27	224	178	46	-	687	513	169	5	1373
KIVIHIILI, KOKSI — STENKÖL, KOKS	10	8	2	-	2	1	1	-	1	-	1	-	3
SÄHKÖ — ELEKTRICITET	8100	7796	254	50	376	348	25	3	1377	1281	88	8	1888
PUU, TURVE — TRÄ, TORV	22363	2797	19507	59	3063	120	2934	9	7841	272	7551	18	6672
MUU TAI TUNT. — ANNAT ELLER OKÄNT	771	63	52	656	78	2	10	66	97	4	14	79	95

KIVIRAKENNUKSET —

STENBYGGNADER	3702	3425	185	92	38	29	4	5	213	146	49	18	586
KAUKO- TAI ALUELÄMPÖ — FJÄRR- E. DISTR.VÄRME	760	746	-	14	15	15	-	-	41	33	-	8	94
ÖLJY, KAASU — OLJA, GAS	1888	1876	9	3	8	8	-	-	78	77	1	-	295
KIVIHIILI, KOKSI — STENKÖL, KOKS	4	4	-	-	-	-	-	-	-	-	-	-	2
SÄHKÖ — ELEKTRICITET	469	460	4	5	3	3	-	-	21	20	-	1	53
PUU, TURVE — TRÄ, TORV	496	326	170	-	7	3	4	-	63	16	47	-	127
MUU TAI TUNT. — ANNAT ELLER OKÄNT	85	13	2	70	5	-	-	5	10	-	1	9	15

KUCPION LÄÄNI — KUOPIO LÄN

KAIKKI RAKENNUKSET — ALLA BYGGNADER	50170	27368	21699	1103	4888	1283	3510	95	12288	3619	8520	149	11872
KAUKO- TAI ALUELÄMPÖ — FJÄRR- E. DISTR.VÄRME	2663	2636	-	27	132	131	-	1	207	203	-	4	239
ÖLJY, KAASU — OLJA, GAS	12359	11583	732	44	474	393	79	2	1436	1099	326	11	2177
KIVIHIILI, KOKSI — STENKÖL, KOKS	20	16	4	-	2	-	2	-	4	3	1	-	3
SÄHKÖ — ELEKTRICITET	9447	9027	380	40	539	475	61	3	1959	1838	113	8	2119
PUU, TURVE — TRÄ, TORV	24597	4027	20535	35	3645	280	3359	6	8541	472	8060	9	7259
MUU TAI TUNT. — ANNAT ELLER OKÄNT	1084	79	48	957	96	4	9	83	141	4	20	117	75

KIVIRAKENNUKSET —

STENBYGGNADER	5961	5595	244	122	141	115	22	4	483	364	85	34	635
KAUKO- TAI ALUELÄMPÖ — FJÄRR- E. DISTR.VÄRME	1639	1622	-	17	55	54	-	1	128	124	-	4	182
ÖLJY, KAASU — OLJA, GAS	2941	2915	16	10	46	44	2	-	170	166	4	-	302
KIVIHIILI, KOKSI — STENKÖL, KOKS	2	2	-	-	-	-	-	-	-	-	-	-	1
SÄHKÖ — ELEKTRICITET	650	643	6	1	7	7	-	-	54	50	4	-	36
PUU, TURVE — TRÄ, TORV	600	375	222	3	28	8	20	-	100	23	77	-	103
MUU TAI TUNT. — ANNAT ELLER OKÄNT	129	38	-	91	5	2	-	3	31	1	-	30	11

KESKI-SUOMEN LÄÄNI — MELLERSTA FINLANDS LÄN

KAIKKI RAKENNUKSET — ALLA BYGGNADER	52066	29562	21309	1195	5026	1294	3635	97	12813	4055	8626	192	12602
KAUKO- TAI ALUELÄMPÖ — FJÄRR- E. DISTR.VÄRME	1873	1761	-	112	44	43	-	1	178	155	-	23	171
ÖLJY, KAASU — OLJA, GAS	17088	15771	1232	85	639	499	136	4	2022	1508	504	10	3230
KIVIHIILI, KOKSI — STENKÖL, KOKS	37	35	2	-	1	1	-	-	4	3	1	-	11
SÄHKÖ — ELEKTRICITET	8236	7715	459	62	497	446	47	4	2001	1804	183	14	2097
PUU, TURVE — TRÄ, TORV	23772	4155	19516	101	3751	300	3435	16	8512	570	7910	32	6958
MUU TAI TUNT. — ANNAT ELLER OKÄNT	1060	125	100	835	94	5	17	72	156	15	28	113	135

KIVIRAKENNUKSET —

STENBYGGNADER	5363	4999	192	172	64	47	8	9	498	376	86	36	688
KAUKO- TAI ALUELÄMPÖ — FJÄRR- E. DISTR.VÄRME	1185	1107	-	78	18	17	-	1	109	92	-	17	135
ÖLJY, KAASU — OLJA, GAS	3229	3187	22	20	26	25	1	-	236	229	7	-	415
KIVIHIILI, KOKSI — STENKÖL, KOKS	6	6	-	-	-	-	-	-	1	1	-	-	2
SÄHKÖ — ELEKTRICITET	428	418	7	3	3	3	-	-	38	36	2	-	41
PUU, TURVE — TRÄ, TORV	418	255	161	2	8	-	7	1	93	16	76	1	82
MUU TAI TUNT. — ANNAT ELLER OKÄNT	97	26	2	69	9	2	-	7	21	2	1	18	13

(Jatk. — Forts. — Cont.)

Alue, rakennusten lukumäärä, rakennusaine, lämmitysaine Område, antal byggnader, byggnadsmaterial, bränsle	Rakentamisvuosi — Byggnadsår														
	1950—1959			1960—1969				1970—1979				1980			
	Keskus- lämmitys Central- värme	Uuni- lämm. Ugns- värme	Muu, tuntem. Annat, okänt	Yhteensä Inalles	Keskus- lämmitys Central- värme	Uuni- lämm. Ugns- värme	Muu, tuntem. Annat, okänt	Yhteensä Inalles	Keskus- lämmitys Central- värme	Uuni- lämm. Ugns- värme	Muu, tuntem. Annat, okänt	Yhteensä Inalles	Keskus- lämmitys Central- värme	Uuni- lämm. Ugns- värme	Muu, tuntem. Annat, okänt
POHJOIS-KARJALAN LÄÄNI — NORRA KARELENS LÄN															
KAIKKI RAKENNUKSET — ALLA BYGGNADER	3735	6339	104	6298	4345	1827	126	9355	8347	810	198	1283	1158	93	32
KAUKO- TAI ALUELÄMPÖ — FJÄRR- E. DISTR.VÄRME	144	-	3	268	265	-	3	944	939	-	5	154	152	-	2
ÖLJY, KAASU — OLJA, GAS	1259	108	6	2382	2310	66	6	3752	3704	38	10	252	250	2	-
KIVIHIILI, KOKSI — STENKOL, KOKS	3	-	-	2	2	-	-	2	2	-	-	-	-	-	-
SÄHKÖ — ELEKTRICITET	1793	86	9	986	939	36	11	2964	2935	13	16	444	442	-	2
PUU, TURVE — TRÄ, TORV	526	6129	17	2543	816	1720	7	1507	748	754	5	391	300	89	2
MUU TAI TUNT. — ANNAT ELLER OKÄNT	10	16	69	117	13	5	99	186	19	5	162	42	14	2	26
KIVIRAKENNUKSET — STENBYGGNADER	499	70	17	1020	966	37	17	1630	1588	19	23	188	177	2	9
KAUKO- TAI ALUELÄMPÖ — FJÄRR- E. DISTR.VÄRME	93	-	1	169	169	-	-	379	375	-	4	58	57	-	1
ÖLJY, KAASU — OLJA, GAS	290	5	-	622	619	2	1	839	836	1	2	36	36	-	-
KIVIHIILI, KOKSI — STENKOL, KOKS	2	-	-	1	1	-	-	1	1	-	-	-	-	-	-
SÄHKÖ — ELEKTRICITET	48	3	2	72	71	-	1	274	273	-	1	42	42	-	2
PUU, TURVE — TRÄ, TORV	65	62	-	135	100	35	-	116	98	18	-	42	41	1	-
MUU TAI TUNT. — ANNAT ELLER OKÄNT	1	-	14	21	6	-	15	21	5	-	16	10	1	1	8
KUOPIOEN LÄÄNI — KUOPIO LÄN															
KAIKKI RAKENNUKSET — ALLA BYGGNADER	4872	6924	76	7380	5545	1706	129	11464	10538	694	232	1480	1369	97	14
KAUKO- TAI ALUELÄMPÖ — FJÄRR- E. DISTR.VÄRME	238	-	1	435	429	-	6	1349	1334	-	15	295	295	-	-
ÖLJY, KAASU — OLJA, GAS	1964	205	8	3211	3130	74	7	4710	4653	41	16	291	289	2	-
KIVIHIILI, KOKSI — STENKOL, KOKS	2	1	-	7	7	-	-	4	4	-	-	-	-	-	-
SÄHKÖ — ELEKTRICITET	1958	156	5	956	923	27	6	3421	3391	16	14	387	381	4	2
PUU, TURVE — TRÄ, TORV	704	6548	7	2642	1037	1603	2	1770	1129	634	7	478	385	91	2
MUU TAI TUNT. — ANNAT ELLER OKÄNT	6	14	55	129	19	2	108	210	27	3	180	29	19	-	10
KIVIRAKENNUKSET — STENBYGGNADER	559	65	11	1717	1642	48	27	2711	2649	18	44	240	237	3	-
KAUKO- TAI ALUELÄMPÖ — FJÄRR- E. DISTR.VÄRME	181	-	1	362	359	-	3	783	775	-	8	125	125	-	-
ÖLJY, KAASU — OLJA, GAS	298	2	2	1039	1030	5	4	1307	1300	3	4	57	57	-	-
KIVIHIILI, KOKSI — STENKOL, KOKS	1	-	-	1	1	-	-	-	-	-	-	-	-	-	-
SÄHKÖ — ELEKTRICITET	34	2	-	93	92	-	1	428	428	-	-	28	28	-	-
PUU, TURVE — TRÄ, TORV	42	61	-	189	145	43	1	148	132	15	1	27	24	3	-
MUU TAI TUNT. — ANNAT ELLER OKÄNT	3	-	8	33	15	-	18	45	14	-	31	3	3	-	-
KESKI-SUOMEN LÄÄNI — MELLERSTA FINLANDS LÄN															
KAIKKI RAKENNUKSET — ALLA BYGGNADER	5770	6670	162	8115	6440	1478	197	10999	10162	564	273	1738	1605	100	33
KAUKO- TAI ALUELÄMPÖ — FJÄRR- E. DISTR.VÄRME	159	-	12	396	357	-	39	929	897	-	32	141	136	-	5
ÖLJY, KAASU — OLJA, GAS	2836	380	14	4307	4141	143	23	6111	6037	45	29	633	626	3	4
KIVIHIILI, KOKSI — STENKOL, KOKS	10	1	-	12	12	-	-	6	6	-	-	2	2	-	-
SÄHKÖ — ELEKTRICITET	1896	177	24	884	844	35	5	2312	2288	11	13	373	370	2	1
PUU, TURVE — TRÄ, TORV	848	6076	34	2369	1071	1286	12	1401	895	504	2	539	442	95	2
MUU TAI TUNT. — ANNAT ELLER OKÄNT	21	36	78	147	15	14	118	240	39	4	197	50	29	-	21
KIVIRAKENNUKSET — STENBYGGNADER	615	51	22	1634	1546	27	61	2239	2186	16	37	201	194	1	6
KAUKO- TAI ALUELÄMPÖ — FJÄRR- E. DISTR.VÄRME	126	-	9	315	281	-	34	555	538	-	17	48	48	-	-
ÖLJY, KAASU — OLJA, GAS	407	5	3	1091	1078	4	9	1345	1337	2	6	88	86	-	2
KIVIHIILI, KOKSI — STENKOL, KOKS	2	-	-	1	1	-	-	2	2	-	-	-	-	-	-
SÄHKÖ — ELEKTRICITET	37	3	1	83	82	-	1	225	223	2	-	34	34	-	-
PUU, TURVE — TRÄ, TORV	39	43	-	121	99	22	-	89	77	12	-	23	22	1	-
MUU TAI TUNT. — ANNAT ELLER OKÄNT	4	-	9	23	5	1	17	23	9	-	14	8	4	-	4

(Jatk. — Forts. — Cont.)

Alue, rakennusten lukumäärä, rakennusaine, lämmitysaine Område, antal byggnader, byggnadsmaterial, bränsle	Kaikki rakennukset — Alla byggnader				Rakentamisvuosi — Byggnadsår								
	Yhteensä Inalles	Lämmitystapa Uppvärmningssätt			—1920				1921—1949				1950— 1959
		Keskus- lämmitys Central- värme	Uuni- lämmitys Ugns- värme	Muu, tunte- maton Annat, okänt	Yhteensä Inalles	Keskus- lämmitys Central- värme	Uuni- lämmitys Ugns- värme	Muu, tunte- maton Annat, okänt	Yhteensä Inalles	Keskus- lämmitys Central- värme	Uuni- lämmitys Ugns- värme	Muu, tunte- maton Annat, okänt	Yhteensä Inalles

VAASAN LÄÄNI - VASA LÄN

KAIKKI RAKENNUKSET -

ALLA BYGGNADER

KAUKO- TAI ALUELÄMPÖ - FJÄRR- E. DISTR.VÄRME	2616	2547	-	69	147	136	-	11	190	182	-	8	231
ÖLJY, KAASU - OLJA, GAS	47785	44474	3036	275	3623	2551	1025	47	6034	4914	1078	42	8135
KIVIHILI, KOKSI - STENKÖL, KOKS	510	449	52	9	86	64	19	3	159	133	24	2	141
SÄHKÖ - ELEKTRICITET	14398	13595	681	122	2212	1993	187	32	3289	3012	245	32	2934
PUU, TURVE - TRÄ, TORV	40468	12075	28189	204	11183	1281	9839	63	11732	1669	10002	61	7943
MUU TAI TUNT. - ANNAT ELLER OKÄNT	2366	449	149	1768	366	41	58	267	381	64	47	270	235

KIVIRAKENNUKSET -

STENBYGGNADER

KAUKO- TAI ALUELÄMPÖ - FJÄRR- E. DISTR.VÄRME	1248	1214	-	34	44	41	-	3	99	95	-	4	144
ÖLJY, KAASU - OLJA, GAS	6477	6387	53	37	107	101	5	1	461	447	14	-	936
KIVIHILI, KOKSI - STENKÖL, KOKS	46	46	-	-	7	7	-	-	14	14	-	-	10
SÄHKÖ - ELEKTRICITET	717	699	6	12	17	17	-	-	75	69	3	3	67
PUU, TURVE - TRÄ, TORV	922	704	209	9	24	4	20	-	132	49	83	-	148
MUU TAI TUNT. - ANNAT ELLER OKÄNT	275	93	3	179	24	4	-	20	46	9	2	35	48

CULUN LÄÄNI - ULEÅBORGS LÄN

KAIKKI RAKENNUKSET -

ALLA BYGGNADER

KAUKO- TAI ALUELÄMPÖ - FJÄRR- E. DISTR.VÄRME	4875	4735	-	140	99	97	-	2	191	182	-	9	493
ÖLJY, KAASU - OLJA, GAS	28503	26665	1709	129	946	653	285	8	2253	1680	559	14	4329
KIVIHILI, KOKSI - STENKÖL, KOKS	596	580	12	4	40	39	1	-	72	65	6	1	171
SÄHKÖ - ELEKTRICITET	16956	16271	582	103	1180	1075	88	17	2747	2536	184	27	3660
PUU, TURVE - TRÄ, TORV	37308	11313	25831	164	5502	592	4886	24	9123	912	8172	39	10571
MUU TAI TUNT. - ANNAT ELLER OKÄNT	2035	187	144	1704	147	9	24	114	259	18	50	191	236

KIVIRAKENNUKSET -

STENBYGGNADER

KAUKO- TAI ALUELÄMPÖ - FJÄRR- E. DISTR.VÄRME	2012	1966	-	46	37	36	-	1	91	88	-	3	313
ÖLJY, KAASU - OLJA, GAS	3740	3700	17	23	22	22	-	-	126	123	3	-	422
KIVIHILI, KOKSI - STENKÖL, KOKS	36	36	-	-	-	-	-	-	3	3	-	-	10
SÄHKÖ - ELEKTRICITET	808	794	5	9	5	4	1	-	28	26	1	1	51
PUU, TURVE - TRÄ, TORV	653	521	127	5	15	4	10	1	41	12	29	-	117
MUU TAI TUNT. - ANNAT ELLER OKÄNT	186	46	-	140	5	-	-	5	21	8	-	13	42

LAPIN LÄÄNI - LAPPLANDS LÄN

KAIKKI RAKENNUKSET -

ALLA BYGGNADER

KAUKO- TAI ALUELÄMPÖ - FJÄRR- E. DISTR.VÄRME	1522	1477	-	45	18	16	-	2	92	91	-	1	184
ÖLJY, KAASU - OLJA, GAS	15265	13644	1526	95	339	163	168	8	1822	1189	614	19	2680
KIVIHILI, KOKSI - STENKÖL, KOKS	96	89	6	1	6	4	2	-	9	7	1	1	29
SÄHKÖ - ELEKTRICITET	10856	10590	203	63	462	441	20	1	2078	1982	82	14	2077
PUU, TURVE - TRÄ, TORV	16146	6711	9296	139	1331	173	1144	14	4450	775	3654	21	4271
MUU TAI TUNT. - ANNAT ELLER OKÄNT	1168	75	56	1037	67	2	9	56	166	10	22	134	129

KIVIRAKENNUKSET -

STENBYGGNADER

KAUKO- TAI ALUELÄMPÖ - FJÄRR- E. DISTR.VÄRME	765	746	-	19	8	7	-	1	33	33	-	-	134
ÖLJY, KAASU - OLJA, GAS	2229	2208	12	9	11	8	2	1	106	104	1	1	316
KIVIHILI, KOKSI - STENKÖL, KOKS	4	4	-	-	-	-	-	-	-	-	-	-	1
SÄHKÖ - ELEKTRICITET	393	388	-	5	3	3	-	-	11	10	-	1	27
PUU, TURVE - TRÄ, TORV	220	197	21	2	3	2	1	-	12	6	6	-	57
MUU TAI TUNT. - ANNAT ELLER OKÄNT	92	19	-	73	3	-	-	3	10	1	-	9	16

(Jatk. — Forts. — Cont.)

Alue, rakennusten lukumäärä, rakennusaine, lämmitysaine Omärde, antal byggnader, byggnadsmaterial, bränsle	Rakentamisvuosi — Byggnadsår													
	1950—1959			1960—1969			1970—1979			1980				
	Keskus- lämmitys Central- värme	Uuni- lämm. Ugns- värme	Muu. tuntem. Annat, okänt	Yhteensä Inalles	Keskus- lämmitys Central- värme	Uuni- lämm. Ugns- värme	Muu. tuntem. Annat, okänt	Yhteensä Inalles	Keskus- lämmitys Central- värme	Uuni- lämm. Ugns- värme	Muu. tuntem. Annat, okänt	Yhteensä Inalles	Keskus- lämmitys Central- värme	Uuni- lämm. Ugns- värme

VAASAN LÄÄNI - VASA LÄN

KAIKKI RAKENNUKSET - ALLA BYGGNADER	12698	6661	260	16893	14751	1850	292	27156	26007	675	474	3733	3586	90	57
KAUKO- TAI ALUELÄMPÖ - FJÄRR- E. DISTR.VÄRME	223	-	8	382	367	-	15	1392	1370	-	22	254	250	-	4
ÖLJY, KAASU - ÖLJA, GAS	7475	612	48	10607	10368	193	46	17449	17282	84	83	1622	1608	8	6
KIVIHIILI, KOKSI - STENKOL, KOKS	133	7	1	78	75	1	2	33	32	-	1	4	4	-	-
SÄHKÖ - ELEKTRICITET	2747	173	14	1210	1160	36	14	3909	3860	26	23	724	712	8	4
PUU, TURVE - TRÄ, TORV	2059	5847	37	4331	2703	1609	19	3910	3334	560	16	1024	948	73	3
MUU TAI TUNT. - ANNAT ELLER OKÄNT	61	22	152	285	78	11	196	463	129	5	329	105	64	1	40

KIVIRAKENNUKSET -

STENBYGGNADER	1223	84	46	2616	2530	28	58	4143	4037	25	81	438	420	7	11
KAUKO- TAI ALUELÄMPÖ - FJÄRR- E. DISTR.VÄRME	139	-	5	296	285	-	11	591	581	-	10	62	61	-	1
ÖLJY, KAASU - ÖLJA, GAS	914	18	4	1911	1895	7	9	2804	2775	7	22	210	207	2	1
KIVIHIILI, KOKSI - STENKOL, KOKS	10	-	-	8	8	-	-	2	2	-	-	3	3	-	-
SÄHKÖ - ELEKTRICITET	46	-	1	111	107	-	4	377	372	2	3	63	61	1	1
PUU, TURVE - TRÄ, TORV	80	65	3	237	215	21	1	290	270	16	4	84	79	4	1
MUU TAI TUNT. - ANNAT ELLER OKÄNT	14	1	33	53	20	-	33	79	37	-	42	16	9	-	7

OULUN LÄÄNI - ULEÅBORGS LÄN

KAIKKI RAKENNUKSET - ALLA BYGGNADER	9876	9324	260	17027	13485	3233	309	26423	24937	1001	485	3409	3233	111	65
KAUKO- TAI ALUELÄMPÖ - FJÄRR- E. DISTR.VÄRME	481	-	12	829	809	-	20	2723	2638	-	85	525	513	-	12
ÖLJY, KAASU - ÖLJA, GAS	3862	448	19	7482	7178	269	35	12495	12319	128	48	839	832	4	3
KIVIHIILI, KOKSI - STENKOL, KOKS	168	2	1	180	175	3	2	104	104	-	-	29	29	-	-
SÄHKÖ - ELEKTRICITET	3431	213	16	2229	2147	63	19	6166	6122	26	18	858	852	2	4
PUU, TURVE - TRÄ, TORV	1911	8606	54	6058	3137	2891	30	4532	3679	844	9	1091	985	103	3
MUU TAI TUNT. - ANNAT ELLER OKÄNT	23	55	158	249	39	7	203	403	75	3	325	67	22	2	43

KIVIRAKENNUKSET -

STENBYGGNADER	855	54	46	2169	2069	34	66	3496	3414	14	68	359	348	1	10
KAUKO- TAI ALUELÄMPÖ - FJÄRR- E. DISTR.VÄRME	305	-	8	551	539	-	12	900	882	-	18	112	108	-	4
ÖLJY, KAASU - ÖLJA, GAS	416	5	1	1241	1229	4	8	1788	1772	3	13	106	106	-	-
KIVIHIILI, KOKSI - STENKOL, KOKS	10	-	-	9	9	-	-	13	13	-	-	1	1	-	-
SÄHKÖ - ELEKTRICITET	49	-	2	142	136	2	4	509	507	-	2	68	67	1	-
PUU, TURVE - TRÄ, TORV	68	49	-	176	147	28	1	235	223	11	1	62	61	-	1
MUU TAI TUNT. - ANNAT ELLER OKÄNT	7	-	35	50	9	-	41	51	17	-	34	10	5	-	5

LAPIN LÄÄNI - LAPPLANDS LÄN

KAIKKI RAKENNUKSET - ALLA BYGGNADER	5838	3352	180	9598	8149	1223	226	12733	11919	539	275	1604	1506	60	38
KAUKO- TAI ALUELÄMPÖ - FJÄRR- E. DISTR.VÄRME	180	-	4	281	273	-	8	821	793	-	28	119	117	-	2
ÖLJY, KAASU - ÖLJA, GAS	2290	377	13	4308	4070	214	24	5607	5473	107	27	376	366	9	1
KIVIHIILI, KOKSI - STENKOL, KOKS	29	-	-	30	27	3	-	15	15	-	-	6	6	-	-
SÄHKÖ - ELEKTRICITET	2003	63	11	1610	1577	20	13	3915	3882	14	19	535	530	2	3
PUU, TURVE - TRÄ, TORV	1327	2899	45	3204	2180	982	42	2156	1733	413	10	529	478	49	2
MUU TAI TUNT. - ANNAT ELLER OKÄNT	9	13	107	165	22	4	139	219	23	5	191	39	9	-	30

KIVIRAKENNUKSET -

STENBYGGNADER	521	12	18	1141	1109	4	28	1631	1586	5	40	150	147	-	3
KAUKO- TAI ALUELÄMPÖ - FJÄRR- E. DISTR.VÄRME	133	-	1	209	205	-	4	333	321	-	12	46	45	-	1
ÖLJY, KAASU - ÖLJA, GAS	313	1	2	764	758	3	3	968	962	4	2	45	45	-	-
KIVIHIILI, KOKSI - STENKOL, KOKS	1	-	-	1	1	-	-	1	1	-	-	1	1	-	-
SÄHKÖ - ELEKTRICITET	26	-	1	73	71	-	2	243	242	-	1	34	34	-	-
PUU, TURVE - TRÄ, TORV	45	11	1	69	68	1	-	54	52	1	1	21	21	-	-
MUU TAI TUNT. - ANNAT ELLER OKÄNT	3	-	13	25	6	-	19	32	8	-	24	3	1	-	2

(Jatk. — Forts. — Cont.)

Alue, rakennusten lukumäärä, rakennusaine, lämmitysaine Område, antal byggnader, byggnadsmaterial, bränsle	Kaikki rakennukset — Alla byggnader				Rakentamisvuosi — Byggnadsår								
	Yhteensä Inalles	Lämmitystapa Uppvärmningssätt			—1920				1921—1949				1950— 1959
		Keskus- lämmitys Central- värme	Uuni- lämmitys Ugns- värme	Muu, tunte- maton Annat, okänt	Yhteensä Inalles	Keskus- lämmitys Central- värme	Uuni- lämmitys Ugns- värme	Muu, tunte- maton Annat, okänt	Yhteensä Inalles	Keskus- lämmitys Central- värme	Uuni- lämmitys Ugns- värme	Muu, tunte- maton Annat, okänt	Yhteensä Inalles

HELSINGIN SKA - HELSINGFORS RPL

KAIKKI RAKENNUKSET - ALLA BYGGNADER	81502	69334	9991	2177	5687	3159	2242	286	15767	11266	4100	401	18624
KAUKO- TAI ALUELÄMPÖ - FJÄRR- E. DISTR.VÄRME	14176	14033	-	143	972	960	-	12	2037	2013	-	24	1935
ÖLJY, KAAASU - ÖLJA, GAS	36135	33653	2366	116	1323	973	345	5	5062	4119	932	11	8850
KIVIHIILI, KOKSI - STENKOL, KOKS	3747	3623	105	19	205	186	15	4	913	880	30	3	1542
SÄHKÖ - ELEKTRICITET	17790	17187	526	77	1053	965	78	10	4308	4070	217	21	4175
PUU, TURVE - TRÄ, TORV	7575	635	6912	28	1847	64	1780	3	3064	154	2895	15	1824
MUU TAI TUNT. - ANNAT ELLER OKÄNT	2079	203	82	1794	287	11	24	252	383	30	26	327	298

KIVIRAKENNUKSET -

STENBYGGNADER	25755	24996	264	495	1157	1039	61	57	2573	2407	77	89	3870
KAUKO- TAI ALUELÄMPÖ - FJÄRR- E. DISTR.VÄRME	11590	11472	-	118	818	809	-	9	1656	1637	-	19	1685
ÖLJY, KAAASU - ÖLJA, GAS	11267	11127	97	43	185	175	9	1	646	619	25	2	1786
KIVIHIILI, KOKSI - STENKOL, KOKS	383	375	6	2	13	12	1	-	44	44	-	-	129
SÄHKÖ - ELEKTRICITET	1908	1876	20	12	44	39	4	1	98	94	3	1	165
PUU, TURVE - TRÄ, TORV	203	65	134	4	42	1	41	-	58	7	49	2	36
MUU TAI TUNT. - ANNAT ELLER OKÄNT	404	81	7	316	55	3	6	46	71	6	-	65	69

ITÄ-UUDENMAAN SKA - ÖSTRA NYLANDS RPL

KAIKKI RAKENNUKSET - ALLA BYGGNADER	24546	16952	7052	542	4983	2228	2661	94	6010	3324	2593	93	4341
KAUKO- TAI ALUELÄMPÖ - FJÄRR- E. DISTR.VÄRME	489	473	-	16	39	39	-	-	50	46	-	4	41
ÖLJY, KAAASU - ÖLJA, GAS	9952	8793	1106	53	1269	919	336	14	1717	1320	390	7	1832
KIVIHIILI, KOKSI - STENKOL, KOKS	466	447	17	2	40	37	3	-	96	92	4	-	153
SÄHKÖ - ELEKTRICITET	6458	6243	175	40	1128	1067	46	15	1721	1642	71	8	1051
PUU, TURVE - TRÄ, TORV	6652	907	5717	28	2419	149	2257	13	2338	213	2117	8	1207
MUU TAI TUNT. - ANNAT ELLER OKÄNT	529	89	37	403	88	17	19	52	88	11	11	66	57

KIVIRAKENNUKSET -

STENBYGGNADER	2853	2661	114	78	152	126	20	6	300	239	47	14	372
KAUKO- TAI ALUELÄMPÖ - FJÄRR- E. DISTR.VÄRME	324	311	-	13	22	22	-	-	13	11	-	2	23
ÖLJY, KAAASU - ÖLJA, GAS	1905	1858	33	14	81	76	5	-	163	153	9	1	267
KIVIHIILI, KOKSI - STENKOL, KOKS	37	37	-	-	1	1	-	-	9	9	-	-	11
SÄHKÖ - ELEKTRICITET	355	349	3	3	18	17	1	-	44	44	-	-	36
PUU, TURVE - TRÄ, TORV	155	76	78	1	20	5	14	1	58	20	38	-	28
MUU TAI TUNT. - ANNAT ELLER OKÄNT	77	30	-	47	10	5	-	5	13	2	-	11	7

LÄNSI-UUDENMAAN SKA - VÄST-NYLANDS RPL

KAIKKI RAKENNUKSET - ALLA BYGGNADER	10538	6847	3484	207	1320	396	904	20	2803	1204	1546	53	2198
KAUKO- TAI ALUELÄMPÖ - FJÄRR- E. DISTR.VÄRME	241	239	-	2	9	9	-	-	39	38	-	1	15
ÖLJY, KAAASU - ÖLJA, GAS	4497	4220	250	27	205	152	51	2	589	486	100	3	913
KIVIHIILI, KOKSI - STENKOL, KOKS	159	155	1	3	11	11	-	-	26	25	1	-	55
SÄHKÖ - ELEKTRICITET	1908	1808	87	13	187	164	20	3	595	552	39	4	422
PUU, TURVE - TRÄ, TORV	3527	394	3125	8	885	57	826	2	1502	102	1397	3	761
MUU TAI TUNT. - ANNAT ELLER OKÄNT	206	31	21	154	23	3	7	13	52	1	9	42	32

KIVIRAKENNUKSET -

STENBYGGNADER	1527	1425	75	27	30	21	9	-	222	174	40	8	227
KAUKO- TAI ALUELÄMPÖ - FJÄRR- E. DISTR.VÄRME	173	173	-	-	5	5	-	-	26	26	-	-	11
ÖLJY, KAAASU - ÖLJA, GAS	1091	1071	15	5	13	12	1	-	112	103	8	1	179
KIVIHIILI, KOKSI - STENKOL, KOKS	17	17	-	-	-	-	-	-	8	8	-	-	2
SÄHKÖ - ELEKTRICITET	134	132	1	1	2	2	-	-	30	28	1	1	12
PUU, TURVE - TRÄ, TORV	78	21	57	-	9	1	8	-	40	9	31	-	16
MUU TAI TUNT. - ANNAT ELLER OKÄNT	34	11	2	21	1	1	-	-	6	-	-	6	7

(Jatk. — Forts. — Cont.)

Alue, rakennusten lukumäärä, rakennusaine, lämmitysaine Område, antal byggnader, byggnadsmaterial, bränsle	Rakentamisvuosi — Byggnadsår														
	1950—1959			1960—1969				1970—1979				1980			
	Keskus- lämmitys Central- värme	Uuni- lämm. Ugns- värme	Muu, tuntem. Annat, okänt	Yhteensä Inalles	Keskus- lämmitys Central- värme	Uuni- lämm. Ugns- värme	Muu, tuntem. Annat, okänt	Yhteensä Inalles	Keskus- lämmitys Central- värme	Uuni- lämm. Ugns- värme	Muu, tuntem. Annat, okänt	Yhteensä Inalles	Keskus- lämmitys Central- värme	Uuni- lämm. Ugns- värme	Muu, tuntem. Annat, okänt
HELSINGIN SKA - HELSINGFORS RPL															
KAIKKI RAKENNUKSET - ALLA BYGGNADER	15709	2605	310	16703	15710	708	285	20295	19751	171	373	3408	3339	28	41
KAUKO- TAI ALUELÄMPÖ - FJÄRR- E. DISTR.VÄRME	1914	-	21	2985	2963	-	22	5419	5363	-	56	763	761	-	2
ÖLJY, KAASU - OLJA, GAS	8117	703	30	9985	9669	283	33	9342	9245	66	31	1379	1363	11	5
KIVIHIILI, KOKSI - STENKOL, KOKS	1495	42	5	873	853	13	7	145	141	4	-	50	50	-	-
SÄHKÖ - ELEKTRICITET	3990	168	17	2108	2067	36	5	4933	4892	20	21	1063	1061	1	1
PUU, TURVE - TRÄ, TORV	149	1670	5	488	117	369	2	150	68	79	3	88	72	16	-
MUU TAI TUNT. - ANNAT ELLER OKÄNT	44	22	232	264	41	7	216	306	42	2	262	65	32	-	33
KIVIRAKENNUKSET - STENBYGGNADER															
KAIKKI RAKENNUKSET - ALLA BYGGNADER	3741	52	77	7891	7740	41	110	9097	8934	24	139	1037	1029	4	4
KAUKO- TAI ALUELÄMPÖ - FJÄRR- E. DISTR.VÄRME	1669	-	16	2723	2705	-	18	4186	4136	-	50	480	480	-	-
ÖLJY, KAASU - OLJA, GAS	1758	23	5	4506	4470	21	15	3752	3720	14	18	339	335	3	1
KIVIHIILI, KOKSI - STENKOL, KOKS	126	2	1	155	152	2	1	29	28	1	-	7	7	-	-
SÄHKÖ - ELEKTRICITET	160	4	1	369	364	4	1	1031	1019	5	7	190	190	-	-
PUU, TURVE - TRÄ, TORV	13	23	-	34	21	13	-	16	10	4	2	12	11	1	-
MUU TAI TUNT. - ANNAT ELLER OKÄNT	15	-	54	104	28	1	75	83	21	-	62	9	6	-	3
ITÄ-UUDENMAAN SKA - ÖSTRA NYLANDS RPL															
KAIKKI RAKENNUKSET - ALLA BYGGNADER	3005	1267	69	2926	2575	301	50	5238	4973	145	120	725	692	21	12
KAUKO- TAI ALUELÄMPÖ - FJÄRR- E. DISTR.VÄRME	39	-	2	54	51	-	3	275	269	-	6	27	27	-	-
ÖLJY, KAASU - OLJA, GAS	1592	226	14	1866	1762	95	9	2813	2763	42	8	370	366	4	-
KIVIHIILI, KOKSI - STENKOL, KOKS	145	7	1	121	119	1	1	43	42	1	-	12	11	1	-
SÄHKÖ - ELEKTRICITET	1001	41	9	481	473	8	-	1766	1754	6	6	235	232	1	2
PUU, TURVE - TRÄ, TORV	215	987	5	355	159	196	-	216	120	96	-	61	45	15	1
MUU TAI TUNT. - ANNAT ELLER OKÄNT	13	6	38	49	11	1	37	125	25	-	100	20	11	-	9
KIVIRAKENNUKSET - STENBYGGNADER															
KAIKKI RAKENNUKSET - ALLA BYGGNADER	341	22	9	721	699	8	14	1167	1125	13	29	110	104	2	4
KAUKO- TAI ALUELÄMPÖ - FJÄRR- E. DISTR.VÄRME	21	-	2	47	45	-	2	207	201	-	6	11	11	-	-
ÖLJY, KAASU - OLJA, GAS	258	5	4	596	586	4	6	709	698	8	3	69	67	2	-
KIVIHIILI, KOKSI - STENKOL, KOKS	11	-	-	12	12	-	-	4	4	-	-	-	-	-	-
SÄHKÖ - ELEKTRICITET	34	2	-	36	36	-	-	198	196	-	2	17	16	-	1
PUU, TURVE - TRÄ, TORV	13	15	-	20	16	4	-	21	16	5	-	6	6	-	-
MUU TAI TUNT. - ANNAT ELLER OKÄNT	4	-	3	10	4	-	6	28	10	-	18	7	4	-	3
LÄNSI-UUDENMAAN SKA - VÄST-NYLANDS RPL															
KAIKKI RAKENNUKSET - ALLA BYGGNADER	1402	760	36	1689	1488	166	35	2157	2048	74	35	284	267	14	3
KAUKO- TAI ALUELÄMPÖ - FJÄRR- E. DISTR.VÄRME	14	-	1	58	58	-	-	109	109	-	-	11	11	-	-
ÖLJY, KAASU - OLJA, GAS	850	59	4	1172	1135	29	8	1412	1395	7	10	175	174	1	-
KIVIHIILI, KOKSI - STENKOL, KOKS	53	-	2	54	53	-	1	10	10	-	-	2	2	-	-
SÄHKÖ - ELEKTRICITET	399	19	4	156	151	4	1	474	470	3	1	62	61	1	-
PUU, TURVE - TRÄ, TORV	80	679	2	214	82	132	-	119	55	63	1	28	16	12	-
MUU TAI TUNT. - ANNAT ELLER OKÄNT	6	3	23	35	9	1	25	33	9	1	23	6	3	-	3
KIVIRAKENNUKSET - STENBYGGNADER															
KAIKKI RAKENNUKSET - ALLA BYGGNADER	203	19	5	447	434	2	11	547	540	4	3	46	45	1	-
KAUKO- TAI ALUELÄMPÖ - FJÄRR- E. DISTR.VÄRME	11	-	-	37	37	-	-	83	83	-	-	11	11	-	-
ÖLJY, KAASU - OLJA, GAS	174	5	-	371	369	-	2	384	381	1	2	26	26	-	-
KIVIHIILI, KOKSI - STENKOL, KOKS	2	-	-	5	5	-	-	1	1	-	-	-	-	-	-
SÄHKÖ - ELEKTRICITET	12	-	-	15	15	-	-	69	69	-	-	5	5	-	-
PUU, TURVE - TRÄ, TORV	2	14	-	3	2	1	-	7	5	2	-	3	2	1	-
MUU TAI TUNT. - ANNAT ELLER OKÄNT	2	-	5	16	6	1	9	3	1	1	1	1	1	-	-

(Jatk. — Forts. — Cont.)

Alue, rakennusten lukumäärä, rakennusaine, lämmitysaine Område, antal byggnader, byggnadsmaterial, bränsle	Kaikki rakennukset — Alla byggnader				Rakentamisvuosi — Byggnadsår								
	Yhteensä Inalles	Lämmitystapa Uppvärmningssätt			—1920				1921—1949				1950— 1959
		Keskus- lämmitys Central- värme	Uuni- lämmitys Ugns- värme	Muu, tunte- maton Annat, okänt	Yhteensä Inalles	Keskus- lämmitys Central- värme	Uuni- lämmitys Ugns- värme	Muu, tunte- maton Annat, okänt	Yhteensä Inalles	Keskus- lämmitys Central- värme	Uuni- lämmitys Ugns- värme	Muu, tunte- maton Annat, okänt	Yhteensä Inalles

LÄNTISEN UUDENMAAN SKA - VÄSTRA NYLANDS RPL

KAIKKI RAKENNUKSET - ALLA BYGGNADER	16155	11590	3997	568	3103	1355	1649	99	3188	1764	1310	114	2617
KAUKO- TAI ALUELÄMPÖ - FJÄRR- E. DISTR.VÄRME	540	524	-	16	21	20	-	1	29	28	-	1	22
ÖLJY, KAASU - ÖLJA, GAS	7605	7058	469	78	821	683	132	6	1120	945	160	15	1367
KIVIHIILI, KOKSI - STENKÖL, KOKS	576	545	21	10	62	56	6	-	100	96	3	1	191
SÄHKÖ - ELEKTRICITET	3094	2918	130	46	546	482	52	12	648	591	47	10	375
PUU, TURVE - TRÄ, TORV	3881	476	3347	58	1571	106	1444	21	1210	96	1090	24	623
MUU TAI TUNT. - ANNAT ELLER OKÄNT	459	69	30	360	82	8	15	59	81	8	10	63	39

KIVIRAKENNUKSET -
STENBYGGNADER

2440	2259	86	95	125	81	24	20	284	222	37	25	321	
KAUKO- TAI ALUELÄMPÖ - FJÄRR- E. DISTR.VÄRME	266	257	-	9	7	6	-	1	9	8	-	1	10
ÖLJY, KAASU - ÖLJA, GAS	1670	1639	16	15	55	52	2	1	182	173	7	2	252
KIVIHIILI, KOKSI - STENKÖL, KOKS	49	48	1	-	2	2	-	-	10	9	1	-	13
SÄHKÖ - ELEKTRICITET	266	258	5	3	18	18	-	-	35	28	5	2	18
PUU, TURVE - TRÄ, TORV	103	34	64	5	24	2	22	-	31	3	24	4	18
MUU TAI TUNT. - ANNAT ELLER OKÄNT	86	23	-	63	19	1	-	18	17	1	-	16	10

VARSINAIS-SUOMEN SKA - EGENTLIGA FINLANDS RPL

KAIKKI RAKENNUKSET - ALLA BYGGNADER	84510	55510	26738	2262	15761	5570	9806	385	20477	10007	10129	341	16370
KAUKO- TAI ALUELÄMPÖ - FJÄRR- E. DISTR.VÄRME	2591	2534	-	57	155	153	-	2	150	144	-	6	189
ÖLJY, KAASU - ÖLJA, GAS	36761	33606	2968	187	2965	2125	819	21	5698	4614	1064	20	7588
KIVIHIILI, KOKSI - STENKÖL, KOKS	1621	1582	37	2	151	145	6	-	356	347	9	-	614
SÄHKÖ - ELEKTRICITET	14743	13839	778	126	2726	2435	256	35	4430	4104	296	30	3069
PUU, TURVE - TRÄ, TORV	26746	3763	22829	154	9421	688	8680	53	9520	769	8705	46	4720
MUU TAI TUNT. - ANNAT ELLER OKÄNT	2048	186	126	1736	343	24	45	274	323	29	55	239	190

KIVIRAKENNUKSET -
STENBYGGNADER

10806	10147	340	319	499	384	71	44	1060	855	139	66	1637	
KAUKO- TAI ALUELÄMPÖ - FJÄRR- E. DISTR.VÄRME	1956	1921	-	35	74	73	-	1	98	93	-	5	151
ÖLJY, KAASU - ÖLJA, GAS	7270	7165	78	27	244	230	13	1	651	622	25	4	1240
KIVIHIILI, KOKSI - STENKÖL, KOKS	140	138	2	-	9	9	-	-	20	20	-	-	42
SÄHKÖ - ELEKTRICITET	725	698	19	8	63	61	-	2	107	94	10	3	75
PUU, TURVE - TRÄ, TORV	432	188	238	6	68	11	57	-	128	23	104	1	84
MUU TAI TUNT. - ANNAT ELLER OKÄNT	283	37	3	243	41	-	1	40	56	3	-	53	45

AHVENANMAAN SKA - ÅLANDS RPL

KAIKKI RAKENNUKSET - ALLA BYGGNADER	7291	5449	1500	342	1416	571	816	29	1176	827	337	12	1046
KAUKO- TAI ALUELÄMPÖ - FJÄRR- E. DISTR.VÄRME	104	104	-	-	2	2	-	-	8	8	-	-	7
ÖLJY, KAASU - ÖLJA, GAS	3827	3627	192	8	356	270	83	3	640	599	40	1	766
KIVIHIILI, KOKSI - STENKÖL, KOKS	31	31	-	-	5	5	-	-	7	7	-	-	11
SÄHKÖ - ELEKTRICITET	1184	1173	7	4	204	200	3	1	133	129	4	-	61
PUU, TURVE - TRÄ, TORV	1790	492	1290	8	822	90	729	3	378	83	293	2	180
MUU TAI TUNT. - ANNAT ELLER OKÄNT	355	22	11	322	27	4	1	22	10	1	-	9	21

KIVIRAKENNUKSET -
STENBYGGNADER

1065	1032	20	13	33	21	8	4	69	62	7	-	135	
KAUKO- TAI ALUELÄMPÖ - FJÄRR- E. DISTR.VÄRME	63	63	-	-	1	1	-	-	6	6	-	-	7
ÖLJY, KAASU - ÖLJA, GAS	855	848	7	-	18	15	3	-	49	48	1	-	117
KIVIHIILI, KOKSI - STENKÖL, KOKS	4	4	-	-	-	-	-	-	-	-	-	-	-
SÄHKÖ - ELEKTRICITET	55	55	-	-	5	5	-	-	4	4	-	-	2
PUU, TURVE - TRÄ, TORV	72	58	13	1	6	-	5	1	10	4	6	-	8
MUU TAI TUNT. - ANNAT ELLER OKÄNT	16	4	-	12	3	-	-	3	-	-	-	-	1

(Jatk. — Forts. — Cont.)

Alue, rakennusten lukumäärä, rakennusaine, lämmitysaine Område, antal byggnader, byggnadsmaterial, bränsle	Rakentamivuosi — Byggnadsår														
	1950—1959			1960—1969				1970—1979				1980			
	Keskus- lämmitys Central- värme	Uuni- lämm. Ugns- värme	Muu, tuntem. Annat, okänt	Yhteensä Inalles	Keskus- lämmitys Central- värme	Uuni- lämm. Ugns- värme	Muu, tuntem. Annat, okänt	Yhteensä Inalles	Keskus- lämmitys Central- värme	Uuni- lämm. Ugns- värme	Muu, tuntem. Annat, okänt	Yhteensä Inalles	Keskus- lämmitys Central- värme	Uuni- lämm. Ugns- värme	Muu, tuntem. Annat, okänt

LÄNTISEN UUDENMAAN SKA - VÄSTRA NYLANDS RPL

KAIKKI RAKENNUKSET - ALLA BYGGNADER	1910	644	63	2533	2249	212	72	3851	3663	101	87	522	499	12	11
KAUKO- TAI ALUELÄMPÖ - FJÄRR- E. DISTR.VÄRME	22	-	-	65	60	-	5	329	320	-	9	64	64	-	-
ÖLJY, KAASU - OLJA, GAS	1267	83	17	1779	1695	64	20	2167	2127	24	16	256	250	3	3
KIVIHIILI, KOKSI - STENKOL, KOKS	175	8	8	143	140	2	1	57	56	1	-	15	15	-	-
SÄHKÖ - ELEKTRICITET	349	20	6	251	239	4	8	1100	1088	5	7	139	137	1	1
PUU, TURVE - TRÄ, TORV	86	529	8	240	97	141	2	128	55	71	2	37	29	8	-
MUU TAI TUNT. - ANNAT ELLER OKÄNT	11	4	24	55	18	1	36	70	17	-	53	11	4	-	7

KIVIRAKENNUKSET -
STENBYGGNADER

KAIKKI RAKENNUKSET - ALLA BYGGNADER	298	14	9	625	602	4	19	968	948	3	17	77	76	-	1
KAUKO- TAI ALUELÄMPÖ - FJÄRR- E. DISTR.VÄRME	10	-	-	49	45	-	4	171	168	-	3	16	16	-	-
ÖLJY, KAASU - OLJA, GAS	246	2	4	506	498	3	5	608	605	1	2	42	41	-	1
KIVIHIILI, KOKSI - STENKOL, KOKS	13	-	-	12	12	-	-	9	9	-	-	1	1	-	-
SÄHKÖ - ELEKTRICITET	18	-	-	29	29	-	-	150	149	-	1	15	15	-	-
PUU, TURVE - TRÄ, TORV	6	12	-	13	12	1	-	11	9	2	-	2	2	-	-
MUU TAI TUNT. - ANNAT ELLER OKÄNT	5	-	5	16	6	-	10	19	8	-	11	1	1	-	-

VARSINAIS-SUOMEN SKA - EGENTLIGA FINLANDS RPL

KAIKKI RAKENNUKSET - ALLA BYGGNADER	11237	4885	248	11973	10621	1031	321	16219	15406	483	330	2340	2219	74	47
KAUKO- TAI ALUELÄMPÖ - FJÄRR- E. DISTR.VÄRME	183	-	6	396	379	-	17	1474	1455	-	19	223	218	-	5
ÖLJY, KAASU - OLJA, GAS	6862	686	40	8314	8032	244	38	10659	10497	105	57	1251	1234	13	4
KIVIHIILI, KOKSI - STENKOL, KOKS	597	15	2	370	363	7	-	87	87	-	-	34	34	-	-
SÄHKÖ - ELEKTRICITET	2897	152	20	1174	1122	36	16	2714	2666	25	23	467	463	3	1
PUU, TURVE - TRÄ, TORV	673	4020	27	1442	691	738	13	1010	654	352	4	304	244	57	3
MUU TAI TUNT. - ANNAT ELLER OKÄNT	25	12	153	277	34	6	237	275	47	1	227	61	26	1	34

KIVIRAKENNUKSET -
STENBYGGNADER

KAIKKI RAKENNUKSET - ALLA BYGGNADER	1523	66	48	2851	2752	29	70	4165	4082	16	67	510	490	7	13
KAUKO- TAI ALUELÄMPÖ - FJÄRR- E. DISTR.VÄRME	148	-	3	326	313	-	13	1186	1177	-	9	119	117	-	2
ÖLJY, KAASU - OLJA, GAS	1227	10	3	2226	2207	14	5	2556	2536	8	12	299	294	4	1
KIVIHIILI, KOKSI - STENKOL, KOKS	41	1	-	51	50	1	-	14	14	-	-	4	4	-	-
SÄHKÖ - ELEKTRICITET	69	4	2	127	127	-	-	292	288	3	1	51	50	1	-
PUU, TURVE - TRÄ, TORV	34	49	1	62	45	14	3	57	52	5	-	22	20	2	-
MUU TAI TUNT. - ANNAT ELLER OKÄNT	4	2	39	59	10	-	49	60	15	-	45	15	5	-	10

AHVENANMAAN SKA - ÅLANDS RPL

KAIKKI RAKENNUKSET - ALLA BYGGNADER	899	124	23	1130	1016	92	22	1920	1798	86	36	301	278	12	11
KAUKO- TAI ALUELÄMPÖ - FJÄRR- E. DISTR.VÄRME	7	-	-	20	20	-	-	52	52	-	-	14	14	-	-
ÖLJY, KAASU - OLJA, GAS	736	30	-	754	733	21	-	1122	1104	16	2	154	150	2	2
KIVIHIILI, KOKSI - STENKOL, KOKS	11	-	-	1	1	-	-	2	2	-	-	2	2	-	-
SÄHKÖ - ELEKTRICITET	61	-	-	169	168	-	1	533	531	-	2	72	72	-	-
PUU, TURVE - TRÄ, TORV	84	94	2	160	89	71	-	174	105	69	-	41	32	9	-
MUU TAI TUNT. - ANNAT ELLER OKÄNT	-	-	21	26	5	-	21	37	4	1	32	18	8	1	9

KIVIRAKENNUKSET -
STENBYGGNADER

KAIKKI RAKENNUKSET - ALLA BYGGNADER	133	1	1	369	365	2	2	410	404	1	5	38	38	-	-
KAUKO- TAI ALUELÄMPÖ - FJÄRR- E. DISTR.VÄRME	7	-	-	19	19	-	-	25	25	-	-	4	4	-	-
ÖLJY, KAASU - OLJA, GAS	116	1	-	311	309	2	-	331	331	-	-	23	23	-	-
KIVIHIILI, KOKSI - STENKOL, KOKS	-	-	-	1	1	-	-	1	1	-	-	1	1	-	-
SÄHKÖ - ELEKTRICITET	2	-	-	11	11	-	-	27	27	-	-	5	5	-	-
PUU, TURVE - TRÄ, TORV	8	-	-	23	23	-	-	21	20	1	-	3	3	-	-
MUU TAI TUNT. - ANNAT ELLER OKÄNT	-	-	1	4	2	-	2	5	-	-	5	2	2	-	-

(Jatk. — Forts. — Cont.)

Alue, rakennusten lukumäärä, rakennusaine, lämmitysaine Område, antal byggnader, byggnadsmaterial, bränsle	Kaikki rakennukset — Alla byggnader				Rakentamisvuosi — Byggnadsår								
	Yhteensä Inalles	Lämmitystapa Uppvärmningssätt			—1920				1921—1949				1950— 1959
		Keskus- lämmitys Central- värme	Uuni- lämmitys Ugns- värme	Muu, tunte- maton Annat, okänt	Yhteensä Inalles	Keskus- lämmitys Central- värme	Uuni- lämmitys Ugns- värme	Muu, tunte- maton Annat, okänt	Yhteensä Inalles	Keskus- lämmitys Central- värme	Uuni- lämmitys Ugns- värme	Muu, tunte- maton Annat, okänt	Yhteensä Inalles

SATAKUNNAN SKA - SATAKUNDA RPL

KAIKKI RAKENNUKSET - ALLA BYGGNADER	59998	40229	18671	1098	9944	3213	6543	188	14512	7011	7270	231	10311
KAUKO- TAI ALUELÄMPÖ - FJÄRR- E. DISTR.VÄRME	1584	1570	-	14	50	48	-	2	221	220	-	1	207
ÖLJY, KAASU - ÖLJA, GAS	24232	22521	1619	92	1462	995	459	8	3118	2483	620	15	3852
KIVIHILI, KOKSI - STENKOL, KOKS	898	872	22	4	47	42	5	-	138	128	8	2	340
SÄHKÖ - ELEKTRICITET	13055	12330	681	44	1977	1764	208	5	3974	3676	283	15	2280
PUU, TURVE - TRÄ, TORV	19165	2814	16294	57	6220	352	5850	18	6842	483	6340	19	3515
MUU TAI TUNT. - ANNAT ELLER OKÄNT	1064	122	55	887	188	12	21	155	219	21	19	179	117

KIVIRAKENNUKSET -
STENBYGGNADER

KAIKKI RAKENNUKSET - ALLA BYGGNADER	5725	5426	141	158	149	113	19	17	515	444	41	30	717
KAUKO- TAI ALUELÄMPÖ - FJÄRR- E. DISTR.VÄRME	1043	1037	-	6	31	31	-	-	99	99	-	-	154
ÖLJY, KAASU - ÖLJA, GAS	3679	3614	42	23	69	55	11	3	274	264	9	1	425
KIVIHILI, KOKSI - STENKOL, KOKS	69	65	4	-	3	3	-	-	6	5	1	-	16
SÄHKÖ - ELEKTRICITET	528	517	7	4	19	18	1	-	54	51	2	1	41
PUU, TURVE - TRÄ, TORV	252	165	86	1	12	5	7	-	49	20	29	-	60
MUU TAI TUNT. - ANNAT ELLER OKÄNT	154	28	2	124	15	1	-	14	33	5	-	28	21

KAUPUNGIT - STÄDER

KAIKKI RAKENNUKSET - ALLA BYGGNADER	29778	21974	7238	566	4193	1669	2427	97	7112	4006	2967	139	5320
KAUKO- TAI ALUELÄMPÖ - FJÄRR- E. DISTR.VÄRME	1355	1349	-	6	44	43	-	1	189	189	-	-	184
ÖLJY, KAASU - ÖLJA, GAS	13922	13021	859	42	810	555	250	5	1911	1551	349	11	2449
KIVIHILI, KOKSI - STENKOL, KOKS	603	587	14	2	35	31	4	-	96	88	7	1	251
SÄHKÖ - ELEKTRICITET	6636	6194	427	15	1079	947	130	2	2222	2044	175	3	1139
PUU, TURVE - TRÄ, TORV	6708	771	5915	22	2131	90	2034	7	2562	126	2429	7	1238
MUU TAI TUNT. - ANNAT ELLER OKÄNT	554	52	23	479	94	3	9	82	132	8	7	117	59

KIVIRAKENNUKSET -
STENBYGGNADER

KAIKKI RAKENNUKSET - ALLA BYGGNADER	3909	3724	68	117	122	96	14	12	379	332	22	25	515
KAUKO- TAI ALUELÄMPÖ - FJÄRR- E. DISTR.VÄRME	953	949	-	4	31	31	-	-	95	95	-	-	147
ÖLJY, KAASU - ÖLJA, GAS	2415	2376	23	16	55	44	8	3	195	187	7	1	296
KIVIHILI, KOKSI - STENKOL, KOKS	46	45	1	-	3	3	-	-	5	4	1	-	10
SÄHKÖ - ELEKTRICITET	295	286	7	2	16	15	1	-	36	33	2	1	23
PUU, TURVE - TRÄ, TORV	88	52	35	1	8	3	5	-	21	9	12	-	22
MUU TAI TUNT. - ANNAT ELLER OKÄNT	112	16	2	94	9	-	-	9	27	4	-	23	17

TAMPEREEN SKA - TAMMERFORS RPL

KAIKKI RAKENNUKSET - ALLA BYGGNADER	79034	51124	26393	1517	11282	3524	7517	241	20824	9246	11279	299	16161
KAUKO- TAI ALUELÄMPÖ - FJÄRR- E. DISTR.VÄRME	4115	4053	-	62	226	223	-	3	481	472	-	9	457
ÖLJY, KAASU - ÖLJA, GAS	30480	27583	2775	122	1846	1280	551	15	4595	3374	1194	27	6267
KIVIHILI, KOKSI - STENKOL, KOKS	858	838	18	2	40	35	4	1	142	134	8	-	312
SÄHKÖ - ELEKTRICITET	16089	15098	918	73	1760	1594	155	11	5092	4633	438	21	3708
PUU, TURVE - TRÄ, TORV	26046	3383	22577	86	7187	383	6781	23	10240	608	9597	35	5243
MUU TAI TUNT. - ANNAT ELLER OKÄNT	1446	169	105	1172	223	9	26	188	274	25	42	207	174

KIVIRAKENNUKSET -
STENBYGGNADER

KAIKKI RAKENNUKSET - ALLA BYGGNADER	11907	11395	305	207	304	240	41	23	927	760	133	34	1467
KAUKO- TAI ALUELÄMPÖ - FJÄRR- E. DISTR.VÄRME	2873	2841	-	32	130	129	-	1	262	261	-	1	354
ÖLJY, KAASU - ÖLJA, GAS	7298	7196	80	22	92	87	5	-	427	383	41	3	880
KIVIHILI, KOKSI - STENKOL, KOKS	90	90	-	-	2	2	-	-	17	17	-	-	24
SÄHKÖ - ELEKTRICITET	981	957	12	12	16	14	1	1	80	74	5	1	71
PUU, TURVE - TRÄ, TORV	473	260	211	2	41	6	35	-	108	21	87	-	100
MUU TAI TUNT. - ANNAT ELLER OKÄNT	192	51	2	139	23	2	-	21	33	4	-	29	38

(Jatk. — Forts. — Cont.)

Alue, rakennusten lukumäärä, rakennusaine, lämmitysaine Område, antal byggnader, byggnadsmaterial, bränsle	Rakentamisvuosi — Byggnadsår													
	1950—1959			1960—1969				1970—1979				1980		
	Keskus- lämmitys Central- värme	Uuni- lämm. Ugns- värme	Muu, tuntem. Annat, okänt	Yhteensä Inalles	Keskus- lämmitys Central- värme	Uuni- lämm. Ugns- värme	Muu, tuntem. Annat, okänt	Yhteensä Inalles	Keskus- lämmitys Central- värme	Uuni- lämm. Ugns- värme	Muu, tuntem. Annat, okänt	Yhteensä Inalles	Keskus- lämmitys Central- värme	Uuni- lämm. Ugns- värme

SATAKUNNAN SKA - SATAKUNDA RPL

KAIKKI RAKENNUKSET - ALLA BYGGNADER	6723	3460	128	9362	8418	805	139	13556	12893	410	253	1886	1785	66	35
KAUKO- TAI ALUELÄMPÖ - FJÄRR- E. DISTR.VÄRME	207	-	-	298	291	-	7	706	702	-	4	96	96	-	-
ÖLJY, KAASU - ÖLJA, GAS	3528	307	17	6489	6322	146	21	8240	8150	60	30	963	952	11	-
KIVIHIILI, KOKSI - STENKÖL, KOKS	333	5	2	267	264	3	-	91	90	1	-	14	14	-	-
SÄHKÖ - ELEKTRICITET	2145	125	10	964	925	33	6	3311	3276	29	6	478	475	2	1
PUU, TURVE - TRÄ, TORV	490	3017	8	1218	596	620	2	965	645	316	4	286	229	53	4
MUU TAI TUNT. - ANNAT ELLER OKÄNT	20	6	91	126	20	3	103	243	30	4	209	49	19	-	30

KIVIRAKENNUKSET -

STENBYGGNADER	657	38	22	1737	1679	29	29	2345	2282	13	50	220	213	-	7
KAUKO- TAI ALUELÄMPÖ - FJÄRR- E. DISTR.VÄRME	154	-	-	230	226	-	4	484	482	-	2	41	41	-	-
ÖLJY, KAASU - ÖLJA, GAS	415	6	4	1322	1303	12	7	1439	1427	4	8	121	121	-	-
KIVIHIILI, KOKSI - STENKÖL, KOKS	15	1	-	26	25	1	-	16	15	1	-	1	1	-	-
SÄHKÖ - ELEKTRICITET	39	-	2	72	70	2	-	309	306	2	1	30	30	-	-
PUU, TURVE - TRÄ, TORV	29	31	-	61	48	13	-	53	47	6	-	16	15	-	1
MUU TAI TUNT. - ANNAT ELLER OKÄNT	5	-	16	26	7	1	18	44	5	-	39	11	5	-	6

KAUPUNGIT - STÄDER

KAIKKI RAKENNUKSET - ALLA BYGGNADER	3908	1345	67	5383	4987	316	80	6634	6389	123	122	980	943	20	17
KAUKO- TAI ALUELÄMPÖ - FJÄRR- E. DISTR.VÄRME	184	-	-	220	217	-	3	621	619	-	2	91	91	-	-
ÖLJY, KAASU - ÖLJA, GAS	2283	157	9	4042	3951	83	8	4110	4085	16	9	554	552	2	-
KIVIHIILI, KOKSI - STENKÖL, KOKS	247	3	1	172	172	-	-	46	46	-	-	3	3	-	-
SÄHKÖ - ELEKTRICITET	1052	81	6	472	448	23	1	1488	1469	18	1	215	214	-	1
PUU, TURVE - TRÄ, TORV	134	1102	2	396	186	208	2	247	160	87	-	94	73	18	3
MUU TAI TUNT. - ANNAT ELLER OKÄNT	8	2	49	81	13	2	66	122	10	2	110	23	10	-	13

KIVIRAKENNUKSET -

STENBYGGNADER	484	13	18	1263	1224	16	23	1464	1430	2	32	139	134	-	5
KAUKO- TAI ALUELÄMPÖ - FJÄRR- E. DISTR.VÄRME	147	-	-	195	192	-	3	442	441	-	1	39	39	-	-
ÖLJY, KAASU - ÖLJA, GAS	291	2	3	960	948	6	6	817	814	-	3	72	72	-	-
KIVIHIILI, KOKSI - STENKÖL, KOKS	10	-	-	21	21	-	-	7	7	-	-	-	-	-	-
SÄHKÖ - ELEKTRICITET	22	-	1	44	42	2	-	159	157	2	-	17	17	-	-
PUU, TURVE - TRÄ, TORV	11	11	-	23	16	7	-	10	10	-	-	4	3	-	1
MUU TAI TUNT. - ANNAT ELLER OKÄNT	3	-	14	20	5	1	14	29	1	-	28	7	3	-	4

TAMPEREEN SKA - TAMMERFORS RPL

KAIKKI RAKENNUKSET - ALLA BYGGNADER	10449	5540	172	11516	10124	1199	193	16179	15287	571	321	2343	2228	73	42
KAUKO- TAI ALUELÄMPÖ - FJÄRR- E. DISTR.VÄRME	447	-	10	868	848	-	20	1723	1708	-	15	350	347	-	3
ÖLJY, KAASU - ÖLJA, GAS	5558	689	20	7142	6910	213	19	9384	9250	101	33	1099	1087	7	5
KIVIHIILI, KOKSI - STENKÖL, KOKS	309	3	-	272	270	2	-	59	58	1	-	28	27	-	1
SÄHKÖ - ELEKTRICITET	3445	249	14	1314	1270	37	7	3643	3598	29	16	464	455	7	2
PUU, TURVE - TRÄ, TORV	657	4573	13	1738	789	941	8	1080	635	438	7	345	286	59	-
MUU TAI TUNT. - ANNAT ELLER OKÄNT	33	26	115	182	37	6	139	290	38	2	250	57	26	-	31

KIVIRAKENNUKSET -

STENBYGGNADER	1355	76	36	3591	3504	34	53	5064	4995	19	50	501	494	1	6
KAUKO- TAI ALUELÄMPÖ - FJÄRR- E. DISTR.VÄRME	349	-	5	710	694	-	16	1231	1224	-	7	179	178	-	1
ÖLJY, KAASU - ÖLJA, GAS	868	9	3	2523	2503	15	5	3110	3091	9	10	237	235	1	1
KIVIHIILI, KOKSI - STENKÖL, KOKS	24	-	-	31	31	-	-	10	10	-	-	5	5	-	-
SÄHKÖ - ELEKTRICITET	66	2	3	171	168	-	3	586	579	3	4	47	47	-	-
PUU, TURVE - TRÄ, TORV	36	63	1	115	96	19	-	82	74	7	1	25	25	-	-
MUU TAI TUNT. - ANNAT ELLER OKÄNT	12	2	24	41	12	-	29	45	17	-	28	8	4	-	4

(Jatk. — Forts. — Cont.)

Alue, rakennusten lukumäärä, rakennusaine, lämmitysaine Område, antal byggnader, byggnadsmaterial, bränsle	Kaikki rakennukset — Alla byggnader				Rakentamisvuosi — Byggnadsår								
	Yhteensä Inalles	Lämmitystapa Uppvärmningssätt			—1920				1921—1949				1950— 1959
		Keskus- lämmitys Central- värme	Uuni- lämmitys Ugns- värme	Muu, tunte- maton Annat, okänt	Yhteensä Inalles	Keskus- lämmitys Central- värme	Uuni- lämmitys Ugns- värme	Muu, tunte- maton Annat, okänt	Yhteensä Inalles	Keskus- lämmitys Central- värme	Uuni- lämmitys Ugns- värme	Muu, tunte- maton Annat, okänt	Yhteensä Inalles

KANTA-HÄMEEN SKA - CENTRALA TAVASTLANDS RPL

KAIKKI RAKENNUKSET - ALLA BYGGNADER	33116	21389	11036	691	4820	1735	2972	113	9566	4467	4957	142	6846
KAUKO- TAI ALUELÄMPÖ - FJÄRR- E. DISTR.VÄRME	1616	1591	-	25	113	112	-	1	142	130	-	12	162
ÖLJY, KAASU - OLJA, GAS	12047	10651	1333	63	881	590	288	3	2059	1456	592	11	2498
KIVIHIILI, KOKSI - STENKÖL, KOKS	487	472	8	7	19	17	1	1	71	66	4	1	189
SÄHKÖ - ELEKTRICITET	7789	7237	516	36	949	840	104	5	2750	2503	232	15	1726
PUU, TURVE - TRÄ, TORV	10508	1359	9115	34	2741	170	2561	10	4415	299	4104	12	2186
MUU TAI TUNT. - ANNAT ELLER OKÄNT	669	79	64	526	117	6	18	93	129	13	25	91	85

KIVIRAKENNUKSET -
STENBYGGNADER

KAIKKI RAKENNUKSET - ALLA BYGGNADER	4310	4027	178	105	191	139	30	22	525	418	82	25	593
KAUKO- TAI ALUELÄMPÖ - FJÄRR- E. DISTR.VÄRME	1004	999	-	5	44	44	-	-	80	79	-	1	126
ÖLJY, KAASU - OLJA, GAS	2531	2473	44	14	82	75	7	-	259	245	13	1	364
KIVIHIILI, KOKSI - STENKÖL, KOKS	41	40	1	-	-	-	-	-	4	4	-	-	9
SÄHKÖ - ELEKTRICITET	384	371	10	3	17	16	1	-	60	57	3	-	35
PUU, TURVE - TRÄ, TORV	239	117	121	1	23	2	21	-	96	29	66	1	44
MUU TAI TUNT. - ANNAT ELLER OKÄNT	111	27	2	82	25	2	1	22	26	4	-	22	15

PÄIJÄT-HÄMEEN SKA - PÄIJÄNNE-TAVASTLANDS RPL

KAIKKI RAKENNUKSET - ALLA BYGGNADER	34058	21528	11779	751	3430	1087	2258	85	9792	3904	5739	149	7067
KAUKO- TAI ALUELÄMPÖ - FJÄRR- E. DISTR.VÄRME	2677	2660	-	17	46	44	-	2	232	231	-	1	218
ÖLJY, KAASU - OLJA, GAS	11821	10337	1449	35	487	326	158	3	1930	1229	697	4	2413
KIVIHIILI, KOKSI - STENKÖL, KOKS	187	176	10	1	8	7	1	-	42	38	3	1	69
SÄHKÖ - ELEKTRICITET	6952	6560	356	36	562	511	48	3	2216	2038	166	12	1634
PUU, TURVE - TRÄ, TORV	11659	1711	9909	39	2238	187	2043	8	5209	353	4843	13	2633
MUU TAI TUNT. - ANNAT ELLER OKÄNT	762	84	55	623	89	12	8	69	163	15	30	118	100

KIVIRAKENNUKSET -
STENBYGGNADER

KAIKKI RAKENNUKSET - ALLA BYGGNADER	5074	4841	153	80	68	52	12	4	503	415	69	19	639
KAUKO- TAI ALUELÄMPÖ - FJÄRR- E. DISTR.VÄRME	1710	1702	-	8	18	18	-	-	138	138	-	-	148
ÖLJY, KAASU - OLJA, GAS	2502	2458	37	7	27	27	-	-	197	183	13	1	340
KIVIHIILI, KOKSI - STENKÖL, KOKS	26	24	2	-	1	-	1	-	4	4	-	-	8
SÄHKÖ - ELEKTRICITET	422	410	8	4	7	6	1	-	49	46	2	1	49
PUU, TURVE - TRÄ, TORV	325	222	103	-	11	1	10	-	92	40	52	-	76
MUU TAI TUNT. - ANNAT ELLER OKÄNT	89	25	3	61	4	-	-	4	23	4	2	17	18

KYMENLAAKSON SKA - KYMNEDALENS RPL

KAIKKI RAKENNUKSET - ALLA BYGGNADER	42600	26977	14523	1100	5491	1509	3864	118	10787	4336	6240	211	9702
KAUKO- TAI ALUELÄMPÖ - FJÄRR- E. DISTR.VÄRME	1357	1226	-	131	61	55	-	6	113	105	-	8	130
ÖLJY, KAASU - OLJA, GAS	19417	15889	3429	99	1141	496	637	8	3283	1682	1588	13	4330
KIVIHIILI, KOKSI - STENKÖL, KOKS	790	761	19	10	51	46	4	1	115	106	6	3	303
SÄHKÖ - ELEKTRICITET	8205	7583	539	83	817	730	73	14	2437	2178	226	33	2090
PUU, TURVE - TRÄ, TORV	11809	1351	10405	53	3298	164	3126	8	4609	229	4349	31	2669
MUU TAI TUNT. - ANNAT ELLER OKÄNT	1022	167	131	724	123	18	24	81	230	36	71	123	180

KIVIRAKENNUKSET -
STENBYGGNADER

KAIKKI RAKENNUKSET - ALLA BYGGNADER	5666	5323	163	180	112	81	24	7	496	402	67	27	887
KAUKO- TAI ALUELÄMPÖ - FJÄRR- E. DISTR.VÄRME	737	698	-	39	22	22	-	-	77	73	-	4	95
ÖLJY, KAASU - OLJA, GAS	4015	3935	57	23	40	32	8	-	267	252	15	-	655
KIVIHIILI, KOKSI - STENKÖL, KOKS	93	91	1	1	2	2	-	-	11	10	1	-	20
SÄHKÖ - ELEKTRICITET	420	407	6	7	13	10	1	2	39	35	2	2	45
PUU, TURVE - TRÄ, TORV	208	108	97	3	18	3	15	-	57	8	47	2	35
MUU TAI TUNT. - ANNAT ELLER OKÄNT	193	84	2	107	17	12	-	5	45	24	2	19	33

(Jatk. — Forts. — Cont.)

Alue, rakennusten lukumäärä, rakennusaine, lämmitysaine Område, antal byggnader, byggnadsmaterial, bränsle	Rakentamisvuosi — Byggnadsår													
	1950—1959			1960—1969				1970—1979				1980		
	Keskus- lämmitys Central- värme	Uuni- lämm. Ugns- värme	Muu. tuntem. Annat. okänt	Yhteensä Inalles	Keskus- lämmitys Central- värme	Uuni- lämm. Ugns- värme	Muu. tuntem. Annat. okänt	Yhteensä Inalles	Keskus- lämmitys Central- värme	Uuni- lämm. Ugns- värme	Muu. tuntem. Annat. okänt	Yhteensä Inalles	Keskus- lämmitys Central- värme	Uuni- lämm. Ugns- värme

KANTA-HÄMEEN SKA - CENTRALA TAVASTLANDS RPL

KAIKKI RAKENNUKSET - ALLA BYGGNADER	4369	2378	99	4560	4020	456	84	6076	5778	176	122	947	900	30	17
KAUKO- TAI ALUELÄMPÖ - FJÄRR- E. DISTR.VÄRME	161	-	1	295	295	-	-	746	738	-	8	149	147	-	2
ÖLJY, KAASU - ÖLJA, GAS	2172	307	19	2904	2785	106	13	3267	3229	25	13	377	372	3	2
KIVIHIILI, KOKSI - STENKOL, KOKS	182	3	4	161	160	-	1	32	32	-	-	11	11	-	-
SÄHKÖ - ELEKTRICITET	1560	157	9	495	481	14	-	1566	1555	6	5	251	248	2	1
PUU, TURVE - TRÄ, TORV	284	1893	9	616	281	334	1	350	205	144	1	134	109	25	-
MUU TAI TUNT. - ANNAT ELLER OKÄNT	10	18	57	89	18	2	69	115	19	1	95	25	13	-	12

KIVIRAKENNUKSET -
STENBYGGNADER

KAIKKI RAKENNUKSET - ALLA BYGGNADER	536	40	17	1226	1199	12	15	1565	1536	6	23	177	171	5	1
KAUKO- TAI ALUELÄMPÖ - FJÄRR- E. DISTR.VÄRME	126	-	-	232	232	-	-	460	456	-	4	60	60	-	-
ÖLJY, KAASU - ÖLJA, GAS	345	14	5	875	869	3	3	861	853	3	5	72	69	3	-
KIVIHIILI, KOKSI - STENKOL, KOKS	8	1	-	22	22	-	-	4	4	-	-	2	2	-	-
SÄHKÖ - ELEKTRICITET	31	3	1	37	35	2	-	196	194	-	2	32	31	1	-
PUU, TURVE - TRÄ, TORV	22	22	-	41	35	6	-	23	20	3	-	8	7	1	-
MUU TAI TUNT. - ANNAT ELLER OKÄNT	4	-	11	19	6	1	12	21	9	-	12	3	2	-	1

PÄIJÄT-HÄMEEN SKA - PÄIJÄNNE-TAVASTLANDS RPL

KAIKKI RAKENNUKSET - ALLA BYGGNADER	4137	2831	99	4915	4263	548	104	7489	7077	247	165	951	900	38	13
KAUKO- TAI ALUELÄMPÖ - FJÄRR- E. DISTR.VÄRME	217	-	1	549	544	-	5	1456	1450	-	6	175	174	-	1
ÖLJY, KAASU - ÖLJA, GAS	1970	437	6	2744	2640	95	9	3786	3732	44	10	368	363	3	2
KIVIHIILI, KOKSI - STENKOL, KOKS	64	5	-	46	46	-	-	13	13	-	-	6	6	-	-
SÄHKÖ - ELEKTRICITET	1509	117	8	613	594	15	4	1613	1595	9	9	247	247	-	-
PUU, TURVE - TRÄ, TORV	361	2260	12	861	424	434	3	466	271	193	2	136	100	35	1
MUU TAI TUNT. - ANNAT ELLER OKÄNT	16	12	72	102	15	4	83	155	16	1	138	19	10	-	9

KIVIRAKENNUKSET -
STENBYGGNADER

KAIKKI RAKENNUKSET - ALLA BYGGNADER	580	45	14	1487	1456	13	18	2158	2127	9	22	185	182	1	2
KAUKO- TAI ALUELÄMPÖ - FJÄRR- E. DISTR.VÄRME	148	-	-	499	494	-	5	837	835	-	2	70	69	-	1
ÖLJY, KAASU - ÖLJA, GAS	330	10	-	835	823	10	2	1016	1009	4	3	68	67	-	1
KIVIHIILI, KOKSI - STENKOL, KOKS	8	-	-	6	6	-	-	4	4	-	-	1	1	-	-
SÄHKÖ - ELEKTRICITET	44	4	1	52	52	-	-	229	226	1	2	31	31	-	-
PUU, TURVE - TRÄ, TORV	46	30	-	78	75	3	-	49	45	4	-	12	11	1	-
MUU TAI TUNT. - ANNAT ELLER OKÄNT	4	1	13	17	6	-	11	23	8	-	15	3	3	-	-

KYMENLAAKSON SKA - KYMMENEDALENS RPL

KAIKKI RAKENNUKSET - ALLA BYGGNADER	6071	3459	172	7070	6297	575	198	8081	7660	196	225	947	895	30	22
KAUKO- TAI ALUELÄMPÖ - FJÄRR- E. DISTR.VÄRME	120	-	10	240	206	-	34	725	656	-	69	79	77	-	2
ÖLJY, KAASU - ÖLJA, GAS	3425	879	26	4903	4659	219	25	5138	5049	66	23	469	460	7	2
KIVIHIILI, KOKSI - STENKOL, KOKS	294	8	1	264	258	1	5	36	36	-	-	14	14	-	-
SÄHKÖ - ELEKTRICITET	1876	203	11	812	775	25	12	1721	1706	5	10	261	260	1	-
PUU, TURVE - TRÄ, TORV	323	2335	11	687	358	328	1	312	186	125	1	99	77	22	-
MUU TAI TUNT. - ANNAT ELLER OKÄNT	33	34	113	164	41	2	121	149	27	-	122	25	7	-	18

KIVIRAKENNUKSET -
STENBYGGNADER

KAIKKI RAKENNUKSET - ALLA BYGGNADER	820	35	32	2235	2156	22	57	1730	1670	7	53	150	145	4	1
KAUKO- TAI ALUELÄMPÖ - FJÄRR- E. DISTR.VÄRME	88	-	7	175	167	-	8	331	311	-	20	33	33	-	-
ÖLJY, KAASU - ÖLJA, GAS	635	16	4	1783	1758	11	14	1146	1139	4	3	82	80	1	1
KIVIHIILI, KOKSI - STENKOL, KOKS	20	-	-	51	50	-	1	6	6	-	-	2	2	-	-
SÄHKÖ - ELEKTRICITET	46	3	-	103	102	-	1	190	188	-	2	23	23	-	-
PUU, TURVE - TRÄ, TORV	18	16	1	67	56	11	-	18	15	3	-	9	6	3	-
MUU TAI TUNT. - ANNAT ELLER OKÄNT	13	-	20	56	23	-	33	39	11	-	28	1	1	-	-

(Jatk. — Forts. — Cont.)

Alue, rakennusten lukumäärä, rakennusaine, lämmitysaine, Område, antal byggnader, byggnadsmaterial, bränsle	Kaikki rakennukset — Alla byggnader				Rakentamisvuosi — Byggnadsår								
	Yhteensä Inalles	Lämmitystapa Uppvärmningssätt			—1920				1921—1949				1950— 1959
		Keskus- lämmitys Central- värme	Uuni- lämmitys Ugns- värme	Muu, tunte- maton Annat, okänt	Yhteensä Inalles	Keskus- lämmitys Central- värme	Uuni- lämmitys Ugns- värme	Muu, tunte- maton Annat, okänt	Yhteensä Inalles	Keskus- lämmitys Central- värme	Uuni- lämmitys Ugns- värme	Muu, tunte- maton Annat, okänt	Yhteensä Inalles

ETELÄ-KARJALAN SKA - SÖDRA KARELENS RPL

KAIKKI RAKENNUKSET - ALLA BYGGNADER	32691	19938	12156	597	4045	885	3106	54	7936	2948	4883	105	6603
KAUKO- TAI ALUELÄMPÖ - FJÄRR- E. DISTR.VÄRME	2503	2468	-	35	80	80	-	-	204	203	-	1	286
ÖLJY, KAASU - OLJA, GAS	11375	9479	1865	31	466	236	230	-	1846	880	960	6	2140
KIVIHIILI, KOKSI - STENKÖL, KOKS	670	655	14	1	21	18	3	-	75	70	4	1	204
SÄHKÖ - ELEKTRICITET	6022	5764	239	19	455	422	31	2	1693	1583	105	5	1301
PUU, TURVE - TRÄ, TORV	11546	1526	9996	24	2966	128	2833	5	4003	203	3795	5	2606
MUU TAI TUNT. - ANNAT ELLER OKÄNT	575	46	42	487	57	1	9	47	115	9	19	87	66

KIVIRAKENNUKSET -
STENBYGGNADER

KAUKO- TAI ALUELÄMPÖ - FJÄRR- E. DISTR.VÄRME	1272	1256	-	16	18	18	-	-	89	89	-	-	187
ÖLJY, KAASU - OLJA, GAS	1813	1758	50	5	11	10	1	-	215	183	30	2	194
KIVIHIILI, KOKSI - STENKÖL, KOKS	48	45	3	-	-	-	-	-	4	4	-	-	13
SÄHKÖ - ELEKTRICITET	342	336	3	3	7	7	-	-	42	40	2	-	21
PUU, TURVE - TRÄ, TORV	195	96	98	1	9	1	8	-	54	14	39	1	47
MUU TAI TUNT. - ANNAT ELLER OKÄNT	96	14	-	82	10	-	-	10	23	2	-	21	9

ETELÄ-SAVON SKA - SÖDRA SAVOLAX RPL

KAUKO- TAI ALUELÄMPÖ - FJÄRR- E. DISTR.VÄRME	1341	1302	-	39	40	40	-	-	67	58	-	9	116
ÖLJY, KAASU - OLJA, GAS	9627	8918	644	65	471	376	92	3	1020	776	231	13	1689
KIVIHIILI, KOKSI - STENKÖL, KOKS	35	31	4	-	2	1	1	-	3	2	1	-	9
SÄHKÖ - ELEKTRICITET	7425	7047	346	32	538	481	53	4	1363	1233	122	8	1438
PUU, TURVE - TRÄ, TORV	22172	3876	18234	62	4990	445	4536	9	7206	465	6718	23	5386
MUU TAI TUNT. - ANNAT ELLER OKÄNT	880	82	74	724	149	14	17	118	137	9	34	94	100

KIVIRAKENNUKSET -
STENBYGGNADER

KAUKO- TAI ALUELÄMPÖ - FJÄRR- E. DISTR.VÄRME	642	631	-	11	9	9	-	-	33	31	-	2	78
ÖLJY, KAASU - OLJA, GAS	2183	2149	19	15	21	21	-	-	155	148	3	4	290
KIVIHIILI, KOKSI - STENKÖL, KOKS	5	5	-	-	-	-	-	-	-	-	-	-	1
SÄHKÖ - ELEKTRICITET	473	466	4	3	2	2	-	-	32	30	2	-	28
PUU, TURVE - TRÄ, TORV	480	322	154	4	13	3	10	-	75	31	43	1	120
MUU TAI TUNT. - ANNAT ELLER OKÄNT	82	16	-	66	11	1	-	10	19	2	-	17	14

POHJOIS-KARJALAN SKA - NORRA KARELENS RPL

KAUKO- TAI ALUELÄMPÖ - FJÄRR- E. DISTR.VÄRME	1655	1630	-	25	38	37	-	1	98	87	-	11	147
ÖLJY, KAASU - OLJA, GAS	8722	8262	433	27	224	178	46	-	687	513	169	5	1373
KIVIHIILI, KOKSI - STENKÖL, KOKS	10	8	2	-	2	1	1	-	1	-	1	-	3
SÄHKÖ - ELEKTRICITET	8100	7796	254	50	376	348	25	3	1377	1281	88	8	1888
PUU, TURVE - TRÄ, TORV	22363	2797	19507	59	3063	120	2934	9	7841	272	7551	18	6672
MUU TAI TUNT. - ANNAT ELLER OKÄNT	771	63	52	656	78	2	10	66	97	4	14	79	95

KIVIRAKENNUKSET -
STENBYGGNADER

KAUKO- TAI ALUELÄMPÖ - FJÄRR- E. DISTR.VÄRME	760	746	-	14	15	15	-	-	41	33	-	8	94
ÖLJY, KAASU - OLJA, GAS	1888	1876	9	3	8	8	-	-	78	77	1	-	295
KIVIHIILI, KOKSI - STENKÖL, KOKS	4	4	-	-	-	-	-	-	-	-	-	-	2
SÄHKÖ - ELEKTRICITET	469	460	4	5	3	3	-	-	21	20	-	1	53
PUU, TURVE - TRÄ, TORV	496	326	170	-	7	3	4	-	63	16	47	-	127
MUU TAI TUNT. - ANNAT ELLER OKÄNT	85	13	2	70	5	-	-	5	10	-	1	9	15

(Jatk. — Forts. — Cont.)

Alue, rakennusten lukumäärä, rakennusaine, lämmitysaine Område, antal byggnader, byggnadsmaterial, bränsle	Rakentamisvuosi — Byggnadsår														
	1950—1959			1960—1969				1970—1979				1980			
	Keskus- lämmitys Central- värme	Uuni- lämm. Ugns- värme	Muu, tuntem. Annat, okänt	Yhteensä Inalles	Keskus- lämmitys Central- värme	Uuni- lämm. Ugns- värme	Muu, tuntem. Annat, okänt	Yhteensä Inalles	Keskus- lämmitys Central- värme	Uuni- lämm. Ugns- värme	Muu, tuntem. Annat, okänt	Yhteensä Inalles	Keskus- lämmitys Central- värme	Uuni- lämm. Ugns- värme	Muu, tuntem. Annat, okänt

ETELÄ-KARJALAN SKA - SÖDRA KARELENS RPL

KAIKKI RAKENNUKSET - ALLA BYGGNADER	3648	2877	78	5875	4984	756	135	7091	6545	418	128	906	854	39	13
KAUKO- TAI ALUELÄMPÖ - FJÄRR- E. DISTR.VÄRME	279	-	7	442	431	-	11	1232	1220	-	12	243	239	-	4
ÖLJY, KAASU - ÖLJA, GAS	1668	464	8	3326	3185	138	3	3293	3228	53	12	264	259	4	1
KIVIHIILI, KOKSI - STENKOL, KOKS	200	4	-	303	301	2	-	41	41	-	-	17	17	-	-
SÄHKÖ - ELEKTRICITET	1217	77	7	622	599	21	2	1718	1710	5	3	213	213	-	-
PUU, TURVE - TRÄ, TORV	276	2324	6	1062	462	594	6	691	330	359	2	156	121	35	-
MUU TAI TUNT. - ANNAT ELLER OKÄNT	8	8	50	120	6	1	113	116	16	1	99	13	5	-	8

KIVIRAKENNUKSET -
STENBYGGNADER

KAUKO- TAI ALUELÄMPÖ - FJÄRR- E. DISTR.VÄRME	184	-	3	315	306	-	9	572	568	-	4	82	82	-	-
ÖLJY, KAASU - ÖLJA, GAS	191	3	-	719	708	11	-	623	617	3	3	45	45	-	-
KIVIHIILI, KOKSI - STENKOL, KOKS	12	1	-	27	25	2	-	3	3	-	-	1	1	-	-
SÄHKÖ - ELEKTRICITET	19	1	1	70	69	-	1	192	191	-	1	7	7	-	-
PUU, TURVE - TRÄ, TORV	14	33	-	41	31	10	-	38	30	8	-	6	6	-	-
MUU TAI TUNT. - ANNAT ELLER OKÄNT	3	-	6	33	4	-	29	14	3	-	11	3	2	-	1

ETELÄ-SAVON SKA - SÖDRA SAVOLAX RPL

KAIKKI RAKENNUKSET - ALLA BYGGNADER	3629	4998	111	6297	4828	1294	175	8562	7612	731	219	1206	1090	88	28
KAUKO- TAI ALUELÄMPÖ - FJÄRR- E. DISTR.VÄRME	114	-	2	249	240	-	9	748	733	-	15	117	113	-	4
ÖLJY, KAASU - ÖLJA, GAS	1512	166	11	2784	2694	76	14	3315	3238	56	21	250	247	2	1
KIVIHIILI, KOKSI - STENKOL, KOKS	9	-	-	11	10	1	-	7	6	1	-	1	1	-	-
SÄHKÖ - ELEKTRICITET	1317	114	7	932	897	29	6	2705	2679	23	3	365	361	2	2
PUU, TURVE - TRÄ, TORV	666	4704	16	2166	975	1184	7	1590	935	649	6	441	356	84	1
MUU TAI TUNT. - ANNAT ELLER OKÄNT	11	14	75	155	12	4	139	197	21	2	174	32	12	-	20

KIVIRAKENNUKSET -
STENBYGGNADER

KAUKO- TAI ALUELÄMPÖ - FJÄRR- E. DISTR.VÄRME	77	-	1	157	155	-	2	323	319	-	4	42	40	-	2
ÖLJY, KAASU - ÖLJA, GAS	282	8	-	774	768	3	3	874	861	5	8	53	53	-	-
KIVIHIILI, KOKSI - STENKOL, KOKS	1	-	-	2	2	-	-	2	2	-	-	-	-	-	-
SÄHKÖ - ELEKTRICITET	27	1	-	64	64	-	-	306	303	1	2	36	36	-	-
PUU, TURVE - TRÄ, TORV	58	60	2	121	100	20	1	109	93	16	-	39	37	2	-
MUU TAI TUNT. - ANNAT ELLER OKÄNT	1	-	13	13	5	-	8	21	5	-	16	2	2	-	-

POHJOIS-KARJALAN SKA - NORRA KARELENS RPL

KAIKKI RAKENNUKSET - ALLA BYGGNADER	3735	6339	104	6298	4345	1827	126	9355	8347	810	198	1283	1158	93	32
KAUKO- TAI ALUELÄMPÖ - FJÄRR- E. DISTR.VÄRME	144	-	3	268	265	-	3	944	939	-	5	154	152	-	2
ÖLJY, KAASU - ÖLJA, GAS	1259	108	6	2382	2310	66	6	3752	3704	38	10	252	250	2	-
KIVIHIILI, KOKSI - STENKOL, KOKS	3	-	-	2	2	-	-	2	2	-	-	-	-	-	-
SÄHKÖ - ELEKTRICITET	1793	86	9	986	939	36	11	2964	2935	13	16	444	442	-	2
PUU, TURVE - TRÄ, TORV	526	6129	17	2543	816	1720	7	1507	748	754	5	391	300	89	2
MUU TAI TUNT. - ANNAT ELLER OKÄNT	10	16	69	117	13	5	99	186	19	5	162	42	14	2	26

KIVIRAKENNUKSET -
STENBYGGNADER

KAUKO- TAI ALUELÄMPÖ - FJÄRR- E. DISTR.VÄRME	93	-	1	169	169	-	-	379	375	-	4	58	57	-	1
ÖLJY, KAASU - ÖLJA, GAS	290	5	-	622	619	2	1	839	836	1	2	36	36	-	-
KIVIHIILI, KOKSI - STENKOL, KOKS	2	-	-	1	1	-	-	1	1	-	-	-	-	-	-
SÄHKÖ - ELEKTRICITET	48	3	2	72	71	-	1	274	273	-	1	42	42	-	-
PUU, TURVE - TRÄ, TORV	65	62	-	135	100	35	-	116	98	18	-	42	41	1	-
MUU TAI TUNT. - ANNAT ELLER OKÄNT	1	-	14	21	6	-	15	21	5	-	16	10	1	1	8

(Jatk. — Forts. — Cont.)

Alue, rakennusten lukumäärä, rakennusaine, lämmitysaine, Område, antal byggnader, byggnadsmaterial, bränsle	Kaikki rakennukset — Alla byggnader				Rakentamivuosi — Byggnadsår								
	Yhteensä Inalles	Lämmitystapa Uppvärmningssätt			—1920				1921—1949				1950— 1959
		Keskus- lämmitys Central- värme	Uuni- lämmitys Ugns- värme	Muu, tunte- maton Annat, okänt	Yhteensä Inalles	Keskus- lämmitys Central- värme	Uuni- lämmitys Ugns- värme	Muu, tunte- maton Annat, okänt	Yhteensä Inalles	Keskus- lämmitys Central- värme	Uuni- lämmitys Ugns- värme	Muu, tunte- maton Annat, okänt	Yhteensä Inalles

PDHJOIS-SAVON SKA - NORRA SAVOLAX RPL

KAIKKI RAKENNUKSET - ALLA BYGGNADER	50170	27368	21699	1103	4888	1283	3510	95	12288	3619	8520	149	11872
KAUKO- TAI ALUELÄMPÖ - FJÄRR- E. DISTR.VÄRME	2663	2636	-	27	132	131	-	1	207	203	-	4	239
ÖLJY, KAAJU - ÖLJA, GAS	12359	11583	732	44	474	393	79	2	1436	1099	326	11	2177
KIVIHIILI, KOKSI - STENKOL, KOKS	20	16	4	-	2	-	2	-	4	3	1	-	3
SÄHKÖ - ELEKTRICITET	9447	9027	380	40	539	475	61	3	1959	1838	113	8	2119
PUU, TURVE - TRÄ, TORV	24597	4027	20535	35	3645	280	3359	6	8541	472	8060	9	7259
MUU TAI TUNT. - ANNAT ELLER OKÄNT	1084	79	48	957	96	4	9	83	141	4	20	117	75

KIVIRAKENNUKSET - STENBYGGNADER	5961	5595	244	122	141	115	22	4	483	364	85	34	635
KAUKO- TAI ALUELÄMPÖ - FJÄRR- E. DISTR.VÄRME	1639	1622	-	17	55	54	-	1	128	124	-	4	182
ÖLJY, KAAJU - ÖLJA, GAS	2941	2915	16	10	46	44	2	-	170	166	4	-	302
KIVIHIILI, KOKSI - STENKOL, KOKS	2	2	-	-	-	-	-	-	-	-	-	-	1
SÄHKÖ - ELEKTRICITET	650	643	6	1	7	7	-	-	54	50	4	-	36
PUU, TURVE - TRÄ, TORV	600	375	222	3	28	8	20	-	100	23	77	-	103
MUU TAI TUNT. - ANNAT ELLER OKÄNT	129	38	-	91	5	2	-	3	31	1	-	30	11

KESKI-SUOMEN SKA - NELLERSTA FINLANDS RPL

KAIKKI RAKENNUKSET - ALLA BYGGNADER	52066	29562	21309	1195	5026	1294	3635	97	12873	4055	8626	192	12602
KAUKO- TAI ALUELÄMPÖ - FJÄRR- E. DISTR.VÄRME	1873	1761	-	112	44	43	-	1	178	155	-	23	171
ÖLJY, KAAJU - ÖLJA, GAS	17088	15771	1232	85	639	499	136	4	2022	1508	504	10	3230
KIVIHIILI, KOKSI - STENKOL, KOKS	37	35	2	-	1	1	-	-	4	3	1	-	11
SÄHKÖ - ELEKTRICITET	8236	7715	459	62	497	446	47	4	2001	1804	183	14	2097
PUU, TURVE - TRÄ, TORV	23772	4155	19516	101	3751	300	3435	16	8512	570	7910	32	6958
MUU TAI TUNT. - ANNAT ELLER OKÄNT	1060	125	100	835	94	5	17	72	156	15	28	113	135

KIVIRAKENNUKSET - STENBYGGNADER	5363	4999	192	172	64	47	8	9	498	376	86	36	688
KAUKO- TAI ALUELÄMPÖ - FJÄRR- E. DISTR.VÄRME	1185	1107	-	78	18	17	-	1	109	92	-	17	135
ÖLJY, KAAJU - ÖLJA, GAS	3229	3187	22	20	26	25	1	-	236	229	7	-	415
KIVIHIILI, KOKSI - STENKOL, KOKS	6	6	-	-	-	-	-	-	1	1	-	-	2
SÄHKÖ - ELEKTRICITET	428	418	7	3	3	3	-	-	38	36	2	-	41
PUU, TURVE - TRÄ, TORV	418	255	161	2	8	-	7	1	93	16	76	1	82
MUU TAI TUNT. - ANNAT ELLER OKÄNT	97	26	2	69	9	2	-	7	21	2	1	18	13

VAASAN LÄÄNIN SKA - VASA LÄNS RPL

KAIKKI RAKENNUKSET - ALLA BYGGNADER	108143	73589	32107	2447	17617	6066	11128	423	21785	9974	11396	415	19619
KAUKO- TAI ALUELÄMPÖ - FJÄRR- E. DISTR.VÄRME	2616	2547	-	69	147	136	-	11	190	182	-	8	231
ÖLJY, KAAJU - ÖLJA, GAS	47785	44474	3036	275	3623	2551	1025	47	6034	4914	1078	42	8135
KIVIHIILI, KOKSI - STENKOL, KOKS	510	449	52	9	86	64	19	3	159	133	24	2	141
SÄHKÖ - ELEKTRICITET	14398	13595	681	122	2212	1993	187	32	3289	3012	245	32	2934
PUU, TURVE - TRÄ, TORV	40468	12075	28189	204	11183	1281	9839	63	11732	1669	10002	61	7943
MUU TAI TUNT. - ANNAT ELLER OKÄNT	2366	449	149	1768	366	41	58	267	381	64	47	270	235

KIVIRAKENNUKSET - STENBYGGNADER	9685	9143	271	271	223	174	25	24	827	683	102	42	1353
KAUKO- TAI ALUELÄMPÖ - FJÄRR- E. DISTR.VÄRME	1248	1214	-	34	44	41	-	3	99	95	-	4	144
ÖLJY, KAAJU - ÖLJA, GAS	6477	6387	53	37	107	101	5	1	461	447	14	-	936
KIVIHIILI, KOKSI - STENKOL, KOKS	46	46	-	-	7	7	-	-	14	14	-	-	10
SÄHKÖ - ELEKTRICITET	717	699	6	12	17	17	-	-	75	69	3	3	67
PUU, TURVE - TRÄ, TORV	922	704	209	9	24	4	20	-	132	49	83	-	148
MUU TAI TUNT. - ANNAT ELLER OKÄNT	275	93	3	179	24	4	-	20	46	9	2	35	48

(Jatk. — Forts. — Cont.)

Alue, rakennusten lukumäärä, rakennusaine, lämmitysaine Område, antal byggnader, byggnadsmaterial, bränsle	Rakentamivuosi — Byggnadsår														
	1950—1959			1960—1969			1970—1979			1980					
	Keskus- lämmitys Central- värme	Uuni- lämm- Ugns- värme	Muu, tuntem. Annat, okänt	Yhteensä Inalles	Keskus- lämmitys Central- värme	Uuni- lämm- Ugns- värme	Muu, tuntem. Annat, okänt	Yhteensä Inalles	Keskus- lämmitys Central- värme	Uuni- lämm- Ugns- värme	Muu, tuntem. Annat, okänt	Yhteensä Inalles	Keskus- lämmitys Central- värme	Uuni- lämm- Ugns- värme	Muu, tunt. Annat, okänt
POHJOIS-SAVON SKA - NORRA SAVOLAX RPL															
KAIKKI RAKENNUKSET - ALLA BYGGNADER	4872	6924	76	7380	5545	1706	129	11464	10538	694	232	1480	1369	97	14
KAUKO- TAI ALUELÄMPÖ - FJÄRR- E. DISTR.VÄRME	238	-	1	435	429	-	6	1349	1334	-	15	295	295	-	-
ÖLJY, KAASU - OLJA, GAS	1964	205	8	3211	3130	74	7	4710	4653	41	16	291	289	2	-
KIVIHIILI, KOKSI - STENKOL, KOKS	2	1	-	7	7	-	-	4	4	-	-	-	-	-	-
SÄHKÖ - ELEKTRICITET	1958	156	5	956	923	27	6	3421	3391	16	14	387	381	4	2
PUU, TURVE - TRÄ, TORV	704	6548	7	2642	1037	1603	2	1770	1129	634	7	478	385	91	2
MUU TAI TUNT. - ANNAT ELLER OKÄNT	6	14	55	129	19	2	108	210	27	3	180	29	19	-	10
KIVIRAKENNUKSET - STENBYGGNADER	559	65	11	1717	1642	48	27	2711	2649	18	44	240	237	3	-
KAUKO- TAI ALUELÄMPÖ - FJÄRR- E. DISTR.VÄRME	181	-	1	362	359	-	3	783	775	-	8	125	125	-	-
ÖLJY, KAASU - OLJA, GAS	298	2	2	1039	1030	5	4	1307	1300	3	4	57	57	-	-
KIVIHIILI, KOKSI - STENKOL, KOKS	1	-	-	1	1	-	-	-	-	-	-	-	-	-	-
SÄHKÖ - ELEKTRICITET	34	2	-	93	92	-	1	428	428	-	-	28	28	-	-
PUU, TURVE - TRÄ, TORV	42	61	-	189	145	43	1	148	132	15	1	27	24	3	-
MUU TAI TUNT. - ANNAT ELLER OKÄNT	3	-	8	33	15	-	18	45	14	-	31	3	3	-	-
KESKI-SUOMEN SKA - MELLERSTA FINLANDS RPL															
KAIKKI RAKENNUKSET - ALLA BYGGNADER	5770	6670	162	8115	6440	1478	197	10999	10162	564	273	1738	1605	100	33
KAUKO- TAI ALUELÄMPÖ - FJÄRR- E. DISTR.VÄRME	159	-	12	396	357	-	39	929	897	-	32	141	136	-	5
ÖLJY, KAASU - OLJA, GAS	2836	380	14	4307	4141	143	23	6111	6037	45	29	633	626	3	4
KIVIHIILI, KOKSI - STENKOL, KOKS	10	1	-	12	12	-	-	6	6	-	-	2	2	-	-
SÄHKÖ - ELEKTRICITET	1896	177	24	884	844	35	5	2312	2288	11	13	373	370	2	1
PUU, TURVE - TRÄ, TORV	848	6076	34	2369	1071	1286	12	1401	895	504	2	539	442	95	2
MUU TAI TUNT. - ANNAT ELLER OKÄNT	21	36	78	147	15	14	118	240	39	4	197	50	29	-	21
KIVIRAKENNUKSET - STENBYGGNADER	615	51	22	1634	1546	27	61	2239	2186	16	37	201	194	1	6
KAUKO- TAI ALUELÄMPÖ - FJÄRR- E. DISTR.VÄRME	126	-	9	315	281	-	34	555	538	-	17	48	48	-	-
ÖLJY, KAASU - OLJA, GAS	407	5	3	1091	1078	4	9	1345	1337	2	6	88	86	-	2
KIVIHIILI, KOKSI - STENKOL, KOKS	2	-	-	1	1	-	-	2	2	-	-	-	-	-	-
SÄHKÖ - ELEKTRICITET	37	3	1	83	82	-	1	225	223	2	-	34	34	-	-
PUU, TURVE - TRÄ, TORV	39	43	-	121	99	22	-	89	77	12	-	23	22	1	-
MUU TAI TUNT. - ANNAT ELLER OKÄNT	4	-	9	23	5	1	17	23	9	-	14	8	4	-	4
VAASAN LÄÄNIN SKA - VASA LÄNS RPL															
KAIKKI RAKENNUKSET - ALLA BYGGNADER	12698	6661	260	16893	14751	1850	292	27156	26007	675	474	3733	3586	90	57
KAUKO- TAI ALUELÄMPÖ - FJÄRR- E. DISTR.VÄRME	223	-	8	382	367	-	15	1392	1370	-	22	254	250	-	4
ÖLJY, KAASU - OLJA, GAS	7475	612	48	10607	10368	193	46	17449	17282	84	83	1622	1608	8	6
KIVIHIILI, KOKSI - STENKOL, KOKS	133	7	1	78	75	1	2	33	32	-	1	4	4	-	-
SÄHKÖ - ELEKTRICITET	2747	173	14	1210	1160	36	14	3909	3860	26	23	724	712	8	4
PUU, TURVE - TRÄ, TORV	2059	5847	37	4331	2703	1609	19	3910	3334	560	16	1024	948	73	3
MUU TAI TUNT. - ANNAT ELLER OKÄNT	61	22	152	285	78	11	196	463	129	5	329	105	64	1	40
KIVIRAKENNUKSET - STENBYGGNADER	1223	84	46	2616	2530	28	58	4143	4037	25	81	438	420	7	11
KAUKO- TAI ALUELÄMPÖ - FJÄRR- E. DISTR.VÄRME	139	-	5	296	285	-	11	591	581	-	10	62	61	-	1
ÖLJY, KAASU - OLJA, GAS	914	18	4	1911	1895	7	9	2804	2775	7	22	210	207	2	1
KIVIHIILI, KOKSI - STENKOL, KOKS	10	-	-	8	8	-	-	2	2	-	-	3	3	-	-
SÄHKÖ - ELEKTRICITET	66	-	1	111	107	-	4	377	372	2	3	63	61	1	1
PUU, TURVE - TRÄ, TORV	80	65	3	237	215	21	1	290	270	16	4	84	79	4	1
MUU TAI TUNT. - ANNAT ELLER OKÄNT	14	1	33	53	20	-	33	79	37	-	42	16	9	-	7

(Jatk. — Forts. — Cont.)

Alue, rakennusten lukumäärä, rakennusaine, lämmitysaine Område, antal byggnader, byggnadsmaterial, bränsle	Kaikki rakennukset — Alla byggnader				Rakentamisvuosi — Byggnadsår								
	Yhteensä Inalles	Lämmitystapa Uppvärmningssätt			—1920				1921—1949				1950— 1959
		Keskus- lämmitys Central- värme	Uuni- lämmitys Ugns- värme	Muu, tunte- maton Annat, okänt	Yhteensä Inalles	Keskus- lämmitys Central- värme	Uuni- lämmitys Ugns- värme	Muu, tunte- maton Annat, okänt	Yhteensä Inalles	Keskus- lämmitys Central- värme	Uuni- lämmitys Ugns- värme	Muu, tunte- maton Annat, okänt	Yhteensä Inalles

POHJ.-POHJANMAAN SKA - NORRA ÖSTERBOTTENS RPL

KAIKKI RAKENNUKSET - ALLA BYGGNADER	68783	47245	19862	1676	7113	2329	4635	149	10920	4516	6211	193	13807
KAUKO- TAI ALUELÄMPÖ - FJÄRR- E. DISTR.VÄRME	3490	3385	-	105	87	85	-	2	122	113	-	9	387
ÖLJY, KAASU - OLJA, GAS	23447	22080	1268	99	886	616	263	7	1896	1453	433	10	3459
KIVIHIILI, KOKSI - STENKÖL, KOKS	587	574	9	4	39	38	1	-	71	65	5	1	171
SÄHKÖ - ELEKTRICITET	12934	12486	379	69	1112	1022	73	17	2241	2091	132	18	2687
PUU, TURVE - TRÄ, TORV	26825	8572	18124	129	4866	560	4283	23	6425	779	5616	30	6944
MUU TAI TUNT. - ANNAT ELLER OKÄNT	1500	148	82	1270	123	8	15	100	165	15	25	125	159

KIVIRAKENNUKSET -
STENBYGGNADER

KAIKKI RAKENNUKSET - ALLA BYGGNADER	5619	5339	104	176	79	62	10	7	236	197	23	16	698
KAUKO- TAI ALUELÄMPÖ - FJÄRR- E. DISTR.VÄRME	1476	1436	-	40	34	33	-	1	64	61	-	3	242
ÖLJY, KAASU - OLJA, GAS	2878	2856	8	14	21	21	-	-	98	96	2	-	292
KIVIHIILI, KOKSI - STENKÖL, KOKS	34	34	-	-	-	-	-	-	3	3	-	-	10
SÄHKÖ - ELEKTRICITET	596	588	5	3	5	4	1	-	20	18	1	1	31
PUU, TURVE - TRÄ, TORV	478	384	91	3	14	4	9	1	31	11	20	-	87
MUU TAI TUNT. - ANNAT ELLER OKÄNT	157	41	-	116	5	-	-	5	20	8	-	12	36

KAINULN SKA - KAJANALANDS RPL

KAIKKI RAKENNUKSET - ALLA BYGGNADER	21490	12506	8416	568	801	136	649	16	3725	877	2760	88	5653
KAUKO- TAI ALUELÄMPÖ - FJÄRR- E. DISTR.VÄRME	1385	1350	-	35	12	12	-	-	69	69	-	-	106
ÖLJY, KAASU - OLJA, GAS	5056	4585	441	30	60	37	22	1	357	227	126	4	870
KIVIHIILI, KOKSI - STENKÖL, KOKS	9	6	3	-	1	1	-	-	1	-	1	-	-
SÄHKÖ - ELEKTRICITET	4022	3785	203	34	68	53	15	-	506	445	52	9	973
PUU, TURVE - TRÄ, TORV	10483	2741	7707	35	636	32	603	1	2698	133	2556	9	3627
MUU TAI TUNT. - ANNAT ELLER OKÄNT	535	39	62	434	24	1	9	14	94	3	25	66	77

KIVIRAKENNUKSET -
STENBYGGNADER

KAIKKI RAKENNUKSET - ALLA BYGGNADER	1816	1724	45	47	5	4	1	-	74	63	10	1	257
KAUKO- TAI ALUELÄMPÖ - FJÄRR- E. DISTR.VÄRME	536	530	-	6	3	3	-	-	27	27	-	-	71
ÖLJY, KAASU - OLJA, GAS	862	844	9	9	1	1	-	-	28	27	1	-	130
KIVIHIILI, KOKSI - STENKÖL, KOKS	2	2	-	-	-	-	-	-	-	-	-	-	-
SÄHKÖ - ELEKTRICITET	212	206	-	6	-	-	-	-	8	8	-	-	20
PUU, TURVE - TRÄ, TORV	175	137	36	2	1	-	1	-	10	1	9	-	30
MUU TAI TUNT. - ANNAT ELLER OKÄNT	29	5	-	24	-	-	-	-	1	-	-	1	6

LAPIN SKA - LAPPLANDS RPL

KAIKKI RAKENNUKSET - ALLA BYGGNADER	45053	32586	11087	1380	2223	799	1343	81	8617	4054	4373	190	9370
KAUKO- TAI ALUELÄMPÖ - FJÄRR- E. DISTR.VÄRME	1522	1477	-	45	18	16	-	2	92	91	-	1	184
ÖLJY, KAASU - OLJA, GAS	15265	13644	1526	95	339	163	168	8	1822	1189	614	19	2680
KIVIHIILI, KOKSI - STENKÖL, KOKS	96	89	6	1	6	4	2	-	9	7	1	1	29
SÄHKÖ - ELEKTRICITET	10856	10590	203	63	462	441	20	1	2078	1982	82	14	2077
PUU, TURVE - TRÄ, TORV	16146	6711	9296	139	1331	173	1144	14	4450	775	3654	21	4271
MUU TAI TUNT. - ANNAT ELLER OKÄNT	1168	75	56	1037	67	2	9	56	166	10	22	134	129

KIVIRAKENNUKSET -
STENBYGGNADER

KAIKKI RAKENNUKSET - ALLA BYGGNADER	3703	3562	33	108	28	20	3	5	172	154	7	11	551
KAUKO- TAI ALUELÄMPÖ - FJÄRR- E. DISTR.VÄRME	765	746	-	19	8	7	-	1	33	33	-	-	134
ÖLJY, KAASU - OLJA, GAS	2229	2208	12	9	11	8	2	1	106	104	1	1	316
KIVIHIILI, KOKSI - STENKÖL, KOKS	4	4	-	-	-	-	-	-	-	-	-	-	1
SÄHKÖ - ELEKTRICITET	393	388	-	5	3	3	-	-	11	10	-	1	27
PUU, TURVE - TRÄ, TORV	220	197	21	2	3	2	1	-	12	6	6	-	57
MUU TAI TUNT. - ANNAT ELLER OKÄNT	92	19	-	73	3	-	-	3	10	1	-	9	16

(Jatk. — Forts. — Cont.)

Alue, rakennusten lukumäärä, rakennusaine, lämmitysaine Område, antal byggnader, byggnadsmaterial, bränsle	Rakentamivuosi — Byggnadsår													
	1950—1959			1960—1969				1970—1979				1980		
	Keskus- lämmitys Central- värme	Uuni- lämm. Ugns- värme	Muu, tuntem. Annat, okänt	Yhteensä Inalles	Keskus- lämmitys Central- värme	Uuni- lämm. Ugns- värme	Muu, tuntem. Annat, okänt	Yhteensä Inalles	Keskus- lämmitys Central- värme	Uuni- lämm. Ugns- värme	Muu, tuntem. Annat, okänt	Yhteensä Inalles	Keskus- lämmitys Central- värme	Uuni- lämm. Ugns- värme

POHJ.-POHJANMAAN SKA - NORRA ÖSTERBOTTENS RPL

KAIKKI RAKENNUKSET - ALLA BYGGNADER	7729	5897	181	12736	10459	2041	236	20440	19331	750	359	2708	2582	82	44
KAUKO- TAI ALUELÄMPÖ - FJÄRR- E. DISTR.VÄRME	376	-	11	616	600	-	16	1886	1828	-	58	383	374	-	9
ÖLJY, KAASU - ÖLJA, GAS	3140	303	16	6013	5814	171	28	10319	10199	86	34	738	734	1	3
KIVIHIILI, KOKSI - STENKOL, KOKS	168	2	1	176	173	1	2	101	101	-	-	29	29	-	-
SÄHKÖ - ELEKTRICITET	2568	112	7	1635	1582	43	10	4477	4451	14	12	694	689	1	4
PUU, TURVE - TRÄ, TORV	1458	5447	39	4102	2259	1822	21	3352	2696	648	8	820	738	79	3
MUU TAI TUNT. - ANNAT ELLER OKÄNT	19	33	107	194	31	4	159	305	56	2	247	44	18	1	25

KIVIRAKENNUKSET - STENBYGGNADER	623	37	38	1603	1533	20	50	2686	2621	12	53	273	263	1	9
KAUKO- TAI ALUELÄMPÖ - FJÄRR- E. DISTR.VÄRME	234	-	8	407	399	-	8	653	637	-	16	69	65	-	4
ÖLJY, KAASU - ÖLJA, GAS	289	2	1	917	913	1	3	1431	1419	2	10	93	93	-	-
KIVIHIILI, KOKSI - STENKOL, KOKS	10	-	-	9	9	-	-	11	11	-	-	1	1	-	-
SÄHKÖ - ELEKTRICITET	31	-	-	107	103	2	2	374	374	-	-	55	54	1	-
PUU, TURVE - TRÄ, TORV	52	35	-	117	100	17	-	178	168	10	-	46	45	-	1
MUU TAI TUNT. - ANNAT ELLER OKÄNT	7	-	29	46	9	-	37	39	12	-	27	9	5	-	4

KAINULN SKA - KAJANALANDS RPL

KAIKKI RAKENNUKSET - ALLA BYGGNADER	2147	3427	79	4291	3026	1192	73	5983	5606	251	126	701	651	29	21
KAUKO- TAI ALUELÄMPÖ - FJÄRR- E. DISTR.VÄRME	105	-	1	213	209	-	4	837	810	-	27	142	139	-	3
ÖLJY, KAASU - ÖLJA, GAS	722	145	3	1469	1364	98	7	2176	2120	42	14	101	98	3	-
KIVIHIILI, KOKSI - STENKOL, KOKS	-	-	-	4	2	2	-	3	3	-	-	-	-	-	-
SÄHKÖ - ELEKTRICITET	863	101	9	594	565	20	9	1689	1671	12	6	164	163	1	-
PUU, TURVE - TRÄ, TORV	453	3159	15	1956	878	1069	9	1180	983	196	1	271	247	24	-
MUU TAI TUNT. - ANNAT ELLER OKÄNT	4	22	51	55	8	3	44	98	19	1	78	23	4	1	18

KIVIRAKENNUKSET - STENBYGGNADER	232	17	8	566	536	14	16	810	793	2	15	86	85	-	1
KAUKO- TAI ALUELÄMPÖ - FJÄRR- E. DISTR.VÄRME	71	-	-	144	140	-	4	247	245	-	2	43	43	-	-
ÖLJY, KAASU - ÖLJA, GAS	127	3	-	324	316	3	5	357	353	1	3	13	13	-	-
KIVIHIILI, KOKSI - STENKOL, KOKS	-	-	-	-	-	-	-	2	2	-	-	-	-	-	-
SÄHKÖ - ELEKTRICITET	18	-	2	35	33	-	2	135	133	-	2	13	13	-	-
PUU, TURVE - TRÄ, TORV	16	14	-	59	47	11	1	57	55	1	1	16	16	-	-
MUU TAI TUNT. - ANNAT ELLER OKÄNT	-	-	6	4	-	-	4	12	5	-	7	1	-	-	1

LAPIN SKA - LAPPLANDS RPL

KAIKKI RAKENNUKSET - ALLA BYGGNADER	5838	3352	180	9598	8149	1223	226	12733	11919	539	275	1604	1506	60	38
KAUKO- TAI ALUELÄMPÖ - FJÄRR- E. DISTR.VÄRME	180	-	4	281	273	-	8	821	793	-	28	119	117	-	2
ÖLJY, KAASU - ÖLJA, GAS	2290	377	13	4308	4070	214	24	5607	5473	107	27	376	366	9	1
KIVIHIILI, KOKSI - STENKOL, KOKS	29	-	-	30	27	3	-	15	15	-	-	6	6	-	-
SÄHKÖ - ELEKTRICITET	2003	63	11	1610	1577	20	13	3915	3882	14	19	535	530	2	3
PUU, TURVE - TRÄ, TORV	1327	2899	45	3204	2180	982	42	2156	1733	413	10	529	478	49	2
MUU TAI TUNT. - ANNAT ELLER OKÄNT	9	13	107	165	22	4	139	219	23	5	191	39	9	-	30

KIVIRAKENNUKSET - STENBYGGNADER	521	12	18	1141	1109	4	28	1631	1586	5	40	150	147	-	3
KAUKO- TAI ALUELÄMPÖ - FJÄRR- E. DISTR.VÄRME	133	-	1	209	205	-	4	333	321	-	12	46	45	-	1
ÖLJY, KAASU - ÖLJA, GAS	313	1	2	764	758	3	3	968	962	4	2	45	45	-	-
KIVIHIILI, KOKSI - STENKOL, KOKS	1	-	-	1	1	-	-	1	1	-	-	1	1	-	-
SÄHKÖ - ELEKTRICITET	26	-	1	73	71	-	2	243	242	-	1	34	34	-	-
PUU, TURVE - TRÄ, TORV	45	11	1	69	68	1	-	54	52	1	1	21	21	-	-
MUU TAI TUNT. - ANNAT ELLER OKÄNT	3	-	13	25	6	-	19	32	8	-	24	3	1	-	2

(Jatk. — Forts. — Cont.)

Alue, rakennusten lukumäärä, rakennusaine, lämmitysaine Område, antal byggnader, byggnadsmaterial, bränsle	Kaikki rakennukset — Alla byggnader				Rakentamisvuosi — Byggnadsår								
	Yhteensä Inalles	Lämmitystapa Uppvärmningssätt			—1920				1921—1949				1950— 1959
		Keskus- lämmitys Central- värme	Uuni- lämmitys Ugns- värme	Muu, tunte- maton Annat, okänt	Yhteensä Inalles	Keskus- lämmitys Central- värme	Uuni- lämmitys Ugns- värme	Muu, tunte- maton Annat, okänt	Yhteensä Inalles	Keskus- lämmitys Central- värme	Uuni- lämmitys Ugns- värme	Muu, tunte- maton Annat, okänt	Yhteensä Inalles

ETELÄ-POHJANMAA - SÖDRA ÖSTERBOTTEN

KAIKKI RAKENNUKSET - ALLA BYGGNADER	51826	31666	19228	932	7418	1895	5400	123	11346	3935	7274	137	9989
KAUKO- TAI ALUELÄMPÖ - FJÄRR- E. DISTR.VÄRME	483	458	-	25	24	23	-	1	50	47	-	3	47
ÖLJY, KAASU - OLJA, GAS	20020	18497	1460	63	1107	708	390	9	2150	1600	544	6	3126
KIVIHIILI, KOKSI - STENKOL, KOKS	36	28	7	1	3	1	2	-	11	8	3	-	9
SÄHKÖ - ELEKTRICITET	7103	6679	376	48	739	658	75	6	1611	1462	138	11	1654
PUU, TURVE - TRÄ, TORV	23243	5863	17308	72	5423	498	4904	21	7390	801	6565	24	5065
MUU TAI TUNT. - ANNAT ELLER OKÄNT	941	141	77	723	122	7	29	86	134	17	24	93	88

KIVIRAKENNUKSET -
STENBYGGNADER

KAIKKI RAKENNUKSET - ALLA BYGGNADER	3895	3642	154	99	51	35	11	5	325	249	64	12	462
KAUKO- TAI ALUELÄMPÖ - FJÄRR- E. DISTR.VÄRME	271	261	-	10	3	3	-	-	19	19	-	-	32
ÖLJY, KAASU - OLJA, GAS	2770	2731	24	15	32	28	3	1	176	170	6	-	314
KIVIHIILI, KOKSI - STENKOL, KOKS	-	-	-	-	-	-	-	-	-	-	-	-	-
SÄHKÖ - ELEKTRICITET	329	319	3	7	4	4	-	-	38	33	3	2	31
PUU, TURVE - TRÄ, TORV	438	311	127	-	8	-	8	-	82	27	55	-	71
MUU TAI TUNT. - ANNAT ELLER OKÄNT	87	20	-	67	4	-	-	4	10	-	-	10	14

VAASAN RANNIKKOSEUTU - VASA KUSTOMRÅDE

KAIKKI RAKENNUKSET - ALLA BYGGNADER	41001	29581	10164	1256	8352	3293	4789	270	8046	4546	3260	240	6683
KAUKO- TAI ALUELÄMPÖ - FJÄRR- E. DISTR.VÄRME	1569	1529	-	40	111	101	-	10	107	102	-	5	141
ÖLJY, KAASU - OLJA, GAS	20482	19110	1192	180	2066	1539	492	35	3084	2643	410	31	3791
KIVIHIILI, KOKSI - STENKOL, KOKS	446	400	40	6	78	61	16	1	144	123	19	2	122
SÄHKÖ - ELEKTRICITET	4304	4013	222	69	1097	979	92	26	1034	934	80	20	583
PUU, TURVE - TRÄ, TORV	13060	4288	8654	118	4791	584	4166	41	3469	708	2732	29	1929
MUU TAI TUNT. - ANNAT ELLER OKÄNT	1140	241	56	843	209	29	23	157	208	36	19	153	117

KIVIRAKENNUKSET -
STENBYGGNADER

KAIKKI RAKENNUKSET - ALLA BYGGNADER	4183	3964	85	134	154	126	10	18	391	331	32	28	698
KAUKO- TAI ALUELÄMPÖ - FJÄRR- E. DISTR.VÄRME	782	762	-	20	40	37	-	3	71	67	-	4	88
ÖLJY, KAASU - OLJA, GAS	2653	2619	20	14	64	63	1	-	213	206	7	-	487
KIVIHIILI, KOKSI - STENKOL, KOKS	44	44	-	-	7	7	-	-	14	14	-	-	10
SÄHKÖ - ELEKTRICITET	234	228	1	5	11	11	-	-	24	23	-	1	25
PUU, TURVE - TRÄ, TORV	326	260	61	5	13	4	9	-	40	17	23	-	59
MUU TAI TUNT. - ANNAT ELLER OKÄNT	144	51	3	90	19	4	-	15	29	4	2	23	29

KESKI-POHJANMAA - MELLERSTA ÖSTERBOTTEN

KAIKKI RAKENNUKSET - ALLA BYGGNADER	15316	12342	2715	259	1847	878	939	30	2393	1493	862	38	2947
KAUKO- TAI ALUELÄMPÖ - FJÄRR- E. DISTR.VÄRME	564	560	-	4	12	12	-	-	33	33	-	-	43
ÖLJY, KAASU - OLJA, GAS	7283	6867	384	32	450	304	143	3	800	671	124	5	1218
KIVIHIILI, KOKSI - STENKOL, KOKS	28	21	5	2	5	2	1	2	4	2	2	-	10
SÄHKÖ - ELEKTRICITET	2991	2903	83	5	376	356	20	-	644	616	27	1	697
PUU, TURVE - TRÄ, TORV	4165	1924	2227	14	969	199	769	1	873	160	705	8	949
MUU TAI TUNT. - ANNAT ELLER OKÄNT	285	67	16	202	35	5	6	24	39	11	4	24	30

KIVIRAKENNUKSET -
STENBYGGNADER

KAIKKI RAKENNUKSET - ALLA BYGGNADER	1607	1537	32	38	18	13	4	1	111	103	6	2	193
KAUKO- TAI ALUELÄMPÖ - FJÄRR- E. DISTR.VÄRME	195	191	-	4	1	1	-	-	9	9	-	-	24
ÖLJY, KAASU - OLJA, GAS	1054	1037	9	8	11	10	1	-	72	71	1	-	135
KIVIHIILI, KOKSI - STENKOL, KOKS	2	2	-	-	-	-	-	-	-	-	-	-	-
SÄHKÖ - ELEKTRICITET	154	152	2	-	2	2	-	-	13	13	-	-	11
PUU, TURVE - TRÄ, TORV	158	133	21	4	3	-	3	-	10	5	5	-	18
MUU TAI TUNT. - ANNAT ELLER OKÄNT	44	22	-	22	1	-	-	1	7	5	-	2	5

(Jatk. — Forts. — Cont.)

Alue, rakennusten lukumäärä, rakennusaine, lämmitysaine, Område, antal byggnader, byggnadsmaterial, bränsle	Rakentamisvuosi — Byggnadsår													
	1950—1959			1960—1969			1970—1979			1980				
	Keskus- lämmitys Central- värme	Uuni- lämm. Ugns- värme	Muu, tuntem. Annat, okänt	Yhteensä Inalles	Keskus- lämmitys Central- värme	Uuni- lämm. Ugns- värme	Muu, tuntem. Annat, okänt	Yhteensä Inalles	Keskus- lämmitys Central- värme	Uuni- lämm. Ugns- värme	Muu, tuntem. Annat, okänt	Yhteensä Inalles	Keskus- lämmitys Central- värme	Uuni- lämm. Ugns- värme

ETELÄ-POHJANMAA - SÖDER ÖSTERBOTTEN

KAIKKI RAKENNUKSET - ALLA BYGGNADER	5365	4525	99	8173	6699	1357	117	12558	11914	427	217	1714	1634	55	25
KAUKO- TAI ALUELÄMPÖ - FJÄRR- E. DISTR.VÄRME	42	-	5	94	87	-	7	232	225	-	7	30	29	-	1
ÖLJY, KAASU - OLJA, GAS	2762	350	14	4694	4577	105	12	8059	7991	48	20	737	733	4	-
KIVIHIILI, KOKSI - STENKÖL, KOKS	6	2	1	7	7	-	-	5	5	-	-	1	1	-	-
SÄHKÖ - ELEKTRICITET	1533	113	8	684	647	31	6	1981	1955	13	13	375	368	3	4
PUU, TURVE - TRÄ, TORV	1002	4047	16	2572	1349	1217	6	2066	1700	363	3	525	478	47	-
MUU TAI TUNT. - ANNAT ELLER OKÄNT	20	13	55	122	32	4	86	215	38	3	174	46	25	1	20

KIVIRAKENNUKSET -
STENBYGGNADER

KAIKKI RAKENNUKSET - ALLA BYGGNADER	397	49	16	1036	991	17	28	1793	1751	10	32	192	184	3	5
KAUKO- TAI ALUELÄMPÖ - FJÄRR- E. DISTR.VÄRME	29	-	3	66	61	-	5	135	133	-	2	13	13	-	-
ÖLJY, KAASU - OLJA, GAS	303	9	2	803	796	3	4	1312	1301	3	8	108	108	-	-
KIVIHIILI, KOKSI - STENKÖL, KOKS	-	-	-	-	-	-	-	-	-	-	-	-	-	-	-
SÄHKÖ - ELEKTRICITET	31	-	-	49	47	-	2	176	174	-	2	28	27	-	1
PUU, TURVE - TRÄ, TORV	31	40	-	94	80	14	-	143	136	7	-	36	33	3	-
MUU TAI TUNT. - ANNAT ELLER OKÄNT	3	-	11	24	7	-	17	27	7	-	20	7	3	-	4

VAASAN RANNIKKOSEUTU - VASA KUSTOMRÅDE

KAIKKI RAKENNUKSET - ALLA BYGGNADER	5126	1423	134	6043	5536	376	131	9891	9501	189	201	1397	1348	24	25
KAUKO- TAI ALUELÄMPÖ - FJÄRR- E. DISTR.VÄRME	139	-	2	207	199	-	8	874	861	-	13	118	116	-	2
ÖLJY, KAASU - OLJA, GAS	3577	186	28	4111	4023	61	27	6594	6516	26	52	695	687	2	6
KIVIHIILI, KOKSI - STENKÖL, KOKS	119	3	-	68	65	1	2	23	22	-	1	2	2	-	-
SÄHKÖ - ELEKTRICITET	547	31	5	339	327	4	8	990	973	9	8	214	211	3	-
PUU, TURVE - TRÄ, TORV	714	1196	19	1204	887	305	12	1223	1058	153	12	323	302	19	2
MUU TAI TUNT. - ANNAT ELLER OKÄNT	30	7	80	114	35	5	74	187	71	1	115	45	30	-	15

KIVIRAKENNUKSET -
STENBYGGNADER

KAIKKI RAKENNUKSET - ALLA BYGGNADER	646	26	26	1040	1014	6	20	1681	1640	9	32	177	172	2	3
KAUKO- TAI ALUELÄMPÖ - FJÄRR- E. DISTR.VÄRME	87	-	1	170	164	-	6	368	362	-	6	37	37	-	-
ÖLJY, KAASU - OLJA, GAS	479	6	2	713	708	2	3	1082	1071	3	8	75	73	1	1
KIVIHIILI, KOKSI - STENKÖL, KOKS	10	-	-	7	7	-	-	2	2	-	-	2	2	-	-
SÄHKÖ - ELEKTRICITET	24	-	1	48	46	-	2	99	97	1	1	24	24	-	-
PUU, TURVE - TRÄ, TORV	38	19	2	84	80	4	-	93	85	5	3	34	33	1	-
MUU TAI TUNT. - ANNAT ELLER OKÄNT	8	1	20	18	9	-	9	37	23	-	14	5	3	-	2

KESKI-POHJANMAA - MELLERSTA ÖSTERBOTTEN

KAIKKI RAKENNUKSET - ALLA BYGGNADER	2207	713	27	2677	2516	117	44	4707	4592	59	56	622	604	11	7
KAUKO- TAI ALUELÄMPÖ - FJÄRR- E. DISTR.VÄRME	42	-	1	81	81	-	-	286	284	-	2	106	105	-	1
ÖLJY, KAASU - OLJA, GAS	1136	76	6	1802	1768	27	7	2796	2775	10	11	190	188	2	-
KIVIHIILI, KOKSI - STENKÖL, KOKS	8	2	-	3	3	-	-	5	5	-	-	1	1	-	-
SÄHKÖ - ELEKTRICITET	667	29	1	187	186	1	-	938	932	4	2	135	133	2	-
PUU, TURVE - TRÄ, TORV	343	604	2	555	467	87	1	621	576	44	1	176	168	7	1
MUU TAI TUNT. - ANNAT ELLER OKÄNT	11	2	17	49	11	2	36	61	20	1	40	14	9	-	5

KIVIRAKENNUKSET -
STENBYGGNADER

KAIKKI RAKENNUKSET - ALLA BYGGNADER	180	9	4	540	525	5	10	669	646	6	17	69	64	2	3
KAUKO- TAI ALUELÄMPÖ - FJÄRR- E. DISTR.VÄRME	23	-	1	60	60	-	-	88	86	-	2	12	11	-	1
ÖLJY, KAASU - OLJA, GAS	132	3	-	395	391	2	2	410	403	1	6	27	26	1	-
KIVIHIILI, KOKSI - STENKÖL, KOKS	-	-	-	1	1	-	-	-	-	-	-	1	1	-	-
SÄHKÖ - ELEKTRICITET	11	-	-	14	14	-	-	102	101	1	-	11	10	1	-
PUU, TURVE - TRÄ, TORV	11	6	1	59	55	3	1	54	49	4	1	14	13	-	1
MUU TAI TUNT. - ANNAT ELLER OKÄNT	3	-	2	11	4	-	7	15	7	-	8	4	3	-	1

4. Rakennukset pääasiallisen käytön mukaan rakentamisvuosiluokittain 1.11.1980
804 Byggnader efter huvudsaklig användning och byggnadsårsklass
Buildings by main use by class of year of completion

Alue, rakentamisvuosi Område, byggnadsår	Kaikki rakenn.—Alla byggnader		Kiviraken- nukset Stenbygg- nader		Asuinrakennukset		Bostadsbyggnader				Muut rakenn.	
	Yhteensä Inalles	%	Yhteensä Inalles	%	Yhteensä Inalles	%	1—2 huoneis- ton talot 1—2 bo- städers hus	Rivitalot Radhus	Muut varsinai- set asuinra- kennukset Övriga egent- liga bostads- byggnader	Asuntola- rakennukset Internat- byggnader	Yhteensä Inalles	%

KOKO MAA - HELA LANDET

KAIKKI RAKENNUKSET -

ALLA BYGGMÅDER	934845	100.0	120608	12.9	842662	100.0	773359	91.8	22613	2.7	44371	5.3	2319	0.3	92183	100.0
-1920	118921	12.7	3509	3.0	108792	12.9	103241	94.9	1031	0.9	4328	4.0	192	0.2	10129	11.0
1921-1929	39435	4.2	2089	5.3	36563	4.3	33594	91.9	298	0.8	2628	7.2	43	0.1	2872	3.1
1930-1939	64074	6.9	4432	6.9	58958	7.0	55514	94.2	253	0.4	3125	5.3	66	0.1	5116	5.5
1940-1949	109434	11.7	4197	3.8	103510	12.3	99048	95.7	466	0.5	3888	3.8	108	0.1	5924	6.4
1950	29837	3.2	1253	4.2	27945	3.3	27140	97.1	54	0.2	727	2.6	24	0.1	1892	2.1
1951	15809	1.7	995	6.3	14819	1.8	14248	96.1	21	0.1	534	3.6	16	0.1	990	1.1
1952	27108	2.9	1585	5.8	25593	3.0	24757	96.7	55	0.2	747	2.9	34	0.1	1515	1.6
1953	17789	1.9	1293	7.3	16730	2.0	16053	96.0	73	0.4	583	3.5	21	0.1	1059	1.1
1954	19251	2.1	1710	8.9	17953	2.1	17112	95.3	88	0.5	725	4.0	28	0.2	1298	1.4
1955	19162	2.0	1882	9.8	17700	2.1	16813	95.0	123	0.7	741	4.2	23	0.1	1462	1.6
1956	18881	2.0	2136	11.3	17342	2.1	16419	94.7	107	0.6	776	4.5	40	0.2	1539	1.7
1957	16804	1.8	1956	11.6	15466	1.8	14586	94.3	110	0.7	754	4.9	16	0.1	1338	1.5
1958	16396	1.8	1975	12.0	15022	1.8	14225	94.7	118	0.8	642	4.3	37	0.2	1374	1.5
1959	12688	1.4	1850	14.6	11482	1.4	10655	92.8	126	1.1	680	5.9	21	0.2	1206	1.3
1960	19048	2.0	2727	14.3	17003	2.0	15967	93.9	198	1.2	808	4.8	30	0.2	2045	2.2
1961	12664	1.4	2509	19.8	11170	1.3	10102	90.4	192	1.7	856	7.7	20	0.2	1494	1.6
1962	14916	1.6	3067	20.6	13221	1.6	12003	90.8	196	1.5	991	7.5	31	0.2	1695	1.8
1963	15023	1.6	3512	23.4	13303	1.6	11904	89.5	267	2.0	1097	8.2	35	0.3	1720	1.9
1964	14728	1.6	3587	24.4	12988	1.5	11677	89.9	343	2.6	934	7.2	34	0.3	1740	1.9
1965	16945	1.8	4166	24.6	14624	1.7	13200	90.3	380	2.6	1013	6.9	31	0.2	2321	2.5
1966	13212	1.4	3638	27.5	11371	1.3	10084	88.7	368	3.2	882	7.8	37	0.3	1841	2.0
1967	15159	1.6	4364	28.8	13059	1.5	11489	88.0	498	3.8	1022	7.8	50	0.4	2100	2.3
1968	15766	1.7	4198	26.6	13726	1.6	12350	90.0	478	3.5	853	6.2	45	0.3	2040	2.2
1969	14399	1.5	4045	28.1	12418	1.5	10865	87.5	471	3.8	1044	8.4	38	0.3	1981	2.1
1970	19215	2.1	5014	26.1	16605	2.0	14510	87.4	717	4.3	1290	7.8	88	0.5	2610	2.8
1971	14337	1.5	4245	29.6	12323	1.5	10206	82.8	730	5.9	1293	10.5	94	0.8	2014	2.2
1972	17575	1.9	4657	26.5	14925	1.8	12266	82.2	952	6.4	1573	10.5	134	0.9	2650	2.9
1973	17990	1.9	4568	25.4	15459	1.8	12602	81.5	1244	8.0	1509	9.8	104	0.7	2531	2.7
1974	22299	2.4	5351	24.0	19460	2.3	15964	82.0	1687	8.7	1683	8.6	126	0.6	2839	3.1
1975	26919	2.9	5965	22.2	23405	2.8	19913	85.1	1807	7.7	1590	6.8	95	0.4	3514	3.8
1976	23172	2.5	4651	20.2	20309	2.4	17518	86.3	1520	7.5	1140	5.6	131	0.6	2863	3.1
1977	23544	2.5	4447	18.9	20922	2.5	18244	87.2	1536	7.3	1002	4.8	140	0.7	2622	2.8
1978	25745	2.8	4725	18.4	22811	2.7	19747	86.6	1950	8.5	986	4.3	128	0.6	2934	3.2
1979	24048	2.6	4480	18.6	21264	2.5	18173	85.5	2041	9.6	925	4.4	125	0.6	2784	3.0
1980	30013	3.2	4943	16.5	26986	3.2	24209	89.7	1998	7.4	683	2.5	96	0.4	3027	3.3
TUNTEMÄTON - OKÄNT	12539	1.3	847	6.8	7435	0.9	6561	93.6	117	1.6	319	4.3	38	0.5	5104	5.5

KAUPLUGIT - STÄDER

KAIKKI RAKENNUKSET -

ALLA BYGGMÅDER	386292	100.0	77827	20.1	345024	100.0	294094	85.2	13202	3.8	36455	10.6	1273	0.4	41268	100.0
-1920	39289	10.2	2676	6.8	34183	9.9	29746	87.0	794	2.3	3545	10.4	98	0.3	5106	12.4
1921-1929	16541	4.3	1543	9.3	15125	4.4	12455	82.3	256	1.7	2392	15.8	22	0.1	1416	3.4
1930-1939	25392	6.6	2836	11.2	22890	6.6	19955	87.2	192	0.8	2707	11.8	36	0.2	2502	6.1
1940-1949	44673	11.6	2729	6.1	41822	12.1	38267	91.5	346	0.8	3159	7.6	50	0.1	2851	6.9
1950	11453	3.0	715	6.2	10672	3.1	10090	94.5	33	0.3	535	5.0	14	0.1	781	1.9
1951	6662	1.7	671	10.1	6191	1.8	5748	92.8	14	0.2	420	6.8	9	0.1	471	1.1
1952	11063	2.9	979	8.8	10405	3.0	9777	94.0	38	0.4	573	5.5	17	0.2	658	1.6
1953	7691	2.0	788	10.2	7268	2.1	6734	92.7	65	0.9	456	6.3	13	0.2	423	1.0
1954	8650	2.2	1157	13.4	8056	2.3	7397	91.8	47	0.6	598	7.4	14	0.2	594	1.4
1955	8404	2.2	1267	15.1	7763	2.2	7029	90.5	103	1.3	619	8.0	12	0.2	641	1.6
1956	8602	2.2	1510	17.6	7874	2.3	7138	90.7	69	0.9	646	8.2	21	0.3	728	1.8
1957	7494	1.9	1401	18.7	6884	2.0	6154	89.4	77	1.1	641	9.3	12	0.2	610	1.5
1958	7144	1.8	1382	19.3	6512	1.9	5877	90.2	83	1.3	531	8.2	21	0.3	632	1.5
1959	5609	1.5	1343	23.9	5032	1.5	4380	87.0	73	1.5	571	11.3	8	0.2	577	1.4
1960	8323	2.2	1937	23.3	7369	2.1	6515	88.4	136	1.8	706	9.6	12	0.2	954	2.3
1961	6187	1.6	1900	30.7	5388	1.6	4498	83.5	111	2.1	769	14.3	10	0.2	799	1.9
1962	7207	1.9	2221	30.8	6426	1.9	5400	84.0	133	2.1	879	13.7	14	0.2	781	1.9
1963	7366	1.9	2512	34.1	6564	1.9	5421	82.6	171	2.6	954	14.5	18	0.3	802	1.9
1964	7129	1.8	2540	35.6	6262	1.8	5206	83.1	217	3.5	824	13.2	15	0.2	867	2.1
1965	7734	2.0	2752	35.6	6663	1.9	5576	83.7	218	3.3	855	12.8	14	0.2	1071	2.6
1966	6358	1.6	2456	38.6	5486	1.6	4491	81.9	216	3.9	758	13.8	21	0.4	872	2.1
1967	7305	1.9	2876	39.4	6289	1.8	5104	81.2	323	5.1	839	13.3	23	0.4	1016	2.5
1968	7071	1.8	2623	37.1	6169	1.8	5141	83.3	291	4.7	706	11.4	31	0.5	902	2.2
1969	6436	1.7	2593	40.3	5604	1.6	4411	78.7	312	5.6	856	15.3	25	0.4	832	2.0
1970	8131	2.1	3101	38.1	6997	2.0	5455	78.0	404	5.8	1068	15.3	70	1.0	1134	2.7
1971	6663	1.7	2761	41.4	5747	1.7	4215	73.3	416	7.2	1049	18.3	67	1.2	916	2.2
1972	7696	2.0	2910	37.8	6558	1.9	4777	72.8	457	7.0	1233	18.8	91	1.4	1138	2.8
1973	8031	2.1	2892	36.0	6984	2.0	5132	73.5	632	9.0	1173	16.8	47	0.7	1047	2.5
1974	9513	2.5	3223	33.9	8343	2.4	6138	73.6	835	10.0	1294	15.5	76	0.9	1170	2.8
1975	11118	2.9	3484	31.3	9651	2.8	7391	76.6	987	10.2	1216	12.6	57	0.6	1467	3.6
1976	9386	2.4	2676	28.5	8189	2.4	6459	78.9	791	9.7	870	10.6	69	0.8	1197	2.9
1977	9525	2.5	2566	26.9	8424	2.4	6738	80.0	822	9.8	772	9.2	92	1.1	1101	2.7
1978	10478	2.7	2847	27.2	9206	2.7	7313	79.4	1054	11.4	775	8.4	64	0.7	1272	3.1
1979	9878	2.6	2669	27.0	8779	2.5	6757	77.0	1239	14.1	728	8.3	55	0.6	1099	2.7
1980	12135	3.1	2877	23.7	10950	3.2	9171	83.8	1191	10.9	551	5.0	37	0.3	1185	2.9
TUNTEMÄTON - OKÄNT	3955	1.0	414	10.5	2299	0.7	2038	88.6	56	2.4	187	8.1	18	0.8	1656	4.0

Alue, rakentamisvuosi Område, byggnadsår	Muut rakennukset — Övriga byggnader										
	Myymälä-, majoitus- ja ravits.-rakennukset Butiks- e.d. byggnader	Siitä — Därav Myymälärakennukset Butiksbyggnader	Hoitoalanrakennukset Vårdbyggnader	Siitä — Därav		Toimisto- ja hallintorakennukset Kontors- och förvaltningsbyggnader	Kokoontumisrakennukset Samlings- lokalyggnader	Opetus- rakennukset Undervisningsbyggnader	Teollisuus- rakennukset Industri- byggnader	Siitä - Därav Energiantuotantorakennukset Energiproduktionsbyggnader	Muut rakennukset Övriga byggnader
				Terveystorakennukset Hälsö- vårdsbyggnader	Huolto- laitos- rakennukset Vårdan- stalts- byggnader						

KOKO MAA - HELA LANDET

KAIKKI RAKENNUKSET -

ALLA BYGGNADER	21926	11994	3992	1715	1140	7551	6659	7750	19507	2409	24798
-1920	1871	1201	533	185	164	985	2009	1245	1360	110	2126
1921-1929	511	395	148	60	42	225	366	489	505	67	624
1930-1939	1174	927	273	114	90	404	522	614	951	95	1178
1940-1949	1509	1108	274	164	51	508	280	383	1336	95	1534
1950	452	349	126	82	25	166	135	219	404	30	390
1951	222	184	77	46	19	99	57	161	185	27	189
1952	308	237	91	44	27	157	107	248	322	45	282
1953	210	156	64	26	21	98	64	190	178	15	255
1954	294	221	72	38	26	125	95	229	226	25	257
1955	349	250	62	22	28	132	92	209	294	28	324
1956	345	245	71	40	23	142	100	237	291	45	353
1957	233	162	55	22	22	121	71	282	238	34	338
1958	264	194	63	33	21	137	81	248	256	30	325
1959	308	249	49	25	15	114	61	191	230	32	253
1960	543	405	69	34	24	193	114	163	472	57	491
1961	350	275	51	27	19	145	73	146	347	67	382
1962	396	307	63	32	22	173	99	166	343	56	455
1963	403	264	83	39	25	164	96	133	353	50	488
1964	380	262	97	40	44	181	90	166	372	48	454
1965	615	358	86	37	31	219	107	164	525	65	605
1966	497	259	94	35	30	163	85	121	369	48	512
1967	626	292	86	48	23	209	103	117	446	69	513
1968	590	219	89	40	34	176	99	123	463	58	500
1969	613	244	68	38	21	146	95	121	413	51	525
1970	863	360	75	26	32	155	113	118	636	77	650
1971	547	225	77	31	22	148	89	106	480	65	567
1972	879	242	93	27	27	156	135	115	616	87	656
1973	833	261	56	12	16	181	125	94	631	96	611
1974	778	238	90	37	17	201	116	107	772	106	775
1975	1021	313	114	39	23	240	138	128	879	135	994
1976	713	255	119	36	23	249	133	107	695	114	847
1977	574	256	127	41	23	225	122	114	748	122	712
1978	686	257	154	59	23	223	149	130	853	113	739
1979	698	309	155	59	40	239	139	131	799	106	623
1980	676	287	116	47	22	228	177	105	1053	91	672
TUNTEMATON - OKÄNT	595	228	72	30	25	124	122	130	462	50	3599

KAUPUNGIT - STÄDER

KAIKKI RAKENNUKSET -

ALLA BYGGNADER	8082	5969	2110	798	545	4163	2822	3037	9539	1226	11515
-1920	976	685	352	138	87	653	809	505	620	57	1147
1921-1929	248	197	90	40	18	147	138	191	278	37	324
1930-1939	477	388	119	54	28	267	210	226	518	55	685
1940-1949	557	440	125	58	28	284	165	133	748	62	839
1950	168	138	43	27	6	51	56	56	184	23	183
1951	95	82	41	23	9	45	30	47	105	22	108
1952	110	85	43	15	15	73	50	69	156	26	157
1953	68	59	39	13	13	34	26	45	81	10	130
1954	110	97	30	18	8	53	37	84	129	16	151
1955	131	106	28	8	12	44	51	69	137	15	181
1956	139	106	37	18	13	80	44	64	166	30	198
1957	99	68	29	8	14	63	33	85	137	17	164
1958	96	81	31	14	10	68	35	75	134	20	193
1959	135	117	30	14	8	57	24	69	122	17	140
1960	212	181	34	14	13	95	45	59	258	37	251
1961	155	140	30	16	9	78	35	54	224	40	223
1962	168	150	37	14	18	80	43	66	192	34	195
1963	159	127	45	15	15	84	47	60	175	26	232
1964	165	139	51	17	27	88	31	77	223	31	232
1965	220	178	48	18	16	99	49	74	274	28	307
1966	167	143	62	18	18	87	51	65	203	30	237
1967	237	174	39	18	10	120	53	57	232	35	278
1968	190	137	48	21	16	75	44	51	234	27	260
1969	161	135	47	23	16	75	39	59	217	26	234
1970	302	207	41	14	15	65	58	56	298	40	314
1971	169	143	52	15	15	60	53	56	237	37	269
1972	249	141	53	10	12	102	67	76	315	46	276
1973	223	147	33	4	7	106	47	47	312	44	279
1974	216	144	43	15	3	111	46	55	382	53	317
1975	329	195	64	22	6	141	65	66	409	65	393
1976	317	155	58	16	7	129	55	55	284	44	299
1977	181	146	59	17	5	126	47	58	325	48	305
1978	250	141	63	13	11	125	65	74	354	39	341
1979	231	156	74	21	14	125	57	54	297	41	261
1980	188	134	56	19	8	105	68	50	406	26	312
TUNTEMATON - OKÄNT	184	107	36	10	15	68	49	46	173	22	1100

(Jatk. — Forts. — Cont.)

Alue, rakentamisvuosi Område, byggnadsår	Kaikki rakenn.—Alla byggnader				Asuinrakennukset — Bostadsbyggnader								Muut rakenn.			
			Kivirakennukset Stenbyggnader				1—2 huoneiston talot 1—2 bostäders hus		Rivitalot Radhus		Muut varsinaiset asuinrakennukset Övriga egentliga bostadsbyggnader		Asuntolarakennukset Internatbyggnader			
	Yhteensä Inalles	%		%	Yhteensä Inalles	%		%		%		%		%	Yhteensä Inalles	%

MULT KUNNAT - ÖVRIGA KOMMUNER

KAIKKI RAKENNUKSET -

ALLA BYGGNADER

-1920	548553	100.0	42781	7.8	497638	100.0	479265	96.3	9411	1.9	7916	1.6	1046	0.2	50915	100.0
1921-1929	79632	14.5	833	1.0	74609	15.0	73495	98.5	237	0.3	783	1.0	94	0.1	5023	9.9
1930-1939	22894	4.2	546	2.4	21438	4.3	21139	98.6	42	0.2	236	1.1	21	0.1	1456	2.9
1940-1949	38682	7.1	1596	4.1	36068	7.2	35559	98.6	61	0.2	418	1.2	30	0.1	2614	5.1
1950	64761	11.8	1468	2.3	61688	12.4	60781	98.5	120	0.2	729	1.2	58	0.1	3073	6.0
1951	18384	3.4	538	2.9	17273	3.5	17050	98.7	21	0.1	192	1.1	10	0.1	1111	2.2
1952	9147	1.7	324	3.5	8628	1.7	8500	98.5	7	0.1	114	1.3	7	0.1	519	1.0
1953	16045	2.9	606	3.8	15188	3.1	14980	98.6	17	0.1	174	1.1	17	0.1	857	1.7
1954	10098	1.8	505	5.0	9462	1.9	9319	98.5	8	0.1	127	1.3	8	0.1	636	1.2
1955	10601	1.9	553	5.2	9897	2.0	9715	98.2	41	0.4	127	1.3	14	0.1	704	1.4
1956	10758	2.0	615	5.7	9937	2.0	9784	98.5	20	0.2	122	1.2	11	0.1	821	1.6
1957	10279	1.9	626	6.1	9468	1.9	9281	98.0	38	0.4	130	1.4	19	0.2	811	1.6
1958	9310	1.7	555	6.0	8582	1.7	8432	98.3	33	0.4	113	1.3	4	-	728	1.4
1959	9252	1.7	593	6.4	8510	1.7	8348	98.1	35	0.4	111	1.3	16	0.2	742	1.5
1960	7079	1.3	507	7.2	6450	1.3	6275	97.3	53	0.8	109	1.7	13	0.2	629	1.2
1961	10725	2.0	790	7.4	9634	1.9	9452	98.1	62	0.6	102	1.1	18	0.2	1091	2.1
1962	6477	1.2	609	9.4	5782	1.2	5604	96.9	81	1.4	87	1.5	10	0.2	695	1.4
1963	7709	1.4	846	11.0	6795	1.4	6603	97.2	63	0.9	112	1.6	17	0.3	914	1.8
1964	7657	1.4	1000	13.1	6739	1.4	6483	96.2	96	1.4	143	2.1	17	0.3	918	1.8
1965	7599	1.4	1047	13.8	6726	1.4	6471	96.2	126	1.9	110	1.6	19	0.3	873	1.7
1966	9211	1.7	1414	15.4	7961	1.6	7624	95.8	162	2.0	158	2.0	17	0.2	1250	2.5
1967	6854	1.2	1182	17.2	5885	1.2	5593	95.0	152	2.6	124	2.1	16	0.3	969	1.9
1968	7854	1.4	1488	18.9	6770	1.4	6385	94.3	175	2.6	183	2.7	27	0.4	1084	2.1
1969	8695	1.6	1575	18.1	7557	1.5	7209	95.4	187	2.5	147	1.9	14	0.2	1138	2.2
1970	7963	1.5	1452	18.2	6814	1.4	6454	94.7	159	2.3	188	2.8	13	0.2	1149	2.3
1971	11084	2.0	1913	17.3	9608	1.9	9055	94.2	313	3.3	222	2.3	18	0.2	1476	2.9
1972	7674	1.4	1484	19.3	6576	1.3	5991	91.1	314	4.8	244	3.7	27	0.4	1098	2.2
1973	9879	1.8	1747	17.7	8367	1.7	7489	89.5	495	5.9	340	4.1	43	0.5	1512	3.0
1974	9959	1.8	1676	16.8	8475	1.7	7470	88.1	612	7.2	336	4.0	57	0.7	1484	2.9
1975	12786	2.3	2128	16.6	11117	2.2	9826	88.4	852	7.7	389	3.5	50	0.4	1669	3.3
1976	15801	2.9	2481	15.7	13754	2.8	12522	91.0	820	6.0	374	2.7	38	0.3	2047	4.0
1977	13786	2.5	2015	14.6	12120	2.4	11059	91.2	729	6.0	270	2.2	62	0.5	1666	3.3
1978	14019	2.6	1881	13.4	12498	2.5	11506	92.1	714	5.7	230	1.8	48	0.4	1521	3.0
1979	15267	2.8	1878	12.3	13605	2.7	12434	91.4	896	6.6	211	1.6	64	0.5	1662	3.3
1980	14170	2.6	1811	12.8	12485	2.5	11416	91.4	802	6.4	197	1.6	70	0.6	1685	3.3
1980	17878	3.3	2066	11.6	16036	3.2	15038	93.8	807	5.0	132	0.8	59	0.4	1842	3.6
TUNTEMATON - OKÄNT	8564	1.6	433	5.0	5136	1.0	4923	95.9	61	1.2	132	2.6	20	0.4	3448	6.8

(Jatk. — Forts. — Cont.)

Alue, rakentamisvuosi Område, byggnadsår	Muut rakennukset — Övriga byggnader										
	Myymälä-, majoitus- ja ravits-rakennukset Butiks- e.d. byggnader	Siitä — Därav	Hoito- alanra- ken- nukset Vård- bygg- nader	Siitä — Därav	Terveys- den hoi- toraken- nukset Hälsö- vårds- bygg- nader	Huolto- laitosra- kennuk- set Vårdan- stalts- bygg- nader	Toimisto- ja hallintora- kennukset Kontors- och förvalt- ningsbygg- nader	Kokoontu- misraken- nukset Samlings- lokal- byggnader	Opetus- raken- nukset Under- visnings- bygg- nader	Teelli- suus- raken- nukset Industri- bygg- nader	Siitä - Därav Energian- tuotanto- rakennukset Energipro- duktions- byggnader

MUUT KUNNAT - ÖVRIGA KOMMUNER

KAIKKI RAKENNUKSET -
ALLA BYGGNADER

-1920	895	516	181	47	77	292	1200	736	740	53	13283
1921-1929	263	198	58	20	24	78	228	298	231	30	300
1930-1939	697	539	154	60	62	137	312	388	433	40	493
1940-1949	952	668	149	106	23	224	215	250	588	33	695
1950	284	211	83	55	19	75	79	163	220	7	207
1951	127	102	36	23	10	54	27	114	80	5	81
1952	198	152	48	29	12	84	57	179	166	19	125
1953	142	97	25	13	8	64	38	145	97	5	125
1954	184	124	42	20	18	72	58	145	97	9	106
1955	218	144	34	14	16	88	41	140	157	13	143
1956	206	139	34	22	10	62	56	173	125	15	155
1957	134	94	26	14	8	58	38	197	101	17	174
1958	168	113	32	19	11	69	46	173	122	10	132
1959	173	132	19	11	7	57	37	122	108	15	113
1960	331	224	35	20	11	58	69	104	214	20	240
1961	195	135	21	11	10	67	38	92	123	27	159
1962	228	157	26	18	4	93	56	100	151	22	260
1963	244	137	38	24	10	80	49	73	178	24	256
1964	215	123	46	23	17	93	59	89	149	17	222
1965	395	180	38	19	15	120	58	90	251	37	298
1966	330	116	32	17	12	76	34	56	166	18	275
1967	389	118	47	30	13	89	50	60	214	34	235
1968	400	82	41	19	18	101	55	72	229	31	240
1969	452	109	21	15	5	71	56	62	196	25	291
1970	561	153	34	12	17	90	55	62	338	37	336
1971	378	82	25	16	7	68	36	50	243	28	298
1972	630	101	40	17	15	54	68	39	301	41	380
1973	610	114	23	8	9	75	78	47	319	52	332
1974	562	94	47	22	14	90	70	52	390	53	458
1975	692	118	50	17	17	59	73	62	470	70	601
1976	396	100	61	20	16	120	78	52	411	70	548
1977	393	110	68	24	18	99	75	56	423	74	407
1978	436	116	91	46	12	98	84	56	499	74	398
1979	467	153	81	38	26	114	82	77	502	65	362
1980	488	153	60	28	14	123	109	55	647	65	360
TUNTEMÄTÖN - OKÄNT	411	121	36	20	10	56	73	84	289	28	2499

5. Rakennukset pääasiallisen käytön (yksityiskohtainen luokitus) ja rakentamisvuoden mukaan 1.11.1980
805 Byggnader efter huvudsaklig användning (detaljerad klassificering) och byggnadsår
Buildings by main use (detailed classification) and year of completion

Alue, pääasiallinen käyttö Område, huvudsaklig användning	Kaikki rakenn. Alla byggnader		Rakentamisvuosi — Byggnadsår						
	Yhteensä Inalles	%	—1920	1921—1949	1950—1959	1960—1969	1970—1979	1980	Tuntematon Okänt
KOKO MAA - HELA LANDET									
KAIKKI RAKENNUKSET - ALLA BYGGNADER	934845	100.0	118921	212943	193725	151860	214844	30013	12539
ASUINRAKENNUKSET (0)	842662	90.1	108792	199031	180052	132883	187483	26986	7435
VARSINAISET ASUINRAKENNUKSET (01)	840343	89.9	108600	198814	179792	132532	186318	26890	7397
ASUNTOLARAKENNUKSET (02)	2319	0.2	192	217	260	351	1165	96	38
MYYMÄLÄ-, MAJOITUS- JA RAVITSEMISRAKENN. (1)	21926	2.3	1871	3194	2985	5013	7592	676	595
MYYMÄLÄRAKENNUKSET (11)	11994	1.3	1201	2430	2247	2885	2716	287	228
MAJOITUS- JA RAVITSEMISRAKENNUKSET (12)	9932	1.1	670	764	738	2128	4876	389	367
HOITOALAN RAKENNUKSET (2)	3992	0.4	533	695	730	786	1060	116	72
TERVEYDENHOITORAKENNUKSET (21)	1715	0.2	185	338	378	370	367	47	30
HUOLTOLAITOSRAKENNUKSET (22)	1140	0.1	164	183	227	273	246	22	25
SOSIAALIHUOLLON MUUT RAKENNUKSET (23)	1057	0.1	161	153	118	125	443	43	14
RANGAISTUSLAITOKSET (24)	80	-	23	21	7	18	4	4	3
TOIMISTO- JA HALLINTORAKENNUKSET (3)	7551	0.8	985	1137	1291	1769	2017	228	124
JULKISET HALLINTORAKENNUKSET (31)	2502	0.3	469	399	440	458	616	60	60
YKSITYISET TOIMISTO- JA HALLINTORAKENN. (32)	5049	0.5	516	738	851	1311	1401	168	64
KOKOONTUMISRAKENNUKSET (4)	6659	0.7	2009	1268	863	961	1259	177	122
TEATTERI- JA KONSERTTIRAKENNUKSET (41)	147	-	35	44	32	20	10	-	6
KIRJASTO-, MUSEO- JA NÄYTTELYHALLIRAK. (42)	852	0.1	475	92	58	77	114	25	11
SEURA-, KERHO- YMS. RAKENNUKSET (43)	3040	0.3	760	743	379	415	597	79	67
KIRKKORAKENNUKSET (44)	1537	0.2	621	238	229	215	191	21	22
URHEILU- JA KUNTOLURAKENNUKSET (45)	653	0.1	41	61	93	155	250	43	10
MUUT KOKOONTUMISRAKENNUKSET (49)	430	-	77	90	72	79	97	9	6
OPETUSRAKENNUKSET (5)	7750	0.8	1245	1486	2214	1420	1150	105	130
PERUSKOULU-, LUKIO- YMS. RAKENNUKSET (51)	6278	0.7	1029	1317	1993	1059	707	72	101
AMMATILLISET OPPILAITOSRAKENNUKSET (52)	1041	0.1	123	105	162	266	341	23	21
KORKEAKOULU- JA TUTKIMUSLAITOSRAKENN. (53)	431	-	93	64	59	95	102	10	8
TEOLLISUUSRAKENNUKSET (6)	19507	2.1	1360	2796	2624	4103	7109	1053	462
ENERGIANTUOTANTO- YMS. RAKENNUKSET (61)	2409	0.3	110	257	311	569	1021	91	50
MUUT TEOLLISUUDEN TUONTANTORAKENNUKSET (69)	17098	1.8	1250	2539	2313	3534	6088	962	412
VARASTORAKENNUKSET (7)	8730	0.9	1030	1730	1202	1692	2510	282	284
LIIKENTEEN RAKENNUKSET (8)	10640	1.1	758	1136	1345	2804	4040	303	254
LIIKENTEEN RAKENNUKSET (81)	7484	0.8	748	1084	1171	2066	1928	271	216
TIETOLIIKENNERAKENNUKSET (82)	3156	0.3	10	52	174	738	2112	32	38
RAKENNUKSEN KÄYTTÖTARKOITUS MUU T. TUNTEM(99)	5428	0.6	338	470	419	429	624	87	3061
KAUPUNGIT - STÄDER									
KAIKKI RAKENNUKSET - ALLA BYGGNADER	386292	100.0	39289	86606	82772	71116	90419	12135	3955
ASUINRAKENNUKSET (0)	345024	89.3	34183	79837	76657	62220	78878	10950	2299
VARSINAISET ASUINRAKENNUKSET (01)	343751	89.0	34085	79729	76516	62037	78190	10913	2281
ASUNTOLARAKENNUKSET (02)	1273	0.3	98	108	141	183	688	37	18
MYYMÄLÄ-, MAJOITUS- JA RAVITSEMISRAKENN. (1)	8082	2.1	976	1282	1151	1834	2467	188	184
MYYMÄLÄRAKENNUKSET (11)	5969	1.5	685	1025	939	1504	1575	134	107
MAJOITUS- JA RAVITSEMISRAKENNUKSET (12)	2113	0.5	291	257	212	330	892	54	77
HOITOALAN RAKENNUKSET (2)	2110	0.5	352	334	351	441	540	56	36
TERVEYDENHOITORAKENNUKSET (21)	798	0.2	138	152	158	174	147	19	10
HUOLTOLAITOSRAKENNUKSET (22)	545	0.1	87	74	108	158	95	8	15
SOSIAALIHUOLLON MUUT RAKENNUKSET (23)	718	0.2	110	101	81	95	296	26	9
RANGAISTUSLAITOKSET (24)	49	-	17	7	4	14	2	3	2
TOIMISTO- JA HALLINTORAKENNUKSET (3)	4163	1.1	693	698	608	881	1110	105	68
JULKISET HALLINTORAKENNUKSET (31)	1293	0.3	326	218	208	197	289	22	33
YKSITYISET TOIMISTO- JA HALLINTORAKENN. (32)	2870	0.7	367	480	400	684	821	83	35
KOKOONTUMISRAKENNUKSET (4)	2822	0.7	809	513	386	437	560	68	49
TEATTERI- JA KONSERTTIRAKENNUKSET (41)	103	-	30	37	16	9	8	-	3
KIRJASTO-, MUSEO- JA NÄYTTELYHALLIRAK. (42)	420	0.1	232	44	33	36	61	11	3
SEURA-, KERHO- YMS. RAKENNUKSET (43)	1174	0.3	302	288	157	176	201	23	27
KIRKKORAKENNUKSET (44)	611	0.2	194	89	103	112	96	9	8
URHEILU- JA KUNTOLURAKENNUKSET (45)	388	0.1	22	33	58	84	165	21	5
MUUT KOKOONTUMISRAKENNUKSET (49)	126	-	29	22	19	20	29	4	3
OPETUSRAKENNUKSET (5)	3037	0.8	509	550	663	622	597	50	46
PERUSKOULU-, LUKIO- YMS. RAKENNUKSET (51)	2090	0.5	362	441	519	373	332	29	34
AMMATILLISET OPPILAITOSRAKENNUKSET (52)	637	0.2	71	60	105	181	199	13	8
KORKEAKOULU- JA TUTKIMUSLAITOSRAKENN. (53)	310	0.1	76	49	39	68	66	8	4
TEOLLISUUSRAKENNUKSET (6)	9539	2.5	620	1544	1351	2232	3213	406	173
ENERGIANTUOTANTO- YMS. RAKENNUKSET (61)	1226	0.3	57	154	196	314	457	26	22
MUUT TEOLLISUUDEN TUONTANTORAKENNUKSET (69)	8313	2.2	563	1390	1155	1918	2756	380	151
VARASTORAKENNUKSET (7)	5218	1.4	631	1062	751	1035	1464	137	138
LIIKENTEEN RAKENNUKSET (8)	4404	1.1	361	576	686	1222	1325	134	100
LIIKENTEEN RAKENNUKSET (81)	3794	1.0	356	544	629	1043	1003	125	94
TIETOLIIKENNERAKENNUKSET (82)	610	0.2	5	32	57	179	322	9	6
RAKENNUKSEN KÄYTTÖTARKOITUS MUU T. TUNTEM(99)	1893	0.5	155	210	168	192	265	41	862

(Jatk. — Forts. — Cont.)

Alue, pääasiallinen käyttö Område, huvudsaklig användning	Kaikki rakenn. Alla byggnader		Rakentamisvuosi — Byggnadsår						Tuntematon Okänt
	Yhteensä Inalles	%	—1920	1921—1949	1950—1959	1960—1969	1970—1979	1980	
MUUT KUNNAT — ÖVRIGA KOMMUNER									
KAIKKI RAKENNUKSET — ALLA BYGGNADER	548553	100.0	79632	126337	110953	80744	124425	17878	8584
ASUINRAKENNUKSET (0)	497638	90.7	74609	119194	103395	70663	108605	16036	5136
VARSINAISET ASUINRAKENNUKSET (01)	496592	90.5	74515	119085	103276	70495	108128	15977	5116
ASUNTOLARAKENNUKSET (02)	1046	0.2	94	109	119	168	477	59	20
MYYMÄLÄ-, MAJOITUS- JA RAVITSEMISRAKENN. (1)	13844	2.5	895	1912	1834	3179	5125	488	411
MYYMÄLÄRAKENNUKSET (11)	6025	1.1	516	1405	1308	1381	1141	153	121
MAJOITUS- JA RAVITSEMISRAKENNUKSET (12)	7819	1.4	379	507	526	1798	3984	335	290
HOITOALAN RAKENNUKSET (2)	1882	0.3	181	361	379	345	520	60	36
TERVEYDENHOITORAKENNUKSET (21)	917	0.2	47	186	220	196	220	28	20
HUOLTOLAITOSRAKENNUKSET (22)	595	0.1	77	109	119	115	151	14	10
SOSIAALIHUOLLON MUUT RAKENNUKSET (23)	339	0.1	51	52	37	30	147	17	5
RANGAISTUSLAITOKSET (24)	31	-	6	14	3	4	2	1	1
TOIMISTO- JA HALLINTORAKENNUKSET (3)	3388	0.6	292	439	683	888	907	123	56
JULKISET HALLINTORAKENNUKSET (31)	1209	0.2	143	181	232	261	327	38	27
YKSITYISET TOIMISTO- JA HALLINTORAKENN. (32)	2179	0.4	149	258	451	627	580	85	29
KOKOONTUMISRAKENNUKSET (4)	3837	0.7	1200	755	477	524	699	109	73
TEATTERI- JA KONSERTTIRAKENNUKSET (41)	44	-	5	7	16	11	2	-	3
KIRJASTO-, MUSEO- JA NÄYTTELYHALLIRAK. (42)	432	0.1	243	48	25	41	53	14	8
SEURA-, KERHO- YMS. RAKENNUKSET (43)	1866	0.3	458	455	222	239	396	56	40
KIRKKORAKENNUKSET (44)	926	0.2	427	149	126	103	95	12	14
URHEILU- JA KUNTOILURAKENNUKSET (45)	265	-	19	28	35	71	85	22	5
MUUT KOKOONTUMISRAKENNUKSET (49)	304	0.1	48	68	53	59	68	5	3
OPETUSRAKENNUKSET (5)	4713	0.9	736	936	1551	798	553	55	84
PERUSKOULU-, LUKIO- YMS. RAKENNUKSET (51)	4188	0.8	667	876	1474	686	375	43	67
AMMATILLISET OPPILAITOSRAKENNUKSET (52)	404	0.1	52	45	57	85	142	10	13
KORKEAKOULU- JA TUTKIMUSLAITOSRAKENN. (53)	121	-	17	15	20	27	36	2	4
TEOLLISUUSRAKENNUKSET (6)	9968	1.8	740	1252	1273	1871	3896	647	289
ENERGIANTUOTANTO- YMS. RAKENNUKSET (61)	1183	0.2	53	103	115	255	564	65	28
MUUT TEOLLISUUDEN TUONTANTORAKENNUKSET (69)	8785	1.6	687	1149	1158	1616	3332	582	261
VARASTORAKENNUKSET (7)	3512	0.6	399	668	451	657	1046	145	146
LIIKENTEEN RAKENNUKSET (8)	6236	1.1	397	560	659	1582	2715	169	154
LIIKENTEEN RAKENNUKSET (81)	3690	0.7	392	540	542	1023	925	146	122
TIETOLIIKENNERAKENNUKSET (82)	2546	0.5	5	20	117	559	1790	23	32
RAKENNUKSEN KÄYTTÖTARKOITUS MUU T. TUNTEM(99)	3535	0.6	183	260	251	237	359	46	2199

6. Rakennukset pääasiallisen käytön (yksityiskohtainen luokitus) ja kerrosluvun mukaan 1.11.1980
806 Byggnader efter huvudsaklig användning (detaljerad klassificering) och våningsantal
 Buildings by main use (detailed classification) and number of storeys

Alue, pääasiallinen käyttö Område, huvudsaklig användning	Kaikki rakenn. Alla byggnader		Kerrosluku — Våningsantal										Tunte- maton Ökänt		
	Yhteensä Inalles	%	1	2	3	4	5	6	7	8	9+				
KOKO MAA - HELA LANDET															
KAIKKI RAKENNUKSET - ALLA BYGGNADER	934845	100.0	577194	292422	17883	6803	3201	2871	2147	1095	730	30499			
ASUINRAKENNUKSET (0)	842662	90.1	523653	269068	13549	5495	2557	2517	1931	963	530	22399			
VARSINAISET ASUINRAKENNUKSET (01)	840343	89.9	522532	268463	13298	5376	2524	2481	1907	939	509	22314			
ASUNTOLARAKENNUKSET (02)	2319	0.2	1121	605	251	119	33	36	24	24	21	85			
MYYMÄLÄ-, MAJOITUS- JA RAVITSEMISRAKENN. (11)	21926	2.3	13786	5657	684	175	75	54	35	16	22	1422			
MYYMÄLÄRAKENNUKSET (11)	11994	1.3	6164	4616	539	140	53	35	26	9	8	404			
MAJOITUS- JA RAVITSEMISRAKENNUKSET (12)	9932	1.1	7622	1041	145	35	22	19	9	7	14	1018			
HOITOALAN RAKENNUKSET (2)	3992	0.4	1610	1593	381	154	51	25	11	13	18	136			
TERVEYDENHOITORAKENNUKSET (21)	1715	0.2	550	743	205	88	31	18	10	12	15	43			
HUOLTOLAITOSRAKENNUKSET (22)	1140	0.1	399	491	125	44	15	7	1	1	2	55			
SOSIAALIHUOLLON MUUT RAKENNUKSET (23)	1057	0.1	633	353	38	5	-	-	-	-	1	27			
RANGAISTUSLAITOKSET (24)	80	-	28	6	13	17	5	-	-	-	-	11			
TOIMISTO- JA HALLINTORAKENNUKSET (3)	7551	0.8	3002	2678	770	271	202	146	96	60	52	274			
JULKISET HALLINTORAKENNUKSET (31)	2502	0.3	900	926	346	87	51	38	19	15	14	106			
YKSITYISET TOIMISTO- JA HALLINTORAKENN. (32)	5049	0.5	2102	1752	424	184	151	108	77	45	38	168			
KOKOONTUMISRAKENNUKSET (4)	6659	0.7	3793	2169	244	41	14	6	2	6	378				
TEATTERI- JA KONSERTTIRAKENNUKSET (41)	147	-	42	73	16	5	5	2	-	1	-	3			
KIRJASTO-, MUSEO- JA NÄYTTELYHALLIRAK. (42)	852	0.1	440	265	60	11	3	3	-	-	1	69			
SEURA-, KERHO- YMS. RAKENNUKSET (43)	3040	0.3	1659	1155	89	14	3	1	2	-	1	116			
KIRKKORAKENNUKSET (44)	1537	0.2	973	366	42	5	1	-	-	1	2	147			
URHEILU- JA KUNTOILURAKENNUKSET (45)	653	0.1	379	209	33	3	2	-	4	-	-	22			
MUUT KOKOONTUMISRAKENNUKSET (49)	430	-	300	101	4	3	-	-	-	-	1	21			
OPETUSRAKENNUKSET (5)	7750	0.8	2725	3449	877	267	88	27	6	3	7	301			
PERUSKOULU-, LUKIO- YMS. RAKENNUKSET (51)	6278	0.7	2203	2963	633	185	52	7	-	-	3	234			
AMMATILLISET OPPILAITOSRAKENNUKSET (52)	1041	0.1	372	366	171	53	16	8	1	1	3	50			
KORKEAKOULU- JA TUTKIMUSLAITOSRAKENN. (53)	431	-	150	120	73	31	20	12	5	2	1	17			
TEOLLISUUSRAKENNUKSET (6)	19507	2.1	11967	4631	939	285	163	72	52	26	56	1316			
ENERGIANTUOTANTO- YMS. RAKENNUKSET (61)	2409	0.3	1514	458	132	39	28	15	15	11	17	180			
MUUT TEOLLISUUDEN TUONTANTORAKENNUKSET (69)	17098	1.8	10453	4173	807	246	135	57	37	15	39	1136			
VARASTORAKENNUKSET (7)	8730	0.9	6338	1346	201	73	34	17	9	12	34	666			
LIIKENTEEN RAKENNUKSET (8)	10640	1.1	8645	1341	172	30	15	3	1	-	4	429			
LIIKENTEEN RAKENNUKSET (81)	7484	0.8	5815	1140	118	17	8	1	1	-	2	382			
TIETOLIKENNERAKENNUKSET (82)	3156	0.3	2830	201	54	13	7	2	-	-	2	47			
RAKENNUKSEN KÄYTTÖTARKOITUS MUU T. TUNTEM(99)	5428	0.6	1675	490	66	12	2	4	-	-	1	3178			
KAUPUNGIT - STÄDER															
KAIKKI RAKENNUKSET - ALLA BYGGNADER	386292	100.0	209071	139526	13097	5929	3046	2774	2070	1070	668	9041			
ASUINRAKENNUKSET (0)	345024	89.3	186857	128347	10265	4818	2451	2435	1864	949	511	6527			
VARSINAISET ASUINRAKENNUKSET (01)	343751	89.0	186403	128001	10065	4711	2422	2399	1840	925	490	6495			
ASUNTOLARAKENNUKSET (02)	1273	0.3	454	346	200	107	29	36	24	24	21	32			
MYYMÄLÄ-, MAJOITUS- JA RAVITSEMISRAKENN. (11)	8082	2.1	4496	2486	440	154	75	54	34	15	14	314			
MYYMÄLÄRAKENNUKSET (11)	5969	1.5	3100	2089	351	127	53	35	26	8	7	173			
MAJOITUS- JA RAVITSEMISRAKENNUKSET (12)	2113	0.5	1396	397	89	27	22	19	8	7	7	141			
HOITOALAN RAKENNUKSET (2)	2110	0.5	875	790	234	110	40	21	10	10	17	63			
TERVEYDENHOITORAKENNUKSET (21)	798	0.2	236	288	127	58	23	15	9	9	15	18			
HUOLTOLAITOSRAKENNUKSET (22)	545	0.1	185	211	71	36	14	6	1	1	1	19			
SOSIAALIHUOLLON MUUT RAKENNUKSET (23)	718	0.2	440	227	28	5	-	-	-	-	1	17			
RANGAISTUSLAITOKSET (24)	49	-	14	4	8	11	3	-	-	-	-	9			
TOIMISTO- JA HALLINTORAKENNUKSET (3)	4163	1.1	1421	1273	516	264	199	146	95	60	51	138			
JULKISET HALLINTORAKENNUKSET (31)	1293	0.3	381	398	234	83	49	38	19	15	13	63			
YKSITYISET TOIMISTO- JA HALLINTORAKENN. (32)	2870	0.7	1040	875	282	181	150	108	76	45	38	75			
KOKOONTUMISRAKENNUKSET (4)	2822	0.7	1458	1001	178	39	13	6	2	4	115				
TEATTERI- JA KONSERTTIRAKENNUKSET (41)	103	-	23	50	15	5	5	2	-	1	-	2			
KIRJASTO-, MUSEO- JA NÄYTTELYHALLIRAK. (42)	420	0.1	189	147	48	11	2	3	-	-	1	19			
SEURA-, KERHO- YMS. RAKENNUKSET (43)	1174	0.3	576	474	61	13	3	1	2	-	-	44			
KIRKKORAKENNUKSET (44)	611	0.2	364	184	24	4	1	-	-	1	1	32			
URHEILU- JA KUNTOILURAKENNUKSET (45)	388	0.1	217	118	29	3	2	-	4	-	1	14			
MUUT KOKOONTUMISRAKENNUKSET (49)	126	-	89	28	1	3	-	-	-	-	1	4			
OPETUSRAKENNUKSET (5)	3037	0.8	900	1162	526	223	85	27	6	3	5	100			
PERUSKOULU-, LUKIO- YMS. RAKENNUKSET (51)	2090	0.5	635	863	323	144	49	7	-	-	1	68			
AMMATILLISET OPPILAITOSRAKENNUKSET (52)	637	0.2	188	215	135	48	16	8	1	1	3	22			
KORKEAKOULU- JA TUTKIMUSLAITOSRAKENN. (53)	310	0.1	77	84	68	31	20	12	5	2	1	10			
TEOLLISUUSRAKENNUKSET (6)	9539	2.5	5358	2588	624	227	144	63	46	21	35	433			
ENERGIANTUOTANTO- YMS. RAKENNUKSET (61)	1226	0.3	678	302	83	26	18	12	12	10	7	78			
MUUT TEOLLISUUDEN TUONTANTORAKENNUKSET (69)	8313	2.2	4680	2286	541	201	126	51	34	11	28	355			
VARASTORAKENNUKSET (7)	5218	1.4	3723	917	151	66	25	15	8	10	27	276			
LIIKENTEEN RAKENNUKSET (8)	4404	1.1	3273	799	119	20	12	3	1	-	3	174			
LIIKENTEEN RAKENNUKSET (81)	3794	1.0	2810	713	86	11	5	1	1	-	2	165			
TIETOLIKENNERAKENNUKSET (82)	610	0.2	463	86	33	9	7	2	-	-	1	9			
RAKENNUKSEN KÄYTTÖTARKOITUS MUU T. TUNTEM(99)	1893	0.5	710	223	44	8	2	4	-	-	1	901			

(Jatk. — Forts. — Cont.)

Alue, pääasiallinen käyttö Område, huvudsaklig användning	Kaikki rakenn. Alla byggnader		Kerrosluvu — Väningsantal										
	Yhteensä Inalles	%	1	2	3	4	5	6	7	8	9+	Tuntematon Okänt	
MUUT KUNNAT - ÖVRIGA KOMMUNER													
KAIKKI RAKENNUKSET - ALLA BYGGNADER	548553	100.0	368123	152896	4786	874	155	97	77	25	62	21458	
ASUINRAKENNUKSET (0)	497638	90.7	336796	140721	3284	677	106	82	67	14	19	15872	
VARSINAISET ASUINRAKENNUKSET (01)	496592	90.5	336129	140462	3233	665	102	82	67	14	19	15819	
ASUNTOLARAKENNUKSET (02)	1046	0.2	667	259	51	12	4	-	-	-	-	53	
MYYMÄLÄ-, MAJOITUS- JA RAVITSEMISRAKENN. (1)	13844	2.5	9290	3171	244	21	-	-	1	1	8	1108	
MYYMÄLÄRAKENNUKSET (11)	6025	1.1	3064	2527	188	13	-	-	-	1	1	231	
MAJOITUS- JA RAVITSEMISRAKENNUKSET (12)	7819	1.4	6226	644	56	8	-	-	1	-	7	877	
HOITOALAN RAKENNUKSET (2)	1882	0.3	735	863	147	44	11	4	1	3	1	73	
TERVEYDENHOITORAKENNUKSET (21)	917	0.2	314	455	78	30	8	3	1	3	-	25	
HUOLTOLAITOSRAKENNUKSET (22)	595	0.1	214	280	54	8	1	1	-	-	1	36	
SOSIAALIHUOLLON MUUT RAKENNUKSET (23)	339	0.1	193	126	10	-	-	-	-	-	-	10	
RANGAISTUSLAITOKSET (24)	31	-	14	2	5	6	2	-	-	-	-	2	
TOIMISTO- JA HALLINTORAKENNUKSET (3)	3388	0.6	1581	1405	254	7	3	-	1	-	-	136	
JULKISET HALLINTORAKENNUKSET (31)	1209	0.2	519	528	112	4	2	-	-	-	-	43	
YKSITYISET TOIMISTO- JA HALLINTORAKENN. (32)	2179	0.4	1062	877	142	3	1	-	1	-	-	93	
KOKOONTUMISRAKENNUKSET (4)	3837	0.7	2335	1168	66	2	1	-	-	-	-	263	
TEATTERI- JA KONSERTTIRAKENNUKSET (41)	44	-	19	23	1	-	-	-	-	-	-	1	
KIRJASTO-, MUSED- JA NÄYTTELYHALLIRAK. (42)	432	0.1	251	118	12	-	1	-	-	-	-	50	
SEURA-, KERHO- YMS. RAKENNUKSET (43)	1866	0.3	1083	681	28	1	-	-	-	-	-	72	
KIRKKORAKENNUKSET (44)	926	0.2	609	182	18	1	-	-	-	-	-	115	
URHEILU- JA KUNTOILURAKENNUKSET (45)	265	-	162	91	4	-	-	-	-	-	-	8	
MUUT KOKOONTUMISRAKENNUKSET (49)	304	0.1	211	73	3	-	-	-	-	-	-	17	
OPETUSRAKENNUKSET (5)	4713	0.9	1825	2287	351	44	3	-	-	-	-	201	
PERUSKOULU-, LUKIO- YMS. RAKENNUKSET (51)	4188	0.8	1568	2100	310	39	3	-	-	-	-	166	
AMMATILLISET OPPILAITOSRAKENNUKSET (52)	404	0.1	184	151	36	5	-	-	-	-	-	28	
KORKEAKOULU- JA TUTKIMUSLAITOSRAKENN. (53)	121	-	73	36	5	-	-	-	-	-	-	7	
TEOLLISUUSRAKENNUKSET (6)	9968	1.8	6609	2043	315	58	19	9	6	5	21	883	
ENERGIANTUOTANTO- YMS. RAKENNUKSET (61)	1183	0.2	836	156	49	13	10	3	3	1	10	102	
MUUT TEOLLISUUDEN TUONTANTORAKENNUKSET (69)	8785	1.6	5773	1887	266	45	9	6	3	4	11	781	
VARASTORAKENNUKSET (7)	3512	0.6	2615	429	50	7	9	2	1	2	7	390	
LIIKENTEEN RAKENNUKSET (8)	6236	1.1	5372	542	53	10	3	-	-	-	-	255	
LIIKENTEEN RAKENNUKSET (81)	3690	0.7	3005	427	32	6	3	-	-	-	-	217	
TIETOLIIKENNERAKENNUKSET (82)	2546	0.5	2367	115	21	4	-	-	-	-	-	38	
RAKENNUKSEN KÄYTTÖTARKOITUS MUU T. TUNTEM(99)	3535	0.6	965	267	22	4	-	-	-	-	-	2277	

7. Rakennukset pääasiallisen käytön ja omistajatyypin mukaan 1.11.1980
807 Byggnader efter huvudsaklig användning och ägartyp
 Buildings by main use and owner category

Alue, omistajatyypin Område, typ av ägare	Kaikki rakennukset Alla byggnader		Asuinrakennukset Bostadsbyggnader		Muut rakennukset — Övriga byggnader						
	Yhteensä Inalles	%	Yhteensä Inalles	%	Myymälä-, majoi- tus-, ravits.raken- nukset		Butiks-, inkvart.- o. bospnings- byggnader		Hoitoalan rakennukset Vårdbyggnader		
					Yhteensä Inalles	Yhteensä Inalles	Yhteensä Inalles	Yhteensä Inalles	Yhteensä Inalles	Yhteensä Inalles	
KOKO MAA - HELA LANDET											
KAIKKI RAKENNUKSET - ALLA BYGGNADER	934845	100.0	842662	100.0	92183	100.0	21926	100.0	3992	100.0	
YKSITYINEN HENKILÖ, PERIKUNTA - ENSKILD PERSON, STÄRBBUS	778703	83.3	755608	89.7	23095	25.1	9324	42.5	133	3.3	
ASUNTO-OY, ASUNTO-OSUUSKUNTA - BOSTADS AB., BOSTADSANDELSLAG	41119	4.4	40093	4.8	1026	1.1	385	1.8	39	1.0	
KIINTEISTÖSAKEYHTIÖ - FASTIGHETS- AKTIEBOLAG	8536	0.9	6866	0.8	1670	1.8	764	3.5	58	1.5	
OSAKYHTIÖ - AKTIEBOLAG	38339	4.1	12498	1.5	25841	28.0	7212	32.9	139	3.5	
SOSIAALITURVARAHASTO - SOCIALSKYD- DSFOND	14	-	6	-	8	-	1	-	1	-	
PANKKI, VAKUUTUSLAITOS - BANK, FÖRSÄKR.ANST.	3208	0.3	1096	0.1	2112	2.3	498	2.3	11	0.3	
VALTIO - STATEN	10262	1.1	4487	0.5	5775	6.3	724	3.3	153	3.8	
KUNTA, KUNTAINLIITTO - KOMMUN, KOMMUNFÖRBUND	28640	3.1	12569	1.5	16071	17.4	1269	5.8	2999	75.1	
VALTIO LIIKELAITOS - STATENS AFFÄRS- VERK	11201	1.2	3573	0.4	7628	8.3	238	1.1	43	1.1	
KUNNAN LIIKELAITOS - KOMMUNS AFFÄRS- VERK	851	0.1	313	-	538	0.6	39	0.2	14	0.4	
MUU - ANNAT	12205	1.3	4922	0.6	7283	7.9	1394	6.4	387	9.7	
TUNTEMATON - OKÄNT	1767	0.2	631	0.1	1136	1.2	78	0.4	15	0.4	
KAUPUNGIT - STÄDER											
KAIKKI RAKENNUKSET - ALLA BYGGNADER	386292	100.0	345024	100.0	41268	100.0	8082	100.0	2110	100.0	
YKSITYINEN HENKILÖ, PERIKUNTA - ENSKILD PERSON, STÄRBBUS	294715	76.3	287157	83.2	7558	18.3	2725	33.7	67	3.2	
ASUNTO-OY, ASUNTO-OSUUSKUNTA - BOSTADS AB., BOSTADSANDELSLAG	33510	8.7	32705	9.5	805	2.0	281	3.5	25	1.2	
KIINTEISTÖSAKEYHTIÖ - FASTIGHETS- AKTIEBOLAG	6316	1.6	5022	1.5	1294	3.1	564	7.0	46	2.2	
OSAKYHTIÖ - AKTIEBOLAG	21291	5.5	6600	1.9	14691	35.6	3176	39.3	108	5.1	
SOSIAALITURVARAHASTO - SOCIALSKYD- DSFOND	12	-	4	-	8	-	1	-	1	-	
PANKKI, VAKUUTUSLAITOS - BANK, FÖRSÄKR.ANST.	1527	0.4	651	0.2	876	2.1	248	3.1	8	0.4	
VALTIO - STATEN	3832	1.0	1612	0.5	2220	5.4	109	1.3	85	4.0	
KUNTA, KUNTAINLIITTO - KOMMUN, KOMMUNFÖRBUND	14102	3.7	7053	2.0	7049	17.1	558	6.9	1499	71.0	
VALTIO LIIKELAITOS - STATENS AFFÄRS- VERK	4984	1.3	1730	0.5	3254	7.9	84	1.0	30	1.4	
KUNNAN LIIKELAITOS - KOMMUNS AFFÄRS- VERK	500	0.1	106	-	394	1.0	10	0.1	6	0.3	
MUU - ANNAT	4872	1.3	2139	0.6	2733	6.6	313	3.9	233	11.0	
TUNTEMATON - OKÄNT	631	0.2	245	0.1	386	0.9	13	0.2	2	0.1	
MUUT KUNNAT - ÖVRIGA KOMMUNER											
KAIKKI RAKENNUKSET - ALLA BYGGNADER	548553	100.0	497638	100.0	50915	100.0	13844	100.0	1882	100.0	
YKSITYINEN HENKILÖ, PERIKUNTA - ENSKILD PERSON, STÄRBBUS	483988	88.2	468451	94.1	15537	30.5	6599	47.7	66	3.5	
ASUNTO-OY, ASUNTO-OSUUSKUNTA - BOSTADS AB., BOSTADSANDELSLAG	7609	1.4	7388	1.5	221	0.4	104	0.8	14	0.7	
KIINTEISTÖSAKEYHTIÖ - FASTIGHETS- AKTIEBOLAG	2220	0.4	1844	0.4	376	0.7	200	1.4	12	0.6	
OSAKYHTIÖ - AKTIEBOLAG	17048	3.1	5898	1.2	11150	21.9	4036	29.2	31	1.6	
SOSIAALITURVARAHASTO - SOCIALSKYD- DSFOND	2	-	2	-	-	-	-	-	-	-	
PANKKI, VAKUUTUSLAITOS - BANK, FÖRSÄKR.ANST.	1681	0.3	445	0.1	1236	2.4	250	1.8	3	0.2	
VALTIO - STATEN	6430	1.2	2875	0.6	3555	7.0	615	4.4	68	3.6	
KUNTA, KUNTAINLIITTO - KOMMUN, KOMMUNFÖRBUND	14538	2.7	5516	1.1	9022	17.7	711	5.1	1500	79.7	
VALTIO LIIKELAITOS - STATENS AFFÄRS- VERK	6217	1.1	1843	0.4	4374	8.6	154	1.1	13	0.7	
KUNNAN LIIKELAITOS - KOMMUNS AFFÄRS- VERK	351	0.1	207	-	144	0.3	29	0.2	8	0.4	
MUU - ANNAT	7333	1.3	2783	0.6	4550	8.9	1081	7.8	154	8.2	
TUNTEMATON - OKÄNT	1136	0.2	386	0.1	750	1.5	65	0.5	13	0.7	

Alue, omistajatyyppi Område, typ av ägare	Muut rakennukset — Övriga byggnader									
	Toimisto- ja hal- litorakennukset Kontors- och för- valtningsbyggnader		Kokoontumis- rakennukset Samlingslokal- byggnader		Opetus- rakennukset Undervisnings- byggnader		Teollisuus- rakennukset Industri- byggnader		Muut rakennukset Övriga byggnader	
		%		%		%		%		%
KOKO MAA - HELA LANDET										
KAIKKI RAKENNUKSET - ALLA BYGGNADER	7551	100.0	6659	100.0	7750	100.0	19507	100.0	24798	100.0
YKSITYINEN HENKILÖ, PERIKUNTA - ENSKILD PERSON, STÄRBBUS	722	9.6	276	4.1	177	2.3	6519	33.4	5944	24.0
ASUNTO-OY, ASUNTO-OSUUSKUNTA - BOSTADS AB., BOSTADSANDELSLAG	176	2.3	55	0.8	9	0.1	170	0.9	192	0.8
KIINTEISTÖOSAKEYYHTIÖ - FASTIGHETS- AKTIEBOLAG	380	5.0	48	0.7	29	0.4	215	1.1	176	0.7
OSAKEYYHTIÖ - AKTIEBOLAG	2247	29.8	391	5.9	165	2.1	8801	45.1	6886	27.8
SOSIAALITURVARAHASTO - SOCIALSKYD- DSFOND	6	0.1	-	-	-	-	-	-	-	-
PANKKI, VAKUUTUSLAITOS - BANK, FÖRSÄKR.- ANST.	1403	18.6	27	0.4	20	0.3	68	0.3	85	0.3
VALTIO - STATEN	656	8.7	175	2.6	700	9.0	696	3.6	2671	10.8
KUNTA, KUNTAINLIITTO - KOMMUN, KOMMUN- FÖRBUND	1186	15.7	1312	19.7	6200	80.0	1531	7.8	1574	6.3
VALTION LIIKELAITOS - STATENS AFFÄRS- VERK	399	5.3	59	0.9	34	0.4	1129	5.8	5726	23.1
KUNNAN LIIKELAITOS - KOMMUNS AFFÄRS- VERK	56	0.7	33	0.5	10	0.1	234	1.2	152	0.6
MUU - ANNAT	303	4.0	4271	64.1	393	5.1	115	0.6	420	1.7
TUNTEMATON - OKÄNT	17	0.2	12	0.2	13	0.2	29	0.1	972	3.9
KAUPUNGIT - STÄDER										
KAIKKI RAKENNUKSET - ALLA BYGGNADER	4163	100.0	2822	100.0	3037	100.0	9539	100.0	11515	100.0
YKSITYINEN HENKILÖ, PERIKUNTA - ENSKILD PERSON, STÄRBBUS	312	7.5	100	3.5	53	1.7	2262	23.7	2039	17.7
ASUNTO-OY, ASUNTO-OSUUSKUNTA - BOSTADS AB., BOSTADSANDELSLAG	141	3.4	45	1.6	2	0.1	138	1.4	173	1.5
KIINTEISTÖOSAKEYYHTIÖ - FASTIGHETS- AKTIEBOLAG	296	7.1	39	1.4	26	0.9	171	1.8	152	1.3
OSAKEYYHTIÖ - AKTIEBOLAG	1478	35.5	229	8.1	105	3.5	5034	52.8	4561	39.6
SOSIAALITURVARAHASTO - SOCIALSKYD- DSFOND	6	0.1	-	-	-	-	-	-	-	-
PANKKI, VAKUUTUSLAITOS - BANK, FÖRSÄKR.- ANST.	493	11.8	14	0.5	14	0.5	50	0.5	49	0.4
VALTIO - STATEN	327	7.9	93	3.3	453	14.9	249	2.6	904	7.9
KUNTA, KUNTAINLIITTO - KOMMUN, KOMMUN- FÖRBUND	608	14.6	717	25.4	2125	70.0	634	6.6	908	7.9
VALTION LIIKELAITOS - STATENS AFFÄRS- VERK	280	6.7	35	1.2	28	0.9	763	8.0	2034	17.7
KUNNAN LIIKELAITOS - KOMMUNS AFFÄRS- VERK	45	1.1	27	1.0	4	0.1	169	1.8	133	1.2
MUU - ANNAT	172	4.1	1518	53.8	222	7.3	57	0.6	218	1.9
TUNTEMATON - OKÄNT	5	0.1	5	0.2	5	0.2	12	0.1	344	3.0
MUUT KUNNAT - ÖVRIGA KOMMUNER										
KAIKKI RAKENNUKSET - ALLA BYGGNADER	3388	100.0	3837	100.0	4713	100.0	9968	100.0	13283	100.0
YKSITYINEN HENKILÖ, PERIKUNTA - ENSKILD PERSON, STÄRBBUS	410	12.1	176	4.6	124	2.6	4257	42.7	3905	29.4
ASUNTO-OY, ASUNTO-OSUUSKUNTA - BOSTADS AB., BOSTADSANDELSLAG	35	1.0	10	0.3	7	0.1	32	0.3	19	0.1
KIINTEISTÖOSAKEYYHTIÖ - FASTIGHETS- AKTIEBOLAG	84	2.5	9	0.2	3	0.1	44	0.4	24	0.2
OSAKEYYHTIÖ - AKTIEBOLAG	769	22.7	162	4.2	60	1.3	3767	37.8	2325	17.5
SOSIAALITURVARAHASTO - SOCIALSKYD- DSFOND	-	-	-	-	-	-	-	-	-	-
PANKKI, VAKUUTUSLAITOS - BANK, FÖRSÄKR.- ANST.	910	26.9	13	0.3	6	0.1	18	0.2	36	0.3
VALTIO - STATEN	329	9.7	82	2.1	247	5.2	447	4.5	1767	13.3
KUNTA, KUNTAINLIITTO - KOMMUN, KOMMUN- FÖRBUND	578	17.1	595	15.5	4075	86.5	897	9.0	666	5.0
VALTION LIIKELAITOS - STATENS AFFÄRS- VERK	119	3.5	24	0.6	6	0.1	366	3.7	3692	27.8
KUNNAN LIIKELAITOS - KOMMUNS AFFÄRS- VERK	11	0.3	6	0.2	6	0.1	65	0.7	19	0.1
MUU - ANNAT	131	3.9	2753	71.7	171	3.6	58	0.6	202	1.5
TUNTEMATON - OKÄNT	12	0.4	7	0.2	8	0.2	17	0.2	628	4.7

8. Asuinrakennukset asuinhuoneistojen lukumäärän, rakennusaineen ja rakentamisvuoden mukaan 1.11.1980
808 Bostadsbyggnader efter antal bostäder, byggnadsmaterial och byggnadsår
 Residential buildings by number of dwellings, construction materials and year of completion

Alue, asuinhuoneistojen lukumäärä Område, antal bostäder	Asuinrakennuksia Bostadsbyggnader		Rakennusaine — Byggnadsmaterial				Rakentamisvuosi — Byggnadsår						Tuntematon Okänt		
	Yhteensä Inalles	%	Tiili Tegel		Betoni Kevytbetoni Betong, lättbetong		Puu Trä	—1920	1921— 1949	1950— 1959	1960— 1969	1970— 1979		1980	
				%		%									
KOKO MAA - HELA LANDET															
KAIKKI ASUINRAKENNUKSET ALLA BOSTADSBYGGNADER ASUINHUONEISTOJA BOSTADSLÄGENHETER	842662	100.0	51360	6.1	38130	4.5	748390	88.8	108792	199031	180052	132883	187483	26986	7435
1	700796	83.2	36633	5.2	8747	1.2	652583	93.1	92531	167448	152712	110585	148937	22591	5992
2	61165	7.3	3681	6.3	1821	3.0	55043	90.0	7583	16943	17302	8244	9395	1280	498
3	10889	1.3	1000	9.2	901	8.3	8852	81.3	1862	3245	2009	1373	1959	331	110
4	9659	1.1	1132	11.7	1726	17.9	6602	68.5	1068	2378	1166	1235	3156	544	92
5-9	17603	2.1	2747	15.6	4266	24.2	10283	58.4	1535	2593	1388	2497	8380	1089	121
10+	28223	3.3	5246	18.6	19989	70.8	2539	9.0	810	2255	3213	7632	13555	665	93
TUNT. - OKÄNT	13084	1.6	584	4.5	371	2.8	11746	89.8	3283	4033	2128	1165	1456	514	505
KAUPUNGIT - STÄDER															
KAIKKI ASUINRAKENNUKSET ALLA BOSTADSBYGGNADER ASUINHUONEISTOJA BOSTADSLÄGENHETER	345024	100.0	28330	8.2	30007	8.7	284240	82.4	34183	79837	76657	62220	78878	10950	2299
1	253454	73.5	17923	7.1	5430	2.1	228886	90.3	24907	58653	58199	46629	55122	8309	1635
2	37469	10.9	2536	6.8	1514	4.0	33162	88.5	3921	10938	11605	4940	5112	717	236
3	7679	2.2	679	8.8	746	9.7	6164	80.3	1340	2521	1319	890	1311	236	62
4	7025	2.0	761	10.8	1424	20.3	4712	67.1	849	1948	837	887	2093	362	49
5-9	11288	3.3	1590	14.1	3295	29.2	6211	55.0	1311	2264	986	1672	4376	619	60
10+	23460	6.8	4489	19.1	17132	73.0	1459	6.2	778	2211	3086	6794	10040	493	58
TUNT. - OKÄNT	3906	1.1	280	7.2	200	5.1	3287	84.2	1020	1229	556	336	391	190	184
MUUT KUNNAT - ÖVRIGA KOMMUNER															
KAIKKI ASUINRAKENNUKSET ALLA BOSTADSBYGGNADER ASUINHUONEISTOJA BOSTADSLÄGENHETER	497638	100.0	23030	4.6	8123	1.6	464150	93.3	74609	119194	103395	70663	108605	16036	5136
1	447342	89.9	18710	4.2	3317	0.7	423697	94.7	67624	108795	94513	63956	93815	14282	4357
2	23696	4.8	1345	5.7	307	1.3	21881	92.3	3662	6005	5697	3304	4283	483	262
3	3210	0.6	321	10.0	155	4.8	2688	83.7	522	724	690	483	648	95	48
4	2614	0.5	371	14.2	302	11.6	1890	72.3	219	430	329	348	1063	182	43
5-9	6315	1.3	1157	18.3	971	15.4	4072	64.5	224	329	402	825	4004	470	61
10+	4763	1.0	757	15.9	2857	60.0	1080	22.7	32	44	127	838	3515	172	35
TUNT. - OKÄNT	9178	1.8	304	3.3	171	1.9	8459	92.2	2263	2804	1572	829	1065	324	321
UUDENMAAN LÄÄNI - NYLANDS LÄN															
KAIKKI ASUINRAKENNUKSET ALLA BOSTADSBYGGNADER ASUINHUONEISTOJA BOSTADSLÄGENHETER	123142	100.0	12555	10.2	13563	11.0	95780	77.8	13807	26936	26536	21515	28632	4657	1059
1	90987	73.9	7403	8.1	3277	3.6	79650	87.5	10403	20987	21060	15866	18467	3412	792
2	12576	10.2	1316	10.5	968	7.7	10147	80.7	1484	3024	3122	1679	2695	472	100
3	2473	2.0	340	13.7	406	16.4	1689	68.3	437	508	348	315	711	129	25
4	2531	2.1	370	14.6	805	31.8	1279	50.5	240	383	218	379	1128	166	17
5-9	3714	3.0	704	19.0	1434	38.6	1467	39.5	364	338	308	651	1786	246	21
10+	9223	7.5	2264	24.5	6527	70.8	284	3.1	506	1307	1247	2460	3528	155	20
TUNT. - OKÄNT	1382	1.1	132	9.6	86	6.2	1098	79.5	359	362	205	130	171	76	79
TURUN-PORIN LÄÄNI - ÅBO-BJÖRNEBORGS LÄN															
KAIKKI ASUINRAKENNUKSET ALLA BOSTADSBYGGNADER ASUINHUONEISTOJA BOSTADSLÄGENHETER	142775	100.0	7649	5.4	5009	3.5	129558	90.7	26319	35627	26733	20293	28525	4161	1117
1	121497	85.1	5802	4.8	1063	0.9	114259	94.0	22568	30742	23131	17177	23332	3595	952
2	9439	6.6	520	5.5	168	1.8	8703	92.2	1715	2659	2358	1301	1206	142	58
3	1599	1.1	120	7.5	93	5.8	1373	85.9	417	487	250	197	206	36	6
4	1394	1.0	135	9.7	168	12.1	1083	77.7	244	416	170	142	347	71	4
5-9	2711	1.9	421	15.5	492	18.1	1760	64.9	459	485	188	390	1045	132	12
10+	3968	2.8	550	13.9	2930	73.8	463	11.7	140	259	380	951	2122	103	13
TUNT. - OKÄNT	2000	1.4	83	4.1	25	1.3	1841	92.0	747	556	245	126	173	81	72
AHVENANMAAN MAAKUNTA - LANDSKAPET ÅLAND															
KAIKKI ASUINRAKENNUKSET ALLA BOSTADSBYGGNADER ASUINHUONEISTOJA BOSTADSLÄGENHETER	5997	100.0	239	4.0	604	10.1	5078	84.7	1297	1089	932	853	1455	258	113
1	5201	86.7	192	3.7	416	8.0	4529	87.1	1185	912	784	736	1256	233	55
2	399	6.7	22	5.5	43	10.8	330	82.7	67	99	95	52	69	11	6
3	83	1.4	7	8.4	4	4.8	72	86.7	15	36	11	9	11	-	1
4	53	0.9	3	5.7	6	11.3	44	83.0	5	22	10	5	10	1	-
5-9	72	1.2	5	6.9	36	50.0	30	41.7	2	6	10	20	32	1	1
10+	114	1.9	9	7.9	91	79.8	13	11.4	-	2	18	27	62	5	-
TUNT. - OKÄNT	72	1.2	1	1.4	7	9.7	58	80.6	22	12	4	4	14	6	10

(Jatk. — Forts. — Cont.)

Alue, asuinhuoneistojen lukumäärä Område, antal bostäder	Asuin- rakennuksia Bostadsbygg- nader		Rakennusaine — Byggnadsmaterial						Rakentamisvuosi — Byggnadsår						Tun- tema- ton Okänt
	Yhteensä Inalles	%	Tiili Tegel		Betoni Kevytbetoni Betong, lätt- betong		Puu Trä		—1920	1921— 1949	1950— 1959	1960— 1969	1970— 1979	1980	
				%		%		%							
HÄMEEN LÄÄNI — TAVASTEHUS LÄN															
KAIKKI ASUINRAKENNUKSET ALLA BOSTADSBYGGNADER ASUINHUONEISTOJA BOSTADSLÄGENHETER	110205	100.0	8246	7.5	5888	5.3	95421	86.6	13860	31647	23774	15347	21566	3247	764
1	89136	80.9	6078	6.8	1302	1.5	81389	91.3	11522	25906	19475	12257	16670	2687	619
2	9619	8.7	597	6.2	203	2.1	8744	90.9	1198	3160	3007	1098	992	111	53
3	1592	1.4	141	8.9	136	8.5	1295	81.3	276	639	255	164	198	51	9
4	1452	1.3	160	11.0	253	17.4	1025	70.6	157	535	170	139	366	75	10
5-9	2598	2.4	417	16.1	780	30.0	1350	52.0	220	631	196	255	1089	192	15
10+	4378	4.0	763	17.4	3148	71.9	376	8.6	68	335	498	1323	2052	91	11
TUNT. — OKÄNT	1303	1.2	64	4.9	48	3.7	1169	89.7	397	428	157	92	149	35	45
KYMBÄN LÄÄNI — KYMMENE LÄN															
KAIKKI ASUINRAKENNUKSET ALLA BOSTADSBYGGNADER ASUINHUONEISTOJA BOSTADSLÄGENHETER	68501	100.0	4480	6.5	2550	3.7	61072	89.2	8905	17522	15318	11409	13161	1670	516
1	56828	83.0	3347	5.9	616	1.1	52619	92.6	7524	14115	12961	9790	10670	1387	381
2	5316	7.8	332	6.2	90	1.7	4873	91.7	547	1898	1557	631	588	55	40
3	982	1.4	66	6.7	60	6.1	836	85.1	177	376	182	99	116	15	17
4	795	1.2	94	11.8	98	12.3	586	73.7	110	254	97	118	180	30	6
5-9	1253	1.8	199	15.9	279	22.3	757	60.4	95	283	84	140	569	70	12
10+	1886	2.8	376	19.9	1333	70.7	150	8.0	33	98	258	531	902	57	7
TUNT. — OKÄNT	1362	2.0	62	4.6	53	3.9	1212	89.0	410	489	175	96	100	46	46
MIKKELIN LÄÄNI — S:t MICHELS LÄN															
KAIKKI ASUINRAKENNUKSET ALLA BOSTADSBYGGNADER ASUINHUONEISTOJA BOSTADSLÄGENHETER	43257	100.0	1988	4.6	1388	3.2	39691	91.8	6440	11162	9520	6142	8188	1193	612
1	37152	85.9	1467	3.9	304	0.8	35264	94.9	5823	9836	8158	5122	6652	1026	535
2	2840	6.6	129	4.5	45	1.6	2651	93.3	322	798	957	403	297	32	31
3	532	1.2	45	8.5	26	4.9	454	85.3	90	155	110	79	83	7	8
4	418	1.0	48	11.5	37	8.9	328	78.5	40	132	72	60	82	26	6
5-9	777	1.8	115	14.8	154	19.8	500	64.4	43	122	69	116	366	56	5
10+	1124	2.6	166	14.8	805	71.6	136	12.1	9	20	95	318	635	36	11
TUNT. — OKÄNT	343	0.8	15	4.4	7	2.0	308	89.8	109	84	54	34	46	3	13
POHJOIS-KARJALAN LÄÄNI — NORRA KARELENS LÄN															
KAIKKI ASUINRAKENNUKSET ALLA BOSTADSBYGGNADER ASUINHUONEISTOJA BOSTADSLÄGENHETER	37600	100.0	1731	4.6	873	2.3	34826	92.6	3498	9564	9473	5489	8027	1091	7458
1	32609	86.7	1240	3.8	192	0.6	31083	95.3	3135	8595	8447	4780	6345	928	379
2	1838	4.9	97	5.3	31	1.7	1700	92.5	152	522	614	263	215	40	32
3	358	1.0	33	9.2	24	6.7	295	82.4	32	93	98	44	76	8	7
4	374	1.0	49	13.1	38	10.2	277	74.1	16	61	55	44	173	18	7
5-9	890	2.4	117	13.1	98	11.0	661	74.3	9	43	65	105	613	45	10
10+	788	2.1	170	21.6	461	58.5	134	17.0	1	8	59	191	498	25	6
TUNT. — OKÄNT	667	1.8	19	2.8	8	1.2	628	94.2	149	235	120	58	61	27	17
KUOPIEN LÄÄNI — KUOPIO LÄN															
KAIKKI ASUINRAKENNUKSET ALLA BOSTADSBYGGNADER ASUINHUONEISTOJA BOSTADSLÄGENHETER	45293	100.0	2747	6.1	1665	3.7	40728	89.9	4344	11556	11227	6500	9971	1317	378
1	37914	83.7	2039	5.4	237	0.6	35540	93.7	3691	9911	9556	5372	7961	1113	310
2	2705	6.0	156	5.8	54	2.0	2487	91.9	208	701	1014	361	360	33	28
3	575	1.3	51	8.9	45	7.8	474	82.4	84	178	116	73	101	18	5
4	452	1.0	53	11.7	78	17.3	312	69.0	49	96	58	57	155	34	3
5-9	1021	2.3	187	18.3	169	16.6	659	64.5	80	181	93	156	454	56	1
10+	1440	3.2	199	13.8	1059	73.5	176	12.2	18	44	136	383	822	35	2
TUNT. — OKÄNT	1132	2.5	56	4.9	14	1.2	1044	92.2	211	442	250	92	87	22	28
KESKI-SUOMEN LÄÄNI — MELLERSTA FINLANDS LÄN															
KAIKKI ASUINRAKENNUKSET ALLA BOSTADSBYGGNADER ASUINHUONEISTOJA BOSTADSLÄGENHETER	47167	100.0	2440	5.2	1465	3.1	42966	91.1	4657	12117	11841	7033	9527	1551	441
1	40297	85.4	1800	4.5	269	0.7	38078	94.5	4115	10398	10295	6024	7741	1360	364
2	3125	6.6	123	3.9	33	1.1	2944	94.2	267	1018	1068	362	344	31	35
3	539	1.1	49	9.1	22	4.1	456	84.6	60	189	131	64	83	10	2
4	441	0.9	57	12.9	55	12.5	317	71.9	34	146	54	39	132	23	13
5-9	789	1.7	152	19.3	181	22.9	440	55.8	33	123	46	110	413	57	7
10+	1249	2.6	214	17.1	844	67.6	125	10.0	3	58	122	349	684	29	4
TUNT. — OKÄNT	647	1.4	32	4.9	26	4.0	576	89.0	134	183	117	76	83	39	15

(Jatk. — Forts. — Cont.)

Alue, asuinhuoneistojen lukumäärä Område, antal bostäder	Asuinrakennuksia Bostadsbyggnader		Rakennusaine — Byggnadsmaterial					Rakentamisvuosi — Byggnadsår						Tuntematon Okänt	
			Tijili Tegel		Betoni Kevytbetoni Betong, lättbetong		Puu Trä		—1920	1921— 1949	1950— 1959	1960— 1969	1970— 1979		1980
				%		%		%							
VAASAN LÄÄNI — VASA LÄN															
KAIKKI ASUINRAKENNUKSET ALLA BOSTADSBYGGNADER	98127	100.0	4450	4.5	2167	2.2	91080	92.8	16369	20293	18236	14902	24189	3355	783
ASUINHUONEISTOJA BOSTADSLÄGENHETER															
1	84849	86.5	3568	4.2	563	0.7	80421	94.8	14318	17646	15747	12949	20616	2931	642
2	7223	7.4	323	4.5	101	1.4	6766	93.7	1161	1685	1744	1032	1400	159	42
3	927	0.9	59	6.4	44	4.7	817	88.1	185	247	194	123	144	24	10
4	734	0.7	71	9.7	74	10.1	577	78.6	123	136	118	94	222	31	10
5-9	1495	1.5	191	12.8	263	17.6	1022	68.4	182	191	126	206	688	91	11
10+	1547	1.6	178	11.5	1075	69.5	275	17.8	24	61	124	398	881	47	12
TUNT. — OKÄNT	1264	1.3	49	3.9	29	2.3	1144	90.5	366	318	177	92	193	65	53
CULUN LÄÄNI — ULEÅBORGS LÄN															
KAIKKI ASUINRAKENNUKSET ALLA BOSTADSBYGGNADER	81655	100.0	3386	4.1	1921	2.4	75942	93.0	7284	13616	18074	15118	23704	3095	764
ASUINHUONEISTOJA BOSTADSLÄGENHETER															
1	71451	87.5	2619	3.7	354	0.5	68218	95.5	6485	11928	15992	13363	20376	2705	602
2	3716	4.6	165	4.4	46	1.2	3483	93.7	343	723	1081	634	813	81	41
3	721	0.9	55	7.6	29	4.0	633	87.8	73	147	199	115	156	21	10
4	660	0.8	56	8.5	76	11.5	517	78.3	41	119	85	97	247	61	10
5-9	1578	1.9	169	10.7	244	15.5	1152	73.0	43	122	130	228	938	106	11
10+	1715	2.1	264	15.4	1112	64.8	322	18.8	5	54	196	469	928	58	5
TUNT. — OKÄNT	1694	2.1	42	2.5	35	2.1	1545	91.2	282	513	369	184	204	57	85
LAPIN LÄÄNI — LAPPLANDS LÄN															
KAIKKI ASUINRAKENNUKSET ALLA BOSTADSBYGGNADER	38943	100.0	1449	3.7	1037	2.7	36248	93.1	2012	7902	8388	8282	10538	1391	430
ASUINHUONEISTOJA BOSTADSLÄGENHETER															
1	32875	84.4	1078	3.3	154	0.5	31533	95.9	1762	6472	7106	7149	8851	1214	321
2	2369	6.1	101	4.3	39	1.6	2215	93.5	119	656	685	428	416	33	32
3	508	1.3	34	6.7	12	2.4	458	90.2	16	190	115	91	74	12	10
4	335	0.9	36	10.7	38	11.3	257	76.7	9	78	59	61	114	8	6
5-9	705	1.8	70	9.9	136	19.3	485	68.8	5	68	73	120	387	37	15
10+	791	2.0	93	11.8	604	76.4	85	10.7	3	9	80	232	441	24	2
TUNT. — OKÄNT	1218	3.1	29	2.4	33	2.7	1123	92.2	97	411	255	181	175	57	42

**9. Rakennetut kiinteistöt ja niiden liittyminen viemäri- ym. verkostoihin sekä kiinteistöillä olevat saunat
809 1.11.1980**

Bebyggda fastigheter och anslutning till avloppsnät m.m. samt antal bastur på fastigheterna

Built real estates and their connection to sewer and other networks as well as saunas on estates

Alue Område	Rakennettuja kiinteistöjä Bebyggda fastigheter		Näistä liittynyt alueen Därav anslutna till områdets						Rakennuksia Byggnader		Rakennuksia, joissa Byggnader med				Kiinteistöillä saunoja yh- teensä Bastur på fastigheterna inalles
	Yhteensä Inalles	%	Viemäri- verkostoon Avloppsnät	%	Vesijohto- verkostoon Vattenled- ningsnät	%	Sähkö- verkostoon Elnät	%	Yhteensä Inalles	%	Viemäri Avlopp	%	Vesijohto Vattenledning	%	
KOKO MAA - HELA LANDET	827418	100.0	338528	40.9	418480	50.6	801733	96.9	934845	100.0	400959	42.9	488794	52.3	1007280
KAUPUNGIT - STÄDER	336505	100.0	219462	65.2	237154	70.5	331495	98.5	386292	100.0	256701	66.5	276443	71.6	457173
MULT KUNNAT ÖVRIGA KOMMUNER	490913	100.0	119066	24.3	181326	36.9	470238	95.8	548553	100.0	144258	26.3	212351	38.7	550107
UUDENMAAN LÄÄNI NYLANDS LÄN	115890	100.0	60467	52.2	62674	54.1	113573	98.0	137164	100.0	74343	54.2	77027	56.2	181357
TURUN-PORIN LÄÄNI ÅBO-BJÖRNEBORG'S LÄN	141954	100.0	55698	39.2	66590	46.9	138561	97.6	157586	100.0	64551	41.0	76562	48.6	158506
AHVENANMAAN MAAKUNTA LANDSKAPET ÅLAND	6255	100.0	2176	34.8	3372	53.9	5928	94.8	7291	100.0	2466	33.8	3853	52.8	4484
HÄMEEN LÄÄNI TAVASTEHUS LÄN	109318	100.0	51234	46.9	53626	49.1	106813	97.7	121505	100.0	58663	48.3	61321	50.5	140116
KYMEN LÄÄNI KYMENE LÄN	67455	100.0	31989	47.4	32469	48.1	65853	97.6	75291	100.0	36509	48.5	37135	49.3	78398
MIKKELIN LÄÄNI S:t MICHEL'S LÄN	43587	100.0	13144	30.2	13096	30.0	41393	95.0	48682	100.0	15522	31.9	15442	31.7	51124
PCHJOIS-KARJALAN LÄÄNI NORRA KARELENS LÄN	36470	100.0	10532	28.9	11574	31.7	34547	94.7	41621	100.0	13829	33.2	15012	36.1	45159
KUOPION LÄÄNI KUOPIO LÄN	43865	100.0	14154	32.3	14534	33.1	41501	94.6	50170	100.0	18123	36.1	18580	37.0	54258
KESKI-SUOMEN LÄÄNI MELLERSTA FINLANDS LÄN	47221	100.0	17704	37.5	18743	39.7	45309	96.0	52066	100.0	20347	39.1	21466	41.2	55750
VAASAN LÄÄNI VASA LÄN	98615	100.0	34521	35.0	70154	71.1	96292	97.6	108143	100.0	39119	36.2	77845	72.0	98112
OULUN LÄÄNI ULEÄBORG'S LÄN	78915	100.0	31770	40.3	51490	65.2	75634	95.8	90273	100.0	38988	43.2	60307	66.8	95312
LAPIN LÄÄNI LAPPLANDS LÄN	37873	100.0	15139	40.0	20158	53.2	36329	95.9	45053	100.0	18499	41.1	24244	53.8	44704
HELSINGIN SKA HELSINGFORS RPL	67897	100.0	42960	63.3	43672	64.3	66923	98.6	81502	100.0	53243	65.3	54137	66.4	127255
ITÄ-UUDENMAAN SKA ÖSTRA NYLANDS RPL	21160	100.0	6166	29.1	6865	32.4	20715	97.9	24546	100.0	7662	31.2	8459	34.5	24084
LÄNSI-UUDENMAAN SKA VÄST-NYLANDS RPL	9448	100.0	4507	47.7	4804	50.8	9236	97.8	10538	100.0	5098	48.4	5396	51.2	10523
LÄNTISEN UUDENMAAN SKA VÄSTRA NYLANDS RPL	13305	100.0	5770	43.4	6203	46.6	12716	95.6	16155	100.0	7159	44.3	7783	48.2	15072
VARSINAIS-SUOMEN SKA EGENTLIGA FINLANDS RPL	75310	100.0	29410	39.1	33680	44.7	73369	97.4	84510	100.0	34430	40.7	39275	46.5	85342
AHVENANMAAN SKA ÅLANDS RPL	6255	100.0	2176	34.8	3372	53.9	5928	94.8	7291	100.0	2466	33.8	3853	52.8	4484
SATAKUNNAN SKA SATAKUNDA RPL	54463	100.0	22726	41.7	28722	52.7	53380	98.0	59998	100.0	26137	43.6	32602	54.3	60706
TAMPEREEN SKA TAMMERFORS RPL	71202	100.0	31932	44.8	33421	46.9	69383	97.4	79034	100.0	36673	46.4	38350	48.5	91723
KANTA-HÄMEEN SKA CENTRALA TAVASTLANDS RPL	29940	100.0	13013	43.5	13734	45.9	29285	97.8	33116	100.0	14897	45.0	15714	47.5	35009

(Jatk. — Forts. — Cont.)

Alue Område	Rakennettuja kiinteistöjä Bebyggda fastigheter		Näistä liittynyt alueen Därav anslutna till områdets						Rakennuksia Byggnader		Rakennuksia, joissa Byggnader med				Kiinteistöillä saunoja yh- teensä Bastur på fastigheterna inalles
	Yhteensä Inalles	%	Viemäri- verkostoon Avloppsnet	%	Vesijohto- verkostoon Vattenled- ningsnet	%	Sähkö- verkostoon Elnät	%	Yhteensä Inalles	%	Viemäri Avlopp	%	Vesijohto Vattenledning	%	
PÄIJÄT-HÄMEEN SKA PÄIJÄNNE-TAVASTLANDS RPL	30923	100.0	13484	43.6	14383	46.5	30056	97.2	34058	100.0	15186	44.6	16155	47.4	37869
KYMMENLAAKSON SKA KYMENEDALENS RPL	38652	100.0	18148	47.0	18359	47.5	37781	97.7	42600	100.0	20415	47.9	20633	48.4	45206
ETELÄ-KARJALAN SKA SÖDRA KARELENS RPL	28803	100.0	13841	48.1	14110	49.0	28072	97.5	32691	100.0	16094	49.2	16502	50.5	33192
ETELÄ-SAVON SKA SÖDRA SAVOLAX RPL	37101	100.0	10575	28.5	10502	28.3	35277	95.1	41480	100.0	12594	30.4	12481	30.1	43520
POHJOIS-KARJALAN SKA NORRA KARELENS RPL	36470	100.0	10532	28.9	11574	31.7	34547	94.7	41621	100.0	13829	33.2	15012	36.1	45159
POHJOIS-SAVON SKA NORRA SAVOLAX RPL	43865	100.0	14154	32.3	14534	33.1	41501	94.6	50170	100.0	18123	36.1	18580	37.0	54258
KESKI-SUOMEN SKA HELLERSTA FINLANDS RPL	47221	100.0	17704	37.5	18743	39.7	45309	96.0	52066	100.0	20347	39.1	21466	41.2	55750
VAASAN LÄÄNIN SKA VASA LÄNS RPL	98615	100.0	34521	35.0	70154	71.1	96292	97.6	108143	100.0	39119	36.2	77845	72.0	98112
POHJ.-POHJANMAAN SKA NORRA ÖSTERBOTTENS RPL	61079	100.0	25191	41.2	44011	72.1	58861	96.4	68783	100.0	29913	43.5	50277	73.1	72017
KAINUUN SKA KAJANALANDS RPL	17836	100.0	6579	36.9	7479	41.9	16773	94.0	21490	100.0	9075	42.2	10030	46.7	23295
LAPIN SKA LAPPLANDS RPL	37873	100.0	15139	40.0	20158	53.2	36329	95.9	45053	100.0	18499	41.1	24244	53.8	44704
ETELÄ-POHJANMAA SÖDRA ÖSTERBOTTEN	47988	100.0	15568	32.4	30721	64.0	46986	97.9	51826	100.0	17481	33.7	33671	65.0	51114
VAASAN RANNIKKOSEUTU VASA KUSTOMRÅDE	36912	100.0	12960	35.1	27921	75.6	35895	97.2	41001	100.0	14844	36.2	31257	76.2	31645
KESKI-POHJANMAA HELLERSTA ÖSTERBOTTEN	13715	100.0	5993	43.7	11512	83.9	13411	97.8	15316	100.0	6794	44.4	12917	84.3	15353

10. Toimitilojen lukumäärä ja pinta-ala tilan pääasiallisen käyttö ja rakentamisvuoden mukaan 1.11.1980
811 Verksamhetslokalernas antal och golvyta efter lokalens huvudsakliga användning och byggnads
byggnadsår

Number and floor space of business premises by main use of premises and year of completion of building

Alue, toimitilan pääasiallinen käyttö Område, verksamhetslokalens huvudsakliga användning	Toimitiloja Verksamhets- lokaler		Niistä — Därav				Lukumäärä rakentamisvuoden mukaan Antal efter byggnadsår						
	Yhteensä Inalles	%	Asuinraken- nuksissa I bostads- byggnader		Muissa ra- kennuksissa I övriga byggnader		—1920	1921— 1949	1950— 1959	1960— 1969	1970— 1979	1980	Tunte- maton Ökänt
				%		%							
KOKO MAA - HELA LANDET													
KAIKKI TOIMITILAT-ALLA VERKSAMHETSLOKALER	166619	100.0	50857	30.5	115762	69.5	18238	27969	28791	39469	42064	3948	6140
ASUNTOLAT (02)	1708	1.0	1356	79.4	352	20.6	156	242	213	262	674	49	112
OPISKELIJA- JA OPPILASASUNTOLAT (021)	924	0.6	737	79.8	187	20.2	65	95	88	158	415	30	73
VANHUSTEN ASUNTOLAT JA PALVELUTALOT (022)	115	0.1	82	71.3	33	28.7	7	13	12	31	41	8	3
MUUT ASUNTOLAT (029)	663	0.4	531	80.1	132	19.9	83	131	112	73	217	11	36
MYYMÄLÄ-, MAJOITUS- JA RAVITSEMISTILAT (1)	54257	32.6	18546	34.2	35711	65.8	5549	9595	9229	14327	12845	1038	1674
MYYMÄLÄTILAT (11)	39843	23.9	16707	41.9	23136	58.1	4552	8221	7921	10500	7086	573	990
TAVARAMYYMÄLÄT (111)	33222	19.9	12818	38.6	20404	61.4	3919	6893	6488	8600	5949	498	875
KANPAAMOT, PARTURIT, PESULAT YMS. (112)	6371	3.8	3807	59.8	2564	40.2	618	1288	1395	1829	1068	67	106
MAJOITUS- JA RAVITSEMISTILAT (12)	14396	8.6	1833	12.7	12563	87.3	995	1371	1305	3822	5755	464	684
HOTELLIT, MOTELLIT, MATKUSTAJAKODIT (121)	838	0.5	91	10.9	747	89.1	73	147	67	192	295	26	38
MUUT MAJOITUSTOIMITILAT (122)	6967	4.2	301	4.3	6666	95.7	375	363	292	1514	3795	295	329
RAVINTOLAT, RUOKALAT, KAHVILAT (123)	6565	3.9	1438	21.9	5127	78.1	545	858	945	2109	1654	138	316
HOITOALAN TILAT (2)	9669	5.8	3443	35.6	6226	64.4	831	1458	1773	2339	2769	221	278
TERVEYDENHOITOTILAT (21)	6334	3.8	2591	40.9	3743	59.1	429	1025	1276	1733	1584	137	150
KESKUSAIRAALAT (211)	91	0.1	19	20.9	72	79.1	7	17	20	31	10	1	5
MIELISAIRAALAT (212)	180	0.1	20	11.1	160	88.9	21	38	43	47	20	5	6
TERVEYSKESKUKSET JA MUUT SAIRAALAT (213)	1155	0.7	181	15.7	974	84.3	77	149	246	246	336	59	42
KUNTOUTUSLAITOKSET (214)	282	0.2	124	44.0	158	56.0	12	32	46	77	99	6	10
MLUT TERVEYDENHOIDON TOIMITILAT (215)	4613	2.8	2240	48.6	2373	51.4	311	788	920	1327	1115	66	86
HUOLTOLAITOSTILAT (22)	1125	0.7	156	13.9	969	86.1	149	171	236	278	223	21	47
KUNNALLIS- JA VANHAINKODIT (221)	660	0.4	86	13.0	574	87.0	97	104	159	159	110	7	24
LASTENKODIT, KOULUKODIT (222)	194	0.1	31	16.0	163	84.0	20	30	39	47	42	3	13
MUUT HUOLTOLAITOKSET (229)	266	0.2	39	14.7	227	85.3	32	34	38	71	70	11	10
SOSIAALIHUOLLON MUUT TILAT (23)	2152	1.3	687	31.9	1465	68.1	242	252	259	322	952	63	62
LASTEN PÄIVÄKODIT (231)	1800	1.1	613	34.1	1187	65.9	190	201	205	263	842	51	48
MUUT SOSIAALIHUOLLON TOIMITILAT (239)	336	0.2	65	19.3	271	80.7	52	49	50	54	107	11	13
RANGAISTUSLAITOKSET (24)	53	-	8	15.1	45	84.9	11	9	2	6	7	-	18
VANKILAT (241)	32	-	6	18.8	26	81.3	9	4	2	1	3	-	13
MUUT RANGAISTUSLAITOKSET (249)	21	-	2	9.5	19	90.5	2	5	-	5	4	-	5
TOIMISTO- JA HALLINTOTILAT (3)	36714	22.0	14982	40.8	21732	59.2	4195	5904	6459	9040	9434	707	575
JULKISET HALLINTOTILAT (31)	9841	5.9	2082	21.2	7759	78.8	1124	1170	1783	2295	2768	226	475
YKSITYISET TOIMISTO- JA HALLINTOTILAT (32)	26800	16.1	12869	48.0	13931	52.0	3063	4726	4664	6732	6642	478	495
KOKOONTUMISTILAT (4)	9542	5.7	1849	19.4	7693	80.6	2227	1653	1452	1732	1957	203	318
TEATTERI- JA KONSERTTITILAT (41)	334	0.2	74	22.2	260	77.8	49	115	83	33	25	1	8
TEATTERIT (411)	68	-	9	13.2	59	86.8	26	14	8	9	7	-	4
KONSERTTI- JA KONGRESSITALOT, OPPERAT (412)	12	-	-	-	12	100.0	3	2	3	-	4	-	-
ELOKUVATEATTERIT (413)	252	0.2	65	25.8	187	74.2	40	98	71	24	14	1	4
KIRJASTO-, MUSEO- JA NÄYTTELYHALLITILAT (42)	1729	1.0	264	15.3	1465	84.7	477	209	304	331	315	34	59
KIRJASTOT (421)	1109	0.7	166	15.0	943	85.0	116	142	265	275	251	22	38
MUSEOT, TAIDEGALLERIT (422)	514	0.3	52	10.1	462	89.9	339	45	26	35	44	7	18
NÄYTTELYHALLIT, PLANETAARIOT (423)	91	0.1	43	47.3	48	52.7	17	19	11	18	19	5	2
SEURA-, KERHO- YMS. TILAT (43)	3985	2.4	952	23.9	3033	76.1	834	792	548	731	873	85	122
SEURAKUNTATALOT (431)	923	0.6	178	19.3	745	80.7	110	93	103	230	336	26	25
YLIOPIILAS- JA OSAKUNTATALOT (432)	23	-	7	30.4	16	69.6	11	2	4	2	1	1	1
TYÖVAEN-, SEURA-, NUORISO- YMS. TALOT (433)	2761	1.7	634	23.0	2127	77.0	687	655	402	424	455	51	87
KIRKKOTILAT (44)	1822	1.1	253	13.9	1569	86.1	624	285	275	295	271	22	50
KIRKOT, KAPPELIT, RUKOUSHUON., KREMAT. (441)	1443	0.9	133	9.2	1310	90.8	535	238	212	221	181	17	39
ERILL. KELLOTAPULIT YM. KIRKOLL.TOIM. (442)	372	0.2	118	31.7	254	68.3	88	43	62	74	89	5	11
URHEILU- JA KUNTOILUTILAT (45)	772	0.5	68	8.8	704	91.2	51	78	92	180	301	43	27
JÄÄHALLIT (451)	18	-	2	11.1	16	88.9	-	-	1	3	13	1	-
UIMAHALLIT (452)	123	0.1	8	6.5	115	93.5	-	3	8	22	82	2	6
MONITOIMI- JA MUUT URHEILUHALLIT (453)	289	0.2	17	5.9	272	94.1	22	22	24	71	116	26	8
STADION- JA KATSOMOTILAT (454)	20	-	-	-	20	100.0	-	1	6	4	8	1	-
MUUT URHEILUN JA KUNTOILUN TOIMITILAT (459)	313	0.2	40	12.8	273	87.2	29	50	51	78	80	12	13
MUUT KOKOONTUMISTILAT (49)	893	0.5	237	26.5	656	73.5	171	173	149	159	171	18	52
CPETUSTILAT (5)	9086	5.5	919	10.1	8167	89.9	1322	1604	2419	1809	1398	117	417
PERUSKOULU-, LUKIO- YMS. TILAT (51)	7127	4.3	667	9.4	6460	90.6	1034	1381	2148	1341	914	77	232
PERUSKOULUT JA LUKIOT (511)	5806	3.5	270	4.7	5536	95.3	811	1125	1897	1035	689	67	182
ERITYISKOULUT (512)	259	0.2	32	12.4	227	87.6	48	44	54	59	39	3	12
MUUT YLEISKOULUTUSTA ANTAVAT KOULUT (513)	1039	0.6	362	34.8	677	65.2	172	207	191	243	181	7	38
AMMATILLISET OPPILAITOSTILAT (52)	1244	0.7	152	12.2	1092	87.8	141	124	194	336	329	30	90
AMMATTIKOULUT (521)	390	0.2	32	8.2	358	91.8	22	25	64	118	118	13	30
MUUT AMMATILLISET OPPILAITOKSET (529)	835	0.5	112	13.4	723	86.6	115	98	127	211	209	17	58
KORKEAKOULU- JA TUTKIMUSTILAT (53)	686	0.4	93	13.6	593	86.4	139	94	73	127	149	10	94
KORKEAKOULUT (531)	370	0.2	43	11.6	327	88.4	94	50	35	66	71	7	47
TUTKIMUSLAITOKSET (532)	310	0.2	47	15.2	263	84.8	44	42	36	61	77	3	47
TEOLLISUUSTILAT (6)	25397	15.2	5687	22.4	19710	77.6	2204	4335	3975	5202	7596	1040	1045
ENERGIANTUOTANTO- YMS. TILAT (61)	2030	1.2	145	7.1	1885	92.9	89	228	256	484	797	64	112
VOIMALAITOKSET (611)	397	0.2	33	8.3	364	91.7	42	86	73	83	96	5	12
MUUT ENERGIANTUOT.- JA SIIRTOTOIMITILAT (612)	750	0.5	70	9.3	680	90.7	28	93	93	182	269	26	59
KAASU-, VESI- JA JÄTEHUOLLON TOIMITILAT (613)	862	0.5	42	4.9	820	95.1	19	47	87	217	420	31	41
MUUT TEOLLISUUDEN TUOTANTOTILAT (69)	23332	14.0	5537	23.7	17795	76.3	2114	4103	3712	4704	6790	976	933
TEHTAAT, KONEKORJAAMOT, VERSTAAT (691)	15613	9.4	2930	18.8	12683	81.2	1235	2470	2341	3121	5037	769	640
MYLLYT, LEIPOMOT, MEIJERIT (692)	2003	1.2	398	19.9	1605	80.1	207	430	372	473	399	46	76
MUUT TEOLLISUUDEN TUOTANTOTILAT (699)	5527	3.3	2158	39.0	3369	61.0	666	1172	951	1068	1313	154	203

Alue, toimitilan pääasiallinen käyttö Område, verksamhetslokals huvudsakliga användning	Pinta-ala yhteensä Golvyta inalles m ²	Siitä — Därav		Pinta-ala rakentamisvuoden mukaan, 100 m ² Golvyta efter byggnadsår, 100 m ²							
		Asuinra- kennuksissa I bostads- byggnader	Muissa raken- nuksissa I övriga byggnader	—1920	1921— 1949	1950— 1959	1960— 1969	1970— 1979	1980	Tunte- maton Ökänt	
KOKO MAA — HELA LANDET											
KAIKKI TOIMITILAT-ALLA VERKSAMHETSLOKALER	84508049	8659201	75848848	63955	112546	125077	200700	280322	24901	37582	
ASUNTOALAT (02)	1446251	1201418	244833	471	1108	1951	2781	7071	327	757	
OPISKELIJA- JA OPPILASASUNTOALAT (021)	1052999	895879	157120	184	454	1036	2128	5903	234	595	
VANHUSTEN ASUNTOALAT JA PALVELUTALOT (022)	101750	66541	35209	21	103	114	391	314	52	26	
MUUT ASUNTOALAT (029)	288938	236434	52504	261	535	801	262	853	42	138	
MYYMÄLÄ-, MAJOITUS- JA RAVITSEMISTILAT (1)	11417691	1997835	9419856	7920	16086	15544	28172	39768	3183	3507	
MYYMÄLÄTILAT (11)	8550954	1683851	6867103	5619	12032	12625	22360	28890	2116	1870	
TAVARAMYYMÄLÄT (111)	8067920	1508774	6559146	5223	11300	11758	21025	27624	2008	1745	
KAMPAAMOT, PARTURIT, PESULAT YMS. (112)	420566	166781	253785	377	692	793	1223	930	89	105	
MAJOITUS- JA RAVITSEMISTILAT (12)	2864964	313675	2551289	2300	4053	2916	5806	10873	1068	1637	
HOTELLIT, MOTELLIT, MATKUSTAJAKODIT (121)	873705	33967	839738	304	1296	510	1382	4525	457	267	
MUUT MAJOITUSTOIMITILAT (122)	520997	79977	441020	637	592	453	855	2118	229	331	
RAVINTOLAT, RUOKALAT, KAHVILAT (123)	1460014	199618	1260396	1359	2164	1953	3564	4146	379	1040	
HOITOKALAN TILAT (2)	6044677	918375	5126302	4182	8857	10399	14731	18375	1480	2426	
TERVEYDENHOITOTILAT (21)	3720177	476161	3244016	1805	6433	6036	9461	11299	989	1182	
KESKUSSAIRAALAT (211)	993364	178428	814936	347	2230	1204	3638	2004	19	494	
MIELISAIRAALAT (212)	465785	28469	437316	383	950	1138	1509	376	118	188	
TERVEYSKESKUKSET JA MUUT SAIRAALAT (213)	1550631	79027	1471604	671	2120	2575	2730	6376	703	334	
KUNTOUTUSLAITOKSET (214)	79355	10605	68750	9	52	66	228	336	65	41	
MUUT TERVEYDENHOIDON TOIMITILAT (215)	629058	179264	449794	396	1082	1047	1355	2203	86	125	
HUOLTOLAISTILAT (22)	1397006	215910	1181096	1137	1472	3578	4156	2905	179	547	
KUNNALLIS- JA VANHAINKODIT (221)	1013402	154191	859211	723	942	2859	3026	2143	119	324	
LASTENKODIT, KOULUKODIT (222)	129343	27005	102338	128	231	327	346	196	18	51	
MUUT HUOLTOLAISTOKSET (229)	251950	34714	217236	286	283	393	783	562	43	173	
SOSIAALIHUOLLON MUUT TILAT (23)	804719	170703	634016	630	726	760	1105	4138	313	377	
LASTEN PÄIVÄKODIT (231)	645041	153024	492017	513	577	558	891	3514	258	143	
MUUT SOSIAALIHUOLLON TOIMITILAT (239)	156763	16880	139883	118	148	196	199	623	55	232	
RANGAISTUSLAITOKSET (24)	120759	55401	65358	612	220	27	10	24	1	319	
VANKILAT (241)	105056	45197	59859	511	199	27	1	11	1	305	
MUUT RANGAISTUSLAITOKSET (249)	15703	10204	5499	102	21	1	9	13	1	15	
TOIMISTO- JA HALLINTOTILAT (3)	9613506	1438135	8175371	9838	13468	14279	21603	31991	2003	2957	
JULKISEN HALLINTOTILAT (31)	2933566	247528	2868038	3523	2877	4441	5704	10496	644	1655	
YKSITYISET TOIMISTO- JA HALLINTOTILAT (32)	6657877	1188103	5469774	6272	10580	9788	15836	21457	1356	1293	
KOKOONTUMISTILAT (4)	3721779	344610	3377169	7501	5022	4553	7103	10177	1340	1525	
TEATTERI- JA KONSERTTITILAT (41)	250985	30080	220905	490	548	432	528	402	14	99	
TEATTERIT (411)	111429	2147	109282	285	86	47	432	186	1	81	
KONSERTTI- JA KONGRESSITALOT, OPPERAT (412)	35126	-	35126	67	16	98	1	172	1	1	
ELOKUVATEATTERIT (413)	103175	27933	75242	138	446	276	96	45	14	19	
KIRJASTO-, MUSEO- JA NÄYTTELYHALLITILAT (42)	618468	44828	573640	1662	679	676	1005	1443	281	443	
KIRJASTOT (421)	366654	24701	341953	475	322	500	773	1062	214	325	
MUSEOT, TAIDEGALLERIAMOT (422)	225991	15715	210276	1131	316	161	195	308	44	108	
NÄYTTELYHALLIT, PLANETAARIOT (423)	23127	4310	18817	49	31	16	33	73	24	9	
SEURA-, KERHO- YMS. TILAT (43)	1122770	142509	980261	2022	2077	1489	2199	2757	334	353	
SEURAKUNTATALOT (431)	330000	37606	292394	247	266	353	844	1350	148	96	
YLIOPILOS- JA OSAKUNTATALOT (432)	6396	1465	4931	21	7	5	14	2	2	16	
TYÖVÄEN-, SEURA-, NUORISO- YMS. TALOT (433)	737478	88404	649074	1693	1720	1060	1245	1263	169	228	
KIRKKOTILAT (44)	705248	51432	653816	2778	836	904	1171	1092	117	158	
KIRKOT, KAPPELIIT, RUKOUSHUON., KREMAT. (441)	629507	39743	589764	2670	755	819	977	837	97	143	
ERILL. KELLOPULIT YH. KIRKOLL.-TOIM. (442)	71982	11239	60743	100	55	84	195	255	20	15	
URHEILU- JA KUNTOILUTILAT (45)	813187	45413	767774	171	544	609	1823	4078	551	359	
JÄRHALLIT (451)	80008	144	79864	1	1	1	166	566	70	1	
UIMAHALLIT (452)	203197	6085	197112	1	123	97	450	1269	39	57	
MONITOIMI- JA MUUT URHEILUHALLIT (453)	338396	6671	331725	81	182	336	764	1595	372	58	
STADION- JA KATSOMOTILAT (454)	37567	-	37567	1	12	55	161	125	26	1	
MUUT URHEILUN JA KUNTOILUN TOIMITILAT (459)	153174	32499	120675	91	227	120	282	526	44	246	
MUUT KOKOONTUMISTILAT (49)	208679	30244	178435	380	338	445	362	405	44	115	
OPETUSTILAT (5)	11116300	645002	10471298	8437	11616	27994	30852	24912	2156	5199	
PERUSKOULU-, LUKIO- YMS. TILAT (51)	7313097	286746	7026351	5809	8726	22280	19065	13859	1383	2013	
PERUSKOULUT JA LUKIOT (511)	6703624	218623	6485001	4743	7765	21069	17756	12669	1346	1692	
ERITYSKOULUT (512)	143749	7454	136295	370	141	211	371	180	3	165	
MUUT YLEISKOULUTUSTA ANTAVAT KOULUT (513)	448955	60523	388432	691	813	982	874	941	35	157	
AMMATILLISET OPPILAITOKSET (52)	2678825	225194	2453631	1258	1936	4678	9243	7273	738	1665	
AMMATTIKOULUT (521)	1250418	80832	1169586	231	854	2631	5053	2762	244	732	
MUUT AMMATILLISET OPPILAITOKSET (529)	1414295	141653	1272642	1013	1083	2033	4121	4472	495	930	
KORKEAKOULU- JA TUTKIMUSTILAT (53)	1113451	127902	985549	1357	943	1032	2485	3763	36	1522	
KORKEAKOULUT (531)	768963	107299	661664	1102	631	735	1568	2549	28	1080	
TUTKIMUSLAITOKSET (532)	341253	20144	321109	253	305	275	918	1214	8	443	
TEOLLISUUSTILAT (6)	29230577	1318221	27912356	19529	41119	34395	66907	106692	11355	12308	
ENERGIANTUOTO- YMS. TILAT (61)	2077815	68797	2009018	961	1886	2611	3978	9711	934	700	
YDINLAITOKSET (611)	915498	26804	888694	448	1078	1209	1889	3916	522	57	
MUUT ENERGIANTUOTO- JA SIIRTOTOIMITIL. (612)	464203	28170	436033	405	507	585	1192	1591	99	266	
KAASU-, VESI- JA JÄTEHUOLLON TOIMITIL. (613)	481962	13823	468139	109	290	790	896	2321	78	339	
MUUT TEOLLISUUDEN TUOTANTOTILAT (69)	27115009	1249053	25865956	18568	39217	31618	62762	96954	10426	11608	
TEHTAAT, KONEKORJAAMOT, VERSTAAT (691)	21344820	764140	20580680	15274	29802	23889	46647	79978	8647	9214	
MYLLÄT, LEIPOMOT, MEIJERIT (692)	2505289	171109	2334180	973	5326	3582	7803	5908	575	890	
MUUT TEOLLISUUDEN TUOTANTOTILAT (699)	3148396	302658	2845738	2306	3975	3826	7842	10898	1171	1468	

(Jatk. — Forts. — Cont.)

Alue, toimitilan pääasiallinen käyttö Område, verksamhetslokals huvudsakliga användning	Toimitiloja Verksamhets- lokaler		Niistä — Därav				Lukumäärä rakentamisvuoden mukaan Antal efter byggnadsår						
	Yhteensä Inalles	%	Asuinraken- nuksissa I bostads- byggnader		Muissa ra- kennuksissa I övriga byggnader		—1920	1921— 1949	1950— 1959	1960— 1969	1970— 1979	1980	Tunte- maton Ökänt
				%		%							
VARASTOTILAT (7)	9069	5.4	1973	21.8	7096	78.2	1024	1822	1350	1796	2387	215	475
LIIKENTEEN TILAT (8)	8255	5.0	1348	16.3	6907	83.7	363	812	1382	2421	2358	282	637
LIIKENTEEN TILAT (81)	7472	4.5	1208	16.2	6264	83.8	339	738	1264	2211	2102	275	543
KULKUNEUVOJEN SUOJA- JA HUOLTOTILAT (811)	6600	4.0	1050	15.9	5550	84.1	228	637	1172	2054	1905	253	351
RAUTATIEASEMAT (812)	301	0.2	64	21.3	237	78.7	81	60	17	14	17	1	111
LINJA-AUTOASEMAT (813)	119	0.1	5	4.2	114	95.8	4	13	25	35	33	4	5
LENTOASEMAT (814)	34	-	7	20.6	27	79.4	1	-	2	5	11	1	14
SATAMAN MATKUSTAJATERMINAALIT (815)	16	-	1	6.3	15	93.8	-	-	2	1	11	-	2
PYSÄKÖINTITALOT (816)	11	-	1	9.1	10	90.9	-	-	1	3	6	1	-
MUUT LIIKENTEEN TOIMITILAT (819)	362	0.2	74	20.4	288	79.6	24	28	43	85	109	14	59
TIETOLIIKENNETILAT (82)	777	0.5	139	17.9	638	82.1	24	74	118	208	252	7	94
LINKKI-, RADIO-, TELE- YMS. ASEMAT (821)	557	0.3	53	9.5	504	90.5	11	45	74	156	193	6	72
MUUT TIETOLIIKENTEEN TOIMITILAT (829)	213	0.1	84	39.4	129	60.6	12	29	43	51	56	1	21
TOIMITILAN KÄYTTÖTARKOITUS MUU T. TUNT. (9)	2922	1.8	754	25.8	2168	74.2	367	544	539	541	646	76	209
KAUPUNGIT - STÄDER													
KAIKKI TOIMITILAT-ALLA VERKSAMHETSLOKALER	101225	100.0	36664	36.2	64561	63.8	12508	18927	17545	24260	23081	1788	3116
ASUNTOLAT (02)	1113	1.1	896	80.5	217	19.5	97	144	133	154	497	24	64
OPISKELIJA- JA OPPILASASUNTOLAT (021)	581	0.6	469	80.7	112	19.3	34	45	48	87	306	18	43
VANHUSTEN ASUNTOLAT JA PALVELUTALOT (022)	60	0.1	39	65.0	21	35.0	4	10	6	21	17	1	1
MUUT ASUNTOLAT (029)	471	0.5	387	82.2	84	17.8	58	89	79	46	174	5	20
MYYHÄLÄ-, MAJOITUS- JA RAVITSEMISTILAT (1)	33295	32.9	14371	43.2	18924	56.8	4206	6681	6079	8841	6236	402	850
MYYHÄLÄTILAT (11)	27510	27.2	13114	47.7	14396	52.3	3622	5867	5291	7320	4534	293	583
TAVARAMYYMÄLÄT (111)	22457	22.2	9966	44.4	12491	55.6	3072	4768	4157	5895	3810	250	505
KAMPAAMOT, PARTURIT, PESULAT YMS. (112)	4907	4.8	3093	63.0	1814	37.0	538	1075	1111	1381	688	38	76
MAJOITUS- JA RAVITSEMISTILAT (12)	5774	5.7	1253	21.7	4521	78.3	583	812	785	1517	1701	109	267
HOTELLIT, MOTELLIT, MATKUSTAJAKODIT (121)	387	0.4	47	12.1	340	87.9	54	90	39	70	116	7	11
MUUT MAJOITUSTOIMITILAT (122)	1236	1.2	116	9.4	1120	90.6	117	80	95	194	644	39	67
RAVINTOLAT, RUOKALAT, KAHVILAT (123)	4141	4.1	1088	26.3	3053	73.7	411	642	651	1252	935	62	188
HOITOALAN TILAT (2)	6304	6.2	2562	40.6	3742	59.4	610	995	1116	1576	1739	120	148
TERVEYDENHOITOTILAT (21)	4120	4.1	1888	45.8	2232	54.2	346	730	807	1169	916	74	78
KESKUSSAIRAALAT (211)	81	0.1	18	22.2	63	77.8	7	14	16	30	9	1	4
MIELISAIRAALAT (212)	101	0.1	12	11.9	89	88.1	6	20	16	37	15	4	3
TERVEYSKESKUKSET JA MUUT SAIRAALAT (213)	489	0.5	66	13.5	423	86.5	59	64	94	101	124	32	15
KUNTOUSLAITOKSET (214)	176	0.2	93	52.8	83	47.2	9	24	35	53	47	1	7
MUUT TERVEYDENHOIDON TOIMITILAT (215)	3263	3.2	1694	51.9	1569	48.1	264	607	646	944	718	36	48
HUOLTOLAISTILAT (22)	564	0.6	99	17.6	465	82.4	79	76	118	155	108	7	21
KUNNALLIS- JA VANHAINKODIT (221)	279	0.3	49	17.6	230	82.4	46	37	70	77	40	1	8
LASTENKODIT, KOULUKODIT (222)	141	0.1	22	15.6	119	84.4	11	20	28	39	33	3	7
MUUT HUOLTOLAISTOKSET (229)	141	0.1	28	19.9	113	80.1	22	17	20	39	34	3	6
SOSIAALIHUOLLON MUUT TILAT (23)	1590	1.6	571	35.9	1019	64.1	175	185	190	250	711	39	40
LASTEN PÄIVÄKODIT (231)	1328	1.3	507	38.2	821	61.8	133	146	151	203	631	30	34
MUUT SOSIAALIHUOLLON TOIMITILAT (239)	246	0.2	55	22.4	191	77.6	42	37	35	42	77	8	5
RANGAISTUSLAISTILAT (24)	30	-	4	13.3	26	86.7	10	4	1	2	4	-	9
VANKILAT (241)	21	-	3	14.3	18	85.7	9	-	-	-	2	-	9
MUUT RANGAISTUSLAISTOKSET (249)	9	-	1	11.1	8	88.9	1	4	-	2	2	-	-
TOIMISTO- JA HALLINTOTILAT (3)	24935	24.6	10947	43.9	13988	56.1	3338	4553	4228	5903	6024	362	527
JULKISET HALLINTOTILAT (31)	4551	4.5	824	18.1	3727	81.9	640	561	734	981	1343	83	209
YKSITYISET TOIMISTO- JA HALLINTOTILAT (32)	20384	20.1	10123	49.7	10250	50.3	2698	3992	3492	4919	4676	279	315
KOKOONTUMISTILAT (4)	5127	5.1	1360	26.5	3767	73.5	1103	895	781	1022	1063	93	170
TEATTERI- JA KONSERTTITILAT (41)	268	0.3	66	24.6	202	75.4	59	100	58	23	21	1	6
TEATTERIT (411)	67	0.1	9	13.4	58	86.6	25	14	8	9	7	-	4
KONSERTTI- JA KONGRESSITALOT, DOPPERAT (412)	12	-	-	-	12	100.0	3	2	3	-	4	-	-
ELOKUVATEATTERIT (413)	187	0.2	57	30.5	130	69.5	31	83	46	14	10	1	2
KIRJASTO-, MUSEO- JA NÄYTTELYHALLITILAT (42)	836	0.8	149	17.8	687	82.2	259	107	123	155	150	16	26
KIRJASTOT (421)	448	0.4	65	14.5	383	85.5	49	59	92	116	108	8	16
MUSEOT, TAIDEGALLERIAMUUT (422)	301	0.3	42	14.0	259	86.0	194	29	19	21	25	4	9
NÄYTTELYHALLIT, PLANETAARIOT (423)	77	0.1	40	51.9	37	48.1	13	16	11	16	16	4	1
SEURA-, KERHO- YMS. TILAT (43)	2142	2.1	760	35.5	1382	64.5	415	391	309	467	664	36	60
SEURAKUNTATALOT (431)	449	0.4	129	28.7	320	71.3	42	55	71	120	138	11	12
YLIOPIKAS- JA OSAKUNTATALOT (432)	19	-	7	36.8	12	63.2	9	2	3	2	2	-	1
TYÖVÄEN-, SEURA-, NUORISO- YMS. TALOT (433)	1467	1.4	510	34.8	957	65.2	344	301	204	282	275	20	41
KIRKKOTILAT (44)	781	0.8	133	17.0	648	83.0	217	122	125	155	131	10	21
KIRKOT, KAPPELIT, RUKOUSHUON., KREMAT. (441)	623	0.6	86	13.8	537	86.2	192	102	97	119	90	8	15
ERILL. KELLOTAPULIT YM. KIRKOLL.TOIM. (442)	154	0.2	45	29.2	109	70.8	25	18	27	36	40	2	6
URHEILU- JA KUNTOILUTILAT (45)	494	0.5	50	10.1	444	89.9	31	48	63	111	201	21	19
JÄÄHALLIT (451)	18	-	2	11.1	16	88.9	-	-	1	3	13	1	-
UIMAHALLIT (452)	81	0.1	5	6.2	76	93.8	-	3	5	14	53	1	5
MCNITOIMI- JA MUUT URHEILUHALLIT (453)	185	0.2	13	7.0	172	93.0	16	14	15	45	75	17	3
STADIOM- JA KATSOMOTILAT (454)	18	-	-	-	18	100.0	-	1	5	4	8	-	-
MUUT URHEILUN JA KUNTOILUN TOIMITILAT (459)	188	0.2	29	15.4	159	84.6	15	28	35	45	52	2	11
MUUT KOKOONTUMISTILAT (49)	602	0.6	202	33.6	400	66.4	122	127	102	109	95	9	38

(Jatk. — Forts. — Cont.)

Alue, toimitilan pääasiallinen käyttö Område, verksamhetslokalens huvudsakliga användning	Pinta-ala yhteensä Golvyta inalles m ²	Siitä — Därav		Pinta-ala rakentamisvuoden mukaan, 100 m ² Golvyta efter byggnadsår, 100 m ²						Tunte- maton Ökänt
		Asuinra- kennuksissa I bostads- byggnader	Muissa raken- nuksissa I övriga byggnader	--1920	1921— 1949	1950— 1959	1960— 1969	1970— 1979	1980	
VARASTOTILAT (17)	7076814	399047	6677767	4136	10727	7967	16266	26812	1555	3308
LIIKENTEEN TILAT (8)	3838483	275297	3563186	998	3051	6495	10470	11615	1138	4621
LIIKENTEEN TILAT (81)	3397378	256841	3140537	843	2586	5948	9281	10060	1112	4147
KULKUNEUVOJEN SUOJA- JA HUOLTOTILAT (811)	2922426	222408	2700018	638	2261	5542	8454	8503	1036	2794
RAUTATIEASEMAT (812)	103122	11772	91350	148	219	68	271	31	2	295
LINJA-AUTOASEMAT (813)	27029	456	26573	16	41	52	55	100	2	8
LENTOASEMAT (814)	109842	9002	100840	1	1	56	84	43	2	915
SATAMAN MATKUSTAJATERMINAALIT (815)	77555	16	77539	1	1	16	6	747	1	9
PYSÄKÖINTITALOT (816)	53456	3907	49549	1	1	10	132	367	28	1
MUUT LIIKENTEEN TOIMITILAT (819)	97223	8440	88783	40	66	204	232	261	44	128
TIETOLIIKENNETILAT (82)	438221	17311	420910	155	466	547	1173	1543	27	474
LINNKI-, RADIO-, TELE- YMS. ASEMAT (821)	368262	9931	358331	89	369	438	1076	1319	25	369
MUUT TIETOLIIKENTEEN TOIMITILAT (829)	68267	7142	61125	67	97	104	92	218	2	105
TOIMITILAN KÄYTTÖTARKOITUS MUU T. TUNT. (9)	1001971	121261	880710	948	1497	1505	1818	2913	365	977
KAUPUNGIT - STÄDER										
KAIKKI TOIMITILAT-ALLA VERKSAMHETSLOKALER	61155217	6387788	54767429	48234	87193	89332	145844	200131	15099	25723
ASUNTOLAT (02)	1199900	1010320	189580	326	795	1513	2185	6381	214	587
OPTISKELIJA- JA OPPILASASUNTOLAT (021)	895719	772311	123408	99	290	793	1682	5449	174	474
VANHUSTEN ASUNTOLAT JA PALVELUTALOT (022)	65428	39924	25504	8	96	72	298	167	10	5
MUUT ASUNTOLAT (029)	238109	197441	40668	213	411	649	206	766	31	108
MYYMÄLÄ-, MAJOITUS- JA RAVITSENISTILAT (1)	8265875	1593099	6672776	6194	11973	11171	20188	28803	2073	2260
MYYMÄLÄTILAT (11)	6385202	1370980	5014222	4566	8869	9009	16780	22055	1364	1213
TAVARAMYYMÄLÄT (111)	5993011	1221464	4771547	4221	8257	8302	15695	21061	1281	1116
KAMPAAMOT, PARTURIT, PESULAT YMS. (112)	342782	143040	199742	327	585	649	1006	713	65	86
MAJOITUS- JA RAVITSENISTILAT (12)	1879197	221849	1657348	1628	3103	2160	3403	6745	710	1048
HOTELLIT, MOTELLIT, MATKUSTAJAKODIT (121)	660317	22389	637928	253	1114	432	796	3482	379	152
MUUT MAJOITUSTOIMITILAT (122)	146034	39794	106240	270	187	138	208	472	85	104
RAVINTOLAT, RUOKALAT, KAHVILAT (123)	1063957	159569	904388	1106	1803	1591	2398	2710	244	792
HOITOLAN TILAT (2)	4251185	709457	3541728	3017	6011	6991	11317	12974	800	1405
TERVEYDENHOITOTILAT (21)	2742429	387642	2354787	1551	4787	4296	7658	7852	544	741
KESKUSSAIRAALAT (211)	955606	165359	790247	347	2098	1172	3580	1981	19	363
MIELISAIRAALAT (212)	283599	21657	261942	259	622	521	1034	189	84	129
TERVEYSKESKUKSET JA MUUT SAIRAALAT (213)	998656	62598	936508	585	1152	1776	1951	3992	372	162
KUNTOUSLAITOKSET (214)	35318	8599	26719	8	41	49	141	77	22	19
MUUT TERVEYDENHOIDON TOIMITILAT (215)	468225	129173	339052	352	875	780	952	1610	50	67
HUOLTOLAITOSTILAT (22)	803189	139940	663249	458	632	2110	2711	1813	45	267
KUNNALLIS- JA VANHAINKODIT (221)	577337	122497	454840	374	385	1665	1898	1326	16	112
LASTENKODIT, KOULUKODIT (222)	85126	7403	77723	24	136	205	285	168	18	19
MUUT HUOLTOLAITOKSET (229)	139161	10040	129121	61	100	241	529	316	12	137
SOSIAALIHUOLLON MUUT TILAT (23)	623377	148642	474735	498	573	582	944	3294	212	134
LASTEN PÄIVÄKODIT (231)	520931	133937	386994	409	466	481	758	2823	168	106
MUUT SOSIAALIHUOLLON TOIMITILAT (239)	99531	13906	85625	90	106	94	171	469	43	26
RANGAISTUSLAITOSTILAT (24)	82190	33233	48957	512	21	4	6	16	1	266
VANKILAT (241)	78956	32950	46006	511	1	4	1	11	1	266
MUUT RANGAISTUSLAITOKSET (249)	3234	283	2951	2	21	1	6	5	1	1
TOIMISTO- JA HALLINTOTILAT (3)	8121173	1173905	6947268	9154	12284	11759	17466	26797	1468	2288
JULKISET HALLINTOTILAT (31)	2246866	146608	2100258	3175	2366	3337	4020	8036	396	1141
YKSITYISET TOIMISTO- JA HALLINTOTILAT (32)	5858327	1026757	4831570	5947	9910	8375	13399	18743	1072	1140
KOKOONTUMISTILAT (4)	2386565	246934	2139631	4218	3133	2996	4896	6909	812	904
TEATTERI- JA KONSERTTITILAT (41)	231057	27265	203792	462	484	368	497	395	14	95
TEATTERIT (411)	111203	2147	109056	283	86	47	432	186	1	81
KONSERTTI- JA KONGRESSITALOT, OOPERAT (412)	35126	-	35126	67	16	98	1	172	1	1
ELOKUVATEATTERIT (413)	83473	25118	58355	113	382	211	65	38	14	15
KIRJASTO-, MUSEO- JA NÄYTTELYHALLITILAT (42)	461475	33559	427916	1342	562	454	701	1028	185	346
KIRJASTOT (421)	258473	14720	242753	417	259	304	510	688	125	285
MUSEOT, TAIDEGALLERIAMUUT (422)	181801	13762	168039	886	271	135	157	270	41	62
NÄYTTELYHALLIT, PLANETAARIOT (423)	19057	3998	15059	35	22	16	30	70	20	1
SEURA-, KERHO- YMS. TILAT (43)	577897	106922	470975	984	972	857	1219	1408	151	191
SEURAKUNTATALOT (431)	166510	24926	141584	105	183	267	403	585	77	49
YLIOPPILAS- JA OSAKUNTATALOT (432)	5789	1465	4324	18	7	5	14	2	1	16
TYÖKÄN-, SEURA-, NUORISO- YMS. TALOT (433)	369300	67659	301641	810	710	526	726	747	61	115
KIRKKOTILAT (44)	376155	36822	339333	1067	456	561	844	701	76	59
KIRKOT, KAPPELIT, RUKOUSSUON., KREMAT. (441)	333811	31598	302213	1023	423	503	712	563	66	52
ERILL. KELLOTAPULIT YM. KIRKOLL.TOIM. (442)	41743	4774	36949	44	31	57	132	138	11	8
URHEILU- JA KUNTOILUTILAT (45)	604372	15694	588678	118	434	472	1407	3116	360	140
JÄXHALLIT (451)	80008	144	79864	1	1	1	166	566	70	1
UIMAHALLIT (452)	166966	3810	163156	1	123	81	398	994	23	55
MONITOIMI- JA MUUT URHEILUHALLIT (453)	241767	5097	236670	64	139	250	553	1126	266	24
STADION- JA KATSOJATILAT (454)	34307	-	34307	1	12	48	161	125	1	1
MUUT URHEILUN JA KUNTOILUN TOIMITILAT (459)	80896	6629	74267	55	160	93	132	308	4	62
MUUT KOKOONTUMISTILAT (49)	133671	26672	106999	247	227	287	214	261	28	76

(Jatk. — Fors. — Cont.)

Alue, toimitilan pääasiallinen käyttö Område, verksamhetslokaler huvudsakliga användning	Toimitiloja Verksamhets- lokaler		Niistä — Därav				Lukumäärä rakentamisvuoden mukaan Antal efter byggnadsår							Tunte- maton Ökänt
	Yhteensä Inalles	%	Asuinraken- nuksissa I bostads- byggnader		Muissa ra- kennuksissa I övriga byggnader		—1920	1921— 1949	1950— 1959	1960— 1969	1970— 1979	1980		
				%		%								
OPETUSTILAT (5)	4069	4.0	499	12.3	3570	87.7	624	684	836	891	762	54	218	
PERUSKOULU-, LUKIO- YMS. TILAT (51)	2654	2.6	324	12.2	2330	87.8	410	519	637	539	427	26	96	
PERUSKOULUT JA LUKIOT (511)	1896	1.9	67	3.5	1829	96.5	273	366	504	350	308	23	72	
ERITYISKOULUT (512)	124	0.1	17	13.7	107	86.3	26	20	22	32	20	-	4	
MUUT YLEISKOULUTUSTA ANTAVAT KOULUT (513)	626	0.6	238	38.0	388	62.0	109	132	110	156	96	3	20	
AMMATILLISET OPPILAITOSTILAT (52)	801	0.8	93	11.6	708	88.4	84	83	137	234	197	18	48	
AMMATTIKOULUT (521)	243	0.2	19	7.8	224	92.2	15	16	46	80	62	7	17	
MUUT AMMATILLISET OPPILAITOKSET (529)	542	0.5	66	12.2	476	87.8	66	66	88	148	133	11	30	
KORKEAKOULU- JA TUTKIMUSTILAT (53)	596	0.6	77	12.9	519	87.1	127	80	58	114	133	10	74	
KORKEAKOULUT (531)	365	0.4	42	11.5	323	88.5	93	50	34	66	71	7	44	
TUTKIMUSLAITOKSET (532)	227	0.2	33	14.5	194	85.5	34	28	22	48	62	3	30	
TEOLLISUUSTILAT (6)	13761	13.6	3354	24.4	10407	75.6	1309	2757	2274	2954	3594	439	434	
ENERGIANTUANTO- YMS. TILAT (61)	1127	1.1	73	6.5	1054	93.5	47	142	166	277	405	27	63	
VOIMALAITOKSET (611)	189	0.2	9	4.8	180	95.2	16	37	32	39	58	2	5	
MUUT ENERGIANTUANTO- JA SIIRTOTOIMITILAT (612)	466	0.5	42	9.0	424	91.0	16	69	62	109	158	14	38	
KAASU-, VESI- JA JÄTEHUOLLON TOIMITILAT (613)	455	0.4	22	4.8	433	95.2	15	35	69	127	180	9	20	
MUUT TEOLLISUUDEN TUOTANTOTILAT (69)	12603	12.5	3277	26.0	9326	74.0	1261	2613	2101	2663	3182	412	371	
TEHTAAT, KONEKORJAAJAT, VERSTAAT (691)	7947	7.9	1443	18.2	6504	81.8	671	1473	1222	1660	2341	323	257	
MYYLÄT, LEIPOMOT, MEIJERIT (692)	951	0.9	186	19.6	765	80.4	82	212	191	252	167	18	29	
MUUT TEOLLISUUDEN TUOTANTOTILAT (699)	3625	3.6	1626	44.9	1999	55.1	504	917	662	733	659	68	82	
VARASTOTILAT (7)	6484	6.4	1559	24.0	4925	76.0	765	1398	1031	1326	1548	120	296	
LIIKENTEEN TILAT (8)	4525	4.5	658	14.5	3867	85.5	225	513	786	1304	1279	131	287	
LIIKENTEEN TILAT (81)	4185	4.1	607	14.5	3578	85.5	208	473	727	1213	1179	125	256	
KULKUNEUVOJEN SUOJA- JA HUOLTOTILAT (811)	3730	3.7	539	14.5	3191	85.5	156	418	667	1117	1079	125	168	
RAUTATIEASEMAT (812)	128	0.1	25	19.5	103	80.5	33	32	7	8	-	-	41	
LINJA-AUTOASEMAT (813)	71	0.1	2	2.8	69	97.2	3	8	21	20	14	-	5	
LENTOASEMAT (814)	16	-	2	12.5	14	87.5	1	-	2	1	6	-	6	
SATAMAN MATKUSTAJATERMINAALIT (815)	14	-	-	-	14	100.0	-	-	1	1	11	-	1	
PYSÄKÖINTITALOT (816)	11	-	1	9.1	10	90.9	-	-	1	3	6	1	-	
MUUT LIIKENTEEN TOIMITILAT (819)	200	0.2	34	17.0	166	83.0	14	15	28	54	52	3	34	
TIETOLIIKENNETILAT (82)	337	0.3	51	15.1	286	84.9	17	40	59	90	98	2	31	
LINKKI-, RADIO-, TELE- YMS. ASEMAT (821)	242	0.2	24	9.9	218	90.1	8	27	43	64	76	1	23	
MUUT TIETOLIIKENTEEN TOIMITILAT (829)	91	0.1	27	29.7	64	70.3	9	13	15	25	21	1	7	
TOIMITILAN KÄYTTÖTARKOITUS MUU T. TUNT. (9)	1612	1.6	458	28.4	1154	71.6	231	307	281	289	339	43	122	
MUUT KUNNAT - ÖVRIGA KOMMUNER														
KAIKKI TOIMITILAT-ALLA VERKSAMHETSLOKALER	65394	100.0	14193	21.7	51201	78.3	5730	9042	11246	15209	18983	2160	3024	
ASUNTOALAT (02)	595	0.9	460	77.3	135	22.7	59	98	80	108	177	25	48	
OPISKELIJA- JA OPPILASASUNTOALAT (021)	343	0.5	268	78.1	75	21.9	31	50	40	71	109	12	30	
VANHUSTEN ASUNTOALAT JA PALVELUTALOT (022)	55	0.1	43	78.2	12	21.8	3	3	6	10	24	7	2	
MUUT ASUNTOALAT (029)	192	0.3	144	75.0	48	25.0	25	42	33	27	43	6	16	
HYMÄLÄ-, MAJOITUS- JA RAVITSEMISTILAT (1)	20962	32.1	4175	19.9	16787	80.1	1343	2914	3150	5486	6609	636	824	
HYMÄLÄTILAT (11)	12333	18.9	3593	29.1	8740	70.9	930	2354	2630	3180	2552	280	407	
TAVARAMYMÄLÄT (111)	10765	16.5	2852	26.5	7913	73.5	847	2125	2331	2705	2139	248	370	
KAMPAAMOT, PARTURIT, PESULAT YMS. (112)	1464	2.2	714	48.8	750	51.2	80	213	284	448	380	29	30	
MAJOITUS- JA RAVITSEMISTILAT (12)	8622	13.2	580	6.7	8042	93.3	412	559	520	2305	4054	355	417	
MOTellit, Motellit, Matkustajakodit (121)	451	0.7	44	9.8	407	90.2	19	57	28	122	179	19	27	
MUUT MAJOITUSTOIMITILAT (122)	5731	8.8	185	3.2	5546	96.8	258	283	197	1320	3151	260	262	
RAVINTOLAT, RUOKALAT, KAHVILAT (123)	2424	3.7	350	14.4	2074	85.6	134	216	294	857	719	76	128	
HOITOALAN TILAT (2)	3365	5.1	881	26.2	2484	73.8	221	463	657	763	1030	101	130	
TERVEYDENHOITOTILAT (21)	2214	3.4	703	31.8	1511	68.2	83	295	469	564	668	63	72	
KESKUSSAIRAALAT (211)	10	-	1	10.0	9	90.0	-	3	4	1	1	-	1	
MIELISAIRAALAT (212)	79	0.1	8	10.1	71	89.9	15	18	27	10	5	1	3	
TERVEYSKESKUKSET JA MUUT SAIRAALAT (213)	666	1.0	115	17.3	551	82.7	18	85	152	145	212	27	27	
KUNTOUTUSLAITOKSET (214)	106	0.2	31	29.2	75	70.8	3	8	11	24	52	5	3	
MUUT TERVEYDENHOIDON TOIMITILAT (215)	1350	2.1	546	40.4	804	59.6	47	181	274	383	397	30	38	
HUOLTOLAITOSTILAT (22)	561	0.9	57	10.2	504	89.8	70	95	118	123	115	14	26	
KUNNALLIS- JA VANHAINKODIT (221)	381	0.6	37	9.7	344	90.3	51	67	89	82	70	6	16	
LASTENKODIT, KOULUKODIT (222)	53	0.1	9	17.0	44	83.0	9	10	11	8	9	-	6	
MUUT HUOLTOLAITOKSET (229)	125	0.2	11	8.8	114	91.2	10	17	18	32	36	8	4	
SOSIAALIHOULLON MUUT TILAT (23)	562	0.9	116	20.6	446	79.4	67	67	69	72	241	24	22	
LASTEN PÄIVÄKODIT (231)	472	0.7	106	22.5	366	77.5	57	55	54	60	211	21	14	
MUUT SOSIAALIHOULLON TOIMITILAT (239)	90	0.1	10	11.1	80	88.9	10	12	15	12	30	3	8	
RANGAISTUSLAITOSTILAT (24)	23	-	4	17.4	19	82.6	1	5	1	4	3	-	9	
VANKILAT (241)	11	-	3	27.3	8	72.7	-	4	1	1	1	-	4	
MUUT RANGAISTUSLAITOKSET (249)	12	-	1	8.3	11	91.7	1	1	-	3	2	-	5	
TOIMISTO- JA HALLINTOTILAT (3)	11779	18.0	4035	34.3	7744	65.7	857	1351	2231	3137	3410	345	448	
JULKISET HALLINTOTILAT (31)	5290	8.1	1258	23.8	4032	76.2	484	609	1049	1314	1425	143	266	
YKSITYISET TOIMISTO- JA HALLINTOTILAT (32)	6432	9.8	2751	42.8	3681	57.2	367	735	1172	1813	1966	199	180	
KOKKOONTUMISTILAT (4)	4415	6.8	489	11.1	3926	88.9	1124	758	671	710	894	110	148	
TEATTERI- JA KONSERTTITILAT (41)	66	0.1	8	12.1	58	87.9	10	15	25	10	4	-	2	
TEATTERIT (411)	1	-	-	-	1	100.0	1	-	-	-	-	-	-	
KONSERTTI- JA KONGRESSITALOT, Oopperat (412)	-	-	-	-	-	-	-	-	-	-	-	-	-	
ELOKUVATEATTERIT (413)	65	0.1	8	12.3	57	87.7	9	15	25	10	4	-	2	

(Jatk. — Forts. — Cont.)

Alue, toimitilan pääasiallinen käyttö Område, verksamhetslokalens huvudsakliga användning	Pinta-ala yhteensä Golvyta inalles m ²	Siitä — Därav		Pinta-ala rakentamisvuoden mukaan, 100 m ² Golvyta efter byggnadsår, 100 m ²						
		Asuinra- kennuksissa I bostads- byggnader	Muissa raken- nuksissa I övriga byggnader	—1920	1921— 1949	1950— 1959	1960— 1969	1970— 1979	1980	Tunte- maton Ökant
OPETUSTILAT (5)	7372078	421519	6950559	6203	8180	16508	20086	17639	1328	3781
PERUSKOULU-, LUKIO- YMS. TILAT (51)	4176926	131993	4044933	3992	5765	11584	10114	8418	675	1225
PERUSKOULUT JA LUKIOT (511)	3764708	91568	3673140	3162	5102	11041	9247	7491	643	964
ERITYSKOULUT (512)	115488	5110	110378	319	90	167	300	139	1	143
MUUT YLEISKOULUTUSTA ANTAVAT KOULUT (513)	287818	35199	252619	506	573	375	551	724	32	120
AMMATTILAISET OPPILAITOSTILAT (52)	2143358	170406	1972952	927	1530	3963	7562	5574	619	1263
AMMATTIKOULUT (521)	1022593	67421	955172	181	635	2336	4214	2017	181	665
MUUT AMMATTILAISET OPPILAITOKSET (529)	1108766	100276	1008490	732	895	1613	3297	3518	438	598
KORKEAKOULU- JA TUTKIMUSTILAT (53)	1047162	118558	928604	1280	881	958	2396	3631	36	1294
KORKEAKOULUT (531)	767457	107267	660190	1092	631	735	1568	2549	28	1075
TUTKIMUSLAITOKSET (532)	276749	10951	265798	188	243	201	828	1083	8	220
TEOLLISUUSTILAT (6)	20142386	655689	19486697	14403	32246	25263	47248	68539	6339	7389
ENERGIANTUOTO- YMS. TILAT (61)	1499686	51988	1447698	808	1292	2018	3201	6816	322	544
VOIMALAITOKSET (611)	570748	16521	554227	343	699	799	1490	2333	4	43
MUUT ENERGIANTUOTO- JA SIIRTOTOIMITILAT (612)	363118	25822	337296	363	390	494	938	1170	47	232
KAASU-, VESI- JA JÄTEHUOLLON TOIMITILAT (613)	352658	9645	343013	103	197	697	773	1455	37	269
MUUT TEOLLISUUDEN TUOTANTOTILAT (69)	18606333	603450	18002883	13595	30949	23079	43879	61701	6018	6846
TEHTAAT, KONEKORJAAJAT, VERSTAAT (691)	14617578	345496	14272082	11305	23246	17487	32419	51121	5011	5591
MYLLYT, LEIPOMOT, MEIJERIT (692)	1713339	68846	1644493	503	4381	2627	5215	3775	255	382
MUUT TEOLLISUUDEN TUOTANTOTILAT (699)	2224925	187940	2036985	1778	3275	2866	5988	6747	740	859
VARASTOTILAT (7)	5767409	327463	5439946	3252	9019	6717	13402	21624	1036	2628
LIIKENTEEN TILAT (8)	2972410	172971	2799439	792	2562	5318	7899	8614	759	3783
LIIKENTEEN TILAT (81)	2627746	161424	2466322	647	2133	4858	6917	7550	747	3430
KULKUNEUVOJEN SUOJA- JA HUOLTOTILAT (811)	2219312	141053	2078259	526	1855	4501	6232	6108	690	2285
RAUTATIEASEMAT (812)	77010	6286	70724	71	182	51	259	20	1	190
LINJA-AUTOASEMAT (813)	22071	330	21741	15	39	40	44	78	1	8
LENTOASEMAT (814)	95434	3941	91493	1	1	56	7	17	1	875
SATAMAN MATKUSTAJATERMINAALIT (815)	77519	-	77519	1	1	16	6	747	1	9
PYSÄKÖINTIALOT (816)	53456	3907	49549	1	1	10	132	367	28	1
MUUT LIIKENTEEN TOIMITILAT (819)	78486	5199	73287	34	58	187	206	208	30	64
TIETOLIIKENNETILAT (82)	342948	11547	331401	145	430	461	978	1052	12	354
LINNKI-, RADIO-, TELE- YMS. ASEMAT (821)	286096	7082	279014	80	345	373	898	881	11	276
MUUT TIETOLIIKENTEEN TOIMITILAT (829)	55418	4465	50953	66	85	84	74	168	2	78
TOIMITILAN KÄYTTÖTARKOITUS MUU T. TUNT. (9)	676236	76431	599805	678	995	1100	1162	1855	274	703
MUUT KUNNAT - ÖVRIGA KOMMUNER										
KAIKKI TOIMITILAT-ALLA VERKSAMHETSLOKALER	23352832	2271413	21081419	15721	25354	35746	54857	80192	9802	11859
ASUNTOLAT (02)	246351	191098	55253	146	313	438	596	690	113	171
OPISKELIJA- JA OPPILASASUNTOLAT (021)	157280	123568	33712	86	164	243	447	455	60	121
VANHUSTEN ASUNTOLAT JA PALVELUTALOT (022)	36322	26617	9705	8	42	94	147	43	21	21
MUUT ASUNTOLAT (029)	50829	38993	11836	48	125	153	57	87	11	30
HYMNÄLÄ-, MAJOITUS- JA RAVITSEMISTILAT (1)	3151816	404736	2747080	1726	4114	4373	7985	10965	1110	1247
HYMNÄLÄTILAT (11)	2165752	312871	1852881	1054	3164	3617	5580	6836	753	658
TAVARAHYMNÄLÄT (111)	2074909	287310	1787599	1002	3043	3457	5330	6564	727	629
KAMPANOT, PARTURIT, PESULAT YMS. (112)	77784	23741	54043	51	107	144	217	218	25	19
MAJOITUS- JA RAVITSEMISTILAT (12)	985767	91826	893941	673	950	757	2404	4129	358	590
HOTELLIT, MOTELLIT, MATKUSTAJAKODIT (121)	213388	11578	201810	52	183	79	587	1044	79	115
MUUT MAJOITUSTOIMITILAT (122)	374963	40183	334780	368	405	315	648	1646	144	227
RAVINTOLAT, RUOKALAT, KAHVILAT (123)	396057	40049	356008	253	361	363	1166	1436	136	249
HOITOALAN TILAT (2)	1793492	208918	1584574	1165	2847	3409	3414	5402	680	1022
TERVEYDENHOITOTILAT (21)	977748	88519	889229	255	1647	1741	1804	3448	445	442
KESKUSSAIRAALAT (211)	37758	13069	24689	1	133	33	59	24	1	131
MIELISAIRAALAT (212)	182186	6812	175374	124	328	617	475	187	34	60
TERVEYSKESKUKSET JA MUUT SAIRAALAT (213)	551975	16429	535546	86	969	800	779	2385	332	172
KUNTOUTUSLAITOKSET (214)	44037	2006	42031	2	11	17	88	259	44	23
MUUT TERVEYDENHOIDON TOIMITILAT (215)	160833	50091	110742	45	208	267	404	594	37	58
HUOLTOLAITOSTILAT (22)	593817	75970	517847	680	841	1468	1446	1092	134	281
KUNNALLIS- JA VANHAINKODIT (221)	436065	31694	404371	350	557	1194	1129	818	103	213
LASTENKODIT, KOULUKODIT (222)	44217	19602	24615	105	95	122	62	29	1	33
MUUT HUOLTOLAITOKSET (229)	112789	24674	88115	226	183	152	255	247	31	37
SOSIAALIHUOLLON MUUT TILAT (23)	181342	22061	159281	133	154	178	161	845	102	244
LASTEN PÄIVÄKODIT (231)	124110	19087	105023	104	112	77	133	691	90	38
MUUT SOSIAALIHUOLLON TOIMITILAT (239)	57232	2974	54258	29	42	102	29	155	12	207
RANGAISTUSLAITOSTILAT (24)	38569	22168	16401	100	200	23	5	8	1	54
VANKILAT (241)	26100	12247	13853	1	199	23	1	1	1	39
MUUT RANGAISTUSLAITOKSET (249)	12469	9921	2548	100	1	1	4	8	1	15
TOIMISTO- JA HALLINTOTILAT (3)	1492333	264230	1228103	684	1185	2520	4138	5195	535	670
JULKISET HALLINTOTILAT (31)	686700	100920	585780	349	511	1104	1684	2461	248	514
YKSITYISET TOIMISTO- JA HALLINTOTILAT (32)	799550	161346	638204	326	671	1413	2438	2715	284	153
KOKOONTUMISTILAT (4)	1335214	97676	1237538	3283	1889	1557	2208	3269	528	621
TEATTERI- JA KONSERTTITILAT (41)	19928	2815	17113	28	65	65	32	8	1	5
TEATTERIT (411)	226	-	226	3	1	1	1	1	1	1
KONSERTTI- JA KONGRESSITALOT, OPPERAT (412)	-	-	-	1	1	1	1	1	1	1
ELCKUVATEATTERIT (413)	19702	2815	16887	26	65	65	32	8	1	5

(Jatk. — Forts. — Cont.)

Alue, toimitilan pääasiallinen käyttö Område, verksamhetslokalens huvudsakliga användning	Toimitiloja Verksamhets- lokaler		Niistä — Därav			Lukumäärä rakentamisvuoden mukaan Antal efter byggnadsår							
	Yhteensä Inalles	%	Asuinraken- nuksissa I bostads- byggnader	%	Muissa ra- kennuksissa I övriga byggnader	—1920	1921— 1949	1950— 1959	1960— 1969	1970— 1979	1980	Tunte- maton Ökänt	
KIRJASTO-, MUSED- JA NÄYTTELYHALLITILAT (42)	893	1.4	115	12.9	778	87.1	218	102	181	176	165	18	33
KIRJASTOT (421)	661	1.0	101	15.3	560	84.7	67	83	173	159	143	14	22
MUSEOT, TAIDEGALLERIAMUSEOT, TAIDEGALLERIAMUSEOT (422)	213	0.3	10	4.7	203	95.3	145	16	7	14	19	3	9
NÄYTTELYHALLIT, PLANETAARIOT (423)	14	-	3	21.4	11	78.6	4	3	-	2	3	1	1
SEURA-, KERHO- YMS. TILAT (43)	1843	2.8	192	10.4	1651	89.6	419	401	239	264	409	49	62
SEURAKUNTATALOT (431)	474	0.7	49	10.3	425	89.7	68	38	32	110	198	15	13
YLIOPPILAS- JA OSAKUNTATALOT (432)	4	-	-	-	4	100.0	2	-	1	-	-	1	-
TYÖVÄEN-, SEURA-, NUORISO- YMS. TALOT (433)	1294	2.0	124	9.6	1170	90.4	343	354	198	142	180	31	46
KIRKKOTILAT (44)	1041	1.6	120	11.5	921	88.5	407	163	150	140	140	12	29
KIRKOT, KAPPELIT, RUKOUSHUON., KREMAT. (441)	820	1.3	47	5.7	773	94.3	343	136	115	102	91	9	24
ERILL. KELLOTAPULIT YM. KIRKOLL.TOIM. (442)	218	0.3	73	33.5	145	66.5	63	25	35	38	49	3	5
URHEILU- JA KUNTOILUTILAT (45)	278	0.4	18	6.5	260	93.5	20	30	29	69	100	22	8
JÄÄHALLIT (451)	-	-	-	-	-	-	-	-	-	-	-	-	-
UIMAHALLIT (452)	42	0.1	3	7.1	39	92.9	-	-	3	8	29	1	1
MONITOIMI- JA MUUT URHEILUMALLIT (453)	104	0.2	4	3.8	100	96.2	6	8	9	26	41	9	5
STADION- JA KATSONOTILAT (454)	2	-	-	-	2	100.0	-	-	1	-	-	1	-
MUUT URHEILUN JA KUNTOILUN TOIMITILAT (459)	125	0.2	11	8.8	114	91.2	14	22	16	33	28	10	2
MUUT KOKOONTUMISILAT (49)	291	0.4	35	12.0	256	88.0	49	46	47	50	76	9	14
OPETUSTILAT (5)	5017	7.7	420	8.4	4597	91.6	698	920	1583	918	636	63	199
PERUSKOULU-, LUKIO- YMS. TILAT (51)	4473	6.8	343	7.7	4130	92.3	624	862	1511	802	487	51	136
PERUSKOULUT JA LUKIOT (511)	3910	6.0	203	5.2	3707	94.8	538	759	1393	685	381	44	110
ERITYISKOULUT (512)	135	0.2	15	11.1	120	88.9	22	24	32	27	19	3	8
MUUT YLEISKOULUTUSTA ANTAVAT KOULUT (513)	413	0.6	124	30.0	289	70.0	63	75	81	87	85	4	18
AMMATTILAISET OPPILAITOSTILAT (52)	443	0.7	59	13.3	384	86.7	57	41	57	102	132	12	42
AMMATTIKOULUT (521)	147	0.2	13	8.8	134	91.2	7	9	18	38	56	6	13
MUUT AMMATTILAISET OPPILAITOKSET (529)	293	0.4	46	15.7	247	84.3	49	32	39	63	76	6	28
KORKEAKOULU- JA TUTKIMUSTILAT (53)	90	0.1	16	17.8	74	82.2	12	14	15	13	16	-	20
KORKEAKOULUT (531)	5	-	1	20.0	4	80.0	1	-	1	-	-	-	3
TUTKINUSLAITOKSET (532)	83	0.1	14	16.9	69	83.1	10	14	14	13	15	-	17
TEOLLISUUSTILAT (6)	11636	17.8	2333	20.0	9303	80.0	895	1578	1701	2248	4002	601	611
ENERGIANTUOTANTO- YMS. TILAT (61)	903	1.4	72	8.0	831	92.0	42	86	90	207	392	37	49
VOIMALAITOKSET (611)	208	0.3	24	11.5	184	88.5	26	49	41	44	38	3	7
MUUT ENERGIANTUOT.- JA SIIRTOTOIMITILAT (612)	284	0.4	28	9.9	256	90.1	12	24	31	73	111	12	21
KAASU-, VESI- JA JÄTEHUOLLON TOIMITILAT (613)	407	0.6	20	4.9	387	95.1	4	12	18	90	240	22	21
MUUT TEOLLISUUDEN TUOTANTOTILAT (69)	10729	16.4	2260	21.1	8469	78.9	853	1490	1611	2041	3608	564	562
TEHTAAT, KONEKORJAAMOT, VERSTAAT (691)	7666	11.7	1487	19.4	6179	80.6	564	997	1119	1461	2696	446	383
MYLLYT, LEIPOMOT, MEIJERIT (692)	1052	1.6	212	20.2	840	79.8	125	218	181	221	232	28	47
MUUT TEOLLISUUDEN TUOTANTOTILAT (699)	1902	2.9	532	28.0	1370	72.0	162	255	289	335	654	86	121
VARASTOTILAT (7)	2585	4.0	414	16.0	2171	84.0	259	424	319	470	839	95	179
LIIKENTEEN TILAT (8)	3730	5.7	690	18.5	3040	81.5	138	299	596	1117	1079	151	350
LIIKENTEEN TILAT (81)	3287	5.0	601	18.3	2686	81.7	131	265	537	998	923	146	287
KULKUNEUVOJEN SUOJA- JA MUOTOTILAT (811)	2870	4.4	511	17.8	2359	82.2	72	219	505	937	826	128	183
RAUTATIEASEMAT (812)	173	0.3	39	22.5	134	77.5	48	28	10	7	9	1	70
LINJA-AUTOASEMAT (813)	48	0.1	3	6.3	45	93.8	1	5	4	15	19	4	-
LENTOASEMAT (814)	18	-	5	27.8	13	72.2	-	-	-	4	5	1	8
SATAMAN MATKUSTAJATERMINAALIT (815)	2	-	1	50.0	1	50.0	-	-	1	-	-	-	1
PYSÄKÖINTITALOT (816)	-	-	-	-	-	-	-	-	-	-	-	-	-
MUUT LIIKENTEEN TOIMITILAT (819)	162	0.2	40	24.7	122	75.3	10	13	15	31	57	11	25
TIETOLIIKENNETILAT (82)	440	0.7	88	20.0	352	80.0	7	34	59	118	154	5	63
LINNKI-, RADIO-, TELE- YMS. ASEMAT (821)	315	0.5	29	9.2	286	90.8	3	18	31	92	117	5	49
MUUT TIETOLIIKENTEEN TOIMITILAT (829)	122	0.2	57	46.7	65	53.3	3	16	28	26	35	-	14
TOIMITILAN KÄYTTÖTARKOITUS MUU T. TUNT. (9)	1310	2.0	296	22.6	1014	77.4	136	237	258	252	307	33	87

(Jatk. — Forts. — Cont.)

Alue, toimitilan pääasiallinen käyttö Område, verksamhetslokalens huvudsakliga användning	Pinta-ala yhteensä Golvyta inalles m ²	Siitä — Därav		Pinta-ala rakentamisvuoden mukaan, 100 m ² Golvyta efter byggnadsår, 100 m ²						
		Asuinra- kennuksissa I bostads- byggnader	Muissa raken- nuksissa I övriga byggnader	—1920	1921— 1948	1950— 1959	1960— 1969	1970— 1979	1980	Tunte- maton Okant
KIRJASTO-, MUSEO- JA NÄYTTELYHALLITILAT (42)	156993	11269	145724	320	117	222	305	416	96	97
KIRJASTOT (421)	108181	8981	99200	58	63	196	264	375	89	41
MUSEOT, TAIDEGALLERIAM (422)	44190	1953	42237	246	45	26	39	39	4	47
NÄYTTELYHALLIT, PLANETAARIOT (423)	4070	312	3758	14	9	1	3	4	5	9
SEURA-, KERHO- YMS. TILAT (43)	544873	35587	509286	1039	1106	633	980	1349	183	162
SEURAKUNTATALOT (431)	163490	12680	150810	142	83	87	441	765	71	48
YLIOPIILAS- JA OSAKUNTATALOT (432)	607	-	607	4	1	1	1	1	2	1
TYÖVAEN-, SEURA-, NUORISO- YMS. TALOT (433)	368178	20745	347433	883	1011	534	519	517	109	113
KIRKKOTILAT (44)	329093	14610	314483	1711	380	344	328	391	41	99
KIRKOT, KAPPELIIT, RUKOUSHUON., KREMAT. (441)	295696	8145	287551	1647	333	317	265	275	32	92
ERILL. KELLOTAPULIT YM. KIRKOLL.TOIM. (442)	30239	6465	23774	56	25	28	63	117	10	8
URHEILU- JA KUNTOILUTILAT (45)	208815	29719	179096	53	111	137	416	963	192	220
JÄÄHALLIT (451)	-	-	-	1	1	1	1	1	1	1
UIHALLIT (452)	36231	2275	33956	1	1	17	53	275	17	3
MONITOIMI- JA MUUT URHEILUHALLIT (453)	96629	1574	95055	17	44	87	212	470	107	34
STADION- JA KATSOMOTILAT (454)	3260	-	3260	1	1	8	1	1	26	1
MUUT URHEILUN JA KUNTOILUN TOIMITILAT (459)	72278	25870	46408	37	68	28	151	218	41	184
MUUT KOKOONTUMISTILAT (49)	75008	3572	71436	134	111	159	149	145	17	40
OPETUSTILAT (5)	3744222	223483	3520739	2234	3437	11487	10767	7273	828	1419
PERUSKOULU-, LUKIO- YMS. TILAT (51)	3136171	156753	2981618	1817	2961	10697	8951	5461	709	788
PERUSKOULUT JA LUKIOT (511)	2938916	127055	2811861	1581	2663	10028	8509	5179	703	729
ERITYISKOULUT (512)	28261	2344	25917	51	51	44	71	42	3	22
MUUT YLEISKOULUTUSTA ANTAVAT KOULUT (513)	161137	25324	135813	185	240	608	323	218	4	38
AMMATTILLISET OPPILAITOSTILAT (52)	535467	54788	480679	332	407	716	1682	1700	120	403
AMMATTIKOULUT (521)	227825	13411	214414	51	219	295	839	746	63	68
MUUT AMMATTILLISET OPPILAITOKSET (529)	305529	41377	264152	281	188	421	825	954	57	333
KORKEAKOULU- JA TUTKIMUSTILAT (53)	66289	9344	56945	77	63	75	90	132	1	229
KORKEAKOULUT (531)	1506	32	1474	10	1	1	1	1	1	6
TUTKIMUSLAITOKSET (532)	64504	9193	55311	66	63	75	90	131	1	224
TEOLLISUUSTILAT (6)	9088191	662532	8425659	5126	8873	9132	19660	38153	5021	4920
ENERGIANTUOTO- YMS. TILAT (61)	578129	16809	561320	153	595	594	777	2896	612	157
VOIMALAITOKSET (611)	344750	10283	334467	105	380	410	400	1583	519	54
MUUT ENERGIANTUOT.- JA SIIRTOTOIMITIL. (612)	101085	2348	98737	43	117	91	255	422	53	34
KAASU-, VESI- JA JÄTEHUOLLON TOIMITIL. (613)	129304	4178	125126	6	94	94	124	867	42	70
MUUT TEOLLISUUDEN TUOTANTOTILAT (69)	8508676	645603	7863073	4974	8269	8539	18884	35253	4409	4763
TEHTAAT, KONEKORJAAMOT, VERSTAAT (691)	6727242	418644	6308598	3969	6557	6402	14229	28858	3637	3624
MYLLYT, LEIPOMOT, MEIJERIT (692)	791950	102263	689687	470	945	956	2589	2134	321	508
MUUT TEOLLISUUDEN TUOTANTOTILAT (699)	923471	114718	808753	528	701	960	1855	4151	432	610
VARASTOTILAT (7)	1309405	71584	1237821	884	1709	1251	2864	5189	520	681
LIIKENTEEN TILAT (8)	866073	102326	763747	206	490	1177	2571	3002	380	838
LIIKENTEEN TILAT (81)	769632	95417	674215	196	454	1091	2364	2511	365	718
KULKUNEUVONEN SUOJA- JA HUOLTOTILAT (811)	703114	81355	621759	113	406	1041	2223	2395	346	509
RAUTATIEASEMAT (812)	26112	5486	20626	78	38	18	12	12	2	105
LINJA-AUTOASEMAT (813)	4958	126	4832	1	2	13	11	23	2	1
LENTOASEMAT (814)	14408	5061	9347	1	1	1	78	27	2	40
SATAMAN MATKUSTAJATERMINAALIT (815)	36	16	20	1	1	1	1	1	1	1
PYSÄKÖINTITALOT (816)	-	-	-	1	1	1	1	1	1	1
MUUT LIIKENTEEN TOIMITILAT (819)	18737	3241	15496	6	9	17	27	53	15	65
TIETOLIIKENNETILAT (82)	95273	5764	89509	11	37	86	196	491	15	120
LINKKI-, RADIO-, TELE- YMS. ASEMAT (821)	82166	2849	79317	9	24	66	178	439	15	94
MUUT TIETOLIIKENTEEN TOIMITILAT (829)	12849	2677	10172	2	13	21	18	50	1	27
TOIMITILAN KÄYTTÖTARKOITUS MUU T. TUNT. (9)	325735	44830	280905	270	503	406	657	1059	91	275

11. Toimitilat pääasiallisen käytön ja pinta-alan käytön mukaan 1.11.1980
812 Verksamhetslokaler efter huvudsaklig användning och golvytans användning
 Business premises by main use and use of floor space

Alue, toimitilan pääasiallinen käyttö Område, verksamhetslokalens huvudsakliga användning	Toimitiloja Verksamhets- lokaler		Pinta-ala yhteensä Golvyta inalles m ²	Pinta-alan käyttö — Golvytans användning, m ²				
	Yhteensä Inalles	%		Toimisto- tilaa Kontorsut- rymmen	Liiketilaa Affärsut- rymmen	Teollisuus- tilaa Industriut- rymmen	Majoitus- tilaa Inkvarter- ingsut- rymmen	Muuta tilaa Övriga utrymmen
KOKO MAA - HELA LANDET								
KAIKKI TOIMITILAT-ALLA VERKSAMHETSLOKALER	166619	100.0	84508049	10922956	9079805	25554373	4111155	34839760
ASUNTOLAT (02)	1708	1.0	1446251	13410	7938	-	1221220	203683
OPISELIJÄ- JA OPPILASASUNTOLAT (021)	924	0.6	1052999	9218	4960	-	918161	120660
VANHUSTEN ASUNTOLAT JA PALVELUTALOT (022)	115	0.1	101750	1240	2346	-	61715	36449
MUUT ASUNTOLAT (029)	663	0.4	288938	2941	632	-	239707	45658
MYYMÄLÄ-, MAJOITUS- JA RAVITSEMISTILAT (1)	54257	32.6	11417691	590243	6919556	128392	884404	2895096
MYYMÄLÄTILAT (11)	39843	23.9	8550954	535673	5753444	126246	2175	2133416
TAVARAMYYMÄLÄT (111)	33222	19.9	8067920	507373	5478164	23981	1975	2056427
KAMPAAMOT, PARTURIT, PESULAT YMS. (112)	6371	3.8	420566	22796	235932	96222	200	65416
MAJOITUS- JA RAVITSEMISTILAT (12)	14396	8.6	2864964	54336	1165323	1945	882229	761131
HOTELLIT, MOTELLIT, MATKUSTAJAKODIT (121)	838	0.5	873705	14991	154290	-	492246	212178
MUUT MAJOITUSTOIMITILAT (122)	6967	4.2	520997	6123	13933	-	381735	119206
RAVINTOLAT, RUOKALAT, KAHVILAT (123)	6565	3.9	1460014	33134	991903	1945	5471	427561
HUOLTOALAN TILAT (2)	9669	5.8	6044677	398606	142905	107371	1757186	3638609
TERVEYDENHOITOTILAT (21)	6334	3.8	3720177	313953	130726	49578	965402	2260518
KESKUSSAIRAALAT (211)	91	0.1	993364	41227	567	25180	273227	648073
MIELISAIRAALAT (212)	180	0.1	465785	23945	634	4286	236189	200731
TERVEYSKESKUKSET JA MUUT SAIRAALAT (213)	1155	0.7	1550631	109528	33437	6203	423201	978262
KUNTOUSTUSLAITOKSET (214)	282	0.2	79355	6223	14030	1475	13683	43944
MUUT TERVEYDENHOIDON TOIMITILAT (215)	4613	2.8	629058	132639	76858	12434	19011	388116
HUOLTOLAITOSTILAT (22)	1125	0.7	1397006	38629	3551	8408	696857	649561
KUNNALLIS- JA VANHAINKODIT (221)	660	0.4	1013402	22404	1859	3910	539076	446153
LASTENKODIT, KOULUKODIT (222)	194	0.1	129343	3570	1390	-	66764	57619
MUUT HUOLTOLAITOKSET (229)	266	0.2	251950	12026	302	4498	90766	144358
SOSIAALIHUOLLON MUUT TILAT (23)	2152	1.3	804719	37204	8628	31487	56285	671115
LASTEN PÄIVÄKODIT (231)	1800	1.1	645041	16589	6614	-	27049	594789
MUUT SOSIAALIHUOLLON TOIMITILAT (239)	336	0.2	156763	18845	1921	31487	29236	75274
RANGAISTUSLAITOSTILAT (24)	53	-	120759	8579	-	17499	38502	56179
VANKILAT (241)	32	-	105056	7047	-	14929	36118	46962
MUUT RANGAISTUSLAITOKSET (249)	21	-	15703	1532	-	2570	2384	9217
TOIMISTO- JA HALLINTOTILAT (3)	36714	22.0	9613506	7010606	511369	16813	5715	2069003
JULKISET HALLINTOTILAT (31)	9841	5.9	2933566	2191224	45773	7424	2617	686528
YKSITYISET TOIMISTO- JA HALLINTOTILAT (32)	26800	16.1	6678077	4810545	465148	8094	2051	1372039
KOKOONTUMISTILAT (4)	9542	5.7	3721779	187540	281966	3856	2213	3246204
TEATTERI- JA KONSERTTITILAT (41)	334	0.2	250985	7184	100366	1683	-	141752
TEATTERIT (411)	68	-	111429	3543	12787	1323	-	93776
KONSERTTI- JA KONGRESSITALOT, OPPERAT (412)	12	-	35126	1184	26904	-	-	7038
ELOKUVATEATTERIT (413)	252	0.2	103175	2457	60675	360	-	39683
KIRJASTO-, MUSEO- JA NÄYTTELYHALLITILAT (42)	1729	1.0	618668	78985	37624	-	255	501604
KIRJASTOT (421)	1109	0.7	366454	67797	20484	-	-	278373
MUSEOT, TAIDEGALLERIAM (422)	514	0.3	225991	9705	9487	-	209	206590
NÄYTTELYHALLIT, PLANETAARIOT (423)	91	0.1	23127	1177	7569	-	-	14381
SEURA-, KERHO- YMS. TILAT (43)	3985	2.4	1122770	55137	47866	2004	1300	1016463
SEURAKUNTATALOT (431)	923	0.6	330000	20193	4876	-	67	304864
YLIOPIILAS- JA OSAKUNTATALOT (432)	23	-	6396	708	120	-	-	5568
TYÖVAEN-, SEURA-, NUORISO- YMS. TALOT (433)	2761	1.7	737478	31567	38617	2004	1105	664185
KIRKKOTILAT (44)	1822	1.1	705248	25886	10390	-	188	668784
KIRKOT, KAPPELIT, RUKOUSHUON., KREMAT. (441)	1443	0.9	629507	13567	9011	-	188	606741
ERILL. KELLOTAPULIT YMS. KIRKOLL.TOIM. (442)	372	0.2	71982	12203	1379	-	-	58400
URHEILU- JA KUNTOILUTILAT (45)	772	0.5	813187	11161	52485	-	330	749211
JÄÄHALLIT (451)	18	-	80008	459	4230	-	-	75319
UIMAHALLIT (452)	123	0.1	203197	1523	10730	-	330	190614
MONITOIMI- JA MUUT URHEILUHALLIT (453)	289	0.2	338396	4585	25671	-	-	308140
STADION- JA KATSOMOTILAT (454)	20	-	37567	941	1011	-	-	35615
MUUT URHEILUN JA KUNTOILUN TOIMITILAT (459)	313	0.2	153174	3597	10620	-	-	138957
MUUT KOKOONTUMISTILAT (49)	893	0.5	208679	9028	33235	169	140	166107
OPETUSTILAT (5)	9086	5.5	1116300	426092	34475	113867	200392	10341474
PERUSKOULU-, LUKIO- YMS. TILAT (51)	7127	4.3	7313097	147972	17009	-	70525	7077591
PERUSKOULUT JA LUKIOT (511)	5806	3.5	6703624	112641	5362	-	1165	6584456
ERITYISKOULUT (512)	259	0.2	143749	5943	194	-	17838	119774
MUUT YLEISKOULUTUSTA ANTAVAT KOULUT (513)	1039	0.6	448955	28802	11330	-	51317	357506
AMMATILLISET OPPILAITOSTILAT (52)	1244	0.7	2678825	103967	9926	70149	129124	2365659
AMMATTIKOULUT (521)	390	0.2	1250418	31397	6626	25780	21430	1165185
MUUT AMMATILLISET OPPILAITOKSET (529)	835	0.5	1414295	68610	3300	44172	103742	1194471
KORKEAKOULU- JA TUTKIMUSTILAT (53)	686	0.4	1113451	172878	7135	43718	135	889585
KORKEAKOULUT (531)	370	0.2	768963	98272	733	7429	-	662529
TUTKIMUSLAITOKSET (532)	310	0.2	341253	74320	6402	36249	-	224282
TEOLLISUUSTILAT (6)	25397	15.2	29230577	1619033	410389	23308066	2782	3890307
ENERGIANTUOTANTO- YMS. TILAT (61)	2030	1.2	2077815	103280	8099	1499954	-	466482
VOIMALAITOKSET (611)	397	0.2	915498	58371	1556	760708	-	94863
MUUT ENERGIANTUOT.- JA SIIRTOTOIMITIL. (612)	750	0.5	464203	26738	3152	271532	-	162781
KAASU-, VESI- JA JÄTEHUOLLON TOIMITIL. (613)	862	0.5	481962	16724	1391	304947	-	158900
MUUT TEOLLISUUDEN TUOTANTOTILAT (69)	23332	14.0	27115009	1513191	401236	21781269	2782	3416531
TEHTAAT, KONEKORJAAJAT, VERSTAAT (691)	15613	9.4	21344820	1165201	262539	17485077	1261	2430742
MYLLYT, LEIPOMOT, MEIJERIT (692)	2003	1.2	2505289	107236	57872	1847307	202	492672
MUUT TEOLLISUUDEN TUOTANTOTILAT (699)	5527	3.3	3148396	228781	79019	2366764	1319	472513

(Jatk. — Forts. — Cont.)

Alue, toimitilan pääasiallinen käyttö Område, verksamhetslokals huvudsakliga användning	Toimitiloja Verksamhets- lokaler		Pinta-ala yhteensä Golvyta inalles m ²	Pinta-alan käyttö — Golvytans användning, m ²				Muuta tilaa Övriga utrymmen
	Yhteensä Inalles	%		Toimisto- tilaa Kontorsut- rymmen	Liiketilaa Affärsut- rymmen	Teollisuus- tilaa Industriut- rymmen	Majoitus- tilaa Inkvarter- rymmen	
VARASTOTILAT (7)	9069	5.4	7076814	333993	146652	487880	110	6108179
LIIKENTEEN TILAT (8)	8255	5.0	3838483	289416	579900	1247909	9081	1712177
LIIKENTEEN TILAT (81)	7472	4.5	3397378	205921	555976	1187961	5516	1442004
KULKUNEUVOJEN SUOJA- JA HUOLTOTILAT (811)	6600	4.0	2922426	135309	520726	1147000	361	119030
RAUTATIEASEMAT (812)	301	0.2	103122	28683	8397	-	80	65962
LENJA-AUTOASEMAT (813)	119	0.1	27029	3818	8966	5433	-	8812
LENTOASEMAT (814)	34	-	109842	19597	5483	26074	-	58688
SATAMAN MATKUSTAJATERMINAALIT (815)	16	-	77555	1163	-	-	-	76392
PYSÄKÖINTIALOT (816)	11	-	53456	973	5753	-	-	46730
MUUT LIIKENTEEN TOIMITILAT (819)	362	0.2	97223	15803	5947	7826	5051	62596
TIETOLIKENNETILAT (82)	777	0.5	438221	83227	22845	59573	3529	269047
LINKKI-, RADIO-, TELE- YMS. ASEMAT (821)	557	0.3	368262	52595	22062	50230	3210	240165
MUUT TIETOLIIKENTEEN TOIMITILAT (829)	213	0.1	68267	29912	783	8555	319	28698
TOIMITILAN KÄYTTÖTARKOITUS MUU T. TUNT. (9)	2922	1.8	1001971	54017	44655	140219	28052	735028
KAUPUNGIT - STÄDER								
KAIKKI TOIMITILAT-ALLA VERKSAMHETSLOKALER	101225	100.0	61155217	8921218	6786091	17770462	2833114	24844332
ASUNTOLAT (02)	1113	1.1	1199900	11494	6300	-	1042779	139327
OPIKSELIIJA- JA OPPILASASUNTOLAT (021)	581	0.6	895719	8541	4289	-	79946	82943
VANHUSTEN ASUNTOLAT JA PALVELUTALOT (022)	60	0.1	65428	850	1397	-	40321	22860
MUUT ASUNTOLAT (029)	471	0.5	238109	2103	614	-	202122	33270
MYYMÄLÄ-, MAJOITUS- JA RAVITSEMISTILAT (1)	33295	32.9	8265875	484023	5134487	108920	493770	2044675
MYYMÄLÄTILAT (11)	27510	27.2	6385202	442772	4305854	107155	1630	1527791
TAVARAMYYMÄLÄT (111)	22457	22.2	5993011	417948	4085312	22212	1450	1466089
KAMPAAMOT, PARTURIT, PESULAT YMS. (112)	4907	4.8	342782	20022	189314	79757	180	53509
MAJOITUS- JA RAVITSEMISTILAT (12)	5774	5.7	1879197	41017	827929	1720	492140	516391
HOTELLIT, MOTELLIT, MATKUSTAJAKODIT (121)	387	0.4	660317	12229	101634	-	382448	164006
MUUT MAJOITUSTOIMITILAT (122)	1236	1.2	146034	2681	3235	-	101989	38129
RAVINTOLAT, RUOKALAT, KAHVILAT (123)	4141	4.1	1063957	26051	718208	1720	5443	312535
HOITOALAN TILAT (2)	6304	6.2	4251185	283532	116581	86981	1150925	2613166
TERVEYDENHOITOTILAT (21)	4120	4.1	2742429	226635	107675	46596	676314	1685209
KESKUSAIRAALAT (211)	81	0.1	955606	38824	5340	24180	248800	638462
MIELISAIRAALAT (212)	101	0.1	283599	12008	403	4166	123866	143156
TERVEYSKESKUKSET JA MUUT SAIRAALAT (213)	489	0.5	998656	65484	24810	4730	286650	616982
KUNTOUUSLAITOKSET (214)	176	0.2	35318	4261	10662	1395	3997	15003
MUUT TERVEYDENHOIDON TOIMITILAT (215)	3263	3.2	468225	105682	66350	12125	12910	271158
HUOLTOLAITOSTILAT (22)	564	0.6	803189	22509	840	4589	415402	359849
KUNNALLIS- JA VANHAINKODIT (221)	279	0.3	577337	11454	527	2340	312840	250176
LASTENKODIT, KOULUKODIT (222)	141	0.1	85126	2350	90	-	50054	32632
MUUT HUOLTOLAITOKSET (229)	141	0.1	139161	8095	223	2249	52508	76086
SOSIAALIHUOLLON MUUT TILAT (23)	1590	1.6	623377	27689	8066	27733	33281	526086
LASTEN PÄIVÄKODIT (231)	1328	1.3	520931	12846	6077	-	22427	479581
MUUT SOSIAALIHUOLLON TOIMITILAT (239)	246	0.2	99531	13073	1896	27733	10854	45975
RANGAISTUSLAITOSTILAT (24)	30	-	82190	6699	-	8063	25928	41500
VANKILAT (241)	21	-	78956	6154	-	8063	25418	39321
MUUT RANGAISTUSLAITOKSET (249)	9	-	3234	545	-	-	510	2179
TOIMISTO- JA HALLINTOTILAT (3)	24935	24.6	8121173	5943411	412425	15239	4418	1745680
JULKISET HALLINTOTILAT (31)	4551	4.5	2246866	1692309	34172	6628	2403	511354
YKSITYISET TOIMISTO- JA HALLINTOTILAT (32)	20368	20.1	5858327	4245392	378158	7811	2015	1224951
KOKOONTUMISTILAT (4)	5127	5.1	2386565	132185	218035	3377	1456	2031512
TEATTERI- JA KONSERTTITILAT (41)	268	0.3	231057	6872	92112	1323	-	130750
KONSERTTI- JA KONGRESSITALOT, OPPERAT (412)	67	0.1	111203	3543	12787	1323	-	93550
ELOKUVATEATTERIT (413)	12	-	35126	1184	26904	-	-	7038
KIRJASTO-, MUSEO- JA NÄYTTELYHALLITILAT (42)	187	0.2	83473	2145	52421	-	-	28907
KIRJASTOT (421)	836	0.8	461475	55457	26324	-	215	379479
MUSEOT, TAIDEGALLERIAM (422)	448	0.4	258473	45693	11959	-	-	200821
NÄYTTELYHALLIT, PLANETAARIOT (423)	301	0.3	181801	8543	6892	-	169	166197
SEURA-, KERHO- YMS. TILAT (43)	77	0.1	19057	937	7389	-	-	10731
SEURAKUNTATALOT (431)	2142	2.1	577897	40119	28603	2004	683	506488
YLIOPIILAS- JA OSAKUNTATALOT (432)	449	0.4	146510	11553	2573	-	-	152384
TYÖVAEN-, SEURA-, NUORISO- YMS. TALOT (433)	19	-	5789	708	120	-	-	4961
KIRKKOTILAT (44)	1467	1.4	369300	26178	21789	2004	655	318674
KIRKOT, KAPPELIT, RUKOUSHUON., KREMAT. (441)	781	0.8	376155	14226	4994	-	-	188
ERILL. KELLOPULIT YM. KIRKOLL. TOIM. (442)	623	0.6	333811	8950	4327	-	-	320346
URHEILU- JA KUNTOILUTILAT (45)	154	0.2	41743	5160	667	-	-	35916
JÄÄHALLIT (451)	494	0.5	604372	8357	40916	-	330	554769
UIMAHALLIT (452)	18	-	80008	459	4230	-	-	75319
MCNITOIMI- JA MUUT URHEILUHALLIT (453)	81	0.1	166966	1299	7663	-	330	157674
STADION- JA KATSOMOTILAT (454)	185	0.2	241767	4047	20676	-	-	217044
MUUT URHEILUN JA KUNTOILUN TOIMITILAT (459)	18	-	34307	909	795	-	-	32603
MUUT KOKOONTUMISTILAT (49)	188	0.2	80896	1629	7552	-	-	71715
	602	0.6	133671	7099	25086	50	40	101396

(Jatk. — Forts. — Cont.)

Alue, toimitilan pääasiallinen käyttö Område, verksamhetslokals huvudsakliga användning	Toimitiloja Verksamhets- lokaler		Pinta-ala yhteensä Golvyta inalles m ²	Pinta-alan käyttö — Golvytans användning, m ²				
	Yhteensä Inalles	%		Toimisto- tilaa Kontorsut- rymmen	Liiketilaa Affärsut- rymmen	Teollisuus- tilaa Industriut- rymmen	Majoitus- tilaa Inkvarter- ringsut- rymmen	Muuta tilaa Övriga utrymmen
GPETUSTILAT (5)	4069	4.0	7372078	341341	24697	93217	112021	6800802
PERUSKOULU-, LUKIO- YMS. TILAT (51)	2654	2.6	4176926	87989	8675	-	35719	4044543
PERUSKOULUT JA LUKIOT (511)	1896	1.9	3764708	60039	46	-	425	3704198
ERITYSKOULUT (512)	124	0.1	115488	4826	-	-	16816	93846
MUUT YLEISKOULUTUSTA ANTAVAT KOULUT (513)	626	0.6	287818	22563	8556	-	18273	238426
AMMATTILISEET OPPILAITOSTILAT (52)	801	0.8	2143358	87230	8582	56994	76302	1914250
AMMATTIKOULUT (521)	243	0.2	1022593	26007	5881	22517	13407	954781
MUUT AMMATTILISEET OPPILAITOKSET (529)	542	0.5	1108766	57375	2701	34477	59395	954818
KORKEAKOULU- JA TUTKIMUSTILAT (53)	596	0.6	1047162	164862	7035	36223	-	839042
KORKEAKOULUT (531)	365	0.4	767457	98080	633	7429	-	661315
TUTKIMUSLAITOKSET (532)	227	0.2	276749	66547	6402	28754	-	175046
TEOLLISUUSTILAT (6)	13761	13.6	20142386	1164153	282391	16005241	2315	2688286
ENERGIANTUOTOANTO- YMS. TILAT (61)	1127	1.1	1499686	63491	6073	1106843	-	323279
VOIMALAITOKSET (611)	189	0.2	570748	31899	1070	481063	-	56716
MUUT ENERGIANTUOTO- JA SIIRTOTOIMITILAT (612)	466	0.5	363118	15995	2106	220707	-	124310
KAASU-, VESI- JA JÄTEHUOLLON TOIMITILAT (613)	455	0.4	352658	14575	897	243455	-	93731
MUUT TEOLLISUUDEN TUOTANTOTILAT (69)	12603	12.5	18606333	1098150	275664	14871975	2315	2358229
TEHTAAT, KONEKORJAAMOT, VERSTAAT (691)	7947	7.9	14617578	823520	178551	11881428	1246	1732833
MYLLYT, LEIPOMOT, MEIJERIT (692)	951	0.9	1713339	77916	41169	1303874	202	290178
MUUT TEOLLISUUDEN TUOTANTOTILAT (699)	22245	3.6	2224925	189436	55096	1656668	867	322858
VARASTOTILAT (7)	6484	6.4	5767409	298687	129362	355766	110	4983484
LIIKENTEEN TILAT (8)	4525	4.5	2972410	224090	427572	1010021	4485	1306242
LIIKENTEEN TILAT (81)	4185	4.1	2627746	161256	408877	958260	2345	1097008
KULKUNEUVONJEN SUOJA- JA HUOLTOTILAT (811)	3730	3.7	2219312	108454	381129	918732	276	810721
RAUTATIEASEMAT (812)	128	0.1	77010	16612	6528	-	80	53790
LINJA-AUTOASEMAT (813)	71	0.1	22071	3191	6726	4700	-	7454
LENTOASEMAT (814)	16	-	95434	17800	3564	26074	-	47996
SATAMAN MATKUSTA AJATERMINAALIT (815)	14	-	77519	1163	-	-	-	76356
PYSÄKÖINTIALLOT (816)	11	-	53456	973	5753	-	-	46730
MUUT LIIKENTEEN TOIMITILAT (819)	200	0.2	78486	12776	4833	7436	1989	51452
TIETOLIKENNETILAT (82)	337	0.3	342948	62619	18695	51386	2140	208108
LINKKI-, RADIO-, TELE- YMS. ASEMAT (821)	242	0.2	286096	38461	17999	43123	2038	184475
MUUT TIETOLIIKENTEEN TOIMITILAT (829)	91	0.1	55418	23537	696	7475	102	23608
TOIMITILAN KÄYTTÖTARKOITUS MUU T. TUNT. (9)	1612	1.6	676236	38302	34241	91700	20835	491158
MUUT KUNNAT - ÖVRIGA KOMMUNER								
KAIKKI TOIMITILAT-ALLA VERKSAMHETSLOKALER	65394	100.0	23352832	2001738	2293714	7783911	1278041	9995428
ASUNTOLAT (02)	595	0.9	246351	1916	1638	-	178441	64356
OPISELIA- JA OPPILASASUNTOLAT (021)	343	0.5	157280	677	671	-	118215	37717
VANHUSTEN ASUNTOLAT JA PALVELUTALOT (022)	55	0.1	36322	390	949	-	21394	13589
MUUT ASUNTOLAT (029)	192	0.3	50829	838	18	-	37585	12388
MYYMÄLÄ-, MAJOITUS- JA RAVITSEMISTILAT (1)	20962	32.1	3151816	106220	1785069	19472	390634	850421
MYYMÄLÄTILAT (11)	12333	18.9	2165752	92901	1447590	19091	545	605625
TAVARA-MYYMÄLÄT (111)	10765	16.5	2074909	89425	1392852	1769	525	590338
KAMPAAMOT, PARTURIT, PESULAT YMS. (112)	1464	2.2	77784	2774	46618	16465	20	11907
MAJOITUS- JA RAVITSEMISTILAT (12)	8622	13.2	985767	13319	337394	225	390089	244740
HOTELLIIT, MOTELLIIT, MATKUSTAJAKODIT (121)	451	0.7	213388	2762	52656	-	109798	48172
MUUT MAJOITUSTOIMITILAT (122)	5731	8.8	374963	3442	10698	-	279746	81077
RAVINTOLAT, RUOKALAT, KAHVILAT (123)	2424	3.7	396057	7083	273695	225	28	115026
HUOLTOALAN TILAT (2)	3365	5.1	1793492	115074	26324	20390	606261	1025443
TERVEYDENHOITOTILAT (21)	2214	3.4	977748	87318	23051	2982	289088	575309
KESKUSSAIRAALAT (211)	10	-	37758	2403	317	1000	24427	5611
MIELISAIRAALAT (212)	79	0.1	182186	11937	231	120	112323	57575
TERVEYSKESKUKSET JA MUUT SAIRAALAT (213)	666	1.0	551975	44044	8627	1473	136551	361280
KUNTOUTUSLAITOKSET (214)	106	0.2	44037	1962	3368	80	9686	28941
MUUT TERVEYDENHOIDON TOIMITILAT (215)	1350	2.1	160833	26957	10508	309	6101	116958
HUOLTOLAITOSTILAT (22)	561	0.9	593817	16120	2711	3819	281455	289712
KUNNALLIS- JA VANHAINKODIT (221)	381	0.6	436065	10950	1332	1570	226236	195977
LASTENKODIT, KOULUKODIT (222)	53	0.1	44217	1220	1300	-	16710	24987
MUUT HUOLTOLAITOKSET (229)	125	0.2	112789	3931	79	2249	38258	68272
SOSIAALIHUOLLON MUUT TILAT (23)	562	0.9	181342	9515	562	3754	23004	144507
LASTEN PÄIVÄKODIT (231)	472	0.7	124110	3743	537	-	4622	115208
MUUT SOSIAALIHUOLLON TOIMITILAT (239)	90	0.1	57232	5772	25	3754	18382	29299
RANGAISTUSLAITOSTILAT (24)	23	-	38569	1880	-	9436	12574	14679
VANKILAT (241)	11	-	26100	893	-	6866	10700	7641
MUUT RANGAISTUSLAITOKSET (249)	12	-	12469	987	-	2570	1874	7038
TOIMISTO- JA HALLINTOTILAT (3)	11779	18.0	1492333	1067195	98944	1574	1297	323323
JULKISET HALLINTOTILAT (31)	5290	8.1	686700	498915	11601	796	214	175174
YKSITYISET TOIMISTO- JA HALLINTOTILAT (32)	6432	9.8	799550	565153	86990	283	36	147088
KOKOONTUMISTILAT (4)	4415	6.8	1335214	55355	63931	479	757	1214692
TEATTERI- JA KONSERTTITILAT (41)	66	0.1	19928	312	8254	360	-	11002
TEATTERIT (411)	1	-	226	-	-	-	-	226
KONSERTTI- JA KONGRESSITALOT, OPPERAT (412)	-	-	-	-	-	-	-	-
ELOKUVATEATTERIT (413)	65	0.1	19702	312	8254	360	-	10776

(Jatk. — Forts. — Cont.)

Alue, toimitilan pääasiallinen käyttö Område, verksamhetslokalens huvudsakliga användning	Toimitiloja Verksamhets- lokaler		Pinta-ala yhteensä Golvyta inalles m ²	Pinta-alan käyttö — Golvytans användning, m ²				
	Yhteensä Inalles	%		Toimisto- tilaa Kontorsut- rymmen	Liiketilaa Affärsut- rymmen	Teollisuus- tilaa Industriut- rymmen	Majoitus- tilaa Inkvarter- rymmen	Muuta tilaa Övriga utrymmen
KIRJASTO-, MUSEO- JA NÄYTTELYHALLITILAT (42)	893	1.4	156993	23528	11300	-	40	122125
KIRJASTOT (421)	661	1.0	108181	22104	8525	-	-	77552
MUSEOT, TAIDEGALLERIAM (422)	213	0.3	44190	1162	2595	-	40	40393
NÄYTTELYHALLIT, PLANETAARIOT (423)	14	-	4070	240	180	-	-	3650
SEURA-, KERHO- YMS. TILAT (43)	1843	2.8	544873	15018	19263	-	617	509975
SEURAKUNTATALOT (431)	474	0.7	163490	8640	2303	-	67	152480
YLIOPIILAS- JA OSAKUNTATALOT (432)	4	-	607	-	-	-	-	607
TYÖVÄEN-, SEURA-, NUORISO- YMS. TALOT (433)	1294	2.0	368178	5389	16828	-	450	345511
KIRKKOTILAT (44)	1041	1.6	329093	11660	5396	-	-	312037
KIRKOT, KAPPELIT, RUKOUSHUON., KRENAT. (441)	820	1.3	295696	4617	4684	-	-	286395
ERILL. KELLOTAPULIIT YM. KIRKOLL.TOIM. (442)	218	0.3	30239	7043	712	-	-	22484
URHEILU- JA KUNTOILUTILAT (45)	278	0.4	208815	2804	11569	-	-	194442
JÄÄHALLIT (451)	-	-	-	-	-	-	-	-
UIHALLIT (452)	42	0.1	36231	224	3067	-	-	32940
MONITOIMI- JA MUUT URHEILUHALLIT (453)	104	0.2	96629	538	4995	-	-	91096
STADION- JA KATSOMOTILAT (454)	2	-	3260	32	216	-	-	3012
MUUT URHEILUN JA KUNTOILUN TOIMITILAT (459)	125	0.2	72278	1968	3068	-	-	67242
MUUT KOKOONTUMISTILAT (49)	291	0.4	75008	1929	8149	119	100	64711
OPETUSTILAT (5)	5017	7.7	3744222	84751	9778	20650	88371	3540672
PERUSKOULU-, LUKIO- YMS. TILAT (51)	4473	6.8	3136171	59983	8334	-	34806	3033048
PERUSKOULUT JA LUKIOT (511)	3910	6.0	2938916	52602	5316	-	740	286258
ERITYISKOULUT (512)	135	0.2	28261	1117	194	-	-	25928
MUUT YLEISKOULUTUSTA ANTAVAT KOULUT (513)	413	0.6	161137	6239	2774	-	33044	119080
AMMATTILAISET OPPILAITOSTILAT (52)	443	0.7	535467	16737	1344	13155	52822	451409
AMMATTIKOULUT (521)	147	0.2	227825	5390	745	3263	8023	210404
MUUT AMMATTILAISET OPPILAITOKSET (529)	293	0.4	305529	11235	599	9695	44347	239653
KORKEAKOULU- JA TUTKIMUSTILAT (53)	90	0.1	66289	8016	100	7495	135	50543
KORKEAKOULUT (531)	5	-	1506	192	100	-	-	1214
TUTKIMUSLAITOKSET (532)	83	0.1	64504	7773	-	7495	-	49236
TEOLLISUUSTILAT (6)	11636	17.8	9088191	454880	127998	7302825	467	1202021
ENERGIANTUOTO- YMS. TILAT (61)	903	1.4	578129	39789	2026	393111	-	143203
VOIMALAITOKSET (611)	208	0.3	344750	26472	486	279645	-	38147
MUUT ENERGIANTUOT. JA SIIRTOTOIMITIL. (612)	284	0.4	101085	10743	1046	50825	-	38471
KAASU-, VESI- JA JÄTEHUOLLON TOIMITIL. (613)	407	0.6	129304	2149	494	61492	-	65169
MUUT TEOLLISUUDEN TUOTANTOTILAT (69)	10729	16.4	8508676	415041	125572	6909294	467	1058302
TEHTAAT, KONEKORJAAMOT, VERSTAAT (691)	7666	11.7	6727242	341681	83988	5603649	15	697909
MYLLYT, LEIPOMOT, MEIJERIT (692)	1052	1.6	791950	29320	16703	543433	-	202494
MUUT TEOLLISUUDEN TUOTANTOTILAT (699)	1902	2.9	923471	39345	23923	710096	452	149655
VARASTOTILAT (7)	2585	4.0	1309405	35306	17290	132114	-	1124695
LIIKENTEEN TILAT (8)	3730	5.7	866073	65326	152328	237888	4596	405935
LIIKENTEEN TILAT (81)	3287	5.0	769632	44665	147099	229701	3171	344996
KULKUNEUVOJEN SUOJA- JA HUOLTOTILAT (811)	2870	4.4	703114	26855	139597	228268	85	308309
RAUTATIEASEMAT (812)	173	0.3	26112	12071	1869	-	-	12172
LINJA-AUTOASEMAT (813)	48	0.1	4958	627	2240	733	-	1358
LENTOASEMAT (814)	18	-	14408	1797	1919	-	-	10692
SATAMAN MATKUSTAJATERMINAALIT (815)	2	-	36	-	-	-	-	36
PYSÄKÖINTITALOT (816)	-	-	-	-	-	-	-	-
MUUT LIIKENTEEN TOIMITILAT (819)	162	0.2	18737	3027	1114	390	3062	11144
TIETOLIIKENNETILAT (82)	440	0.7	95273	20608	4150	8187	1389	60939
LINKKI-, RADIO-, TELE- YMS. ASEMAT (821)	315	0.5	82166	14134	4063	7107	1172	55650
MUUT TIETOLIIKENTEEN TOIMITILAT (829)	122	0.2	12849	6375	87	1080	217	5090
TOIMITILAN KÄYTTÖTARKOITUS MUU T. TUNT. (9)	1310	2.0	325735	15715	10414	48519	7217	243870
UUDENMAAN LÄÄNI - NYLANDS LÄN								
KAIKKI TOIMITILAT-ALLA VERKSAMHETSLOKALER	39287	100.0	22710555	4581499	2105936	5541351	969837	9511932
ASUNTOLAT (02)	472	1.2	390512	2971	3773	-	329564	54204
OPISEKELIJA- JA OPIILASASUNTOLAT (021)	190	0.5	217104	948	3100	-	186886	26170
YMMÄSTEN ASUNTOLAT JA PALVELUTALOT (022)	26	0.1	30227	475	59	-	21601	8092
MUUT ASUNTOLAT (029)	256	0.7	143181	1548	614	-	121077	19942
MYYMÄLÄ-, MAJOITUS- JA RAVITSEMISTILAT (1)	11609	29.5	2484479	138487	1540934	27862	176683	600513
MYYMÄLÄTILAT (11)	9728	24.8	1795487	121868	1250754	27147	80	395638
TAVARAMYMÄLÄT (111)	7865	20.0	1675831	113259	1172392	8275	80	381825
KANPAAMOT, PARTURIT, PESULAT YMS. (112)	1788	4.6	106049	7291	69697	18072	-	10989
MAJOITUS- JA RAVITSEMISTILAT (12)	1877	4.8	688922	16619	290110	715	176603	204875
HOTELLIT, MOTELLIT, MATKUSTAJAKODIT (121)	82	0.2	198220	5930	23301	-	113589	55400
MUUT MAJOITUSTOIMITILAT (122)	412	1.0	81214	1687	1145	-	57821	20561
RAVINTOLAT, RUOKALAT, KAHVILAT (123)	1380	3.5	408811	9002	265264	715	5016	128814

Alue, toimitilan pääasiallinen käyttö Område, verksamhetslokals huvudsakliga användning	Toimitiloja Verksamhets- lokaler		Pinta-ala yhteensä Golvyta inalles m ²	Pinta-alan käyttö — Golvytans användning, m ²				
	Yhteensä Inalles	%		Toimisto- tilaa Kontorsut- rymmen	Liiketilaa Affärsut- rymmen	Teollisuus- tilaa Industriut- rymmen	Majoitus- tilaa Inkvarte- ringsut- rymmen	Muuta tilaa Övriga utrymmen
HOITOALAN TILAT (2)	2367	6.0	1632366	92974	34391	30195	401337	1073469
TERVEYDENHOITOTILAT (21)	1436	3.7	961887	70536	32792	13857	191835	652867
KESKUSSAIRAALAT (211)	22	0.1	240996	12938	390	-	44967	182701
MIELISAIRAALAT (212)	32	0.1	58659	1036	53	-	18916	38654
TERVEYSKESKUKSET JA MUUT SAIRAALAT (213)	202	0.5	472454	21625	10293	4730	120784	315022
KUNTOUTUSLAITOKSET (214)	36	0.1	13341	1876	1274	670	1798	7723
MUUT TERVEYDENHOIDON TOIMITILAT (215)	1142	2.9	175984	32858	20782	8457	5370	108517
HUOLTOLAISTILAT (22)	248	0.6	369363	11049	374	2776	180313	174851
KUNNALLIS- JA VANHAINKODIT (221)	123	0.3	235610	5803	364	890	128169	100384
LASTENKODIT, KOULUKODIT (222)	61	0.2	39669	984	-	-	24972	13713
MUUT HUOLTOLAITOKSET (229)	62	0.2	93159	4092	10	1886	27172	59999
SOSIAALIHUOLLON MUUT TILAT (23)	665	1.7	255463	7838	1225	5999	16033	224368
LASTEN PÄIVÄKODIT (231)	583	1.5	223640	5446	1117	-	9295	207782
MUUT SOSIAALIHUOLLON TOIMITILAT (239)	81	0.2	31626	2341	108	5999	6738	16440
RANGAISTUSLAITOSTILAT (24)	16	-	45394	3542	-	7563	13016	21273
VANKILAT (241)	13	-	43684	3477	-	7563	12855	19789
MUUT RANGAISTUSLAITOKSET (249)	3	-	1710	65	-	-	161	1484
TOIMISTO- JA HALLINTOTILAT (3)	11517	29.3	4690154	3421383	183501	11551	3602	1070117
JULKISET HALLINTOTILAT (31)	1405	3.6	976186	752737	6882	6008	2000	208559
YKSITYISET TOIMISTO- JA HALLINTOTILAT (32)	10106	25.7	3705186	2668490	176524	5543	1602	853027
KOKOONTUMISTILAT (4)	1879	4.8	821578	50854	79252	3042	112	688318
TEATTERI- JA KONSERTTITILAT (41)	83	0.2	85390	2368	47622	980	-	34420
TEATTERIT (411)	15	-	35366	1158	8729	980	-	24499
KONSERTTI- JA KONGRESSITALOT, OPPERAT (412)	3	-	19972	758	19214	-	-	-
ELOKUVATEATTERIT (413)	64	0.2	28917	452	19679	-	-	8786
KIRJASTO-, MUSEO- JA NÄYTTELYHALLITILAT (42)	336	0.9	167789	25072	6115	-	-	136602
KIRJASTOT (421)	189	0.5	99545	20060	3316	-	-	76169
MUSEOT, TAIDEGALLERIAM, PLANETAARIOT (423)	99	0.3	60895	4592	1442	-	-	54861
NÄYTTELYHALLIT, PLANETAARIOT (423)	41	0.1	6966	350	1273	-	-	5343
SEURA-, KERHO- YMS. TILAT (43)	833	2.1	200041	12128	3734	1943	-	182236
SEURAKUNTATALOT (431)	161	0.4	42518	2450	-	-	-	40068
YLIOPIILAS- JA OSAKUNTATALOT (432)	15	-	4178	462	-	-	-	3716
TYÖVÄEN-, SEURA-, NUORISO- YMS. TALOT (433)	588	1.5	144122	8727	3553	1943	-	129899
KIRKKOTILAT (44)	255	0.6	128225	6713	72	-	12	121428
KIRKOT, KAPPELIT, RUKOUSHUON., KRENAT. (441)	221	0.6	120694	4211	72	-	12	116399
ERILL. KELLOTAPULIT YM. KIRKOLL.TOIM. (442)	33	0.1	7186	2502	-	-	-	4684
URHEILU- JA KUNTOILUTILAT (45)	149	0.4	180245	2169	17718	-	-	160358
JÄÄHALLIT (451)	5	-	12419	115	-	-	-	12304
UIMAHALLIT (452)	21	0.1	47037	259	1410	-	-	45368
MCNITOIMI- JA MUUT URHEILUHALLIT (453)	58	0.1	86674	1166	11495	-	-	74013
STADION- JA KATSOMOTILAT (454)	1	-	1211	-	-	-	-	1211
MUUT URHEILUN JA KUNTOILUN TOIMITILAT (459)	63	0.2	32890	615	4813	-	-	27462
MUUT KOKOONTUMISTILAT (49)	222	0.6	59730	2404	3991	119	100	53116
OPETUSTILAT (5)	1606	4.1	2542364	144999	9962	25824	49237	2312342
PERUSKOULU-, LUKIO- YMS. TILAT (51)	1029	2.6	1534222	33394	1602	-	17751	1481475
PERUSKOULUT JA LUKIOT (511)	770	2.0	1363649	20118	443	-	509	1342579
ERITYISKOULUT (512)	54	0.1	34823	2721	-	-	4078	28024
MUUT YLEISKOULUTUSTA ANTAVAT KOULUT (513)	202	0.5	129173	10144	1159	-	13045	104825
AMMATILLISET OPPILAITOSTILAT (52)	213	0.5	499550	28024	2067	7038	31486	430935
AMMATTIKOULUT (521)	61	0.2	223446	7586	1397	4556	7298	202609
MUUT AMMATILLISET OPPILAITOKSET (529)	150	0.4	271871	20045	670	2482	24188	1224486
KORKEAKOULU- JA TUTKIMUSTILAT (53)	358	0.9	507365	83381	6293	18786	-	398905
KORKEAKOULUT (531)	181	0.5	290314	27980	193	489	-	261652
TUTKIMUSLAITOKSET (532)	174	0.4	216041	55236	6100	18257	-	136448
TEOLLISUUSTILAT (6)	5219	13.3	6456789	501031	96648	4855478	1018	1002614
ENERGIANTUOTO- YMS. TILAT (61)	350	0.9	687557	45642	2908	485608	-	153399
VOIMALAITOKSET (611)	46	0.1	212104	28160	836	164644	-	18464
MUUT ENERGIANTUOTO- JA SIIRTOTOIMITILAT (612)	140	0.4	125374	10026	48	68527	-	46773
KAASU-, VESI- JA JÄTEHUOLLON TOIMITILAT (613)	150	0.4	139354	7426	24	91439	-	40465
MUUT TEOLLISUUDEN TUOTANTOTILAT (69)	4837	12.3	5732515	452867	93086	4343147	1018	842397
TEHTAAT, KONEKORJAAMOT, VERSTAAT (691)	2759	7.0	4191595	323953	51828	3235180	816	579818
MYLLYT, LEIPOMOT, MEIJERIT (692)	252	0.6	650743	31375	12766	469645	12	136945
MUUT TEOLLISUUDEN TUOTANTOTILAT (699)	1805	4.6	866895	91880	28274	621497	190	125054
VARASTOTILAT (7)	2614	6.7	2277411	130906	54324	92571	30	1999580
LIIKENTEEN TILAT (8)	1356	3.5	1186002	87134	98554	471395	3577	525342
LIIKENTEEN TILAT (81)	1254	3.2	1034754	68679	89557	447768	2440	426310
KULKUNEUVON SUOJA- JA HUOLTOTILAT (811)	1121	2.9	773260	39379	80754	416719	150	236258
RAUTATIEASEMAT (812)	40	0.1	29319	5073	470	-	-	23776
LINJA-AUTOASEMAT (813)	16	-	8272	741	711	4700	-	2120
LENTOASEMAT (814)	6	-	86713	16164	-	24669	-	45880
SATAMAN MATKUSTAJATERMINAALIT (815)	11	-	73360	1073	-	-	-	72287
PYSÄKÖINTITALOT (816)	10	-	35746	913	5753	-	-	29080
MUUT LIIKENTEEN TOIMITILAT (819)	43	0.1	26757	5082	1669	1680	2290	16036
TIETOLIIKENNETILAT (82)	102	0.3	151248	18455	8997	23627	1137	99032
LINKKI-, RADIO-, TELE- YMS. ASEMAT (821)	74	0.2	134765	10408	8897	20390	1137	93933
MUUT TIETOLIIKENTEEN TOIMITILAT (829)	25	0.1	15423	7426	100	2823	-	5074
TOIMITILAN KÄYTTÖTARKOITUS MUU T. TUNT. (9)	648	1.6	228900	10760	4597	23433	4677	185433

(Jatk. — Forts. — Cont.)

Alue, toimitilan pääasiallinen käyttö Område, verksamhetslokalers huvudsakliga användning	Toimitiloja Verksamhets- lokaler		Pinta-ala yhteensä Golvyta inalles m ²	Pinta-alan käyttö — Golvytans användning, m ²				
	Yhteensä Inalles	%		Toimisto- tilaa Kontorsut- rymmen	Liiketila Affärsut- rymmen	Teollisuus- tilaa Industriut- rymmen	Majoitus- tilaa Inkvarter- ringsut- rymmen	Muuta tilaa Övriga utrymmen
TURUN-PORIN LÄÄNI - ÅBO-BJÖRNEBORGS LÄN								
KAIKKI TOIMITILAT-ALLA VERKSAMHETSLOKALER	25649	100.0	13416735	1344850	1357444	4704353	563202	5446886
ASUNTOLAT (02)	206	0.8	201229	4299	426	-	175304	21200
OPISKELIJA- JA OPPILASASUNTOLAT (021)	133	0.5	161174	3356	-	-	147679	10139
VANHUSTEN ASUNTOLAT JA PALVELUTALOT (022)	14	0.1	13430	139	426	-	7015	5850
MUUT ASUNTOLAT (029)	59	0.2	26625	804	-	-	20610	5211
MYYMÄLÄ-, MAJOITUS- JA RAVITSEMISTILAT (1)	7961	31.0	1719623	75365	1054648	13471	100680	475459
MYYMÄLÄTILAT (11)	6365	24.8	1338565	69129	900479	13089	139	355729
TAVARAMYYMÄLÄT (111)	5301	20.7	1271174	65951	862227	340	139	342517
KAMPAAMOT, PARTURIT, PESULAT YMS. (112)	1042	4.1	63704	2877	36122	12214	-	12491
MAJOITUS- JA RAVITSEMISTILAT (12)	1591	6.2	380121	6191	153960	207	100541	119222
HOTELLIT, MOTELLIT, MATKUSTAJAKODIT (121)	81	0.3	128199	2783	22730	-	65921	36765
MUUT MAJOITUSTOIMITILAT (122)	599	2.3	52113	607	2966	-	34370	14170
RAVINTOLAT, RUOKALAT, KAHVILAT (123)	908	3.5	197762	2795	127964	207	-	66796
HOITOALAN TILAT (2)	1422	5.5	871438	65403	24023	21202	261272	499538
TERVEYDENHOITOTILAT (21)	982	3.8	508516	55032	23565	9249	149926	270744
KESKUSSAIRAALAT (211)	8	-	116645	2780	2735	8880	33292	68958
MIELISAIRAALAT (212)	23	0.1	63840	9579	235	-	34979	19047
TERVEYSKESKUKSET JA MUUT SAIRAALAT (213)	202	0.8	225908	22758	1798	-	75788	125564
KUNTOUTUSLAITOKSET (214)	39	0.2	10668	1065	3639	-	1500	4464
MUUT TERVEYDENHOIDON TOIMITILAT (215)	709	2.8	91408	18850	15158	369	4367	52664
HUOLTOLAISTILAT (22)	170	0.7	235031	5659	125	1404	100423	127420
KUNNALLIS- JA VANHAINKODIT (221)	100	0.4	179248	2831	6	690	76825	98856
LASTENKODIT, KOULUKODIT (222)	29	0.1	22512	617	90	-	11082	10723
MUUT HUOLTOLAITOKSET (229)	41	0.2	33271	2211	29	714	12516	17801
SOSIAALIHUOLLON MUUT TILAT (23)	265	1.0	104609	3524	333	2735	6944	91073
LASTEN PÄIVÄKODIT (231)	231	0.9	89605	2158	333	-	5632	81482
MUUT SOSIAALIHUOLLON TOIMITILAT (239)	34	0.1	15004	1366	-	2735	1312	9591
RANGAISTUSLAITOSTILAT (24)	5	-	23282	1188	-	7814	3979	10301
VANKILAT (241)	1	-	12247	659	-	5244	2650	3694
MUUT RANGAISTUSLAITOKSET (249)	4	-	11035	529	-	2570	1329	6607
TOIMISTO- JA HALLINTOTILAT (3)	4864	19.0	1088731	785374	70995	1437	152	230773
JULKISET HALLINTOTILAT (31)	1503	5.9	358588	265205	4957	-	-	88426
YKSITYISET TOIMISTO- JA HALLINTOTILAT (32)	3353	13.1	728622	519436	65700	1437	90	141959
KOKOONTUMIS- JA KONSERTTITILAT (4)	1632	6.4	625530	27379	44974	61	100	553016
TEATTERI- JA KONSERTTITILAT (41)	45	0.2	43770	1005	16256	-	-	26509
TEATTERIT (411)	7	-	23388	42	-	-	-	23346
KONSERTTI- JA KONGRESSITALOT, OOPPERAT (412)	2	-	7806	84	7135	-	-	587
ELOKUVATEATTERIT (413)	36	0.1	12576	879	9121	-	-	2576
KIRJASTO-, MUSEO- JA NÄYTTELYHALLITILAT (42)	321	1.3	112139	9342	5118	-	40	97639
KIRJASTOT (421)	186	0.7	50949	8385	2813	-	-	39751
MUSEOT, TAIDEGALLERIJAT (422)	124	0.5	58448	807	985	-	40	56616
NÄYTTELYHALLIT, PLANETAARIOT (423)	10	-	2382	90	1320	-	-	572
SEURA-, KERHO- YMS. TILAT (43)	719	2.8	204285	10735	6932	61	-	186557
SEURAKUNTATALOT (431)	171	0.7	63180	2942	964	-	-	59274
YLIOPILAS- JA OSAKUNTATALOT (432)	6	-	833	16	-	-	-	817
TYÖVAEN-, SEURA-, NUORISO- YMS. TALOT (433)	529	2.1	137406	7777	5968	61	-	123600
KIRKKOTILAT (44)	282	1.1	106848	3480	709	-	20	102639
KIRKOT, KAPPELLIT, RUKOUSSHUON., KREMAT. (441)	221	0.9	95569	1219	625	-	20	93705
ERILL. KELLOTAPULIT YM. KIRKOLL.TOIM. (442)	60	0.2	11244	2261	84	-	-	8899
URHEILU- JA KUNTOILUTILAT (45)	134	0.5	130916	2250	13298	-	-	115368
JÄÄHALLIT (451)	5	-	23250	52	-	-	-	23198
UIMAHALLIT (452)	24	0.1	26087	199	2019	-	-	23869
MCNITOIMI- JA MUUT URHEILUHALLIT (453)	52	0.2	63291	1739	9693	-	-	51859
STADION- JA KATSOMOTILAT (454)	6	-	7147	58	380	-	-	6709
MUUT URHEILUN JA KUNTOILUN TOIMITILAT (459)	46	0.2	11021	202	1206	-	-	9613
MUUT KOKOONTUMIS- JA KONSERTTITILAT (49)	131	0.5	27572	567	2661	-	40	24304
OPETUSTILAT (5)	1294	5.0	1602016	42681	1183	14474	19228	1524450
PERUSKOULU-, LUKIO- YMS. TILAT (51)	1051	4.1	1019173	23730	943	-	4840	989660
PERUSKOULUT JA LUKIOT (511)	863	3.4	934997	20195	-	-	-	914802
ERITYISKOULUT (512)	38	0.1	17694	710	60	-	-	16924
MUUT YLEISKOULUTUSTA ANTAVAT KOULUT (513)	147	0.6	61880	2725	883	-	4840	53432
AMMATILLISET OPPILAITOSTILAT (52)	155	0.6	398387	14315	113	7209	14388	362362
AMMATTIKOULUT (521)	53	0.2	231694	3145	-	6259	1077	221213
MUUT AMMATILLISET OPPILAITOKSET (529)	92	0.4	163242	7751	113	950	13311	141117
KORKEAKOULU- JA TUTKIMUSTILAT (53)	84	0.3	183357	4636	127	7265	-	171329
KORKEAKOULUT (531)	57	0.2	142434	2149	-	-	-	140285
TUTKIMUSLAITOKSET (532)	27	0.1	40923	2487	127	7265	-	31044
TEOLLISUUSTILAT (6)	4796	18.7	5339988	256805	60898	4353114	-	669171
ENERGIANTUOTANTO- YMS. TILAT (61)	330	1.3	370776	15309	804	280697	-	73966
VOIMALAITOKSET (611)	55	0.2	213255	10780	234	186859	-	15382
MUUT ENERGIANTUOTANTO- JA SIIRTOTOIMITILAT (612)	127	0.5	42746	2709	330	20244	-	19463
KAASU-, VESI- JA JÄTEHUOLLON TOIMITILAT (613)	147	0.6	113208	1600	240	72788	-	38580
MUUT TEOLLISUUDEN TUOTANTOTILAT (69)	4466	17.4	4969212	241496	60094	4072417	-	595205
TEHTAAT, KONEKORJAAMOT, VERSTAAT (691)	3166	12.3	4142002	198993	39663	3473363	-	429983
MYLLYT, LEIPOMOT, MEIJERIT (692)	383	1.5	392616	17886	11484	286066	-	77180
MUUT TEOLLISUUDEN TUOTANTOTILAT (699)	881	3.4	419699	23774	8847	301589	-	85489

(Jatk. — Forts. — Cont.)

Alue, toimitilan pääasiallinen käyttö Område, verksamhetslokalens huvudsakliga användning	Toimitiloja Verksamhets- lokaler		Pinta-ala yhteensä Golvyta inalles m ²	Pinta-alan käyttö — Golvytans användning, m ²				
	Yhteensä Inalles	%		Toimisto- tilaa Kontorsut- rymmen	Liiketilaa Affärsut- rymmen	Teollisuus- tilaa Industriut- rymmen	Majoitus- tilaa Inkvarte- ringsut- rymmen	Muuta tilaa Övriga utrymmen
VARASTOTILAT (7)	1625	6.3	1246524	43647	21274	95294	-	1086309
LIIKENTEEN TILAT (8)	1403	5.5	554727	38062	74147	173810	798	267910
LIIKENTEEN TILAT (81)	1268	4.9	501757	29062	70949	164132	541	237073
KULKUNEUVOJEN SUOJA- JA HUOLTOTILAT (811)	1118	4.4	443105	19329	64490	158634	-	200652
RAUTATIEASEMAT (812)	28	0.1	5226	1785	821	-	-	2620
LINJA-AUTOASEMAT (813)	22	0.1	4369	773	1138	-	-	2458
LENTOASEMAT (814)	3	-	4030	574	2832	60	-	564
SATAHAN MATKUSTA AJATERMINAALIT (815)	3	-	4159	90	-	-	-	4069
PYSÄKÖINTITALOT (816)	-	-	-	-	-	-	-	-
MUUT LIIKENTEEN TOIMITILAT (819)	90	0.4	39933	6421	1478	5328	541	26165
TIETOLIIKENNETILAT (82)	134	0.5	51970	8900	3198	9678	257	29937
LINNKI-, RADIO-, TELE- YMS. ASEMAT (821)	113	0.4	44689	7969	3155	5543	242	27780
MUUT TIETOLIIKENTEEN TOIMITILAT (829)	20	0.1	7261	911	43	4135	15	2157
TOIMITILAN KÄYTTÖTARKOITUS MUU T. TUNT. (9)	446	1.7	166929	5835	4876	31490	5668	119060
AHVENANMAAN MAAKUNTA - LANDSKAPET ÄLAND								
KAIKKI TOIMITILAT-ALLA VERKSAMHETSLOKALER	1641	100.0	397453	52640	38842	64337	47362	194272
ASUNTOLAT (02)	9	0.5	3038	25	-	-	2833	180
OPISKELIJA- JA OPPILASASUNTOLAT (021)	-	-	-	-	-	-	-	-
VANHUSTEN ASUNTOLAT JA PALVELUTALOT (022)	2	0.1	1327	25	-	-	1155	147
MUUT ASUNTOLAT (029)	7	0.4	1711	-	-	-	1678	33
MYYMÄLÄ-, MAJOITUS- JA RAVITSEMISTILAT (1)	907	55.3	108813	5716	35587	1791	37111	28608
MYYMÄLÄTILAT (11)	217	13.2	48852	4545	29777	1791	-	12739
TAVARAMYYMÄLÄT (111)	185	11.3	45012	4319	28240	50	-	12403
KAMPAAMOT, PARTURIT, PESULAT YMS. (112)	29	1.8	3083	119	887	1741	-	336
MAJOITUS- JA RAVITSEMISTILAT (12)	690	42.0	59961	1171	5810	-	37111	15869
MOTELLIT, MOTELLIT, MATKUSTAJAKODIT (121)	14	0.9	24903	876	209	-	12064	11754
MUUT MAJOITUSTOIMITILAT (122)	636	38.8	27819	80	293	-	24814	2632
RAVINTOLAT, RUOKALAT, KAHVILAT (123)	37	2.3	6796	215	5218	-	-	1363
HOITOALAN TILAT (2)	66	4.0	34967	1886	20	-	6443	26618
TERVEYDENHOITOTILAT (21)	31	1.9	23292	1608	20	-	1450	20214
KESKUSAIRAALAT (211)	1	0.1	15114	180	-	-	-	14934
MIELISAIRAALAT (212)	3	0.2	3315	810	-	-	1390	1115
TERVEYSKESKUKSET JA MUUT SAIRAALAT (213)	7	0.4	3480	80	-	-	-	3400
KUNTOUTUSLAITOKSET (214)	2	0.1	266	96	-	-	60	110
MUUT TERVEYDENHOIDON TOIMITILAT (215)	17	1.0	1097	442	-	-	-	655
HUOLTOLAISTILAT (22)	6	0.4	5133	10	-	-	4819	304
KUNNALLIS- JA VANHAINKODIT (221)	4	0.2	4338	10	-	-	4124	204
LASTENKODIT, KOULUKODIT (222)	1	0.1	200	-	-	-	100	100
MUUT HUOLTOLAISTOKSET (229)	1	0.1	595	-	-	-	595	-
SOSIAALIHUOLLON MUUT TILAT (23)	26	1.6	6262	144	-	-	117	6001
LASTEN PÄIVÄKODIT (231)	22	1.3	4735	118	-	-	117	4500
MUUT SOSIAALIHUOLLON TOIMITILAT (239)	3	0.2	1388	26	-	-	-	1362
RANGAISTUSLAITOKSET (24)	3	0.2	280	124	-	-	57	99
VANKILAT (241)	-	-	-	-	-	-	-	-
MUUT RANGAISTUSLAITOKSET (249)	3	0.2	280	124	-	-	57	99
TOINISTO- JA HALLINTOTILAT (3)	235	14.3	45084	37091	1059	-	-	6934
JULKISET HALLINTOTILAT (31)	115	7.0	24041	20283	82	-	-	3676
YKSITYISET TOIMISTO- JA HALLINTOTILAT (32)	120	7.3	21043	16808	977	-	-	3258
KOKOONTUMISTILAT (4)	70	4.3	22108	717	246	-	-	21145
TEATTERI- JA KONSERTTITILAT (41)	2	0.1	600	-	-	-	-	600
TEATTERIT (411)	1	0.1	100	-	-	-	-	100
KONSERTTI- JA KONGRESSITALOT, OPPERAT (412)	-	-	-	-	-	-	-	-
ELOKUVATEATTERIT (413)	1	0.1	500	-	-	-	-	500
KIRJASTO-, MUSEO- JA NÄYTTELYHALLITILAT (42)	19	1.2	4895	390	-	-	-	4505
KIRJASTOT (421)	12	0.7	1522	120	-	-	-	1402
MUSEOT, TAIDEGALLERIAM (422)	6	0.4	2933	50	-	-	-	2883
NÄYTTELYHALLIT, PLANETAARIOT (423)	1	0.1	440	220	-	-	-	220
SEURA-, KERHO- YMS. TILAT (43)	28	1.7	6804	289	156	-	-	6359
SEURAKUNTATALOT (431)	4	0.2	470	25	-	-	-	445
YLIOPPILAS- JA OSAKUNTATALOT (432)	-	-	-	-	-	-	-	-
TYÖVÄEN-, SEURA-, NUORISO- YMS. TALOT (433)	19	1.2	5362	135	-	-	-	5227
KIRKKOTILAT (44)	17	1.0	5605	38	-	-	-	5567
KIRKOT, KAPPELIT, RUKOUSSHUON., KREMAT. (441)	15	0.9	5457	9	-	-	-	5448
ERILL. KELLOTAPULIT YH. KIRKOLL. TOIM. (442)	1	0.1	43	29	-	-	-	14
URHEILU- JA KUNTOILUTILAT (45)	3	0.2	4054	-	-	-	-	4054
JÄÄHALLIT (451)	-	-	-	-	-	-	-	-
UIMAHALLIT (452)	-	-	-	-	-	-	-	-
MONITOIMI- JA MUUT URHEILUHALLIT (453)	2	0.1	3900	-	-	-	-	3900
STADION- JA KATSOMOTILAT (454)	-	-	-	-	-	-	-	-
MUUT URHEILUN JA KUNTOILUN TOIMITILAT (459)	-	-	-	-	-	-	-	-
MUUT KOKOONTUMISTILAT (49)	1	0.1	150	-	90	-	-	60

(Jatk. — Forts. — Cont.)

Alue, toimitilan pääasiallinen käyttö Område, verksamhetslokalens huvudsakliga användning	Toimitiloja Verksamhets- lokaler		Pinta-ala yhteensä Golvyta inalles m ²	Pinta-alan käyttö — Golvytans användning, m ²				
	Yhteensä Inalles	%		Toimisto- tilaa Kontorsut- rymmen	Liiketilaa Affärsut- rymmen	Teollisuus- tilaa Industriut- rymmen	Majoitus- tilaa Inkvarter- ingsut- rymmen	Muuta tilaa Övriga utrymmen
OPETUSTILAT (5)	60	3.7	58085	1009	-	-	753	56323
PERUSKOULU-, LUKIO- YMS. TILAT (51)	44	2.7	38755	584	-	-	-	38171
PERUSKOULUT JA LUKIOT (511)	40	2.4	38533	584	-	-	-	37949
ERITYSKOULUT (512)	-	-	-	-	-	-	-	-
MUUT YLEISKOULUTUSTA ANTAVAT KOULUT (513)	4	0.2	222	-	-	-	-	222
AMMATTILISET OPPILAITOSTILAT (52)	13	0.8	15220	365	-	-	673	14182
AMMATTIKOULUT (521)	5	0.3	7550	193	-	-	260	7097
MUUT AMMATTILISET OPPILAITOKSET (529)	8	0.5	7670	172	-	-	413	7085
KORKEAKOULU- JA TUTKIMUSTILAT (53)	2	0.1	3760	20	-	-	80	3660
KORKEAKOULUT (531)	-	-	-	-	-	-	-	-
TUTKIMUSLAITOKSET (532)	1	0.1	3600	-	-	-	-	3600
TEOLLISUUSTILAT (6)	197	12.0	82935	4101	915	61308	-	16611
ENERGIANTUOTOANTO- YMS. TILAT (61)	7	0.4	9328	319	-	5796	-	3213
VOIMALAITOKSET (611)	1	0.1	2600	130	-	-	-	2470
MUUT ENERGIANTUOT.- JA SIIRTOTOIMITIL.(612)	1	0.1	245	60	-	-	-	185
KAASU-, VESI- JA JÄTEHUOLLON TOIMITIL.(613)	5	0.3	6483	129	-	5796	-	558
MUUT TEOLLISUUDEN TUOTANTOTILAT (69)	190	11.6	73607	3782	915	55512	-	13398
TEHTAAT, KONEKORJAAMOT, VERSTAAT (691)	128	7.8	50149	3007	690	36720	-	9732
MYLLYT, LEIPOMOT, MEIJERIT (692)	20	1.2	12181	455	100	9201	-	2425
MUUT TEOLLISUUDEN TUOTANTOTILAT (699)	40	2.4	11075	313	125	9396	-	1241
VARASTOTILAT (7)	57	3.5	28083	993	290	906	-	25894
LIIKENTEEN TILAT (8)	29	1.8	8096	964	460	140	122	6410
LIIKENTEEN TILAT (81)	19	1.2	6466	773	460	140	122	4971
KULKUNEUVONJEN SUOJA- JA HUOLTOTILAT (811)	14	0.9	4499	312	460	140	-	3587
RAUTATIEASEMAT (812)	-	-	-	-	-	-	-	-
LINJA-AUTOASEMAT (813)	1	0.1	36	-	-	-	-	36
LENTOASEMAT (814)	1	0.1	1475	425	-	-	-	1050
SATAMAN MATKUSTAJATERMINAALIT (815)	2	0.1	36	-	-	-	-	36
PYSÄKÖINTIALOT (816)	-	-	-	-	-	-	-	-
MUUT LIIKENTEEN TOIMITILAT (819)	1	0.1	420	36	-	-	122	262
TIETOLIIKENNETILAT (82)	10	0.6	1630	191	-	-	-	1439
LINKKI-, RADIO-, TELE- YMS.ASEMAT (821)	9	0.5	1616	191	-	-	-	1425
MUUT TIETOLIIKENTEEN TOIMITILAT (829)	1	0.1	14	-	-	-	-	14
TOIMITILAN KÄYTTÖTARKOITUS MUU T. TUNT. (9)	11	0.7	6244	138	265	192	100	5549
HÄMEEN LÄÄNI - TAVASTEHUS LÄN								
KAIKKI TOIMITILAT-ALLA VERKSAMHETSLOKALER	22341	100.0	12734067	1262288	1263045	4816833	572707	4819194
ASUNTOLAT (02)	219	1.0	167505	737	715	-	145916	20137
OPISEKELIJA- JA OPPILASASUNTOLAT (021)	111	0.5	121194	335	295	-	108335	12229
VANHUSTEN ASUNTOLAT JA PALVELUTALOT (022)	5	-	5992	104	402	-	2797	2689
MUUT ASUNTOLAT (029)	103	0.5	40319	298	18	-	34784	5219
MYYMÄLÄ-, MAJOITUS- JA RAVITSEMITILAT (1)	7427	33.2	1630740	69599	973836	27269	113586	446450
MYYMÄLÄTILAT (11)	5448	24.4	1229006	64373	795732	26811	289	341801
TAVARAMYYMÄLÄT (111)	4516	20.2	1147754	59571	759962	1040	109	327072
KAMPAAMOT, PARTURIT, PESULAT YMS. (112)	915	4.1	78593	4711	33839	25759	180	14104
MAJOITUS- JA RAVITSEMITILAT (12)	1979	8.9	401734	5226	178104	458	113297	104649
HOTELLIIT, MOTELLIIT, MATKUSTAJAKODIT (121)	82	0.4	98192	965	9741	-	61720	25766
MUUT MAJOITUSTOIMITILAT (122)	879	3.9	75138	686	1674	-	51529	21249
RAVINTOLAT, RUOKALAT, KAHVILAT (123)	1014	4.5	228084	3575	166597	458	-	57454
HOITOGALAN TILAT (2)	1306	5.8	872056	56784	27509	21744	277137	488882
TERVEYDENHOITOTILAT (21)	858	3.8	528348	42651	21386	14511	138825	310975
KESKUSSAIRAALAT (211)	15	0.1	218563	8564	-	10760	61257	137982
HIELISAIRAALAT (212)	26	0.1	63791	968	-	1346	24319	37118
TERVEYSKESKUKSET JA MUUT SAIRAALAT (213)	114	0.5	155666	15564	8523	-	50087	81452
KUNTOUTUSLAITOKSET (214)	61	0.3	12663	860	2927	805	2032	6039
MUUT TERVEYDENHOIDON TOIMITILAT (215)	642	2.9	77705	16695	9936	1600	1130	48344
HUOLTOLAITOSTILAT (22)	151	0.7	191890	5275	-	500	113160	72955
KUNNALLIS- JA VANHAINKODIT (221)	88	0.4	154970	3836	-	-	100433	50701
LASTENKODIT, KOULUKODIT (222)	31	0.1	15805	396	-	-	7578	7831
MUUT HUOLTOLAITOKSET (229)	31	0.1	20475	603	-	500	5149	14223
SOSIAALIHUOLLON MUUT TILAT (23)	291	1.3	125414	6865	6123	6733	14526	91167
LASTEN PÄIVÄKODIT (231)	232	1.0	85122	1860	4548	-	1315	77399
MUUT SOSIAALIHUOLLON TOIMITILAT (239)	58	0.3	39992	4705	1575	6733	13211	13768
RANGAISTUSLAITOSTILAT (24)	6	-	26404	1993	-	-	10626	13785
VANKILAT (241)	4	-	25222	1847	-	-	10076	13299
MUUT RANGAISTUSLAITOKSET (249)	2	-	1182	146	-	-	550	486
TOIMISTO- JA HALLINTOTILAT (3)	4001	17.9	898128	666586	63232	52	-	168258
JULKISET HALLINTOTILAT (31)	1018	4.6	329284	228411	12735	-	-	88138
YKSITYISET TOIMISTO- JA HALLINTOTILAT (32)	2978	13.3	568581	437962	50497	52	-	80070
KOKOONTUMISTILAT (4)	1303	5.8	544232	23517	39488	50	128	481049
TEATTERI- JA KONSERTTITILAT (41)	54	0.2	28482	509	10376	-	-	17597
TEATTERIT (411)	16	0.1	10418	263	2073	-	-	8082
KONSERTTI- JA KONGRESSITALOT, DOPPERAT(412)	2	-	2876	156	-	-	-	2720
ELOKUVATEATTERIT (413)	36	0.2	15188	90	8303	-	-	6795

(Jatk. — Forts. — Cont.)

Alue, toimitilan pääasiallinen käyttö Område, verksamhetslokals huvudsakliga användning	Toimitiloja Verksamhets- lokaler		Pinta-ala yhteensä Golvyta inalles m ²	Pinta-alan käyttö — Golvytans användning, m ²				
	Yhteensä Inalles	%		Toimisto- tilaa Kontorsut- rymmen	Liiketilaa Affärsut- rymmen	Teollisuus- tilaa Industriut- rymmen	Majoitus- tilaa Inkvarter- ringsut- rymmen	Muuta tilaa Övriga utrymmen
KIRJASTO-, MUSEO- JA NÄYTTELYHALLITILAT (42)	213	1.0	85900	6128	10066	-	-	69706
KIRJASTOT (421)	109	0.5	42167	4728	1163	-	-	36276
MUSEOT, TAIDEGALLERIT (422)	85	0.4	35914	1244	4474	-	-	30196
NÄYTTELYHALLIT, PLANETAARIOT (423)	16	0.1	7046	89	4429	-	-	2528
SEURA-, KERHO- YMS. TILAT (43)	573	2.6	150697	11138	3260	-	128	136171
SEURAKUNTATALOT (431)	116	0.5	51164	5588	370	-	-	45206
YLIOPILAS- JA OSAKUNTATALOT (432)	-	-	-	-	-	-	-	-
TYÖVÄEN-, SEURA-, NUORISO- YMS. TALOT (433)	437	2.0	95512	5070	2890	-	-	87552
KIRKKOTILAT (44)	231	1.0	99764	2893	1336	-	-	95535
KIRKOT, KAPPELIT, RUKOUSHUON., KREMAT. (441)	182	0.8	88413	1720	1260	-	-	85433
ERILL. KELLOTAPULIT YH. KIRKOLL. TOIM. (442)	48	0.2	10461	1173	76	-	-	9212
URHEILU- JA KUNTOILUTILAT (45)	136	0.6	152025	1695	6132	-	-	144198
JÄÄHALLIT (451)	4	-	24845	225	4230	-	-	20390
UIMAHALLIT (452)	18	0.1	28499	42	993	-	-	27464
MCNITOIMI- JA MUUT URHEILUHALLIT (453)	55	0.2	58004	535	561	-	-	56908
STADION- JA KATSOMOTILAT (454)	5	-	16441	346	-	-	-	16095
MUUT URHEILUN JA KUNTOILUN TOIMITILAT (459)	53	0.2	24194	505	348	-	-	23341
MUUT KOKOONTUMISTILAT (49)	96	0.4	27364	1154	8318	50	-	17842
OPETUSTILAT (5)	1027	4.6	1465270	42296	5143	11489	31029	1375313
PERUSKOULU-, LUKIO- YMS. TILAT (51)	787	3.5	959211	19577	2711	-	17301	919622
PERUSKOULUT JA LUKIOT (511)	625	2.8	859680	13962	55	-	-	845663
ERITYISKOULUT (512)	32	0.1	28492	779	-	-	-	6773
MUUT YLEISKOULUTUSTA ANTAVAT KOULUT (513)	129	0.6	70964	4811	2606	-	10528	53019
AMMATILLISET OPPILAITOSTILAT (52)	183	0.8	382839	14096	2387	6654	13483	346219
AMMATTIKOULUT (521)	45	0.2	146370	3278	910	651	124	141407
MUUT AMMATILLISET OPPILAITOKSET (529)	137	0.6	235885	10813	1477	6003	13359	204233
KORKEAKOULU- JA TUTKIMUSTILAT (53)	50	0.2	122178	8578	-	4835	55	108710
KORKEAKOULUT (531)	13	0.1	83847	4063	-	-	-	79784
TUTKIMUSLAITOKSET (532)	36	0.2	38212	4484	-	4835	-	28893
TEOLLISUUSTILAT (6)	4008	17.9	5566757	321632	57396	4535247	261	652221
ENERGIANTUOTANTO- YMS. TILAT (61)	303	1.4	219211	9754	1013	159348	-	49096
VOIMALAITOKSET (611)	59	0.3	108375	4727	486	94561	-	8601
MUUT ENERGIANTUOT. - JA SIIRTOTIIMITIL. (612)	102	0.5	66798	4303	103	42168	-	20224
KAASU-, VESI- JA JÄTEHUOLLON TOIMITIL. (613)	142	0.6	44038	724	424	22619	-	20271
MUUT TEOLLISUUDEN TUOTANTOTILAT (69)	3705	16.6	5347546	311878	56383	4375899	261	603125
TEHTAAT, KONEKORJAAMOT, VERSTAAT (691)	2629	11.8	4529666	252520	36311	3767099	15	473721
MYLLYT, LEIPOMOT, MEIJERIT (692)	220	1.0	316773	11909	1930	259093	-	43841
MUUT TEOLLISUUDEN TUOTANTOTILAT (699)	824	3.7	487129	44742	17967	339141	246	85033
VARASTOTILAT (7)	1472	6.6	960426	34283	12855	59465	-	853823
LIIKENTEEN TILAT (8)	1126	5.0	477461	36920	70737	147266	416	222122
LIIKENTEEN TILAT (81)	1025	4.6	418720	25941	69885	135736	239	186919
KULKUNEUVOJEN SUOJA- JA HUOLTOTILAT (811)	936	4.2	367826	18225	63755	135706	-	150140
RAUTATIEASEMAT (812)	45	0.2	24056	6493	3022	-	-	14541
LINJA-AUTOASEMAT (813)	14	0.1	2578	545	1071	-	-	962
LENTOASEMAT (814)	2	-	957	73	884	-	-	-
SÄTÄMÄN MATKUSTAJATERMINAALIT (815)	-	-	-	-	-	-	-	-
PYSÄKÖINTITALOT (816)	1	-	17710	60	-	-	-	17650
MUUT LIIKENTEEN TOIMITILAT (819)	27	0.1	5593	545	1153	30	239	3626
TIETOLIIKENNETILAT (82)	101	0.5	58741	10979	852	11530	177	35203
LINKKI-, RADIO-, TELE- YMS. ASEMAT (821)	81	0.4	51597	7188	810	11503	123	31973
MUUT TIETOLIIKENTEEN TOIMITILAT (829)	20	0.1	7144	3791	42	27	54	3230
TOIMITILAN KÄYTTÖTARKOITUS MUU T. TUNT. (9)	452	2.0	151492	9934	12134	14251	4234	110939
KYMEN LÄÄNI - KYMMENE LÄN								
KAIKKI TOIMITILAT-ALLA VERKSAMHETSLOKALER	11463	100.0	6200755	613093	643419	2233599	238735	2471909
ASUNTOALAT (02)	99	0.9	60104	206	87	-	-	49612
OPISKELIJA- JA OPPILASASUNTOALAT (021)	53	0.5	43293	103	-	-	-	36138
VANHUSTEN ASUNTOALAT JA PALVELUTALOT (022)	6	0.1	4572	53	87	-	-	2913
MUUT ASUNTOALAT (029)	39	0.3	11595	50	-	-	-	10171
MYYMÄLÄ-, MAJOITUS- JA RAVITSEMISTILAT (1)	3904	34.1	837658	35328	513437	15315	56203	217375
MYYMÄLÄTILAT (11)	2727	23.8	639681	31584	433114	15315	170	159498
TAVARAMYYMÄLÄT (111)	2263	19.7	606540	30320	415302	7271	150	153497
KAMPAAMOT, PARTURIT, PESULAT YMS. (112)	456	4.0	32181	1176	17007	8044	20	5934
MAJOITUS- JA RAVITSEMISTILAT (12)	1176	10.3	197892	3744	80238	-	56033	57877
HOTELLIT, MOTELLIT, MATKUSTAJAKODIT (121)	50	0.4	46913	368	11972	-	24701	9872
MUUT MAJOITUSTOIMITILAT (122)	629	5.5	45420	979	968	-	31332	12141
RAVINTOLAT, RUOKALAT, KAHVILAT (123)	497	4.3	105559	2397	67298	-	-	35864

(Jatk. — Forts. — Cont.)

Alue, toimitilan pääasiallinen käyttö Område, verksamhetslokalens huvudsakliga användning	Toimitiloja Verksamhets- lokaler		Pinta-ala yhteensä Golvyta inalles m ²	Pinta-alan käyttö — Golvytans användning, m ²				
	Yhteensä Inalles	%		Toimisto- tilaa Kontorsut- rymmen	Liiketilaa Affärsut- rymmen	Teollisuus- tilaa Industriut- rymmen	Majoitus- tilaa Inkvarte- ringsut- rymmen	Muuta tilaa Övriga utrymmen
HOITOKALAN TILAT (2)	678	5.9	371412	26530	9498	7993	120715	206676
TERVEYDENHOITOTILAT (21)	460	4.0	231215	20154	9336	4012	69743	127970
KESKUSSAIRAALAT (211)	3	-	42913	2684	386	4012	22134	13697
MIELISAIRAALAT (212)	9	0.1	36521	700	-	-	22748	13073
TERVEYSKESKUKSET JA MUUT SAIRAALAT (213)	98	0.9	106991	5865	1854	-	23337	75935
KUNTOUTUSLAITOKSET (214)	21	0.2	2744	349	1066	-	552	777
MUUT TERVEYDENHOIDON TOIMITILAT (215)	329	2.9	42046	10556	6030	-	972	24488
HUOLTOLAITOSTILAT (22)	69	0.6	89691	3004	162	1430	41999	43096
KUNNALLIS- JA VANHAINKODIT (221)	34	0.3	58387	1024	140	870	28826	27527
LASTENKODIT, KOULUKODIT (222)	18	0.2	9954	370	-	-	6624	2960
MUUT HUOLTOLAITOKSET (229)	15	0.1	20604	1591	22	560	6298	12133
SOSIAALIHUOLLON MUUT TILAT (23)	143	1.2	41121	3100	-	2467	2946	32608
LASTEN PÄIVÄKODIT (231)	115	1.0	33086	799	-	-	2361	2926
MUUT SOSIAALIHUOLLON TOIMITILAT (239)	26	0.2	7892	2158	-	2467	585	2682
RANGAISTUSLAITOSTILAT (24)	5	-	9185	72	-	84	6027	3002
VANKILAT (241)	5	-	9185	72	-	84	6027	3002
MUUT RANGAISTUSLAITOKSET (249)	-	-	-	-	-	-	-	-
TOIMISTO- JA HALLINTOTILAT (3)	2345	20.5	488024	363478	28735	1000	214	94597
JULKISET HALLINTOTILAT (31)	725	6.3	180197	136880	3563	-	214	39540
YKSITYISET TOIMISTO- JA HALLINTOTILAT (32)	1616	14.1	306223	226176	25172	200	-	54675
KOKOONTUMISTILAT (4)	697	6.1	244778	14567	19662	-	406	210143
TEATTERI- JA KONSERTTITILAT (41)	30	0.3	18015	399	6440	-	-	11176
TEATTERIT (411)	7	0.1	6606	242	-	-	-	6364
KONSERTTI- JA KONGRESSITALOT, DOPPERAT (412)	3	-	1932	16	555	-	-	1361
ELOKUVATEATTERIT (413)	20	0.2	9477	141	5885	-	-	3451
KIRJASTO-, MUSEO- JA NÄYTTELYHALLITILAT (42)	115	1.0	36599	8828	1445	-	-	26326
KIRJASTOT (421)	86	0.8	30005	8510	1165	-	-	20330
MUSEOT, TAIDEGALLERIAM (422)	27	0.2	6344	288	280	-	-	5776
NÄYTTELYHALLIT, PLANETAARIOT (423)	1	-	210	30	-	-	-	180
SEURA-, KERHO- YMS. TILAT (43)	253	2.2	71389	2441	4351	-	76	64521
SEURAKUNTATALOT (431)	71	0.6	20700	1098	-	-	-	19602
YLIOPIILAS- JA OSAKUNTATALOT (432)	-	-	-	-	-	-	-	-
TYÖVAEN-, SEURA-, NUORISO- YMS. TALOT (433)	155	1.4	41644	1331	811	-	76	39426
KIRKKOTILAT (44)	143	1.2	42035	1268	1415	-	-	39352
KIRKOT, KAPPELIT, RUKOUSHUON., KREMAT. (441)	101	0.9	38172	280	1415	-	-	36477
ERILL. KELLOTAPULIT YM. KIRKOLL.TOIM. (442)	42	0.4	3863	988	-	-	-	2875
URHEILU- JA KUNTOILUTILAT (45)	60	0.5	62280	594	3479	-	330	57877
JÄÄHALLIT (451)	1	-	4892	-	-	-	-	4892
UIHALLIT (452)	8	0.1	15617	143	435	-	330	14709
MONITOIMI- JA MUUT URHEILUHALLIT (453)	22	0.2	23727	86	1722	-	-	21919
STADION- JA KATSOMOTILAT (454)	2	-	5808	180	415	-	-	5213
MUUT URHEILUN JA KUNTOILUN TOIMITILAT (459)	27	0.2	12236	185	907	-	-	11144
MUUT KOKOONTUMISTILAT (49)	96	0.8	14460	1037	2532	-	-	10891
OPETUSTILAT (5)	531	4.6	712052	19713	1266	11796	6368	672909
PERUSKOULU-, LUKIO- YMS. TILAT (51)	439	3.8	492231	8277	1209	-	2227	480518
PERUSKOULUT JA LUKIOT (511)	354	3.1	458649	6555	-	-	232	451862
ERITYSKOULUT (512)	14	0.1	5706	228	-	-	350	5128
MUUT YLEISKOULUTUSTA ANTAVAT KOULUT (513)	70	0.6	27119	1494	1209	-	1645	22771
AMMATILLISET OPPILAITOSTILAT (52)	78	0.7	201926	8891	57	4731	4141	184106
AMMATIKOULUT (521)	24	0.2	88249	3990	-	-	-	84259
MUUT AMMATILLISET OPPILAITOKSET (529)	54	0.5	113677	4901	57	4731	4141	99847
KORKEAKOULU- JA TUTKIMUSTILAT (53)	13	0.1	17791	2545	-	7065	-	8181
KORKEAKOULUT (531)	7	0.1	15058	2189	-	6940	-	5929
TUTKIMUSLAITOKSET (532)	5	-	787	286	-	125	-	376
TEOLLISUUSTILAT (6)	1734	15.1	2462584	103248	23579	2066022	578	269157
ENERGIANTUOTANTO- YMS. TILAT (61)	195	1.7	225319	7693	89	188041	-	29496
VOIMALAITOKSET (611)	50	0.4	127527	3343	-	116765	-	7419
MUUT ENERGIANTUOT.- JA SIIRTOTOIMITIL. (612)	73	0.6	66213	2809	-	47739	-	15665
KAASU-, VESI- JA JÄTEHUOLLON TOIMITIL. (613)	72	0.6	31579	1541	89	23537	-	6412
MUUT TEOLLISUUDEN TUOTANTOTILAT (69)	1539	13.4	2237265	95555	23490	1877981	578	239661
TEHTAAT, KONEKORJAAMOT, VERSTAAT (691)	1050	9.2	1800577	79556	13567	1527213	-	180241
MYLLYT, LEIPOMOT, MEIJERIT (692)	181	1.6	220601	7833	6604	168222	-	37942
MUUT TEOLLISUUDEN TUOTANTOTILAT (699)	303	2.6	214089	8128	3319	181636	578	20428
VARASTOTILAT (7)	639	5.6	696459	21648	7000	47883	-	619928
LIIKENTÄN TILAT (8)	609	5.3	258597	22388	34565	78824	436	122384
LIIKENTÄN TILAT (81)	564	4.9	231459	17062	33811	78824	376	101386
KULKUNEUVOJEN SUOJA- JA HUOLTOTILAT (811)	509	4.4	215480	14563	32250	78532	30	90105
RAUTATIEASEMAT (812)	22	0.2	11098	1991	666	-	-	8441
LINJA-AUTOASEMAT (813)	7	0.1	1169	198	643	-	-	328
LENTOASEMAT (814)	1	-	648	148	160	-	-	340
SATAMAN MATKUSTAJATERMINAALIT (815)	-	-	-	-	-	-	-	-
PYSÄKÖINTITALOT (816)	-	-	-	-	-	-	-	-
MUUT LIIKENTÄN TOIMITILAT (819)	24	0.2	2976	156	92	210	346	2172
TIETOLIIKENNETILAT (82)	45	0.4	27138	5326	754	-	60	20998
LINKKI-, RADIO-, TELE- YMS. ASEMAT (821)	29	0.3	23060	4241	754	-	60	18005
MUUT TIETOLIIKENTÄN TOIMITILAT (829)	16	0.1	4078	1085	-	-	-	2993
TOIMITILAN KÄYTTÖTARKOITUS MUU T. TUNT. (9)	227	2.0	69087	5987	5590	4766	4203	48541

(Jatk. — Forts. — Cont.)

Alue, toimitilan pääasiallinen käyttö Område, verksamhetslokals huvudsakliga användning	Toimitiloja Verksamhets- lokaler		Pinta-ala yhteensä Golvyta inalles m ²	Pinta-alan käyttö — Golvytans användning, m ²				
	Yhteensä Inalles	%		Toimisto- tilaa Kontorsut- rymmen	Liiketilaa Affärsut- rymmen	Teollisuus- tilaa Industriut- rymmen	Majoitus- tilaa Inkvarte- ringsut- rymmen	Muuta tilaa Övriga utrymmen
MIKKELIN LÄÄNI - S:t MICHELS LÄN								
KAIKKI TOIMITILAT-ALLA VERKSAMHETSLOKALER	8317	100.0	3225042	288140	456618	942353	268690	1269241
ASUNTOLAT (02)	119	1.4	126032	219	235	-	112368	13210
OPISKELIJA- JA OPPILASASUNTOLAT (021)	67	0.8	105417	192	235	-	96923	8067
VANHUSTEN ASUNTOLAT JA PALVELUTALOT (022)	14	0.2	7097	15	-	-	3796	2886
MUUT ASUNTOLAT (029)	37	0.4	11940	12	-	-	10725	1203
MYYMÄLÄ-, MAJOITUS- JA RAVITSEMISTILAT (1)	3076	37.0	485042	24040	286354	3962	63210	107476
MYYMÄLÄTILAT (11)	1707	20.5	327736	22002	226324	3962	-	75448
TAVARA-MYYMÄLÄT (111)	1429	17.2	295216	20005	205569	55	-	69587
KAMPAAMOT, PARTURIT, PESULAT YMS. (112)	233	2.8	14029	444	7957	-	-	2145
MAJOITUS- JA RAVITSEMISTILAT (12)	1365	16.4	156921	2038	59680	-	63210	31993
HOTELLIT, MOTELLIT, MATKUSTAJAKODIT (121)	57	0.7	45867	582	12165	-	25599	7521
MUUT MAJOITUSTOIMITILAT (122)	956	11.5	45245	333	776	-	35983	8153
RAVINTOLAT, RUOKALAT, KAHVILAT (123)	351	4.2	60039	1073	42749	-	28	16189
HOITOALAN TILAT (2)	440	5.3	269452	20047	7105	2435	80386	159479
TERVEYDENHOITOTILAT (21)	283	3.4	149737	15185	3857	-	38349	92346
KESKUSSAIRAALAT (211)	2	-	16700	475	-	-	4509	11716
MIELISAIRAALAT (212)	10	0.1	18511	770	-	-	15202	2539
TERVEYSKESKUKSET JA MUUT SAIRAALAT (213)	70	0.8	72229	6702	339	-	14042	51146
KUNTOUSTUSLAITOKSET (214)	12	0.1	18367	835	1469	-	4300	11763
MUUT TERVEYDENHOIDON TOIMITILAT (215)	189	2.3	23930	6403	2049	-	296	15182
HUOLTOLAISTILAT (22)	71	0.9	77736	2872	2516	1032	35700	35616
KUNNALLIS- JA VANHAINKODIT (221)	43	0.5	58641	2416	1216	760	27937	26312
LASTENKODIT, KOULUKODIT (222)	6	0.1	5909	173	1300	-	1158	3278
MUUT HUOLTOLAISTOKSET (229)	22	0.3	13186	283	-	-	6605	6026
SOSIAALIHUOLLON MUUT TILAT (23)	83	1.0	37107	1694	732	1403	3993	29285
LASTEN PÄIVÄKODIT (231)	61	0.7	21709	724	535	-	463	19987
MUUT SOSIAALIHUOLLON TOIMITILAT (239)	22	0.3	15398	970	197	1403	3530	9298
RANGAISTUSLAITOSTILAT (24)	3	-	4872	296	-	-	2344	2232
VANKILAT (241)	2	-	4760	296	-	-	2287	2177
MUUT RANGAISTUSLAITOKSET (249)	1	-	112	-	-	-	57	55
TOIMISTO- JA HALLINTOTILAT (3)	1709	20.5	224905	162687	14757	-	-	47461
JULKISET HALLINTOTILAT (31)	765	9.2	105712	83112	1492	-	-	21108
YKSITYISET TOIMISTO- JA HALLINTOTILAT (32)	944	11.4	119193	79575	13265	-	-	26353
KOKOONTUMISTILAT (4)	444	5.3	188491	6408	9120	-	-	172963
TEATTERI- JA KONSERTTITILAT (41)	11	0.1	7106	267	499	-	-	6340
TEATTERIT (411)	3	-	3395	85	160	-	-	3150
KONSERTTI- JA KONGRESSITALOT, OPPERAT (412)	1	-	1165	170	-	-	-	995
ELOKUVATEATTERIT (413)	7	0.1	2546	12	339	-	-	2155
KIRJASTO-, MUSEO- JA NÄYTTELYHALLITILAT (42)	68	0.8	30986	2384	1276	-	-	27326
KIRJASTOT (421)	42	0.5	15918	2356	543	-	-	13019
MUSEOT, TAIDEGALLERIAT (422)	19	0.2	12990	28	492	-	-	12470
NÄYTTELYHALLIT, PLANETAARIOT (423)	6	0.1	1828	-	241	-	-	1587
SEURA-, KERHO- YMS. TILAT (43)	206	2.5	51584	2047	1668	-	-	47869
SEURAKUNTATALOT (431)	52	0.6	22087	1100	717	-	-	20270
YLIOPILAS- JA OSAKUNTATALOT (432)	-	-	-	-	-	-	-	-
TYÖKÄN- SEURA-, NUORISO- YMS. TALOT (433)	138	1.7	27337	462	915	-	-	25960
KIRKKOTILAT (44)	87	1.0	38440	462	900	-	-	30778
KIRKOT, KAPPELLIT, RUKOUSHUON., KREMAT. (441)	75	0.9	35277	408	900	-	-	33969
ERILL. KELLOTAPULIT YH. KIRKOLL. TOIM. (442)	11	0.1	1547	54	-	-	-	1493
URHEILU- JA KUNTOILUTILAT (45)	41	0.5	49759	848	2349	-	-	46562
JÄÄHALLIT (451)	1	-	4079	18	-	-	-	4061
UIMAHALLIT (452)	4	-	5708	18	1445	-	-	4245
HGNITOIMI- JA MUUT URHEILUHALLIT (453)	18	0.2	15216	187	104	-	-	14925
STADION- JA KATSUMOTILAT (454)	2	-	1400	25	-	-	-	1375
MUUT URHEILUN JA KUNTOILUN TOIMITILAT (459)	16	0.2	23356	600	800	-	-	21956
MUUT KOKOONTUMISTILAT (49)	31	0.4	10616	400	2428	-	-	7788
OPETUSTILAT (5)	469	5.6	461345	11618	2688	13768	11643	421628
PERUSKOULU-, LUKIO- YMS. TILAT (51)	397	4.8	316327	6188	1516	-	2853	305770
PERUSKOULUT JA LUKIOT (511)	324	3.9	290974	4331	80	-	-	286563
ERITYISKOULUT (512)	8	0.1	6243	57	-	-	1260	4926
MUUT YLEISKOULUTUSTA ANTAVAT KOULUT (513)	65	0.8	19110	1800	1436	-	1593	14281
AMMATILLISET OPPILAITOSTILAT (52)	63	0.8	133583	5038	1172	10811	8790	107772
AMMATTIKOULUT (521)	19	0.2	62545	997	1172	7484	1488	51404
MUUT AMMATILLISET OPPILAITOKSET (529)	43	0.5	69188	3929	-	3130	6850	55279
KORKEAKOULU- JA TUTKIMUSTILAT (53)	9	0.1	11435	392	-	2957	-	8086
KORKEAKOULUT (531)	4	-	7122	40	-	-	-	7082
TUTKIMUSLAITOKSET (532)	5	0.1	4313	352	-	2957	-	1004
TEOLLISUUSTILAT (6)	1035	12.4	1056104	40846	13853	864859	-	136546
ENERGIANTUOTO- YMS. TILAT (61)	107	1.3	47579	1872	-	32174	-	13533
VOIMALAITOKSET (611)	19	0.2	21402	565	-	17799	-	3038
MUUT ENERGIANTUOT.- JA SIIRTOTOIMITIL. (612)	48	0.6	12022	630	-	5419	-	5973
KAASU-, VESI- JA JÄTEHUOLLON TOIMITIL. (613)	40	0.5	14155	677	-	8956	-	4522
MUUT TEOLLISUUDEN TUOTANTOTILAT (69)	928	11.2	1008525	38974	13853	832685	-	123013
TEHTAAT, KONEKORJAAMOT, VERSTAAT (691)	700	8.4	857525	30833	6057	727067	-	93568
HYLLYT, LEIPOMOT, MEIJERIT (692)	91	1.1	86531	2831	6610	54338	-	22752
MUUT TEOLLISUUDEN TUOTANTOTILAT (699)	136	1.6	64127	5294	1186	51000	-	6647

(Jatk. — Forts. — Cont.)

Alue, toimitilan pääasiallinen käyttö Område, verksamhetslokalerens huvudsakliga användning	Toimitiloja Verksamhets- lokaler		Pinta-ala yhteensä Golvyta inalles m ²	Pinta-alan käyttö — Golvytans användning, m ²				
	Yhteensä Inalles	%		Toimisto- tilaa Kontorsut- rymmen	Liiketilaa Affärsut- rymmen	Teollisuus- tilaa Industriut- rymmen	Majoitus- tilaa Inkvarte- ringsut- rymmen	Muuta tilaa Övriga utrymmen
VARASTOTILAT (7)	354	4.3	129807	3687	1314	3765	-	121041
LIIKENTEEN TILAT (8)	491	5.9	237841	15458	118437	47643	113	56190
LIIKENTEEN TILAT (81)	439	5.3	224094	9869	118236	44848	97	51044
KULKUNEUVOJEN SUOJA- JA HUOLTOTILAT (811)	364	4.4	211579	6469	116587	44267	-	44256
RAUTATIEASEMAT (812)	28	0.3	4156	2261	283	-	-	1612
LINJA-AUTOASEMAT (813)	8	0.1	1734	106	1110	-	-	518
LENTOASEMAT (814)	5	0.1	2660	318	130	550	-	1662
SATAMAN MATKUSTAJATERMINAALIT (815)	-	-	-	-	-	-	-	-
PYSÄKÖINTITALOT (816)	-	-	-	-	-	-	-	-
MUUT LIIKENTEEN TOIMITILAT (819)	34	0.4	3965	715	126	31	97	2996
TIETOLIIKENNETILAT (82)	51	0.6	13739	5587	195	2795	16	5146
LINNKI-, RADIO-, TELE- YMS. ASEMAT (821)	22	0.3	9822	2618	117	2636	16	4435
MUUT TIETOLIIKENTEEN TOIMITILAT (829)	29	0.3	3917	2969	78	159	-	711
TOIMITILAN KÄYTTÖTARKOITUS MUU T. TUNT. (9)	180	2.2	46023	3130	2755	5921	970	33247
POHJOIS-KARJALAN LÄÄNI - NORRA KARELEMS LÄN								
KAIKKI TOIMITILAT-ALLA VERKSAMHETSLOKALER	5832	100.0	2387508	249109	310021	611362	162725	1054291
ASUNTOLAT (02)	64	1.1	58378	513	1075	-	41966	14824
OPISKELIJA- JA OPPILASASUNTOLAT (021)	46	0.8	47279	457	-	-	34846	11976
VANHUSTEN ASUNTOLAT JA PALVELUTALOT (022)	4	0.1	4274	30	1075	-	1723	1446
MUUT ASUNTOLAT (029)	14	0.2	6825	26	-	-	5397	1402
MYYMÄLÄ-, MAJOITUS- JA RAVITSEMISTILAT (1)	2089	35.8	447610	37308	255992	5536	34215	114559
MYYMÄLÄTILAT (11)	1336	22.9	339580	36288	214131	5493	228	83440
TAVARAMYMÄLÄT (111)	1141	19.6	322564	35271	207064	59	228	79942
KAMPAAMOT, PARTURIT, PESULAT YMS. (112)	191	3.3	15918	804	6187	5434	-	3493
MAJOITUS- JA RAVITSEMISTILAT (12)	753	12.9	108030	1020	41861	43	33987	31119
MOTELLIT, MOTELLIT, MATKUSTAJAKODIT (121)	47	0.8	29636	134	8146	-	12764	8592
MUUT MAJOITUSTOIMITILAT (122)	435	7.5	26933	201	91	-	21153	5488
RAVINTOLAT, RUOKALAT, KAHVILAT (123)	270	4.6	51371	685	33624	43	-	17019
HOITOLAN TILAT (2)	315	5.4	186713	13169	3131	5337	76197	88879
TERVEYDENHOITOTILAT (21)	209	3.6	118216	9764	3122	1473	53912	49945
KESKUSSAIRAALAT (211)	4	0.1	24726	16	260	-	22800	1650
MIELISAIRAALAT (212)	2	-	7850	240	-	-	6613	997
TERVEYSKESKUKSET JA MUUT SAIRAALAT (213)	58	1.0	69901	5839	-	1473	24284	38305
KUNTOUSLAITOKSET (214)	10	0.2	1780	71	462	-	-	1247
MUUT TERVEYDENHOIDON TOIMITILAT (215)	132	2.3	13682	3437	2400	-	124	7721
HUOLTOLAITOSTILAT (22)	44	0.8	45708	2071	9	905	21605	21118
KUNNALLIS- JA VANHAINKODIT (221)	24	0.4	28778	626	9	700	12845	14598
LASTENKODIT, KOULUKODIT (222)	3	0.1	2115	66	-	-	1223	826
MUUT HUOLTOLAITOKSET (229)	17	0.3	14815	1379	-	205	7537	5694
SOSIAALIHUOLLON MUUT TILAT (23)	59	1.0	20135	986	-	1421	156	17572
LASTEN PÄIVÄKODIT (231)	51	0.9	17631	452	-	-	80	17099
MUUT SOSIAALIHUOLLON TOIMITILAT (239)	8	0.1	2504	534	-	1421	76	473
RANGAISTUSLAITOSTILAT (24)	3	0.1	2654	348	-	1538	524	244
VANKILAT (241)	1	-	2279	92	-	1538	452	197
MUUT RANGAISTUSLAITOKSET (249)	2	-	375	256	-	-	72	47
TOIMISTO- JA HALLINTOTILAT (3)	1248	21.4	199462	140372	14667	425	236	43762
JULKISET HALLINTOTILAT (31)	521	8.9	90953	67344	511	-	141	22957
YKSITYISET TOIMISTO- JA HALLINTOTILAT (32)	720	12.3	107221	72165	14156	-	95	20805
KOKOONTUMISTILAT (4)	323	5.5	107103	4422	9180	-	-	93501
TEATTERI- JA KONSERTTITILAT (41)	13	0.2	5076	101	2826	-	-	2149
TEATTERIT (411)	1	-	1342	56	-	-	-	1286
KONSERTTI- JA KONGRESSITALOT, OPPERAT (412)	-	-	-	-	-	-	-	-
ELOKUVATEATTERIT (413)	11	0.2	3614	45	2826	-	-	743
KIRJASTO-, MUSEO- JA NÄYTTELYHALLITILAT (42)	51	0.9	13633	2015	445	-	-	11173
KIRJASTOT (421)	34	0.6	8355	1501	381	-	-	6473
MUSEOT, TAIDEGALLERIAM (422)	15	0.3	5126	486	64	-	-	4576
NÄYTTELYHALLIT, PLANETAARIOT (423)	2	-	152	28	-	-	-	124
SEURA-, KERHO- YMS. TILAT (43)	137	2.3	32553	703	1885	-	-	29965
SEURAKUNTATALOT (431)	25	0.4	8855	347	-	-	-	8508
YLIOPILO- JA OSAKUNTATALOT (432)	-	-	-	-	-	-	-	-
TYÖVAEN-, SEURA-, NUORISO- YMS. TALOT (433)	81	1.4	20182	285	1843	-	-	18054
KIRKKOTILAT (44)	76	1.3	29594	1230	684	-	-	27680
KIRKOT, KAPPELIT, RUKOUSHUON., KREMAT. (441)	60	1.0	25761	166	220	-	-	25375
ERILL. KELLOTAPULIT YM. KIRKOLL-TOIM. (442)	16	0.3	3833	1064	464	-	-	2305
URHEILU- JA KUNTOILUTILAT (45)	20	0.3	21494	240	627	-	-	20627
JÄÄHALLIT (451)	-	-	-	-	-	-	-	-
UIHALLIT (452)	3	0.1	8299	42	591	-	-	7666
MONITOIMI- JA MUUT URHEILUHALLIT (453)	7	0.1	9682	110	36	-	-	9536
STADION- JA KATSOMOTILAT (454)	1	-	150	-	-	-	-	150
MUUT URHEILUN JA KUNTOILUN TOIMITILAT (459)	9	0.2	3363	88	-	-	-	3275
MUUT KOKOONTUMISTILAT (49)	24	0.4	4393	108	2713	-	-	1572
OPETUSTILAT (5)	448	7.7	431643	11137	625	-	9354	410527
PERUSKOULU-, LUKIO- YMS. TILAT (51)	379	6.5	300978	6767	450	-	2054	291707
PERUSKOULUT JA LUKIOT (511)	334	5.7	280086	5965	270	-	-	273851
ERITYISKOULUT (512)	7	0.1	4291	31	-	-	-	4260
MUUT YLEISKOULUTUSTA ANTAVAT KOULUT (513)	37	0.6	16137	771	180	-	2054	13132
AMMATILLISET OPPILAITOSTILAT (52)	55	0.9	110710	3875	-	-	7300	99535
AMMATTIKOULUT (521)	24	0.4	58996	1602	-	-	620	56774
MUUT AMMATILLISET OPPILAITOKSET (529)	31	0.5	51714	2273	-	-	6680	42761
KORKEAKOULU- JA TUTKIMUSTILAT (53)	14	0.2	19955	495	175	-	-	19285
KORKEAKOULUT (531)	7	0.1	17508	270	-	-	-	17238
TUTKIMUSLAITOKSET (532)	7	0.1	2447	225	175	-	-	2047
TEOLLISUUSTILAT (6)	723	12.4	684351	31021	4840	553458	-	95032
ENERGIANTUOTO- YMS. TILAT (61)	74	1.3	41772	2585	63	31512	-	7612
VOIMALAITOKSET (611)	18	0.3	17711	638	-	16448	-	625
MUUT ENERGIANTUOT.- JA SIIRTOTOIMITILAT (612)	29	0.5	13203	954	63	8634	-	3552
KAASU-, VESI- JA JÄTEHUOLLON TOIMITILAT (613)	26	0.4	10754	993	-	6430	-	3331
MUUT TEOLLISUUDEN TUOTANTOTILAT (69)	649	11.1	642579	28436	4777	521946	-	87420
TEHTAAT, KONEKORJAMOT, VERSTAAT (691)	420	7.2	449747	21343	2866	368895	-	56643
MYLLYT, LEIPOMOT, MEIJERIT (692)	86	1.5	63040	2210	407	41119	-	19304
MUUT TEOLLISUUDEN TUOTANTOTILAT (699)	130	2.2	122339	4750	1299	107497	-	8793

(Jatk. — Forts. — Cont.)

Alue, toimitilan pääasiallinen käyttö Område, verksamhetslokals huvudsakliga användning	Toimitiloja Verksamhets- lokaler		Pinta-ala yhteensä Golvyta inalles m ²	Pinta-alan käyttö — Golvytans användning, m ²				
	Yhteensä Inalles	%		Toimisto- tilaa Kontorsut- rymmen	Liiketila Affärsut- rymmen	Teollisuus- tilaa Industriut- rymmen	Majoitus- tilaa Inkvarter- ingsut- rymmen	Muuta tilaa Övriga utrymmen
VARASTOTILAT (7)	201	3.4	134028	2232	3894	9746	-	118156
LIIKENTEEN TILAT (8)	327	5.6	116721	8085	15838	34831	90	57877
LIIKENTEEN TILAT (81)	303	5.2	106841	5412	15098	33512	90	52729
KULKUNEUVOJEN SUOJA- JA HUOLTOTILAT (811)	258	4.4	99278	3658	14741	33335	-	47544
RAUTATIEASEMAT (812)	22	0.4	5229	1418	292	-	80	3439
LINJA-AUTOASEMAT (813)	4	0.1	710	133	65	-	-	512
LENTOASEMAT (814)	1	-	-	-	-	-	-	-
SATAMAN MATKUSTAJATERMINAALIT (815)	-	-	-	-	-	-	-	-
PYSÄKÖINTIALOT (816)	-	-	-	-	-	-	-	-
MUUT LIIKENTEEN TOIMITILAT (819)	17	0.3	1603	203	-	177	10	1213
TIETOLIIKENNETILAT (82)	23	0.4	9430	2628	740	944	-	5118
LINKKI-, RADIO-, TELE- YMS. ASEMAT (821)	17	0.3	7247	1875	740	944	-	3688
MUUT TIETOLIIKENTEEN TOIMITILAT (829)	6	0.1	2183	753	-	-	-	1430
TOIMITILAN KÄYTTÖTARKOITUS MUU T. TUNT. (9)	94	1.6	21499	850	779	2029	667	17174
KUOPIOEN LÄÄNI - KUOPIO LÄN								
KAIKKI TOIMITILAT-ALLA VERKSAMHETSLOKALER	7956	100.0	3579497	420241	477249	874620	185463	1621924
ASUNTOLAT (02)	66	0.8	38521	88	100	-	32820	5513
OPISKELIJA- JA OPPILASASUNTOLAT (021)	31	0.4	22500	12	-	-	19852	2636
VANHUSTEN ASUNTOLAT JA PALVELUTALOT (022)	4	0.1	2043	15	100	-	1431	497
MUUT ASUNTOLAT (029)	31	0.4	13978	61	-	-	11537	2380
MYYMÄLÄ-, MAJOITUS- JA RAVITSEMISTILAT (1)	2665	33.5	613070	49533	375569	3449	53584	130935
MYYMÄLÄTILAT (11)	1946	24.5	460994	43182	313366	3115	-	101331
TAVARAMYYMÄLÄT (111)	1651	20.8	444738	42509	302386	-	-	99843
KAMPAAMOT, PARTURIT, PESULAT YMS. (112)	290	3.6	14931	506	10780	2229	-	1416
MAJOITUS- JA RAVITSEMISTILAT (12)	719	9.0	152076	6351	62203	334	53584	29604
HOTELLIT, MOTELLIT, MATKUSTAJAKODIT (121)	35	0.4	42185	275	7206	-	28337	6367
MUUT MAJOITUSTOIMITILAT (122)	304	3.8	32698	253	1005	-	25142	6298
RAVINTOLAT, RUOKALAT, KAHVILAT (123)	377	4.7	77088	5823	53992	334	-	16939
HOITOALAN TILAT (2)	493	6.2	289001	18460	4576	5541	89333	171091
TERVEYDENHOITOTILAT (21)	330	4.1	189542	14750	4529	47	54186	116030
KESKUSSAIRAALAT (211)	6	0.1	36207	770	150	-	14330	20957
MIELISAIRAALAT (212)	13	0.2	47157	2335	274	-	17941	26607
TERVEYSKESKUKSET JA MUUT SAIRAALAT (213)	72	0.9	76545	4526	409	-	20311	51299
KUNTOUSTUSLAITOKSET (214)	12	0.2	1304	67	276	-	397	564
MUUT TERVEYDENHOIDON TOIMITILAT (215)	227	2.9	28329	7052	3420	47	1207	16603
HUOLTOLAITOSTILAT (22)	57	0.7	58861	1328	20	80	32024	25409
KUNNALLIS- JA VANHAINKODIT (221)	40	0.5	52665	986	20	-	29831	21828
LASTENKODIT, KOULUKODIT (222)	5	0.1	2371	87	-	-	1047	1237
MUUT HUOLTOLAITOKSET (229)	12	0.2	3825	255	-	80	1146	2344
SOSIAALIHUOLLON MUUT TILAT (23)	103	1.3	35552	2036	27	4914	2323	26252
LASTEN PÄIVÄKODIT (231)	78	1.0	23311	727	11	-	1125	21448
MUUT SOSIAALIHUOLLON TOIMITILAT (239)	25	0.3	12241	1309	16	4914	1198	4804
RANGAISTUSLAITOSTILAT (24)	3	-	5046	346	-	500	800	3400
VANKILAT (241)	2	-	4827	175	-	500	800	3352
MUUT RANGAISTUSLAITOKSET (249)	1	-	219	171	-	-	-	48
TOIMISTO- JA HALLINTOTILAT (3)	1716	21.6	293704	223849	18288	-	-	51567
JULKISET HALLINTOTILAT (31)	590	7.4	119118	93334	1518	-	-	24266
YKSITYISET TOIMISTO- JA HALLINTOTILAT (32)	1120	14.1	174416	130405	16770	-	-	27241
KOKOONTUMISTILAT (4)	488	6.1	171765	8901	13615	343	169	148737
TEATTERI- JA KONSERTTITILAT (41)	13	0.2	10252	229	3143	343	-	6537
TEATTERIT (411)	4	0.1	6155	229	90	343	-	5493
KONSERTTI- JA KONGRESSITALOT, DOPPERAT (412)	-	-	-	-	-	-	-	-
ELKUVATEATTERIT (413)	9	0.1	4097	-	3053	-	-	1044
KIRJASTO-, MUSEO- JA NÄYTTELYHALLITILAT (42)	79	1.0	27216	4227	5942	-	169	16878
KIRJASTOT (421)	54	0.7	17349	3282	4504	-	-	9563
MUSEOT, TAIDEGALLERIAM (422)	24	0.3	9836	945	1438	-	169	7284
NÄYTTELYHALLIT, PLANETAARIOT (423)	1	-	31	-	-	-	-	31
SEURA-, KERHO- YMS. TILAT (43)	193	2.4	49657	1810	895	-	-	46952
SEURAKUNTATALOT (431)	49	0.6	18913	1112	130	-	-	17671
YLIOPPILAS- JA OSAKUNTATALOT (432)	1	-	55	-	20	-	-	35
TYÖVÄEN-, SEURA-, NUORISO- YMS. TALOT (433)	128	1.6	28122	570	745	-	-	26807
KIRKKOTILAT (44)	110	1.4	37214	1875	500	-	-	34839
KIRKOT, KAPPELIT, RUKOUSHUON., KREMAT. (441)	81	1.0	31595	1533	500	-	-	29562
ERILL. KELLOTAPULIT YH. KIRKOLL. TOIM. (442)	29	0.4	5619	342	-	-	-	5277
URHEILU- JA KUNTOILUTILAT (45)	35	0.4	35404	358	1844	-	-	33202
JÄÄHALLIT (451)	1	-	6923	15	-	-	-	6908
UIHALLIT (452)	5	0.1	12488	98	644	-	-	11746
MONITOIMI- JA MUUT URHEILUHALLIT (453)	12	0.2	10914	160	-	-	-	10754
STADION- JA KATSOMOTILAT (454)	-	-	-	-	-	-	-	-
MUUT URHEILUN JA KUNTOILUN TOIMITILAT (459)	17	0.2	5079	85	1200	-	-	3794
MUUT KOKOONTUMISTILAT (49)	57	0.7	11918	298	1291	-	-	10329

(Jatk. — Forts. — Cont.)

Alue, toimitilan pääasiallinen käyttö Område, verksamhetslokals huvudsakliga användning	Toimitiloja Verksamhets- lokaler		Pinta-ala yhteensä Golvyta inalles m ²	Pinta-alan käyttö — Golvytans användning, m ²				
	Yhteensä Inalles	%		Toimisto- tilaa Kontorsut- rymmen	Liiketilaa Affärsut- rymmen	Teollisuus- tilaa Industriut- rymmen	Majoitus- tilaa Inkvarter- rymmen	Muuta tilaa Övriga utrymmen
OPETUSTILAT (5)	537	6.7	610799	14801	835	3021	7067	585075
PERUSKOULU-, LUKIO- YMS. TILAT (51)	450	5.7	420832	6590	835	-	1091	412316
PERUSKOULUT JA LUKIOT (511)	367	4.6	403496	5283	125	-	200	397888
ERITYSKOULUT (512)	27	0.3	5015	352	134	-	139	4390
MUUT YLEISKOULUTUSTA ANTAVAT KOULUT (513)	56	0.7	12321	955	576	-	752	10038
AMMATILISEY OPPILOITOSTILAT (52)	75	0.9	163316	4370	-	3021	5976	149949
AMMATTIKOULUT (521)	21	0.3	68838	963	-	367	65	67443
MUUT AMMATILISEY OPPILOITOKSET (529)	53	0.7	94278	3407	-	2654	5911	82306
KORKEAKOULU- JA TUTKIMUSTILAT (53)	11	0.1	26631	3841	-	-	-	22790
KORKEAKOULUT (531)	2	-	20500	-	-	-	-	20500
TUTKIMUSLOITOKSET (532)	9	0.1	6131	3841	-	-	-	2290
TEOLLISUUSTILAT (6)	988	12.4	1023609	50867	26473	775155	69	171045
ENERGIANTUOTANTO- YMS. TILAT (61)	84	1.1	57165	2570	10	37015	-	17570
VEIKALAITOKSET (611)	13	0.2	21969	1209	-	19608	-	1152
MUUT ENERGIANTUOT.- JA SIIRTOTOIMITIL. (612)	33	0.4	9460	238	10	4008	-	5204
KAASU-, VESI- JA JÄTEHUOLLON TOIMITIL. (613)	38	0.5	25736	1123	-	13399	-	11214
MUUT TEOLLISUUDEN TUOTANTOTILAT (69)	904	11.4	966444	48297	26463	738140	69	153475
TENTAAT, KONEKORJAAMOT, VERSTAAT (691)	582	7.3	767024	41016	17474	584856	40	123638
MYLLYT, LEIPOMOT, MEIJERIT (692)	124	1.6	119712	2978	5881	91168	-	19685
MUUT TEOLLISUUDEN TUOTANTOTILAT (699)	183	2.3	76523	4117	2813	60739	29	8825
VARASTOTILAT (7)	403	5.1	333650	40223	14898	27863	80	250586
LIIKENTEEN TILAT (8)	444	5.6	149567	11372	21296	44558	845	71496
LIIKENTEEN TILAT (81)	390	4.9	127862	6921	19732	42386	161	58662
KULKUNEUVOJEN SUOJA- JA HUOLTOTILAT (811)	338	4.2	115687	4616	17350	42016	-	51705
RAUTATIEASEMAT (812)	16	0.2	2606	1555	435	-	-	616
LINJA-AUTOASEMAT (813)	6	0.1	955	107	717	-	-	131
LENTOASEMAT (814)	1	-	3240	215	810	-	-	2215
SATAMAN MATKUSTAJATERMINAALIT (815)	-	-	-	-	-	-	-	-
PYSÄKKINTILAT (816)	-	-	-	-	-	-	-	-
MUUT LIIKENTEEN TOIMITILAT (819)	21	0.3	3709	375	181	-	161	2992
TIETOLIKENNETILAT (82)	53	0.7	21690	4451	1549	2172	684	12834
LINKKI-, RADIO-, TELE- YMS. ASEMAT (821)	28	0.4	18098	3061	1549	1948	684	10856
MUUT TIETOLIIKENTEEN TOIMITILAT (829)	25	0.3	3592	1390	-	224	-	1978
TOIMITILAN KÄYTTÖTARKOITUS MUU T. TUNT. (9)	156	2.0	55811	2147	1599	14690	1496	35879
KESKI-SUOMEN LÄÄNI - MELLERSTA FINLANDS LÄN								
KAIKKI TOIMITILAT-ALLA VERKSAMHETSLOKALER	8138	100.0	3916809	410798	442030	1224945	240133	1598903
ASUNTOLAT (02)	95	1.2	93946	978	-	-	81827	11141
OPIKELIJA- JA OPPILASASUNTOLAT (021)	63	0.8	80264	933	-	-	73643	5688
VANHUSTEN ASUNTOLAT JA PALVELUTALOT (022)	5	0.1	4791	-	-	-	3551	1240
MUUT ASUNTOLAT (029)	26	0.3	8872	34	-	-	4633	4205
MYYMÄLÄ-, MAJOITUS- JA RAVITSEMISTILAT (1)	2706	33.3	565624	23682	340427	5611	62568	133336
MYYMÄLÄTILAT (11)	1868	23.0	403127	21133	280288	5443	32	96231
TAVARAMYNNÄLÄT (111)	1562	19.2	383527	20134	267692	1583	32	94086
KAMPAAMOT, PARTURIT, PESULAT YMS. (112)	306	3.8	19600	999	12596	3860	-	2145
MAJOITUS- JA RAVITSEMISTILAT (12)	838	10.3	162497	2549	60139	168	62536	37105
HOTELLIT, MOTELLIT, MATKUSTAJAKODIT (121)	90	1.1	60047	883	12314	-	35394	11456
MUUT MAJOITUSTOIMITILAT (122)	400	4.9	34384	117	68	-	26665	7534
RAVINTOLAT, RUOKALAT, KAHVILAT (123)	347	4.3	67948	1549	47739	168	377	18115
HQITOALAN TILAT (2)	566	7.0	304141	23886	8748	2092	80647	188838
TERVEYDENHOITOTILAT (21)	386	4.7	191676	18169	8650	653	48789	115415
KESKUSSAIRAALAT (211)	6	0.1	45652	1924	-	-	11513	32215
MIELISAIRAALAT (212)	9	0.1	28268	3502	40	350	15448	8928
TERVEYSKESKUKSET JA MUUT SAIRAALAT (213)	74	0.9	73845	3377	4346	-	18566	47556
KUNTOUSLOITOKSET (214)	25	0.3	12655	108	816	-	2918	8813
MUUT TERVEYDENHOIDON TOIMITILAT (215)	271	3.3	31126	9258	3448	303	344	17773
HUOLTOLAITOSTILAT (22)	76	0.9	76077	2901	-	-	30691	42485
KUNNALLIS- JA VANHAINKODIT (221)	47	0.6	49274	1880	-	-	22142	25252
LÄSTENKODIT, KOULUKODIT (222)	12	0.1	9063	383	-	-	4763	3917
MUUT HUOLTOLAITOKSET (229)	17	0.2	17740	638	-	-	3786	13316
SOSIAALIHUOLLON MUUT TILAT (23)	99	1.2	35005	2750	118	1349	1094	29694
LÄSTEN PÄIVÄKODIT (231)	72	0.9	27367	997	-	-	744	25626
MUUT SOSIAALIHUOLLON TOIMITILAT (239)	17	0.2	6149	1124	25	1349	350	3301
RANGAISTUSLAITOSTILAT (24)	4	-	583	46	-	-	73	464
VANKILAT (241)	2	-	495	46	-	-	-	449
MUUT RANGAISTUSLOITOKSET (249)	2	-	88	-	-	-	73	15
TOIMISTO- JA HALLINTOTILAT (3)	1644	20.2	364548	246448	28717	862	70	88451
JULKISET HALLINTOTILAT (31)	644	7.9	163913	113012	4232	-	-	46669
YKSITYISET TOIMISTO- JA HALLINTOTILAT (32)	1000	12.3	200635	133436	24485	862	70	41782
KOKKONTUMISTILAT (4)	498	6.1	193716	11833	8013	-	817	173053
TEATTERI- JA KONSERTTITILAT (41)	10	0.1	4831	-	1878	-	-	2953
TEATTERIT (411)	3	-	1956	-	350	-	-	1606
KONSERTTI- JA KONGRESSITALOT, OPPERAT (412)	-	-	-	-	-	-	-	-
ELKUVATEATTERIT (413)	7	0.1	2875	-	1528	-	-	1347

(Jatk. — Forts. — Cont.)

Alue, toimitilan pääasiallinen käyttö Område, verksamhetslokalens huvudsakliga användning	Toimitiloja Verksamhets- lokaler		Pinta-ala yhteensä Golvyta inalles m ²	Pinta-alan käyttö — Golvytans användning, m ²				
	Yhteensä Inalles	%		Toimisto- tilaa Kontorsut- rymmen	Liiketilaa Affärsut- rymmen	Teollisuus- tilaa Industriut- rymmen	Majoitus- tilaa Inkvarter- ringsut- rymmen	Muuta tilaa Övriga utrymmen
KIRJASTO-, MUSEO- JA NÄYTTELYMALLITILAT (42)	75	0.9	40615	8398	1487	-	-	30730
KIRJASTOT (421)	63	0.8	31932	7840	1437	-	-	22655
MUSEOT, TAIDEGALLERIAM (422)	9	0.1	7283	538	-	-	-	6745
NÄYTTELYHALLIT, PLANETAARIOT (423)	3	-	1400	20	50	-	-	1330
SEURA-, KERHO- YMS. TILAT (43)	204	2.5	65662	1602	2902	-	817	60341
SEURAKUNTATALOT (431)	46	0.6	18196	296	373	-	67	17460
YLIOPIKAS- JA OSAKUNTATALOT (432)	1	-	1330	230	100	-	-	1000
TYÖVÄEN-, SEURA-, NUORISO- YMS. TALOT (433)	149	1.8	45346	1064	2404	-	750	41128
KIRKKOTILAT (44)	116	1.4	41779	1180	96	-	-	40503
KIRKOT, KAPPELIIT, RUKOUSSHUON., KREMAT. (441)	86	1.1	35621	526	96	-	-	34999
ERILL. KELLOPULIT YM. KIRKOLL. TOIN. (442)	30	0.4	6158	654	-	-	-	5504
URHEILU- JA KUNTOILUTILAT (45)	43	0.5	31071	447	807	-	-	29817
JÄRHALLIT (451)	-	-	-	-	-	-	-	-
UIPAMALLIT (452)	10	0.1	16767	244	298	-	-	16225
MONITOIMI- JA MUUT URHEILUHALLIT (453)	8	0.1	5303	42	30	-	-	5231
STADION- JA KATSOMOTILAT (454)	-	-	-	-	-	-	-	-
MUUT URHEILUN JA KUNTOILUN TOIMITILAT (459)	25	0.3	9001	161	479	-	-	8361
MUUT KOKOONTUMISTILAT (49)	50	0.6	9758	206	843	-	-	8709
CPETUSTILAT (5)	533	6.5	605183	16288	1890	4531	12280	570194
PERUSKOULU-, LUKIO- YMS. TILAT (51)	404	5.0	421588	6288	1084	-	5182	409034
PERUSKOULUT JA LUKIOT (511)	339	4.2	389541	4944	741	-	-	383856
ERITYISKOULUT (512)	19	0.2	13192	192	-	-	3568	9432
MUUT YLEISKOULUTUSTA ANTAVAT KOULUT (513)	45	0.6	18411	1152	343	-	1614	15302
AMMATTILAISET OPPILAITOSTILAT (52)	84	1.0	120291	5305	806	4531	7098	102551
AMMATTIKOULUT (521)	18	0.2	47489	2545	392	2383	160	42009
MUUT AMMATTILAISET OPPILAITOKSET (529)	66	0.8	72802	2760	414	2148	6938	60542
KORKEAKOULU- JA TUTKIMUSTILAT (53)	45	0.6	63304	4695	-	-	-	58609
KORKEAKOULUT (531)	36	0.4	60871	4500	-	-	-	56371
TUTKIMUSLAITOKSET (532)	9	0.1	2433	195	-	-	-	2238
TEOLLISUUSTILAT (6)	1207	14.8	1345865	57800	12054	1105244	-	170767
ENERGIANTUOTO- YMS. TILAT (61)	104	1.3	56997	2569	255	40523	-	13650
VOIMALAITOKSET (611)	25	0.3	24308	510	-	21877	-	1921
MUUT ENERGIANTUOT. JA SIIRTOTOIMITIL. (612)	38	0.5	19486	1858	-	10094	-	7534
KAASU-, VESI- JA JÄTEHUOLLON TOIMITIL. (613)	41	0.5	13203	201	255	8552	-	4195
MUUT TEOLLISUUDEN TUOTANTOTILAT (69)	1102	13.5	1288552	55231	11799	1064721	-	156801
TEHTAAT, KONEKORJAAJAT, VERSTAAT (691)	801	9.8	987994	40130	7353	839132	-	101379
MYLLYT, LEIPOMOT, MEIJERIT (692)	91	1.1	100862	4500	1227	76264	-	18871
MUUT TEOLLISUUDEN TUOTANTOTILAT (699)	209	2.6	199426	10581	3219	149075	-	36551
VARASTOTILAT (7)	297	3.6	238752	12749	5057	46655	-	174291
LIIKENTEEN TILAT (8)	473	5.8	168331	16200	34449	58127	220	59335
LIIKENTEEN TILAT (81)	414	5.1	143744	8278	33716	54887	71	46792
KULKUNEUVJEN SUOJA- JA HUOLTOTILAT (811)	357	4.4	134692	6218	32733	54004	31	41706
RAUTATIEASEMAT (812)	20	0.2	4093	1138	142	-	-	2813
LINJA-AUTOASEMAT (813)	9	0.1	2688	478	685	733	-	792
LENTOASEMAT (814)	1	-	193	36	-	-	-	157
SATAMAN MATKUSTAJATERMINAALIT (815)	-	-	-	-	-	-	-	-
PYSÄKÖINTITALOT (816)	-	-	-	-	-	-	-	-
MUUT LIIKENTEEN TOIMITILAT (819)	27	0.3	2078	408	156	150	40	1324
TIETOLIIKENNETILAT (82)	59	0.7	24587	7922	733	3240	149	12543
LINKKI-, RADIO-, TELE- YMS. ASEMAT (821)	53	0.7	17649	3434	733	2254	149	11079
MUUT TIETOLIIKENTEEN TOIMITILAT (829)	5	0.1	6564	4488	-	612	-	1464
TOIMITILAN KÄYTTÖTARKOITUS MUU T. TUNT. (9)	119	1.5	36703	934	2655	1913	1704	29497
VAASAN LÄÄNI - VASA LÄN								
KAIKKI TOIMITILAT-ALLA VERKSAMHETSLOKALER	15877	100.0	7128782	699288	842514	2400827	298199	2887954
ASUNTOLAT (02)	112	0.7	66505	456	115	-	53999	11935
OPIKELIJA- JA OPPILASASUNTOLAT (021)	73	0.5	48437	304	115	-	43186	4832
VANHUSTEN ASUNTOLAT JA PALVELUTALOT (022)	18	0.1	13679	152	-	-	6854	6673
MUUT ASUNTOLAT (029)	21	0.1	4389	-	-	-	3959	430
MYHMÄLÄ-, MAJOITUS- JA RAVITSEMISTILAT (1)	4638	29.2	1044521	57497	654156	9684	47850	275334
MYHMÄLÄTILAT (11)	3763	23.7	869047	54732	577701	9658	283	226673
TAVARAMYHMÄLÄT (111)	3249	20.5	830197	52873	559522	934	283	216585
KAMPAAMOT, PARTURIT, PESULAT YMS. (112)	482	3.0	32378	959	15483	7919	-	8017
MAJOITUS- JA RAVITSEMISTILAT (12)	874	5.5	175448	2765	76455	-	47567	48661
MOTELLIT, MOTELLIT, MATKUSTAJAKODIT (121)	85	0.5	61423	542	9740	-	35838	15303
MUUT MAJOITUSTOIMITILAT (122)	238	1.5	17769	196	573	-	11729	5271
RAVINTOLAT, RUOKALAT, KAHVILAT (123)	549	3.5	96170	2015	66077	-	-	28078

(Jatk. — Forts. — Cont.)

Alue, toimitilan pääasiallinen käyttö Område, verksamhetslokaler huvudsakliga användning	Toimitiloja Verksamhets- lokaler		Pinta-ala yhteensä Golvyta inalles m ²	Pinta-alan käyttö — Golvytans användning, m ²				
	Yhteensä Inalles	%		Toimisto- tilaa Kontorsut- rymmen	Liiketilaa Affärsut- rymmen	Teollisuus- tilaa Industriut- rymmen	Majoitus- tilaa Inkvarter- ryngsut- rymmen	Muuta tilaa Övriga utrymmen
NOITOALAN TILAT (2)	901	5.7	526594	31095	7633	6178	170023	311665
TERVEYDENHOITOTILAT (21)	605	3.8	363016	26458	7288	3958	109265	216047
KESKUSSAIRAALAT (211)	13	0.1	139291	8549	1591	1000	44808	83343
MIELISAIRAALAT (212)	23	0.1	65885	1242	15	2590	38305	23733
TERVEYSKESKUKSET JA MUUT SAIRAALAT (213)	86	0.5	103987	6076	373	-	24447	73091
KUNTOUSLAITOKSET (214)	29	0.2	2022	448	719	-	75	780
MUUT TERVEYDENHOIDON TOIMITILAT (215)	453	2.9	50984	10128	4590	368	1630	34268
HUOLTOLAISTILAT (22)	151	0.7	105206	1770	345	-	57416	45675
KUNNALLIS- JA VANHAINKODIT (221)	78	0.5	86973	1319	104	-	50947	34603
LASTENKODIT, KOULUKODIT (222)	6	-	3520	88	-	-	1072	2360
MUUT HUOLTOLAISTOKSET (229)	27	0.2	14713	363	241	-	5397	8712
SOSIAALIHUOLLON MUUT TILAT (23)	182	1.1	55353	2258	-	2220	2286	48589
LASTEN PÄIVÄKODIT (231)	165	1.0	50023	1298	-	-	1976	46749
MUUT SOSIAALIHUOLLON TOIMITILAT (239)	17	0.1	5330	960	-	2220	310	1840
RANGAISTUSLAITOSTILAT (24)	3	-	3019	609	-	-	1056	1354
VANKILAT (241)	1	-	2357	383	-	-	971	1003
MUUT RANGAISTUSLAITOKSET (249)	2	-	662	226	-	-	85	351
TOIMISTO- JA HALLINTOTILAT (3)	3088	19.4	514825	386960	39282	400	208	87975
JULKISET HALLINTOTILAT (31)	978	6.2	208781	166726	3588	400	-	38067
YKSITYISET TOIMISTO- JA HALLINTOTILAT (32)	2097	13.2	305491	219802	35679	-	158	49852
KOKOONTUMISTILAT (4)	1041	6.6	399121	14967	29090	-	292	354772
TEATTERI- JA KONSERTTITILAT (41)	46	0.3	20150	1424	7759	-	-	10967
TEATTERIT (411)	6	-	6289	1188	585	-	-	4516
KONSERTTI- JA KONGRESSITALOT, OPPERAT (412)	1	-	1375	-	-	-	-	1375
ELOKUVATEATTERIT (413)	39	0.2	12486	236	7174	-	-	5076
KIRJASTO, MUSEO- JA NÄYTTELYHALLITILAT (42)	190	1.2	47651	5100	1808	-	-	40743
KIRJASTOT (421)	113	0.7	26950	4442	1604	-	-	20504
MUSEOT, TAIDEGALLERIAM (422)	73	0.5	18536	418	-	-	-	18118
NÄYTTELYHALLIT, PLANETAARIOT (423)	4	-	2165	240	204	-	-	1721
SEURA-, KERHO- YMS. TILAT (43)	390	2.5	155016	4181	13684	-	136	137015
SEURAKUNTATALOT (431)	98	0.6	42310	1460	316	-	-	40534
YLIOPIKAS- JA OSAKUNTATALOT (432)	-	-	-	-	-	-	-	-
TYÖVAEN-, SEURA-, NUORISO- YMS. TALOT (433)	280	1.8	110959	2282	13291	-	136	95250
KIRKKOTILAT (44)	260	1.6	90609	2282	1655	-	156	86516
KIRKOT, KAPPELIT, RUKOUSHUON., KREMAT. (441)	205	1.3	76692	1276	1507	-	156	73753
ERILL. KELLOPAPULIT YM. KIRKOLL.TOIM. (442)	53	0.3	13149	890	148	-	-	12111
URHEILU- JA KUNTOILUTILAT (45)	78	0.5	68000	848	2045	-	-	65107
JÄÄHALLIT (451)	-	-	-	-	-	-	-	-
UIMAHALLIT (452)	15	0.1	21289	162	552	-	-	20575
MONTTOIMI- JA MUUT URHEILUHALLIT (453)	26	0.2	32614	204	700	-	-	31710
STADION- JA KATSOMOTILAT (454)	3	-	5410	332	216	-	-	4862
MUUT URHEILUN JA KUNTOILUN TOIMITILAT (459)	33	0.2	8547	150	577	-	-	7820
MUUT KOKOONTUMISTILAT (49)	76	0.5	17555	1132	2139	-	-	14284
OPETUSTILAT (5)	975	6.1	936425	21461	4553	8016	22071	880324
PERUSKOULU-, LUKIO- YMS. TILAT (51)	845	5.3	695349	14588	1442	-	9922	669357
PERUSKOULUT JA LUKIOT (511)	676	4.3	636663	11425	485	-	100	624653
ERITYISKOULUT (512)	23	0.1	8514	295	-	-	973	7246
MUUT YLEISKOULUTUSTA ANTAVAT KOULUT (513)	134	0.8	48605	2868	957	-	8849	35931
AMMATILLISET OPPILAITOSTILAT (52)	120	0.8	217853	5543	2571	7819	11731	190189
AMMATTIKOULUT (521)	35	0.2	103057	1880	2511	3884	5897	88885
MUUT AMMATILLISET OPPILAITOKSET (529)	83	0.5	114717	3647	60	3935	5834	101241
KORKEAKOULU- JA TUTKIMUSTILAT (53)	12	0.1	18653	1315	540	197	-	16601
KORKEAKOULUT (531)	6	-	16550	812	540	-	-	15198
TUTKIMUSLAITOKSET (532)	6	-	2103	503	-	197	-	1403
TEOLLISUUSTILAT (6)	3121	19.7	2721419	137218	43807	2216712	650	323032
ENERGIAANTUOTO- YMS. TILAT (61)	158	1.0	100330	4240	330	69526	-	26234
VOIMALAITOKSET (611)	27	0.2	37835	1835	-	30090	-	5910
MUUT ENERGIAANTUOTO- JA SIIRTOTOIMITIL. (612)	53	0.3	34792	1065	126	23849	-	9752
KAASU-, VESI- JA JÄTEHUOLLON TOIMITIL. (613)	76	0.5	26443	1135	204	15407	-	9657
MUUT TEOLLISUUDEN TUOTANTOTILAT (69)	2962	18.7	2620969	132978	43477	2147066	650	296798
TENTTAAT, KONEKORJAAMOT, VERSTAAT (691)	1977	12.5	1969533	98404	34050	1651975	390	184714
MYLLYT, LEIPOMOT, MEIJERIT (692)	309	1.9	284938	14482	2840	217529	140	49947
MUUT TEOLLISUUDEN TUOTANTOTILAT (699)	635	4.0	346652	19639	5834	261737	120	59322
VARASTOTILAT (7)	763	4.8	493778	24653	8855	49264	-	411006
LIIKENTEEN TILAT (8)	961	6.1	306154	19714	51878	93280	757	140525
LIIKENTEEN TILAT (81)	902	5.7	271595	12921	47630	92745	508	117791
KULKUNEUVOJEN SUOJA- JA HUOLTOTILAT (811)	820	5.2	252003	9138	45520	91759	50	105536
RAUTATIEASEMAT (812)	31	0.2	7882	2149	767	-	-	4966
LINJA-AUTOASEMAT (813)	18	0.1	2283	419	1087	-	-	777
LENTOASEMAT (814)	3	-	1740	276	225	-	-	1239
SATAMAN MATKUSTAJATERMINAALIT (815)	-	-	-	-	-	-	-	-
PYSÄKÖINTITALOT (816)	-	-	-	-	-	-	-	-
MUUT LIIKENTEEN TOIMITILAT (819)	26	0.2	5439	789	31	220	458	3941
TIETOLIIKENNETILAT (82)	59	0.4	34559	6793	4248	535	249	22734
LINKKI-, RADIO-, TELE- YMS. ASEMAT (821)	51	0.3	24095	3357	4248	535	216	15739
MUUT TIETOLIIKENTEEN TOIMITILAT (829)	8	0.1	10464	3436	-	-	33	6995
TOIMITILAN KÄYTTÖTARKOITUS MUU T. TUNT. (9)	277	1.7	119440	5267	3145	17293	2349	91386

(Jatk. — Forts. — Cont.)

Alue, toimitilan pääasiallinen käyttö Område, verksamhetslokals huvudsakliga användning	Toimitiloja Verksamhets- lokaler		Pinta-ala yhteensä Golvyta inalles m ²	Pinta-alan käyttö — Golvytans användning, m ²				
	Yhteensä Inalles	%		Toimisto- tilaa Kontorsut- rymmen	Liiketilaa Affärsut- rymmen	Teollisuus- tilaa Industriut- rymmen	Majoitus- tilaa Inkvarter- ingsut- rymmen	Muuta tilaa Övriga utrymmen
CULUN LÄÄNI - ULEÅBORGS LÄN								
KAIKKI TOIMITILAT-ALLA VERKSAMHETSLOKALER	12548	100.0	5781971	672273	750230	1373020	318836	2667612
ASUNTOALAT (02)	141	1.1	132357	2255	1412	-	108283	20407
OPISKELIJA- JA OPPILASASUNTOALAT (021)	94	0.7	110910	2084	1215	-	92568	15043
VANHUSTEN ASUNTOALAT JA PALVELUTALOT (022)	9	0.1	7591	107	197	-	5519	1768
MUUT ASUNTOALAT (029)	38	0.3	13856	64	-	-	10196	3596
MYYMÄLÄ-, MAJOITUS- JA RAVITSEMISTILAT (1)	4203	33.5	959152	48332	567706	12060	67126	263928
MYYMÄLÄTILAT (11)	3022	24.1	749658	45201	477418	12060	852	214127
TAVARAMYMÄLÄT (111)	2613	20.8	714540	42350	457032	3455	852	210851
KAMPAAMOT, PARTURIT, PESULAT YMS. (112)	389	3.1	25185	2259	14219	6251	-	2456
MAJOITUS- JA RAVITSEMISTILAT (12)	1180	9.4	209473	3131	90273	-	66274	49755
HOTELLIT, HOTELLIT, MATKUSTAJAKODIT (121)	72	0.6	62713	691	14992	-	38747	8283
MUUT MAJOITUSTOIMITILAT (122)	578	4.6	39167	577	934	-	27347	10309
RAVINTOLAT, RUOKALAT, KAHVILAT (123)	528	4.2	107273	1863	74227	-	50	31133
HOITOALAN TILAT (2)	760	6.1	453661	25315	11641	3113	126147	287445
TERVEYDENHOITOTILAT (21)	514	4.1	308067	18980	11571	936	74071	202509
KESKUSSAIRAALAT (211)	4	-	60624	1010	-	-	410	59204
MIELISAIRAALAT (212)	21	0.2	43330	231	-	-	29925	13174
TERVEYSKESKUKSET JA MUUT SAIRAALAT (213)	127	1.0	128936	6686	3859	-	40203	78188
KUNTOUSTUSLAITOKSET (214)	28	0.2	2907	281	1068	-	-	1558
MUUT TERVEYDENHOIDON TOIMITILAT (215)	330	2.6	72060	10760	6554	936	3533	50277
HUOLTOLAITOSTILAT (22)	86	0.7	89628	2093	-	281	48745	38509
KUNNALLIS- JA VANHAINKODIT (221)	56	0.4	68306	1209	-	-	39306	27791
LASTENKODIT, KOULUKODIT (222)	14	0.1	12585	273	-	-	4065	8247
MUUT HUOLTOLAITOKSET (229)	16	0.1	8737	611	-	281	5374	2471
SOSIAALIHUOLLON MUUT TILAT (23)	159	1.3	55966	4242	70	1896	3331	46427
LASTEN PÄIVÄKODIT (231)	128	1.0	45491	1010	70	-	2596	41815
MUUT SOSIAALIHUOLLON TOIMITILAT (239)	30	0.2	9828	2585	-	1896	735	4612
RANGAISTUSLAITOSTILAT (24)	1	-	-	-	-	-	-	-
VANKILAT (241)	1	-	-	-	-	-	-	-
MUUT RANGAISTUSLAITOKSET (249)	-	-	-	-	-	-	-	-
TOIMISTO- JA HALLINTOTILAT (3)	2791	22.2	525925	380351	32685	994	833	111062
JULKISET HALLINTOTILAT (31)	1036	8.3	249954	178740	4806	994	262	65152
YKSITYISET TOIMISTO- JA HALLINTOTILAT (32)	1743	13.9	269669	196258	27879	-	36	45496
KOKOONTUMISTILAT (4)	754	6.0	272614	14903	17235	360	189	23927
TEATTERI- JA KONSERTTITILAT (41)	16	0.1	15615	490	1371	360	-	13394
TEATTERIT (411)	2	-	7631	80	-	-	-	7551
KONSERTTI- JA KONGRESSITALOT, DOPPERAT (412)	-	-	-	-	-	-	-	-
ELOKUVATEATTERIT (413)	14	0.1	7984	410	1371	360	-	5843
KIRJASTO-, MUSEO- JA NÄYTTELYHALLITILAT (42)	132	1.1	31395	4293	1526	-	46	25530
KIRJASTOT (421)	103	0.8	24628	3805	1474	-	-	19349
MUSEOT, TAIDEGALLERIAM (422)	21	0.2	5370	269	-	-	-	5101
NÄYTTELYHALLIT, PLANETAARIOT (423)	6	-	507	110	52	-	-	345
SEURA-, KERHO- YMS. TILAT (43)	317	2.5	96948	4327	5668	-	143	86810
SEURAKUNTATALOT (431)	91	0.7	30594	1720	2006	-	-	26868
YLIOPILAS- JA OSAKUNTATALOT (432)	-	-	-	-	-	-	-	-
TYÖÄEN-, SEURA-, NUORISO- YMS. TALOT (433)	177	1.4	55802	2215	3466	-	143	49978
KIRKKOTILAT (44)	169	1.3	60116	2919	1708	-	-	55489
KIRKOT, KAPPELIT, RUKOUSHUON., KREMAT. (441)	134	1.1	54794	1183	1660	-	-	51951
ERILL. KELLOTAPULIT YM. KIRKOLL.TOIM. (442)	35	0.3	5322	1736	48	-	-	3538
URHEILU- JA KUNTOILUTILAT (45)	41	0.3	46873	1381	2318	-	-	43174
JÄÄHALLIT (451)	1	-	3600	34	-	-	-	3566
UIMAHALLIT (452)	11	0.1	15319	211	2018	-	-	13090
MONITOIMI- JA MUUT URHEILUHALLIT (453)	17	0.1	19157	276	150	-	-	18731
STADION- JA KATSOMOTILAT (454)	-	-	-	-	-	-	-	-
MUUT URHEILUN JA KUNTOILUN TOIMITILAT (459)	12	0.1	8797	860	150	-	-	7787
MUUT KOKOONTUMISTILAT (49)	78	0.6	20017	1493	4644	-	-	13880
OPETUSTILAT (5)	1019	8.1	1153276	81512	4998	17492	14653	1034621
PERUSKOULU-, LUKIO- YMS. TILAT (51)	820	6.5	750841	12003	4214	-	6386	728238
PERUSKOULUT JA LUKIOT (511)	694	5.5	699986	9913	2842	-	-	687231
ERITYISKOULUT (512)	27	0.2	16216	503	-	-	547	15166
MUUT YLEISKOULUTUSTA ANTAVAT KOULUT (513)	97	0.8	32681	1553	1372	-	5753	24003
AMMATILLISET OPPILAITOSTILAT (52)	119	0.9	271344	8028	424	17245	8267	237380
AMMATTIKOULUT (521)	52	0.4	142779	3982	244	-	4072	134481
MUUT AMMATILLISET OPPILAITOKSET (529)	67	0.5	128565	4046	180	17245	4195	102899
KORKEAKOULU- JA TUTKIMUSTILAT (53)	73	0.6	128576	60506	-	247	-	67823
KORKEAKOULUT (531)	55	0.4	111837	55647	-	-	-	56190
TUTKIMUSLAITOKSET (532)	18	0.1	16739	4859	-	247	-	11633
TEOLLISUUSTILAT (6)	1586	12.6	1647930	82180	59242	1231116	50	275342
ENERGIANTUOTANTO- YMS. TILAT (61)	200	1.6	165842	8232	1381	100291	-	55938
VOIMALAITOKSET (611)	50	0.4	70870	4589	-	50750	-	15531
MUUT ENERGIANTUOT.- JA SIIRTOTOIMITILAT (612)	63	0.5	49404	1672	1286	22207	-	24239
KAASU-, VESI- JA JÄTEHUOLLON TOIMITILAT (613)	84	0.7	43072	979	95	26551	-	15447
MUUT TEOLLISUUDEN TUOTANTOTILAT (69)	1386	11.0	1482088	73948	57861	1130825	50	219404
TEHTAAT, KONEKORJAAMOT, VERSTAAT (691)	971	7.7	1056140	55127	46503	809353	-	145157
MYLLYT, LEIPOMOT, MEIJERIT (692)	177	1.4	192578	6719	7362	126501	50	51946
MUUT TEOLLISUUDEN TUOTANTOTILAT (699)	220	1.8	202774	10216	3966	175274	-	13318

(Jatk. — Forts. — Cont.)

Alue, toimitilan pääasiallinen käyttö Område, verksamhetslokaler huvudsakliga användning	Toimitiloja Verksamhets- lokaler		Pinta-ala yhteensä Golvyta inalles m ²	Pinta-alan käyttö — Golvytans användning, m ²				
	Yhteensä Inalles	%		Toimisto- tilaa Kontorsut- rymmen	Liiketila Affärsut- rymmen	Teollisuus- tilaa Industriut- rymmen	Majoitus- tilaa Inkvarte- ringsut- rymmen	Muuta tilaa Övriga utrymmen
VARASTOTILAT (7)	434	3.5	339295	13236	12269	38338	-	275452
LIIKENTEEEN TILAT (8)	688	5.5	247022	18686	38862	65552	723	123199
LIIKENTEEEN TILAT (81)	597	4.8	221061	12516	36225	60660	347	111313
KULKUNEUVODJEN SUOJA- JA HUOLTOTILAT (811)	512	4.1	207230	7725	33364	59865	100	106176
RAUTATIEASEMAT (812)	37	0.3	6732	3530	797	-	-	2405
LINJA-AUTOASEMAT (813)	9	0.1	1488	60	1428	-	-	-
LENTOASEMAT (814)	5	-	2915	682	219	795	-	1219
SATAMAN MATKUSTAJATERMINAALIT (815)	-	-	-	-	-	-	-	-
PYSÄKÖINTIALOT (816)	-	-	-	-	-	-	-	-
MUUT LIIKENTEEEN TOIMITILAT (819)	34	0.3	2696	519	417	-	247	1513
TIETOLIIKENNETILAT (82)	89	0.7	24550	6049	1579	4892	340	11690
LINKKI-, RADIO-, TELE- YMS. ASEMAT (821)	50	0.4	18360	3152	1059	4317	312	9520
MUUT TIETOLIIKENTEEEN TOIMITILAT (829)	39	0.3	6190	2897	520	575	28	2170
TOIMITILAN KÄYTTÖTARKOITUS MUU T. TUNT. (9)	172	1.4	50739	5503	4180	3995	832	36229
LAPIN LÄÄNI - LAPPLANDS LÄN								
KAIKKI TOIMITILAT-ALLA VERKSAMHETSLOKALER	7570	100.0	3028875	328737	392457	766773	245266	1295642
ASUNTOLAT (02)	106	1.4	108124	663	-	-	86728	20733
OPISKELIJA- JA OPPILASASUNTOLAT (021)	63	0.8	95427	494	-	-	78105	16828
VAHUSTEN ASUNTOLAT JA PALVELUTALOT (022)	8	0.1	6727	125	-	-	3360	3242
MUUT ASUNTOLAT (029)	32	0.4	5647	44	-	-	4940	663
MYYMÄLÄ-, MAJOITUS- JA RAVITSEMISTILAT (1)	3072	40.6	521359	25356	320910	2382	71588	101123
MYYMÄLÄTILAT (11)	1716	22.7	349221	21636	254360	2362	102	70761
TAVARAMYHMÄLÄT (111)	1447	19.1	330827	20811	240776	919	102	68219
KAMPAAMOT, PARTURIT, PESULAT YMS. (112)	250	3.3	14915	651	11158	1216	-	1890
MAJOITUS- JA RAVITSEMISTILAT (12)	1354	17.9	171889	3531	66490	20	71486	30362
HOTELLIT, MOTELLIT, MATKUSTAJAKODIT (121)	143	1.9	75407	962	21774	-	37572	15099
MUUT MAJOITUSTOIMITILAT (122)	901	11.9	43097	407	3440	-	33850	5400
RAVINTOLAT, RUOKALAT, KAHVILAT (123)	307	4.1	53113	2142	41154	20	-	9797
HOITCALAN TILAT (2)	355	4.7	232876	23057	4610	1631	67549	136029
TERVEYDENHOITOTILAT (21)	240	3.2	146665	20666	4610	882	35051	85456
KESKUSSAIRAALAT (211)	7	0.1	35933	1337	145	528	13207	20716
NIELISAIRAALAT (212)	9	0.1	28698	2532	17	-	10403	15746
TERVEYSKESKUKSET JA MUUT SAIRAALAT (213)	45	0.6	60689	10430	1643	-	11352	37264
KUNTOUSTUSLAITOKSET (214)	7	0.1	638	167	314	-	51	106
MUUT TERVEYDENHOIDON TOIMITILAT (215)	172	2.3	20707	6200	2491	354	38	11624
HUOLTOLAITOSTILAT (22)	36	0.5	52682	597	-	-	29962	22123
KUNNALLIS- JA VANHAINKODIT (221)	23	0.3	36212	464	-	-	17691	18057
LASTENKODIT, KOULUKODIT (222)	8	0.1	5640	133	-	-	3080	2427
MUUT HUOLTOLAITOKSET (229)	5	0.1	10830	-	-	-	9191	1639
SOSIAALIHUOLLON MUUT TILAT (23)	77	1.0	32732	1767	-	350	2536	28079
LASTEN PÄIVÄKODIT (231)	62	0.8	23321	1000	-	-	1345	20976
MUUT SOSIAALIHUOLLON TOIMITILAT (239)	15	0.2	9411	767	-	350	1191	7103
RANGAISTUSLAITOSTILAT (24)	1	-	40	15	-	-	-	25
VANKILAT (241)	-	-	-	-	-	-	-	-
MUUT RANGAISTUSLAITOKSET (249)	1	-	40	15	-	-	-	25
TOIMISTO- JA HALLINTOTILAT (3)	1556	20.6	280016	196027	15451	92	400	68046
JULKISET HALLINTOTILAT (31)	541	7.1	126839	85440	1407	22	-	39970
YKSITYISET TOIMISTO- JA HALLINTOTILAT (32)	1003	13.2	151597	110032	14044	-	-	27521
KOKOONTUMISTILAT (4)	413	5.5	130743	9072	12091	-	-	109580
TEATTERI- JA KONSERTTITILAT (41)	11	0.1	11698	392	2196	-	-	9110
TEATTERIT (411)	3	-	8783	200	800	-	-	7783
KONSERTTI- JA KONGRESSITALOT, DOPPERAT (412)	-	-	-	-	-	-	-	-
ELOKUVATEATTERIT (413)	8	0.1	2915	192	1396	-	-	1327
KIRJASTO, MUSEO- JA NÄYTTELYHALLITILAT (42)	130	1.7	19650	2808	2396	-	-	14446
KIRJASTOT (421)	118	1.6	17334	2768	2084	-	-	12482
MUSEOT, TAIDEGALLERIAM (422)	12	0.2	2316	40	312	-	-	1964
NÄYTTELYHALLIT, PLANETAARIOT (423)	-	-	-	-	-	-	-	-
SEURA-, KERHO- YMS. TILAT (43)	132	1.7	38134	3736	2731	-	-	31667
SEURAKUNTATALOT (431)	39	0.5	11013	2055	-	-	-	8958
YLIOPIKAS- JA OSAKUNTATALOT (432)	-	-	-	-	-	-	-	-
TYÖVÄEN-, SEURA-, NUORISO- YMS. TALOT (433)	80	1.1	25684	1649	2731	-	-	21304
KIRKKOTILAT (44)	76	1.0	25019	1546	1315	-	-	22158
KIRKOT, KAPPELIT, RUKOUSSUON., KREHAT. (441)	62	0.8	21462	1036	756	-	-	19670
ERILL. KELLOTAPULIT YH. KIRKOLL.TOIM. (442)	14	0.2	3557	510	559	-	-	2488
URHEILU- JA KUNTOILUTILAT (45)	32	0.4	31066	331	1868	-	-	28867
JÄÄHALLIT (451)	-	-	-	-	-	-	-	-
UIHALLIT (452)	4	0.1	6087	105	325	-	-	5657
MONITOIMI- JA MUUT URHEILUHALLIT (453)	12	0.2	9914	80	1180	-	-	8654
STADION- JA KATSOMOTILAT (454)	-	-	-	-	-	-	-	-
MUUT URHEILUN JA KUNTOILUN TOIMITILAT (459)	12	0.2	14690	146	140	-	-	14404
MUUT KOKOONTUMISTILAT (49)	31	0.4	5146	229	1585	-	-	3332

(Jatk. — Forts. — Cont.)

Alue, toimitilan pääasiallinen käyttö Område, verksamhetslokalens huvudsakliga användning	Toimitiloja Verksamhets- lokaler		Pinta-ala yhteensä Golvyta inalles m ²	Pinta-alan käyttö — Golvytans användning, m ²				
	Yhteensä Inalles	%		Toimisto- tilaa Kontorsut- rymmen	Liiketilaa Affärsut- rymmen	Teollisuus- tilaa Industriut- rymmen	Majoitus- tilaa Inkvarter- ringsut- rymmen	Muuta tilaa Övriga utrymmen
OPETUSTILAT (5)	587	7.8	537842	18577	1332	3456	16709	497768
PERUSKOULU-, LUKIO- YMS. TILAT (51)	486	6.4	363590	9986	1003	-	918	351683
PERUSKOULUT JA LUKIOT (511)	420	5.5	347370	9366	321	-	124	337559
ERITYISKOULUT (512)	10	0.1	3563	75	-	-	150	3338
MUUT YLEISKOULUTUSTA ANTAVAT KOULUT (513)	53	0.7	12332	529	609	-	644	10550
AMMATILLISET OPPILAITOSTILAT (52)	86	1.1	163806	6117	329	1090	15791	140479
AMMATTIKOULUT (521)	33	0.4	69405	1236	-	196	369	67604
MUUT AMMATILLISET OPPILAITOKSET (529)	51	0.7	90686	4866	329	894	11922	72675
KORKEAKOULU- JA TUTKIMUSTILAT (53)	15	0.2	10446	2474	-	2366	-	5666
KORKEAKOULUT (531)	2	-	2922	622	-	-	-	2300
TUTKIMUSLAITOKSET (532)	13	0.2	7524	1852	-	2366	-	3306
TEOLLISUUSTILAT (6)	783	10.3	842246	32284	10684	690353	156	108769
ENERGIANTUOTANTO- YMS. TILAT (61)	118	1.6	95939	2495	1246	69423	-	22775
VOIMALAITOKSET (611)	34	0.4	57542	1885	-	41307	-	14350
MUUT ENERGIANTUOT. JA SIIRTOTOIMITIL. (612)	43	0.6	24460	414	1186	18643	-	4217
KAASU-, VESI- JA JÄTEHUOLLON TOIMITIL. (613)	41	0.5	13937	196	60	9473	-	4208
MUUT TEOLLISUUDEN TUOTANTOTILAT (69)	664	8.8	745707	29749	9038	620930	156	85834
TEHTAAT, KONEKORJAAMOT, VERSTAAT (691)	430	5.7	542868	20319	6177	464224	-	52148
MYLLYT, LEIPOMOT, MEIJERIT (692)	69	0.9	64714	4058	661	48161	-	11834
MUUT TEOLLISUUDEN TUOTANTOTILAT (699)	161	2.1	137668	5347	2170	108183	156	21812
VARASTOTILAT (7)	210	2.8	198601	5736	4622	16130	-	172113
LIIKENTEEN TILAT (8)	348	4.6	127964	14433	20677	32483	984	59387
LIIKENTEEN TILAT (81)	297	3.9	109025	8487	20677	32323	524	47014
KULKUNEUVOJEN SUOJA- JA HUOLTOTILAT (811)	253	3.3	97787	5677	18722	32023	-	41365
RAUTATIEASEMAT (812)	12	0.2	2725	1290	702	-	-	733
LINJA-AUTOASEMAT (813)	5	0.1	747	258	311	-	-	178
LENTOASEMAT (814)	6	0.1	5271	686	223	-	-	4362
SATAMAN MATKUSTAJATERMINAALIT (815)	-	-	-	-	-	-	-	-
PYSÄKÖINTITALOT (816)	-	-	-	-	-	-	-	-
MUUT LIIKENTEEN TOIMITILAT (819)	18	0.2	2054	554	644	-	500	356
TIETOLIIKENNETILAT (82)	51	0.7	18939	5946	-	160	460	12373
LINKKI-, RADIO-, TELE- YMS. ASEMAT (821)	30	0.4	17264	5101	-	160	271	11732
MUUT TIETOLIIKENTEEN TOIMITILAT (829)	19	0.3	1437	766	-	-	189	482
TOIMITILAN KÄYTTÖTARKOITUS MUU T. TUNT. (9)	140	1.8	49104	3532	2080	20246	1152	22094

**12. Toimitilojen lukumäärä ja pinta-ala tilan pääasiallisen käytön ja hallintaperusteiden mukaan 1.11.1980 sekä
813 vuokrattujen toimitilojen keskimääräinen neliömetrivuokra lokakuulta 1980**

Verksamhetslokaler antals och golvyta efter huvudsaklig användning och upplåtelseform samt uthyrda verksamhetslokalers genomsnittliga kvadratmeterhyra i oktober 1980

Number and floor space of business premises by main use of premises and tenure status as well as average rent per square metre for rented business premises in October 1980

Alue, pääasiallinen käyttö Område, huvudsaklig användning	Toimitiloja Verksamhetslokaler	Pinta-ala yhteensä Golvyta inalles	Toimitilan haltija — Lokalens innehavare				Vuokrattujen tilojen vuokra Hyreslokalerens hyra	
			Omistaa tilan Äger lokalen		On vuokralla tilassa Hyr lokalen		Kaikki toimitilat Alla verksamhetslokaler	Vuokrassa lämm.kust. Hyran innef. upp- värmning mk/m ² /kk mk/m ² /mån
			Lukumäärä Antal	Pinta-ala Golvyta	Lukumäärä Antal	Pinta-ala Golvyta		

KOKO MAA - HELA LANDET

KAIKKI TOIMITILAT - ALLA VERKSAMHETSLOKALER	166619	84508049	91403	66038681	72149	17365636	15.75	18.07
ASUNTOLAT (02)	1708	1446251	1390	1241927	243	109578	11.77	13.32
OPISKELIJA- JA OPPILASASUNTOLAT (021)	924	1052999	756	911187	134	61601	10.18	11.71
VANHUSTEN ASUNTOLAT JA PALVELUTALOT (022)	115	101750	97	90858	13	9633	16.93	19.40
MUUT ASUNTOLAT (029)	663	288938	532	237337	95	38325	12.57	13.22
MYYMÄLÄ-, MAJOITUS- JA RAVITSEMISTILAT (1)	54257	11417691	23580	5613650	29950	5729532	20.09	21.62
MYYMÄLÄTILAT (11)	39843	8550954	14270	4044400	25201	4462945	20.02	21.81
TAVARAMYMÄLÄT (111)	33222	8067920	12674	3839501	20226	4186646	20.18	22.05
KAMPAAMOT, PARTURIT, PESULAT YMS. (112)	6371	420566	1498	171709	4827	247591	17.70	18.77
MAJOITUS- JA RAVITSEMISTILAT (12)	14396	2864964	9300	1568346	4741	1265718	20.39	20.67
HOTELLIT, MOTELLIT, MATKUSTAJAKODIT (121)	838	873705	516	428692	288	439162	22.18	19.99
MUUT MAJOITUSTOIMITILAT (122)	6967	520997	6257	464221	478	42846	7.42	9.50
RAVINTOLAT, RUOKALAT, KAHVILAT (123)	6565	1460014	2514	667700	3962	781195	19.86	21.11
HOITOALAN TILAT (2)	9669	6044677	5245	5165725	4285	767498	16.04	17.12
TERVEYDENHOITOTILAT (21)	6334	3720177	3005	3207785	3246	452017	16.82	17.71
KESKUSSAIRAALAT (211)	91	993364	81	989664	8	2219	15.22	15.63
MIELISAIRAALAT (212)	180	465785	160	446454	10	9472	21.59	29.43
TERVEYSKESKUKSET JA MUUT SAIRAALAT (213)	1155	1550631	680	1365967	457	141462	15.91	17.71
KUNTOUUSLAITOKSET (214)	282	79355	92	59749	187	18257	15.42	14.94
MUUT TERVEYDENHOIDON TOIMITILAT (215)	4613	629058	1984	344379	2579	280195	17.26	17.80
HUOLTOLAISTILAT (22)	1125	1397006	987	1296797	110	57601	9.72	13.36
KUNNALLIS- JA VANHAINKODIT (221)	660	1013402	620	966905	19	19898	8.18	21.09
LASTENKODIT, KOULUKODIT (222)	194	129343	172	122477	18	5353	12.75	20.50
MUUT HUOLTOLAISTOKSET (229)	266	251950	191	205564	72	31890	9.75	10.08
SOSIAALIHUOLLON MUUT TILAT (23)	2152	804719	1214	543859	913	252679	15.83	16.36
LASTEN PÄIVÄKODIT (231)	1800	645041	1055	446028	727	192656	16.44	16.80
MUUT SOSIAALIHUOLLON TOIMITILAT (239)	336	156763	154	96661	175	58278	13.80	14.19
RANGAISTUSLAISTILAT (24)	53	120759	37	115727	14	4942	19.88	19.76
VANKILAT (241)	32	105056	28	103590	4	1466	21.97	19.04
MUUT RANGAISTUSLAITOKSET (249)	21	15703	9	12137	10	3476	18.95	19.91
TOIMISTO- JA HALLINTOTILAT (3)	36714	9613506	16358	6104452	19719	3426658	20.52	20.94
JULKISET HALLINTOTILAT (31)	9841	2933566	5038	1821614	4558	1087626	19.64	19.84
YKSITYISET TOIMISTO- JA HALLINTOTILAT (32)	26800	6657877	11284	4273131	15125	2326707	20.92	21.43
KOKOONTUMISTILAT (4)	9542	3721779	7224	3066357	2150	601904	12.78	13.79
TEATTERI- JA KONSERTTITILAT (41)	334	250985	116	116723	214	133667	14.59	15.06
TEATTERIT (411)	68	111429	15	53049	52	58380	16.59	19.36
KONSERTTI- JA KONGRESSITALOT, OPPERAT (412)	12	35126	7	26763	5	8363	7.76	7.76
ELOKUVATEATTERIT (413)	252	103175	92	35656	157	66924	13.38	13.51
KIRJASTO-, MUSEO- JA NÄYTTELYHALLITILAT (42)	1729	618468	1228	430299	453	173963	14.47	15.37
KIRJASTOT (421)	1109	366654	797	264572	282	92731	15.87	16.10
MUSEOT, TAIDEGALLERIAM (422)	514	225991	386	155898	112	65718	9.23	11.43
NÄYTTELYHALLIT, PLANETAARIOT (423)	91	23127	38	8402	52	14285	13.88	16.54
SEURA-, KERHO- YMS. TILAT (43)	3985	1122770	3043	981975	882	124421	9.38	10.48
SEURAKUNTATALOT (431)	923	330000	809	314525	99	12669	9.54	10.48
YLIOPILO- JA OSAKUNTATALOT (432)	23	6396	12	4781	11	1615	3.31	3.31
TYÖVÄEN-, SEURA-, NUORISO- YMS. TALOT (433)	2761	737478	2061	627916	658	98625	9.50	10.78
KIRKKOTILAT (44)	1822	702548	1669	674460	121	16119	7.69	7.92
KIRKOT, KAPPELIIT, RUKOUSHUON., KREMAT. (441)	1443	629507	1337	603141	84	12156	7.63	7.50
ERILL. KELLOTAPULIIT YH. KIRKOLL.TOIM. (442)	372	71982	328	68045	34	3478	6.88	7.80
URHEILU- JA KUNTOILUTILAT (45)	772	813187	577	699002	182	108563	11.24	11.99
JÄÄHALLIT (451)	18	80008	16	74119	2	5889	8.58	-
UIMAHALLIT (452)	123	203197	110	191760	13	11437	7.04	6.11
MONITOIMI- JA MUUT URHEILUHALLIT (453)	289	338396	207	279909	77	53656	13.37	13.51
STADION- JA KATSOMOTILAT (454)	20	37567	19	35417	1	2150	4.65	-
MUUT URHEILUN JA KUNTOILUN TOIMITILAT (459)	313	153174	217	116966	88	35417	9.89	11.34
MUUT KOKOONTUMISTILAT (49)	893	208679	586	161586	296	45041	16.26	18.63
CPETUSTILAT (5)	9086	11116300	7521	10013978	1388	918670	13.78	16.75
PERUSKOULU-, LUKIO- YMS. TILAT (51)	7127	7313097	6260	6879640	720	282183	11.68	13.40
PERUSKOULUT JA LUKIOT (511)	5806	6703624	5575	6412581	107	143254	12.14	16.92
ERITYISKOULUT (512)	259	143749	186	125237	62	16797	10.06	13.17
MUUT YLEISKOULUTUSTA ANTAVAT KOULUT (513)	1039	448955	482	325555	546	121630	11.46	11.33
AMMATILLISET OPPILAITOSTILAT (52)	1244	2678825	767	2146655	460	506428	12.50	15.94
AMMATTIKOULUT (521)	390	1250418	246	1105261	137	131100	10.98	14.09
MUUT AMMATILLISET OPPILAITOKSET (529)	835	1414295	513	1032060	312	370550	13.12	16.65
KORKEAKOULU- JA TUTKIMUSTILAT (53)	686	1113451	478	979358	195	127457	22.62	23.62
KORKEAKOULUT (531)	370	768963	274	685980	92	79055	21.27	22.06
TUTKIMUSLAITOKSET (532)	310	341253	201	292799	100	45746	25.55	26.88
TEOLLISUUSTILAT (6)	25397	29230577	17372	25527192	7607	3336065	8.45	10.34
ENERGIANTUOTO- YMS. TILAT (61)	2030	2077815	1903	2027834	88	24540	6.45	7.08
VOIMALAITOKSET (611)	397	915498	372	893524	19	11806	5.69	6.42
MUUT ENERGIANTUOT.- JA SIIRTOTOIMITIL. (612)	750	464203	691	443759	46	9203	6.87	6.66
KAASU-, VESI- JA JÄTEHUOLLON TOIMITIL. (613)	862	481962	820	475399	23	3531	7.83	9.13
MUUT TEOLLISUUDEN TUOTANTOTILAT (69)	23332	27115009	15453	23470815	7500	3302315	8.45	10.33
TEHTAAT, KONEKORJAAJAT, VERSTAAT (691)	15613	21344820	10962	18759323	4403	2324677	7.62	9.09
MULLYTT, LEIPOMOT, MEIJERIT (692)	2003	2505289	1581	2309012	392	167772	10.72	14.22
MUUT TEOLLISUUDEN TUOTANTOTILAT (699)	5527	3148396	2785	2319423	2649	779150	10.19	11.44

Alue, pääasiallinen käyttö Område, huvudsaklig användning	Vuokrattujen toimitilojen lukumäärä ja pinta-ala vuokranantajan mukaan, 100 m ² Hyrdas verksamhetslokalers antal och golvyta efter typ av hyresvärd, 100 m ²											
	Yksityinen henkilö, perikunta Enskild person, stärbhus		Asunto Oy, asunto-osuuskunta Bostads Ab, bostadsandelslag		Osakeyhtiö Aktiebolag		Sos.tu.rahasto, pankki, vak.lait. Socialskydds-fond, bank, försäkr.anstalt		Valtio, kunta, kuntainliitto Staten, kommun, kommunalförbund		Muu Annan	
	Lukumäärä Antal	P-ala Golvyta 100 m ²	Lukumäärä Antal	P-ala Golvyta 100 m ²	Lukumäärä Antal	P-ala Golvyta 100 m ²	Lukumäärä Antal	P-ala Golvyta 100 m ²	Lukumäärä Antal	P-ala Golvyta 100 m ²	Lukumäärä Antal	P-ala Golvyta 100 m ²

KOKO MAA - HELA LANDET

KAIKKI TOIMITILAT - ALLA VERKSAMHETSLOKALER	19322	27154	9295	10151	19444	69987	9165	21734	9437	29431	5486	15201
ASUNTOLAT (02)	25	46	4	23	29	154	6	86	120	444	59	345
OPISKELIJA- JA OPPILASASUNTOLAT (021)	14	29	1	17	11	77	-	1	81	313	27	182
VANHUSTEN ASUNTOLAT JA PALVELUTALOT (022)	-	1	-	1	2	16	2	11	3	13	6	58
MUUT ASUNTOLAT (029)	10	17	3	6	16	63	4	76	36	120	26	105
MYYMÄLÄ-, MAJOITUS- JA RAVITSEMISTILAT (1)	8106	10483	4828	4932	8184	25472	4625	8783	2532	3159	1675	4469
MYYMÄLÄTILAT (11)	7268	9205	4500	4472	6374	19910	4158	7215	1657	1294	1244	2537
TAVARAMYNNÄKÄT (111)	5796	8484	3308	3911	5405	19241	3294	6752	1420	1108	1003	2374
KAMPAAMOT, PARTURIT, PESULAT YMS. (112)	1423	660	1171	535	923	535	842	409	233	181	235	159
MAJOITUS- JA RAVITSEMISTILAT (12)	835	1275	327	460	1808	5560	466	1568	874	1864	431	1933
HOTELLIT, MOTELLIT, MATKUSTAJAKODIT (121)	67	295	3	24	126	2509	29	503	28	334	35	730
MUUT MAJOITUSTOIMITILAT (122)	72	58	6	4	140	83	6	9	221	186	33	92
RAVINTOLAT, RUOKALAT, KAHVILAT (123)	689	918	317	432	1538	2950	431	1058	624	1345	363	1112
HOITOALAN TILAT (2)	603	465	364	494	688	1510	549	798	1653	3295	428	1117
TERVEYDENHOITOTILAT (21)	540	343	219	194	433	689	488	619	1327	2140	239	538
KEKUSSAIRAALAT (211)	-	1	-	1	1	-	-	1	5	6	2	11
MIELISAIRAALAT (212)	-	1	-	1	1	15	-	1	3	47	6	35
TERVEYSKESKUKSET JA MUUT SAIRAALAT (213)	15	21	11	31	34	165	27	102	346	942	24	157
KUNTOUTUSLAITOKSET (214)	42	35	14	11	43	61	41	38	32	25	15	16
MUUT TERVEYDENHOIDON TOIMITILAT (215)	480	287	194	153	353	442	420	480	940	1122	192	321
HUOLTOLAITOSTILAT (22)	9	18	-	1	17	54	3	4	52	345	29	157
KUNNALLIS- JA VANHAINKODIT (221)	-	1	-	1	2	6	-	1	6	134	11	60
LASTENKODIT, KOULUKODIT (222)	-	1	-	1	8	22	1	2	5	19	4	12
MUUT HUOLTOLAITOKSET (229)	9	18	-	1	6	22	2	3	41	193	14	86
SOSIAALIHUOLLON MUUT TILAT (23)	53	104	145	300	235	762	58	176	264	767	158	420
LASTEN PÄIVÄKODIT (231)	37	52	133	282	208	663	43	144	172	439	134	350
MUUT SOSIAALIHUOLLON TOIMITILAT (239)	15	47	11	18	24	94	12	29	91	328	22	65
RANGAISTUSLAITOSTILAT (24)	1	1	-	1	3	6	-	1	10	44	-	1
VANKILAT (241)	1	1	-	1	-	1	-	1	3	15	-	1
MUUT RANGAISTUSLAITOKSET (249)	-	1	-	1	3	6	-	1	7	30	-	1
TOIMISTO- JA HALLINTOTILAT (3)	5298	3786	2022	2065	4893	11163	3145	7352	2222	5447	2139	4457
JULKISET HALLINTOTILAT (31)	1021	685	134	281	870	2017	801	2534	1408	4121	324	1242
YKSITYISET TOIMISTO- JA HALLINTOTILAT (32)	4265	3086	1887	1784	4017	9132	2342	4817	800	1236	1814	3215
KOKKONTUMISTILAT (4)	284	392	299	411	525	1545	160	457	472	2005	410	1212
TEATTERI- JA KONSERTTITILAT (41)	33	103	26	117	50	293	22	130	34	425	49	272
TEATTERIT (411)	1	4	2	9	12	134	3	17	21	316	13	107
KONSERTTI- JA KONGRESSITALOT, DOPPERAT (412)	-	1	-	1	-	1	-	1	4	64	1	20
ELOKUVATEATTERIT (413)	32	100	24	108	38	160	19	113	9	45	35	146
KIRJASTO-, MUSEO- JA NÄYTTELYHALLITILAT (42)	65	66	47	69	85	381	58	169	126	717	72	340
KIRJASTOT (421)	42	34	20	32	65	286	48	142	70	239	37	197
MUSEOT, TAIDEGALLERIAMUUT (422)	13	25	11	14	8	45	6	18	46	432	28	126
NÄYTTELYHALLIT, PLANETAARIOT (423)	9	8	15	23	10	49	3	9	10	47	5	10
SEURA-, KERHO- YMS. TILAT (43)	91	73	165	143	227	334	29	37	197	341	173	319
SEURAKUNTATALOT (431)	13	10	37	34	17	38	3	3	9	12	20	33
YLIOPIPILAS- JA OSAKUNTATALOT (432)	-	1	-	1	1	1	-	1	1	2	9	15
TYÖVAEN-, SEURA-, NUORISO- YMS. TALOT (433)	62	51	106	92	163	249	23	33	172	304	132	261
KIRKKOTILAT (44)	37	29	15	21	13	17	6	9	8	11	42	78
KIRKOT, KAPPELIT, RUKOUSHUON., KREMAT. (441)	27	24	6	11	8	9	3	7	7	10	33	63
ERILL. KELLOTAPULIT YM. KIRKOLL.TOIM. (442)	9	5	7	6	5	8	3	2	1	2	9	15
URHEILU- JA KUNTOILUTILAT (45)	17	63	10	27	62	390	14	66	47	394	32	149
JÄRHALLIT (451)	-	1	-	1	-	1	-	1	2	59	-	1
UIMAHALLIT (452)	-	1	1	8	4	23	1	5	5	64	2	17
MONITOIMI- JA MUUT URHEILUHALLIT (453)	11	57	4	10	27	223	9	48	15	106	11	95
STADION- JA KATSOMOTILAT (454)	-	1	-	1	1	22	-	1	-	1	-	1
MUUT URHEILUN JA KUNTOILUN TOIMITILAT (459)	5	6	5	9	30	124	4	14	25	166	19	38
MUUT KOKONTUMISTILAT (49)	41	61	36	36	87	132	31	49	59	119	42	56
OPETUSTILAT (5)	208	263	82	177	269	2400	135	789	487	4067	207	1494
PERUSKOULU-, LUKIO- YMS. TILAT (51)	160	141	63	133	118	839	74	85	203	946	102	680
PERUSKOULUT JA LUKIOT (511)	10	15	5	80	28	603	3	16	39	482	22	239
ERITYISKOULUT (512)	12	14	3	4	1	1	2	2	36	103	8	47
MUUT YLEISKOULUTUSTA ANTAVAT KOULUT (513)	137	113	54	49	89	236	68	67	128	362	70	392
AMMATILLISET OPPILAITOSTILAT (52)	32	64	6	12	89	1051	27	516	230	2739	76	686
AMMATIKOULUT (521)	11	35	2	5	33	208	6	93	75	924	10	49
MUUT AMMATILLISET OPPILAITOKSET (529)	18	28	4	7	55	842	19	415	154	1815	62	601
KORKEAKOULU- JA TUTKIMUSTILAT (53)	14	55	11	30	59	497	34	189	50	379	27	128
KORKEAKOULUT (531)	9	49	-	1	34	346	16	113	19	186	14	95
TUTKIMUSLAITOKSET (532)	5	7	10	29	24	144	18	77	30	174	13	30
TEOLLISUUSTILAT (6)	2783	7124	940	860	2175	15185	312	1855	1123	7309	274	1031
ENERGIANTUOTANTO- YMS. TILAT (61)	19	32	22	27	25	100	-	1	19	63	3	26
VCIMALAITOKSET (611)	4	15	1	1	4	52	-	1	5	29	1	24
MUUT ENERGIANTUOT.- JA SIIRTOTOIMITILAT (612)	8	7	17	22	14	36	-	1	9	27	2	3
KAASU-, VESI- JA JÄTEHUOLLON TOIMITILAT (613)	7	11	4	5	7	14	-	1	5	8	-	1
MUUT TEOLLISUUDEN TUOTANTOTILAT (69)	2761	7082	917	833	2138	15016	311	1855	1103	7235	270	1005
TEHTAAT, KONEKORJAAMOT, VERSTAAT (691)	1830	5219	287	295	1309	10619	142	1305	710	5184	125	627
MYLLYT, LEIPOMOT, MEIJERIT (692)	182	446	24	63	107	650	8	47	65	460	6	16
MUUT TEOLLISUUDEN TUOTANTOTILAT (699)	728	1375	603	474	702	3513	161	505	320	1572	135	357

(Jatk. — Forts. — Cont.)

Alue, pääasiallinen käyttö Område, huvudsaklig användning	Toimitiloja Verksamhetslokaler	Pinta-ala yhteensä Golvyta inalles	Toimitilan haltija — Lokalens innehavare				Vuokrattujen tilojen vuokra Hyreslokalernas hyra	
			Omistaa tilan Äger lokalen		On vuokralla tilassa Hyr lokalen		Kaikki toimitilat Alla verksamhetslokaler	Vuokrassa lämm.kust. Hyran inneh. upp- värmning mk/m ² /kk mk/m ² /mån
			Lukumäärä Antal	Pinta-ala Golvyta	Lukumäärä Antal	Pinta-ala Golvyta		
	Yhteensä Inalles	m ²		m ²		m ²		
VARASTOTILAT (7)	9069	7076814	5680	5675697	3238	1332392	9.57	9.39
LIIKENTEEN TILAT (8)	8255	3830483	5023	2769302	3115	1041456	10.70	10.43
LIIKENTEEN TILAT (811)	7472	3397378	4510	2406020	2858	967815	10.38	9.54
KULKUNEUVOJEN SUOJA- JA HUOLTOTILAT (8111)	6600	2922426	3927	2075662	2589	824475	10.98	10.67
RAUTATIEASEMAT (812)	301	1031222	290	100546	7	1813	-	-
LINJA-AUTOASEMAT (813)	119	27029	42	15153	76	11869	8.12	9.13
LENTOASEMAT (814)	34	109842	25	109003	8	839	12.38	12.38
SATAMAN MATKUSTAJATERMINAALIT (815)	16	77555	6	9771	8	67748	6.04	4.91
PYSÄKÖINTITALOT (816)	11	53456	2	21191	9	32265	4.79	4.79
MUUT LIIKENTEEN TOIMITILAT (819)	362	97223	205	69504	146	27271	11.29	12.67
TIETOLIKENNETILAT (82)	777	438221	507	360398	257	73641	14.71	15.40
LINKKI-, RADIO-, TELE- YMS.ASEMAT (821)	557	368262	446	318473	99	45717	16.49	17.40
MUUT TIETOLIIKENTEEN TOIMITILAT (829)	213	68267	58	41313	154	26844	11.10	11.05
TOIMITILAN KÄYTTÖTARKOITUS MUU T. TUNT. (9)	2922	1001971	2010	860401	454	101883	8.00	10.81
KAUPUNGIT - STÄDER								
KAIKKI TOIMITILAT - ALLA VERKSAMHETSLOKALER	101225	61155217	45953	46689870	53689	13739227	17.18	18.96
ASUNTOLAT (02)	1113	1199900	917	1029415	148	82120	12.21	13.24
OPISKELIJA- JA OPPILASASUNTOLAT (021)	581	895719	489	778691	64	39664	9.33	10.45
VANHUSTEN ASUNTOLAT JA PALVELUTALOT (022)	60	65428	46	56015	11	8874	18.34	19.40
MUUT ASUNTOLAT (029)	471	238109	381	194065	73	33582	13.36	14.12
MYHMÄLÄ-, MAJOITUS- JA RAVITSEMISTILAT (1)	33295	8265875	9727	3531764	23263	4696913	21.38	22.61
MYHMÄLÄTILAT (11)	27510	6385202	7244	2661873	20042	3697693	21.14	22.72
TAVARAMYHMÄLÄT (111)	22457	5993011	6192	2503481	16075	3465478	21.32	22.96
KAMPAAMOT, PARTURIT, PESULAT YMS. (112)	4907	342782	1003	132611	3871	209157	18.52	19.52
MAJOITUS- JA RAVITSEMISTILAT (12)	5774	1879197	2479	869258	3214	998377	22.41	22.05
HOTELLIT, MOTELLIT, MATKUSTAJAKODIT (121)	387	660317	180	294112	201	364706	24.21	20.95
MUUT MAJOITUSTOIMITILAT (122)	1236	146034	1039	124581	167	15420	7.64	11.82
RAVINTOLAT, RUOKALAT, KAHVILAT (123)	4141	1063957	1256	443600	2840	616327	21.60	22.60
HOITOTALAN TILAT (2)	6304	4251185	3351	3629586	2871	551597	17.42	18.41
TERVEYDENHOITOTILAT (21)	4120	2742429	2016	2411577	2055	291716	19.03	19.50
KESKUSSAIRAALAT (211)	81	955606	74	953532	7	2074	15.17	15.62
MIELISAIRAALAT (212)	101	283599	93	278806	3	2896	29.43	29.43
TERVEYSKESKUKSET JA MUUT SAIRAALAT (213)	489	998656	328	899788	155	65776	19.39	20.38
KUNTOUSTUSLAITOKSET (214)	176	35318	50	19982	125	13987	16.54	15.77
MUUT TERVEYDENHOIDON TOIMITILAT (215)	3263	468225	1465	258809	1761	206618	19.00	19.40
HUOLTOLAITOSTILAT (22)	564	803189	480	740651	71	39123	10.07	15.36
KUNNALLIS- JA VANHAINKODIT (221)	279	577337	259	556517	12	12722	8.54	25.59
LASTENKODIT, KOULUKODIT (222)	141	85126	124	79389	15	4916	12.08	19.20
MUUT HUOLTOLAITOKSET (229)	141	139161	95	103640	43	21025	10.27	11.16
SOSIAALIHUOLLON MUUT TILAT (23)	1590	623377	835	399195	736	216821	16.44	16.97
LASTEN PÄIVÄKODIT (231)	1328	520931	729	347555	586	167817	17.11	17.43
MUUT SOSIAALIHUOLLON TOIMITILAT (239)	246	99531	101	50470	139	47259	14.02	14.38
RANGAISTUSLAITOSTILAT (24)	30	82190	20	78163	9	3937	20.21	20.22
VANKILAT (241)	21	78956	18	77553	3	1403	21.97	19.04
MUUT RANGAISTUSLAITOKSET (249)	9	3234	2	610	6	2534	19.39	20.47
TOIMISTO- JA HALLINTOTILAT (3)	24935	8121173	9857	5040612	14700	3025199	21.38	21.77
JULKISET HALLINTOTILAT (31)	4551	2246866	2230	1370673	2233	864933	21.24	21.47
YKSITYISET TOIMISTO- JA HALLINTOTILAT (32)	20368	5858327	7620	3664414	12458	2149811	21.44	21.90
KOKOONTUMISTILAT (4)	5127	2386565	3367	1836561	1691	524784	13.36	14.25
TEATTERI- JA KONSERTTITILAT (41)	268	231057	74	103362	191	127410	15.01	15.52
TEATTERIT (411)	67	111203	15	53049	51	58154	16.59	19.36
KONSERTTI- JA KONGRESSITALOT, OPPERAT (412)	12	35126	7	26763	5	8363	7.76	7.76
ELOKUVATEATTERIT (413)	187	83473	50	22295	135	60893	14.09	14.14
KIRJASTO-, MUSEO- JA NÄYTTELYHALLITILAT (42)	836	461475	510	306693	308	147094	15.23	15.99
KIRJASTOT (421)	448	258473	274	179255	163	74337	16.75	16.71
MUSEOT, TAIDEGALLERIAM (422)	301	181801	205	120428	89	58566	10.36	12.61
NÄYTTELYHALLIT, PLANETAARIOT (423)	77	19057	27	6072	50	12985	13.88	16.54
SEURA-, KERHO- YMS. TILAT (43)	2142	577897	1414	472702	701	99228	9.99	10.85
SEURAKUNTATALOT (431)	449	166510	362	156399	79	9760	10.40	11.06
YLIOPIKAS- JA OSAKUNTATALOT (432)	19	5789	9	4224	10	1565	3.31	3.31
TYÖVÄEN-, SEURA-, NUORISO- YMS. TALOT (433)	1467	369300	941	286969	508	77390	10.19	11.23
KIRKKOTILAT (44)	781	376155	686	354087	82	12340	7.97	8.12
KIRKOT, KAPPELIT, RUKOUSHUON., KREMAT. (441)	623	333811	559	314825	55	9298	7.77	7.34
ERILL. KELLOTAPULIT YM. KIRKOILL.TOIM. (442)	154	41743	126	39146	24	2557	7.35	9.05
URHEILU- JA KUNTOILUTILAT (45)	494	604372	337	504665	151	98239	11.51	12.26
JÄÄHALLIT (451)	18	80008	16	74119	2	5889	8.58	-
UIMAHALLIT (452)	81	166966	71	157053	10	9913	6.63	5.04
MENITTOIMI- JA MUUT URHEILUHALLIT (453)	185	241767	117	192216	66	48307	13.74	13.96
STADION- JA KATSOMOTILAT (454)	18	34307	17	32157	1	2150	4.65	-
MUUT URHEILUN JA KUNTOILUN TOIMITILAT (459)	188	80896	113	48706	71	31966	10.26	11.47
MUUT KOKOONTUMISTILAT (49)	602	133671	344	93244	256	40343	17.21	19.02

(Jatk. — Forts. — Cont.)

Alue, pääasiallinen käyttö Område, huvudsaklig användning	Vuokrattujen toimitilojen lukumäärä ja pinta-ala vuokranantajan mukaan, 100 m ² Hyrdra verksamhetslokalers antal och golvyta efter typ av hyresvärd, 100 m ²											
	Yksityinen henkilö, perikunta Enskild person, stärbhus		Asunto Oy, asunto-osuuskunta Bostads Ab, bostadsandelslag		Osakeyhtiö Aktiebolag		Sos.tu.rahasto, pankki, vak.lait. Socialskydds-fond, bank, försäkr.anstalt		Valtio, kunta, kuntainliitto Staten, kommunalförbund		Muu Annat	
	Luku-määrä Antal	P-ala Golvyta 100 m ²	Luku-määrä Antal	P-ala Golvyta 100 m ²	Luku-määrä Antal	P-ala Golvyta 100 m ²	Luku-määrä Antal	P-ala Golvyta 100 m ²	Luku-määrä Antal	P-ala Golvyta 100 m ²	Luku-määrä Antal	P-ala Golvyta 100 m ²
VARASTOTILAT (7)	949	2300	633	825	1000	6595	156	1251	343	1777	157	580
LIIKENTEEN TILAT (8)	980	2155	79	319	1572	5691	54	321	353	1608	77	325
LIIKENTEEN TILAT (81)	899	2113	72	299	1505	5446	32	280	288	1289	62	255
KULKUNEUVOJEN SUOJA- JA HUOLTOTILAT (811)	870	2075	69	248	1418	4476	23	217	161	1000	48	232
RAUTATIEASEMAT (812)	-	1	-	1	-	1	-	1	7	19	-	1
LINJA-AUTOASEMAT (813)	4	2	-	1	25	24	2	1	40	91	5	3
LENTOASEMAT (814)	-	1	-	1	1	2	-	1	5	6	2	2
SATAMAN MATKUSTAJATERMINAALIT (815)	-	1	-	1	7	673	-	1	1	6	-	1
PYSÄKÖINTITALOT (816)	-	1	1	50	5	189	1	38	1	40	1	9
MUUT LIIKENTEEN TOIMITILAT (819)	22	31	2	1	45	81	5	22	66	129	6	11
TIETOLIIKENNETILAT (82)	81	42	7	21	67	245	22	41	65	320	15	70
LINKKI-, RADIO-, TELE- YMS.ASEMAT (821)	10	10	2	4	30	162	8	22	39	206	10	56
MUUT TIETOLIIKENTEEN TOIMITILAT (829)	71	32	5	18	35	73	13	20	25	114	5	15
TOIMITILAN KÄYTTÖTARKOITUS MUU T. TUNT. (9)	86	146	44	50	109	276	23	47	132	324	60	177
KAUPUNGIT - STÄDER												
KAIKKI TOIMITILAT - ALLA VERKSAMHETSLOKALER	12611	17938	8927	9742	15345	58086	6745	18950	5427	19365	4634	13315
ASUNTOLAT (02)	15	28	4	23	17	98	5	83	58	286	49	306
OPIKSELIIJA- JA OPPILASASUNTOLAT (021)	9	18	1	17	5	29	-	1	31	190	18	145
VANHUSTEN ASUNTOLAT JA PALVELUTALOT (022)	-	1	-	1	2	16	2	11	1	6	6	58
MUUT ASUNTOLAT (029)	6	11	3	6	10	54	3	73	26	91	25	104
MYYMÄLÄ-, MAJOITUS- JA RAVITSEMISTILAT (1)	5611	7308	4663	4783	6471	21317	3214	7270	1873	2356	1431	3938
MYYMÄLÄTILAT (11)	5111	6552	4353	4343	5241	16767	2909	5970	1323	981	1105	2367
TAVARAMYYMÄLÄT (111)	4034	5989	3212	3801	4443	16174	2334	5625	1168	858	884	2211
KANPAAMOT, PARTURIT, PESULAT YMS. (112)	1049	519	1122	516	764	476	566	306	154	124	216	153
MAJOITUS- JA RAVITSEMISTILAT (12)	497	753	309	440	1228	4548	305	1301	549	1374	326	1572
MOTELLIT, MOTELLIT, MATKUSTAJAKODIT (121)	38	156	3	24	99	2184	24	481	12	231	25	574
MUUT MAJOITUSTOIMITILAT (122)	9	8	6	4	54	47	5	6	86	76	7	17
RAVINTOLAT, RUOKALAT, KAHVILAT (123)	448	589	299	412	1072	2300	276	815	451	1068	294	982
HOITOALAN TILAT (2)	474	368	325	440	598	1392	464	711	657	1689	353	921
TERVEYDENHOITOTILAT (21)	434	279	198	179	378	644	412	550	434	822	199	446
KESKUSSAIRAALAT (211)	-	1	-	1	1	6	-	1	4	5	2	11
MIELISAIRAALAT (212)	-	1	-	1	1	15	-	1	2	15	-	1
TERVEYSKESKUKSET JA MUUT SAIRAALAT (213)	11	19	10	30	30	160	19	81	70	250	15	120
KUNTOUTUSLAITOKSET (214)	26	24	12	9	36	57	31	31	9	9	11	13
MUUT TERVEYDENHOIDON TOIMITILAT (215)	395	236	176	141	309	405	362	439	348	545	171	303
HUOLTOLAITOSTILAT (22)	6	13	-	1	13	44	3	4	32	234	17	98
KUNNALLIS- JA VANHAINKODIT (221)	-	1	-	1	2	6	-	1	4	98	6	24
LASTENKODIT, KOULUKODIT (222)	-	1	-	1	5	18	1	2	5	19	4	12
MUUT HUOLTOLAITOKSET (229)	6	13	-	1	5	16	2	3	23	118	7	63
SOSIAALIHUOLLON MUUT TILAT (23)	34	76	127	261	206	702	49	157	183	597	137	377
LASTEN PÄIVÄKODIT (231)	20	28	117	246	183	619	35	129	116	340	115	319
MUUT SOSIAALIHUOLLON TOIMITILAT (239)	13	43	9	16	20	77	11	25	66	257	20	58
RANGAISTUSLAITOSTILAT (24)	-	1	-	1	1	3	-	1	8	37	-	1
VANKILAT (241)	-	1	-	1	-	1	-	1	3	15	-	1
MUUT RANGAISTUSLAITOKSET (249)	-	1	-	1	1	3	-	1	5	23	-	1
TOIMISTO- JA HALLINTOTILAT (3)	3313	2932	1926	1970	4013	10226	2374	6717	1163	4115	1911	4295
JULKISET HALLINTOTILAT (31)	284	345	108	252	497	1668	463	2173	656	3060	225	1156
YKSITYISET TOIMISTO- JA HALLINTOTILAT (32)	3027	2577	1818	1719	3512	8546	1911	4545	504	976	1686	3140
KOKOONTUMISTILAT (4)	167	271	286	402	424	1327	118	387	377	1828	319	1035
TEATTERI- JA KONSERTTITILAT (41)	27	86	26	117	43	273	21	127	31	419	43	255
TEATTERIT (411)	1	4	2	9	12	134	3	17	20	314	13	107
KONSERTTI- JA KONGRESSITALOT, OPPERAT (412)	-	1	-	1	-	1	-	1	4	64	1	20
ELOKUVATEATTERIT (413)	26	82	24	108	31	140	18	110	7	42	29	125
KIRJASTO-, MUSEO- JA NÄYTTELYHALLITILAT (42)	31	43	43	66	56	303	28	118	100	647	50	298
KIRJASTOT (421)	10	12	16	29	38	210	18	91	55	226	26	178
MUSEOT, TAIDEGALLERIAM (422)	12	24	11	14	6	44	6	18	36	382	18	107
NÄYTTELYHALLIT, PLANETAARIOT (423)	9	8	15	23	10	49	3	9	9	39	4	5
SEURA-, KERHO- YMS. TILAT (43)	59	47	159	139	187	287	24	30	142	266	130	227
SEURAKUNTATALOT (431)	6	5	35	32	13	25	2	2	5	8	18	28
YLIOPPILAS- JA OSAKUNTATALOT (432)	-	1	-	1	-	1	-	1	1	2	9	15
TYÖVÄEN-, SEURA-, NUORISO- YMS. TALOT (433)	40	33	102	89	129	216	19	25	123	236	95	177
KIRKKOTILAT (44)	14	10	15	21	9	14	4	8	8	11	32	63
KIRKOT, KAPPELIT, RUKOUSHUON., KREMAT. (441)	8	6	6	11	6	8	2	7	7	10	26	54
ERILL. KELLOTAPULIT YH. KIRKOLL.TOIM. (442)	5	3	7	6	3	7	2	2	1	2	6	9
URHEILU- JA KUNTOILUTILAT (45)	8	45	10	27	51	329	13	62	42	378	27	145
JÄÄHALLIT (451)	-	1	-	1	-	1	-	1	2	59	-	1
UIHALLIT (452)	-	1	1	8	2	12	-	1	5	64	2	17
MONITOIMI- JA MUUT URHEILUHALLIT (453)	6	42	4	10	24	192	9	48	13	101	10	93
STADION- JA KATSOMOTILAT (454)	-	1	-	1	1	22	-	1	-	1	-	1
MUUT URHEILUN JA KUNTOILUN TOIMITILAT (459)	1	4	5	9	24	104	4	14	22	155	15	36
MUUT KOKOONTUMISTILAT (49)	28	43	33	35	77	122	28	46	53	109	37	51

(Jatk. — Forts. — Cont.)

Alue, pääasiallinen käyttö Område, huvudsaklig användning	Toimi- tiloja Verksam- hets- lokaler	Pinta-ala yhteensä Golvyta inalles	Toimitilan haltija — Lokalens innehavare				Vuokrattujen tilojen vuokra Hyreslokalernas hyra	
			Omistaa tilan Äger lokalen		On vuokralla tilassa Hyr lokalen		Kaikki toimi- tilat Alla verksam- hetslokaler	Vuokrassa lämm.kust. Hyran indef. upp- värmning mk/m ² /kk mk/m ² /mån
			Luku- määrä Antal	Pinta-ala Golvyta	Luku- määrä Antal	Pinta-ala Golvyta		
	Yhteensä Inalles	m ²		m ²		m ²		
OPETUSTILAT (5)	4069	7372078	3049	6512236	959	748348	14.73	17.67
PERUSKOULU-, LUKIO- YMS. TILAT (51)	2654	4176926	2149	3851949	466	238871	11.92	14.13
PERUSKOULUT JA LUKIOT (511)	1896	3764708	1797	3552108	72	129026	12.39	17.57
ERITYISKOULUT (512)	124	115488	86	102473	31	11643	9.11	12.95
MUUT YLEISKOULUTUSTA ANTAVAT KOULUT (513)	626	287818	261	188633	361	98025	11.72	11.94
AMMATILLISET OPPILAITOSTILAT (52)	801	2143358	492	1742400	300	382206	13.55	16.96
AMMATTIKOULUT (521)	243	1022593	175	928901	64	82698	10.65	15.52
MUUT AMMATILLISET OPPILAITOKSET (529)	542	1108766	311	806215	226	294793	14.52	17.22
KORKEAKOULU- JA TUTKIMUSTILAT (53)	596	1047162	399	915562	184	124964	22.82	23.73
KORKEAKOULUT (531)	365	767457	270	684506	91	79023	21.27	22.06
TUTKIMUSLAITOKSET (532)	227	276749	128	230756	90	43285	26.22	27.27
TEOLLISUUSTILAT (6)	13761	20142386	8523	17847782	5032	2039410	9.90	11.27
ENERGIANTUOTANTO- YMS. TILAT (61)	1127	1499686	1063	1470024	47	11909	6.61	6.99
VOIMALAITOKSET (611)	189	570748	182	560428	6	3180	5.59	6.98
MUUT ENERGIANTUOT. JA SIIRTOTOIMITIL. (612)	466	363118	427	348058	30	6355	6.38	6.08
KAASU-, VESI- JA JÄTEHUOLLON TOIMITIL. (613)	455	352658	438	349376	11	2374	6.51	9.37
MUUT TEOLLISUUDEN TUOTANTOTILAT (69)	12603	18606333	7447	16350251	4967	2018641	9.89	11.27
TEHTAAT, KONEKORJAAMOT, VERSTAAT (691)	7947	14617578	5214	13109850	2615	1335563	8.93	10.14
MYLLYT, LEIPOMOT, MEIJERIT (692)	951	1713339	716	1581031	222	107205	13.15	15.80
MUUT TEOLLISUUDEN TUOTANTOTILAT (699)	3625	2224925	1472	1631755	2099	554278	11.32	11.85
VARASTOTILAT (7)	6484	5767409	3689	4560238	2704	1166324	9.98	9.67
LIIKENTEEN TILAT (8)	4525	2972410	2458	2123010	2017	833321	11.07	10.60
LIIKENTEEN TILAT (81)	4185	2627746	2241	1832357	1895	779420	10.71	9.63
KULKUNEUVOJEN SUOJA- JA HUOLTOTILAT (811)	3730	2219312	1951	1561958	1738	642039	11.56	11.09
RAUTATIEASEMAT (812)	128	77010	125	75206	2	1205	-	-
LINJA-AUTOASEMAT (813)	71	22071	29	12795	42	9276	8.18	9.83
LENTOASEMAT (814)	16	95434	13	95086	3	348	12.55	12.55
SATAMAN MATKUSTAJATERMINAALIT (815)	14	77519	6	9771	8	67748	6.04	4.91
PYSÄKÖINTIALOT (816)	11	53456	2	21191	9	32265	4.79	4.79
MUUT LIIKENTEEN TOIMITILAT (819)	200	78486	109	53245	85	25186	11.37	12.56
TIETOLIIKENNETILAT (82)	337	342948	214	288937	122	53901	15.78	16.90
LINKKI-, RADIO-, TELE- YMS. ASEMAT (821)	242	286096	182	253636	60	32460	18.01	19.47
MUUT TIETOLIIKENTEEN TOIMITILAT (829)	91	55418	31	34927	59	20381	11.49	11.39
TOIMITILAN KÄYTTÖTARKOITUS MUU T. TUNT. (9)	1612	676236	1015	578666	304	71211	8.72	11.45
MUUT KUNNAT - ÖVRIGA KOMMUNER								
KAIKKI TOIMITILAT - ALLA VERKSAMHETSLOKALER	65394	23352832	45450	19348811	18460	3626409	9.95	12.52
ASUNTOLAT (02)	595	246351	473	212512	95	27458	10.33	13.69
OPIKELIJA- JA OPPILASASUNTOLAT (021)	343	157280	267	132496	70	21937	11.70	15.32
VANHUSTEN ASUNTOLAT JA PALVELUTALOT (022)	55	36322	51	34843	2	759	0.44	-
MUUT ASUNTOLAT (029)	192	50829	151	43272	22	4743	5.95	6.26
MYYMÄLÄ-, MAJOITUS- JA RAVITSEMISTILAT (1)	20962	3151816	13853	2081886	6687	1032619	13.98	15.70
MYYMÄLÄTILAT (11)	12333	2165752	7026	1382525	5159	765252	14.49	16.14
TAVARAMYYMÄLÄT (111)	10765	2074909	6482	1336020	4151	721168	14.56	16.28
KAMPAAMOT, PARTURIT, PESULAT YMS. (112)	1464	77784	495	39098	956	38434	13.41	14.38
MAJOITUS- JA RAVITSEMISTILAT (12)	8622	985767	6821	699088	1527	267341	12.18	13.90
MOTELLIT, MOTELLIT, MATKUSTAJAKODIT (121)	451	213388	336	134580	87	74456	10.85	12.93
MUUT MAJOITUSTOIMITILAT (122)	5731	374963	5218	339640	311	27426	7.26	6.31
RAVINTOLAT, RUOKALAT, KAHVILAT (123)	2424	396057	1258	224100	1122	164868	13.30	14.44
HOITOALAN TILAT (2)	3365	1793492	1894	1536139	1414	215901	12.20	12.89
TERVEYDENHOITOTILAT (21)	2214	977748	989	796208	1191	160301	12.50	13.21
KESKUSSAIRAALAT (211)	10	37758	7	36132	1	145	15.68	15.68
MIELISAIRAALAT (212)	79	182186	67	167648	7	6576	17.19	-
TERVEYSKESKUKSET JA MUUT SAIRAALAT (213)	666	551975	352	466179	302	75686	12.59	14.13
KUNTOUTUSLAITOKSET (214)	106	44037	42	39767	62	4270	11.85	12.27
MUUT TERVEYDENHOIDON TOIMITILAT (215)	1350	160833	519	85570	818	73577	12.23	12.62
HUOLTOLAITOSTILAT (22)	561	593817	507	556146	39	18478	8.71	8.51
KUNNALLIS- JA VANHAINKODIT (221)	381	436065	361	410388	7	7176	5.40	5.89
LASTENKODIT, KOULUKODIT (222)	53	44217	48	43088	3	437	24.73	43.65
MUUT HUOLTOLAITOKSET (229)	125	112789	96	101924	29	10865	8.76	8.14
SOSIAALIHUOLLON MUUT TILAT (23)	562	181342	379	144664	177	35858	12.17	12.53
LASTEN PÄIVÄKODIT (231)	472	124110	326	98473	141	24839	11.86	12.11
MUUT SOSIAALIHUOLLON TOIMITILAT (239)	90	57232	53	46191	36	11019	12.85	13.56
RANGAISTUSLAITOSTILAT (24)	23	38569	17	37564	5	1005	8.15	8.15
VANKILAT (241)	11	26100	10	26037	1	63	-	-
MUUT RANGAISTUSLAITOKSET (249)	12	12469	7	11527	4	942	8.15	8.15
TOIMISTO- JA HALLINTOTILAT (3)	11779	1492333	6501	1063840	5019	401459	13.44	13.88
JULKISET HALLINTOTILAT (31)	5290	686700	2808	450941	2325	222693	13.36	13.62
YKSITYISET TOIMISTO- JA HALLINTOTILAT (32)	6432	799550	3664	608717	2667	176896	13.61	14.32
KOKOONTUMISTILAT (4)	4415	1335214	3857	1229796	459	77120	7.95	9.52
TEATTERI- JA KONSERTTITILAT (41)	66	19928	42	13361	23	6257	5.00	4.79
TEATTERIT (411)	1	226	-	-	1	226	-	-
KONSERTTI- JA KONGRESSITALOT, OPPERAT (412)	-	-	-	-	-	-	-	-
ELOKUVATEATTERIT (413)	65	19702	42	13361	22	6031	5.00	4.79

(Jatk. -- Forts. -- Cont.)

Alue, pääasiallinen käyttö Område, huvudsaklig användning	Vuokrattujen toimitilojen lukumäärä ja pinta-ala vuokranantajan mukaan, 100 m ² Hyrdra verksamhetslokalers antal och golvyta efter typ av hyresvärd, 100 m ²											
	Yksityinen henkilö, perikunta Enskild person, stårbhus		Asunto Oy, asunto-osuuskunta Bostads Ab, bostadsandelslag		Osakeyhtiö Aktiebolag		Sos.tu.rahasto, pankki, vak.lait. Socialskyddsfond, bank, försäkr.anstalt		Valtio, kunta, kuntainliitto Staten, kommun, kommunalförbund		Muu Annan	
	Luku- määrä Antal	P-ala Golvyta 100 m ²	Luku- määrä Antal	P-ala Golvyta 100 m ²	Luku- määrä Antal	P-ala Golvyta 100 m ²	Luku- määrä Antal	P-ala Golvyta 100 m ²	Luku- määrä Antal	P-ala Golvyta 100 m ²	Luku- määrä Antal	P-ala Golvyta 100 m ²
OPETUSTILAT (5)	119	173	74	170	221	2215	111	691	277	2997	157	1242
PERUSKOULU-, LUKIO- YMS. TILAT (51)	84	81	55	126	90	797	53	75	109	723	75	590
PERUSKOULUT JA LUKIOT (511)	2	4	4	79	26	596	2	16	23	386	15	213
ERITYSKOULUT (512)	4	5	2	3	1	1	-	1	18	65	6	44
MUUT YLEISKOULUTUSTA ANTAVAT KOULUT (513)	77	72	49	45	63	200	50	58	68	273	54	334
AMMATILLISET OPPILAITOSTILAT (52)	19	33	6	12	73	912	24	428	123	1914	55	526
AMMATIKKOULUT (521)	3	12	2	5	23	131	5	62	27	594	4	27
MUUT AMMATILLISET OPPILAITOKSET (529)	13	21	4	7	49	780	17	358	96	1321	47	464
KORKEAKOULU- JA TUTKIMUSTILAT (53)	14	55	11	30	56	494	34	189	43	359	26	126
KORKEAKOULUT (531)	9	49	-	1	34	346	16	113	18	186	14	99
TUTKIMUSLAITOKSET (532)	5	7	10	29	21	142	18	77	24	154	12	27
TEOLLISUUSTILAT (6)	1621	3727	912	800	1599	10710	267	1575	446	2918	187	667
ENERGIANTUOTO- YMS. TILAT (61)	8	13	18	25	12	56	-	1	8	26	1	2
VCIMALAITOKSET (611)	3	4	1	1	1	19	-	1	1	9	-	1
MUUT ENERGIANTUOTO- JA SIIRTOTOIMITILAT (612)	2	4	13	20	9	26	-	1	5	14	1	2
KAASU-, VESI- JA JÄTEHUOLLON TOIMITILAT (613)	3	5	4	5	2	12	-	1	2	3	-	1
MUUT TEOLLISUUDEN TUOTANTOTILAT (69)	1611	3709	893	775	1575	10586	266	1574	437	2881	185	665
TEHTAAT, KONEKORJAAMOT, VERSTAAT (691)	973	2522	272	266	915	7195	122	1076	261	1925	72	375
MYLLYTT, LEIPOMOT, MEIJERIT (692)	85	205	23	46	77	553	5	44	30	221	2	7
MUUT TEOLLISUUDEN TUOTANTOTILAT (699)	545	970	595	463	568	2645	139	455	143	732	109	280
VARASTOTILAT (7)	670	1618	620	805	865	5920	137	1188	283	1617	129	518
LIIKENTEEN TILAT (8)	569	1441	76	306	1061	4695	38	295	219	1325	54	275
LIIKENTEEN TILAT (81)	555	1424	69	285	1026	4489	25	265	176	1105	44	229
KULKUNEUVOJEN SUOJA- JA HUOLTOTILAT (811)	539	1391	66	235	970	3530	19	202	107	855	37	210
RAUTATIEASEMAT (812)	-	1	-	1	-	1	-	1	2	13	-	1
LINJA-AUTOASEMAT (813)	2	2	-	1	13	16	1	1	25	75	1	1
LENTOASEMAT (814)	-	1	-	1	1	2	-	1	2	3	-	1
SATAMAN MATKUSTAJATERMINAALIT (815)	-	1	-	1	7	673	-	1	1	6	-	1
PYSÄKÖINTITALOT (816)	-	1	1	50	5	189	1	38	1	40	1	9
MUUT LIIKENTEEN TOIMITILAT (819)	11	27	2	1	27	77	3	21	37	117	5	11
TIETOLIIKENNETILAT (82)	14	18	7	21	35	206	13	30	43	220	10	46
LIINKI-, RADIO-, TELE- YMS. ASEMAT (821)	2	3	2	4	18	133	5	14	27	142	6	32
MUUT TIETOLIIKENTEEN TOIMITILAT (829)	12	16	5	18	15	63	8	17	15	79	4	15
TOIMITILAN KÄYTTÖTARKOITUS MUU T. TUNT. (9)	52	76	41	48	76	190	17	39	74	238	44	123
MUUT KUNNAT - ÖVRIGA KOMMUNER												
KAIKKI TOIMITILAT - ALLA VERKSAMHETSLOKALER	6711	9217	368	409	4099	11902	2420	2785	4010	10067	852	1887
ASUNTOLAT (02)	10	19	-	1	12	57	1	3	62	159	10	39
OPISKELIJA- JA OPPILASASUNTOLAT (021)	5	12	-	1	6	49	-	1	50	123	9	38
VANHUSTEN ASUNTOLAT JA PALVELUTALOT (022)	-	1	-	1	-	1	-	1	2	8	-	1
MUUT ASUNTOLAT (029)	4	7	-	1	6	9	1	3	10	29	1	2
MYYMÄLÄ-, MAJOITUS- JA RAVITSEMISTILAT (1)	2495	3176	165	150	1713	4155	1411	1513	659	804	244	531
MYYMÄLÄTILAT (11)	2157	2654	147	129	1133	3143	1249	1245	334	313	139	170
TAVARAMYYMÄLÄT (111)	1762	2495	96	110	962	3067	960	1128	252	251	119	163
KAMPANOT, PARTURIT, PESULAT YMS. (112)	374	141	49	19	159	60	276	104	79	57	19	7
MAJOITUS- JA RAVITSEMISTILAT (12)	338	523	18	21	580	1012	161	268	325	491	105	362
HOTELLIT, MOTELLIT, MATKUSTAJAKODIT (121)	29	139	-	1	27	325	5	22	16	103	10	157
MUUT MAJOITUSTOIMITILAT (122)	63	50	-	1	86	37	1	4	135	111	26	75
RAVINTOLAT, RUOKALAT, KAHVILAT (123)	241	329	18	21	466	650	155	243	173	278	69	131
HOITOALAN TILAT (2)	129	97	39	54	90	119	85	88	996	1607	75	197
TERVEYDENHOITOTILAT (21)	106	64	21	16	55	46	76	69	893	1319	40	93
KESKUSAIIRAALAT (211)	-	1	-	1	-	1	-	1	1	2	-	1
MIELISAIIRAALAT (212)	-	1	-	1	-	1	-	1	1	32	6	35
TERVEYSKESKUKSET JA MUUT SAIRAALAT (213)	4	2	1	1	4	5	8	21	276	693	9	38
KUNTOUTUSLAITOKSET (214)	16	12	2	2	7	5	10	7	23	16	4	3
MUUT TERVEYDENHOIDON TOIMITILAT (215)	85	51	18	13	44	37	58	42	592	578	21	18
HUOLTOLAITOSTILAT (22)	3	5	-	1	4	11	-	1	20	112	12	59
KUNNALLIS- JA VANHAINKODIT (221)	-	1	-	1	-	1	-	1	2	37	5	36
LASTENKODIT, KOULUKODIT (222)	-	1	-	1	3	5	-	1	-	1	-	1
MUUT HUOLTOLAITOKSET (229)	3	5	-	1	1	7	-	1	18	75	7	23
SOSIAALIHUOLLON MUUT TILAT (23)	19	29	18	39	29	61	9	19	81	171	21	43
LASTEN PÄIVÄKODIT (231)	17	24	16	37	25	44	8	15	56	100	19	32
MUUT SOSIAALIHUOLLON TOIMITILAT (239)	2	5	2	3	4	18	1	4	25	71	2	12
RANGAISTUSLAITOSTILAT (24)	1	1	-	1	2	3	-	1	2	7	-	1
VANKILAT (241)	1	1	-	1	-	1	-	1	-	1	-	1
MUUT RANGAISTUSLAITOKSET (249)	-	1	-	1	2	3	-	1	2	7	-	1
TOIMISTO- JA HALLINTOTILAT (3)	1985	854	96	95	880	937	771	636	1059	1332	228	162
JULKISET HALLINTOTILAT (31)	737	341	26	29	373	350	338	362	752	1061	99	86
YKSITYISET TOIMISTO- JA HALLINTOTILAT (32)	1238	510	69	66	505	587	431	273	296	261	128	75
KOKOONTUMISTILAT (4)	117	121	13	9	101	218	42	70	95	177	91	178
TEATTERI- JA KONSERTTITILAT (41)	6	18	-	1	7	20	1	4	3	6	6	17
TEATTERIT (411)	-	1	-	1	-	1	-	1	1	3	-	1
KONSERTTI- JA KONGRESSITALOT, OPPERAT (412)	-	1	-	1	-	1	-	1	-	1	-	1
ELOKUVATEATTERIT (413)	6	18	-	1	7	20	1	4	2	4	6	17

(Jatk. — Forts. — Cont.)

Alue, pääasiallinen käyttö Område, huvudsaklig användning	Toimi- tiloja Verksam- hets- lokaler	Pinta-ala yhteensä Golvyta inalles	Toimitilan haltija — Lokalens innehavare				Vuokrattujen tilojen vuokra Hyreslokalernas hyra	
			Omistaa tilan Äger lokalen		On vuokralla tilassa Hyr lokalen		Kaikki toimi- tilat Alla verksam- hetslokaler	Vuokrassa lämm.kust. Hyran inneh. upp- värmning
			Luku- määrä Antal	Pinta-ala Golvyta	Luku- määrä Antal	Pinta-ala Golvyta		
Yhteensä Inalles		m ²		m ²		m ²		
KIRJASTO-, MUSEO- JA NÄYTTELYHALLITILAT (42)	893	156993	718	123606	145	26869	10.56	11.93
KIRJASTOT (421)	661	108181	523	85317	119	18394	12.07	13.18
MUSEOT, TAIDEGALLERIT (422)	213	44190	181	35470	23	7152	1.86	2.39
NÄYTTELYHALLIT, PLANETAARIOT (423)	14	4070	11	2330	2	1300	-	-
SEURA-, KERHO- YMS. TILAT (43)	1843	544873	1629	509273	181	25193	5.53	7.09
SEURAKUNTATALOT (431)	474	163490	447	158126	20	2909	6.60	8.25
YLIOPIILAS- JA OSAKUNTATALOT (432)	4	607	3	557	1	50	-	-
TYÖVÄEN-, SEURA-, NUORISO- YMS. TALOT (433)	1294	368178	1120	340947	150	21235	5.08	6.37
KIRKKOTILAT (44)	1041	329093	983	320373	39	3779	6.45	7.09
KIRKOT, KAPPELIT, RUKOUSHUON., KREMAT. (441)	820	295696	778	288316	29	2858	6.94	8.40
ERILL. KELLOTAPULIT YM. KIRKOLL-TOIM. (442)	218	30239	202	28899	10	921	5.64	5.64
URHEILU- JA KUNTOILUTILAT (45)	278	208815	240	194337	31	10324	8.25	9.01
JÄÄHALLIT (451)	-	-	-	-	-	-	-	-
UIMAHALLIT (452)	42	36231	39	34707	3	1524	8.77	8.77
MGNITOIMI- JA MUUT URHEILUHALLIT (453)	104	96629	90	87693	11	5349	9.79	9.76
STADION- JA KATSOMOTILAT (454)	2	3260	2	3260	-	-	-	-
MUUT URHEILUN JA KUNTOILUN TOIMITILAT (459)	125	72278	104	68260	17	3451	4.36	4.72
MUUT KOKOONTUMISTILAT (49)	291	75008	242	68342	40	4698	7.05	11.39
OPETUSTILAT (5)	5017	3744222	4472	3501742	429	170322	9.44	10.87
PERUSKOULU-, LUKIO- YMS. TILAT (51)	4473	3136171	4111	3027691	254	43312	10.30	8.36
PERUSKOULUT JA LUKIOT (511)	3910	2938916	3778	2860473	35	14228	8.73	5.00
ERITYISKOULUT (512)	135	28261	100	22764	31	5154	12.02	13.61
MUUT YLEISKOULUTUSTA ANTAVAT KOULUT (513)	413	161137	221	136922	185	23605	10.45	7.92
AMMATTILAISET OPPILAITOSTILAT (52)	443	535467	275	404255	160	124222	9.21	12.14
AMMATTIKOULUT (521)	147	227825	71	176360	73	48402	11.59	12.62
MUUT AMMATTILAISET OPPILAITOKSET (529)	293	305529	202	225845	86	75757	7.56	11.14
KORKEAKOULU- JA TUTKIMUSTILAT (53)	90	66289	79	63796	11	2493	5.42	7.26
KORKEAKOULUT (531)	5	1506	4	1474	1	32	13.09	13.09
TUTKIMUSLAIKOKSET (532)	83	64504	73	62043	10	2461	5.22	6.94
TEOLLISUUSTILAT (6)	11636	9088191	8849	7679410	2575	1296655	5.93	6.38
ENERGIANTUOTANTO- YMS. TILAT (61)	903	578129	840	557810	41	12631	6.29	7.44
VOIMALAIKOKSET (611)	208	344750	190	333096	13	8626	5.74	3.53
MUUT ENERGIANTUOT.- JA SIIRTOTOIMITILAT (612)	284	101085	264	95701	16	2848	8.17	9.34
KAASU-, VESI- JA JÄTEHUOLLON TOIMITILAT (613)	407	129304	382	126023	12	1157	6.41	8.35
MUUT TEOLLISUUDEN TUOTANTOTILAT (69)	10729	8508676	8006	7120564	2533	1283674	5.93	6.38
TEHTAAT, KONEKORJAAMOT, VERSTAAT (691)	7666	6727242	5748	5649473	1788	989114	5.67	6.16
MYLLYT, LEIPOMOT, MEIJERIT (692)	1052	791950	865	727981	170	60567	6.22	7.73
MUUT TEOLLISUUDEN TUOTANTOTILAT (699)	1902	923471	1313	687668	550	224872	7.06	6.92
VARASTOTILAT (7)	2585	1309405	1991	1115459	534	166068	6.41	5.80
LIIKENTEEN TILAT (8)	3730	866073	2565	646292	1098	208135	9.27	9.60
LIIKENTEEN TILAT (81)	3287	769632	2269	573663	963	188395	9.05	9.06
KULKUNEUVONJEN SUOJA- JA HUOLTOTILAT (811)	2870	703114	1976	513704	851	182436	9.03	9.01
RAUTATIEASEMAT (812)	173	26112	165	25340	5	608	-	-
LINJA-AUTOASEMAT (813)	48	4958	13	2358	34	2593	7.88	6.72
LENTOASEMAT (814)	18	14408	12	13917	5	491	12.25	12.25
SATAMAN MATKUSTAJATERMINAALIT (815)	2	36	-	-	-	-	-	-
PYSÄKÖINTITILAT (816)	-	-	-	-	-	-	-	-
MUUT LIIKENTEEN TOIMITILAT (819)	162	18737	96	16259	61	2085	10.39	13.88
TIETOLIIKENNETILAT (82)	440	95273	293	71461	135	19740	11.52	11.38
LINNKI-, RADIO-, TELE- YMS. ASEMAT (821)	315	82166	264	64837	39	13257	12.39	12.05
MUUT TIETOLIIKENTEEN TOIMITILAT (829)	122	12849	27	6386	95	6463	9.78	10.14
TOIMITILAN KÄYTTÖTARKOITUS MUU T. TUNT. (9)	1310	325735	995	281735	150	30672	6.12	8.41

(Jatk. -- Forts. -- Cont.)

Alue, pääasiallinen käyttö Område, huvudsaklig användning	Vuokrattujen toimitilojen lukumäärä ja pinta-ala vuokranantajan mukaan, 100 m ² Hyrdä verksamhetslokalers antal och golvyta efter typ av hyresvärd, 100 m ²											
	Yksityinen henkilö, perikunta Enskild person, stärbhus		Asunto Oy, asunto-osuuskunta Bostads Ab, bostadsandelslag		Osakeyhtiö Aktiebolag		Sos.tu.rahasto, pankki, vak.lait. Socialskydds-fond, bank, försäkr.anstalt		Valtio, kunta, kuntainliitto Staten, kommun-nalförbund		Muu Annat	
	Luku-määrä Antal	P-ala Golvyta 100 m ²	Luku-määrä Antal	P-ala Golvyta 100 m ²	Luku-määrä Antal	P-ala Golvyta 100 m ²	Luku-määrä Antal	P-ala Golvyta 100 m ²	Luku-määrä Antal	P-ala Golvyta 100 m ²	Luku-määrä Antal	P-ala Golvyta 100 m ²
KIRJASTO-, MUSEO- JA NÄYTTELYHALLITILAT (421)	34	24	4	4	29	78	30	52	26	71	22	43
KIRJASTOT (421)	32	22	4	4	27	77	30	52	15	14	11	19
MUSEOT, TAIDEGALLERIAM (422)	1	2	-	1	2	2	-	1	10	50	10	20
NÄYTTELYHALLIT, PLANETAARIOT (423)	-	1	-	1	-	1	-	1	1	9	1	6
SEURA-, KERHO- YMS. TILAT (43)	32	26	6	5	40	48	5	8	55	75	43	93
SEURAKUNTATALOT (431)	7	6	2	2	4	13	1	1	4	4	2	6
YLIOPIILAS- JA OSAKUNTATALOT (432)	-	1	-	1	1	1	-	1	-	1	-	1
TYÖVÄEN-, SEURA-, NUORISO- YMS. TALOT (433)	22	18	4	3	34	33	4	8	49	68	37	84
KIRKKOTILAT (44)	23	20	-	1	4	3	2	1	-	1	10	15
KIRKOT, KAPPELIIT, RUKOUSHUON., KREMAT. (441)	19	18	-	1	2	2	1	1	-	1	7	9
ERILL. KELLOTAPULIIT YM. KIRKOLL.TOIM. (442)	4	2	-	1	2	1	1	1	-	1	3	7
URHEILU- JA KUNTOILUTILAT (45)	9	18	-	1	11	62	1	5	5	16	5	5
JÄÄHALLIIT (451)	-	1	-	1	-	1	-	1	-	1	-	1
UIMAHALLIIT (452)	-	1	-	1	2	12	1	5	-	1	-	1
MENITOIIMI- JA MUUT URHEILUHALLIIT (453)	5	16	-	1	3	31	-	1	2	6	1	3
STADION- JA KATSOMOTILAT (454)	-	1	-	1	-	1	-	1	-	1	-	1
MUUT URHEILUN JA KUNTOILUN TOIMITILAT (459)	4	3	-	1	6	20	-	1	3	11	4	2
MUUT KOKOONTUMISTILAT (49)	13	18	3	2	10	10	3	3	6	11	5	6
OPETUSTILAT (5)	89	91	8	7	48	186	24	98	210	1070	50	253
PERUSKOULU-, LUKIO- YMS. TILAT (51)	76	61	8	7	28	43	21	10	94	223	27	91
PERUSKOULUT JA LUKIOT (511)	8	11	1	2	2	7	1	1	16	97	7	27
ERITYISKOULUT (512)	8	10	1	1	-	1	2	2	18	38	2	4
MUUT YLEISKOULUTUSTA ANTAVAT KOULUT (513)	60	41	5	4	26	36	18	9	60	90	16	58
AMMATILLISET OPPILAITOSTILAT (52)	13	31	-	1	16	140	3	88	107	826	21	160
AMMATIKOULUT (521)	8	24	-	1	10	78	1	32	48	331	6	22
MUUT AMMATILLISET OPPILAITOKSET (529)	5	7	-	1	6	63	2	57	58	495	15	138
KORKEAKOULU- JA TUTKIMUSTILAT (53)	-	1	-	1	3	3	-	1	7	21	1	3
KORKEAKOULUT (531)	-	1	-	1	-	1	-	1	1	1	-	1
TUTKIMUSLAITOKSET (532)	-	1	-	1	3	3	-	1	6	21	1	3
TEOLLISUUSTILAT (6)	1162	3397	28	60	576	4475	45	281	677	4392	87	364
ENERGIANTUOTOANTO- YMS. TILAT (61)	11	20	4	3	13	45	-	1	11	37	2	24
VOIMALAITOKSET (611)	5	11	-	1	3	33	-	1	4	20	1	24
MUUT ENERGIANTUOT.- JA SIIRTOTOIMITIL. (612)	2	3	4	3	5	11	-	1	4	13	1	1
KAASU-, VESI- JA JÄTEHUOLLON TOIMITIL. (613)	4	6	-	1	5	2	-	1	3	5	-	1
MUUT TEOLLISUUDEN TUOTANTOTILAT (69)	1150	3374	24	58	563	4431	45	281	666	4355	85	341
TEHTAAT, KONEKORJAAMOT, VERSTAAT (691)	857	2698	15	30	394	3425	20	229	449	3260	53	253
MULLYT, LEIPOMOT, MEIJERIT (692)	97	241	1	17	30	98	3	3	35	239	4	9
MUUT TEOLLISUUDEN TUOTANTOTILAT (699)	183	405	8	12	134	869	22	50	177	840	26	77
VARASTOTILAT (7)	279	682	13	21	135	675	19	64	60	160	28	62
LIIKENTEEN TILAT (8)	411	714	3	14	511	997	16	27	134	284	23	50
LIIKENTEEN TILAT (81)	344	690	3	14	479	958	7	16	112	184	18	26
KULKUNEUVON SUOJA- JA HUOLTOTILAT (811)	331	684	3	14	448	946	4	15	54	145	11	22
RAUTATIEASEMAT (812)	-	1	-	1	-	1	-	1	5	7	-	1
LINJA-AUTOASEMAT (813)	2	1	-	1	12	8	1	1	15	16	4	2
LENTOASEMAT (814)	-	1	-	1	-	1	-	1	3	4	2	2
SATAHAN MATKUSTAJATERMINAALIIT (815)	-	1	-	1	-	1	-	1	-	1	-	1
PYSÄKÖINTITALOT (816)	-	1	-	1	-	1	-	1	-	1	-	1
MUUT LIIKENTEEN TOIMITILAT (819)	11	5	-	1	18	4	2	1	29	12	1	1
TIETOLIIKENNETILAT (82)	67	25	-	1	32	39	9	11	22	100	5	25
LINKKI-, RADIO-, TELE- YMS. ASEMAT (821)	8	8	-	1	12	29	3	8	12	65	4	25
MUUT TIETOLIIKENTEEN TOIMITILAT (829)	59	17	-	1	20	10	5	4	10	35	1	1
TOIMITILAN KÄYTTÖTARKOITUS MUU T. TUNT. (9)	34	71	3	2	33	87	6	9	58	86	16	55

LIITE 1	RAKENNUSTEN PÄÄASIALLISEN KÄYTÖN LUOKITUS
BILAGA	KLASSIFICERING AV BYGGNADERNAS HUVUDSAKLIGA ANVÄNDNING
APPENDIX	CLASSIFICATION OF MAIN USE OF BUILDINGS

RAKENNUSTEN PÄÄASIALLISEN KÄYTÖN LUOKITUS

- 0. ASUINRAKENNUKSET
 - 01. Varsinaiset asuinrakennukset
 - 02. Asuntolarakennukset
- 1. MYYMÄLÄ-, MAJOITUS- JA RAVITSEMISRAKENNUKSET
 - 11. Myymälärakennukset
 - 12. Majoitus- ja ravitsemisrakennukset
- 2. HOITOALAN RAKENNUKSET
 - 21. Terveystoimintarakennukset
 - 22. Huoltolaitosrakennukset
 - 23. Sosiaalihuollon muut rakennukset
 - 24. Rangaistuslaitokset
- 3. TOIMISTO- JA HALLINTORAKENNUKSET
 - 31. Julkiset hallintorakennukset
 - 32. Yksityiset toimisto- ja hallintorakennukset
- 4. KOKOONTUMISRAKENNUKSET
 - 41. Teatteri- ja konserttirakennukset
 - 42. Kirjasto-, museo- ja näyttelyhallirakennukset
 - 43. Seura-, kerho- yms. rakennukset
 - 44. Kirkkorakennukset
 - 45. Urheilu- ja kuntoilurakennukset
 - 49. Muut kokoontumisrakennukset
- 5. OPETUSRAKENNUKSET
 - 51. Peruskoulu-, lukio- yms. rakennukset
 - 52. Ammatilliset oppilaitosrakennukset
 - 53. Korkeakoulu- ja tutkimuslaitosrakennukset
- 6. TEOLLISUUSRAKENNUKSET
 - 61. Energiantuotanto- yms. rakennukset
 - 69. Muut teollisuuden tuotantorakennukset
- 7. VARASTORAKENNUKSET
- 8. LIIKENTEEN RAKENNUKSET
 - 81. Liikenteen rakennukset
 - 82. Tietoliikennetarvikkeet
- 99. MUU TAI TUNTEMATON

KLASSIFICERING AV BYGGNADERNAS HUVUDSAKLIGA ANVÄNDNING

- 0. BOSTADSBYGGNADER
 - 01. Egentliga bostadsbyggnader
 - 02. Internatbyggnader, kollektivhus
- 1. BUTIKS-, INKVARTERINGS- OCH BESPISNINGSBYGGNADER
 - 11. Butiksbyggnader
 - 12. Byggnader för inkvarteringsrörelse och bespisningsbyggnader
- 2. VÅRDBYGGNADER
 - 21. Hälsovårdsbyggnader
 - 22. Vårdanstaltsbyggnader
 - 23. Socialvårdens övriga byggnader
 - 24. Straffanstalter
- 3. KONTORS- OCH FÖRVALTNINGSBYGGNADER
 - 31. Offentliga förvaltningsbyggnader
 - 32. Privata kontors- och förvaltningsbyggnader
- 4. BYGGNADER FÖR SAMLINGSLOKALER
 - 41. Teater- och koncertbyggnader
 - 42. Biblioteks-, musei- och utställningshallbyggnader
 - 43. Samlingslokal-, klubblokal- m.fl. byggnader
 - 44. Kyrkobyggnader
 - 45. Idrotts- och motionsbyggnader
 - 49. Övriga byggnader för samlingslokaler
- 5. UNDERVISNINGSBYGGNADER
 - 51. Grundskole-, gymnasie- o.dyl. byggnader
 - 52. Yrkesläroanstaltsbyggnader
 - 53. Högskole- och forskningsanstaltsbyggnader
- 6. INDUSTRIBYGGNADER
 - 61. Energiproduktions- o.dyl. byggnader
 - 69. Industrins övriga produktionsbyggnader
- 7. LAGERBYGGNADER
- 8. KOMMUNIKATIONSBYGGNADER
 - 81. Trafikbyggnader
 - 82. Telekommunikationsbyggnader
- 99. ÖVRIG ELLER OKÄND ANVÄNDNING

CLASSIFICATION OF MAIN USE OF BUILDINGS

- 0. RESIDENTIAL BUILDINGS
 - 01. Residential buildings, proper
 - 02. Boarding houses
- 1. SHOP, ACCOMODATION AND RESTAURANT BUILDINGS
 - 11. Shop buildings
 - 12. Accomodation trade and restaurant buildings
- 2. INSTITUTIONAL BUILDINGS
 - 21. Buildings for health care services
 - 22. Nursing institution buildings
 - 23. Other buildings for welfare
 - 24. Penal institutions
- 3. OFFICE BUILDINGS
 - 31. Buildings for public administration
 - 32. Private office buildings
- 4. BUILDINGS FOR ASSEMBLY
 - 41. Theatre and concert halls
 - 42. Library, museum and exhibition hall buildings
 - 43. Association, club etc. buildings
 - 44. Churches
 - 45. Buildings for sports and physical exercise
 - 49. Other buildings for assembly
- 5. EDUCATIONAL BUILDINGS
 - 51. Comprehensive and senior secondary schools
 - 52. Buildings for vocational education
 - 53. College, university and research institute buildings
- 6. INDUSTRIAL BUILDINGS
 - 61. Buildings for energy production etc.
 - 69. Other industrial buildings
- 7. WAREHOUSES
- 8. TRANSPORT SERVICE BUILDINGS
 - 81. Transport service buildings
 - 82. Communications buildings
- 99. OTHER OR UNKNOWN USE

LIITE 2	TOIMITILOJEN PÄÄASIAALLISEN KÄYTÖN LUOKITUS
BILAGA	KLASSIFICERING AV VERKSAMHETSLOKALERNAS HUVUDSAKLIGA ANVÄNDNING
APPENDIX	CLASSIFICATION OF MAIN USE OF BUSINESS PREMISES

TOIMITILOJEN PÄÄASIAALLISEN KÄYTÖN LUOKITUS

- 02. Asuntolat
 - 021. Opiskelija- ja oppilasasuntolat
 - 022. Vanhusten asuntolat ja palvelutalot
 - 029. Muut asuntolat
- 1. MYYMÄLÄ-, MAJOITUS- JA RAVITSEMISTILAT
 - 11. Myymälätilat
 - 111. Tavaramyymälät
 - 112. Kampaamot, parturit, pesulat yms.
 - 12. Majoitus- ja ravitsemistilat
 - 121. Hotellit, motellit, matkustajakodit
 - 122. Muut majoitustoimitilat
 - 123. Ravintolat, ruokalat, kahvilat
- 2. HOITOALAN TILAT
 - 21. Terveystoimitilat
 - 211. Keskussairaalat
 - 212. Mielisairaalat
 - 213. Terveyskeskukset ja muut sairaalat
 - 214. Kuntoutuslaitokset
 - 215. Muut terveydenhoidon toimitilat
 - 22. Huoltolaitostilat
 - 221. Kunnallis- ja vanhainkodit
 - 222. Lastenkodit, koulukodit
 - 229. Muut huoltolaitokset
 - 23. Sosiaalihuollon muut tilat
 - 231. Lasten päiväkodit
 - 239. Muut sosiaalihuollon toimitilat
 - 24. Rangaistuslaitostilat
 - 241. Vankilat
 - 249. Muut rangaistuslaitokset
- 3. TOIMISTO- JA RANGAISTUSLAITOKSET
 - 31. Julkiset hallintotilat
 - 32. Yksityiset toimisto- ja hallintotilat
- 4. KOKOONTUMISTILAT
 - 41. Teatteri- ja konserttitilat
 - 411. Teatterit
 - 412. Konsertti- ja kongressitalot, oopperat
 - 413. Elokuvateatterit
 - 42. Kirjasto-, museo- ja näyttelyhallitilat
 - 421. Kirjastot
 - 422. Museot, taidegalleriat
 - 423. Näyttelyhallit, planetaariot
 - 43. Seura-, kerho- yms. tilat
 - 431. Seurakuntatalot
 - 432. Ylioppilas- ja osakuntatalot
 - 433. Työväen-, seura-, nuoriso- yms. talot
 - 44. Kirkkotilat
 - 441. Kirkot, kappelit, rukoushuoneet, krematoriot
 - 442. Erilliset kellotapulit ym. kirkolliset toimitilat
 - 45. Urheilu- ja kuntoilutilat
 - 451. Jäähallit
 - 452. Uimahallit
 - 453. Monitoimi- ja muut urheiluhallit
 - 454. Stadion- ja katsomotilat
 - 459. Muut urheilun ja kuntoilun toimitilat
 - 49. Muut kokoontumistilat

5. OPETUSTILAT
 51. Peruskoulu-, lukio- yms. tilat
 511. Peruskoulut ja lukiot
 512. Erityiskoulut
 513. Muut yleiskoulutusta antavat koulut
 52. Ammatilliset oppilaitokset
 521. Ammattikoulut
 529. Muut ammatilliset oppilaitokset
 53. Korkeakoulu- ja tutkimustilat
 531. Korkeakoulut
 532. Tutkimuslaitokset
6. TEOLLISUUSTILAT
 61. Energiantuotanto- yms. tilat
 611. Voimalaitokset
 612. Muut energiantuotanto- ja siirtotoimitilat
 613. Kaasu-, vesi- ja jätehuollon toimitilat
 69. Muut teollisuuden tuotantotilat
 691. Tehtaat, konekorjaamot, verstaat
 692. Myllyt, leipomot, meijerit
 699. Muut teollisuuden tuotantotilat
7. VARASTOTILAT
8. LIIKENTEEEN TILAT
 81. Liikenteen tilat
 811. Kulkuneuvojen suoja- ja huoltotilat
 812. Rautatieasemat
 813. Linja-autoasemat
 814. Lentoasemat
 815. Sataman matkustajaterminaalit
 816. Pysäköintitalot
 819. Muut liikenteen toimitilat
 82. Tietoliikennetilat
 821. Linkki-, radio-, tele- yms. asemat
 829. Muut tietoliikenteen toimitilat
9. TOIMITILAN KÄYTTÖTARKOITUS MUU TAI TUNTEMATON

KLASSIFICERING AV VERKSAMHETSLOKALERNAS HUVUDSAKLIGA ANVÄNDNING

02. Internat, kollektivbostäder
 021. Studenthem, elevinternat
 022. Kollektiv- och servicehus för äldre
 029. Övriga internat och kollektivbostäder
1. BUTIKS-, BESPISNINGS- OCH INKVARTERINGSLOKALER
 11. Butikslokaler
 111. Butiker
 112. Friser- och raxsalonger, tvättinrättningar m.fl.
 12. Inkvarterings- och bespisningslokaler
 121. Hotell, motell, resandehem
 122. Övriga inkvarteringslokaler
 123. Restauranger, matserveringar, barer, kafeer
2. VÄRDLOKALER
 21. Hälsovårdslokaler
 211. Centralsjukhus
 212. Mentalsjukhus
 213. Hälsovårdscentraler och övriga sjukhus
 214. Rehabiliteringsinrättningar
 215. Övriga hälsovårdslokaler
 22. Vårdanstalter
 221. Älderdoms- och kommunalhem
 222. Barnhem, skolhem
 229. Övriga vårdanstalter

- 23. Övriga socialvårdslokaler
 - 231. Barndaghem
 - 239. Övriga socialvårdslokaler
- 24. Straffanstalter
 - 241. Fängelser
 - 249. Övriga straffanstalter
- 3. KONTORS- OCH FÖRVALTNINGSLOKALER
 - 31. Offentliga förvaltningslokaler
 - 32. Privata kontors- och förvaltningslokaler
- 4. SAMLINGSLOKALER
 - 41. Teater- och konsertlokaler
 - 411. Teatrar
 - 412. Konsert- och kongresslokaler, operor
 - 413. Biografer
 - 42. Biblioteks-, musei- och utställningslokaler
 - 421. Bibliotek
 - 422. Museer, konstgallerier
 - 423. Utställningslokaler, planetarier
 - 43. Förenings-, klubb- o.a.dyl. lokaler
 - 431. Församlingshem
 - 432. Student- och nationslokaler
 - 433. Arbetar- och andra föreningars lokaler, ungdomsgårdar m.m.
 - 44. Kyrkolokaler
 - 441. Kyrkor, kapell, bönehus, krematorier
 - 442. Fristående klockstaplar och övriga kyrkolokaler
 - 45. Idrotts- och motionslokaler
 - 451. Ishallar
 - 452. Simhallar
 - 453. Sport- och övriga idrottshallar
 - 454. Stadionbyggnader och åskådarläktare
 - 459. Övriga sport- och motionslokaler
 - 49. Övriga samlingslokaler
- 5. UNDERVISNINGSLOKALER
 - 51. Grundskole-, gymnasie o.dyl. lokaler
 - 511. Grundskolor och gymnasier
 - 512. Specialskolor
 - 513. Övriga allmänbildande skolor
 - 52. Yrkesläroanstalter
 - 521. Yrkesskolor
 - 529. Övriga yrkesläroanstalter
 - 53. Högskolelokaler och forskningsanstalter
 - 531. Högskolor
 - 532. Forskningsanstalter
- 6. INDUSTRILOKALER
 - 61. Energiproduktions- o.a.dyl. lokaler
 - 611. Kraftverk
 - 612. Övriga energiproduktions- och överföringslokaler
 - 613. Gas-, vatten- och avfallshanteringslokaler
 - 69. Övriga produktionslokaler för industrin
 - 691. Fabriker, maskin- och andra verkstäder
 - 692. Kvarnar, bagerier, mejerier
 - 699. Industrins övriga produktionslokaler
- 7. LAGER
- 8. KOMMUNIKATIONSLOKALER
 - 81. Trafiklokaler
 - 811. Garage och servicelokaler för fordon
 - 812. Järnvägsstationer
 - 813. Busstationer
 - 814. Flygstationer
 - 815. Hamnarnas passagerarterminaler
 - 816. Parkeringshus
 - 819. Övriga trafiklokaler
 - 82. Telekommunikationslokaler
 - 821. Länk-, radio-, tele o.a.dyl. stationer
 - 829. Övriga telekommunikationslokaler
- 9. ANNAN ELLER OKÄND ANVÄNDNING

CLASSIFICATION OF MAIN USE OF BUSINESS PREMISES

- 02. Boarding houses
 - 021. Student boarding quarters
 - 022. Old people's boarding quarters
 - 029. Other boarding houses
- 1. SHOP, ACCOMODATION AND RESTAURANT PREMISES
 - 11. Shop premises
 - 111. Shops for selling goods
 - 112. Barber's shops, beauty-salons, laundries etc.
 - 12. Accomodation trade and restaurant premises
 - 121. Hotels, motels and traveller's homes
 - 122. Other accomodation trade premises
 - 123. Restaurants, lunchrooms, coffeehouses etc.
- 2. INSTITUTIONAL PREMISES
 - 21. Premises for health care services
 - 211. Central hospitals
 - 212. Mental hospitals
 - 213. Health centres and other hospitals
 - 214. Rehabilitation centres
 - 215. Other buildings for health care services
 - 22. Nursing institution premises
 - 221. Municipal nursing homes and old people's homes
 - 222. Orphanages, approved schools
 - 229. Other nursing institution premises
 - 23. Other premises for welfare
 - 231. Children's day care centres
 - 239. Other premises for welfare
 - 24. Penal institutions
 - 241. Prisons
 - 249. Other penal institutions
- 3. OFFICE PREMISES
 - 31. Offices for public administration
 - 32. Private offices
- 4. PREMISES FOR ASSEMBLY
 - 41. Theatre and concert halls
 - 411. Theatres
 - 412. Concert and congress halls, operas
 - 413. Cinemas
 - 42. Library, museum and exhibition hall premises
 - 421. Libraries
 - 422. Museums and art galleries
 - 423. Exhibition halls and planetariums
 - 43. Association, club etc., premises
 - 431. Parish premises
 - 432. Student union premises
 - 433. Workers' and young peoples' and association premises
 - 44. Churches
 - 441. Churches, chapels, worship rooms, crematoriums
 - 442. Separate belfries and other church premises
 - 45. Premises for sports and physical exercise
 - 451. Indoor skating rinks
 - 452. Indoor swimming pools
 - 453. Gymnasiums and other sports halls
 - 454. Stadiums and spectator premises
 - 459. Other premises for sports and physical exercise
 - 49. Other premises for assembly
- 5. EDUCATIONAL PREMISES
 - 51. Comprehensive and senior secondary school and other premises
 - 511. Comprehensive and senior secondary schools
 - 512. Special schools
 - 513. Other premises for general education
 - 52. Premises for vocational education
 - 521. Vocational schools
 - 529. Other premises for vocational education
 - 53. College, university and research institute premises
 - 531. Colleges, universities
 - 532. Research institute premises

- 6. INDUSTRIAL PREMISES
 - 61. Premises for energy production etc.
 - 611. Power stations
 - 612. Other premises for energy production and transmission
 - 613. Gas, water and sewage treatment premises
 - 69. Other industrial premises
 - 691. Manufacturing premises, machine repair shops etc.
 - 692. Mills, bakeries, dairies
 - 699. Other industrial premises
- 7. WAREHOUSES
- 8. TRANSPORT PREMISES
 - 81. Transport service premises
 - 811. Depots and service premises for vehicles
 - 812. Railway stations
 - 813. Bus stations
 - 814. Airports
 - 815. Port passenger terminals
 - 816. Car park houses
 - 819. Other transport service premises
 - 82. Communications premises
 - 821. Link, radio and tele stations etc.
 - 829. Other communications premises
- 9. OTHER OR UNKNOWN USE

LIITE 3 RAKENNUSTEN JA TOIMITILOJEN PÄÄASIAALLISEN KÄYTÖN LUOKITUSTEN JA VUODEN 1970
 VÄESTÖLASKENNAN VASTAAVIEN LUOKITUSTEN VERTAILTAVUUS
 BILAGA KLASSIFICERINGARNA ÖVER BYGGNADERNAS OCH VERKSAMHETSLOKALERNAS HUVUDSAKLIGA
 ANVÄNDNING JÄMFÖRT MED MOTSVARANDE KLASSIFICERINGAR I RÄKNINGEN 1970
 APPENDIX COMPARABILITY BETWEEN CLASSIFICATIONS OF MAIN USE OF BUILDINGS AND BUSINESS
 PREMISES AS USED IN THE 1980 AND 1970 CENSUSES

RAKENNUKSET - BYGGNADER

<u>VAL 80 luokka</u> <u>FoB 80 grupp</u>	<u>VAL 70 luokka</u> <u>FoB 70 grupp</u>	<u>Eröt sisällössä</u> <u>Skillnader i innehållet</u>	VAL 80 FoB 80	VAL 70 FoB 70
0. Asuinrakennukset - Bostadsbyggnader	1-3			
1. Myymälä-, majoitus- ja ravitsemis- rakennukset - Butiks-, inkvarte- rings- och bespisningsbyggnader	5	- yömajat - natthärbärgen - loma-, lepo- ja virkistys- kodit - ferie-, pensionat- och rekreatiionshem	8 8 7 99 3	8 9 - huoltoasemat - service- stationer - liikevarastot - affärslager - liikesaunat - affärsbastur - konttorirakennukset - kontorsbyggnader
2. Hoitoalan rakennukset - Vårdbyggnader	8		1 99	- yömajat - natthär- bärgen - sairaaloiden yms. talousrakennukset - sjukhusens o.dyl. ekonomibyggnader
3. Toimisto- ja hallintorakennukset - Kontors- och förvaltningsbyggnader	4, 5, 9 (osittain) 4, 5, 9 (delvis)	- valtion ja kuntien viras- tot - statens och kommuner- nas ämbetsbyggnader - yritysten hallintoraken- nukset - företagens förvaltningsbyggnader		9 4, 5
4. Kokoontumisrakennukset - Byggnader för samlingslokaler	9		3 1 99	- valtion ja kuntien viras- totalot - statens och kommunernas ämbetsbygg- byggnader - loma-, lepo- ja virkistys- kodit - ferie-, pensionat- och rekreatiionshem - paloasemat, televisio- ja elokuvastudiot - brandstationer, televi- sions- och filmstudior
5. Opetusrakennukset - Undervisningsbyggnader	7		99	- koulujen talousrakennuk- set - skolors ekonomi- byggnader
6. Teollisuusrakennukset - Industribyggnader	4		3 7 8	- teollisuuden hallinto- rakennukset - industri- företags förvaltnings- byggnader - teollisuuden varastot - industrins lager - autokorjaamot ja maalaa- mot - bilreparations- verkstäder och -målerier

<u>VAL 80 luokka</u> <u>FoB 80 grupp</u>	<u>VAL 70 luokka</u> <u>FoB 70 grupp</u>	<u>Erot sisällössä</u> <u>Skilnader i innehållet</u>	VAL 80 FoB 80	VAL 70 FoB 70
7. Varastorakennukset - Lagerbyggnader	4,5,6,10 (osittain) 4,5,6,10 (delvis)	- teollisuuden varastot - industrins lager - liikevarastot - affärslager - liikenteen varastot - trafikslager - muut varastot - övriga lagerbyggnader		4 5 6 10
8. Liikenteen rakennukset - Kommunikations byggnader	6	- huoltoasemat - service- stationer - autokorjaamot ja -maa- laamot - bilreparations- verkstäder och -målerier 7		5 4 - liikenteen varastot - trafikslager
99. Muut rakennukset - Övriga byggnader	10	- liikesaunat - affärs bastur - sairaaloiden yms. talous- rakennukset - sjukhusens o.dyl. ekonomibygnader		5 8

TOIMITILAT - VERKSAMHETSLOKALER

02. Asuntolat - Internat, kollektivbostäder	20, 21, 22, 29
1. Myymälä-, majoitus- ja ravitse- mistilat - Butiks-, inkvarter- rings- och bespisningslokaler	08, 16, 31, 32, 33, 34, 35, 37, 39
2. Hoitoalan tilat - Vårdlokaler	10, 11, 12, 13, 14, 15, 19
3. Toimisto- ja hallintotilat - Kontors- och förvaltningslokaler	00, 01, 30
4. Kokoomistilat - Samlingslokaler	03, 04, 05, 06, 07, 09
5. Opetustilat - Undervisningslokaler	02
6. Teollisuustilat - Industrilokaler	50, 51, 59
7. Varastotilat - Lager	60, 61, 62, 63, 69
8. Liikenteen tilat - Kommuni- kationslokaler	38, 40, 41, 42, 43, 44, 45, 49
9. Toimitilan käyttötarkoitus muu - Annan användning	09, 36

LIITE 4 SEUTUKAAVA-ALUEET, ETELÄ-POHJANMAA, VAASAN RANNIKKOSEUTU JA KESKI-POHJANMAA
 BILAGA REGIONPLANEOMRÅDEN, SÖDRA ÖSTERBOTTEN, VASA KUSTOMRÅDE OCH MELLERSTA ÖSTERBOTTEN
 APPENDIX REGIONAL PLANNING AREAS, SOUTH OF POHJANMAA PROVINCE, COAST REGION OF VAASA AND
 MIDDLE OF POHJANMAA PROVINCE

Helsingin seutukaava-alue -
 Helsingfors regionplaneområde

Espoo - Esbo	Kerava - Kervo
Helsinki - Helsingfors	Nurmijärvi
Hyvinkää - Hyvinge	Tuusula - Tusby
Järvenpää	Vantaa - Vanda
Kauniainen - Grankulla	Vihti - Vichtis

Itä-Uudenmaan seutukaava-alue -
 Östra Nylands regionplaneområde

Askola	Pornainen - Borgnäs
Lapinjärvi - Lappträsk	Porvoo - Borgå
Liljendal	Porvoon mlk - Borgå lk
Loviisa - Lovisa	Pukkila
Myrskylä - Mörskom	Ruotsinpyhtää - Strömfors
Mäntsälä	Sipoo - Sibbo
Pernaja - Pernå	

Länsi-Uudenmaan seutukaava-alue -
 Väst-Nylands regionplaneområde

Karjalohja - Karislojo	Lohjan kunta - Lojo kommun
Karkkila	Nummi-Pusula
Lohja - Lojo	Sammatti

Läntisen Uudenmaan seutukaava-alue -
 Västra Nylands regionplaneområde

Hanko - Hangö	Pohja - Pojo
Inkoo - Ingå	Siuntio - Sjundeå
Karjaa - Karis	Tammisaari - Ekenäs
Kirkkonummi - Kyrkslätt	Tenhola - Tenala

Varsinais-Suomen seutukaava-alue -
 Egentliga Finlands regionplaneområde

Alastaro	Nauvo - Nagu
Askainen - Villnäs	Nousiainen
Aura	Oripää
Dragsfjärd	Paimio - Pemar
Halikko	Parainen - Pargas
Houtskari - Houtskär	Perniö - Bjärnä
Iniö	Pertteli
Kaarina - S:t Karins	Piikkiö - Pikis
Kalanti	Pyhäranta
Karinainen	Pöytyä
Kemiö - Kimito	Raisio - Reso
Kiikala	Rusko
Kisko	Rymättylä - Rimito
Korpoo - Korpo	Salo
Koski TL	Sauvo - Sagu
Kustavi - Gustavs	Somero
Kuusjoki	Suomusjärvi
Laitila	Särkisalo - Finby
Lemu	Taivassalo - Tövsala
Lieto	Tarvasjoki
Loimaa	Turku - Åbo
Loimaan kunta - Loimaa kommun	Uusikaupunki - Nystad
Marttila	Vahto
Masku	Vampula
Mellilä	Vehmaa
Merimasku	Velkua
Mietoinen	Västanfjärd
Muurla	Yläne
Mynämäki	Ypäjä
Naantali - Nådendal	

Ahvenanmaan seutukaava-alue -
Ålands regionplaneområde

Brändö
Eckerö
Finström
Föglö
Geta
Hammarland
Jomala
Kumlinge

Kökar
Lemland
Lumparland
Marianhamina - Mariehamn
Saltvik
Sottunga
Sund
Vårdö

Satakunnan seutukaava-alue -
Satakunda regionplaneområde

Eura
Eurajoki
Harjavalta
Honkajoki
Huittinen
Jämijärvi
Kankaanpää
Karvia
Kiikoinen
Kiukainen
Kodisjoki
Kokemäki - Kumo
Kullaa
Köyliö - Kjulo

Lappi
Lavia
Luvia
Merikarvia
Nakkila
Noormarkku - Norrmark
Pomarkku - Påmark
Pori - Björneborg
Punkalaidun
Rauma - Raumo
Rauman mlk - Raumo lk
Siikainen
Säkylä
Ulvila - Ulvsby

Tampereen seutukaava-alue -
Tammerfors regionplaneområde

Hämeenkyrö - Tavastkyro
Ikaalinen
Juupajoki
Kangasala
Kihniö
Kuhmalahti
Kuorevesi
Kuru
Kylmäkoski
Lempäälä
Luopioinen
Längelmäki
Mouhijärvi
Mänttä
Nokia
Orivesi
Parkano

Pirkkala
Pälkäne
Ruovesi
Sahalahti
Suodenniemi
Tampere - Tammerfors
Toijala
Urajala
Urjala
Valkeakoski
Vammala
Vesilahti
Viiala
Viljakkala
Vilppula
Virrat - Virdois
Ylöjärvi
Äetsä

Kanta-Hämeen seutukaava-alue -
Centrala Tavastlands regionplaneområde

Forssa
Hattula
Hauho
Hausjärvi
Humppila
Hämeenlinna - Tavastehus
Janakkala
Jokioinen

Kalvola
Lammi
Loppi
Renko
Riihimäki
Tammela
Tuulos

Päijät-Hämeen seutukaava-alue -
Päijänne-Tavastlands regionplaneområde

Artjärvi
Asikkala
Hartola
Heinola
Heinolan mlk - Heinola lk
Hollola
Koski HL

Kärkölä
Lahti
Nastola
Orimattila
Padasjoki
Sysmä

Kymenlaakson seutukaava-alue -
Kymmenedalens regionplaneområde

Anjalankoski
Elimäki
Hamina - Fredrikshamn
Iitti
Jaala
Kotka
Kouvola

Kuusankoski
Miehikkälä
Pyhtää - Pyttis
Valkeala
Vehkalahti
Virolahti

Etelä-Karjalan seutukaava-alue -
Södra Karelen regionplaneområde

Imatra
Joutseno
Lappeenranta - Villmanstrand
Lemi
Luumäki
Nuijamaa
Parikkala
Rautjärvi

Ruokolahti
Saari
Savitaipale
Suomenniemi
Taipalsaari
Uukuniemi
Ylämaa

Etelä-Savon seutukaava-alue -
Södra Savolax regionplaneområde

Anttola
Enonkoski
Haukivuori
Heinävesi
Hirvensalmi
Joroinen
Juva
Jäppilä
Kangaslampi
Kangasniemi
Kerimäki
Mikkeli - S:t Michel
Mikkelin mlk - S:t Michels lk

Mäntyharju
Pertunmaa
Pieksämäki
Pieksämäen mlk - Pieksämäki lk
Punkaharju
Puumala
Rantasalmi
Ristiina
Savonlinna - Nyslott
Savonranta
Sulkava
Virtasalmi

Pohjois-Karjalan seutukaava-alue -
Norra Karelen regionplaneområde

Eno
Ilomantsi
Joensuu
Juuka
Kesälahti
Kiihtelysvaara
Kitee
Kontiolahti
Lieksa
Liperi

Nurmes
Outokumpu
Polvijärvi
Pyhäselkä
Rääkkylä
Tohmajärvi
Tuupovaara
Valtimo
Värtsilä

Pohjois-Savon seutukaava-alue -
Norra Savolax regionplaneområde

Iisalmi
Juankoski
Kaavi
Karttula
Keitele
Kiuruvesi
Kuopio
Lapinlahti
Leppävirta
Maaninka
Nilsiä
Pielavesi

Rautalampi
Rautavaara
Siilinjärvi
Sonkajärvi
Suonenjoki
Tervo
Tuusniemi
Varkaus
Varpaisjärvi
Vehmersalmi
Vesanto
Vieremä

Keski-Suomen seutukaava-alue -
Mellersta Finlands regionplaneområde

Hankasalmi	Laukaa
Joutsa	Leivonmäki
Jyväskylä	Luhanka
Jyväskylän mlk - Jyväskylä lk	Multia
Jämsä	Muurame
Jämsänkoski	Petäjävesi
Kannonkoski	Pihtipudas
Karstula	Pylkönmäki
Keuruu	Saarijärvi
Kinnula	Sumiainen
Kivijärvi	Suolahti
Konginkangas	Säynätsalo
Konnevesi	Toivakka
Korpilahti	Uurainen
Kuhmoinen	Viitasaari
Kyyjärvi	Äänekoski

Vaasan läänin seutukaava-alue -
Vasa läns regionplaneområde

Alahärmä	Lestijärvi
Alajärvi	Lohtaja
Alavus - Alavo	Luoto - Larsmo
Evijärvi	Maalahti - Malax
Halsua	Maksamaa - Maxmo
Himanka	Mustasaari - Korsholm
Ilmajoki	Nurmo
Isojoki - Storå	Närpiö - Närpes
Isokyrö - Storkyro	Oravainen - Oravais
Jalasjärvi	Perho
Jurva	Peräseinäjoki
Kannus	Pietarsaari - Jakobstad
Karijoki - Bötom	Pietarsaaren mlk - Pedersöre
Kaskinen - Kaskö	Seinäjoki
Kauhajoki	Soini
Kauhava	Teuva - Östermark
Kaustinen - Kaustby	Toholampi
Kokkola - Karleby	Töysä
Korsnäs	Ullava
Kortesjärvi	Uusikaarlepyy - Nykarleby
Kristiinankaupunki - Kristinestad	Vaasa - Vasa
Kruunupyö - Kronoby	Veteli - Vetil
Kuortane	Vimpeli - Vindala
Kurikka	Vähäkyrö - Lillkyro
Kälviä	Vöyri - Vörå
Laihia	Ylihärmä
Lappajärvi	Ylistaro
Lapua - Lappo	Ähtäri
Lehtimäki	

Pohjois-Pohjanmaan seutukaava-alue -
Norra Österbottens regionplaneområde

Alavieska	Pattijoki
Haapajärvi	Piippola
Haapavesi	Pudasjärvi
Hailuoto - Karlö	Pulkkila
Haukipudas	Pyhäjoki
Ii	Pyhäjärvi
Kalajoki	Pyhäntä
Kempele	Raaha - Brahestad
Kestilä	Rantsila
Kiiminki	Reisjärvi
Kuivaniemi	Ruukki
Kuusamo	Sievi
Kärsämäki	Siikajoki
Liminka	Taivalkoski
Lumijoki	Temmes
Merijärvi	Tyrnävä
Muhos	Utajärvi
Nivala	Vihanti
Oulainen	Yli-Ii
Oulu - Uleåborg	Ylikiminki
Oulunsalo	Ylivieska

Kainuun seutukaava-alue -
Kajanalands regionplaneområde

Hyrnsalmi	Ristijärvi
Kajaani - Kajana	Sotkamo
Kuhmo	Suomussalmi
Paltamo	Vaala
Puolanka	Vuolijoki

Lapin seutukaava-alue -
Lapplands regionplaneområde

Enontekiö	Ranua
Inari - Enare	Rovaniemi
Kemi	Rovaniemen mlk - Rovaniemi lk
Kemijärvi	Salla
Keminmaa	Savukoski
Kittilä	Simo
Kolari	Sodankylä
Muonio	Tervola
Pelkosenniemi	Tornio - Torneå
Pello	Utsjoki
Posio	Ylitornio - Övertorneå

Etelä-Pohjanmaa
Södra Österbotten

Vaasan rannikkoseutu
Vasa kustområde

Keski-Pohjanmaa
Mellersta Österbotten

Alahärmä	Isokyrö -	Halsua
Alajärvi	Storkyro	Himanka
Alavus -	Jurva	Kannus
Alavo	Kaskinen -	Kaustinen -
Evi järvi	Kaskö	Kaustby
Ilmajoki	Korsnäs	Kokkola -
Isojoki -	Kristiinankaupunki -	Karleby
Storå	Kristinestad	Kälviä
Jalasjärvi	Kruunupyö -	Lestijärvi
Karijoki -	Kronoby	Lohtaja
Bötom	Laihia	Perho
Kauhajoki	Luoto -	Toholampi
Kauhava	Larsmo	Ullava
Kortesjärvi	Maalahti -	Veteli -
Kuortane	Malax	Vetil
Kurikka	Maksamaa -	
Lappajärvi	Maxmo	
Lapua -	Mustasaari -	
Lappo	Korsholm	
Lehtimäki	Närpiö -	
Nurmo	Närpes	
Peräseinäjoki	Oravainen -	
Seinäjoki	Oravais	
Soini	Pietarsaari -	
Teuva -	Jakobstad	
Östermark	Pietarsaaren mlk -	
Töysä	Pedersöre	
Vimpeli -	Uusikaarlepyy -	
Vindala	Nykarleby	
Ylihärmä	Vaasa -	
Ylistaro	Vasa	
Ähtäri	Vähäkyrö -	
	Lillkyro	
	Vöyri - Vörå	

LIITE 5 USEAMMAN KUIN YHDEN KUNNAN ALUEELLA OLEVAT TAAJAMAT
 BILAGA TÄTORTER SOM LIGGER PÅ FLERA KOMMUNERS OMRÅDE
 APPENDIX LOCALITIES SITUATED WITHIN MORE THAN ONE MUNICIPALITY

UUDENMAAN LÄÄNI -
 NYLANDS LÄN
 Ahjo
 Kerava - Kervo
 Sipoo - Sibbo
 Andersby - Skinnarby
 Liljendal
 Pernaja - Pernå
 Askisto - Askis
 Helsinki - Helsingfors
 Vantaa - Vanda
 City (Kerava - Kervo)
 Vantaa - Vanda
 Kerava - Kervo
 Tuusula - Tusby
 Estbacka - Ernestas
 Porvoo - Borgå
 Porvoon mlk - Borgå lk
 Haarajoki
 Järvenpää
 Mäntsälä
 Sipoo - Sibbo
 Tuusula - Tusby
 Hietämäki - Niemelä
 Hyvinkää - Hyvinge
 Nurmijärvi
 Hiitti - Routio
 Lohja - Lojo
 Lohjan kunta - Lojo kommun
 Itäsalmi - Östersundom
 Vantaa - Vanda
 Sipoo - Sibbo
 Jokela
 Hyvinkää - Hyvinge
 Tuusula - Tusby
 Kellokoski
 Mäntsälä
 Tuusula - Tusby
 Keskustaajama (HKI) -
 Centraltätort (HFORS)
 Espoo - Esbo
 Helsinki - Helsingfors
 Vantaa - Vanda
 Kauniainen - Grankulla
 Tuusula - Tusby
 Keskustaaj. (Järvenpää) -
 Centraltätort
 Järvenpää
 Sipoo - Sibbo
 Keskustaajama (Karjaa) -
 Centraltätort (Karis)
 Karjaa - Karis
 Pohja - Pojo
 Keskustaajama (Lohja) -
 Centraltätort (Lojo)
 Lohja - Lojo
 Lohjan kunta - Lojo kommun
 Keskustaajama (Loviisa) -
 Centraltätort (Lovisa)
 Loviisa - Lovisa
 Pernaja - Pernå
 Keskustaajama (Porvoo) -
 Centraltätort (Borgå)
 Porvoo - Borgå
 Porvoon mlk - Borgå lk
 Kolmiranta
 Espoo - Esbo
 Kirkkonummi - Kyrkslätt
 Vihti - Vichtis
 Korso-Rekola -
 Korso-Räckhals
 Vantaa - Vanda
 Kerava - Kervo
 Sipoo - Sibbo
 Tuusula - Tusby
 Masala - Masaby
 Espoo - Esbo
 Kirkkonummi - Kyrkslätt
 Monni
 Hausjärvi
 Hyvinkää - Hyvinge
 Mustion asema -
 Svartå station
 Inkoo - Ingå
 Karjaa - Karis
 Pietilä
 Järvenpää
 Tuusula - Tusby
 Pikkala - Pikkala
 Kirkkonummi - Kyrkslätt
 Siuntio - Sjundeå
 Ristinummi
 Järvenpää
 Tuusula - Tusby
 Veikkola
 Kirkkonummi - Kyrkslätt
 Vihti - Vichtis
 Virkkala - Virkby
 Lohja - Lojo
 Lohjan kunta - Lojo kommun
 Siuntio - Sjundeå
 Ylästö - Övitsböle
 Helsinki - Helsingfors
 Vantaa - Vanda
 TURUN JA PORIN LÄÄNI -
 ÅBO OCH BJÖRNEBORGS LÄN
 Asemanseutu (Mynämäki) -
 Stationssamhälle
 Mietoinen
 Mynämäki
 Friitala
 Pori - Björneborg
 Ulvila - Ulvsby
 Harjunpää
 Pori - Björneborg
 Ulvila - Ulvsby
 Hähkänä
 Pertteli
 Salo

Jäkärilä
Lieto
Turku - Åbo

Kaanaa
Naantali - Nådendal
Raisio - Reso

Kaaro
Rauma - Raumo
Rauman mlk - Raumo lk

Kausela
Kaarina - S:t Karins
Turku - Åbo

Keskustaajama (Eura) -
Centraltätört
Eura
Köyliö - Kjulo

Keskustaaj. (Harjavalta) -
Centraltätört
Harjavalta
Nakkila

Keskustaajama (Kaarina) -
Centraltätört (S:t Karins)
Kaarina - S:t Karins
Turku - Åbo

Keskustaajama (Loimaa) -
Centraltätört
Loimaa
Loimaan kunta - Loimaa kommun

Keskustaaj. (Naantali) -
Centraltätört (Nådendal)
Naantali - Nådendal
Raisio - Reso

Keskustaajama (Pori) -
Centraltätört (Björneborg)
Pori - Björneborg
Ulvila - Ulvsby

Keskustaajama (Raisio) -
Centraltätört (Reso)
Raisio - Reso
Turku - Åbo

Keskustaajama (Salo) -
Centraltätört
Halikko
Salo

Keskustaajama (Turku) -
Centraltätört (Åbo)
Kaarina - S:t Karins
Raisio - Reso
Turku - Åbo

Keskustaajama (Uusikaupunki) -
Centraltätört (Nystad)
Kalanti
Uusikaupunki - Nystad

Keskustaajama (Vammala) -
Centraltätört
Vammala
Äetsä

Kirkonkylä-Asemans. (Halikko) -
Kyrkby-Stationssamhälle
Halikko
Salo

Kortela
Rauma - Raumo
Rauman mlk - Raumo lk

Kuninkoja
Raisio - Reso
Turku - Åbo

Kyrö
Karinainen
Pöytyä

Kyröskoski
Hämeenkyrö - Tavastkyro
Viljakkala

Littoinen
Kaarina - S:t Karins
Lieto
Piikkiö - Pikis
Turku - Åbo

Luvalahti
Eura
Säkylä

Somersoja
Masku
Raisio

Uotila
Rauma - Raumo
Rauman mlk - Raumo lk

AHVENANMAAN MAAKUNTA -
LANDSKAPET ÅLAND

Keskustaajama (Maarianhamina) -
Centraltätört (Mariehamn)
Jomala
Maarianhamina - Mariehamn

HÄMEEN LÄÄNI -
TAVASTEHUDS LÄN

Ala-Okeroinen
Hollola
Lahti - Lahtis

Iittala
Hattula
Kalvola

Kalliola-Kukkila
Hollola
Lahti - Lahtis

Kernaala
Loppi
Riihimäki

Keskustaajama (Lahti) -
Centraltätört (Lahtis)
Hollola
Lahti - Lahtis

Keskustaajama (Nokia) -
Centraltätört
Nokia
Tampere - Tammerfors

Keskustaajama (Tampere) -
Centraltätört (Tammerfors)
Kangasala
Nokia
Pirkkala
Tampere - Tammerfors
Ylöjärvi

Keskustaajama (Toijala) -
Centraltätört
Kylmäkoski
Toijala

Minkiö
Forssa
Jokioinen

Mukkula
 Hollola
 Lahti - Lahtis
 Myllypohja-Ahtiala-Kunnas
 Lahti - Lahtis
 Nastola
 Olkahinen
 Kangasala
 Tampere - Tammerfors
 Parola
 Hattula
 Hämeenlinna - Tavastehus
 Pirttiharju - Okeroinen
 Hollola
 Lahti - Lahtis
 Raja-Aho
 Keuruu
 Mänttä
 Salpakangas
 Hollola
 Lahti - Lahtis
 Siivikkala
 Tampere - Tammerfors
 Ylöjärvi
 Sääksjärvi
 Lempäälä
 Pirkkala
 Tampere - Tammerfors
 Toivio
 Pirkkala
 Tampere
 Villähde
 Lahti - Lahtis
 Nastola

 KYMEN LÄÄNI -
 KYMMENE LÄN
 Hevoshaka
 Hamina - Fredrikshamn
 Vehkalahti
 Keskustaaajama (Hamina) -
 Centraltätort (Fredrikshamn)
 Hamina - Fredrikshamn
 Vehkalahti
 Keskustaaajama (Imatra) -
 Centraltätort
 Imatra
 Joutseno
 Keskustaaajama (Joutseno) -
 Centraltätort
 Joutseno
 Taipalsaari
 Keskustaaajama (Kouvola) -
 Centraltätort
 Kouvola
 Valkeala
 Keskustaaajama (Kuusankoski) -
 Centraltätort
 Kouvola
 Kuusankoski
 Koria
 Elimäki
 Kuusankoski
 Korvenkylä
 Imatra
 Joutseno
 Mattarila
 Imatra
 Ruokolahti
 Ruissalo
 Hamina - Fredrikshamn
 Vehkalahti
 Salmenkylä
 Hamina - Fredrikshamn
 Vehkalahti
 Summa
 Hamina - Fredrikshamn
 Vehkalahti
 Voikkaa - Pilkkanmaa
 Iitti
 Kuusankoski

 MIKKELIN LÄÄNI -
 S:t MICHELS LÄN
 Keskustaaajama (Mikkeli) -
 Centraltätort (S:t Michel)
 Mikkeli - S:t Michel
 Mikkelin mlk - S:t Michels lk
 Keskustaaajama (Pieksämäki) -
 Centraltätort
 Pieksämäki
 Pieksämäen mlk - Pieksämäki lk
 Sinilähde-Myllyoja
 Heinola
 Heinolan mlk - Heinola lk

 POHJOIS-KARJALAN LÄÄNI -
 NORRA KARELENS LÄN
 Hammaslahti
 Kontiolahti
 Pyhäselkä
 Keskustaaajama (Joensuu) -
 Centraltätort
 Joensuu
 Kontiolahti
 Onttola
 Joensuu
 Kontiolahti

 KUOPION LÄÄNI -
 KUOPIO LÄN
 Kuvansi
 Joroinen
 Varkaus

 KESKI-SUOMEN LÄÄNI -
 MELLERSTA FINLANDS LÄN
 Keskustaaajama (Jyväskylä) -
 Centraltätort
 Jyväskylä
 Jyväskylän mlk - Jyväskylä lk
 Kirkonkylä (Jämsänkoski) -
 Kyrkby
 Jämsä
 Jämsänkoski
 Kuokkala
 Jyväskylä
 Jyväskylän mlk - Jyväskylä lk

Muuratsalo
 Muurame
 Säynätsalo

Palokka
 Jyväskylä
 Jyväskylän mlk - Jyväskylä lk

Tikkakoski
 Jyväskylän mlk - Jyväskylä lk
 Laukaa

Vaajakoski
 Jyväskylä
 Jyväskylän mlk - Jyväskylä lk

VAASAN LÄÄNI -
 VASA LÄN

Hyllykallio
 Nurmo
 Seinäjoki

Kangas
 Lapua - Lappo
 Ylihärmä

Keskustaaajama (Pietarsaari) -
 Centraltätort (Jakobstad)
 Pietarsaari - Jakobstad
 Pietarsaaren mlk - Pedersöre

Keskustaaajama (Seinäjoki) -
 Centraltätort
 Ilmajoki
 Nurmo
 Seinäjoki

Keskustaaajama (Vaasa) -
 Centraltätort (Vasa)
 Mustasaari - Korsholm
 Vaasa - Vasa

Kirkonkylä (Laihia) -
 Kyrkby
 Laihia
 Vähäkyrö - Lillkyro

Marinkainen
 Himanka
 Lohtaja

Merikaarto
 Mustasaari - Korsholm
 Vähäkyrö - Lillkyro

Myrkkö
 Karijoki - Bötom
 Kristiinankaupunki -
 Kristinestad

Närviijoki
 Jurva
 Närpiö - Närpes

Panttila
 Ilmajoki
 Kurikka

Parantola-Hakola
 Alahärmä
 Ylihärmä

Risö Häll
 Luoto - Larsmo
 Pietarsaari - Jakobstad

Tervajoki
 Isokyro - Storkyro
 Vähäkyrö - Lillkyro

OULUN LÄÄNI -
 ULEÅBORGS LÄN

Etelä-Kello
 Haukipudas
 Oulu - Uleåborg

Karvoskylä
 Haapajärvi
 Nivala

Keskustaaajama (Oulu) -
 Centraltätort (Uleåborg)
 Haukipudas
 Oulu - Uleåborg

Keskustaaajama (Raahe) -
 Centraltätort (Brahestad)
 Pattijoki
 Raahe - Brahestad

Välikylä
 Kiiminki
 Oulu - Uleåborg

LAPIN LÄÄNI -
 LAPPLANDS LÄN

Kaakamo
 Keminmaa
 Tornio - Torneå

Keskustaaajama (Kemi) -
 Centraltätort
 Kemi
 Keminmaa

Keskustaaajama (Rovaniemi)
 Centraltätort
 Rovaniemi
 Rovaniemen mlk - Rovaniemi lk

Koskenkylä
 Rovaniemi
 Rovaniemen mlk - Rovaniemi lk

Laurila
 Kemi
 Keminmaa

Ruottala
 Keminmaa
 Tornio - Torneå

Saarenkylä
 Rovaniemi
 Rovaniemen mlk - Rovaniemi lk

Sivu 3 – Sida 3

<p>13 Onko yksi tai useampi tällä lomakkeella ilmoittamistanne rakennuksista liitetty alueen <i>Har en eller flera av de byggnader som uppgetts på denna blankett anslutits till områdets</i></p>		
	Ei/Nej	Kyllä/Ja
viemäriverkkoon/ <i>avloppsnät</i>	1 <input type="checkbox"/>	2 <input type="checkbox"/>
vesijohtoverkkoon/ <i>vattenledningsnät</i>	1 <input type="checkbox"/>	2 <input type="checkbox"/>
sähköverkkoon/ <i>elnät</i>	1 <input type="checkbox"/>	2 <input type="checkbox"/>
<p>14 Kuinka monta saunaa kiinteistöön kuuluvissa rakennuksissanne on yhteensä? <i>Hur många bastur finns det sammanlagt i Era byggnader på fastigheten?</i></p> <p style="text-align: center;">_____ saunaa _____ bastur</p>		<p>Ilmoittakaa kaikki yksityiset, yhteiset ja liikesaunat. <i>Uppge alla privata, gemensamma och allmänna bastur.</i></p>
<p>15 Rakennusten omistaja (ilmoitetaan vain jos muu kuin se, jolle lomake on osoitettu) <i>Byggnadernas ägare (uppges endast då ägaren inte är densamma som blankettens mottagare)</i></p> <p>_____</p> <p>Nimi – <i>Namn</i></p> <p>_____</p> <p>Lähiosoite – <i>Näradress</i></p> <p>_____</p> <p>Postinumero ja postitoimipaikka – <i>Postnummer och postanstalt</i></p>		<p>Rakennusten omistajan nimi on ilmoitettava tarkasti. <i>Byggnadernas ägares namn bör uppges noggrant.</i></p>

TIEDOT ANTOI – UPPGIFTERNA HAR LÄMNATS AV

Allekirjoitus – *Underskrift*

Nimi tekstaamalla – *Namnet textat*

Lähiosoite – *Näradress*

Puhelin kotiin
Telefon hem

työhön
på arbetsplatsen

Postinumero ja postitoimipaikka – *Postnummer och postanstalt*

TÄLLÄ LOMAKKEELLA EI ILMOITETA SEURAAVIA RAKENNUKSIA:

- yksinomaan maataloustuotannossa käytettäviä rakennuksia, kuten navettoja, puimaloita ja latoja
- asuinrakennusten yhteydessä olevia rakennuksia, joissa ei ole työtiloja tai asuinhuoneita, esim. autotalleja, saunarakennuksia ja puuvajvoja
- vapaa-ajan asuinrakennuksia, kuten kesämökkejä ja keuhuviloita. Näistä täytetään erillinen kesämökkilomake
- puolustusvoimain ja rajavartiolaitoksen rakennuksia, henkilökunnan asuinrakennukset kuitenkin ilmoitetaan
- kokonaisuudessaan ulkovaltojen lähetystöjen hallinnassa olevia rakennuksia
- maanalaisia rakennuksia ja pelkästään nesteiden säilytykseen käytettäviä rakennuksia
- kevytrakenteisia ja tilapäisiä rakennuksia, kuten lavoja, käymälöitä, kojua, kojumaisia kioskeja ja työmaaparakeja, parakkiasuntoloita ja muita tilapäisiä rakennuksia.

PÅ DENNA BLANKETT UPPGES INTE FÖLJANDE BYGGNADER:

- byggnader som används uteslutande för lantbruk, såsom ladugårdar, tröskhus och lador
- i anslutning till bostadshus uppförda byggnader i vilka det inte finns arbetsutrymmen eller bostadsrum, t.ex. garage, bastubyggnader och vedlider
- fritidsbostäder, såsom sommarstugor och sommarvillor. För dem ifylls en särskild fritidshusblankett
- försvarsmaktens och gränsbevakningsväsendets byggnader (däremot uppges personalens bostadshus)
- byggnader som i sin helhet innehas av främmande maktens beskickningar
- underjordiska byggnader och byggnader som används uteslutande som vätskeupplag
- byggnader av lätt konstruktion och provisoriska byggnader såsom danslavar, toaletter, salustånd, kiosker av lätt konstruktion, baracker, barackbostäder och andra provisoriska byggnader.

OHJEITA

Jos kiinteistöön kuuluu luettelossa mainittujen rakennusten lisäksi muita omistamianne ilmoitettavia rakennuksia, anta-kaa niitä koskevat tiedot.

- 4 **Rakennuksen pääasiallinen käyttö** ilmoitetaan sen mukaan, mihin käytetään suurinta osaa rakennuksen kaikkien kerrosten yhteenlasketusta pinta-alasta. Jos rakennus on tyhjä, ilmoittakaa mihin käyttöön rakennus on tarkoitettu.

Asuinrakennus on ympärivuotiseen asumiseen käytettävä rakennus, jonka pinta-alasta enemmän kuin puolet on asuin-pinta-alaa.

1–2 asuinhuoneiston talo on asuinrakennus, jossa on enintään kaksi käytetään suurinta osaa rakennuksen kaikkien kerrosten kuuluu yleensä tähän ryhmään.

Rivitalo tai ketjutalo on asuinrakennus, jossa on vähintään kolme vierekkäistä asuinhuoneistoa ja jossa huoneistoihin on oma sisäänkäynti suoraan ulkoa.

Kerrostalo on asuinrakennus, jossa on vähintään kolme asuinhuoneistoa kahdessa tai useammassa kerroksessa.

Myös sellaiset vähintään kolme asuinhuoneistoa käsittävät yksikerroksiset asuinrakennukset, jotka eivät ole rivitai ketjutaloja kuuluvat tähän ryhmään.

Esimerkkejä muista rakennuksista:

myymälärakennus, hotelli, sairaala, kunnalliskoti, paloasema, tehdas, kirkko, virastotalo, elokuvateatteri

Esimerkkejä asuntolarakennuksista:

opiskelijä-asuntola, vanhusten asuntola tai palvelutalo laitoksen (esim. sairaalan) henkilökunnan asuntola

- 5 Jos rakennuksessa on tehty sellaisia **perusparannuksia**, jotka ovat rinnastettavissa uudestaan rakentamiseen, ilmoitetaan valmistumisvuodeksi perusparannusvuosi. Jos tarkka valmistumisvuosi ei ole tiedossa, ilmoitetaan arvio.

- 6 Ilmoitetaan vain se **rakennusaine**, josta rakennuksen kantavat pystyrakenteet on tehty. Jos esimerkiksi rakennuksen ulkoseinät on verhoiltu tiilellä, mutta varsinaiset kantavat rakenteet ovat puuta, ilmoitetaan rakennusaineeksi puu.

- 8 Rakennuksen **kerroslukuun** lasketaan kaikki ne pääasiallisesti maanpinnan yläpuolella olevat kerrokset, joissa on asuin- tai työhuoneita tai rakennuksen pääkäytön mukaisia tiloja. Jos kerrosten lukumäärä vaihtelee rakennuksen eri osissa, ilmoitetaan rakennuksen suurin kerrosluku.

- 9 **Kerrosten yhteenlaskettuun pinta-alaan** (kerrosalaan) sisältyvät kohdassa 8 ilmoitetuissa kerroksissa olevien asuinhuoneiden ja työtilojen pinta-alat. Esimerkiksi kaksikerroksisessa asuinrakennuksessa, jossa ylimmässä kerroksessa on asuinhuoneita ja ullakkotilaa, lasketaan tästä kerroksesta vain asuinhuoneiden pinta-ala kerrosten yhteenlaskettuun pinta-alaan.

- 10 **Asuntojen lukumäärään** lasketaan mukaan kaikki ne asuinhuoneistot, joihin on oma sisäänkäynti suoraan ulkoa, porraskäytävästä tai vastaavasta (esimerkiksi kaksikerroksiseen asuinhuoneistoon kuuluvien tilojen kautta, tilat muodostavat yhden asuinhuoneiston).

Tyhjäksi katsotaan asuinhuoneisto, jossa ei ole vakinaisia asukkaita.

- 11 Ilmoitetaan vain se **lämmitystapa**, jolla rakennusta pääasiallisesti lämmitetään.

Vesikeskuslämmityksessä rakennusta lämmitetään kiertävällä vedellä.

Ilmakeskuslämmityksessä rakennusta lämmitetään kiertävällä ilmalla.

Suorassa sähkölämmityksessä rakennusta lämmitetään rakennuksen eri osissa olevilla sähkölämmittimillä.

Uunilämmitykseksi katsotaan myös varaava sähkölämmitys, jossa vastukset on sijoitettu uuniin.

- 12 Kauko- tai aluelämmityksessä lämpö johdetaan rakennukseen sen ulkopuolella sijaitsevasta useamman kiinteistön yhteisestä kauko- tai aluelämpökeskuksesta.

ANVISNINGAR

Om Ni på samma fastighet äger flera byggnader som skall uppges, utöver dem som är uppräknade i förteckningen, fyll i efterfrågade uppgifter.

- 4 **Byggnadens huvudsakliga användning** anges enligt det ändamål, för vilket största delen av byggnadens totala (alla våningars sammanlagda) golvyta används. Om byggnaden står tom, uppgi för vilket ändamål den är avsedd.

Ett bostadshus är en vinterbonad byggnad i vilken bostadshuset upptar mera än hälften av golvytan.

Ett hus med 1–2 bostäder är ett fristående hus med högst två bostäder. Huvudbyggnaden på ett lantbruk hör i allmänhet till denna grupp.

En radhus- eller kedjehuslänga omfattar minst tre sammanbyggda bostäder med egna ingångar direkt utifrån.

Ett flervåningshus är en bostadsbyggnad med minst tre bostadslägenheter i två eller flera våningar.

Även sådana envåningshus med minst tre bostäder som inte är rad- eller kedjehuslängor hör till denna grupp.

Exempel på andra byggnader:

butikbyggnad, hotell, sjukhus, kommunalhem, brandstation, fabrik, kyrka, ämbetshus, biograf

Exempel på internat, anstalter o. dyl.:

student- eller elevhem
äldringsbostads- eller servicehus
internat för anstaltspersonal

- 5 Om det i byggnaden utförts sådana **genomgripande förbättringar**, som kan jämföras med ombyggnad, uppges ombyggnadsåret i stället för det år då byggnaden blev färdig. Om byggnadsåret är okänt, uppgi ett ungefärligt årtal.

- 6 Endast det **byggnadsmaterial** som använts i byggnadens bärande lodräta konstruktion anges. Om t.ex. byggnadens ytterväggar är beklädda med tegel, men de egentliga bärande konstruktionerna är av trä, anges trä som byggnadsmaterial.

- 8 I byggnadens **våningsantal** medräknas alla de våningar som i huvudsak är belägna ovanför markytan och där det finns bostads- eller arbetsrum eller utrymmen av det slag som byggnadens huvudsakliga användning anger. Om antalet våningar varierar i olika delar av byggnaden, anges husets största våningsantal.

- 9 I **våningarnas sammanlagda golvyta** (våningsyta) ingår golvytan av bostadsrum och arbetsutrymmen i de våningar som uppgetts vid fråga 8. T.ex. i ett tvåvåningshus, där det i den övre våningen finns bostadsrum och vindutrymmen, räknas endast bostadsrummens golvyta med i våningarnas sammanlagda golvyta.

- 10 I **antalet bostäder** medräknas alla bostäder med egen ingång direkt utifrån, från trappuppgång eller motsvarande (till exempel farstu i egnahemshus). Om man kommer in i bostaden via utrymmen som hör till en annan bostad utgör dessa en enda bostad.

En bostad anses vara tom, då den inte är stadigvarande bebodd.

- 11 Uppgi endast det **uppvärmningssätt** som huvudsakligen används vid uppvärmning av byggnaden.

Med vattencentralvärme avses uppvärmning medelst cirkulerande vatten.

Med luftcentralvärme avses uppvärmning medelst cirkulerande luft.

Med direkt eluppvärmning avses uppvärmning med hjälp av elektriska värmeelement placerade runt om i byggnaden.

Med ugnsuppvärmning avses även ackumulerande eluppvärmning, varvid motståndet är placerade i en ugn eller kamin.

- 12 Med fjärr- eller distriktvärme avses ett system där värmen leds till byggnaden från en för flera byggnader gemensam fjärr- eller distriktvärmecentral utanför byggnaden.



Tilastokeskus toimeenpanee marraskuun 1. päivänä 1980 lakisääteisen¹⁾ väestö- ja asuntolaskennan. Sen yhteydessä kerätään Väestörekisterikeskuksen lomakkeilla väestökirjalain²⁾ edellyttämät tiedot rakennuksista ja huoneistoista.

Statistikcentralen förrättar lagstadgad¹⁾ folk- och bostadsräkning den 1 november 1980. Samtidigt insamlas på Befolkningsregistercentralens blanketter de uppgifter om byggnader och lägenheter som förutsätts i lagen om befolkningsböcker²⁾.

Lomake koskee toimitilaa. Lomaketta ei saa lähettää vastaanottajaksi merkityn uuteen osoitteeseen. Yrityksen, toiminnan, järjestön, viranomaisen tms. tulee täyttää oma lomake jokaisesta hallinnassaan olevasta toimitilasta.

Kaikki saman haltijan tilat, jotka ovat **samassa** rakennuksessa, katsotaan **yhdeksi** toimitilaksi, jos niitä käytetään pääasiassa **yhteen ja samaan tarkoitukseen**. Tilojen ei tarvitse olla välittömästi toistensa yhteydessä (voivat olla esim. eri kerroksissa). Jos tiloilla on eri käyttötarkoitus (esim. pohjakerroksessa on kauppa, toisessa kerroksessa ravintola), ne ilmoitetaan eri toimitiloina.

Toimitilaksi luetaan kaikki muut tilat paitsi asuinhuoneistot. Asuntoloiden, laitosten ja majoitusliikkeiden **majoitustilat** ilmoitetaan kuitenkin toimitilana.

Jos samalla haltijalla on toimitiloja eri rakennuksissa, täytetään jokaisen rakennuksen toimitilasta oma toimitilalomake. Tyhjiä lomakkeita saa paikallisesta väestölaskentatoimistosta, jonka osoite ja puhelinnumero ovat alla.

Tiedot annetaan marraskuun 1. päivästä 1980.

LOMAKKEIDEN PALAUTTAMINEN

Täytetty toimitilalomake palautetaan 7.11.1980 mennessä paikalliseen väestölaskentatoimistoon postitse oheisessa palautuskuoressa. Kirjoitetaan kuoreen osoitteeksi:

VÄESTÖLASKENTATOIMISTO
FOLKRÄKNINGSBYRÅN

Oikea vaihtoehto merkitään rastilla
Kryssa för rätt alternativ

<p>1 Toiminimen, yrityksen, järjestön, viranomaisen tms. nimi, jonka hallinnassa toimitila on <i>Namnet på firman, företaget, organisationen, myndigheten el.dyl som innehar lokalen</i></p> <p>_____</p> <p>_____</p>	<p>Ilmoittakaa nimi mahdollisimman tarkasti. <i>Uppge namnet så noggrant som möjligt.</i></p>
<p>2 Mihin tarkoitukseen toimitilaa käytetään? <i>För vilket ändamål används lokalen?</i></p> <p>_____</p> <p>_____</p>	<p>Ilmoittakaa käyttö mahdollisimman tarkasti. Esimerkkejä: jalkineyymälä, puusepänerversta, tiltoimisto, vanhainkoti, päiväkoti, ravintola, terveyskeskus, peruskouluhuoneisto, kirjasto, pesula, autokorjaamo. Jos toimitila ei ole käytössä, ilmoittakaa mihin käyttöön se on tarkoitettu. <i>Uppge användningen så noggrant som möjligt.</i> <i>Exempel: skobutik, snickeriverkstad, bokföringsbyrå, ålderdomshem, daghem, restaurang, hälsocentral, grundskollokal, bibliotek, tvättinrättning, bilverkstad</i> <i>Om lokalen står oanvänd, uppge för vilket ändamål den är avsedd.</i></p>

¹⁾ laki — lag 154/38, asetus — förordning 953/79

²⁾ laki — lag 141/69, muutos — ändring 558/78, 7 a §

TOIMITILALOMAKE BLANKETT FÖR VERKSAMHETSLOKALER

Kunta — Kommun	
Lomakenumero — Blankettnummer	

Nimi — Namn
Osoite — Adress
<p>Esitetytتى vastaanottajatiety pyydetään tarkistamaan. <i>Var god kontrollera den förhandsfyllda mottagaruppgiften.</i></p>

Blanketten hänför sig till verksamhetslokalen. Sänd den inte till adressatens nya adress. Företag, firmor, organisationer, myndigheter o.dyl skall fylla i en blankett för varje verksamhetslokal som de innehar.

Alla de utrymmen samma innehavare förfogar över i samma byggnad anses utgöra en verksamhetslokal såvitt de används huvudsakligen för ett och samma ändamål. Utrymmena behöver inte stå i direkt förbindelse med varandra (de kan t.ex vara belägna i skilda våningar). Om utrymmena används för olika ändamål, exempelvis butik i bottenvåningen och restaurang i andra våningen, skall de uppges som skilda lokaler.

Som verksamhetslokaler räknas alla utrymmen utom bostäder. Inkvarteringsrum på internat, anstalter, hotell o.dyl uppges dock som verksamhetslokaler.

Om samma innehavare har verksamhetslokaler i skilda byggnader, ifylls en egen blankett för lokalen i varje byggnad. Tomma blanketter kan erhållas på den lokala folkräkningsbyrån, vars adress och telefonnummer finns nedan.

Uppgifterna lämnas enligt förhållandena den 1 november 1980.

RETURNERING AV BLANKETTERNA

Den ifyllda blanketten returneras i bifogade svarskuvert senast 7.11.1980 per post till den lokala folkräkningsbyrån. Skriv följande adress på kuvertet

<p>3 Mikä on toimitilan pinta-ala? <i>Hur stor är lokalens golvyta?</i></p> <p>_____ neliometriä kvadratmeter</p>	
<p>4 Kuinka paljon toimitilan pinta-alasta on <i>Hur stor del av lokalens golvyta utgörs av</i></p> <p>1 toimistotilaa _____ neliometriä <i>kontorsutrymmen kvadratmeter</i></p> <p>2 liiketilaa _____ neliometriä <i>affärsutrymmen kvadratmeter</i></p> <p>3 teollisuustilaa _____ neliometriä <i>industriutrymmen kvadratmeter</i></p> <p>4 majoitustilaa _____ neliometriä <i>inkvarteringsrum kvadratmeter</i></p> <p>5 muuta tilaa _____ neliometriä <i>övriga utrymmen kvadratmeter</i></p>	<p>Kunkin ryhmän pinta-alaan sisällytetään myös tilaan välittömästi liittyvät aputilat (esim. sosiaaliilat).</p> <p>Majoitustilaksi lasketaan esim. sairaaloiden potilashuoneet, lasten- ja vanhainkodeissa asuvien huoneet, vankisellit, hotellien ja matkustajakotien asuinhuoneet.</p> <p>Muulla tilalla tarkoitetaan esim. opetustiloja ja varastoja.</p> <p><i>I varje grupp's golvyta medräknas de hjälputrymmen som direkt ansluter sig till ifrågavarande utrymme (t.ex personalrum).</i></p> <p><i>Med inkvarteringsrum avses t.ex sjukhusens patientrum, boningsrum i barn- och ålderdomshem, fångceller, gästrum på hotell och resandehem.</i></p> <p><i>Med övriga utrymmen avses t.ex undervisningsutrymmen och lager.</i></p>
<p>5 Toimitilan haltija <i>Lokal innehavaren</i></p> <p>1 <input type="checkbox"/> omistaa toimitilan <i>äger lokalen</i></p> <p>2 <input type="checkbox"/> on vuokralaisena toimitilassa <i>hyr lokalen</i></p>	

**KYSYMYKSET 6—7 KOSKEVAT VAIN VUOKRATUN TOIMITILAN HALTIJOITA
FRÅGORNA 6—7 GÄLLER ENDAST INNEHAVARE AV HYRESLOKALER**

<p>6 Mikä oli tällä lomakkeella ilmoitetun toimitilan kuukausivuokra loka- kuussa 1980? <i>Hur stor var månadshyran för den lokal som uppgetts på blanketten i oktober 1980?</i></p> <p>_____ markkaa <i>mark</i></p> <p>Maksoitteko lisäksi erikseen lämmityskustannukset? <i>Stod Ni dessutom för uppvärmningskostnaderna?</i></p> <p>1 <input type="checkbox"/> Ei <input type="checkbox"/> Kyllä <i>Nej Ja</i></p>	<p>Kuukausivuokra ilmoitetaan vesimaksuineen. <i>Månadshyran uppges med vattenavgifterna inräknade.</i></p>
<p>7 Onko se, jolta toimitila on vuokrattu <i>Har Ni hyrt lokalen av</i></p> <p>1 <input type="checkbox"/> yksityinen henkilö tai perikunta <i>enskild person eller stärbhus</i></p> <p>2 <input type="checkbox"/> asunto-osakeyhtiö tai asunto-osuuskunta <i>bostadsaktiebolag eller bostadsandelslag</i></p> <p>3 <input type="checkbox"/> kiinteistöosakeyhtiö <i>fastighetsaktiebolag</i></p> <p>4 <input type="checkbox"/> osakeyhtiö, kommandiittiyhtiö, avoin yhtiö <i>aktiebolag, kommanditbolag, öppet bolag</i></p> <p>5 <input type="checkbox"/> kirkko, seurakunta tai muu uskonnollinen yhteisö, säätiö, säätiön rahasto, poliittinen puolue, yhdistys, urheiluseura <i>kyrka, församling eller annat religiöst samfund, stiftelse, stiftelses fond, politiskt parti, idrotts- eller annan förening</i></p> <p>6 <input type="checkbox"/> pankki tai vakuutuslaitos <i>bank eller försäkringsanstalt</i></p> <p>valtio, kunta, kuntainliitto, näiden liikelaitos tai yritys tai jokin muu vuokranantaja. Ilmoittakaa vuokranantajan nimi tarkasti <input type="checkbox"/> <i>staten, kommun, kommunalförbund, dessas affärsverk eller företag eller någon annan hyresvärd. Uppge hyresvärdens namn noggrant</i></p> <p>_____</p>	<p>Tässä tarkoitetaan sitä vuokranantajaa, jonka kanssa vuokrasopimus on tehty. <i>Här avses den hyresvärd, med vilken hyreskontraktet uppgjorts.</i></p>

TIEDOT ANTOI — UPPGIFTERNA HAR LÄMNATS AV

Allekirjoitus — Underskrift

Lähiosoite — Näadress

Nimi tekstaamalla — Namnet textat

Postitoimipaikka — Postanstalt

Puhelinnumero — Telefonnummer