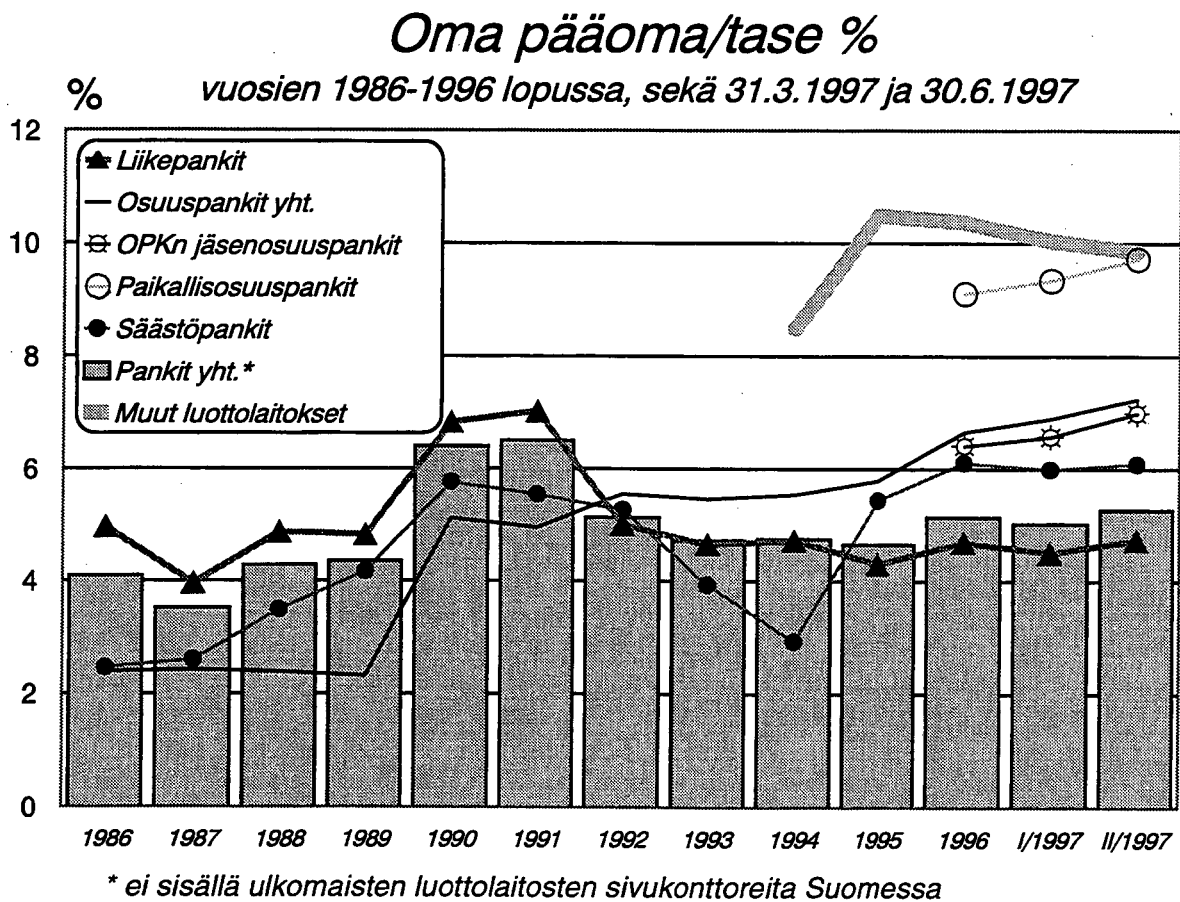


Pankit

Bankerna

1997, 2. neljännes - 2a kvartalet



Julkaisussa käytetyt lyhenteet ja symbolit:

V	muutos edellisen vuoden lopusta
K	muutos edellisestä kuukaudesta
N	muutos edellisestä neljänneksestä
VV	muutos edellisen vuoden vastaavasta ajankohdasta
..)	tietoa ei ole saatavissa
*)	muutos positiivisen ja negatiivisen luvun välillä
0	tieto pienempi kuin käytetty yksikkö tai tietoa ei ole
0.0	muutos pienempi kuin käytetty yksikkö tai muutosta ei ole
(X)	suurempi kuin 999.9 %
(Z)	nimikkeellä ei tietoa vertailuajankohtana
(Y)	nimikettä (riviä) ei ole vertailuajankohtana
(3,3)	negatiivinen erä kasvaa esim. 3,3%
(-3,3)	negatiivinen erä pienenee esim. 3,3%

Förkortningar och symboler i publikationen:

V	förändring från slutet av föregående år
K	förändring från föregående månad
N	förändring från föregående kvartal
VV	förändring från motsvarande period föregående år
..)	uppgifter står inte att få
*)	förändring mellan ett positivt och negativt tal
0	uppgifter mindre än den enhet, som har använts eller uppgifter finns inte
0.0	förändringsprocenten mindre än den enhet, som har använts, eller ingen förändring
(X)	förändringsprocenten större än 999.9
(Z)	posten visar inget saldo vid jämförelsetidpunkten
(Y)	posten (raden) finns inte vid jämförelsepunkten
(3,3)	ett negativt tal växer
(-3,3)	ett negativt tal minskas

Abbreviations and symbols used in this publication:

V	change from the end of previous year
K	change from the previous month
N	change from the previous quarter
VV	change from the corresponding period of previous year
..	data not available
*)	change between the negative and positive figure
0	data smaller than the unit employed or no data
0.0	change smaller than unit employed or no change
(X)	percentage change larger than 999.9 per cent
(Z)	no data available on the item for the period of comparison
(Y)	item not compiled during the period of comparison
(3,3)	the negative figure increases
(-3,3)	the negative figure decreases

SISÄLLYS**INNEHÅLL****Taulukot**

01	Tuloslaskelmat	
01	Tuloslaskelmat 1.1.-30.6.1997, 1000 mk.....	2
01L	Tuloslaskelman liitetietoja.....	3
01	Tuloslaskelmat 1.1.-30.6.1997, % (muutos edellisen vuoden vastaavasta ajanjaksosta).....	13
02	Taseet	
02	Taseet 30.4.1997, 1000 mk.....	4
02	Taseet 31.5.1997, 1000 mk.....	6
02	Taseet 30.6.1997, 1000 mk.....	8
02L	Taseen liitetietoja.....	10
02	Taseet 30.6.1997, % (muutos edellisen vuoden vastaavasta ajanjaksosta).....	14
02L	Taseen liitetietoja, % (muutos edellisen vuoden vastaavasta ajanjaksosta).....	16
	Termiluettelo (suomi-ruotsi-englanti).....	18
	Tuoteseloste.....	24

Tabeller

01	Resultaträkningar	
01	Resultaträkningar 1.1.-30.6.1997, 1000 mark.....	2
01L	Resultaträkningens bilageuppgifter 1.1.-30.6.1997.....	3
01	Resultaträkningar 1.1.-30.6.1997, % (förändring från motsvarande period föregående år).....	13
02	Balansräkningar	
02	Balansräkningar 30.4.1997, 1000 mark.....	4
02	Balansräkningar 31.5.1997, 1000 mark.....	6
02	Balansräkningar 30.6.1997, 1000 mark.....	8
02L	Balansräkningens bilageuppgifter.....	10
02	Balansräkningar 30.6.1997, % (förändring från motsvarande period föregående år).....	14
02	Balansräkningens bilageuppgifter, % (förändring från motsvarande period föregående år).....	16
	Förteckning över terminologin (finsk-svensk- engelsk).....	18
	Produktsbeskrivning.....	25

CONTENTS**Tables**

01	Profit and loss accounts		02	Balance sheets	
01	Profit and loss accounts from 1 January to the end of June 1997.....	2	02	Balance sheets on 30 April, 1997 (Thousands of markkas).....	4
01L	Notes to the profit and loss account.....	3	02	Balance sheets on 31 May, 1997 (Thousands of markkas).....	6
01	Profit and loss accounts from 1 January to the end of June 1997 (percentage change from the corresponding quarter of previous year).....	13	02	Balance sheets on 30 June, 1997 (Thousands of markkas).....	8
			02L	Notes to the balance sheet.....	10
			02	Balance sheets on 30 June, 1997 (percentage change from the corresponding quarter of previous year).....	14
			02L	Notes to the balance sheet (percentage change from the corresponding quarter of previous year).....	16
	Glossary (Finnish-Swedish-English).....	18			
	Product description.....	26			

LUOTTOLAITOKSET ja OMAISUUDENHOITOYHTIÖT tammi-kesäkuussa 1997

Luottolaitosten tilinpäätöstilastoissa tarkastellaan luottolaitoksia ja omaisuudenhoito-yhtiöitä *itsenäisinä instituutioina* eikä konserneina ellei toisin mainita. Instituution tietoihin sisältyvät Suomessa rekisteröityjen luottolaitosten ***kotimaassa toimivat ja ulkomailla toimivat sivukonttorit***.

Tämän *lisäksi* tilinpäätösjulkaisuissa (ei luottolaitoskohtaisissa) tarkastellaan Suomessa toimivien *pankki- tai muuta luottolaitostoimintaa harjoittavien ulkomaisten luottolaitosten sivukonttoreiden toimintaa*. Suomessa rekisteröidyt ulkomaisten luottolaitosten tytärluottolaitokset sisältyvät toiminnasta riippuen ryhmään "kotimaiset pankit" tai "kotimaiset muut luottolaitokset".

Heinäkuun 1997 alussa osuuspankit jakaantuivat Osuuspankkikeskus **OPK** osuuskunnan **jäsenpankkeihin** sekä sen ulkopuolelle jääviin ns. **paikallisosuuspankkeihin**. Luottolaitosten tilinpäätösjulkaisuissa seurataan kummankin ryhmän toimintaa yhdessä ja erikseen (*vrt. Asetelma 1a sekä Asetelma 2a*). Jatkossa tuloslaskelmatietoja seurataan neljännesvuosittain ja tasetietoja kuukausittain. Oheisen julkaisun ryhmittely pohjautuu heinäkuun jäsenyystilanteeseen ja kuvaa tilannetta ennen virallista eriytymistä.

Kotimaisten pankkien rahoituskatteet 5 511 milj.markkaa

Kotimaisten pankkien rahoituskatteet olivat vuoden 1997 toisen neljänneksen päättyessä runsaat 200 milj.markkaa edellisen vuoden vastaavaa ajankohtaa suuremmat. Katteiden kasvu nopeutui vuoden 1997 toisen neljänneksen aikana.

Kotimaisten pankkien liikevoitot lähes kaksinkertaistuivat vuoden 1997 ensimmäisen vuosipuoliskon aikana verrattuna koko edelliseen vuoteen. Edellisen vuoden vastaavaan ajankohtaan verrattuna liikevoittoja oli lähes kolminkertainen määrä.

Kotimaiset muut luottolaitokset saivat liikevoittona 806 milj.markkaa, joka on 300 milj.markkaa edellisen vuoden vastaavaa ajankohtaa enemmän. Koko edellisen vuoden liikevoittoihin verrattuna kirittävää on vielä vuoden 1997 aikana noin 400 milj.markkaa.

Ulkomaisten luottolaitosten sivukonttoreiden rahoituskatteet kehittyivät vuoden 1997 alkupuoliskolla hitaasti. Lisäksi niille kerääntyi alkuvuoden aikana liiketappiota 52 milj.markkaa ja nettotappiota tilikaudelta 51 milj.markkaa.

Kotimaisten pankkien nettovoitot ylittivät koko edellisen vuoden tason

Kotimaisten pankkien nettovoitot vuoden 1997 alkupuoliskolta ylittivät runsaalla 600 milj. markalla koko edellisen vuoden nettovoitot. Kotimaisten pankkien tilikauden nettovoitot olivat vuoden 1997 toisen neljänneksen päättyessä 2 710 milj.markkaa.

Luotto- ja takaustappioita kotimaisilla pankeilla oli runsaat 600 milj.markkaa. Vastaavasti vuoden 1996 toisen vuosineljänneksen päättyessä luotto- ja takaustappioita oli 1 758 milj.markkaa ja koko vuoden 1996 aikana 3 251 milj.markkaa.

Omaisuu denhoitoyhtiöiden nettotappiot vähenemässä

Omaisuu denhoitoyhtiöiden nettotappiot vuoden 1997 alkuvuoden aikana olivat 347 milj.markkaa. Vuoden 1996 aikana nettotappioita oli 2 410 milj.markkaa ja vastaavasti vuoden 1996 alkupuoliskon aikana 1 482 milj.markkaa.

Kotimaisten pankkien taseiden kasvu hidastui

Kotimaisten pankkien taseet kasvoivat vuoden 1997 alkupuoliskolla 24 584 milj.markalla 612 473 milj.markkaan. Kasvu oli nopeimmillaan helmi- ja maaliskuussa, jonka jälkeen taseet jonkin verran supistuivat.

Vuoden 1996 loppuun verrattuna kaikkien muiden luottolaitosryhmien taseet kasvoivat paitsi osuuspankkien. Osuuspankkien taseiden loppusummat olivat kesäkuun 1997 lopussa runsaat 500 milj.markkaa edellisen vuoden loppua pienemmät. OPKn jäsenosuuspankkien taseet supistuivat vuoden 1997 alkupuoliskon aikana 640 milj.markalla kun taas paikallis-osuuspankkien taseet kasvoivat 86 milj.markalla. OPKn jäsenosuuspankkien taseet olivat kesäkuun 1997 lopussa 106 514 milj.markkaa ja paikallisosuuspankkien 10 993 milj.markkaa.

OPKn jäsenosuuspankkien nettovoitot kasvussa

OPKn jäsenosuuspankeilla oli nettovoittoa vuoden 1997 alkupuoliskolta 493 milj.markkaa. Tämä on n. 170 milj.markkaa enemmän kuin koko edellisen vuoden aikana. Vastaavasti paikallispankkien nettovoitot olivat tammi-kesäkuussa 60 milj.markkaa ja edellisen vuoden aikana 107 milj.markkaa.

OPKn jäsenosuuspankit kirjasiivat liiketappiota vuoden 1996 aikana 275 milj.markkaa. Vuoden 1997 alkupuolisko osoitti sen sijaan 111 milj.markkaa liikevoittoa. Paikallisosuuspankeilla oli liikevoittoa vuodelta 1996 147 milj.markkaa ja vastaavasti vuoden 1997 alkupuoliskolta 75 milj.markkaa.

Asetelma 1:

TULOSLASKELMA (C3) neljännesuositain;
sekä muutokset edellisestä vuodesta (V%) ja
edellisestä neljänneksestä (N%)

	1.1.1996- 31.12.1996		1.1.1997- 31.3.1997		1.1.1997- 30.6.1997		1.1.1997- 30.9.1997		1.1.1997- 31.12.1997	
	1000 mk	V%	1000 mk	N%	1000 mk	V%	1000 mk	N%	1000 mk	N%
Kotimaiset talletuspankit 1)										
01 4 Korkotuotot	28 795 584	-77,2	6 564 247	-77,2	13 248 914	-54,0	101,8			
0101 6 Saamisista luottolaitoksilta ja keskuspankeilta	4 170 264	-71,6	1 183 595	-71,6	2 372 613	-43,1	100,5			
0102 8 Saamisista yleisöltä ja julkisyhteisöiltä	18 140 807	-78,2	3 946 542	-78,2	7 950 562	-56,2	101,5			
0103 0 Saamistodistuksista	6 300 657	-76,6	1 473 937	-76,6	2 926 656	-53,5	98,6			
0109 3 Muut korkotuotot	183 856	*)	-39 827	*)	-917	*)	-97,7			
02 6 Leasingtoiminnan nettotuotot	1 903	39,4	394	-79,3	738	-61,2	87,3			
03 8 Korkokulut	18 079 315	-78,4	3 902 218	-78,4	7 738 007	-57,2	98,3			
0301 0 Veloista luottolaitoksille ja keskuspankeille	3 509 704	-72,2	974 874	-72,2	1 973 018	-43,8	102,4			
0302 2 Veloista yleisölle ja julkisyhteisöille	7 689 730	-80,8	1 478 429	-80,8	2 856 184	-62,9	93,2			
0303 4 Yleiseen liikkeeseenlasketuista velkakirjoista	4 678 109	-79,7	951 821	-79,7	1 867 613	-60,1	96,2			
0304 6 Veloista, joilla on huomompi etuoikeus	1 627 494	-74,8	410 343	-74,8	838 760	-48,5	104,4			
0305 9 Pääomasijoituksista	333 609	-84,1	53 062	-84,1	109 589	-67,2	106,5			
0306 1 Muut korkokulut	240 669	-86,0	33 689	-86,0	92 843	-61,4	175,6			
04 0 RAHOITUSKATE	2 662 423	-75,2	2 662 423	-75,2	5 511 645	-48,6	107,0			
05 3 Osinkotuotot	535 990	-68,7	167 919	-68,7	428 174	-20,1	155,0			
06 5 Paikkotuotot	4 719 750	-76,5	1 109 930	-76,5	2 319 857	-50,8	109,0			
07 7 Paikkokulut	406 233	-74,3	104 289	-74,3	224 382	-44,8	115,2			
08 9 Arvopaperikaupan ja valuuttatoiminnan kate	2 215 571	-75,7	539 002	-75,7	962 685	-56,5	78,6			
0801 1 Arvopaperikaupan kate	1 836 382	-72,0	514 293	-72,0	824 221	-55,1	60,3			
080101 3 Saamistodistuksista	927 154	-97,8	20 837	-97,8	108 807	-88,3	422,2			
080102 5 Osakkeista ja osuuksista	838 886	-32,7	564 898	-32,7	1 000 599	19,3	77,1			
080109 0 Muista	70 342	*)	-71 442	*)	-285 185	*)	299,2			
0802 3 Valuuttatoiminnan kate	379 189	-93,5	24 709	-93,5	138 464	-63,5	460,4			
09 1 Muut toimintatuotot	1 556 695	-75,4	382 744	-75,4	780 991	-49,8	104,1			
10 3 Hallintokulut	9 081 621	-76,7	2 112 802	-76,7	4 308 677	-52,5	103,9			
1001 5 Henkilökulut	5 949 757	-77,4	1 346 861	-77,4	2 698 171	-54,7	100,3			
100101 7 Palkat	4 544 551	-77,0	1 046 773	-77,0	2 086 726	-54,1	99,3			
100102 9 Eläkekulut	712 561	-77,9	157 179	-77,9	339 662	-52,3	116,1			
100103 1 Sosiaalikulut	459 722	-78,8	97 524	-78,8	184 137	-59,9	88,8			
100104 3 Muut henkilökulut	232 923	-80,5	45 385	-80,5	87 646	-62,4	93,1			
1002 7 Muut hallintokulut	3 111 864	-75,4	765 941	-75,4	1 610 506	-48,2	110,3			
11 5 Poistot	927 426	-78,8	196 680	-78,8	393 698	-57,5	100,2			
12 7 Muut toimintakulut	4 215 378	-76,9	975 251	-76,9	1 969 011	-53,3	101,9			
13 9 Luotto- ja takausappioiden kate	3 251 293	-89,0	357 548	-89,0	604 960	-81,4	69,2			
14 1 Muiden kuin luovutettujen arvoarvonlennukset	480 033	-92,0	38 357	-92,0	64 339	-86,6	67,7			
16 6 LIKEVOITTO TAI -TAPPIO	1 404 193	-23,3	1 077 091	-23,3	2 438 285	73,6	126,4			
17 8 Satunnaiset tuotot	1 628 942	-86,1	226 643	-86,1	505 097	-69,0	122,9			
18 0 Satunnaiset kulut	656 498	-94,7	34 592	-94,7	52 279	-92,0	51,1			
19 2 TULOS ENNEN TILINPÄÄTÖSSIIRTOJA JA VEROJA	2 376 639	-46,6	1 269 142	-46,6	2 891 103	21,6	127,8			
20 4 Vapaaehtoisien varausten ja polstoeron muutos	175 820	-96,6	5 893	-96,6	8 581	-95,1	45,6			
21 6 Välittömät verot	469 940	-83,0	79 886	-83,0	189 881	-59,6	137,7			
24 2 TILIKAUDEN VOITTO TAI TAPPIO	2 082 518	-42,6	1 195 149	-42,6	2 709 803	30,1	126,7			

V-muutokset kuvaavat muutosta koko edelliseen vuoteen. Mitä pienempi negatiivinen muutos, sen suurempi osa edellisen vuoden esim. luottoerästä on toteutunut.

1) ml. kotimaisten pankkien ulkomailta toimivat sivukontorit; pl. Suomessa toimivat ulkomaisten pankkien sivukontorit

2) Pankit 1996; ennakkotietoja tilinpäätöksistä (vrt. Raholitus 1997:20)

*) muutos negatiivisen ja positiivisen luvun välillä

(X) muutos suurempi kuin 999,99%

Asetelma 1a:

**OPKn jäsenosuuspankkien sekä paikallisosuuspankkien
TULOSASELMAT 1.1.1997-30.6.1997 sekä 1.1.1996-31.12.1996**

	OPKn jäsenosuuspankit 1)			Paikallisosuuspankit			Osuuspankit yhteensä 2)		
	1.1.1996- 31.12.1996 1000 mk	1.1.1997- 30.6.1997 1000 mk	1.1.1996- 31.12.1996 1000 mk	1.1.1997- 30.6.1997 1000 mk	1.1.1996- 31.12.1996 1000 mk	1.1.1997- 30.6.1997 1000 mk			
01	6 024 312	2 505 571	6 19 243	279 290	6 643 555	2 784 861			
0101	293 434	82 727	34 057	12 417	327 491	95 144			
0102	5 118 393	2 191 441	469 080	213 405	5 587 473	2 404 846			
0103	528 334	231 195	113 009	52 553	641 343	283 748			
0109	84 157	209	3 095	914	87 252	1 123			
02	245	39			245	39			
03	2 710 634	977 520	235 975	92 076	2 946 609	1 069 596			
0301	165 092	85 089	2 950	1 216	168 042	86 305			
0302	1 949 060	685 293	209 337	81 109	2 158 397	766 402			
0303	234 583	51 828	6 398	1 579	240 981	53 407			
0304	308 870	137 184	15 872	7 924	324 742	145 108			
0305	33 193	10 514	1 202	236	34 395	10 750			
0306	19 841	7 609	209	15	20 050	7 624			
04	3 313 919	1 528 095	383 273	187 209	3 697 192	1 715 304			
05	19 297	29 603	2 256	3 345	21 553	32 948			
06	1 148 335	586 816	91 712	47 325	1 240 047	634 141			
07	175 845	85 724	15 383	7 754	191 228	93 478			
08	190 383	49 717	24 684	9 435	215 067	59 152			
0801	175 170	42 268	23 969	9 061	199 139	51 329			
0802	15 220	7 446	718	377	15 938	7 823			
09	467 009	272 853	22 204	11 866	489 213	284 719			
10	2 101 979	959 899	194 770	97 068	2 296 749	1 056 967			
1001	1 426 281	626 542	132 455	62 671	1 558 736	689 213			
100101	1 131 372	491 443	107 025	49 986	1 238 397	541 429			
100102	155 998	73 121	14 055	7 509	170 053	80 630			
100103	88 031	39 646	7 202	3 356	95 233	43 002			
100104	50 877	22 928	4 175	1 824	55 052	24 152			
1002	675 700	333 356	62 314	34 398	738 014	367 754			
11	214 855	90 129	16 095	8 965	230 950	99 094			
12	1 774 392	813 621	124 446	54 172	1 898 838	867 793			
13	1 077 389	384 579	23 138	16 413	1 100 527	400 992			
14	69 367	21 933	3 328	7	72 695	21 940			
16	-274 904	111 191	146 966	74 809	-127 938	186 000			
17	914 351	495 737	2 318	20	916 669	495 757			
18	102 154	21 863	1 559	730	103 713	22 593			
19	537 298	585 065	147 727	74 099	685 025	659 164			
20	-17 583	5 723	4 521	4 521	-16 209	10 244			
21	197 900	97 892	42 398	18 255	240 298	116 147			
24	321 817	492 900	106 704	60 361	428 521	553 261			

1) Osuuspankkikeskus OPK osuuskunlia
2) Pankit 1996; ennakkotietoja tilinpäätöksistä (vrt. Rahhoitus 1997:20)

Asetelma 2:

**TASE (C3) kuukausittain, 1000 mk
sekä muutokset kuukauden aikana (K%) ja
edellisen vuoden lopusta (V%)**

31.12.1996
2)

31.1.1997

28.2.1997

31.3.1997

30.4.1997

31.5.1997

30.6.1997

Kotimaiset talletuspankit 1)

Vastaavaa

	1000 mk	K%	1000 mk	K%	1000 mk	K%	1000 mk	K%	1000 mk	K%	1000 mk	K%	V%
01	6 318 974	-20,7	3 657 592	-44,6	11 704 015	220,0	7 031 376	-39,9	8 704 933	23,8	11 177 660	28,4	34,4
02	112 954 904	1,3	116 757 588	2,6	115 418 603	-1,1	117 224 973	1,6	118 090 846	0,7	124 925 154	5,8	11,2
0201	2 017 952	-0,7	2 015 418	0,6	1 987 099	-1,4	2 003 763	0,8	3 495 214	74,4	4 508 369	29,0	123,4
0202	110 336 952	1,4	114 742 170	2,6	113 431 504	-1,1	115 221 210	1,6	114 595 632	-0,5	120 416 785	5,1	9,1
03	287 301 556	-0,5	289 569 282	1,3	288 401 063	-0,4	288 975 598	0,2	291 012 607	0,7	289 224 994	-0,6	0,7
04	62 876	-2,3	60 506	-1,5	58 606	-3,1	17 845	-69,6	16 609	-6,9	15 945	-4,0	-74,6
05	107 830 582	21,6	138 325 472	5,5	129 278 017	-6,5	133 624 117	3,4	122 196 127	-8,6	115 587 885	-5,4	7,2
0501	48 744 389	12,1	58 636 311	7,3	58 262 311	-0,6	59 509 097	2,1	62 814 884	5,6	55 405 103	-11,8	13,7
0509	59 086 193	29,4	79 689 161	4,3	71 015 706	-10,9	74 115 020	4,4	59 381 243	-19,9	60 182 782	1,3	1,9
06	5 275 079	1,4	4 701 006	-12,1	4 557 820	-3,0	4 170 829	-8,5	4 344 033	4,2	3 842 425	-11,5	-27,2
07	14 905 458	-0,1	14 893 255	0,0	14 887 484	0,0	14 887 996	0,0	14 890 512	0,0	14 874 826	-0,1	-0,2
08	6 110 518	0,7	6 090 182	-1,0	6 073 131	-0,3	6 125 439	0,9	6 122 428	0,0	6 139 186	0,3	0,5
0801	3 174 315	0,3	3 183 463	0,3	3 102 995	-0,5	3 110 470	0,2	3 110 276	0,0	3 111 318	0,0	-2,0
0809	2 936 203	1,1	2 973 131	0,2	2 970 136	-0,1	3 014 969	1,5	3 012 152	-0,1	3 027 868	0,5	3,1
09	418 105	-1,2	413 906	0,2	419 287	1,3	419 177	0,0	425 830	1,6	487 053	9,7	11,7
11	16 553 078	-0,3	16 503 759	0,0	16 449 181	-0,3	16 429 481	-0,1	16 395 282	-0,2	16 302 383	-0,6	-1,5
1101	4 790 129	-0,7	4 770 822	0,3	4 754 610	-0,3	4 745 545	-0,2	4 718 051	-0,6	4 712 186	-0,1	-1,6
110101	2 610 356	-1,4	2 584 703	0,5	2 554 561	-1,2	2 555 982	0,1	2 553 457	-0,1	2 525 063	-1,1	-3,3
110102	2 179 773	0,2	2 186 119	0,1	2 200 049	0,6	2 189 583	-0,5	2 164 594	-1,1	2 187 123	1,0	0,3
1102	9 948 260	0,1	9 951 736	-0,1	9 936 252	-0,2	9 925 862	-0,1	9 918 266	-0,1	9 880 392	-0,4	-0,7
110201	2 988 450	-5,0	2 831 836	-0,2	2 811 383	-0,7	2 825 545	0,5	2 799 502	-0,9	2 720 843	-2,8	-9,0
110209	6 959 810	2,4	7 119 900	-0,1	7 124 869	0,1	7 100 317	-0,3	7 118 764	0,3	7 159 549	0,6	2,9
1103	1 206 780	-2,2	1 172 435	-0,7	1 160 132	-1,0	1 157 357	-0,2	1 154 786	-0,2	1 136 593	-1,6	-5,8
1109	607 909	0,3	608 766	-0,1	598 187	-1,7	600 717	0,4	604 179	0,6	573 212	-5,1	-5,7
12	8 963 995	-6,3	8 805 904	4,9	11 306 491	28,4	7 616 159	-32,6	10 176 174	33,6	10 153 133	-0,2	13,3
1301	2 438 816	-20,1	2 763 501	41,8	2 842 628	2,9	2 370 250	-16,6	3 076 690	29,8	1 984 797	-35,5	-18,6
1302	2 093 152	-1,0	2 056 202	-0,8	2 004 682	-2,5	1 967 334	-1,9	1 932 053	-1,8	1 913 037	-1,0	-8,6
1303	4 432 027	-1,2	3 986 201	-8,9	6 459 181	62,0	3 278 575	-49,2	5 167 431	57,6	6 255 299	21,1	41,1
14	19 794 692	-1,1	19 733 083	0,8	20 263 611	2,7	18 816 812	-7,1	19 470 980	3,5	19 762 684	1,5	-0,2
1401	15 154 411	-0,9	15 891 711	5,8	15 274 052	-3,9	15 511 090	1,6	16 418 379	5,8	14 814 791	-9,8	-2,2
1409	4 640 281	-1,9	3 841 372	-15,6	4 989 559	29,9	3 305 722	-33,7	3 052 601	-7,7	4 947 893	62,1	6,6
19	587 889 817	3,5	619 511 535	1,8	618 817 309	-0,1	615 339 802	-0,6	611 846 361	-0,6	612 473 328	0,1	4,2

1) ml. kotimaisten pankkien ulkomaille toimivat sivukonttorit;

pl. Suomessa toimivat ulkomaisten pankkien sivukonttorit;

2) Pankit 1996; ennakkotietoja tilinpäätöksistä (vrt. Rahoitus 1997:20)

*) muutokset negatiivisen ja positiivisen luvun välillä

(X) muutos suurempi kuin 999,9%

(Z) nimikkeellä ei ole tietoa vertailujankohdasta

..) ei vielä saatavissa

Asetelma 2:

**TASE (C3) kuukausittain, 1000 mk
sekä muutokset kuukauden aikana (K%) ja
edellisen vuoden lopusta (V%)**

	31.12.1996 1000 mk	31.1.1997 1000 mk	28.2.1997 1000 mk	31.3.1997 1000 mk	30.4.1997 1000 mk	31.5.1997 1000 mk	30.6.1997 1000 mk	K%	K%	K%	K%	K%	K%	V%
Kotimaiset talletuspankit 1)														
Vastattavaa														
31	96 087 077	104 645 633	105 637 424	111 172 232	107 283 229	101 771 945	102 727 780	8,9	5,2	-3,5	-5,1	0,9	6,9	
3101	12 111 985	12 902 760	11 081 291	18 251 502	16 742 645	11 089 813	10 611 874	6,5	64,7	-8,3	-33,8	-4,3	-12,4	
3102	83 975 092	91 742 873	94 556 133	92 920 730	90 540 584	90 682 132	92 115 906	9,3	-1,7	-2,6	0,2	1,6	9,7	
32	325 381 692	322 425 177	323 089 414	327 403 131	323 654 593	325 340 361	326 576 407	-0,9	1,3	-1,1	0,5	0,4	0,4	
33	81 292 269	93 066 194	97 670 310	90 191 841	93 920 778	95 185 134	84 588 437	14,5	-7,7	4,1	1,3	-11,2	4,0	
34	16 144 308	17 355 434	20 648 939	18 992 928	18 656 178	17 133 342	22 889 762	7,5	-8,0	-1,8	-8,2	33,6	41,8	
3401	7 868 980	8 001 727	9 778 044	9 161 741	12 073 001	8 361 072	8 488 289	1,7	-6,3	31,8	-30,7	1,5	7,9	
3409	8 275 328	9 353 707	10 870 895	9 831 187	6 583 177	8 772 270	14 401 473	13,0	-9,6	-33,0	33,3	64,2	74,0	
35	13 846 855	14 138 374	14 559 713	13 599 993	13 587 596	14 192 360	16 757 897	2,1	-6,6	-0,1	4,5	18,1	21,0	
3501	10 101 534	10 364 811	10 890 437	9 793 770	10 664 432	11 190 473	11 315 217	2,6	-10,1	8,9	4,9	1,1	12,0	
3509	3 745 321	3 773 563	3 669 276	3 806 223	2 923 164	3 001 887	5 442 680	0,8	3,7	-23,2	2,7	81,3	45,3	
36	1 012 619	997 100	997 076	1 024 827	988 628	922 229	837 516	-1,5	2,8	-3,5	-6,7	-9,2	-17,3	
3601	89 051	89 051	89 051	89 051	89 051	89 051	89 051	0,0	0,0	0,0	0,0	0,0	0,0	
3602	923 568	908 049	908 025	935 776	899 577	833 178	748 465	-1,7	3,1	-3,9	-7,4	-10,2	-19,0	
37	1 852 686	1 844 992	1 851 148	1 847 476	1 842 339	1 838 668	1 844 543	-0,4	-0,2	-0,3	-0,2	0,3	-0,4	
38	22 031 337	23 317 645	23 750 753	23 518 340	23 943 268	23 667 924	23 991 853	5,8	-1,0	1,8	-1,1	1,4	8,9	
45	30 240 973	30 908 084	31 306 758	31 066 541	31 463 193	31 794 398	32 279 133	2,2	-0,8	1,3	1,1	1,5	6,7	
4501	39 045 207	39 070 944	39 178 086	39 112 129	39 140 791	38 746 202	38 732 416	0,1	-0,2	0,1	-1,0	0,0	-0,8	
450101	13 957 419	14 019 767	14 069 333	14 108 948	14 143 664	14 175 665	14 205 936	0,4	0,3	0,2	0,2	0,2	1,8	
450102	8 761 922	8 717 241	8 768 024	8 701 088	8 685 035	8 522 675	8 523 511	-0,5	-0,8	-0,2	-1,9	0,0	-2,7	
450103	231 963	231 506	231 402	226 498	224 338	224 195	223 809	-0,2	-2,1	-1,0	-0,1	-0,2	-3,5	
450104	16 093 900	16 102 429	16 109 326	16 075 594	16 087 753	15 823 666	15 779 159	0,1	-0,2	0,1	-1,6	-0,3	-2,0	
450105														
450109														
4502	-8 804 232	-8 162 860	-7 871 328	-8 045 588	-7 677 598	-6 951 804	-6 453 283	-7,3	2,2	-4,6	-9,5	-7,2	-26,7	
450201	-10 886 750	-8 810 677	-8 811 382	-9 240 737	-9 247 683	-9 157 813	-9 163 086	-19,1	4,9	0,1	-1,0	0,1	-15,8	
450202	2 082 518	647 817	940 054	1 195 149	1 570 085	2 206 009	2 709 803	*)	27,1	31,4	40,5	22,8	30,1	
450209														
49	587 889 817	608 698 633	619 511 535	618 817 309	615 339 802	611 846 361	612 473 328	3,5	-0,1	-0,6	-0,6	0,1	4,2	
60	91 587 525	91 747 133	91 835 803	91 708 217	90 311 752	91 254 554	90 711 121	0,2	-0,1	-1,5	1,0	-0,6	-1,0	
6001	62 019 252	60 995 659	60 351 898	59 866 152	59 216 433	58 176 923	55 542 275	-1,7	-0,8	-1,1	-1,8	-4,5	-10,4	
600101	1 293 320	1 569 680	1 919 685	1 640 215	1 896 340	1 586 701	1 496 043	21,4	-14,6	15,6	-16,3	-5,7	15,7	
600102	60 725 932	57 661 229	56 636 365	56 339 016	55 458 752	54 777 777	54 046 232	-5,0	-0,5	-1,6	-1,2	-1,3	-11,0	
600109	0	1 764 750	1 795 848	1 886 921	1 861 341	1 812 445	0	(Z)	5,1	-1,4	-2,6	0	-100,0	0,0
6002	29 568 273	30 751 474	31 483 905	31 842 065	31 095 319	33 077 631	35 168 846	4,0	1,1	-2,3	6,4	6,3	18,9	

1) ml. kotimaisten pankkien ulkomailta toimivat sivukontorit;

pl. Suomessa toimivat ulkomaisten pankkien sivukontorit

2) Pankit 1996; ennakkotietoja tiiripäätöksistä (vrt. Rahoitus 1997:20)

*) muutos negatiivisen ja positiivisen luvun välillä

(X) muutos suurempi kuin 999,9%

(Z) nimikkeellä ei ole tietoa vertailujankohdasta

..) ei vielä saatavissa

Asetelma 2a:

OPKn jäsenosuuspankkien sekä paikallisuuspankkien TASEET 30.6.1997 sekä 31.12.1996

	OPKn jäsenosuuspankit 1)		Paikallisuuspankit		Osuuspankit yhteensä		V%
	31.12.1996 1000 mk	30.6.1997 1000 mk	31.12.1996 1000 mk	30.6.1997 1000 mk	31.12.1996 1000 mk	30.6.1997 1000 mk	
Vastaavaa							
01 Käteiset varat	1 070 120	1 003 468	86 095	77 724	1 156 215	1 081 192	-6,5
02 Saamiset luottolaitoksilta ja keskuspankeilta	14 687 227	15 011 086	1 760 428	1 867 114	16 447 655	16 878 200	2,6
03 Saamiset yleisöltä ja julkisyhteisöiltä	70 743 171	70 519 050	6 763 630	6 771 062	77 506 801	77 290 112	-0,3
04 Leasingkohteet	1 389	1 116	-19,7		1 389	1 116	-19,7
05 Saamistodistukset	6 790 504	6 316 485	1 426 796	1 458 385	8 217 300	7 774 870	-5,4
0501 Julkisyhteisöiltä	4 874 225	4 566 886	1 089 081	1 091 723	5 963 306	5 658 609	-5,1
0509 Muilta	1 916 275	1 749 600	337 722	366 661	2 253 997	2 116 261	-6,1
06 Osakkeet ja osuudet	1 332 639	1 556 592	138 683	138 787	1 471 322	1 695 379	15,2
07 Osakkeet ja osuudet konsernin osakkuusyrityksissä	12 916	12 872	2 707	2 454	15 623	15 326	-1,9
08 Osakkeet ja osuudet konserniyrityksissä	222 143	230 242	100	100	222 243	230 342	3,6
09 Aineellomat hyödykkeet	30 556	31 247	5 030	8 391	35 586	39 638	11,4
11 Aineelliset hyödykkeet	8 310 132	8 190 303	460 436	455 047	8 770 568	8 645 350	-1,4
1101 Maa-alueet ja rakennukset	2 028 802	1 999 612	216 330	213 119	2 245 132	2 212 731	-1,4
110101 Omassa käytössä olevat	1 013 542	1 022 346	157 363	158 308	1 170 905	1 180 654	0,8
110102 Muut	1 015 271	977 268	58 969	54 809	1 074 240	1 032 077	-3,9
1102 Kiinteistöyhteisöjen osakkeet ja osuudet	5 943 966	5 872 479	215 547	216 578	6 159 513	6 089 057	-1,1
110201 Omassa käytössä olevat	1 621 448	1 430 800	88 664	88 775	1 710 112	1 519 575	-11,1
110209 Muut	4 322 518	4 441 685	126 879	127 797	4 449 397	4 569 482	2,7
1103 Koneet ja kalusto	253 680	243 623	21 951	18 988	275 631	262 611	-4,7
1109 Muut aineelliset hyödykkeet	83 677	74 588	6 617	6 363	90 294	80 951	-10,3
12 Osake-sijoitusosuus, tai kantarahastoantisaamiset							
13 Muut varat	2 217 759	2 155 612	75 580	71 740	2 293 339	2 227 352	-2,9
1301 Maksujenvälityssaamiset	12 952	45 256	826	7 443	13 778	52 699	282,5
1302 Takaussaamiset	600 298	517 322	16 312	14 093	616 610	531 415	-13,8
1303 Muut saamiset	1 604 488	1 593 035	58 447	50 203	1 662 935	1 643 238	-1,2
14 Siirtosaamiset ja maksetut ennakot	1 735 514	1 486 366	187 104	142 073	1 922 618	1 628 439	-15,3
19 YHTEENSÄ	107 154 062	106 514 445	10 906 598	10 992 871	118 060 660	117 507 316	-0,5

1) Osuuspankkikeskus OPK -osuuskunta

2) Pankit 1996; ennakkotietoja tilinpäätöksistä (vrt. Rahoitus 1997:20)

*) muutos negatiivisen ja positiivisen luvon välillä

(X) muutos suurempi kuin 999,9%

(Z) nimikkeellä ei ole tietoa vertailujankohdasta

..) ei vielä saatavissa

Asetelma 2a:

OPKn jäsenosuuspankkien sekä paikallisosuuspankkien TASEET 30.6.1997 sekä 31.12.1996

	OPKn jäsenosuuspankit 1)			Paikallisosuuspankit			Osuuspankit yhteensä		
	31.12.1996 1000 mk	30.6.1997 1000 mk	V%	31.12.1996 1000 mk	30.6.1997 1000 mk	V%	31.12.1996 1000 mk	30.6.1997 1000 mk	V%
Vastattavaa									
31 9 Velat luottolaitoksille ja keskuspankeille	5 015 908	4 439 431	-11,5	21 821	49 852	128,5	5 037 729	4 489 283	-10,9
32 1 Velat yleisölle ja julkisyhteisöille	86 682 928	85 982 767	-0,8	9 293 924	9 268 952	-0,3	95 976 852	95 251 719	-0,8
33 3 Yleiseen liikkeeseen lasketut velkakirjat	2 211 160	2 036 496	-7,9	94 816	88 815	-6,3	2 305 976	2 125 311	-7,8
34 5 Muut velat	1 223 403	1 144 759	-6,4	66 256	75 280	13,6	1 289 659	1 220 039	-5,4
3401 7 Maksujenvälitysvelat	20 048	119 308	495,1	1 240	27 690	(X)	21 288	146 998	590,5
3409 4 Muut velat	1 203 346	1 025 454	-14,8	65 013	47 587	-26,8	1 268 359	1 073 041	-15,4
35 8 Siirtovelat ja saadut ennakot	781 939	1 085 841	38,9	75 228	97 165	29,2	857 167	1 183 006	38,0
36 0 Pakolliset varaukset	58 086	45 149	-22,3	176	52	-70,5	58 262	45 201	-22,4
37 2 Vapaaehtoiset varaukset ja poistoero	1 011 483	1 006 283	-0,5	188 449	183 941	-2,4	1 199 932	1 190 224	-0,8
38 4 Velat, joilla on huonompi etuoikeus	3 303 348	3 328 021	0,7	171 769	162 230	-5,6	3 475 117	3 490 251	0,4
45 0 OMA PÄÄOMA:	6 865 802	7 445 701	8,4	994 159	1 066 581	7,3	7 859 961	8 512 282	8,3
4501 2 Sidottu	10 020 345	9 912 174	-1,1	591 029	617 247	4,4	10 611 374	10 529 421	-0,8
450101 4 Osake-, osuus- tai peruspääoma	1 049 971	1 278 392	21,8	199 101	219 186	10,1	1 249 072	1 497 578	19,9
450102 6 Sijoitusosuuspääoma, kantarahasto tai lisäpääoma	2 974 515	2 750 167	-7,5	375 215	381 344	1,6	3 349 730	3 131 511	-6,5
450103 8 Vararahasto	163 172	155 518	-4,7	7 214	7 214	0,0	170 386	162 732	-4,5
450104 0 Arvonkorotusrahasto	5 832 700	5 728 100	-1,8	9 500	9 500	0,0	5 842 200	5 737 600	-1,8
450105 3 Pääomasijoitukset									
450109 1									
4502 4 V a p a a	-3 154 548	-2 466 474	-21,8	403 126	449 335	11,5	-2 751 422	-2 017 139	-26,7
450201 6 Aikaisempien tilikausien voitto tai tappio	-3 476 356	-2 959 377	-14,9	296 422	388 977	31,2	-3 179 934	-2 570 400	-19,2
450202 8 Tilikauden voitto tai tappio	321 817	492 900	53,2	106 704	60 361	-43,4	428 521	553 261	29,1
450209 3									
49 7 Y H T E E N S Ä	107 154 062	106 514 445	-0,6	10 906 598	10 992 871	0,8	118 060 660	117 507 316	-0,5
60 0 Taseen ulkopuoliset sitoumukset	7 563 642	8 180 478	8,2	532 694	647 944	21,6	8 096 336	8 828 422	9,0
6001 2 Asiakkaan puolesta kolmannen hyväksi annetut	4 846 286	4 990 245	3,0	367 539	396 511	7,9	5 213 825	5 386 756	3,3
6002 4 Asiakkaan hyväksi annetut peruuttamattomat	2 717 340	3 190 228	17,4	165 150	251 438	52,2	2 882 490	3 441 666	19,4

1) Osuuspankkikeskus OPK -osuuskunta
2) Pankit 1996; ennakkotietoja tilinpäätöksistä (vrt. Rahoitus 1997:20)
*) muutos negatiivisen ja positiivisen luvun välillä
(X) muutos suurempi kuin 999,9%
(Z) nimikkeellä ei ole tietoa vertailujankohdasta
..) ei vielä saatavissa

01 TULOSLASKELMA

Ajankohia: 01.01.- 30.06.1997

1000 mk

	Läikepankit	Osuuspankit	Säästöpankit	Kotimaiset pankit yhteensä	Muut luotto-laitokset	Omaisuu-den-hoitoyhtiöt	Ulkomaiset luotto-laitokset
	C3	C3	C3	C3	C3	C3	C3
01	9 827 307	2 784 861	636 746	13 248 914	2 920 532	418 935	1 027 880
0101	2 257 623	95 144	19 846	2 372 613	97 011	133 350	402 765
0102	5 083 815	2 404 846	461 901	7 950 562	2 060 369	267 440	153 204
0103	2 492 750	283 748	150 158	2 926 656	750 081	16 536	464 145
0109	-6 881	1 123	4 841	-917	13 071	1 609	7 766
02	699	39	-	738	227 830	-	15 334
03	6 451 232	1 069 596	217 179	7 738 007	2 264 362	419 107	971 363
0301	1 876 273	86 305	10 440	1 973 018	377 997	6 111	445 767
0302	1 916 912	766 402	172 870	2 856 184	37 661	186 828	165 749
0303	1 805 086	53 407	9 120	1 867 613	1 709 015	185 061	303 167
0304	673 258	145 108	20 394	838 760	80 465	40 212	-
0305	96 307	10 750	2 532	109 589	655	-	-
0306	83 396	7 624	1 823	92 843	58 569	895	56 680
04	3 376 774	1 715 304	419 567	5 511 645	884 000	-172	71 851
05	386 281	32 948	8 945	428 174	63 788	21 064	3 874
06	1 580 458	634 141	105 258	2 319 857	355 273	10 685	57 705
07	120 466	93 478	10 438	224 382	101 441	4 444	2 878
08	902 177	59 152	1 356	962 685	58 626	253 521	679
0801	776 247	51 329	-3 355	824 221	57 859	253 451	-65 531
080101	93 695	20 677	-5 565	-108 807	8 074	-	-92 514
080102	967 556	30 833	2 210	1 000 599	36 203	253 451	23 405
080109	-285 004	-181	-	-285 185	13 582	-	3 578
0802	125 930	7 823	4 711	138 464	767	70	66 210
09	439 763	284 719	56 509	780 991	64 213	475 788	858
10	2 970 310	1 056 967	281 400	4 308 677	368 481	113 251	150 016
1001	1 830 732	689 213	178 226	2 698 171	205 316	78 656	92 043
100101	1 411 452	541 429	133 845	2 086 726	153 042	60 164	68 681
100102	233 263	80 630	25 769	339 662	28 215	5 982	12 691
100103	130 642	43 002	10 493	184 137	14 469	5 192	6 238
100104	55 375	24 152	8 119	87 646	9 590	7 318	4 433
1002	1 139 578	367 754	103 174	1 610 506	163 165	34 595	57 973
11	276 132	99 094	18 472	393 698	40 600	114 615	13 530
12	1 008 380	867 793	92 838	1 969 011	68 048	399 035	19 723
13	171 393	400 992	32 575	604 960	40 427	315 405	1 317
14	34 453	21 940	7 946	64 339	475	161 889	-
16	2 104 319	186 000	147 966	2 438 285	806 428	-347 753	-52 496
17	8 071	495 757	1 269	505 097	205	262	6 148
18	29 094	22 593	592	52 279	-	-	-
19	2 083 296	659 164	148 643	2 891 103	806 633	-347 491	-46 348
20	-	10 244	-1 663	8 581	-67 965	-	-
21	53 534	116 147	20 200	189 881	141 666	14	5 105
24	2 029 762	553 261	126 780	2 709 803	597 002	-347 505	-51 453

2 Tulos ennen tilinpäätössiirtoja ja veroja

4 Vapaaehtoisten varauksen ja poistoeron muutos (lisäys -; vähennys+)

6 Välittömät verot (T16)

2 TILIKAUDEN VOITTO TAI TAPPIO

1000 mk

	Liikepankit	Osuuspankit	Säästöpankit	Kotimaiset pankit yhteensä	Muut luotto-laitokset	Omaisuu-den-hoitoyhtiöt	Ulkomaaiset luotto-laitokset
	C3	C3	C3	C3	C3	C3	C3
L15 OSINKOTUOTOI							
05 D Osinkotuotot (L15)	386 281	32 948	8 945	428 174	63 788	21 064	
0501 F Osakkeista ja osuukisista	95 033	30 452	4 050	129 535	-	-	
0502 H Osakkeista ja osuukisista osakkuusyrityksissä	13 826	1 156	1 558	16 540	-	-	
0503 J Osakkeista ja osuukisista tytäryrityksissä	277 422	1 340	3 337	282 099	-	-	
L19 MUUT TOIMINTATUOTOI							
09 B Muut toimintatuotot (L19)	439 763	284 719	56 509	780 991	64 213	475 788	
0901 D Vuokratuotot kiinteistöistä	143 766	246 239	54 056	444 061	12 686	314 355	
0902 F Osinkotuotot kiinteistöyhteisöistä	243	88	5	336	-	4 299	
0903 H Luovutusvoitot kiinteistöistä ja kiinteistöyhteisöistä	18 735	11 523	1 474	31 732	582	38 875	
0909 A Muut	277 019	26 879	974	304 872	50 945	118 259	
L22 MUUT TOIMINTAKULUT							
12 H Muut toimintakulut (L22)	1 008 380	867 793	92 838	1 969 011	68 048	399 035	
1201 J Vuokrat	334 301	38 315	19 082	391 698	21 541	133 014	
1203 D Kiinteistöistä ja kiinteistöyhteisöistä	142 155	228 801	50 605	421 561	9 283	95 545	
1204 F Luovutusappiot kiinteistöistä ja kiinteistöyhteisöistä	1 241	13 143	276	14 660	-	48 004	
1209 G Muut toimintakulut	530 683	587 524	22 875	1 141 082	37 224	122 472	

02 TASE
VASTAAVAA

Ajankohita: 30.04.1997

	1000 mk										
	Liikepankit	Osuuspankit	Säästöpankit	Kotimaiset pankit yhteensä	Muut luotto-laitokset	Omaisuu-den-hoitoyhtiöt	Ulkomaiset luotto-laitokset				
	C3	C3	C3	C3	C3	C3	C3				
01.	6	Käteiset varat (L01)	5 417 322	951 357	662 697	7 031 376					
02.	8	Saamiset luottolaitoksilla ja keskuspankeilta	98 802 858	16 920 750	1 501 365	117 224 973					
0201	0	Muut kuin vaadittuina maksettavat saamiset keskuspankeilta	131 558	1 626 586	245 619	2 003 763					
0202	2	Saamiset luottolaitoksilta (L02)	98 671 300	15 294 164	1 255 746	115 221 210					
03	0	Saamiset yhteisöiltä ja julkisyhteisöiltä (L03, T04, T10, T36)	197 337 347	77 110 231	14 528 020	288 975 598					
04	2	Leasingkohteet	16 569	1 276	-	17 845					
05	5	Saamistodistukset (L05, T05)	119 319 248	8 171 192	6 133 677	133 624 117					
0501	7	Julkisyhteisöiltä	48 822 976	6 084 498	4 601 623	59 509 097					
0509	4	Muilta	70 496 272	2 086 694	1 532 054	74 115 020					
06	7	Osakkeet ja osuudet (L06, T19)	2 520 503	1 504 856	145 470	4 170 829					
07	9	Osakkeet ja osuudet konsernin osakkuusyrityksissä (T19)	14 867 161	15 312	5 523	14 887 996					
08	1	Osakkeet ja osuudet konserniyrityksissä	5 772 121	228 842	124 476	6 125 439					
0801	3	Luottolaitoksissa	3 108 920	-	1 550	3 110 470					
0809	0	Muissa	2 663 201	228 842	122 926	3 014 969					
09	3	Aineellomat hyödykkeet (L07)	356 388	34 053	28 736	419 177					
11	7	Aineelliset hyödykkeet	5 943 874	8 705 694	1 779 913	16 429 481					
1101	9	Maa-alueet ja rakennukset (L08)	2 001 298	2 231 625	512 622	4 745 545					
110101	1	Omassa käytössä olevat,	1 193 056	1 182 788	180 118	2 555 962					
110102	3	Muut	808 242	1 048 837	332 504	2 189 583					
1102	1	Kiinteistöyhteisöjen osakkeet ja osuudet	2 607 302	6 122 318	1 196 242	9 925 862					
110201	3	Omassa käytössä olevat	969 948	1 550 489	305 108	2 825 545					
110209	0	Muut	1 637 354	4 571 829	891 134	7 100 317					
1103	3	Koneet ja kalusto	826 288	265 886	65 183	1 157 357					
1109	6	Muut aineelliset hyödykkeet	508 986	85 865	5 866	600 717					
12	9	Osake-, sijoitusosuuks, tai kantarahastoantisaamiset	-	-	-	-					
13	1	Muut varat	5 294 638	2 173 634	147 887	7 616 159					
1301	3	Maksujenvälityssaamiset	2 307 867	30 319	32 064	2 370 250					
1302	5	Takaussaamiset	1 362 579	561 772	42 983	1 967 334					
1303	7	Muut saamiset	1 624 192	1 581 543	72 840	3 278 575					
14	3	Sirtosaamiset ja maksetut ennakot (L10)	16 705 979	1 801 735	309 098	18 816 812					
1401	5	Korot	13 513 484	1 742 055	255 551	15 511 090					
1409	2	Muut	3 192 495	59 680	53 547	3 305 722					
19	4	YHTENÄISÄ (T36)	472 354 008	117 618 932	25 366 862	615 339 802					

	Liikepankit	Osuuspankit	Säästöpankit	Kotimaiset pankit yhteensä	Muut luotto-laitokset	Omaisuu-den-hoitoyhtiöt	Ulkomaiset luotto-laitokset
	C3	C3	C3	C3	C3	C3	C3
31	9						
		Velat keskuspankeille ja luottolaitoksille					
3101	1	101 401 907	4 724 226	1 157 096	107 283 229		
		Velat keskuspankeille	-	98 348	16 742 645		
3102	3	84 757 610	4 724 226	1 058 748	90 540 584		
		Velat luottolaitoksille (L11)					
32	1	207 440 356	95 199 815	21 014 422	323 654 593		
		Velat yleisölle ja julkisyhteisöille (L12, T07, T36)					
33	3	91 305 207	2 181 766	433 805	93 920 778		
		Yleiseen liikkeeseen lasketut velkakirjat (T02,T08)					
34	5	17 153 303	1 300 436	202 439	18 656 178		
		Muut velat					
3401	7	11 798 762	73 612	200 627	12 073 001		
		Maksujenvälitysvelat					
3409	4	5 354 541	1 226 824	1 812	6 583 177		
		Muut					
35	8	12 121 383	1 162 165	304 048	13 587 596		
		Siirtovelat ja saadut ennakot (L14)					
3501	0	9 581 905	923 945	158 582	10 664 432		
		Korot					
3509	7	2 539 478	238 220	145 466	2 923 164		
		Muut					
36	0	941 319	47 309	-	988 628		
		Pakolliset varaukset					
3601	2	88 605	446	-	89 051		
		Eläkevaraukset					
3602	4	852 714	46 863	-	899 577		
		Muut varaukset					
37	2	421 475	1 190 316	230 548	1 842 339		
		Vapaaehtoiset varaukset ja poistoero					
38	4	19 897 388	3 572 533	473 347	23 943 268		
		Velat, joilla on luuonmpi etuoikeus kuin muilla veloilla (L16)					
45	9	21 671 670	8 240 366	1 551 157	31 463 193		
		Oma pääoma					
4501	1	27 265 711	10 705 060	1 170 020	39 140 791		
		Sidottu					
450101	3	4 820 645	3 294 293	570 097	8 685 035		
		Osake-, osuus- tai peruspääoma					
450102	5	22 013	163 261	39 064	224 338		
		Sijoitusosuuspääoma, kantarahasto tai lisäpääoma					
450103	7	12 295 400	1 435 306	412 958	14 143 664		
		Vararahasto					
450104	9	4 820 645	3 294 293	570 097	8 685 035		
		Arvonkorotusrahasto					
450105	2	10 127 653	5 812 200	147 900	16 087 753		
		Pääomasijoitukset					
450109	0	-	-	-	-		
		Vapaa					
4502	3	-5 594 041	-2 464 694	381 137	-7 677 598		
		Aikaisempien tilikausien voitto tai tappio					
450201	5	-6 824 298	-2 714 591	291 206	-9 247 683		
		Tilikauden voitto tai tappio					
450202	7	1 230 257	249 897	89 931	1 570 085		
450209	2	-	-	-	-		
49	7	472 354 008	117 618 932	25 366 862	615 339 802		
		YHTENÄÄN (T36)					
60	0	80 477 852	8 558 118	1 275 782	90 311 752		
		Täseen ulkopuoliset sitoumukset					
6001	2	53 252 601	5 349 090	614 742	59 216 433		
		Asiakkaan puolesta kolmannen hyväksi annetut sitoumukset					
600101	4	1 896 340	-	-	1 896 340		
		Vekselivastuut					
600102	6	49 494 920	5 349 090	614 742	55 458 752		
		Takaukset ja pantit					
600109	1	1 861 341	-	-	1 861 341		
6002	4	27 225 251	3 209 028	661 040	31 095 319		
		Asiakkaan hyväksi annetut peruuttamattomat sitoumukset					

02 TASE
VASTAAVAA

Ajankohhta: 31.05.1997

	1000 mk	Liikepankit	Osuuspankit	Säästöpankit	Kotimaiset pankit yhteensä	Muut luotto-laitokset	Omaisuu-den-hoitoyhtiöt	Ulkomaiset luotto-laitokset
		C3	C3	C3	C3	C3	C3	C3
01	6	Käteiset varat (L01)	870 351	363 969	8 704 933			
02	8	Saamiset luottolaitoksilta ja keskuspankeilta	16 446 853	1 825 765	118 090 846			
0201	0	Muut kuin vaadittavissa maksettavat saamiset keskuspankeilta	1 614 719	248 198	3 495 214			
0202	2	Saamiset luottolaitoksilta (L02)	14 832 134	1 577 567	114 595 632			
03	0	Saamiset yleisöltä ja julkisyhteisöiltä (L03, T04, T10, T36)	77 346 501	14 715 335	291 012 607			
04	2	Leasingkohteet	1 179	-	16 609			
05	5	Saamistodistukset (L05, T05)	8 471 931	6 246 833	122 196 127			
0501	7	Julkisyhteisöiltä	6 137 922	4 573 156	62 814 884			
0509	4	Muilta	2 334 009	1 673 677	59 381 243			
06	7	Osakkeet ja osuudet (L06, T19)	1 907 184	129 360	4 344 033			
07	9	Osakkeet ja osuudet konsernin osakkuusyrityksissä (T19)	15 312	5 523	14 890 512			
08	1	Osakkeet ja osuudet konserniryityksissä	228 842	124 476	6 122 428			
0801	3	Luottolaitoksissa	3 108 726	1 550	3 110 276			
0809	0	Muissa	2 660 384	122 926	3 012 152			
09	3	Aineettomat hyödykkeet (L07)	36 867	29 114	425 830			
11	7	Aineelliset hyödykkeet	5 917 475	1 785 648	16 395 282			
1101	9	Maa-alueet ja rakennukset (L08)	2 208 892	516 930	4 718 051			
110101	1	Omassa käytössä olevat,	1 183 799	179 824	2 553 457			
110102	3	Muut	1 025 093	337 106	2 164 594			
1102	1	Kiinteistöyhteisöjen osakkeet ja osuudet	6 133 130	1 197 238	9 918 266			
110201	3	Omassa käytössä olevat	1 543 944	305 324	2 799 502			
110209	0	Muut	4 589 186	891 914	7 118 764			
1103	3	Koneet ja kalusto	266 574	65 709	1 154 786			
1109	6	Muut aineelliset hyödykkeet	83 563	5 771	604 179			
12	9	Osake-, sijoitusosuuus, tai kantatrahastointisaamiset	-	-	-			
13	1	Muut varat	2 220 964	126 584	10 176 174			
1301	3	Maksujenvälityssaamiset	84 981	27 152	3 076 690			
1302	5	Takausaamiset	549 926	39 888	1 932 053			
1303	7	Muut saamiset	1 586 057	59 544	5 167 431			
14	3	Siirtosaamiset ja maksetut ennakot (L10)	1 855 628	327 648	19 470 980			
1401	5	Korot	1 775 784	271 734	16 418 379			
1409	2	Muut	79 844	55 914	3 052 601			
19	4	YHTENÄÄN (T36)	118 093 771	25 680 255	611 846 361			

	1000 mk									
	Liikepankit	Osuuspankit	Säästöpankit	Kotimaiset pankit yhteensä	Muut luotto- laitokset	Omaisuu- den- hoito- laitokset	Ulkomaiset luotto- laitokset			
	C3	C3	C3	C3	C3	C3	C3			
31	96 000 610	4 745 695	1 025 640	101 771 945						
3101	11 089 813	-	-	11 089 813						
3102	84 910 797	4 745 695	1 025 640	90 682 132						
32	208 407 943	95 650 836	21 281 582	325 340 361						
33	92 369 591	2 214 236	601 307	95 185 134						
34	15 661 978	1 272 097	199 267	17 133 342						
3401	7 987 336	197 979	175 757	8 361 072						
3409	7 674 642	1 074 118	23 510	8 772 270						
35	12 809 175	1 134 905	248 280	14 192 360						
3501	10 140 154	883 285	167 034	11 190 473						
3509	2 669 021	251 620	81 246	3 001 887						
36	876 784	45 445	-	922 229						
3601	88 605	446	-	89 051						
3602	788 179	44 999	-	833 178						
37	421 474	1 186 633	230 561	1 838 668						
38	19 691 075	3 457 582	519 267	23 667 924						
45	21 833 705	8 386 342	1 574 351	31 794 398						
4501	27 031 624	10 543 300	1 171 278	38 746 202						
450101	12 295 400	1 467 307	412 958	14 175 665						
450102	4 820 645	3 130 675	571 355	8 522 675						
450103	22 013	163 118	39 064	224 195						
450104	9 893 566	5 782 200	147 900	15 823 666						
450105	-	-	-	-						
450109	-	-	-	-						
4502	-5 197 919	-2 156 958	403 073	-6 951 804						
450201	-6 879 511	-2 565 128	286 826	-9 157 813						
450202	1 681 592	408 170	116 247	2 206 009						
450209	-	-	-	-						
49	468 072 335	118 093 771	25 680 255	611 846 361						
60	81 162 046	8 755 202	1 337 306	91 254 554						
6001	52 119 715	5 445 523	611 685	58 176 923						
600101	1 586 701	-	-	1 586 701						
600102	48 720 569	5 445 523	611 685	54 777 777						
600109	1 812 445	-	-	1 812 445						
6002	29 042 331	3 309 679	725 621	33 077 631						

9 Velat keskuspankeille ja luottolaitoksille

3101 Velat keskuspankeille

3102 Velat luottolaitoksille (L11)

32 Velat yhteisöille ja julkisyhteisöille (L12, T07, T36)

33 Yhteiseen liikkeeseen lasketut velkakirjat (T02, T08)

34 Muut velat

3401 Maksujenvälitysvelat

3409 Muut

35 Siirtovelat ja saadut ennakot (L14)

3501 Korot

3509 Muut

36 Pakolliset varaukset

3601 Eläkevaraukset

3602 Muut varaukset

37 Vapaaehtoiset varaukset ja poistoero

38 Velat, joilla on huononmpi etuikeus kuin muilla veloilla (L16)

45 Oma pääoma

4501 Sidottu

450101 Osake-, osuus- tai peruspääoma

450102 Sijoitusosuosipääoma, kantarahasto tai lisäpääoma

450103 Vararahasto

450104 Arvonkorotusrahasto

450105 Pääomasijoitukset

450109

4502

450201

450202

450209

49

60

6001

600101

600102

600109

6002

02 TASE
VASTATTAVAA

Ajankohta: 30.06.1997

1000 mk

	Liikepankit	Osuuspankit	Säästöpankit	Kotimaiset pankit yhteensä	Muut luotto-laitokset	Omaisuu-den-hoitoyhtiöt	Ulkomaiset luotto-laitokset
	C3	C3	C3	C3	C3	C3	C3
31	97 300 042	4 489 283	938 455	102 727 780	21 114 973	115 589	15 618 332
3101	10 611 874	-	-	10 611 874	-	-	1 561 079
3102	86 688 168	4 489 283	938 455	92 115 906	21 114 973	115 589	14 057 253
32	209 738 475	95 251 719	21 586 213	326 576 407	2 482 825	11 775 080	11 019 509
33	81 841 771	2 125 311	601 355	84 568 437	64 697 943	7 879 308	20 904 937
34	21 420 109	1 220 039	249 614	22 889 762	714 933	117 554	7 382 635
3401	8 106 341	146 998	234 950	8 488 289	9 413	-	2 244 536
3409	13 313 768	1 073 041	14 664	14 401 473	705 520	117 554	5 138 099
35	15 271 334	1 183 006	303 557	16 757 897	4 326 992	326 199	4 842 594
3501	10 182 922	946 677	185 618	11 315 217	3 419 570	168 739	1 071 460
3509	5 088 412	236 329	117 939	5 442 680	907 422	157 460	3 771 134
36	792 315	45 201	-	837 516	17 405	3 013 357	3 105
3601	88 605	446	-	89 051	1 336	-	-
3602	703 710	44 755	-	748 465	16 069	3 013 357	3 105
37	421 477	1 190 224	232 842	1 844 543	1 154 499	-	35 442
38	19 982 335	3 490 251	519 267	23 991 853	2 519 062	1 504 772	-
45	22 181 969	8 512 282	1 584 882	32 279 133	10 601 044	6 025 777	-37 053
4501	27 031 717	10 529 421	1 171 278	38 732 416	8 207 412	34 044 186	55 041
450101	12 295 400	1 497 578	412 958	14 205 936	3 349 394	4 408 694	-
450102	-	-	1	1	30 000	-	29 000
450103	4 820 645	3 131 511	571 355	8 523 511	4 470 317	27 846 653	-
450104	22 013	162 732	39 064	223 809	68 827	-	-
450105	9 893 659	5 737 600	147 900	15 779 159	5 000	1 788 839	26 041
450109	-	-	-	-	283 874	-	-
4502	-4 849 748	-2 017 139	413 604	-6 453 283	2 393 632	-28 018 409	-92 094
450201	-6 879 510	-2 570 400	286 824	-9 163 086	1 796 630	-27 670 904	-40 641
450202	2 029 762	553 261	126 780	2 709 803	597 002	-347 505	-51 453
450209	-	-	-	-	-	-	-
49	468 949 827	117 507 316	26 016 185	612 473 328	107 629 676	30 757 636	59 769 501
60	80 508 248	8 828 422	1 374 451	90 711 121	17 407 261	596 880	2 218 595
6001	49 553 214	5 386 756	602 305	55 542 275	722 891	596 880	1 189 775
600101	1 496 043	-	-	1 496 043	-	-	-
600102	48 057 171	5 386 756	602 305	54 046 232	504 653	596 880	1 189 775
600109	-	-	-	-	218 238	-	-
6002	30 955 034	3 441 666	772 146	35 168 846	16 684 370	-	1 028 820

**LIIKETIETOJA: 02 TASE
VASTAAVAA**

Ajankohhta: 30.06.1997

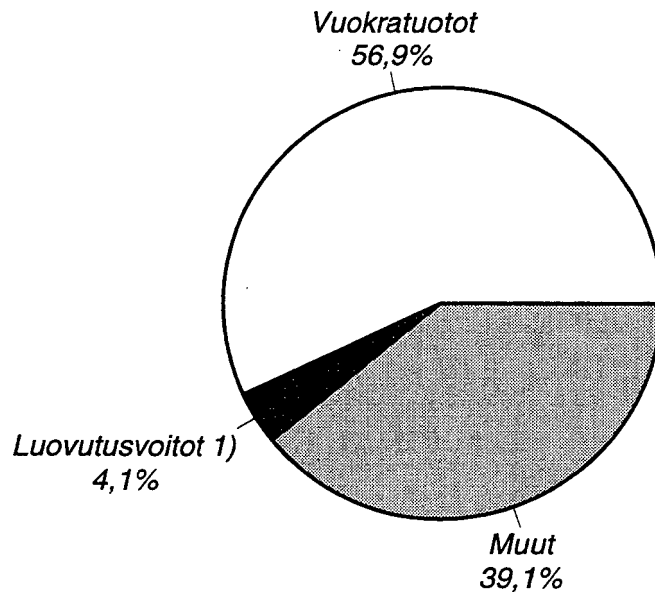
1000 mk

	Liikepankit	Osuuspankit	Säästöpankit	Kotimaiset pankit yhteensä	Muut luotto-laitokset	Omaisuu-den-hoito-yhtiöt	Ulkomaiset luotto-laitokset
	C3	C3	C3	C3	C3	C3	C3
L02 SAAMISET LUOTTOLAITOKSILTA							
0202 C Saamiset luottolaitoksilta (L02)	103 874 789	15 255 013	1 286 983	120 416 785	4 518 190	4 755 782	23 540 384
020201 E Vaadittaessa maksettavat	2 356 721	2 076 820	139 579	4 573 120	701 578	37 147	207 051
02020101 G Talletukset	402 378	2 076 820	138 800	2 617 998	283 618	1 123	68 753
02020109 D Muut	1 954 343	-	779	1 955 122	417 960	36 024	138 298
020209 B Muut kuin vaadittaessa maksettavat	101 518 068	13 178 193	1 147 404	115 843 665	3 816 612	4 718 635	23 333 333
02020901 D Talletukset	68 605 834	11 652 517	1 119 447	81 377 798	1 154 651	-	12 038
02020909 A Muut	32 912 234	1 525 676	27 957	34 465 867	2 661 961	4 718 635	23 321 295
L03 SAAMISET YLEISÖLTÄ JA JULKISYHTEISÖILTÄ							
03 A Saamiset yleisöitä ja julkisyhteisöitä (L03, T04, T10, T36)	197 021 750	77 290 112	14 913 132	289 224 994	64 254 970	14 983 169	6 495 351
0301 C Vaadittaessa maksettavat	982 744	-	420 666	1 403 410	321 944	-	375 708
0302 E Muut kuin vaadittaessa maksettavat	196 039 006	77 290 112	14 492 466	287 821 584	63 933 026	14 983 169	6 119 643
L05 SAAMISTODISTUKSET							
05 F Saamistodistukset (L05, T05)	101 506 009	7 774 870	6 307 006	115 587 885	26 822 545	1 152 858	
0501 H Julkisyhteisöiltä	45 026 297	5 658 609	4 720 197	55 405 103	8 250 617	-	
050101 J Luovutettavaksi tarkoitetut	32 027 269	1 824 888	2 058 074	35 910 231	1 310 652	-	
050109 G Muut kuin luovutettavaksi tarkoitetut	12 999 028	3 833 721	2 662 123	19 494 872	6 939 965	-	
0509 E Muilta	56 479 712	2 116 261	1 586 809	60 182 782	18 571 928	1 152 858	
050901 G Luovutettavaksi tarkoitetut	34 755 430	816 061	947 300	36 518 791	2 193 228	1 145 858	
050909 D Muut	21 724 282	1 300 200	639 509	23 663 991	16 378 700	7 000	
L06 OSAKKEET JA OSUUDET							
06 H Osakkeet ja osuudet (L06, T19)	2 011 802	1 695 379	135 244	3 842 425	231 565	1 208 844	
0601 J Luovutettavaksi tarkoitetut	1 539 584	470 643	73 796	2 084 023	178 151	1 207 842	
0609 G Muut	472 218	1 224 736	61 448	1 758 402	53 414	1 002	
L11 VELAT LUOTTOLAITOKSILLE							
3102 D Velat luottolaitoksille (L11)	86 688 168	4 489 283	938 455	92 115 906	21 114 973	115 589	14 057 253
310201 F Vaadittaessa maksettavat	6 731 542	165 056	357 183	7 253 781	142 977	-	492 433
31020101 H Talletukset	4 931 142	25 964	277 763	5 234 869	-	-	492 433
31020109 E Muut	1 800 400	139 092	79 420	2 018 912	142 977	-	
310209 C Muut kuin vaadittaessa maksettavat	79 956 626	4 324 227	581 272	84 862 125	20 971 996	115 589	13 564 820
31020901 E Talletukset	73 174 910	3 610	554 686	73 733 206	-	-	624 875
31020909 B Muut	6 781 716	4 320 617	26 586	11 128 919	20 971 996	115 589	12 939 945

L12 VELAT YLEISÖLLE JA JULKISYHTEISÖILLE

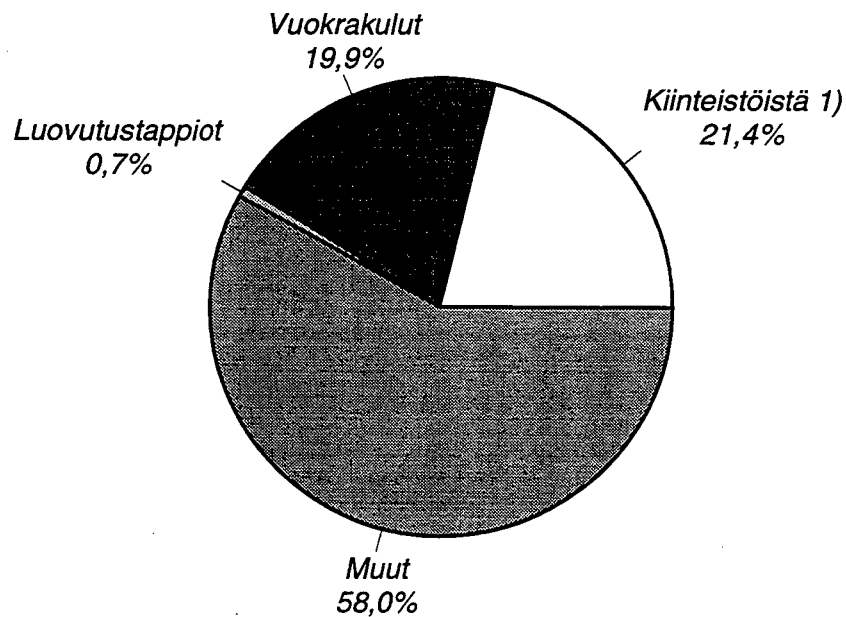
		Liikepankit	Osuuspankit	Säästöpankit	Kotimaiset pankit yhteensä	Muut luotto- laitokset	Omaisuu- den- hoitoyhtiöt	Ulkomaiset luotto- laitokset
		C3	C3	C3	C3	C3	C3	C3
3201	D Talletukset	196 612 909	90 572 677	20 797 843	307 983 429	-	-	1 670 734
320101	F Vaadittaessa maksettavat	136 709 412	25 150 526	17 321 391	179 181 329	-	-	1 451 499
320109	C Muut	59 903 497	65 422 151	3 476 452	128 802 100	-	-	219 235
3209	A Muut velat yleisölle ja julkisyhteisöille	13 125 566	4 679 042	788 370	18 592 978	2 469 544	11 775 080	9 348 755
320901	C Vaadittaessa maksettavat	1 146 464	105 044	412 741	1 664 249	364 901	-	-
320909	J Muut	11 979 102	4 573 998	375 629	16 928 729	2 104 643	11 775 080	9 348 755

**Pankkien* muut toimintatuotot
1.1.-30.6.1997**



781 milj.markkaa

**Pankkien* muut toimintakulut
1.1.-30.6.1997**



1 969 milj.markkaa

* pl. ulkomaisten pankkien sivukonttorit Suomessa

1) kiinteistöistä ja kiinteistöyhteisöistä

01 TULOSLASKELMA

		Prosenttia (%)		Ajankohhta: 01.01.-30.06.1997		Muutos ajankohdasta: 01.01.-30.06.1996	
		Läikepankit	Osuuspankit	Säästöpankit	Kotimaiset pankit yhteensä	Muut luotto-laitokset	Ulkomaiset luotto-laitokset
		C3	C3	C3	C3	C3	C3
01	4 Korkotuotot (T35)	-8,66	-19,57	-3,84	-10,98	-2,15	-29,31
0101	6 Saamisista tuottoaitoksilta ja keskuspankeilta (L02)	34,25	-50,83	-34,07	24,53	-30,47	-38,40
0102	8 Saamisista yleisöltä ja julkisyhteisöiltä	-15,18	-17,02	-4,33	-15,19	-8,01	-27,39
0103	0 Saamistodistuksista (L04)	-12,87	-11,52	6,95	-11,91	34,71	370,71
0109	3 Muut korkotuotot	*	-97,76	-45,24	*	-73,09	-62,60
02	6 Leasingtoiminnan nettotuotot	-43,12	680,00	-	-40,19	-9,39	-100,00
03	8 Korkokulut (T35)	-16,36	-33,00	-19,60	-19,22	-4,91	-34,95
0301	0 Veloista tuottoaitoksille ja keskuspankeille (L08)	16,02	-0,51	19,64	15,20	-2,95	-74,62
0302	2 Veloista yleisölle ja julkisyhteisöille (L09)	-32,79	-34,03	-19,20	-32,44	-43,06	-24,07
0303	4 Yleiseen liikkeeseen laskettuja velkajirjoista (L10)	-23,19	-64,37	-56,06	-25,91	-6,04	-38,00
0304	6 Veloista, joilla on huonompi etuoikeus kuin muilla veloilla	1,97	-15,63	-5,81	-1,77	-13,49	-46,52
0305	9 Pääomasijoituksista	-30,63	-40,44	-38,54	-31,94	635,96	-
0306	1 Muut korkokulut	-11,82	-4,46	100,33	-10,26	324,11	94,57
04	0 RAHOITUSKATE	10,82	-8,09	7,02	3,89	3,40	(99,67)
05	3 Osinkotuotot (L15)	8,40	195,15	46,11	14,60	107,54	(X)
06	5 Palkkiotuotot (L16)	-0,27	4,33	0,11	0,96	48,19	-33,43
07	7 Palkkiokulut (L17)	20,14	-8,04	24,28	6,68	82,86	-44,22
08	9 Arvopaperikaupan ja valuuttatoiminnan kate	-28,30	12,27	-57,99	-26,75	*	*
0801	1 Arvopaperikaupan kate	-28,58	18,89	(69,18)	-26,93	*	*
080101	3 Saamistodistuksista	-80,63	-23,34	(227,34)	-78,62	*	*
080102	5 Osakkeista ja osuuksista	76,67	87,33	*	77,47	189,67	*
080109	0 Muista	*	(29,02)	-100,00	*	*	*
0802	3 Valuuttatoiminnan kate	-26,54	-17,77	-9,60	-25,61	-39,75	*
09	1 Muut toimintatuotot (L19)	-6,94	19,50	3,24	2,01	29,24	0,09
10	3 Hallintokulut (L20)	-5,26	-8,56	7,98	-5,34	9,51	-49,75
1001	5 Henkilökulut	-10,70	-11,99	6,86	-10,06	9,67	-11,51
100101	7 Palkat	-8,20	-11,07	6,60	-8,15	8,85	-9,30
100102	9 Eläkekulut	-10,80	-14,59	10,64	-10,43	14,86	-44,74
100103	1 Sosiaalikulut	-29,47	-17,38	-2,59	-25,76	1,39	2,73
100104	3 Muut henkilökulut	-15,86	-13,25	13,25	-13,07	23,30	9,58
1002	7 Muut hallintokulut	5,01	-1,33	9,98	3,79	9,30	-74,65
11	5 Poistot (L21)	14,77	-4,75	1,24	8,50	-18,14	(X)
12	7 Muut toimintakulut (L22)	-4,46	-14,36	-13,99	-9,54	7,59	-4,91
13	9 Luotto- ja takauksittomat (T14)	-85,20	-28,82	-10,33	-65,59	-62,12	-50,88
14	1 Muiden kuin luovutettavaksi tarkoitettujen arvopapereiden arvonalennukset	-66,46	247,26	-51,62	-48,72	(Z)	-72,55
16	6 Liikevoitto	127,14	*	30,56	179,80	46,53	(76,87)
17	8 Satunnaiset tuotot (L25)	67,10	119,84	-36,65	117,40	-86,66	-98,82
18	0 Satunnaiset kulut (L26)	-33,84	384,93	-56,82	4,55	-100,00	-100,00
19	2 Tulos ennen tilinpäätössiirtoja ja veroja	134,79	(X)	30,43	174,36	48,33	(76,54)
20	4 Vapaaehtoisten varauksen ja poistoeron muutos (lisäys -; vähennys+)	-	-66,70	*	-72,13	*	*
21	6 Välttämättä verot (T16)	60,35	53,89	100,42	59,65	170,24	*
24	2 TILIKAUDEN VOITTO TAI TAPPIO	137,70	(X)	22,00	180,63	17,27	(76,54)

02 TASE
VASTAAVAA

	Prosenttia (%)		Osuuspankit		Säästöpankit		Kotimaiset pankit yhteensä		Muut luotto-laitokset		Muutos ajankohdasta: 30.06.1996		Ajankohhta: 30.06.1997	
	Liikepankit	C3	C3	C3	C3	C3	C3	C3	C3	C3	Omaisuu-den-hoito-yhtiöt	Ulkomaiset luotto-laitokset	C3	C3
01		160,33	16,85	133,02	130,96	30,23	30,23	(X)						
02	6 Käteiset varat (L01)	36,61	-5,11	-18,76	27,77	-21,15	-21,15	58,72						
0201	8 Saamiset luottolaitoksilta ja keskuspankeilta	323,76	-6,69	20,79	1,44	0,00	0,00							
0202	0 Muut kuin vaadittaessa maksettavat saamiset keskuspankeilta	36,49	-4,94	-23,66	28,33	-19,08	-19,08	58,72						
03	2 Saamiset luottolaitoksilta (L02)	-0,10	-5,51	12,74	-1,03	10,73	-11,33	80,48						
04	0 Saamiset yhteisöiltä ja julkisyhteisöiltä (L03, T04, T10, T36)	-80,02	-5,50	-	-78,85	11,41	-	19,67						
05	2 Leasingkohteet	-6,89	-17,35	22,23	-6,47	40,21	505,76	-3,95						
0501	5 Saamistodistukset (L05, T05)	-3,56	-11,24	4,30	-3,79	23,64	-	-58,29						
0509	7 Julkisyhteisöiltä	-9,39	-30,20	150,23	-8,81	49,10	505,76	65,54						
06	4 Muilta	-42,57	18,39	217,63	-22,80	17,44	27,74	112,91						
07	9 Osakkeet ja osuudet (L06, T19)	-0,11	-17,70	-90,69	-0,49	21,96	-54,00	-						
08	1 Osakkeet ja osuudet konserniyrityksissä (T19)	4,35	-24,76	29,69	3,26	-21,86	-37,05	0,00						
0801	3 Luottolaitoksissa	-3,05	-100,00	-40,38	-5,55	-	-	-						
0809	0 Muissa	14,52	3,63	31,65	14,21	-21,86	-37,05	0,00						
09	3 Aineellomat hyödykkeet (L07)	71,68	-18,09	-30,64	44,31	-30,38	-50,80	-25,28						
11	7 Aineelliset hyödykkeet	-2,61	6,64	-0,71	2,30	1,22	-6,65	-0,80						
1101	9 Maa-alueet ja rakennukset (L08)	-5,61	8,01	-3,68	0,57	4,45	-11,30	-100,00						
110101	1 Omassa käytössä olevat,	-15,12	6,02	-14,29	-6,32	8,90	-	-100,00						
110102	3 Muut	12,39	10,39	2,94	9,90	-6,10	-11,30	-						
1102	1 Kiinteistöyhteisöjen osakkeet ja osuudet	8,61	7,46	0,40	6,86	-6,02	-4,99	0,00						
110201	3 Omassa käytössä olevat	10,50	-20,82	-0,43	-10,40	-0,59	-10,28	-						
110209	0 Muut	7,65	21,94	0,69	15,29	-7,10	-4,90	0,00						
1103	3 Koneet ja kalusto	-17,31	-14,41	3,33	-15,69	25,12	-32,42	3,16						
1109	6 Muut aineelliset hyödykkeet	-13,70	-5,40	2,38	-12,48	101,49	-74,16	-8,21						
12	9 Osake-, sijoitusosuus, tai kantarahastoantisaamiset	-	-	-	-	-	-	-						
13	1 Muut varat	1,28	-18,61	-13,19	-4,08	-25,02	7,41	690,04						
1301	3 Maksujenvälityssaamiset	-43,47	-56,00	137,29	-43,18	-81,41	-	(X)						
1302	5 Takaussaamiset	-26,43	-39,69	-58,25	-31,53	-10,56	-	-						
1303	7 Muut saamiset	81,89	-5,34	9,79	45,53	-25,03	7,41	683,24						
14	3 Siirtosaamiset ja maksetut ennakot (L10)	-7,55	-21,73	-9,74	-8,94	11,14	-9,54	143,23						
1401	5 Korot	-14,95	-21,63	8,14	-15,44	12,79	-43,35	-0,74						
1409	2 Muut	19,99	-28,14	-77,29	18,25	-0,81	-4,49	394,32						
19	4 YHTEENSÄ (T36)	5,24	-5,73	12,68	3,21	14,76	-9,64	45,90						

	Liikepankit	Affärsbanker	Commercial banks
	Osuuspankit	Andelsbanker	Co-operative banks
	Säästöpankit	Sparbanker	Savings banks
	Muut luottolaitokset	Övriga kreditinstitut	Other credit institutions
	Omaisuu denhoitoyhtiöt	Egendomsförvaltningsbolag	Asset management companies
	Ulkomaiset luottolaitokset	Utländska kreditinstitut	Foreign credit institutions
01	Tuloslaskelma	Resultaträkning	Profit and loss account
	01 4 Korkotuotot	Ränteintäkter	Interest income
	01 01 6 Saamisista luottolaitoksilta ja keskuspankeilta	Fordringar på kreditinstitut och centralbanker	Claims on credit institutions and central banks
	01 02 8 Saamisista yleisöltä ja julkisyhteisöiltä	Fordringar på allmänheten och offentliga samfund	Claims on the public and public sector entities
	01 03 0 Saamistodistuksista	Fordringsbevis	Debt securities
	01 09 3 Muut korkotuotot	Övriga ränteintäkter	Other interest income
	02 6 Leasingtoiminnan nettotuotot	Leasingnetto	Net income from leasing operations
	03 8 Korkokulut	Räntekostnader	Interest expenses
	03 01 0 Veloista luottolaitoksille ja keskuspankeille	Skulder till kreditinstitut och centralbanker	Liabilities to credit institutions and central banks
	03 02 2 Veloista yleisölle ja julkisyhteisöille	Skulder till allmänheten och offentliga samfund	Liabilities to the public and public sector entities
	03 03 4 Yleiseen liikk.lasketuista velkakirjoista	Skuldebrev emitterade till allmänheten	Debt securities issued to the public
	03 04 6 Veloista, joilla on huonompi etuoikeus kuin muilla veloilla	Efterställda skulder	Subordinated liabilities
	03 05 9 Pääomasijoituksista	Kapitalinvesteringar	Capital investments
	03 06 1 Muut korkokulut	Övriga räntekostnader	Other interest expenses
	04 0 RAHOITUSKATE	FINANSNETTO	NET INCOME FROM FINANCIAL OPERATIONS
	05 3 Osinkotuotot	Dividendintäkter	Dividend income
	06 5 Palkkiotuotot	Provisionsintäkter	Commission income
	07 7 Palkkiokulut	Provisionskostnader	Commission expenses
	08 9 Arvopaperikaupan ja valuuttatoiminnan kate	Värdepappershandel och valutavertskamhet, netto	Net income from securities transactions and foreign exchange dealing
	08 01 1 Arvopaperikaupan kate	Värdepappershandel	Net income from securities transactions
	08 01 3 Saamistodistuksista	Fordringsbevis	Debt securities
	08 01 02 5 Osakkeista ja osuuksista	Aktier och andelar	Shares and participations
	08 01 09 0 Muista	Övriga	Other
	08 02 3 Valuuttatoiminnan kate	Valutavertskamhet	Net income from foreign exchange dealing
	09 1 Muut toimintatuotot	Övriga rörelseintäkter	Other operating income
	10 3 Hallintokulut	Administrationskostnader	Administrative expenses
	10 01 5 Henkilökulut	Personalkostnader	Staff costs
	10 01 7 Palkat	Löner	Wages and salaries
	10 01 02 9 Eläkekulut	Pensioner	Pension costs
	10 01 03 1 Sosiaalikulut	Socialkostnader	Social security costs
	10 01 04 3 Muut henkilökulut	Övriga personalkostnader	Other staff -related costs
	10 02 7 Muut hallintokulut	Övriga administrationskostnader	Other administrative expenses

11	5	Poistot	Avskrivningar	Depreciation
12	7	Muut toimintakulut	Övriga rörelsekostnader	Other operating expenses
13	9	Luotto- ja takaustappiot	Kredit- och garantiförluster	Loan and guarantee losses
14	1	Muiden kuin luovutettavaksi tarkoitettujen arvopapereiden arvonalennukset	Nedskrivningar av värdepapper avsedda att stadigvarande innehas i rörelsen	Write-offs on securities held as financial fixed assets
16	6	LIIKEVOITTO	RÖRELSEVINST	NET OPERATING PROFIT
17	8	Satunnaiset tuotot	Extraordinära intäkter	Extraordinary income
18	0	Satunnaiset kulut	Extraordinära kostnader	Extraordinary expenses
19	2	TULOS ENNEN TILINPÄÄTÖS-SIURTOJA JA VEROJA	RESULTAT FÖRE BOKSLUTS-DISPOSITIONER OCH SKATTER	PROFIT/LOSS BEFORE APPROPRIATIONS AND TAXES
20	4	Vapaaehtoisten varausten ja poistoeron muutos	Ökning eller minskning av frivilliga reserveringar och avskrivningsdifferens	Increase or decrease in voluntary provisions and depreciation difference
21	6	Välittömät verot	Direkta skatter	Direct taxes
24	2	TILIKAUDEN VOITTO TAI TAPPIO	RÄKENSKAPSPERIODENS VINST ELLER FÖRLUST	PROFIT OR LOSS FOR THE FINANCIAL YEAR
02		Tase	Balansräkning	Balance sheet
		Vastaavaa	Aktiiva	Assets
01	6	Käteiset varat	Kontanta medel	Liquid assets
02	8	Saamiset luottolaitoksilta ja keskuspankeilta	Fordringar på kreditinstitutt och centralbanker	Claims on credit institutions and central banks
02	01	Muut kuin vaadittaessa maksettavat saamiset keskuspankeilta	Andra än på anfordran betalbara fordringar på centralbanker	Claims on central banks other than those repayable on demand
02	02	Saamiset luottolaitoksilta	Fordringar på kreditinstitutt	Claims on credit institutions
02	02	01	Pä anfordran betalbara	Claims on credit institutions repayable on demand
02	02	09	Övriga fordringar på kreditinstitutt	Other claims on credit institutions
03	0	Saamiset yleisöltä ja julkisyhteisöiltä	Fordringar på allmänheten och offentliga samfund	Claims on the public and public sector entities
04	2	Leasingkohteet	Leasingobjekt	Leasing assets
05	5	Saamistodistukset	Fordringsbevis	Debt securities
05	01	Julkisyhteisöiltä	Offentliga samfund	Public sector entities
05	09	Muilla	Övriga	Other

06	7	Osakkeet ja osuudet	Aktier och andelar	Shares and partnerships	
07	9	Osakkeet ja osuudet konsernin osakkuus-yrityksissä	Aktier och andelar i intresseföretag i koncernen	Shares and particip. in the group's associated undertakings	
08	1	Osakkeet ja osuudet tytäryrityksissä	Aktier och andelar i koncernföretag	Shares and participations in group undertakings	
08	01	Luottolaitoksissa	Kreditinstitiut	Credit institutions	
08	09	Muissa tytäryrityksissä	Övriga	Other	
09	3	Aineettomat hyödykkeet	Immateriella	Intangible assets	
11	7	Aineelliset hyödykkeet	Materiellia tilfgångar	Tangible assets	
11	01	Maa-alueet ja rakennukset	Jordområden och byggnader	Land and buildings	
11	01	01	I eget bruk	In own use	
11	01	02	Övriga	Other	
11	02	1	Aktier och andelar i fastighetssammanslutningar	Shares and participations in real estate corporations	
11	02	01	I eget bruk	In own use	
11	02	09	Övriga	Other	
11	03	3	Maskiner och inventarier	Machinery and equipment	
11	09	6	Övriga materiella tilfgångar	Other tangible assets	
12	9	Osake-, sijoitusosuu- tai kantarahasto-antisäämiset	Aktie-, placeringsandels- eller grundfonds-emissionsfordringar	Claims in respect of share, investment share capital and original fund issues	
13	1	Muut varat	Övriga tilfgångar	Other assets	
13	01	3	Maksujenvälityssäämiset	Cash items in the process of collection	
13	02	5	Takausäämiset	Guarantee claims	
13	03	7	Muut säämiset	Other claims	
14	3	Sääntö- ja maksetut ennakot	Resultatregleringar och försäktbetalningar	Accrued income and prepayments	
14	01	5	Korot	Interest	
14	09	2	Muut	Other	
19	4	YHTEENSÄ	SUMMA	TOTAL	
		Vastattavaa	Passiva	Liabilities	
31	9	Velat luottolaitoksille ja keskuspankeille	Skulder till kreditinstitiut och centralbanker	Liabilities to credit institutions and central banks	
31	01	1	Skulder till keskuspankeille	Liabilities to central banks	
31	02	3	Skulder till luottolaitoksille	Liabilities to credit institutions	
31	02	01	5	Vaadittaessa maksettavat velat luottolaitoksille	Repayable on demand
31	02	09	2	Muut velat luottolaitoksille	Other liabilities to credit institutions

32	01	1	Velat yleisölle ja julkisyhteisölle	Skulder till allmänheten och offentliga samfund	Liabilities to the public and public sector entities	
32	01	3	Talletukset	Depositioner	Deposits	
32	01	5	Vaadittaessa maksettavat talletukset	På anfordran betalbara	Repayable on demand	
32	01	09	Muut talletukset	Övriga	Other deposits	
32	09	0	Muut velat yleisölle ja julkisyhteisölle	Övriga skulder	Other liabilities to the public and public sector entities	
33	01	3	Yleiseen liikkeeseen lasketut velkakirjat	Skuldebrev emitterade till allmänheten	Debt securities issued to the public	
33	01	5	Joukkovelkakirjalainat	Masskuldebrevslån	Bonds	
33	09	2	Muut	Övriga	Other	
34	01	5	Muut velat	Övriga skulder	Other liabilities	
34	01	7	Maksujenvälitysvelat	Betalningsförmedling	Cash items in the process of collection	
34	09	4	Muut velat	Övriga	Other liabilities	
35	01	8	Siirtovelat ja saadut ennakat	Resultatregleringar och förskottsbetalningar	Accrued expenses and deferred income	
35	01	0	Korot	Räntor	Interest	
35	09	7	Muut	Övriga	Other	
36	01	0	Pakolliset varaukset	Obligatoriska reserver	Compulsory provisions	
36	01	2	Eiikevaraukset	Pensionreserv	Pension provisions	
36	02	4	Muut varaukset	Övriga obligatoriska reserver	Other provisions	
37	02	2	Vapaaehtoiset varaukset ja poistoero	Frivilliga reserver och avskrivningsdifferens	Voluntary provisions and depreciation difference	
38	04	4	Velat, joilla on huonompi etuoikeus kuin muilla veloilla	Efterställda skulder	Subordinated liabilities	
45	01	9	OMA PÄÄOMA:	EGET KAPITAL:	EQUITY CAPITAL	
45	01	1	Sidottu	Bundet	Restricted	
45	01	3	Osake-, osuus- tai peruspääoma	Aktie-, andels- eller grundkapital	Share, cooperative or basic capital	
45	01	5	Sijoitusosuuspääoma, kantarahasto tai lisäpääoma	Placeringskapital, grundfond eller tillägskapital	Investment share capital/original fund/additional capital	
45	01	03	Vararahasto	Reservfond	Reserve fund	
45	01	04	Arvonkorotusrahasto	Uppskrivningsfond	Revaluation reserve	
45	01	05	Pääomasijoitukset	Kapitalinvesteringar	Capital investments	
45	01	09	0			
45	02	3	Vapaa	Fritt	Distributable	
45	02	01	Aikaisempien tilikausien voitto tai tappio	Balanserad vinst eller förlust	Profit or loss brought forward	
45	02	02	Tilikauden voitto tai tappio	Räkenskapsperiodens vinst eller förlust	Profit or loss for the financial year	
45	02	09	2			
49	07	7	YHTIENSÄ	SUMMA	TOTAL LIABILITIES	
60	01	0	Taseen ulkopuoliset sitoumukset	Förbindelser utanför balansräkningen	Off-balance sheet items	
60	01	2	Asiakkaan puolesta kolmannen hyväksi annetut sitoumukset	Förbindelser för kundens räkning till förmån för tredje part	Commitments given to third parties on behalf of customers	
60	01	01	4	Växelsvar	Bills of exchange	
60	01	02	6	Takaukset ja pantit	Garantier och pantit	Guarantees and pledges
60	02	4	Asiakkaan hyväksi annetut peruuttamattomat sitoumukset	Öf återkalleliga förbindelser till förmån för kund	Irrevocable commitments given on behalf of a customer	

L Tuloslaskelman liitetietoja

Noter av resultaträkningen

Notes to the profit and loss account

L15	OSINKOTUOTOI	DIVIDENDINTÄKTER	DIVIDEND INCOME
05	D Osinkotuoto	D Dividendintäkter	D Dividend income
05 01	F Osakkeista ja osuiksista	Aktier och andelar	Shares and participations
05 01 01	H Yhtiöveron hyvitys	Bolagskattgottgörelse	Corporate tax credit
05 01 09	E Muut osinkotuoto osakkeista ja osuiksista	Övriga dividendintäkter från aktier och andelar	Other
05 02	H Osakkeista ja osuiksista osakkuusryhtyksissä	Aktier och andelar i intresseföretag	Shares and particip. in the group's associated undertakings
05 02 01	J Yhtiöveron hyvitys	Bolagskattgottgörelse	Corporate tax credit
05 02 09	G Muut osinkotuoto osakkuusryhtyksissä	Övriga dividendintäkter från intresseföretag	Other
05 03	J Osakkeista ja osuiksista tytäryhtyksissä	Aktier och andelar i dotterföretag	Shares and participations in group undertakings
05 03 01	B Yhtiöveron hyvitys	Bolagskattgottgörelse	Corporate tax credit
05 03 09	I Muut osinkotuoto tytäryhtyksissä	Övriga dividendintäkter från dotterföretag	Other
L19	MUUT TOIMINTATUOTOI	ÖVRIGA RÖRELSEINTÄKTER	OTHER OPERATING INCOME
09	B Muut toimintatuoto	Övriga rörelseintäkter	Other operating income
09 01	D Vuokratuoto kiinteistöistä	Ranteintäkter från fastigheter	Rental income from real estate
09 02	F Osinkotuoto kiinteistöyhteisöistä	Dividendintäkter från fastighetssammanslutningar	Dividend income from shares in real estate corporations
09 03	H Luovutusvoitot kiinteistöistä ja kiinteistöyhteisöistä	Överlåtelsevinster från fastigheter och fastighetssammanslutningar	Capital gains from the sale of real estate and real estate corporations
09 09	A Muut	Övriga	Other
L22	MUUT TOIMINTAKULUT	ÖVRIGA RÖRELSEKOSTNADER	OTHER OPERATING EXPENSES
12	H Muut toimintakulut	Övriga rörelsekostnader	Other operating expenses
12 01	J Vuokrat	Hysesintäkter	Rents
12 01 01	B Kiinteistövuokrat	Fastighetshyror	Real estate rents
12 01 09	I Laitte-, esine- ja liikennevälinevuokrat	Urustutings-, föremåls- och trafikmedelshyror	Equipment, object and vehicle rents
12 03	D Kiinteistöistä ja kiinteistöyhteisöistä	Fastigheter och fastighetssammanslutningar	Real estate and real estate corporations
12 04	F Luovutusvoitot kiinteistöistä ja kiinteistöyhteisöistä	Fastigheter och fastighetssammanslutningar	Capital losses from the sale of real estate and real estate corporations
12 09	G Muut toimintakulut	Övriga rörelsekostnader	Other operating expenses
12 09 01	I Maksut vakuusrahastoille	Avgifter till säkerhetsfonder	Contributions to security funds
12 09 02	A Muut vakuutus- ja varmuuskulut	Övriga försäkrings- och säkerhetskostnader	Other insurance and security expenses
12 09 02 01	C Vakuutusmaksut (omaisuus yms.)	Försäkringspremier	Insurance premiums (property insurance etc.)
12 09 02 09	J Muut	Övriga	Other
12 09 03	C Valvontä-, tarkastus- ja jäsenmaksut	Tillsyns-, inspektions- och medlemsavgifter	Supervision, inspection and membership fees
12 09 03 01	E Jäsenmaksut	Medlemsavgifter	Membership fees
12 09 03 09	B Muut	Övriga	Other
12 09 04	E Menetykset	Förluster	Losses
12 09 09	F Muut	Övriga	Other

L		Taseen liitetietoja	Noter av balansräkning	Notes to the balance sheet
L02	SAAMISET LUOTTOLAITOKSILTA			CLAIMS ON CREDIT INSTITUTIONS
02 02 01	C Saamiset luottolaitoksilta		FORDRINGAR PÅ KREDITINSTITUT	Claims on credit institutions
02 02 01 01	E Vaadittaessa maksettavat		Fordringar på kreditinstitut	Repayable on demand
02 02 02 01	G Talletukset		På anfordran betalbara	Deposits
02 02 02 09	D Muut		Depositioner	Other
02 02 09	B Muut kuin vaadittaessa maksettavat		Övriga	Other than those repayable on demand
02 02 09 01	D Talletukset		Andra än på anfordran betalbara	Deposits
02 02 09 09	A Muut		Depositioner	Other
L03	SAAMISET YLEISÖLTÄ JA JULKISYHTEISÖLTÄ		FORDRINGAR PÅ ALLMÄNHETEN OCH OFFENTLIGA SAMFUND	CLAIMS ON THE PUBLIC AND SECTOR ENTITIES
03 01	A Saamiset yleisöltä ja julkisyhteisöltä		Fordringar på allmänheten och offentliga samfund	Claims on the public and public sector entities
03 02	C Vaadittaessa maksettavat		På anfordran betalbara	Repayable on demand
	E Muut kuin vaadittaessa maksettavat		Andra än på anfordran betalbara	Other than those repayable on demand
L05	SAAMISTODISTUKSET		FORDRINGSBEVIS	DEBT SECURITIES
05 01	F Saamistodistukset		Fordringsbevis	Debt securities
05 01 01	H Julkisyhteisöiltä		Öffentliga samfund	Public sector entities
05 01 09	J Luovutettavaksi tarkoitetut		Avsedda att överlättas	Held for trading purposes
05 09	G Muilta		Övriga	Other
05 09 01	G Luovutettavaksi tarkoitetut		Övriga	Other
05 09 09	D Muut		Avsedda att överlättas	Held for trading purposes
L06	OSAKKEET JA OSUUDET		AKTIER OCH ANDELAR	SHARES AND PARTICIPATIONS
06 01	H Osakkeet ja osuudet		Aktier och andelar	Shares and participations
06 09	J Luovutettavaksi tarkoitetut		Avsedda att överlättas	Held for trading purposes
	G Muut		Övriga	Other
L11	VELAT LUOTTOLAITOKSILLE		SKULDER TILL KREDITINSTITUT	LIABILITIES TO CREDIT INSTITUTIONS
31 02	D Velat luottolaitoksille		Skulder till kreditinstitut	Liabilities to credit institutions
31 02 01	F Vaadittaessa maksettavat		På anfordran betalbara	Repayable on demand
31 02 01 01	H Talletukset		Depositioner	Deposits
31 02 01 09	E Muut		Övriga	Other
31 02 09	C Muut kuin vaadittaessa maksettavat		Andra än på anfordran betalbara	Other than those repayable on demand
31 02 09 01	E Talletukset		Depositioner	Deposits
31 02 09 09	B Muut		Övriga	Other
L12	VELAT YLEISÖLLE JA JULKISYHTEISÖLLE		SKULDER TILL ALLMÄNHETEN OCH OFFENTLIGA SAMFUND	LIABILITIES TO THE PUBLIC AND PUBLIC SECTOR ENTITIES
32 01	D Talletukset		Depositioner	Deposits
32 01 01	F Vaadittaessa maksettavat		På anfordran betalbara	Repayable on demand
32 01 09	C Muut		Övriga	Other
32 09	A Muut velat yleisölle ja julkisyhteisölle		Övriga skulder till allmänheten och offentliga samfund	Other liabilities to the public and public sector entities
32 09 01	C Vaadittaessa maksettavat		På anfordran betalbara	Repayable on demand
32 09 09	J Muut		Övriga	Other

TUOTESELOSTE

Uudet tilinpäätösjulkaisut

Osavuositilinpäätökset neljännesvuosittain

Julkaisu sisältää kotimaisten pankkiryhmien osalta kuukausitaseet ja neljännesvuosituloslaskelmat. Muiden luottolaitosten (rahoitusyhtiöt, kiinnitysluottopankit, luotto-osakeyhtiöt yms.) taseet ja tuloslaskelmat julkaistaan neljännesvuosittain, kuten myös omaisuudenhoitoyhtiöiden sekä ulkomaisten luottolaitosten Suomessa toimivien sivukonttoreiden.

Pankki- ja luottolaitoskohtainen julkaisu

Vuoden 1995 tilinpäätöstietoja sisältävä pankki- ja luottolaitoskohtainen tilasto on julkaistu syksyllä 1996. Uudistetussa julkaisussa kaikkien luottolaitosten tiedot julkaistaan samalla tarkkuudella, joka parantaa vertailtavuutta. Julkaisutarkkuus noudattaa ns. virallisen ulkoisen tilinpäätöksen muotoa. Ulkoinen tilinpäätös perustuu Rahoitustarkastuksen määräykseen 106.1 luottolaitoksen tilinpäätöksestä. Julkaisu ei sisällä ulkomaisten luottolaitosten Suomessa toimivia sivukonttoreita eikä myöskään omaisuudenhoitoyhtiöitä.

Luottolaitoksista on tehty myös *vuodelta 1994* luottolaitoskohtainen moniste. Tämä sisältää luottolaitosten vuoden 1995 tilinpäätöksissään julkaisemat uuteen tilinpäätöskäsitteistöön muunnetut vertailutiedot vuodelta 1994.

Ennakkotietoja tilinpäätöksistä

Ennakkotietoja päätyneeltä tilikaudelta julkaistaan kesäkuussa. Julkaisu sisältää vuositilinpäätöstietoja tuloslaskelmasta, taseesta, niihin liittyvistä erittelytiedoista sekä tietoja henkilökunnasta ja toimipaikoista.

Lopullinen tilinpäätösjulkaisu

Lopullinen luottolaitosten tilinpäätöstietoja sisältävä julkaisu on *kattavin* uudistetulla tilinpäätöskäsitteistöllä ja sisällöllä julkaistu vuositilasto luottolaitosten tilinpäätöstietoja sisältävien tilastojen sarjassa. Julkaisu ilmestyy seuraavan vuoden lopussa.

Julkaisun rakenne

Tilinpäätösjulkaisujen **taulujen rakenne** on seuraava:

- 01 Tuloslaskelma
- 02 Tase
- Lxx Liitetiedot on numeroitu juoksevasti erikseen tuloslaskelman ja taseen sisällä
- Txx Vuositilinpäätökseen liittyviä liitetaulukkoja

Tuloslaskelmassa, taseessa sekä niihin liittyvissä liitetiedoissa esiintyy sarakeotsakkeiden yhteydessä **seuraavia tunnisteita**:

- A1 Markkamääräiset kotimaiset erät
- A2 Markkamääräiset ulkomaiset erät
- A3 Markkamääräiset erät yhteensä

- B1 Ulkomaan rahan määräiset kotimaiset erät
- B2 Ulkomaan rahan määräiset ulkomaiset erät
- B3 Ulkomaan rahan määräiset erät yhteensä

- C1 Kotimaiset erät yhteensä
- C2 Ulkomaiset erät yhteensä
- C3 Kaikki erät yhteensä

Tietoja on julkaistu toistaiseksi vain **C3** -tasolla, mutta julkistamistasoja tullaan laajentamaan.

Tiedonantajaryhmät

Kotimaiset pankit ja muut luottolaitokset

(ml. kotimaisten luottolaitosten sivukonttorit ulkomailla sekä ulkomaisten luottolaitosten tytärluottolaitokset Suomessa)

Ulkomaiset luottolaitokset

(ulkomaisten pankkien ja muiden luottolaitosten sivukonttorit Suomessa)

Omaisuudenhoitoyhtiöt

(Arsenal Oy, Arsenal-SSP Oy, Arsenal-Silta Oy)

PRODUKTSBESKRIVNING

De nya bokslutspublikationerna

Kvartalsvisa delårsbokslut

Publikationen innehåller månadsbalansräkningar och kvartalsresultaträkningar för de inhemska bankgrupperingarnas del. För övriga kreditinstitut (finansbolag, hypoteksbanker, kreditaktiebolag, o.dyl.) publiceras balans- och resultaträkningar kvartalsvis, liksom även för egendomsförvaltningsbolag och utländska kreditinstituts filialer i Finland.

Publikation enligt bank och kreditinstitut

Statistik som innehåller bankernas och kreditinstitutens bokslutsuppgifter 1995 har publicerats hösten 1996. I den reviderade publikationen publiceras uppgifterna för alla kreditinstitut med samma noggrannhet, vilket förbättrar jämförbarheten. Uppgifterna publiceras med den noggrannhet som gäller för det s.k. officiella externa bokslutet, vilket regleras i Finansinspektionens föreskrift 106.1 om bokslut i kreditinstitut. Publikationen omfattar inte utländska kreditinstituts filialer i Finland, och inte heller egendomsförvaltningsbolag.

För kreditinstitutens del har även sammanställts ett duplikat med jämförelseuppgifter för 1994 överförda till de nya bokslutsbegreppen. Jämförelseuppgifterna har publicerats av kreditinstituten i 1995 års årsberättelser.

Preliminära uppgifter om boksluten

Preliminära uppgifter om den avslutade räkenskapsperioden publiceras i juni. Denna publikation omfattar helårsresultat- och balansräkningen, noter till bokslutet samt uppgifter om personal och arbetsställen.

Den slutliga bokslutspublikationen

Den slutliga publikationen inom serien med statistik över kreditinstitutens bokslutsuppgifter är den publikation som har den största täckningen av årsstatistik uppgjord med bokslutsbegrepp och nytt bokslutsinnehåll.

Publikationens struktur

Tabellerna i bokslutspublikationen är uppbyggda på följande sätt:

- 01 Resultaträkning
- 02 Balansräkning
- Lxx Bilageuppgifterna har separat löpande numrering i balansräkning och resultaträkning
- Txx Bilagetabeller i anslutning till årsbokslut

Följande **signum** förekommer i samband med kolumnrubrikerna för resultaträkning, balansräkning och noter till bokslutet:

- A1 Inhemska poster i mark
- A2 Utländska poster i mark
- A3 Poster i mark sammanlagt
- B1 Inhemska poster i utländsk valuta
- B2 Utländska poster i utländsk valuta
- B3 Poster i utländsk valuta sammanlagt
- C1 Inhemska poster sammanlagt
- C2 Utländska poster sammanlagt
- C3 Alla poster sammanlagt

Uppgifterna publiceras tills vidare endast på nivå **C3**, men antalet publikationsnivåer kommer att utökas.

Uppgiftslämnarna

Inhemska banker och övriga kreditinstitut

(inkl. inhemska kreditinstituts filialer utomlands samt utländska kreditinstituts dotterkreditinstitut i Finland)

Utländska kreditinstitut

(utländska bankers och övriga kreditinstituts filialer i Finland)

Egendomsförvaltningsbolag

(Arsenal Ab, Arsenal-SSP Ab, Arsenal-Silta Ab)

PRODUCT DESCRIPTION

New publications on financial statements

Quarterly interim reports

The publication includes monthly balance sheets and quarterly income statements of banks belonging to domestic bank groups. Balance sheets and income statements are published quarterly for other credit institutions (financing companies, mortgage banks, credit companies, etc.), as well as asset management companies and branch offices of foreign credit institutions in Finland.

Publication by bank and by credit institution

Statistics containing 1995 annual accounts data of banks and credit institutions were published in the autumn of 1996. The revised publication presents data for all credit institutions with the same degree of accuracy, which enhances comparability. The degree of accuracy used in this publication complies with the official norm for annual accounts laid down in Finance Inspection Regulation 106.1 on the Annual Accounts of Credit Institutions. The publication does not include branch offices of foreign credit institutions in Finland or asset management companies.

Comparative 1994 credit institutions data converted into revised annual accounts concepts are available in an unbound compilation based on comparative data published by credit institutions in their 1995 annual reports.

Preliminary annual accounts data

Preliminary data on the concluded financial period are published in June. This publication covers profit and loss accounts and balance sheets of annual accounts, including notes to the accounts and information on personnel and establishments.

Final annual accounts data

The final publication in the series of statistics on financial statement data for financial institutions is the publication with the most extensive coverage of annual statistics based on the revised annual accounts concepts and contents.

Publication format

Table format of the financial statements publications:

- 01 Profit and loss account
- 02 Balance sheet
- Lxx Notes are separately numbered for the balance sheet and the profit and loss account
- Txx Tables in appendices to annual accounts

The following **symbols** appear in column headlines for profit and loss accounts, balance sheets and notes to accounts:

- A1 Domestic markka-denominated items
- A2 Foreign markka-denominated items
- A3 Total markka-denominated items

- B1 Domestic items in foreign currency
- B2 Foreign items in foreign currency
- B3 Total items in foreign currency

- C1 Total domestic items
- C2 Total foreign items
- C3 Total of all items**

For the time being, data are published only at level **C3**, but the number of publication levels be increased.

Reporting institutions

- Domestic banks and other credit institutions**
(incl. their foreign branches and foreign-owned subsidiary credit institutions in Finland)
- Foreign credit institutions**
(branches of foreign banks and other credit institutions in Finland)
- Asset management companies**
(Arsenal Oy, Arsenal-SSP Oy, Arsenal-Silta Oy)

SVT Suomen virallinen tilasto
Finlands officiella statistik
Official Statistics of Finland

Rahoitus 1997:26
Finansiering
Financing

Tiedustelut:

Tuulikki Lund
Hilkka Sortala
(09) 17 341

Tulossa

Luottolaitoskohtaisia tietoja

Pankki- ja luottolaitoskohtainen julkaisu **vuodelta 1996** ilmestyy lokakuun aikana. Julkaisu sisältää kaikkiaan runsaan 370 luottolaitoksen luottolaitoskohtaiset taseet ja tuloslaskelmat.
(Rahoitus 1997:32; Pankit pankkikohtaisesti 1996)

Seuraava osavuositilinpäätösjulkaisu

Osavuositilinpäätöstietoja vuoden 1997 kolmannelta neljännekseltä tulossa viikolla 50. Julkaisu sisältää (kuten oheinen julkaisukin) kotimaisten pankkien ja muiden luottolaitosten neljännesvuosituloslaskelmat sekä kuukausitaseet. Lisäksi julkaisussa tarkastellaan OPKn jäsenosuuspankkien ja paikallisosuuspankkien kehitystä.
(Rahoitus 1997:33; Pankit 1997, 3. neljännes)

Tiedustelut:

Sinikka Kuusisto 09-1734 3326
Hilkka Sortala 09-1734 3328