



ARKISTO

IKH00A - 001 **tilastotieto**Tilastokeskus
Statistiska arkivet

ISSN 0355-2381

Tilastot A 2
Statisti
Central Statistical Office of Finland**1986**

Tiedustelut - Förfrågningar	Päiväys - Datum	Nro-Nr
Juhani Lauranne (90) 58001	17.2.1986	KH 1986:1
Anna-Liisa Halonen (90) 58001		
Viimeisin indeksi automaattisesta puhelinvastaaajasta (90) 5800222		
Automatisk telefonsvarare med senaste index (90) 5800333		

KULUTTAJAHINTAINDEKSI 1986, tammikuu
KONSUMENTPRISINDEX 1986, januari

1981 = 100	137,2
Elinkustannusindeksit Levnadskostnadsindex	Tammikuu Januari
1951: 10 = 100	999
1938: 8 - 1939: 7 = 100	11 144

Kuluttajahintaindeksin 1981 = 100 prosenttiset muutokset	Konsumentprisindexens 1981 = 100 procentuella förändringar
---	---

	Kuukausittain - Månatligen							1985:1- 1986:1
	1985: 6-7	7-8	8-9	9-10	10-11	11-12	12-1	
0. Ravinto - Föda	0,2	0,1	-1,0	0,0	-0,1	-0,1	1,2	5,8
1. Juomat ja tupakka - Drycker och tobak	-0,1	0,1	1,2	0,1	0,0	0,0	2,3	3,6
2. Vaatetus ja jalkineet - Beklädnad och skodon	-1,0	0,9	1,3	1,3	0,4	0,1	-2,9	6,0
3. Asunto, lämpö ja valo - Bostad, värme och lyse	0,0	-0,0	0,2	0,0	0,1	-	0,2	5,0
4. Kotitalouskalusto, - tar- vikkeet ja -palvelukset - Hushållsinventarier, -förnödenheter och -tjänster	0,1	0,7	0,5	0,5	0,2	0,1	0,4	4,7
5. Terveyden- ja sairauden- hoito - Hälsa- och sjukvård	0,0	1,7	0,0	0,7	0,5	0,0	2,2	5,8
6. Liikenne - Samfärdsel	0,2	-1,0	0,2	-0,3	-0,2	0,5	-0,0	0,7
7. Koulutus ja virkistys - Utbildning och rekreation	0,2	0,7	0,6	0,3	0,4	0,1	0,8	4,4
8. Muut tavarat ja palveluk- set - Övriga varor och tjänster	0,1	0,9	0,3	0,1	0,3	0,1	2,3	6,1
Kokonaisindeksi - Totalindex	0,0	0,2	0,1	0,1	0,1	0,1	0,7	4,5

JULKAISUJEN POSTIMYYNTI:

Tilastokeskus, PL 504, 00101 Helsinki
Puh. (90) 173 4535

Valtion painatuskeskus, PL 516, 00101 Helsinki

Puh. (90) 539 011/tilaukset

KÄTEISMYNTI: Valtion painatuskeskuksen kirjakaupat
Helsingissä Annankatu 44 ja Eteläesplanadi 4

POSTFÖRSÄLJNING:

Statistikcentralen, PB 504, 00101 Helsingfors

Tel. (90) 173 4535

Statens tryckericentral, PB 516, 00101 Helsingfors

Tel. + 358 0 539 011/beställningar

KONTANTFÖRSÄLJNING: Statens tryckericentral's bokhandlar i
Helsingfors Annegatan 44 och Södra esplanaden 4

MAIL ORDERS

Central Statistical Office of Finland

P.O.B. 504, SF-00101 Helsinki

Tel. (90) 173 4535

Government Printing Centre P.O.B. 516, SF-00101 Helsinki

Tel. + 358 0 539 011/orders

CASH SALES

Government Printing Centre Bookshops in Helsinki located
at Annankatu 44 and Eteläesplanadi 4

KULUTTAJAHINTAINDEKSI (1981 = 100) - KONSUMENTPRISINDEX (1981 = 100)

	Kokonais- indeksi Total- index	0. Ravinto Föda	1. Juomat ja tupakka Drycker och tobak	2. Vaatetus ja jalki- neet Bekläd- nad och skodon	3. Asunto, lämpö ja valo Bostad, värme och lyse	4. Kotita- louska- lusto ym. Hushålls- inventarier mm.	5. Terveyden- ja sairau- denhoito Hälsö- och sjukvård	6. Liikenne Samfärd- sel	7. Koulutus ja vir- kistys Utbildning och rekreation	8. Muut tava- rat ja pal- velukset Övriga varor och tjänster
Paino - Vikt o/oo	1000	212	66	63	208	56	19	161	92	123
1981	100,0	100,0	100,0	100,0	100,0	100,0	100,0	100,0	100,0	100,0
1982	109,6	112,3	112,9	105,3	111,7	105,9	110,2	106,8	106,0	109,6
1983	118,7	120,0	125,1	112,8	118,4	114,3	126,6	117,4	116,9	120,7
1984	127,1	129,1	132,5	119,4	124,5	123,0	145,2	125,4	126,4	130,8
1985	134,6	139,1	140,3	126,1	130,9	129,7	155,7	130,4	132,4	140,4
<u>1985</u>										
I	131,2	133,7	139,6	119,4	126,9	126,6	153,6	129,2	130,3	137,7
II	131,7	134,9	139,7	121,4	126,9	127,4	153,6	129,7	130,2	137,9
III	133,0	137,9	139,7	123,7	127,2	128,0	153,6	131,5	130,7	138,2
IV	133,7	139,3	139,7	125,9	127,2	128,5	153,6	132,2	131,2	138,9
V	135,0	140,0	139,7	126,6	132,6	129,2	154,7	130,6	131,8	139,9
VI	135,3	141,1	139,7	126,4	132,6	129,4	154,4	130,8	132,0	140,3
VII	135,4	141,3	139,7	125,2	132,6	129,6	154,4	131,1	132,2	140,4
VIII	135,6	141,4	139,7	126,4	132,6	130,4	157,1	129,8	133,1	141,7
IX	135,8	140,0	141,4	128,0	132,8	131,1	157,2	130,1	134,0	142,1
X	136,0	140,0	141,4	129,7	132,9	131,8	158,3	129,7	134,4	142,2
XI	136,1	140,0	141,4	130,2	133,0	132,0	159,0	129,4	134,9	142,7
XII	136,2	139,8	141,4	130,3	133,0	132,1	159,0	130,1	135,0	142,8
<u>1986</u>										
I	137,2	141,4	144,7	126,6	133,2	132,6	162,5	130,1	136,0	146,1

KULUTTAJAHINTAINDEKSI (1981 = 100) - KONSUMENTPRISINDEX (1981 = 100)

VÄESTÖRYHMITÄISET INDEKSIT - INDEXAR FÖR BEFOLKNINGSGRUPPER ALUEITTAISET INDEKSIT - REGIONALA INDEXAR

	Kokonais- indeksi Total- index	1. Maata- lous- yrittä- jät Lant- bruks- före- tagare	2. Kaikki paikan- saajat Alla lönta- gare	2a. Johtajat ja ylemm. toimihen- kilöt Direktö- rer och högre tjänste- män	2b. Muut toi- mihenki- löt Övriga tjänstemän	2c. Työnteki- jät Arbetare	3. Eläke- täiset Pensio- närer	1. Pääkaupunki- seutu Huvudstads- regionen	2. Muu Etelä- Suomi Södra Finland utan Helsing- fors	3. Väli- Suomi Mel- lersta Finland	4. Pohjois- Suomi Norra Finland
1981	100,0	100,0	100,0	100,0	100,0	100,0	100,0	100,0	100,0	100,0	100,0
1982	109,6	109,7	109,4	109,3	109,3	109,4	110,4	109,6	109,5	109,6	109,5
1983	118,7	118,2	118,7	118,7	118,6	118,8	119,1	119,6	118,6	118,3	118,4
1984	127,1	126,2	127,1	127,2	127,1	127,1	127,7	128,2	127,1	126,4	126,9
1985	134,6	133,6	134,5	134,7	134,4	134,4	135,5	135,8	134,7	133,8	134,0
<u>1985</u>											
I	131,2	129,9	131,3	131,4	131,2	131,2	131,7	132,8	131,3	130,3	130,4
II	131,7	130,6	131,8	131,9	131,7	131,7	132,4	133,1	131,7	130,9	131,2
III	133,0	132,0	133,0	133,0	132,9	133,0	133,7	134,2	133,0	132,3	132,5
IV	133,7	132,7	133,7	133,8	133,7	133,7	134,4	134,9	133,7	133,0	133,3
V	135,0	134,0	134,9	135,0	134,9	134,9	136,1	136,1	135,1	134,3	134,4
VI	135,3	134,4	135,2	135,3	135,2	135,2	136,6	136,4	135,5	134,4	134,6
VII	135,4	134,7	135,2	135,3	135,2	135,3	136,7	136,3	135,6	134,6	134,7
VIII	135,6	134,8	135,4	135,6	135,4	135,4	137,0	136,7	135,8	134,8	134,9
IX	135,8	134,6	135,7	135,9	135,7	135,6	136,8	137,1	135,9	134,9	135,2
X	136,0	134,9	135,9	136,1	135,9	135,8	137,0	137,2	136,0	135,2	135,3
XI	136,1	135,1	136,0	136,2	136,0	135,9	137,0	137,2	136,2	135,4	135,6
XII	136,2	135,2	136,1	136,3	136,2	136,0	137,1	137,4	136,3	135,4	135,6
<u>1986</u>											
I	137,2	135,9	137,1	137,4	137,2	137,0	138,1	138,8	137,2	136,3	136,3



ARKISTO

IKHOOA - 001

Tilastokeskus
Statistiska centralbyrån

ISSN 0355-2381

Tilastokeskus
Statistiska centralbyrån
Central Statistical Office of Finland

1986

Tiedustelut - Förfrågningar

Päiväys - Datum

Nro-Nr

Juhani Lauranne (90) 58001

17.3.1986

KH 1986:2

Anna-Liisa Halonen (90) 58001

Viimeisin indeksi automaattisesta
puhelinvastaajasta (90) 5800222Automatisk telefonsvarare med senaste
index (90) 5800333

KULUTTAJAHINTAINDEKSI 1986, helmikuu
KONSUMENTPRISINDEX 1986, februari

1981 = 100

137,8

Elinkustannusindeksit
Levnadskostnadsindex

Helmikuu
Februari

1951: 10 = 100

1 003

1938: 8 - 1939: 7 = 100

11 197

Kuluttajahintaindeksin 1981 = 100
prosenttiset muutokset

Konsumentprisindexens 1981 = 100
procentuella förändringar

Kuukausittain - Månatligen
1985:

1986:

1985:2-
1986:2

	7-8	8-9	9-10	10-11	11-12	12-1	1-2	1985:2- 1986:2
0. Ravinto - Föda	0,1	-1,0	0,0	-0,1	-0,1	1,2	0,5	5,3
1. Juomat ja tupakka - Drycker och tobak	0,1	1,2	0,1	0,0	0,0	2,3	-	3,5
2. Vaatetus ja jalkineet - Beklädnad och skodon	0,9	1,3	1,3	0,4	0,1	-2,9	1,5	5,8
3. Asunto, lämpö ja valo - Bostad, värme och lyse	-0,0	0,2	0,0	0,1	-	0,2	0,3	5,3
4. Kotitalouskalusto, - tar- vikkeet ja -palvelukset - Hushållsinventarier, -förnödenheter och -tjänster	0,7	0,5	0,5	0,2	0,1	0,4	0,5	4,6
5. Terveysten- ja sairauten- hoito - Hälso- och sjukvård	1,7	0,0	0,7	0,5	0,0	2,2	0,0	5,8
6. Liikenne - Samfärdsel	-1,0	0,2	-0,3	-0,2	0,5	-0,0	0,6	0,9
7. Koulutus ja virkistys - Utbildning och rekreation	0,7	0,6	0,3	0,4	0,1	0,8	0,1	4,5
8. Muut tavarat ja palveluk- set - Övriga varor och tjänster	0,9	0,3	0,1	0,3	0,1	2,3	0,8	6,8
Kokonaisindeksi - Totalindex	0,2	0,1	0,1	0,1	0,1	0,7	0,5	4,6

JULKAISUJEN POSTIMYYNTI:

Tilastokeskus, PL 504, 00101 Helsinki
Puh. (90) 1734535

Valtion painatuskeskus, PL 516, 00101 Helsinki
Puh. (90) 539011/tilaukset

KÄTEISMYYNTI: Valtion painatuskeskuksen kirjakaupat
Helsingissä Annankatu 44 ja Eteläesplanadi 4

6085019859-12/2011/ads

POSTFÖRSÄLJNING:

Statistiska centralbyrån, PB 504, 00101 Helsingfors
Tel. (90) 1734535

Statens tryckericentral, PB 516, 00101 Helsingfors
Tel. + 358 0 539 011/beställningar

KONTANTFÖRSÄLJNING: Statens tryckericentralens bokhandlar i
Helsingfors Annegatan 44 och Södra esplanaden 4

MAIL ORDERS

Central Statistical Office of Finland
P.O.B. 504, SF-00101 Helsinki

Tel. (90) 1734535

Government Printing Centre P.O.B. 516, SF-00101 Helsinki

Tel. + 358 0 539 011/orders

CASH SALES

Government Printing Centre Bookshops in Helsinki located
at Annankatu 44 and Eteläesplanadi 4


KULUTTAJAHINTAINDEKSI (1981 = 100) - KONSUMENTPRISINDEX (1981 = 100)

	Kokonais- indeksi Total- index	0. Ravinto Föda	1. Juomat ja tupakka Drycker och tobak	2. Vaatus- ja jalki- neet Bekläd- nad och skodon	3. Asunto, lämpö ja valo Bostad, värme och lyse	4. Kotita- louska- lusto ym. Hushålls- inventarier mm.	5. Terveys- ja sairaus- denhoito Hälso- och sjukvård	6. Liikenne Samfärd- sel	7. Koulutus ja vir- kistys Utbildning och rekreation	8. Muut tava- rat ja pal- velukset Övriga varor och tjänster
Paino - Vikt o/oo	1000	212	66	63	208	56	19	161	92	123
1981	100,0	100,0	100,0	100,0	100,0	100,0	100,0	100,0	100,0	100,0
1982	109,6	112,3	112,9	105,3	111,7	105,9	110,2	106,8	106,0	109,6
1983	118,7	120,0	125,1	112,8	118,4	114,3	126,6	117,4	116,9	120,7
1984	127,1	129,1	132,5	119,4	124,5	123,0	145,2	125,4	126,4	130,8
1985	134,6	139,1	140,3	126,1	130,9	129,7	155,7	130,4	132,4	140,4
<u>1985</u>										
I	131,2	133,7	139,6	119,4	126,9	126,6	153,6	129,2	130,3	137,7
II	131,7	134,9	139,7	121,4	126,9	127,4	153,6	129,7	130,2	137,9
III	133,0	137,9	139,7	123,7	127,2	128,0	153,6	131,5	130,7	138,2
IV	133,7	139,3	139,7	125,9	127,2	128,5	153,6	132,2	131,2	138,9
V	135,0	140,0	139,7	126,6	132,6	129,2	154,7	130,6	131,8	139,9
VI	135,3	141,1	139,7	126,4	132,6	129,4	154,4	130,8	132,0	140,3
VII	135,4	141,3	139,7	125,2	132,6	129,6	154,4	131,1	132,2	140,4
VIII	135,6	141,4	139,7	126,4	132,6	130,4	157,1	129,8	133,1	141,7
IX	135,8	140,0	141,4	128,0	132,8	131,1	157,2	130,1	134,0	142,1
X	136,0	140,0	141,4	129,7	132,9	131,8	158,3	129,7	134,4	142,2
XI	136,1	140,0	141,4	130,2	133,0	132,0	159,0	129,4	134,9	142,7
XII	136,2	139,8	141,4	130,3	133,0	132,1	159,0	130,1	135,0	142,8
<u>1986</u>										
I	137,2	141,4	144,7	126,6	133,2	132,6	162,5	130,1	136,0	146,1
II	137,8	142,1	144,7	128,4	133,7	133,3	162,6	130,9	136,1	147,2

KULUTTAJAHINTAINDEKSI (1981 = 100) - KONSUMENTPRISINDEX (1981 = 100)

VÄESTÖRYHMITTÄISET INDEKSIT - INDEXAR FÖR BEFOLKNINGSGRUPPER ALUEITTAISET INDEKSIT - REGIONALA INDEXAR

	Kokonais- indeksi Total- index	1. Maata- lous- yrittä- jät Lant- bruks- före- tagare	2. Kaikki palkan- saajat Alla lönta- gare	2a. Johtajat ja ylemm. toimihen- kilöt Direktö- rer och högre tjänste- män	2b. Muut toi- mihenki- löt Övriga tjänstemän	2c. Työnteki- jät Arbetare	3. Eläke- läiset Pensio- närer	1. Pääkaupunki- seutu Huvudstads- regionen	2. Muu Etelä- Suomi Södra Finland utan Helsing- fors	3. Väli- Suomi Mel- lersta Finland	4. Pohjois- Suomi Norra Finland
1981	100,0	100,0	100,0	100,0	100,0	100,0	100,0	100,0	100,0	100,0	100,0
1982	109,6	109,7	109,4	109,3	109,3	109,4	110,4	109,6	109,5	109,6	109,5
1983	118,7	118,2	118,7	118,7	118,6	118,8	119,1	119,6	118,6	118,3	118,4
1984	127,1	126,2	127,1	127,2	127,1	127,1	127,7	128,2	127,1	126,4	126,9
1985	134,6	133,6	134,5	134,7	134,4	134,4	135,5	135,8	134,7	133,8	134,0
<u>1985</u>											
I	131,2	129,9	131,3	131,4	131,2	131,2	131,7	132,8	131,3	130,3	130,4
II	131,7	130,6	131,8	131,9	131,7	131,7	132,4	133,1	131,7	130,9	131,2
III	133,0	132,0	133,0	133,0	132,9	133,0	133,7	134,2	133,0	132,3	132,5
IV	133,7	132,7	133,7	133,8	133,7	133,7	134,4	134,9	133,7	133,0	133,3
V	135,0	134,0	134,9	135,0	134,9	134,9	136,1	136,1	135,1	134,3	134,4
VI	135,3	134,4	135,2	135,3	135,2	135,2	136,6	136,4	135,5	134,4	134,6
VII	135,4	134,7	135,2	135,3	135,2	135,3	136,7	136,3	135,6	134,6	134,7
VIII	135,6	134,8	135,4	135,6	135,4	135,4	137,0	136,7	135,8	134,8	134,9
IX	135,8	134,6	135,7	135,9	135,7	135,6	136,8	137,1	135,9	134,9	135,2
X	136,0	134,9	135,9	136,1	135,9	135,8	137,0	137,2	136,0	135,2	135,3
XI	136,1	135,1	136,0	136,2	136,0	135,9	137,0	137,2	136,2	135,4	135,6
XII	136,2	135,2	136,1	136,3	136,2	136,0	137,1	137,4	136,3	135,4	135,6
<u>1986</u>											
I	137,2	135,9	137,1	137,4	137,2	137,0	138,1	138,8	137,2	136,3	136,3
II	137,8	136,5	137,8	138,1	137,8	137,6	138,8	139,4	137,9	137,0	136,8



ARKISTO

IKH00A - 001

ISSN 0355-2381

Tilastokeskus A 2
 Statistikcentrum
 Central Statistical Office of Finland

1986

Tiedustelut - Förfrågningar	Päiväys - Datum	Nro-Nr
Juhani Lauranne (90) 58001	15.4.1986	KH 1986:3
Anna-Liisa Halonen (90) 58001		
Viimeisin indeksi automaattisesta puhelinvastajasta (90) 5800222		
Automatisk telefonsvarare med senaste index (90) 5800333		

KULUTTAJAHINTAINDEKSI 1986, maaliskuu
 KONSUMENTPRISINDEX 1986, mars

1981 = 100 138,1

Elinkustannusindeksit Maaliskuu
 Levnadskostnadsindex Mars

1951: 10 = 100 1 005
 1938: 8 - 1939: 7 = 100 11 219

Kuluttajahintaindeksin 1981 = 100 prosenttiset muutokset	Konsumentprisindexens 1981 = 100 procentuella förändringar
---	---

	Kuukausittain - Månatligen							1985:3- 1986:3
	1985:	1986:						
	8-9	9-10	10-11	11-12	12-1	1-2	2-3	
0. Ravinto - Föda	-1,0	0,0	-0,1	-0,1	1,2	0,5	0,7	3,8
1. Juomat ja tupakka - Drycker och tobak	1,2	0,1	0,0	0,0	2,3	-	0,0	3,6
2. Vaatetus ja jalkineet - Beklädnad och skodon	1,3	1,3	0,4	0,1	-2,9	1,5	1,8	5,7
3. Asunto, lämpö ja valo - Bostad, värme och lyse	0,2	0,0	0,1	-	0,2	0,3	-0,0	5,1
4. Kotitalouskalusto, - tar- vikkeet ja -palvelukset - Hushållsinventarier, -förnödenheter och -tjänster	0,5	0,5	0,2	0,1	0,4	0,5	0,3	4,4
5. Terveys- ja sairauden- hoito - Hälso- och sjukvård	0,0	0,7	0,5	0,0	2,2	0,0	0,0	5,9
6. Liikenne - Samfärdsel	0,2	-0,3	-0,2	0,5	-0,0	0,6	-0,7	-1,2
7. Koulutus ja virkistys - Utbildning och rekreation	0,6	0,3	0,4	0,1	0,8	0,1	0,1	4,3
8. Muut tavarat ja palveluk- set - Övriga varor och tjänster	0,3	0,1	0,3	0,1	2,3	0,8	0,1	6,7
Kokonaisindeksi - Totalindex	0,1	0,1	0,1	0,1	0,7	0,5	0,2	3,8

JULKAISUJEN POSTIMYYNTI:
 Tilastokeskus, PL 504, 00101 Helsinki
 Puh. (90) 1734535

Valtion painatuskeskus, PL 516, 00101 Helsinki
 Puh. (90) 539 011/tilaukset
 KÄTEISMYYNTI: Valtion painatuskeskuksen kirjakaupat
 Helsingissä Annankatu 44 ja Eteläesplanadi 4

POSTFÖRSÄLJNING:
 Statistikcentralen, PB 504, 00101 Helsingfors
 Tel. (90) 1734535
 Statens tryckericentral, PB 516, 00101 Helsingfors
 Tel. +358 0539 011/beställningar
 KONTANTFÖRSÄLJNING: Statens tryckericentralens bokhandlar i
 Helsingfors Annegatan 44 och Södra esplanaden 4

MAIL ORDERS
 Central Statistical Office of Finland
 P.O.B. 504, SF-00101 Helsinki
 Tel. (90) 1734535
 Government Printing Centre P.O.B. 516, SF-00101 Helsinki
 Tel. +358 0539 011/orders
 CASH SALES
 Government Printing Centre Bookshops in Helsinki located
 at Annankatu 44 and Eteläesplanadi 4

KULUTTAJAHINTAINDEKSI (1981 = 100) - KONSUMENTPRISINDEX (1981 = 100)

	Kokonais- indeksi Total- index	0. Ravinto Föda	1. Juomat ja tupakka Drycker och tobak	2. Vaatus- ja jalki- neet Bekläd- nad och skodon	3. Asunto, lämpö ja valo Bostad, värme och lyse	4. Kotita- louska- lusto ym. Hushålls- inventarier mm.	5. Terveyden- ja sairau- denhoito Hälso- och sjukvård	6. Liikenne Samfärd- sel	7. Koulutus ja vir- kistys Utbildning och rekreation	8. Muut tava- rat ja pal- velukset Övriga varor och tjänster	
Paino - Vikt o/oo	1000	212	66	63	208	56	19	161	92	123	
1981	100,0	100,0	100,0	100,0	100,0	100,0	100,0	100,0	100,0	100,0	
1982	109,6	112,3	112,9	105,3	111,7	105,9	110,2	106,8	106,0	109,6	
1983	118,7	120,0	125,1	112,8	118,4	114,3	126,6	117,4	116,9	120,7	
1984	127,1	129,1	132,5	119,4	124,5	123,0	145,2	125,4	126,4	130,8	
1985	134,6	139,1	140,3	126,1	130,9	129,7	155,7	130,4	132,4	140,4	
1985	I	131,2	133,7	139,6	119,4	126,9	126,6	153,6	129,2	130,3	137,7
	II	131,7	134,9	139,7	121,4	126,9	127,4	153,6	129,7	130,2	137,9
	III	133,0	137,9	139,7	123,7	127,2	128,0	153,6	131,5	130,7	138,2
	IV	133,7	139,3	139,7	125,9	127,2	128,5	153,6	132,2	131,2	138,9
	V	135,0	140,0	139,7	126,6	132,6	129,2	154,7	130,6	131,8	139,9
	VI	135,3	141,1	139,7	126,4	132,6	129,4	154,4	130,8	132,0	140,3
	VII	135,4	141,3	139,7	125,2	132,6	129,6	154,4	131,1	132,2	140,4
	VIII	135,6	141,4	139,7	126,4	132,6	130,4	157,1	129,8	133,1	141,7
	IX	135,8	140,0	141,4	128,0	132,8	131,1	157,2	130,1	134,0	142,1
	X	136,0	140,0	141,4	129,7	132,9	131,8	158,3	129,7	134,4	142,2
	XI	136,1	140,0	141,4	130,2	133,0	132,0	159,0	129,4	134,9	142,7
	XII	136,2	139,8	141,4	130,3	133,0	132,1	159,0	130,1	135,0	142,8
1986	I	137,2	141,4	144,7	126,6	133,2	132,6	162,5	130,1	136,0	146,1
	II	137,8	142,1	144,7	128,4	133,7	133,3	162,6	130,9	136,1	147,2
	III	138,1	143,2	144,7	130,8	133,6	133,6	162,6	129,9	136,2	147,4

KULUTTAJAHINTAINDEKSI (1981 = 100) - KONSUMENTPRISINDEX (1981 = 100)

VÄESTÖRYHMITÄISET INDEKSI - INDEXAR FÖR BEFOLKNINGSGRUPPER ALUEITTAISET INDEKSI - REGIONALA INDEXAR

	Kokonais- indeksi Total- index	1. Maata- lous- yrittä- jät Lant- bruks- före- tagare	2. Kaikki palkan- saajat Alla lönta- gare	2a. Johtajat ja ylemm. toimihen- kilöt Direktö- rer och högre tjänste- män	2b. Muut toi- mihenki- löt Övriga tjänstemän	2c. Työnteki- jät Arbetare	3. Eläke- läiset Pensio- närer	1. Pääkaupunki- seutu Huvudstads- regionen	2. Muu Etelä- Suomi Södra Finland utan Helsing- fors	3. Väli- Suomi Mel- lersta Finland	4. Pohjois- Suomi Norra Finland
1981	100,0	100,0	100,0	100,0	100,0	100,0	100,0	100,0	100,0	100,0	100,0
1982	109,6	109,7	109,4	109,3	109,3	109,4	110,4	109,6	109,5	109,6	109,5
1983	118,7	118,2	118,7	118,7	118,6	118,8	119,1	119,6	118,6	118,3	118,4
1984	127,1	126,2	127,1	127,2	127,1	127,1	127,7	128,2	127,1	126,4	126,9
1985	134,6	133,6	134,5	134,7	134,4	134,4	135,5	135,8	134,7	133,8	134,0
1985	I	131,2	129,9	131,3	131,4	131,2	131,7	132,8	131,3	130,3	130,4
	II	131,7	130,6	131,8	131,9	131,7	132,4	133,1	131,7	130,9	131,2
	III	133,0	132,0	133,0	133,0	132,9	133,0	133,7	134,2	133,0	132,5
	IV	133,7	132,7	133,7	133,8	133,7	134,4	134,9	133,7	133,0	133,3
	V	135,0	134,0	134,9	135,0	134,9	136,1	136,1	135,1	134,3	134,4
	VI	135,3	134,4	135,2	135,3	135,2	136,6	136,4	135,5	134,4	134,6
	VII	135,4	134,7	135,2	135,3	135,3	136,7	136,3	135,6	134,6	134,7
	VIII	135,6	134,8	135,4	135,6	135,4	137,0	136,7	135,8	134,8	134,9
	IX	135,8	134,6	135,7	135,9	135,7	136,8	137,1	135,9	134,9	135,2
	X	136,0	134,9	135,9	136,1	135,9	137,0	137,2	136,0	135,2	135,3
	XI	136,1	135,1	136,0	136,2	136,0	137,0	137,2	136,2	135,4	135,6
	XII	136,2	135,2	136,1	136,3	136,2	137,1	137,4	136,3	135,4	135,6
1986	I	137,2	135,9	137,1	137,4	137,2	137,0	138,1	137,2	136,3	136,3
	II	137,8	136,5	137,8	138,1	137,8	137,6	138,8	137,9	137,0	136,8
	III	138,1	136,9	138,0	138,4	138,1	137,7	139,2	138,1	137,3	137,1

In
In

IKH00A - 001

ARKISTO

ISSN 0355-2381

Tilastokeskus
Statistikcentra
Central Statistical Office of Finland

A 2

1986

Tiedustelut - Förfrågningar	Päiväys - Datum	Nro - Nr
Juhani Lauranne (90) 58001	15.5.1986	KH 1986:4
Anna-Liisa Halonen (90) 58001		
Viimeisin indeksi automaattisesta puhelinvastaaajasta (90) 5800222		
Automatisk telefonsvarare med senaste index (90) 5800333		

KULUTTAJAHINTAINDEKSI 1986, huhtikuu
KONSUMENTPRISINDEX 1986, april

1981 = 100 138,6

Elinkustannusindeksit Huhtikuu
Levnadskostnadsindex April

1951: 10 = 100 1 009
1938: 8 - 1939: 7 = 100 11 262

Kuluttajahintaindeksin 1981 = 100 prosenttiset muutokset	Konsumentprisindexens 1981 = 100 procentuella förändringar
---	---

Kuukausittain - Månatligen

1985:

1986:

1985:4-
1986:4

	9-10	10-11	11-12	12-1	1-2	2-3	3-4	1985:4- 1986:4
0. Ravinto - Föda	0,0	-0,1	-0,1	1,2	0,5	0,7	0,7	3,5
1. Juomat ja tupakka - Drycker och tobak	0,1	0,0	0,0	2,3	-	0,0	0,1	3,7
2. Vaatetus ja jalkineet - Beklädnad och skodon	1,3	0,4	0,1	-2,9	1,5	1,8	0,4	4,3
3. Asunto, lämpö ja valo - Bostad, värme och lyse	0,0	0,1	-	0,2	0,3	-0,0	0,0	5,0
4. Kotitalouskalusto, - tar- vikkeet ja -palvelukset - Hushållsinventarier, -förnödenheter och -tjänster	0,5	0,2	0,1	0,4	0,5	0,3	0,4	4,4
5. Terveysten- ja sairauden- hoito - Hälso- och sjukvård	0,7	0,5	0,0	2,2	0,0	0,0	0,1	6,0
6. Liikenne - Samfärdsel	-0,3	-0,2	0,5	-0,0	0,6	-0,7	0,4	-1,4
7. Koulutus ja virkistys - Utbildning och rekreation	0,3	0,4	0,1	0,8	0,1	0,1	1,0	4,9
8. Muut tavarat ja palveluk- set - Övriga varor och tjänster	0,1	0,3	0,1	2,3	0,8	0,1	0,2	6,3
Kokonaisindeksi - Totalindex	0,1	0,1	0,1	0,7	0,5	0,2	0,4	3,7

JULKAISUJEN POSTIMYNTI:

Tilastokeskus, PL 504, 00101 Helsinki
Puh. (90) 173 4535

Valtion painatuskeskus, PL 516, 00101 Helsinki

Puh. (90) 539 011/tilaukset

KÄTEISMYNTI: Valtion painatuskeskuksen kirjakaupat
Helsingissä Annankatu 44 ja Eteläesplanadi 4

POSTFÖRSÄLJNING:

Statistikcentralen, PB 504, 00101 Helsingfors
Tel. (90) 173 4535

Statens tryckericentral, PB 516, 00101 Helsingfors

Tel. + 358 0 539 011/beställningar

KONTANTFÖRSÄLJNING: Statens tryckericentralens bokhandlar i
Helsingfors Annegatan 44 och Södra esplanaden 4

MAIL ORDERS

Central Statistical Office of Finland
P.O.B. 504, SF-00101 Helsinki

Tel. (90) 173 4535

Government Printing Centre P.O.B. 516, SF-00101 Helsinki

Tel. + 358 0 539 011/orders

CASH SALES

Government Printing Centre Bookshops in Helsinki located
at Annankatu 44 and Eteläesplanadi 4

KULUTTAJAHINTAINDEKSI (1981 = 100) - KONSUMENTPRISINDEX (1981 = 100)

	Kokonais- indeksi Total- index	0. Ravinto Föda	1. Juomat ja tupakka Drycker och tobak	2. Vaatetus ja jalki- neet Bekläd- nad och skodon	3. Asunto, lämpö ja valo Bostad, värme och lyse	4. Kotita- louska- lusto ym. Hushålls- inventarier mm.	5. Terveys- ja sairau- denhoito Hälso- och sjukvård	6. Liikenne Samfärds- sel	7. Koulutus ja vir- kistys Utbildning och rekreation	8. Muut tava- rat ja pal- velukset Övriga varor och tjänster	
Paino - Vikt o/oo	1000	212	66	63	208	56	19	161	92	123	
1981	100,0	100,0	100,0	100,0	100,0	100,0	100,0	100,0	100,0	100,0	
1982	109,6	112,3	112,9	105,3	111,7	105,9	110,2	106,8	106,0	109,6	
1983	118,7	120,0	125,1	112,8	118,4	114,3	126,6	117,4	116,9	120,7	
1984	127,1	129,1	132,5	119,4	124,5	123,0	145,2	125,4	126,4	130,8	
1985	134,6	139,1	140,3	126,1	130,9	129,7	155,7	130,4	132,4	140,4	
<u>1985</u>	I	131,2	133,7	139,6	119,4	126,9	126,6	153,6	129,2	130,3	137,7
	II	131,7	134,9	139,7	121,4	126,9	127,4	153,6	129,7	130,2	137,9
	III	133,0	137,9	139,7	123,7	127,2	128,0	153,6	131,5	130,7	138,2
	IV	133,7	139,3	139,7	125,9	127,2	128,5	153,6	132,2	131,2	138,9
	V	135,0	140,0	139,7	126,6	132,6	129,2	154,7	130,6	131,8	139,9
	VI	135,3	141,1	139,7	126,4	132,6	129,4	154,4	130,8	132,0	140,3
	VII	135,4	141,3	139,7	125,2	132,6	129,6	154,4	131,1	132,2	140,4
	VIII	135,6	141,4	139,7	126,4	132,6	130,4	157,1	129,8	133,1	141,7
	IX	135,8	140,0	141,4	128,0	132,8	131,1	157,2	130,1	134,0	142,1
	X	136,0	140,0	141,4	129,7	132,9	131,8	158,3	129,7	134,4	142,2
	XI	136,1	140,0	141,4	130,2	133,0	132,0	159,0	129,4	134,9	142,7
	XII	136,2	139,8	141,4	130,3	133,0	132,1	159,0	130,1	135,0	142,8
<u>1986</u>	I	137,2	141,4	144,7	126,6	133,2	132,6	162,5	130,1	136,0	146,1
	II	137,8	142,1	144,7	128,4	133,7	133,3	162,6	130,9	136,1	147,2
	III	138,1	143,2	144,7	130,8	133,6	133,6	162,6	129,9	136,2	147,4
	IV	138,6	144,2	144,9	131,3	133,6	134,2	162,8	130,4	137,6	147,6

KULUTTAJAHINTAINDEKSI (1981 = 100) - KONSUMENTPRISINDEX (1981 = 100)

VÄESTÖRYHMITTÄISET INDEKSIT - INDEXAR FÖR BEFOLKNINGSGRUPPER											ALUEITTAISET INDEKSIT - REGIONALA INDEXAR			
Kokonais- indeksi Total- index	1. Maata- lous- yrittä- jät Lant- bruks- före- tagare	2. Kaikki palkan- saajat Alla lönta- gare	2a. Johtajat ja ylemp. toimihen- kilöt Direktö- rer och högre tjänste- män	2b. Muut toi- mihenkilöt Övriga tjänstemän	2c. Työnteki- jät Arbetare	3. Eläke- läiset Pensio- närer	1. Pääkaupunki- seutu Huvudstads- regionen	2. Muu Etelä- Suomi Södra Finland utan Helsing- fors	3. Väli- Suomi Mel- lersta Finland	4. Pohjois- Suomi Norra Finland				
1981	100,0	100,0	100,0	100,0	100,0	100,0	100,0	100,0	100,0	100,0	100,0	100,0	100,0	100,0
1982	109,6	109,7	109,4	109,3	109,3	109,4	110,4	109,6	109,5	109,6	109,5	109,6	109,5	109,5
1983	118,7	118,2	118,7	118,7	118,6	118,8	119,1	119,6	118,6	118,3	118,4	118,4	118,4	118,4
1984	127,1	126,2	127,1	127,2	127,1	127,1	127,7	128,2	127,1	126,4	126,9	126,9	126,9	126,9
1985	134,6	133,6	134,5	134,7	134,4	134,4	135,5	135,8	134,7	133,8	134,0	134,0	134,0	134,0
<u>1985</u>	I	131,2	129,9	131,3	131,4	131,2	131,2	131,7	132,8	131,3	130,3	130,4	130,4	130,4
	II	131,7	130,6	131,8	131,9	131,7	131,7	132,4	133,1	131,7	130,9	131,2	131,2	131,2
	III	133,0	132,0	133,0	133,0	132,9	133,0	133,7	134,2	133,0	132,3	132,5	132,5	132,5
	IV	133,7	132,7	133,7	133,8	133,7	133,7	134,4	134,9	133,7	133,0	133,3	133,3	133,3
	V	135,0	134,0	134,9	135,0	134,9	134,9	136,1	136,1	135,1	134,3	134,4	134,4	134,4
	VI	135,3	134,4	135,2	135,3	135,2	135,2	136,6	136,4	135,5	134,4	134,6	134,6	134,6
	VII	135,4	134,7	135,2	135,3	135,2	135,3	136,7	136,3	135,6	134,6	134,7	134,7	134,7
	VIII	135,6	134,8	135,4	135,6	135,4	135,4	137,0	136,7	135,8	134,8	134,9	134,9	134,9
	IX	135,8	134,6	135,7	135,9	135,7	135,6	136,8	137,1	135,9	134,9	135,2	135,2	135,2
	X	136,0	134,9	135,9	136,1	135,9	135,8	137,0	137,2	136,0	135,2	135,3	135,3	135,3
	XI	136,1	135,1	136,0	136,2	136,0	135,9	137,0	137,2	136,2	135,4	135,6	135,6	135,6
	XII	136,2	135,2	136,1	136,3	136,2	136,0	137,1	137,4	136,3	135,4	135,6	135,6	135,6
<u>1986</u>	I	137,2	135,9	137,1	137,4	137,2	137,0	138,1	138,8	137,2	136,3	136,3	136,3	136,3
	II	137,8	136,5	137,8	138,1	137,8	137,6	138,8	139,4	137,9	137,0	136,8	136,8	136,8
	III	138,1	136,9	138,0	138,4	138,1	137,7	139,2	139,8	138,1	137,3	137,1	137,1	137,1
	IV	138,6	137,4	138,5	139,0	138,6	138,3	139,8	140,3	138,6	137,8	137,6	137,6	137,6



Tilastokeskus A 2
Statistiska
Central Statistical Office of Finland

1986

Tiedustelut - Förfrågningar	Päiväys - Datum	Nro-Nr
Juhani Lauranne (90) 58001 Anna-Liisa Halonen (90) 58001 Viimeisin indeksi automaattisesta puhelinvastaaajasta (90) 5800222 Automatisk telefonsvarare med senaste index (90) 5800333	16.6.1986	KH 1986:5

KULUTTAJAHINTAINDEKSI 1986, toukokuu
KONSUMENTPRISINDEX 1986, maj

1981 = 100 139,1

Elinkustannusindeksit Toukokuu
Levnadskostnadsindex Maj

1951: 10 = 100 1 013
1938: 8 - 1939: 7 = 100 11 302

Kuluttajahintaindeksin 1981 = 100 prosenttiset muutokset	Konsumentprisindexens 1981 = 100 procentuella förändringar
---	---

	Kuukausittain - Månatligen							1985:5- 1986:5
	1985:	1986:						
	10-11	11-12	12-1	1-2	2-3	3-4	4-5	
0. Ravinto - Föda	-0,1	-0,1	1,2	0,5	0,7	0,7	-0,2	2,8
1. Juomat ja tupakka - Drycker och tobak	0,0	0,0	2,3	-	0,0	0,1	0,2	3,8
2. Vaatetus ja jalkineet - Beklädnad och skodon	0,4	0,1	-2,9	1,5	1,8	0,4	0,4	4,1
3. Asunto, lämpö ja valo - Bostad, värme och lyse	0,1	-	0,2	0,3	-0,0	0,0	1,5	2,3
4. Kotitalouskalusto, - tar- vikkeet ja -palvelukset - Hushållsinventarier, -förnödenheter och -tjänster	0,2	0,1	0,4	0,5	0,3	0,4	0,4	4,3
5. Terveysten- ja sairauden- hoito - Hälso- och sjukvård	0,5	0,0	2,2	0,0	0,0	0,1	-0,3	4,9
6. Liikenne - Samfärdsel	-0,2	0,5	-0,0	0,6	-0,7	0,4	-0,9	-1,1
7. Koulutus ja virkistys - Utbildning och rekreation	0,4	0,1	0,8	0,1	0,1	1,0	1,3	5,8
8. Muut tavarat ja palveluk- set - Övriga varor och tjänster	0,3	0,1	2,3	0,8	0,1	0,2	0,5	6,0
Kokonaisindeksi - Totalindex	0,1	0,1	0,7	0,5	0,2	0,4	0,4	3,0

JULKAISUJEN POSTIMYYNTI:

Tilastokeskus, PL 504, 00101 Helsinki
Puh. (90) 1734535

Valtion painatuskeskus, PL 516, 00101 Helsinki

Puh. (90) 539011/tilaukset

KÄTEISMYYNTI: Valtion painatuskeskuksen kirjakaupat
Helsingissä Annankatu 44 ja Eteläesplanadi 4

6085019859-12/2011L/ads

POSTFÖRSÄLJNING:

Statistikcentralen, PB 504, 00101 Helsingfors
Tel. (90) 1734535

Statens tryckericentral, PB 516, 00101 Helsingfors

Tel. + 358 0 539 011/beställningar

KONTANTFÖRSÄLJNING: Statens tryckericentralens bokhandlar i
Helsingfors Annegatan 44 och Södra esplanaden 4

MAIL ORDERS

Central Statistical Office of Finland
P.O.B. 504, SF-00101 Helsinki

Tel. (90) 1734535

Government Printing Centre P.O.B. 516, SF-00101 Helsinki

Tel. + 358 0 539 011/orders

CASH SALES

Government Printing Centre Bookshops in Helsinki located
at Annankatu 44 and Eteläesplanadi 4


KULUTTAJAHINTAINDEKSI (1981 = 100) - KONSUMENTPRISINDEX (1981 = 100)

	Kokonais- indeksi Total- index	0. Ravinto Föda	1. Juomat ja tupakka Drycker och tobak	2. Vaateetus ja jalki- neet Bekläd- nad och skodon	3. Asunto, lämpö ja valo Bostad, värme och lyse	4. Kotita- louska- lusto ym. Hushålls- inventarier mm.	5. Terveysten- hoito Hälso- och sjukvård	6. Liikenne Samfärd- sel	7. Koulutus ja vir- kistys Utbildning och rekreation	8. Muut tava- rat ja pal- velukset Övriga varor och tjänster
Paino - Vikt o/oo	1000	212	66	63	208	56	19	161	92	123
1981	100,0	100,0	100,0	100,0	100,0	100,0	100,0	100,0	100,0	100,0
1982	109,6	112,3	112,9	105,3	111,7	105,9	110,2	106,8	106,0	109,6
1983	118,7	120,0	125,1	112,8	118,4	114,3	126,6	117,4	116,9	120,7
1984	127,1	129,1	132,5	119,4	124,5	123,0	145,2	125,4	126,4	130,8
1985	134,6	139,1	140,3	126,1	130,9	129,7	155,7	130,4	132,4	140,4
1985										
I	131,2	133,7	139,6	119,4	126,9	126,6	153,6	129,2	130,3	137,7
II	131,7	134,9	139,7	121,4	126,9	127,4	153,6	129,7	130,2	137,9
III	133,0	137,9	139,7	123,7	127,2	128,0	153,6	131,5	130,7	138,2
IV	133,7	139,3	139,7	125,9	127,2	128,5	153,6	132,2	131,2	138,9
V	135,0	140,0	139,7	126,6	132,6	129,2	154,7	130,6	131,8	139,9
VI	135,3	141,1	139,7	126,4	132,6	129,4	154,4	130,8	132,0	140,3
VII	135,4	141,3	139,7	125,2	132,6	129,6	154,4	131,1	132,2	140,4
VIII	135,6	141,4	139,7	126,4	132,6	130,4	157,1	129,8	133,1	141,7
IX	135,8	140,0	141,4	128,0	132,8	131,1	157,2	130,1	134,0	142,1
X	136,0	140,0	141,4	129,7	132,9	131,8	158,3	129,7	134,4	142,2
XI	136,1	140,0	141,4	130,2	133,0	132,0	159,0	129,4	134,9	142,7
XII	136,2	139,8	141,4	130,3	133,0	132,1	159,0	130,1	135,0	142,8
1986										
I	137,2	141,4	144,7	126,6	133,2	132,6	162,5	130,1	136,0	146,1
II	137,8	142,1	144,7	128,4	133,7	133,3	162,6	130,9	136,1	147,2
III	138,1	143,2	144,7	130,8	133,6	133,6	162,6	129,9	136,2	147,4
IV	138,6	144,2	144,9	131,3	133,6	134,2	162,8	130,4	137,6	147,6
V	139,1	143,9	145,1	131,8	135,7	134,8	162,3	129,2	139,4	148,3

KULUTTAJAHINTAINDEKSI (1981 = 100) - KONSUMENTPRISINDEX (1981 = 100)

VÄESTÖRYHMITÄISET INDEKSIT - INDEXAR FÖR BEFOLKNINGSGRUPPER ALUEITTAISET INDEKSIT - REGIONALA INDEXAR

	Kokonais- indeksi Total- index	1. Maata- lous- yrittä- jät Lant- bruks- före- tagare	2. Kaikki palkan- saajat Alla lönta- gare	2a. Johtajat ja ylemp. toimihen- kilöt Direktö- rer och högre tjänste- män	2b. Muut toi- mihenki- löt Övriga tjänstemän	2c. Työnteki- jät Arbetare	3. Eläke- läiset Pensio- närer	1. Pääkaupunki- seutu Huvudstads- regionen	2. Muu Etelä- Suomi Södra Finland utan Helsing- fors	3. Väli- Suomi Mel- lersta Finland	4. Pohjois- Suomi Norra Finland
1981	100,0	100,0	100,0	100,0	100,0	100,0	100,0	100,0	100,0	100,0	100,0
1982	109,6	109,7	109,4	109,3	109,3	109,4	110,4	109,6	109,5	109,6	109,5
1983	118,7	118,2	118,7	118,7	118,6	118,8	119,1	119,6	118,6	118,3	118,4
1984	127,1	126,2	127,1	127,2	127,1	127,1	127,7	128,2	127,1	126,4	126,9
1985	134,6	133,6	134,5	134,7	134,4	134,4	135,5	135,8	134,7	133,8	134,0
1985											
I	131,2	129,9	131,3	131,4	131,2	131,2	131,7	132,8	131,3	130,3	130,4
II	131,7	130,6	131,8	131,9	131,7	131,7	132,4	133,1	131,7	130,9	131,2
III	133,0	132,0	133,0	133,0	132,9	133,0	133,7	134,2	133,0	132,3	132,5
IV	133,7	132,7	133,7	133,8	133,7	133,7	134,4	134,9	133,7	133,0	133,3
V	135,0	134,0	134,9	135,0	134,9	134,9	136,1	136,1	135,1	134,3	134,4
VI	135,3	134,4	135,2	135,3	135,2	135,2	136,6	136,4	135,5	134,4	134,6
VII	135,4	134,7	135,2	135,3	135,2	135,3	136,7	136,3	135,6	134,6	134,7
VIII	135,6	134,8	135,4	135,6	135,4	135,4	137,0	136,7	135,8	134,8	134,9
IX	135,8	134,6	135,7	135,9	135,7	135,6	136,8	137,1	135,9	134,9	135,2
X	136,0	134,9	135,9	136,1	135,9	135,8	137,0	137,2	136,0	135,2	135,3
XI	136,1	135,1	136,0	136,2	136,0	135,9	137,0	137,2	136,2	135,4	135,6
XII	136,2	135,2	136,1	136,3	136,2	136,0	137,1	137,4	136,3	135,4	135,6
1986											
I	137,2	135,9	137,1	137,4	137,2	137,0	138,1	138,8	137,2	136,3	136,3
II	137,8	136,5	137,8	138,1	137,8	137,6	138,8	139,4	137,9	137,0	136,8
III	138,1	136,9	138,0	138,4	138,1	137,7	139,2	139,8	138,1	137,3	137,1
IV	138,6	137,4	138,5	139,0	138,6	138,3	139,8	140,3	138,6	137,8	137,6
V	139,1	137,9	139,0	139,4	139,1	138,8	140,4	140,9	139,1	138,3	137,9



Tilastokesk
Statistikcer A 2
Central Statistical Office of Finland

1986

Tiedustelut - Förfrågningar	Päiväys - Datum	Nro - Nr
Juhani Lauranne (90) 58001	15.7.1986	KH 1986:6
Anna-Liisa Halonen (90) 58001		
Viimeisin indeksi automaattisesta puhelinvastaaajasta (90) 5800222		
Automatisk telefonsvarare med senaste index (90) 5800333		

KULUTTAJAHINTAINDEKSI 1986, kesäkuu
KONSUMENTPRISINDEX 1986, juni

1981 = 100	139,8
Elinkustannusindeksit Levnadskostnadsindex	Kesäkuu Juni
1951: 10 = 100	1 018
1938: 8 - 1939: 7 = 100	11 357

Kuluttajahintaindeksin 1981 = 100 prosenttiset muutokset	Konsumentprisindexens 1981 = 100 procentuella förändringar
---	---

	Kuukausittain - Månatligen							1985:6- 1986:6
	11-12	12-1	1-2	2-3	3-4	4-5	5-6	
0. Ravinto - Föda	-0,1	1,2	0,5	0,7	0,7	-0,2	0,7	2,7
1. Juomat ja tupakka - Drycker och tobak	0,0	2,3	-	0,0	0,1	0,2	1,6	5,5
2. Vaatetus ja jalkineet - Beklädnad och skodon	0,1	-2,9	1,5	1,8	0,4	0,4	-0,1	4,1
3. Asunto, lämpö ja valo - Bostad, värme och lyse	-	0,2	0,3	-0,0	0,0	1,5	0,0	2,3
4. Kotitalouskalusto, - tar- vikkeet ja -palvelukset - Hushållsinventarier, -förnödenheter och -tjänster	0,1	0,4	0,5	0,3	0,4	0,4	0,3	4,4
5. Terveyden- ja sairauden- hoito - Hälsa- och sjukvård	0,0	2,2	0,0	0,0	0,1	-0,3	0,4	5,5
6. Liikenne - Samfärdsel	0,5	-0,0	0,6	-0,7	0,4	-0,9	0,8	-0,5
7. Koulutus ja virkistys - Utbildning och rekreation	0,1	0,8	0,1	0,1	1,0	1,3	0,5	6,2
8. Muut tavarat ja palveluk- set - Övriga varor och tjänster	0,1	2,3	0,8	0,1	0,2	0,5	0,4	6,1
Kokonaisindeksi - Totalindex	0,1	0,7	0,5	0,2	0,4	0,4	0,5	3,3


KULUTTAJAHINTAINDEKSI (1981 = 100) - KONSUMENTPRISINDEX (1981 = 100)

	Kokonais- indeksi Total- index	0. Ravinto Föda	1. Juomat ja tupakka Drycker och tobak	2. Vaatus- ja jalki- neet Bekläd- nad och skodon	3. Asunto, lämpö ja valo Bostad, värme och lyse	4. Kotita- louska- lusto ym. Hushålls- inventarier mm.	5. Terveys- ja sairaus- denhoito Hälso- och sjukvård	6. Liikenne Samfärds- sel	7. Koulutus ja vir- kistys Utbildning och rekreation	8. Muut tava- rat ja pal- velukset Övriga varor och tjänster
Pahto - Vikt o/oo	1000	212	66	63	208	56	19	161	92	123
1981	100,0	100,0	100,0	100,0	100,0	100,0	100,0	100,0	100,0	100,0
1982	109,6	112,3	112,9	105,3	111,7	105,9	110,2	106,8	106,0	109,6
1983	118,7	120,0	125,1	112,8	118,4	114,3	126,6	117,4	116,9	120,7
1984	127,1	129,1	132,5	119,4	124,5	123,0	145,2	125,4	126,4	130,8
1985	134,6	139,1	140,3	126,1	130,9	129,7	155,7	130,4	132,4	140,4
<u>1985</u>										
I	131,2	133,7	139,6	119,4	126,9	126,6	153,6	129,2	130,3	137,7
II	131,7	134,9	139,7	121,4	126,9	127,4	153,6	129,7	130,2	137,9
III	133,0	137,9	139,7	123,7	127,2	128,0	153,6	131,5	130,7	138,2
IV	133,7	139,3	139,7	125,9	127,2	128,5	153,6	132,2	131,2	138,9
V	135,0	140,0	139,7	126,6	132,6	129,2	154,7	130,6	131,8	139,9
VI	135,3	141,1	139,7	126,4	132,6	129,4	154,4	130,8	132,0	140,3
VII	135,4	141,3	139,7	125,2	132,6	129,6	154,4	131,1	132,2	140,4
VIII	135,6	141,4	139,7	126,4	132,6	130,4	157,1	129,8	133,1	141,7
IX	135,8	140,0	141,4	128,0	132,8	131,1	157,2	130,1	134,0	142,1
X	136,0	140,0	141,4	129,7	132,9	131,8	158,3	129,7	134,4	142,2
XI	136,1	140,0	141,4	130,2	133,0	132,0	159,0	129,4	134,9	142,7
XII	136,2	139,8	141,4	130,3	133,0	132,1	159,0	130,1	135,0	142,8
<u>1986</u>										
I	137,2	141,4	144,7	126,6	133,2	132,6	162,5	130,1	136,0	146,1
II	137,8	142,1	144,7	128,4	133,7	133,3	162,6	130,9	136,1	147,2
III	138,1	143,2	144,7	130,8	133,6	133,6	162,6	129,9	136,2	147,4
IV	138,6	144,2	144,9	131,3	133,6	134,2	162,8	130,4	137,6	147,6
V	139,1	143,9	145,1	131,8	135,7	134,8	162,3	129,2	139,4	148,3
VI	139,8	144,9	147,4	131,6	135,7	135,1	162,9	130,2	140,1	148,9

KULUTTAJAHINTAINDEKSI (1981 = 100) - KONSUMENTPRISINDEX (1981 = 100)

VÄESTÖRYHMITÄISET INDEKSIT - INDEXAR FÖR BEFOLKNINGSGRUPPER ALUEITTAISET INDEKSIT - REGIONALA INDEXAR

	Kokonais- indeksi Total- index	1. Maata- lous- yrittä- jät Lant- bruks- före- tagare	2. Kaikki palkan- saajat Alla lönta- gare	2a. Johtajat ja yleem- toimihen- kilöt Direktö- rer och högre tjänste- män	2b. Muut toi- mihenki- löt Övriga tjänstemän	2c. Työnteki- jät Arbetare	3. Eläke- läiset Pensio- närer	1. Pääkaupunki- seutu Huvudstads- regionen	2. Muu Etelä- Suomi Södra Finland utan Helsing- fors	3. Väli- Suomi Mel- lersta Finland	4. Pohjois- Suomi Norra Finland
1981	100,0	100,0	100,0	100,0	100,0	100,0	100,0	100,0	100,0	100,0	100,0
1982	109,6	109,7	109,4	109,3	109,3	109,4	110,4	109,6	109,5	109,6	109,5
1983	118,7	118,2	118,7	118,7	118,6	118,8	119,1	119,6	118,6	118,3	118,4
1984	127,1	126,2	127,1	127,2	127,1	127,1	127,7	128,2	127,1	126,4	126,9
1985	134,6	133,6	134,5	134,7	134,4	134,4	135,5	135,8	134,7	133,8	134,0
<u>1985</u>											
I	131,2	129,9	131,3	131,4	131,2	131,2	131,7	132,8	131,3	130,3	130,4
II	131,7	130,6	131,8	131,9	131,7	131,7	132,4	133,1	131,7	130,9	131,2
III	133,0	132,0	133,0	133,0	132,9	133,0	133,7	134,2	133,0	132,3	132,5
IV	133,7	132,7	133,7	133,8	133,7	133,7	134,4	134,9	133,7	133,0	133,3
V	135,0	134,0	134,9	135,0	134,9	134,9	136,1	136,1	135,1	134,3	134,4
VI	135,3	134,4	135,2	135,3	135,2	135,2	136,6	136,4	135,5	134,4	134,6
VII	135,4	134,7	135,2	135,3	135,2	135,3	136,7	136,3	135,6	134,6	134,7
VIII	135,6	134,8	135,4	135,6	135,4	135,4	137,0	136,7	135,8	134,8	134,9
IX	135,8	134,6	135,7	135,9	135,7	135,6	136,8	137,1	135,9	134,9	135,2
X	136,0	134,9	135,9	136,1	135,9	135,8	137,0	137,2	136,0	135,2	135,3
XI	136,1	135,1	136,0	136,2	136,0	135,9	137,0	137,2	136,2	135,4	135,6
XII	136,2	135,2	136,1	136,3	136,2	136,0	137,1	137,4	136,3	135,4	135,6
<u>1986</u>											
I	137,2	135,9	137,1	137,4	137,2	137,0	138,1	138,8	137,2	136,3	136,3
II	137,8	136,5	137,8	138,1	137,8	137,6	138,8	139,4	137,9	137,0	136,8
III	138,1	136,9	138,0	138,4	138,1	137,7	139,2	139,8	138,1	137,3	137,1
IV	138,6	137,4	138,5	139,0	138,6	138,3	139,8	140,3	138,6	137,8	137,6
V	139,1	137,9	139,0	139,4	139,1	138,8	140,4	140,9	139,1	138,3	137,9
VI	139,8	138,6	139,7	140,0	139,7	139,4	141,1	141,6	139,7	139,0	138,7



Tilastokeskus
Statistiskce
Central Sta

A 2

1986

Tiedustelut - Förfrågningar	Päiväys - Datum	Nro-Nr
Juhani Lauranne (90) 58001	15.8.1986	KH 1986:7
Anna-Liisa Halonen (90) 58001		
Viimeisin indeksi automaattisesta puhelinvastaaajasta (90) 5800222		
Automatisk telefonsvarare med senaste index (90) 5800333		

KULUTTAJAHINTAINDEKSI 1986, heinäkuu
KONSUMENTPRISINDEX 1986, juli

1981 = 100 139,9

Elinkustannusindeksit **Heinäkuu**
Levnadskostnadsindex **Juli**

1951: 10 = 100 1 019
1938: 8 - 1939: 7 = 100 11 368

Kuluttajahintaindeksin 1981 = 100	Konsumentprisindexens 1981 = 100
prosenttiset muutokset	procentuella förändringar

Kuukausittain - Månatligen
1986:


	12-1	1-2	2-3	3-4	4-5	5-6	6-7	1985:7- 1986:7
0. Ravinto - Föda	1,2	0,5	0,7	0,7	-0,2	0,7	0,6	3,1
1. Juomat ja tupakka - Drycker och tobak	2,3	-	0,0	0,1	0,2	1,6	0,1	5,6
2. Vaatetus ja jalkineet - Beklädnad och skodon	-2,9	1,5	1,8	0,4	0,4	-0,1	-1,2	3,9
3. Asunto, lämpö ja valo - Bostad, värme och lyse	0,2	0,3	-0,0	0,0	1,5	0,0	-0,0	2,3
4. Kotitalouskalusto, - tar- vikkeet ja -palvelukset - Hushållsinventarier, -förnödenheter och -tjänster	0,4	0,5	0,3	0,4	0,4	0,3	-0,0	4,3
5. Terveysten- ja sairauden- hoito - Hälsö- och sjukvård	2,2	0,0	0,0	0,1	-0,3	0,4	0,0	5,5
6. Liikenne - Samfärdsel	-0,0	0,6	-0,7	0,4	-0,9	0,8	0,2	-0,6
7. Koulutus ja virkistys - Utbildning och rekreation	0,8	0,1	0,1	1,0	1,3	0,5	0,1	6,0
8. Muut tavarat ja palveluk- set - Övriga varor och tjänster	2,3	0,8	0,1	0,2	0,5	0,4	0,1	6,1
Kokonaisindeksi - Totalindex	0,7	0,5	0,2	0,4	0,4	0,5	0,1	3,3

KULUTTAJAHINTAINDEKSI (1981 = 100) - KONSUMENTPRISINDEX (1981 = 100)

	Kokonais- indeksi Total- index	0. Ravinto Föda	1. Juomat ja tupakka Drycker och tobak	2. Vaattetus ja jalki- neet Bekläd- nad och skodon	3. Asunto, lämpö ja valo Bostad, värme och lyse	4. Kotita- louska- lusto ym. Hushålls- inventarier mm.	5. Terveys- ja sairau- denhoito Hälsö- och sjukvård	6. Liikenne Samfärds- sel	7. Koulutus ja vir- kistys Utbildning och rekreation	8. Muut tava- rat ja pal- velukset Övriga varor och tjänster
Paino - Vtkt o/oo	1000	212	66	63	208	56	19	161	92	123
1981	100,0	100,0	100,0	100,0	100,0	100,0	100,0	100,0	100,0	100,0
1982	109,6	112,3	112,9	105,3	111,7	105,9	110,2	106,8	106,0	109,6
1983	118,7	120,0	125,1	112,8	118,4	114,3	126,6	117,4	116,9	120,7
1984	127,1	129,1	132,5	119,4	124,5	123,0	145,2	125,4	126,4	130,8
1985	134,6	139,1	140,3	126,1	130,9	129,7	155,7	130,4	132,4	140,4
<u>1985</u>										
I	131,2	133,7	139,6	119,4	126,9	126,6	153,6	129,2	130,3	137,7
II	131,7	134,9	139,7	121,4	126,9	127,4	153,6	129,7	130,2	137,9
III	133,0	137,9	139,7	123,7	127,2	128,0	153,6	131,5	130,7	138,2
IV	133,7	139,3	139,7	125,9	127,2	128,5	153,6	132,2	131,2	138,9
V	135,0	140,0	139,7	126,6	132,6	129,2	154,7	130,6	131,8	139,9
VI	135,3	141,1	139,7	126,4	132,6	129,4	154,4	130,8	132,0	140,3
VII	135,4	141,3	139,7	125,2	132,6	129,6	154,4	131,1	132,2	140,4
VIII	135,6	141,4	139,7	126,4	132,6	130,4	157,1	129,8	133,1	141,7
IX	135,8	140,0	141,4	128,0	132,8	131,1	157,2	130,1	134,0	142,1
X	136,0	140,0	141,4	129,7	132,9	131,8	158,3	129,7	134,4	142,2
XI	136,1	140,0	141,4	130,2	133,0	132,0	159,0	129,4	134,9	142,7
XII	136,2	139,8	141,4	130,3	133,0	132,1	159,0	130,1	135,0	142,8
<u>1986</u>										
I	137,2	141,4	144,7	126,6	133,2	132,6	162,5	130,1	136,0	146,1
II	137,8	142,1	144,7	128,4	133,7	133,3	162,6	130,9	136,1	147,2
III	138,1	143,2	144,7	130,8	133,6	133,6	162,6	129,9	136,2	147,4
IV	138,6	144,2	144,9	131,3	133,6	134,2	162,8	130,4	137,6	147,6
V	139,1	143,9	145,1	131,8	135,7	134,8	162,3	129,2	139,4	148,3
VI	139,8	144,9	147,4	131,6	135,7	135,1	162,9	130,2	140,1	148,9
VII	139,9	145,7	147,4	130,1	135,7	135,1	163,0	130,4	140,2	149,0

KULUTTAJAHINTAINDEKSI (1981 = 100) - KONSUMENTPRISINDEX (1981 = 100)

	VÄESTÖRYHMITTÄISET INDEKSIT - INDEXAR FÖR BEFOLKNINGSGRUPPER							ALUEITTAISET INDEKSIT - REGIONALA INDEXAR			
	Kokonais- indeksi Total- index	1. Maata- lous- yrittä- jät Lant- brüks- före- tagare	2. Kaikki palkan- saajat Alla lönta- gare	2a. Johtajat ja ylemm. toimihen- kilöt Direktö- rer och högre tjänste- män	2b. Muut toi- mihenki- löt Övriga tjänstemän	2c. Työnteki- jät Arbetare	3. Eläke- läiset Pensio- närer	1. Pääkaupunki- seutu Huvudstads- regionen	2. Muu Etelä- Suomi Södra Finland utan Helsing- fors	3. Väli- Suomi Mel- lersta Finland	4. Pohjois- Suomi Norra Finland
1981	100,0	100,0	100,0	100,0	100,0	100,0	100,0	100,0	100,0	100,0	100,0
1982	109,6	109,7	109,4	109,3	109,3	109,4	110,4	109,6	109,5	109,6	109,5
1983	118,7	118,2	118,7	118,7	118,6	118,8	119,1	119,6	118,6	118,3	118,4
1984	127,1	126,2	127,1	127,2	127,1	127,1	127,7	128,2	127,1	126,4	126,9
1985	134,6	133,6	134,5	134,7	134,4	134,4	135,5	135,8	134,7	133,8	134,0
<u>1985</u>											
I	131,2	129,9	131,3	131,4	131,2	131,2	131,7	132,8	131,3	130,3	130,4
II	131,7	130,6	131,8	131,9	131,7	131,7	132,4	133,1	131,7	130,9	131,2
III	133,0	132,0	133,0	133,0	132,9	133,0	133,7	134,2	133,0	132,3	132,5
IV	133,7	132,7	133,7	133,8	133,7	133,7	134,4	134,9	133,7	133,0	133,3
V	135,0	134,0	134,9	135,0	134,9	134,9	136,1	136,1	135,1	134,3	134,4
VI	135,3	134,4	135,2	135,3	135,2	135,2	136,6	136,4	135,5	134,4	134,6
VII	135,4	134,7	135,2	135,3	135,2	135,3	136,7	136,3	135,6	134,6	134,7
VIII	135,6	134,8	135,4	135,6	135,4	135,4	137,0	136,7	135,8	134,8	134,9
IX	135,8	134,6	135,7	135,9	135,7	135,6	136,8	137,1	135,9	134,9	135,2
X	136,0	134,9	135,9	136,1	135,9	135,8	137,0	137,2	136,0	135,2	135,3
XI	136,1	135,1	136,0	136,2	136,0	135,9	137,0	137,2	136,2	135,4	135,6
XII	136,2	135,2	136,1	136,3	136,2	136,0	137,1	137,4	136,3	135,4	135,6
<u>1986</u>											
I	137,2	135,9	137,1	137,4	137,2	137,0	138,1	138,8	137,2	136,3	136,3
II	137,8	136,5	137,8	138,1	137,8	137,6	138,8	139,4	137,9	137,0	136,8
III	138,1	136,9	138,0	138,4	138,1	137,7	139,2	139,8	138,1	137,3	137,1
IV	138,6	137,4	138,5	139,0	138,6	138,3	139,8	140,3	138,6	137,8	137,6
V	139,1	137,9	139,0	139,4	139,1	138,8	140,4	140,9	139,1	138,3	137,9
VI	139,8	138,6	139,7	140,0	139,7	139,4	141,1	141,6	139,7	139,0	138,7
VII	139,9	138,9	139,8	140,0	139,8	139,6	141,4	141,7	139,9	139,2	138,7



Indeksitiedotus

IKHOOR - 001 - 1

ISSN 0355-2381

ARKISTO

**Tilastok
Statisti
Central**

1986

Tiedustelut - Förfrågningar

Nro-Nr

Juhani Lauranne (90) 58001 15.9.1980
Anna-Liisa Halonen (90) 58001
Viimeisin indeksi automaattisesta
puhelinvastaajasta (90) 5800222
Automatisk telefonsvarare med senaste
index (90) 5800333

KH 1986:8

KULUTTAJAHINTAINDEKSI 1986, elokuu
KONSUMENTPRISINDEX 1986, augusti

1981 = 100 140,2

Elinkustannusindeksi Elokuu
Levnadskostnadsindex Augusti

1951: 10 = 100 1 021
1938: 8 - 1939: 7 = 100 11 389

Kuluttajahintaindeksin 1981 = 100
prosenttiset muutokset

Konsumentprisindexens 1981 = 100
procentuella förändringar

Kuukausittain - Månatligen
1986:

	1-2	2-3	3-4	4-5	5-6	6-7	7-8	1985:8- 1986:8
0. Ravinto - Föda	0,5	0,7	0,7	-0,2	0,7	0,6	-0,7	2,4
1. Juomat ja tupakka - Drycker och tobak	-	0,0	0,1	0,2	1,6	0,1	0,0	5,5
2. Vaatetus ja jalkineet - Beklädnad och skodon	1,5	1,8	0,4	0,4	-0,1	-1,2	1,1	4,0
3. Asunto, lämpö ja valo - Bostad, värme och lyse	0,3	-0,0	0,0	1,5	0,0	-0,0	0,5	2,8
4. Kotitalouskalusto, - tar- vikkeet ja -palvelukset - Hushållsinventarier, -förnödenheter och -tjänster	0,5	0,3	0,4	0,4	0,3	-0,0	0,2	3,7
5. Terveysten- ja sairauden- hoito - Hälsa- och sjukvård	0,0	0,0	0,1	-0,3	0,4	0,0	0,9	4,6
6. Liikenne - Samfärdsel	0,6	-0,7	0,4	-0,9	0,8	0,2	-0,2	0,3
7. Koulutus ja virkistys - Utbildning och rekreation	0,1	0,1	1,0	1,3	0,5	0,1	0,7	6,0
8. Muut tavarat ja palveluk- set - Övriga varor och tjänster	0,8	0,1	0,2	0,5	0,4	0,1	0,8	6,0
Kokonaisindeksi - Totalindex	0,5	0,2	0,4	0,4	0,5	0,1	0,2	3,4

JULKAISUJEN POSTIMYYNTI:

Tilastokeskus, PL 504, 00101 Helsinki
Puh. (90) 1734535

Valtion painatuskeskus, PL 516, 00101 Helsinki

Puh. (90) 539011/tilaukset

KÄTEISMYYNTI: Valtion painatuskeskuksen kirjakaupat
Helsingissä Annankatu 44 ja Eteläesplanadi 4

POSTFÖRSÄLJNING:

Statistikcentralen, PB 504, 00101 Helsingfors
Tel. (90) 1734535

Statens tryckericentral, PB 516, 00101 Helsingfors

Tel. + 358 0 539 011/beställningar

KONTANTFÖRSÄLJNING: Statens tryckericentralens bokhandlar i
Helsingfors Annegatan 44 och Södra esplanaden 4

MAIL ORDERS

Central Statistical Office of Finland
P.O.B. 504, SF-00101 Helsinki

Tel. (90) 1734535

Government Printing Centre P.O.B. 516, SF-00101 Helsinki

Tel. + 358 0 539 011/orders

CASH SALES

Government Printing Centre Bookshops in Helsinki located
at Annankatu 44 and Eteläesplanadi 4


KULUTTAJAHINTAINDEKSI (1981 = 100) - KONSUMENTPRISINDEX (1981 = 100)

	Kokonais- indeksi Total- index	0. Ravinto Föda	1. Juomat ja tupakka Drycker och tobak	2. Vaatus- ja jalki- neet Bekläd- nad och skodon	3. Asunto, lämpö ja valo Bostad, värme och lyse	4. Kotita- louska- lusto ym. Hushålls- inventarier mm.	5. Terveys- ja sairau- denhoito Hälso- och sjukvård	6. Liikenne Samfärds- sel	7. Koulutus ja vir- kistys Utbildning och rekreation	8. Muut tava- rat ja pal- velukset Övriga varor och tjänster
Paino - Vikt o/oo	1000	212	66	63	208	56	19	161	92	123
1981	100,0	100,0	100,0	100,0	100,0	100,0	100,0	100,0	100,0	100,0
1982	109,6	112,3	112,9	105,3	111,7	105,9	110,2	106,8	106,0	109,6
1983	118,7	120,0	125,1	112,8	118,4	114,3	126,6	117,4	116,9	120,7
1984	127,1	129,1	132,5	119,4	124,5	123,0	145,2	125,4	126,4	130,8
1985	134,6	139,1	140,3	126,1	130,9	129,7	155,7	130,4	132,4	140,4
<u>1985</u>										
I	131,2	133,7	139,6	119,4	126,9	126,6	153,6	129,2	130,3	137,7
II	131,7	134,9	139,7	121,4	126,9	127,4	153,6	129,7	130,2	137,9
III	133,0	137,9	139,7	123,7	127,2	128,0	153,6	131,5	130,7	138,2
IV	133,7	139,3	139,7	125,9	127,2	128,5	153,6	132,2	131,2	138,9
V	135,0	140,0	139,7	126,6	132,6	129,2	154,7	130,6	131,8	139,9
VI	135,3	141,1	139,7	126,4	132,6	129,4	154,4	130,8	132,0	140,3
VII	135,4	141,3	139,7	125,2	132,6	129,6	154,4	131,1	132,2	140,4
VIII	135,6	141,4	139,7	126,4	132,6	130,4	157,1	129,8	133,1	141,7
IX	135,8	140,0	141,4	128,0	132,8	131,1	157,2	130,1	134,0	142,1
X	136,0	140,0	141,4	129,7	132,9	131,8	158,3	129,7	134,4	142,2
XI	136,1	140,0	141,4	130,2	133,0	132,0	159,0	129,4	134,9	142,7
XII	136,2	139,8	141,4	130,3	133,0	132,1	159,0	130,1	135,0	142,8
<u>1986</u>										
I	137,2	141,4	144,7	126,6	133,2	132,6	162,5	130,1	136,0	146,1
II	137,8	142,1	144,7	128,4	133,7	133,3	162,6	130,9	136,1	147,2
III	138,1	143,2	144,7	130,8	133,6	133,6	162,6	129,9	136,2	147,4
IV	138,6	144,2	144,9	131,3	133,6	134,2	162,8	130,4	137,6	147,6
V	139,1	143,9	145,1	131,8	135,7	134,8	162,3	129,2	139,4	148,3
VI	139,8	144,9	147,4	131,6	135,7	135,1	162,9	130,2	140,1	148,9
VII	139,9	145,7	147,4	130,1	135,7	135,1	163,0	130,4	140,2	149,0
VIII	140,2	144,8	147,4	131,4	136,3	135,3	164,4	130,2	141,2	150,2

KULUTTAJAHINTAINDEKSI (1981 = 100) - KONSUMENTPRISINDEX (1981 = 100)

VÄESTÖRYHMITÄISET INDEKSIT - INDEXAR FÖR BEFOLKNINGSGRUPPER ALUEITTAISET INDEKSIT - REGIONALA INDEXAR

	Kokonais- indeksi Total- index	1. Maata- lous- yrittä- jät Lant- bruks- före- tagare	2. Kaikki palkan- saajat Alla lönta- gare	2a. Johtajat ja ylemm. toimihen- kilöt Direktö- rer och högre tjänste- män	2b. Muut toi- mihenki- löt Övriga tjänstemän	2c. Työnteki- jät Arbetare	3. Eläke- läiset Pensio- närer	1. Pääkaupunki- seutu Huvudstads- regionen	2. Muu Etelä- Suomi Södra Finland utan Helsing- fors	3. Väli- Suomi Mel- lersta Finland	4. Pohjois- Suomi Norra Finland
1981	100,0	100,0	100,0	100,0	100,0	100,0	100,0	100,0	100,0	100,0	100,0
1982	109,6	109,7	109,4	109,3	109,3	109,4	110,4	109,6	109,5	109,6	109,5
1983	118,7	118,2	118,7	118,7	118,6	118,8	119,1	119,6	118,6	118,3	118,4
1984	127,1	126,2	127,1	127,2	127,1	127,1	127,7	128,2	127,1	126,4	126,9
1985	134,6	133,6	134,5	134,7	134,4	134,4	135,5	135,8	134,7	133,8	134,0
<u>1985</u>											
I	131,2	129,9	131,3	131,4	131,2	131,2	131,7	132,8	131,3	130,3	130,4
II	131,7	130,6	131,8	131,9	131,7	131,7	132,4	133,1	131,7	130,9	131,2
III	133,0	132,0	133,0	133,0	132,9	133,0	133,7	134,2	133,0	132,3	132,5
IV	133,7	132,7	133,7	133,8	133,7	133,7	134,4	134,9	133,7	133,0	133,3
V	135,0	134,0	134,9	135,0	134,9	134,9	136,1	136,1	135,1	134,3	134,4
VI	135,3	134,4	135,2	135,3	135,2	135,2	136,6	136,4	135,5	134,4	134,6
VII	135,4	134,7	135,2	135,3	135,2	135,3	136,7	136,3	135,6	134,6	134,7
VIII	135,6	134,8	135,4	135,6	135,4	135,4	137,0	136,7	135,8	134,8	134,9
IX	135,8	134,6	135,7	135,9	135,7	135,6	136,8	137,1	135,9	134,9	135,2
X	136,0	134,9	135,9	136,1	135,9	135,8	137,0	137,2	136,0	135,2	135,3
XI	136,1	135,1	136,0	136,2	136,0	135,9	137,0	137,2	136,2	135,4	135,6
XII	136,2	135,2	136,1	136,3	136,2	136,0	137,1	137,4	136,3	135,4	135,6
<u>1986</u>											
I	137,2	135,9	137,1	137,4	137,2	137,0	138,1	138,8	137,2	136,3	136,3
II	137,8	136,5	137,8	138,1	137,8	137,6	138,8	139,4	137,9	137,0	136,8
III	138,1	136,9	138,0	138,4	138,1	137,7	139,2	139,8	138,1	137,3	137,1
IV	138,6	137,4	138,5	139,0	138,6	138,3	139,8	140,3	138,6	137,8	137,6
V	139,1	137,9	139,0	139,4	139,1	138,8	140,4	140,9	139,1	138,3	137,9
VI	139,8	138,6	139,7	140,0	139,7	139,4	141,1	141,6	139,7	139,0	138,7
VII	139,9	138,9	139,8	140,0	139,8	139,6	141,4	141,7	139,9	139,2	138,7
VIII	140,2	139,0	140,1	140,4	140,1	139,9	141,5	142,1	140,2	139,3	139,1



Tiedustelut	Päiväys - Datum	Nro-Nr
Juhani Lauranne (90) 58001	15.10.1986	KH 1986:9
Anna-Liisa Halonen (90) 58001		
Viimeisin indeksi automaattisesta puhelinvastaaajasta (90) 5800222		
Automatisk telefonsvarare med senaste index (90) 5800333		

KULUTTAJAHINTAINDEKSI 1986, syyskuu
KONSUMENTPRISINDEX 1986, september

1981 = 100 140,2

Elinkustannusindeksit Syyskuu
Levnadskostnadsindex September

1951: 10 = 100 1 021
1938: 8 - 1939: 7 = 100 11 392

Kuluttajahintaindeksin 1981 = 100 prosenttiset muutokset	Konsumentprisindexens 1981 = 100 procentuella förändringar
---	---

Kuukausittain - Månatligen
1986:


	2-3	3-4	4-5	5-6	6-7	7-8	8-9	1985:9- 1986:9
0. Ravinto - Föda	0,7	0,7	-0,2	0,7	0,6	-0,7	0,1	3,5
1. Juomat ja tupakka - Drycker och tobak	0,0	0,1	0,2	1,6	0,1	0,0	-0,0	4,3
2. Vaatetus ja jalkineet - Beklädnad och skodon	1,8	0,4	0,4	-0,1	-1,2	1,1	1,2	3,9
3. Asunto, lämpö ja valo - Bostad, värme och lyse	-0,0	0,0	1,5	0,0	-0,0	0,5	-1,5	1,0
4. Kotitalouskalusto, - tar- vikkeet ja -palvelukset - Hushållsinventarier, -förnödenheter och -tjänster	0,3	0,4	0,4	0,3	-0,0	0,2	0,5	3,8
5. Terveyden- ja sairauden- hoito - Hälsa- och sjukvård	0,0	0,1	-0,3	0,4	0,0	0,9	0,0	4,6
6. Liikenne - Samfärdsel	-0,7	0,4	-0,9	0,8	0,2	-0,2	0,9	1,0
7. Koulutus ja virkistys - Utbildning och rekreation	0,1	1,0	1,3	0,5	0,1	0,7	0,8	6,3
8. Muut tavarat ja palveluk- set - Övriga varor och tjänster	0,1	0,2	0,5	0,4	0,1	0,8	0,1	5,8
Kokonaisindeksi - Totalindex	0,2	0,4	0,4	0,5	0,1	0,2	0,0	3,3

KULUTTAJAHINTAINDEKSI (1981 = 100) - KONSUMENTPRISINDEX (1981 = 100)

	Kokonais- indeksi Total- index	0. Ravinto Föda	1. Juomat ja tupakka Drycker och tobak	2. Vaatetus ja jalki- neet Bekläd- nad och skodon	3. Asunto, lämpö ja valo Bostad, värme och lyse	4. Kotita- louska- lusto ym. Hushålls- inventarier mm.	5. Terveys- ja sairau- denhoito Hälsa- och sjukvård	6. Liikenne Samfärds- sel	7. Koulutus ja vir- kistys Utbildning och rekreation	8. Muut tava- rat ja pal- velukset Övriga varor och tjänster
Paino - Vikt o/oo	1000	212	66	63	208	56	19	161	92	123
1981	100,0	100,0	100,0	100,0	100,0	100,0	100,0	100,0	100,0	100,0
1982	109,6	112,3	112,9	105,3	111,7	105,9	110,2	106,8	106,0	109,6
1983	118,7	120,0	125,1	112,8	118,4	114,3	126,6	117,4	116,9	120,7
1984	127,1	129,1	132,5	119,4	124,5	123,0	145,2	125,4	126,4	130,8
1985	134,6	139,1	140,3	126,1	130,9	129,7	155,7	130,4	132,4	140,4
<u>1985</u>										
I	131,2	133,7	139,6	119,4	126,9	126,6	153,6	129,2	130,3	137,7
II	131,7	134,9	139,7	121,4	126,9	127,4	153,6	129,7	130,2	137,9
III	133,0	137,9	139,7	123,7	127,2	128,0	153,6	131,5	130,7	138,2
IV	133,7	139,3	139,7	125,9	127,2	128,5	153,6	132,2	131,2	138,9
V	135,0	140,0	139,7	126,6	132,6	129,2	154,7	130,6	131,8	139,9
VI	135,3	141,1	139,7	126,4	132,6	129,4	154,4	130,8	132,0	140,3
VII	135,4	141,3	139,7	125,2	132,6	129,6	154,4	131,1	132,2	140,4
VIII	135,6	141,4	139,7	126,4	132,6	130,4	157,1	129,8	133,1	141,7
IX	135,8	140,0	141,4	128,0	132,8	131,1	157,2	130,1	134,0	142,1
X	136,0	140,0	141,4	129,7	132,9	131,8	158,3	129,7	134,4	142,2
XI	136,1	140,0	141,4	130,2	133,0	132,0	159,0	129,4	134,9	142,7
XII	136,2	139,8	141,4	130,3	133,0	132,1	159,0	130,1	135,0	142,8
<u>1986</u>										
I	137,2	141,4	144,7	126,6	133,2	132,6	162,5	130,1	136,0	146,1
II	137,8	142,1	144,7	128,4	133,7	133,3	162,6	130,9	136,1	147,2
III	138,1	143,2	144,7	130,8	133,6	133,6	162,6	129,9	136,2	147,4
IV	138,6	144,2	144,9	131,3	133,6	134,2	162,8	130,4	137,6	147,6
V	139,1	143,9	145,1	131,8	135,7	134,8	162,3	129,2	139,4	148,3
VI	139,8	144,9	147,4	131,6	135,7	135,1	162,9	130,2	140,1	148,9
VII	139,9	145,7	147,4	130,1	135,7	135,1	163,0	130,4	140,2	149,0
VIII	140,2	144,8	147,4	131,4	136,3	135,3	164,4	130,2	141,2	150,2
IX	140,2	144,9	147,4	133,0	134,2	136,0	164,4	131,4	142,3	150,3

KULUTTAJAHINTAINDEKSI (1981 = 100) - KONSUMENTPRISINDEX (1981 = 100)

	Kokonais- indeksi Total- index	1. Maata- lous- yrittä- jät Lant- bruks- företagare	2. Kaikki palkan- saajat Alla lönta- gare	2a. Johtajat ja ylemm. toimihenkilöt Direktörer och högrestjänstemän	2b. Muut toi- mihenkilöt Övriga tjänstemän	2c. Työnteki- jät Arbetare	3. Eläke- läiset Pensio- närer	1. Pääkaupunki- seutu Huvudstads- regionen	2. Muu Etelä- Suomi Södra Finland utan Helsingfors	3. Väli- Suomi Mel- lersta Finland	4. Pohjois- Suomi Norra Finland
1981	100,0	100,0	100,0	100,0	100,0	100,0	100,0	100,0	100,0	100,0	100,0
1982	109,6	109,7	109,4	109,3	109,3	109,4	110,4	109,6	109,5	109,6	109,5
1983	118,7	118,2	118,7	118,7	118,6	118,8	119,1	119,6	118,6	118,3	118,4
1984	127,1	126,2	127,1	127,2	127,1	127,1	127,7	128,2	127,1	126,4	126,9
1985	134,6	133,6	134,5	134,7	134,4	134,4	135,5	135,8	134,7	133,8	134,0
<u>1985</u>											
I	131,2	129,9	131,3	131,4	131,2	131,2	131,7	132,8	131,3	130,3	130,4
II	131,7	130,6	131,8	131,9	131,7	131,7	132,4	133,1	131,7	130,9	131,2
III	133,0	132,0	133,0	133,0	132,9	133,0	133,7	134,2	133,0	132,3	132,5
IV	133,7	132,7	133,7	133,8	133,7	133,7	134,4	134,9	133,7	133,0	133,3
V	135,0	134,0	134,9	135,0	134,9	134,9	136,1	136,1	135,1	134,3	134,4
VI	135,3	134,4	135,2	135,3	135,2	135,2	136,6	136,4	135,5	134,4	134,6
VII	135,4	134,7	135,2	135,3	135,2	135,3	136,7	136,3	135,6	134,6	134,7
VIII	135,6	134,8	135,4	135,6	135,4	135,4	137,0	136,7	135,8	134,8	134,9
IX	135,8	134,6	135,7	135,9	135,7	135,6	136,8	137,1	135,9	134,9	135,2
X	136,0	134,9	135,9	136,1	135,9	135,8	137,0	137,2	136,0	135,2	135,3
XI	136,1	135,1	136,0	136,2	136,0	135,9	137,0	137,2	136,2	135,4	135,6
XII	136,2	135,2	136,1	136,3	136,2	136,0	137,1	137,4	136,3	135,4	135,6
<u>1986</u>											
I	137,2	135,9	137,1	137,4	137,2	137,0	138,1	138,8	137,2	136,3	136,3
II	137,8	136,5	137,8	138,1	137,8	137,6	138,8	139,4	137,9	137,0	136,8
III	138,1	136,9	138,0	138,4	138,1	137,7	139,2	139,8	138,1	137,3	137,1
IV	138,6	137,4	138,5	139,0	138,6	138,3	139,8	140,3	138,6	137,8	137,6
V	139,1	137,9	139,0	139,4	139,1	138,8	140,4	140,9	139,1	138,3	137,9
VI	139,8	138,6	139,7	140,0	139,7	139,4	141,1	141,6	139,7	139,0	138,7
VII	139,9	138,9	139,8	140,0	139,8	139,6	141,4	141,7	139,9	139,2	138,7
VIII	140,2	139,0	140,1	140,4	140,1	139,9	141,5	142,1	140,2	139,3	139,1
IX	140,2	139,0	140,2	140,6	140,3	140,0	141,2	142,3	140,2	139,3	138,9



Indeksitiedotus

IKHOOA - 001

ARKISTO

ISSN 0355-2381

**Tilasto/
Statistik A 2
Centra**

1986

Tiedustelut - Förfrågningar

Nro-Nr

Juhani Lauranne (90) 58001 1/..11.1986
Anna-Liisa Halonen (90) 58001
Viimeisin indeksi automaattisesta
puhelinvastajasta (90) 5800222
Automatisk telefonsvarare med senaste
index (90) 5800333

KH 1986:10

KULUTTAJAHINTAINDEKSI 1986, lokakuu
KONSUMENTPRISINDEX 1986, oktober

1981 = 100	140,7
Elinkustannusindeksit Levnadskostnadsindex	Lokakuu Oktober
1951: 10 = 100	1 024
1938: 8 - 1939: 7 = 100	11 428

**Kuluttajahintaindeksin 1981 = 100
prosenttiset muutokset**

**Konsumentprisindexens 1981 = 100
procentuella förändringar**

	Kuukausittain - Månatligen 1986:							
	3-4	4-5	5-6	6-7	7-8	8-9	9-10	1985:10- 1986:10
0. Ravinto - Föda	0,7	-0,2	0,7	0,6	-0,7	0,1	0,4	3,8
1. Juomat ja tupakka - Drycker och tobak	0,1	0,2	1,6	0,1	0,0	-0,0	0,1	4,3
2. Vaatetus ja jalkineet - Beklädnad och skodon	0,4	0,4	-0,1	-1,2	1,1	1,2	1,0	3,6
3. Asunto, lämpö ja valo - Bostad, värme och lyse	0,0	1,5	0,0	-0,0	0,5	-1,5	0,1	1,1
4. Kotitalouskalusto, - tar- vikkeet ja -palvelukset - Hushållsinventarier, -förnödenheter och -tjänster	0,4	0,4	0,3	-0,0	0,2	0,5	0,4	3,6
5. Terveysten- ja sairauden- hoito - Hälsö- och sjukvård	0,1	-0,3	0,4	0,0	0,9	0,0	1,6	5,6
6. Liikenne - Samfärdsel	0,4	-0,9	0,8	0,2	-0,2	0,9	0,2	1,5
7. Koulutus ja virkistys - Utbildning och rekreation	1,0	1,3	0,5	0,1	0,7	0,8	0,3	6,3
8. Muut tavarat ja palveluk- set - Övriga varor och tjänster	0,2	0,5	0,4	0,1	0,8	0,1	0,3	5,9
Kokonaisindeksi - Totalindex	0,4	0,4	0,5	0,1	0,2	0,0	0,3	3,5

JULKAISUJEN POSTIMYYNTI:

Tilastokeskus, PL 504, 00101 Helsinki
Puh. (90) 1734535

Valtion painatuskeskus, PL 516, 00101 Helsinki

Puh. (90) 539011/tilaukset

KÄTEISMYNTI: Valtion painatuskeskuksen kirjakaupat
Helsingissä Annankatu 44 ja Eteläesplanadi 4

POSTFÖRSÄLJNING:

Statistikcentralen, PB 504, 00101 Helsingfors
Tel. (90) 1734535

Statens tryckericentral, PB 516, 00101 Helsingfors

Tel. + 358 0 539 011/beställningar

KONTANTFÖRSÄLJNING: Statens tryckericentral's bokhandlar i
Helsingfors Annegatan 44 och Södra esplanaden 4

MAIL ORDERS

Central Statistical Office of Finland
P.O.B. 504, SF-00101 Helsinki

Tel. (90) 1734535

Government Printing Centre P.O.B. 516, SF-00101 Helsinki

Tel. + 358 0 539 011/orders

CASH SALES

Government Printing Centre Bookshops in Helsinki located
at Annankatu 44 and Eteläesplanadi 4


KULUTTAJAHINTAINDEKSI (1981 = 100) - KONSUMENTPRISINDEX (1981 = 100)

	Kokonais- indeksi Total- index	0. Ravinto Föda	1. Juomat ja tupakka Drycker och tobak	2. Vaate- tus ja jalki- neet Bekläd- nad och skodon	3. Asunto, lämpö ja valo Bostad, värme och lyse	4. Kotita- louska- lusto ym. Hushålls- inventar- ier mm.	5. Terveyden- ja sairau- denhoito Hälso- och sjukvård	6. Liikenne Samfärd- sel	7. Koulutus ja vir- kistys Utbildning och rekreation	8. Muut tava- rat ja pal- velukset Övriga varor och tjänster
Paño - Vikt o/oo	1000	212	66	63	208	56	19	161	92	123
1981	100,0	100,0	100,0	100,0	100,0	100,0	100,0	100,0	100,0	100,0
1982	109,6	112,3	112,9	105,3	111,7	105,9	110,2	106,8	106,0	109,6
1983	118,7	120,0	125,1	112,8	118,4	114,3	126,6	117,4	116,9	120,7
1984	127,1	129,1	132,5	119,4	124,5	123,0	145,2	125,4	126,4	130,8
1985	134,6	139,1	140,3	126,1	130,9	129,7	155,7	130,4	132,4	140,4
<u>1985</u>										
I	131,2	133,7	139,6	119,4	126,9	126,6	153,6	129,2	130,3	137,7
II	131,7	134,9	139,7	121,4	126,9	127,4	153,6	129,7	130,2	137,9
III	133,0	137,9	139,7	123,7	127,2	128,0	153,6	131,5	130,7	138,2
IV	133,7	139,3	139,7	125,9	127,2	128,5	153,6	132,2	131,2	138,9
V	135,0	140,0	139,7	126,6	132,6	129,2	154,7	130,6	131,8	139,9
VI	135,3	141,1	139,7	126,4	132,6	129,4	154,4	130,8	132,0	140,3
VII	135,4	141,3	139,7	125,2	132,6	129,6	154,4	131,1	132,2	140,4
VIII	135,6	141,4	139,7	126,4	132,6	130,4	157,1	129,8	133,1	141,7
IX	135,8	140,0	141,4	128,0	132,8	131,1	157,2	130,1	134,0	142,1
X	136,0	140,0	141,4	129,7	132,9	131,8	158,3	129,7	134,4	142,2
XI	136,1	140,0	141,4	130,2	133,0	132,0	159,0	129,4	134,9	142,7
XII	136,2	139,8	141,4	130,3	133,0	132,1	159,0	130,1	135,0	142,8
<u>1986</u>										
I	137,2	141,4	144,7	126,6	133,2	132,6	162,5	130,1	136,0	146,1
II	137,8	142,1	144,7	128,4	133,7	133,3	162,6	130,9	136,1	147,2
III	138,1	143,2	144,7	130,8	133,6	133,6	162,6	129,9	136,2	147,4
IV	138,6	144,2	144,9	131,3	133,6	134,2	162,8	130,4	137,6	147,6
V	139,1	143,9	145,1	131,8	135,7	134,8	162,3	129,2	139,4	148,3
VI	139,8	144,9	147,4	131,6	135,7	135,1	162,9	130,2	140,1	148,9
VII	139,9	145,7	147,4	130,1	135,7	135,1	163,0	130,4	140,2	149,0
VIII	140,2	144,8	147,4	131,4	136,3	135,3	164,4	130,2	141,2	150,2
IX	140,2	144,9	147,4	133,0	134,2	136,0	164,4	131,4	142,3	150,3
X	140,7	145,4	147,6	134,3	134,3	136,5	167,1	131,6	142,8	150,7

KULUTTAJAHINTAINDEKSI (1981 = 100) - KONSUMENTPRISINDEX (1981 = 100)

VÄESTÖRYHMITTÄISET INDEKSIT - INDEXAR FÖR BEFOLKNINGSGRUPPER ALUEITTAISET INDEKSIT - REGIONALA INDEXAR

	Kokonais- indeksi Total- index	1. Maata- lous- yrittä- jät Lant- bruks- före- tagare	2. Kaikki palkan- saajat Alla lönta- gare	2a. Johtajat ja yleem- toimihen- kilöt Direktö- rer och hög- re tjänste- män	2b. Muut toi- mihenki- löt Övriga tjänstemän	2c. Työnteki- jät Arbetare	3. Eläke- läiset Pensio- närer	1. Pääkaupunki- seutu Huvudstads- regionen	2. Muu Etelä- Suomi Södra Finland utan Helsing- fors	3. Väli- Suomi Mel- lersta Finland	4. Pohjois- Suomi Norra Finland
1981	100,0	100,0	100,0	100,0	100,0	100,0	100,0	100,0	100,0	100,0	100,0
1982	109,6	109,7	109,4	109,3	109,3	109,4	110,4	109,6	109,5	109,6	109,5
1983	118,7	118,2	118,7	118,7	118,6	118,8	119,1	119,6	118,6	118,3	118,4
1984	127,1	126,2	127,1	127,2	127,1	127,1	127,7	128,2	127,1	126,4	126,9
1985	134,6	133,6	134,5	134,7	134,4	134,4	135,5	135,8	134,7	133,8	134,0
<u>1985</u>											
I	131,2	129,9	131,3	131,4	131,2	131,2	131,7	132,8	131,3	130,3	130,4
II	131,7	130,6	131,8	131,9	131,7	131,7	132,4	133,1	131,7	130,9	131,2
III	133,0	132,0	133,0	133,0	132,9	133,0	133,7	134,2	133,0	132,3	132,5
IV	133,7	132,7	133,7	133,8	133,7	133,7	134,4	134,9	133,7	133,0	133,3
V	135,0	134,0	134,9	135,0	134,9	134,9	136,1	136,1	135,1	134,3	134,4
VI	135,3	134,4	135,2	135,3	135,2	135,2	136,6	136,4	135,5	134,4	134,6
VII	135,4	134,7	135,2	135,3	135,2	135,3	136,7	136,3	135,6	134,6	134,7
VIII	135,6	134,8	135,4	135,6	135,4	135,4	137,0	136,7	135,8	134,8	134,9
IX	135,8	134,6	135,7	135,9	135,7	135,6	136,8	137,1	135,9	134,9	135,2
X	136,0	134,9	135,9	136,1	135,9	135,8	137,0	137,2	136,0	135,2	135,3
XI	136,1	135,1	136,0	136,2	136,0	135,9	137,0	137,2	136,2	135,4	135,6
XII	136,2	135,2	136,1	136,3	136,2	136,0	137,1	137,4	136,3	135,4	135,6
<u>1986</u>											
I	137,2	135,9	137,1	137,4	137,2	137,0	138,1	138,8	137,2	136,3	136,3
II	137,8	136,5	137,8	138,1	137,8	137,6	138,8	139,4	137,9	137,0	136,8
III	138,1	136,9	138,0	138,4	138,1	137,7	139,2	139,8	138,1	137,3	137,1
IV	138,6	137,4	138,5	139,0	138,6	138,3	139,8	140,3	138,6	137,8	137,6
V	139,1	137,9	139,0	139,4	139,1	138,8	140,4	140,9	139,1	138,3	137,9
VI	139,8	138,6	139,7	140,0	139,7	139,4	141,1	141,6	139,7	139,0	138,7
VII	139,9	138,9	139,8	140,0	139,8	139,6	141,4	141,7	139,9	139,2	138,7
VIII	140,2	139,0	140,1	140,4	140,1	139,9	141,5	142,1	140,2	139,3	139,1
IX	140,2	139,0	140,2	140,6	140,3	140,0	141,2	142,3	140,2	139,3	138,9
X	140,7	139,4	140,7	141,1	140,7	140,4	141,5	142,7	140,7	139,7	139,2



**Tilastokeski
Statistikcentral
Central Stat**

1986

Tiedustelut - Förfrågningar

Päiväys - Datum

Nro-Nr

Juhani Lauranne (90) 58001

15.12.1986

KH 1986:11

Anna-Liisa Halonen (90) 58001

Viimeisin indeksi automaattisesta
puhelinvastajasta (90) 5800222

Automatisk telefonsvarare med senaste
index (90) 5800333

**KULUTTAJAHINTAINDEKSI 1986, marraskuu
KONSUMENTPRISINDEX 1986, november**

1981 = 100

140,6

**Elinkustannusindeksit
Levnadskostnadsindex**

**Marraskuu
November**

1951: 10 = 100

1 024

1938: 8 - 1939: 7 = 100

11 427

**Kuluttajahintaindeksin 1981 = 100
prosenttiset muutokset**

**Konsumentprisindexens 1981 = 100
procentuella förändringar**

**Kuukausittain - Månatligen
1986:**

**1985:11-
1986:11**

	4-5	5-6	6-7	7-8	8-9	9-10	10-11	1985:11- 1986:11
0. Ravinto - Föda	-0,2	0,7	0,6	-0,7	0,1	0,4	-0,2	3,6
1. Juomat ja tupakka - Drycker och tobak	0,2	1,6	0,1	0,0	-0,0	0,1	-	4,3
2. Vaatetus ja jalkineet - Beklädnad och skodon	0,4	-0,1	-1,2	1,1	1,2	1,0	0,5	3,7
3. Asunto, lämpö ja valo - Bostad, värme och lyse	1,5	0,0	-0,0	0,5	-1,5	0,1	-	1,0
4. Kotitalouskalusto, - tar- vikkeet ja -palvelukset - Hushållsinventarier, -förnödenheter och -tjänster	0,4	0,3	-0,0	0,2	0,5	0,4	0,3	3,7
5. Terveys- ja sairauden- hoito - Hälso- och sjukvård	-0,3	0,4	0,0	0,9	0,0	1,6	0,0	5,1
6. Liikenne - Samfärdsel	-0,9	0,8	0,2	-0,2	0,9	0,2	-0,4	1,3
7. Koulutus ja virkistys - Utbildning och rekreation	1,3	0,5	0,1	0,7	0,8	0,3	0,3	6,2
8. Muut tavarat ja palveluk- set - Övriga varor och tjänster	0,5	0,4	0,1	0,8	0,1	0,3	0,2	5,8
Kokonaisindeksi - Totalindex	0,4	0,5	0,1	0,2	0,0	0,3	-0,0	3,3

KULUTTAJAHINTAINDEKSI (1981 = 100) - KONSUMENTPRISINDEX (1981 = 100)

	Kokonais- indeksi Total- index	0. Ravinto Föda	1. Juomat ja tupakka Drycker och tobak	2. Vaatetus ja jalki- neet Bekläd- nad och skodon	3. Asunto, lämpö ja valo Bostad, värme och lyse	4. Kotita- louska- lusto ym. Hushålls- inventarier mm.	5. Terveys- ja sairau- denhoito Hälso- och sjukvård	6. Liikenne Samfärd- sel	7. Koulutus ja vir- kistys Utbildning och rekreation	8. Muut tava- rat ja pal- velukset Övriga varor och tjänster
Paino - Vikt o/oo	1000	212	66	63	208	56	19	161	92	123
1981	100,0	100,0	100,0	100,0	100,0	100,0	100,0	100,0	100,0	100,0
1982	109,6	112,3	112,9	105,3	111,7	105,9	110,2	106,8	106,0	109,6
1983	118,7	120,0	125,1	112,8	118,4	114,3	126,6	117,4	116,9	120,7
1984	127,1	129,1	132,5	119,4	124,5	123,0	145,2	125,4	126,4	130,8
1985	134,6	139,1	140,3	126,1	130,9	129,7	155,7	130,4	132,4	140,4
<u>1985</u>										
I	131,2	133,7	139,6	119,4	126,9	126,6	153,6	129,2	130,3	137,7
II	131,7	134,9	139,7	121,4	126,9	127,4	153,6	129,7	130,2	137,9
III	133,0	137,9	139,7	123,7	127,2	128,0	153,6	131,5	130,7	138,2
IV	133,7	139,3	139,7	125,9	127,2	128,5	153,6	132,2	131,2	138,9
V	135,0	140,0	139,7	126,6	132,6	129,2	154,7	130,6	131,8	139,9
VI	135,3	141,1	139,7	126,4	132,6	129,4	154,4	130,8	132,0	140,3
VII	135,4	141,3	139,7	125,2	132,6	129,6	154,4	131,1	132,2	140,4
VIII	135,6	141,4	139,7	126,4	132,6	130,4	157,1	129,8	133,1	141,7
IX	135,8	140,0	141,4	128,0	132,8	131,1	157,2	130,1	134,0	142,1
X	136,0	140,0	141,4	129,7	132,9	131,8	158,3	129,7	134,4	142,2
XI	136,1	140,0	141,4	130,2	133,0	132,0	159,0	129,4	134,9	142,7
XII	136,2	139,8	141,4	130,3	133,0	132,1	159,0	130,1	135,0	142,8
<u>1986</u>										
I	137,2	141,4	144,7	126,6	133,2	132,6	162,5	130,1	136,0	146,1
II	137,8	142,1	144,7	128,4	133,7	133,3	162,6	130,9	136,1	147,2
III	138,1	143,2	144,7	130,8	133,6	133,6	162,6	129,9	136,2	147,4
IV	138,6	144,2	144,9	131,3	133,6	134,2	162,8	130,4	137,6	147,6
V	139,1	143,9	145,1	131,8	135,7	134,8	162,3	129,2	139,4	148,3
VI	139,8	144,9	147,4	131,6	135,7	135,1	162,9	130,2	140,1	148,9
VII	139,9	145,7	147,4	130,1	135,7	135,1	163,0	130,4	140,2	149,0
VIII	140,2	144,8	147,4	131,4	136,3	135,3	164,4	130,2	141,2	150,2
IX	140,2	144,9	147,4	133,0	134,2	136,0	164,4	131,4	142,3	150,3
X	140,7	145,4	147,6	134,3	134,3	136,5	167,1	131,6	142,8	150,7
XI	140,6	145,0	147,6	135,0	134,3	136,9	167,1	131,1	143,3	151,0

KULUTTAJAHINTAINDEKSI (1981 = 100) - KONSUMENTPRISINDEX (1981 = 100)

VÄESTÖRYHMITTÄISET INDEKSIT - INDEXAR FÖR BEFOLKNINGSGRUPPER ALUEITTAISET INDEKSIT - REGIONALA INDEXAR

	Kokonais- indeksi Total- index	1. Maata- lous- yrittä- jät Lant- bruks- före- tagare	2. Kaikki palkan- saajat Alla lönta- gare	2a. Johtajat ja ylemm. toimihen- kilöt Direktö- rer och högre tjänste- män	2b. Muut toi- mihenkilö- t Övriga tjänstemän	2c. Työnteki- jät Arbetare	3. Eläke- läiset Pensio- närer	1. Pääkaupunki- seutu Huvudstads- regionen	2. Muu Etelä- Suomi Södra Finland utan Helsing- fors	3. Väli- Suomi Mel- lersta Finland	4. Pohjois- Suomi Norra Finland
1981	100,0	100,0	100,0	100,0	100,0	100,0	100,0	100,0	100,0	100,0	100,0
1982	109,6	109,7	109,4	109,3	109,3	109,4	110,4	109,6	109,5	109,6	109,5
1983	118,7	118,2	118,7	118,7	118,6	118,8	119,1	119,6	118,6	118,3	118,4
1984	127,1	126,2	127,1	127,2	127,1	127,1	127,7	128,2	127,1	126,4	126,9
1985	134,6	133,6	134,5	134,7	134,4	134,4	135,5	135,8	134,7	133,8	134,0
<u>1985</u>											
I	131,2	129,9	131,3	131,4	131,2	131,2	131,7	132,8	131,3	130,3	130,4
II	131,7	130,6	131,8	131,9	131,7	131,7	132,4	133,1	131,7	130,9	131,2
III	133,0	132,0	133,0	133,0	132,9	133,0	133,7	134,2	133,0	132,3	132,5
IV	133,7	132,7	133,7	133,8	133,7	133,7	134,4	134,9	133,7	133,0	133,3
V	135,0	134,0	134,9	135,0	134,9	134,9	136,1	136,1	135,1	134,3	134,4
VI	135,3	134,4	135,2	135,3	135,2	135,2	136,6	136,4	135,5	134,4	134,6
VII	135,4	134,7	135,2	135,3	135,2	135,3	136,7	136,3	135,6	134,6	134,7
VIII	135,6	134,8	135,4	135,6	135,4	135,4	137,0	136,7	135,8	134,8	134,9
IX	135,8	134,6	135,7	135,9	135,7	135,6	136,8	137,1	135,9	134,9	135,2
X	136,0	134,9	135,9	136,1	135,9	135,8	137,0	137,2	136,0	135,2	135,3
XI	136,1	135,1	136,0	136,2	136,0	135,9	137,0	137,2	136,2	135,4	135,6
XII	136,2	135,2	136,1	136,3	136,2	136,0	137,1	137,4	136,3	135,4	135,6
<u>1986</u>											
I	137,2	135,9	137,1	137,4	137,2	137,0	138,1	138,8	137,2	136,3	136,3
II	137,8	136,5	137,8	138,1	137,8	137,6	138,8	139,4	137,9	137,0	136,8
III	138,1	136,9	138,0	138,4	138,1	137,7	139,2	139,8	138,1	137,3	137,1
IV	138,6	137,4	138,5	139,0	138,6	138,3	139,8	140,3	138,6	137,8	137,6
V	139,1	137,9	139,0	139,4	139,1	138,8	140,4	140,9	139,1	138,3	137,9
VI	139,8	138,6	139,7	140,0	139,7	139,4	141,1	141,6	139,7	139,0	138,7
VII	139,9	138,9	139,8	140,0	139,8	139,6	141,4	141,7	139,9	139,2	138,7
VIII	140,2	139,0	140,1	140,4	140,1	139,9	141,5	142,1	140,2	139,3	139,1
IX	140,2	139,0	140,2	140,6	140,3	140,0	141,2	142,3	140,2	139,3	138,9
X	140,7	139,4	140,7	141,1	140,7	140,4	141,5	142,7	140,7	139,7	139,2
XI	140,6	139,4	140,6	141,0	140,7	140,4	141,4	142,6	140,7	139,7	139,4

Tiedustelut - Förfrågningar
 Juhani Lauranne (90) 58001
 Anna-Liisa Halonen (90) 58001
 Viimeisin indeksi automaattisesta
 puhelinvastaaajasta (90) 5800222
 Automatisk telefonsvarare med senaste
 index (90) 5800333

Parv... n
 15.1.1987

Nro-Nr
 KH 1986:12

KULUTTAJAHINTAINDEKSI 1986, joulukuu
 KONSUMENTPRISINDEX 1986, december

1981 = 100

140,8

Elinkustannusindeksi
 Levnadskostnadsindex

Joulukuu
 December

1951: 10 = 100

1 025

1938: 8 - 1939: 7 = 100

11 438

Kuluttajahintaindeksin 1981 = 100
 prosenttiset muutokset

Konsumentprisindexens 1981 = 100
 procentuella förändringar

Kuukausittain - Månatligen
 1986:

	5-6	6-7	7-8	8-9	9-10	10-11	11-12	1985:12- 1986:12
0. Ravinto - Föda	0,7	0,6	-0,7	0,1	0,4	-0,2	-0,4	3,4
1. Juomat ja tupakka - Drycker och tobak	1,6	0,1	0,0	-0,0	0,1	-	-0,0	4,3
2. Vaatetus ja jalkineet - Beklädnad och skodon	-0,1	-1,2	1,1	1,2	1,0	0,5	0,2	3,8
3. Asunto, lämpö ja valo - Bostad, värme och lyse	0,0	-0,0	0,5	-1,5	0,1	-	-	1,0
4. Kotitalouskalusto, - tar- vikkeet ja -palvelukset - Hushållsinventarier, -förrödenheter och -tjänster	0,3	-0,0	0,2	0,5	0,4	0,3	0,1	3,7
5. Terveysten- ja sairauden- hoito - Hälso- och sjukvård	0,4	0,0	0,9	0,0	1,6	0,0	0,0	5,1
6. Liikenne - Samfärdsel	0,8	0,2	-0,2	0,9	0,2	-0,4	1,0	1,7
7. Koulutus ja virkistys - Utbildning och rekreation	0,5	0,1	0,7	0,8	0,3	0,3	0,0	6,2
8. Muut tavarat ja palveluk- set - Övriga varor och tjänster	0,4	0,1	0,8	0,1	0,3	0,2	0,1	5,8
Kokonaisindeksi - Totalindex	0,5	0,1	0,2	0,0	0,3	-0,0	0,1	3,4

KULUTTAJAHINTAINDEKSI (1981 = 100) - KONSUMENTPRISINDEX (1981 = 100)

	Kokonais- indeksi Total- index	0. Ravinto Föda	1. Juomat ja tupakka Drycker och tobak	2. Vaatetus ja jalki- neet Bekläd- nad och skodon	3. Asunto, lämpö ja valo Bostad, värme och lyse	4. Kotita- louska- lusto ym. Hushålls- inventarier mm.	5. Terveyden- ja sairau- denhoito Hälsa- och sjukvård	6. Liikenne Samfärd- sel	7. Koulu- lustus ja vir- kistys Utbildning och rekreation	8. Muut tava- rat ja pal- velukset Övriga varor och tjänster	
Paino - Vikt o/oo	1000	212	66	63	208	56	19	161	92	123	
1981	100,0	100,0	100,0	100,0	100,0	100,0	100,0	100,0	100,0	100,0	
1982	109,6	112,3	112,9	105,3	111,7	105,9	110,2	106,8	106,0	109,6	
1983	118,7	120,0	125,1	112,8	118,4	114,3	126,6	117,4	116,9	120,7	
1984	127,1	129,1	132,5	119,4	124,5	123,0	145,2	125,4	126,4	130,8	
1985	134,6	139,1	140,3	126,1	130,9	129,7	155,7	130,4	132,4	140,4	
1986	139,4	144,2	146,4	131,6	134,6	135,0	164,1	130,6	139,9	149,0	
<u>1985</u>	I	131,2	133,7	139,6	119,4	126,9	126,6	153,6	129,2	130,3	137,7
	II	131,7	134,9	139,7	121,4	126,9	127,4	153,6	129,7	130,2	137,9
	III	133,0	137,9	139,7	123,7	127,2	128,0	153,6	131,5	130,7	138,2
	IV	133,7	139,3	139,7	125,9	127,2	128,5	153,6	132,2	131,2	138,9
	V	135,0	140,0	139,7	126,6	132,6	129,2	154,7	130,6	131,8	139,9
	VI	135,3	141,1	139,7	126,4	132,6	129,4	154,4	130,8	132,0	140,3
	VII	135,4	141,3	139,7	125,2	132,6	129,6	154,4	131,1	132,2	140,4
	VIII	135,6	141,4	139,7	126,4	132,6	130,4	157,1	129,8	133,1	141,7
	IX	135,8	140,0	141,4	128,0	132,8	131,1	157,2	130,1	134,0	142,1
	X	136,0	140,0	141,4	129,7	132,9	131,8	158,3	129,7	134,4	142,2
	XI	136,1	140,0	141,4	130,2	133,0	132,0	159,0	129,4	134,9	142,7
	XII	136,2	139,8	141,4	130,3	133,0	132,1	159,0	130,1	135,0	142,8
<u>1986</u>	I	137,2	141,4	144,7	126,6	133,2	132,6	162,5	130,1	136,0	146,1
	II	137,8	142,1	144,7	128,4	133,7	133,3	162,6	130,9	136,1	147,2
	III	138,1	143,2	144,7	130,8	133,6	133,6	162,6	129,9	136,2	147,4
	IV	138,6	144,2	144,9	131,3	133,6	134,2	162,8	130,4	137,6	147,6
	V	139,1	143,9	145,1	131,8	135,7	134,8	162,3	129,2	139,4	148,3
	VI	139,8	144,9	147,4	131,6	135,7	135,1	162,9	130,2	140,1	148,9
	VII	139,9	145,7	147,4	130,1	135,7	135,1	163,0	130,4	140,2	149,0
	VIII	140,2	144,8	147,4	131,4	136,3	135,3	164,4	130,2	141,2	150,2
	IX	140,2	144,9	147,4	133,0	134,2	136,0	164,4	131,4	142,3	150,3
	X	140,7	145,4	147,6	134,3	134,3	136,5	167,1	131,6	142,8	150,7
	XI	140,6	145,0	147,6	135,0	134,3	136,9	167,1	131,1	143,3	151,0
	XII	140,8	144,5	147,5	135,2	134,3	137,0	167,1	132,4	143,3	151,1

KULUTTAJAHINTAINDEKSI (1981 = 100) - KONSUMENTPRISINDEX (1981 = 100)

VÄESTÖRYHMITÄISET INDEKSI - INDEXAR FÖR BEFOLKNINGSGRUPPER

ALUEITTAISET INDEKSI - REGIONALA INDEXAR

	Kokonais- indeksi Total- index	1. Maata- lous- yrittä- jät Lant- bruks- före- tagare	2. Kaikki paikan- saajat Alla lönta- gare	2a. Johtajat ja yleis- toimihen- kilöt Direktö- rer och hög- re tjän- ste- män	2b. Muut toi- mihenki- jät Övriga tjänstemän	2c. Työnteki- jät Arbetare	3. Eläke- läiset Pensio- närer	1. Pääkaupunki- seutu Huvudstads- regionen	2. Mu Etelä- Suomi Södra Finland utan Helsing- fors	3. Väli- Suomi Mel- tersta Finland	4. Pohjois- Suomi Norra Finland
1981	100,0	100,0	100,0	100,0	100,0	100,0	100,0	100,0	100,0	100,0	100,0
1982	109,6	109,7	109,4	109,3	109,3	109,4	110,4	109,6	109,5	109,6	109,5
1983	118,7	118,2	118,7	118,7	118,6	118,8	119,1	119,6	118,6	118,3	118,4
1984	127,1	126,2	127,1	127,2	127,1	127,1	127,7	128,2	127,1	126,4	126,9
1985	134,6	133,6	134,5	134,7	134,4	134,4	135,5	135,8	134,7	133,8	134,0
1986	139,4	138,2	139,4	139,7	139,4	139,1	140,4	141,2	139,4	138,6	138,3
<u>1985</u>	I	131,2	129,9	131,3	131,4	131,2	131,2	131,7	132,8	131,3	130,4
	II	131,7	130,6	131,8	131,9	131,7	131,7	132,4	133,1	131,7	131,2
	III	133,0	132,0	133,0	133,0	132,9	133,0	133,7	134,2	133,0	132,3
	IV	133,7	132,7	133,7	133,8	133,7	133,7	134,4	134,9	133,7	133,3
	V	135,0	134,0	134,9	135,0	134,9	134,9	136,1	136,1	135,1	134,3
	VI	135,3	134,4	135,2	135,3	135,2	135,2	136,6	136,4	135,5	134,4
	VII	135,4	134,7	135,2	135,3	135,2	135,3	136,7	136,3	135,6	134,6
	VIII	135,6	134,8	135,4	135,6	135,4	135,4	137,0	136,7	135,8	134,8
	IX	135,8	134,6	135,7	135,9	135,7	135,6	136,8	137,1	135,9	134,9
	X	136,0	134,9	135,9	136,1	135,9	135,8	137,0	137,2	136,0	135,2
	XI	136,1	135,1	136,0	136,2	136,0	135,9	137,0	137,2	136,2	135,4
	XII	136,2	135,2	136,1	136,3	136,2	136,0	137,1	137,4	136,3	135,4
<u>1986</u>	I	137,2	135,9	137,1	137,4	137,2	137,0	138,1	138,8	137,2	136,3
	II	137,8	136,5	137,8	138,1	137,8	137,6	138,8	139,4	137,9	136,8
	III	138,1	136,9	138,0	138,4	138,1	137,7	139,2	139,8	138,1	137,3
	IV	138,6	137,4	138,5	139,0	138,6	138,3	139,8	140,3	138,6	137,8
	V	139,1	137,9	139,0	139,4	139,1	138,8	140,4	140,9	139,1	138,3
	VI	139,8	138,6	139,7	140,0	139,7	139,4	141,1	141,6	139,7	139,0
	VII	139,9	138,9	139,8	140,0	139,8	139,6	141,4	141,7	139,9	139,2
	VIII	140,2	139,0	140,1	140,4	140,1	139,9	141,5	142,1	140,2	139,3
	IX	140,2	139,0	140,2	140,6	140,3	140,0	141,2	142,3	140,2	139,3
	X	140,7	139,4	140,7	141,1	140,7	140,4	141,5	142,7	140,7	139,7
	XI	140,6	139,4	140,6	141,0	140,7	140,4	141,4	142,6	140,7	139,7
	XII	140,8	139,5	140,8	141,2	140,9	140,6	141,4	142,8	140,8	139,8

KULUTTAJAHINTAINDEKSI (1981 = 100) - KONSUMENTPRISINDEX (1981 = 100)

Paino - Vikt o/oo	Kokonais- indeksi Total- index	0.	1.	2.	3.	4.	5.	6.	7.	8.	
		Ravinto Föda	Juomat ja tupakka Drycker och tobak	Vaatetus ja jalki- neet Bekläd- nad och skodon	Asunto, lämpö ja valo Bostad, värme och lyse	Kotita- louska- valo ym. Hushålls- inventarier mm.	Terveys- denhoito Hälso- och sjukvård	Liikenne Samfärd- sel	Koulutus ja vir- kistys Utbildning och rekreation	Muut tava- rat ja pal- velukset Övriga varor och tjänster	
	1000	212	66	63	208	56	19	161	92	123	
<u>1982</u>	I	105,4	105,3	112,0	101,4	106,4	103,1	106,3	104,6	103,6	105,9
	II	105,9	106,3	112,1	102,4	106,4	103,4	107,4	104,8	103,7	106,6
	III	107,3	110,0	112,1	103,4	107,3	103,9	109,2	106,1	103,9	107,7
	IV	107,9	112,2	112,1	104,2	107,2	104,8	109,2	105,4	104,5	108,6
	V	110,0	113,0	112,1	105,0	114,9	105,6	110,7	106,0	105,1	109,0
	VI	110,4	113,9	112,1	105,2	114,9	105,8	111,6	106,3	105,5	109,7
	VII	111,3	117,3	112,1	104,4	114,9	106,5	111,6	106,7	105,6	110,0
	VIII	110,8	113,9	112,1	105,4	114,9	106,6	111,1	106,7	107,1	110,3
	IX	110,6	113,7	112,2	106,8	113,3	107,0	111,1	106,8	107,6	110,8
	X	111,1	114,3	112,2	107,3	113,2	107,6	111,4	107,6	107,8	111,5
	XI	111,4	114,7	112,2	108,7	113,2	108,1	111,4	107,9	108,9	111,9
	XII	112,7	113,4	120,9	108,7	113,3	108,2	111,4	112,2	109,2	113,6
<u>1983</u>	I	113,9	114,1	120,9	106,9	113,8	109,6	117,4	114,6	111,5	116,1
	II	114,4	115,3	120,9	108,6	113,8	110,2	117,4	114,9	111,6	116,4
	III	115,4	117,4	121,5	110,0	114,2	110,8	117,4	115,4	111,8	117,3
	IV	116,3	120,0	121,6	111,4	114,2	111,9	118,1	115,0	113,2	118,4
	V	118,2	120,4	121,7	112,0	120,4	113,2	120,6	116,0	114,4	119,4
	VI	119,5	122,0	126,1	112,7	120,4	114,3	123,2	117,6	115,6	120,9
	VII	120,0	121,5	126,1	111,8	120,4	115,3	132,3	118,1	118,3	121,4
	VIII	120,1	120,7	126,1	112,9	120,4	116,0	132,4	118,2	119,9	121,8
	IX	121,0	121,4	126,2	115,2	120,8	116,8	132,4	119,6	120,9	122,4
	X	121,3	122,1	126,2	116,8	120,6	117,3	135,2	119,3	121,1	123,1
	XI	122,4	123,1	132,1	117,4	120,6	118,0	136,3	119,3	122,1	125,4
	XII	122,3	121,5	132,1	117,5	120,8	118,4	136,3	120,3	122,3	125,6

KULUTTAJAHINTAINDEKSI (1981 = 100) - KONSUMENTPRISINDEX (1981 = 100)

VÄESTÖRYHMITTÄISET INDEKSIT - INDEXAR FÖR BEFOLKNINGSGRUPPER ALUEITTAISET INDEKSIT - REGIONALA INDEXAR

Paino - Vikt o/oo	Kokonais- indeksi Total- index	1.	2.	2a.	2b.	2c.	3.	1.	2.	3.	4.
		Maatalous- yritykset Lant- bruks- företagare	Kaikki palkan- saajat Alla lönta- gare	Johtajat ja ylemp. toimihenkilöt Direktörer och högre tjänstemän	Muut toi- mihenkilöt Övriga tjänstemän	Työntekijät Arbetare	Eläkeläiset Pensionärer	Pääkaupunki- seutu Huvudstads- regionen	Muu Etelä- Suomi Södra Finland utan Helsingfors	Väli- Suomi Mellersta Finland	Pohjois- Suomi Norra Finland
	1000	212	66	63	208	56	19	161	92	123	
<u>1982</u>	I	105,4	105,4	105,4	105,3	105,3	105,5	105,7	105,4	105,4	105,3
	II	105,9	105,9	105,9	105,8	105,8	105,9	106,2	106,1	105,8	105,7
	III	107,3	107,6	107,2	107,0	107,1	107,4	107,9	107,2	107,3	107,3
	IV	107,9	108,1	107,8	107,7	107,7	108,0	108,6	108,0	107,9	107,9
	V	110,0	110,3	109,8	109,6	109,7	109,8	111,2	110,0	110,0	109,9
	VI	110,4	110,6	110,1	110,1	110,1	110,2	111,7	110,4	110,4	110,3
	VII	111,3	112,0	110,9	110,7	110,7	111,0	113,0	111,0	111,3	111,3
	VIII	110,8	111,0	110,4	110,4	110,4	110,5	112,0	110,7	110,8	110,7
	IX	110,6	110,9	110,4	110,4	110,4	110,4	111,6	110,6	110,7	110,7
	X	111,1	111,2	110,9	110,8	110,8	110,9	111,9	111,1	111,0	111,1
	XI	111,4	111,6	111,3	111,3	111,2	111,3	112,3	111,6	111,4	111,4
	XII	112,7	112,4	112,6	112,4	112,5	112,8	112,9	113,0	112,6	112,8
<u>1983</u>	I	113,9	113,6	113,9	113,9	113,8	114,0	114,2	114,5	113,8	114,0
	II	114,4	114,1	114,4	114,4	114,3	114,5	114,7	115,2	114,2	114,6
	III	115,4	115,1	115,3	115,3	115,2	115,4	115,7	116,1	115,2	115,3
	IV	116,3	116,1	116,2	116,2	116,1	116,2	116,8	117,1	116,1	116,0
	V	118,2	117,9	118,1	118,1	118,1	118,0	118,9	119,0	118,2	117,8
	VI	119,5	119,1	119,4	119,4	119,4	119,4	120,1	120,4	119,5	119,0
	VII	120,0	119,4	119,9	119,9	119,9	120,0	120,7	120,8	120,0	119,7
	VIII	120,1	119,6	120,1	120,0	120,0	120,1	120,7	121,0	120,1	119,9
	IX	121,0	120,3	121,0	120,9	120,9	121,0	121,4	121,9	120,9	120,5
	X	121,3	120,6	121,3	121,3	121,3	121,4	121,6	122,3	121,2	121,0
	XI	122,4	121,4	122,4	122,4	122,4	122,5	122,5	123,4	122,3	122,0
	XII	122,3	121,1	122,4	122,4	122,4	122,4	122,2	123,4	122,2	122,0

KULUTTAJAHINTAINDEKSI KUUKAUSITTAIN - KONSUMENTPRISINDEX MÄNÄTLIGEN

1977=100

	I	II	III	IV	V	VI	VII	VIII	IX	X	XI	XII	I-XII
1977	94,9	95,8	97,1	97,8	99,1	99,9	100,6	102,2	102,6	103,1	103,3	103,7	100,0
1978	104,0	105,3	105,6	106,2	107,8	107,8	108,1	108,6	109,3	110,0	110,6	110,4	107,8
1979	111,3	112,6	113,4	114,4	114,8	115,6	116,2	116,7	117,7	118,4	119,3	119,9	115,9
1980	121,3	123,1	124,3	126,7	128,1	128,6	129,4	131,1	132,9	134,2	135,4	136,4	129,3
1981	137,6	138,8	140,6	142,4	144,4	145,3	145,7	146,2	148,1	149,4	149,4	149,9	144,8
1982	152,4	153,1	155,0	156,1	158,6	158,9	160,1	159,7	160,1	160,7	161,3	163,4	158,3
1983	164,8	165,7	166,6	168,7	170,9	172,9	173,7	174,0	175,1	175,4	177,0	176,9	171,8
1984	178,4	179,1	180,3	181,6	183,4	183,9	184,6	185,3	186,4	187,4	187,6	187,7	183,8
1985	189,7	190,5	192,3	193,4	195,2	195,7	195,8	196,1	196,4	196,6	196,8	197,0	194,6
1986	198,4	199,3	199,7	200,4	201,2	202,2	202,4	202,7	202,8	203,4	203,4	203,6	201,6

KULUTTAJAHINTAINDEKSI KUUKAUSITTAIN - KONSUMENTPRISINDEX MÄNÄTLIGEN

1972=100

	I	II	III	IV	V	VI	VII	VIII	IX	X	XI	XII	I-XII
1972	95,8	96,6	97,2	98,8	99,5	99,9	100,8	101,3	101,7	102,1	102,9	103,1	100,0
1973	104,1	104,8	105,4	106,7	108,3	109,4	112,2	113,8	114,7	115,4	116,1	117,6	110,7
1974	118,5	121,9	123,0	126,1	127,4	127,8	130,4	132,3	135,1	136,3	137,2	137,5	129,4
1975	141,3	143,4	145,8	148,9	150,4	150,9	153,3	155,2	157,4	159,8	161,4	162,4	152,5
1976	165,7	167,8	169,6	170,8	171,3	171,7	175,0	177,3	178,7	180,6	181,8	182,4	174,4
1977	185,0	187,2	190,2	191,6	194,3	196,7	198,2	201,4	202,2	202,9	203,8	204,1	196,4
1978	204,3	206,8	207,3	208,1	211,3	211,4	211,8	212,7	214,3	215,3	216,5	216,1	211,3
1979	217,8	220,4	221,8	223,9	224,6	226,3	227,3	228,4	230,3	231,8	233,4	234,7	226,7
1980	237,3	240,8	243,3	247,8	250,7	251,7	253,1	256,4	260,1	262,6	264,9	266,8	253,0
1981	269,3	271,6	275,2	278,8	282,6	284,2	285,1	286,0	289,8	292,3	292,4	293,4	283,4
1982	298,1	299,6	303,3	305,4	310,4	310,9	313,2	312,5	313,2	314,4	315,6	319,7	309,7
1983	322,5	324,3	326,0	330,0	334,3	338,4	339,9	340,5	342,5	343,2	346,3	346,1	336,2
1984	349,0	350,4	352,9	355,3	359,0	359,9	361,3	362,7	364,9	366,8	367,0	367,2	359,7
1985	371,3	372,8	376,3	378,3	382,0	383,0	383,1	383,8	384,2	384,7	385,1	385,4	380,8
1986	388,1	390,0	390,8	392,3	393,6	395,5	395,9	396,7	396,8	398,0	398,0	398,4	394,5

KULUTTAJAN HINTAINDEKSI KUUKAUSITTAIN - KONSUMENTPRISINDEX MÄNATLIGEN

1967=100

	I	II	III	IV	V	VI	VII	VIII	IX	X	XI	XII	I-XII
1968	106	107	108	109	109	110	110	110	110	111	111	111	109
1969	111	111	110	111	111	112	112	112	112	112	112	112	112
1970	113	114	114	114	114	114	115	115	115	115	116	116	115
1971	117	118	119	120	120	122	123	124	125	125	126	126	122
1972	125	126	127	129	130	131	132	133	133	134	135	135	131
1973	136	138	139	140	143	144	148	151	152	153	154	156	146
1974	157	162	163	167	169	169	173	175	179	181	182	182	172
1975	187	190	193	197	199	200	203	206	209	212	214	215	202
1976	220	222	225	226	227	228	232	235	237	239	241	242	231
1977	245	248	252	254	257	261	263	267	268	269	270	271	260
1978	271	274	275	276	280	280	281	282	284	285	287	286	280
1979	289	292	294	297	298	300	301	303	305	307	309	311	300
1980	314	319	322	328	332	333	335	340	345	348	351	354	335
1981	357	360	365	369	374	377	378	379	384	387	388	389	376
1982	395	397	402	405	411	412	415	414	415	417	418	424	410
1983	427	430	432	437	443	448	450	451	454	455	459	459	445
1984	462	464	468	471	476	477	479	481	484	486	486	487	477
1985	492	494	499	501	506	507	508	509	509	510	510	511	505
1986	514	517	518	520	522	524	525	526	526	527	527	528	523

KULUTTAJAN HINTAINDEKSI KUUKAUSITTAIN - KONSUMENTPRISINDEX MÄNATLIGEN

1957: 10-12=100

	I	II	III	IV	V	VI	VII	VIII	IX	X	XI	XII	I-XII
1958	102	102	102	103	104	104	103	104	104	104	104	104	103
1959	104	104	104	104	104	104	104	104	105	107	107	107	105
1960	107	107	108	108	108	108	109	109	109	109	110	110	108
1961	110	110	110	110	110	110	110	110	110	111	111	111	110
1962	112	112	113	114	114	115	116	116	116	117	118	118	115
1963	118	118	119	120	120	120	120	121	122	124	124	124	121
1964	129	130	131	132	133	134	134	134	135	135	136	136	133
1965	137	137	138	139	139	140	141	141	140	142	142	142	140
1966	142	142	143	144	145	145	145	146	147	147	148	149	145
1967	150	151	151	151	152	152	153	153	154	156	159	159	153
1968	161	162	165	166	166	167	167	168	168	168	168	168	166
1969	169	169	168	170	170	170	170	170	171	171	171	171	170
1970	173	173	174	174	174	174	175	175	176	176	176	177	175
1971	179	180	181	182	183	186	187	189	190	191	192	192	186
1972	190	192	194	197	199	199	201	202	203	204	205	206	199
1973	208	210	211	214	218	220	226	229	231	233	235	237	223
1974	239	246	248	255	257	258	263	267	273	275	277	278	261
1975	285	290	294	301	304	305	310	313	318	323	326	328	308
1976	335	339	343	345	346	347	353	358	361	365	367	368	352
1977	374	378	384	387	392	397	400	407	408	410	412	412	397
1978	412	417	419	420	427	427	428	430	433	435	437	436	427
1979	440	445	448	452	454	457	459	461	465	468	471	474	458
1980	479	486	491	500	506	508	511	518	525	530	535	539	511
1981	544	548	556	563	571	574	576	578	585	590	591	592	572
1982	602	605	612	617	627	628	632	631	632	635	637	646	625
1983	651	655	658	666	675	683	686	688	692	693	699	699	679
1984	705	708	712	717	725	727	729	732	737	741	741	741	726
1985	750	753	760	764	771	773	774	775	776	777	778	778	769
1986	784	787	789	792	795	799	799	801	801	804	804	804	797

ELINKUSTANNUSINDEKSI KUUKAUSITTAIN - LEVNADSKOSTNADINDEX MÄNATLIGEN

Lokakuu 1951=100 - Oktober 1951=100

	I	II	III	IV	V	VI	VII	VIII	IX	X	XI	XII	I-XII
1951	-	-	-	-	-	-	-	-	-	100	100	100	-
1952	102	101	101	101	101	101	101	101	101	102	102	102	101
1953	102	103	103	103	103	103	103	103	103	104	103	102	103
1954	104	104	103	104	104	103	104	104	104	104	98	98	103
1955	98	98	98	99	99	99	99	100	100	101	101	101	100
1956	104	107	108	108	110	110	111	112	113	113	118	118	111
1957	120	120	120	121	122	122	124	125	126	127	127	128	124
1958	129	130	130	132	133	132	132	132	132	132	133	133	132
1959	133	133	133	132	133	133	133	133	134	136	136	136	134
1960	136	136	137	138	138	138	139	138	138	139	140	140	138
1961	140	140	140	140	140	140	140	140	140	141	142	142	141
1962	143	143	144	145	146	146	148	148	148	150	150	150	147
1963	150	151	151	153	153	153	154	154	156	158	158	158	154
1964	164	165	167	169	170	170	170	171	172	173	173	174	170
1965	175	175	176	177	177	178	179	179	179	180	180	180	178
1966	181	181	182	183	184	184	185	186	187	188	189	189	185
1967	191	192	192	193	193	194	195	195	197	198	202	203	195
1968	205	207	210	211	211	213	213	213	214	215	215	215	212
1969	215	215	214	216	216	217	217	217	218	218	218	218	217
1970	220	221	221	222	222	222	223	223	224	224	225	225	223
1971	228	229	231	232	233	237	239	241	243	243	244	245	237
1972	242	245	247	251	253	254	256	257	259	260	262	262	254
1973	265	267	269	272	277	280	288	292	295	297	299	303	284
1974	305	314	317	324	328	329	335	340	348	351	353	354	333
1975	364	369	375	383	387	388	394	399	405	411	415	418	392
1976	426	432	436	440	441	442	450	456	460	465	468	469	449
1977	476	482	489	493	500	506	510	518	520	522	524	525	506
1978	526	532	533	536	544	544	545	547	551	554	557	556	544
1979	560	567	571	576	578	582	585	588	593	596	601	604	583
1980	611	620	626	638	645	648	651	660	669	676	682	686	651
1981	693	699	708	717	727	731	734	736	745	752	752	755	729
1982	767	771	780	786	799	800	806	804	806	809	812	823	797
1983	830	834	839	849	860	871	875	876	881	883	891	890	865
1984	898	902	908	914	924	926	929	933	939	944	944	945	925
1985	955	959	968	973	983	985	986	987	989	990	991	992	980
1986	999	1 003	1 005	1 009	1 013	1 018	1 019	1 021	1 021	1 024	1 024	1 025	1 015

Ns. Vanha elinkustannusindeksi vuosittain - Den s.k. gamla levnadskostnadsindexen årligen

1938: 8 - 1939: 7=100

1940	120	1950	911	1960	1 540	1970	2 484	1980	7 263
1941	142	1951	1 061	1961	1 568	1971	2 645	1981	8 136
1942	168	1952	1 104	1962	1 638	1972	2 834	1982	8 892
1943	189	1953	1 119	1963	1 718	1973	3 166	1983	9 652
1944	201	1954	1 101	1964	1 895	1974	3 717	1984	10 327
1945	282	1955	1 063	1965	1 987	1975	4 379	1985	10 934
1946	450	1956	1 187	1966	2 065	1976	5 007	1986	11 327
1947	584	1957	1 346	1967	2 181	1977	5 641		
1948	786	1958	1 469	1968	2 364	1978	6 067		
1949	799	1959	1 492	1969	2 418	1979	6 510		

Kuluttajahintaindeksin (1981=100) muutokset menoryhmittäin vuosina 1985 - 1986

Förändringarna i konsumentprisindex (1981=100) utgiftsgrupper under åren 1985 - 1986

Menoryhmä - Utgiftsgrupp	Paino ¹⁾ Vikt o/oo	1985	1986	1985:12	1986:12	Muutos Förändr. 1985:12- 1986:12 %
Ravinto - Föda	211,7	139,1	144,2	139,8	144,5	+3,4
Leipä ja viljatuotteet - Bröd och spannmålsprodukter	31,0	149,2	156,6	150,8	159,5	+5,8
Liha - Kött	48,2	140,0	145,9	142,4	147,6	+3,6
Kala - Fisk	6,9	121,7	133,1	123,7	133,9	+8,2
Maito, juusto ja munat - Mjölk, ost och ägg	40,0	137,4	136,9	137,9	136,9	-0,8
Rasvat ja öljy - Fetter och olja	15,0	141,3	146,7	141,8	146,2	+3,1
Hedelmät, marjat ja vihannekset - Frukt, bär och grönsaker	32,1	125,3	123,2	120,3	119,8	-0,4
Perunat - Potatis	4,2	155,7	177,7	153,9	163,4	+6,2
Sokeri - Socker	5,7	117,8	116,7	117,4	107,0	-8,9
Kahvi, tee ja kaakao - Kaffe, te och kakao	11,5	154,8	178,2	156,1	184,1	+18,0
Muut ravintoaineet - Andra födoämnen	17,2	145,5	153,4	150,8	157,0	+4,1
Juomat ja tupakka - Drycker och tobak	66,1	140,3	146,4	141,4	147,5	+4,3
Alkoholittomat juomat - Alkoholifria drycker	4,4	145,7	151,6	146,5	154,4	+5,4
Alkoholijuomat - Alkoholhaltiga drycker	40,2	138,2	143,4	138,2	143,4	+3,8
Tupakkatuotteet - Tobaksprodukter	21,5	143,1	150,8	146,6	153,9	+5,0
Vaateus ja jalkineet - Kläder och skor	63,5	126,1	131,6	130,3	135,2	+3,8
Vaateus - Kläder	50,2	126,7	132,4	130,7	136,6	+4,5
Jalkineet - Skor	13,3	123,8	128,8	128,7	130,1	+1,0
Asunto, lämpö ja valo - Bostad, värme och lyse	208,1	130,9	134,6	133,0	134,3	+1,0
Asuntojen vuokrat - Hyror för bostäder	184,6	133,0	136,7	135,3	136,0	+0,5
Valo ja muu lämpö - Lyse och annan värme	23,5	114,2	117,3	114,7	121,6	+6,1
Kotitalouskalusto, -tarvikkeet ja -palvelukset - Hushållsinventarier, -förrådsheter och -tjänster	55,6	129,7	135,0	132,1	137,0	+3,7
Huonekalut, matot, valaisimet - Möbler, mattor, armaturer	17,2	123,9	128,8	126,5	129,7	+2,5
Kotitaloustekstiilit - Hushållstextilier	5,3	126,0	131,7	128,6	134,0	+4,2
Kotitalouskoneet, -laitteet - Hushållsmaskiner, -apparater	10,9	121,4	124,2	122,6	126,4	+3,1
Kotitalouden käyttöesineet - Hushållens bruksartiklar	7,1	137,5	144,8	142,0	148,0	+4,2
Kotit. tarvikkeet, -palvelut - Hushållsartiklar och -tjänster	15,1	139,9	146,6	141,8	148,8	+4,9
Terveyden ja sairauden hoito - Hälsa- och sjukvård	19,4	155,7	164,1	159,0	167,1	+5,1
Lääkkeet ja farmas.tuotteet - Mediciner och Farmaceutiska produkter	6,0	148,4	155,3	152,1	157,1	+3,3
Terapeut. laitteet - Terapeutiska apparater	4,0	124,4	131,0	125,1	139,8	+11,8
Lääkäri-, sairaalamaksut - Läkar-, sjukhusavgifter	9,4	173,8	184,0	178,1	185,4	+4,1
Liikenne - Samfärdsel	161,0	130,4	130,6	130,1	132,4	+1,7
Henk.koht. liikennevälineet - Egna fortskaffningsmedel	53,4	124,1	131,8	126,3	139,2	+10,2
Käyttökustannukset - Driftskostnader	63,6	127,5	118,8	125,0	118,2	-5,4
Ostetut matkat - Köpta resor	32,4	141,6	148,0	143,6	145,6	+1,4
Tietoliikenne - Post- och telekommunikationer	11,6	143,3	141,9	138,5	142,3	+2,7
Koulutus ja virkistys - Utbildning och rekreation	91,9	132,4	139,9	135,0	143,3	+6,2
Virk. ja huv.tavarat - Rekreatiions- och nöjesartiklar	36,4	122,5	127,3	124,5	129,4	+3,9
Virk. ja huv.palvelut - Rekreatiions- och nöjestjänster	28,7	129,1	136,5	130,7	140,9	+7,8
Painotuotteet - Trycksaker	19,9	154,0	168,0	159,7	172,9	+8,3
Koulutus ja kasvat. - Utbildning och uppfostran	7,0	137,2	139,0	137,0	141,8	+3,5

1) Pyöristykseen takia summat eivät välttämättä täsmää.

På grund av avrundningar är summorna inte alltid överensstämmande.

Menoryhmä - Utgiftsgrupp	Paino ¹⁾ Vikt o/oo	1985	1986	1985:12	1986:12	Muutos Förändr. 1985:12- 1986:12 %
Muut tavarat ja palvelukset - Övriga varor och tjänster	122,7	140,4	149,0	142,8	151,1	+5,8
• Henk.koht. puhtaus - Personlig hygien	16,6	137,0	144,4	140,9	147,2	+4,4
• Kello- ja kultasepäntavarat - Ur- och guldsmedsarbeten	4,0	108,9	109,1	108,2	110,8	+2,4
Muut tavarat - Övriga varor	3,9	122,7	127,4	125,2	129,6	+3,5
Ravintola- ja hotellimenot- Restaurang- och hotellavgifter	60,9	146,8	156,4	148,2	158,2	+6,7
Finanssipalvelukset - Finanstjänster	9,1	112,7	107,8	113,5	104,9	-7,6
Muut palvelukset - Övriga tjänster	28,2	144,4	157,5	149,0	161,9	+8,7
Kokonaisindeksi - Totalindex	1000,0	134,6	139,4	136,2	140,8	+3,4