

Pankit Bankerna The banks


1974

HELSINKI 1977

**Liikepankit, osuuspankit, säästöpankit,
kiinnitysluottopankit ja -laitokset**

**Affärsbankerna, andelsbankerna, sparbankerna,
hypoteksbankerna och -inrättningarna**

**Commercial banks, co-operative banks, savings
banks, mortgage banks and institutions**



**Tilastokeskus
Statistikcentralen
Central Statistical Office of Finland**

Pankit

Bankerna

The banks

Liikepankit, osuuspankit, säästöpankit, kiinnitysluottopankit ja -laitokset

Affärsbankerna, andelsbankerna, sparbankerna, hypoteksbankerna och -inrättningarna

Commercial banks, co-operative banks, savings banks, mortgage banks and institutions

**1974**

HELSINKI 1977

Tätä julkaisua myy
This publication can be obtained from

Valtion painatuskeskus
Annankatu 44
00100 Helsinki 10

Denna publikation säljes av

Statens tryckericentral
Annegatan 44
00100 Helsingfors 10

ISSN 0355-2454

Helsinki 1977. Valtion painatuskeskus

Alkusanat

Tilastokeskus julkaisee nyt vuoden 1974 uudistetun pankkien ja kiinnitysluottolaitosten lopullisen vuositilaston.

Pankkitilastot ovat aikaisemmin ilmestyneet erillisinä painettuina julkaisuina SVT sarjassa. Kirjanpitolaisten uudistamisen ja sen seurauksena kaikkien pankkitilastojen uudistamisen jälkeen tilastokeskus julkaisee pankkien ja kiinnitysluottolaitosten tilinpäätöstietoja yhtenäisessä muodossa kolmessa julkaisussa.

Yksi julkaisu sisältää pankki- ja laitoskohtaisia tietoja, yksi rahalaitosryhmäkohtaisia ennakkotietoja ja yksi rahalaitosryhmäkohtaisia tietoja lopullisessa muodossaan.

Pankki- ja laitoskohtainen julkaisu ja ennakkojulkaisu tuotetaan monisteena RT sarjassa (Tilastotiedotus) kun taas lopullinen vuositilasto tuotetaan painettuna SVT sarjassa (Suomen virallinen tilasto VII).

Lopullisen vuositilaston rakennetta on selostettu johdanto-osassa.

Oheisen julkaisun ovat laatineet:

Lea Björklöf Osuuspankit
Sinikka Kuusisto Säästöpankit
Raili Nyberg Liikepankit,
kiinnitysluottopankit ja -laitokset

Julkaisun on suunnitellut ja laadintatyötä ohjannut *Tuulikki Lund*.

Preface

The Central Statistical Office of Finland is now issuing in a new form the final annual statistics on banks and mortgage banks and institutions for 1974.

Previously annual statistics were issued in separate publications in the SVT (Official Statistics of Finland) series. After the revision of Finnish accounting legislation and the ensuing revision of all banking statistics, Central Statistical Office of Finland started to release annual statistics on banks and mortgage institutions in a uniform manner, in three separate publications.

One contains statistics by bank and by institution, one provides preliminary data, and one presents final annual statistics.

Statistics by bank and by institution, and preliminary data by category of banking institution come out in the

Förord

Statistikcentralen publicerar härmed den förnyade slutliga årsstatistiken över banker och hypoteksinrättningar för år 1974.

Bankstatistiken har tidigare utkommit som separata tryckta publikationer i serien FDS. Efter förnyandet av bokföringslagen och förnyandet av all banksstatistik till följd därav statistikcentralen publicerar bokslutsuppgifter om banker och hypoteksinrättningar i tre olika publikationer.

En publikation innehåller uppgifter enligt bank och inrättning, en publikation innehåller förhandsuppgifter enligt penninginrättningsgrupp och den tredje publikation innehåller slutliga uppgifter enligt penninginrättningsgrupp.

Publikationen enligt penninginrättning och förhandsstatistiken publiceras som duplikat i RT serien (Statistik rapport) och den slutliga årsstatistiken publiceras som tryckt i serien FOS (Finlands officiella statistik VII).

Den slutliga årsstatistikens struktur har förklarats i inledningen.

Den bifogade publikationen är sammanställd av:

Lea Björklöf Andelsbankerna
Sinikka Kuusisto Sparbankerna
Raili Nyberg Affärsbankerna,
hypoteksbankerna och -inrättningarna

Publikationen har planerats och uppställningen övervakats av *Tuulikki Lund*.

duplicated RT (Financial Statistics) series, while the final annual statistics for categories of banking institutions are issued in printed form in the SVT series.

The structure of the present publication is discussed in the Introduction.

This publication was prepared by

Lea Björklöf Co-operative banks
Sinikka Kuusisto Savings Banks
Raili Nyberg Commercial Banks, mortgage banks
and institutions

Tuulikki Lund supervised the compilation of the data and the preparation of this publication.

Aarre Sahavirta

Ilkka Hyppönen

Sisälllys	Sivu	Innehåll	Sida
Johdanto ja yleiskatsaus	V	Inledning och general översikt	V
Suomi—englanti termiluettelo	XIII	Finsk—engelsk termkatalog	XIII
T a u l u j a		T a b e l l e r	
I Toimipaikat		I Verksamhetsställen	
I1 Toimipaikat ja niissä tapahtuneet muutokset tilikauden aikana (ml. pääkonttorit, sivukonttorit ja vakinaiset toimipisteet)	2	I1 Verksamhetsställen och deras förändringar under räkenskapsperioden (inkl. huvudkontor, filialer och ordinarie förrättningsställen)	2
I2 Toimipaikkatyypit tilikauden aikana ..	2	I2 Typer av verksamhetsställen under räkenskapsperioden	2
I3 Osuuspankeissa ja säästöpankeissa tapahtuneet fuusiot tilikauden aikana ..	2	I3 Fusioneringar inom andelsbankerna och sparbankerna under räkenskapsperioden	2
I4 Liikepankkien tilikauden aikana lakautetut ja avatut sivukonttorit pankeittain	2	I4 Affärsbankerna under räkenskapsperioden indragna och öppnade filialkontor bankvis	2
II Tuloslaskelma 1.1.1974 — 31.12.1974, 1 000 mk	4	II Resultaträkning 1.1.1974 — 31.12.1974, 1 000 mk	4
III Tase 31.12.1974, 1 000 mk	6	III Balans 31.12.1974, 1 000 mk	6
IV Tuloslaskelman liitetauluja		IV Tabellbilagor till resultaträkningen	
IV1 Tuloslaskelman rakenne rahalaitosryhmittäin 1974, %	12	IV1 Resultaträkningens struktur enligt penninginrättningsgrupper 1974, % ..	12
IV2 Muiden tuottojen erittely 1974, 1 000 mk ..	14	IV2 Specificering av övriga intäkter 1974, 1 000 mk	14
IV3 Tuotot kiinteistöistä ja kiinteistöyhteisöistä 1974, 1 000 mk	14	IV3 Intäkter av fastigheter och fastighetssammanslutningar 1974, 1 000 mk ..	14
IV4 Hoitokulujen erittely 1974, 1 000 mk ..	14	IV4 Specificering av förvaltningskostnader 1974, 1 000 mk	14
IV5 Kulut kiinteistöistä ja kiinteistöyhteisöistä 1974, 1 000 mk	16	IV5 Kostnader för fastigheter och fastighetssammanslutningar 1974, 1 000 mk	16
IV6 Välittömien verojen erittely 1974, 1 000 mk	16	IV6 De direkta skatterna specificerade 1974, 1 000 mk	16
V Taseen liitetauluja		V Tabellbilagor till balansen	
V1 Taseen rakenne rahalaitosryhmittäin 1974, %	18	V1 Balansen struktur enligt penninginrättningsgrupper 1974, %	18
V2 Taseen pääerien osuus taseen loppusummasta 1974, %	22	V2 Huvudposternas andel i slutsumman av balansen 1974, %	22
V3 Antolainaus 1 000 mk ja luottojen lukumäärät kpl tilikauden lopussa ..	24	V3 Utlåning 1 000 mk och antal krediter i slutet av räkenskapsperioden	24
V4 Antolainauserien tapahtumat tilikauden aikana, 1 000 mk	24	V4 Förändringar av utlåningsposterna under räkenskapsperioden, 1 000 mk ..	24
V5 Välitetyt luotot tilikauden lopussa, 1 000 mk	24	V5 Förmedlade lån i slutet av räkenskapsperioden, 1 000 mk	24
V6 Ottolainaus 1 000 mk ja tilien lukumäärät kpl tilikauden lopussa	26	V6 Inlåning 1 000 mk och antal konton i slutet av räkenskapsperioden	26
V7 Ottolainauserien tapahtumat tilikauden aikana, 1 000 mk	26	V7 Förändringar av inlåningsposterna under räkenskapsperioden, 1 000 mk ..	26
V8A Rahalaitosten omistamat osakkeet ja osuudet sektoreittain tilikauden lopussa, kirja-arvo 1 000 mk	28	V8A Penninginrättningarnas innehav av aktier och andelar sektorvis vid räkenskapsperiodens slut, bokföringsvärde, 1 000 mk	28
V8B Rahalaitosten omistamat osakkeet ja osuudet sektoreittain tilikauden lopussa, nimellisarvo 1 000 mk	28	V8B Penninginrättningarnas innehav av aktier och andelar sektorvis vid räkenskapsperiodens slut, nominellt värde, 1 000 mk	28

	Sivu		Sida
V11	28	V11	28
V12	30	V12	30
V13	30	V13	30
VI		VI	
Korkojakautuma ja korkomarginaali		Medelräntor och räntemarginal	
V11	30	V11	30
V12	32	V12	32
VII		VII	
Tietoja palkansaajista		Uppgifter om löntagar	
VII1	32	VII1	32
Litteitä	36	Bilagor	36

<i>Content</i>	<i>Page</i>	<i>Page</i>
<i>Introduction and summary</i>	<i>IX</i>	
<i>Finnish—English glossary</i>	<i>XIII</i>	
 <i>Tables</i>		
<i>I Establishments</i>		
<i>I1 Establishments and changes in them during the year (incl. head offices, branch offices and permanent business spots)</i>	2	
<i>I2 Types establishments</i>	2	
<i>I3 Amalgamations in co-operative banks and savings banks during the accounting period</i>	2	
<i>I4 Closings and openings of branch offices in commercial banks during the accounting period</i>	2	
<i>II Income Statement January 1 – December 31, 1974, 1 000 marks</i>	4	
<i>III Balance sheet on December 31, 1974, 1 000 marks</i>	6	
<i>IV Supplementary information on the income statement</i>		
<i>IV1 Breakdown of the income statement by category of banking institution in 1974</i>	12	
<i>IV2 Other earnings in 1974 specified, 1 000 marks</i>	14	
<i>IV3 Earnings from real estate and real estate corporations in 1974, 1 000 marks</i>	14	
<i>IV4 Management expenses in 1974 specified, 1 000 marks</i>	14	
<i>IV5 Expenses on real estate and real estate corporations in 1974, 1 000 marks</i> ..	16	
<i>IV6 Direct taxes in 1974 specified, 1 000 marks</i>	16	
<i>V Supplementary information on the balance sheet</i>		
<i>V1 Breakdown of the balance sheet by category of banking institution, 1 000 marks</i>	18	
<i>V2 The share of major balance sheet items in the total of the balance sheet in 1974, 1 000 marks</i>	22	
<i>V3 Lending 1 000 marks and the number of advances at the end of the accounting period</i>	24	
<i>V4 Developments in lending items during the accounting period, 1 000 marks</i> ..	24	
<i>V5 Loans granted from various funds at the end of the accounting period, 1 000 marks</i>	25	
<i>V6 Deposits 1 000 marks and the number of accounts at the end of the accounting period</i>	26	
<i>V7 Developments in deposit items during the accounting period, 1 000 marks</i> ..	26	
<i>V8A Shares and partnerships owned by banking institutions by sector at the end of the accounting period, book value, 1 000 marks</i>	28	
<i>V8B Shares and partnerships owned by banking institutions by sector at the end of the accounting period, nominal value, 1 000 marks</i>	28	
<i>V11 Equities of banking institutions at the end of the accounting period, 1 000 marks</i>	28	
<i>V12 Increases and decreases in equity items during the accounting period, 1 000 marks</i>	30	
<i>V13 The disposal of the net earnings proposed by banking institutions, 1 000 marks</i>	30	
<i>VI Breakdown of interest rates and the interest margin</i>		
<i>VI1 Average lending and deposit rates and differences in rates at the end of the accounting period, per cent</i>	30	
<i>VI2 Breakdown of lending and deposit rates at the end of the accounting period, per cent and 1 000 marks</i> ...	32	
<i>VII Information on wage and salary earners</i>		
<i>VIII Number of wage and salary earners at the end of the accounting period</i>	32	
<i>Appendixes</i>		36

Johdanto

Pankkien vuositilastot ennen vuotta 1974

Vuositilastot ovat ilmestyneet ennen kirjanpitolain uudistamista erillisinä painettuina julkaisuina SVT sarjassa ja kukin niistä on sisältänyt rahalaitoskohtaisia tietoja ja rahalaitosryhmäkohtaisia tietoja. Kustakin rahalaitosryhmästä on julkaistu ennen painetun vuositilastojulkaisun ilmestymistä monistettuja ennakkotietoja.

Säästöpankkien vuositilasto on ilmestynyt SVT VII A sarjassa, osuuspankkien vuositilasto SVT VII E sarjassa ja liikepankkien, kiinnitysluottopankkien ja -laitosten vuositilasto SVT VII C sarjassa.

Suomen Pankista ja Postipankista tilastokeskus ei ole erillistä vuositilastojulkaisua tuottanut.

Tilinpäätösinformaation eräkohtainen vertailukelpoisuus on eri rahalaitosryhmien välillä ollut vähäinen, koska rahalaitosryhmillä ei ole ollut yhtenäistä taseen ja tuloslaskelman kaavaa.

Pankkitilastot v. 1974 kirjanpitolain uudistamisen jälkeen

Kirjanpitolain uudistamisen ja sen seurauksena kaikkien pankkitilastojen uudistamisen jälkeen tilastokeskus julkaisee pankkien ja kiinnitysluottolaitosten tilinpäätöstietoja kolmessa eri julkaisussa vuoden 1974 lopun tilanteesta lähtien.

Pankkitilastojen uudistamisessa on pyritty eri rahalaitosryhmien väliseen vertailtavuuteen, jonka on mahdollistanut pankkitarkastusviraston virallistama liikepankkeja, säästöpankkeja, osuuspankkeja ja kiinnitysluottopankkeja koskevat kirjanpito-ohjeet ja tuloslaskelman ja taseen kaava. Toisena pyrkimyksenä on ollut tuottaa samassa julkaisussa tietoja kaikista rahalaitosryhmistä.

Monennettu pankki- ja laitoskohtainen vuosijulkaisu sisältää kaikkien rahalaitosten osalta yksikkökohtaisia tietoja (v. 1974 RT 1976:4).

Monennettu ennakkotilasto vuositilastosta sisältää keskeisimpiä rahalaitosryhmäkohtaisia ennakkotietoja (v. 1974 RT 1976:10).

Lopullinen julkaisu sisältää muiden rahalaitosten paitsi Suomen Pankin ja Postipankin osalta ennakkotilaston mukaisia tilinpäätöstietoja ja tilinpäätöstietojen erittelyjä ryhmäkohtaisesti. Postipankin tietoja on pyritty ottamaan mukaan keskeisimpien vertailujen osalta lähinnä graafeissa.

Pankki- ja laitoskohtaisia tietoja ei julkaista uudelleen lopullisessa vuositilastossa.

Vastaavia tietoja saa

Pankkien ja kiinnitysluottolaitosten kuukausitilastosta saa osin rahalaitoskohtaisia ja osin rahalaitosryhmäkohtaisia tilatietoja Suomen Pankista, Postipankista, liikepankeista ja kiinnitysluottopankeista ja -laitoksista. Em. julkaisu sisältää myös anto- ja ottolainatietoja vaihtotietoineen rahalaitosryhmittäin.

Inledning

Bankernas årsstatistik före år 1974

Årsstatistiken här före förnyandet av bokföringslaget utkommit som skilda tryckta publikationer i serien FOS och var och en av dem har omfattat uppgifter enligt penninginrättning och penniginrättningsgrupp. Duplicerade förhandsuppgifter har utgivits om varje penninginrättningsgrupp innan den tryckta årsstatistikpublikationen utkommit.

Sparbankernas årsstatistik har utkommit i serien FOS VII A, andelsbankernas årsstatistik i serien FOS VII E och affärsbankernas, hypoteksbankernas och -inrättningarnas i serien FOS VII C.

Statistikcentralen har inte uppgjort en årspublikation för Finlands Bank och Postbanken.

Jämförbarheten postvis med olika penninginrättningsgruppers bokslutsinformation har varit obetydlig emedan penninginrättningarna har inte haft en likadan balansens- och resultaträkningens schema.

Bankstatistiken efter förnyandet av bokföringslagen

Efter förnyandet av bokföringslagen och förnyandet av alla banksstatistik till följd därav kommer statistikcentralen att publicera bokslutsuppgifter för banker och hypoteksinrättningar i tre olika publikationer börjande från ställningen i slutet av år 1974.

Med förnyandet av banksstatistik har strävats att få mera jämförbarhet emellan olika penninginrättningsgrupper. Det har gjorts möjligt bankinspektionen, som har givit bokslutsdirektiv och officiell balansens och resultaträkningens schema för affärsbanker, sparbanker, andelsbanker och hypoteksbanker. Från annat håll har man också velat publicera uppgifter för alla penninginrättningar i samma publikation.

Den duplicerade publikationen enligt bank och inrättning omfattar uppgifter per enhet för alla penninginrättningsars del (år 1974 RT 1976:4).

Duplicerade förhandsuppgifter innehåller viktigaste förhandsuppgifter enligt penninginrättningar (år 1974 RT 1976:10).

Den slutliga publikationen innehåller bokslutsuppgifter i enlighet med förhandsstatistiken för penninginrättningar (exkl. Finlands Bank och Postbanken) och specificeringar av bokslutsuppgifterna enligt grupp. Man har iakttagit Postbankens uppgifter närmast i grafer.

Uppgifter enligt bank och inrättning publiceras inte ånyo i den slutliga årsstatistiken.

Motsvarande uppgifter fås

Ur månadsstatistiken över bankerna och hypoteksinrättningarna fås ställningsuppgifter delvis enligt bank och inrättning och delvis enligt penninginrättningsgrupp för Finlands Bank, Postbanken, affärsbankerna, hypoteksbankerna och -inrättningarna. Månadsstatistiken innehåller också utlånings- och inlåningsuppgifter med omväxlingar enligt penninginrättningsgrupp.

Pankkien neljännesvuositalastossa on tilatietoja säästöpankeista ja osuuspankeista kunkin neljänneksen viimeisen kuukauden lopun tilanteesta.

Kummatkin em. julkaisut tuotetaan myös vuoden lopun tilanteesta, jolloin joulukuun tila vastaa tilinpäätöstasetta sisällöltään. Ne julkaistaan monisteina RT-sarjassa.

Tilastokeskuksen tuottamissa kuukausittaisissa Tilastokatsauksissa julkaistaan myös rahalaitoksia koskevia anto- ja ottolainautietoja.

Suomen tilastollisessa vuosikirjassa julkaistaan lähinnä tilinpäätösinformaatiota rahalaitosryhmittäin.

Pankkitilastojulkaisujen termeistä

Pankki- ja laitospöytäkirjoissa julkaisuissa käytetään pankkilakien mukaisia termejä ja sen sisältöisinä, kuin useimmat rahalaitokset ne itse julkaisevat.

Vuositalaston ennakkotiedoissa ja lopullisessa julkaisussa käytetään rahalaitosryhmäkohtaisissa tiedoissa tilastokeskuksen sektoriluokituksen mukaisia termejä. Tämän julkaisun lopussa on liite 1, jossa verrataan tilastokeskuksen eri julkaisussa käytettyä terminologiaa esim. anto- ja ottolainautiedoissa sekä näiden sisältöä.

Tämä koskee lähinnä yleisö-, rahalaitos- ja rahoituslaitos-käsitteitä. Käsitteitä selvennetään myös eräkohtaisissa alaviitteissä.

Lopullisen vuositalaston rakenne

Vuositalasto jakaantuu sisällysluettelon mukaisiin tilastotauluihin. Erillistä tekstikatsausta ei ole, vaan katsaus on kunkin tilastotaulun yhteydessä graafeineen. Graafeilla on pyritty korvaamaan joiltakin osin sanallista esitystä. Varsinainen yleiskatsaus esitetään johdannon lopussa.

Yleiskatsauksessa tarkastellaan vuoden 1974 aikana tapahtuneita olennaisimpia muutoksia rahamarkkinoissa.

Taulusivujen alareunaan on varattu tilaa selityksille ja viitteille. Selityksiin tulee lähinnä lyhyitä termien sisältöä koskevia selityksiä ja viitteisiin viittaukset muihin tauluihin, joissa vastaava termi tai tieto esiintyy.

Julkaisu sisältää myös erillisen taulukohtaisen suomalais-englantilaisen termiluettelon.

Julkaisussa käytetyt lyhenteet ja symbolit

Sarakkeilla käytetyt lyhenteet:

- M % = muutos edellisestä vuodesta %
 R % = rahalaitosryhmien sisällä laskettu eräkohtainen rakenneprosentti
 O % = rahalaitosryhmien välinen eräkohtainen osuusprosentti

Muut lyhenteet ja symbolit:

- .. = tietoa ei ole saatavissa
 0.0 = muutostiedoissa muutos pienempi kuin käytetty yksikkö
 - = tietoa ei ole, ei muutosta

I bankernas kvartalsstatistik ingår uppgifter för spar- och andelsbankerna om ställningen vid slutet av varje kvartal.

Båda ovannämnda publikationer utges även för ställningen vid årets slut, varvid ställningen i december motsvarar bokslutsbalansen till innehållet. De utges som duplikat i serien RT.

I Statistiska översikter, som statistikcentralen publicerar varje månad, ingår också penninginrättningarnas ut- och inlåningsuppgifter.

I Statistisk årsbok för Finland publiceras närmast bokslutsinformation enligt penninginrättningsgrupp.

Om termer som använts i banksstatistiken

I publikationen enligt bank och inrättning används termer i enlighet med banklagen och i samma betydelse som de har i penninginrättningarnas egna publikationer.

I förhandspublikationen och den slutliga publikationen används termer i enlighet med statistikcentralens sektorindelning. I slutet av denna publikationen finns bilaga 1, i vilken jämföras termer och innehåll, som statistikcentralen har använt i olika publikationer, såsom i utlånings- och inlåningsuppgifter.

Detta gäller främst begreppen allmänhet, penninginrättning- och finansieringsinstitut.

Den slutliga årsstatistikens struktur

Årsstatistiken fördelas i statistiktabeller enligt innehållsförteckning. En skild översikt finns inte, utan i samband med statistiktabeller finns en kort text och grafer. Med grafer ersättes delvis text. Den egentliga översikten framställas i slutet av inledningen.

I översikten iaktas de viktigaste förändringar i penningmarknaden som hänt under året 1974.

På tabellsidornas nedre del har reserverats chans för förklaringar och hänvisningar. Förklaringar innehåller främst korta förklaringar för termernas innehåll och hänvisningar innehåller hänvisningar på andra tabeller, i vilka termen eller uppgiften finns.

Publikationen innehåller också en skild finsk-engelsk termkatalog enligt tabell.

Förkortningar och symboler i publikationen

I kolumnerna har använts:

- M % = förändring av föregående år %
 R % = strukturprocent, som har räknats postvis inom varje penninginrättning
 O % = andelsprocent, som har räknats emellan penninginrättningsgrupper

Övriga kortningar och symboler:

- .. = uppgiften fås inte
 0.0 = förändringen är mindre än den enhet, som har använts
 - = uppgifter finns inte, ingen förändring har hänts

Yleiskatsaus

Pankkien anto- ja ottolainaus

Investointitoiminnan vilkkaus ja pitkäaikaisen ulkomaisen pääoman tuonnin vähäisyys lisäsivät luottojen kysyntää kotimaisista rahalaitoksista. Ottolainaus kasvoi antolainausta hitaammin ja hidasti osaltaan pankkien antolainauksen kasvuvauhtia vuoden 1974 alkupuolella.

Nimellistulojen kasvu vuonna 1974 voimisti osaltaan pankkien ottolainausta, tosin se kohdistui pääasiassa samanaikaisen inflaation vuoksi käteistalletuksiin.

Eri rahalaitosryhmien luotonannon kasvuerot olivat huomattavat vuoden 1974 aikana. Liikepankkien antolainaus kasvoi 19 % kuten säästöpankkienkin. Osuuspankkien kasvoi 22 %. Postipankin antolainaus kasvoi eniten eli 36 % vuoden aikana. Osuuspankkien antolainauskasvu oli 4 prosenttiyksikköä suurempi kuin edellisellä vuonna, liikepankeilla taas 6 prosenttiyksikköä pienempi.

Ottolainauskasvu oli varsin epätasainen. Liikepankeissa se oli 15 %, osuuspankeissa ja Postipankissa yli 20 %. Rahalaitosten koko ottolainaus kasvoi vuonna 1974 17 %.

Pankkien soveltamat ottolainauskorot pysyivät vuoden 1974 aikana ennallaan. Siten 6 kuukauden irtisanomisen varassa oleville talletustileille, joilta ilman irtisanomista saadaan nostaa kuukausittain rajoitetusti varoja, maksettiin korkoa 5 3/4 %. Talletuksille, jotka oli tehty 24 kuukaudeksi, maksettiin 7 3/4 %, 12 kuukaudeksi tehdyille 6 3/4 %, 6 kuukaudeksi tehdyille 6 1/4 %, 4–5 kuukaudeksi tehdyille 4 3/4 %, 2–3 kuukaudeksi tehdyille 3 3/4 % ja 1 kuukaudeksi tehdyille 2 3/4 %. Shekki- ja postisiirtotileille maksettiin korkoa 1 1/2 %.

Luottomäärillä painotettu keskimääräinen antolainauskorko oli vuoden lopussa liikepankeissa 9.68 %, säästöpankeissa 10.32 %, osuuspankeissa 10.44 % ja Postipankissa 9.43 %.

Anto- ja ottolainauksen välinen korkoero kohosi täten antolainauskorkojen nousun vuoksi 4.22 prosenttiyksiköstä 4.43 prosenttiyksikköön eli 0.21 prosenttiyksikköä vuoden aikana.

Pankkien maksuvalmius

Pankkien maksuvalmiutta sävytti vuonna 1974 lisääntyvä antolainausenemmyys. Setelistö kasvoi voimakkaasti, mikä merkitsi osaltaan pankeille maksuvalmiuden heikkenemistä. Kansainvälisten pääomamarkkinoiden kireys ja korkea korkotaso olivat omiaan myös lisäämään kysyntäpainetta kotimaisilla luottomarkkinoilla. Maksuvalmiuden turvaamiseksi liikepankit käyttivät keskuspankkivelkaa keskimäärin 57 % enemmän kuin edellisellä vuonna.

Tunnusomaista vuoden 1974 rahoitusmarkkinoille oli eri pankkiryhmiä väliset suuret erot maksuvalmiudessa. Paikallispankit pystyivät keskusrahallaitoksineen suhteellisen hyvin sopeuttamaan otto- ja antolainauksen kasvun toisiinsa, minkä ansiosta niiden maksuvalmius säilyi melko tyydyttävänä vuoden 1974 ajan. Liikepankkien osalta (pl OKO ja SKOP) voimakas antolainausenemmyys kuitenkin johti siihen, että keskuspankkivelassa ajaututtiin kokonaiskiintiön ylityksiin.

Översikt

Bankernas ut- och inlåning

Krediternas efterfrågan på inhemska penninginrättningar ökade genom att investeringsmarknaden var livlig och genom den ringa tillgången på utländska kapitalimporten.

Till växt av nominell inkomst under året 1974 höjde för sin del bankernas inlåning, men den riktades huvudsakligen på avstadepositioner för samtidig inflation skull.

Växtskillnader av olika penninginrättningarnas utlåning var märkbara under 1974. Affärsbankernas utlåning växte 19 % såsom sparbänkernas utlåning. Andelsbankernas utlåning växte 22 %. Postbankens utlåning växte mest, 36 % under året. Andelsbankernas utlåningsväxt var 4 procentenhet större än i föregående år, affärsbankernas utlåningsväxt var 6 procentenhet mindre.

Inlåningens tillväxt var ganska ojämn. I affärsbankerna var det 15 %, i andelsbankerna och i Postbanken över 20 %. Penninginrättningarnas hela inlåning växte under året 1974 17 %.

Bankernas inlåningsräntor var under året 1974 oförändrade. Sålunda erlades för 6 mån. uppsägningsdepositioner, som kan lyftas utan uppsägningsperiod per månad begränsligt pengar, ränta 5 3/4 %. För depositioner, som hade gjorts för 24 mån., erlades ränta 7 3/4 %, för 12 mån. erlades ränta 6 3/4 %, för 6 mån. erlades ränta 6 1/4 %, för 4–5 mån. 4 3/4 %, för 2–3 mån. 3 3/4 % och 1 mån. 2 3/4 %. För check- och postgirokonton erlades ränta 1 1/2 %.

Den med kreditbeloppen vägda utlåningens medelränta var i slutet av året i affärsbankerna 9.68 %, i sparbänkerna 10.32 %, i andelsbankerna 10.44 % och i Postbanken 9.43 %.

Medelräntans räntemarginal höjde från 4.22 % till 4.43 %, höjningen var 0.21 % under året.

Bankernas likviditet

Väsentligt åt bankernas likviditet under året 1974 var ökande utlåningsmajoritet. Sedelstocken ökade kraftigt, vilket för sin del menade likviditetens minskande. Stramning och höger räntenivå av internationella kapitalmarknaden ökade också trycket på den inhemska penningmarknaden. För att säkra likviditeten affärsbankerna använde centralbankskuld i medeltal 57 % mera än i föregående år.

Väsentligt för penningmarknaden under 1974 var stora skillnader av likviditeten mellan olika penninginrättningar. Lokala banker kunde med sina centralbanker ganska bra passa inlåningens och utlåningens växt med varandra, för vilket deras likviditet var ganska tillfredställande under året 1974. Affärsbankernas (excl. ACA och SCAB) kraftiga utlåningsmajoritet förorsakade att centralbankskreditkvoten överskreds.

Keskuspankkiluoton kiintiöt

Suomen Pankki korotti liikepankkien luottokiintiöitä kolme kertaa vuoden aikana. Pää tarkoituksena oli hidastaa pankkien luotonantoa.

Ensimmäinen korotus suoritettiin helmikuun alusta lukien runsaat 40 % 2 203 milj. markkaan. Kiintiöiden ylitysoikeus korotettiin 50 %:iin, jonka ylittävä keskuspankkirahoituksen tarve oli hoidettava obligaatioiden termiinkaupoilla.

Toinen korotus tapahtui toukokuun alusta lukien ja oli vajaat 10 % sekä kolmas kesäkuussa noin 15 %.

Liikepankkien oikeutta ottaa Postipankilta vastaan talletusten muodossa päiväluottoja korotettiin 200 milj. markasta 400 miljoonaan markkaan.

Suomen Pankin säätelytoimenpiteet

Edellä mainittujen säätelytoimenpiteiden lisäksi julkisti Suomen Pankki uudet suosituksensa luotonantopolitiikan suuntaviivoiksi. Suomen Pankki painotti, että luottoja myönnettäessä on etusijalle asetettava teollisen tuotannon laajentaminen ja sen tehostamiseen tähtäävät toimenpiteet.

Kulutusluottoja tuli myös karsia voimakkaasti kuten myös kaupan ja muiden palveluelinkeinojen laajennusinvestointien rahoitusta.

Estääkseen yhteiskunnan maksuvalmiutta kiristymästä liikaa Suomen Pankki poisti esim. sahatavaroiden vientiennakoiden rajoitukset, nosti osuutensa kotimaisen toimitusluottojen rahoitusjärjestelyissä 15 %:sta 30 %:iin, sekä helpotti uusvientiluottojen rahoitusta nostamalla niiden yrityskohtaista ylärajaa.

Centralbankskreditkvoter

Finlands Bank höjde affärsbankernas kreditkvoter tre gånger under 1974. Huvudtendensen var att fördröja bankernas utlåning.

Den första förhöjningen förverkligades vid ingången av februari med ungefär 40 % till 2 203 milj. mk. Rätten att överskrida kvoterna begränsades till 50 % och därutöver förekommande behov av centralbanksfinansiering måste täckas genom terminshandel med obligationer.

Den andra förhöjningen händes vid ingången av maj och den var närmare 10 % och den tredje i juni med omkring 15 %.

Affärsbankernas rätt att från Postbanken motta dagskrediter i form av depositioner höjdes från 200 milj. mk till 400 milj. mk.

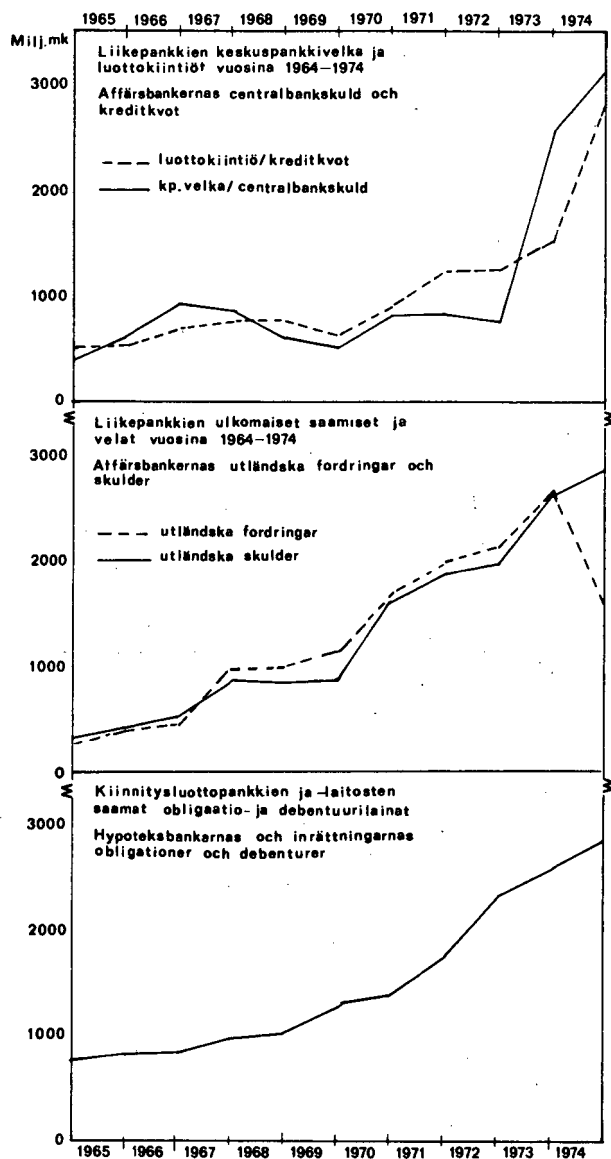
Finlands Banks regleringsåtgärder

Vidare tillstälde Finlands Bank nya direktiv om riktlinjerna för den kreditpolitiken. Finlands Bank betonade, att när krediter beviljades borde i främsta rummet ställas investeringar som syftade till att utvidga industrins produktionskapacitet och till att effektivare produktionen.

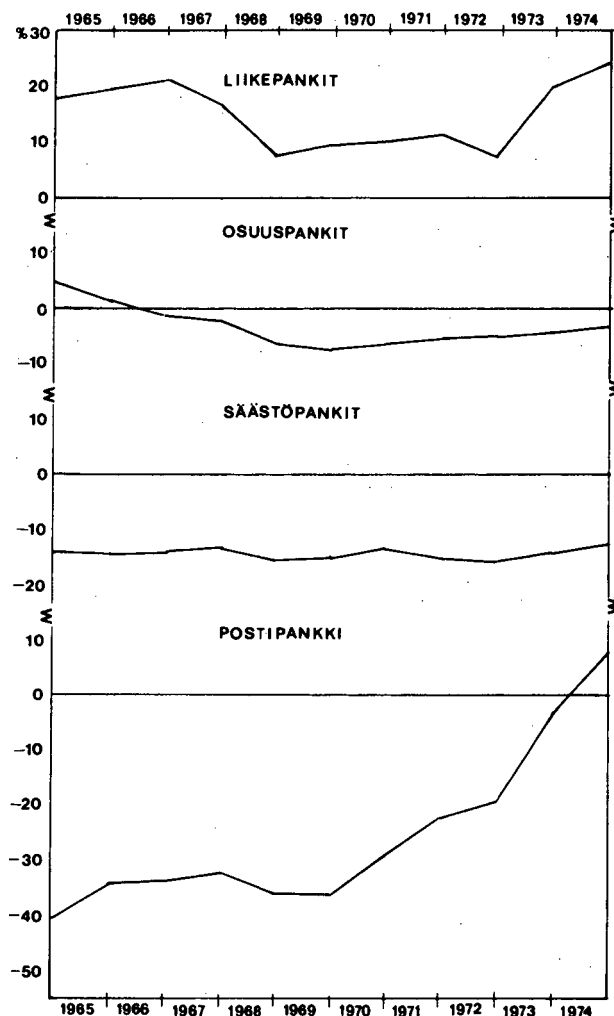
Den graftigaste gallringen borde riktas också mot konsumtionskrediter såsom också mot finansieringen av handels och andra servicenäringars kapacitetsutvidningar.

För att undvika en alltför kraftig åtstramning av samhällets likviditet Finlands Bank avlägsnade mm. begränsningar av sågvarornas exportförskott, höjde sin andel från 15 till 30 % av den kreditfinansierade delen av köpeskillingen och lindrare nyexportkrediternas finansiering så att den övre gränsen till ett enskilt företag höjdes.

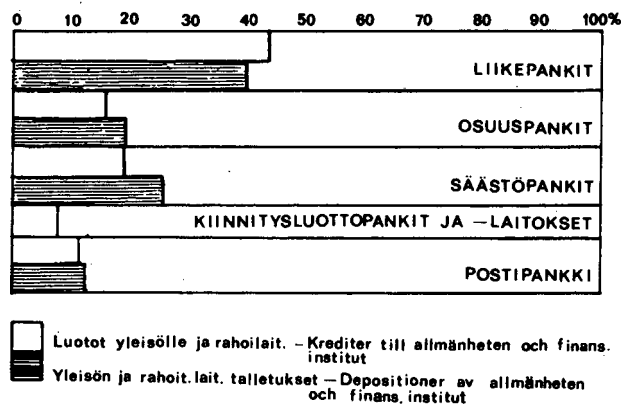
Kuvio-Figur 1: Liikepankkien ja kiinnitysluottopankkien ja -laitosten antolainauksen rahoitukseen liittyviä tekijöitä vv. 1964–1974, milj. mk – Med finansiering av affärsbankernas, hypoteksbankernas och -inrättningarnas utlåning förenande punkter 1964–1974, milj. mk.



Kuvio-Figur 2: Prosenttinen antolainausenemmys rahalaitosryhmittäin vuosina 1964–1974, % – Procentuell utlåningsmajoritet enligt penninginrättningsgrupp 1964–1974, % 1)



Kuvio-Figur 3: Prosenttinen osuus luotoista ja talletuksista rahalaitosryhmittäin 1974, % – Procentuell andel av krediter och depositioner enligt penninginrättningsgrupp 1974, % 1)



1) sisältää kotimaisen markkamääräisen anto- ja otolainauksen

– innehåller inhemsk utlåning och inlåning i mark

Introduction

Annual banking statistics before 1974

Before the revision of Finnish accounting legislation, annual banking statistics were issued in separate publications in the SVT (Official Statistics of Finland) series. Each publication contained data in individual banking institutions and various categories of banking institutions. Preliminary data on each category of banking institution were released in duplicated form prior to the issue of annual statistics in printed form.

Annual savings bank statistics came out in the SVT VII A series, annual co-operative bank statistics in the SVT VII E series, and annual statistics on commercial banks, mortgage banks and mortgage institutions in the SVT VII C series.

The Central Statistical Office of Finland did not publish separately annual statistics for the Bank of Finland and Postipankki (post office bank).

Since there was no uniform format for the balance sheets and the income statements of the various categories of banking institutions, individual balance sheet and income statement items were rarely comparable.

Banking statistics after the revision of accountings legislation.

After the revision of accounting legislation and the ensuing revision of all banking statistics, the Central Statistical Office of Finland started to issue balance sheet and income statement data on banks and mortgage institutions in three separate publication, as from the end of 1974.

One of the principal aims of the revision of the banking statistics was to make the data for different categories of banking institutions comparable; for this purpose, the Bank Inspectorate issued accountant directions, official income statement and balance sheet formats for commercial banks, savings banks, co-operative banks and mortgage banks. Another aim of the revision was to make it possible to issue data on all categories of banking institutions in a single publication.

The duplicated annual publication by bank and by institution contains disaggregated data on all banking institutions (The 1974 statistics are found in RT 1976:4).

The duplicated publication containing preliminary annual statistics provides preliminary data on major types of banking activities by category of banking institution (The 1974 data are in RT 1976:10).

The final annual statistics contain balance sheet and income statement data on other categories of banking institutions except Finland's Bank and Postipankki, in the form used to present the preliminary data as well as in more disaggregated form by category of banking institution. The data of Postipankki is included in some diagrams.

Statistics on individual banks and institutions are not re-issued in the publication containing the final annual statistics.

Other sources of corresponding data

The monthly statistics on banks and mortgage institutions provide interim data on the Bank of Finland, Postipankki, the commercial banks, the mortgage banks and mortgage institutions, partly by banking institution and partly by category of banking institution. This publication also includes data on advances and deposits as well as data on turnover by category of banking institution.

The quarterly banking statistics contain interim data on savings banks and co-operative banks as of the end of each quarter.

Both of the publications mentioned above are issued as of the end of the year: the coverage of the December statement corresponds to that of the balance sheet. These publications come out in the duplicated RT (Financial Statistics) series.

Data on advances and deposits by banking institution are also released in the Monthly Bulletin of Statistics published by the Central Statistical Office of Finland.

The Statistical Yearbook of Finland contains balance sheet and income statement data for individual categories of banking institutions as of the end of the year.

The terms used in banking statistics

The terms used in the publication by bank and by institution accord with the ones used and defined in the banking legislation, and their coverage is the same as in most of the publications issued by the banking institutions themselves.

In the preliminary annual and the final annual data, the breakdown of banking institutions is in keeping with the sectoral classification used by the Central Statistical Office of Finland. This publication is followed by Appendix I, in which the coverage of the terms relating to advances and deposits in the different publications of the Central Statistical Office of Finland are compared.

The most important concepts are the public, a banking institution and a financial institution. These concepts are discussed further in footnotes to individual items.

The structure of the final annual statistics

The annual statistics publication contains the statistical tables listed in the table of contents. There is no separate text section, but a graphical survey is provided with each statistical table. As graphs have generally been found to be effective, they have been used in the place of textual comment at some points. A general overview is presented at the end of the Introduction; it contains a report the most important changes of the financial markets.

Space has been reserved at the bottom of the tables for explanations and references. The notes mainly contain brief explanations of the terms used and

references are made to other tables in which corresponding terms or figures appear.

This publication also includes a separate, table-by-table Finnish-English glossary.

Abbreviations and symbols used in this publication

Abbreviations used in the columns:

- M % = percentage change from the previous year
 R % = percentage share of the item in question in the sum of all items for the type of banking institutions in question
 O % = percentage share of type of banking institution in question in the total for the item in question

Other abbreviation and symbols:

- .. = no data available
 0.0 = change smaller than the unit applied
 - = no data, no change

General reviews

Bank lending and deposits

Vigorous investment and the weak inflow of long-term foreign capital increased the demand for credit from domestic banking institutions. Deposits grew more slowly than lending, so that the growth of lending tended to slow down during the first half of 1974.

In 1974 bank deposits increased as a result of the growth of nominal income; however, since inflation was relatively rapid, the expansion was centred on demand deposits.

Differences in the growth of lending between different categories of banking institutions were substantial during 1974. The lending of the commercial banks and of the savings banks increased by 19 per cent, and the lending of the co-operative banks by 22 per cent. Lending by Postipankki grew the most – 36 per cent – in the course of the year. The growth rate of lending by the co-operative banks was four percentage points higher than in the previous year, whereas the growth rate of lending by the commercial banks was six percentage points lower.

The growth of deposits was very uneven: for the commercial banks it was 15 per cent, while for the co-operative banks and Postipankki it was more than 20 per cent. Total deposits accepted by banking institutions grew by 17 per cent in 1974.

The rates of interest paid by the banks on different types of deposits remained unchanged during 1974. Thus the rate of interest on deposit accounts with 6 months' notice, which can be drawn upon freely up to a set monthly limit, was 5 3/4 per cent. The rate of interest on 24-month time deposits was 7 3/4 per cent, on 12-month time deposits 6 3/4 per cent, on 6-month time deposits 6 1/4 per cent, on deposits with 4–5 months' notice 4 3/4 per cent, on deposits with 2–3

months' notice 3 3/4 per cent, and on deposits with one month's notice 2 3/4 per cent. The rate of interest paid on cheque accounts and postal giro accounts was 1 1/2 per cent.

At the end of the year, the average lending rate, weighted by the amount of advances granted, was 9.68 per cent in the commercial banks, 10.32 per cent in the savings banks, 10.44 per cent in the co-operative banks and 9.43 per cent in Postipankki.

As a result of the rise in lending rates, the difference between lending and deposit rates rose from 4.22 percentage points to 4.43 percentage points, i.e. by 0.21 percentage points over the course of the year.

Liquidity of the banks

An excess of advances over deposits characterized the liquidity position of the banks in 1974. Notes and coins in circulation increased sharply, which weakened bank liquidity further. Stringency in the international capital market and the high level of interest rates also increased the demand for domestic credit. In order to ensure their liquidity, the commercial banks increased their borrowing from the central bank by an average of 57 per cent over the previous year.

In 1974 there were substantial liquidity differences between various categories of banks. Local banks and their central banking institutions were able to adjust relatively well the growth of their lending to that of their deposits, which meant that their liquidity positions remained fairly satisfactory throughout 1974. However, the substantial excess of advances over deposits in the commercial banks (excl. OKO and SKOP) led to the use of central bank credit over and above the quotas.

Central bank credit quotas

Although the Bank of Finland raised the central bank credit quotas of the commercial banks three times in the course of the year, an attempt was made to restrain the growth of bank lending.

The quotas were first increased in February, when they were raised by more than 40 per cent to 2 203 million marks. The banks were allowed to exceed their quotas but only by 50 per cent. Above this limit, the banks could only obtain central bank credit by selling bonds under a repurchase obligation.

The second increase took place in May and was less than 10 per cent. In June the quotas were increased by about 15 per cent.

The right of the commercial banks to accept overnight deposits from Postipankki was raised from 200 million marks to 400 million marks.

Restrictive measure of the Bank of Finland

In addition to the measures mentioned above, the Bank of Finland issued new credit policy guidelines. The Bank of Finland emphasized that the financial institutions should accord priority in their lending to the expansion of industrial production and to measures designed to encourage it. The banks were advised to be selective in granting consumer credit and credit to be used to finance the expansion of trade and other tertiary industries.

In order to prevent the economy's liquidity from tightening excessively, the Bank of Finland lifted the restrictions relating to advance payments for exports of sawn goods; furthermore, it raised its share in the financing of domestic suppliers' credits from 15 per cent to 30 per cent, and raised the ceiling on credit which could be extended to an individual enterprise within the new export credit scheme.

SUOMI-ENGLANTI TERMILUETTELO
FINSK-ENGELSK TERMKATALOG
FINNISH-ENGLISH GLOSSARY

Suomi-englanti termiluettelo tauluittain

Finnish-English glossary

Taululuettelo

List of tables

Numero
Number

Finnish

English

I	Toimipaikat	I	Establishments
	I1 Toimipaikat ja niissä tapahtuneet muutokset vuoden aikana (ml. pääkonttorit, sivukonttorit ja vakinaiset toimipisteet)		I1 Establishments and changes in them during the year (incl. head offices, branch offices and permanent business spots)
	I2 Toimipaikkatyypit		I2 Types of establishment
	I3 Osuuspankeissa ja säästöpankeissa tapahtuneet fuusiot tilikauden aikana		I3 Amalgamations in co-operative banks and savings banks during the accounting period
	I4 Liikepankeissa tilikauden aikana lakkautetut ja avatut sivukonttorit		I4 Closings and openings of branch offices in commercial banks during the accounting period
II	Tuloslaskelma 1.1.-31.12.1974, 1 000 mk	II	Income Statement January 1 - December 31, 1974, 1 000 mk
III	Tase 31.12.1974, 1 000mk	III	Balance sheet on December 31, 1974, 1 000 mk
IV	Tuloslaskelman liitetauluja	IV	Supplementary information on the income statement
	IV1 Tuloslaskelman rakenne rahalaitosryhmittäin 1974		IV1 Breakdown of the income statement by category of banking institution in 1974, per cent
	IV2 Muiden tuottojen erittely 1974, 1 000 mk		IV2 Other earnings in 1974 specified, 1 000 marks
	IV3 Tuotot kiinteistöistä ja kiinteistöyhteisöistä 1974, 1 000 mk		IV3 Earnings from real estate and real estate corporations in 1974, 1 000 marks
	IV4 Hoitokulujen erittely 1974, 1 000 mk		IV4 Management expenses in 1974 specified, 1 000 marks
	IV5 Kulut kiinteistöistä ja kiinteistöyhteisöistä 1974, 1 000 mk		IV5 Expenses on real estate and real estate corporations in 1974, 1 000 marks
	IV6 Välittömien verojen erittely 1974, 1 000 mk		IV6 Direct taxes in 1974 specified, 1 000 marks
V	Taseen liitetauluja	V	Supplementary information on the balance sheet
	V1 Taseen rakenne rahalaitosryhmittäin 1974, 1 000 mk		V1 Breakdown of the balance sheet by category of banking institution, 1 000 marks
	V2 Taseen pääerien osuus taseen loppusummasta 1974, 1 000 mk		V2 The share of major balance sheet items in the total of the balance sheet in 1974, 1 000 marks
	V3 Antolainaus 1 000 mk ja luottojen lukumäärät kpl tilikauden lopussa		V3 Lending 1 000 marks and the number of advances at the end of the accounting period
	V4 Antolainauserien tapahtumat tilikauden aikana, 1 000 mk		V4 Developments in lending items during the accounting period, 1 000 marks
	V5 Välitettyt luotot tilikauden lopussa, 1 000 mk		V5 Loans granted from various funds at the end of the accounting period, 1 000 marks
	V6 Ottolainaus 1 000 mk ja tilien lukumäärät kpl tilikauden lopussa		V6 Deposits 1 000 marks and the number of accounts at the end of the accounting period
	V7 Ottolainauserien tapahtumat tilikauden aikana, 1 000 mk		V7 Developments in deposit items during the accounting period, 1 000 marks

Numero Number	Finnish	English
V8A	Rahalaitosten omistamat osakkeet ja osuudet sektoreittain tilikauden lopussa, kirja-arvo, 1 000 mk	V8A Shares and partnerships owned by banking institutions, by sector, at the end of the accounting period, book value, 1 000 marks
V8B	Rahalaitosten omistamat osakkeet ja osuudet sektoreittain tilikauden lopussa, nimellisarvo, 1 000 mk	V8B Shares and partnerships owned by banking institutions by sector, at the end of the accounting period, nominal value, 1 000 marks
V11	Rahalaitosten omat pääomat tilikauden lopussa, 1 000 mk	V11 Equities of banking institutions at the end of the accounting period, 1 000 marks
V12	Oman pääoman erien lisäykset ja vähennykset tilikauden aikana, 1 000 mk	V12 Increases and decreases in equity items during the accounting period, 1 000 marks
V13	Rahalaitosten ehdotus voiton käyttämisestä, 1 000 mk	V13 The disposal of the net earnings proposed by banking institutions, 1 000 marks
VI	Korkojakautuma ja korkomarginaali	VI Breakdown of interest rates and the interest margin
VII	Anto- ja ottolainauksen keskikorot ja korkoerot tilikauden lopussa prosentteina	VII Average lending and deposit rates, and differences in rates at the end of the accounting period, per cent
VI2	Anto- ja ottolainauksen korkojakautuma tilikauden lopussa prosentteina ja 1 000 mk	VI2 Breakdown of lending and deposit rates at the end of the accounting period, per cent and 1 000 marks
VII	Tietoja palkansaajista	VII Information on wage and salary earners
VII1	Palkansaajien lukumäärä tilikauden lopussa	VII1 Number of wage and salary earners at the end of the accounting period

Sarakkeet ja rivit

Columns and rows

Taulu
Table

	Finnish	English
I1 I2	Sarakkeet Liikepankit Osuuspankit Säästöpankit Kiinnitysluottopankit ja -laitokset	Columns Commercial Banks Co-operative Banks Savings Banks Mortgage Banks and Institutions
I1	Rivit 01 Tilivuoden alussa toiminnassa 02 Tilivuonna avattu 03 Tilivuonna lakkautettu 04 Tilivuoden lopussa	Rows 01 Operating at the beginning of the accounting year 02 Opened during the accounting year 03 Closed during the accounting year 04 Operating at the end of the accounting year
I2	Tilivuoden alussa 01 Pääkonttoreita 02 Sivukonttoreita 03 Toimipisteitä Tilivuoden lopussa 05 Pääkonttoreita 06 Sivukonttoreita 07 Toimipisteitä	At the beginning of the accounting year 01 Head offices 02 Branch offices 03 Service points At the end of the accounting year 05 Head offices 06 Branch offices 07 Service points

Taulu
Table

	Finnish	English
I3	Sarakkeet Fuusioituneet pankit Pankki fuusion jälkeen	Columns Amalgamated banks The bank after amalgamation
	Rivit A Osuuspankit B Säästöpankit	Rows A Co-operative banks B Savings banks
I4	Sarakkeet Lakkautetut (toimipaikat) Avatut (toimipaikat)	Columns Establishments closed Establishments opened
II-III	Sarakkeet Liikepankit Osuuspankit Säästöpankit Kiinnitysluotto pankit ja -laitokset Yhteensä	Columns Commercial Banks Co-operative Banks Savings Banks Mortgage Banks and Institutions Total
II	Rivit Korkotuotot Kotimaiset 02 Pankeilta 03 Markkamääräisistä luotoista yleisölle 05 Ulkomaan rahan määräisistä luotoista yleisölle 06 Valtion varoista välitetyistä lainoista 07 Joukkovelkakirjalainoista 08 Muut korkotuotot Ulkomaiset 10 Pankeilta 11 Vekseleistä 12 Joukkovelkakirjalainoista 13 Muista saamisista Korkokulut Kotimaiset 16 Markkamääräisistä yleisön talletuksista 17 Ulkomaan rahan määräisistä yleisön talletuksista 18 Joukkovelkakirjalainoista 19 Suomen Pankilta 20 Muille pankeille 21 Luottolaitoksille 22 Valtion varoista välitetyistä lainoista 23 Muista veloista valtiolle 24 Muista veloista 25 Muut korkokulut Ulkomaat 27 Pankeille 28 Joukkovelkakirjalainoista 29 Muista veloista 32 Korkokate 33 Muut tuotot 34 Tuotot yhteensä Muut kulut 35 Palkat 36 Muut kulut 38 Käyttökate Poistot ja arvonalennukset 39 Rakennuksista ja rakennelmista 40 Koneista ja kalustosta 41 Luotoista 42 Muut poistot ja arvonalennukset 43 Muista pitkävaikutteisista menoista 45 Liikevoitto/liiketappio Varausten lisäys (-) tai vähennys (+) 48 Luottotappiovaraukset 49 Muut varaukset 51 Välittömät verot 52 Tilivuoden voitto 53 Tilivuoden tappio	Rows Interest earnings Domestic 02 From banks 03 On advances granted to the public, in finnish currency 05 On advances granted to the public, in foreign currency 06 On loans granted from state funds 07 On Debentures floated in bulk 08 Other interest earnings Foreign 10 From banks 11 On bills 12 On debentures floated in bulk 13 On other receivables Interest expenses Domestic 16 On deposits by the public, in domestic currency 17 On deposits by the public in foreign currency 18 On debentures floated in bulk 19 To the Bank of Finland 20 To other banks 21 To credit institutions 22 On loans granted from state funds 23 On other claims of the central government 24 On other liabilities 25 Other interest expenses Foreign 27 To banks 28 On debentures floated in bulk 29 On other liabilities 32 Interest earnings, net 33 Other earnings 34 Total earnings Other expenses 35 Salaries 36 Other expenses 38 Operating margin Depreciation 39 On buildings and constructions 40 On machinery and equipment 41 On advances 42 Other depreciation 43 On other long-term expenses 45 Business profit/business loss Increase (-) or decrease in reserves (+) 48 Contingency reserves 49 Other reserves 51 Direct taxes 52 Net earnings for the accounting year 53 Net loss for the accounting year

Taulu
Table

Finnish	English
III Rivit	Rows
A Vastaavaa	A Assets
Rahoitusomaisuus	<i>Financial assets</i>
Kotimaiset saamiset	<i>Domestic receivables</i>
Kassa	<i>Cash</i>
01 Suomen raha	<i>01 Finnish currency</i>
02 Muu kassa	<i>02 Other cash</i>
03 Saamiset Suomen Pankilta	<i>03 Receivables from the Bank of Finland</i>
04 Shekkitili Suomen Pankissa	<i>04 Cheque account at the Bank of Finland</i>
05 Muut saamiset Suomen Pankilta	<i>05 Other receivables from the Bank of Finland</i>
Saamiset muilta rahalaitoksilta	<i>Receivables from other banking institutions</i>
06 Talletukset muissa rahalaitoksissa	<i>06 Deposits in other banking institutions</i>
07 Muut saamiset muilta rahalaitoksilta	<i>07 Other receivables from other banking institutions</i>
08 Saamiset muilta rahoituslaitoksilta	<i>08 Receivables from other financial institutions</i>
09 Saamiset valtiolta	<i>09 Receivables from the central government</i>
10 Luotot yleisölle	<i>10 Advances to the public</i>
11 Maksujen välitys	<i>11 Payments in transit</i>
Siirtosaamiset	<i>Deferred receivables</i>
12 Korot	<i>12 Interest expenses</i>
13 Myyntisaamiset	<i>13 Accounts receivable</i>
14 Muut siirtosaamiset	<i>14 Other deferred receivables</i>
Muut rahoitusvarat	<i>Other financial assets</i>
16 Ennakkomaksut	<i>16 Advance payments</i>
17 Myyntisaamiset	<i>17 Accounts receivable</i>
18 Muut	<i>18 Other</i>
Ulkomaiset saamiset	<i>Foreign receivables</i>
Saamiset rahalaitoksilta	<i>Receivables from banking institutions</i>
Talletukset	<i>Deposits</i>
20 Ulkomaan rahan määräiset	<i>20 In foreign currency</i>
21 Markkamääräiset	<i>21 In Finnish currency</i>
Muut saamiset	<i>Other receivables</i>
22 Ulkomaan rahan määräiset	<i>22 In foreign currency</i>
23 Markkamääräiset	<i>23 In Finnish currency</i>
Vekselit	<i>Bills</i>
24 Ulkomaan rahan määräiset	<i>24 In foreign currency</i>
25 Markkamääräiset	<i>25 In Finnish currency</i>
Muut saamiset	<i>Other receivables</i>
26 Ulkomaan rahan määräiset	<i>26 In foreign currency</i>
27 Markkamääräiset	<i>27 In Finnish currency</i>
Siirtosaamiset	<i>Deferred receivables</i>
28 Korot	<i>28 Interest expenses</i>
29 Muut siirtosaamiset	<i>29 Other deferred receivables</i>
Vaihto-omaisuus	<i>Turnover assets</i>
Kotimainen vaihto-omaisuus	<i>Domestic turnover assets</i>
32 Joukkovelkakirjalainat	<i>32 Debentures floated in bulk</i>
33 Muu vaihto-omaisuus	<i>33 Other turnover assets</i>
Ulkomainen vaihto-omaisuus	<i>Foreign turnover assets</i>
34 Ulkomaan rahat	<i>34 Foreign currency</i>
35 Joukkovelkakirjalainat	<i>35 Debentures floated in bulk</i>
36 Muu vaihto-omaisuus	<i>36 Other turnover assets</i>
Sijoitusomaisuus	<i>Investment assets</i>
Kotimaiset sijoitukset	<i>Domestic investments</i>
Joukkovelkakirjalainat	<i>Debentures floated in bulk</i>
38 Markkamääräiset	<i>38 In Finnish currency</i>
39 Ulkomaan rahan määräiset	<i>39 In foreign currency</i>
40 Osakkeet ja osuudet	<i>40 Shares and partnerships</i>
41 Kiinteistöyhteisöjen osakkeet ja osuudet	<i>41 Real estate shares and holdings</i>
42 Kiinteistöt	<i>42 Real estate</i>
43 Muu sijoitusomaisuus	<i>43 Other investment assets</i>
Ulkomaiset sijoitukset	<i>Foreign investments</i>
45 Joukkovelkakirjalainat	<i>45 Debentures floated in bulk</i>
46 Muu sijoitusomaisuus	<i>46 Other investment assets</i>

Taulu
Table

Finnish

Käyttöomaisuus ja muut pitkävaikutteiset menot
49 Osakkeet ja osuudet
50 Kiinteistöyhteisöjen osakkeet ja osuudet
51 Kiinteistöt
52 Koneet ja kalusto
53 Muu käyttöomaisuus ja pitkävaikutteiset menot
55 Muu omaisuus
56 Arvostuserät
Yhteensä
B Vastatavaa
Vieras pääoma
Kotimaiset velat
59 Yleisön talletukset
60 Obligaatiolainat
61 Debentuurilainat
62 Muut joukkovelkakirjalainat
63 Velat Suomen Pankille
64 Shekkiluotto
65 Muut velat Suomen Pankille
Velat muille rahalaitoksille
67 Muiden rahalaitosten talletukset
68 Muut velat muille rahalaitoksille
Velat muille rahoituslaitoksille
69 Muiden rahoituslaitosten talletukset
70 Muut velat muille rahoituslaitoksille
71 Velat valtiolle
Muut velat
72 Ennakkomaksut
73 Ostovelat
74 Muut
Maksujen välitys
75 Kannetut verot
76 Muu maksujen välitys
Siirtovelat
77 Korot
78 Ostovelat
79 Muut siirtovelat
Ulkomaan velat
81 Joukkovelkakirjalainat
82 Ulkomaan rahan määräiset
83 Markkamääräiset
Muut velat rahalaitoksille
84 Ulkomaan rahan määräiset
85 Markkamääräiset
Muut velat
86 Ulkomaan rahan määräiset
87 Markkamääräiset
Siirtovelat
88 Korot
89 Muut siirtovelat
92 Debentuurit
93 Arvostuserät
Varaukset
94 Luottotappiovaraukset
95 Muut varaukset

English

<i>Fixed assets and other long-term expenses</i>
<i>49 Shares and partnerships</i>
<i>50 Real estate shares and holdings</i>
<i>51 Real estate</i>
<i>52 Machinery and equipment</i>
<i>53 Other fixed assets and long-term expenses</i>
<i>55 Other assets</i>
<i>56 Equalization items</i>
<i>Total</i>
<i>B Liabilities</i>
<i>Liabilities</i>
<i>Domestic liabilities</i>
<i>59 Deposits by the public</i>
<i>60 Bonds</i>
<i>61 Debentures</i>
<i>62 Other debentures floated in bulk</i>
<i>63 Claims of the Bank of Finland</i>
<i>64 Overdrafts</i>
<i>65 Other claims of the Bank of Finland</i>
<i>Claims of other banking institutions</i>
<i>67 Deposits by other banking institutions</i>
<i>68 Other claims of other banking institutions</i>
<i>Claims of other financial institutions</i>
<i>69 Deposits by other financial institutions</i>
<i>70 Other claims of other financial institutions</i>
<i>71 Claims of the central government</i>
<i>Other liabilities</i>
<i>72 Advance payments</i>
<i>73 Accounts payable</i>
<i>74 Other</i>
<i>Payments in transit</i>
<i>75 Taxes collected</i>
<i>76 Other payments in transit</i>
<i>Deferred liabilities</i>
<i>77 Interest expenses</i>
<i>78 Accounts payable</i>
<i>79 Other deferred liabilities</i>
<i>Foreign liabilities</i>
<i>81 Debentures floated in bulk</i>
<i>82 In foreign currency</i>
<i>83 In Finnish currency</i>
<i>Other claims of banking institutions</i>
<i>84 In foreign currency</i>
<i>85 In Finnish currency</i>
<i>Other liabilities</i>
<i>86 In foreign currency</i>
<i>87 In Finnish currency</i>
<i>Deferred liabilities</i>
<i>88 Interest expenses</i>
<i>89 Other deferred liabilities</i>
<i>92 Debentures</i>
<i>93 Equalization items</i>
<i>Reserves</i>
<i>94 Contingency reserves</i>
<i>95 Other reserves</i>

Taulu
Table

Finnish		English	
		Oma pääoma	Equity
		97 Osakepääoma	97 Share capital
		98 Osuuspääoma	98 Co-operative capital
		99 Kantarahasto	99 Primary capital
		100 Osakeanti	100 Share issue
		101 Vararahasto	101 Reserve fund
		102 Arvonkorotusrahasto	102 Equalization fund
		103 Muut rahastot	103 Other funds
		104 Käyttämätön voitto edellisiltä vuosilta	104 Undistributed profits from previous years
		105 Tilivuoden voitto	105 Net earnings for the accounting year
		106 Tappio edellisiltä vuosilta	106 Net loss from previous years
		107 Tilivuoden tappio	107 Net loss for the accounting year
		Yhteensä	Total
		110 Varsinaisten talletusten lukumäärä 1)	110 Number of the time deposits 1)
		112 Lainojen lukumäärä (ml. valtion lainat)	112 Number of loans (incl. state loans)
		113 Vekseleiden lukumäärä	113 Number of bills
		114 Henkilökunnan lukumäärä 2)	114 Number of employees 2)
		115 Konttoreiden lukumäärä 3)	115 Number of offices 3)
		1) Ei shekkitilejä	1) Excl. cheque accounts
		2) Sisältää ylimmän johdon, toimihenkilöt ja työntekijät	2) Incl. upper directorate, employees and workers
		3) Sisältää pääkonttorit ja sivukonttorit	3) Incl. head offices and branch offices
IV1	Sarakkeet	(Katso taulu III) R % (Rakenne) O % (Osuus)	Columns (See explanations of table III) Breakdown, per cent Share, per cent
	Rivit	(Katso taulu II)	Rows (See explanations of table II)
IV2 – IV6	Sarakkeet	(Katso taulu II)	Columns (See explanations of table II)
IV2	Rivit	01 Tuotot valuutanvaihdosta 02 Kurssierot 03 Toimitusmaksut ja palkkiot 04 Provisiot pankkitakauksista 05 Saadut pääoma-arvojen alennukset 06 Tuotot arvopaperikaupasta 07 Osingot ja osuuskien korot 08 Kotimaiset 09 Ulkomaiset 10 Tuotot kiinteistöistä ja kiinteistöyhteisöistä 11 Pankki kiinteistöt 12 Asuinkiinteistöt 13 Muut 14 Myyntivoitot eri omaisuuserien myynneistä 15 Perityiksi saadut poistetut saamiset 16 ATK-tuotot 17 Muut	Rows 01 Earnings from foreign exchange dealings 02 Agio 03 Commissions and fees 04 Commissions on bank guarantees 05 Depreciations in capital values 06 Earnings from dealings in securities 07 Dividends and interest earnings from partnerships 08 Domestic 09 Foreign 10 Earnings from real estate and real estate corporations 11 Bank premises 12 Residential buildings 13 Other 14 Earnings from sales of different properties 15 Written-off receivables collected 16 ADP-earnings 17 Other
IV3	Rivit	01 Vuokrat 02 Maa-alueista 03 Rakennuksista ja huoneistoista 04 Asunto-osakkeista ja muista kiinteistöistä 05 Muut tuotot kiinteistöistä ja kiinteistöyhteisöistä 07 Osingot kiinteistöyhteisöistä 08 Myyntivoitot kiinteistöistä ja kiinteistöyhteisöistä	Rows 01 Rents and leases 02 On land areas 03 On buildings and apartments 04 On shares in housing corporations and on other real estate 05 Other earnings from real estate and real estate corporations 07 Dividends on real estate corporations 08 Earnings from sales of real estate and holdings in real estate corporations
IV4	Rivit	Muut kulut 01 Palkat 02 Sosiaalikulut 03 Lakisääteiset sosiaaliturvakulut 04 Muut sosiaalikulut 05 Vuokrat	Rows Other expenses 01 Salaries 02 Social expenditure 03 Statutory social security contributions 04 Other social expenditure 05 Rents and leases

Taulu
Table

Finnish

English

		06 Maa-alueista ja vesialueista		06 On land and water areas
		07 Rakennuksista ja huoneistoista		07 On buildings and apartments
		08 Muut vuokrat		08 Other rents and leases
		09 Kulut kiinteistöistä ja kiinteistöyhteisöistä		09 Expenses on real estate and real estate corporations
		10 Pankki kiinteistöt		10 Bank premises
		11 Asuinkiinteistöt		11 Residential buildings
		12 Muut kiinteistöt		12 Other real estate
		13 Toimistokulut		13 Office expenses
		14 Tietoliikennekulut		14 Communication expenses
		15 Koneiden ja laitteiden korjaus, huolto		15 Repairs and service of machinery and equipment
		16 Muut toimistokulut		16 Other office expenses
		17 ATK-kulut		17 ADP-expenses
		18 Markkinointikulut		18 Marketing expenses
		19 Edustuskulut		19 Public relations expenses
		20 Muut markkinointikulut		20 Other marketing expenses
		21 Henkilökuntakulut		21 Staff expenses
		22 Maksut vakuusrahastolle		22 Payments to the guarantee fund
		23 Vakuutus- ja muut varmuuskulut		23 Insurance and other security expenses
		24 Valvonta- ja tarkastusmaksut		24 Control and auditing charges
		25 Jäsenmaksut		25 Membership fees
		26 Sekalaiset kulut		26 Miscellaneous expenses
		27 Vuokrakiinteistöjen korjaus- ja kunnossapito		27 Repair and maintenance expenses on real estate
		28 Muut sekalaiset kulut		28 Other miscellaneous expenses
		30 Verot		30 Taxes
		31 Hoitokulut yhteensä		31 Total management expenses
IV5	Rivit	01 Kiinteistökulut	Rows	01 Real estate expenses
		02 Lämmitys		02 Heating
		03 Vesi, valaistus ja voima		03 Water, electricity and power
		04 Puhtaanapito		04 Cleaning
		05 Korjaukset ja huolto		05 Repair and maintenance
		06 Muut kiinteistökulut		06 Other real estate expenses
		08 Kiinteistöosakkeiden kulut		08 Expenses on shares in real estate corporations
		09 Yhtiövastikkeet		09 Payments to cover maintenance expenses
		10 Muut kiinteistöosakkeiden kulut		10 Other expenses on shares in real estate corporations
		12 Kiinteistöhenkilökunnan palkat ja sosiaalikulut (sisältyvät tulolaskelman palkkoihin ja sosiaalikuluihin)		12 Salaries and social expenditure of real estate staff (included in salaries and social expenditure in the income statement)
		13 Myyntitappio kiinteistöistä ja kiinteistöyhteisöistä	Rows	13 Losses on sales of real estate and holdings in real estate corporations
IV6	Rivit	01 Verosaamiset tilikauden alussa	Rows	01 Taxes repayable at the beginning of the accounting period
		02 Verovelat tilikauden alussa		02 Taxes payable at the beginning of the accounting period
		03 Tilikautena maksettu jälki- ja lisävero		03 Payments of taxes after final assesment during the accounting period
		04 Tilikautena maksettu ennakkovero		04 Advance payments taxes during the accounting period
		05 Tilikautena saatu veronpalautus		05 Repayments of taxes during the accounting period
		06 Omasta pääomasta maksetut verot		06 Taxes paid from equity
		07 Omaan pääomaan siirretyt verot		07 Repaid taxes added to equity
		08 Verosaamiset tilikauden lopussa		08 Taxes repayable at the end of the accounting period
		09 Verovelat tilikauden lopussa		09 Taxes payable at the end of the accounting period
VI	Sarakkeet	(Katso taulu III) R % (Rakenne) O % (Osuus)	Columns	(See explanations of table III) Breakdown, per cent Share, per cent
	Rivit	(Katso taulu III)	Rows	(See table III)

Taulu
Table

	Finnish	English
V2	Sarakkeet (Katso taulu III)	Columns (See table III)
	Rivit	Rows
	01 Rahoitusomaisuus	01 Financial assets
	02 Vaihto-omaisuus	02 Turnover assets
	03 Sijoitusomaisuus	03 Investment assets
	04 Käyttöomaisuus ja muut pitkävaikutteiset menot	04 Fixed assets and other long-term expenses
	05 Muu omaisuus	05 Other assets
	06 Arvostuserät	06 Equalization items
	08 Vieras pääoma	08 Liabilities
	09 Debentuurit	09 Debentures
	10 Arvostuserät	10 Equalization items
	11 Varaukset	11 Reserves
	12 Oma pääoma	12 Equity
V3	Sarakkeet (Katso taulu II)	Columns (See table II)
	Rivit	Rows
	I Kotimaiset luotot	I Domestic advances
	A Luotot yleisölle	A Advances to the public
	Markkamääräiset	In Finnish currency
	01 Shekkiluotot	01 Overdrafts
	02 Vekselit	02 Bills
	03 Tavalliset velkakirjalainat	03 Ordinary loans
	04 Korkotukilainat	04 Interest subsidy loans
	05 Valtion varoista välitetyt lainat	05 Loans granted from state funds
	06 Muista varoista välitetyt lainat	06 Loans granted from other funds
	Ulkomaaan rahan määräiset luotot	Advances denominated in foreign currency
	07 Lainat	07 Loans
	08 Muut	08 Other
	Yhteensä	Total
	B Luotot muille rahalaitoksille	B Advances to other banking institutions
	13 Shekkiluotot	13 Overdrafts
	14 Muut	14 Other
	Yhteensä	Total
	C Luotot muille rahoituslaitoksille	C Advances to other financial institutions
	15 Shekkiluotot	15 Overdrafts
	16 Muut	16 Other
	Yhteensä	Total
	D Luotot valtiolle	D Advances to the central government
	Yhteensä	Total
	II Luotot ulkomaille	II Advances to foreign borrowers
V4	Sarakkeet (Katso taulu II)	Columns (See table II)
	Maksettu	Repayments
	Nostettu	Drawings
	Rivit (Katso taulu V3)	Rows (See table V3)
V5	Sarakkeet	Columns
	Saamiset luotonantajilta	Receivables from borrowers
	Muutos edellisestä vuodesta	Change from the previous year
	Pankin velka välitetyistä luotoista	Liabilities of the bank for loans granted from various funds
	Rivit	Rows
	A Valtion varoista välitetyt lainat	Loans granted from state funds
	01 Asuttamislainat	01 Settlement loans
	02 Maankäyttölainat	02 Land utilization loans
	03 Pienteollisuuslainat	03 Small-industry loans
	04 Muut valtion lainat	04 Other state loans
	B Muista varoista välitetyt lainat	B Other loans granted from state funds
	06 Lainat Eläketurvakeskuksen alaisten laitosten varoista	06 Loans granted from the funds of institutions subordinated to the Central pension security institute
	07 Muut välitetyt lainat	07 Other loans granted from various funds

Taulu
Table

	Finnish	English
V6	Sarakkeet Liikepankit Osuuspankit Säästöpankit	Columns Commercial Banks Co-operative Banks Savings Bank
	Rivit I Kotimaiset talletukset	Rows I Domestic deposits
	A Yleisön talletukset Markkamääräiset 01 Luototon shekkitili 02 Luotollinen shekkitili 03 Muu avistatili 04 Käyttötili 05 Säästö- ja karttuva talletustili 06 1-5 kk ITA/MTA 07 6 kk ITA 08 6 kk MTA 09 12 kk MTA 10 24 kk MTA	A Deposits by the public In Finnish currency 01 Cheque accounts without overdraft facilities 02 Cheque accounts with overdraft facilities 03 Other sight deposits 04 Deposit accounts with cheque facilities 05 Savings and term deposits 06 1-5 months term deposits 07 6 months term deposits 08 6 months term deposits 09 12 months term deposits 10 24 months term deposits
	Ulkomaan rahan määräiset 14 Vaadittaessa maksettava valuuttatili	In foreign currency 14 Foreign exchange accounts payable on demand
	15 Muut valuuttatalletustilit Yhteensä	15 Other foreign exchange deposits Total
	B Muiden rahalaitosten talletukset 17 Shekkitili 18 Valuuttatalletustilit 19 Muut talletustilit Yhteensä	B Deposits by other banking institutions 17 Cheque account 18 Foreign exchange deposits 19 Other deposit account Total
	C Muiden rahalaitosten talletukset 21 Shekkitili 22 Muut talletustilit Yhteensä	C Deposits by other banking institutions 21 Cheque account 22 Other deposit accounts Total
	D Valtion talletukset Yhteensä	D Deposits by the central government Total
	II Ulkomaisten rahalaitosten talletukset	II Deposits held by foreign banking institutions
V7	Sarakkeet (Katso taulu V6) Otot Panot	Columns (See table V6) Drawings Deposits
	Rivit (Katso taulu V6)	Rows (See table V6)
V8A	Sarakkeet (Katso taulu II)	Columns (See table II)
	Rivit 01 Liikepankit 02 Osuuspankit 03 Vakuutusyhtiöt 04 Muut yksityiset rahoituslaitokset 05 Muut julkiset rahoituslaitokset 06 Julkiset yritykset 07 Yksityiset yritykset 08 Muut osakkeet ja osuudet 09 Ulkomaat	Rows 01 Commercial Banks 02 Co-operative Banks 03 Insurance companies 04 Other private financial institutions 05 Other public financial institutions 06 Public enterprises 07 Private enterprises 08 Other shares and partnerships 09 Foreign
V8B	Sarakkeet (Katso taulu V8A)	Columns (See table V8A)
	Rivit	Rows
V11	Sarakkeet (Katso taulu II)	Columns (See table II)
	Rivit 01 Osakepääoma/osuuspääoma/ kantarahasto 02 Osakeanti 03 Vararahasto 04 Arvonkorotusrahasasto 05 Muut rahastot 06 Käyttämätön voitto aikaisemmilta vuosilta 07 Tilivuoden voitto 10 Tappiot aikaisemmilta vuosilta 11 Tilivuoden tappio 12 Oma pääoma tappio vähentämisen jälkeen	Rows 01 Share capital/Co-operative/ primary capital 02 Share issue 03 Reserve fund 04 Equalization fund 05 Other funds 06 Undistributed net earnings from previous years 07 Net earnings for the accounting year 10 Net loss from previous years 11 Net loss for the accounting year 12 Equity after deduction of net loss

Taulu
Table

	Finnish		English	
V12	Sarakkeet	(Katso taulu V11)	Columns	(See table V11)
	Rivit		Rows	
V13	Sarakkeet	(Taulu II)	Columns	(Table II)
	Rivit	01 Tilivuoden voitto 02 Edellisten vuosien voitto 03 Käytettävissä olevat voittovarot 04 Siirto lakimääräiseen vararahastoon 05 Osuuspääomalle suoritettavaa korkoa 06 Osingonjako 07 Siirto muihin rahastoihin 08 Yleishyödyllisiin tarkoituksiin 09 Muu käyttö 10 Jätetty käyttämättä	Rows	01 Net earnings for the accounting year 02 Net earnings from previous years 03 Disposable net earnings 04 Transfer to the statutory reserve fund 05 Interest to be paid on co-operative capital 06 Distribution of dividends 07 Transfer to other funds 08 For public purposes 09 Other disposal 10 Undistributed
VII	Sarakkeet	Keskikorko Korkoero Antolainaus Lainat Vekselit Shekkiluotot Yhteensä Ottolainaus	Columns	Average rate of interest Difference in rates Advances Loans Bills Overdrafts Total Deposits
VII	Rivit	Liikepankit Säästöpankit Osuuspankit Postipankki Yhteensä	Rows	Commercial Banks Savings Banks Co-operative Banks Postipankki Total
V12	Sarakkeet	Korko Liikepankit Osuuspankit Säästöpankit Postipankki Antolainaus Ottolainaus	Columns	Interest earnings Commercial Banks Co-operative Banks Savings Banks Postipankki Advances Deposits
VIII	Sarakkeet	Liikepankit Osuuspankit Säästöpankit Kiinnitysluottopankit ja laitokset Postipankki	Columns	Commercial Banks Co-operative Banks Savings Banks Mortgage Banks and Institutions Postipankki

TAULUJA
TABELLER
TABLES

a) Taulu 11. Toimipaikat ja niissä tapahtuneet muutokset tilikauden aikana (ml. pääkonttorit, sivukonttorit ja vakinaiset toimipisteet)	Liikepankit Affärsbankerna	Osuuspankit Andelsbankerna	Säästöpankit Sparbankerna	Kiinnitysluotto- pankit ja -laitokset Hypoteksbankerna och -inrättningarna
01 Tilikauden alussa toiminnassa	1 077	1 245	1 284	6
02 Tilikauden aikana avattu	38	21	19	
03 Tilikauden aikana lakkautettu	20	23	12	
04 Tilikauden lopussa toiminnassa	1 095	1 243	1 291	6

Taulu 12. Toimipaikkatyypit tilikauden aikana	Liikepankit Affärsbankerna	Osuuspankit Andelsbankerna	Säästöpankit Sparbankerna	Kiinnitysluotto- pankit ja -laitokset Hypoteksbankerna och -inrättningarna
Tilikauden alussa				
01 Pääkonttoreita	7	397	298	6
02 Sivukonttoreita	839	790	953	
03 Toimipisteitä	231	58	33	
Tilikauden lopussa				
05 Pääkonttoreita	7	390	294	6
06 Sivukonttoreita	850	797	958	
07 Toimipisteitä	238	56	39	

Taulu 13. Osuuspankeissa ja säästöpankeissa tapahtuneet fuusiot tilikauden aikana

	Fuusioituneet pankit	Pankki fuusion jälkeen
Osuuspankit	Kuvaskankaan osuuspankki Köyliön osuuspankki Pargas Andelsbank Pornaisten osuuspankki Raution osuuspankki Vahdon osuuspankki Vuoksen Seudun osuuspankki	Porin Seudun osuuspankkiin Tuiskulan osuuspankkiin (nimen muutos Köyliön osuuspankiksi) Turun Seudun Osuuspankkiin Porvoon osuuspankkiin Kalajoen osuuspankkiin Turun Seudun Osuuspankkiin Imatran Seudun osuuspankkiin
Säästöpankit	Lempäälän säästöpankki, Nokian säästöpankki ja Kangasalan säästöpankki Oulun säästöpankki	Tampereen Aluesäästöpankkiin Säästöpankki Sampo (nimen muutos Oulun Aluesäästöpankiksi)

Taulu 14. Liikepankkien tilikauden aikana lakkautetut ja avatut sivukonttorit pankeittain

	Lakkautetut	Avatut
Helsingin Osakepankki	Röykkä	Olari Kuopio-Torinkulma
Pohjoismaiden Yhdyspankki Oy		Imatra-Tainionkoski, Kotka-Keskustori, Nummela
Kansallis-Osake-Pankki		Helsinki-Itä-Pasila, Kaarina, Kokkola-Koivuhaka, Kuopio-Niirala, Lahti-Paasikivenaukio, Espoo-Muurala, Vantaa-Koivuvaara

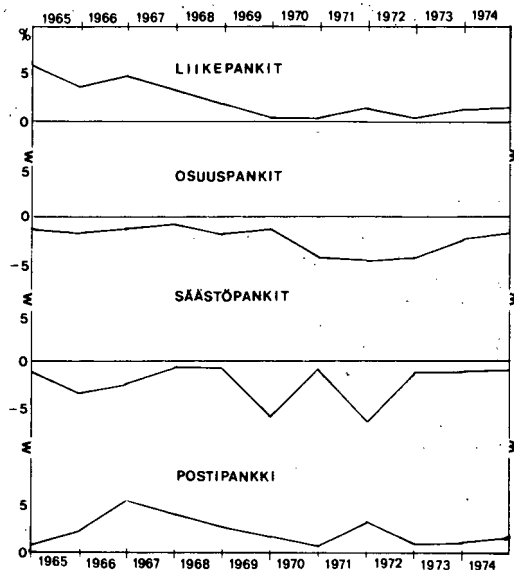
Selitykset:

- a) ei sisällä tilapäisiä toimipisteitä
b) pääkonttorit ja sivukonttorit

Förklaringar:

- innehåller icke tillfälliga förrättningsställen
- huvudkontor och filialer

Kuvio-Figur 4: Toimipaikkojen muutokset vuosina 1964–1974, % – Förändringar av verksamhetsställen 1964–1974, % b)



Tabell 11. Verksamhetsställen och deras förändringar under räkenskapsperioden (inkl. huvudkontor, filialer och ordinarie förrättningsställen)

- 01 Vid räkenskapsperiodens början verksamma
- 02 Under räkenskapsperioden öppnade
- 03 Under räkenskapsperioden indragna
- 04 Vid räkenskapsperiodens slut verksamma
- 05

Tabell 12. Typer av verksamhetsställen under räkenskapsperioden

Vid räkenskapsperiodens början

- 01 Huvudkontor
- 02 Filialkontor
- 03 Förrättningsställen

Vid räkenskapsperiodens slut

- 05 Huvudkontor
- 06 Filialkontor
- 07 Förrättningsställen

Tabell 13. Fusioneringar inom andelsbankerna och sparbankerna under räkenskapsperioden

	Fusionerade banker	Banken efter fusioneringen
Andelsbankerna	Kuvaskankaan osuuspankki Köyliön osuuspankki Pargas Andelsbank Pornaisten osuuspankki Raution osuuspankki Vahdon osuuspankki Vuoksen Seudun osuuspankki	med Porin seudun osuuspankki Tuiskulan osuuspankki (namnets förändring till Köyliön osuuspankki) Turun Seudun Osuuspankki Porvoon osuuspankki Kalajoen osuuspankki Turun Seudun Osuuspankki Imatran Seudun osuuspankki
Sparbankerna	Lempäälän säästöpankki, Nokian säästöpankki och Kangasalan säästöpankki Oulun säästöpankki	Tampereen Aluesäästöpankki Säästöpankki Sampo (namnets förändring till Oulun Aluesäästöpankki)

Tabell 14. Affärsbankernas under räkenskapsperioden indragna och öppnade filialkontor bankvis

	Indragna	Öppnade
Helsingfors Aktiebank	Röykkä	Olars Kuopio-Torinkulma
Nordiska Föreningsbanken Ab		Imatra-Tainionkoski, Kotka-Keskustori, Nummela
Kansallis-Osake-Pankki		Östra Böle, St Karina Björkhagen i Gamla Karleby, Niirala i Kuopio Vid Paasikivenaukio i Lahtis Mårby i Esbo Björkberga i Vanda

Taulu II. Tuloslaskelma 1.1. - 31.12.1974
1 000 mk

	Liikepankit Affärsbankerna		Osuuspankit Andelsbankerna		Säästöpankit Sparbankerna		Kiinnitysluotto- pankit ja -laitokset Hypoteksbankerna och -inrättningarna	
	1 000 mk	M %	1 000 mk	M %	1 000 mk	M %	1 000 mk	M %
Korkotuotot								
<i>Kotimaiset</i>								
02 Pankeilta	135 926		59 168		53 072		4 501	
03 Markkamääräisistä luotoista yleisölle	1 451 034		552 256		703 775		166 455	
05 Ulkomaan rahan määräisistä luotoista yleisölle	177 619		—		—		99 657	
06 Valtion varoista välitetyistä lainoista	529		12 991		5 977		—	
07 Joukkovelkakirjalainoista	112 005		12 933		25 201		3 675	
08 Muut korkotuotot	17 895		1 574		7 831		2 727	
09 (02-08)	1 895 008		638 922		795 857		277 015	
<i>Ulkomaiset</i>								
10 Pankeilta	114 467		—		—		—	
11 Vekseleistä	12 688		—		—		—	
12 Joukkovelkakirjalainoista	5 809		—		—		—	
13 Muista saamisista	—		—		—		14	
14 (10-13)	132 964		—		—		14	
15 (09+14)	2 027 972		638 922		795 857		277 029	
Korkokulut								
<i>Kotimaiset</i>								
16 Markkamääräisistä yleisön talletuksista	594 432		346 918		467 705		—	
17 Ulkomaan rahan määräisistä yleisön talletuksista	55 905		—		—		—	
18 Joukkovelkakirjalainoista	—		—		—		145 505	
19 Suomen Pankille	312 643		30		761		0	
20 Muille pankeille	194 329		39 763		33 077		1 821	
21 Luottolaitoksille	886		2 972		729		—	
22 Valtion varoista välitetyistä lainoista	19 029		12 843		6 193		—	
23 Muista veloista valtiolle	—		38		19		1 858	
24 Muista veloista	3 858		4 662		3 074		1 160	
25 Muut korkokulut	5 651		281		2 154		1 355	
26 (16-25)	- 1 186 733		- 407 507		- 513 712		- 151 699	
<i>Ulkomaiset</i>								
27 Pankeille	185 423		—		—		18 987	
28 Joukkovelkakirjalainoista	—		—		—		66 356	
29 Muista veloista	8 708		—		—		7 054	
30 (27-29)	- 194 131		—		—		- 92 397	
31 (26+30)	- 1 380 864		- 407 507		- 513 712		- 244 096	
32 Korkokate (15./31)	647 108		231 415		282 145		32 933	
33 Muut tuotot 1)	450 291		81 514		114 513		5 441	
34 Tuotot yhteensä (32+33)	1 097 399		312 929		396 658		38 374	
Muut kulut 2)								
a) 35 Palkat	402 436		138 757		174 942		2 744	
36 Muut kulut	365 926		120 456		163 309		10 012	
37 (35-36)	- 768 362		- 259 213		- 338 251		- 12 756	
38 Käyttökate (34./37)	329 037		53 716		58 407		25 618	
Poistot ja arvonalennukset								
39 Rakennuksista ja rakennelmista	24 573		7 316		8 174		79	
40 Koneista ja kalustosta	33 161		7 455		11 335		95	
41 Luotoista	6 842		945		1 168		32	
42 Muut poistot ja arvonalennukset	6 352		2 276		3 563		13	
43 Muista pitkävaikutteisista menoista	—		—		—		901	
44 (39-43)	- 70 928		- 17 992		- 24 240		- 1 120	
45 Liikevoitto/Liiketappio (38./44)	258 109		35 724		34 167		24 498	
Varausten lisäys(-) tai vähennys(+)								
48 Luottotappiovaraukset	- 84 779		- 22 045		- 18 166		- 9 577	
49 Muut varaukset	- 450		+ 10		- 1 556		- 100	
50 (48-49)	- 85 229		- 22 035		- 19 722		- 9 677	
51 Välittömät verot 3)	- 70 742		- 9 057		- 13 615		- 6 979	
52 Tilivuoden voitto	102 138		4 632		3 302		7 842	
53 Tilivuoden tappio	—		—		- 2 473		—	

Selitykset:

a) myös kiinteistöhenkilökunnan palkat

Förklaringar:

- också löner av fastigheternas personal

Tabell II. Resultaträkning 1.1.–31.12.1974
1 000 mk

Ränteintäkter

Inhemska

- 02 Banker
03 Krediter till allmänheten i mark
05 Krediter till allmänheten i utländsk valuta
06 Lån förmedlade ur statens medel
07 Masskuldebrevslån
08 Övriga ränteintäkter
09 (02-08)

Utländska

- 10 Banker
11 Växlar
12 Masskuldebrevslån
13 Övriga fordringar
14 (10-13)
15 (09+14)

Räntekostnader

Inhemska

- 16 Depositioner av allmänheten i mark
17 Depositioner av allmänheten i utländsk valuta
18 Masskuldebrevslån
19 Finlands Bank
20 Övriga banker
21 Kreditinrättningar
22 Lån förmedlade ur statens medel
23 Övriga skulder till staten
24 Övriga skulder
25 Övriga räntekostnader
26 (16-25)

Utländska

- 27 Banker
28 Masskuldebrevslån
29 Övriga skulder
30 (27-29)
31 (26+30)

- 32 Räntebidrag (15./31)

- 33 Övriga intäkter

- 34 Intäkter sammanlagt (32+33)

Övriga kostnader

- 35 Löner
36 Övriga kostnader
37 (35-36)

- 38 Driftsdrag (34./37)

Avskrivningar och värdenedsättningar

- 39 Byggnader och konstruktioner
40 Maskiner och inventarier
41 Krediter
42 Övriga avskrivningar och värdenedsättningar
43 Övriga utgifter med lång verkningstid
44 (39-43)

- 45 Rörelsevinst/Rörelseförlust (38./44)

Ökning(-) eller minskning(+) av reserveringar

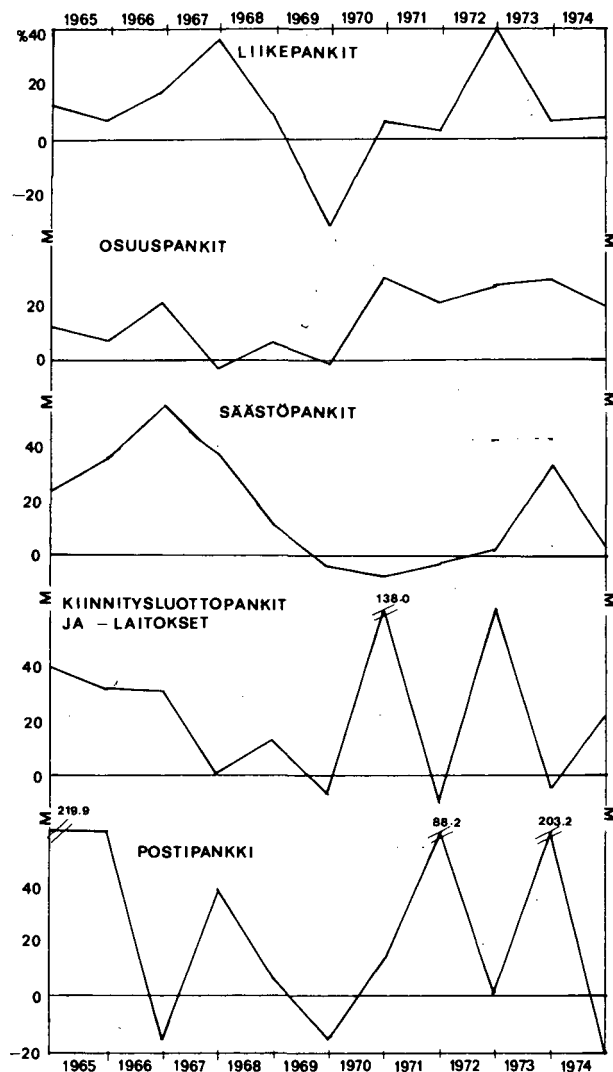
- 48 Kreditförlustreserveringar
49 Övriga reserveringar
50 (48-49)

- 51 Direkta skatter

- 52 Räkenskapsårets vinst

- 53 Räkenskapsårets förlust

Kuvio-Figur 5: Verojen muutos vv. 1964–1974, % – Förändringar av skatter 1964–1974, %



Viitteet:

- 1) erittely taulukossa IV2, s. 14
2) erittely taulussa IV4 (01–28), s. 14
3) katso taulu IV6, s. 16

Hänvisningar:

- specificering i tabell IV2, s. 14
– specificering i tabell IV4, (01–28), s. 14
– se tabell IV6, s. 16

Taulu III Tase 31.12.1974,
1 000 mk

	Liikepankit Affärsbankerna		Osuuspankit Andelsbankerna		Säästöpankit Sparbankerna		Kiinnitysluotto- pankit ja -laitokset Hypoteksbankerna och -inrättningarna	
	1 000 mk	M %	1 000 mk	M %	1 000 mk	M %	1 000 mk	M %
A. Vastaavaa								
Rahoitusomaisuus								
<i>Kotimaiset saamiset</i>								
Kassa								
01	Suomen raha	78 470		80 816		109 793		6
02	Muu kassa	320 387		3 907		6 314		11
03	Saamiset Suomen Pankilta			—		3 801		391
04	Shekkitili Suomen Pankissa	2 546		—	
05	Muut saamiset Suomen Pankilta	—		—	
Saamiset muilta rahalaitoksilta 1)								
a) 06	Talletukset muissa rahalaitoksissa	272 412		906 390		917 496		153 491
07	Muut saamiset muilta rahalaitoksilta	1 837 240		4 919		336		4 876
08	Saamiset muilta rahoituslaitoksilta 1)	263 379		1		700		—
09	Saamiset vaihtolta	—		—		—		2 000
10	Luotot yleisölle 2)	17 462 169		6 456 816		7 715 626		3 258 889
11	Maksujen välitys	1 839 441		11 725		48 410		—
Siirtosaamiset								
12	Korot	320 635		70 522		129 173		65 434
b) 13	Myyntisaamiset	—		138		739		—
14	Muut siirtosaamiset	11 722		3 969		2 540		1 132
Muut rahoitusvarat								
c) 16	Ennakkomaksut	13 167		1 184		51		1
b) 17	Myyntisaamiset	—		2 926		70		—
18	Muut	185 384		12 748		702		80
19	(01-18)	22 606 952		7 556 060		8 935 751		3 486 311
<i>Ulkomaiset saamiset</i>								
Saamiset rahalaitoksilta								
Talletukset								
20	Ulkomaan rahan määräiset	1 511 825		—		—		—
21	Markkamääräiset	9 963		—		—		—
Muut saamiset								
22	Ulkomaan rahan määräiset	31		—		—		—
23	Markkamääräiset	2 834		—		—		—
Vekselit								
24	Ulkomaan rahan määräiset	32 130		—		—		—
25	Markkamääräiset	8 820		—		—		—
Muut saamiset								
26	Ulkomaan rahan määräiset	11 067		—		—		—
27	Markkamääräiset	—		—		—		—
Siirtosaamiset								
28	Korot	17 536		—		—		57
29	Muut siirtosaamiset	4 001		—		—		—
30	(20-29)	1 598 207		—		—		57
31	(19+30)	24 205 159		7 556 060		8 935 751		3 486 368
Vaihto-omaisuus								
<i>Kotimainen vaihto-omaisuus</i>								
d) 32	Joukkovelkakirjalainat	144 352		9 038		3 587		—
33	Muu vaihto-omaisuus	4 980		61		20		—
<i>Ulkomainen vaihto-omaisuus</i>								
34	Ulkomaan rahat	44 706		3 716		—		—
35	Joukkovelkakirjalainat	42 432		—		—		—
36	Muu vaihto-omaisuus	641		—		—		—
37	(32-36)	237 111		12 815		3 607		—
Sijoitusomaisuus								
<i>Kotimaiset sijoitukset</i>								
Joukkovelkakirjalainat								
38	Markkamääräiset	1 514 999		134 808		275 147		13 496
39	Ulkomaan rahan määräiset	814		—		—		—
40	Osakkeet ja osuudet	103 317		3 149		2 548		1 540
41	Kiinteistöyhteisöjen osakkeet ja osuudet	78 988		64 648		55 998		4 700
42	Kiinteistöt	17 030		15 305		17 455		1 620
43	Muu sijoitusomaisuus	—		244		339		—
44	(38-43)	1 715 148		218 154		351 487		21 356
<i>Ulkomaiset sijoitukset</i>								
45	Joukkovelkakirjalainat	1 603		—		—		—
46	Muu sijoitusomaisuus	—		—		—		—
47	(45-46)	1 603		—		—		—
48	(44+47)	1 716 751		218 154		351 487		21 356

Selitykset:

- a) sisältää myös shekkitilit
b) vekselisaamiset, tilisaamiset, mikäli ei muutettu luotoksi
c) käsirahat yms. ennen hyödykkeen luovutusta tapahtuneet maksut

Förklaringar:

- innehåller också checkräkningskonton
— växelfordringar, kontofordringar, om de inte har konverterats till lån
— handpengarna osv. före nyttighetens överlättelse

Tabell III Balans 31.12.1974,
1 000 mk

A. Aktiva

Finansieringstillgångar

Inhemska fordringar

Kassa

- 01 Finskt mynt
- 02 Övrig kassa
- 03 Fordringar hos Finlands Bank
- 04 Checkräkning i Finlands Bank
- 05 Övriga fordringar hos Finlands Bank
- Fordringar hos andra penninginrättningar
- 06 Depositioner hos andra penninginrättningar
- 07 Övriga fordringar hos andra penninginrättningar
- 08 Fordringar hos andra finans. inrättningar
- 09 Fordringar hos staten
- 10 Krediter till allmänheten
- 11 Betalningsförmedlin
- Resultatregleringar
- 12 Räntor
- 13 Försäljningstillgodohavanden
- 14 Övriga resultatregleringar
- Övriga finansieringstillgångar
- 16 Betalningsförskott
- 17 Försäljningstillgodohavanden
- 18 Övriga
- 19 (01-18)

Utländska fordringar

Fordringar hos penninginrättningar

Depositioner

- 20 I utländskt mynt
- 21 I mark
- Övriga fordringar
- 22 I utländskt mynt
- 23 I mark
- Växlar
- 24 I utländskt mynt
- 25 I mark
- Övriga fordringar
- 26 I utländskt mynt
- 27 I mark
- Resultatregleringar
- 28 Räntor
- 29 Övriga resultatregleringar
- 30 (20-29)
- 31 (19+30)

Omsättningstillgångar

Inhemska omsättningstillgångar

- 32 Maskuldebrevslån
- 33 Övriga omsättningstillgångar

Utländska omsättningstillgångar

- 34 Utländskt mynt
- 35 Maskuldebrevslån
- 36 Övriga omsättningstillgångar
- 37 (32-36)

Investeringstillgångar

Inhemska investeringar

Maskuldebrevslån

- 38 I mark
- 39 I utländsk valuta
- 40 Aktier och andelar
- 41 Aktier och andelar i fastighetssammanslutningar
- 42 Fastigheter
- 43 Övriga investeringstillgångar
- 44 (38-43)

Utländska investeringar

- 45 Maskuldebrevslån
- 46 Övriga investeringstillgångar
- 47 (45-46)
- 48 (44+47)

Viitteet:

- 1) katso liite 1, s. 36
- 2) suppea yleisökäsite; ei sisällä muiden rahoituslait. tietoja (katso liite 1, sekä taulu V3, s. 24)

Hänvisningar:

- se bilaga 1, s. 36
- inskränkt begreppet allmänhet; innehåller icke uppgifter av övriga finans. inrättningar (se bilaga 1, och tabell V3, s. 24)

Taulu III jatkuu

	Liikepankit Affärsbankerna		Osuuspankit Andelsbankerna		Säästöpankit Sparbankerna		Kiinnitysluotto- pankit ja -laitokset Hypoteksbankerna och -inrättningarna	
	1 000 mk	M %	1 000 mk	M %	1 000 mk	M %	1 000 mk	M %
Käyttöomaisuus ja muut pitkävaikutteiset menot								
49 Osakkeet ja osuudet	186 821		63 281		26 922		372	
50 Kiinteistöyhteisöjen osakkeet ja osuudet	304 984		113 404		110 039		4 830	
51 Kiinteistöt	910 645		253 982		517 676		—	
52 Koneet ja kalusto	94 726		19 204		51 094		417	
53 Muu käyttöomaisuus ja pitkävaikutteiset menot	152 115		5 564		6 215		6 539	
54 (49-53)	1 649 291		455 435		711 946		12 158	
55 Muu omaisuus	394		2 424		3 016		13 942	
56 Arvostuserät	9 090		—		54		86 777	
57 Yhteensä	27 817 796		8 244 888		10 055 861		3 620 601	
B. Vastattavaa								
Vieras pääoma								
<i>Kotimaiset velat</i>								
a) 59 Yleisön talletukset	13 534 146		6 678 012		8 813 501		—	
60 Obligaatiolainat	—		—		—		1 834 315	
61 Debentuurilainat 1)	1)		—		—		120 158	
62 Muut joukkovelkakirjalainat	—		—		—		—	
63 Velat Suomen Pankille	—		—		9		—	
64 Shekkituotto	126 032		—		—		—	
65 Muut velat Suomen Pankille	3 018 300		—		—		—	
<i>Velat muille rahalaitoksille</i> 2)								
67 Muiden rahalaitosten talletukset	2 441 306		123		8 644		—	
68 Muut velat muille rahalaitoksille	312 629		469 061		360 022		17 356	
<i>Velat muille rahoituslaitoksille</i> 2)								
69 Muiden rahoituslaitosten talletukset	249 531		15 748		16 131		—	
70 Muut velat muille rahoituslaitoksille	15 401		33 675		5 398		4 033	
71 Velat valtiolle	998 401		669 859		328 320		81 387	
<i>Muut velat</i>								
72 Ennakkomaksut	5 200		1 208		1 247		27	
73 Ostovelat	1 639		34		—		—	
74 Muut	113 213		45 119		11 698		16 555	
<i>Maksujen välitys</i>								
75 Kannevet verot	147 202		557		3 015		—	
76 Muu maksujen välitys	1 523 568		10 627		21 641		—	
<i>Siirtovelat</i>								
77 Korot	201 225		87 609		115 537		47 346	
b) 78 Ostovelat	6 393		267		1 167		2	
79 Muut siirtovelat	52 036		7 191		5 182		2 250	
80 (59-79)	22 746 222		8 019 090		9 691 512		2 123 431	
<i>Ulkomaiset velat</i>								
c) 81 Joukkovelkakirjalainat	—		—		—		891 104	
<i>Velat rahalaitoksille</i>								
<i>Talletukset</i>								
82 Ulkomaan rahan määräiset	2 393 243		—		—		—	
83 Markkamääräiset	138 285		—		—		—	
<i>Muut velat rahalaitoksille</i>								
84 Ulkomaan rahan määräiset	106 371		—		—		272 307	
85 Markkamääräiset	—		—		—		—	
<i>Muut velat</i>								
86 Ulkomaan rahan määräiset	143 976		—		—		121 075	
87 Markkamääräiset	21 594		—		—		—	
<i>Siirtovelat</i>								
88 Korot	35 191		—		—		20 514	
89 Muut siirtovelat	1 475		—		—		—	
90 (81-89)	2 840 135		—		—		1 305 000	
91 (80+90)	25 586 357		8 019 090		9 691 512		3 428 431	
92 Debentuurit	10 000		—		—		rivi/rad 61	
93 Arvostuserät	—		—		60		16 966	
Varaukset								
94 Luottotappiovaraukset	481 708		82 933		93 957		56 812	
95 Muut varaukset	—		186		4 029		10 696	
96 (94-95)	481 708		83 119		97 986		67 508	

Selitykset:

- a) suppea yleisökäsite
b) hyödyke vastaanotettu ennen maksamista
c) rahoituslaitoksen liikkeesen laskemat

Förklaringar:

- inskränkt begreppet allmänhet
— nyttigheten övertas innan köpeskillingen är betalt
— av finans. inrättningen införda

Tabell III forts.

Anläggningstillgångar och övriga utgifter med lång verkningstid	
49	Aktier och andelar
50	Aktier och andelar i fastighetssammanslutningar
51	Fastigheter
52	Maskiner och inventarier
53	Övriga anläggningstillgångar och utgifter med lång verkningstid
54	(49-53)
55	Övriga tillgångar
56	Värderingsposter
57	Summa
B. Passiva	
Främnade kapital	
<i>Inhemska skulder</i>	
59	Depositioner av allmänheten
60	Obligationslån
61	Debenturer 1)
62	Övriga masskuldebrevslån
63	Skulder till Finlands Bak
64	Checkräkningskredit
65	Övriga skulder till Finlands Bank
	Skulder till andra penninginrättningar
67	Depositioner av andra pennininrättningar
68	Övriga skulder till andra pennininrättningar
	Skulder till andra finansieringsinrättningar
69	Depositioner av andra finansieringsinrättningar
70	Övriga skulder till andra finans. inrättningar
71	Skulder till staten
	Övriga skulder
72	Betalningsförskott
73	Köpskulder
74	Övriga
	Betalningsförmedling
75	Oredovisande skatter
76	Övrig betalningsförmedling
	Resultatregleringar
77	Räntor
78	Köpskulder
79	Övriga resultatregleringar
80	(59-79)
<i>Utländska skulder</i>	
81	Masskuldebrevslån
	Skulder till penninginrättningar
	Depositioner
82	I utländskt mynt
83	I mark
	Övriga skulder till penninginrättningar
84	I utländskt mynt
85	I mark
	Övriga skulder
86	I utländskt mynt
87	I mark
	Resultatregleringar
88	Räntor
89	Övriga resultatregleringar
90	(81-89)
91	(80+90)
92	Debenturer
93	Värderingsposter
Reserveringar	
94	Kreditförlustreserveringar
95	Övriga reserveringar
96	(94-95)

Viitteet:

- 1) liikepankkien debentuurilainat rivillä 92
- 2) katso liite 1, s. 36

Hänvisningar:

- affärsbankernas debenturer på rad 92
- se bilaga 1, s. 36

Taulu III jatkuu

	Liikepankit Affärsbankerna		Osuuspankit Andelsbankerna		Säästöpankit Sparbankerna		Kiinnitysluotto- pankit ja -laitokset Hypoteksbankerna och -inrättningarna	
	1 000 mk	M %	1 000 mk	M %	1 000 mk	M %	1 000 mk	M %
Oma pääoma								
97 Osakepääoma	739 200		—		—		70 500	
98 Osuuspääoma	—		27 325		—		—	
99 Kantarahasto	—		—		2 488		—	
100 Osakeanti	64 229		—		—		—	
101 Vararahasto	367 978		63 668		166 224		24 602	
102 Arvonkorotusrahasto	—		32 770		43 266		—	
103 Muut rahastot	446 692		14 240		3 899		4 590	
104 Käyttämätön voitto edellisiltä vuosilta	19 494		106		12		162	
105 Tilivuoden voitto	102 138		4 632		3 303		7 842	
106 Tappio edellisiltä vuosilta	—		62		418		—	
107 Tilivuoden tappio	—		—		2 473		—	
108 (97-107)	1 739 731		142 679		216 301		107 696	
109 Yhteensä	27 817 796		8 244 888		10 005 861		3 620 601	
a) 110 Varsinaisten talletusten lukumäärä	4 845 597		2 816 968		4 132 108		—	
112 Lainojen lukumäärä (ml. valt. lainat)	521 611		549 821		580 461		27 046	
113 Vekselien lukumäärä	171 938		166 318		134 546		—	
b) 114 Henkilökunnan lukumäärä	16 136	2)	7 077		9 050		74	
c) 115 Konttoreiden lukumäärä	857	3)	1 183		1 247		7	
116 Vastuusitoumukset, 1 000 mk								
117 Shekkiluottojen myönnetty määrä, 1 000 mk								

Selitykset:

- a) ei shekkitilejä
b) ylin johto, toimihenkilöt, työntekijät
c) pääkonttorit, sivukonttorit

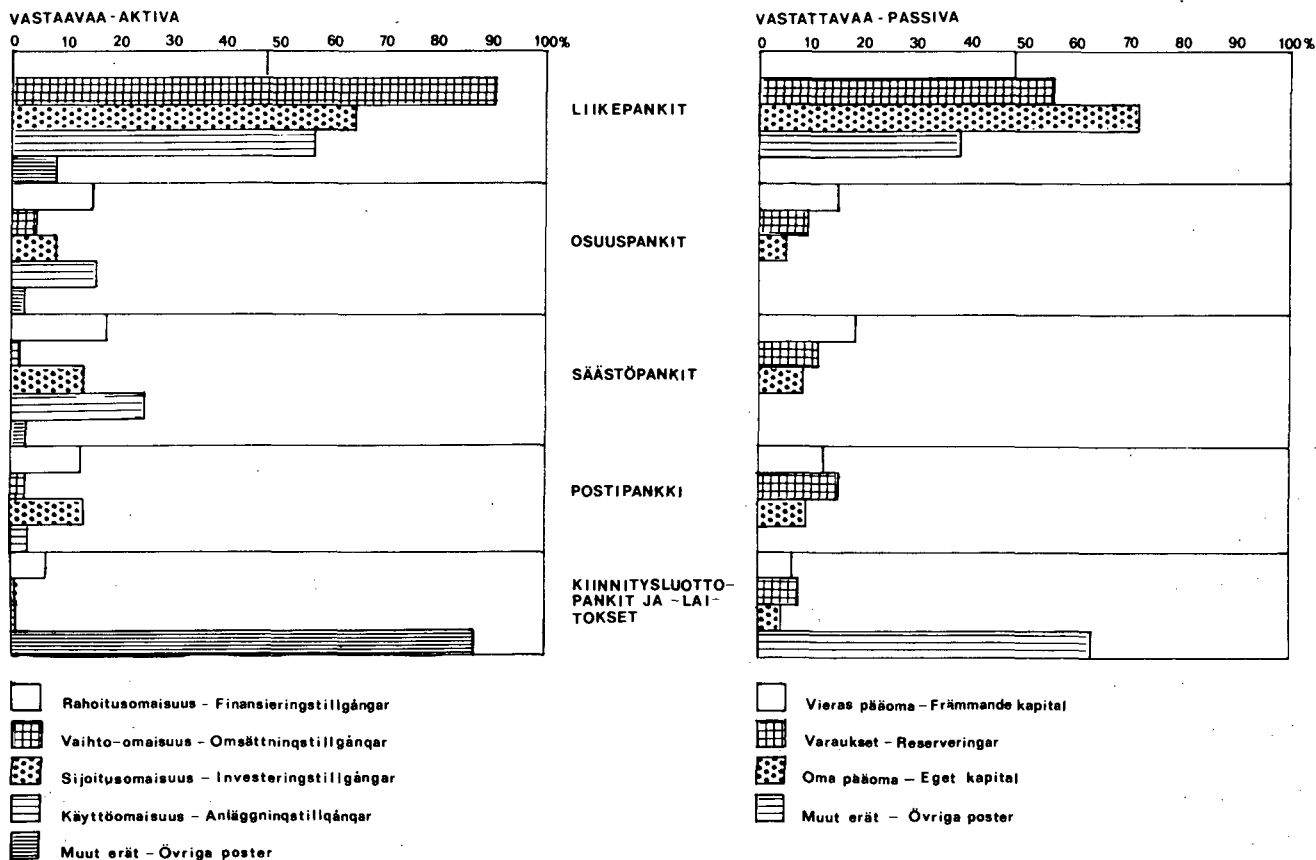
Förklaringar:

- icke checkräkningskonton
— högsta ledning, tjänstemän, arbetare
— huvudkontor, filialer

Tabell III forts

Eget kapital	
97	Aktiekapital
98	Andelskapital
99	Grundfond
100	Aktieemission
101	Reservfond
102	Värderegleringsfond
103	Övriga fonder
104	Odisponerad vinst från tidigare år
105	Räkenskapsårets vinst
106	Förlust från tidigare år
107	Räkenskapsårets förlust
108	(97-107)
109	Summa
110	Antal egentliga depositioner
112	Antal lån (inkl. ur stasmedel)
113	Antal växlar
114	Antal personal
115	Antal kontor
116	Ansvarsförbindelser, 1 000 mk
117	Beviljat belopp checkkrediter, 1 000 mk

Kuvio-Figur 6: Rahalaitosryhmien prosenttinen osuus taseen pääeristä 1974, % – Penninginrättingamas procentuella andel av balansens huvudposter 1974, %



Viitteet:

- 1) katso taulut VII-12, s. 28
- 2) katso taulu VIII, s. 32
- 3) katso taulu I, s. 2

Hänvisningar:

- se tabeller VII-12, s. 28
- se tabell VIII, s. 32
- se tabell I, s. 2

Taulu IV1 Tuloslaskelman rakenne rahalaitosryhmittäin 1974, %

	Liikepankit Affärsbankerna		Osuuspankit Andelsbankerna		Säästöpankit Sparbankerna		Kiinnitysluotto- pankit ja -laitokset Hypoteksbankerna och -inrättningarna		Yhteensä Summa	
	R %	O %	R %	O %	R %	O %	R %	O %	R %	O %
Korkotuotot										
<i>Kotimaiset</i>										
02 Pankeilta	6.7	53.8	9.3	23.4	6.7	21.0	1.6	1.8	6.8	100.0
03 Markkamääräisistä luotoista yleisölle	71.6	50.5	86.4	19.2	88.4	24.5	60.1	5.8	76.8	100.0
05 Ulkomaan rahan määräisistä luotoista yleisölle	8.8	64.1	—	—	—	—	36.0	35.9	7.4	100.0
06 Valtion varoista välitetyistä lainoista	0.0	2.7	2.0	66.6	0.7	30.7	—	—	0.5	100.0
07 Joukkovelkakirjalainoista	5.5	72.8	2.0	8.4	3.2	16.4	1.3	2.4	4.1	100.0
08 Muut korkotuotot	0.9	59.6	0.3	5.2	1.0	26.1	1.0	9.1	0.8	100.0
09 (02-08)	93.4	52.5	100.0	17.7	100.0	22.1	100.0	7.7	96.4	100.0
<i>Ulkomaiset</i>										
10 Pankeilta	5.6	100.0	—	—	—	—	—	—	3.1	100.0
11 Vekseleistä	0.6	100.0	—	—	—	—	—	—	0.3	100.0
12 Joukkovelkakirjalainoista	0.3	100.0	—	—	—	—	—	—	0.2	100.0
13 Muista saamisista	—	—	—	—	—	—	0.0	100.0	0.0	100.0
14 (10-13)	6.6	100.0	—	—	—	—	0.0	0.0	3.6	100.0
15 (09+14)	100.0	54.2	100.0	17.1	100.0	21.3	100.0	7.4	100.0	100.0
Korkokulut										
<i>Kotimaiset</i>										
16 Markkamääräisistä yleisön talletuksista	43.0	42.2	85.1	24.6	91.1	33.2	—	—	55.3	100.0
17 Ulkomaan rahan määräisistä yleisön talletuksista	4.0	100.0	—	—	—	—	—	—	2.2	100.0
18 Joukkovelkakirjalainoista	—	—	—	—	—	—	59.6	100.0	5.7	100.0
19 Suomen Pankeille	22.6	99.8	0.0	0.0	0.1	0.2	0.0	0.0	12.3	100.0
20 Muille pankeille	14.1	72.2	9.8	14.8	6.5	12.3	0.7	0.7	10.6	100.0
21 Luottolaitoksille	0.1	19.3	0.7	64.8	0.1	15.9	—	—	0.2	100.0
22 Valtion varoista välitetyistä lainoista	1.4	50.0	3.2	33.7	1.2	16.3	—	—	1.5	100.0
23 Muista veloista valtiolle	—	—	0.0	2.0	0.0	1.0	0.8	97.0	0.1	100.0
24 Muista veloista	0.3	30.2	1.1	36.6	0.6	24.1	0.5	9.1	0.5	100.0
25 Muut korkokulut	0.4	59.9	0.1	3.0	0.4	22.8	0.5	14.3	0.4	100.0
26 (16-25)	85.9	52.5	100.0	18.0	100.0	22.8	62.1	6.7	88.8	100.0
<i>Ulkomaiset</i>										
27 Pankeille	13.4	90.7	—	—	—	—	7.8	9.3	8.0	100.0
28 Joukkovelkakirjalainoista	—	—	—	—	—	—	27.2	100.0	2.6	100.0
29 Muista veloista	0.7	55.2	—	—	—	—	2.9	44.8	0.6	100.0
30 (27-29)	14.1	67.8	—	—	—	—	37.9	32.2	11.2	100.0
31 (26+30)	100.0	54.2	100.0	16.0	100.0	20.2	100.0	9.6	100.0	100.0
32 Korkokate (15./31)	—	54.2	—	19.4	—	23.6	—	2.8	—	100.0
33 Muut tuotot (Katso taulu III)	—	69.1	—	12.5	—	17.6	—	0.8	—	100.0
34 Tuotot yhteensä (32+33)	—	59.5	—	16.9	—	21.5	—	2.1	—	100.0
Muut kulut (Katso taulu IV)										
35 Palkat	52.4	56.0	53.5	19.3	51.7	24.3	21.5	0.4	52.1	100.0
36 Muut kulut	47.6	55.5	46.5	18.3	48.3	24.7	78.5	1.5	47.9	100.0
37 (35-36)	100.0	55.7	100.0	18.8	100.0	24.6	100.0	0.9	100.0	100.0
38 Käyttökate (34./37)	—	70.5	—	11.5	—	12.5	—	5.5	—	100.0
Poistot ja arvonalennukset										
39 Rakennuksista ja rakennelmista	34.6	61.2	40.7	18.2	33.7	20.4	7.0	0.2	35.1	100.0
40 Koneista ja kalustosta	46.8	63.7	41.4	14.3	46.8	21.8	8.5	0.2	45.5	100.0
41 Luotoista	9.6	76.1	5.3	10.5	4.8	13.0	2.9	0.4	7.9	100.0
42 Muut poistot ja arvonalennukset	9.0	52.1	12.6	18.6	14.7	29.2	1.2	0.1	10.7	100.0
43 Muista pitkävaikutteisista menoista	—	—	—	—	—	—	80.4	100.0	0.8	100.0
44 (39-43)	100.0	62.1	100.0	15.7	100.0	21.2	100.0	1.0	100.0	100.0
45 Liikevoitto/Liiketappio (38./44)	—	73.2	—	10.1	—	9.7	—	7.0	—	100.0
Varausten lisäys (-) tai vähennys (+)										
48 Luottotappiovaraukset	99.5	63.0	100.0	16.4	92.1	13.5	99.0	7.1	98.5	100.0
49 Muut varaukset	0.5	21.5	0.0	-0.5	7.9	74.2	1.0	4.8	1.5	100.0
50 (48-49)	100.0	62.4	100.0	16.1	100.0	14.4	100.0	7.1	100.0	100.0
51 Välittömät verot	—	70.5	—	9.0	—	13.6	—	6.9	—	100.0
52 Tilivuoden voitto	—	86.6	—	3.9	—	2.8	—	6.7	—	100.0
53 Tilivuoden tappio	—	—	—	—	—	100.0	—	—	—	100.0

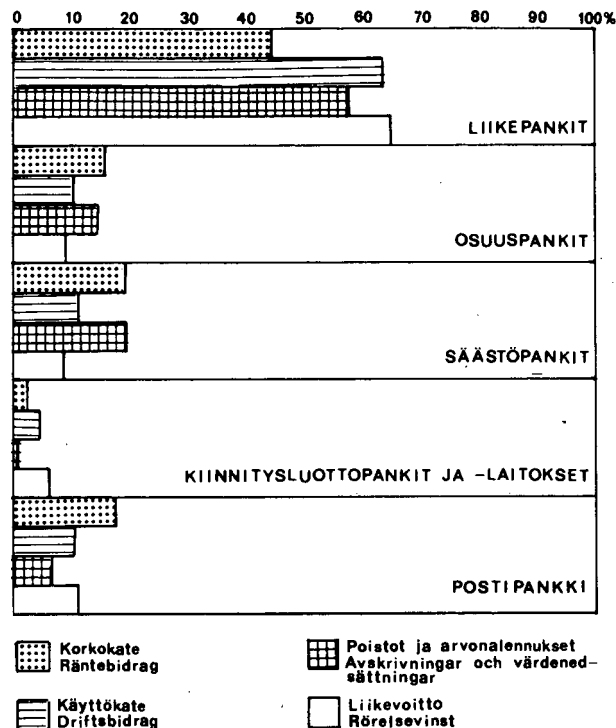
Selitykset:

Förklaringar:

Tabell IV1 Resultaträkningens struktur enligt penninginrättningsgrupper 1974, %

Ränteintäkter	
<i>Inhemska</i>	
02	Banker
03	Krediter till allmänheten i mark
05	Krediter till allmänheten i utländsk valuta
06	Lån förmedlade ur statens medel
07	Masskuldebrevslån
08	Övriga ränteintäkter
09	(02-08)
<i>Utländska</i>	
10	Banker
11	Växlar
12	Masskuldebrevslån
13	Övriga fordringar
14	(10-13)
15	(09+14)
Räntekostnader	
<i>Inhemska</i>	
16	Depositioner av allmänheten i mark
17	Depositioner av allmänheten i utländsk valuta
18	Masskuldebrevslån
19	Finlands Bank
20	Övriga banker
21	Kreditinrättningar
22	Lån förmedlade ur statens medel
23	Övriga skulder till staten
24	Övriga skulder
25	Övriga räntekostnader
26	(16-25)
<i>Utländska</i>	
27	Banker
28	Masskuldebrevslån
29	Övriga skulder
30	(27-29)
31	(26+30)
32	Räntebidrag (15./31)
33	Övriga intäkter (tablå III)
34	Intäkter sammanlagt (32+33)
Övriga kostnader (tablå IV)	
35	Löner
36	Övriga kostnader
37	(35-36)
38	Driftsdrag (34./37)
Avskrivningar och värdenedsättningar	
39	Byggnader och konstruktioner
40	Maskiner och inventarier
41	Krediter
42	Övriga avskrivningar och värdenedsättningar
43	Övriga utgifter med lång verkningstid
44	(39-43)
45	Rörelsevinst/Rörelseförlust (38./44)
Ökning (-) eller minskning (+) av reserveringar	
48	Kreditförlustreserveringar
49	Övriga reserveringar
50	(48-49)
51	Direkta skatter
52	Räkenskapsårets vinst
53	Räkenskapsårets förlust

Kuvio-Figur 7: Rahalaitosryhmien prosenttinen osuus tuloslaskelman pääeristä 1974, % - Penninginrättningarnas procentuella andel av resultaträkningens huvudposter 1974, %



Viitteet:

Hänvisningar:

Taulu IV2 Muiden tuottojen erittely 1974, 1 000 mk		Liikepankit Affärsbankerna			Osuuspankit Andelsbankerna			Säästöpankit Sparbankerna			Kiinnitysluotto-pankit ja -laitokset Hypoteksbankerna och -inrättningarna		
		1 000 mk	M %	R %	1 000 mk	M %	R %	1 000 mk	M %	R %	1 000 mk	M %	R %
01	Tuotot valuutanvaihdosta	127 104		28.2	1 292		1.6	497		0.4	—		—
02	Kurssierot	—		—	—		—	—		—	181		3.3
03	Toimitusmaksut ja palkkiot	96 668		21.5	33 715		41.3	29 060		25.4	898		16.5
04	Provisiot pankkitakauksista	110 658		24.6	4 697		5.8	3 324		2.9	—		—
05	Saadut pääoma-arvojen alennukset	—		—	—		—	—		—	2 479		45.6
06	Tuotot arvopaperikaupasta	8 715		1.9	3 967		4.9	52		0.0	—		—
07	Osingot ja osuuksien korot	27 133		6.0	1 177		1.4	1 927		1.7	152		2.8
08	Kotimaiset	—		—	—		—	—		—	152		2.8
09	Ulkomaiset	—		—	—		—	—		—	—		—
10	Tuotot kiinteistöistä ja kiinteistöyhteisöistä	50 735		11.3	32 012		39.3	64 339		56.2	993		18.3
a)11	Pankki kiinteistöt	41 813		9.3	23 320		28.6	57 140		49.9	—		—
b)12	Asuinkiinteistöt	—		—	—		—	—		—	—		—
13	Muut kiinteistöt	8 923		2.0	8 691		10.7	7 199		6.3	993		18.3
14	Myyntivoitot eri omaisuuserien myynneistä	—		—	—		—	—		—	—		—
15	Perityksi saadut poistetut saamiset	—		—	—		—	—		—	—		—
16	ATK-tuotot	—		—	—		—	—		—	—		—
17	Muut	29 278		6.5	4 655		5.7	15 314		13.4	738		13.5
18		450 291		100.0	81 515		100.0	114 513		100.0	5 441		100.0

Taulu IV3 Tuotot kiinteistöistä ja kiinteistöyhteisöistä 1974, 1 000 mk		Liikepankit Affärsbankerna			Osuuspankit Andelsbankerna			Säästöpankit Sparbankerna			Kiinnitysluotto-pankit ja -laitokset Hypoteksbankerna och -inrättningarna		
		1 000 mk	M %	R %	1 000 mk	M %	R %	1 000 mk	M %	R %	1 000 mk	M %	R %
01	Vuokrat	49 914		91.4	30 630		78.9	59 953		89.3	993		99.4
02	Maa-alueista
03	Rakennuksista ja huoneistoista
04	Asunto-osakkeista ja muista kiinteistöosakkeista
05	Muut tuotot kiinteistöistä ja kiinteistöyhteisöistä	822		1.5	1 381		3.6	4 386		6.5	—		—
06	Rivit 01-05	50 736		92.9	32 011		82.5	64 339		95.8	993		99.4
07	Osingot kiinteistöyhteisöistä	160		0.3	181		0.5	132		0.2	6		0.6
08	Myyntivoitot kiinteistöistä ja kiinteistöyhteisöistä	3 736		6.8	6 581		17.0	2 648		4.0	—		—
10		54 632		100.0	38 773		100.0	67 119		100.0	999		100.0

Taulu IV4 Hoitokulujen erittely 1974, 1 000 mk		Liikepankit Affärsbankerna			Osuuspankit Andelsbankerna			Säästöpankit Sparbankerna			Kiinnitysluotto-pankit ja -laitokset Hypoteksbankerna och -inrättningarna		
		1 000 mk	M %	R %	1 000 mk	M %	R %	1 000 mk	M %	R %	1 000 mk	M %	R %
01	Palkat	402 436		48.0	138 757		51.7	174 942		49.7	2 744		13.9
02	Sosiaalikulut	91 339		10.9	24 861		9.3	34 722		9.9	879		4.5
03	Lakisääteiset sosiaaliturvakulut	59 665		7.1	19 788		7.4	25 514		7.3	424		2.2
04	Muut sosiaalikulut	31 674		3.8	5 073		1.9	9 208		2.6	455		2.3
05	Vuokrat	26 989		3.2	5 542		2.1	8 127		2.3	347		1.8
06	Maa-alueista ja vesialueista
07	Rakennuksista ja huoneistoista
08	Muut vuokrat
09	Kulut kiinteistöistä ja kiinteistöyhteisöistä	49 828		5.9	21 798		8.1	36 693		10.4	382		1.9
a) 10	Pankki kiinteistöt	42 751		5.1	17 530		6.5	32 610		9.3	—		—
b)11	Asuinkiinteistöt	—		—	—		—	—		—	—		—
12	Muut kiinteistöt	7 077		0.8	4 268		1.6	4 083		1.1	382		1.9
13	Toimistokulut	66 308		7.9	20 319		7.6	25 068		7.1	285		1.4
14	Tietoliikennekulut
15	Koneiden ja laitteiden korjaus ja huolto
16	Muut toimistokulut
17	ATK-kulut	38 691		4.6	7 449		2.8	15 941		4.5	—		—
18	Markkinointikulut	28 279		3.4	12 718		4.7	15 276		4.3	505		2.6
19	Edustuskulut	6 106		0.7	2 511		0.9	2 576		0.7	304		1.6
20	Muut markkinointikulut	22 173		2.7	10 207		3.8	12 700		3.6	201		1.0
c) 21	Henkilökuntakulut	23 770		2.8	8 083		3.0	10 805		3.1	244		1.2
22	Maksut vakuusrahastolle	1 084		0.1	833		0.3	987		0.2	—		—
23	Vakuutus- ja muut varmuuskulut	2 602		0.3	2 644		1.0	1 621		0.6	38		0.2
24	Valvonta- ja tarkastusmaksut	600		0.1	2 366		0.9	3 259		0.9	95		0.5
25	Jäsenmaksut	9 114		1.1	6 785		2.5	4 868		1.4	3		0.0
26	Sekalaiset kulut	27 320		3.3	7 058		2.6	5 941		1.7	7 234		36.6
27	Vuokrakiinteistöjen korjaus ja kunnossapito
28	Muut sekalaiset kulut
29	
30	Verot	70 743		8.4	9 056		3.4	13 615		3.9	6 978		35.4
31	Hoitokulut yhteensä	839 103		100.0	268 269		100.0	351 866		100.0	19 734		100.0

Selitykset:

- a) käyttömajauskiinteistöt
b) rakennuksen pinta-alasta yli puolet asuntoja
c) henkilökunnan koulutus, ruokailu yms, (ei sos. kuluja)

Förklaringar:

- anläggningstillgångsfastigheter
— bostadsbyggnadens areal består till över hälften av bostäder
— personalens utbildning, måltider osv. (icke socialtgifter)

Tabell IV2 Specificering av övriga intäkter 1974, 1 000 mk

- 01 Intäkter av valutaväxling
- 02 Kursdifferenser
- 03 Expeditionsavgifter och provisioner
- 04 Provisioner för bankgarantier
- 05 Erhållna kapitalvärdenedsättningar
- 06 Intäkter av fondhandeln
- 07 Dividender och räntor på andelar
- 08 Inhemsk
- 09 Utländska
- 10 Intäkter av fastigheter och fastighetssammanslutningar
- 11 Bankfastigheter
- 12 Bostadsfastigheter
- 13 Övriga fastigheter
- 14 Försäljningsvinster på försäljningen av olika tillgångsposter
- 15 Indrivna fordringar som tidigare avskrivits
- 16 ADB-intäkter
- 17 Övriga
- 18

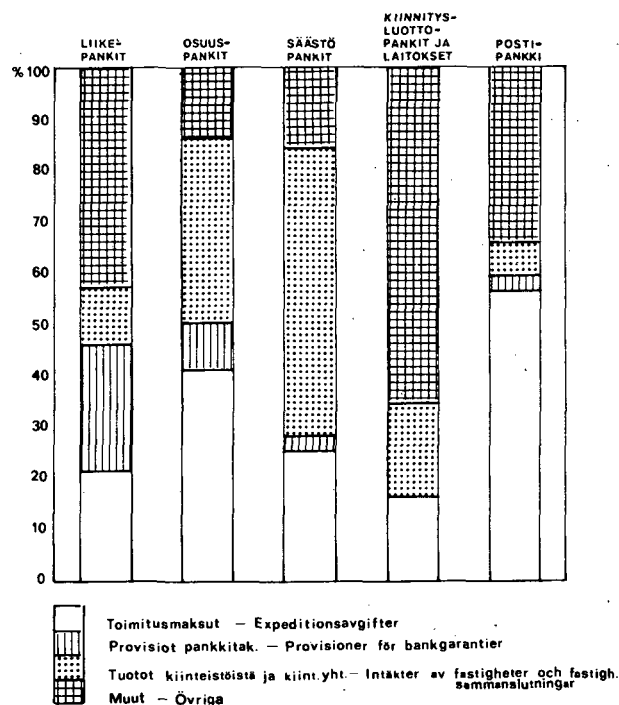
Tabell IV3 Intäkter av fastigheter och fastighetssammanslutningar 1974, 1 000 mk

- 01 Hyror
- 02 För jordområden
- 03 För byggnader och lägenheter
- 04 För bostadsaktier och övriga fastighetsaktier
- 05 Övriga intäkter av fastigheter och fastighetssammanslutningar
- 06 Raderna 01-05
- 07 Dividender av fastighetssammanslutningar
- 08 Försäljningsvinster av fastigheter och fastighetssammanslutningar
- 10

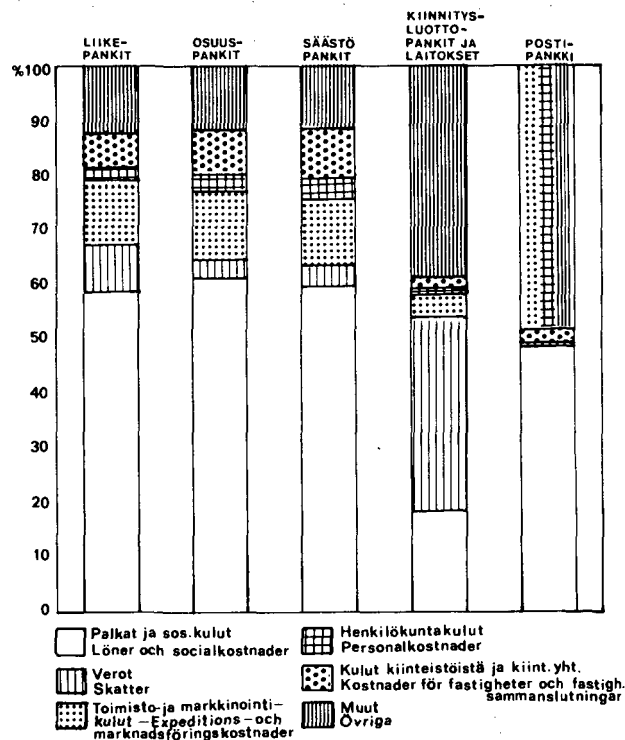
Tabell IV4 Specificering av förvaltningskostnader 1974, 1 000 mk

- 01 Löner
- 02 Socialkostnader
- 03 Lagstadgade socialskyddskostnader
- 04 Övriga socialkostnader
- 05 Hyror
- 06 För jordområden och vattenområden
- 07 För byggnader och lägenheter
- 08 Övriga hyror
- 09 Kostnader för fastigheter och fastighetssammanslutningar
- 10 Bankfastigheter
- 11 Bostadsfastigheter
- 12 Övriga fastigheter
- 13 Expeditionskostnader
- 14 Kostnader för teletrafik
- 15 Reparation och underhåll av maskiner och apparater
- 16 Övriga expeditionskostnader
- 17 ADB-kostnader
- 18 Marknadsföringskostnader
- 19 Representation
- 20 Övriga marknadsföringskostnader
- 21 Personalkostnader
- 22 Avgift till försäkringsfonden
- 23 Övriga försäkrings- och säkerhetskostnader
- 24 Tillsyns- och revisionsavgifter
- 25 Medlemskostnader
- 26 Diverse kostnader
- 27 Reparation och underhåll av hyresfastigheter
- 28 Övriga diverse kostnader
- 29
- 30 Skatter
- 31 Förvaltningskostnader inalles

Kuvio-Figur 8: Muiden tuottojen rakenne rahalaitosryhmittäin 1974, % - Struktur av övriga intäkter enligt penninginrättningsgrupp 1974, %



Kuvio-Figur 9: Hoitokulujen rakenne rahalaitosryhmittäin 1974, % - Struktur av förvaltningskostnader 1974, %



Viitteet:

- 1) taulu II, rivi 33, s. 4
- 2) taulu IV2, rivi 10
- 3) sisältyy tauluun IV2
- 4) taulu II, rivi 37, s. 4
- 5) taulu II, rivi 51, s. 4

Hänvisningar:

- tabell II, rad 33, s. 4
- tabell IV2, rad 10
- ingå tabell IV2
- tabell II, rad 37, s. 4
- tabell II, rad 51, s. 4

Taulu IV5 Kulut kiinteistöistä ja kiinteistöyhteisöistä 1974, 1 000 mk

	Liikepankit Affärsbankerna			Osuuspankit Andelsbankerna			Säästöpankit Sparbankerna			Kiinnitysluotto- pankit ja -laitokset Hypoteksbankerna och -inrättningarna		
	1 000 mk	M %	R %	1 000 mk	M %	R %	1 000 mk	M %	R %	1 000 mk	M %	R %
01 Kiinteistökulut	31 878		64.0	13 733		62.9	27 917		76.0	77		20.2
02 Lämmitys	7 816		15.7	6 511		29.8	11 217		30.6	32		8.4
03 Vesi, valaistus ja voima	6 196		12.4	2 813		12.9	4 449		12.1	19		5.0
04 Puhtaanapito	1 828		3.7	841		3.9	1 497		4.1	1		0.3
05 Korjaukset ja huolto	14 892		29.9	2 512		11.5	5 231		14.2	4		1.0
06 Muut kiinteistökulut	1 146		2.3	1 056		4.8	5 523		15.0	21		5.5
08 Kiinteistöosakkeiden kulut	17 950		36.0	8 065		36.9	8 776		23.9	305		79.8
09 Yhtiövastikkeet	15 788		31.7	7 196		32.9	8 329		22.7	305		79.8
10 Muut kiinteistöosakkeiden kulut	2 162		4.3	869		4.0	447		1.2	—		—
11 (Rivit 01-10)	49 828		100.0	21 798		99.8	36 693		99.9	382		100.0
12 Kiinteistöhenkilökunnan palkat ja sosiaalikulut
13 Myyntitappio kiinteistöistä ja kiinteistöyhteisöistä	—		—	40		0.2	29		0.1	—		—
14	49 828		100.0	21 838		100.0	36 722		100.0	382		100.0

Taulu IV6 Välittömien verojen erittely 1974, 1 000 mk

	Liikepankit Affärsbankerna		Osuuspankit Andelsbankerna		Säästöpankit Sparbankerna		Kiinnitysluotto- pankit ja -laitokset Hypoteksbankerna och -inrättningarna	
	1 000 mk	M %	1 000 mk	M %	1 000 mk	M %	1 000 mk	M %
a 01 Verosaamiset tilikauden alussa	—		155		85		—	
02 Verovelat tilikauden alussa	22 329		—		—		660	
03 Tilikautena maksettu jälki- ja lisävero	18 116		1 834		2 057		665	
04 Tilikautena maksettu ennakkovero	63 275		7 325		9 706		5 510	
05 Tilikautena saatu veronpalautus	212		174		78		47	
a 06 Omaan pääomasta maksetut verot	2 797		328		—		—	
07 Omaan pääomaan siirretyt verot	—		—		1 093		—	
a 08 Verosaamiset tilikauden lopussa	—		—		—		—	
a 09 Verovelat tilikauden lopussa	14 690		236		829		1 508	

Selitykset:

Förklaringar:

a) tiedot nettomääräisinä (v. 1975 lähtien bruttomääräisinä)

— uppgifter i nettomån (från 1975 i bruttomån)

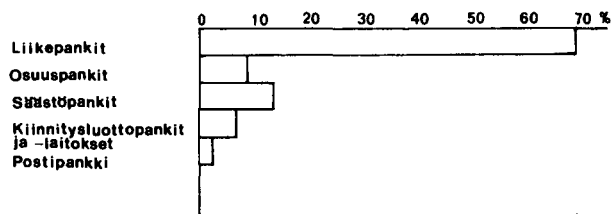
Tabell IV5 Kostnader för fastigheter
och fastighetssammanslutningar 1974, 1 000 mk

01	Kostnader för fastigheter
02	Uppvärmning
03	Vatten, lyse och kraft
04	Renhållning
05	Reparationer och service
06	Övriga kostnader för fastigheter
08	Kostnader för fastighetsaktier
09	Bolagshyror
10	Övriga kostnader för fastighetsaktier
11	(Raderna 01-10)
12	Löner för fastigheternas personal och socialutgifter
13	Försäljningsförluster för fastigheter och fastighetssammanslutningar
14	

Tabell IV6 De direkta skatterna
specificerade 1974, 1 600 mk

01	Skattetillgodohavanden i början av året	+
02	Skatteskulder i början av året	-
03	Under räkenskapsperioden erlagda rest- och tilläggsskatter	
04	Under räkenskapsperioden erlagd förskottskatt	
05	Under räkenskapsperioden erhållen skatterestitution	
06	Från eget kapital erlagda skatter	
07	För eget kapital överförda skatter	
08	Skattetillgodohavanden i slutet av året	-
09	Skatteskulder i slutet av året	+

Kuvio-Figur 10: Verojen jakautuminen rahalaitosryhmittäin 1974, % - Fördelning av skatter enligt penninginrättningsgrupp 1974, %



Vilitteet:

- 1) taulu IV4, rivi 09
2) taulu IV4, rivit 01, 02

Hänvisningar:

- tabell IV4, rad 09
- tabell IV4, rader 01, 02

Taulu VI Taseen rakenne
rahalaitosryhmittäin
1974, %

	Liikepankit Affärsbankerna		Osuuspankit Andelsbankerna		Säästöpankit Sparbankerna		Kiinnitysluotto- pankit ja -laitokset Hypoteksbankerna och -inrättningarna		Yhteensä Summa		
	R %	O %	R %	O %	R %	O %	R %	O %	R %	O %	
A. Vastaavaa											
Rahoitusomaisuus											
<i>Kotimaiset saamiset</i>											
Kassa											
01	Suomen raha	0.3	29.2	1.1	30.0	1.2	40.8	0.0	0.0	0.6	100.0
02	Muu kassa	1.3	96.9	0.0	1.2	0.1	1.9	0.0	0.0	0.8	100.0
03	Saamiset Suomen Pankilta	—	—	—	—	0.0	90.7	0.0	9.3	0.0	100.0
04	Shekkitili Suomen Pankissa	0.0	100.0	—	—	..	—	..	—	0.0	100.0
05	Muut saamiset Suomen Pankilta	—	—	—	—	..	—	..	—	—	100.0
Saamiset muilta rahalaitoksilta											
06	Talletukset muissa rahalaitoksissa	1.1	12.1	12.0	40.3	10.3	40.8	4.4	6.8	5.1	100.0
07	Muut saamiset muilta rahalaitoksilta	7.6	99.4	0.1	0.3	0.0	0.0	0.1	0.3	4.2	100.0
08	Saamiset muilta rahoituslaitoksilta	1.1	99.7	0.0	0.0	0.0	0.3	—	—	0.6	100.0
09	Saamiset valtiolta	—	—	—	—	—	—	0.1	100.0	0.0	100.0
10	Luotot yleisölle	72.1	50.0	85.5	18.5	86.4	22.1	93.5	9.4	79.0	100.0
11	Maksujen välitys	7.6	96.8	0.2	0.6	0.6	2.6	—	—	4.3	100.0
Siirtosaamiset											
12	Korot	1.3	54.7	0.9	12.0	1.4	22.1	1.9	11.2	1.3	100.0
13	Myyntisaamiset	—	—	0.0	15.7	0.0	84.3	—	—	0.0	100.0
14	Muut siirtosaamiset	0.1	60.5	0.0	20.5	0.0	13.1	0.0	5.9	0.0	100.0
Muut rahoitusvarat											
16	Ennakkomaksut	0.1	91.4	0.0	8.2	0.0	0.4	0.0	0.0	0.0	100.0
17	Myyntisaamiset	—	—	0.0	97.7	0.0	2.3	—	—	0.0	100.0
18	Muut	0.8	93.2	0.2	6.4	0.0	0.3	0.0	0.1	0.5	100.0
19	(01-18)	93.4	53.1	100.0	17.7	100.0	21.0	100.0	8.2	96.4	100.0
<i>Ulkomaiset saamiset</i>											
Saamiset rahalaitoksilta											
Talletukset											
20	Ulkomaan rahan määräiset	6.2	100.0	—	—	—	—	—	—	3.4	100.0
21	Markkamääräiset	0.0	100.0	—	—	—	—	—	—	0.0	100.0
Muut saamiset											
22	Ulkomaan rahan määräiset	0.0	100.0	—	—	—	—	—	—	0.0	100.0
23	Markkamääräiset	0.0	100.0	—	—	—	—	—	—	0.0	100.0
Vekselit											
24	Ulkomaan rahan määräiset	0.2	100.0	—	—	—	—	—	—	0.1	100.0
25	Markkamääräiset	0.0	100.0	—	—	—	—	—	—	0.0	100.0
Muut saamiset											
26	Ulkomaan rahan määräiset	0.1	100.0	—	—	—	—	—	—	0.0	100.0
27	Markkamääräiset	—	—	—	—	—	—	—	—	—	—
Siirtosaamiset											
28	Korot	0.1	99.7	—	—	—	—	0.0	0.3	0.1	100.0
29	Muut siirtosaamiset	0.0	100.0	—	—	—	—	—	—	0.0	100.0
30	(20-29)	6.6	100.0	—	—	—	—	0.0	0.0	3.6	100.0
31	(19+30)	100.0	54.8	100.0	17.1	100.0	20.2	100.0	7.9	100.0	100.0
Vaihto-omaisuus											
<i>Kotimainen vaihto-omaisuus</i>											
32	Joukkovelkakirjalainat	60.9	92.0	70.5	5.8	99.4	2.2	—	—	61.9	100.0
33	Muu vaihto-omaisuus	2.1	98.4	0.5	1.2	0.6	0.4	—	—	2.0	100.0
<i>Ulkomainen vaihto-omaisuus</i>											
34	Ulkomaan rahat	18.8	92.3	29.0	7.7	—	—	—	—	19.1	100.0
35	Joukkovelkakirjalainat	17.9	100.0	—	—	—	—	—	—	16.7	100.0
36	Muu vaihto-omaisuus	0.3	100.0	—	—	—	—	—	—	0.3	100.0
37	(32-36)	100.0	93.5	100.0	5.1	100.0	1.4	—	—	100.0	100.0
Sijoitusomaisuus											
<i>Kotimaiset sijoitukset</i>											
Joukkovelkakirjalainat											
38	Markkamääräiset	88.3	78.2	61.8	6.9	78.3	14.2	63.2	0.7	84.0	100.0
39	Ulkomaan rahan määräiset	0.0	100.0	—	—	—	—	—	—	0.0	100.0
40	Osakkeet ja osuudet	6.0	93.5	1.5	2.8	0.7	2.3	7.2	1.4	4.8	100.0
41	Kiinteistöyhteisöjen osakkeet ja osuudet	4.6	38.7	29.6	31.6	15.9	27.4	22.0	2.3	8.9	100.0
42	Kiinteistöt	1.0	33.1	7.0	29.8	5.0	33.9	7.6	3.2	2.2	100.0
43	Muu sijoitusomaisuus	—	—	0.1	41.9	0.1	58.1	—	—	0.0	100.0
44	(38-43)	99.9	74.4	100.0	9.5	100.0	15.2	100.0	0.9	99.9	100.0

Selitykset:

a) rahalaitokset ja muut rahoituslaitokset
b) ml kiinteistöyhteisöjen osakkeet ja osuudet

Förklaringar:

— penninginrättningarna och övriga finansieringsinrättningar
— med aktier och andelar i fastighetssammanslutningar

Tabell V1 Balansens struktur enligt penninginrättningsgrupper 1974, %

A. Aktiva

Finansieringstillgångar

Inhemska fordringar

Kassa

01 Finskt mynt
02 Övrig kassa
03 Fordringar hos Finlands Bank
04 Checkräkning i Finlands Bank
05 Övriga fordringar hos Finlands Bank
Fordringar hos andra penninginrättningar
06 Depositioner hos andra penninginrättningar
07 Övriga fordringar hos andra penninginrättningar
08 Fordringar hos andra finans. inrättningar
09 Fordringar hos staten
10 Krediter till allmänheten
11 Betalningsförmedling
Resultatregleringar
12 Räntor
13 Försäljningstillgodohavanden
14 Övriga resultatregleringar
Övriga finansieringstillgångar
16 Betalningsförskott
17 Försäljningstillgodohavanden
18 Övriga
19 (01-18)

Utländska fordringar

Fordringar hos penninginrättningar

Depositioner

20 I utländskt mynt
21 I mark
Övriga fordringar
22 I utländskt mynt
23 I mark

Växlar

24 I utländskt mynt
25 I mark
Övriga fordringar
26 I utländskt mynt
27 I mark

Resultatregleringar

28 Räntor
29 Övriga resultatregleringar
30 (20-29)
31 (19+30)

Omsättningstillgångar

Inhemska omsättningstillgångar

32 Masskuldebrevslån
33 Övriga omsättningstillgångar

Utländska omsättningstillgångar

34 Utländskt mynt
35 Masskuldebrevslån
36 Övriga omsättningstillgångar
37 (32-36)

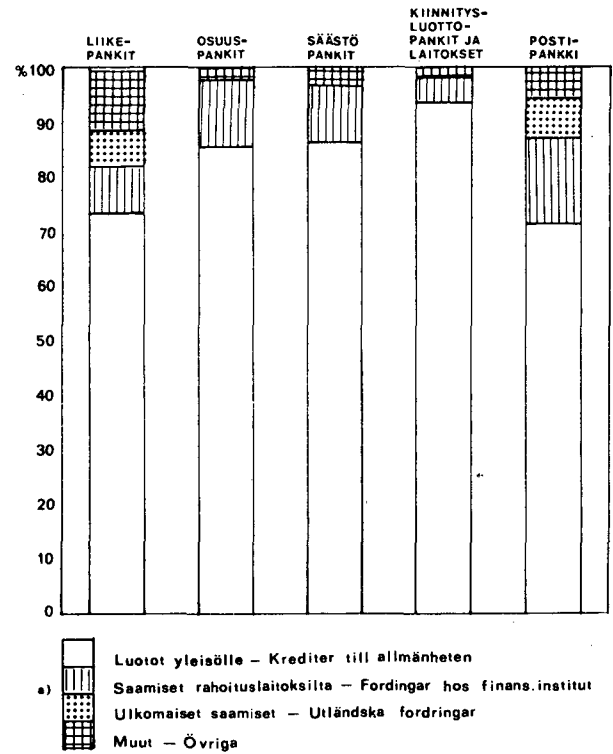
Investeringstillgångar

Inhemska investeringar

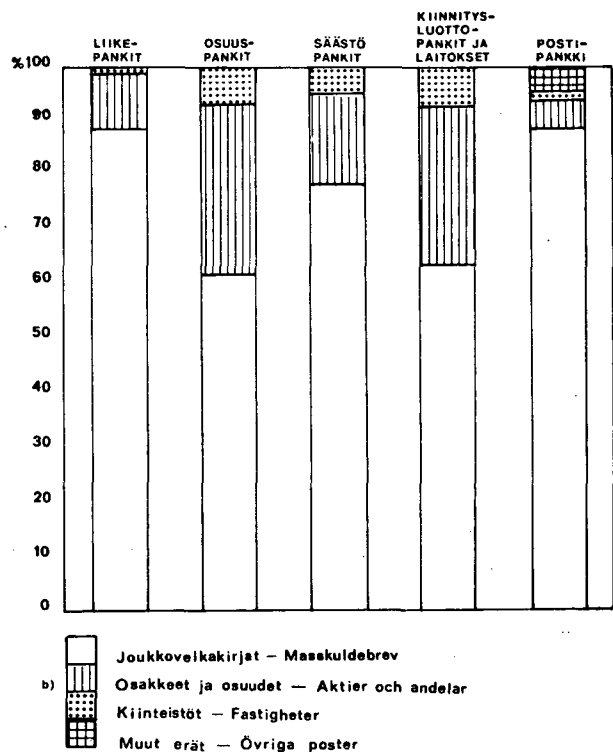
Masskuldebrevslån

38 I mark
39 I utländskt valuta
40 Aktier och andelar
41 Aktier och andelar i fastighetssammanslutningar
42 Fastigheter
43 Övriga investeringstillgångar
44 (38-43)

Kuvio-Figur 11: Rahoitusomaisuuden rakenne rahalaitosryhmittäin 1974, % - Struktur av finansieringstillgångar enligt penninginrättningsgrupp 1974, %



Kuvio-Figur 12: Sijoitusomaisuuden rakenne rahalaitosryhmittäin 1974, % - Struktur av investeringstillgångar enligt penninginrättningsgrupp 1974, %



Viitteet:

Hänvisningar:

Taulu V1 jatkuu

	Liikepankit Affärsbankerna		Osuuspankit Andelsbankerna		Säästöpankit Sparbankerna		Kiinnitysluotto- pankit ja -laitokset Hypoteksbankerna och -inrättningarna		Yhteensä Summa	
	R %	O %	R %	O %	R %	O %	R %	O %	R %	O %
<i>Ulkomaiset sijoitukset</i>										
45 Joukkovelkakirjalainat	0.1	100.0	—	—	—	—	—	—	0.1	100.0
46 Muu sijoitusomaisuus	—	—	—	—	—	—	—	—	—	—
47 (45-46)	0.1	100.0	—	—	—	—	—	—	0.1	100.0
48 (44+47)	100.0	74.4	100.0	9.5	100.0	15.2	100.0	0.9	100.0	100.0
Käyttöomaisuus ja muut pitkävaikutteiset menot										
49 Osakkeet ja osuudet	11.3	67.4	13.9	22.8	3.8	9.7	3.1	0.1	9.8	100.0
50 Kiinteistöyhteisöjen osakkeet ja osuudet	18.5	57.2	24.9	21.3	15.4	20.6	39.7	0.9	18.9	100.0
51 Kiinteistöt	55.2	54.1	55.8	15.1	72.7	30.8	—	—	59.5	100.0
52 Koneet ja kalusto	5.8	57.3	4.2	11.6	7.2	30.9	3.4	0.2	5.8	100.0
53 Muu käyttöomaisuus ja pitkävaikutteiset menot	9.2	89.3	1.2	3.3	0.9	3.6	53.8	3.8	6.0	100.0
54 (49-53)	100.0	58.3	100.0	16.1	100.0	25.2	100.0	0.4	100.0	100.0
55 Muu omaisuus	—	2.0	—	12.2	—	15.3	—	70.5	—	100.0
56 Arvostuserät	—	9.5	—	—	—	0.0	—	90.5	—	100.0
57 Yhteensä	—	56.0	—	16.6	—	20.1	—	7.3	—	100.0
B. Vastattavaa										
Vieras pääoma										
<i>Kotimaiset velat</i>										
59 Yleisön talletukset	52.9	46.6	83.3	23.0	90.9	30.4	—	—	62.1	100.0
60 Obligaatiolainat	—	—	—	—	—	—	53.5	100.0	3.9	100.0
61 Debentuurilainat	—	—	—	—	—	—	3.5	100.0	0.3	100.0
62 Muut joukkovelkakirjalainat	—	—	—	—	—	—	—	—	—	—
63 Velat Suomen Pankille	—	—	—	—	0.0	100.0	—	—	0.0	100.0
64 Shekkiluotto	0.5	100.0	—	—	—	—	—	—	0.3	100.0
65 Muut velat Suomen Pankille	11.8	100.0	—	—	—	—	—	—	6.5	100.0
Velat muille rahalaitoksille										
67 Muiden rahalaitosten talletukset	9.5	99.6	0.0	0.0	0.1	0.4	—	—	5.3	100.0
68 Muut velat muille rahalaitoksille	1.2	27.0	5.8	40.5	3.7	31.1	0.5	1.4	2.5	100.0
Velat muille rahoituslaitoksille										
69 Muiden rahoituslaitosten talletukset	1.0	88.7	0.2	5.6	0.2	5.7	—	—	0.6	100.0
70 Muut velat muille rahoituslaitoksille	0.1	26.3	0.4	57.6	0.1	9.2	0.1	6.9	0.1	100.0
71 Velat valtiolle	3.9	48.1	8.4	32.2	3.4	15.8	2.3	3.9	4.4	100.0
Muut velat										
72 Ennakkomaksut	0.0	67.7	0.0	15.7	0.0	16.2	0.0	0.4	0.0	100.0
73 Ostovelat	0.0	98.0	0.0	2.0	—	—	—	—	0.0	100.0
74 Muut	0.4	60.7	0.6	24.1	0.1	6.3	0.5	8.9	0.4	100.0
Maksujen välitys										
75 Kannetut verot	0.6	97.6	0.0	0.4	0.0	2.0	—	—	0.3	100.0
76 Muu maksujen välitys	6.0	97.9	0.1	0.7	0.2	1.4	—	—	3.3	100.0
Siirtovelat										
77 Korot	0.8	44.5	1.1	19.4	1.2	25.6	1.4	10.5	1.0	100.0
78 Ostovelat	0.0	81.7	0.0	3.4	0.0	14.9	0.0	0.0	0.0	100.0
79 Muut siirtovelat	0.2	78.0	0.1	10.8	0.1	7.8	0.1	3.4	0.1	100.0
80 (59-79)	88.9	53.4	100.0	18.8	100.0	22.8	61.9	5.0	91.1	100.0
<i>Ulkomaiset velat</i>										
81 Joukkovelkakirjalainat	—	—	—	—	—	—	26.0	100.0	1.9	100.0
Velat rahalaitoksille										
Talletukset										
82 Ulkomaan rahan määräiset	9.4	100.0	—	—	—	—	—	—	5.1	100.0
83 Markkamääräiset	0.5	100.0	—	—	—	—	—	—	0.3	100.0
Muut velat rahalaitoksille										
84 Ulkomaan rahan määräiset	0.4	28.1	—	—	—	—	8.0	71.9	0.8	100.0
85 Markkamääräiset	—	—	—	—	—	—	—	—	—	—
Muut velat										
86 Ulkomaan rahan määräiset	0.6	54.3	—	—	—	—	3.5	45.7	0.6	100.0
87 Markkamääräiset	0.1	100.0	—	—	—	—	—	—	0.1	100.0
Siirtovelat										
88 Korot	0.1	63.2	—	—	—	—	0.6	36.8	0.1	100.0
89 Muut siirtovelat	0.0	100.0	—	—	—	—	—	—	0.0	100.0
90 (81-89)	11.1	68.5	—	—	—	—	38.1	31.5	8.9	100.0
91 (80+90)	100.0	54.8	100.0	17.2	100.0	20.7	100.0	7.3	100.0	100.0

Selitykset:

Förklaringar:

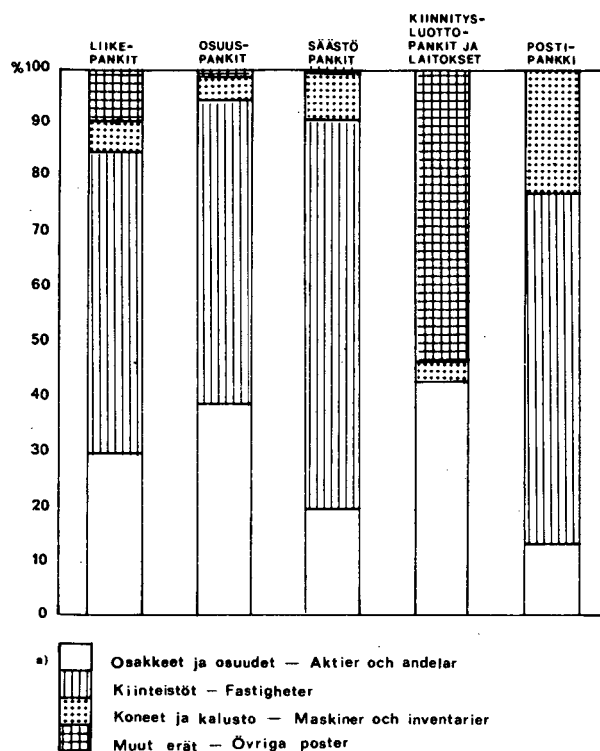
a) ml kiinteistöyhteisöjen osakkeet ja osuudet
b) rahalaitosten ja muiden rahoituslaitosten talletukset ja muut velat näille

— med aktier och andelar i fastighetssammanslutningar
— penninginrättningarnas och övriga finansieringsinrättningars depositioner och övriga skulder till dem

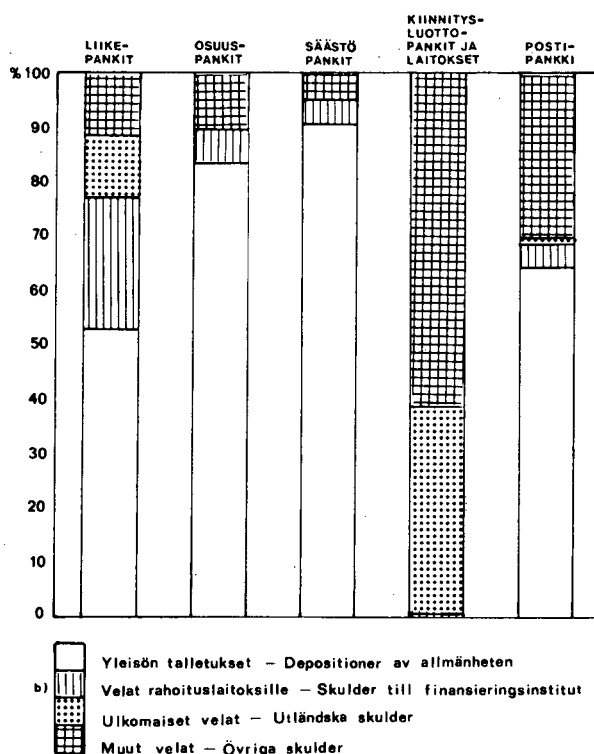
Tabell V1 forts.

<i>Utländska investeringar</i>	
45	Masskuldebrevslån
46	Övriga investeringstillgångar
47	(45-46)
48	(44+47)
<i>Anläggningstillgångar och övriga utgifter med lång verkningstid</i>	
49	Aktier och andelar
50	Aktier och andelar i fastighetssammanslutningar
51	Fastigheter
52	Maskiner och inventarier
53	Övriga anläggningstillgångar och utgifter med lång verkningstid
54	(49-53)
55	Övriga tillgångar
56	Värderingsposter
57	Summa
B. Passiva	
<i>Fremmande kapital</i>	
<i>Inhemskas skulder</i>	
59	Depositioner av allmänheten
60	Obligationslån
61	Debenturer
62	Övriga masskuldebrevslån
63	Skulder till Finlands Bank
64	Checkräkningskredit
65	Övriga skulder till Finlands Bank
Skulder till andra penninginrättningar	
67	Depositioner av andra penninginrättningar
68	Övriga skulder till andra penninginrättningar
Skulder till andra finansieringsinrättningar	
69	Depositioner av andra finansieringsinrättningar
70	Övriga skulder till andra finansieringsinrättningar
71	Skulder till staten
Övriga skulder	
72	Betalningsförskott
73	Köpskulder
74	Övriga
Betalningsförmedling	
75	Oredovisande skatter
76	Övrig betalningsförmedling
Resultatregleringar	
77	Räntor
78	Köpskulder
79	Övriga resultatregleringar
80	(59-79)
<i>Utländska skulder</i>	
81	Masskuldebrevslån
Skulder till penninginrättningar	
Depositioner	
82	I utländskt mynt
83	I mark
Övriga skulder till penninginrättningar	
84	I utländskt mynt
85	I mark
Övriga skulder	
86	I utländskt mynt
87	I mark
Resultatregleringar	
88	Räntor
89	Övriga resultatregleringar
90	(81-89)
91	(80+90)

Kuvio-Figur 13: Käyttöomaisuuden rakenne rahalaitosryhmittäin 1974, % - Struktur av anläggningstillgångar enligt penninginrättningsgrupp 1974, %



Kuvio-Figur 14: Vieraan pääoman rakenne rahalaitosryhmittäin 1974, % - Struktur av fremmande kapital enligt penninginrättningsgrupp 1974, %



Viitteet:

Hänvisningar:

Taulu V1 jatkuu	Liikepankit Affärsbankerna		Osuuspankit Andelsbankerna		Säästöpankit Sparbankerna		Kiinnitysluotto- pankit ja -laitokset Hypoteksbankerna och -inrättningarna		Yhteensä Summa	
	R %	O %	R %	O %	R %	O %	R %	O %	R %	O %
92 Debentuurit	-	100.0	-	-	-	-	-	-	-	100.0
93 Arvostuserät	-	-	-	-	-	0.4	-	99.6	-	100.0
Varaukset										
94 Luottotappiovaraukset	100.0	67.3	99.8	11.6	95.9	13.1	84.2	8.0	98.0	100.0
95 Muut varaukset	-	-	0.2	1.3	4.1	27.0	15.8	71.7	2.0	100.0
96 (94-95)	100.0	66.0	100.0	11.4	100.0	13.4	100.0	9.2	100.0	100.0
Oma pääoma										
97 Osakepääoma	42.5	91.3	-	-	-	-	65.5	8.7	36.6	100.0
98 Osuuspääoma	-	-	19.2	100.0	-	-	-	-	1.2	100.0
99 Kantarahasto	-	-	-	-	1.2	100.0	-	-	0.1	100.0
100 Osakeanti	3.7	100.0	-	-	-	-	-	-	2.9	100.0
101 Vararahasto	21.1	59.1	44.6	10.2	76.8	26.7	22.8	4.0	28.2	100.0
102 Arvonkorotusrahasto	-	-	22.9	43.1	20.0	56.9	-	-	3.4	100.0
103 Muut rahastot	25.7	95.2	10.0	3.0	1.8	0.8	4.3	1.0	21.3	100.0
104 Käyttämätön voitto edellisiltä vuosilta	1.1	98.6	0.1	0.5	0.0	0.1	0.1	0.8	0.9	100.0
105 Tilivuoden voitto	5.9	86.6	3.2	3.9	1.5	2.8	7.3	6.7	5.3	100.0
106 Tappio edellisiltä vuosilta	-	-	0.0	12.9	-0.2	87.1	-	-	0.0	100.0
107 Tilivuoden tappio	-	-	-	-	-1.1	100.0	-	-	0.1	100.0
108 (97-107)	100.0	78.8	100.0	6.5	100.0	9.8	100.0	4.9	100.0	100.0
109 Yhteensä	-	56.0	-	16.6	-	20.1	-	7.3	-	100.0

Taulu V2 Taseen pääerien osuus taseen loppusummasta 1974, %	Liikepankit Affärsbankerna	Osuuspankit Andelsbankerna	Säästöpankit Sparbankerna	Kiinnitysluotto- pankit ja -laitokset Hypoteksbankerna och -inrättningarna	Yhteensä Summa
01 Rahoitusomaisuus	87.0	91.7	89.3	96.3	88.9
02 Vaihto-omaisuus	0.9	0.2	0.1	-	0.5
03 Sijoitusomaisuus	6.2	2.6	3.5	0.6	4.7
04 Käyttöomaisuus ja muut pitkävaikutteiset menot	5.9	5.5	7.1	0.3	5.7
05 Muu omaisuus	0.0	0.0	0.0	0.4	0.0
06 Arvostuserät	0.0	-	0.0	2.4	0.2
07	100.0	100.0	100.0	100.0	100.0
08 Vieras pääoma	92.0	97.3	96.9	94.7	94.0
09 Debentuurit	0.0	-	-	-	0.0
10 Arvostuserät	-	-	0.0	0.5	0.0
11 Varaukset	1.7	1.0	1.0	1.9	1.5
12 Oma pääoma	6.3	1.7	2.1	2.9	4.5
13	100.0	100.0	100.0	100.0	100.0

Selitykset:

Förklaringar:

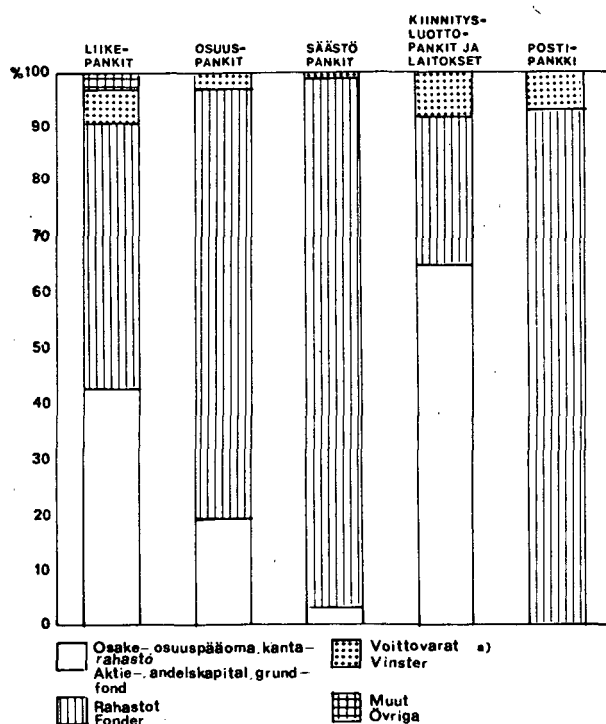
a) voittovarar nettoutettu, mikäli tappioita

a) vinster i nettomån, om förluster finns

Tabell V1 forts.

92	Debenturer
93	Värderingsposter
Reserveringar	
94	Kreditförlustreserveringar
95	Övriga reserveringar
96	(94-95)
Eget kapital	
97	Aktiekapital
98	Andelskapital
99	Grundfond
100	Aktieemission
101	Reservfond
102	Värde regleringsfond
103	Övriga fonder
104	Odisponerad vinst från tidigare år
105	Räkenskapsårets vinst
106	Förlust från tidigare år
107	Räkenskapsårets förlust
108	(97-107)
109	Summa

Kuvio-Figur 15: Oman pääoman rakenne rahalaitosryhmittäin 1974, % - Struktur av eget kapital enligt penninginrättningsgrupp 1974, %



Tabell V2 Huvudposternas andel i slutsumma av balansen 1974, %

01	Finansieringstillgångar
02	Omsättningstillgångar
03	Investeringstillgångar
04	Anläggningstillgångar och övriga utgifter med lång verkningstid
05	Övriga tillgångar
06	Värderingsposter
07	
08	Främmande kapital
09	Debenturer
10	Värderingsposter
11	Reserveringar
12	Eget kapital
13	

Viitteet:

1) kuvio 6, s. 11

Hänvisningar:

- figur 6, s. 11

Taulu V3 Antolainaus 1 000 mk ja luottojen lukumäärät kpl tilikauden lopussa		Liikepankit Affärsbankerna			Osuuspankit Andelsbankerna			Säästöpankit Sparbankerna		
		1 000 mk	M %	lkm st	1 000 mk	M %	lkm st	1 000 mk	M %	lkm st
Kotimaiset luotot	I									
Luotot yleisölle	A									
a) Markkamääräiset										
01 Shekkitiliuotot		767 321	129 002	128 680
02 Vekselit		2 970 298	171 938	..	807 504	166 250	..	748 730	133 261	..
03 Tavalliset velkakirjalainat		11 054 386	403 867	..	4 401 679	341 206	..	6 043 772	407 356	..
04 Korkotukilainat		807 017	111 344	..	419 733	84 247	..	450 845	114 545	..
05 Valtion varoista välit. lainat		8 647	671	..	671 613	121 390	..	321 224	49 786	..
06 Muista var. välitetyt lainat		—	—	..	27 017	2 397	..	22 170	1 741	..
Ulkomaan rahan määräiset luotot										
07 Lainat		441 745	271	..	—	—	..	—	—	..
08 Muut		1 412 752	5 458	..	—	—	..	—	—	..
09 (yht. 01-08)	1)	17 462 166	693 549	..	6 456 548	715 490	..	7 715 421	706 689	..
Luotot muille rahalaitoksille	B									
10 Shekkiluotot		105 420	204	..	—	—	..	—	—	..
11 Muut		1 731 821	4 069	..	—	—	..	—	—	..
12 (yht. 10-11)	2)	1 837 241	4 273	..	4 959	5	..	87	11	..
Luotot muille rahoituslaitoksille	C									
13 Shekkiluotot		6 188	1	1	..	700
14 Muut		257 190	—	—	..	—	—	..
15 (yht. 13-14)	3)	263 378	1	1	..	700
16 Luotot valtiolle	D									
17 (yht. 01-16)		19 562 785	697 822	..	6 461 508	715 496	..	7 716 208	706 700	..
Luotot ulkomaille	II	54 882	—	—	..	—	—	..

Taulu V4 Antolainauserien tapahtumat tilikauden aikana, 1 000 mk		Liikepankit Affärsbankerna		Osuuspankit Andelsbankerna		Säästöpankit Sparbankerna	
		Nostettu Lyft	Maksettu Betalat	Nostettu Lyft	Maksettu Betalat	Nostettu Lyft	Maksettu Betalat
Kotimaiset luotot	I						
Luotot yleisölle	A						
Markkamääräiset							
01 Shekkitiliuotot	
02 Vekselit		6 995 514	6 437 013	3 858 833	3 640 936	3 446 994	3 273 478
03 Tavalliset velkakirjalainat		4 081 032	2 835 910	2 129 668	1 377 862	2 210 484	1 396 902
04 Korkotukilainat		520 060	105 462	147 474	46 634	211 297	59 626
05 Valtion varoista välit. lainat		502	7 614	107 794	34 692	70 397	33 432
06 Muista var. välitetyt lainat		—	—	10 305	13 426	125 058	143 983
Ulkomaan rahan määräiset luotot							
07 Lainat		399 428	279 126	—	—	—	—
08 Muut		3 620 280	3 041 307	—	—	—	—
09 (yht. 01-08)		15 616 816	12 706 432	6 254 074	5 113 550	6 064 230	4 907 421
Luotot muille rahalaitoksille	B						
10 Shekkiluotot	
11 Muut	
12 (yht. 10-11)	
Luotot muille rahoituslaitoksille	C						
13 Shekkiluotot	
14 Muut	
15 (yht. 13-14)	
16 Luotot valtiolle	D						
17 (yht. 01-16)		15 616 816	12 706 432	6 254 074	5 113 550	6 064 230	4 907 421
Luotot ulkomaille	II

Taulu V5 Välitetyt luotot tilikauden lopussa, 1 000 mk		Liikepankit Affärsbankerna			Osuuspankit Andelsbankerna			Säästöpankit Sparbankerna		
		Pankin saamiset Bankens fordringar	M %	Pankin velka Bankens skuld	Pankin saamiset Bankens fordringar	M %	Pankin velka Bankens skuld	Pankin saamiset Bankens fordringar	M %	Pankin velka Bankens skuld
Valtion varoista välitetyt lainat	A									
01 Asuttamislainat		—	..	19 406	19 254	..	19 235	7 863	..	7 856
02 Maankäyttölainat		379	..	960 548	644 700	..	631 524	309 125	..	308 519
03 Pienteollisuuslainat		8 169	..	15 681	3 060	..	2 828	3 274	..	3 607
04 Muut valtion lainat		99	..	1 406	4 660	..	4 548	2 329	..	2 341
05 (yht. 01-04)		8 647	..	997 041	671 674	..	658 135	322 591	..	322 323
Muista varoista välitetyt lainat	B									
06 Lainat Eläketurvakeskuksen alaisten laitosten varoista		—	..	—	13 970	..	15 404	17 564	..	17 843
07 Muut välitetyt lainat		1 355	..	1 334	12 484	..	12 876	1 910	..	1 851
08 (yht. 06-07)		1 355	..	1 334	26 454	..	28 280	19 474	..	19 694
10		10 002	..	998 375	698 128	..	686 415	342 065	..	342 017

Selitykset:

Förklaringar:

a) markkamääräiset luotot yleisölle suppeampi käsite kuin auto- ja otolainauksilastossa, katso liite I

b) uusinnat sisältyvät nostoihin ja maksuihin

— krediter till allmänheten i mark är inskränkta begreppet än i ut- och inlåningsstatistiken, se bilaga I

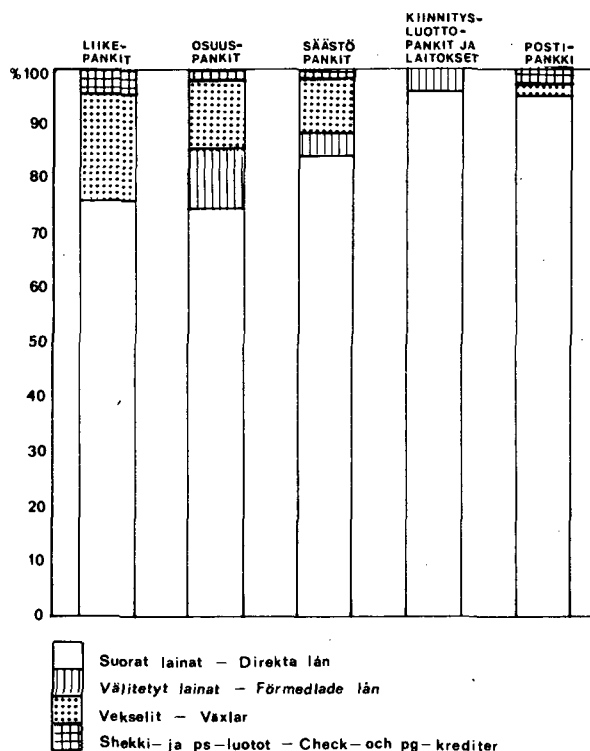
— förnyelserna ingår i lyftningar och betalningar

Kiinnitysluottopankit ja -laitokset Hypotekebankerna och -inrättningarna			Tabell V3 Utlåning 1 000 mk och antal krediter i slutet av räkenskapsperioden
1 000 mk	M %	lkmsst	
			Inhemsk krediter I
			Krediter till allmänheten A
			I mark
			01 Checkräkningskrediter
			02 Växlar
1 912 590		8 346	03 Vanliga skuldsedellån
47 891		255	04 Räntestödslån
81 393		17 080	05 Lån förmedlade ur statens medel
			06 Lån förmedlade ur övriga medel
			I utländsk valuta
1 211 533		1 343	07 Lån
			08 Övriga krediter
3 253 407		27 024	09 (summa 01-08)
			Krediter till andra penninginrättningar B
..		..	10 Checkräkningskrediter
4 876		22	11 Övriga krediter
			12 (summa 10-11)
			Krediter till andra finansieringsinrättningar C
..		..	13 Checkräkningskrediter
5 480		..	14 Övriga krediter
0		..	15 (summa 13-14)
3 263 763		27 046	16 Krediter till staten
57		0	17 (summa 01-16)
			Krediter till utlandet II

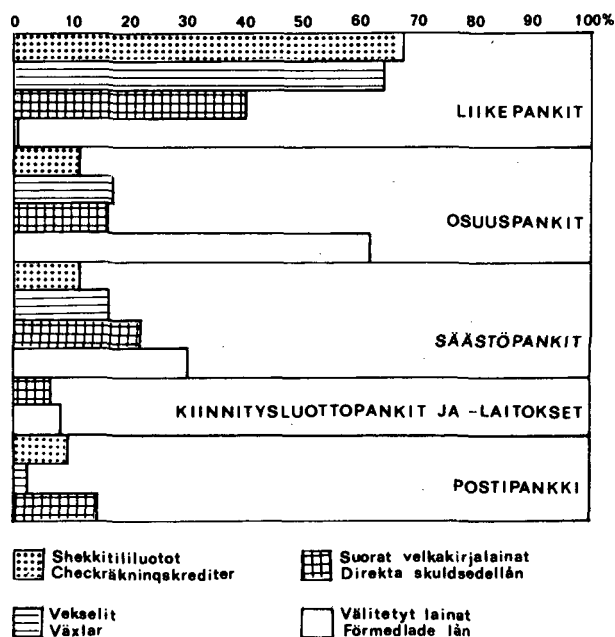
Kiinnitysluottopankit ja -laitokset Hypotekebankerna och -inrättningarna			Tabell V4 Förändringar av utlåningsposterna under räkenskapsperioden, 1 000 mk
Nostettu Lyft	Maksettu Betalat		
			Inhemsk krediter I
			Krediter till allmänheten A
			I mark
			01 Checkräkningskrediter
			02 Växlar
701 000	204 937		03 Vanliga skuldsedellån
19 599	4 406		04 Räntestödslån
9 678	4 964		05 Lån förmedlade ur statens medel
			06 Lån förmedlade ur övriga medel
			Utländska valuta
206 475	155 727		07 Lån
..	..		08 Övriga krediter
936 752	370 034		09 (summa 01-08)
			Krediter till andra penninginrättningar B
250	1 185		10 Checkräkningskrediter
250	1 185		11 Övriga krediter
			12 (summa 10-11)
			Krediter till andra finansieringsinrättningar C
..	..		13 Checkräkningskrediter
..	..		14 Övriga krediter
..	..		15 (summa 13-14)
937 002	371 222		16 Krediter till staten
..	..		17 (summa 01-16)
			Krediter till utlandet II

Kiinnitysluottopankit ja -laitokset Hypotekebankerna och -inrättningarna			Tabell V5 Förmedlade lån i slutet av räkenskapsperioden, 1 000 mk
Pankin saamisets Bankens fordringar	M %	Pankin velka Bankens skuld	
			Lån förmedlade ur statens medel A
..			01 Kolonisationslån
..			02 Jorddispositionslån
..			03 Småindustrilån
81 393			04 Övriga statslån
			05 (summa 01-04)
			Lån förmedlade ur övriga medel B
			06 Lån ur medel tillhörande inrättningar som underlyder Pensionsskyddcentralen
			07 Övriga förmedlade lån
			08 (summa 06-07)
81 393			10

Kuvio-Figur 16: Kotimaisen antolainauksen rakenne rahalaitosryhmittäin 1974, % - Struktur av inhemsk utlåning enligt penninginrättningsgrupp 1974, %



Kuvio-Figur 17: Rahalaitosten kotimainen antolainaus, rahalaitosryhmiens osuus 1974, % - Penninginrättningsgruppens inhemsk utlåning, penninginrättningsgruppens andel 1974, %



Viitteet:

- 1) taulu III, rivi 10, s. 6
- 2) taulu III, rivi 07
- 3) taulu III, rivi 08

Hänvisningar:

- tabell III, rad 10, s. 6
- tabell III, rad 07
- tabell III, rad 08

Taulu V6 Ottolainaus 1 000 mk ja tilien lukumäärä tilikauden lopussa		Liikepankit Affärsbankerna			Osuuspankit Andelsbankerna			Säästöpankit Sparbankerna		
		1 000 mk	M %	lkm st	1 000 mk	M %	lkm st	1 000 mk	M %	lkm st
Kotimaiset talletukset	I									
Yleisön talletukset	A									
a) Markkamääräiset										
01 Luotonon shekkitili		1 207 877		124 704	274 183		24 605	371 959		29 524
02 Luotollinen shekkitili		1 251 020		44 423	104 774		11 446	161 911		12 351
03 Muu avistatili		15 021		256	347		1 902	170		55
04 Käyttötili		308 125		415 267	448 837		261 686	295 943		188 995
05 Säästö- ja karttuva talletustili		6 082 555		4 014 730	4 098 968		2 319 903	5 550 964		3 559 881
06 1-5 kk ITA/MTA		6 272		42	14 108		72
07 6 kk ITA		1 806		32	2 482		47
08 6 kk MTA		194 240		5 799	44 024		2 777	68 126		4 514
09 12 kk MTA		712 102		57 880	316 450		39 830	414 845		58 453
10 24 kk MTA		2 896 557		259 605	1 382 214		192 410	1 932 892		300 083
11										
Ulkomaan rahan määräiset										
12 Vaadittaessa maksettava valuuttatili		264 235		11 914	-		-	-		-
13 Muut valuuttatalletustilit		602 416		78 578	-		-	-		-
14 (yht. 01-13)	1)	13 534 148		5 013 156	6 677 875		2 854 633	8 813 400		4 153 975
Muiden rahalaitosten talletukset	B									
15 Shekkitili		776 960		641	-		-	2 132		2
16 Valuuttatalletustilit		-		1	-		1	-		-
17 Muut talletustilit		1 664 346		1 564	123		8	5 528		146
18 (yht. 15-17)	2)	2 441 306		2 206	123		9	7 660		148
Muiden rahoituslaitosten talletukset	C									
19 Shekkitili		241 989		..	6 909		..	7 358		..
20 Muut talletustilit		7 542		..	8 839		..	8 773		..
21 (yht. 19-20)	3)	249 531		..	15 748		..	16 131		..
22 Valtion talletukset	D									
25 (yht. 01-22)		16 224 985		5 015 362	6 693 746		2 854 642	8 837 191		4 154 123
Ulkomaisten rahalaitosten talletukset	II	2 531 528		..	-		-	-		-

Taulu V7 Ottolainauserien tapahtumat tilikauden aikana, 1 000 mk		Liikepankit Affärsbankerna		Osuuspankit Andelsbankerna		Säästöpankit Sparbankerna	
		Otot Uttag	Panot Insättningar	Otot Uttag	Panot Insättningar	Otot Uttag	Panot Insättningar
Kotimaiset talletukset	I						
Yleisön talletukset	A						
Markkamääräiset							
01 Luotonon shekkitili	
02 Luotollinen shekkitili	
03 Muu avistatili		108 770	..	22 828	22 082	7 030	5 995
04 Käyttötili		3 803 388	3 863 162	5 409 513	5 523 811	3 676 737	3 736 694
05 Säästö- ja karttuva talletustili		19 233 911	20 079 101	11 351 977	12 095 860	13 801 965	14 692 995
06 1-5 kk ITA/MTA		39 749	37 419	29 416	26 463	55 042	56 538
07 6 kk ITA		118 164	133 253	1 392	2 292	26 800	12 466
08 6 kk MTA		371 113	386 917	53 891	51 084	85 059	81 798
09 12 kk MTA		308 520	316 969	183 735	176 854	263 572	263 311
10 24 kk MTA		1 336 892	1 560 818	343 584	559 498	520 586	758 327
11							
Ulkomaan rahan määräiset							
12 Vaadittaessa maksettava valuuttatili		4 622 609	4 598 405				
13 Muut valuuttatalletustilit		1 973 639	2 161 678				
14 (yht. 01-13)		31 916 755	33 250 521	17 396 336	18 457 944	18 436 791	19 608 124
Muiden rahalaitosten talletukset	B						
15 Shekkitili					
16 Valuuttatalletustilit					
17 Muut talletustilit					
18 (yht. 15-17)					
Muiden rahoituslaitosten talletukset	C						
19 Shekkitili					
20 Muut talletustilit					
21 (yht. 19-20)					
22 Valtion talletukset	D						
25 (yht. 01-22)		31 916 755	33 250 521	17 396 336	18 457 944	18 436 791	19 608 124
Ulkomaisten rahalaitosten talletukset	II				

Selitykset:

Förklaringar:

a) markkamääräiset yleisön talletukset suppeampi käsite kuin anto- ja ottolainausilastossa, katso liite 1

- depositioner av allmänheten i mark är inskränkare begreppet, än i ut- och inlåningsstatistiken, se bilaga 1

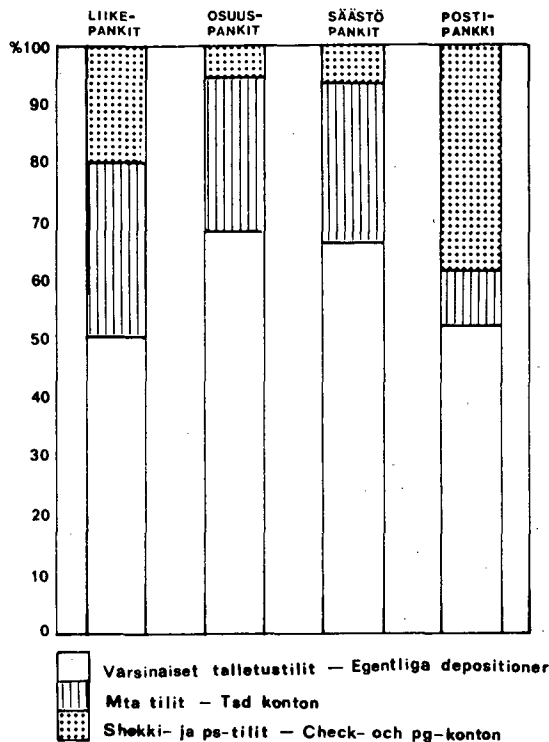
Tabell V6 Inlåning 1 000 mk och antal konton i slutet av räkenskapsperioden

Inhemska depositioner	I
Depositioner av allmänheten	A
I mark	
01 Checkräkning utan kredit	
02 Checkräkning med kredit	
03 Annat avistakonto	
04 Bruksräkning	
05 Spar- och kapitalräkning	
06 1-5 mån UD/TD	
07 6 mån UD	
08 6 mån TD	
09 12 mån TD	
10 24 mån TD	
11	
I utländsk valuta	
12 Vid anfordran betalningsbart valutakonto	
13 Övriga valutadepositionskonton	
14 (summa 01-13)	
Depositioner av andra penninginrättningar	B
15 Checkräkning	
16 Valutadepositionskonton	
17 Övriga depositionskonton	
18 (summa 15-17)	
Depositioner av andra finansieringsinrättningar	C
19 Checkräkning	
20 Övriga depositionskonton	
21 (summa 19-20)	
22 Depositioner av staten	D
25 (summa 01-22)	
Depositioner av utländska penninginrättningar	II

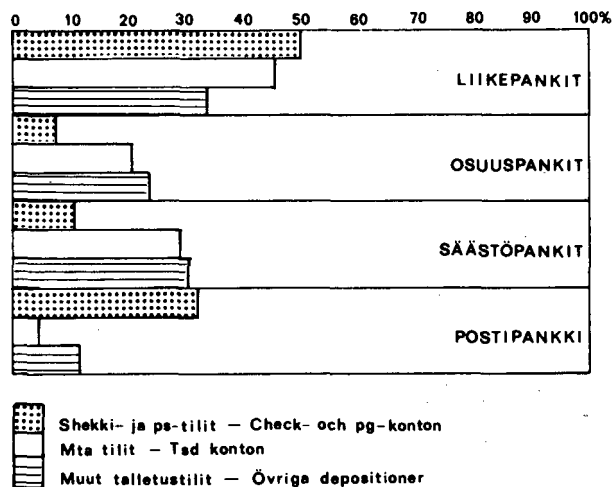
Tabell V7 Förändringar av inlåningsposterna under räkenskapsperioden, 1 000 mk

Inhemska depositioner	I
Depositioner av allmänheten	A
I mark	
01 Checkräkning utan kredit	
02 Checkräkning med kredit	
03 Annat avistakonto	
04 Bruksräkning	
05 Spar- och kapitalräkning	
06 1-5 mån UD/TD	
07 6 mån UD	
08 6 mån TD	
09 12 mån TD	
10 24 mån TD	
11	
I utländsk valuta	
12 Vid anfordran betalningsbart valutakonto	
13 Övriga valutadepositionskonton	
14 (summa 01-13)	
Depositioner av andra penninginrättningar	B
15 Checkräkning	
16 Valutadepositionskonton	
17 Övriga depositionskonton	
18 (summa 15-17)	
Depositioner av andra finansieringsinrättningar	C
19 Checkräkning	
20 Övriga depositionskonton	
21 (summa 19-20)	
22 Depositioner av staten	D
25 (summa 01-22)	
Depositioner av utländska penninginrättningar	II

Kuvio-Figur 18: Kotimaisen ottolainauksen rakenne rahalaitosryhmittäin 1974, % - Struktur av inhemska inlåning enligt penninginrättningsgrupp 1974, %



Kuvio-Figur 19: Rahalaitosten kotimainen ottolainaus, rahalaitosryhmien osuus 1974, % - Penninginrättningarnas inhemska inlåning, penninginrättningsgruppernas andel 1974, %



Viitteet:

- 1) taulu III, rivi 59, s. 8
- 2) taulu III, rivi 67
- 3) taulu III, rivi 69

Hänvisningar:

- tabell III, rad 59, s. 8
- tabell III, rad 67
- tabell III, rad 69

Taulu V8A Rahalaitosten omistamat osakkeet ja osuudet sektoreittain tilikauden lopussa, kirja-arvo, 1 000 mk	Liikepankit Affärsbankerna			Osuuspankit Andelsbankerna			Säästöpankit Sparbankerna			Kiinnitysluotto-pankit ja -laitokset Hypoteksbankerna och -inrättningarna		
	1 000 mk	M %	R %	1 000 mk	M %	R %	1 000 mk	M %	R %	1 000 mk	M %	R %
01 Liikepankit	219		0.1	54 097		81.4	26 956		91.5	601		31.5
02 Osuuspankit	—		—	5 886		8.9	—		—	—		—
03 Vakuutusyhtiöt	11 326		3.9	1 436		2.1	—		—	140		7.3
04 Muut yksityiset rahoituslaitokset	62 957		21.4	170		0.3	351		1.2	—		—
05 Muut julkiset rahoituslaitokset	12 820		4.4	439		0.7	109		0.4	—		—
06 Julkiset yritykset	1 068		0.4	661		1.0	213		0.7	295		15.5
07 Yksityiset yritykset	116 783		39.7	2 351		3.5	1 335		4.5	419		21.9
08 Muut osakkeet ja osuudet	152		0.0	1 383		2.1	506		1.7	454		23.8
09 Ulkomaat	88 471		30.1	5		0.0	—		—	—		—
10	293 796		100.0	66 428		100.0	29 470		100.0	1 909		100.0

Taulu V8B Rahalaitosten omistamat osakkeet ja osuudet sektoreittain tilikauden lopussa, nimellisarvo 1 000 mk	Liikepankit Affärsbankerna			Osuuspankit Andelsbankerna			Säästöpankit Sparbankerna			Kiinnitysluotto-pankit ja -laitokset Hypoteksbankerna och -inrättningarna		
	1 000 mk	M %	R %	1 000 mk	M %	R %	1 000 mk	M %	R %	1 000 mk	M %	R %
01 Liikepankit	204		0.1	55 709		81.9	28 171		90.8	616		31.0
02 Osuuspankit	—		—	5 941		8.7	—		—	—		—
03 Vakuutusyhtiöt	8 931		2.8	1 436		2.1	—		—	171		8.6
04 Muut yksityiset rahoituslaitokset	60 514		19.0	171		0.3	381		1.2	—		—
05 Muut julkiset rahoituslaitokset	12 819		4.0	446		0.7	119		0.4	—		—
06 Julkiset yritykset	2 143		0.7	672		0.9	237		0.8	327		16.4
07 Yksityiset yritykset	155 800		48.9	2 332		3.4	1 561		5.0	422		21.2
08 Muut osakkeet ja osuudet	151		0.0	1 342		2.0	541		1.8	454		22.8
09 Ulkomaat	78 186		24.5	5		0.0	—		—	—		—
10	318 748		100.0	68 054		100.0	31 010		100.0	1 990		100.0

Taulu V11 Rahalaitosten omat pääomat tilikauden lopussa, 1 000 mk	Liikepankit Affärsbankerna		Osuuspankit Andelsbankerna		Säästöpankit Sparbankerna		Kiinnitysluotto-pankit ja -laitokset Hypoteksbankerna och -inrättningarna	
	1 000 mk	R %	1 000 mk	R %	1 000 mk	R %	1 000 mk	R %
01 Osakepääoma/osuus pääoma/kantarahasto	739 200	42.5	27 325	19.1	2 488	1.1	70 500	65.5
02 Osakeanti	64 229	3.7	—	—	—	—	—	—
03 Vararahasto	367 977	21.1	63 668	44.6	166 223	75.8	24 602	22.8
04 Arvonkorotusrahasto	—	—	32 770	23.0	43 266	19.8	—	—
05 Muut rahastot	446 692	25.7	14 240	10.0	3 899	1.8	4 590	4.3
06 Käyttämätön voitto aikaisemmilta vuosilta	19 494	1.1	106	0.1	12	0.0	162	0.1
07 Tilivuoden voitto	102 138	5.9	4 632	3.2	3 303	1.5	7 842	7.3
09	1 739 730	100.0	142 741	100.0	219 191	100.0	107 696	100.0
10 Tappiot aikaisemmilta vuosilta	—	—	62	—	417	—	—	—
11 Tilivuoden tappio	—	—	—	—	2 469	—	—	—
12 Oma pääoma tappion vähentämisen jälkeen	1 739 730		142 679		216 305		107 696	

Selitykset:

Förklaringar:

a) ei sisällä kiinteistöyhteisöjen osakkeita ja osuuksia

— innehåller icke aktier och andelar i fastighetssammanslutningar

Tabell V8A Penninginrättningarnas innehav av aktier och andelar sektorvis vid räkenskapsperiodens slut, bokföringsvärde, 1 000 mk

- 01 Affärsbanker
- 02 Andelsbanker
- 03 Försäkringsbolag
- 04 Övriga privata finansieringsinrättningar
- 05 Övriga offentliga finansieringsinrättningar
- 06 Offentliga företag
- 07 Privata företag
- 08 Övriga aktier och andelar
- 09 Utlandet
- 10

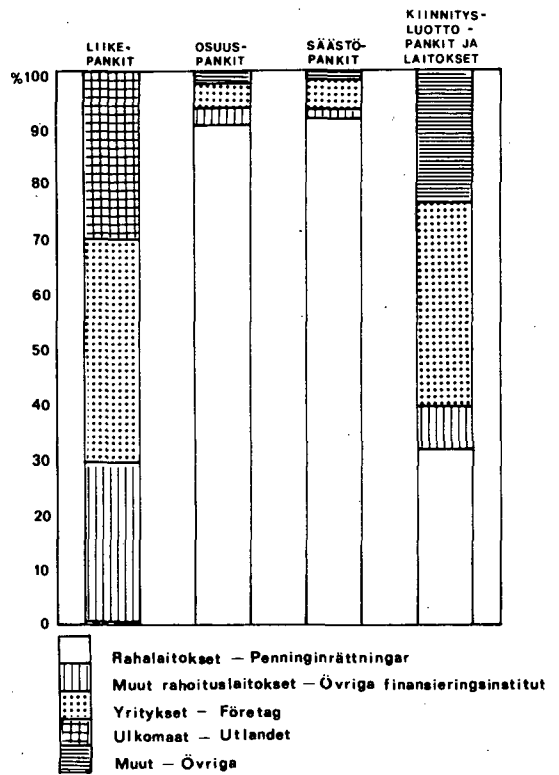
Tabell V8B Penninginrättningarnas innehav av aktier och andelar sektorvis vid räkenskapsperiodens slut, nominellt värde, 1 000 mk

- 01 Affärsbanker
- 02 Andelsbanker
- 03 Försäkringsbolag
- 04 Övriga privata finansieringsinrättningar
- 05 Övriga offentliga finansieringsinrättningar
- 06 Offentliga företag
- 07 Privata företag
- 08 Övriga aktier och andelar
- 09 Utlandet
- 10

Tabell V11 Penninginrättningarnas egna kapital i slutet av räkenskapsperioden, 1 000 mk

- 01 Aktiekapital/andelskapital/grundfond
- 02 Aktiemission
- 03 Reservfond
- 04 Värderuleringsfond
- 05 Övriga fonder
- 06 Odisponerad vinst från tidigare år
- 07 Räkenskapsårets vinst
- 09
- 10 Förlust från tidigare år
- 11 Räkenskapsårets förlust
- 12 Eget kapital efter avdragen förlust

Kuvio-Figur 20: Rahalaitosten hallussa olevat osakkeet ja osuudet sektoreittain rahalaitosryhmittäin 1974, % - Penninginrättningarnas innehav av aktier och andelar sektorvis enligt penninginrättningsgrupp 1974, %



Viitteet:

1) taulu III, s. 20

Hänvisningar:

- tabell III, s. 10

Taulu V12 Oman pääoman erien lisäykset ja vähennykset tilikauden aikana, 1 000 mk	Liikepankit Affärsbankerna		Osuuspankit Andelsbankerna		Säästöpankit Sparbankerna		Kiinnitysluotto-pankit ja -laitokset Hypoteksbankerna och -inrättningarna	
	Lisäykset Ökningar	Vähennykset Minskningar	Lisäykset Ökningar	Vähennykset Minskningar	Lisäykset Ökningar	Vähennykset Minskningar	Lisäykset Ökningar	Vähennykset Minskningar
01 Osakepääoma/osuuspääoma/kantarahasto	194 250	—	8 866	721	3	103	—	2 000
02 Osakeanti	120 292	182 330	—	—	—	—	—	—
03 Vararahasto	62 217	—	9 619	1	23 508	702	1 699	—
04 Arvonkorotusrahaso	14 000	14 000	25 530	2	32 221	1 280	—	—
05 Muut rahastot	129 982	63 297	1 336	417	2 165	174	1 758	—
06 Käyttämätön voitto aikaisemmilta vuosilta	—	64 750	—	3 816	—	6 070	—	6 548
07 Tilivuoden voitto	102 137	—	4 632	—	3 303	—	7 843	—
09	622 878	324 377	49 983	4 957	61 200	8 329	11 300	8 548
10 Tappiot aikaisemmilta vuosilta	—	—	12	—	835	—	—	—
11 Tilivuoden tappio	—	—	—	—	—	2 469	—	—
12 Oma pääoma tappion vähentämisen jälkeen	622 878	324 377	49 971	4 957	60 365	5 860	11 300	8 548

Taulu V13 Rahalaitosten ehdotus voiton käyttämisestä, 1 000 mk	Liikepankit Affärsbankerna		Osuuspankit Andelsbankerna		Säästöpankit Sparbankerna		Kiinnitysluotto-pankit ja -laitokset Hypoteksbankerna och -inrättningarna 1974	
	1974		1974		1974			
01 Tilivuoden voitto	102 137		4 632		3 303		7 843	
02 Edellisten vuosien voitto	19 495		106		13		160	
03 Käytettävissä olevat voittovarot	121 632		4 738		3 316		8 003	
04 Siirto lakimääräiseen vararahastoon	830		2 519		2 676		1 876	
05 Osuuspääomalle suoritettavaa korkoa	—		1 761		—		—	
06 Osingon jako	86 239		—		—		5 820	
07 Siirto muihin rahastoihin	5 009		290		118		50	
08 Yleishyödyllisiin tarkoituksiin	1 375		10		331		50	
09 Muu käyttö	250		6		27		—	
10 Jätetty käyttämättä	27 929		152		164		207	

Taulu VII Anto- ja ottolainauksen keskkorot ja korkoerot tilikauden lopussa %
Medelräntor och räntemarginal av utlåningen och inlåningen vid slutet av räkenskapsperiod %

a)

	Keskikorko Medelränta				Ottolainaus Inlåning	Korkoero Räntemarginal
	Antolainaus – Utlåning					
	Lainat Lån	Vekselit Växlar	Shekkiluotot Checkkrediter	Yhteensä Summa		
01 Liikepankit – Affärsbankerna	9.46	10.50	9.82	9.68	5.43	4.25
02 Osuuspankit – Andelsbankerna	10.10	12.29	11.46	10.44	5.97	4.47
03 Säästöpankit – Sparbankerna	10.08	12.34	10.75	10.32	5.98	4.34
04 Postipankki – Postbanken	9.13	6.18	10.01	9.08	4.30	4.78
05	9.67	11.00	10.13	9.87	5.54	4.33

Selitykset:

Förklarings:

a) ei sisällä valtion varoista välitetyjä lainoja eikä ulkomaan rahan määräisiä vaateita; keskkorko laskettu laajemman yleisökasitteen mukaan (ml muut rahastolaitokset pl kiinnitysluotto-pankit)

– innehåller icke ur statens medel förmedlade lån och fordran i utländsk valuta; medelränta har räknats enligt vidräktare begreppet allmänheten (med övriga finansieringsinrättningar utom hypoteksbanker)

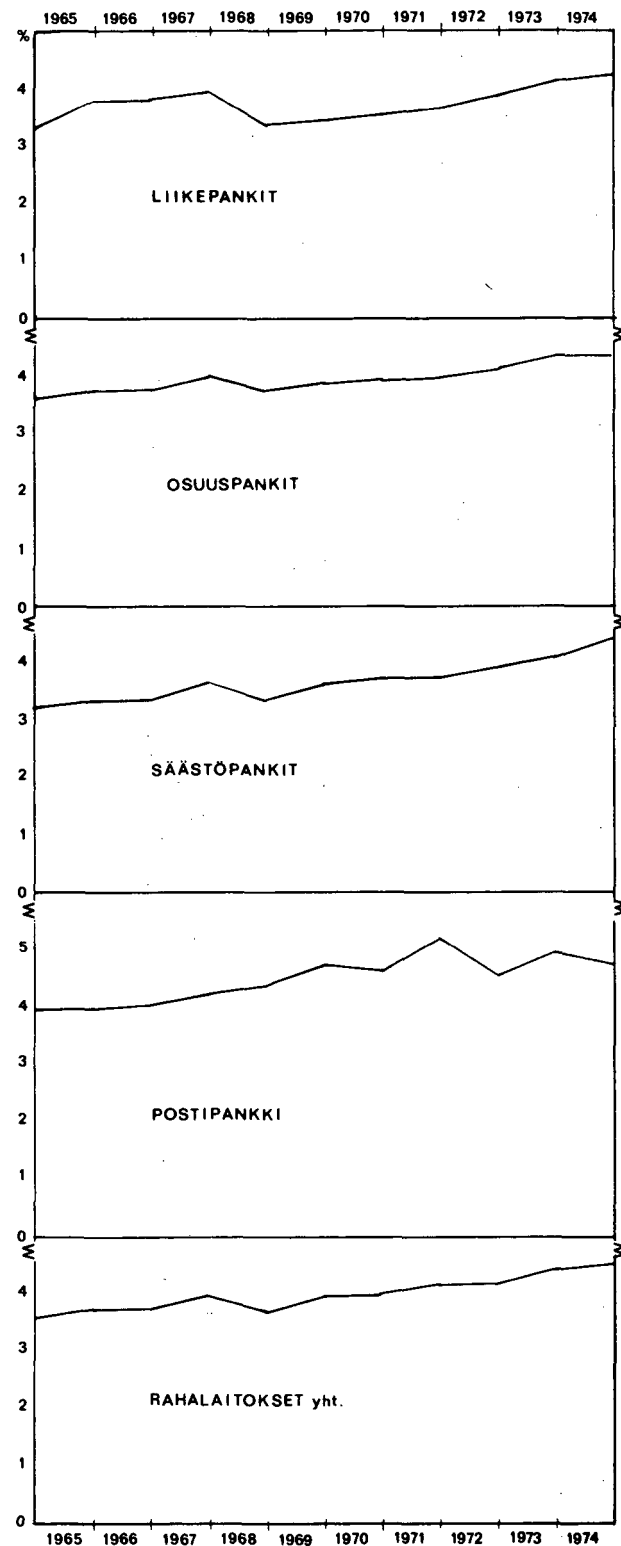
Tabell V12 Ökningar och minskningar av det egna kapitalets poster under räkenskapsperioden, 1 000 mk

- 01 Aktiekapital/andelskapital/grundfond
- 02 Aktieemission
- 03 Reservfond
- 04 Värde regleringsfond
- 05 Övriga fonder
- 06 Odisponerad vinst från tidigare år
- 07 Räkenskapsårets vinst
- 09
- 10 Förlust från tidigare år
- 11 Räkenskapsårets förlust
- 12 Eget kapital efter avdragen förlust

Tabell V13 Penninginrättningarnas förslag till disponering av räkenskapsårets vinst och den odisponerade vinsten från tidigare år, 1 000 mk

- 01 Räkenskapsårets vinst
- 02 Odisponerad vinst från tidigare år
- 03 Disponibla vinstmedel
- 04 Överföring till lagstadsgad reservfond
- 05 Ränta på andelskapitalet
- 06 Utdelning av dividend
- 07 Överföring till övriga fonder
- 08 Allmännyttiga ändamål
- 09 Annan användning
- 10 Odisponerad vinst

Kuvio-Figur 21: Korkeerot rahalaitosryhmittäin vv. 1964–1974, % – Räntemarginal enligt penninginrättingsgrupp 1964–1974, %



Viitteet:

Hänvisningar:

Taulu VI2 Anto- ja ottolainauksen korkojakautuma tilikauden lopussa % ja 1 000 mk
Utlåningen och inlåningen enligt ränta vid slutet av räkenskapsperiod % och 1 000 mk

Korko Ränta %	Liikepankit Affärsbankerna		Osuuspankit Andelsbankerna		Säästöpankit Sparbankerna		Postipankki Postbanken	
	Antolainaus Utlåningen	Ottolainaus Inlåningen	Antolainaus Utlåningen	Ottolainaus Inlåningen	Antolainaus Utlåningen	Ottolainaus Inlåningen	Antolainaus Utlåningen	Ottolainaus Inlåningen
0.00	120 886	18 685	3 227	347	4 136	280		2 323
0.25	—	—	—	—	—	—	—	—
0.50	3 223	—	—	—	—	—	—	—
0.75	—	—	—	—	250	—	—	—
1.00	7 987	—	22	—	2 486	—	179 040	—
1.25	600	—	—	—	—	—	—	—
1.50	10 110	2 480 054	8	385 866	1	541 228	—	1 556 374
1.75	1 400	—	—	—	—	—	—	—
2.00	1 092	14	272	—	2 525	—	—	—
2.25	—	—	—	—	—	—	—	—
2.50	11 340	—	—	—	416	—	—	—
2.75	4 019	16 287	—	—	—	—	—	39 954
3.00	4 551	2 718	176	—	718	—	—	21 189
3.25	—	—	—	—	—	—	—	—
3.50	—	—	—	—	336	—	—	—
3.75	—	15 948	230	—	—	—	—	6 080
4.00	2 912	—	18	—	381	—	—	48 526
4.25	17 998	—	—	—	6 246	—	—	—
4.50	14 547	11 648	483	—	307	—	—	—
4.75	8	8 938	—	—	844	—	—	—
5.00	17 600	—	12 689	—	9 425	—	372	2 482
5.25	—	25 925	—	—	—	—	—	—
5.50	24 551	63 606	11	—	124	—	—	—
5.75	166	6 321 698	65	4 561 094	2 235	5 868 542	—	2 191 236
6.00	70 681	2 031	912	—	773	—	—	6 909
6.25	10 608	154 204	20	45 838	252	70 608	192	34 481
6.50	43 507	81 724	4 230	—	146	—	—	—
6.75	92 156	642 042	2 051	316 718	2 379	414 890	—	82 538
7.00	132 348	—	1 298	—	924	—	500	—
7.25	36 091	7 404	1 680	—	7 868	—	2 018	—
7.50	240 760	—	1 736	—	7 922	—	51 960	—
7.75	46 576	2 765 747	2 886	1 383 760	6 598	1 933 983	—	283 862
8.00	78 573	1 543	16 306	—	25 364	—	—	241
8.25	141 207	140 013	10 215	—	28 078	—	2 397	7 594
8.50	56 611	—	14 109	—	22 939	—	4 323	—
8.75	302 319	—	37 368	—	54 679	—	66	—
9.00	751 068	—	343 033	—	429 395	—	256 375	—
9.25	4 080 871	3 609	226 204	—	274 811	—	3 231 752	—
9.50	296 045	—	202 612	—	481 690	—	11 782	—
9.75	3 897 278	—	997 086	—	1 198 336	—	339 301	—
10.00	704 607	—	746 637	—	1 169 905	—	—	—
10.25	1 522 366	—	668 193	—	979 217	—	243 777	—
10.50	662 302	—	699 032	—	565 256	—	106 158	—
10.75	384 553	—	218 323	—	482 886	—	108 720	—
11.00	401 195	—	360 222	—	526 649	—	32 422	—
11.25	121 999	—	97 252	—	81 074	—	349	—
11.50	653 999	—	226 115	—	239 296	—	32 900	—
11.75	99 582	—	37 751	—	34 016	—	977	—
12.00	181 565	—	222 773	—	170 684	—	8 275	—
12.25	8 256	—	22 761	—	9 338	—	—	—
12.50	543 411	—	472 164	—	449 968	—	3 454	—
12.75	10 081	—	8 092	—	7 285	—	—	—
13.00	16 765	—	56 198	—	89 246	—	—	—
13.25	1 295	—	2 371	—	1 934	—	—	—
13.50	13 507	—	56 800	—	47 020	—	—	—
13.75	253	—	9	—	3 061	—	—	—
14.00	672	—	1 622	—	23 006	—	—	—
14.25	24	—	575	—	—	—	—	—
14.50	6 178	—	1 559	—	2 341	—	—	—
14.75	—	—	—	—	18	—	—	—
15.00	—	—	—	—	2 645	—	—	—
Yhteensä Summa	15 852 299	12 763 838	5 777 396	6 693 623	7 457 429	8 829 531	4 617 110	4 283 789

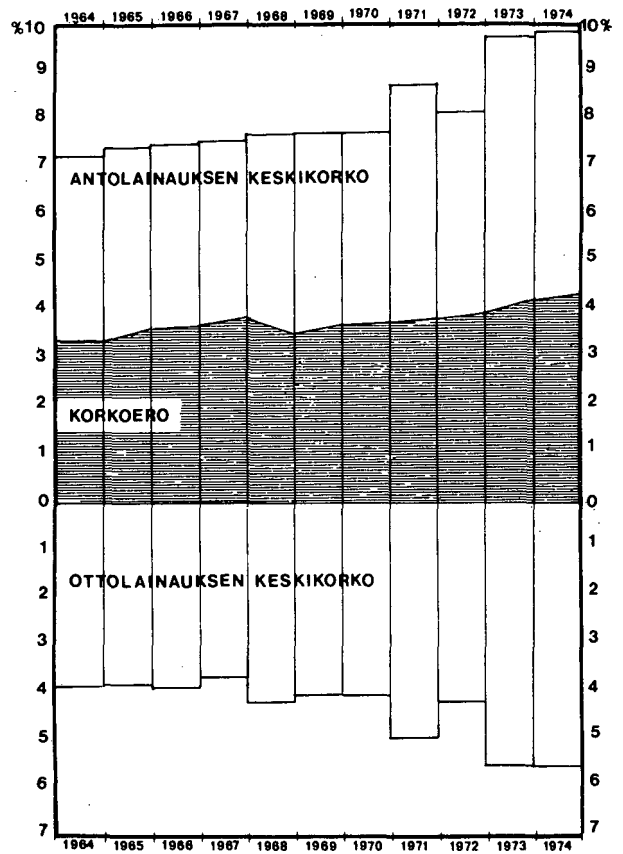
Taulu VII1 Palkansaajien lukumäärä
tilikauden lopussa

	Liikepankit Affärsbankerna			Osuuspankit Andelsbankerna			Säästöpankit Sparbankerna			Kiinnitysluotto- pankit ja -laitokset Hypoteksbankerna och -inrättningarna		
	lkm st	M %	R %	lkm st	M %	R %	lkm st	M %	R %	lkm st	M %	R %
01 Ylin johto	34		0.2	454		6.4	395		4.4	10		13.5
02 Ylemmät toimihenkilöt	1 549		9.6	810		11.5	999		11.0	19		25.7
03 Miehet	1 408		8.7	594		8.4	653		7.2	14		18.9
04 Naiset	141		0.9	216		3.1	346		3.8	5		6.8
05 Muut toimihenkilöt	12 821		79.5	4 963		70.1	6 481		71.6	41		55.4
06 Miehet	1 904		11.8	273		3.8	377		4.2	9		12.2
07 Naiset	10 917		67.7	4 690		66.3	6 104		67.4	32		43.2
08 Työntekijät	1 732		10.7	850		12.0	1 175		13.0	4		5.4
09 Miehet	429		2.6	121		1.7	214		2.4	2		2.7
10 Naiset	1 303		8.1	729		10.3	961		10.6	2		2.7
11	16 136		100.0	7 077		100.0	9 050		100.0	74		100.0

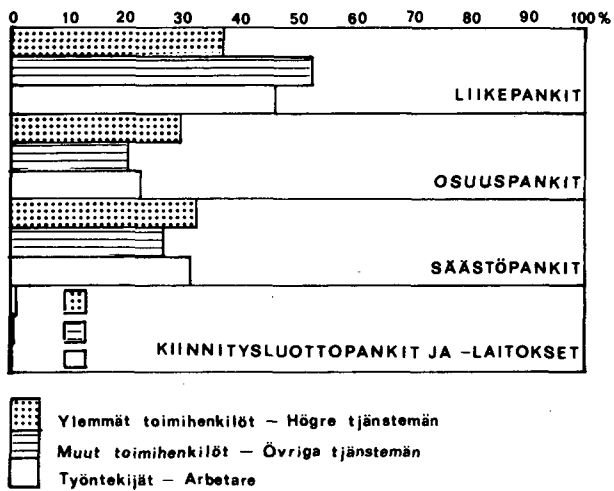
Selitykset:

Förklaringar:

Kuvio-Figur 22: Anto- ja ottolainauksen keskiporot vv. 1964–1974, % – Medelräntor av ut- och inlåning 1964–1974, % 1)



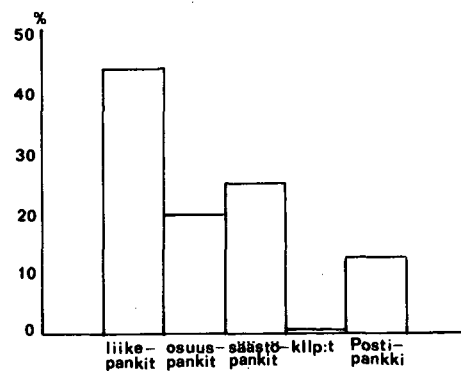
Kuvio-Figur 23: Rahalaitosten palkansaajaryhmät, rahalaitosryhmien osuus v. 1974, % – Penninginrättningarnas löntagargrupper, penninginrättningsgruppernas andel 1974, %



Tabell VIII Löntagarnas antal i slutet av räkenskapsperioden

01	Den högsta ledningen
02	Högre tjänstemän
03	Män
04	Kvinnor
05	Övriga tjänstemän
06	Män
07	Kvinnor
08	Arbetare
09	Män
10	Kvinnor
11	

Kuvio-Figur 24: Palkansaajien jakaantuminen rahalaitosryhmien kesken 1974, % – Fördelning av löntagar emellan penninginrättningsgrupper 1974, %



Viitteet:

1) katso sivu 30, selitys a)

Hänvisningar:

— se s. 30, förklaring a)

LIITTEET
BILAGOR
APPENDIXES

LIITE 1 a
BILAGA

SELVITYS PANKKITILASTOISSA KÄYTETTYÄ TERMINOLOGIASTA
(anto- ja ottolainatiedot)

Oheinen selvitys on julkaistu pankkien ja kiinnitysluottolaitosten kuukausitilaston helmikuu 1976 (RT 1976:19) liitteenä.

Pankkien neljännesvuositilaston yleisö-, muut rahalaitokset-, ja muut rahoituslaitokset -käsitteiden määritelmät:

Yleisö -käsitteeseen kuuluvat muut paitsi rahalaitokset, muut rahoituslaitokset ja valtio.

Muualalaitoksia ovat Postipankki, liikepankit, osuuspankit ja säästöpankit.

Muita rahoituslaitoksia ovat kiinnitysluottopankit ja -laitokset, luotto-osakeyhtiöt, vakuutuslaitokset, luottokaupan rahoituslaitokset, palveluluottolaitokset, panttikonttorit ym. vastaavat rahoituslaitokset.

	Pankkien ja kiinn.l. laitosten kk-tilasto Taulut		Pankkien 1/4 vuositilasto	Pankkien vuositilasto		Anto- ja ottol. tilasto	Tilastokatsaukset	Suomen tilastoll. vuosikirja	
	II-III 1)	IV-XII 2)		Pankkikohtainen 1)	Ennako ja lopullinen 2)			Anto- ja ottolainaus	Tilataulut 2)
Liikepankit	- Muut pankit	- Muut rahalaitokset	- Muut rahalaitokset	- Muut pankit	- Muut rahalaitokset			- Muut pankit	
Säästöpankit Osuuspankit Postipankki Kiinnitysluottopankit Kiinnitysluottolaitokset		- Muut rahoituslaitokset	- Muut rahoituslaitokset	- Yleisö	- Muut rahoituslaitokset			- Yleisö	
Muut luottolaitokset Yleisö	- Yleisö	- Yleisö	- Yleisö	- Yleisö	- Yleisö	- Yleisö	- Yleisö	- Yleisö	- Yleisö

1) Pankkikohtaisissa tauluissa on yleisön luotoista erotettu omaksi eräkseen valtion varoista välitetyt lainat; muissa tauluissa ne sisältyvät luottoihin yleisölle.

2) Tilataulujen anto- ja ottolainausluvuissa on mukana kotimaiset ulkomaan rahan määräiset luotot ja talletukset; muissa em. julkaisuissa kotimaiset ulkomaan rahan määräiset näkyvät erillisinä. Ks. anto- ja ottolainauslusto RT 1976:7.

REDOGÖRELSE FÖR TERMINOLOGIN I BANKSSTATISTIKEN (ut- och inlåningsuppgifter)

Den bifogade redogörelse har publicerats i månadsstatistiken över banker och hypoteksinrättningar för februari 1976 (RT 1976:19).

Definitioner av begreppen allmänhet, övriga penninginrättningar och övriga finansieringsinstitut i kvartalsstatistiken över banker:

Begreppet allmänhet omfattar andra än penninginrättningar, övriga finansieringsinstitut och staten.

Övriga penninginrättningar är Postbanken, affärsbankerna, andelsbankerna och sparbankerna.

Övriga finansieringsinstitut är hypoteksbanker och -inrättningar, kreditaktiebolag, försäkringsanstalter, kredithandels finansieringsinstitut, servicekreditinstitut, pantlånekontor o.a. motsvariga finansieringsinstitut.

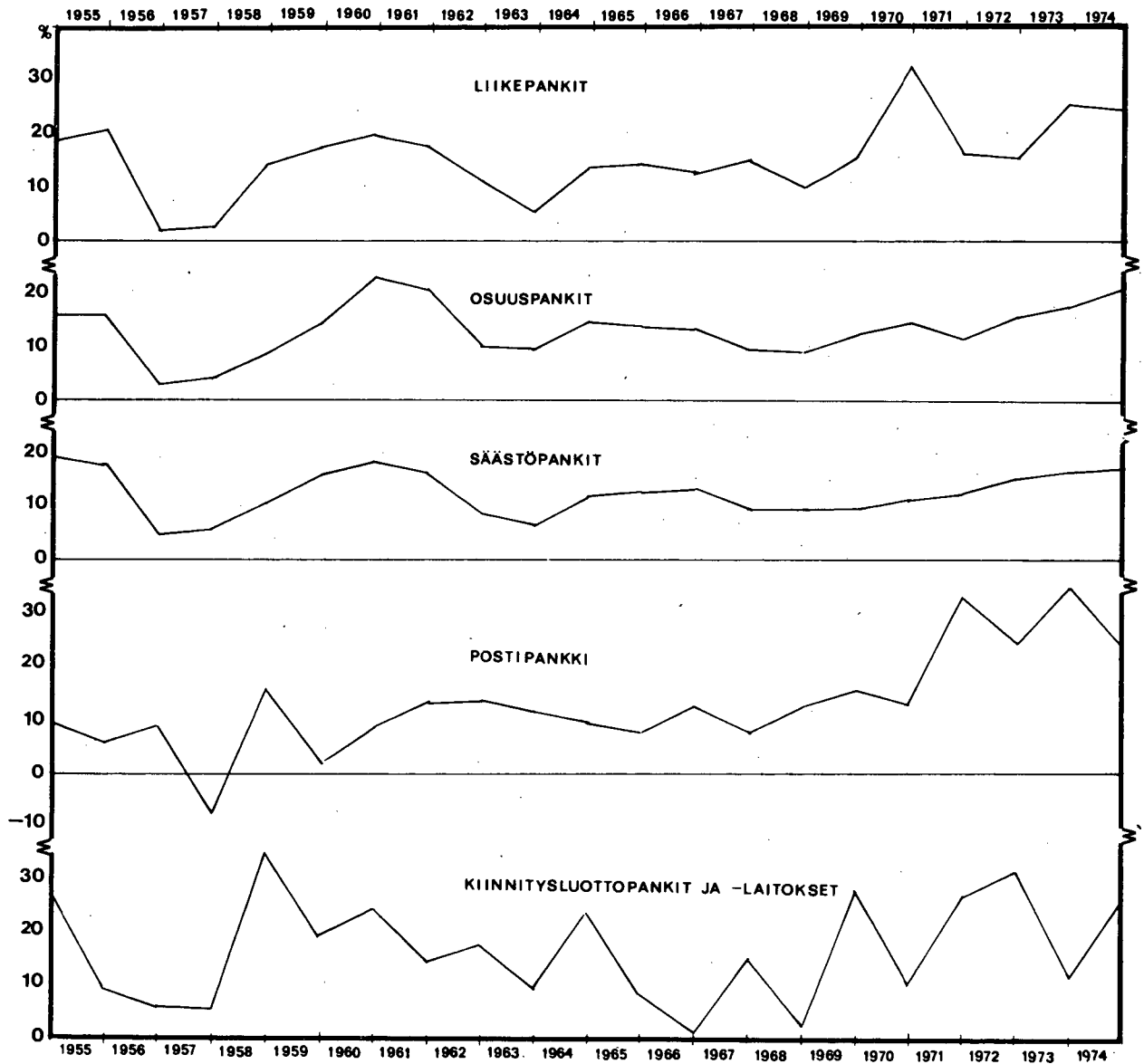
	Bankernas och hypoteksinrättningarnas månadsstatistik Tablår		Bankernas kvartalsstatistik	Bankernas årsstatistik		Ut- och inlåningsstatistik	Statistiska översikter	Statistisk årsbok för Finland	
	II-III 1)	IV-XII 2)		Enligt bank 1)	Förhands- och slutlig 2)			Ut- och inlåning	Ställningstablår 2)
Affärsbanker	- Övriga banker	- Övriga penninginrättn.	- Övriga penninginrättn.	- Övriga banker	- Övriga penninginrättn.			- Övriga banker	
Sparbanker Andelsbanker Postbanken Hypoteksbanker Hypoteksinrättningar									
Övriga kreditinstitut Allmänheten	- Allmänh.	- Övriga finansieringsinstitut - Allmänh.	- Övriga finansieringsinstitut - Allmänh.	- Allmänh.	- Övriga finansieringsinstitut - Allmänh.	- Allmänh.	- Allmänh.	- Allmänh.	- Allmänh.

1) I tablåerna enligt bank har lån som förmedlats ur statliga medel avskilts till en egen post från krediter till allmänheten; i övriga tablåer ingår de i krediter till allmänheten.

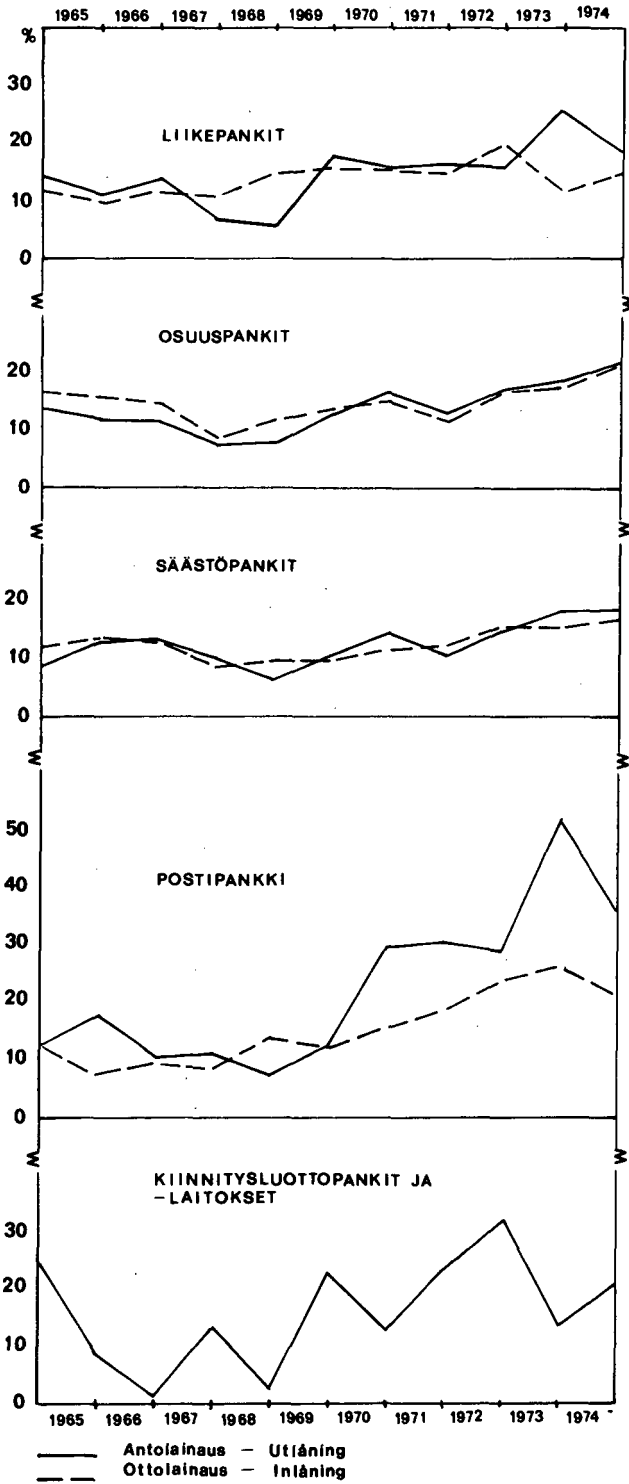
2) I ut- och inlåningstalen i tablåerna över ställningen ingår inhemska krediter och depositioner till utländskt penningbelopp; i övriga ovannämnda publikationer framgår inhemska krediter och depositioner till utländskt penningbelopp separat.

Se statistiken över ut- och inlåningen RT 1976:7.

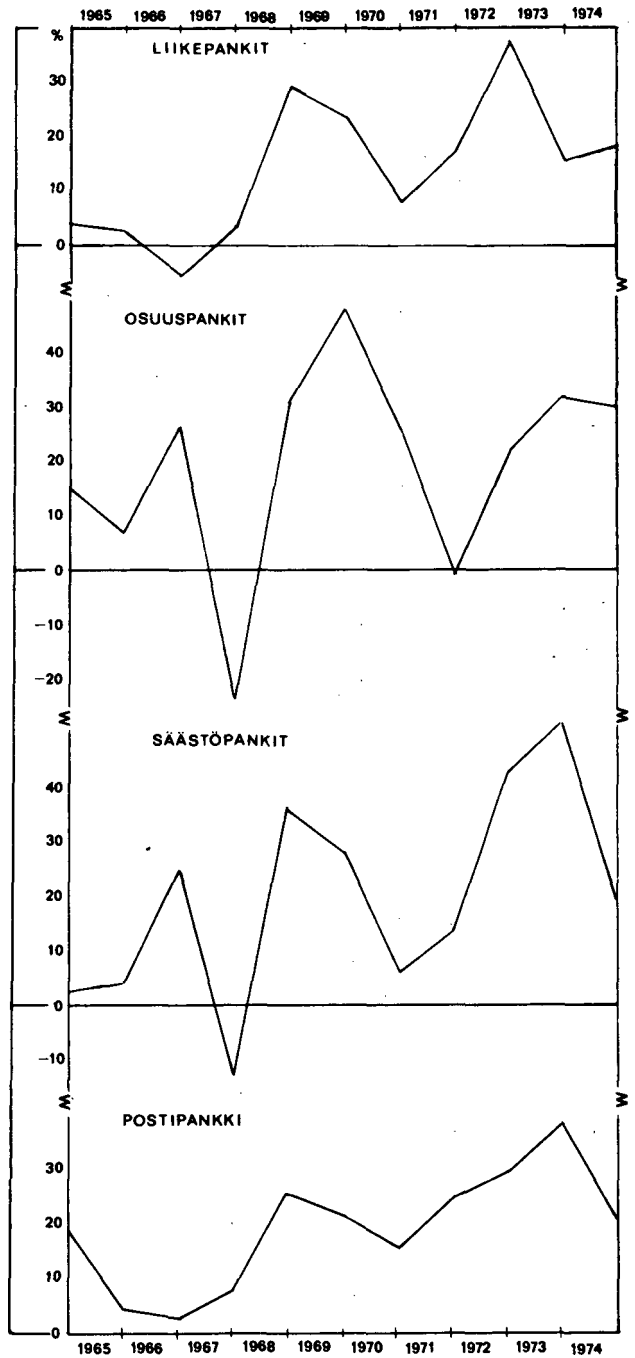
Kuvio-Figur 34: Taseen loppusumman muutokset vv. 1954–1974 rahalaitosryhmittäin, % – Förändringar av balansens slutsumma 1954–1974 enligt penninginrättningsgrupp, %



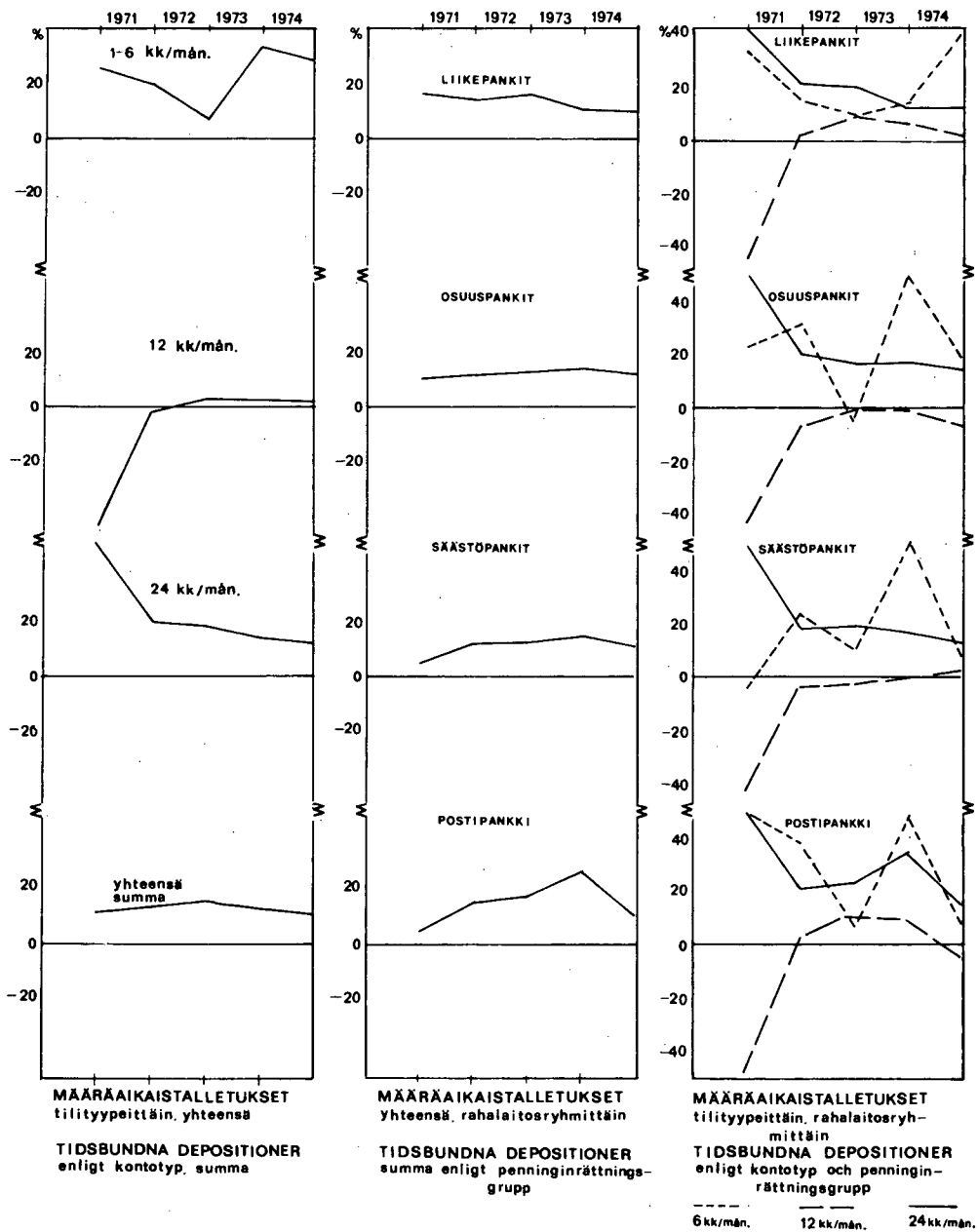
Kuvio-Figur 35: Kotimaisen markkamääräisen anto- ja ottolainauksen muutokset vv. 1964–1974, % – Förändringar av inhemsk ut- och inlåning i mark 1964–1974, %



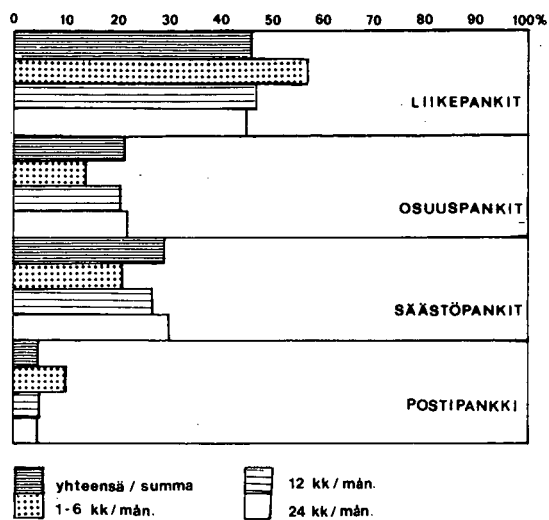
Kuvio-Figur 36: Shekkitilien muutokset vv. 1964–1974, % – Förändringar av checkräkningar 1964–1974, %



Kuvio-Figur 37: Määräaikaistilien muutokset vuosina 1970–1974, % – Förändringar av tidsbundna depositioner 1970–1974, %



Kuvio-Figur 38: Rahalaitosryhmien prosentinen osuus määräaikaistalletuksista 1974, % – Penninginrättingarnas procentuella andel av tidsbundna depositioner 1974, %



KUVIOT-TABELLER

Kuvio-Figur 1: Liikepankkien ja kiinnitysluottopankkien ja -laitosten antolainauksen rahoitukseen liittyviä tekijöitä vv. 1964–1974, milj. mk – Med finansiering av affärsbankernas, hypoteksbankernas och -inrättningarnas utlåning förenande punkter 1964–1974, milj. mk.	IX	Kuvio-Figur 16: Kotimaisen antolainauksen rakenne rahalaitosryhmittäin v. 1974, % – Struktur av inhemsk utlåning enligt penninginrättningsgrupp 1974, %	25
Kuvio-Figur 2: Prosenttinen antolainausenemmyys rahalaitosryhmittäin vuosina 1964–1974, % – Procentuell utlåningsmajoritet enligt penninginrättningsgrupp 1964–1974, %	IX	Kuvio-Figur 17: Rahalaitosten kotimainen antolainaus, rahalaitosryhmien osuus 1974, % – Penninginrättningarnas inhemska utlåning, penninginrättningsgruppernas andel 1974, %	25
Kuvio-Figur 3: Prosenttinen osuus luotoista ja talletuksista rahalaitosryhmittäin v. 1974, % – Procentuell andel av krediter och depositioner enligt penninginrättningsgrupp 1974, %	IX	Kuvio-Figur 18: Kotimaisen ottolainauksen rakenne rahalaitosryhmittäin v. 1974, % – Struktur av inhemsk inlåning enligt penninginrättningsgrupp 1974, %	27
Kuvio-Figur 4: Toimipaikkojen muutokset vuosina 1964–1974, % – Förändringar av verksamhetsställen år 1964–1974, %	3	Kuvio-Figur 19: Rahalaitosten kotimainen ottolainaus, rahalaitosryhmien osuus 1974, % – Penninginrättningarnas inhemska inlåning, penninirättningsgruppernas andel 1974, %	27
Kuvio-Figur 5: Verojen muutos vv. 1964–1974, % – Förändringar av skatter 1964–1974, %	5	Kuvio-Figur 20: Rahalaitosten hallussa olevat osakkeet ja osuudet sektoreittain rahalaitosryhmittäin 1974, % – Penninginrättningarnas innehav av aktier och andelar sektorvis enligt penninginrättningsgrupp 1974, %	29
Kuvio-Figur 6: Rahalaitosryhmien prosenttinen osuus taseen pääeristä v. 1974, % – Penninginrättningarnas procentuella andel av balansens huvudposter 1974, %	11	Kuvio-Figur 21: Korukoerot rahalaitosryhmittäin vv. 1964–1974, % – Räntemarginal enligt penninginrättningsgrupp 1964–1974, %	31
Kuvio-Figur 7: Rahalaitosryhmien prosenttinen osuus tulolaskelman pääeristä v. 1974, % – Penninginrättningarnas procentuella andel av resultaträkningens huvudposter 1974, %	13	Kuvio-Figur 22: Anto- ja ottolainauksen keskikoroet vv. 1964–1974, % – Medelräntor av ut- och inlåning 1964–1974, %	33
Kuvio-Figur 8: Muiden tuottojen rakenne rahalaitosryhmittäin v. 1974, % – Struktur av övriga intäkter enligt penninginrättningsgrupp 1974, %	15	Kuvio-Figur 23: Rahalaitosten palkansaajaryhmät, rahalaitosryhmien osuus v. 1974, % – Penninginrättningarnas löntagargrupper, penninginrättningsgruppernas andel 1974, %	33
Kuvio-Figur 9: Hoitokulujen rakenne rahalaitosryhmittäin v. 1974, % – Struktur av förvaltningskostnader 1974, %	15	Kuvio-Figur 24: Palkansaajien jakaantuminen rahalaitosryhmien kesken v. 1974, % – Fördelning av löntagar emellan penninginrättningsgrupper 1974, %	33
Kuvio-Figur 10: Verojen jakautuminen rahalaitosryhmittäin 1974, % – Fördelning av skatter enligt penninginrättningsgrupp 1974, %	17	Kuvio-Figur 34: Taseen loppusumman muutokset vv. 1954–1974 rahalaitosryhmittäin, % – Förändringar av balansens slutsumma 1954–1974 enligt penninginrättningsgrupp, %	38
Kuvio-Figur 11: Rahoitusomaisuuden rakenne rahalaitosryhmittäin v. 1974, % – Struktur av finansieringstillgångar enligt penninginrättningsgrupp 1974, %	19	Kuvio-Figur 35: Kotimaisen markkamääräisen anto- ja ottolainauksen muutokset vv. 1964–1974, % – Förändringar av inhemska ut- och inlåning i mark 1964–1974, %	39
Kuvio-Figur 12: Sijoitusomaisuuden rakenne rahalaitosryhmittäin v. 1974, % – Struktur av investeringstillgångar enligt penninginrättningsgrupp 1974, %	19	Kuvio-Figur 36: Shekkilitilien muutokset vv. 1964–1974, % – Förändringar av checkräkningar 1964–1974, %	39
Kuvio-Figur 13: Käyttöomaisuuden rakenne rahalaitosryhmittäin v. 1974, % – Struktur av anläggningstillgångar enligt penninginrättningsgrupp 1974, %	21	Kuvio-Figur 37: Määräaikaistilien muutokset vv. 1970–1974, % – Förändringar av tidsbundna depositioner 1970–1974, %	40
Kuvio-Figur 14: Vieraan pääoman rakenne rahalaitosryhmittäin 1974, % – Struktur av främmande kapital enligt penninginrättningsgrupp 1974, %	21	Kuvio-Figur 38: Rahalaitosryhmien prosenttinen osuus määräaikaistalletuksista 1974, % – Penninginrättningarnas procentuella andel av tidsbundna depositioner 1974, %	40
Kuvio-Figur 15: Oman pääoman rakenne rahalaitosryhmittäin v. 1974, % – Struktur av eget kapital enligt penninginrättningsgrupp 1974, %	23		

