



Kuntasektorin tuntipalkat

Timlöner för kommunalanställda
1989, 4. neljännes - 4e kvartalet

7.5.1990

KUNTASEKTORIN TUNTIPALKAT 1989 4. NELJÄNNES¹⁾

YHTEENVETO TULOKSISTA

Kuntien ja kuntainliittojen tuntipalkkaisten työntekijöiden palkkatilasto uudistettiin vuoden 1985 alusta. Verrattaessa julkaisun tietoja aikaisempiin on otettava huomioon tilastoon tehtyt muutokset, joista on kerrottu jäljempänä.

Kaikkiaan tuntipalkkaisia työntekijöitä ilmoitettiin olleen kuntasektorin palveluksessa 32 599, joista naisia 4 908.

Yhteenvedon ja tilastotaulukoiden A,B ja 1-9 luvuissa ovat kuitenkin mukana vain työehtosopimuksen mukaisiin palkkaryhmiin 1-6 sijoitetut työntekijät, joita oli 30 765 ja heistä naisia 4 199 eli 13,6 %.

Maatalouslomittajien, suojatyöntekijöiden, oppilaiden yms. ryhmien palkkatiedot esitetään erikseen taulukossa 10.

Taulukoissa A ja B on tietoja myös aikaisemmista tiedusteluista. Taulukossa B on uuden 5-numeroisen ammattikoodin mukaiset nimikkeet. Ammatit on myös luokiteltu ammattiryhmiin²⁾ ja tiedot on erikseen miehistä ja naisista.

TIMLÖNER FÖR KOMMUNALANSTÄLLDA 1989 4. KVARTALET¹⁾

SAMMANDRAG AV RESULTATEN

Lönestatistiken för kommunernas och kommunalförbundens timavlönade arbetstagare reviderades i början av år 1985. Då publikationens uppgifter jämförs med tidigare uppgifter bör de ändringar som gjorts i statistiken beaktas. För ändringarna redogörs i det följande.

Sammanlagt 32 599 timavlönade var anställd i den kommunala sektorn, varav 4 908 kvinnor.

I sammandraget och i siffrorna i statistiktabellerna A,B och 1-9 ingår dock endast arbetstagare i arbetsavtalsförhållande i löneklasserna 1-6, dessa var 30 765 och därav var 4 199 d.v.s. 13,6 % kvinnor.

Löneuppgifterna för lantbruksavbytare, skyddsarbetare, elever o.dyl. grupper ges separat i tabell 10.

Tabellerna A och B innehåller även uppgifter från tidigare förfrågningar. Tabell B har yrken enligt den nya 5-siffriga yrkeskoden. Yrkerna har klassificerats enligt yrkesgrupper²⁾ och uppgifter finns både av män och kvinnor.

1) Edelliset tiedot on julkaistu tilastotiedotuksessa PA 1990:13

2) Julkisen sektorin ammattiryhmäluokitus, Tilastokeskus, Raportti n:o 1985:10

1) Föregående uppgifter har publicerats i statistisk rapport PA 1990:13

2) Arbetsgruppering för den offentliga sektorn, Statistikcentralen, Rapport n:r 1985:10

Tuntikeskiansion kehitys

Marraskuun 1989 keskituntiansiot sisältävät työajan lyhennyksen vuoksi erillisenä maksetun ansionmenetyksen korvauksen 3,4 %. Marraskuussa 1988 ansionmenetykskorvaus oli 2,6 %. Toukokuuhun 1988 asti tuntipalkkaisille työntekijöille maksettiin 39 tunnin työstä 40 tunnin palkka työajan lyhennyskorvauksena.

Utvecklingen av medeltimförtjänsten

Medeltimförtjänsterna för november 1989 innehåller 3,4 % i ersättning för förlorad arbetsförtjänst som betalats skilt på grund av förkortad arbetstid. Ersättningen för november 1988 var 2,6 % Till maj 1988 har timavlönade arbetstagare fått lön för 40 timmar för 39 timmars arbete.

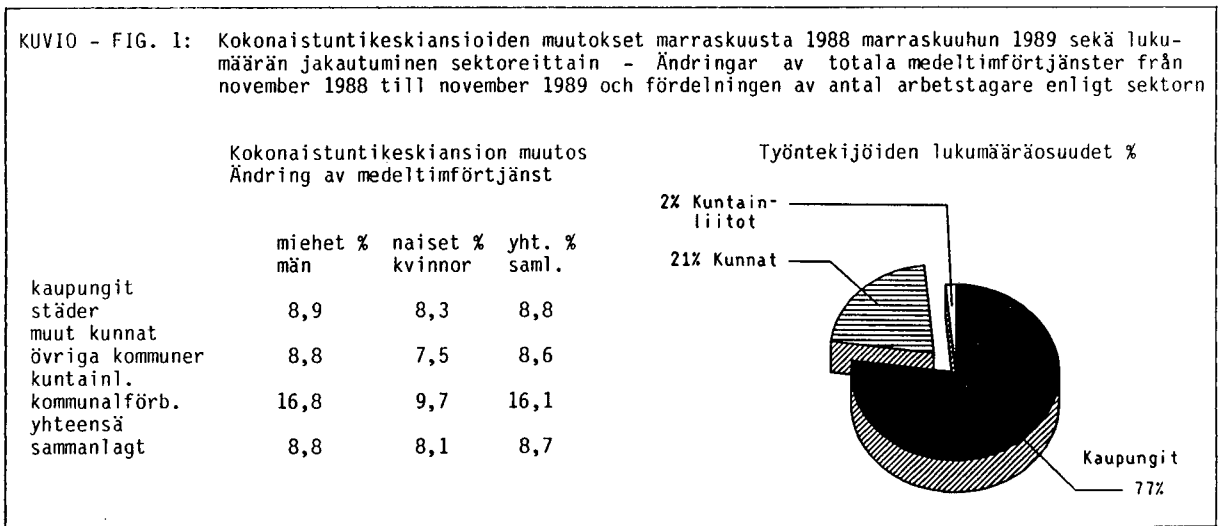
Marraskuu November	lkm - antal		tuntikeskiansio medeltimförtjänst			muutos ändring %	ind. index 1980= 100	reaali ind. real index
	yht. saml.	naisia kvinnor %	miehet män mk/t	naiset kvinnor mk/t	yht. saml. mk/t			
1980	34 719	14,9	21,92	17,59	21,37	..	114,0	103,7
1981	34 086	13,7	23,36	19,22	22,87	7,0	122,0	100,6
1982	34 583	13,3	26,29	22,02	25,79	12,8	137,6	105,1
1983	33 343	13,5	28,46	23,65	27,88	8,1	148,8	103,5
1984	33 822	13,7	29,69	24,84	29,11	4,4	155,3	102,0
1985	32 270	13,4	31,81	26,45	31,16	7,0	166,3	104,0
1986	31 674	13,2	34,16	28,48	33,49	7,5	178,7	108,2
1987	31 613	13,4	35,53	29,85	34,86	4,1	186,0	108,6
1988	31 107	13,3	39,33	33,71	38,66	10,9	206,3	113,9
1989	30 765	13,6	42,81	36,43	42,02	8,7	224,2	115,9

Naisten tuntikeskiansio oli marraskuussa 1989 85,1 % miesten vastaavasta ansiosta (85,7 % IV/1988).

Seuraavassa on esitetty kuntamuodoittain kokonaistuntikeskiansioiden muutokset marraskuusta 1988 marraskuuhun 1989.

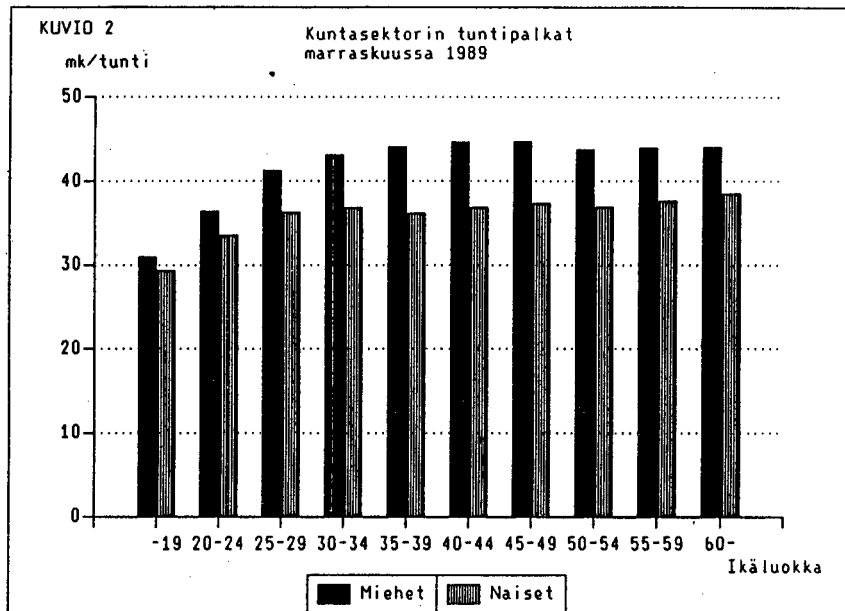
Kvinnornas medeltimförtjänst i november 1989 var 85,1 % (85,7 % IV/1988) av männens.

I följande ges ändringarna i den totala medeltimförtjänsten enligt kommunform från november 1988 november 1989.



Tarkasteltaessa tuntikeskiansioiden kehitystä on pidettävä mielessä mm. kausivaihtelut sekä palkkaus- ja ammattirakenteen muutokset. Sopimusvaikutusten mukainen kehitys näkyy lähinnä taulukosta 4 palkkaryhmittäin aikatyöansion sarakeesta.

När man granskar utvecklingen av medeltimförtjänst bör man komma i ihåg bl.a. säsongvariationer och ändringar i löne- och yrkesstruktur. Den utveckling som påverkats av avtalen finns angivna efter lönegrupp i tabell 4 i kolumnen för förtjänst av tidarbete.



Naisten kokonaistuntikeskiansio kasvaa tasaisesti siirryttäessä vanhempiin ikä-luokkiin. Miesten tuntiansiot ovat sitävastoin korkeimmillaan ikäluokassa 40-44 vuotta.

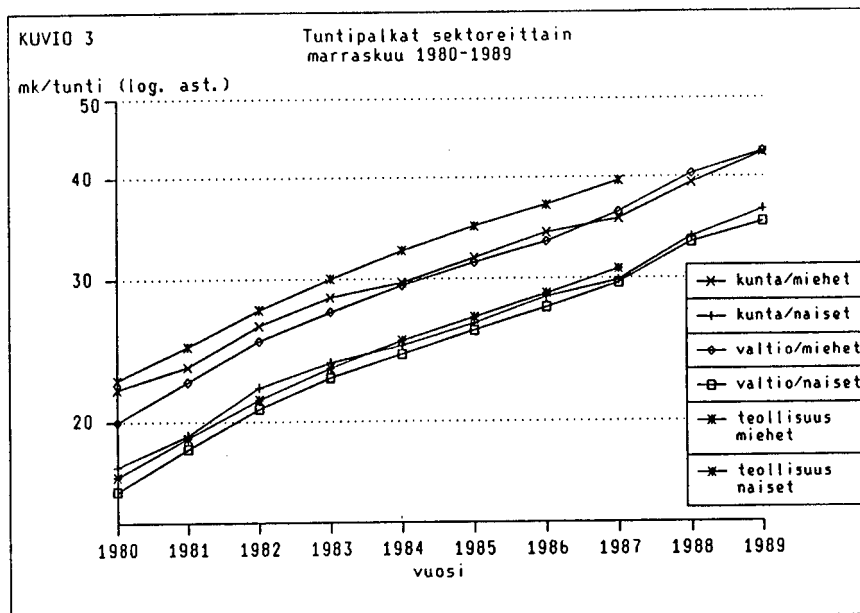
Den totala medeltimförtjänsten för kvinnor ökar jämt i de äldre åldersklasserna. Männen timförtjänst är däremot högst i ålderklasserna 40-44 år.

Vertailua muihin sektoreihin

Tehtäessä johtopäätöksiä kuvion perusteella on muistettava, että ko. työntekijäryhmät ovat hyvin erilaisia rakenteeltaan. Eri sektoreiden palkkatalastojen tekotapa ja mm. peittävyys vaihtelevat.

Jämförelse med övriga sektorer

Då slutledningar görs på basen av figuren bör man komma ihåg att de olika arbetstagargrupperna är sammansatta på mycket olika sätt. Sättet att göra upp lönestatistik varierar inom de olika sektorerna och bl.a. täckningen varierar.



Tiedustelun sisältö

Tiedustelussa kysytään jokaisesta työntekijästä seuraavat tiedot:

- A. työnantajakunta (KELA:n koodi) tai -kuntainliitto (KUEL)
- B. kunnallinen toimintayksikkö (KUEL)
- C. työntekijän tehtäväryhmä (kunnallisen laskenta-toimen mukaan soveltaen määritelty)
- D. työpaikan sijaintikunta (KELA)
- E. henkilötunnus (ikä ja sukupuoli)
- F. työntekijän nimi
- G. palkkaryhmä (työehtosopimuksen mukaan)
- H. ammatti (KUEL)
- I. aikapalkka ja aikatyötunnit
- J. kokonaistuntipalkka ja kokonaistuntipalkkaiset työtunnit
- K. urakkapalkka ja urakkatyötunnit
- L. yksityisalojen palkkauksen mukainen urakkapalkka ja -työtunnit
- M. ylityön korotusosat ja ylityötunnit
- N. säännöllisen sunnuntaityön korotusosat ja sunnuntaityötunnit
- O. hyvänmiehenlisä %:na ja markkoina
- P. muut erinäiset lisät
- Q. säännöllisen työajan työaikalisät
- R. ylityöajan työaikalisät
- S. varallaolokorvaus

Kohtien I-L palkkatekijät sisältävät myös kohtien O ja P lisät.

Ansiökäsite

Tilaston ansiökäsitteenä on tehdyn työ-ajan ansio, johon sisältyy kaikki tehdyttä työajalta maksetut palkat. Tilastossa ei siten ole mukana mm. seuraavia korvauksia ja palkkoja, joita ei pidetä työssäolon ajalta maksettuna palkkana:

- arkipyhäkorvaus, kun henkilö ei ollut työssä
- kolmivuorotyön korvaukset
- työkalukorvaukset ja ns. tossu- ja eväsraha
- palkalliselta työloma-ajalta maksettu palkka
- vuosi-, sairaus- ja äitiysloman palkka sekä lomarahat.

Förfrågans innehåll

I förfrågan inbegärs följande uppgifter av alla arbetstagare:

- A. arbetsgivarkommun (FPA:s kod) eller -kommunalförbund (KPA)
- B. den kommunala verksamhetsenheten (KPA)
- C. arbetstagarens uppgiftsgrupp (enligt det kommunala räkenskapsväsendet)
- D. den kommun där arbetsplatsen är belägen (EPA)
- E. personbeteckning (ålder och kön)
- F. arbetstagerens namn
- G. lönegrupp (enligt kollektivavtalet)
- H. yrke (KPA)
- I. tidslön och tidsarbetstimmar
- J. den totala timlönen och arbetstimmar
- K. ackordslön och ackordsarbetstimmar
- L. ackordslönesättning och ackordsarbetstimmar inom privata branschen
- M. förhöjningsdel för övertid och övertidstimmar
- N. förhöjningsdel för ordinarie söndagsarbete och söndagsarbetstimmar
- O. godmanstillägg i % och i mark
- P. övriga särskilda tillägg
- Q. tillägg för ordinarie arbetstid
- R. arbetstids tillägg för övertidsarbete
- S. beredskapsersättning

Lönefaktorerna i punkterna I-L inkluderar även tilläggen i punkterna O och P.

Förtjänstbegreppet

Förtjänstbegreppet i statistiken är förljäst för utförd arbetstid, vari ingår all lön som betalats för den utförda arbetstiden. I statistiken ingår inte följande lönefaktorer som inte räknas som lön som betalats för tid i arbete:

- söckenhelgersättning, då personen inte arbetat
- ersättning för treskiftarbete
- ersättning för arbetsredskap och sk. toffelpening felpening och kostpenning för avlönad arbetsledighet
- lön som betalats för semester, sjukdomstid och moderskapsledighet samt semesterpenning.

Tilastotaulukoissa käytetään lisäksi seuraavia palkkakäsitteitä:

1. Tehdyt työtunnit lasketaan kohtien I-L työtuntien summana
2. Säännöllisen työajan ansio ilman työaikalisiä lasketaan jakamalla kohtien I-L yhteenlasketut ansiot tehdyillä työtunneilla
3. Säännöllisen työajan ansio työaikalisineen lasketaan jakamalla kohtien I-L, N ja Q yhteenlasketut ansiot tehdyillä työtunneilla
4. Kokonaistuntikeskiansio lasketaan jakamalla kohtien I-L, M, N, Q ja R yhteenlasketut ansiot tehdyillä työtunneilla.

Kokonaisansioon lasketaan mukaan kaikki palkkatekijät paitsi varallaolokorvaus.

Tietojenkeruumenetelmä

Kaikille kunnille ja kuntainliitoille lähetetään tiedustelu neljä kertaa vuodessa, helmi-, touko-, elo- ja marraskuulta. Osalle vastaajista lähetetään edellisen neljänneksen rekisterin henkilötiedoilla esitetyt lomakkeet. Kunnalliset työnantajat voivat antaa ilmoitukset tuntipalkkaisista työntekijöistään tiedustelulomakkeilla, atk-listauksina tai konekielisinä mg-nauhoilla ja mg-levykkeillä. Vastaamista seurataan mm. vertailulla edellisen tiedustelun työntekijämääriin.

Tiedustelun menetelmää ja historiaa on selvitetty tarkemmin julkaisussa (PA 1989:33).

I statistiktabellerna används därtill följande lönebegrepp:

1. Utförda arbetstimmar räknas som summan av arbetstimmar i punkterna I-L
2. Förtjänst av ordinarie arbetstid utan arbetstidstillägg räknas genom att dividera de sammanlagda förtjänsterna i punkterna I-L med utförda arbetstimmar
3. Förtjänst för ordinarie arbetstid inklusive arbetstidstillägg beräknas genom att dividera de sammanlagda förtjänsterna i punkterna I-L, N och Q med antalet utförda arbetstimmar
4. Den totala medeltidförtjänsten beräknas genom att dividera de sammanlagda förtjänsterna i punkterna I-L, M, N, Q och R med antalet utförda arbetstimmar.

Till totalförtjänsten räknas alla lönefaktorer utom beredskapsersättning.

Uppgiftsinsamlingsmetod

Alla kommuner och kommunalförbund får förfrågan fyra gånger i året, i februari, maj, augusti och november. Till en del av respondenterna skickas blanketter som förhandsifyllts med personuppgifter från föregående kvartals förfrågan. De kommunala arbetsgivarna kan ge uppgifterna om sina timavlönade arbetstagare på frågeblanketterna, i form av adb-listor eller på maskinspråk på mg-band eller mg-disketter. Svarsfrekvensen följs upp bl.a. genom en jämförelse med antalet arbetstagare vid den senaste förfrågan.

Förfrågans metod och historik har redogjorts i Statistisk rapport (PA 1989:33).

Taulukkuuettelo

Taulukko A.

Kuntien ja kuntainliittojen tuntipalkkaisten työntekijöiden lukumäärät ja kokonaiskeskituntiansiot kuntamuodon, paikkakuntaluokan ja sukupuolen mukaan neljännesvuosittain IV neljänneksestä 1987 IV neljännekseen 1989.

Taulukko B.

Kuntien ja kuntainliittojen tuntipalkkaisten työntekijöiden lukumäärät ja kokonaiskeskituntiansiot suurimmissa ammattiryhmissä sukupuolen mukaan IV neljänneksestä 1988 IV neljännekselle 1989.

1. Kuntien ja kuntainliittojen tuntipalkkaisten työntekijöiden lukumäärät, työtunnit ja keskituntiansiot kuntamuodon, tehtävryhmän ja sukupuolen mukaan marraskuussa 1989.
2. Kuntien ja kuntainliittojen työntekijöiden lukumäärät, työtunnit ja keskituntiansiot toimialan ja sukupuolen mukaan marraskuussa 1989.
3. Kuntien ja kuntainliittojen tuntipalkkaisten työntekijöiden lukumäärät, työtunnit, keskituntiansiot ja palkkausmuotojen työaikaosuudet (%) kuntamuodon, paikkakuntaluokan ja sukupuolen mukaan marraskuussa 1989.
4. Kuntien ja kuntainliittojen tuntipalkkaisten työntekijöiden työtunnit, keskituntiansiot ja palkkausmuotojen työaikaosuudet (%) kuntamuodon, sukupuolen ja palkkaryhmän mukaan marraskuussa 1989.
5. Kuntien ja kuntainliittojen tuntipalkkaisten työntekijöiden lukumäärät ja lukumääräosuudet kokonaisansioryhmän ja kuntamuodon mukaan marraskuussa 1989.
6. Kuntien ja kuntainliittojen tuntipalkkaisten työntekijöiden lukumäärä ja kokonaiskeskituntiansio paikkakuntaluokan, kuntamuodon, sukupuolen ja palkkaryhmän mukaan marraskuussa 1989.
7. Kuntien ja kuntainliittojen tuntipalkkaisten työntekijöiden lukumäärä, työtunnit ja kokonaiskeskituntiansio ikäryhmittäin kuntamuodon ja sukupuolen mukaan marraskuussa 1989.
8. Kuntien ja kuntainliittojen tuntipalkkaisten työntekijöiden ansioiden erittely marraskuussa 1989.
9. Kuntien ja kuntainliittojen tuntipalkkaisten työntekijöiden lukumäärät sukupuolen mukaan marraskuussa 1989.
10. Kuntien ja kuntainliittojen palkkaryhmiin kuuluttomien työntekijöiden lukumäärä, työtunnit ja keskituntiansiot kuntamuodon ja sukupuolen mukaan marraskuussa 1989.

Tabeller

Tabell A.

Kommunernas och kommunalförbundens timav lönade arbetstagare, deras antal och medeltimförtjänster enligt kommunform, ortsklass och kön kvartalsvis från IV kvartalet 1987 till IV kvartalet 1989.

Tabell B.

Kommunernas och kommunalförbundernas timavlönade arbetstagare, deras antal och totala medeltimförtjänster i de största yrkesgrupperna enligt kön från IV kvartalet 1988 till IV kvartalet 1989.

1. Kommunernas och kommunalförbundens timavlönade arbetstagare, antal, arbetstimmar och medeltimförtjänster enligt kommunform, uppgiftsgrupp och kön i november 1989.
2. Kommunernas och kommunalförbundens timavlönade arbetstagare, antal, arbetstimmar och medeltimförtjänster enligt lönegrupp och kön i november 1989.
3. Kommunernas och kommunalförbundens timavlönade arbetstagare, antal, arbetstimman, medeltimförtjänster och avlöningsformens arbetstidsandel (%) enligt kommunform, ortklass och kön i november 1989.
4. Kommunernas och kommunalförbundens timavlönade arbetstagares arbetstimmar, medeltimförtjänster och avlöningsformens arbetstidsandel (%) enligt kommunform, lönegrupp och kön i november 1989.
5. Kommunernas och kommunalförbundens timavlönade arbetstagare deras antal och procentuella andel enligt totalförtjänstgrupp och kommunform i november 1989.
6. Kommunernas och kommunalförbundens timavlönade arbetstagare deras antal och totala medeltimförtjänst enligt ortsklass, kommunform, kön och lönegrupp i november 1989.
7. Kommunernas och kommunalförbundens timavlönade arbetstagare, antal, arbetstimmar och totala medeltimförtjänst enligt åldersgrupp, kommunform och kön i november 1989.
8. Specifikation av kommunernas och kommunalförbundens timavlönade arbetstagares förljänster i november 1989.
9. Antalet timavlönade arbetstagare i kommuner och kommunalförbund enligt kön i november 1989.
10. Kommunernas och kommunalförbundens arbetstagare som inte hör till någon lönegrupp, deras antal, arbetstimmar och medeltimförtjänst enligt kommunform och kön i november 1989.

Taulukko A. Kuntien ja kuntainliittojen tuntipalkkaisten työntekijöiden lukumäärät ja kokonaiskeskituntiansiot kuntamuodon, paikkakuntaluokan ja sukupuolen mukaan neljännesvuosittain IV neljänneksestä (marraskuulta) 1987 IV neljännekseen (marraskuulle) 1989

Tabell A. Antalet av och totala medeltimförtjänster för kommunernas och kommunalförbundens timavlönade arbetstagare enligt kommuntyp, ortsklass och kön kvartalsvis från IV kvartalet (november 1987) till IV kvartalet (november) 1989

Kuntamuoto, paikkakuntaluokka ja sukupuoli Kommuntyp, ortsklass och kön	Vuosi ja neljännes - År och kvartal								
	1987	1988				1989			
	IV	I	II	III	IV	I	II	III	IV
Kaupungit - Städer	24 264 35,82	23 949 37,11	27 813 38,40	27 234 38,30	23 962 39,69	23 231 42,43	26 153 41,77	26 562 41,44	23 698 43,17
Pkl:n mukaan - Enligt ortsklass									
I	12 776 37,09	12 654 38,29	14 241 39,60	14 081 39,63	12 451 40,98	11 779 43,82	12 706 43,55	13 356 43,05	12 010 44,81
II	11 488 34,37	11 295 35,80	13 572 37,18	13 153 36,88	11 511 38,33	11 452 40,98	13 447 40,18	13 206 39,83	11 688 41,50
Sukupuolen mukaan - Enligt kön									
Miehet - Män	20 721 36,67	20 786 37,78	22 909 39,56	22 399 39,46	20 580 40,48	20 126 43,23	21 375 43,10	21 794 42,71	20 233 44,08
Naiset - Kvinnor	3 543 30,22	3 163 32,26	4 904 32,30	4 835 32,55	3 382 34,44	3 105 36,84	4 778 35,16	4 768 35,19	3 465 37,29
Muut kunnat - Övriga kommuner	6 622 30,82	6 016 32,48	6 747 33,65	6 841 33,30	6 481 34,24	6 182 36,55	7 303 35,98	7 253 35,68	6 567 37,18
Pkl:n mukaan - Enligt ortsklass									
I	863 30,88	687 33,11	835 33,65	815 32,81	768 34,28	739 36,63	897 36,20	892 36,25	812 37,98
II	5 759 30,81	5 329 32,40	5 912 33,92	6 026 33,37	5 713 34,24	5 443 36,53	6 406 35,95	6 361 35,59	5 755 37,07
Sukupuolen mukaan - Enligt kön									
Miehet - Män	6 094 31,03	5 518 32,71	6 053 34,31	6 063 33,83	5 834 34,66	5 582 37,04	6 460 36,51	6 424 36,23	5 906 37,70
Naiset - Kvinnor	528 27,53	498 28,94	694 29,31	778 28,62	647 29,40	600 31,07	843 31,03	829 30,80	661 31,60
Kuntainliitot - Kommunalförbund ..	727 37,59	664 39,51	741 41,42	701 41,44	664 43,10	589 47,41	536 49,91	517 48,98	500 50,03
Pkl:n mukaan - Enligt ortsklass									
I	389 42,03	383 43,97	423 45,67	410 46,30	402 46,95	391 51,08	402 53,65	379 52,75	362 53,14
II	338 32,07	281 33,08	318 35,56	291 34,31	262 36,94	198 39,76	134 39,50	138 38,88	138 41,84
Sukupuolen mukaan - Enligt kön									
Miehet - Män	572 39,57	544 41,20	587 43,83	569 43,69	555 44,69	484 49,53	439 53,18	431 51,93	427 52,20
Naiset - Kvinnor	155 27,41	120 29,51	154 30,22	132 30,57	109 32,01	105 33,75	97 33,74	86 33,41	73 35,13
Koko kuntasektori - Hela kommun sektorn	31 613 34,86	30 629 36,26	35 301 37,61	34 776 37,38	31 107 38,66	30 002 41,32	33 992 40,66	34 332 40,33	30 765 42,02
Pkl:n mukaan - Enligt ortsklass									
I	14 028 36,88	13 724 38,19	15 499 39,47	15 306 39,45	13 621 40,78	12 909 43,62	14 005 43,38	14 627 42,86	13 184 44,63
II	17 585 33,19	16 905 34,70	19 802 36,21	19 470 35,76	17 486 37,02	17 093 39,56	19 987 38,86	19 705 38,45	17 581 40,07
Sukupuolen mukaan - Enligt kön									
Miehet - Män	27 387 35,53	26 848 36,81	29 549 38,58	29 031 38,37	26 969 39,33	26 192 42,03	28 274 41,76	28 649 41,38	26 566 42,81
Naiset - Kvinnor	4 226 29,85	3 781 31,83	5 752 31,93	5 745 32,01	4 138 33,71	3 810 35,94	5 718 34,58	5 683 34,54	4 199 36,43

Taulukko B. Kuntien ja kuntainliittojen tuntipalkkaisten työntekijöiden lukumäärät ja säännöllisen työajan keskituntiansiot suurimmissa ammattiryhmissä marraskuulta 1988 marraskuulle 1989
 Tabell 8. Antalet av och totala medeltimförtjänster för kommunernas och kommunalförbundernas timavlönade arbetstagare i de största yrkesgrupper från november 1988 till november 1989

Ammattiryhmä - Yrkesgrupp Ammatti - Yrke Sukupuoli - Kön	Lukumäärä Antal			Säännöllisen työajan keskituntiansio		
	IV/88	II/89	IV/89	IV/88	II/89	IV/89
0043 TYÖNJOHTAJAT - ARBETSLEDARE	779	853	817	42,05	44,66	45,52
Miehet - Män	715	772	743	42,40	45,07	45,94
Naiset - Kvinnor	64	81	74	38,11	40,49	41,12
Apulaistyönjohtaja Biträdande arbetsledare	111	144	130	39,72	41,97	43,60
Miehet - Män	96	127	115	40,29	42,37	44,00
Naiset - Kvinnor	15	17	15	36,17	38,95	40,73
Esimies, työnjohtaja Förman, arbetsledare	280	311	302	44,25	47,45	48,12
Miehet - Män	258	282	275	44,66	48,04	48,69
Naiset - Kvinnor	22	29	27	39,31	41,99	42,39
Etumies - Arbetsbas	363	374	363	41,25	43,64	44,29
Miehet - Män	338	343	333	41,48	39,92	44,61
Naiset - Kvinnor	25	31	30	38,14	40,17	40,29
183 URHEILU- JA LIIKUNTATYÖ IDROTTS- OCH SPORTARBETE	1 536	1 638	1 553	36,11	38,68	38,68
Miehet - Män	1 380	1 437	1 381	36,15	38,80	38,73
Naiset - Kvinnor	156	201	172	35,74	37,70	38,25
Ulkoilualueiden työntekijä, täysin ammattitaitoinen ¹⁾ Friluftsområdesarbetare, fullt yrkeskunniga	159	208	195	30,02	39,38	39,28
Miehet - Män	141	176	170	38,34	40,04	39,52
Naiset - Kvinnor	18	32	25	35,44	35,18	37,48
Urheilulaitosten- ja alueiden hoitaja Idrottsplanskötare, fullt yrkeskunniga	162	154	154	40,97	42,34	44,13
Miehet - Män	162	154	154	40,97	42,34	44,13
Ulkoilualueiden työntekijä, täysin ammattitaitoinen ²⁾ Friluftsområdesarbetare, fullt yrkeskunniga	140	130	123	36,20	39,38	39,05
Miehet - Män	125	112	107	36,22	39,50	39,05
Naiset - Kvinnor	15	18	16	36,07	38,52	39,02
Urheilukentän hoitaja, täysin ammattitaitoinen Idrottsplanskötare, fullt yrkeskunniga	203	204	214	38,47	42,00	41,70
Miehet - Män	203	204	214	38,47	42,00	41,70
Ulkoilualueiden työntekijä, ammattitaitoinen Friluftsområdesarbetare, yrkeskunniga	182	202	166	32,52	34,29	35,19
Miehet - Män	147	162	252	32,09	33,82	38,28
Naiset - Kvinnor	35	40	29	34,50	36,38	39,10
Urheilukenttä- ja luistinratatyöntekijä, vanhempi Arbetare på idrottsplaner och skridskoban, äldre	272	248	281	36,21	38,85	38,36
Miehet - Män	245	221	252	36,29	38,99	38,28
Naiset - Kvinnor	27	27	29	35,40	37,66	39,10
Urheilukenttä- ja luistinratatyöntekijä, nuorempi Arbetare på idrottsplaner och skridskoban, yngre	270	296	277	30,49	33,57	33,20
Miehet - Män	258	276	260	30,48	33,68	33,31
Naiset - Kvinnor	12	20	17	30,68	31,99	31,57
Urheilupaikkojen valvoja Övervakare av idrottsplatser	78	103	69	37,28	41,45	40,73
Miehet - Män	45	67	36	36,12	41,18	40,08
Naiset - Kvinnor	33	36	33	38,76	41,90	41,49
412 PUUTARHA- JA PUUSTOTYÖNTEKIJÄT TRÄDGÅRD- OCH PARKARBETARE	1 841	3 125	2 076	33,42	33,75	35,75
Miehet - Män	1 197	1 690	1 331	33,42	34,41	35,92
Naiset - Kvinnor	644	1 435	745	33,38	32,99	35,43

1) 2. palkkaryhmä - 2. lönegr.
 2) 3. palkkaryhmä - 3. lönegr.

Taulukko B. (jatk.) - Table B. (forts.)

Ammattiryhmä - Yrkesgrupp Ammatti - Yrke Sukupuoli - Kön	Lukumäärä Antal			Säännöllisen työajan keskituntiansio		
	IV/88	II/89	IV/89	IV/88	II/89	IV/89
Puutarha-apulainen, täysin ammattitaitoinen						
Trädgårdsbiträde, fullt yrkeskunniga	260	266	266	36,81	40,54	40,60
Miehet - Män	132	129	132	37,38	41,10	41,02
Naiset - Kvinnor	128	137	134	36,26	40,01	40,18
Puistotyöntekijä, täysin ammattitaitoinen yli 6 v.						
Parkarbetare, fullt yrkeskunniga över 6 år	522	589	543	35,98	39,15	39,44
Miehet - Män	362	368	372	36,53	39,89	39,94
Naiset - Kvinnor	160	221	171	34,94	37,87	38,30
Puisto- ja puutarhatyöntekijä, ammattitaitoinen						
Park- och trädgårdsarbetare, yrkeskunniga	220	343	259	32,60	35,39	35,89
Miehet - Män	137	181	161	32,78	35,51	36,02
Naiset - Kvinnor	83	162	98	32,39	35,25	35,65
Puisto- ja puutarhatyöntekijä						
Park- och trädgårdsarbetare	826	1 912	1 000	28,36	30,34	32,01
Miehet - Män	555	1 003	662	28,89	30,67	31,17
Naiset - Kvinnor	271	909	338	27,82	29,98	31,69
442 METSÄ- JA UIITTOTYÖNTEKIJÄT						
SKOG- OCH FLOTTNINGSARBETARE	602	575	507	32,42	33,68	35,48
Miehet - Män	565	557	499	32,41	33,74	35,52
Naiset - Kvinnor	37	18	8	32,66	31,18	..
Metsänhoitotyöntekijät, täysin ammattitaitoinen						
Skogsvårdsarbetare, fullt yrkeskunniga						
Miehet - Män	128	129	136	34,36	35,80	37,33
Metsätyömies, vanhempi						
Skogsarbetare, äldre	142	97	88	35,38	39,89	40,14
Miehet - Män	112	97	87	35,61	39,89	40,31
Naiset - Kvinnor	30	-	1	33,33	-	..
Metsätyömies, nuorempi						
Skogsarbetare, yngre						
Miehet - Män	234	269	218	29,73	31,34	33,72
501 KAIIVOS- JA LOUHINTATYÖNTEKIJÄT - GRUV- OCH						
STENBRYTNINGSARBETARE						
Miehet - Män	614	581	584	41,01	45,12	45,79
Kairausetumies/mittaus- ja kairausetumies						
Bornings- och mätningsbas						
Miehet - Män	255	243	251	40,05	44,03	44,27
Panostaja - Laddare						
Miehet - Män	167	162	157	42,60	46,81	47,73
Kiviporari - Stenborrhare						
Miehet - Män	88	80	79	42,76	47,62	49,19
641 MOOTTORIAJONEUVON- JA RAITIOVAUNUNKULJETTAJAT						
MOTORFORDONS - OCH SPÄRVAGNSFÖRARE	1 307	1 260	1 289	40,04	44,38	44,08
Miehet - Män	1 283	1 237	1 269	40,12	44,45	44,15
Naiset - Kvinnor	24	23	20	35,10	39,85	39,56
Kuorma-autonkuljettaja, vanhempi väh. 6 v.						
Lastbilschaufför, äldre 6 v.						
Miehet - Män	745	689	730	38,64	42,35	42,36
Jäteautonkuljettaja						
Avfallshanteringschaufför						
Miehet - Män	111	133	125	65,60	72,28	67,09
Autonkuljettaja, vanhempi väh. 4 v., ammattitaitoinen						
Chaufför, äldre 4 v, yrkeskunniga	319	310	307	37,89	40,96	40,92
Miehet - Män	309	300	297	37,89	40,92	40,91
Naiset - Kvinnor	10	10	10	37,77	42,07	41,13
Autonkuljettaja, nuorempi						
Chaufför, yngre	102	96	99	34,34	37,26	37,24
Miehet - Män	88	84	89	34,48	37,13	37,15
Naiset - Kvinnor	14	12	10	33,48	38,21	38,03

Taulukko B. (jatk.) - Table B. (forts.)

Ammattiryhmä - Yrkesgrupp Ammatti - Yrke Sukupuoli - Kön		Lukumäärä Antal			Säännöllisen työajan keskituntiansio		
		IV/88	II/89	IV/89	IV/88	II/89	IV/89
752	KONEENASENTAJAT YM. - MASKINMONTÖRER MM. Miehet - Män	844	824	804	43,16	47,04	47,84
	Koneasentaja, vanhempi - Maskinmontör, äldre Miehet - Män	261	264	269	42,10	45,55	46,15
	Yleisasentaja, vanhempi - Allmän montör, äldre Miehet - Män	414	386	378	44,35	48,10	48,66
755	PUTKITYÖNTEKIJÄT - RÖRLEDNINGSARBETARE Miehet - Män	1 375	1 355	1 357	41,45	44,84	44,96
	Putkiasentaja, vanhempi Rörarbetare, äldre Miehet - Män	1 000	971	986	42,11	45,58	45,55
	Putkiasentaja, nuorempi Rörarbetare, yngre Miehet - Män	217	221	221	38,03	41,15	41,68
756	HITSAAJAT JA KAASULEIKKAJAT - SVETSARE Miehet - Män	336	334	338	43,60	47,11	47,24
	Hitsaaja, vanhempi - Svetsare, äldre Miehet - Män	268	263	267	44,29	47,82	48,21
761	SÄHKÖASENTAJAT - ELMONTÖRER Miehet - Män	1 802	1 635	1 582	42,04	46,25	46,75
	Miehet - Män	1 787	1 623	1 569	42,09	46,29	46,79
	Naiset - Kvinnor	15	12	13	35,92	40,37	41,37
	Sähköasentaja, vanhempi - Elmontör, äldre Miehet - Män	1 180	1 039	1 045	43,62	48,35	48,66
	Miehet - Män	1 175	1 032	1 039	43,64	48,40	48,69
	Naiset - Kvinnor	5	7	6
	Sähköasentaja, nuorempi - Elmontör, yngre Miehet - Män	243	243	198	36,58	40,47	41,24
765	PUHELIN- JA LINJA-ASENTAJAT TELEFON- OCH LINJEMONTÖRER Miehet - Män	580	547	589	40,70	44,27	44,37
	Miehet - Män	552	525	561	40,79	44,37	44,48
	Naiset - Kvinnor	28	22	28	39,13	41,80	41,98
	Puhelinasentaja, vanhempi - Telefonmontör, äldre Miehet - Män	284	239	277	41,94	45,89	45,49
	Miehet - Män	267	227	260	42,13	46,03	45,68
	Naiset - Kvinnor	17	12	17	39,05	43,12	42,57
	Johtoasentaja, vanhempi - Ledningsmontör äldre Miehet - Män	106	112	112	41,63	45,13	44,83
770	PUUTYÖNTEKIJÄT YM. TRÄARBETARE MM. Miehet - Män	145	130	143	39,62	42,86	43,35
	Puuseppä, vanhempi Snickare, äldre Miehet - Män	104	92	108	40,99	44,46	44,56
780	MAALAUS- JA LATTIANPÄÄLLYSTYSTYÖNTEKIJÄT YM. - MÅLNINGS- OCH GOLVBELÄGGNINGSARBETARE MM. Miehet - Män	744	664	684	40,85	44,53	44,97
	Miehet - Män	708	631	651	41,04	44,80	45,22
	Naiset - Kvinnor	36	33	33	36,73	38,88	40,15
	Maalari, vanhempi, täysin ammattitaitoinen Målare, äldre, fullt yrkeskunniga Miehet - Män	554	510	532	41,90	45,29	45,95
	Miehet - Män	542	497	520	41,95	45,39	46,01
	Naiset - Kvinnor	12	13	12	39,13	41,15	43,69
	Maalari, nuorempi, ammattitaitoinen Målare, yngre, yrkeskunniga Miehet - Män	152	123	124	37,63	41,30	40,93
	Miehet - Män	147	119	119	37,61	41,35	41,02
	Naiset - Kvinnor	5	4	5

Taulukko B. (jatk.) - Table B. (forts.)

Ammattiryhmä - Yrkesgrupp Ammatti - Yrke Sukupuoli - Kön	Lukumäärä Antal			Säännöllisen työajan keskituntiansio		
	IV/88	II/89	IV/89	IV/88	II/89	IV/89
792 MUU MAA- JA VESIRAKENNUS JA KUNNOSSAPITOTYÖ						
ANDRA JORD- OCH VATTENBYGGNADS ARBETE SAMT UNDERHÅLL	2 654	2 817	2 670	37,39	40,17	40,34
Miehet - Män	2 619	2 729	2 608	37,44	40,31	40,42
Naiset - Kvinnor	35	88	62	33,52	35,21	36,98
Katuosaston työntekijä, vaativat tehtävät Gatuavdelningsarbetare, krävande uppgifter						
Miehet - Män	156	239	233	34,33	43,56	43,33
Mittausmies, vanhempi, täysin ammattitaitoinen Mättningsman, äldre, fullt yrkeskunniga	522	500	497	38,24	41,14	41,24
Miehet - Män	514	491	492	38,27	41,19	41,26
Naiset - Kvinnor	8	9	5
Mittausmies, yli 4 v. ammatissa olleet Mättningsman, över 4 år yrkeserfaren	173	177	160	46,28	38,04	38,92
Miehet - Män	166	167	153	36,35	38,24	39,08
Naiset - Kvinnor	7	10	7	..	38,85	..
Putkenlaskija - Rörläggare						
Miehet - Män	553	538	537	39,26	42,41	42,55
Maanrakennusammattimies Jordbyggnadsyrkesman						
Miehet - Män	188	195	190	36,95	40,10	40,31
Katuosaston työntekijä Gatuavdelningsarbetare	162	156	146	37,03	40,35	39,69
Miehet - Män	162	153	146	37,03	40,41	39,69
Naiset - Kvinnor	-	3	-	-	..	-
Mittausmies, nuorempi Mättningsman, yngre	304	372	288	32,66	35,01	35,52
Miehet - Män	291	348	276	32,74	35,14	35,56
Naiset - Kvinnor	13	24	12	31,10	33,20	34,72
Katuosaston aputyöntekijä Gatuavdelnings hjälparbetare	101	166	160	35,97	38,08	38,63
Miehet - Män	97	140	130	35,95	38,01	38,70
Naiset - Kvinnor	4	26	30	..	38,44	38,35
793 TALONRAKENNUSTYÖ - HUSBYGGNADSARBETE	3 730	3 637	3 692	40,78	43,60	44,34
Miehet - Män	3 641	3 535	3 592	40,90	43,80	44,53
Naiset - Kvinnor	89	102	100	35,22	36,16	36,67
Kirvesmies, vanhempi - Timmerman, äldre						
Miehet - Män	88	95	91	39,49	43,24	43,69
Kirvesmies, muissa kuin 3 palkkaryhmässä Timmerman, i andra än under 3 lönegr.						
Miehet - Män	2 110	1 984	2 033	41,38	44,50	45,18
Kirvesmies telinetyössä Timmerman i ställningsarbete						
Miehet - Män	226	233	217	39,47	42,35	42,60
Muurari - Murare						
Miehet - Män	148	137	138	44,70	47,94	49,02
Betonityöntekijä - Betongarbetare						
Miehet - Män	50	43	40	41,66	44,14	46,87
Rakennusalan yleisammattimies All-round yrkesman inom byggnadsbransch	227	241	254	38,71	40,53	41,23
Miehet - Män	220	234	247	36,62	40,60	41,31
Naiset - Kvinnor	7	7	7
Rakennusalan muut ammattityöntekijät Övriga yrkesarbetare inom byggnadsbransch						
Miehet - Män	100	96	94	42,53	46,87	46,59
Sekatyöntekijä, vaativa talonrakennusala Diversearbetare, krävande byggnadsbransch	500	550	536	36,28	38,53	39,22
Miehet - Män	426	464	451	36,62	39,03	39,70
Naiset - Kvinnor	74	86	85	34,11	35,64	36,16

Taulukko B. (jatk.) - Table B. (forts.)

Ammattiryhmä - Yrkesgrupp Ammatti - Yrke Sukupuoli - Kön	Lukumäärä Antal			Säännöllisen työajan keskituntiansio		
	IV/88	II/89	IV/89	IV/88	II/89	IV/89
87 TYÖKONEIDEN KÄYTTÖ ANVÄNDNING AV ARBETSMASKINER	1 766	1 681	1 689	39,11	42,22	42,36
Miehet - Män	1 761	1 676	1 685	39,11	42,23	42,37
Naiset - Kvinnor	5	5	4
Kaivinkoneiden käyttäjä, ei traktorikaivuri, vanhempi Grävmaskinförare, ej jordchaktningsmaskiner, äldre						
Miehet - Män	105	102	101	41,27	44,65	44,62
Maansiirtotraktorin ja traktorikaivurien käyttäjä, vanhempi Förare av jordchaktningsmaskiner						
Miehet - Män	136	126	129	41,66	44,99	45,45
Tiehöylän kuljettaja, vanhempi Väghyvelsförare, äldre						
Miehet - Män	227	220	222	40,72	43,40	44,13
Maansiirtotraktorin ja traktorikaivurien käyttäjä Förare av jordchaktningsmaskiner						
Miehet - Män	296	281	275	38,90	42,58	42,75
Traktorin käyttäjät alle 5 tonnin Traktorförare, under 5 ton						
Miehet - Män	599	551	566	36,88	39,85	39,76
882 VARASTOTYÖNTEKIJÄT LAGERARBETARE	397	419	393	35,84	38,14	38,63
Miehet - Män	343	335	313	35,96	38,26	38,85
Naiset - Kvinnor	54	84	80	35,06	37,65	37,74
Varastotyöntekijät, vaativat teht. Lagerarbetare, krävande uppgifter						
Miehet - Män	125	119	117	37,05	39,69	40,14
Naiset - Kvinnor	106	99	97	37,01	39,64	40,14
Naiset - Kvinnor	19	20	20	37,27	39,95	40,15
Varastotyöntekijä Lagerarbetare						
Miehet - Män	133	172	152	33,63	35,47	36,02
Naiset - Kvinnor	113	122	105	33,80	35,16	35,93
Naiset - Kvinnor	20	50	47	32,57	36,32	36,26
89 SEKATYÖ - DIVERSEARBETE	3 342	4 342	3 669	31,50	32,91	33,94
Miehet - Män	3 125	3 992	3 404	31,58	33,08	34,07
Naiset - Kvinnor	217	350	265	30,12	30,77	32,15
Seka- ja aputyöntekijä Diverse- och hjälparbetare						
Miehet - Män	3 268	4 263	3 610	31,44	32,82	33,85
Naiset - Kvinnor	3 069	3 931	3 356	31,52	32,98	33,96
Naiset - Kvinnor	199	332	254	30,20	30,76	32,19
909 MUUT VARTIOINTI- JA SUOJELUTYÖN AMMATIT ÖVRIGA YRKEN INOM BEVAKTNINGS- OCH SKYDDSRARBETE	195	182	180	35,29	37,77	38,00
Miehet - Män	186	172	172	35,49	38,02	38,19
Naiset - Kvinnor	9	10	8	29,82	32,49	33,22
Kaatopaikan hoitaja Ansvariga arbetare vid avstjälpningsplats						
Miehet - Män	155	147	150	35,36	38,02	37,97
931 KIIITEISTÖTYÖNTEKIJÄT - FASTIGHETSARBETARE	787	792	779	40,99	43,95	44,23
Miehet - Män	776	772	767	41,06	44,26	44,36
Naiset - Kvinnor	11	20	12	31,10	30,13	32,54
Laitosmies Maskinställare						
Miehet - Män	153	153	147	42,36	45,96	45,29
Naiset - Kvinnor	151	150	144	42,45	46,14	45,41
Naiset - Kvinnor	2	3	3
Laitosmies, vanhempi Maskinställare, äldre						
Miehet - Män	335	321	331	41,84	45,24	45,32
Laitosmies, nuorempi Maskinställare, yngre						
Miehet - Män	96	100	91	38,89	40,28	41,65

Taulukko B. (jatk.) - Table B. (forts.)

Ammattiryhmä - Yrkesgrupp Ammatti - Yrke Sukupuoli - Kön	Lukumäärä Antal			Säännöllisen työajan keskituntiansio		
	IV/88	II/89	IV/89	IV/88	II/89	IV/89
932 SIIVOOJAT - STÄDARE	2 805	3 525	2 544	31,93	33,08	34,91
Miehet - Män	739	961	609	29,29	30,83	32,24
Naiset - Kvinnor	2 066	2 564	1 935	32,88	33,90	35,76
Kadunlakaisija ja piirilakaisija Gatsopare och distriktsopare	405	383	380	34,42	37,02	37,06
Miehet - Män	217	182	189	34,77	38,01	37,67
Naiset - Kvinnor	188	201	191	34,02	36,08	36,45
Korjauspajojen/miehistösuojan siivooja Städerskor i reparationsverkstäder	382	377	364	33,95	36,82	37,03
Naiset - Kvinnor						
Rakennustyömaan siivooja Byggnadsplatsstädare	154	142	152	34,43	36,75	37,37
Naiset - Kvinnor						
Siivous- ja puhdistustyöntekijä Städ- och rengöringsarbetare	1 152	1 130	1 083	32,59	34,69	35,24
Miehet - Män	40	56	45	29,39	31,54	33,50
Naiset - Kvinnor	1 112	1 074	1 038	32,69	34,82	35,29
Tilapäiset kausityöntekijät puhdistustöissä Tillfällig säsongarbetare	659	1 427	514	26,53	28,51	29,16
Miehet - Män	476	716	370	26,29	28,45	28,91
Naiset - Kvinnor	183	711	144	27,23	28,58	29,95

TILASTOKESKUS

TAULUKKO 1 Kuntien ja kuntainliittojen tuntipalkkaisten työntekijöiden lukumäärät, työtunnit ja keskituntiansiot (kta) tehtäväryhmän, sukupuolen ja palkkausmuodon mukaan marraskuussa 1989 - Kommunernas och kommunalförbundens timavlönade arbetstagare, arbetstimmar och medeltimansförtjänster enligt uppgiftsgrupp, kön och avlöningsform i november 1989

Kunta Tehtäväryhmä Sukupuoli Kommun Uppgiftsgrupp Kön	Lkm Antal	Aikatyö		Kok. tunti- palkk.työ Totaltim- arbetat		Urakkatyö		Urakkatyö, yksit.alat Ackords- arbete, privata br.		Säännöllisen työajan kta Mtf under ordi- narie arbetstid		Kokonaisansio Totalförtjänst					
		Tun- nit	Kta	Tun- nit	Kta	Tun- nit	Kta	Tun- nit	Kta	Ilman työaik. lisä Einkl.at.	Työaik. lisiin Inkl.at.	Tun- nit	Siitä ylityö Därav övertid	Kta			
		Tim- mar	Mtf	Tim- mar	Mtf	Tim- mar	Mtf	Tim- mar	Mtf	tillägg	tillägg	mar	100h	100h	mk		
Koko kuntasektori																	
Heila kommunsektorn																	
Yhteensä-Sammanlagt	30765	15484	36,70	21150	40,59	6146	49,70	13	48,27	40,64	41,10	42642	774	42,02			
Miehet-Män	26566	13219	37,34	18698	41,14	5572	50,67	12	48,32	41,37	41,81	37370	727	42,81			
Naiset-Kvinnor	4199	2265	32,95	2452	36,37	574	40,25	0	46,44	35,46	36,04	5272	48	36,43			
0 Yleishallinto																	
Yhteensä-Sammanlagt	373	407	28,24	32	42,95	2	31,30	-	-	29,43	29,65	438	1	29,75			
Miehet-Män	274	292	28,97	32	43,05	2	31,30	-	-	30,46	30,76	324	1	30,89			
Naiset-Kvinnor	99	115	26,38	0	33,74	-	-	-	-	26,52	26,53	114	-	26,53			
1 Järjestystoimi																	
Yhteensä-Sammanlagt	103	88	28,75	36	43,19	4	54,98	-	-	33,68	33,68	128	1	33,87			
Miehet-Män	93	81	28,98	32	43,55	4	54,98	-	-	33,87	33,88	117	1	34,08			
Naiset-Kvinnor	10	7	25,95	4	40,38	-	-	-	-	31,60	31,60	11	-	31,60			
2 Terveystoimi																	
Yhteensä-Sammanlagt	126	57	31,77	109	39,32	1	56,63	-	-	36,94	37,54	167	2	38,10			
Miehet-Män	74	17	32,90	94	39,94	1	56,63	-	-	39,15	39,31	111	2	40,13			
Naiset-Kvinnor	52	40	31,30	15	35,52	-	-	-	-	32,50	33,99	55	0	34,03			
3 Sosiaalitoimi																	
Yhteensä-Sammanlagt	176	205	33,52	28	36,51	5	42,97	-	-	34,19	34,22	237	1	34,32			
Miehet-Män	80	88	33,78	21	36,85	5	42,97	-	-	34,86	34,87	113	1	35,06			
Naiset-Kvinnor	96	117	33,33	7	35,53	-	-	-	-	33,58	33,63	124	0	33,63			
4 Sivistystoimi																	
Yhteensä-Sammanlagt	2039	1111	32,48	1477	38,21	25	46,28	-	-	35,97	38,35	2604	61	39,43			
Miehet-Män	1588	907	32,65	1191	38,70	18	49,16	-	-	36,32	38,38	2109	51	39,47			
Naiset-Kvinnor	451	204	31,71	286	36,20	6	37,94	-	-	34,49	38,22	495	10	39,25			
-siitä																	
Kulttuuri- ja vapaa- aika toiminta																	
Yhteensä-Sammanlagt	1858	986	32,55	1435	38,27	20	44,37	-	-	36,14	38,53	2431	56	39,63			
Miehet-Män	1502	840	32,62	1177	38,66	13	47,39	-	-	36,34	38,42	2023	48	39,51			
Naiset-Kvinnor	356	146	32,14	258	36,53	6	37,94	-	-	35,12	39,08	408	8	40,19			
5 Kaavoitus- ja yleiset työt																	
Yhteensä-Sammanlagt	15420	8299	36,43	10245	39,64	2836	49,60	0	46,44	39,86	40,05	21305	267	40,63			
Miehet-Män	13317	7204	36,86	8802	40,18	2652	50,22	-	-	40,47	40,66	18592	249	41,29			
Naiset-Kvinnor	2103	1095	33,63	1444	36,31	184	40,77	0	46,44	35,67	35,81	2713	18	36,10			
Kaavoitus, mittaus ja rakennuttaminen																	
Yhteensä-Sammanlagt	934	549	37,44	708	39,97	84	46,38	-	-	39,48	39,49	1336	7	39,64			
Miehet-Män	888	520	37,47	679	40,08	80	46,80	-	-	39,58	39,59	1275	7	39,75			
Naiset-Kvinnor	46	29	37,01	29	37,43	4	37,88	-	-	37,40	37,40	61	0	37,46			
Yleiset työt																	
Yhteensä-Sammanlagt	10631	4999	35,95	7688	39,44	1999	48,93	0	46,44	39,69	39,93	14633	215	40,66			
Miehet-Män	8957	4196	36,38	6461	40,04	1859	49,51	-	-	40,36	40,61	12472	198	41,41			
Naiset-Kvinnor	1674	803	33,71	1226	36,32	141	41,18	0	46,44	35,81	35,97	2162	16	36,32			
6 Kiinteistöt																	
Yhteensä-Sammanlagt	2738	1795	36,19	1567	40,08	334	50,50	6	33,72	39,26	39,42	3691	26	39,68			
Miehet-Män	2301	1506	36,82	1371	40,65	310	51,00	6	33,72	39,97	40,06	3182	23	40,33			
Naiset-Kvinnor	437	289	32,93	196	36,10	25	44,26	-	-	34,81	35,42	508	4	35,67			
7 Liike- ja palvelutoiminta																	
Yhteensä-Sammanlagt	9724	3520	40,37	7554	42,43	2940	49,74	6	61,99	43,61	44,22	13971	409	45,84			
Miehet-Män	8776	3122	41,20	7059	42,83	2581	51,13	6	61,99	44,27	44,91	12723	394	46,64			
Naiset-Kvinnor	948	398	33,80	495	36,72	359	39,76	-	-	36,80	37,14	1248	16	37,65			
Liikelaitokset																	
Yhteensä-Sammanlagt	6882	2283	41,00	5344	42,92	2350	49,89	6	61,99	44,29	44,97	9948	302	46,65			
Miehet-Män	6352	2147	41,42	4974	43,38	2154	50,79	6	61,99	44,82	45,52	9248	290	47,28			
Naiset-Kvinnor	530	136	34,41	370	36,75	196	40,02	-	-	37,35	37,64	700	12	38,36			
Sisäinen palvelutoiminta																	
Yhteensä-Sammanlagt	2839	1237	39,19	2210	41,23	590	49,14	-	-	41,91	42,36	4022	108	43,82			
Miehet-Män	2421	975	40,73	2084	41,51	427	52,84	-	-	42,83	43,28	3474	104	44,94			
Naiset-Kvinnor	418	262	33,48	125	36,62	163	39,44	-	-	36,09	36,51	549	4	36,74			
Tehtäväryhmä tuntematon																	
Yhteensä-Sammanlagt	66	1	33,43	100	43,55	-	-	-	-	43,50	43,50	102	6	47,51			
Miehet-Män	63	1	33,43	97	43,62	-	-	-	-	43,56	43,56	98	6	47,70			
Naiset-Kvinnor	3			

TILASTOKESKUS

TAULUKKO 1 Kuntien ja kuntainliittojen tuntipalkkaisten työntekijöiden lukumäärät, työtunnit ja keskituntiansiot (kta) tehtävärühmän, sukupuolen ja palkkausvuoden mukaan marraskuussa 1989 - Kommunernas och kommunalförbundens timavlönade TABELL arbetstagare, arbetstimmar och medeltimförtjänster enligt uppgiftsgrupp, kön och avlöningsform i november 1989

Kunta Tehtävärühmä Sukupuoli Kommun Uppgiftsgrupp Kön	Lkm Antal	Aikatyö		Kok. tunti- palkk. työ Totaltim- avlönat arbete		Urakkatyö		Urakkatyö, yksit. alat Ackords- arbete, privata br.		Säännöllisen työajan kta Mtf under ordi- narie arbetstid		Kokonaisansio Totalförtjänst				
		Tun- nit	Kta	Tun- nit	Kta	Tun- nit	Kta	Tun- nit	Kta	Ilman työaik. lisiä Exkl.at.	Työaik. lisiin Inkl.at. tillägg	Tun- nit	Siitä ylityö Därav övertid	Kta		
		mar	Mtf	mar	Mtf	mar	Mtf	mar	Mtf	mar	ml:	mk	mk	100h	100h	mk
Kuntainliitot Kommunalförbund																
Yhteensä-Sammanlagt	500	155	40,17	373	42,01	195	66,65	-	-	48,42	49,07	720	15	50,03		
Miehet-Män	427	123	42,59	320	43,06	188	67,49	-	-	50,43	51,11	629	15	52,20		
Naiset-Kvinnor	73	32	30,88	53	35,64	7	43,78	-	-	34,65	35,09	92	0	35,13		
0 Yleishallinto																
Yhteensä-Sammanlagt	1
Naiset-Kvinnor	1
2 Terveysthuolto																
Yhteensä-Sammanlagt	85	19	30,46	109	39,32	1	56,63	-	-	38,23	38,59	129	2	39,31		
Miehet-Män	63	3	27,51	94	39,94	1	56,63	-	-	39,80	39,87	98	2	40,79		
Naiset-Kvinnor	22	16	31,09	15	35,52	-	-	-	-	33,29	34,59	31	0	34,66		
3 Sosiaalitoimi																
Yhteensä-Sammanlagt	37	38	33,16	14	35,01	-	-	-	-	33,75	33,77	52	1	34,09		
Miehet-Män	25	27	34,16	11	35,20	-	-	-	-	34,57	34,60	37	1	35,04		
Naiset-Kvinnor	12	11	30,84	3	34,35	-	-	-	-	31,65	31,65	15	0	31,68		
4 Sivistystoimi																
Yhteensä-Sammanlagt	27	7	32,29	24	33,85	-	-	-	-	33,52	33,52	31	-	33,52		
Miehet-Män	2
Naiset-Kvinnor	25	5	30,25	24	33,85	-	-	-	-	33,29	33,29	28	-	33,29		
5 Kaavoitus- ja yleiset työt																
Yhteensä-Sammanlagt	145	10	34,19	61	43,01	133	72,45	-	-	61,94	63,92	203	2	64,25		
Miehet-Män	143	10	34,19	58	42,97	133	72,45	-	-	62,14	64,14	201	2	64,48		
Naiset-Kvinnor	2
Yleiset työt																
Yhteensä-Sammanlagt	145	10	34,19	61	43,01	133	72,45	-	-	61,94	63,92	203	2	64,25		
Miehet-Män	143	10	34,19	58	42,97	133	72,45	-	-	62,14	64,14	201	2	64,48		
Naiset-Kvinnor	2
6 Kiinteistöt																
Yhteensä-Sammanlagt	98	-	-	77	43,31	61	54,25	-	-	48,36	48,52	137	2	49,20		
Miehet-Män	87	-	-	68	43,85	54	55,56	-	-	49,25	49,43	122	2	50,19		
Naiset-Kvinnor	11	-	-	9	39,05	7	43,78	-	-	41,30	41,30	15	0	41,37		
7 Liike- ja palvelutoiminta																
Yhteensä-Sammanlagt	107	80	47,30	89	46,77	-	-	-	-	47,19	47,19	168	8	49,67		
Miehet-Män	107	80	47,30	89	46,77	-	-	-	-	47,19	47,19	168	8	49,67		
Liikelaitokset																
Yhteensä-Sammanlagt	107	80	47,30	89	46,77	-	-	-	-	47,19	47,19	168	8	49,67		
Miehet-Män	107	80	47,30	89	46,77	-	-	-	-	47,19	47,19	168	8	49,67		

Tilastokeskus

Taulukko 2 Kuntien ja kuntainliittojen tuntipalkkaisten työntekijöiden lukumäärät, työtunnit ja tuntikeskiansiot toimialan ja sukupuolen mukaan elokuussa 1989 - Kommunernas och kommunalförbundens timavlönade arbetstagare, antal, arbetstimmar och medeltimförtjänster enligt näringsgren och kön i augusti 1989

Toimiala Sukupuoli Näringsgren Kön	Lkm Antal	Työtunnit		Säännöllisen työajan tuntikeskiansio			Kokonaisiansio		Yli työ- korvaukset	
		Arbetstimmar		Medeltimförtjänst under ord. arbetstid			Totalförtjänst		övertids- tillägg	
		Yhteensä Samman- lagt	Siitä ylityö Därav övertid	Ilman työaika- lisiä Exkl. at. tillägg	Työaika- lisiin Inkl. at. tillägg	Työaika- lisiin + Varalla- olokorv.	Tuntia kohti Per timme	Hlöa kohti Per person	Tuntia kohti Per timme	
		H/Lkm	H/Lkm	mk	mk	mk	mk	mk	mk	
Toimialat yhteensä	34332	124,9	2,2	39,08	39,51	39,53	40,33	5035	0,80	141,56
Miehet-Män	28649	126,6	2,4	40,06	40,48	40,50	41,38	5238	0,88	150,20
Naiset-Kvinnor	5683	116,1	1,1	33,72	34,17	34,18	34,54	4011	0,37	94,03
110 Maatalous	647	127,7	1,7	34,41	34,55	34,55	35,02	4474	0,47	67,35
Miehet-Män	597	129,0	1,6	34,35	34,44	34,44	34,88	4498	0,44	69,12
Naiset-Kvinnor	50	113,2	2,6	35,27	36,11	36,11	36,97	4186	0,87	43,28
301 Teollisuus	2081	125,1	2,2	41,49	41,69	41,70	42,40	5304	0,70	150,15
Miehet-Män	1985	125,7	2,3	41,72	41,93	41,94	42,66	5361	0,72	153,28
Naiset-Kvinnor	96	113,2	0,7	36,23	36,34	36,34	36,49	4131	0,16	78,32
400 Energia- ja vesihuolto	4968	128,2	5,0	42,93	43,33	43,37	45,43	5823	2,05	207,45
Miehet-Män	4628	129,0	5,2	43,35	43,77	43,82	45,97	5931	2,15	208,17
Naiset-Kvinnor	340	116,5	1,8	36,61	36,69	36,69	37,30	4347	0,60	196,52
510 Talonrakentaminen	3599	125,8	1,4	39,23	39,35	39,35	39,78	5003	0,43	174,38
Miehet-Män	3206	126,3	1,5	39,85	39,98	39,99	40,44	5106	0,45	177,95
Naiset-Kvinnor	393	121,6	0,6	33,97	33,99	33,99	34,23	4164	0,24	144,16
520 Maa- ja vesirakentaminen	11830	125,5	1,5	38,10	38,20	38,20	38,69	4856	0,48	118,71
Miehet-Män	9657	127,2	1,7	39,06	39,17	39,17	39,70	5049	0,53	126,69
Naiset-Kvinnor	2173	118,0	0,8	33,48	33,58	33,58	33,87	3997	0,26	80,48
711 Kuljetusyritykset ja toiminta	1228	118,7	1,4	44,18	46,21	46,21	46,75	5548	0,54	163,71
Miehet-Män	1054	120,0	1,5	45,32	47,54	47,55	48,15	5775	0,60	161,72
Naiset-Kvinnor	174	110,9	0,7	36,77	37,44	37,44	37,61	4172	0,17	176,75
720 Tietoliikenne	595	120,3	2,4	42,24	42,33	42,35	43,35	5215	1,00	242,28
Miehet-Män	527	121,9	2,7	42,60	42,70	42,72	43,80	5342	1,09	258,36
Naiset-Kvinnor	68	107,6	0,5	39,14	39,14	39,14	39,35	4236	0,21	101,09
830 Tekniset ym. palvelut	4758	124,5	1,3	37,75	38,02	38,03	38,44	4786	0,41	130,07
Miehet-Män	3379	126,3	1,5	39,40	39,66	39,68	40,15	5072	0,47	146,75
Naiset-Kvinnor	1379	120,1	0,9	33,50	33,77	33,77	34,02	4085	0,25	87,05
831 Tekniset ym. yksityiset palvelut	2656	122,5	1,2	39,90	40,24	40,25	40,62	4977	0,38	137,56
Miehet-Män	1997	127,3	1,4	41,26	41,57	41,59	42,02	5349	0,43	150,93
Naiset-Kvinnor	659	107,9	0,6	35,02	35,46	35,46	35,64	3848	0,19	89,76
832 Tekniset ym. julkiset palvelut	2102	127,0	1,5	35,14	35,31	35,33	35,77	4544	0,45	120,93
Miehet-Män	1382	124,9	1,7	36,67	36,85	36,87	37,40	4671	0,53	140,59
Naiset-Kvinnor	720	131,2	1,2	32,35	32,50	32,50	32,80	4301	0,29	85,01
910 Julkinen hallinto	1719	127,0	1,7	36,60	36,83	36,84	37,41	4752	0,57	113,32
Miehet-Män	1461	128,3	1,9	37,51	37,75	37,77	38,40	4928	0,63	117,96
Naiset-Kvinnor	258	119,5	0,9	31,08	31,18	31,18	31,40	3752	0,22	85,09
930 Koulutus ja tutkimus	122	80,9	0,7	33,63	34,67	34,67	35,04	2836	0,37	100,58
Miehet-Män	55	81,5	0,8	35,59	36,38	36,38	36,79	2997	0,41	192,15
Naiset-Kvinnor	67	80,5	0,6	32,01	33,25	33,25	33,59	2703	0,34	24,48
940 Terveyspalvelu	149	113,1	0,5	34,89	35,39	35,39	35,57	4024	0,19	44,14
Miehet-Män	77	125,2	0,6	37,65	37,73	37,73	37,95	4750	0,22	53,22
Naiset-Kvinnor	72	100,2	0,4	31,20	32,26	32,26	32,40	3248	0,14	32,01
950 Sosiaalipalvelut	220	115,2	0,1	32,22	32,34	32,34	32,35	3726	0,02	69,11
Miehet-Män	136	117,4	0,1	31,94	31,97	31,97	31,98	3753	0,01	62,52
Naiset-Kvinnor	84	111,6	0,2	32,70	32,96	32,96	33,00	3682	0,04	80,34
960 Muut palvelut	2072	118,5	3,8	35,12	38,09	38,09	39,45	4675	1,36	80,37
Miehet-Män	1558	123,8	4,0	35,78	38,60	38,60	39,95	4948	1,35	85,01
Naiset-Kvinnor	514	102,3	3,2	32,67	36,23	36,23	37,61	3847	1,38	63,34
Toimiala tuntematon	330	127,3	6,6	47,45	48,82	48,86	52,10	6632	3,24	202,91
Miehet-Män	317	127,6	6,8	47,75	49,18	49,22	52,58	6709	3,36	210,75
Naiset-Kvinnor	13	120,2	0,6	39,55	39,58	39,58	39,69	4772	0,11	-

TILASTOKESKUS

Taulukko 3. Kuntien ja kuntainliittojen tuntipalkkaisten työntekijöiden lukumäärät, työtunnit, keskituntiansiot (kta) ja palkkausmuotojen työaikaosuudet (%) kuntamuodon, paikkakuntaluokan ja sukupuolen mukaan marraskuussa 1989 - Kommunernas och Kommunalförbundens timavlönade arbetstagare, antal, arbetstimmar, medeltimförtjänster (mtf) och avlöningsformens arbetstidsandel (%) enligt kommunform, ortsklass och kön i november 1989

Kuntamuoto Paikkakuntaluokka Sukupuoli Kommunform Ortsklass Kön	Lkm Antal	Aikatyö		Kokonaistuntip. työ		urakkatyö		Urakkatyö, yksityis- alat		Säännöllisen työajan kta		Kokonaistyöaika						
		Tids- arbete		Totaltim- avlönat arbete		ackords- arbete		Ackords- arbete, privata br.		Mtf under ordi- narie arbetstid		Under totalarbetstid						
				Kta		Kta		Kta		Kta		Ilman työaik. lisiä		Työaik. lisiin		Tunnit	Siitä ylityö	Kta
				Mtf		Mtf		Mtf		Mtf		Exkl.at. tillägg		Inkl.at. tillägg		Timmar	Därav övertid	Mtf
		%	mk	%	mk	%	mk	%	mk	mk	mk	mk	100h	100h	mk			
Koko kuntasektori Hela kommunsektorn																		
Paikkakuntaluokka Ortsklass																		
1-2 Yhteensä	30765	36	36,70	50	40,59	14	49,70	0	48,27	40,64	41,10	42642	774	42,02				
Miehet-Män	26566	35	37,34	50	41,14	15	50,67	0	48,32	41,37	41,81	37370	727	42,81				
Naiset-Kvinnor	4199	43	32,95	47	36,37	11	40,25	0	46,44	35,46	36,04	5272	48	36,43				
1	13184	22	38,72	57	41,27	21	50,41	0	61,61	42,81	43,46	18243	374	44,63				
Miehet-Män	11406	22	39,38	57	41,84	21	51,80	0	62,38	43,60	44,23	15951	347	45,48				
Naiset-Kvinnor	1778	26	34,89	54	37,01	21	40,47	0	46,44	37,33	38,11	2292	27	38,66				
2	17581	47	35,99	44	39,94	9	48,47	0	33,96	39,01	39,33	24398	400	40,07				
Miehet-Män	15160	46	36,62	45	40,48	10	48,88	0	33,96	39,70	40,00	21419	380	40,82				
Naiset-Kvinnor	2421	56	32,26	41	35,73	3	39,14	-	-	34,02	34,44	2980	20	34,72				
Kaupungit Städer																		
Paikkakuntaluokka Ortsklass																		
1-2 Yhteensä	23698	28	37,82	55	40,76	18	49,03	0	49,49	41,55	42,10	32934	659	43,17				
Miehet-Män	20233	27	38,64	55	41,37	18	49,97	0	49,58	42,38	42,91	28516	615	44,08				
Naiset-Kvinnor	3465	37	33,97	51	36,49	13	40,21	0	46,44	36,19	36,85	4418	44	37,29				
1	12010	18	39,49	60	41,26	22	49,54	0	61,61	42,92	43,59	16591	350	44,81				
Miehet-Män	10337	18	40,28	61	41,84	22	50,90	0	62,38	43,72	44,37	14423	323	45,69				
Naiset-Kvinnor	1673	24	35,59	55	37,01	22	40,42	0	46,44	37,56	38,39	2168	27	38,96				
2	11688	38	36,99	49	40,15	13	48,15	0	33,00	40,17	40,58	16343	308	41,50				
Miehet-Män	9896	36	37,82	50	40,79	15	48,56	0	33,00	41,02	41,42	14093	292	42,42				
Naiset-Kvinnor	1792	49	33,22	47	35,92	4	39,14	-	-	34,86	35,37	2250	16	35,68				
Muut kunnat Övriga kommuner																		
Paikkakuntaluokka Ortsklass																		
1-2 Yhteensä	6567	68	34,92	31	39,28	1	54,47	0	37,53	36,65	36,79	8987	101	37,18				
Miehet-Män	5906	67	35,43	32	39,53	2	54,64	0	37,53	37,15	37,28	8225	97	37,70				
Naiset-Kvinnor	661	81	30,39	19	34,72	0	38,89	-	-	31,33	31,45	762	4	31,60				
1	812	78	35,38	18	41,47	4	50,18	-	-	37,23	37,47	1130	16	37,98				
Miehet-Män	737	77	35,85	18	41,73	5	50,18	-	-	37,72	37,98	1042	16	38,52				
Naiset-Kvinnor	75	88	30,54	13	37,00	-	-	-	-	31,46	31,52	88	0	31,52				
2	5755	67	34,84	33	39,11	1	57,11	0	37,53	36,57	36,69	7857	85	37,07				
Miehet-Män	5169	65	35,36	34	39,36	1	57,43	0	37,53	37,06	37,18	7183	81	37,58				
Naiset-Kvinnor	586	80	30,37	20	34,53	0	38,89	-	-	31,31	31,44	674	4	31,61				
Kuntainliitot Kommunalförbund																		
Paikkakuntaluokka Ortsklass																		
1-2 Yhteensä	500	22	40,17	52	42,01	27	66,65	-	-	48,42	49,07	720	15	50,03				
Miehet-Män	427	20	42,59	51	43,06	30	67,49	-	-	50,43	51,11	629	15	52,20				
Naiset-Kvinnor	73	35	30,88	58	35,64	7	43,78	-	-	34,65	35,09	92	0	35,13				
1	362	18	45,02	45	41,43	37	66,65	-	-	51,63	52,46	522	8	53,14				
Miehet-Män	332	18	45,71	43	41,97	39	67,49	-	-	52,70	53,58	485	8	54,31				
Naiset-Kvinnor	30	10	28,95	71	37,12	19	43,78	-	-	37,62	37,62	37	0	37,71				
2	138	31	32,77	69	42,99	-	-	-	-	39,96	40,17	198	7	41,84				
Miehet-Män	95	23	34,15	77	45,12	-	-	-	-	42,75	42,76	143	7	45,08				
Naiset-Kvinnor	43	51	31,15	49	34,20	-	-	-	-	32,66	33,40	55	0	33,41				

TILASTOKESKUS

Taulukko 4. Kuntien ja kuntainliittojen tuntipalkkaisten työntekijöiden lukumäärät, työtunnit, keskituntiansiot (kta) ja palkkausmuotojen työaikaosuudet (%) kuntamuodon, sukupuolen ja palkkaryhmän mukaan marraskuussa 1989 - Kommunernas och kommunalförbundens timavlönade arbetstagare, antal, arbetstimmar, medeltimförtjänster (mtf) och avlöningsformens arbetstidsandel (%) enligt kommunform, lönegrupp och kön i november 1989

Kuntamuoto Sukupuoli Palkkaryhmä Kommunform Kön Lönegrupp	Lkm Antal	Aikatyö		Kokonais- tuntip. työ		Urakkatyö		Urakkatyö, yksityis- alat		Säännöllisen työajan kta		Kokonaistyöaikana		
		Tids- arbete		Totaltim- avlönat arbete		Ackords- arbete		Ackords- arbete, privata br.		Mtf under ordi- narie arbetstid		Under totalarbetstid		
		Kta	Mtf	Kta	Mtf	Kta	Mtf	Kta	Mtf	Ilman työaik. lisiä Exkl.at. tillägg	Työaika- lisiin Inkl.at tillägg	Tunnit tehdyt tunnit timmar	Siitä ylityö ylityö Därav övertid	Kta
		%	mk	%	mk	%	mk	%	mk	mk	mk	100h	100h	mk
Koko kuntasektori Hela kommunsektorn														
Yhteensä-Sammanlagt														
Palkkaryhmä Lönegrupp														
1-6	30765	36	36,70	50	40,59	14	49,70	0	48,27	40,64	41,10	42642	774	42,02
1	5429	30	43,80	57	44,84	14	54,88	0	62,14	46,10	46,42	7937	182	47,70
2	11119	27	41,38	56	42,03	18	52,07	0	32,66	43,82	44,33	16015	367	45,56
3	5244	37	37,51	50	38,34	14	46,48	-	-	39,28	39,82	7443	118	40,51
4	3682	35	34,04	53	35,70	13	42,64	0	36,03	36,13	36,63	4917	67	37,26
5	3258	61	30,83	29	33,45	11	40,55	0	32,81	32,75	33,32	4011	29	33,59
6	2033	86	26,63	12	31,12	3	34,60	-	-	27,47	27,55	2318	11	27,69
Miehet-Män														
Palkkaryhmä Lönegrupp														
1-6	26566	35	37,34	50	41,14	15	50,67	0	48,32	41,37	41,81	37370	727	42,81
1	5274	30	43,97	57	44,92	14	55,18	0	62,14	46,23	46,56	7729	180	47,87
2	10691	27	41,53	55	42,16	18	52,27	0	32,66	44,00	44,52	15426	361	45,78
3	4719	37	37,60	49	38,44	14	46,70	-	-	39,46	40,01	6730	112	40,73
4	2106	39	33,43	49	35,67	12	44,68	0	34,87	36,00	36,55	2869	45	37,25
5	2195	61	30,40	29	33,28	10	41,73	0	32,81	32,53	32,73	2781	19	32,98
6	1581	86	26,60	12	31,40	3	34,49	-	-	27,50	27,55	1834	10	27,71
Naiset-Kvinnor														
Palkkaryhmä Lönegrupp														
1-6	4199	43	32,95	47	36,37	11	40,25	0	46,44	35,46	36,04	5272	48	36,43
1	155	40	39,18	46	41,36	14	44,41	-	-	41,07	41,11	208	2	41,55
2	428	25	37,27	64	39,05	11	42,87	-	-	39,16	39,19	589	6	39,60
3	525	37	36,62	57	37,55	6	41,46	-	-	37,58	38,02	714	6	38,39
4	1576	29	35,17	57	35,73	14	40,17	0	46,44	36,32	36,76	2048	23	37,28
5	1063	61	31,81	27	33,85	12	38,26	-	-	33,25	34,66	1230	10	34,95
6	452	87	26,73	13	30,12	1	35,89	-	-	27,35	27,55	484	2	27,65
Kaupungit Städer														
Yhteensä-Sammanlagt														
Palkkaryhmä Lönegrupp														
1-6	23698	28	37,82	55	40,76	18	49,03	0	49,49	41,55	42,10	32934	659	43,17
1	4397	23	44,53	60	45,15	17	54,68	0	62,14	46,79	47,17	6406	163	48,64
2	9162	21	42,10	59	42,12	21	51,17	0	32,66	44,14	44,69	13142	314	46,03
3	3981	29	38,33	55	38,34	17	45,76	-	-	39,73	40,39	5606	94	41,16
4	2927	28	34,50	57	35,62	15	41,84	0	34,99	36,39	36,98	3884	59	37,71
5	2363	54	31,09	32	33,23	15	40,45	0	32,81	33,26	33,99	2916	22	34,28
6	868	77	26,95	18	31,30	6	33,68	-	-	28,22	28,37	981	7	28,56
Miehet-Män														
Palkkaryhmä Lönegrupp														
1-6	20233	27	38,64	55	41,37	18	49,97	0	49,58	42,38	42,91	28516	615	44,08
1	4257	23	44,80	61	45,23	17	54,98	0	62,14	46,95	47,34	6218	161	48,84
2	8760	21	42,33	59	42,28	21	51,37	0	32,66	44,36	44,93	12587	308	46,31
3	3503	28	38,58	54	38,44	18	45,96	-	-	40,00	40,68	4954	88	41,50
4	1530	30	33,88	55	35,52	15	43,35	0	32,66	36,35	37,04	2067	38	37,93
5	1510	52	30,44	33	32,91	15	41,63	0	32,81	33,02	33,27	1910	14	33,54
6	673	76	26,83	18	31,76	7	33,48	-	-	28,27	28,34	780	6	28,55
Naiset-Kvinnor														
Palkkaryhmä Lönegrupp														
1-6	3465	37	33,97	51	36,49	13	40,21	0	46,44	36,19	36,85	4418	44	37,29
1	140	37	39,21	47	41,75	16	44,41	-	-	41,38	41,42	188	2	41,89
2	402	23	37,48	66	39,03	11	42,73	-	-	39,25	39,28	555	6	39,71
3	478	36	36,84	58	37,58	6	41,46	-	-	37,72	38,19	652	6	38,58
4	1397	25	35,36	60	35,72	15	40,13	0	46,44	36,44	36,90	1817	21	37,46
5	853	57	32,20	28	33,95	15	38,26	-	-	33,71	35,36	1005	9	35,70
6	195	81	27,39	17	29,42	2	35,89	-	-	28,04	28,48	201	1	28,61

TILASTOKESKUS

Taulukko 4. Kuntien ja kuntainliittojen tuntipalkkaisten työntekijöiden lukumäärät, työtunnit, keskituntiansiot (kta) ja palkkausmuotojen työaikaosuudet (%) kuntamuodon, sukupuolen ja palkkaryhmän mukaan marraskuussa 1989 - Kommunernas och kommunalförbundens timavlönade arbetstagare, antal, arbetstimmar, medeltimförtjänster (mtf) och avlöningsformens arbetsstidsandel (%) enligt kommunform, lönegrupp och kön i november 1989

Kuntamuoto Sukupuoli Palkkaryhmä Kommunform Kön Lönegrupp	Lkm Antal	Aikatyö		Kokonaistuntip. työ		Urakkatyö		Urakkatyö, yksityis- alat		Säännöllisen työajan kta Mtf under ordi- narie arbetstid		Kokonaistyöaika Under totalarbetstid				
		Tids- arbete		Totaltim- avlönat arbete		Ackords- arbete		Ackords- arbete, privata br.		Ilman työaik- lisiin Exkl.at. Inkl.at tillägg		Tunnit tehdyt tunnit timmar	Siitä ylityö Därav övertid	Kta Mtf		
		%	mk	%	mk	%	mk	%	mk	mk	mk				100h	100h
Muut kunnat Övriga kommuner																
Yhteensä-Sammanlagt																
Palkkaryhmä Lönegrupp																
1-6	6567	68	34,92	31	39,28	1	54,47	0	37,53	36,65	36,79	8987	101	37,18		
1	946	61	42,33	38	42,23	1	64,73	-	-	42,69	42,80	1397	14	43,18		
2	1725	58	39,91	40	41,11	2	57,83	-	-	40,91	41,11	2537	46	41,79		
3	1191	63	36,34	35	38,31	2	47,08	-	-	37,32	37,47	1734	22	37,91		
4	697	65	33,31	33	35,93	2	50,00	0	37,53	34,58	34,69	950	7	34,90		
5	864	80	30,37	19	34,51	1	44,50	-	-	31,40	31,54	1062	7	31,73		
6	1144	94	26,42	7	30,33	0	85,38	-	-	26,82	26,86	1308	5	26,96		
Miehet-Män																
Palkkaryhmä Lönegrupp																
1-6	5906	67	35,43	32	39,53	2	54,64	0	37,53	37,15	37,28	8225	97	37,70		
1	933	61	42,38	38	42,28	1	64,73	-	-	42,74	42,85	1380	14	43,23		
2	1702	58	39,97	40	41,12	2	57,83	-	-	40,95	41,15	2508	46	41,85		
3	1149	64	36,36	35	38,37	2	47,08	-	-	37,35	37,50	1678	22	37,95		
4	544	64	32,85	34	35,97	2	50,99	0	37,53	34,40	34,51	756	6	34,70		
5	676	80	30,33	19	34,88	1	44,50	-	-	31,49	31,57	859	6	31,79		
6	902	93	26,46	7	30,78	0	85,38	-	-	26,92	26,97	1044	4	27,07		
Naiset-Kvinnor																
Palkkaryhmä Lönegrupp																
1-6	661	81	30,39	19	34,72	0	38,89	-	-	31,33	31,45	762	4	31,60		
1	13	72	39,21	29	36,12	-	-	-	-	38,46	38,46	17	0	38,72		
2	23	82	36,13	18	40,52	-	-	-	-	37,06	37,13	29	0	37,14		
3	42	53	35,59	47	37,04	-	-	-	-	36,37	36,39	55	0	36,60		
4	153	70	34,96	30	35,71	1	38,89	-	-	35,32	35,39	194	2	35,68		
5	188	81	30,54	19	32,87	-	-	-	-	31,06	31,41	203	1	31,52		
6	242	96	26,28	4	27,34	-	-	-	-	26,43	26,45	263	1	26,53		
Kuntainliitot Kommunalförbund																
Yhteensä-Sammanlagt																
Palkkaryhmä Lönegrupp																
1-6	500	22	40,17	52	42,01	27	66,65	-	-	48,42	49,07	720	15	50,03		
1	86	23	48,86	70	46,88	7	60,39	-	-	48,48	48,48	134	4	50,18		
2	232	18	44,44	43	43,68	39	68,02	-	-	53,53	54,43	336	7	55,52		
3	72	17	35,07	49	38,82	34	65,43	-	-	47,39	48,08	104	2	48,59		
4	58	25	32,16	54	38,03	21	62,33	-	-	41,78	42,92	84	1	43,27		
5	31	37	29,80	64	32,56	-	-	-	-	31,61	31,61	33	0	31,74		
6	21	40	27,45	60	33,27	-	-	-	-	30,98	30,98	29	0	31,31		
Miehet-Män																
Palkkaryhmä Lönegrupp																
1-6	427	20	42,59	51	43,06	30	67,49	-	-	50,43	51,11	629	15	52,20		
1	84	23	49,33	70	47,07	7	60,39	-	-	48,74	48,74	131	4	50,47		
2	229	18	44,44	42	43,80	40	68,08	-	-	53,69	54,61	331	7	55,71		
3	67	14	36,20	50	38,87	36	65,43	-	-	48,34	49,03	97	2	49,58		
4	32	17	33,85	59	38,77	24	73,16	-	-	46,50	47,78	47	1	48,38		
5	9	20	28,95	80	30,21	-	-	-	-	30,04	30,04	12	0	30,41		
6	6	82	26,81	18	29,50	-	-	-	-	27,39	27,39	10	0	28,14		
Naiset-Kvinnor																
Palkkaryhmä Lönegrupp																
1-6	73	35	30,88	58	35,64	7	43,78	-	-	34,65	35,09	92	0	35,13		
1	2	44	..	56	..	-	-	-	-	3	-	..		
2	3	-	-	87	..	14	..	-	-	5	0	..		
3	5	63	..	38	..	-	-	-	-	7	-	..		
4	26	36	..	48	36,89	17	42,45	-	-	35,87	36,83	37	0	36,87		
5	22	46	30,01	54	34,52	-	-	-	-	32,50	32,50	21	-	32,50		
6	15	18	28,97	82	33,71	-	-	-	-	32,86	32,86	19	0	32,96		

TILASTOKESKUS

Taulukko 5. Kuntien ja kuntainliittojen tuntipalkkaisten työntekijöiden lukumäärät ja lukumääräosuudet kokonaisansioryhmän ja Tabell kuntasuoden mukaan marraskuussa 1989 - Kommunernas och kommunalförbundens timavlönade arbetstagaras, deras antal och procentuella andel enligt totalförtjänstgrupp och kommunform 1 november 1989

Sukuopuoli Kön	Kaupungit Städer		Muut kunnat Övriga kommuner		Kuntainliitot Kommunalförbund		Koko kuntasektori Hela kommunsektorn		Työtunnit Timmar 100h	Ansio Förtjänst 1000mk
	Lkm		Lkm		Lkm		Lkm			
Kokonaiskeskituntiansio	Antal	%	Antal	%	Antal	%	Antal	%		
Totalmedeltimförtjänst	Antal	%	Antal	%	Antal	%	Antal	%		
Yhteensä-Sammanlagt	23633	100	6561	100	499	100	30693	100	42642	179185
alle -30.00	1783	8	1634	25	28	6	3445	11	3949	10953
30.00-30.99	421	2	166	3	8	2	595	2	715	2177
31.00-30.99	459	2	234	4	7	1	700	2	904	2846
32.00-32.99	457	2	169	3	12	2	638	2	840	2731
33.00-33.99	493	2	184	3	6	1	683	2	891	2982
34.00-34.99	487	2	211	3	11	2	709	2	964	3326
35.00-35.99	706	3	284	4	14	3	1004	3	1411	5011
36.00-36.99	918	4	349	5	14	3	1281	4	1799	6568
37.00-37.99	942	4	405	6	6	1	1353	4	1901	7130
38.00-38.99	1070	5	428	7	14	3	1512	5	2154	8290
39.00-39.99	1158	5	402	6	10	2	1570	5	2235	8823
40.00-44.99	1206	5	381	6	12	2	1599	5	2299	9312
41.00-41.99	1259	5	333	5	12	2	1604	5	2287	9484
42.00-42.99	1288	5	243	4	18	4	1549	5	2223	9453
43.00-43.99	1305	6	235	4	29	6	1569	5	2236	9720
44.00-44.99	1182	5	170	3	19	4	1371	4	1968	8758
45.00-45.99	1132	5	161	2	19	4	1312	4	1892	8609
46.00-46.99	1067	5	122	2	17	3	1206	4	1753	8146
47.00-47.99	966	4	91	1	14	3	1071	3	1561	7412
48.00-48.99	810	3	72	1	14	3	896	3	1313	6368
49.00-49.99	701	3	43	1	8	2	752	2	1098	5434
50.00-54.99	2091	9	142	2	65	13	2298	7	3364	17537
55.00-59.99	867	4	48	1	33	7	948	3	1392	7948
60.00-	865	4	54	1	109	22	1028	3	1493	10168
Miehet-Män	20178	100	5900	100	426	100	26504	100	37370	159979
alle -30.00	1368	7	1293	22	10	2	2671	10	3138	8700
30.00-30.99	303	2	140	2	4	1	447	2	556	1690
31.00-30.99	320	2	199	3	2	0	521	2	698	2196
32.00-32.99	324	2	145	2	6	1	475	2	649	2111
33.00-33.99	335	2	153	3	2	0	490	2	665	2227
34.00-34.99	315	2	187	3	8	2	510	2	715	2468
35.00-35.99	421	2	236	4	6	1	663	3	949	3370
36.00-36.99	526	3	304	5	7	2	837	3	1200	4383
37.00-37.99	629	3	382	6	3	1	1014	4	1450	5440
38.00-38.99	759	4	415	7	10	2	1184	4	1713	6595
39.00-39.99	924	5	378	6	8	2	1310	5	1874	7398
40.00-44.99	1053	5	371	6	10	2	1434	5	2074	8404
41.00-41.99	1122	6	331	6	11	3	1464	6	2092	8680
42.00-42.99	1183	6	239	4	18	4	1440	5	2069	8798
43.00-43.99	1230	6	230	4	27	6	1487	6	2127	9245
44.00-44.99	1124	6	168	3	18	4	1310	5	1880	8365
45.00-45.99	1083	5	160	3	17	4	1260	5	1821	8282
46.00-46.99	1029	5	121	2	16	4	1166	4	1695	7876
47.00-47.99	933	5	90	2	14	3	1037	4	1512	7180
48.00-48.99	791	4	71	1	14	3	876	3	1287	6239
49.00-49.99	684	3	43	1	8	2	735	3	1074	5313
50.00-54.99	2023	10	142	2	65	15	2230	8	3279	17096
55.00-59.99	846	4	48	1	33	8	927	3	1366	7803
60.00-	853	4	54	1	109	26	1016	4	1486	10122
Naiset-Kvinnor	3455	100	661	100	73	100	4189	100	5272	19206
alle -30.00	415	12	341	52	18	25	774	18	811	2253
30.00-30.99	118	3	26	4	4	5	148	4	160	486
31.00-30.99	139	4	35	5	5	7	179	4	206	649
32.00-32.99	133	4	24	4	6	8	163	4	191	620
33.00-33.99	158	5	31	5	4	5	193	5	226	755
34.00-34.99	172	5	24	4	3	4	199	5	248	857
35.00-35.99	285	8	48	7	8	11	341	8	462	1641
36.00-36.99	392	11	45	7	7	10	444	11	599	2186
37.00-37.99	313	9	23	3	3	4	339	8	451	1690
38.00-38.99	311	9	13	2	4	5	328	8	440	1695
39.00-39.99	234	7	24	4	2	3	260	6	361	1426
40.00-44.99	153	4	10	2	2	3	165	4	224	908
41.00-41.99	137	4	2	0	1	1	140	3	194	804
42.00-42.99	105	3	4	1	-	-	109	3	154	655
43.00-43.99	75	2	5	1	2	3	82	2	109	474
44.00-44.99	58	2	2	0	1	1	61	1	88	393
45.00-45.99	49	1	1	0	2	3	52	1	72	326
46.00-46.99	38	1	1	0	1	1	40	1	58	270
47.00-47.99	33	1	1	0	-	-	34	1	49	232
48.00-48.99	19	1	1	0	-	-	20	0	27	129
49.00-49.99	17	0	-	-	-	-	17	0	25	121
50.00-54.99	68	2	-	-	-	-	68	2	85	442
55.00-59.99	21	1	-	-	-	-	21	1	26	145
60.00-	12	0	-	-	-	-	12	0	7	46

TILASTOKESKUS
Taulukko 6. Kuntien ja kuntainliittojen tuntipalkkaisten työntekijöiden lukumäärä ja kонаikeskituntiansiot paikkakuntaluokan, kuntamuodon, sukupuolen ja palkkaryhmän mukaan marraskuussa 1989 - kommunernas och kommunalförbundens timavlönade arbetstagare, deras antal och totala medeltimförtjänster enligt ortsglass, kommunform, kön och lönegrupp i november 1989

Kuntamuoto Sukupuoli Palkkaryhmä Kommunform Kön Lönegrupp	Paikkakunta luokka Ortsklass 1		Paikkakunta luokka Ortsklass 2		Yhteensä Sammanlagt	
	Lkm	Kta	Lkm	Kta	Lkm	Kta
	Antal	Mtf	Antal	Mtf	antal	Mtf
Koko kuntasektori Hela kommunsektorn						
Yhteensä-Sammanlagt						
Palkkaryhmä Lönegrupp						
1-6	13184	44,63	17581	40,07	30765	42,02
1	2338	49,56	3091	46,32	5429	47,70
2	5468	47,49	5651	43,74	11119	45,56
3	2160	42,25	3084	39,34	5244	40,51
4	1776	39,05	1906	35,62	3682	37,26
5	1127	35,19	2131	32,74	3258	33,59
6	315	29,58	1718	27,33	2033	27,69
Miehet-Män						
Palkkaryhmä Lönegrupp						
1-6	11406	45,48	15160	40,82	26566	42,81
1	2251	49,79	3023	46,46	5274	47,87
2	5292	47,67	5399	43,99	10691	45,78
3	1931	42,54	2788	39,54	4719	40,73
4	916	39,63	1190	35,42	2106	37,25
5	784	34,08	1411	32,40	2195	32,98
6	232	29,84	1349	27,33	1581	27,71
Naiset-Kvinnor						
Palkkaryhmä Lönegrupp						
1-6	1778	38,66	2421	34,72	4199	36,43
1	87	43,13	68	39,42	155	41,55
2	176	41,81	252	38,06	428	39,60
3	229	39,72	296	37,38	525	38,39
4	860	38,40	716	35,97	1576	37,28
5	343	37,73	720	33,50	1063	34,95
6	83	28,87	369	27,34	452	27,65
Kaupungit Städer						
Yhteensä-Sammanlagt						
Palkkaryhmä Lönegrupp						
1-6	12010	44,81	11688	41,50	23698	43,17
1	2171	49,85	2226	47,48	4397	48,64
2	5084	47,24	4078	44,56	9162	46,03
3	1922	42,38	2059	40,08	3981	41,16
4	1656	39,02	1271	36,04	2927	37,71
5	1009	35,61	1354	33,30	2363	34,28
6	168	31,03	700	27,92	868	28,56
Miehet-Män						
Palkkaryhmä Lönegrupp						
1-6	10337	45,69	9896	42,42	20233	44,08
1	2086	50,10	2171	47,66	4257	48,84
2	4913	47,42	3847	44,93	8760	46,31
3	1700	42,71	1803	40,41	3503	41,50
4	829	39,56	701	36,01	1530	37,93
5	692	34,40	818	32,85	1510	33,54
6	117	31,55	556	27,88	673	28,55
Naiset-Kvinnor						
Palkkaryhmä Lönegrupp						
1-6	1673	38,96	1792	35,68	3465	37,29
1	85	43,29	55	39,62	140	41,89
2	171	41,85	231	38,15	402	39,71
3	222	39,75	256	37,58	478	38,58
4	827	38,45	570	36,07	1397	37,46
5	317	38,17	536	34,09	853	35,70
6	51	29,81	144	28,09	195	28,61

TILASTOKESKUS

Taulukko 6. Kuntien ja kuntainliittojen tuntipalkkaisten työntekijöiden lukumäärä ja keskimääräinen tuntipalkka paikkakuntaluokan, kuntamuodon, sukupuolen ja palkkaryhmän mukaan marraskuussa 1989 - kommunernas och kommunalförbundens timavlönade arbetstagare, deras antal och totala medeltimförtjänster enligt ortsglass, kommunform, kön och lönegrupp i november 1989

Kuntamuoto Sukupuoli Palkkaryhmä Kommunform Kön Lönegrupp	Paikkakunta luokka Ortsklass 1		Paikkakunta luokka Ortsklass 2		Yhteensä Sammanlagt	
	Lkm Antal	Kta Mtf	Lkm Antal	Kta Mtf	Lkm antal	Kta Mtf
		mk		mk		mk
Muut kunnat Övriga kommuner						
Yhteensä-Sammanlagt						
Palkkaryhmä Lönegrupp						
1-6	812	37,98	5755	37,07	6567	37,18
1	117	43,97	829	43,06	946	43,18
2	193	43,82	1532	41,53	1725	41,79
3	180	37,89	1011	37,92	1191	37,91
4	75	35,60	622	34,81	697	34,90
5	110	31,68	754	31,74	864	31,73
6	137	27,78	1007	26,84	1144	26,96
Miehet-Män						
Palkkaryhmä Lönegrupp						
1-6	737	38,52	5169	37,58	5906	37,70
1	116	44,02	817	43,12	933	43,23
2	190	43,93	1512	41,58	1702	41,85
3	175	37,86	974	37,97	1149	37,95
4	58	35,64	486	34,58	544	34,70
5	86	31,88	590	31,77	676	31,79
6	112	27,97	790	26,94	902	27,07
Naiset-Kvinnor						
Palkkaryhmä Lönegrupp						
1-6	75	31,52	586	31,61	661	31,60
1	1	..	12	38,69	13	38,72
2	3	..	20	37,18	23	37,14
3	5	39,29	37	36,30	42	36,60
4	17	35,47	136	35,70	153	35,68
5	24	30,77	164	31,61	188	31,52
6	25	27,04	217	26,46	242	26,53
Kuntainliitot Kommunalförbund						
Yhteensä-Sammanlagt						
Palkkaryhmä Lönegrupp						
1-6	362	53,14	138	41,84	500	50,03
1	50	50,31	36	49,99	86	50,18
2	191	57,85	41	45,09	232	55,52
3	58	51,86	14	36,24	72	48,59
4	45	45,87	13	34,70	58	43,27
5	8	31,45	23	31,90	31	31,74
6	10	29,29	11	32,41	21	31,31
Miehet-Män						
Palkkaryhmä Lönegrupp						
1-6	332	54,31	95	45,08	427	52,20
1	49	50,61	35	50,28	84	50,47
2	189	57,98	40	45,40	229	55,71
3	56	52,31	11	37,09	67	49,58
4	29	49,61	3	..	32	48,38
5	6	30,77	3	..	9	30,41
6	3	..	3	..	6	28,14
Naiset-Kvinnor						
Palkkaryhmä Lönegrupp						
1-6	30	37,71	43	33,41	73	35,13
1	1	..	1	..	2	..
2	2	..	1	..	3	..
3	2	..	3	..	5	..
4	16	38,86	10	33,84	26	36,87
5	2	..	20	32,27	22	32,50
6	7	29,09	8	34,36	15	32,96

TILASTOKESKUS

Taulukko 7 Kuntien ja kuntainliittojen tuntipalkkaisten työntekijöiden lukumäärä, työtunnit ja kokonaiskeski-
 Tabell tuntiensio ikäryhmittäin kuntamuodon ja sukupuolen mukaan marraskuussa 1989 - Kommunernas och
 kommunalförbundens timavlönade arbetstagare, antal, arbetstimmar och totala medeltimförtjänst
 enligt åldersgrupp, kommunform och kön i november 1989

Kuntamuoto Ikä Kommunform Ålder	Työntekijöiden lukumäärä Antal arbetstagare			Työtunnit henkilöä kohti Arbetstimmar per person			Keskituntiensio mk Medeltimförtjänst		
	Miehet Män	Naiset Kvinnor	Yhteensä Sammanlagt	Miehet Män	Naiset Kvinnor	Yhteensä Sammanlagt	Miehet Män	Naiset Kvinnor	Yhteensä sammanlagt
Koko kuntasektori Hela kommunsektorn									
Ikä-Ålder									
Yhteensä Sammanlagt	26566	4199	30765	141	126	139	42,81	36,43	42,02
-19	881	170	1051	129	101	124	30,94	29,34	30,73
20-24	1937	372	2309	138	123	135	36,43	33,52	36,00
25-29	2889	407	3296	140	124	138	41,29	36,32	40,74
30-34	3606	475	4081	143	125	141	43,12	36,81	42,47
35-39	4033	508	4541	141	124	140	44,09	36,21	43,30
40-44	4357	584	4941	142	127	140	44,60	36,90	43,78
45-49	3120	456	3576	142	128	141	44,70	37,36	43,84
50-54	3090	588	3678	141	129	139	43,75	36,96	42,74
55-59	2111	459	2570	139	130	137	43,94	37,67	42,87
60-	542	180	722	136	127	134	44,02	38,52	42,72
Kaupungit Städer									
Ikä-Ålder									
Yhteensä Sammanlagt	20233	3465	23698	141	128	139	44,08	37,29	43,17
-19	562	114	676	129	97	124	31,84	30,58	31,67
20-24	1430	302	1732	139	123	136	37,20	34,39	36,76
25-29	2180	329	2509	141	128	139	42,22	36,95	41,58
30-34	2711	402	3113	144	128	142	44,18	37,56	43,41
35-39	3088	432	3520	142	126	140	45,17	36,79	44,25
40-44	3464	492	3956	142	129	141	45,68	37,68	44,77
45-49	2465	377	2842	142	131	141	46,00	38,25	45,04
50-54	2353	480	2833	141	131	139	45,41	37,96	44,23
55-59	1589	387	1976	138	131	137	45,60	38,51	44,27
60-	391	150	541	134	131	133	45,28	38,98	43,57
Muut kunnat Övriga kommuner									
Ikä-Ålder									
Yhteensä Sammanlagt	5906	661	6567	139	115	137	37,70	31,60	37,18
-19	310	54	364	127	111	124	29,05	27,14	28,79
20-24	464	65	529	134	122	133	32,86	29,30	32,46
25-29	652	72	724	140	112	137	37,25	33,08	36,91
30-34	832	66	898	141	109	138	38,82	31,60	38,40
35-39	868	71	939	139	115	137	39,32	32,34	38,88
40-44	831	86	917	142	114	139	39,08	32,13	38,54
45-49	605	69	674	142	114	139	38,49	32,27	37,97
50-54	710	94	804	140	121	138	37,99	31,79	37,35
55-59	492	60	552	139	126	138	38,33	32,25	37,73
60-	142	24	166	138	95	132	40,51	35,60	40,00
Kuntainliitot Kommunalförbund									
Ikä-Ålder									
Yhteensä Sammanlagt	427	73	500	147	126	144	52,20	35,13	50,03
-19	9	2	11	156	96	145	37,49	26,46	36,16
20-24	43	5	48	154	127	151	46,81	35,25	45,80
25-29	57	6	63	140	96	136	52,23	36,14	51,15
30-34	63	7	70	149	95	144	52,74	35,32	51,59
35-39	77	5	82	147	97	144	53,11	35,44	52,38
40-44	62	6	68	142	139	142	58,22	33,57	56,08
45-49	50	10	60	142	151	144	55,65	34,77	51,99
50-54	27	14	41	149	133	144	50,26	34,81	45,39
55-59	30	12	42	155	120	145	48,13	36,74	45,44
60-	9	6	15	169	162	166	45,54	36,00	41,82

TAULUKKO 8

KUNTIEN JA KUNTAINLIITTOJEN TUNTIPALKKAISTEN TYÖNTEKIJÖIDEN ANSIOIDEN ERITTELY MARRASKUUN 1989
SPECIFIKATION AV KOMMUNERNAS OCH KOMMUNALFÖRBUNDENS TIMAVLÖNADE ARBETSTAGARES FÖRTJÄNSTER I NOVEMBER 1989

	KAUPUNGIT STÄDER			MUUT KUNNAT ÖVRIGA KOMMUNER			KUNTAİNLIITOT KOMMUNALFÖRBUND			KOKO KUNTASEKTORI HELA KOMMUNSEKTORN		
	MIEHET MÄN	NAISET KVIN- NOR	YHT. SAMMAN- LAGT	MIEHET MÄN	NAISET KVIN- NOR	YHT. SAMMAN- LAGT	MIEHET MÄN	NAISET KVIN- NOR	YHT. SAMMAN- LAGT	MIEHET MÄN	NAISET KVIN- NOR	YHT. SAMMAN- LAGT
AIKATYÖ TIDSARBETE												
TYÖNTEK. LKM-ANTAL ARBETSTAGARE	5872	1355	7227	4046	550	4596	109	29	138	10027	1934	11961
TUNNIT YHT. -TIMMAR, 100H	7596	1613	9210	5500	619	6119	123	32	155	13219	2265	15484
TUNNIT/HLÖ -TIMMAR/PERSON, H	38	47	39	93	94	93	29	44	31	50	54	50
ANSIO YHT. -FÖRTJÄNST, 1000MK	29354	5481	34836	19485	1882	21367	523	99	622	49363	7463	56825
ANSIO/TUNTI -FÖRTJÄNST/TIMME, MK	38.64	33.97	37.82	35.43	30.39	34.92	42.59	30.88	40.17	37.34	32.95	36.70
ANSIO/HLÖ -FÖRTJÄNST/PERSON, MK	1451	1582	1470	3299	2848	3254	1226	1352	1244	1858	1777	1847
KOKONAISTUNTIPALKKAINEN TYÖ TOTALTIMAVLÖNAT ARBETE												
TYÖNTEK. LKM-ANTAL ARBETSTAGARE	11121	1709	12830	1822	113	1935	243	40	283	13186	1862	15048
TUNNIT YHT. -TIMMAR, 100H	15755	2255	18010	2622	144	2766	320	53	373	18697	2452	21149
TUNNIT/HLÖ -TIMMAR/PERSON, H	78	65	76	44	22	42	75	73	75	70	58	69
ANSIO YHT. -FÖRTJÄNST, 1000MK	65187	8225	73416	10367	500	10867	1378	189	1567	76931	8918	85849
ANSIO/TUNTI -FÖRTJÄNST/TIMME, MK	41.38	36.49	40.76	39.53	34.72	39.28	43.06	35.64	42.01	41.15	36.37	40.59
ANSIO/HLÖ -FÖRTJÄNST/PERSON, MK	3222	2375	3098	1755	756	1655	3226	2590	3133	2896	2124	2790
URAKKATYÖ ACKRATSARBETE												
TYÖNTEK. LKM-ANTAL ARBETSTAGARE	4275	463	4738	150	1	151	160	6	166	4585	470	5055
TUNNIT YHT. -TIMMAR, 100H	5257	566	5823	127	1	129	188	7	195	5572	574	6146
TUNNIT/HLÖ -TIMMAR/PERSON, H	26	16	25	2	0	2	44	9	39	21	14	20
ANSIO YHT. -FÖRTJÄNST, 1000MK	26269	2276	28545	695	5	700	1269	30	1299	28233	2311	30545
ANSIO/TUNTI -FÖRTJÄNST/TIMME, MK	49.97	40.21	49.03	54.64	38.89	54.47	67.49	43.78	66.65	50.67	40.25	49.70
ANSIO/HLÖ -FÖRTJÄNST/PERSON, MK	1298	657	1205	118	8	107	2972	409	2597	1063	550	993
URAKKATYÖ, YKSITYISALAT ACORDSARDETE, PRIVATA BRANSCH.												
TYÖNTEK. LKM-ANTAL ARBETSTAGARE	10	1	11	1	0	1	0	0	0	11	1	12
TUNNIT YHT. -TIMMAR, 100H	11	0	11	1	0	1	0	0	0	12	0	13
TUNNIT/HLÖ -TIMMAR/PERSON, H	0	0	0	0	0	0	0	0	0	0	0	0
ANSIO YHT. -FÖRTJÄNST, 1000MK	55	1	57	5	0	5	0	0	0	60	1	62
ANSIO/TUNTI -FÖRTJÄNST/TIMME, MK	49.58	46.44	49.49	37.53	0.00	37.53	0.00	0.00	0.00	48.32	46.44	48.27
ANSIO/HLÖ -FÖRTJÄNST/PERSON, MK	3	0	2	1	0	1	0	0	0	2	0	2
YLITYÖ ÖVERTID												
TYÖNTEK. LKM-ANTAL ARBETSTAGARE	5714	451	6165	966	43	1009	131	6	137	6811	500	7311
TUNNIT YHT. -TIMMAR, 100H	615	44	659	97	4	101	15	0	15	727	48	774
TUNNIT/HLÖ -TIMMAR/PERSON, H	3	1	3	2	1	2	3	0	3	3	1	3
KOROTUSOSAT -FÖRHÖJNINGSD. 1000MK	2826	176	3002	326	11	337	58	0	59	3209	188	3397
KOROTUS/TUNTI -FÖRHÖJN./TIMME, MK	45.93	40.38	45.56	33.65	27.48	33.40	39.75	36.75	39.73	44.17	39.27	43.87
KOROTUS/HLÖ -FÖRHÖJN./PERSON, MK	140	51	127	55	17	51	136	5	117	121	45	110
SUNNUNTAITYÖ SÄÄNN. TYÖAIKANA SÖNDAGSARBETE UNDER ORDINARIE ARBETSTID												
TYÖNTEK. LKM-ANTAL ARBETSTAGARE	1005	223	1228	101	9	110	2	9	11	1108	241	1349
TUNNIT YHT. -TIMMAR, 100H	171	33	204	10	1	11	0	0	1	181	34	215
TUNNIT/HLÖ -TIMMAR/PERSON, H	1	1	1	0	0	0	0	0	0	1	1	1
KOROTUSOSAT -FÖRHÖJNINGSD. 1000MK	832	186	1018	44	4	48	1	1	2	877	191	1068
KOROTUS/TUNTI -FÖRHÖJN./TIMME, MK	48.55	56.48	49.82	45.18	53.13	45.76	42.46	31.89	36.86	48.35	56.21	49.59
KOROTUS/HLÖ -FÖRHÖJN./PERSON, MK	41	54	43	8	6	7	2	12	4	33	45	35
HYVÄNMIHENLISÄ GODMANSTILLÄGG												
TYÖNTEK. LKM-ANTAL ARBETSTAGARE	14098	2350	16448	3994	282	4276	290	30	320	18201	2664	20755
LISÄ YHT. -TILLÄGG SAMMANL., 1000MK	11685	1628	13313	3197	168	3364	223	20	243	14881	1796	16677
KESKIM. %-I MEDELTA %	14	12	13	12	7	12	13	7	12	13	11	13
LISÄ/HLÖ -TILLÄGG/PERSON, MK	578	470	562	541	254	512	523	273	486	560	428	542
MUUT ERINÄISET LISÄT ÖVRIGA SÄRSKILDA TILLÄGG												
TYÖNTEK. LKM-ANTAL ARBETSTAGARE	8236	872	9108	2511	150	2661	71	2	73	10990	1075	11844
LISÄ YHT. -TILLÄGG SAMMANL., 1000MK	4716	281	4997	1493	53	1546	91	0	91	6210	334	6545
LISÄ/HLÖ -TILLÄGG/PERSON, MK	233	81	211	253	80	235	213	4	182	234	80	213
TYÖAIKALISÄT SÄÄNN. TYÖAJALTA ARBETSTIDSTILLÄGG, ORD. ARBETSTID												
TYÖNTEK. LKM-ANTAL ARBETSTAGARE	2134	608	2742	320	31	351	130	9	139	2584	648	3232
LISÄ YHT. -TILLÄGG SAMMANL., 1000MK	666	105	772	67	5	72	42	3	45	775	114	889
LISÄ/HLÖ -TILLÄGG/PERSON, MK	33	30	33	11	8	11	99	44	91	29	27	29
TYÖAIKALISÄT YLITYÖAJALTA ARBETSTIDSTILLÄGG, ÖVERTID												
TYÖNTEK. LKM-ANTAL ARBETSTAGARE	3339	194	3533	192	1	193	64	0	64	3595	195	3790
LISÄ YHT. -TILLÄGG SAMMANL., 1000MK	500	19	519	21	0	21	10	0	10	531	20	551
LISÄ/HLÖ -TILLÄGG/PERSON, MK	25	6	22	4	0	3	24	0	21	20	5	18
VARALLAOLUKORVAUS BEREDSKAPERSÄTTNING												
TYÖNTEK. LKM-ANTAL ARBETSTAGARE	1931	45	1976	318	2	320	44	2	46	2293	49	2342
LISÄ YHT. -TILLÄGG SAMMANL., 1000MK	2474	26	2499	358	3	362	71	1	71	2903	30	2932
LISÄ/HLÖ -TILLÄGG/PERSON, MK	122	7	105	61	5	55	165	10	143	109	7	95
Y H T E E N S Ä S A M M A N L A G T												
TYÖNTEKIJÖIDEN LUKUMÄÄRÄ YHTEENSÄ ANTAL ARBETSTAGARE SAMMANLAGT	20233	3465	23698	5906	661	6567	427	73	500	26566	4199	30765
TEHDYT TUNNIT YHTEENSÄ ARBETSTIMMAR SAMMANLAGT, 100H	28620	4435	33054	8251	765	9015	631	92	723	37501	5291	42792
TUNNIT TYÖNTEKIJÄÄ KOHTI ARBETSTIMMAR PER PERSON, H	141	128	139	140	116	137	148	126	145	141	126	139
KAIKKI ANSIOT YHTEENSÄ ALLA FÖRTJÄNSTER SAMMANLAGT, 1000MK	128163	16501	144663	31368	2412	33779	3352	323	3675	162882	19235	182118
ANSIOT KESKIMÄÄRIN HENKILÖÄ KOHTI FÖRTJÄNSTER PER PERSON, MK	6334	4762	6104	5311	3648	5144	7850	4422	7350	6131	4581	5920

TAULUKKO 9
TABELLKUNTIEN JA KUNTAINLIITTOJEN TUNTIPALKKAISTEN TYÖNTEKIJÖIDEN LUKUMÄÄRÄT SUKUPUOLEN MUKAAN MARRASKUUN 1989
ANTALET TIMANLÖNADE ARBETSTAGARE I KOMMUNER OCH KOMMUNALFÖRBUND EFTER KÖN I NOVEMBER 1989

	TYÖNTEKIJÖIDEN LUKUMÄÄRÄ ANTAL ARBETSTAGARE				TYÖNTEKIJÖIDEN LUKUMÄÄRÄ ANTAL ARBETSTAGARE		
	MIEHET MÄN	NAISET KVIN- NOR	YHT. SAMMAN- LAGT		MIEHET MÄN	NAISET KVIN- NOR	YHT. SAMMAN- LAGT
KAUPUNGIT STÄDER							
ALAJÄRVI	19	1	20	ALAVUS	32	6	38
ESPOO-ESBO	604	58	662	FORSSA	130	28	158
HAAPAJÄRVI	42	1	43	HAMINA-FREDRIKSHAMN	110	19	129
HANKO-HANGÖ	87	10	97	HARJAVALTA	33	6	39
HEINOLA	115	27	142	HELSINKI-HELSINGFORS	3012	657	3669
VANTAA-VANDA	527	71	598	HUITTINEN	43	3	46
HYVINKÄÄ-HYVINGE	177	39	216	HÄMEENLINNA-TAVASTEHEUS	327	36	363
IISALMI-IDENSALMI	199	18	217	IKAALINEN-IKALIS	20	1	21
IMATRA	179	48	227	JOENSUU	478	57	535
JYVÄSKYLÄ	487	60	547	JÄMSÄ	45	3	48
JÄMSÄNKOSKI	55	8	63	JÄRVENPÄÄ-TRÄSKÄNDA	105	17	122
KAJAANI-KAJANA	314	40	354	KANKAANPÄÄ	45	2	47
KANNUS	11	0	11	KARJAA-KARIS	41	4	45
KARKKILA-HÖGFORS	33	12	45	KASKINEN-KASKÖ	6	3	9
KAUHAVA	20	3	23	KAUNIAINEN-GRANKULLA	29	2	31
KEMI	264	31	295	KERAVA-KERVO	140	23	163
KEURUU	56	5	61	KOKEMÄKI-KUMO	23	6	29
KOKKOLA-KARLEBY	147	31	178	KOTKA	526	116	642
KOUVOLA	195	20	215	KRISTIIINANKAUPUNKI-KRISTINESTA	25	4	29
KUHMO	64	5	69	KUOPIO	419	87	506
KURIKKA	35	2	37	KUUSANKOSKI	114	14	128
OUTOKUMPU	79	12	91	KEMIJÄRVI	104	5	109
LAHTI-LAHTIS	828	193	1021	LAITILA	18	0	18
LAPPEENRANTA-VILLMANSTRAND	330	66	396	LAPUA-LAPPO	33	2	35
LIEKSA	118	11	129	LOHJA-LOJO	67	12	79
LOIMAA	16	6	22	LOVIISA-LOVISA	51	7	58
MAARIANHAMINA-MARIEHAMN	63	8	71	MIKKELI-S:T MICHEL	237	42	279
MÄNTTÄ	57	24	81	NAANTALI-NÄDENDAL	59	14	73
NOKIA	142	26	168	NURMES	49	3	52
ORIVESI	39	6	45	OULAINEN	24	0	24
OULU-ULEÅBORG	922	125	1047	PARAINEN-PARGAS	29	3	32
PARKANO	41	7	48	PIEKSAMÄKI	112	11	123
PIETARSAARI-JAKOBSTAD	109	45	154	PORI-BJÖRNEBORG	913	181	1094
PORVOO-BORGÅ	139	27	166	RAAHE-BRAHESTAD	134	32	166
RAISIO-RESO	93	23	116	RAUMA-RAUMO	227	64	291
RIIHIMÄKI	142	10	152	ROVANIEMI	257	33	290
SAARIJÄRVI	50	5	55	SALO	88	7	95
SAVONLINNA-NYSLOTT	245	26	271	SEINÄJOKI	181	16	197
ANJALANKOSKI	108	24	132	SUOLAHTI	42	4	46
SUONENJOKI	38	3	41	TAMMISAARI-EKENÄS	64	9	73
TAMPERE-TAMMERFORS	1924	246	2170	TORNIO-TORNEÅ	104	9	113
TURKU-ÅBO	1575	346	1921	TOIJALA	38	4	42
UUSIKAARLEPPY-NYKARLEBY	18	5	23	UUSIKAUPUNKI-NYSTAD	29	2	31
VAASA-VASA	331	104	435	VALKEAKOSKI	183	31	214
VAMMALA	54	6	60	VARKAUS	206	23	229
VIRRAT-VIRDOIS	35	1	36	YLIVIESKA	59	3	62
ÄHTÄRI-ETSERI	17	0	17	ÄÄNEKOSKI	79	9	88
KAUPUNGIT YHTEENSÄ STÄDER SAMMANLACT	20233	3465	23698				

TILASTOKESKUS

Taulukko 10. Kuntien ja kuntainliittojen palkkaryhmiin kuulumattomien työntekijöiden lukumäärä, työtunnit ja keskituntiansiot sukupuolen mukaan marraskuussa 1989 - Kommunernas och kommunalförbundens arbetstagare som inte hör till någon lönegrupp, deras antal, arbetstimmar och medeltimförtjänst enligt kön i november 1989

Sukupuoli Työntekijäryhmä	Lkm Antal	Säännöllisen työajan keskituntiansio	Kokonaistyöaikana Under total arbetstid		
		Medeltim- förtjänst av ordin.arb.tid	Työ- tunnit Arbets- timmar	Keskitunti- ansio Medeltim- förtjänst	Ansio h:100 kohti Förtjänst per person
Kön Arbetstagargrupp		mk	100h	mk	mk
Koko kuntasektori					
Hela kommunsektorn	1834	25,26	2203	25,38	3049
Miehet-Män	1125	25,62	1387	25,78	3178
Naiset-Kvinnor	709	24,67	816	24,71	2845
Maatalouslomittajat					
Landbruksavbytare	-	-	-	-	-
Miehet-Män	-	-	-	-	-
Naiset-Kvinnor	-	-	-	-	-
Suojatyöntekijät					
Skyddsarbetare	1365	23,72	1656	23,76	2883
Miehet-Män	772	23,53	954	23,59	2915
Naiset-Kvinnor	593	23,97	702	23,99	2841
Nuoret ja oppilaat					
unga och elever	270	29,13	335	29,51	3666
Miehet-Män	213	29,32	274	29,76	3831
Naiset-Kvinnor	57	28,29	61	28,41	3049
Muut					
Övriga	126	32,66	154	33,04	4040
Miehet-Män	105	32,72	130	33,09	4093
Naiset-Kvinnor	21	32,32	24	32,77	3776



Kuntasektorin tuntipalkat

Timlöner för kommunalanställda
1989, 4. neljännes - 4e kvartalet

SVT Suomen Virallinen Tilasto
Finlands Officiella Statistik
Official Statistics of Finland

Central Statistical
Office of Finland

Wages and salaries
1990:24

Tiedustelut - Förfrågningar

Seija Lehto
Anja Lindqvist
(90) 17 341

Julkaisujen myynti:

Försäljning:

Hinta - Pris

Tilastokeskus
PL 504
00101 Helsinki
Puh. (90) 173 41

Statistikcentralen
PB 504
00101 Helsingfors
Tel. (90) 173 41

25 mk

ISSN 0784-8374
= Palkat
ISSN 0784-9397