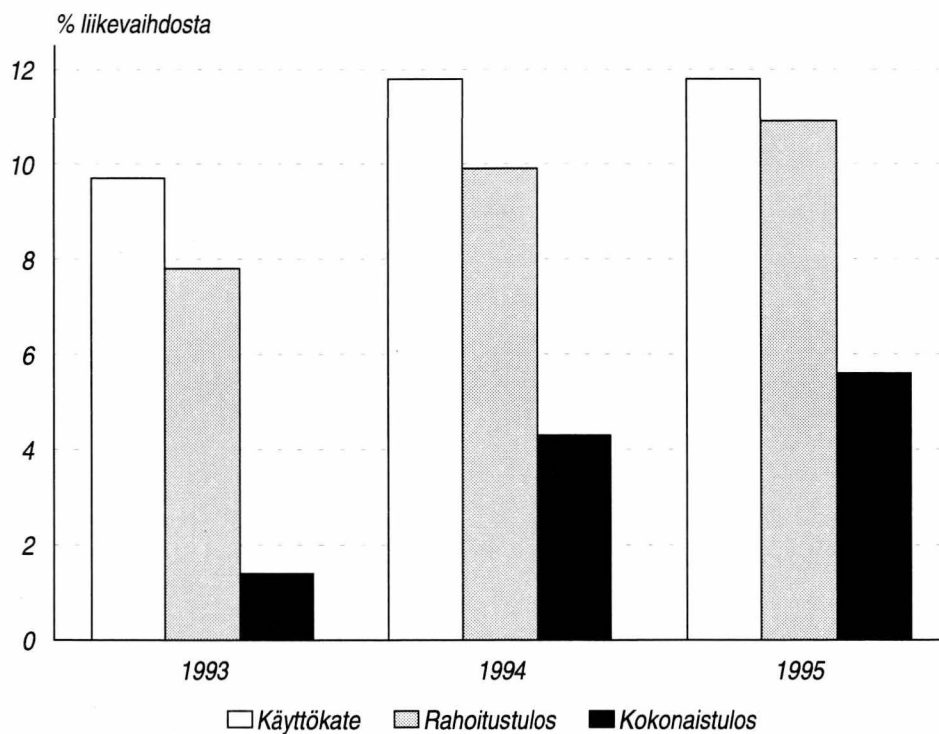


Tietojenkäsittelypalvelun tilinpäätöstilasto

Bokslutsstatistik över databehandlingstjänster

1995

Tietojenkäsittelypalvelun kannattavuus 1993 - 1995



Katsaus

Atk-palveluiden kysyntä kasvoi voimakkaasti vuonna 1995. Kysyntä kasvoi erityisesti yksityisellä sektorilla. Toimialan kannattavuus koheni hieman ja investoinnit kasvoivat edellisvuoteen verrattuna.

Atk-palveluyritykset keräsivät vuonna 1995 8,1 miljardin markan liikevaihdon. Vuoden 1995 liikevaihdon ja henkilöstön kasvuun vaikuttaa hieman kehikkoperusjoukon laajeneminen arvonlisäverouudistuksen johdosta. Tästä muutoksesta sekä uuden toimialaluokituksen käyttöönotosta kerrotaan sivulla 3.

Kilpailu kiristyi edelleen atk-markkinoilla ja toimialalle tuli paljon uusia yrityksiä. Vuotta 1995 sävyttivät lukuisat atk-palveluyritysten yritysjärjestelyt fuusioineen sekä osatointojen ostot ja myynnit.

Konkurssiin haettujen atk-palveluyritysten määrä laski selvästi vuonna 1995 edellisvuoteen verrattuna. Konkurssiin haettiin 28 atk-palveluyritystä kun edellisvuoden vastaava luku oli 46. Konkurssiin haetut yritykset työllistivät yhteensä 90 työntekijää. Tämän vuoden tammi-elokuussa konkurssiin haettujen yritysten määrä oli 14, eli viisi yritystä vähemmän kuin vuonna 1995 vastaavaan aikaan.

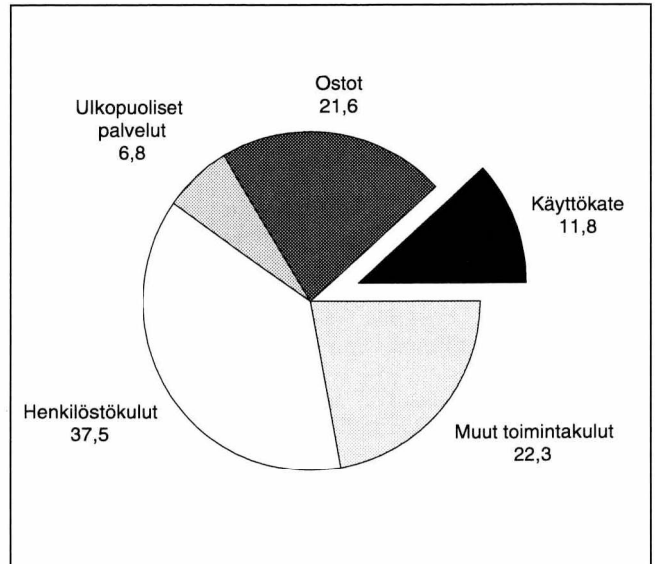
Tehokkuus ja kulurakenne

Atk-palvelualan yritysten liikevaihto vuonna 1995 oli 8,1 miljardia markkaa, lisäystä edellisvuoteen oli reilut 740 miljoonaa markkaa. Alan tehokkuus parani hieman. Liikevaihtoa henkilöä kohden kertyi lähes 588 000 markkaa ja jalostusarvoa 326 000 markkaa. Vuonna 1994 liikevaihto henkilöä kohden oli 561 000 markkaa ja jalostusarvo 323 000 markkaa. Kaikkiaan toimiala työllisti noin 13 700 henkilöä.

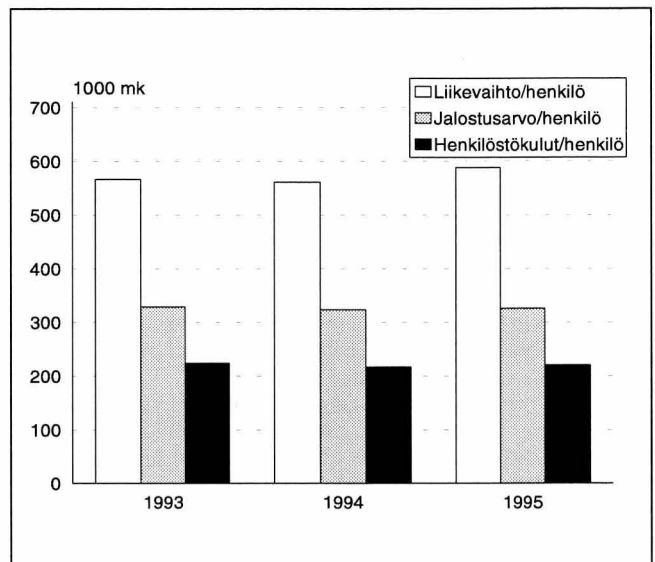
Toimialan luonteesta johtuen henkilöstökulut ovat suurin kuluerä. Yritykset maksoivat palkkoja ja muita henkilöstökuluja vuonna 1995 noin 3 miljardia markkaa eli lähes 40 prosenttia alan liikevaihdosta kuten edellisvuonnakin. Palkkoja ja muita henkilöstökuluja maksettiin keskimäärin 220 000 markkaa henkeä kohden. Suurten ja pienten yritysten henkilöstökulujen osuus liikevaihdosta oli suunnilleen saman suuruinen.

Toimialan aineiden ja tarvikkeiden ostot olivat viidennes liikevaihdosta. Vuonna 1995 pienten yritysten ostojen osuus liikevaihdosta oli hieman suurempi kuin suurilla yli 100 henkilöä työllistävillä yrityksillä. Vuonna 1994 olivat suurten yritysten ostot selvästi suuremmat kuin pienten yritysten.

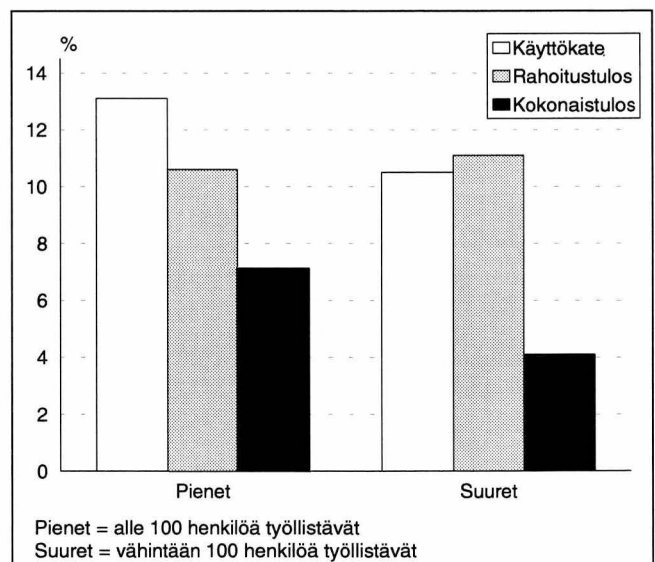
Ulkopuolisia palveluita atk-palveluyritykset ostivat noin 550 miljoonalla markalla tilivuonna 1995. Alihankintojen ja muiden ulkopuolisten palveluiden osuus liikevaihdosta oli 6,8 prosenttia, kun se vuonna 1994 oli 7,5 prosenttia. Leasing- ja muita vuokria maksettiin noin 6 prosenttia liikevaihdosta tilikauden aikana.



Kuvio 1. Tietojenkäsittelypalvelun kulurakenne, prosenttia liikevaihdosta.



Kuvio 2. Tietojenkäsittelypalvelun tehokkuus, tuhatta markkaa.



Kuvio 3. Tietojenkäsittelypalvelun kannattavuus suuruusluokittain, prosenttia liikevaihdosta.

Käyttökate ennallaan

Atk-palveluyritysten käyttökate oli noin 950 miljoonaa markkaa eli 11,8 prosenttia liikevaihdosta kuten vuotta aiemmin. Pienten yritysten käyttökate oli 13,1 prosenttia ja suurten yritysten 3 prosenttiyksikköä pienempi.

Toimialan rahoitustulos eli rahoitustuotot ja -kulut sekä oikaistut verot vähennettynä käyttökateesta oli 11 prosenttia liikevaihdosta, prosenttiyksikön edellisvuotista parempi. Parannus johtuu lähinnä suurten yritysten rahoitustuottojen kasvusta. Yli 100 henkilöä työllistävien yritysten rahoitustuotot olivat 40 miljoonaa markkaa suuremmat kuin vuonna 1994. Rahoituskulut pysyivät edellisvuoden tasolla. Toimialan yritykset maksoivat korkoja lainoistaan noin 100 miljoonaa markkaa. Merkittävien korkotuottojen ansiosta nettokorkoja maksettiin vain 2 miljoonaa markkaa kun edellisvuonna nettokorkoja maksettiin 22 miljoonaa.

Atk-palveluyritysten nettotulos ja kokonaistulos seurasi rahoitustuloksen positiivista kehitystä. Nettotulos oli 5 prosenttia ja kokonaistulos 5,6 prosenttia liikevaihdosta. Molemmat tunnusluvut paranivat 1,3 prosenttiyksiköllä vuodesta 1994.

Yritykset kirjasivat tilikautena 480 miljoonan markan poistot eli 5,9 prosenttia liikevaihdostaan. Varauksia purettiin 50 miljoonalla ja veroja maksettiin 150 miljoonaa, joten tilikauden tulokseksi saatiin 500 miljoonaa markkaa.

Omistusjärjestelyt kasvattivat investointeja

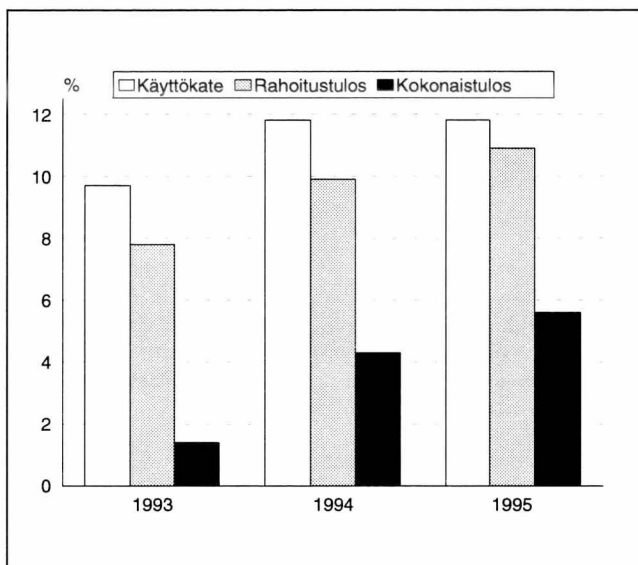
Atk-palveluyritysten investoinnit lisääntyivät selvästi edellisvuoteen verrattuna. Valtaosa investointien kasvusta johdettiin mittavista yritysjärjestelyistä toimialan sisällä. Nettoinvestoinnit ylittivät miljardin markan ja olivat 13,5 prosenttia liikevaihdosta. Nettoinvestointien osuus liikevaihdosta yli kaksinkertaistui vuodesta 1994. Yli puolet investoinneista, 630 miljoonaa markkaa, kohdentui käyttöomaisuusarvopapereihin ja muihin pitkäaikaisiin sijoituksiin. Aineetomiin hyödykkeisiin, kuten uusiin atk-ohjelmiin, investoitiin huomattavasti edellisvuotta enemmän.

Käyttöomaisuuden kirjanpitoarvo tilikauden lopussa oli 2,8 miljardia markkaa eli 700 miljoonaa enemmän kuin vuonna 1994. Aineettomien hyödykkeiden arvo 1995 oli noin 330 miljoonaa markkaa, 100 miljoonaa enemmän kuin vuotta aiemmin. Aineellisten hyödykkeiden arvo pysyi edellisvuoden tasolla noin miljardissa markassa, mutta käyttöomaisuusarvopaperit ja muut pitkäaikaiset sijoitukset kasvoivat lähes 600 miljoonalla markalla 1,4 miljardiin.

Rahoitusrakenne

Taseen loppusumma atk-palvelualalla oli 6,3 miljardia markkaa vuonna 1995. Kasvu oli noin 900 miljoonaa edellisvuodesta. Toimialan omavaraisuusaste eli oman pääoman, varausten ja pääomalainan osuus taseen loppusummasta ilman ennakkomaksuja oli 47,6 prosenttia, missä on parannusta 1,3 prosenttiyksikköä edellisvuoteen. Tunnusluku paransi lähinnä oman pääoman kasvu. Oman pääoman osuus taseesta lisääntyi 5 prosenttiyksiköllä 40 prosenttiin vuonna 1995.

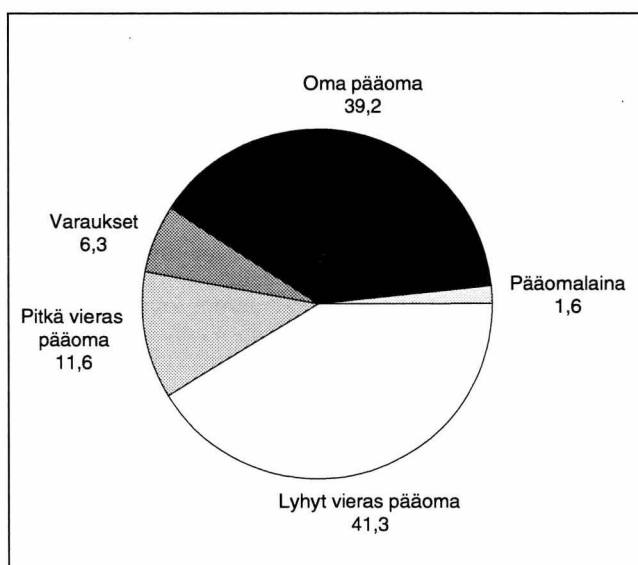
Vierasta pääomaa atk-palveluyrityksillä oli 3,4 miljardia markkaa vuonna 1995 eli noin 42 prosenttia liikevaihdosta. Tästä valtaosa, 2,6 miljardia markkaa, oli lyhytaikaista velkaa. Korollista vierasta pääomaa oli 1,1 miljardia markkaa, eli noin 140 miljoonaa markkaa enemmän kuin vuotta aiemmin. Toimialan 3,4 miljardin rahoitusomaisuus oli saman suuruinen kuin vieras pääoma.



Kuvio 4. Tietojenkäsittelypalvelun kannattavuus, prosenttia liikevaihdosta.



Kuvio 5. Tietojenkäsittelypalvelun nettoinvestoinnit, prosenttia liikevaihdosta.



Kuvio 6. Tietojenkäsittelypalvelun taseen vastattavaa rakenne, prosenttia taseen loppusummasta.

Tuoteseloste

Toimiala

Tilinpäätöstilastossa siirryttiin uuden toimialaluokituksen¹ (TOL-95) käyttöön vuoden 1995 tilinpäätöstilastoja koskien. Atk-palvelualan tilinpäätöstilasto kattaa Tilastokeskuksen vuoden 1995 toimialaluokituksen luokat 72100-72600. Uusi luokitus ei vaikuta atk-palvelualan tilinpäätöstilaston vertailtavuuteen aikaisempiin vuosiin nähden.

Atk-palveluilla tarkoitetaan tietokone- ja käsittelypalveluita, atk-suunnittelua ja ohjelmointia, tietopankkitoimintaa sekä muita tietojenkäsittelypalveluita.

Yrityksen päätoimiala määritellään Tilastokeskuksen yritys- ja toimipaikkarekisterissä yrityksen eri toimialoilla syntyvän arvonlisäyksen (jalostusarvon) perusteella. Yrityksen päätoimiala on se, jonka toimipaikoilta yhteenlaskettu arvonlisäys on suurin.

Jokaiselle yritykselle määritellään toimialaluokituksen tarkimman tason (5-numerotason) mukainen luokka. Kun yritys luokitellaan päätoimialansa mukaan tiettyyn toimialaan, lasketaan siihen mukaan yrityksen koko toiminta. Monialayritysten muu kuin päätoiminta tulee siis mukaan.

Tilinpäätöstilastossa toimialaluokituksesta käytetään omaa 3-numeroista sovellusta.

Perusjoukko

Kohdeperusjoukon, ts. sen perusjoukon, jota tilasto kuvaa, muodostavat vuonna 1995 toiminnassa olleet yritykset. Atk-palvelualan tilinpäätöstilaston 1995 kehikkoperusjoukko on muodostettu Tilastokeskuksen vuoden 1994 yritys- ja toimipaikkarekisteristä. Arvonlisäverouudistuksesta johtuen kehikkoperusjoukko laajeni vuonna 1995 ja tämä laajennus kasvatti hieman toimialan liikevaihdon ja henkilöstön tasoa aikaisempiin vuosiin nähden.

Vuoden 1995 tilaston tiedot ovat tilikaudelta, joka päättyi 1.4.1995 - 31.3.1996 välisenä aikana. Tilastoon on hyväksytty 143 yrityksen vastaukset. Näiden yritysten liikevaihto oli 72 ja henkilöstö 64 prosenttia perusjoukon liikevaihdosta ja henkilöstöstä.

Tunnuslukujen laskenta tilinpäätöstilastossa

Laajuutta, tehokkuutta sekä kannattavuutta kuvaavat tunnusluvut on laskettu oikaistusta tuloslaskelmasta; liiketoiminnan muut tuotot samoin kuin rahoitustuottojen ja -kulu- jen ryhmässä olevat poistot sijoituksista on käsitelty satunnaisina erinä nettotuloksen jälkeen. Julkaisu sisältää myös virallisen kaavan mukaisen tuloslaskelman.

Tilinpäätöstilaston lomakkeella on vuodesta 1994 kysytty omana tietokohtana erää pääomalaina/vakautettu laina taaseen vastattavaa puolella. Atk-palvelualalla pääomalainaa oli vain muutamalla tiedusteluun vastanneella yrityksellä. Koska pääomalaina on ehdoiltaan omaa pääomaa muistuttava rahoitusjärjestely, se käsitellään tilinpäätöstilastossa omana pääomana tunnuslukuja laskettaessa.

Pakolliset varaukset käsitellään lyhytaikaisena vieraana pääomana tunnuslukujen laskennassa.

¹ Toimialaluokitus (TOL) 1995, Tilastokeskus, Käsikirjoja Nro 4, Helsinki 1993

1. Tunnuslukuja ja muita eriä Nyckeltal och övriga poster

	1994	1995
Laaajuus		
Omfattning		
Liikevaihto		
Omsättning, milj. mk	7 332,1	8 073,6
Jalostusarvo		
Förädlingsvärde, milj. mk	4 226,4	4 478,7
Henkilöstö		
Personal	13 067	13 741
Tehokkuus		
Effektivitet		
Liikevaihto / henkilöstö		
Omsättning / personal, 1000 mk	561,1	587,6
Palkat / henkilöstö		
Löner / personal, 1000 mk	164,8	170,1
Palkat ja muut henkilöstökulut / henkilöstö		
Löner och övriga personalkostnader / personal, 1000 mk	216,6	220,5
Jalostusarvo / henkilöstö		
Förädlingsvärde / personal, 1000 mk	323,4	325,9
Kannattavuus		
Lönsamhet		
Käyttökate-%		
Driftsbidrag i %	11,8	11,8
Rahoitustulos-%		
Finansieringsresultat i %	9,9	10,9
Nettotulos-%		
Nettoresultat i %	3,7	5,0
Kokonaistulos-%		
Totalresultat i %	4,3	5,6
Rahoitus		
Finansiering		
Nettokorot / liikevaihto		
Räntor (netto) / omsättning, %	-0,3	-0,0
Kokonaisvelat /. ennakkomaksut / liikevaihto		
Skulder totalt /. förskottsbetalningar / omsättning, %	38,9	40,6
Omavaraisuusaste		
Soliditet	46,3	47,6
Quick ratio	1,5	1,3

Tunnusluvut – Nyckeltal

Jalostusarvo	= Käyttökate + henkilöstökulut + vuokrat
Förädlingsvärde	Driftsbidrag + personalkostnader + hyreskostnader
Omavaraisuusaste	= Oma pääoma + vapaaehtoiset varaukset + arvostuserät + pääomalaina / vastattavaa yhteensä /. saadut ennakot
Soliditet	Eget kapital + frivilliga reserveringar + värderingsposter + kapitallån / passiva sammanlagt /. erhållna förskott
Quick ratio	= Rahoitusomaisuus / lyhytaikainen vieras pääoma /. saadut ennakot + pakolliset varaukset
	Finansieringstillgångar / kortfristigt främmande kapital /. erhållna förskott + obligatoriska reserveringar

2. Oikaistu tuloslaskelma Korrigerad resultaträkning

	1995	
	Milj. mk	%
Liikevaihto		
Omsättning	8 073,6	100,0
Toimintakulut		
Driftskostnader	-7 100,5	-87,9
Varaston muutos (lisäys +, vähennys -)		
Förändring i lager (ökning +, minskning -)	-21,4	-0,3
Käyttökate		
Driftsbidrag	951,7	11,8
Rahoitustuotot ja -kulut		
Finansieringsintäkter och -kostnader	79,5	1,0
Oman pääoman kirjauksilla oikaistut verot		
Skatter som korrigerats genom bokföring från/mot eget kapital	-150,1	-1,9
Rahoitustulos		
Finansieringsresultat	881,1	10,9
Poistot		
Avskrivningar	-474,7	-5,9
Nettotulos		
Nettoresultat	406,5	5,0
Muut tuotot ja kulut		
Övriga intäkter och kostnader	-15,2	-0,2
Liiketoiminnan muut tuotot		
Rörelsens övriga intäkter	64,4	0,8
Poistot sijoituksista		
Avskrivningar på placeringar	-3,8	-0,0
Kokonaistulos		
Totalresultat	451,8	5,6
Poistoeron muutos (lisäys -, vähennys +)		
Förändring av avskrivningsdifferens (ökning -, minskning +)	-4,6	-0,1
Varausten muutos (lisäys -, vähennys +)		
Förändring av reserveringar (ökning -, minskning +)	52,0	0,6
Oman pääoman verokirjaukset		
Skatter som bokförts från/mot eget kapital	-	-
Tilikauden tulos		
Räkenskapsperiodens resultat	499,2	6,2

3. Tuloslaskelma Resultaträkning

	1995	
	Milj. mk	%
Liikevaihto		
Omsättning	8 073,6	100,0
Valmisteverastojen muutos ¹ Förändring i produktlager	-12,4	-0,2
Valmistus omaan käyttöön Tillverkning för eget bruk	8,8	0,1
Liiketoiminnan muut tuotot Rörelsens övriga intäkter	64,4	0,8
Muuttuvat ja kiinteät kulut: Rörliga och fasta kostnader:		
Ostot tilikauden aikana Inköp under räkenskapsperioden	-1 739,9	-21,6
Varastojen muutos ¹ Förändring i lager	-8,9	-0,1
Ulkopuoliset palvelut Tjänster av utomstående	-549,0	-6,8
Paikat Löner	-2 337,8	-29,0
Muut henkilöstökulut Övriga personalkostnader	-692,0	-8,6
Leasing-vuokrat Leasinghyror	-97,7	-1,2
Muut vuokrat Övriga hyror	-399,5	-4,9
Muut muuttuvat ja kiinteät kulut Övriga rörliga och fasta kostnader	-1 293,4	-16,0
Muuttuvat ja kiinteät kulut yhteensä Rörliga och fasta kostnader sammanlagt	-7 118,2	-88,2
Käyttökate		
Driftsbidrag	1 016,1	12,6
Poistot Avskrivningar	-474,7	-5,9
Liiketulos		
Rörelseresultat	541,4	6,7
Rahoitustuotot ja -kulut: Finansiella intäkter och kostnader:		
Osinkotuotot Dividendintäkter	47,0	0,6
Korkotuotot Ränteintäkter	95,6	1,2
Muut rahoitustuotot Övriga finansiella intäkter	55,4	0,7
Korkokulut Räntekostnader	-98,0	-1,2
Muut rahoituskulut Övriga finansiella kostnader	-19,6	-0,2
Kurssierot Kursdifferenser	-0,8	-0,0
Poistot sijoituksista Avskrivningar på placeringar	-3,8	-0,0
Rahoitustuotot ja -kulut yhteensä Finansiella intäkter och kostnader sammanlagt	75,7	0,9
¹ Lisäys +, vähennys - Ökning +, minskning -		

	1995	
	Milj. mk	%
Tulos ennen satunnaisia eriä, varauksia ja veroja		
Resultat före extraordinära poster, reserveringar och skatter	617,1	7,6
Satunnaiset tuotot ja kulut:		
Extraordinära intäkter och kostnader:		
Saadut konserniavustukset		
Erhällna koncernbidrag	99,3	1,2
Muut satunnaiset tuotot		
Övriga extraordinära intäkter	79,2	1,0
Maksetut konserniavustukset		
Betalda koncernbidrag	-165,6	-2,1
Muut satunnaiset kulut		
Övriga extraordinära kostnader	-28,1	-0,3
Satunnaiset tuotot ja kulut yhteensä		
Extraordinära intäkter och kostnader sammanlagt	-15,2	-0,2
Tulos ennen varauksia ja veroja		
Resultat före reserveringar och skatter	601,9	7,5
Poistoeron muutos ¹		
Förändring av avskrivningsdifferens	-4,6	-0,1
Varausten muutos ¹		
Förändring av reserveringar:		
Investointivaraukset		
Investeringsreserveringar	0,2	0,0
Muut varaukset		
Övriga reserveringar	51,8	0,6
Varausten muutos yhteensä		
Förändring av reserveringar sammanlagt	52,0	0,6
Välittömät verot:		
Direkta skatter:		
Välittömät verot/veronpalautukset		
Direkta skatter/skatteåterbäring	-150,1	-1,9
Omasta pääomasta katetut verot		
Skatter täckta med eget kapital	-	-
Veronpalautusten siirrot omaan pääomaan		
Överföring av skatteåterbäring mot eget kapital	-	-
Välittömät verot yhteensä		
Direkta skatter sammanlagt	-150,1	-1,9
Tilikauden tulos		
Räkenskapsperiodens resultat	499,2	6,2

¹ Lisäys -, vähennys +
 Ökning -, minskning +

4. Tase Balans

	1995	
	Milj. mk	%
Vastaavaa		
Aktiva		
Käyttöomaisuus ja muut pitkäaikaiset sijoitukset: Anläggningstillgångar och övriga långfristiga placeringar:		
Aineettomat hyödykkeet:		
Immateriella tillgångar:		
Perustamis- ja järjestelymenot		
Etablerings- och organisationsutgifter	-	-
Tutkimus- ja kehittämismenot		
Forsknings- och utvecklingsutgifter	9,3	0,1
Aineettomat oikeudet		
Immateriella rättigheter	116,5	1,8
Liikearvo		
Affärsvärde	124,5	2,0
Muut pitkävaikuttiset menot		
Övriga utgifter med lång verkningstid	84,0	1,3
Ennakkomaksut		
Förskottsbetalningar	0,2	0,0
Aineettomat hyödykkeet yhteensä		
Immateriella tillgångar sammanlagt	334,5	5,3
Aineelliset hyödykkeet:		
Materiella tillgångar:		
Maa- ja vesialueet		
Jord- och vattenområden	60,9	1,0
Rakennukset ja rakennelmat		
Byggnader och konstruktioner	253,9	4,0
Koneet ja kalusto		
Maskiner och inventarier	704,7	11,1
Muut aineelliset hyödykkeet		
Övriga materiella tillgångar	11,3	0,2
Ennakkomaksut ja keskeneräiset hankinnat		
Förskottsbetalningar och pågående anskaffningar	2,8	0,0
Aineelliset hyödykkeet yhteensä		
Materiella tillgångar sammanlagt	1 033,7	16,3
Käyttöomaisuusarvopaperit ja muut pitkäaikaiset sijoitukset:		
Värdepapper ingående i anläggningstillgångar och övriga långfristiga placeringar:		
Osakkeet ja osuudet		
Aktier och andelar	1 170,4	18,5
Lainasaamiset		
Lånefordringar	223,3	3,5
Muut sijoitukset		
Övriga placeringar	36,6	0,6
Käyttöomaisuusarvopaperit ja muut pitkäaikaiset sijoitukset yhteensä		
Värdepapper ingående i anläggningstillgångar och övriga långfristiga placeringar sammanlagt	1 430,3	22,6
Arvostuserät		
Värderingsposter	0,1	0,0

	1995	
	Milj. mk	%
Vaihto- ja rahoitusomaisuus: Omsättnings- och finansieringstillgångar:		
Vaihto-omaisuus: Omsättningsstillgångar:		
Aineet ja tarvikkeet/Tavarat Material och förnödenheter/Varor	66,9	1,1
Keskeneräiset työt Halvfärdiga produkter	49,3	0,8
Valmiit tuotteet Färdiga produkter	44,9	0,7
Muu vaihto-omaisuus Övriga omsättningsstillgångar	7,6	0,1
Ennakkomaksut Förskottsbetalningar	0,8	0,0
Vaihto-omaisuus yhteensä Omsättningsstillgångar sammanlagt	169,6	2,7
Saamiset: Fordringar:		
Myyntisaamiset Försäljningsfordringar	1 121,4	17,7
Lainasaamiset Länefordringar	479,5	7,6
Siirtosaamiset Resultatregleringar	256,6	4,1
Muut saamiset Övriga fordringar	55,6	0,9
Saamiset yhteensä Fordringar sammanlagt	1 913,1	30,2
Rahoitusomaisuusarvopaperit: Värdepapper ingående i finansieringstillgångarna:		
Osakkeet ja osuudet Aktier och andelar	2,6	0,0
Muut arvopaperit Övriga värdepapper	255,8	4,0
Rahoitusomaisuusarvopaperit yhteensä Värdepapper ingående i finansieringstillgångarna	258,4	4,1
Rahat ja pankkisaamiset Kassa och banktillgodohavanden	1 187,2	18,8
Vastaavaa yhteensä Aktiva sammanlagt	6 326,8	100,0

4. Tase Balans

	1995	
	Milj. mk	%
Vastattavaa		
Passiva		
Oma pääoma:		
Eget kapital:		
Osake-, osuus- ja muu niitä vastaava pääoma		
Aktie-, andels- och annat motsvarande kapital	665,8	10,5
Osakeanti (rekisteröimätön osakepääoma)		
Aktieemission (oregistrerat aktiekapital)	3,4	0,1
Vararahasto		
Reservfond	943,5	14,9
Arvonkorotusrahasto		
Värdförhöjningsfond	2,7	0,0
Muu oma pääoma		
Övrigt eget kapital	363,1	5,7
Tilikauden tulos		
Räkenskapsperiodens resultat	499,2	7,9
Oma pääoma yhteensä		
Eget kapital sammanlagt	2 477,7	39,2
Varaukset:		
Reserveringar:		
Kertynyt poistoero		
Ackumulerad avskrivningsdifferens	64,3	1,0
Investointivaraukset		
Investeringsreserveringar	21,5	0,3
Muut varaukset		
Övriga reserveringar	312,4	4,9
Vapaaehtoiset varaukset yhteensä		
Frivilliga reserveringar sammanlagt	398,1	6,3
Pakolliset varaukset		
Obligatoriska reserveringar	15,6	0,2
Arvostuserät		
Värderingsposter	-	-
Pääomalaina/Vakautettu laina		
Kapitallån/Konsoliderat lån	98,9	1,6

	1995	
	Milj. mk	%
Vieras pääoma:		
Främmande kapital:		
Pitkäaikainen:		
Långfristigt:		
Joukkovelkakirjalainat		
Masskuldebrevslån	24,0	0,4
Vaihtovelkakirjalainat		
Lån mot konvertibla skuldebrev	-	-
Lainat rahoituslaitoksilta		
Lån från penninginrättningar	259,2	4,1
Eläkelainat		
Pensionslån	294,9	4,7
Saadut ennakot		
Erhållna förskott	0,0	0,0
Ostovelat		
Leverantörskulder	-	-
Muut pitkäaikaiset velat		
Övriga långfristiga skulder	156,0	2,5
Pitkäaikainen vieras pääoma yhteensä		
Långfristigt främmande kapital sammanlagt	734,1	11,6
Lyhytaikainen:		
Kortfristigt:		
Lainat rahoituslaitoksilta		
Lån från penninginrättningar	68,1	1,1
Eläkelainat		
Pensionslån	21,2	0,3
Saadut ennakot		
Erhållna förskott	77,6	1,2
Ostovelat		
Leverantörskulder	479,8	7,6
Rahoitusvekselit		
Finansieringsväxlar	-	-
Siirtovelat		
Resultatregleringar	1 274,3	20,1
Muut lyhytaikaiset velat		
Övriga kortfristiga skulder	681,3	10,8
Lyhytaikainen vieras pääoma yhteensä		
Kortfristigt främmande kapital sammanlagt	2 602,4	41,1
Vastattavaa yhteensä		
Passiva sammanlagt	6 326,8	100,0
Korollinen vieras pääoma		
Räntebelagt främmande kapital	1 126,1	17,8

5. Käyttöomaisuus Anläggningstillgångar

1 000 000 mk	Aineettomat hyödykkeet Immateriaali- tillgångar	Aineelliset hyödykkeet Materiella tillgångar	Pitkäaikaiset sijoitukset Långfristiga placeringar	Yhteensä Sammanlagt
Käyttöomaisuus tilikauden alussa ilman arvonorotuksia Anläggningstillgångar vid räkenskapsperiodens början utan värdeförhöjningar	303,8	1 078,0	804,0	2 185,9
Edellisten tilikausien arvonorotukset Värdeförhöjningar under tidigare räkenskapsperioder	-	4,5	0,0	4,5
Käyttöomaisuus tilikauden alussa Anläggningstillgångar vid räkenskapsperiodens början	303,8	1 082,5	804,0	2 190,4
Lisäykset (hankintameno) Ökningar (anskaffningsutgift)	177,4	423,2	725,8	1 326,3
Katettu varauksilla, investointiavustuksilla yms. Täckta med reserveringar, investeringsbidrag o.d.	-1,1	-1,7	-	-2,7
Vähennykset (luovutushinta, muu vastike) Minskningar (överlåtelsepris, övrigt vederlag)	-17,1	-125,7	-92,5	-235,3
Myyntivoitto/-tappio tai vastaava Försäljningsvinst/-förlust eller dylik	-0,3	6,2	-1,2	4,7
Poistot Avskrivningar	-127,2	-347,5	-3,8	-478,5
Arvonalennukset/romutuspoistot Värdesänkningar/nedskrotningsavskrivningar	-1,1	-3,3	-2,0	-6,4
Arvonorotukset tilikauden aikana (peruutukset miinus-merkkisinä) Värdeförhöjningar under räkenskapsperioden (annulering med minusförtecken)	-	-	0,0	0,0
Käyttöomaisuus tilikauden lopussa Anläggningstillgångar vid räkenskapsperiodens slut	334,5	1 033,7	1 430,3	2 798,5
Aineelliset hyödykkeet: Materiella tillgångar:				
Rakennukset ja rakennelmat Byggnader och konstruktioner Lisäykset - Ökningar	0,1			
Vähennykset - Minskningar	1,7			
Koneet ja kalusto Maskiner och inventarier Lisäykset - Ökningar	416,7			
Vähennykset - Minskningar	120,1			

SVT Suomen Virallinen Tilasto
Finlands Officiella Statistik
Official Statistics of Finland

Yritykset 1996:12
Företag
Enterprises

Tiedustelut – Förfrågningar:

Deciree Bernatzky
Kari-Pekka Niemi
Samuli Rikama
(09) 17 341