


F 12.6

15 02 90

# Korkeakouluihin hakeneet ja hyväksytyt 1989



151292



# Korkeakouluihin hakeneet ja hyväksytyt 1989

Joulukuu 1989

---

---

Tiedustelut-Förfrågningar:

Irma Suovirta  
Liisa Nahkuri  
(90) 17 341

Kansikuva: Matti Jokela

Helsinki 1989

*SVT* Suomen Virallinen Tilasto  
Finlands Officiella Statistik  
Official Statistics of Finland

**Aikaisemmat Hakeneet ja  
hyväksytyt -julkaisut**

KO 1981:15  
KO 1982:17  
KO 1983:17  
KO 1984:18  
KO 1985:16  
KO 1986:18  
KO 1987:21  
Koulutus ja tutkimus 1988:16

# Esipuhe

Korkeakouluihin hakeneet ja hyväksytyt -tilastoa on laadittu Tilastokeskuksessa vuodesta 1981 lähtien.

Tilastossa esitetään opiskelijavalintatilanne 15.9.1989 ajankohdan mukaisena. Korkeakoulut ovat toimittaneet Tilastokeskukselle tiedot valintayksiköittäin. Tilasto sisältää tietoja korkeakouluihin jätettyjen ensisijaisten hakemusten määrästä, valintakokeisiin osallistuneista, hyväksytyistä ja hyväksytyjen alimmista pistemääristä.

Korkeakouluihin hakeneet ja hyväksytyt -tilaston sisältö on pyritty suuntaamaan siten, että se kuvaisi mahdollisimman hyvin korkeakoulujen opiskelijavalintaa sekä antaisi tietoja

korkeakouluihin pääsemisen mahdollisuuksista. Tilastokeskus on valmis kehittämään tilastoa jatkossakin ja siksi kaikki tilaston käyttäjiltä tuleva palaute otetaan mieliihyvin vastaan.

Julkaisun laadinnasta ovat vastanneet vs. yliaktuaari Ulla Kaipainen ja tilastonlaatija Liisa Nahkuri.

Helsingissä, Tilastokeskuksessa joulukuussa 1989

Heikki Havén

# Sisältö

Tiivistelmä .....	5
Tärkeää .....	6
Tulokset .....	7
Aineisto ja käsitteet .....	10
Liitetaulukko: Korkeakouluihin hakeneet ja hyväksytyt korkeakoulun, tiedekunnan, koulutusohjelman, oppiaineen tms. mukaan 15.9.1989 .....	12

## Aikaisemmat Hakeneet ja hyväksytyt -julkaisut

KO 1981:15  
KO 1982:17  
KO 1983:17  
KO 1984:18  
KO 1985:16  
KO 1986:18  
KO 1987:21  
KO 1988:16

### Korkeakoulut (tuote nro 9156)

Koulutus ja tutkimus -sarja:

1989:3	Korkeakouluissa suoritettut tutkinnot 1988 (maaliskuu)
1989:4	Korkeakoulut 1987 (huhtikuu)
1989:20	Korkeakouluihin hakeneet ja hyväksytyt 1989 (joulukuu)
1989:21	Korkeakouluopiskelijat syyslukukaudella 1989 (joulukuu)

# Tiivistelmä

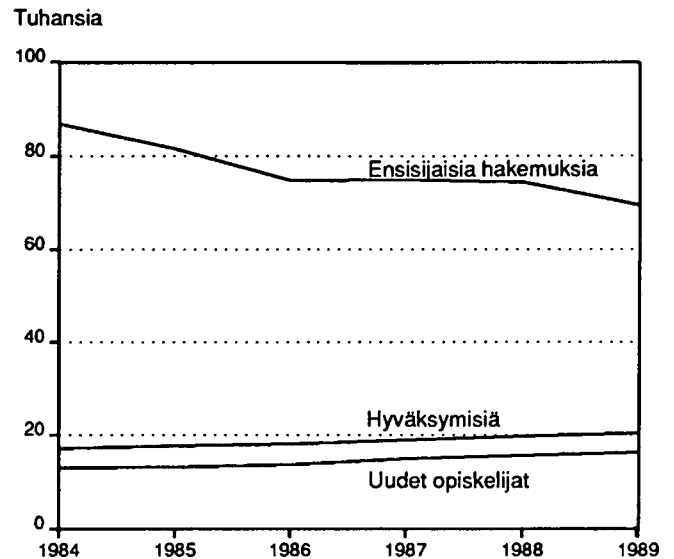
Korkeakouluihin jätettiin vuonna 1989 ensisijaisia hakemuksia 69 400. Määrä on 6,6 % pienempi kuin vuonna 1988.

Valintakokeisiin osallistumisia oli noin 42 700 ja hyväksymisiä 20 500. Edelliseen vuoteen verrattuna valintakokeisiin osallistumisia on 1,6 % vähemmän. Sen sijaan hyväksymisiä on 3,6 % enemmän vuoteen 1988 verrattuna.

Hyväksytyjen osuus valintakokeissa olleista oli pienin teatterialalla (3,6 %). Yli puolet halukkaista pääsi opiskelemaan teologiaa, teknillisiä tieteitä, terveydenhuoltoa ja hammaslääketiedettä.

Naisten osuus luokanopettajan koulutukseen hyväksytyistä kasvoi 76,2 %:iin. Vuonna 1988 naisten vastaava osuus oli 59,7 %

Korkeakoulujen tiedekuntiin kirjoitautui ennakkotietojen mukaan noin 16 400 uutta opiskelijaa, mikä on 4,3 % enemmän kuin edellisenä syyslukukautena.



Tutkintoasetusten mukainen opintoala	Ensisijaisia hakemuksia	Valintakokeisiin osallistuneita	Hyväksytyjä
Teologinen	503	300	240
Humanistinen	12 668	7 995	3 130
Taideteollinen	1 921	865	157
Musiikin	640	509	167
Teatterialan	1 601	1 260	45
Kasvatustieteellinen	10 724	5 132	1 838
Liikuntatieteellinen	1 073	547	89
Yhteiskuntatieteellinen	7 128	4 744	1 715
Psykologian	1 230	830	146
Terveydenhuollon	799	511	290
Oikeustieteellinen	3 833	2 720	527
Kauppatieteellinen	6 311	5 093	1 511
Luonnontieteellinen	9 833	3 709	5 832
Maatalous-metsätieteellinen	1 266	1 034	378
Teknillistieteellinen	6 197	4 658	3 250
Lääketieteellinen	1 996	1 804	528
Hammaslääketieteellinen	333	278	147
Eläinlääketieteellinen	248	219	46
Farmasian	1 111	482	447
<b>Yhteensä</b>	<b>69 415</b>	<b>42 690</b>	<b>20 483</b>

# Tärkeää

## Valintaneuvonta

---

Korkeakouluihin haetaan yleensä kesäkuun alkupuolella. Taidekorkeakoulujen hakuajat ovat jo aikaisemmin keväällä. Lähes kaikilla koulutusaloilla on pakollinen valintakoe, joka järjestetään useimmiten alku- tai keskikesällä.

Korkeakouluun pääsemisen perusteina ovat yleensä joko

- todistuksien arvosanat ja valintakoe tai
- pelkkä valintakoe tai
- yksinomaan päästötodistuksen ja ylioppilastutkintotodistuksen arvosanat.

Kaikki hakemiseen ja valintoihin liittyvät tiedot ovat saatavissa opetusministeriön julkaisemasta **Korkeakoulujen valintatieto - Högskolornas elevurval -oppaasta**, joka ilmestyy maaliskuussa. Koulut jakavat oppaan kaikille abiturienteille. Opas on myös nähtävissä kaikissa työvoimatoimistoissa ja yleisissä kirjastoissa.

Samat tiedot kuin Korkeakoulujen valintatieto -oppaassa on saatavissa myös **korkeakoulujen omista valintaoppaista**, jotka yleensä ilmestyvät jo helmikuussa. Niitä voi tiedustella korkeakoulujen opintoneuvontayksiköistä, joiden osoitteet ja puhelinnumerot on esitetty esim. Korkeakoulujen valintatieto -oppaassa.

## Tämän tilaston käytöstä

---

Koska korkeakoulujen valintajärjestelmä on hyvin monimutkainen, eivät tämän tilaston tiedot voi antaa siitä täysin yksiselitteistä kuvaa. Tietojen tulkinnanvaraisuuden vuoksi pyydetään tilaston käyttäjää tutustumaan huolellisesti "Aineisto ja käsitteet" -kappaleessa esitettyihin määrittelyihin sekä kiinnittämään huomiota erityisesti seuraaviin seikkoihin:

- Valintamenettelyt ovat erilaiset eri koulutusaloilla, korkeakouluissa, tiedekunnissa ja koulutusohjelmissa, mikä on otettava huomioon tämän tilaston lukumääriä ja pistemäärätietoja tarkasteltaessa.

- Sama hakija voi jättää hakemuksen useampaan kuin yhteen valintayksikköön, jolloin hakemusten määrä on hakeneiden henkilöiden määrää suurempi.

- Hyväksytyjen (hyväksymiskirjeen saaneiden) määrät ovat suurempia kuin opintonsa aloittaneiden määrät. (Ks. tarkemmin kappaleesta Aineisto ja käsitteet).

- Hyväksymiseen vaadittavan alimman pistemäärän oikea tulkinta edellyttää ao. valintamenettelyn tuntemista. Tiedot valintajärjestelmistä ja pisteytyksestä ovat opetusministeriön ja työvoimaministeriön julkaisemassa Korkeakoulujen valintatieto -oppaassa.

- Tilaston luvuista ei voida suoraan päätellä, mihin koulutukseen on helppo ja mihin vaikea tulla hyväksytyksi. Valintamenettelyt vaihtelevat jopa vuosittain.

- Tilaston tiedot eivät ole täysin vertailukelpoisia vuotta 1986 ja sitä aikaisempia vuosia koskevien vastaavien tilastojen kanssa, koska käsitteitä on uudelleen täsmennetty. (Ks. tarkemmin kappaleesta Aineisto ja käsitteet).

# Tulokset

## Hyväksymisiä 20 500

Korkeakouluihin jätettiin vuonna 1989 ensisijaisia hakemuksia 69 415, mikä on 6,6 % vähemmän kuin edellisenä vuonna.

Valintakokeisiin osallistumisia oli 42 690 ja hyväksymisiä 20 483. Edelliseen vuoteen verrattuna valintakokeisiin osallistumisia on 1,6 % vähemmän. Sen sijaan hyväksymisiä on 3,6 % enemmän vuoteen 1988 verrattuna.

Korkeakouluihin hyväksytyjen määrä on korkeakouluissa opintonsa aloittaneiden määrää suurempi. Syyslukukaudella 1989 korkeakoulujen tiedekuntiin kirjoittautui 16 358 uutta opiskelijaa (ks. Korkeakouluopiskelijat syyslukukaudella 1989, Koulutus ja tutkimus 1989:21)

**Taulukko 1. Korkeakouluihin hakeneet ja hyväksytyt sekä tiedekuntien uudet opiskelijat syyslukukaudella 1989 opintoaloittain**

Tutkintoasetusten mukainen opintoala	Ensisijaisia hakemuksia	Valintakokeisiin osallistuneita		Hyväksytyjä		Tiedekuntien uudet opiskelijat (ennakkotieto)
		yhteensä	naisia %	yhteensä	naisia %	
Teologinen	503	300	57,7	240	53,3	241
Humanistinen	12 668	7 995	75,5	3 130	76,3	2 501
Taideteollinen	1 921	865	67,9	157	59,2	150
Musiikin	640	509	..	167	60,5	177
Teatterialan	1 601	1 260	63,6	45	46,7	45
Kasvatustieteellinen	10 724	5 132	84,5	1 838	81,9	2 249 <sup>1)</sup>
Liikuntatieteellinen	1 073	547	46,3	89	47,2	86
Yhteiskuntatieteellinen	7 128	4 744	60,1	1 715	61,6	1 602
Psykologian	1 230	830	82,9	146	84,2	152
Terveystieteellinen	799	511	96,3	290	96,2	289
Oikeustieteellinen	3 833	2 720	55,1	527	51,2	507
Kauppatieteellinen	6 311	5 093	47,2	1 511	47,3	1 506
Luonnontieteellinen	9 833	3 709	50,5	5 832	48,6	2 384
Maatalous-metsätieteellinen	1 266	1 034	51,0	378	54,8	387
Teknillistieteellinen	6 197	4 658	22,5	3 250	19,7	2 979
Lääketieteellinen	1 996	1 804	64,2	528	61,6	619
Hammaslääketieteellinen	333	278	..	147	70,1	149
Eläinlääketieteellinen	248	219	80,4	46	84,8	46
Farmasian	1 111	482	83,2	447	88,4	289
<b>Yhteensä</b>	<b>69 415</b>	<b>42 690</b>	<b>..</b>	<b>20 483</b>	<b>55,0</b>	<b>16 358</b>

.. tietoa ei saatu

1) Kasvatustieteellisellä alalla tiedekuntien uusista opiskelijoista erillisiä kasvatustieteellisiä opintoja suorittavia oli 406.

**Taulukko 2. Valintakokeisiin osallistuneet ja hyväksytyt 1989 opintoaloittain**

Tutkintoasetusten mukainen opintoala	Valintakokeisiin osallistuneet yhteensä	Valintakokeisiin osallistuneet ei-ylioppilaat	Hyväksytyt yhteensä	Ilman valintakoetta hyväksytyjä	Hyväksytyistä ei-ylioppilaita
Teologinen	300	6	240	54	8
Humanistinen	7 995	60	3 130	177	25
Taideteollinen	865	4	157	-	2
Musiikin	509	..	167	-	25
Teatterialan	1 260	251	45	-	13
Kasvatustieteellinen	5 132	62	1 838	32	20
Liikuntatieteellinen	547	6	89	-	2
Yhteiskuntatieteellinen	4 744	231	1 715	196	64
Psykologian	830	11	146	-	2
Terveystieteellinen	511	100	290	66	57
Oikeustieteellinen	2 720	150	527	16	15
Kauppatieteellinen	5 093	258	1 511	53	50
Luonnontieteellinen	3 709	49	5 832	4 136	13
Maatalous-metsätieteellinen	1 034	25	378	-	7
Teknillistieteellinen	4 658	78	3 250	168	83
Lääketieteellinen	1 804	..	528	6	13
Hammaslääketieteellinen	278	..	147	1	7
Eläinlääketieteellinen	219	2	46	3	1
Farmasian	482	8	447	271	9
<b>Yhteensä</b>	<b>42 690</b>	<b>..</b>	<b>20 483</b>	<b>5 179</b>	<b>416</b>

.. tietoa ei saatu

## Teknillistieteelliselle alalle hyväksyttiin 70 % hakeneista

Vuonna 1989 yli puolet halukkaista pääsi opiskelemaan teologiaa, teknillisiä tieteitä, terveydenhuoltoa ja hammaslääketiedettä. Hyväksytyjen osuus valintakokeissa olleista oli pienin teatterialalla (3,6 %). 16 - 19 % hakeneista hyväksyttiin taideteolliselle, liikuntatieteelliselle, oikeustieteelliselle ja psykologian opintoaloille. Teknillistieteelliselle alalle on kahden viime vuoden aikana hyväksytty vajaat 70 % hakeneista.

Suhteellisesti eniten ensisijaisten hakemusten määrä kasvoi farmasian alalla. Kasvu johtuu siitä, että farmaseutin tutkintoon hyväksytyt opiskelijat valittiin suurelta osin todistusten perusteella ilman valintakoetta. Hakijoiden määrä kasvoi myös psykologian (14,5 %) ja lääketieteellisellä (9,4 %) alalla vuoteen 1988 verrattuna. Sen sijaan kasvatustieteellisellä alalla hakijoiden määrä väheni suhteellisesti eniten (18,2 %) vuoteen 1988 verrattuna.

## Hyväksytyistä 55 % naisia

Korkeakouluihin hyväksytyistä 55 % oli naisia. Edelliseen vuoteen verrattuna naisten osuus nousi 3,4 prosenttiyksiköllä. Naisten osuus hyväksytyistä oli pienin teknillistieteellisellä alalla (19,7) ja suurin terveydenhuollon alalla (96,2 %).

Luokanopettajan koulutusohjelmavalintaa muutettiin tänä vuonna siten, että miehiltä poistettiin aloituspaikkakiintiöt. Naisten osuus luokanopettajan koulutukseen valituista kasvoi 76,2 %:iin. Vuonna 1988 naisten osuus oli 59,7 %.

# Ilman valintakoetta hyväksyttiin 5 179 hakijaa

Yhteensä 5 179 hakijaa hyväksyttiin ilman valintakoetta. Näistä 80 % hyväksyttiin luonnontieteelliseen koulutukseen.

Vuonna 1989 todistusten perusteella ilman valintakoetta oli mahdollista päästä opiskelemaan pääasiassa vain eräisiin luonnontieteellisiin koulutusohjelmiin. Myös Åbo Akademi valitsi osan opiskelijoista ilman valintakoetta.

## Ei-ylioppilaita 2 % hyväksytyistä

Vuonna 1989 hyväksytyistä 2 % oli ei-ylioppilaita. Ei-ylioppilaiden määrä nousi edellisestä vuodesta 0,2 prosenttiyksikköä. Valtioneuvoston vahvistamassa korkeakoululaitoksen kehittämissuunnitelmassa suositellaan, että ylioppilastutkintoa suorittamattomien osuus eri alojen sisäänotosta olisi 5 - 15 %.

Keskiasteen koulunuudistuksen eräänä tavoitteena on ollut väylän laajentaminen ammatillisesta koulutuksesta korkea-

kouluopintoihin. Asetuksessa opistoasteen tutkintojen niveltämisestä korkeakouluopintoihin (275/84 ja 618/87) määritellään mille korkeakouluopintojen aloille opistotutkinnot antavat saman kelpoisuuden kuin ylioppilastutkinto.

Tämän koulutusväylän kautta hakeneita ei-ylioppilaita hyväksyttiin korkeakouluihin vuonna 1989 yhteensä 98, lähinnä kauppatieteelliseen ja teknillistieteelliseen koulutukseen.

Taulukko 3. Korkeakouluhin hakeneet ja hyväksytyt 1989 opintoaloittain

Tutkintoasetusten mukainen opintoala	Ensisijaisia hakemuksia		Hyväksytyjä	
	1989	muutos edell. vuodesta %	1989	muutos edell. vuodesta %
Teologinen	503	-7,7	240	-0,8
Humanistinen	12 668	-8,3	3 130	-0,6
Taideteollinen	1 921	-9,6	157	+6,8
Musiikin	640	-3,3	167	+5,0
Teatterialan <sup>1)</sup>	1 601	+25,6	45	-22,4
Kasvatustieteellinen	10 724	-18,2	1 838	+7,9
Liikuntatieteellinen	1 073	+5,7	89	+11,3
Yhteiskuntatieteellinen	7 128	-8,1	1 715	+8,9
Psykologian	1 230	+14,5	146	-3,9
Terveystieteellinen	799	-16,0	290	-4,3
Oikeustieteellinen	3 833	-3,0	527	-4,2
Kauppatieteellinen	6 311	-11,3	1 511	+0,1
Luonnontieteellinen	9 833	+2,4	5 832	+4,5
Maatalous-metsätieteellinen	1 266	-16,8	378	-4,5
Teknillistieteellinen	6 197	-6,4	3 250	+4,6
Lääketieteellinen	1 996	+9,4	528	-0,4
Hammaslääketieteellinen	333	-12,1	147	+0,7
Eläinlääketieteellinen	248	-3,9	46	+2,2
Farmasian	1 111	+46,4	447	+9,6
<b>Yhteensä</b>	<b>69 415</b>	<b>-6,6</b>	<b>20 483</b>	<b>+3,6</b>

1) Tampereen yliopiston näyttelijäntyön koulutusohjelmaan otetaan uusia opiskelijoita joka toinen vuosi. Vuosi 1989 oli valintakoevuosi mikä aiheuttaa hakijamäärän kasvun.

# Aineisto ja käsitteet

Tilastossa esitetään **opiskelijavalintatilanne 15.9.1989 ajankohdan mukaisena**. Korkeakoulut ovat toimittaneet Tilastokeskukselle lomakkeilla tiedot valintayksiköittäin.

Tilastokeskus on ollut yhteistyössä Jyväskylän yliopiston laskentakeskuksen kanssa, koska eräiden koulutusten yhteisvalinnan tietojenkäsittelytoiminnot suoritettiin siellä keskitetysti.

**Hakijoilla** tarkoitetaan korkeakouluihin hakemuksen jättäneitä, valintakokeissa olleita ja suoraan todistusvalinnalla hyväksytyjä.

Tilastoon eivät sisälly korkeakoulujen aloituspaikkamäärien (kiintiöiden) ulkopuolella hakeneet ja hyväksytyt, esim. ylimääräiset opiskelijat, ns. erikoistapaukset, ulkomaalaiset opiskelijat, siirto-opiskelijat, avoimia korkeakouluopintoja suorittaneet jne. Vaikka Tampereen yliopiston erikoistapauksina pyrkivillä onkin omat aloituspaikkakiintiönsä, on heidän tarkastelunsa jätetty pois tilastosta.

Tilastoon ei ole myöskään otettu opettajan erillisiin opintoihin (aineenopettajan, erityisopettajan ja opinto-ohjaajan) hakeneita ja hyväksytyjä, koska näissä tapauksissa on kyse jatko-opinnoista jo suoritetun tutkinnon jälkeen.

Korkeakouluissa **haetaan valintayksikköön**. Valintayksikkönä voi olla korkeakoulu, tiedekunta, koulutusohjelma, koulutusohjelmaryhmä, suuntautumisvaihtoehto, tutkinto tai pääaine. Valintajärjestelmät vaihtelevat yksiköittäin.

Tilastossa esitetään hakemusten määränä vain valintayksikköön **ensisijaisesti jätettyjen hakemusten määrät**. Useissa tapauksissa voi nimittäin yhdellä hakemuksella pyrkiä useampaan koulutukseen. Tällöin hakemuksessa osoitetaan, mihin suosituimmuusjärjestykseen hakija mainitseman koulutuksen asettaa. Tilastoa varten on otettu tiedot ensisijaisista kohteista.

**Valintakokeisiin osallistuneisiin** on yhteisvalintatapauksissa laskettu vain ne, jotka olivat hakeneet ensisijaisesti

kyseiseen valintayksikköön. Tilastoon ei siis ole otettu niitä valintakokeissa olleita, jotka olivat hakemuksessa asettaneet kyseisen valintayksikön 2., 3., 4. jne. sijalle.

Valintajärjestelmien erilaisuuden vuoksi ei kaikissa tapauksissa, joissa yhdellä hakemuksella voi hakea useampaan valintayksikköön, kyetä antamaan "ensisijaisessa valintakokeessa" olleiden määrää. Tästä ei kuitenkaan seuraa suurta virhettä, kun tuloksia tarkasteltaessa muistetaan, että joihinkin valintoihin sisältyy aina päällekkäishakemista, kun taas toisilla aloilla sitä ei esiinny lainkaan.

Ensijaisten hakemusten ja valintakokeisiin osallistuneiden määrät eivät ole henkilömääriä, koska sama henkilö voi esiintyä hakijana useammassa valintayksikössä. Useamman yksikön yhteisvalinnassa ei päällekkäisyyksiä esiinny.

Hyväksytyillä tarkoitetaan kaikkia 15.9.1989 mennessä **hyväksymiskirjeen saaneita**. Lukumääriin sisältyvät siten myös varasijoilta hyväksytyt sekä hyväksytyt, jotka ovat peruuttaneet opiskeluoikeutensa. Sama henkilö on voinut tulla hyväksytyksi useampaan valintayksikköön.

Hyväksytyjä voi olla enemmän kuin valintakokeissa olleita, koska henkilö voi tulla hyväksytyksi myös 2. sijalle (tai 3., 4. sijalle jne.) asettamansa vaihtoehdon perusteella tai kokonaan ilman valintakoetta, silloin kun valintakoe ei ole pakollinen tai kun valintakoetta ei lainkaan järjestetä.

Hyväksytyjen (hyväksymiskirjeen saaneiden) lukumäärä ei ole sama kuin opintonsa syyslukukauden alussa aloittaneiden määrä. **Opiskelunsa aloittaneista** on julkaistu tarkemat tiedot Tilastokeskuksen julkaisussa Korkeakoulut syyslukukaudella 1989 (Koulutus ja tutkimus 1989:21).

Liitetaulukossa esitetyistä yksityiskohdista sekä pisteytysperusteista antavat lisätietoja kyseisten korkeakoulujen opintoneuvontayksiköt, joiden osoite- ja puhelinnumerotiedot ovat esim. Korkeakoulujen valintatieto -oppaassa.

# Liitetaulukko

**Liitetaulukko**

**Korkeakouluihin hakeneet ja hyväksytyt korkeakoulun, tiedekunnan, koulutusohjelman, oppiaineen tms. mukaan 15.9.1989**

Korkeakoulu Tiedekunta/osasto Koulutusohjelma/oppiaine tms.	Korkea- koulun suunnit- telema aloitus- paikka- määrä	Ensi- sijaiset hake- mukset	Valinta- kokeeseen osallistuneet		Hyväksytyt (=hyväksymis- kirjeen saaneet)		Alin pistemäärä, jolla tullut hyväksytyksi/ korkein mahdollinen pistemäärä		
			yhteensä	naisia	yhteensä	naisia	valintakokeen ja alku- pisteiden perusteella hyväksytyt	pelkän valintakokeen perusteella hyväksytyt	ilman valintakoetta hyväksytyt
<b>Helsingin yliopisto</b> .....	3214-3254	15637	9804	6341	4471	2695			
<i>Teologinen tiedekunta</i> .....	180	475	300	173	186	101	32,25/66	15,75/36	-
<i>Oikeustieteellinen tiedekunta</i> ...	235-275	1990	1399	790	256	137			
Oikeustieteen kandidaatin tutkinto ..	200-230	1577	1149	621	217	121	{ 79/119 74/119 ruots.	{ 54/90 49/90 ruots.	-
Varanotaarin tutkinto	35-45	413	250	169	39	16	72/119	45/90	-
<i>Lääketieteellinen tiedekunta</i> ....	212	841	718	510	210	143			
Lääketieteen ko .....	110	539	487	301	114	63	90,41/116	38,69/76	-
Hammaslääketieteen ko .....	40	67	58	43	41	26	77,75/116	33,75/76	-
Terveydenhuollon ko .....	35	152	116	111	38	37			
hoito-opin sv .....	20	70	56	56	20	20	-	63,43/90	-
terveydenhuollon hallinnon sv ....	15	82	60	55	18	17	-	73,96/90	-
Terveydenhuollon opettajan ko ....	15	67	50	49	16	16	-	63,47/90	-
Terveydenhuollon ja terveyden- huollon opettajan ko (ruotsink.) ....	12	16	7	6	1	1	-	72,81/90	-
<i>Historiallis-kielittieteellinen osasto</i>	697	3945	2583	1917	799	589			
Suomen kielen ja sen sukukielten ko	45	172	112	91	54	46	14,45/19	4,25/10	-
Vieraiden kielten ko .....	222	1313	930	784	265	224			
englantilainen filologia .....	55	492	344	279	62	55	14,77/19	5,00/10	-
espanjalainen filologia .....	12	90	64	57	13	12	16,60/19	7,20/10	-
fonetiikka (yleinen linja) .....	10	31	14	11	11	10	17,44/19	7,14/10	-
germaaninen filologia .....	33	207	161	141	45	34	17,15/19	7,90/10	-
pohjoismaiset kielet .....	55	150	105	91	56	47	15,25/19	6,10/10	-
romaaninen filologia .....	30	219	151	127	35	29	16,20/19	6,13/10	-
slaavilainen filologia .....	2	13	9	8	12	10	15,75/19	5,25/10	-
venäjän kieli ja kirjallisuus .....	25	111	82	70	31	27	16,40/19	6,80/10	-
Historian ko .....	59	391	254	100	71	25			
arkeologia .....	9	109	57	32	10	3	17,50/19	8,50/10	-
historia (suom.) .....	10	257	179	60	50	18	15,40/19	5,60/10	-
historia (ruots.) .....	40	25	18	8	11	4	13,25/19	3,50/10	-
Kulttuurien tutkimuksen ko .....	78	479	252	178	87	59			
Aasian ja Afrikan kielet ja kulttuurit	28	196	103	67	30	18	17,20/19	7,20/10	-
kulttuuriantropologia .....	15	137	67	52	19	12	14,95/19	5,48/10	-
suomalainen ja vertaileva kansan- runoudentutkimus .....	15	64	34	26	18	15	16,50/19	6,25/10	-
suomalais-ugrilainen kansatiede ..	10	17	10	6	8	6	15,50/19	4,50/10	-
uskontotiede .....	10	65	38	27	12	8	18,00/19	8,00/10	-
Logopedian ko .....	15	95	66	66	17	17	16,25/19	5,50/10	-
Ruotsinkielen ja kirjallisuuden ko ..	18	26	18	18	18	17	16,33/19	5,03/10	-
Klassillisen filologian ko .....	20	63	29	20	24	17	17,06/19	4,96/10	-
Taiteiden tutkimuksen ko .....	108	597	397	291	113	79			
estetiikka .....	10	45	25	15	10	4	15,75/19	6,00/10	-
kotimainen kirjallisuus ja yleinen kirjallisuustiede .....	32	210	135	98	33	25	15,75/19	6,75/10	-
musiikkitiede .....	26	134	99	63	29	16	15,75/19	5,65/10	-

.. Tietoa ei saatu  
 . Tietoa ei voitu antaa

Korkeakoulu Tiedekunta/osasto Koulutusohjelma/oppiaine tms.	Korkea- koulun suunnit- telema aloitus- paikka- määrä	Ensi- sijaiset hake- mukset	Valinta- kokeeseen osallistuneet		Hyväksytyt (=hyväksymis- kirjeen saaneet)		Alin pistemäärä, jolla tullut hyväksytyksi/ korkein mahdollinen pistemäärä		
			yhteensä	naisia	yhteensä	naisia	valintakokeen ja alku- pisteiden perusteella hyväksytyt	pelkän valintakokeen perusteella hyväksytyt	ilman valintakoetta hyväksytyt
ruotsalainen kirjallisuus .....	10	13	9	6	11	7	16,00/19	4,00/10	-
taidehistoria .....	20	142	92	82	20	18	17,75/19	8,55/10	-
teatteritiede .....	10	53	37	27	10	9	15,75/19	5,75/10	-
Filosofian ko .....	25	202	101	36	31	12			
filosofia (ruots.) .....	10	29	17	2	11	2	14,65/19	3,84/10	-
teoreettinen filosofia .....	15	173	84	34	20	10	18,50/19	9,25/10	-
Psykologian ko .....	40	377	265	210	40	30	15,81/19	6,69/10	-
Kääntämisen ja tulkinnan ko .....	52	182	137	119	66	60			
englannin kielen kääntäminen ja tulkinta .....	17	101	77	65	19	16	14,20/19	4,80/10	-
ruotsin kielen kääntäminen ja tulkinta .....	17	33	26	22	23	21	14,70/19	4,80/10	-
venäjän kielen kääntäminen ja tulkinta .....	9	21	17	17	12	12	15,30/19	5,20/10	-
venäjän valmennuskurssi .....	9	27	17	15	12	11	15,86/19	6,98/10	-
Kieliteorian ja kognitiotieteen ko ...	15	48	22	4	13	3			
yleinen kielitiede .....	5	6	2	1	3	1	15,65/19	6,48/10	-
kognitiotieteen linja .....	5	22	11	2	5	1	15,33/19	6,83/10	-
tietokoneingvistiikan linja .....	5	20	9	1	5	1	15,30/19	4,10/10	-
<b>Matemaattis-luonnontieteellinen osasto</b> .....	966	4082	1701	945	2069	1098			
Biologian ko .....	84	672	604	377	96	65			
suomenkieliset .....	70	641	578	356	79	52	70/97	41,5/63	-
ruotsinkieliset .....	14	31	26	21	17	13	49/97	30/63	-
Maantieteen ko .....	50	672	294	142	59	30	35/54	21/36	-
Farmasia .....	162	738	227	177	264	232			
farmaseutin ko .....	115	486	-	-	191	176	-	-	20/34
proviisorin ko .....	47	252	227	177	73	56	35,5/45	-	-
Matemaattis-fysikaalis-kemialliset tieteet .....	670	2000	576	249	1650	771			
matematiikan ko .....	170	478	136	64	434	199	21/35	12/20	168/280
fysikaalisten tieteiden ko .....	160	303	93	30	386	157	20,5/35	12/20	164/280
kemian, biokemian ja geologian ko-ryhmä .....	180	574	212	116	419	244	23,5/35	13,5/20	188/280
tietojenkäsittelyopin ko .....	160	645	135	39	411	171	30/35	17/20	238/280
<b>Valtiotieteellinen tiedekunta</b> .....	270	1784	1370	797	275	169	46,75/56	25,50/36	-
<b>Svenska social- och kommunal- högskolan</b> .....	85	104	86	51	76	39			
Offentlig förvaltning .....	..	21	19	8	26	8	15/32	-	-
Journalistik .....	..	45	40	21	22	14	39/62	-	-
Socialt arbete .....	..	38	27	22	28	17	13/32	-	-
<b>Maatalous-metsätieteellinen tiedekunta</b> .....	339	1071	878	473	340	191			
Maatalouden ko .....	120	317	283	134	120	66			
maatalouden sv-ryhmä .....	110	281	250	109	110	57	44/98	11/60 ei-yo:t	-
puutarhatalouden sv .....	10	36	33	25	10	9	55/98	-	-
Metsätalouden ko .....	45	104	85	23	47	15	48/98	19/60 ei-yo:t	-
Metsä- ja puutalouden kaupan ko ..	20	80	69	28	20	10	59/98	-	-
Kotitalousalan ko .....	20	65	52	37	20	15			
kotitalousekonomian sv .....	10	56	43	31	10	8	57/102	-	-
kodin teknologian sv .....	10	9	9	6	10	7	31/102	-	-

Korkeakoulu Tiedekunta/osasto Koulutusohjelma/oppiaine tms.	Korkea- koulun suunnit- telema aloitus- paikka- määrä	Ensi- sijaiset hake- mukset	Valinta- kokeeseen osallistuneet		Hyväksytyt (=hyväksymis- kirjeen saaneet)		Alin pistemäärä, jolla tullut hyväksytyksi/ korkein mahdollinen pistemäärä		
			yhteensä	naisia	yhteensä	naisia	valintakokeen ja alku- pisteiden perusteella hyväksytyt	pelkän valintakokeen perusteella hyväksytyt	ilman valintakoetta hyväksytyt
Ympäristönhoidon ko .....	35	142	106	50	35	18			
limnologian sv .....	5	12	11	6	5	3	52/98	-	-
kalatalouden sv .....	5	14	8	-	5	1	42/98	-	-
ympäristöekonomian ja maan- käytön suunn. sv .....	5	28	19	10	5	2	56/98	-	-
ympäristömikrobiologian sv .....	5	22	18	10	5	3	55/98	-	-
ympäristönsuojelun sv .....	15	66	50	24	15	9	56/98	-	-
Elintarvikealan ko .....	99	363	283	201	98	67			
elintarvike-ekonomian ja -markkinoinnin sv .....	15	91	76	50	15	12	62/102	-	-
hotelli- ja ravintola-alan sv .....	10	116	82	64	11	8	82/112	-	-
elintarvikekemian sv .....	10	24	20	10	9	5	33/102	-	-
elintarviketeknologian sv .....	10	14	9	6	9	5	41/102	-	-
elintarvikemikrobiologian sv .....	5	14	13	11	5	5	59/102	-	-
suurtalousalan sv -ryhmä .....	15	15	11	9	15	12	40/102	-	-
lihateknologian sv .....	7	18	15	3	7	2	42/102	-	-
maitotaloustieteen sv .....	10	10	7	4	10	4	32/102	-	-
viljateknologian sv .....	7	13	10	6	7	4	30/102	-	-
ravitsemustieteen sv .....	10	48	40	38	10	10	62/102	-	-
<b>Kasvatustieteiden osasto</b> .....	230	1345	769	685	260	228			
Luokanopettajan ko .....	96	684	306	250	112	92	-	11,67/19	-
Kasvatustieteen ko .....	33	194	143	129	33	28	16/23	93/120	-
Aikuiskoulutuksen ko .....	17	88	62	54	17	15	16,5/26	83/120	-
Up för pedagogik .....	12	26	18	14	16	13	11,5/23	42,5/56	-
Kotitalousopettajan ko .....	36	167	114	114	43	43	-	29/45	-
Tekstiilityön opettajan ko .....	36	186	126	124	39	37	-	19/30	-
<b>Turun yliopisto</b> .....	1508-1513	8233	..	..	2244	1423			
<b>Humanistinen tiedekunta</b> .....	395	2673	1597	1247	557	441			
Suomen kielen ja sen sukukielten ko	45	135	89	72	59	52	44/81	15,25/36	-
Vieraiden kielten ko .....	122	1366	720	636	217	191			
englantilainen filologia .....	40	660	297	251	75	69	75,2/100	-	-
germaaninen filologia .....	25	231	95	88	47	41	67,6/100	-	-
italian kieli ja kirjallisuus .....	7	32	25	25	9	9	70,2/100	-	-
pohjoismainen filologia .....	30	262	207	180	54	42	57,8/85	-	-
romaaninen filologia .....	20	181	96	92	32	30	75,3/100	-	-
Historian ko .....	40	302	198	76	61	24	62/105	-	-
Kulttuurien tutkimuksen ko .....	41	184	94	69	46	35			
folkloristiikka .....	10	38	19	13	12	7	30/54	-	-
suomalainen ja vertaileva arkeologia .....	12	68	43	29	15	12	29/54	-	-
suomalainen ja vertaileva kansatiede .....	12	39	23	20	13	11	33/54	-	-
uskontotiede .....	7	39	9	7	6	5	30,25/54	-	-
Klassillisten kielten ko .....	20	44	29	22	22	18	29/67	-	-
Taiteentutkimuksen ja kulttuuri- historian ko .....	53	256	185	129	64	45			
musiikkitiede .....	8-12	46	39	21	18	11	51/78	41/60	-
kotimainen kirjallisuus .....		22	15	13	6	5	41/78	-	-
kulttuurihistoria .....		18	16	13	4	2	42/78	-	-
yleinen kirjallisuustiede .....	29-37	107	72	49	25	19			
kirjallisuuden linja .....		53	36	27	12	9	42/78	-	-
teatterin ja elokuvan linja .....		54	36	22	13	10	41,5/78	39/60	-
taidehistoria .....	8-12	63	43	33	11	8	40,5/78	-	-

Korkeakoulu Tiedekunta/osasto Koulutusohjelma/oppiaine tms.	Korkea- koulun suunnit- telema aloitus- paikka- määrä	Ensi- sijaiset hake- mukset	Valinta- kokeeseen osallistuneet		Hyväksytyt (=hyväksymis- kirjeen saaneet)		Alin pistemäärä, jolla tullut hyväksytyksi/ korkein mahdollinen pistemäärä		
			yhteensä	naisia	yhteensä	naisia	valintakokeen ja alku- pisteiden perusteella hyväksytyt	pelkän valintakokeen perusteella hyväksytyt	ilman valintakoetta hyväksytyt
Uskonnotutkimuksen ko .....	15	51	23	17	16	11	23,75/54	-	-
Kääntämisen ja tulkinnan ko .....	54	325	255	224	70	63			
englannin jaosto .....	18	159	122	97	22	17	83/125	-	-
ranskan jaosto .....	18	99	84	82	26	26	78/125	-	-
saksan jaosto .....	18	67	49	45	22	20	83/125	-	-
Filosofian tieteenalaohjelma .....	5	10	4	2	2	2	100,84/ 132,35	-	-
<b>Yhteiskuntatieteellinen tiedekunta</b>	137-142	646	499	311	163	88			
Kansantaloustieteen ko .....	25	89	73	18	27	2	109,90/ 132,35	124,99/127,64	-
Sosiaalipolitiikan ko .....	30	80	64	42	41	25	109,90/ 132,35	119,09/127,64	-
Sosiologian ko .....	25	128	102	86	34	23	113,83/ 132,35	-	-
Tilastotieteen ko .....	5	8	5	2	5	2	109,04/ 132,35	111,44/127,64	-
Valtio-opin ko .....	20	88	68	29	21	10	112,16/ 132,35	-	-
Poliittisen historian ko .....	12	68	51	22	12	8	112,53/ 132,35	-	-
Filosofian ko .....	5	14	12	5	7	3	112,00/ 132,35	-	-
Psykologian ko .....	15-20	171	124	107	16	15	115,44/ 132,35	-	-
<b>Matemaattis-luonnontieteellinen tiedekunta</b> .....	360	1520	740	405	857	440			
Biokemian ko .....	35	183	110	82	68	45	34,56/52	-	-
Biologian ko <sup>1)</sup> .....	35	240	240	175	47	30	59,4/85	38/59	-
Geologian ko .....	20	55	6	3	65	38	22,16/52	-	21,70/34
Kemian ko .....	70	182	62	41	163	117	31,03/62	-	30,83/44
Maantieteen ko .....	25	310	107	53	29	15	27,95/42	-	-
Tietojenkäsittelyopin ko .....	45	185	96	15	94	27	29,31/52	-	29,20/34
Matematiikan ko .....	65	206	63	25	179	97	28,90/62	-	28,80/44
Fysikaalisten tieteiden ko .....	65	159	56	11	212	71	25,69/62	-	25,57/44
<b>Lääketieteellinen tiedekunta</b> .....	180	514	..	..	182	140			
Lääketieteen ko .....	100	352	331	228	105	74	90/117	58,75/72	-
Hammaslääketieteen ko .....	40	99	..	..	40	29	81/116	43,5/72	-
Terveystieteiden ko .....	20	34	30	30	20	20	19,1/36	-	-
Terveystieteiden opettajan ko .....	20	29	22	22	17	17	18,0/36	-	-
<b>Oikeustieteellinen tiedekunta</b> .....	140	947	715	413	144	74			
Oikeustieteen kandidaatin tutkinto ..	100	688	536	289	100	49	89/119	59/90	-
Varanotaarin tutkinto .....	40	259	179	124	44	25	67/101	40/72	-
<b>Kasvatustieteiden tiedekunta</b> .....	296	1933	893	715	341	240			
Kasvatustieteen ko .....	20	111	82	71	24	22	11,4/20	4,2/10	-
Turun opettajankoulutuslaitos: .....	120	1219	377	334	131	113			
Luokanopettajan ko .....	80	610	246	204	82	65	-	10/15	-
Lastentarhanopettajan koulutus <sup>2)</sup> ..	40	609	131	130	49	48	-	16/24	-
Rauman opettajankoulutuslaitos: ...	156	..	434	310	186	105			
Luokanopettajan ko .....	80	509	233	179	83	53	-	10,33/15	-

1) Biologian ko:n ensisijaisten hakemusten määrää ei ole saatu. Hakemusten kohdalla ilmoitetaan valintakokeeseen osallistuneiden määrä.  
2) Ensisijaisten hakemusten määrään sisältyy Rauman lastentarhanopettajan koulutus.

Korkeakoulu Tiedekunta/osasto Koulutusohjelma/oppiaine tms.	Korkea- koulun suunnit- telema aloitus- paikka- määrä	Ensi- sijaiset hake- mukset	Valinta- kokeeseen osallistuneet		Hyväksytyt (=hyväksymis- kirjeen saaneet)		Alin pistemäärä, jolla tullut hyväksytyksi/ korkein mahdollinen pistemäärä		
			yhteensä	naisia	yhteensä	naisia	valintakokeen ja alku- pisteiden perusteella hyväksytyt	pelkän valintakokeen perusteella hyväksytyt	ilman valintakoetta hyväksytyt
Lastentarhanopettajan koulutus . . .	40	..	128	127	50	49	-	14,5/24	-
Teknisen työn aineenopettajan ko . .	36	94	73	4	53	3	-	14/25	-
<b>Abo Akademi . . . . .</b>	<b>897</b>	<b>1761</b>	<b>832</b>	<b>558</b>	<b>1219</b>	<b>791</b>			
<b>Humanistiska fakulteten . . . . .</b>	<b>343</b>	<b>340</b>	<b>402</b>	<b>304</b>	<b>317</b>	<b>255</b>			
Up i svenska språket och litteraturen	32	26	51	40	32	25	9,167/18,5	-	7,25/14,5
Up i främmande språk . . . . .	205	183	251	219	185	161	.	.	.
Up i historia . . . . .	22	41	-	-	22	11	-	-	12,1/21,5
Up i kulturvetenskap . . . . .	72	55	67	12	66	46	.	.	.
Up i psykologi . . . . .	12	35	33	33	12	12	.	.	.
<b>Matematisk-naturvetenskapliga fakulteten . . . . .</b>	<b>130</b>	<b>292</b>	<b>-</b>	<b>-</b>	<b>277</b>	<b>178</b>			
Up i fysik . . . . .	10	6	-	-	11	3	-	-	17,6/41,0
Up i biokemi . . . . .	15	40	-	-	39	29	-	-	28,0/44,5
Up i biologi . . . . .	20	81	-	-	47	37	-	-	29,4/44,5
Up i geologi . . . . .	7	12	-	-	25	7	-	-	21,7/44,5
Up i kemi . . . . .	15	14	-	-	28	23	-	-	16,3/44,5
Up i matematik . . . . .	18	27	-	-	41	21	-	-	12,3/31,0
Up i informationsbehandling . . . . .	25	67	-	-	48	21	-	-	32,2/46,0
Farmaceututbildningen . . . . .	20	45	-	-	38	37	-	-	25,1/48,5
<b>Ekonomisk-statsvetenskapliga fakulteten . . . . .</b>	<b>135</b>	<b>632</b>	<b>157</b>	<b>66</b>	<b>281</b>	<b>162</b>			
Ekonomiska sektionen . . . . .	60	267	157	66	116	57	-	{ 11/24 sv 11,35/24 fi	{ 17,5/29 sv 20,5/29 fi 15,5/29 merk.
Statsvetenskapliga sektionen . . . . .	55	277	-	-	120	77	-	-	{ 23,9/38,66 sv 26,3/38,66 fi
Up i biblioteksvetenskap och informationstjänst . . . . .	10	21	-	-	29	20	-	-	{ 17/38,66 sv 23,8/38,66 fi
Vicenotarieexamen . . . . .	10	67	-	-	16	8	-	-	{ 24/34,66 sv 29,2/34,66 fi
<b>Kemisk-tekniska fakulteten . . . . .</b>	<b>75</b>	<b>116</b>	<b>61</b>	<b>13</b>	<b>139</b>	<b>43</b>	<b>26,7/86</b>	<b>-</b>	<b>50,5/89</b>
<b>Teologiska fakulteten . . . . .</b>	<b>55</b>	<b>28</b>	<b>-</b>	<b>-</b>	<b>54</b>	<b>27</b>	<b>-</b>	<b>-</b>	<b>4,2/13,333</b>
<b>Pedagogiska fakulteten . . . . .</b>	<b>159</b>	<b>353</b>	<b>212</b>	<b>175</b>	<b>151</b>	<b>126</b>			
Up för administration, planering och forskning på det pedagogiska området . . . . .	32	48	-	-	32	30	-	-	8,25/18
Up för klasslärare . . . . .	64	233	192	155	56	44	16,25/25	-	-
Up inom specialpedagogik . . . . .	16	20	20	20	16	16	17/26	-	-
Up inom samhällsinformation och regional ekonomi . . . . .	31	35	-	-	31	22	-	-	18,36/30
Up för hälsovård och hälsovårdens lärarutbildning . . . . .	16	17	-	-	16	14	-	-	2,00/10
<b>Oulun yliopisto . . . . .</b>	<b>1391</b>	<b>6411</b>	<b>3519</b>	<b>2182</b>	<b>2198</b>	<b>1150</b>			
<b>Humanistinen tiedekunta . . . . .</b>	<b>195</b>	<b>1355</b>	<b>755</b>	<b>576</b>	<b>242</b>	<b>184</b>			
Suomen kielen ja sen sukukielten ko	35	148	72	63	40	36			
suomen kieli . . . . .	25	136	72	63	33	29	77,5/104	14,5/30	-
saamen kieli . . . . .	10	12	-	-	7	7	-	-	-

Korkeakoulu Tiedekunta/osasto Koulutusohjelma/oppiaine tms.	Korkea- koulun suunnit- telema aloitus- paikka- määrä	Ensi- sijaiset hake- mukset	Valinta- kokeeseen osallistuneet		Hyväksytyt (=hyväksymis- kirjeen saaneet)		Alin pistemäärä, jolla tullut hyväksytyksi/ korkein mahdollinen pistemäärä		
			yhteensä	naisia	yhteensä	naisia	valintakokeen ja alku- pisteiden perusteella hyväksytyt	pelkän valintakokeen perusteella hyväksytyt	ilman valintakoetta hyväksytyt
Vieraiden kielten ko .....	75	634	371	301	94	79			
englantilainen filologia .....	35	307	198	150	42	35	84,0/104	15,5/30	-
pohjoismainen filologia .....	25	199	100	84	30	23	89,0/104	22,5/30	-
germaaninen filologia .....	15	128	73	67	22	21	88,5/104	20,5/30	-
Historian ko .....	30	194	114	47	45	16	72,5/104	16,0/30	-
Kulttuurin tutkimuksen ko .....	20	132	59	37	24	18	83,0/104	19,0/30	-
Kirjastotieteen ja informatiikan ko ..	15	139	68	57	18	14	90,0/104	19,5/30	-
Logopedian ko .....	20	108	71	71	21	21	-	7,40/18	-
<b>Luonnontieteellinen tiedekunta</b> ..	<b>380</b>	<b>1519</b>	<b>566</b>	<b>317</b>	<b>1025</b>	<b>525</b>			
Biokemian ko .....	25	167	33	22	92	69	68,60/ 109,20	69,44/107,52	68,25/90
Biologian ko <sup>1)</sup> .....	45	216	216	149	60	41	52,6/89	-	-
Fysikaalisten tieteiden ko .....	55	137	6	1	190	53	51,17/ 109,20	50,40/107,52	47,85/90
Geologian ko .....	15	45	1	-	51	34	-	-	55,05/90
maaperägeologia .....	4	-	-	-	11	4	51,70/94	-	-
Kemian ko .....	65	200	34	23	189	117	56,98/ 109,20	62,75/107,25	54,90/90
Maantieteen ko .....	30	278	184	95	41	25	69,35/98	-	-
Matematiikan ko .....	90	339	31	12	300	157	51,17/ 109,20	62,72/107,52	51,15/90
Tietojenkäsittelyopin ko .....	40	92	56	14	52	12	34,16/ 109,20	53,76/107,52	-
Biofysiikan tieteenalaohjelma .....	15	45	5	1	50	17	62,16/ 109,20	62,72/107,52	52,65/90
<b>Teknillinen tiedekunta</b> .....	<b>390</b>	<b>1017</b>	<b>803</b>	<b>180</b>	<b>466</b>	<b>75</b>			
Arkkitehtuurin ko .....	37	260	216	101	38	22	24,09/31	{ 8,89/13 6,49/13 ei-yo:t	-
Konetekniikan ko .....	69	98	81	1	84	3	24,36/86	{ 8,17/43 10,22/43 ei-yo:t	-
Prosessitekniikan ko .....	69	129	102	22	85	22	33,77/86	12,44/43	-
Rakentamistekniikan ko .....	57	156	121	23	68	15	37,69/86	{ 14,67/43 9,11/43 ei-yo:t	-
Sähkötekniikan ko .....	89	138	115	3	105	1	32,84/86	10,78/43	-
Tietotekniikan ko .....	39	83	73	4	54	3	41,12/86	14,11/43	-
Taloustieteen ko .....	30	153	95	26	32	9	84,00/104	18,00/30	-
<b>Lääketieteellinen tiedekunta</b> .....	<b>181</b>	<b>688</b>	<b>570</b>	<b>398</b>	<b>184</b>	<b>134</b>			
Lääketieteen ko .....	110	512	432	291	112	73	89,3/114	{ 55,2/76 43,5/72 th-alan tutk.	-
Hammaslääketieteen ko .....	35	106	85	55	36	25	76,5/117	{ 45,75/79 30/75 th-alan tutk.	-
Terveydenhuollon ko .....	12	28	21	20	12	12	31,5/52	-	-
Terveydenhuollon opettajan ko .....	24	42	32	32	24	24	29,3/52	-	-
<b>Kasvatustieteiden tiedekunta</b> .....	<b>245</b>	<b>1832</b>	<b>825</b>	<b>711</b>	<b>281</b>	<b>232</b>			
Kasvatustieteiden ko .....	35	289	173	150	35	32	44,25/60	{ 20,75/24 20,75/24 yl. kesk.aste tutk.	-
Oulun opettajankoulutuslaitos:									
Luokanopettajan ko .....	80	670	270	233	86	57	-	12,5/21	-

1) Biologian ko:n ensisijaisten hakemusten määrää ei ole saatu. Hakemusten kohdalla ilmoitetaan valintakokeeseen osallistuneiden määrä

Korkeakoulu Tiedekunta/osasto Koulutusohjelma/oppiaine tms.	Korkea- koulun suunnit- telema aloitus- paikka- määrä	Ensi- sijaiset hake- mukset	Valinta- kokeeseen osallistuneet		Hyväksytyt (=hyväksymis- kirjeen saaneet)		Alin pistemäärä, jolla tullut hyväksytyksi/ korkein mahdollinen pistemäärä		
			yhteensä	naisia	yhteensä	naisia	valintakokeen ja alku- pisteiden perusteella hyväksytyt	pelkän valintakokeen perusteella hyväksytyt	ilman valintakoetta hyväksytyt
Kajaanin opettajankoulutuslaitos: . . .	130	873	382	328	160	143			
Luokanopettajan ko . . . . .	80	425	198	148	75	59	-	12,5/18	-
Lastentarhanopettajan koulutus . . .	50	448	184	180	85	84	-	11,42/18	-
<b>Tampereen yliopisto<sup>1)</sup></b> . . . . .	<b>1246-1250</b>	<b>7884</b>	<b>5284</b>	<b>3383</b>	<b>1458</b>	<b>900</b>			
<b>Yhteiskuntatieteellinen tiedekunta</b>	<b>240</b>	<b>1405</b>	<b>976</b>	<b>686</b>	<b>260</b>	<b>182</b>			
Kansantaloustieteen ko . . . . .	11	74	49	22	12	5	92,5/130	46,5/60	-
Sosiaalipolitiikan ja sosiaalityön ko .	66	206	155	116	74	55			
sosiaalipolitiikan sv . . . . .	16	58	45	31	18	13	82,0/130	34,0/60	-
sosiaalityön sv . . . . .	50	148	110	85	56	42	67,5/130	26,5/160	-
Kirjasto- ja informaatiopalvelualan ko	30	100	67	54	30	24	82,5/130	33,5/60	-
Tiedotusalan ko . . . . .	35	345	223	152	35	26	108,5/130	40,88/60	-
Kansainvälisten suhteiden ko . . . . .	20	210	144	101	21	15	106,0/130	39,0/60	-
Valtio-opin ko . . . . .	20	94	72	35	21	11	88,5/130	39,5/60	-
Sosiaalitieteellinen ko . . . . .	33	158	116	86	38	25			
sosiaalipsykologian sv . . . . .	14	89	63	50	16	10	94,0/130	33,0/60	-
sosiologian sv . . . . .	19	69	53	36	22	15	86,0/130	37,5/60	-
Psykologian ko . . . . .	25	218	150	120	29	21	89,25/130	33,75/60	-
<b>Humanistinen tiedekunta</b> . . . . .	<b>282-286</b>	<b>2474</b>	<b>1582</b>	<b>1135</b>	<b>408</b>	<b>289</b>			
Suomen kielen ko . . . . .	32	212	117	100	44	36			
suomen kieli . . . . .	24	157	78	69	32	27	78,5/125	42,5/60	-
kotimainen kirjallisuus . . . . .	4	24	16	15	6	5	104/155	-	-
yleinen kirjallisuustiede, yleinen linja	4	31	23	16	6	4	106/155	-	-
Vieraiden kielten ko . . . . .	107	833	446	371	167	135			
englantilainen filologia . . . . .	33	514	253	201	57	38	75,3/100	-	-
germaaninen filologia . . . . .	30	150	70	63	50	47	71,1/100	-	-
pohjoismainen filologia . . . . .	28	124	90	78	40	32	84,5/120	-	-
slaavilainen filologia, ensisijaisesti nykyvenäjä . . . . .	16	45	33	29	20	18	74,1/100	-	-
Historian ko . . . . .	42	321	191	73	71	22			
Suomen historia . . . . .	21	120	71	28	38	9	74,5/125	45,5/60	-
yleinen historia . . . . .	21	201	120	45	33	13	81,0/125	45,0/60	-
Taiteiden tutkimuksen ko . . . . .	43	252	143	97	56	40			
kansanperinne, erityisesti kansan- musiikki . . . . .	8	29	19	10	12	8	65,25/120	55,0/60	-
kotimainen kirjallisuus . . . . .	13	46	38	28	16	14	96,0/155	-	-
yleinen kirjallisuustiede, yleinen linja	12	42	35	26	16	13	109/155	-	-
yleinen kirjallisuustiede, draamalinja	10	135	51	33	12	5	-	+475/+16	-
Kääntämisen ja tulkinnan ko . . . . .	45	329	269	238	56	49			
englannin kielen kääntäminen ja tulkinta . . . . .	15	170	129	104	19	13	82,5/130	-	-
saksan kielen kääntäminen ja tulkinta . . . . .	15	97	85	81	19	19	92,5/130	-	-
venäjän kielen kääntäminen ja tulkinta . . . . .	15	62	55	53	18	17	85,5/130	-	-
Näyttelijäntytön ko . . . . .	13-17	527	416	256	14	7	ei pisteytetä		
<b>Taloudellis-hallinnollinen tiedekunta</b> . . . . .	<b>280</b>	<b>1623</b>	<b>1229</b>	<b>507</b>	<b>343</b>	<b>126</b>			
Ekonomian tutkinto . . . . .	111	791	645	274	113	43			
laskentatoimen ko . . . . .	30	188	152	81	31	14	87,69/120	44,24/60	-
yrityshallinnon ko . . . . .	25	195	156	70	25	11	83,67/120	42,22/60	-

1) Tähän tilastoon ei ole sisällytetty Tampereen yliopistoon aikaisempien opinto- ja/tai työsuoritusten perusteella otettavia ns. erikois-  
tapauksia. Tällä hakijaryhmällä on omat aloituspaikkakiintiöt.

Korkeakoulu Tiedekunta/osasto Koulutusohjelma/oppiaine tms.	Korkea- koulun suunnit- telema aloitus- paikka- määrä	Ensi- sijaiset hake- mukset	Valinta- kokeeseen osallistuneet		Hyväksytyt (=hyväksymis- kirjeen saaneet)		Alin pistemäärä, jolla tullut hyväksytyksi/ korkein mahdollinen pistemäärä		
			yhteensä	naisia	yhteensä	naisia	valintakokeen ja alku- pisteiden perusteella hyväksytyt	pelkän valintakokeen perusteella hyväksytyt	ilman valintakoetta hyväksytyt
markkinoinnin ko .....	25	235	194	86	25	10	92,82/120	41,93/60	-
kansantalouden ko .....	31	173	143	37	32	8	86,23/120	42,17/60	-
Filosofian kandidaatin tutkinto .....	87	404	286	87	144	35			
filosofian tieteenalaohjelma .....	10	48	30	7	12	2	94/120	45/60	-
matematiikan ja tilastotieteen ko ..	41	171	125	55	79	28	75/120	25/60	-
tietojenkäsittelyopin ko .....	36	185	131	25	53	5	75/120	29/60	-
Hallintotieteiden kandidaatin tutkinto	82	428	298	146	86	48			
alueellisen suunnittelun ja tutki- muksen ko .....	18	83	59	25	18	8	90,5/120	41,5/60	-
julkishallinnon ko .....	24	103	71	38	24	17	85,6/120	35,1/60	-
julkisoikeuden ko .....	15	102	70	39	16	13	90,5/120	38,0/60	-
kunnallisalan ko .....	25	140	98	44	28	10	85,5/120	40,5/60	-
<b>Lääketieteellinen tiedekunta</b> .....	130	467	406	278	125	83			
Lääketieteen ko .....	100	360	325	199	94	53	78,0/108	{ 50,3/72 27,4/72 th-alan tutk.	-
Terveystieteiden ko .....	15	60	44	43	15	14	13,5/29	-	-
Terveystieteiden opettajan ko .....	15	47	37	36	16	16	16,0/29	-	-
<b>Kasvatustieteiden tiedekunta</b> .....	107	904	415	339	108	84			
Kasvatustieteen ko .....	18	150	65	50	19	14			
koulutushallinnon sv .....	12	80	44	33	13	9	68/96	33/60	-
nuorisotyön sv .....	6	70	21	17	6	5	61/96	36/60	-
Aikuiskasvatuksen ko .....	9	68	37	28	9	6	62/96	41/60	-
Hämeenlinnan opettajankoulutus- laitos:									
Luokanopettajan ko .....	80	686	313	261	80	64	-	13,5/21	-
<b>Opetusjaosto</b> .....	207	1011	676	438	214	136			
Nuorisotyön tutkinto .....	30	185	109	71	32	19	-	{ 11,6/20 8,4/20 ei-yo:t	-
Toimittajatutkinto .....	35	291	193	127	40	26	-	{ 38,9/58 13,6/38 ei-yo:t	-
Hallintovirkamiestutkinto .....	39	174	117	78	39	25	-	{ 11,2/20 11,0/20 ei-yo:t	-
Kunnallistutkinto .....	39	139	96	61	39	23	-	{ 10,8/20 10,6/20 ei-yo:t	-
Verovirkamiestutkinto .....	39	147	113	71	39	26	-	{ 11,2/20 10,7/20 ei-yo:t	-
Yleinen vakuutuslaitosten tutkinto .....	25	75	48	30	25	17	-	{ 14,5/24 6,3/23 ei-yo:t	-
<b>Jyväskylän yliopisto</b> .....	1205	8126	3806	2596	2085	1267			
<b>Humanistinen tiedekunta</b> .....	350	2113	1206	917	520	398			
Suomen kielen ja sen sukukielten ko	35	121	87	69	42	39	95,00/120	-	-
Vieraiden kielten ko .....	140	1044	680	574	260	220			
englantilainen filologia .....	50	487	409	324	64	51	74,03/100	-	-
germaaninen filologia .....	25	146	122	112	57	50	68,63/100	-	-
pohjoismaainen filologia .....	25	236	-	-	77	63	-	-	94,90/100
romaaninen filologia .....	20	113	95	88	33	30	76,95/100	-	-
venäjän kieli ja kirjallisuus .....	20	62	54	50	29	26	69,87/100	-	-
Historian ko .....	30	184	122	39	44	16			
Suomen historia .....	13	65	42	17	20	8	69,20/120	-	-
yleinen historia .....	13	115	80	22	22	7	73,60/120	-	-
taloushistoria .....	4	4	-	-	2	1	69,20/120	-	-

Korkeakoulu Tiedekunta/osasto Koulutusohjelma/oppiaine tms.	Korkea- koulun suunnit- telema aloitus- paikka- määrä	Ensi- sijaiset hake- mukset	Valinta- kokeeseen osallistuneet		Hyväksytyt (=hyväksymis- kirjeen saaneet)		Alin pistemäärä, jolla tullut hyväksytyksi/ korkein mahdollinen pistemäärä		
			yhteensä	naisia	yhteensä	naisia	valintakokeen ja alku- pisteiden perusteella hyväksytyt	pelkän valintakokeen perusteella hyväksytyt	ilman valintakoetta hyväksytyt
Kulttuurien tutkimuksen ko .....	10	33	24	19	14	13			
suom. ja vert. kansatiede .....	..	28	21	17	12	11	72,20/120	-	-
suom. ja vert. kansanrunouden tutkimus .....	..	5	3	2	2	2	66,60/120	-	-
Klassillisten kielten ko .....	10	16	13	7	12	11	86,60/120	-	-
Soveltavan kielitieteen ja puheen- tutkimuksen ko .....	25	196	53	47	32	26			
puheviestintä .....	15	..	..	..	14	11	133/220	-	-
soveltava kielitiede .....	10	..	..	..	18	15	133/220	-	-
Taiteiden tutkimuksen ko .....	60	192	146	108	79	52			
kirjallisuus .....	20	58	46	32	28	17	74,40/120	-	-
musiikkitiede .....	15	33	26	12	20	11	44,92/85	40/60 ei-yo:t	-
taidehistoria .....	15	50	34	29	18	13	78,33/100	-	-
taidekasvatus .....	10	51	40	35	13	11	72,17/85	55/60 ei-yo:t	-
Musiikkikasvatuksen ja musiikki- terapian ko .....	20	42	30	20	15	8	65,87/100	-	-
Journalistiikan ko .....	20	285	51	34	22	13	63,00/100	-	-
<b>Yhteiskuntatieteellinen tiedekunta</b>	<b>255</b>	<b>1817</b>	<b>1093</b>	<b>662</b>	<b>346</b>	<b>219</b>			
Hallinnollisen tietojenkäsittelyn ko ..	35	113	51	15	37	14	77,0/120	{ 28,0/60 27,2/60 ei-yo:t	-
Yritystalouden ja -hallinnon ko ....	50	580	378	178	52	26	88,2/120	{ 38,0/60 33,2/60 ei-yo:t	-
Kansantalouden ko .....	25	153	100	45	36	18	85,6/120	44,0/60	-
Yhteiskuntapolitiikan ja sosiaali- työn ko .....	35	150	106	77	52	43	83,4/120	37,2/60	-
Kehityspsykologian ko .....	15	124	65	62	16	13	76,6/120	29,2/60	-
Sosiologian ko .....	25	158	92	65	58	43	91,8/120	42,0/60	-
Tilastotieteen ko .....	15	48	21	7	25	7	73,6/120	27,6/60 ei-yo:t	-
Psykologian ko .....	35	347	195	165	36	33	82,2/120	{ 33,6/60 28,8/60 ei-yo:t	-
Valtio-opin tieteenalaohjelma .....	15	117	77	45	27	18	93,0/120	42,0/60	-
Filosofian tieteenalaohjelma .....	5	27	8	3	7	4	93,2/120	40,4/60	-
<b>Matemaattis-luonnontieteellinen tiedekunta</b> .....	<b>255</b>	<b>1143</b>	<b>225</b>	<b>109</b>	<b>810</b>	<b>337</b>			
Fysiikan ko .....	75	230	22	2	229	52	59/170	-	59/170
Biologian ko <sup>1)</sup> .....	40	127	127	78	70	47			
ekologian ja ympäristönhoidon sv ..	15	74	74	50	18	11	458/90	-	-
hydrobiologian ja limnologian sv ..	14	22	22	7	25	15	43,2/90	-	-
solubiologian sv .....	11	31	31	21	27	21	43,1/90	-	-
Kemian ko .....	65	250	29	14	232	136	58/170	-	58/170
Matematiikan ko .....	75	536	47	15	279	102	65/100	-	65/100
<b>Liikuntatieteellinen tiedekunta</b> ...	<b>124</b>	<b>1146</b>	<b>598</b>	<b>299</b>	<b>115</b>	<b>64</b>			
Liikuntatieteiden ko .....	85	1073	547	253	89	42			
aínenopettajan sv .....	60	884	454	225	63	33	-	{ 175,85/260 suom. naiset 183,65/260 suom. miehet 140,55/260 ruots. naiset 155,80/260 ruots. miehet	-
hallinnon sv .....	10	59	23	8	10	5	180,13/260	-	-
valmennuksen sv .....	15	130	70	20	16	4	166,05/260	-	-

1) Biologian ko:n ensisijaisten hakemusten määrää ei ole saatu. Hakemusten kohdalla ilmoitetaan valintakokeeseen osallistuneiden määrä.

Korkeakoulu Tiedekunta/osasto Koulutusohjelma/oppiaine tms.	Korkea- koulun suunnit- telema aloitus- paikka- määrä	Ensi- sijaiset hake- mukset	Valinta- kokeeseen osallistuneet		Hyväksytyt (=hyväksymis- kirjeen saaneet)		Alin pistemäärä, jolla tullut hyväksytyksi/ korkein mahdollinen pistemäärä		
			yhteensä	naisia	yhteensä	naisia	valintakokeen ja alku- pisteiden perusteella hyväksytyt	pelkän valintakokeen perusteella hyväksytyt	ilman valintakoetta hyväksytyt
Terveystieteiden tiedekunta	24	70	49	44	24	20			
fysioterapian sv	12	38	26	21	12	8	6/12	-	-
terveyskasvatuksen sv	12	32	23	23	12	12	7/12	-	-
Terveystieteiden opettajan ko	15	3	2	2	2	2	8/15	-	-
<b>Kasvatustieteiden tiedekunta</b>	<b>221</b>	<b>1907</b>	<b>684</b>	<b>609</b>	<b>294</b>	<b>249</b>			
Luokanopettajan ko	96	770	287	241	105	78	-	11,67/19	-
Kasvatustieteen ko	40	194	91	70	41	29			
kasvatustieteen sv	32	185	83	66	35	25	52/100	27/50	-
ammattikasvatuksen sv	8	9	8	4	6	4	18/82	-	-
Erityispedagogiikan ko	35	379	92	89	43	40			
erityisopettajan sv	20	255	55	52	22	19	178/220	-	-
yleinen sv	15	124	37	37	21	21	167/220	-	-
Lastentarhanopettajan koulutus	50	564	214	209	105	102	-	11/20	-
<b>Teknillinen korkeakoulu</b>	<b>1198</b>	<b>2386</b>	<b>2088</b>	<b>534</b>	<b>1393</b>	<b>300</b>			
Tietotekniikan ko	125	216	190	16	135	12	54,37/86	{ 21,33/43 17,44/43 ei-yo:t	-
Sähkötekniikan ko	230	314	278	31	262	28	49,01/86	{ 17,45/43 9,11/43 ei-yo:t	-
Teknillisen fysiikan ko	105	163	154	31	111	23	65/86	25,77/43	-
Konetekniikan ko	210	260	228	17	255	28	33,16/86	{ 9,44/43 9,11/43 ei-yo:t	-
Tuotantotalouden ko	45	143	132	32	53	7	71,98/86	{ 31,89/43 9,67/43 ei-yo:t	-
Puunjalostustekniikan ko	85	178	159	45	111	44	43,25/86	16,89/43	-
Kemian tekniikan ko	90	188	167	82	105	50	55,37/86	22,45/43	-
Materiaali- ja kalliotekniikan ko	88	138	115	13	106	28	36,71/86	13,55/43	-
Rakennus- ja yhdyskuntatekniikan ko	100	209	180	40	122	26			
rakenne- ja rakennustuotanto- tekniikan sv	70	156	135	20	90	13	46,11/86	{ 18,00/43 10,78/43 ei yo:t	-
yhdyskunta- ja ympäristö- tekniikan sv	30	53	45	20	32	13	52,28/86	17,61/43	-
Maanmittauksen ko	55	111	91	22	62	18	{ 39,44/91 matem. + fys. koe 30,94/86 matem. + yht.tiet. koe	{ 15,23/48 matem. + fys. koe 13,21/43 matem. + yht.tiet. koe 16,86/43 ei-yo:t	-
Arkkitehtuurin ko	50	387	332	162	53	26	24,83/31	{ 9,23/13 piirustus- ja suunn. koe	-
Maisema-arkkitehtuurin ko	15	79	62	43	18	10	23,94/34	{ 8,97/16 piirustus- ja suunn. koe	-
<b>Eläinlääketieteellinen korkeakoulu</b>	<b>45</b>	<b>248</b>	<b>219</b>	<b>176</b>	<b>46</b>	<b>39</b>	<b>84,06/114</b>	<b>49,82/78</b>	<b>-</b>
<b>Helsingin kauppakorkeakoulu</b>	<b>400</b>	<b>2026</b>	<b>1796</b>	<b>884</b>	<b>402</b>	<b>203</b>	<b>55,90/80</b>	{ 27,25/40 22/40 ei-yo:t	<b>-</b>
<b>Svenska handelshögskolan</b>	<b>265</b>	<b>727</b>	<b>543</b>	<b>208</b>	<b>264</b>	<b>112</b>			
Helsingfors	190	574	415	154	202	85	38/82	-	-
Vasa	75	153	128	54	62	27	33/82	-	-

Korkeakoulu Tiedekunta/osasto Koulutusohjelma/oppiaine tms.	Korkea- koulun suunnit- telema aloitus- paikka- määrä	Ensi- sijaiset hake- mukset	Valinta- kokeeseen osallistuneet		Hyväksytyt (=hyväksymis- kirjeen saaneet)		Alin pistemäärä, jolla tullut hyväksytyksi/ korkein mahdollinen pistemäärä		
			yhteensä	naisia	yhteensä	naisia	valintakokeen ja alku- pisteiden perusteella hyväksytyt	pelkän valintakokeen perusteella hyväksytyt	ilman valintakoetta hyväksytyt
<b>Turun kauppakorkeakoulu</b> .....	240	798	688	396	241	145	51,8/80 51,7/82 ulkomaan- kaupan ko	31,3/40	-
<b>Vaasan korkeakoulu</b> .....	385	1294	1050	531	423	232			
Ekonomin tutkinto .....	240	855	716	349	231	108	33,2/60	30,75/60 merkonomit	-
Tietotekniikan ja tuotantotalouden koulutusohjelmat .....	30	154	119	32	55	6	30,7/68	-	-
Filosofian kandidaatin tutkinto .....	85	142	113	104	103	97			
pääaine ruotsi .....	40	72	54	48	47	44	25,75/64	14,5/40	-
pääaine saksa .....	25	45	36	34	32	31	28,25/64	-	-
pääaine suomi .....	20	25	23	22	24	22	18,6/64	17,5/40	-
Hallintotieteiden kandidatin tutkinto	30	143	102	46	34	21	34,60/60	15,50/30	-
<b>Lappeenrannan teknillinen korkea- koulu</b> .....	420	524	453	91	461	91			
Konetekniikan ko .....	75	110	91	3	86	3	25,20/86	{ 7,78/43 10,22/43 ei-yo:t	-
Energiatekniikan ko .....	75	76	67	8	71	12	22,17/86	6,11/43	-
Tuotantotalouden ko .....	115	161	145	49	136	42	36,82/86	{ 8,89/43 12,44/43 ei-yo:t	-
Kemiantekniikan ko .....	90	92	78	29	93	30	21,61/86	{ 7,22/43 13,55/43 ei-yo:t	-
Tietotekniikan ko .....	65	85	72	2	75	4	31,44/86	7,78/43	-
<b>Tampereen teknillinen korkea- koulu</b> <sup>1)</sup> .....	700	2307	1348	255	823	140			
Tietotekniikan ko .....	110	321	81	3	124	12	41,11/86	13,00/43	-
Sähkötekniikan ko .....	165	333	204	19	196	28	42,99/86	14,11/43	-
Fysiikan ja matematiikan sv .....	40	41	40	6	45	6	43,09/86	10,00/43	-
Automaatiotekniikan ko .....	60	169	103	9	67	4	40,40/86	{ 16,89/43 10,77/43 ei-yo:t	-
Konetekniikan ko .....	175	418	252	14	217	27	33,98/86	{ 13,56/43 9,11/43 ei-yo:t	-
Tekstiili- ja vaateustekniikan ko ...	20	101	21	17	23	19	37,36/86	11,89/43	-
Rakennustekniikan ko .....	60	310	126	31	68	22	42,27/86	{ 19,66/43 12,44/43 ei-yo:t	-
Materiaalitekniikan ko .....	35	366	322	62	46	8	-	..	-
Arkitehtuurin ko .....	35	248	199	94	37	14	23,69/31	{ 8,54/13 piirustus ja suunn. koe 6,83/13 ei-yo:t	-
<b>Kuopion yliopisto</b> .....	515	1698	789	593	785	565			
<b>Lääketieteellinen tiedekunta</b> .....	130	321	286	194	134	90			
Lääketieteen ko .....	100	233	229	139	103	62	75/115	37/77 th-alan tutk.	-

1) Tilaston lukuihin sisältyvät yhteisvalinnasta erillään olevat valintaryhmät. Näitä ryhmiä ovat soveltuvuustestillä valitut, opistoinindörit ja materiaalitekniikan ko:aan valitut.

Korkeakoulu Tiedekunta/osasto Koulutusohjelma/oppiaine tms.	Korkea- koulun suunnit- telema aloitus- paikka- määrä	Ensi- sijaiset hake- mukset	Valinta- kokeeseen osallistuneet		Hyväksytyt (=hyväksymis- kirjeen saaneet)		Alin pistemäärä, jolla tullut hyväksytyksi/ korkein mahdollinen pistemäärä		
			yhteensä	naisia	yhteensä	naisia	valintakokeen ja alku- pisteiden perusteella hyväksytyt	pelkän valintakokeen perusteella hyväksytyt	ilman valintakoetta hyväksytyt
Ravitsemustieteen ko . . . . .	20	74	57	55	21	20	72/110	33/72	-
Terveystieteiden ko/kansanterveys- tieteen sv . . . . .	10	14	-	-	10	8	-	-	harkinta
<b>Hammaslääketieteellinen tiedekunta</b>									
Hammaslääketieteen ko . . . . .	30	61	52	36	30	23	74,5/117	34,75/75	-
<b>Farmaseuttinen tiedekunta</b>									
Farmaseutin ko . . . . .	100	328	255	224	145	126	69,5/136	34/72	3/5 lääke- työntekijät
Proviisorin ko . . . . .	35	103	62	41	40	28	67/115	-	2,14/3 farmaseutit
<b>Yhteiskuntatieteellinen tiedekunta</b>									
Sosiaalipolitiikan ja sosiaalityön ko . . . . .	40	111	61	54	40	34	49/110	13/72	harkinta
Terveystieteiden ko/hallinnon sv . . . . .	25	67	18	17	26	26	-	-	-
erikoishoitajat . . . . .	23	61	15	14	23	23	-	14/24	22,5/26
sairaanhoitajajohtajat . . . . .	2	6	3	3	3	3	-	15,5/24	22,5/26
Terveystieteiden opettajan ko . . . . .	30	79	26	25	32	32	-	-	-
erikoishoitajat . . . . .	27	71	24	23	30	30	-	16/24	23/26
sairaanhoidon opettajat . . . . .	3	8	2	2	2	2	-	-	24,4/26
<b>Luonnontieteiden ja ympäristö- tieteiden tiedekunta</b>									
Fysiikan ko . . . . .	50	163	35	7	162	66	-	-	-
tietojenkäsittelyopin sv . . . . .	20	70	23	5	56	24	70/112	70/102	70/102
muut suuntautumisvaihtoehdot . . . . .	30	93	12	2	106	42	-	55/102	62/102
Ympäristöhygienian ko . . . . .	30	235	35	26	89	71	-	51/102	84/102
Kemian ja biokemian ko . . . . .	30	257	16	8	75	57	-	51/102	92/102
Soveltavan eläintieteen ko . . . . .	15	76	5	2	52	40	-	81/102	75/102
<b>Joensuun yliopisto</b> . . . . .	<b>791</b>	<b>3953</b>	<b>2232</b>	<b>1540</b>	<b>1351</b>	<b>844</b>			
<b>Kasvatustieteiden tiedekunta</b>									
Kasvatustieteen ja sosiologian ko . . . . .	20	123	68	62	21	16	20/26	8,25/12	-
Joensuun opettajankoulutuslaitos: . . . . .	150	899	499	403	171	140	-	-	-
Luokanopettajan ko . . . . .	80	479	284	229	85	63	-	10/15	-
Erityiskasvatuksen ko . . . . .	20	116	90	55	23	20	-	18/25	-
Lastentarhanopettajan koulutus . . . . .	50	304	125	119	63	57	-	14/23	-
Savonlinnan opettajankoulutuslaitos: . . . . .	154	804	396	345	180	163	-	-	-
Luokanopettajan ko . . . . .	80	409	223	174	86	70	-	11,3/19	-
Kotitalouden ja tekstiilityön opettajan ko . . . . .	24	147	96	96	30	30	-	-	-
kotitalous . . . . .	12	52	27	27	16	16	41,7/75	-	-
tekstiilityö . . . . .	12	95	69	69	14	14	44,5/75	-	-
Lastentarhanopettajan koulutus . . . . .	50	248	77	75	64	63	-	10/23	-
<b>Humanistinen tiedekunta</b>									
Suomen kielen ko . . . . .	25	71	52	44	35	29	65/100	38/60	-
Vieraiden kielten ko . . . . .	55	224	178	142	87	73	-	-	-
englannin kieli <sup>1)</sup> . . . . .	20	90	90	67	38	31	70,8/100	-	-


1) Englannin kielen ensisijaisten hakemusten määrää ei ole saatu. Hakemusten kohdalla ilmoitetaan valintakokeeseen osallistuneiden määrä

Korkeakoulu Tiedekunta/osasto Koulutusohjelma/oppiaine tms.	Korkea- koulun suunnit- telema aloitus- paikka- määrä	Ensi- sijaiset hake- mukset	Valinta- kokeeseen osallistuneet		Hyväksytyt (=hyväksymis- kirjeen saaneet)		Alin pistemäärä, jolla tullut hyväksytyksi/ korkein mahdollinen pistemäärä		
			yhteensä	naisia	yhteensä	naisia	valintakokeen ja alku- pisteiden perusteella hyväksytyt	pelkän valintakokeen perusteella hyväksytyt	ilman valintakoetta hyväksytyt
ruotsin kieli .....	20	96	58	49	27	22	68,18/100	36/60	-
venäjän kieli .....	15	38	30	26	22	20	73,7/100	58/70	-
Kulttuurin tutkimuksen ko .....	15	52	39	24	21	12	71,5/100	41,5/60	-
Historian ko .....	30	153	112	51	46	18			
Suomen historia .....	15	65	51	23	25	11	57,8/100	35/60	-
yleinen historia .....	15	88	61	28	21	7	57,2/100	32/60	-
Savonlinnan kääntäjänkoulutuslaitos:									
Kääntämisen ja tulkinnan ko .....	60	204	158	135	79	67			
englanti .....	20	90	73	58	36	28	92/166	-	-
saksa .....	20	48	33	31	23	21	85/166	-	-
venäjä .....	20	66	7	7	1	1	110/166	-	-
venäjän täydennyskurssi .....			45	39	19	17	111/166	-	-
<b>Yhteiskuntatieteiden tiedekunta</b> ..	72	303	247	137	99	52			
Aluesuunnittelun ko .....	15	51	43	20	18	9	59/100	34,5/60	-
Kansantaloustieteen ko .....	20	91	77	18	38	10	61,5/100	42/60	-
Yhteiskuntapolitiikan ko .....	25	79	64	46	30	21	54,5/100	25/60	-
Psykologian ko .....	12	82	63	53	13	12	64/100	36/60	-
<b>Matemaattis-luonnontieteellinen tiedekunta</b> .....	175	925	327	143	574	258			
Biologian ko <sup>1)</sup> .....	25	124	124	87	33	27	51/80	38/60	-
Fysiikan ko .....	30	94	5	1	132	36	-	45/100	45/100
Kemian ko .....	35	176	15	4	165	99	-	61/100	56/90
Maantieteen ko .....	15	130	96	37	19	10	-	69/100	39/60
Matematiikan ko .....	45	189	23	6	159	62	-	64/100	53/100
Tietojenkäsittelyopin ko .....	25	212	64	8	66	24	-	77,5/100	78/90
<b>Metsätieteellinen tiedekunta</b> .....									
Metsätalouden ko .....	35	195	156	54	38	16	-	76,5/100	56,7/100
<b>Lapin korkeakoulu</b> .....	260-282	1767	1111	670	264	162			
<b>Kasvatustieteiden osasto</b> .....	87	676	371	294	78	64			
Luokanopettajan ko .....	64	504	307	237	58	47	-	10,75/19	-
Kasvatusalan hallinnon, suunnittelun ja tutkimuksen ko .....	23	172	64	57	20	17	40/60	17/30	-
<b>Oikeustieteiden osasto</b> .....	98-120	829	606	296	111	51			
Oikeustieteen kandidaatin tutkinto ..	80-98	629	481	223	87	39	71/119	45/90	-
Varanotaarin tutkinto .....	18-22	200	125	73	24	12	47/101	21/72	-
<b>Yhteiskuntatieteiden osasto</b> .....	75	262	134	80	75	47			
Sosiaalityön ko .....	35	91	37	30	35	29	48,50/130	21,75/60	-
Talouden ja hallinnon ko .....	40	171	97	50	40	18	79,00/130	26,00/60	-
<b>Sibelius-Akatemia</b> .....	155	640	509	..	167	101	ei pisteytetä		
Sävellyksen ja musiikinteorian ko ... }	73	25	20	..	9	3			
Orkesterin- ja kuoronjohtoon ko ... }		26	12	..	1	-			
Solistinen ko .....		308	246	..	76	39			

1) Biologian ko:n ensisijaisten hakemusten määrää ei ole saatu. Hakemusten kohdalla ilmoitetaan valintakokeeseen osallistuneiden määrä.

Korkeakoulu Tiedekunta/osasto Koulutusohjelma/oppiaine tms.	Korkea- koulun suunnit- telema aloitus- paikka- määrä	Ensi- sijaiset hake- mukset	Valinta- kokeeseen osallistuneet		Hyväksytyt (=hyväksymis- kirjeen saaneet)		Alin pistemäärä, jolla tullut hyväksytyksi/ korkein mahdollinen pistemäärä		
			yhteensä	naisia	yhteensä	naisia	valintakokeen ja aiku- pisteiden perusteella hyväksytyt	pelkän valintakokeen perusteella hyväksytyt	ilman valintakoetta hyväksytyt
Jazzmusiikin ko .....	6	28	18	..	4	-			
Musiikkikasvatuksen ko .....	40	165	142	..	38	29			
Kirkkomusiikin ko .....	30	69	55	..	30	23			
Kansanmusiikin ko .....	6	19	16	..	9	7			
<b>Taideteollinen korkeakoulu .....</b>	<b>138</b>	<b>1921</b>	<b>865</b>	<b>587</b>	<b>157</b>	<b>93</b>			
<b>Kuvaamataidon opetuksen osasto</b>									
Kuvaamataidon opetuksen ko .....	39	301	164	129	43	31	38/60	-	-
<b>Kuvallisen viestinnän osasto .....</b>									
Elokuvataiteen ko .....	12	263	89	31	12	4	41/60	-	-
Graafisen suunnittelun ko .....	12	330	128	89	14	8	44,5/65	-	-
Lavastustaiteen ko .....	4	76	41	33	4	2	44,5/60	-	-
Valokuvataiteen ko .....	12	216	71	41	12	7	39/60	-	-
<b>Tuote- ja ympäristösuunnittelun- osasto .....</b>									
Keramiikka- ja lasitaiteen ko .....	8	78	48	36	8	3	45/60	-	-
Sisustusarkkitehtuurin ja huone- kalusuunnittelun ko .....	15	190	80	51	19	12	37,5/60	-	-
Tekstiilitaiteen ko .....	9	102	71	67	11	10	42/60	-	-
Teollisen muotoilun ko .....	14	105	68	16	20	4	35/60	-	-
Vaatetussuunnittelun ja puku- taiteen ko .....	13	260	105	94	14	12	43,5/60	-	-
<b>Teatterikorkeakoulu .....</b>	<b>30-40</b>	<b>1074</b>	<b>844</b>	<b>545</b>	<b>31</b>	<b>14</b>	<b>ei pisteytetä</b>		
Näyttelijäntöön ko .....	16-20	710	569	379	14	7			
Näyttelijäntöön ruotsinkielinen ko ...	10-12	88	81	60	11	5			
Ohjauksen ko .....	2-4	143	93	45	2	1			
Dramaturgian ko .....	2-4	133	101	61	4	1			

## Korkeakouluihin hakeneet ja hyväksytyt 1989



Tilasto kuvaa korkeakoulujen opiskelijavalintaa vuonna 1989:

- hakemukset
- valintakokeisiin osallistuneet
- hyväksytyt
- hyväksytyjen alimmat pistemäärät

### Korkeakoulut (Tuote nro 9156)

Koulutus ja  
tutkimus-sarja

1989:3	Korkeakouluissa suoritettut tutkinnot 1988 (maaliskuu)
1989:4	Korkeakoulut 1987 (huhtikuu)
1989:20	Korkeakouluihin hakeneet ja hyväksytyt 1989 (joulukuu)
1989:21	Korkeakouluopiskelijat syyslukukaudella 1989 (joulukuu)

*Julkaisujen myynti:*

Tilastokeskus  
PL 504  
00101 Helsinki  
Puh. (90) 17 341

*Försäljning:*

Statistikcentralen  
PB 504  
00101 Helsingfors  
Tel. (90) 17 341

*Hinta — Pris*

25 mk

ISSN 0784-8242  
= Koulutus ja tutkimus  
ISSN 0785-0638