



# tilastotiedotus statistisk rapport

Tilastoarkisto  
Statistiska arkivet

ISSN 0355-2276

Tilastokeskus  
Statistikcentralen  
Central Statistical Office of Finland

# 1984

Sarja ja nro - Serie och nr  
KT 1984:5


---

**Maatilatalouden yritys- ja  
tulotilasto 1982 – tulo- ja verotustiedot**

---

**Gårdsbrukets företags-  
och inkomststatistik 1982 –  
inkomst- och beskattningssuppgifter**

---



# tilastotiedotus statistisk rapport

ISSN 0355-2276

Tilastokeskus  
Statistikcentralen  
Central Statistical Office of Finland

# 1984

Tiedustelut - Förfrågningar

Martti Kankaanpää 90-58001/335

Harri Vainikka 90-58001/339

Päiväys - Datum

15.6.1984

Sarja ja nro - Serie och nr

KT 1984:5

---

**Maatilatalouden yritys- ja  
tulotilasto 1982 — tulo- ja verotustiedot**

---

**Gårdsbrukets företags-  
och inkomststatistik 1982 —  
inkomst- och beskattningssuppgifter**

---



MAATILATALOUDEN YRITYS- JA TULOTILASTO 1982 -  
TULO- JA VEROTUSTIEDOT

Tilastossa julkaistaan maatilatalouden yritys- ja tulotilaston 1982 kaikki ne taulukot, jotka on laadittu maatilarekisterin ja verotusrekisterin yhdistämisen tuloksena syntyneestä kokonaisaineistosta, pelkästä maatilarekisteristä tai pelkästä verotusrekisteristä. Maatilarekisteriä ylläpitää maatilahallitus ja verotusrekisteriä verohallitus.

Loppuosa, otosaineistoon perustuvat, maatilatalouden yritys- ja tulotilaston 1982 taulukot, julkaistaan Suomen virallinen tilasto-sarjassa (SVT XXXIX:13).

Helsingissä, Tilastokeskuksessa huhtikuussa 1984

GÅRDSBRUKETS FÖRETAGS- OCH INKOMSTSTATISTIK 1982  
- INKOMST- OCH BESKATTNINGSUPPGIFTER

I denna statistik publiceras alla de tabeller över gårdsbrukets företags- och inkomststatistik 1982, som uppgjorts på basen av det material som erhöles vid sammanslagningen av lantbruksregistret och beskattningsregistret, eller enbart på basen av lantbruksregistret eller beskattningsregistret. Lantbruksregistret upprätthålls av jordbruksstyrelsen och beskattningsregistret av skattestyrelsen.

De övriga urvalsbaseade tabellerna för gårdsbrukets företags- och inkomststatistik 1982 publiceras i serien Finlands officiella statistik (FOS XXXIX:13).

Helsingfors, Statistikcentralen i april 1984

Pertti Marjomaa

Markku Suur-Kujala

## SISÄLLYS

Teksti	Sivu
Alkusanat.....	3
1. Maatilatalouden verotus .....	6
2. Perusjoukko .....	7
3. Tilaston laadintamenettely .....	7
4. Veronalaiset tulot tulolähteittäin .....	8
5. Tulot lääneittäin ja koko maan tilasuuruusluokittain .....	9
6. Palkkatulot ja maatilatalouden ansio- tulot .....	10
7. Verot .....	11
8. Viljelijöiden lukumäärä sivutulojen mukaan .....	11
Kuviot	
Viljelijöiden veronalaiset tulot lää- neittäin 1981 - 1982 .....	13
Viljelijöiden veronalaiset tulot tila- suuruusluokittain 1978 - 1982 .....	14
Taulukot	
A Maatilojen lukumäärä lääneittäin ja tilasuuruusluokittain 31.12.1981 .....	15
A1 Viljelyksessä olevan pellon ja maatilo- jen metsämaan kokonais- ja keskipinta- alat lääneittäin ja koko maan tilasuu- ruusluokittain 31.12.1981, hehtaaria ...	15
A2 Viljelyksessä olevan pellon ja maatilo- jen metsämaan kokonais- ja keskipinta- alat lääneittäin ja koko maan tilasuu- ruusluokittain luonnollisten henkilöiden tiloilla .....	16
A4 Niiden luonnollisten henkilöiden omista- mien tilojen lukumäärä, joilla on henki- lötunnus maatilarekisterissä .....	16
A5 Maatilojen metsämaan keskipinta-alat lääneittäin ja tilasuuruusluokittain, hehtaaria .....	17
C1 Maatilojen lukumäärä yritysmuodoittain ja tilasuuruusluokittain maatilarekis- terissä .....	17
G Luonnollisten henkilöiden maatilojen lukumäärä maatilarekisterissä lääneit- tään ja tilasuuruusluokittain .....	18
G1 Kadon suuruus maatilarekisteriä ja vero- tusrekisteriä yhdistettäessä lääneittäin ja tilasuuruusluokittain .....	18
H Maatilojen prosenttijakauma maatila- talouden nettotulojen osuuden mukaan viljelijän tuloista lääneittäin ja tilasuuruusluokittain .....	19
I Maatilojen prosenttijakauma viljelijän iän mukaan lääneittäin ja koko maan tilasuuruusluokittain .....	20
7 Viljelijän ja puolison keskimääräiset veronalaiset tulot tulolähteittäin sekä varallisuus lääneittäin ja tilasuuruus- luokittain, mk .....	21

## INNEHÅLL

Text	Sida
Förord.....	3
1. Beskattning av gårdsbruk .....	6
2. Population .....	7
3. Uppgörandet av statistiken .....	7
4. Skattepliktiga inkomster enligt inkomstkälla .....	8
5. Inkomster enligt län och lägenhetsstorleksklass i hela landet....	9
6. Löneinkomsterna och gårdsbrukets förvärvsinkomsterna .....	10
7. Skatter .....	11
8. Antalet jordbrukare enligt biinkomster .	11
Figurer	
Jordbrukarnas skattepliktiga inkomster enligt län 1981 - 1982 .....	13
Jordbrukarnas skattepliktiga inkomster enligt lägenhetsstorleksklass 1978-1982	14
Tabellerna	
A Antalet jordbrukslägenheter enligt län och lägenhetsstorleksklass 31.12.1981 ..	15
A1 Totala och medelarealer av brukad åker och av jordbrukslägenheternas skogsmark länsvis och enligt lägenhetsstorleks- klass för hela landet 31.12.1981, hektar .....	15
A2 Totala och medelarealer av brukad åker och av lägenheternas skogsmark länsvis och enligt lägenhetsstorleksklass för hela landet på fysiska personers lägenheter .....	16
A4 Antalet lägenheter som ägts av fysiska personer vars personsignum finns i lant- bruksregistret .....	16
A5 Medelarealer av lägenheternas skogsmark enligt län och lägenhetens storleks- klass, hektar .....	17
C1 Antalet jordbrukslägenheter enligt företagsform och lägenhetens storleks- klass i lantbruksregistret .....	17
G Antalet fysiska personers jordbruks- lägenheter i lantbruksregistret enligt län och lägenhetens storleksklass .....	18
G1 Bortfallets storlek vid kombinerandet av lantbruksregistret och skatteregistret enligt län och lägenhetens storleks- klass .....	18
H Jordbrukslägenheternas procentfördelning enligt gårdsbrukets nettoinkomsters andel av jordbrukarens inkomster länsvis och enligt lägenhetsstorleksklass för hela landet .....	19
I Jordbrukslägenheternas procentfördelning enligt jordbrukarens ålder länsvis och enligt lägenhetsstorleksklass för hela landet .....	20
7 Jordbrukarens och makans skattepliktiga medelinkomster enligt inkomstkälla samt förmögenhet enligt län och lägenhetens storleksklass, mk .....	21

7A	Maataloudesta tuloa saaneiden luonnol- listen henkilöiden tulot, vähennykset ja verot tuloluokittain .....	34	7A	Inkomster, avdrag och skatter enligt in- komstklass för de fysiska personer, som fått inkomster från lantbruket .....	34
7B	Metsätaloudesta, mutta ei maataloudesta tuloa saaneiden luonnollisten henkilöi- den tulot, vähennykset ja verot tulo- luokittain .....	42	7B	Inkomster, avdrag och skatter enligt in- komstklass för de fysiska personer, som fått inkomster från skogsbruket, men icke från lantbruket .....	42
8A	Viljelijän ja puolison keskimääräiset valtionveron alaiset kokonaistulot maa- tilatalouden nettotulojen osuuden mukaan viljelijän tuloista lääneittäin ja koko maan tilasuuruusluokittain, mk .....	50	8A	Jordbrukarens och makans statsskatte- pliktiga medelinkomster enligt gårds- brukets nettoinkomsters andel av jord- brukarens inkomster länsvis och enligt lägenhetsstorleksklass för hela landet, mk .....	50
9	Viljelijän ja puolison keskimääräiset veronalaiset tulot ja varallisuus vil- jelijän iän mukaan, mk .....	51	9	Jordbrukarens och makans medelinkomster och förmögenhet enligt jordbrukarens ålder, mk .....	51
9A	Viljelijän ja puolison keskimääräiset valtionveron alaiset kokonaistulot vil- jelijän iän mukaan lääneittäin ja koko maan tilasuuruusluokittain, mk .....	52	9A	Jordbrukarens och makans statsskatte- pliktiga medelinkomster enligt jord- brukarens ålder länsvis och enligt lägenhetsstorleksklass för hela landet, mk .....	52
10	Viljelijän ja puolison keskimääräiset verot, mk ja % viljelijän ja puolison veronalaisesta tulosta valtionverotuk- sessa lääneittäin ja tilasuuruusluo- kittain .....	53	10	Jordbrukarens och makans skatter i medeltal, mk och % av jordbrukarens och makans skattepliktiga inkomst vid stats- beskattningen enligt län och lägenhetens storleksklass .....	53
10A	Viljelijän ja puolison keskimääräinen metsänhoitomaksu lääneittäin ja tila- suuruusluokittain, mk .....	55	10A	Jordbrukarens och makans genomsnittliga skogsvårdsavgift enligt län och lägen- hetsstorleksklass, mk .....	55
10B	Varallisuusveroa maksaneiden viljelijöi- den ja puolisoiden suhteellinen luku- määrä kaikkiin viljelijöihin ja puoli- soihin verrattuna lääneittäin ja tila- suuruusluokittain, % .....	55	10B	Andel av jordbrukare och makor, som haft förmögenhetsskatt, länsvis och enligt lägenhetens storleksklass, % .....	55
19	Viljelijän, puolison ja yksinäisen vil- jelijän tulot keskimäärin lääneittäin ja koko maan tilasuuruusluokittain, mk ....	56	19	Jordbrukarens, makans och ensamma jord- brukarens inkomster i medeltal länsvis och enligt lägenhetsstorleksklass för hela landet, mk .....	56
20	Kunnittaisia tuloksia .....	60	20	Uppgifter enligt kommun .....	60

## 1. MAATILATALOUDEN VEROTUS

Maatilataloutta, jota harjoitetaan itsenäisen taloudellisen yksikön muodostamalla maatilalla, pidetään yhtenä tulolähteenä. Koska samalla tilalla harjoitettu maatalous ja metsätalous luetaan samaksi tulolähteesi, vähennetään maatilatalouden puhdasta tuloa laskettaessa maatalouden mahdollinen tappio metsätalouden tulosta.

Maatilatalouden tulo on tilalla harjoitetun maa- ja metsätalouden ja tilalla harjoitetun muun toiminnan puhtaitten tulojen summa, ellei muuta toimintaa ole pidettävä eri liikkeenä.

Maatalouden verovuoden puhdas tulo on maataloudesta sekä siihen tai metsätalouteen liittyvästä muusta toiminnasta rahana tai rahanarvoisena etuutena verovuonna saatujen tulojen ja tulon hankkimisesta tai säilyttämisestä johtuneiden menojen erotus. Tuloihin ei lueta verovelvollisen ja hänen perheensä yksityistaloudessa käytettyjen tilalta saatujen maatalous- ja puutarhatuotteiden luovutushintaa.

Metsätaloudesta saatuna puhtaana tuottona pidetään sitä puhdasta tuottoa, jonka samanlaatuisen metsämaan arvioidaan kunnassa verovuonna päättyneenä ja kahtena sitä edeltäneenä hakkuuvuotena keskimäärin hehtaaria kohti antaneen. Tällöin otetaan huomioon hintataso ja metsään kohdistuvat tavalliset hoito- ja hallintakustannukset sekä kohtuulliset arvonnäennykset sen mukaan kuin niistä asetuksella erikseen säädetään.

Yhtymää ei veroteta erikseen, mutta sille vahvistetaan verotettava tulo ja varallisuus noudattaen, mitä yhteisöstä on voimassa. Yhtymälle vahvistettu verotettava tulo ja varallisuus jaetaan verotettavaksi osakasten tulona ja varallisuutena.

Puolisoiita verotetaan valtion- ja kunnallisverotuksessa vallitseman tulo perusteella kuin eri verovelvollisia. Puolisoiita verotetaan valtionverotuksessa heidän yhteenlasketun varallisuutensa perusteella sen mukaan kuin kumpikin heistä sitä vallitsee.

Erillisverotus kohdistuu vain ansiotuloihin. Sen sijaan muut tulot (pääomatulot) ovat edelleenkin yhteisverotettavia vähemmän ansaitsevan puolison vähäisiä pääomatuloja lukuunottamatta.

Verovelvollisen luonnollisen henkilön tai puolisoiden yhdessä harjoittaman liikkeen taikka ammatin tuloksen tai maatilatalouden puhtaan tulo yhteismäärä katsotaan 97 000 markan määrään saakka kokonaan ansiotuloksi. Maatilametsän puhtaasta tuotosta 50 prosenttia, kuitenkin enintään 9 000 mk, rinnastetaan ansiotuloon. Ansiotuloksi ei katsota muuta metsätalouden puhdasta tuottoa, korkotuloa, osinkoa, vuokratuloa, asuntotuloa, arvopapereiden ja kiinteän omaisuuden luovutuksesta saatua

## 1. BESKATTNING AV GÅRDSBRUK

Gårdsbruk, som bedrivs på en jordbrukslägenhet som bildar en självständig ekonomisk enhet, anses såsom en enda inkomstkälla. Eftersom på samma jordbrukslägenhet bedrivet lantbruk och skogsbruk räknas till samma inkomstkälla, avdras lantbrukets eventuella förlust från nettoinkomsten av skogsbruket vid beräkandet av gårdsbrukets nettoinkomst.

Inkomsten av gårdsbruk utgörs av summan av nettoinkomsten av det på lägenheten bedrivna lantbruket och skogsbruket samt av annan verksamhet på lägenheten som inte bör anses så som en särskild rörelse.

Nettoinkomsten av lantbruk under skatteåret utgörs av skillnaden mellan den inkomst som uppbärs under skatteåret av lantbruket samt av annan till detta eller till skogsbruk ansluten verksamhet i penningar eller penningars värde och utgifterna för inkomstens förvärvande och bibehållande. Till inkomsterna räknas inte överlåtelsepriset för från lägenheten erhållna lantbruks- och trädgårdsprodukter, som använts i den skattskyldiges och hans familjs privata hushåll.

Såsom nettoinkomst av skogsbruk anses den nettointäkt som skogsmarker av samma slag i kommunen uppskattas ha givit i medeltal per hektar det avverkningsår, som utgår under skatteåret, och de två närmast föregående avverkningsåren. Då beaktas prisnivån och sedvanliga vård- och förvaltningskostnader för skogen samt skäligen avdrag för värdeminskningar i enlighet med vad i förordning särskilt stadgas.

Sammanlutning beskattas inte särskilt för sig, men för densamma fastställs den beskattningsbara inkomsten och förmögenheten i enlighet med vad som gäller om samfund. Den för sammanslutningen fastställda beskattningsbara inkomsten och förmögenheten fördelas för att beskattas som delägarnas inkomst.

Äkta makar beskattas vid stats- och kommunalbeskattningen på basen av den inkomst varöver de råder såsom särskilda skattskyldiga. Äkta makar beskattas vid statsbeskattningen på basen av sin sammanlagda förmögenhet enligt vem av dem som råder över densamma.

Särbeskattning gäller endast förvärvsinkomster. Däremot sambeskattas andra inkomster (kapitalinkomster) fortfarande med undantag för smärre kapitalinkomster för den make som har mindre förvärvsinkomster.

Då skattskyldig fysisk person eller äkta makar tillsammans idkat rörelse eller utövat yrke eller bedrivit gårdsbruk, anses det sammanlagda beloppet av rörelsens eller yrkets resultat eller gårdsbrukets nettoinkomst 97 000 mark i sin helhet vara förvärvsinkomst. Av gårdsbruksskogens nettointäkter jämställs 50 procent, dock högst 9 000 mk, med förvärvsinkomst. Som förvärvsinkomst anses inte nettoavkastning av skogsbruk, ränteinkomst, dividend, hyresinkomst, bostadsinkomst, vinst på

korvausta eikä muuta näihin tuloihin rinnastettavaa tuloa.

Maatilatalouden puhtaan tulon jakaminen ansiotuloon ja pääomatuloon selvitetään pääomatulojen ja niihin kohdistuvien menojen osalta verovelvollisen verolomakkeessa 26 tekemän ilmoituksen perusteella.

## 2. PERUSJOUKKO

Perusjoukko sisältää sellaiset maatilat, joilla on viljelyksessä peltoa tai puutarhaa vähintään kaksi hehtaaria ja joita verotetaan maatilatalouden tuloverolain perusteella<sup>1</sup>.

Perusjoukkoon eivät sisälly

- tilat, joilla on viljelyksessä peltoa ja/tai puutarhaa alle kaksi hehtaaria
- metsälöt
- tilat, joita ei veroteta maatilatalouden tuloverolain mukaan: laajassa mitassa harjoitetut maatalouden erikoistuotannonalat kuten kaupapuutarhakasvihuoneet ja turkistarhat, joilta ei anneta veroilmoitusta maatilatalouden verolomakkeella 2.

Tilaston tilaperusjoukko muodostetaan maatilahallituksen maatilarekisteriin sisällyneistä tiloista. Suomessa oli 31.12.1981 maatilarekisterin mukaan 176 337 sellaista tilaa, joilla oli viljelyksessä vähintään kaksi hehtaaria peltoa tai puutarhaa. Vuotta aikaisemmin tiloja oli 180 772. Tilojen lukumäärä väheni siis vuodessa 4 435 tilan verran eli 2,5 prosenttia. Alle 20 peltohehtaarin maatilojen lukumäärä väheni 5 048 tilan verran, kun taas vähintään 20 peltohehtaarin tilojen lukumäärää liisääntyi 613 tilan verran.

Seuraavassa esitetään tämän julkaisun eri taulukojen kohdeperusjoukko.

Taulukko	Kohdeperusjoukko
7, 8A, 9, 9A, 10, 10A, 10B, 19	Luonnolliset henkilöt
7A	Luonnolliset henkilöt, joilla maatilatalouden ansiotuloa tai maatilatalouden muuta tuottoa
7B	Luonnolliset henkilöt, joilla metsätalouden puhdasta tuottoa, mutta ei maatilatalouden ansiotuloa eikä maatilatalouden muuta tuottoa
20	Kaikki tilat

1) Taulukoissa 7A ja 7B ei ole noudatettu edellä olevaa perusjoukon määrittelyä. Taulukkoon 7A on poimittu verotusrekisteristä ne luonnolliset henkilöt, joilla on ollut ansiotuloa maatilataloudesta tai maatilatalouden muuta tuloa. Taulukkoon 7B on poimittu verotusrekisteristä ne luonnolliset henkilöt, joilla on ollut metsätalouden puhdasta tuottoa, mutta joilla ei ole ollut ansiotuloa maatilataloudesta eikä maatilatalouden muuta tuottoa. Taulukon 7B perusjoukkoon kuuluvat lähinnä metsätalonomistajat.

överlåtelse av värdepapper och fast egendom, ersättning för överlåtelse av fastighets substansdel, ej heller annan med dessa inkomster jämförbar inkomst.

Utredning över kapitalinkomsterna och till dem hörande utgifter som förutsätts för fördelning av gårdsbrukets nettoinkomst på förvärvsinkomst och kapitalinkomst sker på basen av den deklaration den skattskyldige avgett på skatteblankett 26.

## 2. POPULATION

Populationen omfattar sådana jordbrukslägenheter, som har minst två hektar odlad jord eller trädgård och som beskattas enligt inkomstskattelagen för gårdsbruk<sup>1</sup>.

Populationen omfattar inte

- jordbrukslägenheter där den odlade jorden och/eller trädgården är mindre än två hektar
- skogsbruksenheter
- jordbrukslägenheter som inte beskattas enligt inkomstskattelagen för gårdsbruk: branscher inom lantbruket med en omfattande specialproduktion såsom handelsträdgårdar, växthus och pälsfarmar, som inte avger skattedeklaration på gårdsbrukets skatteblankett 2.

Statistikens lägenhetspopulation bildas av de jordbrukslägenheter som ingår i jordbruksstyrelsens lantbruksregister. Enligt lantbruksregistret fanns det 31.12.1981 i Finland 176 337 lägenheter som hade minst två hektar åker eller trädgård. Året förut var antalet lägenheter 180 772. Antalet lägenheter minskade på ett år med 4 435, dvs. med 2,5 procent. Antalet lägenheter under 20 hektar minskade med 5 048, medan antalet lägenheter över 20 hektar steg med 613.

I det följande anges målpopulationen i de olika tabellerna i denna publikation.

Tabell	Målpopulation
7, 8A, 9, 9A, 10, 10A, 10B, 19	Fysiska personer
7A	Fysiska personer som har förvärvsinkomst av gårdsbruk eller annan inkomst av gårdsbruk
7B	Fysiska personer som har nettointäkter av skogsbruk, men inte förvärvsinkomst av gårdsbruk eller annan inkomst av gårdbruk
20	Samtliga lantbrukslägenheter

1) I tabellerna 7A och 7B har definitionen på population inte följts. Till tabell 7A har ur beskattningsregistret valts de fysiska personer, som har haft förvärvsinkomster från gårdsbruk eller annan intäkt från gårdsbruk. Till tabell 7B har ur beskattningsregistret valts de fysiska personer som har haft nettointäkter av skogsbruk, men som inte har haft förvärvsinkomst av gårdsbruk eller annan intäkt av gårdsbruk. Till populationen i tabell 7B hör framför allt ägare av skogslägenheter.

## 3. TILASTON LAADINTAMENETTELY

Maatilarekisterin luonnollisen henkilön tunnuksella (=yksityinen henkilö) merkityt tilat yhdistettiin verotusrekisteriin henkilötunnuksen (=sosiaaliturvatunnus) avulla. Taulukon G mukaan luonnollisten henkilöiden tiloja oli 146 566 kappaletta ja yhdistelyssä syntyi katoa 5 298 kappaletta eli 3,6 %. Kato johtui mm. puuttuvista ja virheellisistä henkilötunnuksista.

## 3. UPPGÖRANDET AV STATISTIKEN

Lägenheter försedda med en fysisk persons beteckning (=privat person) i lantbruksregistret sammanslogs med hjälp av personbeteckningen (=socialskyddssignum) med beskattningsregistret. Enligt tabell G fanns det 146 566 fysiska personers lägenheter och vid sammanslagningen uppstod ett bortfall på 5 298 lägenheter, dvs. 3.6 %. Bortfallet berodde bl.a. på bristfälliga och felaktiga personbeteckningar.

## 4. VERONALAISET TULOT TULOLÄHTEITTÄIN

## 4. SKATTEPLIKTIGA INKOMSTER ENLIGT INKOMSKÄLLA

ASETELMA 1. Viljelijän ja puolison keskimääräiset tulot tulolähteittäin vuonna 1982 ja muutos 1981 - 1982  
 TABLÅ 1. Jordbrukarens och makans genomsnittliga inkomster enligt inkomstkälla 1982 och ändring 1981 - 1982

Tulolähde Inkomstkälla	Keskiarvo Medelvärde mk	Muutos Ändring %	Valtionveron alaisten tulojen jakauma Fördelning av stats- skattepliktiga in- komster %
Puolisoiden veronalaiset tulot yhteensä			
Makarnas skattepliktiga inkomster sammanlagt			
valtionverotuksessa - vid statsbeskattningen .....	52 848	18,6	100,0
kunnallisverotuksessa - vid kommunalbeskattningen .....	52 653	18,4	
1. Palkkatulot, eläketulot ym. Löneinkomster, pensioner o.dyl.			
yhteensä - sammanlagt .....	18 858	18,1	35,7
viljelijä - jordbrukaren .....	11 969	13,1	22,7
puoliso - makan .....	6 888	27,8	13,0
2. Maatilatalouden tulot Gårdsbrukets inkomster			
valtionverotuksessa - vid statsbeskattningen .....	30 627	20,3	57,9
maatilatalouden ansiotulo - gårdsbrukets förvärvsinkomster .....	23 013	20,3	43,5
metsätalouden puhdas tulo - nettoinkomst av skogsbruk .....	6 488	19,5	12,3
maatilatalouden muut tulot - gårdsbrukets andra inkomster .....	1 126	25,7	2,1
kunnallisverotuksessa - vid kommunalbeskattningen .....	29 818	19,8	
3. Kiinteistö-, liike-, ammatti-, varallisuus- ym. tulot Fastighets-, affärs-, yrkes-, förmögenhets- o.dyl. inkomster			
valtionverotuksessa - vid statsbeskattningen .....	3 412	7,1	6,4
kunnallisverotuksessa - vid kommunalbeskattningen .....	4 024	8,3	
Puolisoiden verotettavat tulot yhteensä			
Makarnas beskattningsbara inkomster sammanlagt			
valtionverotuksessa - vid statsbeskattningen .....	36 509	22,4	
kunnallisverotuksessa - vid kommunalbeskattningen .....	46 010	19,6	
Maatilatalouden varat Gårdsbrukets tillgångar .....			
	133 926	19,7	
Oma asunto, nettoverotusarvo Egen bostad, nettobeskattningsvärde .....			
	31 126		
Puolisoiden veronalaiset varat yhteensä			
Makarnas skattepliktiga tillgångar sammanlagt .....	202 533	18,5	
Maatilatalouteen kohdistuvat velat Gårdsbrukets skulder .....			
	63 935	19,9	
Velat yhteensä Skulder sammanlagt .....			
	78 963	19,6	
Puolisoiden verotettava varallisuus yhteensä			
Makarnas beskattningsbara förmögenhet sammanlagt .....	128 769	17,6	

Viljelijöiden (viljelijä ja puoliso yhtenä tilas-  
toyksikkönä) keskimääräiset valtionveron alaiset  
tulot kasvoivat 18,6 % vuonna 1982.

Palkkatulot kasvoivat 18,1 %, maatilatalouden tu-  
lot 20,3 % ja kiinteistö-, liike- ja ammattitulot  
7,1 %.

Hyvän satovuoden seurauksena maatilatalouden tulot  
kasvoivat muita tuloja nopeammin, joten maatilata-  
louden tulojen osuus valtionveron alaisista tu-  
loista kasvoi 0,8 %-yksikköä.

Tuloksia tarkasteltaessa on otettava huomioon,  
että pinta-alalisät eivät ole veronalaista tuloa.  
Ne eivät näin ollen näy tässä tilastossa.

#### 5. TULOT LÄÄNEITTÄIN JA KOKO MAAN TILASUURUUS- LUOKITTAIN

ASETELMA 2. Viljelijän ja puolison veronalaiset tulot yhteensä valtionverotuksesa keskimäärin lääneittäin  
ja koko maan tilasuuruusluokittain vuosina 1978 - 1982 ja muutos 1981 - 1982

TABLÅ 2. Jordbrukarens och makans sammanlagda skattepliktiga medelinkomster vid statsbeskattningen  
enligt län och lägenhetsstorleksklass i hela landet 1978 - 1982 och ändring 1981 - 1982

Jordbrukarnas (jordbrukaren och makans räknas som  
en statistisk enhet) genomsnittliga statsskatte-  
pliktiga inkomster steg med 18,6 % år 1982.

Löneinkomsterna steg med 18,1 %, gårdsbrukets in-  
komster med 20,3 % och fastighets-, affärs- och  
yrkesinkomsterna med 7,1 %.

Tack vare den goda skörden ökade gårdsbrukets in-  
komster under året snabbare än de övriga inkomst-  
erna. Gårdsbrukets inkomsters andel av de stats-  
skattepliktiga inkomsterna ökade med 0,8  
%-enheter.

Vid granskning av resultatet bör man observera att  
arealtilläggen inte är skattepliktig inkomst. Där-  
för syns de inte i denna statistik.

#### 5. INKOMSTER ENLIGT LÄN OCH LÄGENHETSSTORLEKSKLASS I HELA LANDET

Läni ja koko maan tilasuuruusluokka, ha Län och lägenhetsstor- leksklass i hela landet, ha	Keskiarvo Medelvärde mk					Muutos Ändring %
	1978	1979	1980	1981	1982	1981 - 1982
Uudenmaan - Nylands .....	37 521	40 711	47 916	53 425	66 853	25,1
Turun ja Porin - Åbo och Björneborgs .....	31 856	35 210	40 787	46 548	56 604	21,6
Ahvenanmaa - Åland .....	35 500	40 852	47 496	58 151	70 529	21,3
Hämeen - Tavastehus .....	35 296	38 234	43 138	49 235	59 268	20,4
Kymen - Kymmene .....	35 620	38 639	42 994	48 711	57 452	17,9
Mikkelin - S:t Michels .....	30 917	33 794	38 220	44 375	51 706	16,5
Pohjois- Karjalan - Norra Karelen .....	26 513	30 185	34 476	39 089	44 982	15,1
Kuopion - Kuopio .....	29 322	33 358	38 886	42 887	50 482	17,7
Keski-Suomen - Mellersta Finlands .....	28 659	32 136	35 701	40 933	47 614	16,3
Vaasan - Vasa .....	31 074	35 481	40 829	46 247	54 509	17,9
Oulun - Uleåborgs .....	25 178	29 209	33 721	37 909	44 004	16,1
Lapin - Lapplands .....	22 856	25 270	29 526	34 128	38 237	12,0
Koko maa - Hela landet .....	30 622	34 193	39 240	44 543	52 848	18,6
2 - 4,9 .....	20 886	23 343	27 127	32 026	36 335	13,5
5 - 9,9 .....	24 356	27 208	31 087	35 597	41 082	15,4
10 - 19,9 .....	34 998	38 494	43 460	48 186	56 973	18,2
20 - 29,9 .....	47 430	52 403	58 348	64 319	76 963	19,7
30 - 49,9 .....	57 955	62 348	70 268	77 899	95 570	22,7
50 - 99,9 .....	71 309	75 887	88 687	96 946	119 711	23,5
100 - .....	98 413	103 606	123 323	123 177	150 494	22,2

Keskimääräiset valtionveron alaiset tulot olivat vuonna 1982 korkeimmat Ahvenanmaalla, 70 529 mk. Eniten tulot kasvoivat Uudenmaan läänissä (25,1 %) ja vähiten Lapin läänissä (12,0 %) vuoteen 1981 verrattuna.

De statsskattepliktiga medelinkomsterna var år 1982 högst på Åland, 70 529 mk. Inkomsterna steg mest i Nylands län (25,1 %) och minst i Lapplands län (12,0 %) jämfört med år 1981.

Tilasuuruusluokittain tarkasteltuna keskimääräiset tulot kasvoivat eniten suurimmilla tiloilla.

Granskat efter lägenhetsstorleksklass steg medelinkomsterna mest på de största lägenheterna.

#### 6. PALKKATULOT JA MAATILATALOUDEN ANSIOTULOT

#### 6. LÖNEINKOMSTERNA OCH GÅRDSBRUKETS FÖRVÄRVSINKOMSTER

ASETELMA 3. Viljelijän ja puolison keskimääräiset palkkatulot ja maatilatalouden ansiotulot valtionverotuksessa lääneittäin ja koko maan tilasuuruusluokittain vuonna 1982 ja muutos 1981 - 1982  
 TABLÅ 3. Jordbrukarens och makans genomsnittliga löneinkomster och gårdsbrukets förvärvsinkomster vid statsbeskattningen enligt län och lägenhetsstorleksklass i hela landet 1982 och ändring 1981 - 1982

Läni ja koko maan tilasuuruusluokka, ha Län och lägenhetsstorleksklass i hela landet, ha	Palkkatulot Löneinkomster mk	Muutos Ändring %	Maatilatalouden ansiotulot Gårdsbrukets förvärvsinkomster mk	Muutos Ändring %
Uudenmaan - Nylands .....	23 671	21,6	28 732	32,9
Turun ja Porin Åbo och Björneborgs .....	20 689	17,8	25 532	26,4
Ahvenanmaa - Åland .....	23 858	13,6	33 204	29,6
Hämeen - Tavastehus .....	18 232	14,9	26 649	25,3
Kymen - Kymmene .....	16 856	19,1	26 525	17,7
Mikkelin - S:t Michels .....	14 546	17,5	20 093	17,6
Pohjois-Karjalan Norra Karelen .....	14 664	18,8	20 466	12,0
Kuopion - Kuopio .....	15 145	20,5	23 968	17,2
Keski-Suomen - Mellersta Finland .....	17 571	18,1	16 697	15,0
Vaasan - Vasa .....	21 292	19,3	24 482	18,3
Oulun - Uleåborgs .....	18 263	17,4	19 444	14,8
Lapin - Lapplands .....	21 341	14,7	9 928	8,1
Koko maa - Hela landet .....	18 858	18,1	23 013	20,3
2 - 4,9 .....	25 067	14,1	4 588	12,7
5 - 9,9 .....	19 352	17,6	13 268	13,9
10 - 19,9 .....	16 485	22,1	29 067	17,2
20 - 29,9 .....	14 731	23,8	46 783	19,9
30 - 49,9 .....	15 327	23,7	57 285	24,4
50 - 99,9 .....	19 553	15,3	62 547	28,1
100 - .....	28 210	26,5	47 410	15,3

Viljelijän ja puolison palkkatulot olivat korkeimmat Ahvenanmaalla (23 858 mk) vuonna 1982. Palkkatulot kasvoivat eniten Uudenmaan läänissä (21,6 %).

Myös keskimääräiset maatilatalouden ansiotulot olivat korkeimmat Ahvenanmaalla (33 204 mk). Keskimääräistä enemmän ne kasvoivat Uudenmaan, Turun ja Porin ja Hämeen lääneissä sekä Ahvenanmaalla. Maatilatalouden ansiotulojen kasvussa alueelliset erot olivat huomattavat. Niinpä Uudenmaan läänissä maatilatalouden ansiotulot kasvoivat yli neljä kertaa nopeammin kuin Lapin läänissä.

Alueellisesti tarkasteltuna vain Keski-Suomen ja Lapin lääneissä palkkatulot olivat maatilatalouden ansiotuloja suuremmat. Alle 10 peltohehtaarin tiloilla keskimääräiset palkkatulot olivat selvästi maatilatalouden ansiotuloja suuremmat.

Jordbrukarens och makans löneinkomster var högst på Åland (23 858 mk) år 1982. Löneinkomsterna steg mest i Nylands län (21,6 %).

Också medelvärdet för gårdsbrukets förvärvsinkomster var högst på Åland (33 204 mk). Mer än genomsnittet ökade de i Nylands, Åbo och Björneborgs samt Tavastehus län och på Åland. De regionala skillnaderna var stora i ökningen av gårdsbrukets förvärvsinkomster. I Nylands län ökade gårdsbrukets förvärvsinkomster mer än fyra gånger snabbare än i Lapplands län.

Regionalt sett var löneinkomsterna endast i Mellersta Finlands och Lapplands län större än gårdsbrukets förvärvsinkomster. På lägenheter under 10 hektar var de genomsnittliga löneinkomsterna klart större än gårdsbrukets förvärvsinkomster.

## 7. VEROT

ASETELMA 4. Viljelijän ja puolison keskimääräiset verot lääneittäin ja koko maan tilasuuruusluokittain sekä verot valtionveronalaisista tuloista vuonna 1982

TABLÅ 4. Jordbrukarens och makans genomsnittliga skatter enligt län och lägenhetsstorleksklass i hela landet samt skatterna av de statsskattepliktiga inkomsterna år 1982

Lääni ja koko maan tilasuuruusluokka, ha Län och lägenhetsstorleksklass i hela landet, ha	Valtion tulovero Statens inkomstskatt mk	Kunnallisvero Kommunalskatt mk	Varallisuusvero Förmögenhetsskatt mk	Verot yht. Skatter totalt mk	Vero-% Skatte-%	Verojen muutos 1981 - 1982 Skatteändring 1981 - 1982 %
Uudenmaan - Nylands .....	7 184	9 310	522	19 673	29,4	30,9
Turun ja Porin - Åbo och Björneborgs .....	4 874	7 996	192	15 300	27,0	26,8
Ahvenanmaa - Åland .....	7 560	9 403	144	19 921	28,2	27,6
Hämeen - Tavastehus .....	5 370	8 263	458	16 533	27,9	23,6
Kymen - Kymmene .....	4 590	8 198	325	15 473	26,9	21,4
Mikkelin - S:t Michels .....	3 855	7 348	561	14 037	27,1	19,5
Pohjois-Karjalan - Norra Karelen .....	2 530	6 422	132	10 908	24,2	17,3
Kuopion - Kuopio .....	3 333	7 370	218	12 977	25,7	21,0
Keski-Suomen - Mellersta Finlands .....	3 116	6 791	388	12 302	25,8	18,7
Vaasan - Vasa .....	3 923	8 040	61	14 169	26,0	21,1
Oulun - Uleåborgs .....	2 419	6 335	27	10 395	23,6	18,7
Lapin - Lapplands .....	2 034	5 172	29	8 547	22,4	14,5
Koko maa - Hela landet .....	4 024	7 546	228	13 908	26,3	22,4
2 - 4,9 .....	2 350	4 921	58	8 584	23,6	14,3
5 - 9,9 .....	2 169	5 700	84	9 510	23,1	17,3
10 - 19,9 .....	3 832	8 265	225	14 652	25,7	21,8
20 - 29,9 .....	7 225	11 351	433	22 280	28,9	23,7
30 - 49,9 .....	11 997	14 067	794	31 003	32,4	27,1
50 - 99,9 .....	20 217	17 499	1 841	44 976	37,6	26,0
100 - .....	33 526	20 995	8 516	70 081	46,6	33,2

Viljelijän ja puolison keskimääräiset välittömät verot kasvoivat 22,4 % vuonna 1982. Valtionveron alaiset tulot kasvoivat 18,6 %, joten vuoden 1982 veroaste (26,3 %) oli 0,8 %-yksikköä korkeampi kuin edellisenä vuonna.

Valtion tuloveron, kunnallisveron ja varallisuusveron lisäksi veroihin on luettu kansaneläkemaksu, sairausvakuutusmaksu, kirkollisvero ja metsänhoitomaksu.

#### 8. VILJELIJÖIDEN LUKUMÄÄRÄ SIVUTULOJEN MUKAAN

40 % viljelijöistä (viljelijä ja puoliso yhtenä tilastoyksikkönä) sai maatilataloudesta alle puolet veronalaisista tuloistaan. Toisaalta 44 % viljelijöistä sai maatilataloudesta vähintään kolme neljäsosaa valtionveron alaisista tuloistaan.

Lapin läänissä yli 60 % viljelijöistä sai enemmän kuin puolet tuloistaan muusta kuin maatilataloudesta. Vähiten tällaisia viljelijäpariskuntia oli Mikkelin läänissä (29,4 %) vuonna 1982.

Jordbrukarens och makans genomsnittliga direkta skatter ökade med 22,4 % år 1982. De statsskattepliktiga inkomsterna ökade med 18,6 %, vilket betyder att 1982 års skatteprocent (26,3 %) var 0,8 %-enheter högre än skatteprocenten året förut.

Jämte statens inkomstskatt, kommunalskatten och förmögenhetsskatten har folkpensionsavgiften, sjukförsäkringspremierna, kyrkoskatten och skogsårdsavgiften räknats som skatter.

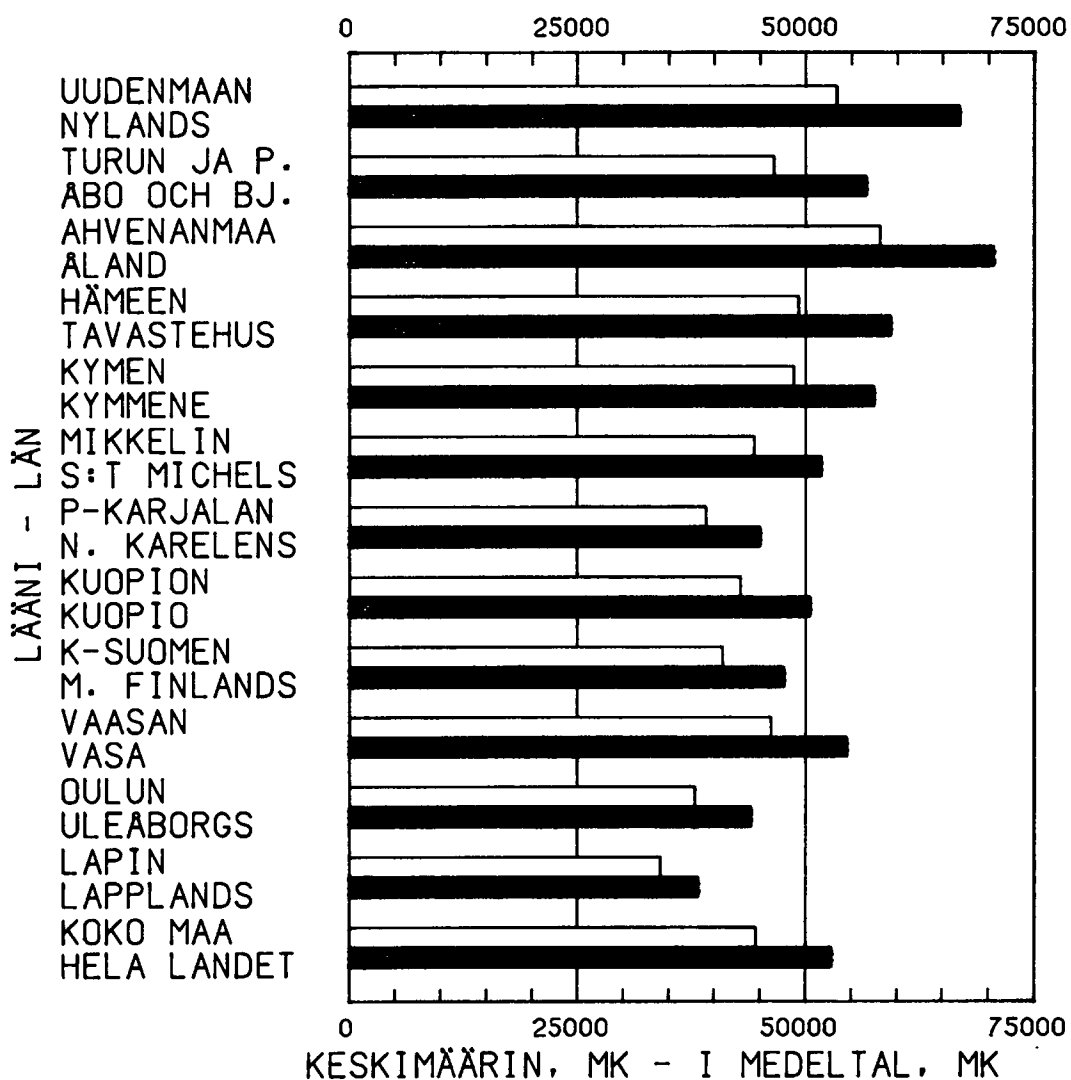
#### 8. ANTALET JORDBRUKARE ENLIGT BIINKOMSTER

Av jordbrukarna fick 40 % (jordbrukare jämte maka som en statistisk enhet) mindre än hälften av sina skattepliktiga inkomster av gårdsbruket. Å andra sidan fick 44 % av jordbrukarna minst tre fjärdedelar av de statsskattepliktiga inkomsterna av gårdsbruket.

I Lapplands län fick mer än 60 % av jordbrukarna över hälften av sina inkomster från annat än gårdsbruk. Minst var antalet sådana jordbrukarpar i S:t Michels län (29,4 %) år 1982.



# VILJELIJÖIDEN VERONALAISET TULOT 1981-82 - JORDBRUKAR- NAS SKATTEPLIKTIGA INKOMSTER

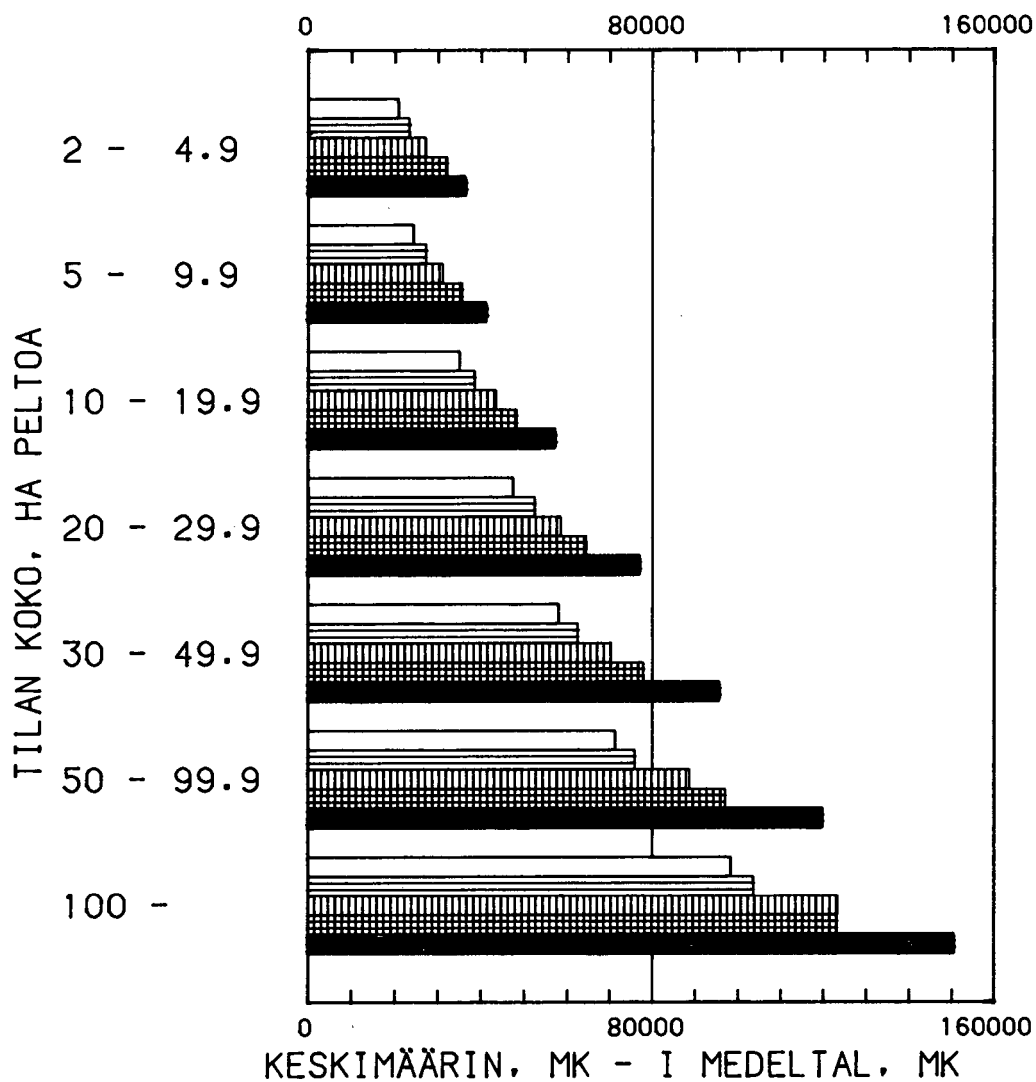


□ 1981  
■ 1982

VILJELIJÄN JA PUOLISON VERONALAISET TULOT  
YHTEENSÄ VALTIONVEROTUKSESSA KESKIMÄÄRIN  
JORDBRUKARENS OCH MAKANS SAMMANLAGDA SKATTE-  
PLIKTIGA MEDELINKOMSTER VID STATSBSKATTNINGEN



# VILJELIJÖIDEN VERONALAISET TULOT 1978-82 - JORDBRUKAR- NAS SKATTEPLIKTIGA INKOMSTER



## VUODET

- 1978
- ▨ 1979
- ▩ 1980
- ▧ 1981
- 1982

VILJELIJÄN JA PUOLISON VERONALAISET TULOT  
YHTEENSÄ VALTIONVEROTUKSESSA KESKIMÄÄRIN  
JORDBRUKARENS OCH MAKANS SAMMANLAGDA SKATTE-  
PLIKTIGA MEDELINKOMSTER VID STATSBEKATTNINGEN

TAULUKKO A: MAATILOJEN LUKUMÄÄRÄ LÄÄNEITTÄIN JA TILASUURUUSLUOKITTAIN 31.12.1981  
 TABELL A: ANTALET JORDLÄGENHETER ENLIGT LÄN OCH LÄGENHETENS STORLEKSKLASS 31.12.1980  
 TABLE A: NUMBER OF FARMS BY PROVINCES AND SIZEGRUUPS 31.12.1981

LÄÄNI LÄN	TILASUURUUSLUOKKA, VILJELYKSESSÄ OLEVAA PELTOHEHTAARIA LÄGENHETENS STORLEKSKLASS, BRUKAD ÅKERHEKTAR							YHTEENSÄ SAMMANLAGT
	2- 4.9	5- 9.9	10-19.9	20-29.9	30-49.9	50-99.9	100-	
UUDENMAAN - NYLANDS.....	1306	1858	2969	1657	1359	534	131	9814
TURUN JA PCRIN - ÅBO OCH BJÖRNEBORGS.	5643	8471	8638	3593	2470	927	105	29847
AHVENANMAA - ÅLAND.....	302	262	274	89	38	7	0	972
HÄMEEN - TAVASTEHUS.....	2896	4473	5257	2253	1550	517	79	17025
KYMEN - KYMMENE.....	1691	3208	4076	1321	587	133	10	11026
PIKKELIN - S:T MICHELS.....	2795	5040	3168	532	177	35	6	11753
POHJIS-KARJALAN - NORRA KARELENS....	2695	3900	2979	653	196	29	3	10455
KUOPION - KUOPIO.....	2900	4727	4092	1131	365	62	2	13279
KESKI-SUOMEN - MELLERSTA FINLANDS....	2884	3996	2836	667	226	40	5	10654
VAASAN - VASA.....	5122	9716	11792	3784	1261	164	13	31852
OULUN - ULEÅBORGS.....	5161	8362	5795	1680	666	165	20	21849
LAPIN - LAPPLANDS.....	2908	3453	1256	149	36	8	1	7811
KOKO MAA - HELA LANDET.....	36303	57466	53132	17509	8931	2621	375	176327

TAULUKKO A1: VILJELYKSESSÄ OLEVAN PELLON JA MAATILOJEN METSÄMAAN KOKONAIS- JA KESKIPINTA-ALAT LÄÄNEITTÄIN JA KOKO MAAN  
 TABELL A1: TOTALA OCH MEDELAREALER AV BRUKAD ÅKER OCH AV LÄGENHETERNAS SKOGSMARK LÄNSVIS OCH ENLIGT LÄGENHETSSTOR-  
 LEKSKLASS FÖR HELA LANDET 31.12.1981, HEKTAR  
 TABLE A1: TOTAL AND AVERAGE AREAS OF ARABLE LAND AND OF FARM FOREST BY PROVINCES AND SIZE GROUPS OF WHOLE COUNTRY  
 31.12.1981, HECTARES

LÄÄNI LÄN	VILJELYKSESSÄ OLEVAA PELTOA, HA BRUKAD ÅKER, HA			METSÄMAATA, HA SKOGSMARK, HA			TILALLE VUOKRATTUA PELTOA KESKIMÄÄRIN, ÅARIA TILL LÄGENHET AR- RENDERAD ÅKER I MEDELTA, ÅR
	KOKONAIS- PINTA-ALA TOTALAREAL	%	KESKI- PINTA-ALA MEDELAREAL	KOKONAIS- PINTA-ALA TOTALAREAL	%	KESKI- PINTA-ALA MEDELAREAL	
UUDENMAAN - NYLANDS.....	207914	9.2	21.2	283735	4.5	28.9	309
TURUN JA PCRIN - ÅBO OCH BJÖRNEBORGS.	458175	20.2	15.4	684773	10.9	22.9	169
AHVENANMAA - ÅLAND.....	10802	0.5	11.1	25740	0.4	26.5	177
HÄMEEN - TAVASTEHUS.....	275232	12.2	16.2	543926	8.7	31.9	180
KYMEN - KYMMENE.....	150299	6.6	13.6	356602	5.7	32.3	137
PIKKELIN - S:T MICHELS.....	111471	4.9	9.5	536386	8.5	45.6	72
POHJIS-KARJALAN - NORRA KARELENS....	103586	4.6	9.9	373963	6.0	35.8	78
KUOPION - KUOPIO.....	145799	6.4	11.0	514579	8.2	38.8	87
KESKI-SUOMEN - MELLERSTA FINLANDS....	105222	4.6	9.9	458844	7.3	43.1	77
VAASAN - VASA.....	405202	17.9	12.7	820761	13.1	25.8	109
OULUN - ULEÅBORGS.....	236500	10.4	10.8	1026406	16.3	47.0	84
LAPIN - LAPPLANDS.....	55566	2.5	7.1	656940	10.5	84.1	54
KOKO MAA - HELA LANDET.....	2265767	100.0	12.9	6282554	100.0	35.6	126
KOKO MAAN TILASUURUUSLUOKKA, HA LÄGENHETSSTORLEKSKLASS FÖR HELA LANDET, HA							
2 - 4.9.....	124152	5.5	3.4	751530	12.0	20.7	7
5 - 9.9.....	421383	18.6	7.3	1871382	29.8	32.6	23
10 - 19.9.....	748705	33.0	14.1	2734966	32.4	38.3	92
20 - 29.9.....	421054	18.6	24.1	802351	12.8	45.8	278
30 - 49.9.....	329712	14.6	36.9	495377	7.9	55.5	629
50 - 99.9.....	167306	7.4	63.8	221564	3.5	84.5	1525
100 - .....	53455	2.4	142.6	105684	1.7	281.8	3442

TAULUKKO 42: VILJELYKSESSÄ OLEVAAN PELTON JA MAATILOJEN METSÄMAAN KOKONAIS- JA KESKIPINTA-ALAT LÄÄNEITTÄIN JA KOKO MAAN  
 TILASUURUUSLUOKITTAIN LUONNOLLISTEN HENKILÖIDEN TILOILLA  
 TABELL 42: TOTALA OCH MEDELAREALER AV BRUKAD ÅKER OCH AV LÄGENHETERNAS SKOGSMARK LÄNSVIS OCH ENLIGT LÄGENHETSSTOR-  
 LEKSKLASS FÖR HELA LANDET PÅ FYSISKA PERSONERS LÄGENHETER  
 TABLE 42: TOTAL AND AVERAGE AREAS OF ARABLE LAND AND OF FARM FOREST BY PROVINCES AND SIZE GROUPS OF WHOLE COUNTRY  
 ON THE FARMS OF INDIVIDUALS

LÄÄNI LÄN	VILJELYKSESSÄ OLEVAA PELTOA, HA BRUKAD ÅKER, HA			METSÄMAATA, HA SKOGSMARK, HA			TILALLE VUOKRATTUA PELTOA KESKIMÄÄRIN, AARIA TILL LÄGENHET AR- RENDERAD ÅKER I MEDELTA, ÅR
	KOKONAIS- PINTA-ALA TOTALAREAL	%	KESKI- PINTA-ALA MEDELAREAL	KOKONAIS- PINTA-ALA TOTALAREAL	%	KESKI- PINTA-ALA MEDELAREAL	
UUDENMAAN - NYLANDS.....	171752	8.9	20.8	225223	4.4	27.3	316
TURUN JA PCRIN - ÅBO OCH BJÖRNEBORGS.	391769	20.4	15.6	560710	11.0	22.3	179
AHVENANMAA - ÅLAND.....	9516	0.5	11.4	22064	0.4	26.5	185
HÄMEEN - TAVASTEHUS.....	234035	12.2	16.3	439350	8.6	30.6	190
KYMEN - KYMMENE.....	123867	6.4	13.9	276592	5.4	31.1	145
MIKKELIN - S:T MICHELS.....	92843	4.8	9.7	429338	8.4	44.9	77
POHJOIS-KARJALAN - NORRA KARELENS....	86970	4.5	10.3	300840	5.9	35.6	86
KUOPION - KUOPIO.....	123451	6.4	11.3	422274	8.3	38.5	93
KESKI-SUOMEN - MELLERSTA FINLANDS....	90187	4.7	10.2	383997	7.5	43.4	83
VAASAN - VASA.....	359010	18.7	12.9	706907	13.9	25.5	117
OULUN - ULEÅBORGS.....	195920	10.2	11.2	810338	15.9	46.4	93
LAPIN - LAPPLANDS.....	45102	2.3	7.4	517390	10.2	84.9	64
KOKO MAA - HELA LANDET.....	1924421	100.0	13.1	5094724	100.0	34.8	135
KOKO MAAN TILASUURUUSLUOKKA, HA LÄGENHETSSTORLEKSKLASS FÖR HELA LANDET, HA							
2 - 4.9.....	95292	5.0	3.4	550271	10.8	19.8	7
5 - 9.9.....	344730	17.9	7.4	1500191	29.5	32.0	24
10 - 19.9.....	651106	33.8	14.1	1729789	34.0	37.5	95
20 - 29.9.....	374930	19.5	24.1	695138	13.6	44.6	286
30 - 49.9.....	290696	15.1	36.9	417840	8.2	53.0	649
50 - 99.9.....	136589	7.1	63.4	155114	3.0	72.0	1612
100 - .....	31078	1.6	133.4	46382	0.9	199.1	4288

TAULUKKO 44: NIIDEN LUONNOLLISTEN HENKILÖIDEN OMISTAMIEN TILOJEN LUKUMÄÄRÄ, JOILLA ON HENKILÖTUNNUS MAATILAREKISTERISSÄ  
 TABELL 44: ANTALET LÄGENHETER SOM ÄGTS AV FYSISKA PERSONER VARS PERSONSIGNUM FINNS I LANTBRUKSREGISTRET  
 TABLE 44: NUMBER OF FARMS OWNED BY THE PHYSICAL PERSONS WITH PERSON NUMBER IN THE REGISTER OF FARMS

LÄÄNI LÄN	TILASUURUUSLUOKKA, VILJELYKSESSÄ OLEVAA PELTOHEHTAARIA LÄGENHETENS STORLEKSKLASS, BRUKAD ÅKERHEKTAR							
	2- 4.9	5- 9.9	10-19.9	20-29.9	30-49.9	50-99.9	100-	YHTEENSÄ SAMMANLAGT
UUDENMAAN - NYLANDS.....	989	1493	2483	1449	1195	431	76	8116
TURUN JA PCRIN - ÅBO OCH BJÖRNEBORGS.	4387	6873	7422	3163	2165	760	78	24848
AHVENANMAA - ÅLAND.....	231	213	234	83	34	6	0	801
HÄMEEN - TAVASTEHUS.....	2184	3668	4544	1978	1350	432	43	14199
KYMEN - KYMMENE.....	1233	2495	3332	1153	512	102	4	8831
MIKKELIN - S:T MICHELS.....	2084	4048	2713	468	146	30	2	9491
POHJOIS-KARJALAN - NORRA KARELENS....	1960	3061	2565	582	171	23	1	8363
KUOPION - KUOPIO.....	2177	3772	3556	992	312	40	1	10850
KESKI-SUOMEN - MELLERSTA FINLANDS....	2182	3250	2447	599	196	32	5	8711
VAASAN - VASA.....	4092	8180	10399	3435	1138	135	7	27386
OULUN - ULEÅBORGS.....	3674	6512	4877	1450	575	137	12	17237
LAPIN - LAPPLANDS.....	2081	2692	1081	129	35	5	1	6024
KOKO MAA - HELA LANDET.....	27274	46257	45653	15481	7829	2133	230	144857

TAULUKKO A5: MAATILGJEN METSÄMAAN KESKIPINTA-ALAT LÄÄNEITTÄIN JA TILASUURUUSLUOKITTAIN, HEHTAARIA  
 TABELL A5: MEDELAREALER AV LÄGENHETERNAS SKOGSMARK ENLIGT LÄN OCH LÄGENHETENS STORLEKSKLASS, HEKTAR  
 TABLE A5: AVERAGE AREAS OF FARM FORESTS BY PROVINCES AND SIZE GROUPS, HECTARES

LÄÄNI LÄN	TILASUURUUSLUOKKA, VIILJELYKSESSÄ OLEVAA PELTOHEHTAARIA LÄGENHETENS STORLEKSKLASS, BRUKAD ÅKERHEKTAR							YHTEENSÄ SAMMANLAGT
	2- 4.9	5- 9.9	10-19.9	20-29.9	30-49.9	50-99.9	100-	
UUDENMAAN - NYLANDS.....	7.5	12.4	20.3	32.4	47.7	71.9	256.7	28.9
TURUN JA PÄRJÄN - ÅBO OCH BJÖRNEBORGS.	8.5	15.4	22.7	31.8	44.1	70.8	202.5	22.9
ÄHVENÄNMAA - ÅLAND.....	13.7	21.4	36.5	43.9	49.4	30.8	0.0	26.5
HÄMEEN - TAVASTEHUS.....	12.3	19.9	28.6	43.9	57.4	97.0	390.7	31.9
KYMEN - KYMMENE.....	17.4	26.7	35.3	39.8	47.6	88.3	540.8	32.3
MIKKELIN - S:T MICHELS.....	23.2	39.1	62.3	87.1	111.8	238.8	409.4	45.6
POHJIS-KARJALAN - NORRA KARELENS....	18.5	32.9	46.7	60.4	68.7	101.8	337.0	35.8
KUOPIO - KUOPIO.....	17.5	30.6	47.8	70.9	92.1	152.2	140.1	38.8
KESKI-SUOMEN - MELLERSTA FINLANDS....	19.3	34.6	59.3	87.8	124.0	195.6	468.7	43.1
VAASAN - VASA.....	11.8	20.1	29.4	38.1	48.2	63.9	240.9	25.8
GULUN - ULEÅBORGS.....	31.1	49.4	51.4	55.3	64.0	84.9	261.9	47.0
LAPIN - LAPPLANDS.....	62.7	92.8	103.2	117.9	129.2	306.3	57.4	84.1
KOKO MAA - HELA LANDET.....	20.7	32.6	38.3	45.8	55.5	84.5	281.8	35.6

TAULUKKO C1: TILGJEN LUKUMÄÄRÄ YRITYSMUODOITTAIN JA TILASUURUUSLUOKITTAIN MAATILAREKISTERISSÄ  
 TABELL C1: ANTALET LÄGENHETER ENLIGT FÖRETAGSFORM OCH LÄGENHETENS STORLEKSKLASS I LANTBRUKSREGISTRET  
 TABLE C1: NUMBER OF FARMS BY TYPE OF ENTERPRISES AND SIZE GROUPS IN FARM REGISTER

YRITYSMUOTO FÖRETAGSFORM	TILASUURUUSLUOKKA, VIILJELYKSESSÄ OLEVAA PELTOHEHTAARIA LÄGENHETENS STORLEKSKLASS, BRUKAD ÅKERHEKTAR							YHTEENSÄ SAMMANLAGT
	2- 4.9	5- 9.9	10-19.9	20-29.9	30-49.9	50-99.9	100-	
LUONNOLLINEN HENKILÖ FYSISK PERSON.....	27792	46817	46103	15586	7881	2154	233	146566
VEROTUSYHTIÖ, KUULINPESÄ SKATTESAMMANSLUTNING, DÖDSBO.....	8291	10420	6869	1851	975	359	71	28836
OSAKEYHTIÖ, OSUUSKUNTA, AVOIN YHTIÖ YMS. AKTIEBOLAG, ANDELSLAG, ÖPPET BOLAG OSV. .	59	46	42	12	20	23	29	231
YHDISTYS, SÄÄTIÖ, SEURAKUNTA FÖRENING, STIFTELSE, FÖRSAMLING.....	38	29	21	7	11	17	10	133
VALTIO STATEN.....	75	102	62	31	20	43	25	358
KUNTA, KUNTAINLIITTO KOMMUN, KOMMUNALFÖRBUND.....	48	52	35	22	24	25	7	213
TILGJÄ YHTEENSÄ LÄGENHETER SAMMANLAGT.....	36303	57466	53132	17509	8931	2621	375	176337

TAULUKKO G: LUONAGLLISTEN HENKILÖIDEN TILOJEN LUKUMÄÄRÄ MAATILAREKISTERISSÄ LÄÄNEITTÄIN JA TILASUURUUSLUOKITTAIN  
 TABELL G: ANTALET FYSISKA PERSONERS LÄGENHETER I LANTBRUKSREGISTRET ENLIGT LÄN OCH LÄGENHETENS STORLEKSKLASS  
 TABLE G: NUMBER OF FARMS OWNED BY INDIVIDUALS IN FARM REGISTER BY PROVINCES AND SIZE GROUPS

LÄÄNI LÄN	TILASUURUUSLUOKKA, VIJELYKSESSÄ OLEVAA PELTOHEHTAARIA LÄGENHETENS STORLEKSKLASS, BRUKAD ÅKERHEKTAR							YHTEENSÄ SAMMANLAGT
	2- 4.9	5- 9.9	10-19.9	20-29.9	30-49.9	50-99.9	100-	
UUDENMAAN - NYLANDS.....	1015	1525	2523	1462	1201	438	77	8241
TURUN JA PCRIN - ÅBÖ OCH BJÖRNEBORGS.	4447	6950	7498	3193	2179	765	78	25110
AHVENANMAA - ÅLAND.....	248	221	242	83	34	6	0	834
HÄMEEN - TAVASTEHUS.....	2219	3712	4583	1992	1356	437	44	14343
KYMEN - KYMMENE.....	1253	2513	3353	1156	513	102	5	8895
MIKKELIN - S:T MICHELS.....	2101	4074	2732	469	147	30	2	9555
PCHJÖIS-KARJALAN - NORRA KARELENS....	1991	3091	2581	586	173	23	1	8446
KUOPIO - KUOPIO.....	2220	3809	3593	1002	313	40	1	10978
KESKI-SUOMEN - MELLERSTA FINLANDS....	2225	3296	2479	604	200	32	5	8841
VAASAN - VASA.....	4190	8301	10509	3452	1148	137	7	27744
OULUN - ULEÅBORGS.....	3761	6607	4924	1458	582	139	12	17483
LAPIN - LAPPLANDS.....	2122	2718	1086	129	35	5	1	6096
KOKO MAA - HELA LANDET.....	27792	46817	46103	15586	7881	2154	233	146566

TAULUKKO G1: KÄDGN SUURUUS MAATILAREKISTERIÄ JA VEROTUSREKISTERIÄ YHDISTETTÄESSÄ LÄÄNEITTÄIN JA TILASUURUUSLUOKITTAIN  
 TABELL G1: BGRTFALLETS STÖRLEK VID KOMBINERANDET AV LANTBRUKSREGISTRET OCH SKÄTTEREGISTRET ENLIGT LÄN OCH LÄGENHETENS  
 STÖRLEKSKLASS  
 TABLE G1: NUMBER OF NON-RESPONSE BY UNITING OF FARM REGISTER AND TAX REGISTER BY PROVINCES AND SIZE GROUPS

LÄÄNI LÄN	TILASUURUUSLUOKKA, VIJELYKSESSÄ OLEVAA PELTOHEHTAARIA LÄGENHETENS STORLEKSKLASS, BRUKAD ÅKERHEKTAR							YHTEENSÄ SAMMANLAGT
	2- 4.9	5- 9.9	10-19.9	20-29.9	30-49.9	50-99.9	100-	
UUDENMAAN - NYLANDS.....	50	57	78	44	40	19	4	292
TURUN JA PCRIN - ÅBÖ OCH BJÖRNEBORGS.	149	237	235	93	58	17	2	791
AHVENANMAA - ÅLAND.....	29	21	22	3	1	0	0	76
HÄMEEN - TAVASTEHUS.....	92	107	122	42	33	12	3	411
KYMEN - KYMMENE.....	57	69	82	15	15	3	1	242
MIKKELIN - S:T MICHELS.....	69	123	87	14	2	1	0	296
PCHJÖIS-KARJALAN - NORRA KARELENS....	78	119	88	16	6	0	0	307
KUOPIO - KUOPIO.....	118	147	115	27	6	0	0	413
KESKI-SUOMEN - MELLERSTA FINLANDS....	111	142	85	27	8	1	1	375
VAASAN - VASA.....	208	366	388	128	39	5	0	1134
OULUN - ULEÅBORGS.....	216	259	154	44	19	3	0	695
LAPIN - LAPPLANDS.....	135	90	35	5	1	0	0	266
KOKO MAA - HELA LANDET.....	1312	1737	1491	453	228	61	11	5298

TAULUKKO H: TILOJEN %-JAKAUMA MAATILATALOUDEN NETTOTULOJEN OSUUDEN MUKAAN VILJELIJÄN TULGISTA LÄÄNEITTÄIN JA KOKO MAAN  
 TILASLUOKKITTAIN  
 TABLELL H: LÄGENHETERNAS %-FÖRDELNING ENLIGT GÅRDSBRUKETS NETTOINKOMSTERS ANDEL AV JORDBRUKARENS INKOMSTER LÄNSVIS  
 OCH ENLIGT LÄGENHETSSTORLEKSKLASS FÖR HELA LANDET  
 TABLE H: PERCENTAGE DISTRIBUTION OF FARMS BY PART OF FARM INCOME OF FARMER'S TOTAL INCOME BY PROVINCES AND SIZE  
 GROUPS OF WHOLE COUNTRY

LÄÄNI LÄN	KUN MAATILATALOUDEN NETTOTULOJEN OSUUS ON DÄ GÅRDSBRUKETS NETTOINKOMSTERS ANDEL ÄR					VILJELIJÄN KOKONAISTULGISTA AV JORDBRUKARENS TOTALA INKOMSTER				
	0- 24%	25- 49%	50- 74%	75-100%	YHTEENSÄ SAMMANLAGT	0- 24%	25- 49%	50- 74%	75-100%	YHTEENSÄ SAMMANLAGT
UUDENMAAN										
NYLANDS.....	25.8	11.7	16.1	46.4	100.0	23.8	9.1	13.3	53.8	100.0
TURUN JA PÄRJÄN										
ÅBO OCH BJÖRNEBORGS.	27.1	13.2	15.9	43.9	100.0	27.5	9.8	14.2	48.6	100.0
AHVENANMAA										
ÅLAND.....	31.3	12.5	15.7	40.5	100.0	29.8	11.0	12.8	46.4	100.0
HÄMEEN										
TAVASTEHUS.....	22.0	12.2	15.7	50.2	100.0	22.2	8.9	13.5	55.4	100.0
KYMEN										
KYMMENE.....	21.4	11.1	15.3	52.1	100.0	22.1	7.9	11.8	58.3	100.0
MIKKELIN										
S:t MICHEL'S.....	18.1	11.3	17.6	53.0	100.0	18.6	8.8	14.1	56.6	100.0
POHJOIS-KARJALAN										
NORRA KARELENS.....	23.1	12.0	17.0	47.9	100.0	23.5	8.9	14.5	53.2	100.0
KUOPION										
KUOPIO.....	21.1	12.2	16.4	50.3	100.0	21.3	9.2	14.1	55.5	100.0
KESKI-SUOMEN										
MELLESTA FINLANDS..	25.0	13.8	16.9	44.4	100.0	25.0	10.2	15.0	45.8	100.0
VAAKAN										
VASA.....	31.4	14.0	15.1	39.6	100.0	31.0	10.9	13.5	44.6	100.0
CULUN										
ULEÅBORGS.....	32.6	14.3	15.6	37.6	100.0	33.4	11.4	13.7	41.5	100.0
LAPIN										
LAPPLANDS.....	46.2	15.7	14.1	24.1	100.0	45.4	14.8	12.7	27.1	100.0
KOKO MAA										
HELA LANDET.....	27.0	13.0	15.9	44.1	100.0	27.1	10.0	13.7	45.2	100.0
KOKO MAAN TILASUU- RUUSLUOKKA, HA LÄGENHETSSTORLEKS- KLASS FÖR HELA LANDET, HA										
2 - 4.9.....	53.8	15.8	13.5	16.9	100.0	53.3	13.1	12.0	21.7	100.0
5 - 9.9.....	30.2	15.3	18.4	36.0	100.0	30.5	12.3	16.6	40.5	100.0
10 - 19.9.....	16.9	11.5	15.9	55.7	100.0	17.0	8.5	14.3	60.1	100.0
20 - 29.9.....	10.2	8.8	13.4	67.6	100.0	9.9	5.5	11.0	73.6	100.0
30 - 49.9.....	8.7	7.4	12.9	71.0	100.0	8.1	4.1	9.5	78.3	100.0
50 - 99.9.....	9.6	7.2	15.4	67.8	100.0	9.2	5.7	8.1	75.0	100.0
100 - .....	21.8	11.6	20.4	46.3	100.0	22.5	7.5	15.6	56.5	100.0

TAULUKKO I: TILUJEN %-JAKAUMA VIJELIJÄN IÄN MUKAAN LÄÄNEITTÄIN JA KOKO MAAN TILASUURUUSLUOKITTAIN  
 TABELL I: LÄGENHETERNAS %-FÖRDELNING ENLIGT JORDBRUKARENS ÅLDER LÄNSVIS OCH ENLIGT LÄGENHETSSTORLEKSKLASS  
 FÖR HELA LANDET  
 TABLE I: PERCENTAGE DISTRIBUTION OF FARMS BY FARMER'S AGE BY PROVINCES AND SIZE GROUPS OF WHOLE COUNTRY

LÄÄNI LÄN	KUN VIJELIJÄN IKÄ OLI VUONNA 1982 (VUOTTA) OCH JORDBRUKARENS ÅLDER VAR ÅR 1982 (ÅR)								YHTEENSA SAMMANLAGT
	1-19	20-24	25-34	35-44	45-54	55-64	65-74	75-	
UUDENMAAN - NYLANDS.....	0.1	0.7	9.0	18.7	24.3	26.9	15.3	5.1	100.0
TURUN JA PORIN - ÅBO OCH BJÖRNEBORGS.	0.1	0.6	8.0	17.6	24.5	27.1	16.5	5.7	100.0
AHVENANMAA - ÅLAND.....	0.0	0.0	6.2	16.3	21.6	30.9	20.0	5.0	100.0
HÄMEEN - TAVASTEHUS.....	0.1	0.7	8.6	17.5	26.8	26.8	15.1	4.5	100.0
KYMEN - KYMMENE.....	0.1	0.6	8.0	18.0	27.7	27.4	13.9	4.3	100.0
MIKKELIN - S:IT MICHELS.....	0.1	0.9	8.7	17.7	27.5	25.5	14.5	4.7	100.0
POHJIS-KARJALAN - NERRA KARELENS.....	0.1	0.8	10.0	15.6	26.2	27.7	15.2	4.4	100.0
KUOPION - KUOPIC.....	0.2	1.2	10.8	18.0	27.6	25.5	13.1	3.8	100.0
KESKI-SUOMEN - MELLERSTA FINLANDS.....	0.2	0.9	8.7	17.5	26.3	26.3	15.6	4.6	100.0
VAASAN - VASA.....	0.2	1.1	10.7	18.3	24.9	26.9	14.5	3.4	100.0
CULUN - ULEÅBORGS.....	0.1	1.0	9.2	15.6	26.5	27.4	15.9	4.2	100.0
LAPIN - LAPPLANDS.....	0.2	0.7	6.8	13.6	27.4	28.2	17.4	5.8	100.0
KOKO MAA - HELA LANDET.....	0.1	0.8	9.1	17.3	26.0	26.4	15.2	4.5	100.0
KOKO MAAN TILASUURUUSLUOKKA, HA LÄGENHETSSTORLEKSKLASS FÖR HELA LANDET, HA									
2 - 4.9.....	0.2	0.5	4.6	9.9	20.8	29.4	24.7	5.8	100.0
5 - 9.9.....	0.1	0.7	7.1	14.0	24.1	30.2	18.0	5.1	100.0
10 - 19.9.....	0.1	1.1	11.7	19.7	28.6	25.6	10.8	2.4	100.0
20 - 29.9.....	0.0	1.0	13.3	26.5	30.3	21.0	6.6	1.5	100.0
30 - 49.9.....	0.0	0.8	13.5	28.5	31.0	19.4	5.6	1.2	100.0
50 - 99.9.....	0.1	0.2	12.9	31.6	30.3	19.0	5.1	0.8	100.0
100 - .....	0.0	0.7	15.5	25.7	29.1	19.6	7.4	2.0	100.0

TAULUKKO 7: VIILJELIJÄN JA PUOLISON KESKIMÄÄRAISET VERONALAISET TULOT TULOLÄHTEITTÄIN SEKA VAKALLISUUS LÄÄNEITTÄIN  
 JA TILASUURUUSLUOKITTAIN, MK  
 TABELL 7: JORDBRUKARENS OCH MAKANS SKATTEPLIKTIGA MEDELINKOMSTER ENLIGT INKOMSTKÄLLA SAMT FÖRMÖGENHET ENLIGT LÄN  
 OCH LÄGENHETENS STORLEKSKLASS, MK  
 TABLE 7: AVERAGE TAXABLE INCOME OF FARMER AND WIFE BY SOURCE OF INCOME AND PROPERTY BY PROVINCES AND SIZE GROUPS  
 OF FARM, MKS

KOKO MAA HELE LANDET	TILASUURUUSLUOKKA, VIILJELYKSESSÄ OLEVAA PELTIGHETAARIA LÄGENHETENS STORLEKSKLASS, BRUKAD AKERHEKTAR															
	2- 4.9		5- 9.9		10-19.9		20-29.9		30-49.9		50-99.9		100-		YHTEENSÄ SAMMANLAGT	
	MK	%	MK	%	MK	%	MK	%	MK	%	MK	%	MK	%	MK	%
<b>PUOLISOIEN VERONALAISET TULOT YHTEENSÄ MAKARNAS SKATTEPLIKTIGA INKOMSTER SAMMANLAGT</b>																
VALTIONVEROTUKSESSA VID STATSBESKATTNINGEN.....	36335	100	41082	100	56573	100	76963	100	95570	100	119711	100	150494	100	52848	100
KUNNALLISVEROTUKSESSA VID KOMMUNALBESKATTNINGEN...	36369		40963		56746		76558		95061		118500		144933		52653	
<b>1. PALKKA-, ELÄKE- YM. TULOT YHTEENSÄ</b>																
LÖNE-, PENSION- MM. INKOMSTER SAMMANLAGT.....	25067	69	19352	47	16485	29	14731	19	15327	16	19553	16	28210	19	18858	36
VIILJELIJÄ JORDBRUKARE.....	17647	49	13116	32	9783	17	7409	10	6546	7	9138	8	17881	12	11969	23
PUOLISOI MAKAR.....	7420	20	6235	15	6702	12	7322	10	8381	9	10416	9	10329	7	6888	13
<b>2. MAATILATALOUDEN TULOT GÄRDSBRUKETS INKOMSTER VALTIONVEROTUKSESSA</b>																
VID STATSBESKATTNINGEN.....	7819	22	18770	46	37242	65	58874	77	75561	79	92286	77	95701	64	30627	58
MAATILATALOUDEN ANSIOITULO GÄRDSBRUKETS FÖRVÄRVS- INKOMST.....	4588	13	13268	32	29067	51	46783	61	57285	60	62547	52	47410	32	23013	44
MAATILATALOUDEN MUUT TULOT ÖVRIGA INKOMSTER AV GÄRDS- BRUKET.....	329	1	396	1	771	1	2254	3	5008	6	11769	10	16860	11	1126	2
METSÄTALOUDEN ANSIOITULO SKOGSBRUKETS FÖRVÄRVS- INKOMST.....	1374	4	2376	6	3199	6	3689	5	3826	4	3970	3	4117	3	2679	5
METSÄTALOUDEN MUUT TULOT ÖVRIGA INKOMSTER AV SKOGS- BRUKET.....	1522	4	2717	7	4090	7	5362	7	6616	7	9320	8	20414	14	3503	7
METSÄTALOUDEN PUHDAS TULO SKOGSBRUKETS RENA INKOMST- KUNNALLISVEROTUKSESSA VID KOMMUNALBESKATTNINGEN...	2902	8	5107	12	7404	13	9836	13	12666	13	17970	15	31431	21	6488	12
VID KOMMUNALBESKATTNINGEN...	7432		18236		36410		57524		73598		88594		66468		29818	
<b>3. KIINTEISTÖ-, LIIKE-, AMMATTI-, VARALLISUUS- YM. TULOT FASTIGHETS-, AFFÄRS-, YRKES-, FÖRMÖGENHETS- MM. INKOMSTER VALTIONVEROTUKSESSA</b>																
VID STATSBESKATTNINGEN.....	3462		2993		3318		3387		4771		8155		28181		3412	
KUNNALLISVEROTUKSESSA VID KOMMUNALBESKATTNINGEN...	3883		3408		3918		4338		6213		10613		31610		4024	
<b>PUOLISOIEN VEROTETTAVAT TULOT YHTEENSÄ MAKARNAS BESKATTNINGSBARA INKOMSTER SAMMANLAGT</b>																
VALTIONVEROTUKSESSA VID STATSBESKATTNINGEN.....	23355		26836		39419		56003		72670		95313		121172		36509	
KUNNALLISVEROTUKSESSA VID KOMMUNALBESKATTNINGEN...	29900		34460		50188		69501		87563		110506		136411		46010	
<b>MAATILATALOUDEN VARAT GÄRDSBRUKETS TILLGÅNGAR.....</b>																
OMA ASUNTO, NETTOVERCTUSARVO EGEN BOSTAD, NETTOBESKATTNINGS- VÄRDE.....	17957	19	26147	18	36230	16	44450	14	47736	11	50316	8	54564	4	31126	15
<b>PUOLISOIEN VERONALAISET VARAT YHTEENSÄ MAKARNAS SKATTEPLIKTIGA TILLGÅNGAR SAMMANLAGT.....</b>																
92206	100	144706	100	227905	100	327347	100	433560	100	631071	100	1465112	100	202533	100	
<b>MAATILATALOUDEN KOPDISTUVAT VELAT GÄRDSBRUKETS SKULDER.....</b>																
8074	36	29058	68	74779	83	137857	89	201705	92	309131	91	632379	78	63935	81	
22142	100	42613	100	89809	100	154067	100	219958	100	338172	100	815123	100	78963	100	
<b>PUOLISOIEN VEROTETTAVAT VARALLISUUS YHTEENSÄ MAKARNAS BESKATTNINGSBARA FÖRMÖGENHET SAMMANLAGT.....</b>																
71945		104738		143540		183045		228216		318998		798122		128769		

TAULUKKO 7: VIJELIJÄN JA PUOLISON KESKIMÄÄRAISET VERONALAISET TULOT TULOLÄHTEITTÄIN SEKÄ VARALLISUUS LÄÄNEITTÄIN  
 JA TILASUURUUSLUOKITTAIN, MK  
 TABELL 7: JCRDBRUKARENS OCH MAKANS SKATTEPLIKTIGA MEDELINKOMSTER ENLIGT INKOMSTKÄLLA SAMT FÖRMOGENHET ENLIGT LÄN  
 OCH LÄGENHETENS STORLEKSKLASS, MK  
 TABLE 7: AVERAGE TAXABLE INCOME OF FARMER AND WIFE BY SOURCE OF INCOME AND PROPERTY BY PROVINCES AND SIZE GROUPS  
 OF FARM, MKS

UUDENMAAN LÄÄNI  
 NYLANDS LÄN

TILASUURUUSLUOKKA, VIJELYKSESSÄ GLEVAÄ PELTOHEHTAARIA  
 LÄGENHETENS STORLEKSKLASS, BRUKAD ÅKERHEKTAR

	2- 4.9		5- 9.9		10-19.9		20-29.9		30-49.9		50-99.9		100-		YHTEENSÄ SAMMANLAGT	
	MK	%	MK	%	MK	%	MK	%	MK	%	MK	%	MK	%	MK	%
PUOLISOIDEN VERONALAISET TULOT YHTEENSÄ MAKARNAS SKATTEPLIKTIGA INKOMSTER SAMMANLAGT																
VALTICAVERTOKSESSA VID STATSBESKATTNINGEN.....	44318	100	47686	100	59831	100	75365	100	93554	100	118179	100	163878	100	66853	100
KUNNALLISVEROTUKSESSA VIC KOMMUNALBESKATTNINGEN...	44245		47203		59410		74458		93059		114814		158434		66186	
1. PALKKA-, ELÄKE- YM. TULOT YHTEENSÄ LÖNE-, PENSION- MM. INKOMSTER SAMMANLAGT.....	32501	73	27323	57	23482	39	18560	25	18224	19	23235	20	27953	17	23671	35
VILJELIJÄ JCRDBRUKARE.....	21755	49	17746	37	14078	24	9681	13	8387	9	12707	11	19828	12	14061	21
PUOLISO MAKA.....	10746	24	9577	20	9404	16	8879	12	9837	11	10532	5	8165	5	9611	14
2. MAATILATALOUDEN TULOT GÄRDSBRUKETS INKOMSTER VALTICAVERTOKSESSA VID STATSBESKATTNINGEN.....	6359	14	16594	35	32932	55	54045	72	71121	76	89092	75	112355	69	39200	59
MAATILATALOUDEN ANSIOTULO GÄRDSBRUKETS FÖRVARVS- INKOMST.....	3568	8	11446	24	25411	42	41367	55	52722	56	59231	50	45252	30	28732	43
MAATILATALOUDEN MUUT TULOT CVRIGA INKOMSTER AV GÄRDS- BRUKET.....	659	1	1036	2	918	2	2033	3	4356	5	10917	5	20764	13	2224	3
METSÄTALOUDEN ANSIOTULO SKOGSBRUKETS FÖRVARVS- INKOMST.....	1023	2	1924	4	3096	5	4419	6	4664	5	4558	4	4837	3	3171	5
METSÄTALOUDEN MUUT TULOT CVRIGA INKOMSTER AV SKOGS- BRUKET.....	1108	3	2135	4	3452	6	5684	8	7554	8	10352	5	25632	18	4429	7
METSÄTALOUDEN PUHJAS TULO SKOGSBRUKETS RENA INKOMST. KUNNALLISVEROTUKSESSA VID KOMMUNALBESKATTNINGEN...	2133	5	4112	9	6603	11	10645	14	14043	15	18944	16	43323	26	8243	12
5844		15860		31863		52529		69410		84146		106627		37861		
3. KIINTEISTÖ-, LIIKE-, AMMATTI-, VARALLISUUS- YM. TULOT FASTIGHETS-, AFFÄRS-, YRKES-, FÖRMOGENHETS- MM. INKOMSTER VALTICAVERTOKSESSA VID STATSBESKATTNINGEN.....	5456		3937		4126		2857		4319		5845		27115		4295	
KUNNALLISVEROTUKSESSA VID KOMMUNALBESKATTNINGEN...	5900		4191		4600		3459		5530		7425		27751		4907	
PUOLISOIDEN VEROTETTAVAT TULOT YHTEENSÄ MAKARNAS BESKATTNINGSBARA INKOMSTER SAMMANLAGT																
VALTICAVERTOKSESSA VID STATSBESKATTNINGEN.....	30199		32962		42936		55139		70852		93415		137022		48814	
KUNNALLISVEROTUKSESSA VID KOMMUNALBESKATTNINGEN...	37687		40868		53429		67692		85551		106816		152620		59613	
MAATILATALOUDEN VARAT GÄRDSBRUKETS TILLGÅNGAR.....	42604	41	80175	58	138682	67	234404	75	331150	76	468314	76	1169095	65	184069	69
OMA ASUNTO, NETTOVERCTUSARVG EGEN BOSTAD, NETTOBESKATTNINGS- VÄRDE.....	18479	18	22225	16	27279	13	35228	11	40483	9	42697	7	53338	3	29517	11
PUOLISOIDEN VERONALAISET VARAT YHTEENSÄ MAKARNAS SKATTEPLIKTIGA TILLGÅNGAR SAMMANLAGT.....	103712	100	138576	100	208144	100	312580	100	438362	100	618929	100	1803155	100	265324	100
MAATILATALOUDEN KÖPDISTUVAT VELAT GÄRDSBRUKETS SKULDER.....	4859	23	18333	40	52786	82	111469	90	165633	90	262737	90	677750	87	81794	85
VELAT YHTEENSÄ SKULDER SAMMANLAGT.....	21156	100	30802	100	64032	100	124110	100	183825	100	290910	100	779325	100	96580	100
PUOLISOIDEN VEROTETTAVA VARALLISUUS YHTEENSÄ MAKARNAS BESKATTNINGSBARA FÖRMOGENHET SAMMANLAGT.....	84307		109094		147819		195120		263532		343545		1047098		173762	

TAULUKKO 7: VIILJELIJÄN JA PUOLISON KESKIMÄÄRÄISET VERONALAISET TULOT TULOLÄHTEITTÄIN SEKÄ VARALLISUUS LÄÄNEITTÄIN  
 JA TILASUURUUSLUOKITTAIN, MK  
 TABELL 7: JORDBRUKARENS OCH MAKANS SKATTEPLIKTIGA MEDELINKOMSTER ENLIGT INKOMSTRÄLLA SAMT FÖRMÖGENHET ENLIGT LÄN  
 OCH LÄGENHETENS STORLEKSKLASS, MK  
 TABLE 7: AVERAGE TAXABLE INCOME OF FARMER AND WIFE BY SOURCE OF INCOME AND PROPERTY BY PROVINCES AND SIZE GROUPS  
 OF FARM, MKS

TURUN JA PERIN LÄÄNI ÅBO OCH BJÖRNEBORGS LÄN	TILASUURUUSLUOKKA, VIILJELYKSESSÄ OLEVAA PELTOHEHTAARIA LÄGENHETENS STORLEKSKLASS, BRUKAD ÅKERHEKTAR														YHTEENSÄ SAMMANLAGT		
	2- 4.9		5- 9.9		10-19.9		20-29.9		30-49.9		50-99.9		100-				
	MK	%	MK	%	MK	%	MK	%	MK	%	MK	%	MK	%			
PUOLISIDEN VERONALAISET TULOT YHTEENSÄ MAKARNAS SKATTEPLIKTIGA INKOMSTER SAMMANLAGT																	
VALTIOVEROTUKSESSA VID STATSBESKATTNINGEN.....	36231	100	41075	100	57366	100	77091	100	96563	100	122415	100	171891	100	56604	100	
KUNNALLISVEROTUKSESSA VID KOMMUNALBESKATTNINGEN...	36163		40902		57102		76990		96184		122038		162995		56389		
1. PALKKA-, ELÄKE- YM. TULOT YHTEENSÄ LÖNE-, PENSION- MM. INKOMSTER SAMMANLAGT.....	25450	70	22127	54	19402	34	16833	22	15851	16	19844	16	25928	17	20689	37	
VILJELIJÄ JORDBRUKARE.....	17921	49	15308	37	11836	21	8538	11	7027	7	8335	7	19309	11	13035	23	
PUOLISIG MAKA.....	7530	21	6820	17	7566	13	8295	11	8825	9	11509	9	10615	6	7654	14	
2. MAATILATALOUDEN TULOT GÄRDSBRUKETS INKOMSTER VALTIOVEROTUKSESSA VID STATSBESKATTNINGEN.....	7517	20	16433	40	35052	61	56890	74	76214	79	93797	77	105982	62	32597	58	
MAATILATALOUDEN ANSIGTULO GÄRDSBRUKETS FÖRVÄRVS- INKOMST.....	5137	14	12566	31	28474	50	46204	60	58897	61	66283	54	55077	32	25532	45	
MAATILATALOUDEN MUUT TULOT ÖVRIGA INKOMSTER AV GÄRDS- BRUKET.....	411	1	515	1	1024	2	2516	3	5757	6	12246	10	23096	13	1691	3	
METSÄTALOUDEN ANSIGTULO SKOGSBRUKETS FÖRVÄRVS- INKOMST.....	868	2	1656	4	2593	5	3333	4	3726	4	3705	3	3496	2	2233	4	
METSÄTALOUDEN MUUT TULOT ÖVRIGA INKOMSTER AV SKOGS- BRUKET.....	900	2	1686	4	2850	5	4068	5	5585	6	7079	6	14161	8	2682	5	
METSÄTALOUDEN PUHDAS TULO SKOGSBRUKETS REKA INKOMST- KUNNALLISVEROTUKSESSA VID KOMMUNALBESKATTNINGEN...	1769	5	3352	8	5554	10	8170	11	11560	12	15268	12	27808	16	5374	9	
6670		15747		34033		55305		73955		90663		51611		31517			
3. KIINTEISTÖ-, LIIKE-, AMMATTI-, VARALLISUUS- YM. TULOT FASTIGHETS-, AFFÄRS-, YRKES-, FÖRMÖGENHETS- MM. INKOMSTER VALTIOVEROTUKSESSA VID STATSBESKATTNINGEN.....	3467		2531		2948		3398		4457		8990		35969		3343		
KUNNALLISVEROTUKSESSA VID KOMMUNALBESKATTNINGEN...	3848		3046		3712		4883		6380		11741		41455		4212		
PUOLISIDEN VEROTETTAVAT TULOT YHTEENSÄ MAKARNAS BESKATTNINGSBARA INKOMSTER SAMMANLAGT																	
VALTIOVEROTUKSESSA VID STATSBESKATTNINGEN.....	23611		27015		39754		56192		73158		97317		135701		39772		
KUNNALLISVEROTUKSESSA VID KOMMUNALBESKATTNINGEN...	30220		34600		50515		69895		88418		113524		153476		45781		
MAATILATALOUDEN VARAT GÄRDSBRUKETS TILLGÅNGAR.....	34840	43	71593	59	133224	67	224032	71	319722	74	452978	73	911760	73	135503	67	
OMA ASUNTO, NETTOVEROTUSARVO EGEN BOSTAD, NETTOBESKATTNINGS- VÄRDE.....	17196	21	22945	19	31196	15	41131	13	45721	11	54187	9	62800	5	29447	14	
PUOLISIDEN VERONALAISET VARAT YHTEENSÄ MAKARNAS SKATTEPLIKTIGA TILLGÅNGAR SAMMANLAGT.....	80133	100	122352	100	201592	100	314012	100	429578	100	620451	100	1252243	100	203472	100	
MAATILATALOUDEN KEDISTUVAT VELAT GÄRDSBRUKETS SKULDER.....	7865	40	25027	65	75548	85	145583	89	232209	94	345876	94	705735	63	79225	84	
VELAT YHTEENSÄ SKULDER SAMMANLAGT.....	19784	100	38317	100	88466	100	163549	100	248362	100	367659	100	1122962	100	54121	100	
PUOLISIDEN VEROTETTAVA VARALLISUUS YHTEENSÄ MAKARNAS BESKATTNINGSBARA FÖRMÖGENHET SAMMANLAGT.....	62430		86873		121303		163942		204141		289210		520737		118406		

TAULUKKO 7: VILJELIJÄN JA PUOLISON KESKIMÄÄRAISET VERONALAISET TULOT TULOLÄHTEITTÄIN SEKÄ VARALLISUUS LÄÄNEITTÄIN  
 JA TILASUURUUSLUOKITTAIN, MK  
 TABELL 7: JORDBRUKARENS OCH MAKANS SKATTEPLIKTIGA MEDELINKOMSTER ENLIGT INKOMSTKÄLLA SAMT FÖRMÖGENHET ENLIGT LÄN  
 OCH LÄGENHETENS STORLEKSKLASS, MK  
 TABLE 7: AVERAGE TAXABLE INCOME OF FARMER AND WIFE BY SOURCE OF INCOME AND PROPERTY BY PROVINCES AND SIZE GROUPS  
 OF FARM, MKS

AHVENANMAA ÅLAND	TILASUURUUSLUOKKA, VILJELYKSESSÄ OLEVAA PELTOHEHTAARIA LÄGENHETENS STORLEKSKLASS, BRUKAD ÅKERHEKTAR															
	2- 4.9		5- 9.9		10-19.9		20-29.9		30-49.9		50-99.9		100-		YHTEENSÄ SAMMANLAGT	
	MK	%	MK	%	MK	%	MK	%	MK	%	MK	%	MK	%	MK	%
PUCLISIDEN VERONALAISET TULOT YHTEENSÄ MAKARNAS SKATTEPLIKTIGA INKOMSTER SAMMANLAGT																
VALTIONVEROTUKSESSA																
VID STATSBESKATTNINGEN.....																
KUNNALLISVEROTUKSESSA																
VID KOMMUNALBESKATTNINGEN...																
1. PALKKA-, ELÄKE- YM. TULOT																
YHTEENSÄ																
LÖNE-, PENSIGN- MM. INKOMSTER																
SAMMANLAGT.....																
VILJELIJÄ																
JORDBRUKARE.....																
PUCLISC																
MÅKA.....																
2. MAATILATALOUDEN TULOT																
GÄRDSBRUKETS INKOMSTER																
VALTIONVEROTUKSESSA																
VID STATSBESKATTNINGEN.....																
MAATILATALOUDEN ANSIOITULG																
GÄRDSBRUKETS FÖRVARVS-																
INKOMST.....																
MAATILATALOUDEN MUUT TULOT																
ÖVRIGA INKOMSTER AV GÄRDS-																
BRUKET.....																
METSÄTALOUDEN ANSIOITULG																
SKOGSBRUKETS FÖRVARVS-																
INKOMST.....																
METSÄTALOUDEN MUUT TULOT																
ÖVRIGA INKOMSTER AV SKOGS-																
BRUKET.....																
METSÄTALOUDEN PUHDAS TULG																
SKOGSBRUKETS RENA INKOMST.																
KUNNALLISVEROTUKSESSA																
VID KOMMUNALBESKATTNINGEN...																
3. KIINTEISTÖ-, LIIKE-, AMMATTI-, VARALLISUUS- YM. TULOT																
FASTIGHETS-, AFFÄRS-, YRKES-, FÖRMÖGENHETS- MM. INKOMSTER																
VALTIONVEROTUKSESSA																
VID STATSBESKATTNINGEN.....																
KUNNALLISVEROTUKSESSA																
VID KOMMUNALBESKATTNINGEN...																
PUCLISIDEN VEROTETTAVAT TULOT YHTEENSÄ MAKARNAS BESKATTNINGSBARA INKOMSTER SAMMANLAGT																
VALTIONVEROTUKSESSA																
VID STATSBESKATTNINGEN.....																
KUNNALLISVEROTUKSESSA																
VID KOMMUNALBESKATTNINGEN...																
MAATILATALOUDEN VARAT																
GÄRDSBRUKETS TILLGÅNGAR.....																
OMA ASUNTO, NETTOVEROTUSARVO																
EGEN BOSTAD, NETTOBESKATTNINGS-																
VÄRDE.....																
PUCLISIDEN VERONALAISET VARAT YHTEENSÄ MAKARNAS SKATTEPLIKTIGA TILLGÅNGAR SAMMANLAGT.....																
126766 100 142687 100 251308 100 331567 100 406183 100 328953 100 198140 100																
MAATILATALOUDEN KÄSISTUVAT VELAT																
GÄRDSBRUKETS SKULDER.....																
VELAT YHTEENSÄ																
SKULDER SAMMANLAGT.....																
84933 98001 157698 186951 161835 130450 122726																
PUCLISIDEN VEROTETTAVA VARALLISUUS YHTEENSÄ MAKARNAS BESKATTNINGSBARA FÖRMÖGENHET SAMMANLAGT.....																

TAULUKKO 7: VILJELIJÄN JA PUGLISON KESKIMÄÄRÄISET VERONALAISET TULOT TULOLÄHTEITTÄIN SEKÄ VARALLISUUS LÄÄNEITTÄIN  
 JA TILASUURUUSLUOKITTAIN, MK  
 TABELL 7: JORDBRUKARENS OCH MAKANS SKATTEPLIKTIGA MEDELINKOMSTER ENLIGT INKOMSTKÄLLA SAMT FÖRMÖGENHET ENLIGT LÄN  
 OCH LÄGENHETENS STORLEKSKLASS, MK  
 TABLE 7: AVERAGE TAXABLE INCOME OF FARMER AND WIFE BY SOURCE OF INCOME AND PROPERTY BY PROVINCES AND SIZE GROUPS  
 OF FARM, MKS

HÄMEEN LÄÄNI TAVASTEHS LÄN	TILASUURUUSLUOKKA, VILJELYKSESSÄ OLEVAÄ PELTOHEHTAARIA LÄGENHETENS STORLEKSKLASS, BRUKAD ÅKERHEKTAR														YHTEENSA SAMMANLAGT	
	2- 4.9		5- 9.9		10-19.9		20-29.9		30-49.9		50-99.9		100-			
	MK	%	MK	%	MK	%	MK	%	MK	%	MK	%	MK	%	MK	%
PUGLISOIDEN VERONALAISET TULOT YHTEENSA MAKARNAS SKATTEPLIKTIGA INKOMSTER SAMMANLAGT																
VALTIONVEROTUKSESSA VID STATSBESKATTNINGEN.....	37371	100	42691	100	58551	100	78117	100	97932	100	124642	100	105023	100	59268	100
KUNNALLISVEROTUKSESSA VID KOMMUNALBESKATTNINGEN...	37362		42776		58289		77809		97126		125128		108425		59101	
1. PALKKA-, ELÄKE- YM. TULOT YHTEENSA LÖNE-, PENSION- MM. INKOMSTER SAMMANLAGT.....	25453	68	20160	47	16316	28	13399	17	14387	15	18356	15	19150	18	18232	31
VILJELIJÄ JORDBRUKARE.....	17947	48	13532	32	9556	16	6673	9	6217	6	8345	7	14475	13	11183	19
PUGLISO MÄKA.....	7507	20	6628	16	6760	12	6726	9	8170	8	10011	8	4715	4	7049	12
2. MAATILATALGUDEN TULOT GÄRDSBRUKETS INKOMSTER VALTIONVEROTUKSESSA VID STATSBESKATTNINGEN.....	8661	23	19756	46	39494	67	61473	79	78645	80	98358	79	68554	63	37761	64
MAATILATALGUDEN ANSIOTULO GÄRDSBRUKETS FÖRVARVS- INKOMST.....	4604	12	13106	31	29418	50	45051	58	55541	57	60348	48	33955	31	26649	45
MAATILATALGUDEN MUUT TULOT ÖVRIGA INKOMSTER AV GÄRDS- BRUKET.....	485	1	602	1	999	2	2448	3	6146	6	12618	10	6298	6	1812	3
METSÄTALGUDEN ANSIOTULO SKOGSBRUKETS FÖRVARVS- INKOMST.....	1595	4	2791	7	3947	7	4892	6	4566	5	4760	4	5253	5	3489	6
METSÄTALGUDEN MUUT TULOT ÖVRIGA INKOMSTER AV SKOGS- BRUKET.....	1967	5	3233	8	4949	8	8042	10	9174	9	13720	11	20938	19	5116	9
METSÄTALGUDEN PUHDAS TULO SKOGSBRUKETS REKA INKOMST. KUNNALLISVEROTUKSESSA VID KOMMUNALBESKATTNINGEN...	3572	10	6048	14	9077	16	13974	18	16959	17	25392	20	28301	26	9301	16
8112		19033		38540		59929		76085		94105		60740		36600		
3. KIINTEISTÖ-, LIIKE-, AMMATTI-, VARALLISUUS- YM. TULOT FASTIGHETS-, AFFÄRS-, YRKES-, FÖRMÖGENHETS- MM. INKOMSTER VALTIONVEROTUKSESSA VID STATSBESKATTNINGEN.....	3251		2791		2751		3246		5152		8526		21409		3320	
KUNNALLISVEROTUKSESSA VID KOMMUNALBESKATTNINGEN...	3797		3599		3444		4481		6878		13204		28494		4312	
PUGLISOIDEN VERTETTAVAT TULOT YHTEENSA MAKARNAS BESKATTNINGSBARA INKOMSTER SAMMANLAGT																
VALTIONVEROTUKSESSA VID STATSBESKATTNINGEN.....	24253		28475		41408		57867		75956		101157		85298		42467	
KUNNALLISVEROTUKSESSA VID KOMMUNALBESKATTNINGEN...	31066		36549		52039		71232		89827		117798		96424		52669	
MAATILATALGUDEN VARAT GÄRDSBRUKETS TILLGÄNGAR.....	55857	54	101298	64	170119	70	275125	75	372779	76	568119	77	1259616	76	180156	71
ÖPA ASUNTO, NETTOVEROTUSARVO EGEN BOSTAD, NETTOBESKATTNINGS- VÄRDE.....	16364	16	22567	14	31057	13	38370	10	42463	9	47660	6	63995	4	29101	11
PUGLISOIDEN VERONALAISET VARAT YHTEENSA MAKARNAS SKATTEPLIKTIGA TILLGÄNGAR SAMMANLAGT.....	102942	100	158725	100	243277	100	366342	100	489938	100	742185	100	1646874	100	254982	100
MAATILATALGUTEEN KCHDISTUVAT VELAT GÄRDSBRUKETS SKULDER.....	9035	45	27266	64	68967	84	129544	91	204517	92	322667	93	556401	95	77314	84
VELAT YHTEENSA SKULDER SAMMANLAGT.....	20041	100	42860	100	82389	100	142888	100	221521	100	346893	100	627461	100	91581	100
PUGLISOIDEN VERTETTAVA VARALLISUUS YHTEENSA MAKARNAS BESKATTNINGSBARA FÖRMÖGENHET SAMMANLAGT.....	84128		119154		165806		232012		279232		413501		1021313		168715	

TAULUKK 7: VILJELIJÄN JA PUOLISON KESKIMÄÄRAISET VERONALAISET TULOT TULOLÄHTEITTÄIN SEKÄ VARALLISUUS LÄÄNEITTÄIN  
 JA TILASUURUUSLUOKITTAIN, MK  
 TABELL 7: JORDBRUKARENS OCH MAKANS SKATTEPLIKTIGA MEDELINKOMSTER ENLIGT INKOMSTRÄLLA SAMT FÖRMÖGENHET ENLIGT LÄN  
 OCH LÄGENHETENS STORLEKSKLASS, MK  
 TABLE 7: AVERAGE TAXABLE INCOME OF FARMER AND WIFE BY SOURCE OF INCOME AND PROPERTY BY PROVINCES AND SIZE GROUPS  
 OF FARM, MKS

KYMEN LÄÄNI KYMENE LÄN	TILASUURUUSLUOKKA, VILJELYKSESSÄ OLEVAA PELTOHEHTAARIA LÄGENHETENS STORLEKSKLASS, BRUKAD ÅKERHEKTAR														YHTEENSÄ SAMMANLAGT	
	2- 4.9		5- 9.9		10-19.9		20-29.9		30-49.9		50-99.9		100-			
	MK	%	MK	%	MK	%	MK	%	MK	%	MK	%	MK	%		
<b>PUOLISOIDEN VERONALAISET</b>																
TULOT YHTEENSÄ																
MAKARNAS SKATTEPLIKTIGA																
INKOMSTER SAMMANLAGT																
VALTICNVEROTUKSESSA																
VID STATSBESKATTNINGEN.....																
KUNNALLISVEROTUKSESSA																
VID KOMMUNALBESKATTNINGEN...																
40114 100 43409 100 59285 100 80507 100 95858 100 115499 100 57452 100																
40173 43476 59569 80719 96113 113859 57611																
<b>1. PALKKA-, ELÄKE- YM. TULOT</b>																
YHTEENSÄ																
LÖNE-, PENSION- MM. INKOMSTER																
SAMMANLAGT.....																
26319 66 18999 44 14521 24 11988 15 9528 10 16030 14 16854 29																
VILJELIJÄ																
JORDBRUKARE.....																
18885 47 13417 31 9256 16 6793 8 4069 4 6570 6 11156 19																
PUOLISO																
MAKA.....																
7434 19 5581 13 5266 9 5195 6 5469 6 9460 8 5700 10																
<b>2. MAATILATALOUDEN TULOT</b>																
GÄRDSBRUKETS INKOMSTER																
VALTICNVEROTUKSESSA																
VID STATSBESKATTNINGEN.....																
9510 24 21275 49 41521 70 64613 80 83089 87 93025 81 37119 65																
MAATILATALOUDEN ANSIGTULG																
GÄRDSBRUKETS FÖRVARVS-																
INKOMST.....																
4385 11 13395 31 30278 51 50437 63 61926 65 60728 53 26525 46																
MAATILATALOUDEN MUUT TULOT																
ÖVRIGA INKOMSTER AV GÄRDS-																
BRUKET.....																
322 1 338 1 678 1 2145 3 6392 7 11719 10 1148 2																
METSÄTALOUDEN ANSIGTULG																
SKOGSBRUKETS FÖRVARVS-																
INKOMST.....																
2230 6 3454 8 4568 8 4672 6 4379 5 4463 4 3927 7																
METSÄTALOUDEN MUUT TULOT																
ÖVRIGA INKOMSTER AV SKOGS-																
BRUKET.....																
2571 6 4084 9 5877 10 6407 8 7689 8 12124 11 5159 9																
METSÄTALOUDEN PUHDAS TULG																
SKOGSBRUKETS REINA INKOMST.																
4803 12 7542 17 10566 18 12031 15 14772 15 20562 16 9446 16																
KUNNALLISVEROTUKSESSA																
VID KOMMUNALBESKATTNINGEN...																
9064 20788 40985 63850 81980 89438 36518																
<b>3. KIINTEISTÖ-, LIIKE-, AMMATTI-, VARALLISUUS- YM. TULOT</b>																
FASTIGHETS-, AFFÄRS-, YRKES-, FÖRMÖGENHETS- MM. INKOMSTER																
VALTICNVEROTUKSESSA																
VID STATSBESKATTNINGEN.....																
4286 3164 3356 3900 3231 8060 3544																
KUNNALLISVEROTUKSESSA																
VID KOMMUNALBESKATTNINGEN...																
4791 3719 4192 4881 4555 9898 4310																
<b>PUOLISOIDEN VERTETTAVAT</b>																
TULOT YHTEENSÄ																
MAKARNAS BESKATTNINGSBARA																
INKOMSTER SAMMANLAGT																
VALTICNVEROTUKSESSA																
VID STATSBESKATTNINGEN.....																
27177 29542 42134 59556 73327 93816 40988																
KUNNALLISVEROTUKSESSA																
VID KOMMUNALBESKATTNINGEN...																
34108 37602 53626 74120 89445 107394 51539																
<b>MAATILATALOUDEN VARAT</b>																
GÄRDSBRUKETS TILLGÄNGAR.....																
65300 53 112062 66 177666 69 239334 71 317541 73 423443 77 161849 68																
OMA ASUNTO, NETTOVERGÖTUSARVO																
EGEN BOSTÄD, NETTOBESKATTNINGS-																
VÄRDE.....																
18413 15 23429 14 34827 14 44134 13 57972 13 55629 10 31983 14																
PUOLISOIDEN VERONALAISET																
VARAT YHTEENSÄ																
MAKARNAS SKATTEPLIKTIGA																
TILLGÄNGAR SAMMANLAGT.....																
122825 100 169204 100 256330 100 335992 100 432969 100 550371 100 236322 100																
<b>MAATILATALOUDEN KOPDISTUVAT</b>																
VELAT																
GÄRDSBRUKETS SKULDER.....																
6902 33 22574 74 63758 85 114821 89 182831 93 229590 94 58992 84																
VELAT YHTEENSÄ																
SKULDER SAMMANLAGT.....																
20651 100 30367 100 75045 100 128700 100 196548 100 245186 100 70167 100																
<b>PUOLISOIDEN VERTETTAVA</b>																
VARALLISUUS YHTEENSÄ																
MAKARNAS BESKATTNINGSBARA																
FÖRMÖGENHET SAMMANLAGT.....																
103200 139545 183902 211373 247686 320268 168820																

TAULUKKO 7: VIJELIJÄN JA PUOLISON KESKIMÄÄRÄISET VERONALAISET TULOT TULOLÄHTEITTÄIN SEKÄ VARALLISUUS LÄÄNEITTÄIN  
 JA TILASUURUUSLUOKITTAIN, MK  
 TABLE 7: JORDBRUKARENS OCH MAKANS SKATTEPLIKTIGA MEDELINKOMSTER ENLIGT INKOMSTKÄLLA SAMT FÖRMÖGENHET ENLIGT LÄN  
 OCH LÄGENHETENS STORLEKSKLASS, MK  
 TABLE 7: AVERAGE TAXABLE INCOME OF FARMER AND WIFE BY SOURCE OF INCOME AND PROPERTY BY PROVINCES AND SIZE GROUPS  
 OF FARM, MKS

MIKKELIN LÄÄNI S:t MICHELS LÄN	TILASUURUUSLUOKKA, VIJELYKSESSÄ OLEVAA PELTOHEHTAARIA LÄGENHETENS STORLEKSKLASS, BRUKAD ÅKERHEKTAR														YHTEENSÄ SAMMANLAGT	
	2- 4.9		5- 9.9		10-19.9		20-29.9		30-49.9		50-99.9		100-			
	MK	%	MK	%	MK	%	MK	%	MK	%	MK	%	MK	%	MK	%
PUOLISOIDEN VERONALAISET TULOT YHTEENSÄ MAKARNAS SKATTEPLIKTIGA INCOMSTER SAMMANLAGT																
VALTIONVEROTUKSESSA VID STATSBEKATTNINGEN.....	37613	100	44226	100	64454	100	85729	100	108282	100	125201	100			51706	100
KUNNALLISVEROTUKSESSA VID KOMMUNALBEKATTNINGEN...	37662		44384		64484		85083		107874		118810				51697	
1. PALKKA-, ELÄKE- YM. TULOT YHTEENSÄ LÖNE-, PENSION- MM. INKOMSTER SAMMANLAGT.....	21356	57	13522	31	11076	17	11862	14	16679	15	27633	22			14546	28
VIJELIJÄ JORDBRUKARE.....	15645	42	8906	20	6315	10	5477	6	9361	9	13210	11			9500	18
PUOLISO MÄKA.....	5711	15	4617	10	4761	7	6385	7	7318	7	14423	12			5046	10
2. MAATILATALOUDEN TULOT GÄRDSBRUKETS INKOMSTER VALTIONVEROTUKSESSA VID STATSBEKATTNINGEN.....	12883	34	28060	63	50174	78	70356	82	82850	77	93628	75			24019	66
MAATILATALOUDEN ANSIGTULO GÄRDSBRUKETS FÖRVARVS- INKOMST.....	6021	16	16031	36	31117	48	44546	52	50524	47	53812	43			20093	39
MAATILATALOUDEN MUUT TULOT ÖVRIGA INKOMSTER AV GÄRDS- BRUKET.....	333	1	300	1	743	1	2231	3	6591	6	6175	5			630	1
METSÄTALOUDEN ANSIOTULO SKOGSBRUKETS FÖRVARVS- INKOMST.....	2951	8	4993	11	6392	10	6416	7	5246	5	4432	4			5015	10
METSÄTALOUDEN MUUT TULOT ÖVRIGA INKOMSTER AV SKOGS- BRUKET.....	3571	9	6717	15	11662	18	15864	19	16550	15	18666	15			8051	16
METSÄTALOUDEN PUHDAS TULOT SKOGSBRUKETS RENA INKOMST. KUNNALLISVEROTUKSESSA VID KOMMUNALBEKATTNINGEN...	6530	17	11728	26	18315	28	23578	28	25735	24	33641	27			13296	26
12367		27281		49124		68611		80020		86507				33172		
3. KIINTEISTÖ-, LIIKE-, AMMATTI-, VARALLISLUUS- YM. TULOT FASTIGHETS-, AFFÄRS-, YRKES-, FÖRMÖGENHETS- MM. INKOMSTER VALTIONVEROTUKSESSA VID STATSBEKATTNINGEN.....	3403		2772		3205		3517		9157		3939				3166	
KUNNALLISVEROTUKSESSA VID KOMMUNALBEKATTNINGEN...	3961		3491		4283		4610		11175		4649				3989	
PUOLISOIDEN VERTEETTAVAT TULOT YHTEENSÄ MAKARNAS BEKATTNINGSBARA INCOMSTER SAMMANLAGT																
VALTIONVEROTUKSESSA VID STATSBEKATTNINGEN.....	24840		30170		46424		64867		85501		98083				36270	
KUNNALLISVEROTUKSESSA VID KOMMUNALBEKATTNINGEN...	31144		38238		57762		77636		100853		111044				45226	
MAATILATALOUDEN VARAT GÄRDSBRUKETS TILLGÅNGAR.....	84255	62	163086	72	275141	74	399549	77	447056	73	665605	81			194529	72
OMA ASUNTO, NETTOVEROTUSARVO EGEN BOSTAD, NETTOBEKATTNINGS- VÄRDE.....	16578	12	27062	12	39271	11	51586	10	53481	9	41557	5			29832	11
PUOLISOIDEN VERONALAISET VARAT YHTEENSÄ MAKARNAS SKATTEPLIKTIGA TILLGÅNGAR SAMMANLAGT.....	135811	100	226932	100	371098	100	519652	100	611206	100	825797	100			269266	100
MAATILATALOUDEN KÄPDISTUVAT VELAT GÄRDSBRUKETS SKULDER.....	10573	44	35514	74	85740	82	172348	90	215561	88	424579	85			54576	78
VELAT YHTEENSÄ SKULDER SAMMANLAGT.....	24134	100	48203	100	105020	100	190983	100	244415	100	479581	100			65966	100
PUOLISOIDEN VERTEETTAVA VARALLISLUUS YHTEENSÄ MAKARNAS BEKATTNINGSBARA FÖRMÖGENHET SAMMANLAGT.....	113108		180091		268520		333864		374787		381473				201351	

TAULUKKO 7: VILJELIJÄN JA PUOLISON KESKIMÄÄRÄISET VERONALAISET TULOT TULOLÄHTEITTÄIN SEKÄ VARALLISUUS LÄÄNEITTÄIN  
 JA TILASUURUUSLUOKITTAIN, MK  
 TABELL 7: JORDBRUKARENS OCH MAKANS SKATTEPLIKTIGA MEDELINKOMSTER ENLIGT INKOMSTKÄLLA SANT FÖRMÖGENHET ENLIGT LÄN  
 OCH LÄGENHETENS STORLEKSKLASS, MK  
 TABLE 7: AVERAGE TAXABLE INCOME OF FARMER AND WIFE BY SOURCE OF INCOME AND PROPERTY BY PROVINCES AND SIZE GROUPS  
 OF FARM, MKS

POHJOIS-KARJALAN LÄÄNI NORRA KARELENS LÄN	TILASUURUUSLUOKKA, VILJELYKSESSÄ OLEVAA PELTOHEHTAARIA LÄGENHETENS STORLEKSKLASS, BRUKAD ÅKERHEKTAR															
	2- 4.9		5- 9.9		10-19.9		20-29.9		30-49.9		50-99.9		100-		YHTEENSÄ SAMMANLAGT	
	MK	§	MK	§	MK	§	MK	§	MK	§	MK	§	MK	§	MK	§
PUOLISIDEN VERONALAISET TULOT YHTEENSÄ MAKARNAS SKATTEPLIKTIGA INKOMSTER SAMMANLAGT																
VALTIONVEROTUKSESSA																
VID STÅTSBESKATTNINGEN.....	32281	100	37848	100	53553	100	75000	100	86303	100	98144	100			44982	100
KUNNALLISVEROTUKSESSA																
VID KOMMUNALBESKATTNINGEN...	32238		37717		53666		74624		85755		95053				44914	
1. PALKKA-, ELÄKE- YM. TULOT YHTEENSÄ																
LÖNE-, PENSION- MM. INKOMSTER SAMMANLAGT.....																
VILJELIJÄ	21452	66	14129	37	11244	21	9762	13	14197	16	13555	14			14664	33
JORDBRUKARE.....	15403	48	9425	25	6426	12	4632	6	8180	9	4646	5			9546	21
PUOLISO																
MAKA.....	6048	19	4704	12	4818	9	5130	7	6316	7	8913	5			5118	11
2. MAATILATALOUDEN TULOT GÄRDSBRUKETS INKOMSTER VALTIONVEROTUKSESSA																
VID STÅTSBESKATTNINGEN.....	8775	27	21540	57	39769	74	61525	82	67870	79	72044	72			27870	62
MAATILATALOUDEN ANSIOTULO GÄRDSBRUKETS FÖRVARVS- INKOMST.....																
MAATILATALOUDEN MUUT TULOT ÖVRIGA INKOMSTER AV GÄRDS- BRUKET.....	5133	16	14907	39	30507	57	48185	64	52145	60	50579	52			20466	46
METSÄTALOUDEN ANSIOTULO SKOGSBRUKETS FÖRVARVS- INKOMST.....	218	1	341	1	423	1	1971	3	4526	5	5393	6			541	1
METSÄTALOUDEN MUUT TULOT ÖVRIGA INKOMSTER AV SKOGS- BRUKET.....	1657	5	2953	8	3969	7	4359	6	3956	5	4451	5			3675	7
METSÄTALOUDEN PUHDAS TULO SKOGSBRUKETS RENA INKOMST. KUNNALLISVEROTUKSESSA	1762	5	3306	9	4745	9	6185	8	5056	6	8485	9			3628	8
VID KOMMUNALBESKATTNINGEN...	3424	11	6292	17	8839	17	11369	15	11198	13	16071	16			6864	15
8445		21097		39244		60528		66765		69018				27372		
3. KIIINTEISTÖ-, LIIKE-, AMMATTI-, VARALLISLUO- YM. TULOT FASTIGHETS-, AFFÄRS-, YRKES-, FÖRMÖGENHETS- MM. INKOMSTER VALTIONVEROTUKSESSA																
VID STÅTSBESKATTNINGEN.....	2104		2209		2570		3710		4236		12541				2475	
KUNNALLISVEROTUKSESSA	2386		2521		3219		4335		4754		12515				2912	
VID KOMMUNALBESKATTNINGEN...																
PUOLISIDEN VERGTETTAVAT TULOT YHTEENSÄ MAKARNAS BESKATTNINGSBARA INKOMSTER SAMMANLAGT																
VALTIONVEROTUKSESSA																
VID STÅTSBESKATTNINGEN.....	20220		24593		36607		54159		64126		73578				30158	
KUNNALLISVEROTUKSESSA	25843		31550		47290		67517		78239		86125				38531	
VID KOMMUNALBESKATTNINGEN...																
MAATILATALOUDEN VARAT GÄRDSBRUKETS TILLGÅNGAR.....																
OMA ÅSUNGT, NETTOVERDUSÄRVD EGEN BOSTAD, NETTOBESKATTNINGS- VÄRDE.....	47154	57	98703	68	172398	72	265281	74	318766	70	508076	60			125966	69
PUOLISIDEN VERONALAISET VARAT YHTEENSÄ	13427	16	21701	15	34510	14	43679	12	47651	10	92492	11			25857	14
MAKARNAS SKATTEPLIKTIGA TILLGÅNGAR SAMMANLAGT.....	82342	100	145132	100	240984	100	356955	100	454721	100	848765	100			182175	100
MAATILATALOUDEN KÄDISTUVAT VELAT																
GÄRDSBRUKETS SKULDER.....	6667	43	28325	78	85141	87	169877	92	241772	86	395039	75			55391	83
VELAT YHTEENSÄ	15650	100	36389	100	97548	100	185365	100	281912	100	528637	100			66428	100
SKULDER SAMMANLAGT.....																
PUOLISIDEN VERGTETTAVA VARALLISUUS YHTEENSÄ MAKARNAS BESKATTNINGSBARA FÖRMÖGENHET SAMMANLAGT.....																
	67477		110474		148747		181221		189044		329489				119185	

TAULUKK 7: VILJELIJÄN JA PUOLISON KESKIMÄÄRÄISET VERONALAISET TULOT TULDLÄHTEITTÄIN SEKÄ VARALLISUUS LÄÄNEITTÄIN  
 JA TILASUURUUSLUOKITAIN, MK  
 TABELL 7: JORDBRUKARENS OCH MAKANS SKATTEPLIKTIGA MEDELINKOMSTER ENLIGT INKOMSTKÄLLA SAMT FÖRMÖGENHET ENLIGT LAN  
 OCH LÄGENHETENS STORLEKSKLASS, MK  
 TABLE 7: AVERAGE TAXABLE INCOME OF FARMER AND WIFE BY SOURCE OF INCOME AND PROPERTY BY PROVINCES AND SIZE GROUPS  
 OF FARM, MKS

KUOPIOIN LÄÄNI KUOPIO LÄN	TILASUURUUSLUOKKA, VILJELYKSESSÄ OLEVA PELTOHEHTAARIA LÄGENHETENS STORLEKSKLASS, BRUKAD ÅKERHEKTAR														YHTEENSÄ SAMMANLAGT	
	2- 4.9		5- 9.9		10-19.9		20-29.9		30-49.9		50-99.9		100-			
	MK	%	MK	%	MK	%	MK	%	MK	%	MK	%	MK	%		
PUOLISIDEN VERONALAISET TULOT YHTEENSÄ MAKARNAS SKATTEPLIKTIGA INKOMSTER SAMMANLAGT																
VALTIOVEROTUKSESSA																
VID STÅTSBESKATTNINGEN.....	33690	100	40421	100	57834	100	81007	100	101650	100	124616	100			50482	100
KUNNALLISVEROTUKSESSA																
VID KOMMUNALBESKATTNINGEN...	33940		40318		57469		80797		101556		120024				50357	
1. PALKKA-, ELÄKE- YH. TULOT YHTEENSÄ																
LÖNE-, PENSION- MM. INKOMSTER SAMMANLAGT.....																
VILJELIJÄ	21401	64	15298	38	12074	21	12315	15	13713	13	15985	13			15145	30
JORDBRUKARE.....	14838	44	9885	24	6730	12	5583	7	6171	6	8220	7			9338	19
PUOLISIDEN																
MAKA.....	6563	19	5413	13	5344	9	6732	8	7541	7	7765	6			5807	12
2. MAATILATALOUDEN TULOT																
GÅRDSBRUKETS INKOMSTER																
VALTIOVEROTUKSESSA																
VID STÅTSBESKATTNINGEN.....	9840	29	22728	56	43013	74	65798	81	82694	81	101634	82			32674	65
MAATILATALOUDEN MUUT TULOT																
GÅRDSBRUKETS FÖRÄRVS- INKOMST.....	5901	18	16147	40	32603	56	50044	62	59764	59	65690	53			23968	47
MAATILATALOUDEN MUUT TULOT																
ÖVRIGA INKOMSTER AV GÅRDS- BRUKET.....	241	1	353	1	619	1	1768	2	6158	6	13643	11			758	2
METSÄTALOUDEN ANSIOTULO																
SKOGSBRUKETS FÖRÄRVS- INKOMST.....	1771	5	2970	7	4225	7	4783	6	4545	4	4177	3			3355	7
METSÄTALOUDEN MUUT TULOT																
ÖVRIGA INKOMSTER AV SKOGS- BRUKET.....	1911	6	3243	8	5435	9	7724	10	8762	9	9289	7			4278	8
METSÄTALOUDEN PUHDAS TULO																
SKOGSBRUKETS KENA INKOMST. KUNNALLISVEROTUKSESSA	3698	11	6227	15	9790	17	13986	17	16772	16	22301	18			7948	16
VID KOMMUNALBESKATTNINGEN...	9403		22369		42171		64561		81864		96804				32031	
3. KIINTEISTÖ-, LIIKE-, AMMATTI-, VARALLISUUS- YH. TULOT																
FASTIGHETS-, AFFÄRS-, YRKES-, FÖRMÖGENHETS- MM. INKOMSTER																
VALTIOVEROTUKSESSA																
VID STÅTSBESKATTNINGEN.....	2516		2545		2742		2853		5283		6992				2724	
KUNNALLISVEROTUKSESSA																
VID KOMMUNALBESKATTNINGEN...	3199		2794		3225		3920		6019		7229				3223	
PUOLISIDEN VEROTETTAVAT TULOT YHTEENSÄ MAKARNAS BESKATTNINGSBARA INKOMSTER SAMMANLAGT																
VALTIOVEROTUKSESSA																
VID STÅTSBESKATTNINGEN.....	21201		26596		39981		59118		78247		95122				34547	
KUNNALLISVEROTUKSESSA																
VID KOMMUNALBESKATTNINGEN...	27494		34191		50893		73371		93518		109833				43812	
MAATILATALOUDEN VARAT																
GÅRDSBRUKETS TILLGÅNGAR.....	50904	55	100238	67	183925	70	289279	73	362109	73	583234	74			144077	69
OMA ASUNTO, NETTOVERCTUSARVO																
EGEN BOSTAD, NETTOBESKATTNINGS- VÄRDE.....	16724	18	25340	17	39289	15	53666	14	59170	12	61333	8			31836	15
PUOLISIDEN VERONALAISET VARAT YHTEENSÄ																
MAKARNAS SKATTEPLIKTIGA TILLGÅNGAR SAMMANLAGT.....																
	92977	100	150730	100	262210	100	395207	100	492965	100	790583	100			209843	100
MAATILATALGUTEEN KOMPISSTUVAT VELAT																
GÅRDSBRUKETS SKULDER.....	9310	44	34602	77	92710	87	162828	91	215547	91	409843	91			66684	84
VELAT YHTEENSÄ																
SKULDER SAMMANLAGT.....	21115	100	45116	100	106846	100	178733	100	236526	100	448757	100			79515	100
PUOLISIDEN VEROTETTAVAT VARALLISUUS YHTEENSÄ MAKARNAS BESKATTNINGSBARA FÖRMÖGENHET SAMMANLAGT.....																
	73486		107842		159932		222259		264918		374287				123813	

TAULUKKO 7: VIJELIJÄN JA PUOLISON KESKIMÄÄRAISET VERONALAISET TULOT TULOLÄHTEITTÄIN SEKÄ VARALLISUUS LÄÄNEITTÄIN JA TILASUURUUSLUOKITTAIN, MK  
 TABELL 7: JGRDBRUKARENS OCH MAKANS SKATTEPLIKTIGA MEDELINKOMSTER ENLIGT INKOMSTKÄLLA SAMT FÖRMÖGENHET ENLIGT LÄN OCH LÄGENHETENS STÖRLEKSKLASS, MK  
 TABLE 7: AVERAGE TAXABLE INCOME OF FARMER AND WIFE BY SOURCE OF INCOME AND PROPERTY BY PROVINCES AND SIZE GROUPS OF FARM, MKS

KESKI-SUOMEN LÄÄNI MELLERSTA FINLANDS LÄN	TILASUURUUSLUOKKA, VIJELYKSESSÄ OLEVAA PELTOHEHTAARIA LÄGENHETENS STÖRLEKSKLASS, BRUKAD ÅKERHEKTAR														YHTEENSÄ SAMMANLAGT	
	2- 4.9		5- 9.9		10-19.9		20-29.9		30-49.9		50-99.9		100-			
	MK	%	MK	%	MK	%	MK	%	MK	%	MK	%	MK	%		
PUOLISOIDEN VERONALAISET TULOT YHTEENSÄ MAKARNAS SKATTEPLIKTIGA INKOMSTER SAMMANLAGT																
VALTIONVEROTUKSESSA																
VID STATSBEKATTNINGEN.....	34823	100	41378	100	55890	100	79381	100	92421	100	95572	100			47614	100
KUNNALLISVEROTUKSESSA																
VID KOMMUNALBEKATTNINGEN...	35331		41102		55763		79111		91067		93822				47548	
1. PALKKA-, ELÄKE- YM. TULOT																
YHTEENSÄ																
LÄNE-, PENSION- MM. INKOMSTER																
SAMMANLAGT.....	23176	67	17586	43	13326	24	14790	19	15429	17	18796	20			17571	37
VIJELIJA																
JGRDBRUKARE.....	16656	48	11588	28	7717	14	6776	9	7316	8	10930	11			11367	24
PUOLISO																
MAKA.....	6520	19	5598	14	5609	10	8015	10	8114	9	7865	8			6204	13
2. MAATILATALOUDEN TULOT																
GÄRDSBRUKETS INKOMSTER																
VALTIONVEROTUKSESSA																
VID STATSBEKATTNINGEN.....	9057	26	21547	52	39715	71	61195	77	73431	79	71955	75			27424	58
MAATILATALOUDEN ANSIOTULO																
GÄRDSBRUKETS FÖRVARVS-																
INKOMST.....																
MAATILATALOUDEN MUUT TULOT	4030	12	12854	31	25535	46	39661	50	44387	48	26220	27			16697	35
ÖVRIGA INKOMSTER AV GÄRDS-																
BRUKET.....																
METSÄTALOUDEN ANSIOTULO	199	1	264	1	587	1	1140	1	2246	2	4865	5			455	1
SKOGSBRUKETS FÖRVARVS-																
INKOMST.....																
METSÄTALOUDEN MUUT TULOT	2257	6	3814	9	5292	9	6215	8	6384	7	7405	8			4063	9
ÖVRIGA INKOMSTER AV SKOGS-																
BRUKET.....																
METSÄTALOUDEN PUHDAS TULO	2568	7	4607	11	8198	15	13154	17	18764	20	32638	34			6069	13
SKOGSBRUKETS REKA INKOMST.																
KUNNALLISVEROTUKSESSA	4828	14	8428	20	13593	24	20394	26	26798	29	40850	43			10272	22
VID KOMMUNALBEKATTNINGEN...	8593		20896		38817		59692		69797		69423				26618	
3. KIINTEISTÖ-, LIIKE-, AMMATTI-, VARALLISUUS- YM. TULOT																
FASTIGHETS-, AFFÄRS-, YRKES-, FÖRMÖGENHETS- MM. INKOMSTER																
VALTIONVEROTUKSESSA																
VID STATSBEKATTNINGEN.....	2588		2257		2870		3565		3561		4821				2640	
KUNNALLISVEROTUKSESSA																
VID KOMMUNALBEKATTNINGEN...	3562		2633		3620		4800		5840		5602				3375	
PUOLISOIDEN VEROTETTAVAT TULOT YHTEENSÄ MAKARNAS BEKATTNINGSBARA INKOMSTER SAMMANLAGT																
VALTIONVEROTUKSESSA																
VID STATSBEKATTNINGEN.....	22233		27201		39031		57884		70041		75513				32396	
KUNNALLISVEROTUKSESSA																
VID KOMMUNALBEKATTNINGEN...	28994		34539		49057		71279		83340		84311				40883	
MAATILATALOUDEN VARAT																
GÄRDSBRUKETS TILLGÅNGAR.....																
OMA ASUNTC, NETTOVEROTUSARVC	66092	61	125094	69	227870	75	361772	77	500467	78	757539	80			165725	72
EGEN BOSTAD, NETTOBEKATTNINGSVÄRDE.....																
PUOLISOIDEN VERONALAISET VARAT YHTEENSÄ	17234	16	27355	15	36889	12	46593	10	48096	8	52505	6			29290	13
MAKARNAS SKATTEPLIKTIGA TILLGÅNGAR SAMMANLAGT.....																
108783	100	180431	100	301986	100	468553	100	638441	100	946534	100			228965	100	
MAATILATALOUDEN KORVAISTUVAT VELAT																
GÄRDSBRUKETS SKULDER.....																
VELAT YHTEENSÄ	9488	46	33805	73	90250	89	157415	90	227631	92	343106	86			57104	82
SKULDER SAMMANLAGT.....																
20835	100	46146	100	101886	100	174268	100	248132	100	399619	100			69634	100	
PUOLISOIDEN VEROTETTAVIA VARALLISUUS YHTEENSÄ MAKARNAS BEKATTNINGSBARA FÖRMÖGENHET SAMMANLAGT.....																
88942		135770		204018		302592		395056		568616				161958		

TAULUKKO 7: VILJELIJÄN JA PUOLISON KESKIMÄÄRÄISET VERONALAISET TULOT TULOLÄHTEITTÄIN SEKÄ VARALLISUUS LÄÄNEITTÄIN  
 JA TILASUURUUSLUOKITTAIN, MK  
 TABELL 7: JORDBRUKARENS OCH MAKANS SKATTEPLIKTIGA MEDELINKOMSTER ENLIGT INKOMSTKÄLLA SAMT FÖRMÖGENHET ENLIGT LÄN  
 OCH LÄGENHETENS STORLEKSKLASS, MK  
 TABLE 7: AVERAGE TAXABLE INCOME OF FARMER AND WIFE BY SOURCE OF INCOME AND PROPERTY BY PROVINCES AND SIZE GROUPS  
 OF FARM, MKS

VAASAN LÄÄNI VASA LÄN	TILASUURUUSLUOKKA, VILJELYKSESSÄ OLEVAA PELTOHEHTAARIA LÄGENHETENS STORLEKSKLASS, BRUKAD ÅKERHEKTAR															
	2- 4.9		5- 9.9		10-19.9		20-29.9		30-49.9		50-99.9		100-		YHTEENSÄ SAMMANLAGT	
	MK	%	MK	%	MK	%	MK	%	MK	%	MK	%	MK	%	MK	%
<b>PUBLICISOIDEN VERONALAISET</b>																
<b>TULOT YHTEENSÄ</b>																
<b>MAKARNAS SKATTEPLIKTIGA</b>																
<b>INKOMSTER SAMMANLAGT</b>																
VALTIGVEROTUKSESSA																
VID STATSBEKATTNINGEN.....																
	38126	100	43683	100	57376	100	77452	100	97210	100	118160	100	155070	100	54509	100
KUNNALLISVEROTUKSESSA																
VID KOMMUNALBESKATTNINGEN...																
	38176		43513		57123		76629		96323		117759		154153		54234	
<b>1. PALKKA-, ELÄKE- YH. TULOT</b>																
<b>YHTEENSÄ</b>																
<b>LÖNE-, PENSION- MM. INKOMSTER</b>																
<b>SAMMANLAGT</b>																
VILJELIJÄ	27377	72	23609	54	19387	34	15538	20	15987	16	15545	13	74878	48	21292	39
JORDBRUKARE	18704	49	15749	36	11243	20	7440	10	6677	7	7573	6	10763	7	13101	24
PUBLICISO																
MAKA	8673	23	7860	18	8144	14	8098	10	9310	10	7972	7	64115	41	8191	15
<b>2. MAATILATALOUDEN TULOT</b>																
<b>GÄRDSBRUKETS INKOMSTER</b>																
<b>VALTIGVEROTUKSESSA</b>																
<b>VID STATSBEKATTNINGEN.....</b>																
MAATILATALOUDEN ANSIGTULG GÄRDSBRUKETS FÖRVÄRS- INKOMST.....	4271	11	12666	29	29361	51	50526	65	62934	65	71177	60	55025	35	24482	45
MAATILATALOUDEN MUUT TULOT ÖVRIGA INKOMSTER AV GÄRDS- BRUKET.....	306	1	354	1	713	1	2599	3	6146	6	13620	12	5060	3	1034	2
METSÄTALOUDEN ANSIOTLLG SKOGSBRUKETS FÖRVÄRS- INKOMST.....	653	2	1210	3	1825	3	2220	3	2176	2	2246	2	2098	1	1522	3
METSÄTALOUDEN MUUT TULOT ÖVRIGA INKOMSTER AV SKOGS- BRUKET.....	665	2	1233	3	1869	3	2370	3	2534	3	2559	2	2938	2	1581	3
METSÄTALOUDEN PUHOAS TULG SKOGSBRUKETS RENA INKOMST. KUNNALLISVEROTUKSESSA	1324	3	2454	6	3782	7	5153	7	6130	6	7750	7	7058	5	3277	6
VID KOMMUNALBESKATTNINGEN...	5556		14948		33095		56788		73224		91158		63875		28029	
<b>3. KIINTEISTÖ-, LIIKE-, AMMATTI-, VARALLISUUS- YH. TULOT</b>																
<b>FASTIGHETS-, AFFÄRS-, YRKES-, FÖRMÖGENHETS- MM. INKOMSTER</b>																
<b>VALTIGVEROTUKSESSA</b>																
<b>VID STATSBEKATTNINGEN.....</b>																
KUNNALLISVEROTUKSESSA	4857		4626		4168		3684		6204		10221		13042		4461	
VID KOMMUNALBESKATTNINGEN...	5246		4985		4678		4350		7307		11171		15438		4950	
<b>PUBLICISOIDEN VERCTETTAVAT</b>																
<b>TULOT YHTEENSÄ</b>																
<b>MAKARNAS BESKATTNINGSBARA</b>																
<b>INKOMSTER SAMMANLAGT</b>																
<b>VALTIGVEROTUKSESSA</b>																
<b>VID STATSBEKATTNINGEN.....</b>																
KUNNALLISVEROTUKSESSA	24624		28476		38994		55719		73243		94317		130942		37194	
VID KOMMUNALBESKATTNINGEN...	32058		36905		50407		69491		88868		110515		144387		47560	
<b>MAATILATALOUDEN VARAT</b>																
<b>GÄRDSBRUKETS TILLGÅNGAR.....</b>																
OMA ASUNTO, NETTÖVERCTUSARVD EGEN BOSTAD, NETTÖBESKATTNINGS- VÄRDE.....	26321	33	56454	48	110038	59	176805	66	233210	67	328340	71	284708	63	54733	57
FUBLICISOIDEN VERONALAISET VARAT YHTEENSÄ	19551	25	28767	24	40257	22	48741	18	51966	15	46276	10	28732	6	35100	21
MAKARNAS SKATTEPLIKTIGA TILLGÅNGAR SAMMANLAGT.....	78594	100	117739	100	185790	100	268959	100	346884	100	464656	100	445658	100	166208	100
<b>MAATILATALOUDEN KÖPÖISTUVAT VELAT</b>																
<b>GÄRDSBRUKETS SKULDER.....</b>																
VELAT YHTEENSÄ	6146	24	22608	52	65572	76	127341	86	182019	89	283187	92	213532	82	56330	73
SKULDER SAMMANLAGT.....	26084	100	43269	100	86508	100	147497	100	203976	100	308511	100	260815	100	77002	100
<b>PUBLICISOIDEN VERCTETTAVA VARALLISUUS YHTEENSÄ</b>																
<b>MAKARNAS BESKATTNINGSBARA FÖRMÖGENHET SAMMANLAGT.....</b>																
	55681		78272		105633		132822		159040		190162		193100		55408	

TAULUKKO 7: VIJELIJÄN JA PUOLISON KESKIMÄÄRÄISET VERONALAISET TULOT TULOLÄHTEITTÄIN SEKÄ VARALLISUUS LÄÄNEITTÄIN  
 JA TILASUURUUSLUOKITTAIN, MK  
 TABELL 7: JORDBRUKARENS OCH MAKANS SKATTEPLIKTIGA MEDELINKOMSTER ENLIGT INKOMSTKÄLLA SAMT FÖRMÖGENHET ENLIGT LÄN  
 OCH LÄGENHETENS STORLEKSKLASS, MK  
 TABLE 7: AVERAGE TAXABLE INCOME OF FARMER AND WIFE BY SOURCE OF INCOME AND PROPERTY BY PROVINCES AND SIZE GROUPS  
 OF FARM, MKS

CULUN LÄÄNI ULEÄBORGIS LÄN	TILASUURUUSLUOKKA, VIJELYKSESSÄ OLEVAA PELTOHEHTAARIA LÄGENHETENS STORLEKSKLASS, BRUKAD ÅKERHEKTAR															
	2- 4.9		5- 9.9		10-19.9		20-29.9		30-49.9		50-99.9		100-		YHTEENSÄ SAMMANLAGT	
	MK	%	MK	%	MK	%	MK	%	MK	%	MK	%	MK	%	MK	%
PUOLISOIDEN VERONALAISET TULOT YHTEENSÄ MAKARNAS SKATTEPLIKTIGA INKOMSTER SAMMANLAGT																
VALTIGNVEROTUKSESSA VID STATSBESKATTNINGEN.....	33649	100	36328	100	49711	100	66604	100	85142	100	104512	100	59704	100	44004	100
KUNNALLISVEROTUKSESSA VID KOMMUNALBESKATTNINGEN...	33565		36260		49215		66338		84910		102748		91564		43774	
1. PALKKA-, ELÄKE- YH. TULOT YHTEENSÄ LÖNE-, PENSION- YH. INKOMSTER SAMMANLAGT.....	24926	74	18162	50	19268	31	13284	20	14672	17	15678	15	16552	17	18263	42
VILJELIJÄ JORDBRUKARE.....	18071	54	12980	36	9358	19	7224	11	7551	9	7248	7	8765	9	12366	28
PUOLISO MÄKA.....	6855	20	5183	14	5910	12	6060	9	7081	8	8430	8	7785	8	5897	13
2. MAATILATALOUDEN TULOT GÄRDSBRUKETS INKOMSTER VALTIGNVEROTUKSESSA VID STATSBESKATTNINGEN.....	5763	17	15867	44	31831	64	50395	76	66611	78	78844	75	64942	65	23052	52
MAATILATALOUDEN ANSIOTULU GÄRDSBRUKETS FÖRVÄRVS- INKOMST.....	3820	11	12778	35	27836	56	44848	67	56438	66	63925	61	49270	49	19444	44
MAATILATALOUDEN MUUT TULOT ÖVRIGA INKOMSTER AV GÄRDS- BRUKET.....	258	1	307	1	595	1	1675	3	5636	7	10402	10	11854	12	731	2
METSÄTALOUDEN ANSIOTULU SKOGSBRUKETS FÖRVÄRVS- INKOMST.....	836	2	1388	4	1663	3	1777	3	1754	2	1465	1	1125	1	1391	3
METSÄTALOUDEN MUUT TULOT ÖVRIGA INKOMSTER AV SKOGS- BRUKET.....	838	2	1392	4	1698	3	1833	3	1858	2	1679	2	1647	2	1414	3
METSÄTALOUDEN PUHDAS TULO SKOGSBRUKETS RENA INKOMST. KUNNALLISVEROTUKSESSA VID KOMMUNALBESKATTNINGEN...	1675	5	2783	8	3400	7	3872	6	4538	5	4517	4	3817	4	2877	7
5579	15558	31127	49785	65701	76466	56516	22596									
3. KIINTEISTÖ-, LIIKE-, AMMATTI-, VARALLISUUS- YH. TULOT FASTIGHETS-, AFFÄRS-, YRKES-, FÖRMÖGENHETS- YH. INKOMSTER VALTIGNVEROTUKSESSA VID STATSBESKATTNINGEN.....	2962		2298		2648		2921		3871		9950		18208		2700	
KUNNALLISVEROTUKSESSA VID KOMMUNALBESKATTNINGEN...	3061		2541		2856		3269		4537		10610		18055		2927	
PUOLISOIDEN VEROTETTAVAT TULOT YHTEENSÄ MAKARNAS BESKATTNINGSBARA INKOMSTER SAMMANLAGT																
VALTIGNVEROTUKSESSA VID STATSBESKATTNINGEN.....	20755		22323		32694		46572		63243		80949		74430		28581	
KUNNALLISVEROTUKSESSA VID KOMMUNALBESKATTNINGEN...	26579		29178		42316		59180		77609		95062		85754		36748	
MAATILATALOUDEN VARAT GÄRDSBRUKETS TILLGÅNGAR.....	29375	40	62899	54	111018	62	172922	67	214931	68	245734	62	384759	74	84417	58
OMA ASUNTO, NETTOVERDTUSARV EGEN BOSTAD, NETTOBESKATTNINGS- VÄRDE.....	19519	26	29401	25	40581	23	48396	19	57415	18	53461	13	23658	5	33022	23
PUOLISOIDEN VERONALAISET VARAT YHTEENSÄ MAKARNAS SKATTEPLIKTIGA TILLGÅNGAR SAMMANLAGT.....	73838	100	115672	100	178854	100	257038	100	317186	100	398909	100	521021	100	144484	100
MAATILATALOUDEN KOFDISTUVAT VELAT GÄRDSBRUKETS SKULDER.....	7938	37	30678	73	75214	86	140129	92	181080	93	221277	77	373145	100	53443	81
VELAT YHTEENSÄ SKULDER SAMMANLAGT.....	21714	100	41973	100	87242	100	151685	100	194065	100	286970	100	374256	100	65911	100
PUOLISOIDEN VEROTETTAVA VARALLISUUS YHTEENSÄ MAKARNAS BESKATTNINGSBARA FÖRMÖGENHET SAMMANLAGT.....	54119		76584		97172		115252		136751		135768		191590		83096	

TAULUKKO 7: VIJELIJÄN JA PUOLISON KESKIMÄÄRÄISET VERONALAISET TULOT TULOLÄHTEITTÄIN SEKÄ VARALLISUUS LÄÄNEITTÄIN  
 JA TILASUURUUSLUOKITTAIN, MK  
 TABELL 7: JORDBRUKARENS OCH MAKANS SKATTEPLIKTIGA MEDELINKOMSTER ENLIGT INKOMSTKÄLLA SAMT FÖRMÖGENHET ENLIGT LÄN  
 OCH LÄGENHETENS STORLEKSKLASS, MK  
 TABLE 7: AVERAGE TAXABLE INCOME OF FARMER AND WIFE BY SOURCE OF INCOME AND PROPERTY BY PROVINCES AND SIZE GROUPS  
 OF FARM, MKS

LAPIN LÄÄNI LAPPLANDS LÄN	TILASUURUUSLUOKKA, VIJELYKSESSÄ OLEVAAN PELTOHEHTAARIA LÄGENHETENS STORLEKSKLASS, BRUKAD ÅKERHEKTAR															
	2- 4.9		5- 9.9		10-19.9		20-29.9		30-49.9		50-59.9		100-		YHTEENSÄ SAMMANLAGT	
	MK	%	MK	%	MK	%	MK	%	MK	%	MK	%	MK	%	MK	%
PUOLISOIDEN VERONALAISET TULOT YHTEENSÄ MAKARNAS SKATTEPLIKTIGA INKOMSTER SAMMANLAGT VALTIGNVEROTUKSESSA VID STATSBESKATTNINGEN.....																
	36083	100	35309	100	45916	100	60457	100	75356	100	110914	100			38237	100
KUNNALLISVEROTUKSESSA VID KOMMUNALBESKATTNINGEN...																
	35914		34980		45377		59114		74673		111778				37904	
1. PALKKA-, ELÄKE- YM. TULOT YHTEENSÄ LÖNE-, PENSION- MM. INKOMSTER SAMMANLAGT.....																
	28012	78	19822	56	13640	30	13683	23	9283	12	28810	26			21341	56
VIJELIJÄN JORDBRUKARE.....																
	19221	53	13564	38	8780	19	9514	16	5623	7	9852	9			14513	38
PUOLISO MÄKA.....																
	8791	24	6258	18	4860	11	4169	7	3660	5	18918	17			6825	18
2. MAATILATALOUDEN TULOT GÄRDSBRUKETS INKOMSTER VALTIGNVEROTUKSESSA VID STATSBESKATTNINGEN.....																
	4706	13	12369	35	27006	59	41529	69	62347	83	80306	72			13266	35
MAATILATALOUDEN ANSIOITULO GÄRDSBRUKETS FÖRVARVS- INKOMST.....																
	2333	6	8926	25	22475	49	36235	60	55825	74	63488	57			5928	26
MAATILATALOUDEN MUUT TULOT ÖVRIGA INKOMSTER AV GÄRDS- BRUKET.....																
	222	1	246	1	413	1	222	0	1316	2	10078	9			282	1
METSÄTALOUDEN ANSIOITULO SKOGSBRUKETS FÖRVARVS- INKOMST.....																
	1067	3	1594	5	2017	4	2485	4	2019	3	1182	1			1509	4
METSÄTALOUDEN MUUT TULOT ÖVRIGA INKOMSTER AV SKOGS- BRUKET.....																
	1068	3	1601	5	2051	4	2520	4	2015	3	1182	1			1520	4
METSÄTALOUDEN PUHDAS TULO SKOGSBRUKETS RENA INKOMST. KUNNALLISVEROTUKSESSA VID KOMMUNALBESKATTNINGEN...																
	2151	6	3197	9	4119	9	5071	8	5206	7	6736	6			3056	8
	4467		11940		26459		39928		61057		80306				12855	
3. KIINTEISTO-, LIIKE-, AMMATTI-, VARALLISUUS- YM. TULOT FASTIGHETS-, AFFÄRS-, YRKES-, FÖRMÖGENHETS- MM. INKOMSTER VALTIGNVEROTUKSESSA VID STATSBESKATTNINGEN.....																
	3369		3127		5406		5246		3724		1756				3655	
KUNNALLISVEROTUKSESSA VID KOMMUNALBESKATTNINGEN...																
	3452		3245		5457		5842		4293		2660				3766	
PUOLISOIDEN VEROTETTAVAT TULOT YHTEENSÄ MAKARNAS BESKATTNINGSBARA INKOMSTER SAMMANLAGT VALTIGNVEROTUKSESSA VID STATSBESKATTNINGEN.....																
	22079		20935		29519		38060		50916		84806				23406	
KUNNALLISVEROTUKSESSA VID KOMMUNALBESKATTNINGEN...																
	28101		27309		38212		50267		64702		99768				30234	
MAATILATALOUDEN VARAT GÄRDSBRUKETS TILLGÅNGAR.....																
	32420	38	78091	57	148218	64	276345	73	252515	71	268960	57			80183	57
OMA ASUNTO, NETTOVEROTUSARVO EGEN BOSTAD, NETTOBESKATTNINGS- VÄRDE.....																
	21702	26	31166	23	42421	18	56009	15	60172	17	61854	13			30628	22
PUOLISOIDEN VERONALAISET VARAT YHTEENSÄ MAKARNAS SKATTEPLIKTIGA TILLGÅNGAR SAMMANLAGT.....																
	84835	100	135982	100	230668	100	379332	100	356404	100	469024	100			141850	100
MAATILATALOUDEN KÖPDISTUVAT VELAT GÄRDSBRUKETS SKULDER.....																
	9370	33	46168	76	116017	85	285465	92	202324	81	361666	87			52156	75
VELAT YHTEENSÄ SKULDER SAMMANLAGT.....																
	28116	100	60911	100	135732	100	309610	100	249965	100	416038	100			69549	100
PUOLISOIDEN VEROTETTAVA VARALLISUUS YHTEENSÄ MAKARNAS BESKATTNINGSBARA FÖRMÖGENHET SAMMANLAGT.....																
	59475		79817		102874		110443		121465		250200				77956	

TAULUKKO 7A: MAATALLOUDESTA TULOA SAANEIEN LUONNOLLISTEN HENKILÖIDEN TULOT, VÄHENNYKSET JA VEROT TULOLUOKITTAIN  
 TABELL 7A: INKOMSTER, AVDRAG OCH SKATTER ENLIGT INKOMSTKLASS FOR DE FYSISKA PERSONER, SOM FÅTT INKOMSTER FRÅN LANTBRUKET  
 TABLE 7A: INCOME, DEDUCTIONS AND TAXES BY SIZE OF INCOME FOR INDIVIDUALS, WHICH GOT INCOMES FROM AGRICULTURE

TULOT, VÄHENNYKSET JA VEROT INKOMSTER, AVDRAG OCH SKATTER	TULOLUOKKA - INKOMSTKLASS				
	YHTEENSÄ SUMMA	10- 2999	3000- 5999	6000- 9999	10000- 14999
RAHAMÄÄRÄT - PENGAR I, 1000 MK					
TULOSAAMIEN LUKU ANTAL INKOMSTTAGARE .....	285945	14093	17900	24786	31626
ALAikäisten lasten luku ANTAL MINDERÅRIGA BARN .....	106001	373	1095	2719	5422
TULOT VALTION- JA KUNNALLISVEROTUKSESSA INKOMSTER VID STATS- OCH KOMMUNALBESKATTNINGEN					
VALTIONVERON ALAISET TULOT YHTEENSÄ VID STATSBEKATTNINGEN SKATTEPLIKTIGA INKOMSTER SAMMANLAGT ..	8860693	22356	80952	198298	395452
KUNNALLISVERON ALAISET TULOT YHTEENSÄ VID KOMMUNALBESKATTNINGEN SKATTEPLIKTIGA INKOMSTER SAMMANLAGT ..	8821416	21467	70982	165084	332577
<b>1 TYÖTULOT</b>					
ARBETSINKOMSTER .....	2192918	335	2408	8448	21766
1 RAHAPALKKA PENNINGLÖN .....	1944645	157	1221	4374	11983
2 LUONTAISEDUT NATURAFÖRMÄNER .....	15564	0	7	43	112
3 MUUT PALKKATULOT ANDRA LÖNEINKOMSTER .....	226273	152	1147	3936	5481
4 PALVELURAHAT, TOIMITUSKIRJAIN LUNASTUKSET YMS. BETJÄNINGSAVGIFTER, EXPEDITIONSLÖSEN O.S. DYL. ....	6135	8	27	84	173
5 HANKINTATYÖN ARVO METSÄTALOUSTESTA VÄRDET AV LEVERANSARBETE I SKOGSBRUKET .....	207	0	3	5	17
<b>2 SAIRAUSVAKUUTUSLAIN MUKAISET PÄIVÄ- JA ÄITIYSRAHAT DAG- OCH MODERSKAPSPENNINGAR ENLIGT SJUKFÖRSÄKRINGSLAGEN..</b>	106173	86	567	2457	6260
<b>3 ELÄKETULOT</b>					
PENSIONSINKOMSTER .....	612657	1313	10876	32898	63146
1 TYÖ- JA VIRKAELÄKKEET ARBETS- OCH TJÄNSTEPENSIONER.....	594844	1284	10650	32280	61720
2 TAPATURMA- JA LIIKENNEVAKUUTUSELÄKKEET DLYCKSFALL- OCH TRAFIKFÖRSÄKRINGSPENSIONER.....	15784	16	190	498	1231
3 MUUT ELÄKKEET ANDRA PENSIONER .....	1953	9	34	112	196
<b>4 MAATILATALOUDEN TULOT INKOMSTER AV GÅRDSBRUK</b>					
<b>A VALTIONVEROTUKSESSA VID STATSBEKATTNINGEN .....</b>	5469686	19715	63274	145003	288052
1 ANSIOTULO MAATILATALOUSTESTA FÖRVÄRVSINKOMST AV GÅRDSBRUK .....	3895687	4100	21015	71700	181183
2 METSÄTALOUDEN PUHDAS TUOTTO NETTOINKOMST AV SKOGSBRUK .....	1157720	7797	27296	52855	83748
SIITÄ MAATILAMETSÄTALOUDEN ANSIOTULO DÄRAV FÖRVÄRVSINKOMST AV GÅRDENS SKOGSBRUK .....	414727	2080	9272	22271	39659
3 MAATILATALOUDEN MUU TUOTTO ANNAN INKOMST AV GÅRDSBRUK .....	416341	7835	14977	20445	23141
<b>B KUNNALLISVEROTUKSESSA VID KOMMUNALBESKATTNINGEN .....</b>	5215857	17156	51627	110383	219522
<b>5 LIIKETULOT INKOMSTER AV RÖRELSE</b>					
<b>A VALTIONVEROTUKSESSA VID STATSBEKATTNINGEN .....</b>	127903	2	16	190	652
1 ANSIOTULO LIIKKEESTÄ FÖRVÄRVSINKOMST AV RÖRELSE .....	100804	2	11	185	634
2 MUU LIIKETULO ANNAN INKOMST AV RÖRELSE .....	27090	0	5	4	17
<b>B KUNNALLISVEROTUKSESSA VID KOMMUNALBESKATTNINGEN .....</b>	138053	49	28	163	521

15000- 19999	20000- 24999	25000- 29999	30000- 34999	35000- 39999	40000- 49999	50000- 59999	60000- 99999	100000-	TULOTTOMAT UTAN INKOMSTER
30388	27083	22964	19356	16395	26640	19595	26914	6308	1897
7524	8728	8719	8399	8022	14345	12786	22021	5717	131
530579	607411	629728	627485	613878	1194866	1070290	1981587	907811	0
463174	552461	590443	610151	611703	1188190	1091511	2154198	968663	812
34911	48388	60217	73682	88496	278798	391694	869369	312463	1943
20673	31235	41706	55513	71643	247566	366275	818940	271857	1502
194	282	308	401	294	820	965	4079	8041	18
13868	16482	17963	17364	16144	29657	23840	44404	31420	415
143	400	185	375	388	704	574	1939	1125	10
31	9	21	19	9	38	37	14	4	0
8755	9717	10091	9632	8988	16877	12452	16379	3873	39
70732	68081	58741	49986	43593	60217	40269	67431	44247	1127
68949	66394	57188	48357	42358	58056	38427	64611	43551	1019
1569	1468	1317	1438	1084	1947	1650	2638	633	105
219	217	207	182	138	200	174	191	71	3
397826	461795	479520	472619	449952	791216	580423	893192	372469	54626
281790	342798	365557	365799	350860	623622	447464	624686	186552	28561
95180	99199	96460	90171	82598	138503	108654	185071	76086	14102
45153	44805	41536	36978	32054	50531	32071	45882	12012	423
20832	19816	17501	16669	16484	29092	24332	83454	109806	11957
323850	399350	429443	443438	434368	759893	575199	1007368	392536	51724
1605	2741	3591	4281	4876	11199	12473	30159	55760	358
1554	2712	3506	4184	4799	11039	12045	28090	31799	244
51	29	79	95	76	162	421	2070	23965	116
1275	2536	3763	4431	4861	11956	14615	35123	58419	313

TAULUKKO 7A: (JATK.)

TABELL 7A: (FORTS.)

TABLE 7A: (CONT.)

TULCT, VÄHENNYKSET JA VEROT INKOMSTER, AVDRAG OCH SKATTER	TULOLUOKKA - INKOMSTKLASS				
	YHTEENSÄ SUMMA	10- 2599	3000- 5999	6000- 9599	10000- 14999
RAHAMÄÄRÄT - PENGAR I, 1000 MK					
6 AMMATITULOT INKOMSTER AV YRKE					
4 VALTIGNVEROTUKSESSA VID STATSBEKATTNINGEN .....	194474	18	174	558	1605
1 ANSIGTULO AMMATISTA - FÖRVÄRVSINKOMST AV YRKE .....	182100	16	154	516	1486
2 MUU TULO AMMATISTA - ANNAN INKOMST AV YRKE .....	12382	1	17	42	119
8 KUNNALLISVEROTUKSESSA VID KOMMUNALBEKATTNINGEN .....	192439	17	160	553	1420
7 KIINTEISTÖTULOT INKOMSTER AV FASTIGHET					
4 VALTIGNVEROTUKSESSA VID STATSBEKATTNINGEN .....	24373	72	228	465	709
8 KUNNALLISVEROTUKSESSA VID KOMMUNALBEKATTNINGEN .....	20055	101	231	395	552
8 ASUNTO- JA VUOKRATULOT BOSTADS- OCH HYRESINKOMSTER .....	37255	43	267	694	1361
1A ASUNTOTULOT VALTIGNVEROTUKSESSA INKOMSTER AV BOSTAD VID STATSBEKATTNINGEN .....	7476	26	58	84	202
1B ASUNTOTULOT KUNNALLISVEROTUKSESSA INKOMSTER AV BOSTAD VID KOMMUNALBEKATTNINGEN .....	20586	460	527	671	1085
2 VUOKRATULOT HYRESINKOMSTER .....	29721	18	205	608	1159
9 OMAISUUSTULOT INKOMSTER AV FÖRMÖGENHET .....	44443	93	341	763	1283
1 KORKEUTULOT RANTEINKOMSTER .....	14380	28	101	296	545
2 OSINGET DIVIDENDER .....	29929	63	233	446	729
10 TULOT YFTYMÄSTÄ INKOMSTER FRÅN SAMMANSLUTNING					
4 VALTIGNVEROTUKSESSA VID STATSBEKATTNINGEN .....	89945	102	510	1581	3135
1 ANSIGTULO - FÖRVÄRVSINKOMST .....	36529	0	8	50	316
2 MUU TULO - ANNAN INKOMST .....	53365	102	500	1523	2817
8 KUNNALLISVEROTUKSESSA VID KOMMUNALBEKATTNINGEN .....	68258	80	380	1105	2102
11 TULOT ULKOMAILTA INKOMSTER FRÅN UTLANDET .....	3227	2	2	25	99
12 MUUT TULOT ÖVRIGA INKOMSTER					
4 VALTIGNVEROTUKSESSA VID STATSBEKATTNINGEN .....	19719	10	73	158	314
8 KUNNALLISVEROTUKSESSA VID KOMMUNALBEKATTNINGEN .....	235812	1685	3587	6560	13654
VÄHENNYKSET VALTION- JA KUNNALLISVEROTUKSESSA AVDRAGEN VID STATS- OCH KOMMUNALBEKATTNINGEN .....	671458	3277	8675	18765	31914
1 KORKEUTULOT JA INDEKSIKORKEUTUKSET RANTOR OCH INDEXFÖRHÖJNINGAR .....	113550	396	834	1564	3296
1 VAKITUISESTA ASUNNOSTA - FÖR STADIGVÄRANDE BOSTAD ...	79849	265	595	1340	2255
2 ANSIOTOIMINNASTA - FÖR FÖRVÄRVSVERKSAMHET .....	4667	4	6	42	82
3 MUUSTA - FÖR ANNAT .....	28507	119	223	558	945

15000- 15999	20000- 24999	25000- 29999	30000- 34999	35000- 39999	40000- 49999	50000- 59999	60000- 99999	100000-	TULOTTOMAT UTAN INKUMSTER
2536	4116	6370	7494	8727	20947	19462	64465	56714	888
2843	3990	6209	7359	8530	20707	19113	63550	46914	713
89	128	163	136	195	244	348	917	5808	175
2760	3651	5893	6978	8724	20942	19866	65154	55493	826
795	985	1123	942	1068	1928	2021	4687	9172	178
697	831	1036	805	994	1685	1610	3935	7087	56
1707	1986	1967	1946	1802	3032	3184	7750	11405	111
241	285	364	362	363	675	789	1990	2019	18
1193	1267	1344	1282	1248	2228	2135	4348	2680	118
1467	1690	1591	1583	1429	2356	2378	5747	9397	93
1819	2055	2204	2255	2239	4018	3499	7777	14785	1308
811	914	1021	977	992	1804	1357	2712	2543	279
993	1136	1174	1258	1241	2216	2132	5059	12223	1026
3811	4269	4818	5043	4939	8915	9030	24812	18239	741
484	712	1306	1473	1530	3381	4101	13963	9089	116
3224	3556	3503	3562	3402	5524	4924	10857	9146	625
2758	3027	3581	3792	3805	6587	6683	19505	14457	356
128	140	217	130	177	612	544	873	272	6
493	432	646	445	862	1171	1139	3307	10624	45
12833	11701	12483	12126	12852	21968	20572	51184	53131	1476
35072	42730	43636	42680	41775	84716	86346	168641	58458	775
4033	4494	4782	4882	5069	11529	13821	36652	21581	217
2765	3178	3309	3468	3729	8413	10119	26885	13403	125
113	58	40	75	93	204	258	791	2864	37
1137	1254	1420	1340	1241	2908	3425	8973	5309	55

TAULUKKO 7A: (JATK.)

TABELL 7A: (FCRTS.)

TABLE 7A: (CONT.)

RAHAMAÄRÄT - PENGAR I, 1000 MK		TULLUOKKA - INKOMSTKLASS				
TULCT, VÄHENNYKSET JA VEROT INKGMSTER, AVDRAG OCH SKATTER	YHTEENSÄ SUMMA	10- 2999	3000- 5999	6000- 9599	10000- 14599	
2 MATKAKULUT RESEKOSTNADER .....	81874	3	15	90	332	
3 TULONANKKIMISKUSTANNUKSET KOSTNADER FÖR INKOMSTENS FÖRVÄRVANDE .....	68292	12	69	214	788	
4 TULONANKKIMISVÄHENNYS AVDRAG FÖR INKOMSTENS FÖRVÄRVANDE .....	49122	108	619	1685	3365	
5 TYÖNANTAJALLE SUORITETTU PÄIVÄ- JA ÄITIYSRAHA ÄT ARBETSGIVARE ERLAGD DAG- OCH MODERSKAPSPENNING .....	65	0	0	0	1	
6 HENKIVAKUUTUSMAKSUT PREMIER FÖR LIVSFÖRSÄKRING .....	34011	25	177	547	1236	
7 ELÄKEVAKUUTUSMAKSUT PENSJONSFÖRSÄKRINGSPREMIER .....	129171	234	1122	3151	6576	
8 SAIRAUSKULLT SJKKOSTNADER .....	132580	1942	4417	7836	11601	
9 TULONVAIKUTUSAVUSTUS PERIODISKT BIDRAG .....	642	1	9	5	6	
10 VERONMAKSUKYVYN ALENTUMISVÄHENNYS AVDRAG PÅ GRUND AV NEDSAT SKATTEBETALNINGSFÖRMÅGA .....	9541	108	438	1380	1738	
11 OMAISLUSTULOVÄHENNYS FÖRMÖGENHETSINKOMSTAVDRAG .....	51267	365	917	1838	2926	
12 VARALLISUUSVERON VÄHENNYS TULOSTA FÖRMÖGENHETSSTÄTTENS AVDRAGANDE FRÅN INKOMSTEN .....	1125	6	4	12	14	
13 HUOLTIKONTTORITÄLLÖSTEN KOROISTA TEHTÄVÄ VÄHENNYS AVDRAG FRÅN RÄNTA PÅ DEPOSITION I INTRESSEKONTOR .....	105	0	1	3	4	
VÄHENNYKSET VAIN VALTIONVEROTUKSESSA AVDRAGEN ENDAST VID STATSBEKATTNINGEN .....	1851277	6949	25405	63550	123257	
1 TULOLÄHTEN TAPPIO FÖRVÄRVSKÄLLANS FÖRLUST .....	16045	181	351	677	1248	
2 KULUTUSVÄHENNYS UTBILDNINGSAVDRAG .....	12873	14	57	217	530	
3 TYÖTULOVÄHENNYS ARBETSINKOMSTAVDRAG .....	1449513	1882	10796	33904	77284	
4 YLIMÄÄRÄINEN TYÖTULOVÄHENNYS EXTRA ARBETSINKOMSTAVDRAG .....	155932	228	1521	5065	12319	
5 PALKKAVÄHENNYS LÖNEAVDRAG .....	18796	0	0	12	129	
6 PUOLISOVÄHENNYS AVDRAG FÖR MAKE/MAKA .....	182458	4548	12373	22777	30390	
7 YKSINHUOLTAJAVÄHENNYS ENSAMFÖRSÖRJAVDRAG .....	9736	16	104	284	546	
8 MUUT VÄHENNYKSET ÖVRIGA AVDRAG .....	5875	64	208	549	746	
VÄHENNYKSET VAIN KUNNALLISVEROTUKSESSA AVDRAGEN ENDAST VID KOMMUNALBEKATTNINGEN .....	408823	15772	36755	49028	47939	
1 ELATUSVELVOLLISUUSVÄHENNYS UNDERHÅLLNINGSSKYLDIGHETS AVDRAG .....	3080	5	21	57	135	
2 EPISKELIJAVÄHENNYS STUDIEAVDRAG .....	1756	40	192	280	282	
3 INVALIDIVÄHENNYS INVALIDAVDRAG .....	126447	6564	11700	17431	20764	
4 VANHUSVÄHENNYS ÄLDRECOMSAVDRAG .....	54042	5671	7121	8612	8748	
5 YKSINHUOLTAJAVÄHENNYS ENSAMFÖRSÖRJARA AVDRAG .....	4831	144	204	332	433	
6 LAPSI VÄHENNYS BARNAVDRAG .....	125471	251	936	2705	5918	
7 PERLUSVÄHENNYS GRUNDAVDRAG .....	80868	2941	16232	18903	10270	
8 AHVENANMAAN ERIKOISVÄHENNYKSET SPECIELLA AVDRAG FÖR ÅLAND .....	7191	51	101	132	767	
9 MUUT VÄHENNYKSET ÖVRIGA AVDRAG .....	6305	135	330	663	753	

15000- 19555	20000- 24555	25000- 29559	30000- 34999	35000- 39999	40000- 49999	50000- 59999	60000- 99999	100000-	TULOTOMAT UTAN INKOMSTER
758	1158	1738	2249	3061	11692	18359	36668	5694	57
1333	2144	3001	3693	4230	10499	12660	24876	4724	35
4364	4742	4566	4247	3806	6713	5350	7518	2039	0
2	1	0	2	2	8	24	25	0	0
1845	2275	2575	2454	2529	4712	4303	8585	2700	44
9357	10891	11462	11036	10534	18063	13912	23335	5376	122
12441	12018	10827	9777	8621	14533	12126	20284	6050	107
9	5	21	11	10	23	75	155	312	0
1334	1075	820	615	454	658	413	432	71	5
3562	3898	3839	3742	3445	6263	5273	10036	5069	94
6	28	11	8	19	20	32	55	822	88
4	0	4	3	4	10	12	32	28	0
156433	169439	169333	165585	155449	268524	201816	277098	68277	142
992	440	380	1824	363	1148	995	2774	4604	68
834	985	1032	1032	975	1849	1635	2903	787	15
109815	128215	134408	134740	130224	226511	170653	236159	54922	0
14116	20752	19935	16950	14766	22891	12549	9500	1336	0
267	377	507	628	765	2491	3558	7952	2106	0
24652	16958	11635	9189	7400	11855	10950	15743	3548	0
799	952	1007	765	744	1333	1178	1610	398	0
891	732	442	464	221	491	330	476	188	73
41835	36284	29440	24501	20239	31757	25114	39021	10884	250
137	153	197	151	201	346	367	1016	251	3
242	152	118	107	66	83	51	80	23	0
16989	13405	5810	7484	5466	6941	4091	4751	1051	0
6542	4654	3180	2358	1702	2146	1183	1587	537	1
459	417	407	312	316	541	470	633	163	0
6425	5596	10215	9786	9440	17102	15593	27619	7320	165
8050	6522	4928	3696	2588	3545	2359	813	21	0
182	264	241	231	330	626	766	2158	1322	20
938	758	440	459	219	525	320	454	248	62

TAULUKKO 7A: (JATK.)

TABELL 7A: (FORTS.)

TABLE 7A: (CONT.)

RAHAMÄÄRÄT - PENGAR I, 1000 MK TULOT, VÄHENNYKSET JA VEROT INKOMSTER, AVDRAG OCH SKATTER	TULOLUOKKA - INKOMSTKLASS				
	YHTEENSÄ SUMMA	10- 2999	3000- 5999	6000- 9999	10000- 14999
VÄHENNYKSET VALTIONVEROTUKSESSA YHTEENSÄ AVDRAGEN VID STATSBEKATTNINGEN SAMMANLAGT .....	2517198	10235	34051	82251	155004
VÄHENNYKSET KUNNALLISVEROTUKSESSA YHTEENSÄ AVDRAGEN VID KOMMUNALBEKATTNINGEN SAMMANLAGT .....	1076320	19063	45440	67770	80265
VALTIONVEROTUKSESSA VEROTETTAVA TULO VID STATSBEKATTNINGEN BEKATTNINGSBAR INKOMST .....	6364330	15289	50511	116952	239830
KUNNALLISVEROTUKSESSA VEROTETTAVA TULO VID KOMMUNALBEKATTNINGEN BEKATTNINGSBAR INKOMST .....	7645810	8563	27031	95895	248818
VERONALAISET VARAT SKATTEPLIKTIGA TILLGÅNGAR .....	34144230	315840	709220	1304175	2119026
VELAT JA VELVUITEET GÄLD OCH FÖRPLIKTELSEER .....	12264392	36490	128915	326649	632203
VEROTETTAVA VARALLISUUS BEKATTNINGSBAR FÖRMÖGENHET .....	22782876	278575	587752	1006968	1546017
PUOLISO- JA LAPSIVÄHENNYKSET MAKÄ/MAKÄ- OCH BARNAVDRAG .....	2039992	19770	50945	98785	159934
VÄHENNYKSET VALTION TULOVEROSTA AVDRAGEN FRÅN STATSSKATTEN .....	112269	2403	4374	6965	8943
1 INVALIDIVÄHENNYS INVALIDAVDRAG .....	32123	1670	2966	4424	5262
2 VANHEUSVÄHENNYS ÄLDREDOMSAVDRAG .....	5397	578	726	882	890
3 HUOLTAJAVÄHENNYS FÖRSÖRJARAVDRAG .....	72369	261	824	1955	3286
4 VÄHENNYSTEN SIIRTO PUOLISIDEN KESKEN OVERFÖRING AV AVDRAG MELLAN MAKAR .....	2856	-4	-16	-75	-220
5 ELÄTSELVELVOLLISUUSVÄHENNYS UNDERFÄLLNINGSSKYLDIGHETS AVDRAG .....	848	1	6	16	39
VALTIONVEROT YHTEENSÄ STATSSKATTER SAMMANLAGT .....	817188	55	333	479	945
1 TULOVERO INKOMSTSKATT .....	773295	25	277	352	586
2 VARALLISUUSVERO FÖRMÖGENHETSSKATT .....	41440	28	50	120	330
3 VEROKOROTUS SKATTEFÖRHÖJNING .....	2183	0	0	1	4
KUNNALLISVERO KOMMUNALSKATT .....	1261359	1418	4504	16021	41619
KIRKKALLISVERO KYRKKOSKATT .....	108550	67	384	1389	3597
KANSANELÄKEVAKUUTUSMAKSU FOLKPENSIONS AVGIFT .....	108652	8	45	553	1955
SAIRAUSSVAKUUTUSMAKSU SJKFÖRSÄKRINGS AVGIFT .....	72681	8	34	642	2103
METSÄNHÖITSMAKSUT SKOGSVÅRDS AVGIFT .....	48646	198	1173	2235	3522
VEROT JA VERONLUONTEISET MAKSUT YHTEENSÄ SKATTER OCH AVGIFTER AV SKATTENATUR SAMMANLAGT .....	2417405	1891	6583	21373	53763
VALTIONVERON ALAISET TULOT MIINUS VEROT VID STATSBEKATTNINGEN. SKATTEPLIKTIGA INKOMSTER MINUS SKATTER ..	6443430	20457	74359	176916	341696

15000- 19999	20000- 24999	25000- 29999	30000- 34999	35000- 39999	40000- 49999	50000- 59999	60000- 99999	100000-	TULGTCMAT UTAN INKOMSTER
195263	211830	212613	207920	196882	352531	287511	444652	126454	1
80713	78711	72766	66873	61705	115840	110906	206802	65444	22
334011	393801	414591	419351	415542	840197	781545	1533936	778177	30157
376406	466805	510577	535326	541685	1057526	965989	1510796	868545	31848
2511221	2653551	2673538	2552610	2394483	4151205	3420165	6127571	3085289	82256
816080	912412	956679	929072	899602	1583953	1340450	2422160	1260560	17167
1762212	1846294	1783104	1687208	1553710	2666435	2174362	3849150	1898073	143016
187272	189708	173386	158314	141338	241004	202439	329651	86138	1308
8952	9301	8578	8345	7467	12698	10813	18260	4690	80
4308	3406	2492	1911	1357	1766	1036	1198	258	25
675	486	328	230	152	204	79	135	26	6
4355	5389	5752	5656	5404	9992	9095	16034	4237	45
-165	68	397	503	475	676	501	622	98	0
38	55	54	44	56	99	100	268	66	0
2419	6537	12934	21396	30216	89524	110571	293555	245179	3045
1745	5370	11413	19437	27896	84807	105896	282169	230862	2460
665	1138	1480	1896	2232	4501	4444	10771	13208	577
1	1	12	39	46	186	204	578	1102	5
62979	78062	85283	89234	90150	175472	159920	314043	140104	2545
5485	6804	7427	7802	7852	15272	13836	26838	11593	204
3691	5233	6393	7052	7544	15818	15312	31193	13771	104
3405	4328	4821	5091	5176	10180	9416	18736	8662	79
4020	4265	4093	3859	3558	5977	4599	7820	2774	553
82001	105210	120972	134435	144474	312233	313659	692184	422090	6537
448555	502194	508757	493044	469393	882635	756639	1289386	485710	-6351

TAULUKK 7B: METSÄTALOUESTA, MUTTA EI MAATALOUESTA, TULOJA SAANEIDEN LUONNOLLISTEN HENKILOIDEN TULOT, VÄHENNYKSET  
 JA VEROT TULOLUOKITTAIN  
 TABELL 7B: INKOMSTER, AVDRAG OCH SKATTER ENLIGT INKOMSTKLASS FÖR DE FYSISKA PERSONER, SOM FÅTT INKOMSTER FRÅN  
 SKOGSBRUKET, MEN ICKE FRÅN LANTBRUKET  
 TABLE 7B: INCOME, DEDUCTIONS AND TAXES BY SIZE OF INCOME FOR INDIVIDUALS, WHICH GOT INCOMES FROM FORESTRY, BUT  
 NOT FROM AGRICULTURE

RAHAMÄÄRÄT - PENGAR I, 1000 MK		TULOLUOKKA - INKOMSTKLASS				
TULOT, VÄHENNYKSET JA VEROT INKOMSTER, AVDRAG OCH SKATTER		YHTEENSÄ SUMMA	10- 2999	3000- 5999	6000- 9999	10000- 14999
TULONSAAJIEN LUKU ANTAL INKOMSTTAGARE .....	134251	35984	17526	13524	9406	
ALAikäisten lasten luku ANTAL MINDERÅRIGA BARN .....	31064	972	986	1246	1263	
TULOT VALTION- JA KUNNALLISVEROTUKSESSA INKOMSTER VID STATS- OCH KOMMUNALBESKATTNINGEN						
VALTIONVERGEN ALAISET TULOT YHTEENSÄ VID STATSBEKATTNINGEN SKATTEPLIKTIGA INKOMSTER SAMMANLAGT ..	3114773	41682	76787	105590	115463	
KUNNALLISVERON ALAISET TULOT YHTEENSÄ VID KOMMUNALBEKATTNINGEN SKATTEPLIKTIGA INKOMSTER SAMMANLAGT ..	3124802	41919	72834	102284	115271	
1 TYÖTULOT						
ARBETSINKOMSTER .....	1775321	1181	4017	5070	15447	
1 RAHAPALKKA PENNINGLÖN .....	1686016	589	2374	6158	12189	
2 LUONTISET NATURAFÖRMÄNER .....	12996	5	15	71	150	
3 MUUT PALKKATULOT ANDRA LÖNEINKOMSTER .....	71124	552	1545	2714	2579	
4 PALVELURAHAT, TOIMITUSKIRJAIN LUONASTUKSET YMS. BETJÄNINGSAVGIFTER, EXPEDITIONSLÖSEN O.S.A. ÖVL. ....	5013	17	63	113	102	
5 HANKINTATYÖN ARVO METSÄTALOUESTA VÄRDEN AV LEVERANSARBETE I SKOGSBRUKET .....	82	4	5	7	18	
2 SAIRAUSSIVAKUUTUSLAIN MUKAISET PÄIVÄ- JA ÄITIYSRAHAT DAG- OCH MODERSKAPSPENNINGAR ENLIGT SJUKFÖRSÄKRINGSLAGEN..						
	35709	313	801	2157	2400	
3 ELÄKETULOT						
PENSIONSINKOMSTER .....	443203	5408	23795	39813	46296	
1 TYÖ- JA VIRKAELÄKKEET ARBETS- OCH TJANSTPENSIONER.....	432116	5275	23392	38995	45240	
2 TAPATURMA- JA LIIKENNEVAKUUTUSELÄKKEET ÖLYCKSFALL- OCH TRAFIKFÖRSÄKRINGSPENSIONER.....	9813	104	345	717	928	
3 MUUT ELÄKKEET ANDRA PENSIONER .....	1216	18	63	82	123	
4 MAATALATALOUDEN TULOT INKOMSTER AV GÅRDSBRUK						
A VALTIONVERGTUKSESSA VID STATSBEKATTNINGEN .....						
1 ANSIGTULO MAATALALOUDESTA FÖRVÄRVSINKOMST AV GÅRDSBRUK .....	0	0	0	0	0	
2 METSÄTALOUDEN PUHDAS TUOTTO NETTOINKOMST AV SKOGSBRUK .....	427602	34291	45748	45626	43765	
SIITÄ MAATALAMETSÄTALOUDEN ANSIOTULO DÄRAV FÖRVÄRVSINKOMST AV GÅRDENS SKOGSBRUK .....	122508	6747	11888	15938	14874	
3 MAATALALOUDEN MUU TUOTTO ANNAN INKOMST AV GÅRDSBRUK .....	0	0	0	0	0	
B KUNNALLISVEROTUKSESSA VID KOMMUNALBEKATTNINGEN .....						
	369864	29261	37452	42422	39569	
5 LIIKETULOT INKOMSTER AV RÖRELSE						
A VALTIONVERGTUKSESSA VID STATSBEKATTNINGEN .....						
1 ANSIGTULO LIIKKEESTÄ FÖRVÄRVSINKOMST AV RÖRELSE .....	157327	19	90	303	1176	
2 MUU LIIKETULO ANNAN INKOMST AV RÖRELSE .....	118516	17	89	295	1114	
3 MUU LIIKETULO ANNAN INKOMST AV RÖRELSE .....	38808	2	1	6	61	
B KUNNALLISVEROTUKSESSA VID KOMMUNALBEKATTNINGEN .....						
	160077	230	130	453	1003	

15000- 19999	20000- 24999	25000- 29999	30000- 34999	35000- 39999	40000- 49999	50000- 59999	60000- 99999	100000-	TULOTOMAT UTAN INKOMSTER
6125	4645	3786	3558	4175	8896	8673	12004	2882	3067
1134	1141	1141	1165	1253	3821	5031	9411	2471	29
106327	103951	103801	115573	156827	401387	475109	884366	427870	0
106810	103540	103234	116499	156181	401691	477950	894400	431881	308
21909	28313	37513	51331	89080	285952	365579	659431	204344	2154
18249	24867	34154	48331	85957	278988	356372	634077	182010	1701
141	251	169	207	262	829	1084	4428	5356	28
3314	3017	2994	2733	2743	5736	7143	19116	16112	426
179	156	176	60	104	392	969	1822	859	1
9	8	15	5	2	2	1	6	0	0
2129	1932	2506	2771	3218	5567	3956	5451	2381	86
41978	37188	32438	29857	30733	41381	35573	49751	28541	451
41170	36382	31611	29063	29874	40303	34186	48512	27670	443
716	654	715	727	822	966	1259	1018	802	0
102	102	107	66	39	100	115	220	71	8
31144	24763	18211	15846	15234	27567	25909	49910	25638	19950
0	0	0	0	0	0	0	0	0	0
31144	24763	18211	15846	15234	27567	25909	49910	25638	19950
11076	8207	5782	5090	4784	8870	8792	15310	5033	117
0	0	0	0	0	0	0	0	0	0
28638	22588	16455	14292	12805	22883	22239	44145	19857	17258
2355	3273	4229	4657	6231	15438	13547	33433	70967	1609
2337	3226	4131	4589	6112	15016	13084	30716	36802	988
14	48	100	66	116	426	466	2718	34164	620
2040	2821	3659	4400	5779	14993	14135	37446	71431	1557

TAULUKKO 78: (JATK.)

TABELL 78: (FORTS.)

TABLE 78: (CONT.)

RAHAMÄÄRÄT - PENGAR I, 1000 MK		TULOLUOKKA - INKOMSTKLASS				
TULOT, VÄHENNYKSET JA VEROT INKOMSTER, AVCRAG OCH SKATTER		VHTEENSÄ SUMMA	10- 2999	3000- 5999	6000- 9999	10000- 14999
<b>6 AMMATTITULOT INKOMSTER AV YRKE</b>						
<b>A VALTIONVEROTUKSESSA VID STATSBEKATTNINGEN</b> .....		180984	118	480	1314	2297
1 ANSICHTULO AMMATISTA - FÖRVÄRVSINKOMST AV YRKE .....		161563	87	400	1154	2084
2 MUU TULO AMMATISTA - ANNAN INKOMST AV YRKE .....		19398	25	77	158	213
<b>B KUNNALLISVEROTUKSESSA VID KOMMUNALBEKATTNINGEN</b> .....		179439	115	457	1271	2087
<b>7 KIINTEISTÖTULOT INKOMSTER AV FASTIGHET</b>						
<b>A VALTIONVEROTUKSESSA VID STATSBEKATTNINGEN</b> .....		22129	249	637	634	853
<b>B KUNNALLISVEROTUKSESSA VID KOMMUNALBEKATTNINGEN</b> .....		21917	353	645	642	868
<b>8 ASUNTO- JA VUOKRATULOT BOSTADS- OCH HYRESINKOMSTER</b> .....						
1A ASUNTOTULOT VALTIONVEROTUKSESSA INKOMSTER AV BOSTAD VID STATSBEKATTNINGEN .....		4227	132	117	142	116
1B ASUNTOTULOT KUNNALLISVEROTUKSESSA INKOMSTER AV BOSTAD VID KOMMUNALBEKATTNINGEN .....		15953	2166	850	815	746
2 VUOKRATULOT HYRESINKOMSTER .....		16661	75	420	891	1102
<b>9 OMAISUUSTULOT INKOMSTER AV FÖRMÖGENHET</b> .....						
1 KORKEUTULOT RÄNTEINKOMSTER .....		4374	94	228	310	379
2 OSINGET DIVIDENDER .....		13735	165	271	414	429
<b>10 TULOT YHTYMÄSTÄ INKOMSTER FRÅN SAMMANSLUTNING</b>						
<b>A VALTIONVEROTUKSESSA VID STATSBEKATTNINGEN</b> .....		58703	524	1167	1579	1736
1 ANSICHTULO - FÖRVÄRVSINKOMST .....		32218	8	56	202	443
2 MUU TULO - ANNAN INKOMST .....		26502	514	1110	1376	1300
<b>B KUNNALLISVEROTUKSESSA VID KOMMUNALBEKATTNINGEN</b> .....		51671	562	923	1224	1465
<b>11 TULOT ULKOMAILTA INKOMSTER FRÅN UTLANDET</b> .....						
		3483	2	33	73	102
<b>12 MUUT TULOT ÖVRIGA INKOMSTER</b>						
<b>A VALTIONVEROTUKSESSA VID STATSBEKATTNINGEN</b> .....		10976	77	152	228	294
<b>B KUNNALLISVEROTUKSESSA VID KOMMUNALBEKATTNINGEN</b> .....		57099	2022	2832	2764	3403
<b>VÄHENNYKSET VALTION- JA KUNNALLISVEROTUKSESSA AVCRAGEN VID STATS- OCH KOMMUNALBEKATTNINGEN</b> .....						
1 KOROT JA INDEKSIFÖRÖKSTUKSET RANTOR OCH INDEFÖRHÖJNINGAR .....		82132	876	1187	1566	2080
1 VAKITUISESTA ASUNNGSTA - FÖR STADIGVARANDE BOSTAD ...		57792	584	744	939	1383
2 ANSIOIDIMINNASTA - FÖR FÖRVÄRVSVERKSAMHET .....		3269	4	44	29	14
3 MUISTA - FÖR ANNAT .....		20976	285	395	590	674

15000- 19999	20000- 24999	25000- 29999	30000- 34999	35000- 39999	40000- 49999	50000- 59999	60000- 99999	100000-	TULOTTIMAT UTAN INKOMSTER
2826	4230	4762	6066	7406	16505	18745	55465	60300	470
2664	4013	4641	5994	7283	16171	18405	54172	44061	424
160	214	120	73	118	334	337	1289	16240	36
2550	3895	4655	5794	7462	16587	19301	56186	58631	448
844	931	856	753	925	1531	1702	5048	7166	200
812	893	827	729	928	1370	1706	4935	6934	275
997	875	656	672	665	1368	1609	4665	6297	71
151	100	101	100	116	340	376	1160	1219	57
666	576	420	441	523	1264	1475	3442	2204	365
645	772	558	572	552	1030	1244	3503	5084	13
703	572	549	531	530	1127	1098	3140	6893	772
284	183	186	223	177	332	293	660	979	46
409	375	356	297	347	780	791	2473	5901	727
1866	2147	2145	2934	2899	5231	6905	17090	12021	459
733	1023	1274	1792	1941	3395	4714	11395	5223	19
1129	1125	878	1146	959	1834	2189	5697	6805	440
1648	1885	1980	2711	2536	4696	6379	15195	10296	167
188	153	151	123	193	375	800	731	501	58
369	342	354	525	308	953	998	2645	3684	47
2712	1968	1502	2904	1783	4467	4459	11030	14791	462
10572	9771	10055	11292	15159	42106	52319	101194	33998	369
1826	1865	1804	2170	2699	8386	12053	30117	15428	71
1184	1256	1146	1538	1861	6257	8979	22082	9794	45
31	36	35	43	84	126	178	711	1934	0
605	562	615	591	742	1981	2893	7311	3704	28

TAULUKKO 7E: (JATK.)

TABELL 7B: (FORTS.)

TABLE 7B: (CONT.)

RAHAMÄÄRÄT - PENGAR I, 1000 MK		TULLUOKKA - INKOMSTKLASS				
TULOT, VÄHENNYKSET JA VEROT INKOMSTER, AVDRAG OCH SKATTER	YHTEENSÄ SUMMA	10- 2999	3000- 5999	6000- 9999	10000- 14999	
2 MATKAKULUT RESEKSTNADER .....	66175	8	46	173	429	
3 TULONFANCKIMISKUSTANNUKSET KOSTNADER FÖR INKOMSTENS FÖRVARVANDE .....	50009	34	107	321	625	
4 TULONFANCKIMISVÄHENNYS AVDRAG FÖR INKOMSTENS FÖRVARVANDE .....	20590	403	793	1155	1319	
5 TYÖNANTAJALLE SUORITETTU PÄIVÄ- JA ÄITIYSRAHA ÄT ARBETSGIVARE ERLAGD DAG- OCH MODERSKAPSPENNING .....	49	0	0	0	0	
6 PENKIVAKUUTUSMAKSUT PREMIER FÖR LIVSFÖRSÄKRING .....	10080	85	175	227	262	
7 ELÄKEVAKUUTUSMAKSUT PENSIGNSFÖRSÄKRINGSPREMIER .....	22816	546	858	1124	1116	
8 SAIRALSKULUT SJKKOSTNADER .....	46967	2612	3478	4705	4004	
9 TOISTILVAISUUSAVUSTUS PERIODISKT BIDRAG .....	466	1	1	1	4	
10 VERONPAKSUKYVYN ALENTUMISVÄHENNYS AVDRAG PÅ GRUND AV NEDSATT SKATTEBETALNINGSFÖRMÅGA .....	4309	117	276	811	795	
11 OMAISLUSTULOVAHENNYS FÖRMÖGENHETSINKOMSTAVDRAG .....	19897	742	1338	1559	1483	
12 VARALLISUUSVERON VÄHENNYS TULOSTA FÖRMÖGENHETSSKATTENS AVDRAGANDE FRÅN INKOMSTEN .....	656	9	13	3	19	
13 HUOLITKONTTORITALLIETUSTEN KOROISTA TEHTÄVÄ VÄHENNYS AVDRAG FRÅN RÄNTA PÅ DEPOSITION I INTRESSEKONTOR .....	71	0	6	2	2	
<b>VÄHENNYKSET VAIN VALTIONVEROTUKSESSA AVDRAGEN ENDAST VID STATSBEKÄTTNINGEN .....</b>	<b>625205</b>	<b>12711</b>	<b>23249</b>	<b>34660</b>	<b>35050</b>	
1 TULOLÄHTEEN TÄPPIÖ FÖRVARVSKÄLLANS FÖRLUST .....	13053	882	650	1034	443	
2 KOULUTUSVÄHENNYS UTBILDNINGSAVDRAG .....	3909	29	39	67	119	
3 TYÖLLISVÄHENNYS ARBETSINKOMSTAVDRAG .....	454075	3336	10051	16798	20161	
4 YLIMÄÄRÄINEN TYÖTULOVAHENNYS EXTRA ARBETSINKOMSTAVDRAG .....	31702	211	625	1203	1645	
5 PALKKAVÄHENNYS LÖNEAVDRAG .....	15426	0	0	23	79	
6 PUGLISVÄHENNYS AVDRAG FÖR MAKE/MAKA .....	100847	8084	11563	15059	12031	
7 YKSINHUOLTAJAVÄHENNYS ENSAMFÖRSÖRJARAVDRAG .....	3613	28	91	154	213	
8 MUUT VÄHENNYKSET ÖVRIGA AVDRAG .....	2080	118	215	247	284	
<b>VÄHENNYKSET VAIN KUNNALLISVEROTUKSESSA AVDRAGEN ENDAST VID KOMMUNALBEKÄTTNINGEN .....</b>	<b>202688</b>	<b>34621</b>	<b>42685</b>	<b>36199</b>	<b>17352</b>	
1 ELÄTUSVELVOLLISUUSVÄHENNYS UNDERHÅLLNINGSSKYLDIGHETSAVDRAG .....	1589	28	35	49	100	
2 OPISKELIJAVÄHENNYS STUDIEAVDRAG .....	1129	27	163	255	194	
3 INVALIDIVÄHENNYS INVALIDAVDRAG .....	76648	15947	14882	13084	9323	
4 VANHUUSVÄHENNYS ÄLDERDOMSAVDRAG .....	37781	12123	8009	6121	3872	
5 YKSINHUOLTAJAVÄHENNYS ENSAMFÖRSÖRJARAVDRAG .....	2083	231	179	203	178	
6 LAPSI VÄHENNYS BARNAVDRAG .....	37646	491	700	1089	1144	
7 PERUSVÄHENNYS GRUNDAVDRAG .....	42235	5474	18363	15135	2273	
8 AHVENANMAAN ERIKOISVÄHENNYKSET SPECIELLA AVDRAG FÖR ÅLAND .....	1741	51	54	35	36	
9 MUUT VÄHENNYKSET ÖVRIGA AVDRAG .....	2545	283	344	294	300	

15000- 15999	20000- 24999	25000- 29999	30000- 34999	35000- 39999	40000- 49999	50000- 59999	60000- 99999	100000-	TULOTTMAT UTAN INKOMSTER
661	959	1248	2050	3467	12414	15908	25050	3721	41
976	1149	1671	1868	2772	7609	9819	19766	3251	41
1311	1211	1148	1086	1426	3133	2931	3729	945	0
4	0	1	0	5	17	15	7	0	0
243	262	253	292	415	1268	1697	3658	1236	7
1000	871	977	974	1235	2647	2537	5434	3466	31
2798	2157	1815	1793	2065	4718	5240	8757	2778	47
17	6	3	6	5	8	43	81	199	91
485	293	269	196	194	275	240	317	39	2
1219	965	838	821	814	1625	1808	4197	2466	22
9	5	3	0	8	6	26	79	466	10
2	1	3	0	10	13	8	14	10	0
31183	29415	29975	34812	42558	95605	93865	129395	32614	113
562	500	1006	3062	309	649	530	1055	2352	19
96	81	111	115	168	484	712	1482	402	4
20082	20258	21126	24216	33550	76829	76565	106010	25093	0
1838	2441	2695	2747	3360	6796	4379	3441	321	0
153	217	322	492	802	2629	3378	6032	1339	0
8063	5545	4368	3894	3912	7377	7548	10412	2915	76
154	188	202	204	290	679	570	695	145	0
188	149	99	66	114	153	171	232	31	13
9854	6850	5214	4517	4620	9071	10035	16831	4572	267
58	67	65	46	80	191	213	519	133	5
148	67	61	35	18	36	38	57	6	4
5746	3910	2841	2204	1986	2362	1715	1953	582	113
2114	1310	821	686	565	688	514	629	250	79
96	85	85	81	116	265	224	280	60	0
1058	1098	1139	1332	1633	5211	6914	12540	3260	37
416	155	91	62	79	103	43	31	10	0
54	25	73	41	74	127	264	600	295	12
198	150	94	69	120	170	170	304	30	19

TAULUKKO 7B: (JATK.)

TABELL 7B: (FORTS.)

TABLE 7B: (CONT.)

RAHAMÄÄRÄT - PENGAR I, 1000 MK	TULOLUOKKA - INKOMSTKLASS				
	YHTEENSÄ SUMMA	10- 2999	3000- 5999	6000- 9999	10000- 14999
TULOT, VÄHENNYKSET JA VEROT INKOMSTER, AVDRAG OCH SKATTER					
VÄHENNYKSET VALTIONVEROTUKSESSA YHTEENSÄ AVDRAGEN VID STATSBEKATTNINGEN SAMMANLAGT .....	946146	18233	31558	46267	47057
VÄHENNYKSET KUNNALLISVEROTUKSESSA YHTEENSÄ AVDRAGEN VID KOMMUNALBEKATTNINGEN SAMMANLAGT .....	523636	40141	50985	47802	25368
VALTIONVEROTUKSESSA VEROTETTAVA TULO VID STATSBEKATTNINGEN BEKATTNINGSBAR INKOMST .....	2193580	29248	49366	61001	68443
KUNNALLISVEROTUKSESSA VEROTETTAVA TULO VID KOMMUNALBEKATTNINGEN BEKATTNINGSBAR INKOMST .....	2613666	19468	24893	54458	85242
VERGNALAISET VARAT SKATTEPLIKTIGA TILLGÅNGAR .....	11954557	933992	935244	1025606	917260
VELAT JA VELVÄRDETTA GÄLD OCH FÖRPLIKTELSEER .....	3545880	147272	168875	195634	187966
VEROTETTAVA VARALLISUUS BEKATTNINGSBAR FÖRMÖGENHET .....	8765635	769256	765663	839314	741111
PÄÄLÄIS- JA LAPSI-VÄHENNYKSET MAKE/MAKE- OCH BARNAVDRAG .....	667834	38685	42520	57243	51664
VÄHENNYKSET VALTION TULOVEROSTA AVDRAGEN FRÅN STATSSKATTEN .....	44871	5507	4674	4227	3006
1 INVALIDIVÄHENNYS INVALIDAVDRAG .....	19445	4047	3784	3326	2362
2 VANHUSVÄHENNYS ÄLDREDDMSAVDRAG .....	3556	1231	824	622	395
3 HUOLTAJAVÄHENNYS FÖRSÖRJAVDRAG .....	21545	567	537	611	469
4 VÄHENNYSTEN SIIRTO PUOLISIDEN KESKEN ÖVERFÖRING AV AVDRAG MELLAN MAKAR .....	891	-100	-172	-86	-45
5 ELÄTSELVOLLISUUSVÄHENNYS UNDERHÅLLNINGSSKYLDIGHETS AVDRAG .....	426	7	9	11	28
VALTIONVEROT YHTEENSÄ STATSSKATTER SAMMANLAGT .....	324686	218	596	672	1177
1 TULOVERO INKOMSTSKATT .....	305879	131	431	363	614
2 VARALLISUUSVERO FÖRMÖGENHETSSKATT .....	18160	107	154	296	555
3 VERONKOROTUS SKATTEFÖRHÖJNING .....	468	1	0	1	2
KUNNALLISVERO KOMMUNALSKATT .....	433201	3255	4163	5104	14219
KIRKKO- JA KIRKON KYRKOSKATT .....	35918	256	337	780	1212
KANSANELÄKEVAKUUTUSMAKSU FOLKPENSIÖNSAVGIFT .....	37546	34	22	250	453
SÄIRÄUSVAKUUTUSMAKSU SJUKFÖRSÄKRINGSAVGIFT .....	25378	22	34	384	722
METSÄNHÖITÖMAKSU SKOGSVÅRDSAVGIFT .....	17763	1221	1922	2140	1958
VEROT JA VERONLUGNIEISET MAKSUT YHTEENSÄ SKATTER OCH AVGIFTER AV SKATTENATUR SAMMANLAGT .....	874982	5087	7167	13380	19768
VALTIONVERON ALAISET TULOT MIINUS VEROT VID STATSBEKATTNINGEN SKATTEPLIKTIGA INKOMSTER MINUS SKATTER ..	2239971	36603	69609	92220	95694

15000- 19999	20000- 24999	25000- 29999	30000- 34999	35000- 39999	40000- 49999	50000- 59999	60000- 99999	100000-	TULOTTCMAT UTAN INKCMSTEA
41563	38993	39831	45905	57480	137178	145673	229860	66463	85
20238	16421	15083	15598	19529	50634	61832	117341	38447	213
64788	65036	64422	72304	99273	264012	529379	653624	359114	13370
85720	86086	87614	99964	135875	349362	414762	771278	383833	15071
723701	571478	462724	444567	445503	941883	1008118	2102860	1393706	43915
202136	139515	127470	148683	137167	321770	359370	790398	609551	5373
545901	444064	347079	313359	322179	655222	684634	1375222	830790	131801
35562	31241	27045	25460	27467	65652	81551	140602	38427	715
2009	1581	1471	1485	1710	4061	4764	8181	2140	55
1460	1002	713	567	505	592	426	477	142	42
156	103	49	34	23	28	17	26	5	3
510	536	585	734	927	2594	3962	7212	1894	5
-31	-3	47	116	204	358	271	291	46	0
15	20	18	14	23	52	55	135	38	1
1378	2071	2703	3790	6812	25859	43437	120223	113664	2086
713	1282	1932	3092	6087	24451	42121	116017	107034	1641
654	774	755	685	703	1365	1250	4041	6376	445
0	1	2	2	8	27	44	146	234	0
14291	14362	14623	16677	22675	58214	69049	127858	63340	1371
1200	1188	1203	1387	1882	4919	5745	10498	5201	107
577	703	868	1198	1835	5515	6822	13082	6122	65
784	803	849	990	1336	3508	4157	7821	3926	40
1374	1084	775	683	602	1117	1097	2172	887	731
19662	20289	21056	24727	35182	99139	130315	281666	193135	4409
86672	83716	82751	90833	121663	302255	344799	602701	234736	-4281

TAULUKKO 8A: VILJELIJÄN JA PUOLISON KESKIMÄÄRÄISET VALTIONVERON ALAISET KOKONAISTULOT MAATILATALOUDEN NETTOTULOJEN OSUUDEN MUKAAN VILJELIJÄN TULOISTA LÄÄNEITTÄIN JA KOKO MAAN TILASUURUUSLUOKITTAIN, MK  
 TABELL 8A: JCRDBRUKARENS OCH MAKANS STATSSKATTEPLIKTIGA MEDELINKOMSTER ENLIGT GÅRDSBRUKETS NETTGINKMSTERS ANDEL AV JCRDBRUKARENS INKOMSTER LANSVIS OCH ENLIGT LÄGENHETSSTORLEKSKLASS FÖR HELA LANDET, MK  
 TABLE 8A: AVERAGE INCOME SUBJECT TO STATE TAXATION OF FARMER AND WIFE BY PART OF FARM INCOME OF FARMER'S TOTAL INCOME BY PROVINCES AND SIZE GROUPS OF WHOLE COUNTRY, MKS

KUN MAATILATALOUDEN NETTOTULOJEN OSUUS ON  
 DA GÅRDSBRUKETS NETTGINKMSTERS ANDEL ÄR

LÄÄNI LÄN	VILJELIJÄN JA PUOLISON KOKONAISTULOISTA AV JCRDBRUKARENS OCH MAKANS TOTALA INKOMSTER				VILJELIJÄN KOKONAISTULOSTA AV JCRDBRUKARENS TOTALA INKOMSTER			
	0- 24%	25- 49%	50- 74%	75-100%	0- 24%	25- 49%	50- 74%	75-100%
	MK	MK	MK	MK	MK	MK	MK	MK
UUDENMAAN								
NYLANDS.....	74036	65734	57643	66798	54572	42196	34662	43380
TURUN JA PORIN ÄBO OCH BJÖRNEBORGS. ÅHYENANMAA	60525	54178	45714	59226	44508	31077	26571	36898
ÅLAND.....	66378	66477	65765	77351	50595	42453	39178	48026
FÄRÖEN TAVASTEHUS.....	61101	59753	47583	62129	45486	35548	28876	35585
KYMMEN								
KYMMENE.....	59636	40113	46392	59657	46854	36882	28215	36984
MIKKELIN								
S:t MICHELS.....	56441	51831	43401	53017	43380	33496	27584	34146
PORJUIS-KARJALAN								
NOORRA KARELENS.....	46609	44721	35125	47966	35821	27127	22818	28749
KUOPION								
KUOPION.....	49653	50032	41525	54092	37470	28569	26050	32863
KESKI-SUOMEN								
MELLERSTA FINLANDS..	54722	46288	37178	48254	41194	26850	23905	30323
VAAKAN								
VASA.....	57599	54121	47908	55127	41854	32112	28021	33860
ÖÖLÖN								
ÖLEÄBORGIS.....	45820	39214	38058	47069	35771	22012	22798	28236
LÄPIN								
LÄPPLANDS.....	45457	30727	29819	34738	34180	19064	18723	20236
KOKO MAA								
HELÄ LANDET.....	55571	51005	43510	55275	41537	30117	26572	34375
KOKO MAAN TILASUU- RUUSLUOKKA, HA LÄGENHETSSTORLEKS- KLASS FÖR HELÄ LANDET, HA								
2 - 4.9.....	48716	27352	19912	19467	36429	17158	13405	13219
5 - 9.9.....	54413	41928	51518	34555	41050	25269	20588	22120
10 - 19.9.....	64245	65499	51143	54901	47664	39658	30957	33990
20 - 29.9.....	68682	88528	74132	77402	50803	53618	43531	47229
30 - 49.9.....	82165	104226	58590	95979	60365	67006	56293	60755
50 - 99.9.....	112012	133785	123106	118970	81076	59356	78482	81250
100 - .....	136013	165411	163109	150227	90145	163635	136665	113992

TAULUKKO 9: VILJELIJÄN JA PUOLISON KESKIMÄÄRÄISET VERONALAISET TULOT JA VARALLISUUS VILJELIJÄN IÄN MUKAAN, MK  
 TABELL 9: JORDBRUKARENS OCH MAKANS MEDELINKOMSTER OCH FÖRMÖGENHET ENLIGT JORDBRUKARENS ÅLDER, MK  
 TABLE 9: AVERAGE INCOME SUBJECT TO TAXATION AND PROPERTY OF FARMER AND WIFE BY FARMER'S AGE, MKS

KOKO MAA HELA LANDET	KUN VILJELIJÄN IKÄ CLI VUONNA 1982 (VUOTTA) DÅ JORDBRUKARENS ÅLDER VAR ÅR 1982 (ÅR)																	
	- 19		20 - 24		25 - 34		35 - 44		45 - 54		55 - 64		65 - 74		75 -		YHTEENSÄ SAMMANLAGT	
	MK	%	MK	%	MK	%	MK	%	MK	%	MK	%	MK	%	MK	%	MK	%
PUOLISOIDEN VERONALAISET TULOT YHTEENSÄ MAKARNAS SKATTEPLIKTIGA INKOMSTER SAMMANLAGT																		
VALTIONVEROTUKSESSA																		
VID STÅTSBESKATTNINGEN.....	17515	100	37781	100	61339	100	71656	100	62886	100	47107	100	30389	100	19374	100	52848	100
KUNNALLISVEROTUKSESSA																		
VID KOMMUNALBESKATTNINGEN...	17036		36729		60385		71159		62740		47034		30613		19640		52653	
1. PALKKA-, ELÄKE- YM. TULOT																		
YHTEENSÄ																		
LÖNE-, PENSION- MM. INKOMSTER																		
SAMMANLAGT.....	6107	35	14228	38	26235	43	27877	39	21067	34	14976	32	11480	38	5825	30	18858	36
VILJELIJÄN																		
JORDBRUKARE.....	6107	35	10451	28	15454	25	16425	23	13276	21	10121	21	8377	28	3869	20	11969	23
PUOLISO																		
MAKA.....	0		3777	10	10781	18	11452	16	7791	12	4855	10	3103	10	1956	10	6888	13
2. MAATILATALOUDEN TULOT																		
GÄRDSBRUKETS INKOMSTER																		
VALTIONVEROTUKSESSA																		
VID STÅTSBESKATTNINGEN.....	9991	57	21611	57	31052	51	38713	54	37463	60	29402	62	17654	58	12500	65	30627	58
MAATILATALOUDEN ANSIOTULO																		
GÄRDSBRUKETS FÖRVÄRVS-	7052	40	15657	41	23395	38	29602	41	29021	46	22259	47	11720	39	6714	35	23013	44
INKOMST.....																		
MAATILATALOUDEN MUUT TULOT																		
ÖVRIGA INKOMSTER AV GÄRDS-	414	2	552	1	1047	2	1719	2	1335	2	881	2	708	2	614	4	1126	2
BRUKET.....																		
METSÄTALOUDEN ANSIOTULO																		
SKOGSBRUKETS FÖRVÄRVS-	1222	7	2407	6	2781	5	2941	4	2873	5	2615	6	2285	8	2152	11	2679	5
INKOMST.....																		
METSÄTALOUDEN MUUT TULOT																		
ÖVRIGA INKOMSTER AV SKOGS-	1302	7	2877	8	3547	6	3913	5	3753	6	3432	7	2909	10	2778	14	3503	7
BRUKET.....																		
METSÄTALOUDEN PUHDAS TULO																		
SKOGSBRUKETS RENA INKOMST.	2524	14	5402	14	6610	11	7393	10	7106	11	6262	13	5266	17	4572	26	6488	12
KUNNALLISVEROTUKSESSA																		
VID KOMMUNALBESKATTNINGEN...	9285		20402		25666		37511		36629		28781		17261		12158		29818	
3. KIINTEISTÖ-, LIIKE-, AMMATTI-, VARALLISUUS- YM. TULOT																		
FASTIGHETS-, AFFÄRS-, YRKES-, FÖRMÖGENHETS- MM. INKOMSTER																		
VALTIONVEROTUKSESSA																		
VID STÅTSBESKATTNINGEN.....	1409		1967		4111		5127		4408		2757		1250		1062		3412	
KUNNALLISVEROTUKSESSA																		
VID KOMMUNALBESKATTNINGEN...	1644		2124		4541		5823		5095		3309		1937		1630		4024	
PUOLISOIDEN VEROTETTAVAT TULOT YHTEENSÄ MAKARNAS BESKATTNINGSBARA INKOMSTER SAMMANLAGT																		
VALTIONVEROTUKSESSA																		
VID STÅTSBESKATTNINGEN.....	12916		25900		41001		49137		43922		32924		20864		13009		36509	
KUNNALLISVEROTUKSESSA																		
VID KOMMUNALBESKATTNINGEN...	14584		32660		52282		62054		55896		41593		25053		15123		46010	
MAATILATALOUDEN VARAT																		
GÄRDSBRUKETS TILLGÅNGAR.....	55159	68	153371	76	185364	70	183888	66	150014	65	110015	65	79948	67	68564	70	153926	66
OMÅ ASUNTO, NETTOVEROTUSÄRVC EGEN BOSTAD, NETTOBESKATTNINGS- VÄRDE.....																		
PUOLISOIDEN VERONALAISET VARAT YHTEENSÄ	10412	13	25406	13	37097	14	42796	15	37641	16	26743	16	17037	14	11993	12	31126	15
MAKARNAS SKATTEPLIKTIGA TILLGÅNGAR SAMMANLAGT.....																		
81045	100	202439	100	263563	100	270894	100	231855	100	165341	100	115749	100	97490	100	202533	100	
MAATILATALOUDEN KÄPÄSTÄVÄT VELAT																		
GÄRDSBRUKETS SKULDER.....	38400	91	148888	90	153633	84	117174	80	68623	80	32423	80	10429	78	4353	77	63935	81
VELAT YHTEENSÄ																		
SKULDER SAMMANLAGT.....	42183	100	164623	100	183134	100	146529	100	85476	100	40735	100	13345	100	5657	100	78963	100
PUOLISOIDEN VEROTETTAVA VARALLISUUS YHTEENSÄ MAKARNAS BESKATTNINGSBARA FÖRMÖGENHET SAMMANLAGT.....																		
44883		59921		99056		142284		150551		130315		106671		91921		128769		

TAULUKKO 9A: VIJELIJÄN JA PUOLISON KESKIMÄÄRÄISET VALTIONVERON ALAISET KOKONAISTULOT VIJELIJÄN IÄN MUKAAN LÄÄNEITTÄIN  
 JA KOKO MAAN TILASUURUUSLUOKITTAIN, MK  
 TABELL 9A: JORDBRUKARENS OCH MAKANS STATSSKATTEPLIKTIGA MEDELINKOMSTER ENLIGT JORDBRUKARENS ÅLDER LÄNSVIS OCH ENLIGT  
 LÄGENHETSSTORLEKSKLASS FÖR HELA LANDET, MK  
 TABLE 9A: AVERAGE INCOME SUBJECT TO STATE TAXATION OF FARMER AND WIFE BY FARMER'S AGE BY PROVINCES AND SIZE GROUPS  
 OF WHOLE COUNTRY, MKS

LÄÄNI LÄN	KUN VIJELIJÄN IKÄ OLI VUONNA 1982 (VUOTTA) OCH JORDBRUKARENS ÅLDER VAR ÅR 1982 (ÅR)									YHTEENSÄ SAMMANLAGT
	- 19	20 - 24	25 - 34	35 - 44	45 - 54	55 - 64	65 - 74	75 -		
	MK	MK	MK	MK	MK	MK	MK	MK	MK	MK
UUDENMAAN - NYLANDS.....	18588	48075	73680	89307	78734	61924	39823	26452	66853	
TURUN JA PORIN - ÅBO OCH BJÖRNEBORGS.	16371	36005	69028	79660	69396	50638	30948	18332	56604	
AHVENANMAA - ÅLAND.....	0	0	61639	88145	96733	65798	46465	12029	70529	
HÄMEEN - TAVASTEHUS.....	6040	44858	68299	78364	69959	52792	36088	23456	59268	
KYMEN - KYMMENE.....	17112	44656	66841	73959	67141	50834	36052	22193	57452	
MIKKELIN - S:t MICHELS.....	22307	40599	56153	65434	59881	46823	33398	30229	51706	
POHJOIS-KARJALAN - NORDRA KARELEN.....	21223	33998	50543	60339	54147	40311	26457	19022	44982	
KUOPIOIN - KUOPIO.....	20261	32315	57132	66068	57962	44660	30213	19096	50482	
KESKI-SUOMEN - MELLERSTA FINLANDS.....	18977	35072	55206	64384	56029	42444	28594	18830	47614	
VAASAN - VASA.....	21698	42198	64185	73224	65065	47366	29298	15373	54509	
OULUN - ULEÅBGRGS.....	14647	30455	52952	61556	53710	38683	23446	14695	44004	
LAPIIN - LAPPLANDS.....	5024	27316	42916	53514	47136	36483	22438	12807	38237	
KOKO MAA - HELA LANDET.....	17515	37781	61339	71656	62886	47107	30389	19374	52848	
KOKO MAAN TILASUURUUSLUOKKA, HA LÄGENHETSSTORLEKSKLASS FÖR HELA LANDET, HA										
2 - 4.5.....	8468	31598	58979	66801	53673	34096	18227	11258	36335	
5 - 9.9.....	17723	30715	52518	59125	50311	36727	25370	16976	41082	
10 - 19.5.....	25820	38096	57536	66987	61660	53073	42503	32907	56973	
20 - 29.5.....	35513	48836	70892	82362	82039	74116	64054	50315	76963	
30 - 49.9.....	50930	58634	84072	101595	99810	94213	85505	66787	95570	
50 - 99.9.....	5600	85270	98890	122077	127451	118281	120766	116611	119711	
100 - .....		70070	142381	147006	133255	188586	152738	154320	150494	

TAULUKKO 10: VIJELIJÄN JA PUOLISON KESKIMÄÄRÄISET VEROT, MK JA % VIJELIJÄN JA PUOLISON VERONALAISESTA TULOSTA  
 TABLELL 10: JORDBRUKARENS OCH MAKANS SKATTER I MEDELTA, MK OCH % AV JORDBRUKARENS OCH MAKANS SKATTEPLIKTIGA INKOMST  
 VID STATSBESKATTNINGEN ENLIGT LÄN OCH LÄGENHETENS STORLEKSKLASS  
 TABLE 10: AVERAGE TAXES OF FARMER AND WIFE, MKS AND % OF FARMER'S AND WIFE'S INCOME SUBJECT TO STATE TAXATION  
 BY PROVINCES AND SIZE GROUPS

LÄÄNI LÄN	TILASUURUUSLUOKKA, VIJELYKSESSÄ OLEVAA PELTICHEHTAARIA LÄGENHETENS STORLEKSKLASS, BRUKAD ÅKERHEKTAR															
	2- 4.9		5- 9.9		10-19.9		20-29.9		30-49.9		50-99.9		100-		YHTEENSÄ SAMMANLAGT	
	MK	%	MK	%	MK	%	MK	%	MK	%	MK	%	MK	%	MK	%
UUDENMAA - NYLANDS.....	11695	26	12328	26	16089	27	21612	29	30164	32	43897	37	82892	51	15673	29
VALTION TULOVERC																
STATENS INKOMSTSKATT.....	4304	10	4151	9	5163	9	7314	10	11834	13	20400	17	38528	24	7184	11
KUNNALLISVERO																
KOMMUNALSKATT.....	5832	13	6354	13	8343	14	10736	14	13368	14	16455	14	22929	14	9310	14
VARALLISUUSVERO																
FÖRMÖGENHETSSKATT.....	110	0	130	0	267	0	441	1	573	1	1851	2	12845	8	522	1
TURUN JA PGRIN - ÅBO OCH B:GORGES..	8680	24	9517	23	14530	25	22100	29	30888	32	45357	37	76052	44	15300	27
VALTION TULOVERC																
STATENS INKOMSTSKATT.....	2495	7	2402	6	3993	7	7414	10	12013	12	20386	17	35834	23	4874	9
KUNNALLISVERO																
KOMMUNALSKATT.....	4904	14	5584	14	8143	14	11175	15	14093	15	17937	15	23727	14	7996	14
VARALLISUUSVERO																
FÖRMÖGENHETSSKATT.....	56	0	35	0	114	0	286	0	606	1	1541	1	4810	3	192	0
AHVENANMAA - ÅLAND.....	12841	25	14625	26	24651	29	33537	32	37517	34	50652	36			15921	28
VALTION TULOVERC																
STATENS INKOMSTSKATT.....	4520	9	4755	8	9459	11	14250	14	16875	15	26260	19			7560	11
KUNNALLISVERO																
KOMMUNALSKATT.....	6375	12	7615	13	11440	14	14566	14	15675	14	18972	14			9403	13
VARALLISUUSVERO																
FÖRMÖGENHETSSKATT.....	75	0	35	0	238	0	315	0	286	0	63	0			144	0
HÄMEEN - TAVASTEUS.....	8778	23	9988	23	15147	26	23132	30	32886	34	49557	40	45658	46	16533	28
VALTION TULOVERC																
STATENS INKOMSTSKATT.....	2458	7	2469	6	4279	7	7782	10	13426	14	22708	18	20394	19	5370	9
KUNNALLISVERO																
KOMMUNALSKATT.....	4890	13	5766	14	8186	14	11189	14	13930	14	18236	15	14730	14	8263	14
VARALLISUUSVERO																
FÖRMÖGENHETSSKATT.....	122	0	123	0	289	0	755	1	1226	1	2854	2	5642	9	458	1
KYMEN - KYMENE.....	10025	25	10430	24	15502	26	23425	29	31037	32	42555	37			15473	27
VALTION TULOVERC																
STATENS INKOMSTSKATT.....	3180	8	2570	6	4115	7	7681	10	11809	12	18743	16			4550	8
KUNNALLISVERO																
KOMMUNALSKATT.....	5326	13	5985	14	8554	14	11834	15	14195	15	17024	15			8198	14
VARALLISUUSVERO																
FÖRMÖGENHETSSKATT.....	105	0	157	0	347	1	485	1	888	1	1622	1			325	1
MIKKELIN - S:T MICHELS.....	9350	25	10715	24	18537	29	28301	33	41524	38	51057	41			14037	27
VALTION TULOVERC																
STATENS INKOMSTSKATT.....	2794	7	2254	5	5174	8	9976	12	17860	16	23616	19			3855	7
KUNNALLISVERO																
KOMMUNALSKATT.....	5016	13	6241	14	9394	15	12596	15	16069	15	18109	14			7348	14
VARALLISUUSVERO																
FÖRMÖGENHETSSKATT.....	154	0	316	1	961	1	1640	2	2154	2	2914	2			561	1
POHJOIS-KARJALAN - NORKA KARELENS.	7224	22	8336	22	13265	25	21536	29	26722	31	32758	33			10908	24
VALTION TULOVERC																
STATENS INKOMSTSKATT.....	1773	5	1510	4	2919	5	6572	9	9418	11	11749	12			2530	6
KUNNALLISVERO																
KOMMUNALSKATT.....	4305	13	5263	14	7874	15	11275	15	13000	15	14358	15			6422	14
VARALLISUUSVERO																
FÖRMÖGENHETSSKATT.....	26	0	72	0	186	0	577	1	464	1	2135	2			132	0
KUOPION - KUOPIO.....	7594	23	9252	23	14926	26	24248	30	34168	34	47481	38			12977	26
VALTION TULOVERC																
STATENS INKOMSTSKATT.....	1769	5	1855	5	3639	6	7693	10	13040	13	20566	17			3333	7
KUNNALLISVERO																
KOMMUNALSKATT.....	4600	14	5760	14	8575	15	12331	15	15671	15	18432	15			7370	15
VARALLISUUSVERO																
FÖRMÖGENHETSSKATT.....	53	0	63	0	279	0	636	1	922	1	2684	2			218	0
KESKI-SUOMEN - MELLERSTA FINLANDS.	8093	23	9580	23	14873	27	24945	31	32122	35	38132	40			12302	26
VALTION TULOVERC																
STATENS INKOMSTSKATT.....	1965	6	2009	5	3668	7	7943	10	11834	13	15511	16			3116	7
KUNNALLISVERO																
KOMMUNALSKATT.....	4790	14	5748	14	8201	15	11866	15	13410	15	13242	14			6791	14
VARALLISUUSVERO																
FÖRMÖGENHETSSKATT.....	72	0	152	0	512	1	1394	2	2485	3	4440	5			388	1

TAULUKKO 10: VIJELIJÄN JA PUOLISON KESKIMÄÄRÄISET VEROT, MK JA % VIJELIJÄN JA PUOLISON VERGNALAISESTA TULOSTA  
 VALTIONVEROTUKSESSA LÄÄNEITTÄIN JA TILASUURUUSLUOKITTAIN  
 TABELL 10: JORDBRUKARENS OCH MAKANS SKATTER I MEDELTA, MK OCH % AV JORDBRUKARENS OCH MAKANS SKATTEPLIKTIGA INKOMST  
 VID STATSBSKATTNINGEN ENLIGT LÄN OCH LÄGENHETENS STORLEKSKLASS  
 TABLE 10: AVERAGE TAXES OF FARMER AND WIFE, MKS AND % OF FARMER'S AND WIFE'S INCOME SUBJECT TO STATE TAXATION  
 BY PROVINCES AND SIZE GROUPS

LÄÄNI LÄN	TILASUURUUSLUOKKA, VIJELYKSESSÄ OLEVA PELLOHEHTAARIA LÄGENHETENS STORLEKSKLASS, BRUKAD ÅKERHEKTAR															
	2- 4.9		5- 9.9		10-19.9		20-29.9		30-49.9		50-99.9		100-		YHTEENSÄ SAMMANLAGT	
	MK	%	MK	%	MK	%	MK	%	MK	%	MK	%	MK	%	MK	%
VAASAN - VASA.....	9211	24	10418	24	14608	25	22030	28	30580	32	43151	37	67625	44	14169	26
VALTION TULOVERG																
STATENS INKOMSTSKATT.....	2422	6	2514	6	3709	6	6996	9	11655	12	18886	16	36527	24	3523	7
KUNNALLISVERG																
KOMMUNALSKATT.....	5414	14	6257	14	8543	15	11682	15	14907	15	18520	16	24132	16	8040	15
VARALLISUUSVERG																
FORMÖGENHETSSKATT.....	27	0	26	0	53	0	139	0	253	0	489	0	612	0	61	0
OULUN - OLEÅBORGS.....	7533	22	7790	21	11681	24	17719	27	25663	30	35237	34	32138	32	10395	24
VALTION TULOVERG																
STATENS INKOMSTSKATT.....	1866	6	1460	4	2454	5	4804	7	8703	10	14544	14	12969	13	2419	6
KUNNALLISVERG																
KOMMUNALSKATT.....	4558	14	5031	14	7316	15	10216	15	13355	16	16165	15	14659	15	6335	14
VARALLISUUSVERG																
FORMÖGENHETSSKATT.....	8	0	12	0	36	0	56	0	147	0	236	0	239	0	27	0
LAPIN - LAPPLANDS.....	8123	23	7400	21	11192	24	14010	23	20070	27	38906	35			6547	22
VALTION TULOVERG																
STATENS INKOMSTSKATT.....	2125	6	1508	4	2896	6	3131	5	5943	8	16174	15			2034	5
KUNNALLISVERG																
KOMMUNALSKATT.....	4818	13	4671	13	6530	14	8501	14	11024	15	16956	15			5172	14
VARALLISUUSVERG																
FORMÖGENHETSSKATT.....	16	0	18	0	66	0	65	0	99	0	1742	2			29	0
KOKO MAA - HELA LANDET.....	8584	24	9510	23	14652	26	22280	29	31003	32	44976	38	76081	47	13908	26
VALTION TULOVERG																
STATENS INKOMSTSKATT.....	2350	6	2169	5	3832	7	7225	9	11997	13	20217	17	33526	22	4024	8
KUNNALLISVERG																
KOMMUNALSKATT.....	4921	14	5700	14	8265	15	11351	15	14067	15	17499	15	20595	14	7546	14
VARALLISUUSVERG																
FORMÖGENHETSSKATT.....	58	0	84	0	225	0	433	1	794	1	1841	2	8516	6	228	0

TAULUKKO 10A: VIJELIJÄN JA PUOLISON KESKIMÄÄRÄINEN METSÄNHÖITOMAKSU LÄÄNEITTÄIN JA TILASUURUUSLUOKITTAIN, MK  
 TABELL 10A: JORDBRUKARENS OCH MAKANS GENGMSNITTLIGA SKOGSVÅRDSAVGIFT ENLIGT LAN OCH LÄGENHETENS STORLEKSKLASS, MK  
 TABLE 10A: AVERAGE FORESTRY PAYMENT OF FARMER AND WIFE BY PROVINCES AND SIZE GROUPS, MKS

LÄÄNI LÄN	TILASUURUUSLUOKKA, VIJELYKSESSÄ OLEVAA PELTOHEHTAARIA LÄGENHETENS STORLEKSKLASS, BRUKAD ÅKERHEKTAR							YHTEENSÄ SAMMANLAGT
	2- 4.9	5- 9.9	10-19.9	20-29.9	30-49.9	50-99.9	100-	
	MK	MK	MK	MK	MK	MK	MK	MK
UUDENMAAN - NYLANDS.....	87	183	290	459	630	849	2241	366
TURUN JA PCRIN - ÅEG OCH BJÖRNEBORGS.	75	162	274	413	593	822	1230	267
AHVENANMAA - ÅLAND.....	60	123	241	314	353	162		165
HÄMEEN - TAVASTEHUS.....	140	255	385	601	740	1113	1507	396
KYMEN - KYMMENE.....	193	318	449	521	609	797		399
MIKKELIN - S:T MICHELS.....	242	445	710	962	1107	1648		514
POHJOIS-KARJALAN - NORRA KARELENS....	151	299	421	555	565	909		326
KUOPION - KUOPIO.....	144	255	397	566	706	1106		323
KESKI-SUOMEN - MELLERSTA FINLANDS....	192	353	574	846	1119	1525		428
VAASAN - VASA.....	59	123	196	267	321	416	303	167
OLLUN - ULEÅBORGS.....	99	171	208	239	278	292	230	176
LAPIN - LAPPLANDS.....	112	186	243	308	320	460		174
KOKO MAA - HELA LANDET.....	123	230	334	451	590	854	1541	293

TAULUKKO 10B: VARALLISUUSVEROA MAKSANEIDEN VIJELIJÖIDEN JA PUOLISÖIDEN SUHTEELLINEN LUKUMÄÄRÄ KAIKKIIN VIJELIJÖIHIN  
 JA PUOLISÖIHIN VERRATTUNA LÄÄNEITTÄIN JA TILASUURUUSLUOKITTAIN, %  
 TABELL 10B: ANDEL AV JORDBRUKARE OCH MAKOR, SOM HAFT FÖRMOGENDHETSSKATT, LÄNSVIS OCH LÄGENHETENS STORLEKSKLASS, %  
 TABLE 10B: NUMBER OF FARMERS AND WIVES, WHICH HAVE HAD PROPERTY TAX, BY PROVINCES AND SIZE GROUPS, %

LÄÄNI LÄN	TILASUURUUSLUOKKA, VIJELYKSESSÄ OLEVAA PELTOHEHTAARIA LÄGENHETENS STORLEKSKLASS, BRUKAD ÅKERHEKTAR							YHTEENSÄ SAMMANLAGT
	2- 4.9	5- 9.9	10-19.9	20-29.9	30-49.9	50-99.9	100-	
UUDENMAAN - NYLANDS.....	5.6	6.5	13.2	31.0	48.4	58.8	66.7	15.6
TURUN JA PCRIN - ÅEG OCH BJÖRNEBORGS.	2.3	3.7	9.8	23.3	35.9	48.2	59.2	11.6
AHVENANMAA - ÅLAND.....	3.9	3.8	17.8	24.2	25.0	16.7		7.1
HÄMEEN - TAVASTEHUS.....	4.4	8.3	20.9	39.4	48.2	61.2	75.0	20.1
KYMEN - KYMMENE.....	7.7	13.9	26.2	36.1	42.8	53.8		20.5
MIKKELIN - S:T MICHELS.....	8.9	24.2	45.8	57.7	58.2	47.8		24.4
POHJOIS-KARJALAN - NORRA KARELENS....	2.3	7.6	17.4	25.7	29.6	42.1		9.7
KUOPION - KUOPIO.....	3.3	7.4	19.8	36.5	47.6	55.3		13.3
KESKI-SUOMEN - MELLERSTA FINLANDS....	4.9	12.3	30.7	51.4	60.1	80.0		13.8
VAASAN - VASA.....	1.8	2.7	6.4	14.0	22.9	29.5	33.3	5.5
OLLUN - ULEÅBORGS.....	1.0	1.8	4.7	8.7	16.2	18.9	40.0	3.4
LAPIN - LAPPLANDS.....	1.6	2.2	5.8	9.4	13.8	20.0		2.9
KOKO MAA - HELA LANDET.....	3.3	7.2	15.5	26.8	38.5	50.7	62.8	11.8

TAULUKKO 19: VILJELIJÄN, PUOLISON JA YKSINÄISEN VILJELIJÄN TULOT KESKIMÄÄRIN LÄÄNEITTÄIN JA KCKG MAAN TILASUURUUSLUCKITTAIN, MK  
 TABELL 19: JORDBRUKARENS, MAKANS OCH ENSAMMA JORDBRUKARENS INKOMSTER I MEDEL TAL LÄNSVIS OCH ENLIGT LÄGENHETSSTORLEKSKLASS FÖR HELA LANDET, MK  
 TABLE 19: AVERAGE INCOMES OF FARMER, WIFE AND NON-MARRIED FARMER BY PROVINCES AND SIZE GROUPS OF WHOLE COUNTRY MKS

LÄÄNI LÄN	MAATILATALOUDEN ANSIOTULO GÅRDSBRUKETS FÖRVARVSINKOMST			METSÄTALOUDEN PUHDAS TULC NETTGIKOST AV SKOGSBRUKET			MAATILATALOUDEN MUUT TULOT ÖVRIGA INKOMSTER AV GÅRDSBRUKET		
	VILJELIJÄ BRUKARE	PUOLISO MAKA	YKSINÄINEN VILJELIJÄ ENSAM BRUKARE	VILJELIJÄ BRUKARE	PUOLISO MAKA	YKSINÄINEN VILJELIJÄ ENSAM BRUKARE	VILJELIJÄ BRUKARE	PUOLISO MAKA	YKSINÄINEN VILJELIJÄ ENSAM BRUKARE
	MK	MK	MK	MK	MK	MK	MK	MK	MK
UUDENMAAN									
NYLANDS.....	19404	11983	16595	6669	2007	6265	2466	61	746
TURLIN JA PCRIN ÅBO OCH BJÖRNEBORGES..	16664	11802	11939	3840	1858	3876	1880	18	739
AVENANMAA ÅLAND.....	21409	15232	18489	2147	1452	3111	4103	14	1422
HÄMEEN TAVASTEHUS.....	17164	12410	13190	7280	2474	7221	2020	33	701
KYMEN KYMENE.....	15918	13210	13525	8452	1453	7155	1219	17	711
MIKKELIN S:t MICHELIS.....	12058	10279	9758	11674	2278	10281	633	17	537
PCHJCIS-KARJALAN NORRA KARELENS.....	12354	10675	9107	6331	981	4878	601	8	239
KUOPIO KUOPIO.....	14733	12018	10951	6937	1454	5876	827	10	387
KESKI-SUOMEN MELLERSTA FINLANDS..	10338	8394	8127	8359	2440	8054	476	9	328
VAAASAN VASA.....	15987	11319	12103	2491	966	2486	1132	8	566
GULUN ULEÅBORGS.....	12162	9534	9179	2457	614	1591	784	15	424
LAPIN LAPPLANDS.....	6463	5203	3399	2576	741	2076	279	8	264
KCKG MAA HELA LANDET.....	14667	10590	11095	5335	1519	4835	1236	18	548
KCKG MAA TILASUU- RULSLUCKKA, HA LÄGENHETSSTORLEKS- KLASS FÖR HELA LANDET, FA									
2 - 4.5.....	3119	2253	2313	2481	603	2402	339	12	268
5 - 9.5.....	8333	6328	7606	4216	1104	4240	393	11	362
10 - 19.5.....	17590	13596	17304	5938	1679	6220	775	11	685
20 - 29.5.....	27814	21411	29657	7583	2429	8541	2393	13	1132
30 - 49.5.....	35215	24665	33661	9583	3180	11801	5955	74	1779
50 - 99.5.....	41192	23302	41118	14120	4082	15416	12211	239	4269
100 - .....	33577	14424	42531	28324	4623	18927	16736	93	17121

TAULUKKO 19: (JATK.)

TABELL 19: (FÖRTS.)

TABLE 19: (CONT.)

LÄÄNI LÄN	PALKKATULOT, ELÄKETULOT YM. LÖNEINKOMSTER, PENSIONIN- KOMSTER MM.			KIINTEISTÖ-, LIIKE-, AMMAT- TI-, VARALLISUUS- YM. TULOT FASTIGHETS-, AFFÄRS-, YRKES-, FÖRMÖGENHETS- MM. INKOMSTER			VERONALAISET TULOT YHTEENSÄ VALTIGNVEROTUKSESSA SKATTEPLIKTIGA INKOMSTER SAMMANLAGT VID STATSBEKATT.		
	VILJELIJÄ BRUKARE	PUOLISO MAKA	YKSINÄINEN VILJELIJÄ ENSAM BRUKARE	VILJELIJÄ BRUKARE	PUOLISO MAKA	YKSINÄINEN VILJELIJÄ ENSAM BRUKARE	VILJELIJÄ BRUKARE	PUOLISO MAKA	YKSINÄINEN VILJELIJÄ ENSAM BRUKARE
	MK	MK	MK	MK	MK	MK	MK	MK	MK
ULDENMAAN NYLANDS.....	14703	11712	11122	3700	968	2589	46123	27197	37276
TURUN JA PERIN ÄBO OCH BJÖRNEBORGS. ÅFVENANMAA	13647	9307	10199	2651	857	2573	38446	24047	29326
ÅLAND.....	15421	11129	12331	5349	1494	4270	48435	29314	39623
HÄMEEN TAVASTEHUS.....	11626	8581	9143	2755	721	2604	40238	24769	32858
KYMEN KYMENE.....	11636	6841	8763	2907	761	2923	38870	23469	33042
MIKKELIN S:t MICHELS.....	9945	6142	7452	2625	566	3049	35562	20630	31053
POHJOIS-KARJALAN NORRA KARELENS.....	9957	6273	7728	2179	385	2098	30474	19232	24050
KUOPION KUOPIO.....	9581	7049	8201	2294	527	2272	33443	21913	27689
KESKI-SUOMEN MELLERSTA FINLANDS..	11978	7678	8793	2210	530	2222	32547	19848	27488
VAASAN VASA.....	13812	10060	9986	3705	1204	2497	36927	23719	27615
GULUN ULEÅBORGS.....	13052	7190	9238	2392	496	1845	30546	18135	22681
LÄPIN LAPPLANDS.....	15485	8646	10858	3550	627	1712	28103	15441	18297
KOKO MAA HELA LANDET.....	12542	8416	9387	2866	766	2421	36070	22229	28272
KOKO MAAN TILASUU- RILUSLUOKKA, HA LÄGGENHETSSTORLEKS- KLASS FÖR HELA LANDET, HA									
2 - 4.5.....	19997	10107	11160	3179	1018	1434	28908	14222	17575
5 - 9.5.....	13959	7770	9691	2596	655	1944	28996	16333	23827
10 - 19.5.....	10064	7910	8223	2770	611	2970	36386	24479	35377
20 - 29.5.....	7488	8310	6831	2625	662	4126	47180	33514	49330
30 - 49.5.....	7104	9301	5507	3364	1156	7054	60505	38594	55801
50 - 99.9.....	9298	11362	7375	5756	2259	9697	81698	41814	77875
100 - .....	18472	11581	13013	20107	9583	15728	115569	40177	107165

TAULUKKO 19: (JATK.)

TABELL 19: (FORTS.)

TABLE 19: (CONT.)

LÄÄNI LÄN	MAATILATALOUDEN VARAT GÅRDSBRUKETS TILLGÅNGAR			MAATILATALOUTEEN KOHDISTUVAT VELAT GÅRDSBRUKETS SKULDER			AVIGPARIEN SUHTEELLINEN OSUUS ÄKTA MAKARS RELATIV ANDEL	YKSIN. VILJEL. SUHT. OSUUS ENSAM BRUKARE RELATIV ANDEL
	VILJELIJÄ BRUKARE	PUOLISO MAKA	YKSINÄINEN VILJELIJÄ ENSAM BRUKARE	VILJELIJÄ BRUKARE	PUOLISO MAKA	YKSINÄINEN VILJELIJÄ ENSAM BRUKARE		
	MK	MK	MK	MK	MK	MK		
UUDEENMAAN NYLANDS.....	158321	36485	134964	69147	17101	61427	82.1	17.9
TURUN JA PERIN ÅBO GCH BJÖRNEBORG. ÅBYENANMAA	106461	39332	87849	61944	24012	46056	82.2	17.8
ÅLAND.....	90523	26284	94723	45633	13267	40872	81.1	18.9
FÄRÖEN TAVASTEHUS.....	142770	48417	129398	60739	21171	56165	82.2	17.9
KYMMEN KYMMENTE.....	154824	15811	117959	57399	4386	45038	83.3	16.7
MIKKELIN S-T MICHELS.....	172049	32282	149406	48855	8614	41258	82.2	17.9
PCHJICIS-KARJALAN NORRA KARELENS.....	118728	15775	88154	51899	7054	39611	81.6	18.4
KUOPIO KUOPIO.....	128181	24754	102652	59387	11784	45701	82.4	17.6
KESKI-SUOMEN MELLERSTA FINLANDS..	138846	35489	124471	48602	11904	42785	80.8	19.2
VAAKAN VASA.....	90492	11564	62640	55353	6412	32514	81.4	18.6
CULUN ULEÅBORGS.....	77094	14541	51515	49382	9785	27356	82.0	18.0
LAFIN LAPPLANDS.....	72152	17776	43563	49022	11904	15204	79.0	21.0
KOKO MAA HELA LANDET.....	116763	26295	92760	56124	12885	41062	81.8	18.2
KOKO MAAN TILASUU- RUUSLUCKKA, HA LÄGENHETSSTORLEKS- KLASS FÖR HELA LANDET, HA								
2 - 4.5.....	40476	7930	34149	7749	1531	4743	73.4	26.6
5 - 9.5.....	77040	16246	71910	25478	5313	22015	80.3	19.8
10 - 19.5.....	130164	28352	126559	63176	13660	63366	84.7	15.3
20 - 29.5.....	193481	46376	192777	112935	26864	123479	88.1	11.9
30 - 49.5.....	256696	67649	273816	161510	43063	175598	90.1	9.5
50 - 99.5.....	381765	94096	373693	251053	64629	237026	91.7	8.3
100 - .....	921223	115625	1015166	548838	84805	621548	89.2	10.8



TAULUKK 20: KUNNITTAISIA TULOKSIA  
 TABELL 20: UPPGIFTER ENLIGT KOMMUN  
 TABLE 20: COMMUNAL RESULTS

KUNTA- NUMERO KOMMUN- NUMMER	LÄÄNI JA KUNTA LÄN OCH KOMMUN		KAIKKIEN TILOJEN ALLA LÄGENHETERS		LUONNOLL. HENK. TILOJEN FYSISKA PERSON. LÄGENHET.		P U O L I S O I D E N V A L T I O N - M Ä K A R N A S S T A T S S K A T -		KIINTEIS- TÖ- YM. TULOT FASTIG- HETS- MM. INKOMSTER	MAATILAT- ANSIO- TULO GÄRDS- BRUKETS FÖRVARVS- INKOMST			
	LUKU ANTAL	KESKIMÄÄRÄINEN I MEDEL TAL		LUKU ANTAL	KESKIMÄÄRÄINEN I MEDEL TAL		PALKKATULOT LÖNEINKMSTER VILJEL. PUOLISO BRUKARE MAKÄ	MK			MK	MK	MK
		ALA ÅKER- AREAL	ALA SKOGS- AREAL		ALA ÅKER- AREAL	ALA SKOGS- AREAL							
UUDENMAAN - NYLANDS													
015	ARTJÄRVI-ARTSJÖ	297	20,3	22,8	259	20,3	23,0	5084	5564	3014	34732		
018	ASKOLA	299	23,3	28,9	265	24,3	29,9	11307	6355	2331	30828		
049	ESPOO-ESBÖ	100	28,4	31,9	57	29,5	15,4	8333	6734	24191	28750		
078	HANKO-FANGÖ	13	12,4	25,0	11	10,7	22,0	2299	3161	789	15944		
091	HELSINKI-HELSINGFORS	12	76,2	11,4	2	56,8	4,3						
092	VANTAA-VANDA	149	25,5	15,6	101	22,6	14,0	20314	15448	6460	20670		
106	HYVINKÄÄ-HYVINGE	265	22,6	37,3	218	21,2	23,3	13276	15142	4157	27013		
149	INKOO-INGÅ	254	26,8	40,8	210	26,6	31,6	18850	12161	6058	33150		
186	JARVENPÄÄ	20	20,0	13,2	9	24,7	14,7						
220	KARJAA-KARIS	190	25,3	26,9	163	25,2	26,6	12586	5631	1498	36963		
223	KARJALOHJA-KARISLOJO	141	17,8	25,1	119	18,6	25,4	27310	16594	3756	29210		
224	KARKKILA	261	13,9	27,5	212	14,6	26,5	12297	7221	2459	29507		
235	KAUNIAINEN-GRANKULLA	1	7,5	26,0	1	7,5	26,0						
245	KERAVA-KERVO	23	22,2	15,6	17	13,5	11,1	14918	12406	1505	18510		
257	KIRKKONUMMI-KYRKSLÄTT	201	23,5	34,5	158	22,1	31,6	21274	13971	4142	21125		
407	LAPINJÄRVI-LAPPTRÄSK	343	27,5	36,3	307	26,5	34,8	8557	8756	3515	39813		
424	LILJENDAL	170	21,1	29,7	157	21,2	29,8	11596	7555	3123	32347		
427	LOHJA-LOJO	7	17,5	19,0	5	20,7	23,6						
428	LCHJAN KUNTA-LOJO KOMMUN	299	18,7	23,3	243	17,5	19,0	19560	7679	7756	25779		
434	LCVIIISA-LOVISA	11	13,7	13,0	9	15,9	14,4						
504	MYRSKYLÄ-MÖRSKOM	229	21,3	26,5	189	21,3	25,9	9890	7903	5402	30433		
505	MÄNTSÄLÄ	800	18,5	26,1	686	18,9	26,3	14132	10157	3820	26461		
540	NUMMI-FUSULA	564	17,7	29,0	475	18,5	29,6	11462	7354	2328	26928		
543	NURMIJÄRVI	531	21,1	19,8	428	21,3	19,0	15453	12905	8058	32087		
560	CRIMATIILA	797	22,6	30,5	692	22,8	30,3	8598	7071	3421	36218		
585	PERNAJA-PERNA	288	24,2	51,1	252	20,9	41,3	15460	9915	6172	24716		
606	POHJA-POJO	110	24,1	38,9	93	19,5	30,8	20879	8007	5177	22627		
611	PORNAINEN-BORGNÄS	230	18,7	24,4	198	19,3	24,8	13866	10172	2762	25013		
612	PORVOO-BORGÅ	6	6,0	0,3	4	6,3	0,5						
613	PORVOON MLK-BORGÅ LK	676	20,7	30,0	601	20,2	28,2	14071	11598	3737	24558		
616	PUKKILA	242	22,5	23,0	214	23,0	23,5	11504	5609	3697	31056		
701	RUGTSINP YHTÄÄ-STRÖMFORS	208	22,8	39,3	169	20,7	38,1	11683	9397	2064	34103		
737	SAMMATTI	85	15,5	23,2	77	15,1	23,5	11165	7047	3082	21424		
753	SIPOO-SIBBO	461	16,0	19,4	391	16,5	19,3	19276	16988	4623	18874		
755	SIUNTIK-SJUNDEA	188	33,6	32,7	152	33,4	31,3	16612	12947	4133	32981		
835	TAMMISAARI-EKENÄS	162	19,0	31,8	141	19,8	32,3	19761	13931	13427	28351		
842	TENHOLA-TENALA	284	20,4	43,5	243	20,8	44,9	17984	7870	5688	26788		
858	TUUSULA-TUSBY	318	20,6	15,1	251	20,0	13,9	18257	13534	4538	25228		
927	VIHTI	575	19,9	30,5	462	18,6	27,8	13060	9790	4650	27544		
TURUN JA PCRN - ÅBC OCH BJÖRNEBORGS													
006	ALASTARO	488	20,8	15,7	395	21,4	15,8	10943	6673	3080	32837		
017	ASKAINEN-VILLNÄS	108	15,4	13,6	89	15,0	13,6	8286	4892	3129	33078		
019	AURA	184	21,6	15,1	143	22,5	14,8	17730	6968	1684	23032		
040	DRAGSFJÄRD	82	17,0	69,0	67	16,5	29,3	13559	12412	2284	17222		
050	EURA	545	13,4	26,8	460	13,8	22,6	18126	7457	2842	25491		
051	EURAJOKI	451	13,4	20,1	382	14,2	20,9	15844	10320	2682	24455		
073	HALIKK	575	19,8	20,4	471	19,6	17,6	11041	5892	4427	34376		
079	HARJAVALTA	138	16,8	21,3	123	17,2	20,8	24406	9037	4732	24018		
099	HONKAJOKI	408	12,6	30,0	362	12,9	30,7	10309	6541	2017	24087		
101	HOUTSKARI-HOUTSKÄR	101	6,2	22,9	97	6,3	23,1	17609	10082	1893	22417		
102	HUITTINEN	706	17,0	19,2	579	17,0	18,7	14161	8814	3808	28437		
108	HÄMEENKYRÖ-TAVASTKYRÖ	712	13,8	25,9	583	14,0	25,5	13237	7683	2427	20083		
143	IKAALINEN	994	10,0	27,6	841	10,4	28,4	12406	8087	2670	16381		
150	INIÖ	38	6,5	26,5	29	6,8	26,5	11579	4833	3754	17468		
181	JAMIJÄRVI	467	11,1	19,2	403	11,5	19,6	12453	6413	1561	23056		
202	KAARINA-S:T KARINS	81	20,4	11,6	60	19,0	9,4	14564	11479	41425	22142		
209	KALANTI	308	15,4	25,3	274	15,9	25,7	12316	8316	3137	31583		
214	KANKAANPÄÄ	892	10,2	26,5	750	10,4	26,8	13044	8076	3100	14404		
219	KARINAINEN	191	20,0	13,2	155	20,6	13,6	13029	7582	4008	36121		
230	KARVIA	646	11,0	26,3	567	11,3	26,8	11434	6572	2557	23465		
243	KEMIC-KIMITO	297	23,0	32,9	258	22,9	30,5	11660	8296	4577	29524		
250	KIHNIÖ	342	8,7	30,1	309	8,9	29,9	16182	8264	2324	14507		
252	KIIKALA	358	17,4	22,4	292	17,7	20,4	9020	4940	3065	29592		

VEROEN ALAISSET TULOT TEPLIKTIGA INKOMSTER				PUOLISOIDEN VERO- TETTAVAT TULOT MAKARNAS BESKATT- NINGSBARA INKOMSTER		PUOLISOIDEN VERO T JA VELAT MAKARNAS SKATTER CCT SKULDER						
METSÄT. PUHJAS TULC NETTO- INKOMST AV SKGGS- BRUKET	MAATILAT. MUUT TULCT QVRIGA INKOMSTER AV GÄRDS- BRUKET	MAATILAT. TULCT YHTEENSÄ GÄRDS- BRUKETS INKOMSTER SAMMANL.	VERONAL.T TULOT YHTEENSÄ SKATTE- PLIKTIGA INKOMSTER SAMMANL.	VALTION- VEROTUKS. VID STATS- BESKATT- NINGEN	KUNNALL. VEROTUKS. VID KOMMUNAL- BESKATT- NINGEN	TULOVERO INKOMST- SKATT	VARALLI- SUUSVERC FÖRMÖ- GENNETS- SKATT	KUNNAL- LISVERO KOMMUNAL- BESKATT	MUUT VEROT QVRIGA SKATTER	VEROT YHTEENSÄ SKATTER SAMMANL.	MAATILAT. VELAT GÄRDS- BRUKETS SKULDER	KUNTA- NUMERO KOMMUN- NUMMER
MK	MK	MK	MK	MK	MK	MK	MK	MK	MK	MK	MK	MK
8752	431	43555	61617	43827	58278	4941	269	9763	3082	18055	108809	015
11395	711	42934	62924	44549	58671	5435	559	9609	2904	18507	94452	018
6137	17749	52636	91894	74260	87039	19407	1173	12549	3131	36260	91701	049
5902	46C	22305	28554	16499	23295	796	68	3815	1171	5849	8432	078
3428	6287	30384	72607	54201	68176	9784	562	9929	2553	22828	27061	092
8505	3794	39311	70607	54163	69566	9826	216	10774	2945	23765	86019	106
8269	2401	43821	80889	60272	81740	10044	796	12148	3747	26735	95292	149
6877	3125	46575	71089	52391	67283	7661	218	10988	3007	21874	74033	220
8589	2363	40162	88222	70548	87343	18946	8622	13334	4305	37149	105807	223
8951	1122	39580	61587	44324	59507	5489	290	10005	2664	18448	52386	224
5016	1172	24698	53530	36383	46567	3764	692	7131	2204	13751	8354	245
6515	1516	29161	69144	52005	65516	9771	766	9327	2610	22474	42073	257
11653	2043	53509	74410	55924	72557	7875	739	12235	3894	24745	108500	407
8005	455	40808	63082	45373	60473	5424	129	9604	3186	18343	126736	424
7518	2079	35775	70769	52923	67765	9455	504	9943	2802	22704	67844	428
8514	1072	40019	63655	45413	56776	5387	297	9628	2930	18243	52430	504
8955	1396	36812	64921	45777	63120	5722	544	10230	2929	19425	80811	505
9668	2728	39324	60471	44009	55337	6246	550	9375	3068	19239	89952	540
8C08	7689	47784	84277	64264	81627	12068	707	11731	3446	27953	69661	543
11165	1818	49206	67795	49818	65342	6687	545	9873	2855	19959	113771	560
6196	843	31754	63770	46025	56064	4134	845	9691	2737	19406	67850	585
4613	1314	28553	60632	43106	62180	5880	434	10182	2679	19176	82585	606
8561	570	34544	61343	43004	57113	5157	434	9612	2753	17957	72792	612
6694	1115	32367	61790	42807	57021	5376	293	8766	2575	17015	69182	613
9086	1362	41503	67216	47216	63723	5679	345	10073	2939	19425	93904	616
9216	681	44102	67267	48133	62282	5667	442	9948	3025	19106	82956	701
7000	1841	30265	51559	35536	47584	3490	243	7068	2422	13223	71543	737
5266	1930	26072	66689	46047	61081	6513	210	9178	2621	18522	46750	753
8059	4588	45628	79320	58938	71601	10328	458	10993	3384	25163	113409	755
7408	4659	40417	77086	67999	81652	14995	2018	12760	3227	33029	69660	835
8100	1573	36460	68002	50261	62911	9248	1187	10266	3066	23767	98356	842
5038	3063	33329	69908	49309	66263	7149	339	9735	2886	20109	62527	858
7754	2347	37645	64540	47593	60661	7286	837	9023	2766	15912	77772	927
5292	1082	39211	59908	42318	58235	5035	130	9125	2688	16978	128882	006
3214	2186	38478	55391	38351	51946	3923	150	8821	2510	45404	89825	017
3869	1368	28269	54650	36906	51244	3873	93	7850	2141	13956	114718	019
4134	586	21942	50156	34653	46111	3722	125	7807	2323	13977	89617	040
5912	1715	33118	61503	43213	59323	5528	136	9363	2825	17853	80105	050
4732	1182	30369	59215	40390	57713	4512	103	9186	2745	16546	59484	051
5147	2460	41982	67343	49303	66754	6982	336	10750	2920	20987	94142	073
5829	1702	31550	69684	48947	65254	7252	219	10735	3152	21359	88488	079
4012	429	28528	47395	32918	44343	3440	35	7021	2100	12596	64459	099
2677	551	25445	55228	39240	52490	4554	43	8482	2575	15654	19094	101
5325	1882	35645	62431	43682	59761	5615	158	10012	2549	16333	113421	102
7503	397	27983	51283	35262	48833	3537	228	7714	2303	13783	61845	108
7738	382	24501	47664	32542	45052	3183	261	7035	2053	12533	51843	143
2970	1158	21597	41965	27598	37323	2581	112	5971	1805	10470	7066	150
3470	516	27041	47468	31483	43658	2605	44	6757	1931	11337	61968	181
2552	2302	26597	94465	71686	91110	19250	708	13756	2968	36682	137704	202
6034	2251	39869	63638	44359	60180	5502	166	10112	2927	18708	114181	209
4183	454	19082	43288	28311	40527	2498	111	6454	1961	11023	43303	214
5017	2857	43994	68615	50189	64803	7040	232	9110	2933	19315	97492	219
3278	445	27188	47781	31999	48316	2769	26	7680	2214	12689	64444	230
7697	1551	38772	62939	45885	59122	5860	316	9744	2907	18827	88098	243
4010	639	19155	45925	30934	44022	3177	30	7116	1994	12317	36311	250
5728	1715	37035	54059	37841	51895	4177	236	8540	2564	15917	96322	252

TAULUKKO 20: KUNNITTAINAISIÄ TULOKSIA  
 TABELL 20: UPPGIFTER ENLIGT KOMMUN  
 TABLE 20: COMMUNAL RESULTS

KUNTA- NUMERIC KUNNAN- NUMMER	LÄÄNI JA KUNTA LÄN OCH KOMMUN		KAIKKIIEN TILOJEN ALLA LÄGENHETERS		LUONNOLL. HENK. TILOJEN FYSISKA PERSON. LÄGENHET.		P U O L I S O I D E N V A L T I O N - M A K A R N A S S T A T I S S K A T -		KIINTEIS- TI- YM. TULOT FASTIG- HETS- MM. INKUNSTER	MAATILAT. ANSIG- TULG GÅRDS- BRUKETS FCHVÄRVS- INKOMST				
	ANTAL	KESKIMÄÄRÄINEN I MEDELTAL PELTGP. ALA ÅKER- AREAL	METSÄP. ALA SKOGS- AREAL	ANTAL	KESKIMÄÄRÄINEN I MEDELTAL PELTGP. ALA ÅKER- AREAL	ANTAL	KESKIMÄÄRÄINEN I MEDELTAL PELTGP. ALA ÅKER- AREAL	PALKKATULOT LÖNEINKMSTER VILJEL. PUCLISU BRUKARE MAKA			MK	MK	MK	MK
TURUN JA PERIN - ÅBO OCH BJÖRNEBORG														
254	KIIKCIINEN	247	11,3	22,1	211	11,9	22,7	12424	6132	3966	19811			
259	KISKU	268	17,8	32,6	218	18,0	24,5	11847	5636	3118	28613			
262	KIUKAINEN	402	15,3	12,8	338	16,0	13,4	14112	8379	2616	29825			
266	KUISJOKI	65	11,6	23,3	55	12,0	22,9	8751	6340	331	19991			
271	KUKEMÄKI-KUMO	724	14,6	20,7	603	14,5	20,6	17412	7106	2410	21687			
279	KURPPIC-KORPO	71	11,6	36,8	60	12,8	38,1	11387	7781	1340	24630			
284	KOSKI TL	446	19,2	14,1	382	19,5	14,1	10011	7127	1863	35760			
293	KULLAA	178	11,0	32,8	149	11,8	30,5	15255	6596	642	16845			
304	KUSTAVI-GUSTAVS	102	11,4	22,9	80	11,2	22,5	14922	5859	2974	18714			
308	KUUSJOKI	300	20,9	11,9	254	21,6	12,0	11353	6046	3532	33246			
319	KYLIIC-KJULC	397	13,3	19,5	323	13,1	13,4	16339	7508	3481	28140			
400	LAITILA	778	14,0	24,3	669	14,2	23,4	12105	6955	3576	31720			
406	LAPPI	250	15,4	30,8	211	15,7	29,9	12560	6922	3161	30314			
413	LAVIA	436	9,8	29,2	375	10,2	29,7	11784	6811	2408	14486			
419	LEMU	100	17,2	11,7	90	16,5	11,3	10581	8301	4856	28674			
423	LIETC	366	20,4	13,3	301	20,2	12,2	16848	9024	2841	27186			
430	LOIMAA	91	21,5	10,3	76	22,3	10,9	16214	15136	5256	32516			
431	LOIMAA KUNTA-LOIMAA KOMMUN	921	23,2	12,9	753	23,5	12,0	11912	8533	4408	35246			
442	LUVIA	185	12,7	27,8	160	12,9	28,6	15362	10289	2010	26933			
480	MARTTILA	370	20,4	17,3	313	20,5	16,6	10528	6274	3954	34212			
481	MASKU	144	19,7	17,3	124	20,6	18,2	13909	10287	2840	29477			
482	MELLILÄ	231	22,0	10,8	183	22,0	10,3	12183	9646	3619	31853			
484	MERIKARVIA	356	9,3	42,1	308	9,7	42,7	12261	6027	2362	10661			
485	MERIMASKU	68	15,3	14,1	58	16,4	14,7	6322	7967	8765	40089			
490	MIEICINEN	166	19,5	17,8	126	18,8	16,0	12358	8511	8563	36707			
493	MUUIJARVI	359	14,1	23,3	306	14,7	24,6	10245	7681	1233	20288			
501	MUURLA	117	17,5	20,5	95	18,0	20,3	15629	9515	8033	22372			
503	MYNÄMÄKI	547	16,5	23,2	481	14,8	23,4	13643	7642	3905	30020			
529	NAANTALI-NÄGENDAL	40	22,1	28,3	27	24,1	30,6	26347	10605	3488	36033			
531	NÄKKILÄ	385	15,8	14,9	331	16,2	13,1	17432	8967	4412	27819			
533	NAUVC-NAGU	112	18,1	44,0	99	18,7	42,7	14834	10867	1401	25800			
537	NORMARKKU-NORMARK	275	9,8	46,2	236	10,1	25,6	10810	6409	1210	14558			
538	NUUSIÄINEN	320	18,1	20,2	271	18,9	20,5	13721	7979	4447	35932			
561	CRIPÄÄ	208	20,9	15,2	176	22,1	15,8	9877	7228	2974	34826			
573	PARAINEN-PARGAS	263	17,8	27,9	226	18,0	28,9	16036	11048	4383	24240			
577	PAIMIO-PEMAR	387	21,3	20,8	329	20,7	19,5	12152	8770	4471	32662			
581	PARKAN	680	8,6	32,5	565	8,9	32,9	14562	7245	2033	11989			
586	PERNIC-BJÄRNA	454	21,2	34,7	382	20,6	27,5	13666	8650	5307	32884			
587	PERTTELI	304	20,4	15,3	251	21,0	15,1	11086	8426	3715	35492			
602	PIIKKIIC-PIKIS	140	19,5	14,8	101	17,1	12,3	19285	9339	4222	24796			
608	POMARKKU-PÄMARK	283	9,4	36,9	238	10,0	37,9	13674	6047	2606	13681			
609	PORI-BJÖRNEBORG	658	13,8	17,9	561	13,3	16,7	17773	10462	3058	15802			
619	PUNKALIDUN	666	17,1	20,6	566	18,0	20,9	11239	7557	2280	26350			
631	PYHÄRANTA	180	10,6	27,7	145	11,2	26,6	13041	7759	1729	21363			
636	PÖYTÄ	531	19,5	18,3	448	20,3	18,8	12444	6626	2488	31373			
680	RAISIO-RESO	44	18,1	7,1	32	20,3	7,9	15020	9522	8769	18419			
684	RAUMA-RAUMO	8	4,5	7,6	5	4,6	8,0							
685	RAUMAN MLK-RAUMO LK	219	12,2	25,6	182	13,0	26,6	17684	9667	5530	20827			
704	RUSKG	81	23,5	19,1	65	25,7	19,8	10862	7751	5402	32693			
705	RYMÄTTYLÄ-RIMITO	198	12,6	16,7	174	12,9	16,1	10977	8116	6895	37144			
734	SÄLO	195	19,1	16,9	158	18,6	16,4	16261	9447	6105	32357			
738	SÄUVO-SÄGU	342	23,5	22,5	288	24,4	22,1	7904	7933	3432	40596			
747	SIKAINEN	372	9,4	44,9	325	9,5	44,3	7769	5655	3581	13831			
772	SUODENNIEMI	284	12,2	27,4	259	12,3	27,5	9729	5404	2722	19989			
776	SUOMUSJÄRVI	157	16,1	26,8	126	16,8	26,6	12905	10163	3394	26002			
783	SÄKYLÄ	245	11,9	17,2	189	12,1	15,5	16565	10174	2928	24684			
784	SÄRKISÄLO-FINBY	55	18,1	24,9	39	21,4	30,6	9143	8510	7449	40370			
833	TAIVASSÄLO-TÖVSÄLÄ	210	15,6	15,8	185	16,0	15,3	11733	6453	6474	36734			
838	TÄRVÄSÄOKI	226	19,3	13,5	181	19,4	13,3	12394	8399	3644	35207			
853	TURKU-ÄBO	287	18,9	10,2	223	18,3	9,2	13505	6923	10273	23373			
886	ULVILÄ-ULVSBY	251	16,0	15,4	203	15,7	15,1	21556	10526	3352	32433			
895	UUSIKÄUPUNKI-NYSTÄD	302	10,8	20,4	249	11,4	19,6	12883	6279	3095	23505			
906	VÄHTÖ	138	16,1	14,9	117	16,4	14,9	13667	6155	3104	29008			
912	VÄMMÄLÄ	858	13,1	25,5	739	13,4	25,4	11995	8616	2784	18883			
913	VÄMPULÄ	374	16,8	14,2	325	17,6	15,2	10250	5573	2432	28790			
918	VÄHMA	301	17,3	20,0	262	18,0	20,7	7977	5275	4611	37620			
920	VÄLKUÄ	18	13,0	36,9	14	15,5	42,9	3989	2881	5025	40214			
923	VÄSTANFJÄRD	53	23,7	44,4	49	24,2	45,0	18464	7476	5573	22935			
932	VILJÄKKÄLÄ	223	11,9	31,9	180	12,7	34,0	8322	5061	3085	18499			
979	YLÄNE	366	13,5	23,1	290	14,7	24,7	11902	7273	2504	23160			
988	ÄETSÄ	357	15,3	26,8	308	15,6	26,8	12045	10188	2929	23667			

VERON ALAIS E T TULO T  
T E P L I K T I G A I N K M S T E R

P U O L I S O I D E N V E R O -  
T E T T A V A T T U L O T  
M A K A R N A S B E S K A T T -  
N I N G S B A R A I N K M S T E R

P U O L I S O I D E N V E R O T J A V E L A T  
M A K A R N A S S K A T T E R O C H S K U L D E R

METSÄT. PUHDAS TULO NETTO- INKMST AV SKOGS- BRUKET	MAATILAT. MUUT TULOT ÖVRIGA INKMSTER AV GÄRDS- BRUKET	MAATILAT. TULGT YHTEENSA GÄRDS- BRUKETS INKMSTER SAMMANL.	VERONAL.T TULOT YHTEENSA PLIKTIGA INKMSTER SAMMANL.	VALTIGN- VEROTUKS. VID STATS- BESKATT- NINGEN	KUNNALL. VEROTUKS. VID KOMMUNAL- NINGEN	TULOVERO INKMST- SKATT	VARALLI- SUUSVERC FÖRNO- GENNETS- SKATT	KUNNALL- LISVERO KOMMUNAL- BESKATT	MUUT VEROT ÖVRIGA SKATTER	VEROT YHTEENSA SKATTER SAMMANL.	MAATILAT. VELAT GÄRDS- BRUKETS SKULDER	KUNTA- NUMERO KOMMUN- NUMMER
MK	MK	MK	MK	MK	MK	MK	MK	MK	MK	MK	MK	MK
5457	277	25544	48065	32426	45221	2940	76	7570	2197	12783	68522	254
6823	644	36080	60681	41291	58370	4746	311	10404	3008	18470	109168	259
4245	1614	35689	60792	43057	59957	5445	124	9813	2902	18284	71452	262
6228	710	26528	42351	27997	36494	1843	121	6036	1824	9834	33710	266
5411	1489	28587	55631	38665	53877	4803	192	9080	2512	16587	77906	271
5776	2774	32180	54354	37624	49712	4057	84	7877	2771	14825	80583	279
4098	2458	42316	61317	44044	59438	5522	104	9269	2553	17485	82920	284
8215	470	25529	50525	34817	46628	3870	418	7747	2365	14404	50560	293
2786	740	22240	45995	30304	42730	2348	165	7024	1856	11433	40423	304
3289	2985	39524	60456	43329	58272	5895	135	9259	2625	17518	114154	308
3716	1075	32930	60284	42741	58889	5274	139	9818	2612	17844	69134	315
6353	3173	41246	64015	45764	62254	6408	304	10128	2988	19828	77459	400
7727	2727	40315	62961	44567	58627	5454	274	9116	2850	17735	70502	406
7138	55	21679	42670	27813	40792	2310	126	7149	2166	11750	60857	413
2810	1582	33066	56804	39576	52456	4047	29	8181	2417	14674	103334	419
3125	2585	32896	61609	43793	58849	5740	125	9014	2327	17215	87827	423
3816	1522	37854	78475	59603	77572	10949	1675	12128	2982	27714	86422	430
4319	3735	43300	68342	50159	67160	7493	166	10224	2869	20752	120723	431
6311	3554	37198	64860	48862	63963	8513	346	9882	2755	21540	66371	442
5031	1216	40460	63215	45821	61118	5760	181	9726	2754	16421	98624	440
4141	1482	35100	62137	43483	55227	4950	55	8814	2634	16453	57131	481
2534	1440	35827	60531	43455	56913	5394	78	9425	2493	17350	117054	482
6665	322	17652	40377	25231	35178	2082	90	6683	2066	10921	64109	484
2748	5130	47967	71021	51745	64939	7958	1118	9749	2830	21655	81798	485
3773	3685	44165	73598	54138	65385	7951	101	10335	2825	21216	115340	490
7536	250	28074	47311	32437	44255	3168	153	7173	2296	12789	55969	493
3062	3031	28465	62041	43155	58726	6206	126	9671	2684	18687	46055	501
6253	2501	38915	64142	45748	61354	5592	139	9600	2829	16555	88772	503
4255	2353	42685	83124	61541	86678	11410	602	11916	3438	27367	131286	525
3459	2866	34184	64793	45467	63092	6370	66	9374	2532	16342	77557	531
5184	2241	33226	60328	41259	49598	4598	181	8986	3023	17187	118657	533
6200	252	21009	39477	26619	38410	2343	88	5877	1825	10134	38668	537
5584	2225	43746	69893	50410	66248	6677	235	10001	3017	19529	85291	538
4158	2704	41688	61952	43068	57969	4865	276	9429	2487	17061	160655	561
5755	1629	31665	63134	43146	55135	5572	447	9748	2674	18441	70900	573
4295	1608	38564	63958	45658	60578	5683	183	9251	2766	17883	98474	577
4678	303	16970	40820	26239	40675	2074	66	6828	1994	10963	35459	581
7603	3816	44302	72210	53314	72453	8679	314	11016	3365	23378	144980	586
3655	3297	42484	65710	48837	66504	7073	179	10478	2849	20579	85169	587
2678	686	28160	61006	43089	59503	6121	70	8941	3364	17515	46755	602
9682	84	23447	45774	30187	43826	3077	527	7776	2452	13833	40392	608
3851	1663	21316	52622	36862	49840	4975	195	8429	2011	15609	32331	609
6420	1720	34490	55568	35119	52773	4695	217	8778	2493	16183	100079	619
5852	920	28135	50665	34967	48623	3943	217	7603	2202	13565	55612	631
5684	2229	39286	60850	43505	58185	5587	220	8942	2575	17324	68928	636
986	428	19834	53146	36329	50333	4918	266	7765	1813	14767	22613	660
5325	473	26628	59508	41224	58264	4859	150	9254	2558	16821	49254	685
4446	5683	42822	70837	50905	72496	8018	304	9517	2632	20470	140276	704
3265	5511	45524	71912	53698	68218	9022	290	11352	3054	23717	55861	705
4532	4768	42058	73870	55535	73078	9510	310	11063	3022	23906	93740	734
5707	2701	49004	68272	49130	63378	6437	255	10493	3064	20245	124248	738
8012	101	21944	39006	25873	37661	2027	200	6636	2178	11041	66004	747
7257	187	27474	45333	30583	42131	2708	145	6847	2125	11825	64544	772
7256	2450	35708	62229	44926	55785	6511	279	9351	2967	15148	105957	776
4236	3411	32333	62400	45284	62872	6245	270	9461	2641	18647	45565	783
6842	4531	51743	76845	56381	76141	8803	201	11904	3438	24347	243764	784
3256	6722	46711	71371	52257	69292	7619	364	11596	3054	22672	101847	833
4437	1586	41225	64944	46814	63114	6072	124	9877	2982	15055	88044	838
2375	7656	33442	64131	47875	62197	8793	180	9371	2354	20699	81905	853
4148	4521	41103	75763	56442	75756	8826	213	11802	3126	23968	46616	886
4403	1964	25872	52129	36242	49431	4435	121	8125	2288	14565	77468	895
4176	2217	35401	57057	39539	56205	4212	228	9117	2555	16112	86582	906
7202	723	26808	50215	34341	47949	3469	234	8057	2416	14216	72805	912
3776	1420	33987	51948	35621	49556	3660	138	8401	2303	14502	111639	913
4524	2830	45350	63253	45059	58956	5738	203	9875	2726	16543	136198	918
6439	5331	51584	67880	48922	62030	6540	309	10234	2907	19991	55957	920
7428	855	31218	62731	45434	58364	7038	685	10067	2955	20748	87222	923
9538	463	28500	45176	31411	41590	3012	409	6396	2053	11870	42402	932
6672	1131	30963	52660	35578	51121	3753	356	8481	2635	15224	92430	979
6861	834	31362	56525	40016	53526	4678	290	8125	2465	15581	66394	988

TAULUKKO 20: KUNNITTAIN TULOKSIA  
 TABELL 20: UPPGIFTER ENLIGT KOMMUN  
 TABLE 20: COMMUNAL RESULTS

KUNTA- NUMERO KOPPLUN- NUMMER	LÄÄNI JA KUNTA LÄN OCH KOMMUN		KAIKKIEN TILOJEN ALLA LÄGENHETERS		LUONNOLL. HENK. TILOJEN FYSISKA PERSON. LÄGENHET.		P U O L I S S O I D E N V A L T I O N - M A K A R N A S S T A T I S S K A T -		KIINTEIS- TULO FASTIG- HETS- INKOMSTER	MAATILAT. ANSIO- TULO GÅKDS- BRUKETS FÖRVÄRVS- INKOMST			
	LÖKU ANTAL	KESKIMÄÄRÄINEN I MEDELTAL PELTÖP. METSÄP. ALA METSÄP. ÄKER- SKOGS- AREAL AREAL		LUKU ANTAL	KESKIMÄÄRÄINEN I MEDELTAL PELTÖP. METSÄP. ALA METSÄP. ÄKER- SKOGS- AREAL AREAL		PALKKATULOT LÖNEINKOMSTER VILJEL. PUULLISO BRUKARE MAKÄ	MK			MK	MK	MK
		HA	HA		HA	HA							
AHVENANMAA - ÄLANC													
035 BRÄNÖ	55	3,5	8,3	44	3,8	8,8	15788	5188	7739	40101			
043 ECKERÖ	45	7,8	43,0	42	7,6	41,7	23842	4735	8852	15656			
060 FINSTRÖM	117	13,3	22,8	97	13,4	22,9	13685	7255	6502	43011			
062 FÖGLÖ	61	7,7	33,1	50	8,1	33,4	15265	7376	4650	24648			
065 GETÄ	43	9,6	36,8	34	10,9	41,6	5191	4344	1855	46777			
076 HAMMARLAND	100	12,3	32,7	85	13,3	34,7	12544	5242	3547	35552			
170 JÄMALA	133	16,3	28,8	114	17,0	29,7	10949	11035	3554	46161			
295 KUMlinge	55	4,5	14,9	51	4,6	15,0	29391	9326	7165	5950			
318 KÖKÄR	26	4,2	-	26	4,2	-	16714	16775	12251	14918			
417 LEMLANC	55	10,3	33,0	41	10,9	32,4	10020	12868	3067	28599			
438 LUMPARLAND	19	10,1	23,8	18	10,3	23,4	16543	6890	5976	25437			
478 MAARIANHAMINA-MARIEHAMN	1	4,5	-	1	4,5	-	-	-	-	-			
736 SALTVIK	120	13,4	23,4	106	13,2	23,3	18551	13606	7685	33501			
766 SÖTTUNGA	14	8,5	9,3	14	8,5	9,3	15222	5057	11854	44675			
771 SUND	89	12,9	25,0	80	13,2	24,3	7656	8772	6677	25457			
941 VÄRDÖ	39	9,8	44,3	31	10,3	39,3	8767	10422	5855	44062			
HÄMEEN - TAVASTEUS													
016 ASIKKALA	559	15,4	41,3	492	15,7	41,8	6800	4959	4029	27097			
061 FORSSA	371	17,7	21,9	312	17,9	21,9	10475	10053	3606	26607			
082 HATTULA	315	21,5	35,6	277	21,2	37,8	10575	8566	2724	38765			
083 HAUHO	454	15,7	33,7	379	15,6	33,0	9076	5874	4662	34382			
086 HAUSJÄRVI	441	24,8	27,1	391	24,8	27,1	12719	10915	2854	38626			
098 HOLLOLA	486	20,0	34,4	422	20,1	34,5	8661	5176	3167	30927			
103 HUMPPILA	285	20,4	17,3	258	20,3	17,2	12147	5519	4663	37056			
109 HÄMEENLINNA-TAVASTEUS	84	23,1	58,5	62	23,0	55,4	13741	7263	3641	35423			
165 JANAKKALA	638	15,9	37,5	530	19,6	21,9	14730	8876	3863	39254			
165 JÄKILÄINEN	366	20,7	16,8	326	19,2	14,2	13194	8475	3507	33713			
177 JUUPAJOKI	159	13,8	33,9	164	14,5	34,0	12462	5383	6557	18552			
210 KALVOLA	215	16,3	40,3	198	16,8	40,0	10559	6577	2558	26890			
211 KANGASALA	348	19,3	34,5	287	19,8	33,5	10168	9129	4417	21573			
283 KESKI HL	273	17,5	30,4	249	17,9	30,8	10161	6532	2959	40392			
289 KUHMALAJOKI	169	12,0	38,1	132	12,1	35,8	6599	7306	2041	16953			
299 KUOREVESI	226	9,1	38,6	180	9,2	36,3	16774	7627	2986	12193			
303 KURU	320	8,2	36,0	249	8,6	37,0	11625	7311	2751	10642			
310 KYLMÄKESKI	249	21,9	26,4	202	22,7	27,3	12507	7400	7721	31095			
316 KÄRKÖLÄ	316	25,0	31,5	276	26,3	31,9	8371	8155	5113	42096			
398 LAHTI	83	19,7	56,0	63	20,3	18,0	11250	7345	3597	29338			
401 LAMMI	551	15,6	35,2	469	16,0	35,6	9833	6542	2859	31028			
418 LEMPAALA	301	16,4	24,4	243	17,1	25,1	13600	8510	6024	15778			
433 LOPPI	614	19,5	28,3	516	13,1	20,1	9350	5188	2803	26475			
439 LUOPAJOKI	259	13,1	47,3	216	12,6	45,0	9574	7055	3000	18092			
443 LANGELMÄKI	280	12,3	45,0	235	12,0	45,1	12187	7223	2391	14175			
506 MANTTA	22	13,1	31,6	14	7,3	18,0	14073	1966	1258	3759			
532 NASTOLA	332	17,3	30,9	276	18,1	31,1	10588	7450	2510	30446			
536 NGKIA	335	12,5	22,1	286	12,4	20,9	12592	6722	3256	17089			
562 ORIVESI	461	15,5	38,7	391	15,2	37,1	8953	7210	2410	25277			
576 PALASJOKI	281	11,5	52,9	231	11,5	54,4	13838	7366	4460	19233			
604 PIRKKALA	81	14,0	22,6	65	13,8	22,8	15134	8033	4869	17608			
635 PÄLKÄNE	310	15,1	33,3	247	15,4	32,5	9932	6284	2742	23540			
692 RENK	250	17,1	34,7	219	17,7	33,5	10268	5933	3349	37461			
694 RIIHIMÄKI	114	21,3	27,0	92	20,6	27,7	13404	14140	9236	34405			
702 RJOVESI	523	12,1	44,8	427	12,4	45,8	11338	6172	2576	16932			
730 SAHALAJOKI	156	14,8	40,3	122	14,6	40,4	11284	8290	2805	27093			
761 SOMERO	1258	19,8	16,8	1051	20,0	15,4	9848	7155	3483	34273			
834 TAMMELA	627	13,5	28,9	552	13,4	27,7	12509	6884	3446	23094			
837 TAMPERE-TAMMERFORS	348	14,8	35,7	275	13,8	33,9	11385	6518	5080	16646			
855 TUULOS	146	12,9	42,7	131	13,3	41,9	14112	6971	4923	30180			
864 TILJALA	71	20,1	21,2	65	20,8	21,6	8465	9571	1074	27430			
887 URJALA	678	16,7	25,3	557	17,1	24,1	10748	6707	2220	23608			
908 VALKEAKOSKI	322	17,9	25,5	269	17,8	24,4	15297	10708	4792	27897			
922 VESILAJOKI	421	14,1	33,2	341	13,8	33,9	8737	5436	2206	21219			
928 VIIALA	66	18,0	27,7	59	18,8	28,4	12321	9512	4114	15590			
933 VILPPULA	387	10,3	39,1	329	10,6	38,3	15177	6290	1747	12951			
936 VIRRAT-VIRDOIS	801	10,2	39,9	698	10,5	40,4	11626	6165	1868	15102			
980 YLJÄRVI	214	13,1	27,8	166	13,4	26,4	15166	5770	4741	20088			
981 YPÄJÄ	419	18,9	12,8	356	19,3	13,2	10670	5951	3328	25050			

VERON ALAISE TULLOT  
 TEPLIKTIGA INKCMSTER

 PUOLISOIDEN VERU-  
 TETTAVAT TULOT  
 MAKARNAS BESKATT-  
 NINGSBARA INKOMSTER

 PUOLISOIDEN VEROT JA VELAT  
 MAKARNAS SKATTER OG SKULDER

METSÄT- PUHCAS TULO NETTO- INKCMST AV SKCS- BRUKET	MAATILAT. MUUT TULOT ÖVRIGA INKCMSTER AV GÄRCS- BRUKET	MAATILAT. TULGT YHTEENSÄ GÄRDS- BRUKETS INKCMSTER SAMMANL.	VERGNAL-T TULOT YHTEENSÄ SKATTE- PLIKTIGA INKCMSTER SAMMANL.	VALTION- VEROTUKS. VID STATS- BESKATT- NINGEN	KUNNALL. VEROTUKS. VID KGMUNAL- BESKATT- NINGEN	TULOVERO INKCMST- SKATT	VARALLI- SUUSVERG FÖRMÖ- GENNETS- SKATT	KUNNAL- LISVERO KOMMUNAL- BESKATT	MUUT VEROT ÖVRIGA SKATTER	VEROT YHTEENSÄ SKATTER SAMMANL.	MAATILAT. VELAT GÄRDS- BRUKETS SKULDER	KUNTA- NUMER KUMMUN- NUMMER
MK	MK	MK	MK	MK	MK	MK	MK	MK	MK	MK	MK	MK
344	5007	45452	78167	55758	70896	9956	6	10279	3340	23582	25822	035
6437	5433	27526	63670	48268	57193	7668	875	8862	2853	20298	45106	043
3439	3814	50264	77706	57068	67610	8335	276	9472	2578	21561	85878	060
4356	1294	30257	57628	39374	45045	3922	275	8038	2485	14718	58708	062
5194	5574	57545	72936	55526	67998	8690	135	10956	3272	23053	84605	065
5147	4134	44633	65966	48356	60126	6606	128	9478	3028	19240	72315	076
3930	3793	53884	79820	60536	73110	9148	71	10511	2955	22724	63270	170
621	440	11211	57093	40725	49565	5560	-	7071	2169	15200	7888	295
-	218	15135	60875	42631	51711	5066	44	6480	2098	13687	28277	318
6121	4582	39301	65256	48466	58214	6679	64	8483	2946	18173	45017	417
3256	987	33682	63491	43293	54580	4292	62	8785	2681	15820	70882	438
3171	1973	38645	78887	58422	71583	9017	155	11401	3187	23759	53556	476
814	16328	61821	97994	74887	88131	13954	32	12778	4018	30782	45381	736
2653	1983	30134	53239	36989	47353	3853	40	7620	2167	13700	51563	771
5416	10502	59980	85064	70224	78226	14082	365	11658	3776	29881	49716	941
13664	1273	42234	58061	42089	54679	5544	826	8580	2821	17751	55632	016
6441	1820	34877	59176	41402	56366	4876	215	8738	2488	16317	83905	061
11964	4182	54911	77175	58268	74630	9309	745	11499	3674	25228	55242	082
10439	2457	47277	66889	49482	63922	6597	677	10095	3234	21003	72239	083
5439	6057	54123	80603	60961	77844	10419	410	12441	3450	26761	102566	086
11744	1279	43950	65113	47563	63874	6060	793	9575	2915	19250	87310	098
5763	3965	46784	69113	51046	64449	7221	217	10174	3011	20624	103732	103
20216	3238	58877	83521	62865	79252	9644	4065	10218	2766	26693	55549	109
7948	4401	51603	79072	59317	78100	9580	292	11718	3657	25248	88023	165
4867	1404	35983	65004	47189	63786	5827	131	10093	2903	18954	90861	169
7567	336	26456	51258	35395	49975	3929	192	8136	2357	14654	78149	177
11000	962	38852	58276	41649	54675	5230	656	8728	2652	17267	105111	210
10235	785	32592	56306	39273	55835	4164	582	8162	2639	15546	78143	211
12702	3725	56819	76511	56284	73813	8189	677	11374	3461	23700	106350	283
10319	277	27549	44073	30524	41967	2795	493	6522	2164	11974	53431	289
8873	1011	22077	49463	33544	45107	3465	243	7016	2309	13032	36513	299
8297	243	19182	40869	25898	38124	1943	330	6252	1965	10534	43776	303
8263	2493	41851	69479	51524	65074	8059	325	10548	2968	21500	82686	310
11575	3600	58271	79912	59811	76056	9032	531	12330	3623	25566	131754	316
6513	5032	41283	63475	47169	59065	7211	626	8799	2172	18808	29331	398
12477	1392	44856	64622	47146	61251	6025	542	9618	3089	15275	51409	401
8592	876	29245	57380	39388	57332	4690	600	8956	2672	16918	60864	418
9885	1623	37983	55319	39012	52208	4526	409	8202	2615	15552	42042	433
12535	865	31492	51520	36019	50946	4154	916	8094	2736	15899	63375	439
11560	573	26306	47521	32904	45038	3401	499	7392	2476	13768	85356	443
4014	-	7773	25072	14179	16011	798	118	2466	624	4006	7964	506
11646	2238	44329	65278	46942	63216	5749	863	9538	2768	18918	87147	552
6678	389	24156	47236	32122	44967	2897	171	6485	2084	11636	59502	536
11460	1186	37923	56535	40205	55528	4621	496	8707	2771	16596	81144	562
16370	724	36427	62244	44355	59632	5831	1104	9210	2962	15106	59298	576
7256	926	25791	53828	38810	50702	5133	726	7207	2196	15263	62446	604
9143	2578	35261	54274	38637	54266	4736	326	8666	2786	16514	72529	635
12044	4064	53568	73141	54402	69947	8631	557	11154	3853	24155	92442	692
8849	5527	48781	85561	64684	85147	11419	466	12901	3422	28208	90141	694
9867	430	27229	47358	31670	45283	2751	716	7365	2516	13347	62421	702
10414	3126	40633	63013	46375	58856	6366	570	8769	2882	18586	70263	730
5205	1932	41410	61683	44662	55960	5710	242	9031	2677	17661	98202	761
8746	1483	33322	56167	39713	53779	4942	404	8405	2658	16409	61530	834
9449	1176	27272	50272	34427	50175	3845	427	7488	2413	14172	50649	837
12806	5945	48931	74937	57271	65852	10042	754	10738	3473	25007	89694	855
4737	1187	33355	52469	37244	54010	3595	135	8069	2006	13805	53505	864
7030	745	31383	51087	35163	47761	3479	185	7932	2229	13825	70831	887
9143	1957	38997	69794	52069	67437	7894	337	10760	3004	21996	63586	908
8351	916	30526	46489	32025	43977	3046	633	7407	2253	13339	64458	922
6536	352	26877	52825	35689	48012	3205	291	7552	2126	13174	51390	928
9887	309	23146	48360	32649	45705	3265	448	7361	2352	13465	50620	933
8457	798	28358	48016	31599	45917	2799	294	7830	2571	13294	72422	936
9131	1741	30960	56796	40254	56172	4822	568	8019	2703	16112	45541	980
4550	1287	34887	54837	38325	54460	4072	54	9035	2445	15607	102324	981

TAULUKK 20: KUNNITTAISIA TULOKSIA  
 TABELL 20: UPPGIFTER ENLIGT KOMMUN  
 TABLE 20: COMMUNAL RESULTS

KUNTA- NUMERIC KOMMUN- NUMBER	LÄÄNI JA KUNTA LÄN OCH KOMMUN	KAIKKIEN TILOJEN ALLA LÄGENHETERS		LÖGNNOLL. HENK. TILCJEN FYSISKA PERSON. LÄGENHET.		P U O L I S C I D E N V A L T I G N - M A K A R N A S S T A T I S S K A T -		PALKKATULCT LÖNEINKCMSTER VILJEL. PUOLISO BRUKARE MAKÄ	KIINTEIS- TÖ- VM. TULCT FASTIG- HETS- MM. INKOMSTER	MAATILAT. ANSIO- TULO GÄRDS- BRUKETS FCRVÄRVS- INKCMST	
		LUKU ANTAL	KESKIMÄÄRÄINEN I MEDELTAL PELTOP. METSÄP. ALA ÄKER- AREAL	LUKU ANTAL	KESKIMÄÄRÄINEN I MEDELTAL PELTOP. METSÄP. ALA ÄKER- AREAL	MK	MK				MK
KYMEN - KYMMENE											
044	ELIMÄKI	767	20,5	21,6	680	20,4	19,2	11405	6026	3201	40638
075	HAMINA-FREDRIKSHAMN	-	-	-	-	-	-	-	-	-	-
142	IITTI	601	21,2	36,9	514	22,0	37,3	9222	6101	2851	34891
153	IMATRA	135	16,4	22,7	106	17,7	22,6	13163	5231	4898	26416
163	JAALA	240	13,3	49,9	205	13,8	44,9	5584	7213	3019	24021
173	JOUTSENO	411	16,5	23,9	308	15,6	21,2	11534	8685	6169	31597
285	KOTKA	245	11,7	21,3	195	11,2	20,9	15931	6651	4576	15950
286	KUUVOLA	14	17,4	8,4	5	25,4	11,8				
306	KUUSANKOSKI	78	25,7	42,1	61	23,7	32,4	16062	15235	2508	26296
405	LAPPEENRANTA-VILLMANSTRAND	707	13,8	30,5	564	13,8	25,9	13116	6985	5408	27596
416	LEMI	390	9,5	24,4	278	9,4	23,8	10615	5488	4133	16771
441	LUUMÄKI	566	11,4	42,3	465	11,7	41,9	10261	5542	4451	21001
489	MIEHIKKALÄ	476	12,5	34,2	391	12,4	34,3	7568	4075	2685	26416
535	NUIJAMAA	181	14,4	32,4	138	14,5	31,4	13538	6058	1839	33700
580	PARIKKALA	517	12,1	26,3	415	12,4	25,8	8766	5055	2602	25565
624	PYHTÄÄ-PYTTIS	240	16,0	46,1	205	16,0	34,4	10390	9340	6339	28361
689	RAUTJARVI	395	9,3	30,0	313	9,7	25,0	13296	5034	3433	19469
700	RUKKOLAHTI	520	8,4	38,3	401	8,6	37,5	13053	4858	4246	17114
728	SAARI	340	12,9	23,9	276	13,1	23,5	8923	4002	1700	25541
739	SAVITAIPALE	650	9,1	33,0	495	9,3	32,4	9503	5932	3575	18072
754	ANJALANKOSKI	889	15,6	25,4	749	15,8	24,6	14547	5915	2212	31442
775	SUOMENNIEMI	148	7,3	57,7	108	7,2	55,1	6851	6177	2786	12335
831	TAIPALSAARI	274	10,2	37,2	195	10,8	35,5	7302	5892	4020	22879
891	UUKUNIEMI	101	10,5	28,2	80	10,7	26,7	12650	6165	2571	16315
905	VALKEALA	745	14,6	36,6	622	15,1	36,2	10686	6693	4853	26081
917	VEHKALAHTI	702	12,0	28,7	563	12,1	28,6	11802	5735	3359	21667
935	VIKOLAHTI	413	15,1	35,8	337	15,4	33,8	8382	5003	1401	35930
978	YLÄMAÄ	281	11,4	52,7	226	11,5	51,0	10677	3602	4081	26054
MIKKELIN - S:T MICHELS											
014	ANTTOLA	189	8,3	48,3	150	8,6	50,8	8742	3746	2120	16275
046	ENONKOSKI	205	9,1	47,0	170	9,2	47,3	11080	5871	3035	16047
081	HARTOLA	522	10,1	37,3	439	10,5	37,7	8862	4735	4017	21924
085	HAAKIVUORI	317	10,1	42,5	260	10,6	41,3	5366	5250	2753	21503
088	HEINOLA	6	8,3	32,3	4	11,0	30,3				
089	HEINLAN MLK-HEINOLA LK	366	9,8	57,9	291	10,0	53,1	12057	6613	1994	19277
090	HEINAVESI	483	6,6	44,7	375	6,9	42,3	11413	4300	3059	17957
097	HIKVENSALMI	385	8,1	47,7	316	8,4	48,4	7405	4045	3511	13107
171	JORGINEN	487	14,2	40,2	400	14,2	39,2	8752	6425	5202	30438
178	JUVA	932	9,4	46,8	763	9,7	48,1	8441	5130	3231	22660
184	JAPPILÄ	236	10,2	52,1	197	10,4	53,1	9792	7092	3218	22008
212	KANGASLAMPPI	207	7,7	49,8	159	8,1	53,6	9187	5501	2073	18166
213	KANGASNIEMI	769	8,0	51,6	618	8,2	49,0	8263	4654	2186	16000
246	KERIMÄKI	479	9,9	40,1	382	10,1	38,7	9092	5926	3372	18265
491	MIKKELI-S:T MICHEL	10	16,3	41,7	9	15,6	36,4				
492	MIKKELIN MLK-S:T MICHELS LK	869	9,1	42,5	686	9,3	40,9	8872	5265	2696	19749
507	MÄNTYFARJU	632	8,4	51,9	521	8,5	50,4	9137	4518	3207	16018
588	PERTUNMAA	418	8,3	36,1	340	8,7	35,6	6819	3841	3945	18782
593	PIEKSAMÄKI	10	9,7	267,2	7	9,4	23,9				
594	PIEKSAEN MLK-PIEKSAMÄKI LK	513	9,1	45,3	429	9,1	45,4	11508	6289	2682	20369
618	PUNKAHARJU	310	11,0	41,3	266	11,0	41,2	8711	3880	4168	22618
623	PUMMALA	403	7,5	49,8	340	7,6	49,0	9032	5555	3231	15437
681	RANTASALMI	591	10,6	39,0	480	10,8	38,0	8839	6375	3928	23000
696	RISTIINA	495	8,7	46,7	375	9,0	47,0	10154	5555	2782	16328
740	SAVONLINNA-NYSLCTT	499	10,3	50,9	412	10,5	52,0	11015	5847	4256	19163
741	SAVONRANTA	191	6,9	46,1	152	7,3	45,2	12436	4895	4130	14283
768	SULKAVA	415	9,2	41,2	332	9,3	42,9	9418	6678	2586	21871
781	SYSMÄ	610	13,5	45,1	519	13,6	43,7	10576	4402	3808	29206
937	VIRTASALMI	200	9,1	47,2	163	9,3	47,8	12553	4895	2480	20027

VERON ALAISET TULOT  
 TEPLIKTIGA INKOMSTER

 PUOLISOIDEN VEROTETTAVAT TULOT  
 MAKARNAS BESKATT-  
 NINGSBARA INKOMSTER

 PUOLISOIDEN VEROT JA VELAT  
 MAKARNAS SKATTER GCH SKULDER

METSÄT. PUHDAS TULO NETTO- INKOMST AV SKOGS- BRUKET	MAATILAT. MUUT TULOT ÖVRIGA INKOMSTER AV GÅRDS- BRUKET	MAATILAT. TULOT YHTEENSÄ GÅRDS- BRUKETS INKOMSTER SAMMANL.	VERONAL-T TULOT YHTEENSÄ SKATTE- PLIKTIGA INKOMSTER SAMMANL.	VALTION- VEROTUKS- VID STATS- BESKATT- NINGEN	KUNNALL. VEROTUKS- VID KOMMUNAL- NINGEN	TULOVERO INKOMST- SKATT	VARALLI- SUUSVERO FÖRMO- GENNETS- SKATT	KUNNAL- LISVERO KOMMUNAL- BESKATT	MUUT VEROT ÖVRIGA SKATTER	VEROT YHTEENSÄ SKATTER SAMMANL.	MAATILAT. VELAT GÅRDS- BRUKETS SKULDER	KUNTA- NUMER- KOMMUN- NUMMER
MK	MK	MK	MK	MK	MK	MK	MK	MK	MK	MK	MK	MK
7003	2170	49811	70590	51599	69098	6614	239	10909	3022	20784	88349	044
-	-	-	-	-	-	-	-	-	-	-	-	000
12353	2724	49967	68141	50368	64478	6956	629	10133	3222	20941	83550	142
7835	1215	35470	62762	45407	64916	6168	125	10612	2767	15672	46528	153
14314	782	39117	58926	41754	56545	5096	724	9063	2823	17706	54339	163
5557	2310	39463	66252	48728	65761	6819	202	10194	2894	20109	58237	173
5053	989	25592	53551	37756	53641	3955	138	8712	2320	15125	33546	285
												286
6666	6514	39476	73680	54224	71102	8836	93	10981	2958	22868	99494	306
9163	1303	38462	63986	45445	60532	5321	327	9867	2722	18238	60388	405
6814	448	24033	44313	29328	42747	2750	200	6512	2058	11920	37848	416
12343	742	34085	54340	38550	53733	4278	530	8466	2774	16067	60565	441
10582	946	37945	52240	36989	51022	3527	211	8151	2587	14476	45598	489
9750	1078	44528	66364	46935	64036	4841	216	9561	3236	18253	63241	539
7827	1508	34901	51440	36399	51037	3873	167	8311	2519	14870	59568	580
7908	937	37206	63543	45469	60579	5996	345	9512	2755	18607	71240	624
8535	243	28246	50010	34463	45971	3273	97	7956	2596	13923	38187	689
12175	651	29941	52158	36053	52082	3686	475	8231	2452	14884	36788	700
7291	336	33168	47851	32688	48338	2610	112	8074	2584	13381	71642	728
9324	724	28129	47524	32557	44641	3002	207	7096	2254	12559	42844	739
8223	643	40308	63028	45236	64261	5155	235	10194	3004	18588	70443	754
18545	415	31302	47117	34066	44425	3174	1153	6759	2447	13533	19677	775
10224	747	33850	51274	35520	50588	3333	433	7874	2832	14472	51011	831
7451	234	24044	45474	30360	42791	2871	118	7092	2117	12158	44870	891
12120	1408	39609	61861	44878	61510	5348	549	9569	2828	18303	73305	909
7588	727	25561	49837	35631	50878	3533	433	8118	2307	14190	46065	917
8580	1019	45529	60215	43089	57701	4706	238	9433	2856	17234	58813	935
14608	952	41614	59974	43040	55961	4692	708	9438	3345	18182	52771	978
16518	345	33138	47748	33612	46642	2594	928	7516	2893	14232	44450	014
12080	987	29113	49099	32659	46110	2875	451	7396	2505	13227	75245	046
10521	523	33369	50918	36311	50158	3567	504	8350	2617	15439	63568	081
11169	1226	33897	51266	35648	50122	3864	364	8423	2730	15380	72894	085
												088
13548	1142	34367	54808	39198	51832	5250	930	8035	2629	16848	38701	089
13600	234	31791	50590	34686	45064	3145	557	8021	2650	14412	44170	090
16708	835	30649	45614	32048	44865	2998	728	7554	2472	13752	48625	097
10458	1482	42378	62795	44565	58613	5669	374	9588	3052	18683	67794	171
13670	548	36878	53729	37445	52148	3910	550	8411	2542	15413	52754	178
15910	1044	38962	59064	41622	56792	4962	602	9199	2859	17622	74877	184
14856	188	33250	50359	35069	48222	3770	1020	8245	2687	15726	45358	212
13114	416	29531	44590	30675	44056	2471	483	7440	2314	12708	51683	213
11666	429	30360	48948	32754	47533	2856	447	7685	2535	13522	59726	246
												491
14368	524	34641	51479	36278	50150	3611	618	7883	2703	14815	46721	492
16046	277	32341	49205	35062	49496	3691	949	7842	2560	15043	32067	507
13131	93	32005	46404	33718	44116	3553	594	7426	2346	13930	45442	588
												593
12875	526	33770	54117	37599	51386	3744	405	8046	2719	14913	48214	594
13243	1032	36893	53747	37016	51797	3615	654	8441	2972	15682	59480	618
14043	155	29685	47600	32068	45386	2701	557	7830	2443	13531	58234	623
10605	920	34526	53664	36517	52783	3857	361	8607	2856	15721	85104	681
13387	654	30369	48859	34450	45373	3841	591	7083	2352	13867	38298	696
15517	733	35813	56986	40344	57762	5028	948	9464	3327	18767	63656	740
13467	799	28549	50308	34459	47630	4157	598	7768	2704	15226	42452	741
12602	320	34792	53578	36747	50750	3320	398	8541	2811	15071	58041	768
12670	770	42645	61431	45494	60016	6800	675	9392	2853	19760	72659	781
14018	1143	35188	55555	38410	53218	4210	471	8803	2864	16348	59005	937

TAULUKKO 20: KUNNITTAIN TULOKSIA  
 TABELL 20: UPPGIFTER ENLIGT KOMMUN  
 TABLE 20: COMMUNAL RESULTS

KUNTA- NUMERIC KOMMUN- NUMMER	LÄÄNI JA KUNTA LÄN OCH KOMMUN		KAIKKIEN TILOJEN ALLA LÄGENHETERS		LUDNOLL. HENK. TILOJEN FYSISKA PERSON. LÄGENHET.		P U O L L I S C I D E N V A L T I O N - M A K A R N A S S T A T I S S K A T -		KIINTEIS- TÖ- YH. TULGT FASTIG- HETS- MM. INKOMSTER	MAATILAT. ANSIO- TULO GÄRDS- BRUKETS FÖRÄRVVS- INKOMST	
	LUKU ANTAL	KESKIMÄÄRÄINEN I MEDELTAL		LUKU ANTAL	KESKIMÄÄRÄINEN I MEDELTAL		PAKKATULGT LCNEINKGMSTER VILJEL. PUCLISO BRUKARE MAKÄ				
		ALA ÅKER- AREAL	METSÄP. ALA SKOGS- AREAL		ALA ÅKER- AREAL	ALA SKOGS- AREAL	MK	MK			MK
POHJOIS-KARJALAN - NORRA KARELENS											
045	END	436	6,8	39,0	352	7,0	38,1	11745	3671	1174	13536
146	ILOMANTSI	759	6,4	30,5	578	6,7	30,6	10517	5884	2267	14009
167	JÖENSÖL	59	12,4	18,6	44	11,9	20,6	16225	7242	1143	15086
176	JUUKA	910	7,8	37,5	729	8,0	37,5	8042	4895	3002	17418
248	KESÄLAHTI	290	10,3	37,0	232	11,1	39,8	5757	6211	2741	21259
251	KIIHTELYSVAARA	245	8,7	46,2	200	8,8	44,0	8012	5708	2185	15645
260	KITEE	992	10,1	32,2	817	10,5	32,6	8765	4421	2786	24134
276	KONTIOLAHTI	474	9,5	44,1	373	9,5	41,1	10468	6294	3238	16577
309	CUTOKUMPU	395	10,7	34,2	327	11,0	35,0	15144	5748	2524	21211
422	LIEKSA	928	9,7	46,7	742	10,3	47,1	10356	5009	2864	15001
426	LIPERI	981	12,6	27,1	837	13,1	26,9	8710	6265	3130	25422
541	NUMMES	693	10,8	45,4	541	11,1	44,6	10114	5151	2349	22255
607	POLVIJÄRVI	856	10,9	30,0	706	11,3	30,6	7304	4684	1924	24849
632	PYHÄSELKÄ	383	10,5	25,5	327	10,8	24,9	11517	6542	2539	21646
707	RÄÄKKYLÄ	594	9,9	30,9	493	10,4	31,2	7647	5735	1850	20763
848	TOHMAJÄRVI	551	12,3	35,9	428	12,8	35,6	8300	5399	2685	24452
856	TUUPOVAARA	350	6,3	37,5	273	6,5	38,2	5023	4650	3641	14268
911	VALTINC	456	11,9	39,8	361	12,5	40,7	9418	4971	1854	27016
943	VÄRTSILÄ	103	13,4	39,2	86	13,6	34,5	12193	5585	576	25483
KUOPION - KUOPIO											
140	IISALMI	938	12,7	31,3	787	12,9	30,9	11404	6825	3620	24669
174	JUANKESKI	541	11,3	31,8	461	11,3	30,6	5466	5201	3120	27634
204	KAAVI	411	7,2	38,6	354	7,4	38,3	9546	4541	2409	20571
227	KARTTULA	293	8,0	42,1	231	8,3	43,8	9432	4916	3024	19038
239	KEITELE	322	10,2	50,9	264	10,8	52,7	5914	6260	1631	23701
263	KIUKUVESI	1308	11,9	36,1	1095	12,3	36,6	8230	7245	2285	24671
297	KUOPIO	617	11,4	38,5	485	11,6	37,6	11194	7552	4463	22226
402	LAPINLAHTI	695	12,5	35,2	553	13,1	36,8	10044	6605	2504	27552
420	LEPPÄVIRTA	863	9,2	46,0	693	9,3	43,9	10571	5132	4010	21006
476	MAANIKA	528	14,7	34,5	446	14,8	35,0	7126	5468	2944	31523
534	NILSIA	799	10,8	37,5	669	11,2	37,9	9012	6546	2195	25957
595	PIELAVESI	835	10,1	41,0	699	10,5	42,0	8570	6088	2337	25385
686	RÄLALAMPI	437	10,3	41,3	376	10,5	41,1	9316	3915	1804	21479
687	RAUTAVAARA	297	7,4	39,3	241	7,6	38,5	10847	6184	1788	16022
749	SIILIJÄRVI	419	16,6	33,8	343	16,8	32,9	6910	8648	3348	31885
762	SCNKAJÄRVI	792	10,2	41,0	640	10,3	39,7	10819	4667	1802	20454
778	SUGNENJOKI	456	9,1	48,5	374	9,1	45,0	10825	6720	3078	18694
844	TERVO	288	10,0	45,9	244	10,4	46,1	6433	5615	2079	16454
857	TÖUSNIEMI	451	9,5	40,2	378	9,6	39,7	5247	5558	3027	23073
915	VARKAUS	69	6,4	22,3	57	5,4	19,2	14706	7838	3543	12034
916	VARPAISJÄRVI	516	9,8	32,0	426	10,0	31,3	8190	5255	2442	23120
919	VEHMERSALMI	329	10,7	42,4	267	11,3	43,5	7464	5462	2610	26228
921	VESANTC	385	10,8	45,4	345	11,1	45,7	8102	6367	1987	23171
925	VIEREMÄ	650	13,0	38,0	550	13,5	37,4	7456	4920	3755	26706

VERON ALAISET TULOT  
 TE PLIKTIGA INKOMSTER

 PUOLISOIDEN VERO-  
 TETTAVAT TULOT  
 MAKARNAS BESKATT-  
 NINGSBARA INKOMSTER

 PUOLISOIDEN VEROT JA VELAT  
 MAKARNAS SKATTER OCH SKULDER

METSÄT. PUHCAS TULG NETTO- INKOMST AV SKCGS- BRUKET	MAATILAT. MUUT TULGT ÖVRIGA INKOMSTER AV GÄRDS- BRUKET	MAATILAT. TULOT YHTEENSA GÄRDS- BRUKETS INKOMSTER SAMMANL.	VERONAL.T TULOT YHTEENSA SKATTE- PLIKTIGA INKOMSTER SAMMANL.	VALTION- VEROTUKS. VID STATS- BESKATT- NINGEN	KUNNALL. VEROTUKS. VID KOMMUNAL- BESKATT- NINGEN	TULOVERO INKOMST- SKATT	VARALLI- SUUSVERO FORMÖ- GENNETS- SKATT	KUNNALL- LISVERO KMMUNAL- BESKATT	MUUT VEROT ÖVRIGA SKATTER	VEROT YHTEENSA SKATTER SAMMANL.	MAATILAT. VELAT GÄRDS- BRUKETS SKULDER	KUNTA- NUMERO KOMMUN- NUMMER
MK	MK	MK	MK	MK	MK	MK	MK	MK	MK	MK	MK	MK
7298	416	21050	37178	24580	34855	2104	266	5514	1830	5714	34453	045
5329	284	19622	38465	24326	37565	1535	72	6372	1781	5759	39639	146
4466	235	23787	48397	33804	46208	3365	112	7723	1854	13054	26823	167
6694	330	24443	40155	26899	40371	2001	110	6599	2028	11138	40056	176
10473	835	32607	51315	34677	47201	3160	414	7964	2729	14267	70655	248
11026	182	26853	42758	28537	35947	2168	421	6741	2068	11358	53897	251
7535	647	32716	48773	32945	46937	2708	159	7450	2414	12731	50339	260
8861	423	25871	45870	31343	43317	2866	221	7105	2106	12298	55494	276
6988	521	28720	52135	35092	52397	3617	172	8812	2571	15172	56207	309
7552	366	23320	41606	27057	39149	2219	152	6600	2177	11147	65515	422
6252	638	32352	50494	34336	47701	3295	137	7766	2277	13475	68368	426
4891	644	27769	45335	29995	45111	2507	53	7484	1956	11599	62016	541
5173	643	30665	44496	25448	42422	1995	58	7165	1972	11151	45725	607
6005	351	28044	49089	32809	47719	2992	178	8060	2158	13388	40603	632
7198	618	28579	43851	29470	41081	2428	86	6931	2031	11476	61821	707
7214	586	32634	49018	33475	46311	2786	101	7571	2312	12770	65158	848
8559	280	23148	40461	27384	38404	2634	215	6391	1994	11234	25149	856
4970	888	32875	49256	33607	46475	3000	15	7927	2133	13075	80952	511
7088	1048	37618	56337	38211	51171	3498	34	7916	2448	13897	89472	543
6651	276	31635	53070	37121	51982	3843	175	8700	2178	14896	62124	140
6175	1620	35429	53236	36271	50845	3774	187	8618	2456	15036	80151	174
9866	168	30604	46556	32105	45358	2308	189	7455	2467	12415	40007	204
11759	564	31361	48833	33915	48744	3641	510	8429	2489	15065	50575	227
8405	1292	33402	51045	34579	48322	3474	371	7507	2443	14156	72662	239
6268	396	31236	49114	32573	47795	2837	104	8055	2329	13325	75554	263
8853	1030	32108	55117	38075	51934	4627	366	8737	2427	16156	65467	297
6389	1456	35197	54402	37799	51899	4095	153	8686	2502	15435	67519	402
11609	188	32803	52052	36276	50265	3645	378	8240	2615	14878	47400	420
6420	2266	40208	56436	39202	54155	4391	208	9039	2482	16121	76489	476
7231	1186	34414	52334	35375	48650	3304	155	8138	2408	14005	70504	534
7884	1344	34612	51748	35832	50293	3526	123	8683	2482	14814	61475	555
9143	563	31186	46497	31009	44178	2648	231	7420	2382	12682	54052	686
5942	246	22210	41029	25713	38487	1672	46	6534	2036	10287	67256	687
8659	1688	42232	61137	43189	58586	4997	455	9112	2731	17295	95954	749
7469	443	28365	45922	30952	44380	2648	106	7524	2110	12387	65918	762
10524	572	29789	50427	34246	47589	3681	631	8041	2460	14783	49520	778
10250	353	29057	43184	28644	35416	2114	273	8031	2051	11465	70759	844
9930	321	32323	51256	34720	47493	3001	241	8050	2295	13627	52528	857
7123	123	19280	45367	31821	43651	3820	252	7234	1654	12555	10799	515
6514	240	29873	45839	30300	42224	2469	122	7342	2216	12150	67523	516
9954	477	36658	53192	36897	50069	3673	325	8838	2420	15256	69539	519
5672	536	33380	50067	33578	47471	3121	255	8019	2613	14008	75546	521
5745	341	32790	48980	33196	45666	2844	154	7812	2242	13052	92734	525

TAULUKKO 20: KUNNITTAINNEN TULOKSIA  
 TABELL 20: UPPGIFTER ENLIGT KOMMUN  
 TABLE 20: COMMUNAL RESULTS

KUNTA- NUMERO KOMMUN- NUMMER	LÄÄNI JA KUNTA LÄN OCH KOMMUN		KAIKKIEN TILOJEN ALLA LÄGENHETERS		LUONNOLL. HENK. TILOJEN FYSISKA PERSON. LÄGENHET.		P U O L I S O I D E N V A L T I O N - M A K A R N A S S T A T I S S K A T -		KIINTEIS- TU- YM. TULOT FASTIG- HETS- MM. INKOMSTER	MAATILAT. ANSIO- TULO GÄRDS- BRUKETS FÖRVARVS- INKOMST	
	LUKU ANTAL	KESKIMÄÄRÄINEN I MEDELTAL PELTOP. ALA ÅKER- AREAL	KESKIMÄÄRÄINEN METSÄP. ALA SKOGS- AREAL	LUKU ANTAL	KESKIMÄÄRÄINEN I MEDELTAL PELTOP. ALA ÅKER- AREAL	LUKU ANTAL	KESKIMÄÄRÄINEN I MEDELTAL PELTOP. ALA ÅKER- AREAL	PALKKATULOT LÖNEINKOMSTER VILJEL. BRUKARE			PUGLISO MAKA
KESKI-SUOMEN - MELLERSTA FINLANDS											
077 HANKASALMI	643	10,3	39,2	536	10,8	40,4	10023	5150	3178	17500	
172 JOUTSA	419	8,9	43,6	342	9,4	46,0	5544	4963	2497	19218	
179 JYVÄSKYLÄ	35	7,5	40,7	17	6,2	46,7	4458	11571	1317	5021	
180 JYVÄSKYLÄN MLK-JYVÄSKYLÄ LK	354	9,5	34,7	287	9,9	34,4	12697	6175	2685	16445	
182 JÄMSÄ	550	11,6	41,6	476	12,0	42,1	18484	9044	1873	14532	
183 JÄMSÄNKOSKI	196	9,6	52,8	163	10,1	58,0	14632	5888	1712	10721	
216 KANNONKOSKI	230	8,6	38,7	194	8,9	38,2	12444	6565	1984	17055	
226 KARSTULA	561	9,7	39,2	478	10,1	40,3	10017	6761	3954	18378	
249 KEURUU	584	9,5	49,5	497	9,8	48,6	12950	8462	2905	13058	
256 KINNULA	236	10,6	43,7	205	10,6	43,8	10645	5799	2573	15000	
265 KIVIJÄRVI	182	8,2	42,7	151	8,4	43,4	9817	5247	3362	12742	
274 KANGINKANGAS	149	10,3	49,9	118	10,5	49,9	12315	6321	1469	14977	
275 KONEVESI	383	9,8	47,4	319	10,0	47,6	10919	4488	3190	16992	
277 KORPILAHTI	488	8,9	45,0	393	9,3	46,5	5302	6816	2238	14688	
291 KUHOJINEN	318	8,8	54,4	263	9,1	56,6	7983	6066	3992	11954	
312 KYYJÄRVI	266	10,2	38,8	228	10,1	38,4	11317	6622	2603	15829	
410 LAUKAA	688	12,6	38,2	577	12,7	37,4	12201	8400	2710	18771	
415 LEIVONMÄKI	154	7,5	45,1	130	7,8	44,8	8136	3550	1977	10934	
435 LUHANKA	182	8,4	41,8	156	8,5	41,3	9014	6685	912	18476	
495 MULTIA	310	6,6	44,2	256	6,9	41,8	11944	7014	2509	12123	
500 MUURAME	124	10,0	36,1	96	10,4	35,7	12388	8621	3235	13530	
552 PETÄJÄVESI	332	8,4	42,6	278	8,7	43,5	9338	6582	1456	12628	
601 PIHTIPUDAS	633	10,8	54,0	512	11,1	51,5	10545	4895	3398	15916	
633 PYLKONMÄKI	202	8,4	34,0	170	8,6	34,5	13024	5531	3088	14785	
729 SAARIJÄRVI	767	10,7	38,9	610	11,1	39,5	10183	6436	2707	20916	
770 SUMIAINEN	160	9,5	42,2	131	10,2	45,3	11250	7675	1318	18082	
774 SUCLAHTI	25	6,6	28,0	19	7,4	29,8	11120	15152	6009	5965	
787 SAYNÄTSALO	1	2,0	7,4	-	-	-	-	-	-	-	
850 TOIVAKKA	217	10,8	40,3	187	11,1	39,8	12227	5374	3245	17302	
892 UUKAINEN	319	8,1	33,0	274	8,5	34,6	9555	5198	1875	17082	
931 VIITASÄÄRI	694	10,4	53,2	561	10,7	54,6	10962	5741	3119	18001	
992 ÄÄNEKOSKI	252	11,2	30,9	217	11,4	30,3	14848	9220	3226	20015	
VAASAN - VASA											
004 ALAHÄRMÄ	635	15,1	17,7	558	15,5	17,9	15247	10267	6314	37664	
005 ALAJÄRVI	927	10,1	24,2	809	10,1	23,9	12267	9609	3521	20722	
010 ALAVUS-ALAVO	988	11,4	27,2	894	11,7	27,3	11665	7352	2505	20853	
052 EVIJÄRVI	405	11,4	26,5	342	11,6	26,9	10968	7249	5907	19880	
074 HALSUA	236	12,3	46,1	190	12,3	46,4	5917	6571	3322	25850	
095 HIMANKA	251	11,1	36,3	195	11,3	35,4	9565	5083	5545	23447	
145 ILMAJOKI	1119	15,4	17,3	997	15,3	16,9	15488	10119	2292	28465	
151 ISJOKI-STORA	539	9,8	33,8	464	10,1	34,3	10671	5932	2557	18254	
152 ISUKYRÖ-STORKYRÖ	668	16,3	19,3	602	16,3	17,4	12637	9719	4661	34240	
164 JALASJÄRVI	1378	12,5	19,2	1177	12,8	19,4	13001	7699	2846	22135	
175 JURVA	549	10,8	23,1	493	11,0	23,0	15846	8863	3342	15048	
217 KANNUS	373	13,8	35,4	294	13,3	32,8	11604	3952	5856	24733	
218 KARIJOKI-BÖTOM	320	12,1	22,4	279	12,5	22,0	11654	9365	2052	19979	
231 KASKINEN-KASKI	2	4,9	-	1	2,5	-	-	-	-	-	
232 KAUAJOKI	1698	11,8	23,1	1455	12,1	22,8	12041	7616	3546	21015	
233 KAUAVA	744	15,6	18,0	636	15,8	17,8	13522	10414	3936	33040	
236 KAUSTINEN-KAUSTBY	416	9,8	32,6	343	9,9	31,0	5606	7333	7121	21375	
272 KOKKILA-KARLEBY	286	15,3	36,1	224	15,5	32,8	12205	8823	2471	37201	
280 KORSNAS	308	6,7	24,2	276	6,8	23,4	10748	6313	16031	9802	
281 KORTESJÄRVI	412	13,3	27,5	360	13,3	27,3	14489	10615	3316	31926	
287 KRISTIINANKAUPUNKI-KRISTINESTAD	781	11,3	27,3	701	11,5	26,8	10692	5660	4351	26184	
288 KRUUNUPYY-KRONÖBY	730	13,9	31,0	644	14,1	30,4	12459	8871	5086	30795	
300 KUORTANE	684	11,6	31,0	621	11,7	30,8	11682	7669	2228	26553	
301 KURIKKA	889	12,6	17,5	789	12,9	17,6	16636	8491	2681	21556	
315 KÄLVIA	337	12,2	49,7	271	12,4	49,5	9433	5327	4672	28562	
399 LAHIA	579	17,3	33,4	533	17,4	33,3	13968	10280	3559	29279	
403 LAPPAJÄRVI	557	10,8	25,4	481	10,8	25,3	12008	10518	6128	20068	
438 LAPUA-LAPPO	1301	14,5	18,4	1101	14,8	18,0	13544	9147	4405	26734	
414 LEHTINÄKI	302	10,0	26,1	269	10,3	26,0	10959	6222	3898	18000	
421 LESTIJÄRVI	129	10,9	52,3	104	11,3	54,3	15511	4194	5328	26215	
429 LCHTAJA	340	14,7	41,4	286	14,3	39,1	8834	6935	4089	30617	
440 LUOTCI-LARSMO	97	9,5	41,9	84	10,0	43,4	19497	5937	2734	19725	
475 MAALAFII-MALAX	786	9,3	19,0	710	9,5	19,1	14566	8624	7386	15867	
475 MAKSAMAA-MAXMC	111	6,3	27,9	95	6,3	28,1	16107	7250	11680	10059	
499 MUSTASÄÄRI-KORSGLM	1169	11,7	20,2	1007	12,1	20,3	15437	8119	4514	24551	
544 NURMC	419	14,0	23,3	365	14,6	24,0	15177	12389	3170	26305	
545 NÄRPIC-NÄRPES	1524	12,0	23,9	1389	12,2	23,9	13251	9184	10755	24544	
559 GRAVINEN-ORAVAIS	261	17,1	25,7	234	17,7	23,4	10885	5045	4755	28057	
584 PERHO	343	11,9	43,8	296	11,9	45,0	10404	8840	2717	20876	

VERON ALAISET TULOT  
TE PLIKTIGA INKOMSTER

PUOLISOIDEN VEROTETTAVAT TULOT  
MAKARNAS BESKATT-  
NINGSBARA INKOMSTER

PUOLISOIDEN VERGT JA VELAIT  
MAKARNAS SKATTER GCH SKULDER

METSÄT, PUHJAS TULO NETTO- INKGMST AV SKOGS- BRUKET	MAATILAT. MUUT TULOT ÖVRIGA INKOMSTER AV GÅRDS- BRUKET	MAATILAT. TULOT YHTEENSÄ GÅRDS- BRUKETS INKOMSTER SAMMANL.	VERONAL-T TULOT YHTEENSÄ SKATTE- PLIKTIGA INKOMSTER SAMMANL.	VALTION- VEROTUKS. VID STATS- BESKATT- NINGEN	KUNNALL. VEROTUKS. VID KOMMUNAL- BESKATT- NINGEN	TULOVERO INKOMST- SKATT	VARALLI- SUUSVERO FÖRMO- GENNETS- SKATT	KUNNAL- LISVERO KMMUNAL- BESKATT	MUUT VEROT ÖVRIGA SKATTER	VERGT YHTEENSÄ SKATTER SAMMANL.	MAATILAT. VELAT GÅRDS- BRUKETS SKULDER	KUNTA- NUMERO KOMMUN- NUMMER
MK	MK	MK	MK	MK	MK	MK	MK	MK	MK	MK	MK	
12378	415	30293	48743	33705	46920	3392	399	7830	2623	14244	66876	077
13926	773	33917	50918	35414	48522	3731	642	7841	2489	14703	72162	172
8548	579	14148	31494	22187	34727	1502	196	5718	1536	8952	1090	179
10215	552	27212	48893	34086	46566	3426	256	7310	2140	13131	39870	180
10939	504	25976	55384	38430	54365	4695	440	8298	2512	15545	63202	182
12386	262	23369	45804	30576	43008	3185	722	6489	2304	12700	69016	183
9577	127	27164	48156	31962	44757	2506	287	8133	2289	13215	47773	216
6397	460	25235	46027	30521	44025	2717	178	7865	2233	12993	45343	226
12551	591	26199	50756	34445	47130	3739	644	7483	2528	14394	53883	249
4521	351	23871	43164	27588	37736	1865	28	6345	1801	10039	75064	256
5667	735	19145	37915	24065	38055	1890	107	6815	2025	10838	64916	265
12408	312	27698	47647	32679	43010	3266	617	7441	2549	13872	50244	274
13210	753	30955	49552	33762	50090	3094	686	8403	2519	14701	57566	275
13407	588	28683	47039	32571	46886	3388	726	8204	2427	14744	40057	277
15592	276	27822	45864	32953	47122	3791	1150	7664	2405	15010	49594	291
5150	470	25449	45996	30008	43192	2419	67	7701	2065	12257	54670	312
9714	710	29195	52523	36293	50486	4324	366	8023	2621	15334	65427	410
12470	237	23641	37390	25454	35938	1995	475	6077	2059	10606	43481	415
11525	387	30788	47399	32148	45709	2546	367	7552	2383	12848	56908	435
8577	310	21010	42729	27775	40151	2314	236	6674	2148	11371	43794	495
11339	1081	25950	50281	34139	45203	3800	573	7228	2245	13846	40642	500
10425	178	23235	40736	26734	37858	2096	393	6284	2147	10921	51933	592
6538	432	27286	46124	31215	45770	3020	131	7684	2349	13184	82500	601
6277	457	21520	43163	27806	39010	2231	110	6899	2032	11272	46894	633
9489	244	30650	50191	34180	47429	3104	286	8171	2427	13987	58688	729
10671	327	29080	49375	31489	43505	2535	180	7296	2398	12408	53851	770
7181	131	13277	45554	31361	42391	2883	501	7166	1970	12540	22124	774
-	-	-	-	-	-	-	-	-	-	-	-	000
9655	195	27152	47997	31738	43823	2642	232	7042	2243	12159	60773	850
8693	117	25892	42581	28387	41868	2248	298	7015	2416	11936	48941	892
12387	568	30955	50421	34556	48993	3161	564	8266	2456	14447	65555	931
7089	295	27402	54875	37716	50751	3924	148	8278	2287	14638	52524	992
2259	2410	42333	74035	54429	71369	7407	48	12061	3076	22592	65776	004
3174	424	24319	49731	32742	47056	2857	28	8353	2070	13307	46184	005
3777	591	25222	46954	30845	44152	2639	45	7658	2093	12435	42421	010
3804	646	24329	48570	30926	44815	2367	55	7573	2123	12518	60248	052
3826	643	30318	50616	33035	45377	2499	28	7823	2278	12627	63805	074
3286	992	27724	47917	30512	45025	2375	68	8032	2095	12569	54255	095
3007	1390	32863	60622	41923	58583	4835	53	9602	2758	17248	67234	145
5016	706	23976	43075	28408	41986	2771	84	7550	2022	12427	49730	151
3129	1530	38899	65916	45843	61924	5812	94	10579	2803	19285	65792	152
3170	1296	26601	50074	33319	47661	3479	44	8040	2245	13807	60061	164
3096	260	22403	50420	32613	47781	2715	10	8551	2081	13356	55780	175
3013	457	28203	49741	33611	51055	3153	166	8911	2374	14604	79680	217
3398	1021	24399	47470	30512	42469	2650	36	7250	2141	12077	88344	218
3441	671	25127	48273	32577	46246	3450	66	7810	2094	13420	55785	232
2531	1229	36801	64472	45889	61481	5557	31	10397	2645	18631	56328	233
3081	364	24819	48928	32407	45732	2844	42	7593	2176	12655	61959	236
3904	1658	42763	66262	46741	68339	5361	128	11196	3085	19770	92529	272
1843	299	11943	45035	29064	40695	2523	22	6806	1700	11051	11887	280
3493	773	36192	64611	44087	59433	4587	55	10518	2814	17974	62747	281
3770	3656	33610	58333	41161	56800	5401	79	9864	2775	18118	58956	287
3275	681	34751	61272	41160	56680	3898	29	9559	2763	16248	68698	288
4728	481	31762	53341	35595	52059	3047	70	8948	2403	14468	51447	300
2913	313	24782	52590	54801	50197	3162	21	8414	2198	13795	57068	301
5493	1654	35709	56342	39702	55301	3937	197	9352	2762	16249	63336	315
5255	1195	35730	63155	44915	61612	5653	122	10731	2825	19331	86129	399
3470	215	23752	52591	35083	48614	3462	49	8599	2215	14325	49170	403
2585	688	30037	57200	39492	55750	4275	66	9363	2395	16099	56849	408
3638	202	21840	42919	27735	40323	2435	64	7344	2022	11865	52710	414
4530	164	24508	49989	32421	48246	2644	40	8673	2450	13807	70902	421
4481	1290	36388	56246	38416	54861	3276	115	8725	2602	14718	74190	429
2738	787	23250	55417	38184	55507	3569	58	9679	2414	15720	20221	440
1565	401	17833	48422	32188	44820	3202	25	7777	2007	13011	34205	475
2159	221	12439	47477	31791	42450	3013	26	7152	1944	12135	12666	479
1774	794	27119	55466	38418	52433	4368	35	8114	2314	14836	40164	499
4363	1009	31677	62413	43581	58744	5477	108	9804	2769	18158	41014	544
2415	2091	29049	62193	43594	59676	5562	101	9788	2611	18062	48940	545
1548	1375	31380	56085	38311	49993	4068	16	8071	2066	14220	76025	559
5043	163	26081	48083	29881	43032	1870	14	7084	2057	11066	79156	584

TAULUKKO 20: KUNNITTAISIA TULOKSIA  
 TABELL 20: UPPGIFTER ENLIGT KEMMUN  
 TABLE 20: COMMUNAL RESULTS

KUNTA- NUMERG KEMMUN- NUMMER	LÄÄNI JA KUNTA LÄN OCH KEMMUN		KAIKKIEN TILOJEN ALLA LÄGENHETERS		LUONNOLL. HENK. TILOJEN FYSISKA PERSON. LÄGENHET.		P O L I S O I D E N V A L T I O N - M A K A K N A S S T A T I S S K A T -		KIINTEIS- TÖ- YH. FUGT FASTIG- HETS- MM. INKOMSTER	MAATILAT. ANSIO- TULO GARDS- BRUKETS- FÖRVARVS- INKOMST			
	LUKU ANTAL	KESKIMÄÄRÄINEN I MEDELTAL PELTOP. METSÄP. ALA ÅKER- AREAL	HA	HA	LUKU ANTAL	KESKIMÄÄRÄINEN I MEDELTAL PELTOP. METSÄP. ALA ÅKER- AREAL	HA	HA			PALKKATULOT LÖNEINKOMSTER VILJEL. PUOLISO BRUKARE MAKÄ	MK	MK
VAASAN - VASA													
585 PERÄSEINÄJOKI	618	12,9	23,3		525	13,0	23,0		13597	7773		2195	20778
598 PIETARSAARI-JAKOBSTAD	43	11,1	42,6		28	11,0	28,8		14719	9032		16317	14544
599 PIETARSAAREN MLK-PEJERSÖRE	781	15,9	36,3		700	15,9	35,9		14778	9156		4715	28311
743 SEINÄJOKI	152	14,1	13,9		120	14,4	13,3		15682	13275		4277	23771
759 SCINI	412	8,4	39,1		338	8,6	37,5		7563	4662		2107	16055
846 TEUVA-CSTERMARK	815	11,8	26,6		735	12,0	26,8		13176	8014		2489	20617
849 TÖHOLampi	412	17,5	43,1		375	17,7	42,9		8136	5527		2715	45253
863 TÖYSÄ	411	10,7	30,7		352	10,8	31,7		11915	7668		1378	17636
885 ULLAVA	147	12,0	35,2		118	12,3	34,3		9460	4056		3010	28388
893 UUSIKAARLEPPY-NYKARLEBY	723	15,5	29,0		639	15,9	28,6		13455	8155		15662	29297
905 VAASA-VASA	145	11,2	18,1		117	10,8	14,8		20331	11593		6852	19615
924 VETELI-VETIL	445	10,8	33,7		362	10,9	33,8		11139	7707		4554	24141
934 VIMPELI-VINDALA	396	10,3	22,9		340	10,2	22,4		14946	11008		3473	15492
942 VÄHÄKYRÖ-LILLKYRÖ	406	16,8	15,2		360	17,4	15,6		16078	9642		3031	30417
944 VÖYRI-VÖRÄ	615	14,5	23,2		547	14,8	23,6		16129	8680		4237	27179
971 YLIHARMA	363	14,3	11,6		298	14,7	11,6		14136	11321		4892	27499
975 YLISTARO	880	14,8	16,9		784	15,1	17,0		14074	9774		2493	24984
985 ÄHTÄRI	495	9,1	39,7		437	9,5	41,9		12118	7408		1897	15311
CULLA - ULEÄBORG													
009 ALAVIESKA	405	13,3	23,5		333	13,3	23,2		5285	6692		1773	28006
069 HAAPAJÄRVI	615	12,2	31,3		511	12,5	31,4		12243	5225		2143	22988
071 HAAPAVESI	681	12,4	36,1		547	13,2	37,0		9510	6222		2029	22881
072 HAILUOTO-KARLÖ	119	8,6	41,2		88	8,0	39,2		7478	9827		2618	15893
084 HAUKIPUDAS	184	8,6	43,4		142	9,2	44,2		16528	5998		5019	12265
105 HYRYNSALMI	340	6,8	59,0		262	7,0	58,3		11443	3368		1745	15202
139 II	305	6,7	45,6		229	7,0	45,6		12937	5814		2937	12948
205 KAJAANI	340	7,8	37,0		262	8,0	36,2		16750	10101		3714	13375
208 KALAJOKI	638	13,5	31,5		503	13,7	31,6		10602	5411		5074	27608
244 KEMPELE	133	17,8	21,5		117	18,6	21,8		17754	13339		4017	19664
247 KESTILÄ	311	13,1	49,1		256	12,8	47,5		9967	4461		4123	19467
255 KIIMINKI	187	7,9	48,0		150	8,1	49,2		10534	7861		2731	12104
250 KUIMO	946	6,6	65,4		749	6,9	66,3		10646	4583		3598	13668
292 KUIVANIEMI	836	7,7	52,7		265	7,9	52,4		11174	6850		2165	11978
305 KUUSAMG	1175	7,4	96,0		942	7,7	94,1		11444	5629		3683	14579
317 KÄRSÄMÄKI	431	13,5	41,9		359	13,9	42,4		10579	6560		1748	22390
425 LIMINKA	388	19,8	32,5		320	20,5	31,4		16641	12465		5260	22689
436 LUMIJOKI	210	17,4	31,0		174	18,4	31,2		9139	5758		5453	27262
483 MERIJÄRVI	215	11,3	36,1		168	11,8	36,3		10640	6395		2259	23290
494 MUHOS	436	15,1	37,0		363	14,8	36,3		12540	7763		2526	21564
535 NIVALA	1114	14,0	18,9		935	14,2	19,1		11584	8571		2114	27382
563 OULAINEN	540	10,9	31,4		446	11,0	31,1		14129	7171		2883	19769
564 GULU-ULEÄBORG	173	13,5	38,6		145	14,3	38,0		14427	13117		2410	18510
567 GULUNSALO	109	11,0	21,6		79	11,7	22,3		17258	8621		5498	10631
578 PALTAMO	448	7,9	53,3		327	8,3	53,4		11961	4652		2785	17014
582 PATTIJOKI	196	11,0	25,2		167	11,5	28,9		26364	9712		1676	16365
603 PIIPPOLA	163	12,3	54,4		115	13,4	58,3		11322	6494		841	20854
615 PUDASJÄRVI	1093	6,4	66,8		815	6,6	66,3		11739	4668		2945	12116
617 PULKKILA	204	12,8	37,7		165	13,3	38,4		12500	7262		2304	28064
620 PUOLANKA	470	5,7	65,1		345	6,0	64,9		11595	4367		3241	9936
625 PYHÄJOKI	353	10,8	45,8		281	11,0	44,5		16095	6135		1220	19920
626 PYHÄJÄRVI	647	9,4	39,8		513	9,9	41,1		11291	6115		1255	18220
630 PYHÄNTÄ	184	10,7	46,6		157	10,8	46,3		10496	4911		6742	19935
678 RAAHE-BRAHESTAD	144	9,3	34,3		104	9,1	33,0		24356	11192		4291	9705
682 RANTSILA	318	15,9	29,9		257	16,5	29,0		9210	7098		3516	31706
691 REISJÄRVI	417	13,2	35,2		343	13,7	36,1		9442	5104		3635	26836
657 RISTIJÄRVI	267	7,4	65,1		203	7,4	62,9		8748	2552		1627	17557
708 RUUKKI	480	18,8	35,7		392	19,4	38,6		13245	6699		3418	21785
746 SIEVI	495	15,1	33,2		414	15,4	33,2		7822	5660		2290	31734
748 SIIKAJOKI	195	13,0	30,5		153	13,5	30,6		13239	6314		2236	19509
765 SOTKAMO	1050	8,3	58,3		825	8,3	57,3		11184	6002		2079	19220
777 SUOMUSSALMI	844	6,5	66,3		687	6,6	65,6		14288	6028		2054	12631
785 VAALA	424	12,1	55,2		328	12,3	52,4		11749	5733		2776	25016
832 TAIVALKUSKI	392	6,0	73,6		298	6,3	76,5		14138	5407		2319	9893
841 TEMMES	90	14,7	29,5		72	14,3	27,4		9776	8150		3832	15546
859 TYRNÄVÄ	336	26,5	29,2		289	26,3	28,4		10458	7407		3544	36849
889 UTAJÄRVI	455	9,6	46,9		374	9,9	46,5		13595	6161		1665	18444
926 VIHANTTI	350	10,6	37,9		270	11,2	35,5		16886	5351		2919	20730
940 VUOLIJOKI	244	9,8	53,0		203	10,1	55,4		23543	6547		2116	19377
972 YLI-II	287	8,6	53,2		239	9,1	55,6		10977	4707		2214	16571
973 YLIKIIPIINKI	334	8,5	52,1		252	8,5	49,4		12453	5417		3873	12491
977 YLIVIESKA	638	12,0	24,7		546	12,3	24,4		14755	8439		2083	22439

VERON ALAISET TULOT TEPLIKTIGA INKGMSTER				PUOLISOIDEN VERG- TETTAVAT TULOT MAKARNAS BESKATT- NINGSBARA INKONSTER		PUOLISOIDEN VERGT JA VELAT MAKARNAS SKATTER GCH SKULLER						
METSÄT- PUHDAS TULC NETT- INKGMST AV SKOGS- BRUKET	MAATILAT. MUUT TULOT ÖVRIGA INKONSTER AV GÄRCS- BRUKET	MAATILAT. TULCT YHTEENSA GÄRDS- BRUKETS INKONSTER SAMMANL.	VERONAL.T TULGT YHTEENSA SKATTE- PLIKTIGA INKONSTER SAMMANL.	VALTION- VEROTUKS. VID STATS- BESKATT- NINGEN	KUNNALL. VEROTUKS. VID KOMMUNAL- BESKATT- NINGEN	TJLOVERO INKONST- SKATT	VARALLI- SUUSVERG FÖRMO- GENNETS- SKATT	KUNNALL- LISVERO KOMMUNAL- BESKATT	MUUT VEROT CVRIGA SKATTER	VERGT YHTEENSA SAMMANL.	MAATILAT. VELAT GÄRDS- BRUKETS SKULDER	KUNTA- NUMERG KOMMUN- NUMMER
MK	MK	MK	MK	MK	MK	MK	MK	MK	MK	MK	MK	MK
3472	669	24915	48339	31935	45458	2703	18	7836	2115	12678	51626	589
2312	2153	19010	59077	42765	66872	5651	79	11033	2850	15613	9319	598
3748	1194	33253	61902	42242	57860	4337	79	9228	2620	16264	56446	559
2342	486	26599	63830	45500	61880	5817	404	9611	2456	18289	33414	743
5212	184	21451	36183	21974	33287	1065	34	5856	1748	8743	46192	759
4236	816	25670	49370	33086	48371	3091	54	8065	2227	13441	49766	846
4072	2888	52213	68591	49820	65292	6367	82	11271	3155	20914	101608	849
4501	450	23026	44012	28643	41433	2056	37	7116	2057	11306	43605	863
3920	732	33050	49577	33389	46675	2400	57	7906	2079	12441	64916	885
2537	2684	34518	71803	51262	65650	4984	172	10439	2940	20535	65039	893
1373	1427	22425	61200	44028	55629	6326	24	9757	2378	18485	19434	505
3725	481	28352	52052	34368	48087	2956	29	8373	2350	13708	64859	524
2767	717	22976	52479	35672	49441	3891	54	8934	2204	15083	47919	934
2088	2132	34637	63388	44828	61397	5356	23	10518	2776	18674	64235	542
2003	1228	30410	59508	41388	54910	4585	29	9112	2452	16177	81284	544
1631	950	30081	60429	42903	57856	5249	80	9988	2583	17900	49569	571
2688	748	28421	54795	36990	51431	3919	27	8772	2347	15065	56731	675
6645	337	22297	43788	28018	42473	2438	216	7280	2186	12119	44451	989
1910	939	30855	48612	32396	47676	2475	10	8320	2066	12892	58359	009
2522	656	26167	45778	30057	43984	2259	33	7762	1971	12025	51105	069
2223	811	25914	43651	28690	41470	2335	13	7387	1860	11595	73048	071
2656	1675	20425	40347	26490	36931	2065	-	6060	1627	5752	25271	072
3631	1405	17300	48845	32322	44931	3112	17	7291	1936	12356	16604	084
3757	123	19082	35639	21281	34319	1167	3	5487	1574	8757	37971	145
3653	190	16831	38880	24800	34782	1642	2	5865	1435	8944	17506	139
2825	1670	17870	48632	32079	44259	3410	59	7572	1726	12767	37098	205
2726	828	31162	52407	34797	51898	2866	51	8216	2383	13616	64102	208
1557	1518	22739	57849	39120	52965	4387	53	8387	2154	14961	36852	244
2737	186	22390	40942	26816	36888	2308	6	7346	1753	11413	66018	247
3560	29	15653	36877	23723	31937	1782	34	5062	1442	8315	21511	255
4258	298	18265	37283	22328	35668	1438	31	5875	1810	9154	69258	290
3145	210	15331	35520	21805	30884	1485	3	5354	1425	8271	40482	292
2825	321	17725	38596	22950	35056	1334	35	5963	1604	8925	55681	305
3252	852	26534	45209	29622	41980	2384	19	7366	2004	11773	52038	317
1689	3275	27652	62231	44576	58844	6271	10	10158	2487	18566	50246	425
1714	4028	33004	53738	37786	49492	4575	55	8305	2210	15144	63362	436
2527	165	26386	46006	30148	42217	2293	2	7129	1926	11351	61711	483
2214	1049	24827	47742	31902	44545	3052	31	7540	1908	12531	43902	494
1456	879	29717	52450	35405	44555	3278	19	8596	2055	13947	68651	535
2486	477	22726	46910	30697	44554	2753	54	7656	1987	12790	55246	563
2640	1055	22209	52104	35173	46796	3496	139	7577	1757	13009	23093	564
1520	1490	13641	45019	30140	41642	2907	40	6778	1627	11342	27917	567
4920	398	22332	41782	25976	35347	1977	46	6806	1939	10768	40811	578
2110	612	19087	56967	38278	54756	4719	12	8565	2337	16037	36927	582
3387	817	25058	43715	27981	42922	2052	7	7311	1882	11251	80651	603
2422	240	14778	34285	20292	32890	1296	7	5858	1532	8723	34557	615
2325	881	23274	45531	29887	45163	2636	27	8044	1988	12694	52673	617
3608	353	13896	33315	19525	28567	1334	14	5101	1340	7790	28024	620
2746	268	22934	46494	29786	45089	2440	28	7994	2108	12570	37653	625
3467	552	22239	41197	26364	37132	1961	33	6464	1734	10192	55115	626
3430	449	23814	45949	30685	46301	2882	22	8000	2131	13035	35511	630
2738	284	12727	52566	36170	55968	4265	50	9513	2054	15281	14176	678
1989	2300	35995	55150	38565	52704	4163	23	9353	2213	15752	85075	682
3516	654	31006	49305	33138	47884	2885	20	8839	2238	13982	57507	691
3962	376	21895	34822	21395	33248	951	20	5989	1571	8530	34558	697
2522	531	24838	48330	32242	46702	3111	50	7832	1972	12966	58819	708
3105	339	35177	50981	34279	48217	2790	19	8269	2135	13315	59382	746
2008	1144	22661	44450	28208	41416	2473	17	7003	1704	11196	69952	748
4633	320	24183	43618	27290	40514	1896	46	7060	1963	11003	51156	765
3470	181	16282	38829	22063	35400	1339	13	6188	1737	9278	43658	777
2780	1511	29307	49623	33855	47066	3243	27	7984	2050	13304	54068	785
2542	95	12531	34653	19371	31748	1219	12	5372	1412	8015	61144	852
1476	1727	22749	44507	28849	41948	2524	-	6866	1735	11126	47609	841
1929	6185	44962	66356	48899	63726	6951	58	11077	2904	20991	93618	859
2518	557	21519	43006	27518	38368	2201	11	6482	1719	10414	36459	889
2660	378	23768	49008	32433	46348	3191	14	7804	1997	13006	43649	926
3814	390	23581	56422	37814	53401	4346	35	9458	2505	16344	50698	940
3452	102	20125	38123	24288	35384	1493	14	6251	1653	9311	41383	972
3553	97	16181	38005	24180	34250	1782	21	5953	1575	9331	25729	973
1527	619	24995	50365	33703	47120	3161	33	7971	2021	13186	45109	977

TAULUKKO 20: KUNNITTAINEN TULOKSIA  
 TABELL 20: UPPGIFTER ENLIGT KOMMUN  
 TABLE 20: COMMUNAL RESULTS

KUNTA- NUMERO KOMMUN- NUMMER	LÄÄNI JA KUNTA LÄN OCH KOMMUN	KAIKKIIEN TILOJEN ALLA LÄGENHETERS		LUONNOLL. HENK. TILOJEN FYSISKA PERSON. LÄGENHET.				P U O L I S O I D E N V A L T I O N - M A K A R N A S S T A T I S S K A T -			
		LUKU ANTAL	KESKIMÄÄRÄINEN I MEDELTA PELTOP. METSÄP. ALA ALA ÄKER- SKOGS- AREAL AREAL		LUKU ANTAL	KESKIMÄÄRÄINEN I MEDELTA PELTOP. METSÄP. ALA ALA ÄKER- SKOGS- AREAL AREAL		PALKKATULOT LÖNEINKOMSTER VILJEL. PUOLISO BRUKARE MAKÅ		KIINTEIS- TC- YM. TULGT FASTIG- HETS- MM. INKOMSTER	MAATILAT. ANSIG- TULU GÅRDS- BRUKETS FÖRVARVS- INKOMST
			HA	HA		HA	HA	MK	MK		
LAPIN - LAPPLANDS											
047	ENONTEKIÖ	97	3,9	93,0	77	4,0	55,2	7658	5632	2248	3839
148	INARI-ENARE	70	5,8	119,9	51	5,8	115,3	9676	7107	2232	8733
240	KEMI	15	6,8	20,0	7	9,4	36,8				
241	KEMINMAA	241	8,4	39,9	186	8,9	42,2	16009	9727	4445	14278
261	KITTILÄ	480	5,6	85,4	359	5,7	84,9	16428	7865	2657	4465
273	KOLARI	354	5,8	68,5	289	6,0	68,3	15532	7388	2153	6017
320	KEMIJÄRVI	449	6,1	92,7	347	6,2	89,7	17216	7630	3817	8236
498	MUONIO	118	5,4	110,7	88	5,3	108,4	17385	10280	9652	3211
583	PELKOSENNIEMI	148	6,2	112,8	104	6,4	115,9	11786	5119	1444	8697
614	POSIÖ	569	6,6	103,3	450	6,8	103,0	13629	6064	3314	10080
683	RANUA	557	7,7	113,8	457	8,1	116,3	10529	5073	3667	10571
698	ROVANIEMI	4	8,8	66,5	1	16,0	-	-	-	-	-
699	ROVANIEMEN MLK-ROVANIEMI LK	1025	7,0	92,3	806	7,2	94,0	16364	7929	3468	8646
732	SALLA	514	6,3	113,7	414	6,5	114,1	12323	6638	3565	8070
742	SAVUKOSKI	152	5,9	123,1	114	5,9	127,5	12768	5240	4813	4656
751	SIMO	243	8,5	59,3	194	8,9	59,7	14817	6332	3651	16327
758	SODANKYLÄ	487	6,4	122,6	399	6,7	122,5	12928	6857	2532	7414
845	TERVOLA	457	9,8	67,1	317	10,5	68,3	16906	7998	2902	17080
851	TORNIC-TORNEA	835	9,8	30,4	654	10,5	31,9	16108	8321	1751	17643
854	PELLÖ	358	5,7	67,9	273	5,7	64,7	14715	6954	5076	6495
890	UTSJOKI	75	4,3	47,1	56	4,5	50,4	10714	5334	3618	5852
976	YLITCRNIO-ÖVERTORNEÅ	563	7,1	72,5	453	7,3	72,0	12745	8193	2641	11718

VERON ALAISET TULOT  
TEPLIKTIGA INKOMSTERPUGLISOIDEN VERO-  
TETTAVAT TULOT  
MAKARNAS BESKATT-  
NINGSBARA INKOMSTERPUGLISOIDEN VERGT JA VELAT  
MAKARNAS SKATTER OCH SKULDER

METSÄT. PUHCAS TULO NETTO- INKOMST AV SKOGS- BRUKET	MAATILAT. MUUT TULOT ÖVRIGA INKOMSTER AV GÄRDS- BRUKET	MAATILAT. TULOT YHTEENSÄ GÄRDS- BRUKETS INKOMSTER SAMMANL.	VERONAL.T TULOT YHTEENSÄ SKATTE- PLIKTIGA INKOMSTER SAMMANL.	VALTION- VEROTUKS. VID STATS- BESKATT- NINGEN	KUNNALL. VEROTUKS. VID KOMMUNAL- BESKATT- NINGEN	TULOVERO INKOMST- SKATT	VARALLI- SUUSVERG FÖRNÖ- GENNETS- SKATT	KUNNAL- LISVERO KOMMUNAL- BESKATT	MUUT VEROT ÖVRIGA SKATTER	VERDT YHTEENSÄ SKATTER SAMMANL.	MAATILAT. VELAT GÄRDS- BRUKETS SKULDER	KUNTA- NUMERO KOMMUN- NUMMER
MK	MK	MK	MK	MK	MK	MK	MK	MK	MK	MK	MK	
1154	650	5643	21363	11522	17711	302	41	3010	625	3979	10551	047
2537	977	12247	31255	19138	26639	1433	29	4529	1152	7143	47545	148
												240
2559	492	17328	47612	31572	43605	3122	27	6932	1704	11786	35871	241
1908	396	6773	33820	18899	27830	1582	12	4939	1135	7669	29666	261
2116	87	8219	33291	18499	26736	1377	19	4661	1140	7196	23454	273
4439	125	12800	41492	26022	37753	2232	36	6419	1737	10424	46691	320
2230	383	5824	43141	26646	34721	3908	66	6071	1388	11434	31978	498
2597	362	11656	30005	17392	26307	835	10	4577	1162	6584	38362	583
3153	86	13318	36384	21334	33862	1493	23	5744	1648	8908	63968	614
4136	214	14921	34272	19708	31463	1205	24	5650	1680	8558	76075	683
-	-	-	-	-	-	-	-	-	-	-	-	000
3898	462	13006	40919	24676	37500	2194	22	6208	1619	10042	67575	699
3480	283	11833	34640	20096	29861	1305	10	5311	1349	7975	62351	732
2929	237	7823	30643	17420	24970	1306	6	4242	1188	6742	59594	742
3518	283	20128	45259	29149	42956	2129	43	7149	1930	11251	56850	751
2611	226	10251	32728	18030	26938	1201	9	4660	1214	7113	70804	758
3998	301	21379	49262	32077	44461	2791	55	7750	2019	12615	49995	845
1871	440	19953	52129	35744	49471	5051	38	8382	-2003	15473	52553	851
3458	211	10165	38901	23051	32942	1956	27	5528	1507	9018	35325	854
2	766	6621	26680	14936	22124	629	-	3603	827	5059	15651	890
3319	121	15158	38837	23715	34322	1755	80	5960	1543	9337	44804	976

Tätä julkaisua myy

**VALTION  
PAINATUSHESKUS**

Postimyynti

PL 516  
00101 HELSINKI 10  
Vaihde (90) 539 011

**Kirjakaupat Helsingissä**

Annankatu 44  
(Et. Rautatiekadun kulma)  
Vaihde (90) 17 341

Eteläesplanadi 4  
Puh. (90) 662 801

Denna publikation säljes av

**STATENS  
TRYCKERICENTRAL**

Postförsäljning

PB 516  
00101 HELSINGFORS 10  
Växel (90) 539 011

**Bokhandlar i Helsingfors**

Annegatan 44  
(i hörnet av S. Järnv.g.)  
Växel (90) 17 341

Södra esplanaden 4  
Tel. (90) 662 801

This publication can be  
obtained from

**GOVERNMENT  
PRINTING CENTRE**

**Mail-order business**

P.O.Box 516  
SF-00101 HELSINKI 10  
Phone (90) 539 011

**Bookshops in Helsinki**

Annankatu 44  
Phone (90) 17 341

Eteläesplanadi 4  
Phone (90) 662 801