

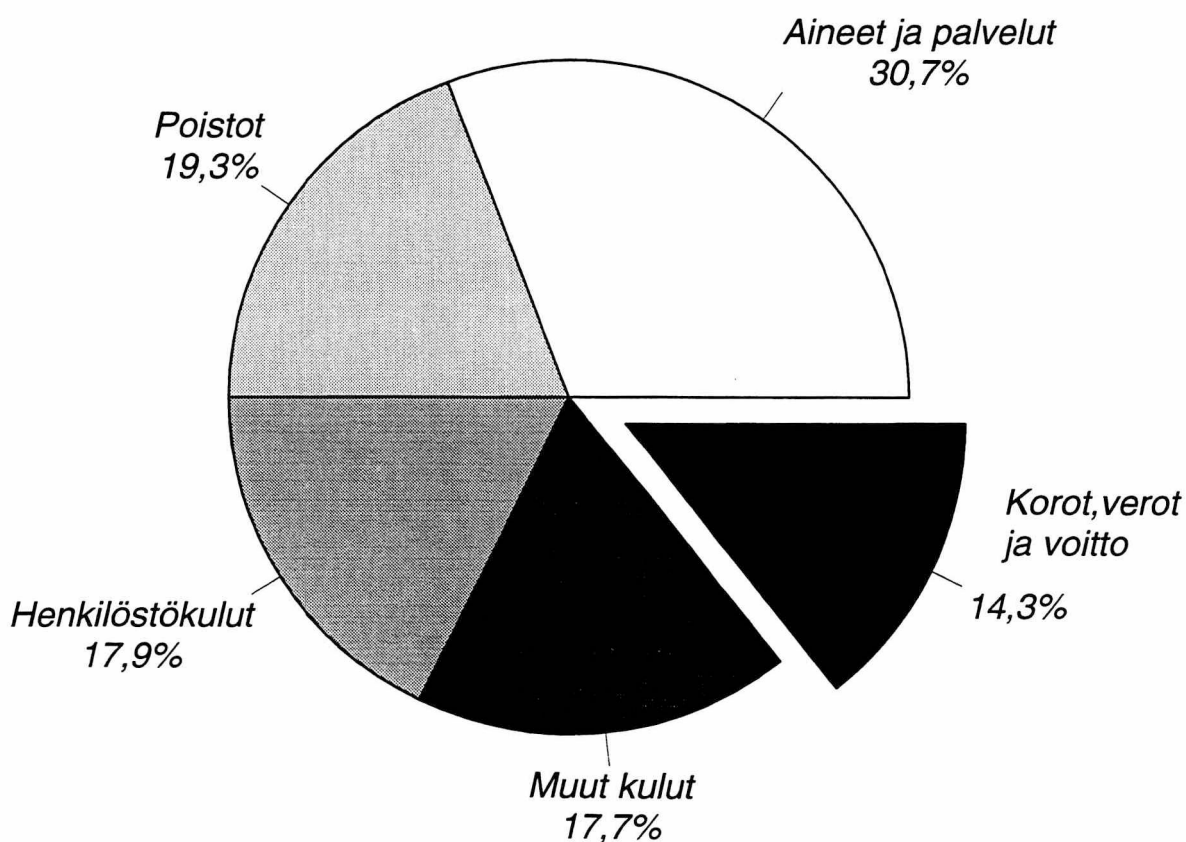
Puhelinyritysten tilinpäätöstilasto

Telefonföretagens bokslutsstatistik

1998

Lisätietoja - Förfrågningar: Rauno Viita, Veikko Kauranen
Vastaava tilastojohtaja - Ansvarig statistikdirektör: Kaija Hovi

Puhelinyhtiöiden kulurakenne



Liikevaihto kasvoi

Puhelinyritysten liikevaihto oli 17,7 miljardia markkaa vuonna 1998. Se kasvoi 3,6 miljardilla markalla edellisvuodesta. Liikevaihdon vuotuinen kasvuvauhti oli 26 prosenttia.

Puhelinyritykset työllistivät viime vuonna 16 560 työntekijää. Henkilöstön määrä kasvoi 400 työntekijällä edellisvuodesta. Palkkoja ja sosiaalimenoja maksettiin 3,6 miljardia markkaa. Henkilöstömenoista 274 miljoonaa aktivoitiin käyttöomaisuuteen ja loput kirjattiin kuluksi tuloslaskelmaan. Työntekijää kohti henkilöstömenot olivat 216 000 markkaa.

Kannattavuus heikkeni

Puhelinyritysten toimintakulut kasvoivat liikevaihtoa nopeammin eikä kannattavuus sen vuoksi pysynyt kasvun kyydissä. Kun yhteenlasketusta liikevaihdosta ja liiketoiminnan muista tuotoista vähennettiin toimintakulut ja poistot jäi liikevoittoa 2,8 miljardia markkaa.

Tilinpäätöstilastossa on pyritty tunnuslukuja laskettaessa mahdollisuuksien mukaan noudattamaan Yritystutkimusneuvottelukunnan suosituksia ja ohjeita. Tuloslaskelmaa on oikaistu siirtämällä liiketoiminnan muut tuotot ja käyttöomaisuuden arvonalennukset kokonaan käyttökatteen alapuolelle satunnaisiin tuottoihin. Näin oikaistuna käyttökatetta jäi 5,5 miljardia markkaa, 31 prosenttia liikevaihdosta. Oikaistu käyttökatte laski 3 prosenttiyksikköä vuodesta 1997.

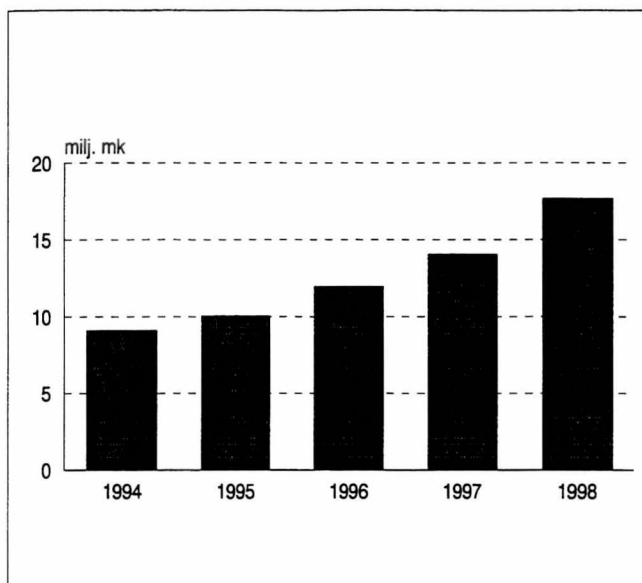
Nettorahoituskulut olivat 63 miljoonaa ja veroja maksettiin 630 miljoonaa markkaa, joten rahoitustulosta jäi 4,5 miljardia käytettäväksi investointeihin ja lainojen lyhennyksiin. Rahoituskuluja on oikaistu siirtämällä sijoituksista tehdyt poistot satunnaisiin kuluihin. Myös satunnaisten erien verot esitetään erikseen nettotuloksen alapuolella.

Suunnitelman mukaisten poistojen osuus liikevaihdosta laski 2 prosenttiyksiköllä 16 prosenttiin. Nettotulosta jäi suunnitelman mukaisten poistojen jälkeen lähes 2 miljardia markkaa. Kaiken kaikkiaan tilinpäätöksiin kirjattiin poistoeron muutokset ja arvonalennukset mukaan otettuna 3,6 miljardin markan poistot, 200 miljoonaa edellisvuotta enemmän.

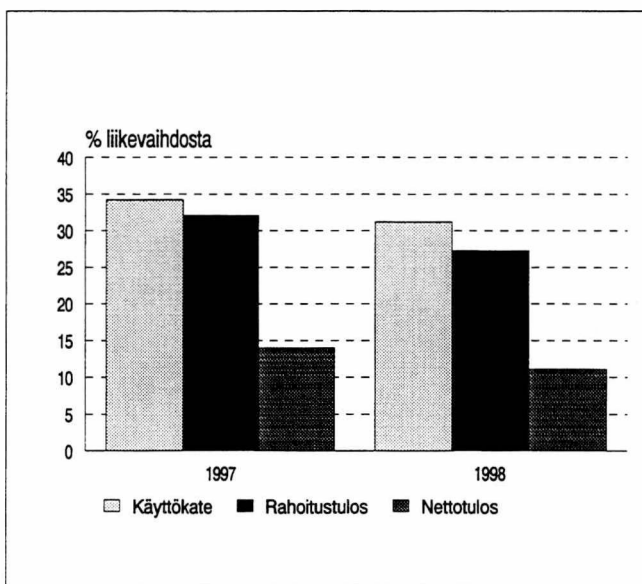
Osakeinvestoinnit kasvoivat

Puhelinyritykset hankkivat käyttöomaisuutta 4,0 miljardilla ja myivät 260 miljoonalla, joten nettoinvestoinnit olivat 3,8 miljardia markkaa. Nettoinvestoinnit olivat saman suuruiset kuin edellisvuonna. Suunnitelman mukaiset poistot kattoivat 76 prosenttia investoinneista. Aineellisen käyttöomaisuuden lisäyksistä 90 prosenttia kohdistui telelaitteisiin, siirtoverkkoihin ja muuhun kalustoon.

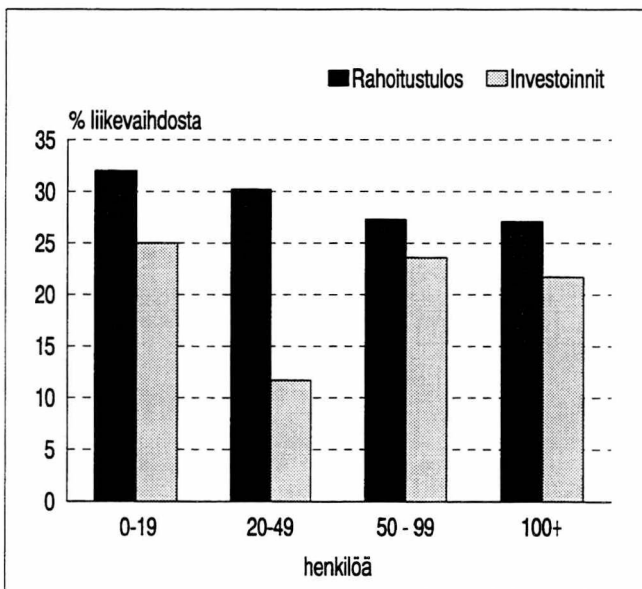
Osakkeiden ja osuuksien nettolisäys oli 6,0 miljardia markkaa. Osakeinvestoinnit kohdistuivat pääosaltaan ulkomaisiin sijoitustuskohdeisiin.



Kuvio 1. Puhelinyritysten liikevaihdon kehitys.



Kuvio 2. Puhelinyritysten tulokset.



Kuvio 3. Investoinnit ja rahoitus kokoluokittain.

Rahoitus ja maksuvalmius hyvät

Oman pääoman, varausten, arvostuserien ja palautettavien liittymismaksujen osuus taseesta on 54 prosenttia. Toimialan omavaraisuusaste laski edellisvuodesta 10 prosenttiyksikköä. Omarahoitus riitti mainiosti kattamaan aineelliset investoinnit. Sen sijaan kasvaneet osakesijoitukset täytyi rahoittaa vieraalla pääomalla.

Vierasta pääomaa oli tilikauden lopussa 13,3 miljardia, 74 prosenttia liikevaihdosta. Suhteellinen velkaantuneisuus kasvoi 23 prosenttiyksikköä edellisvuodesta.

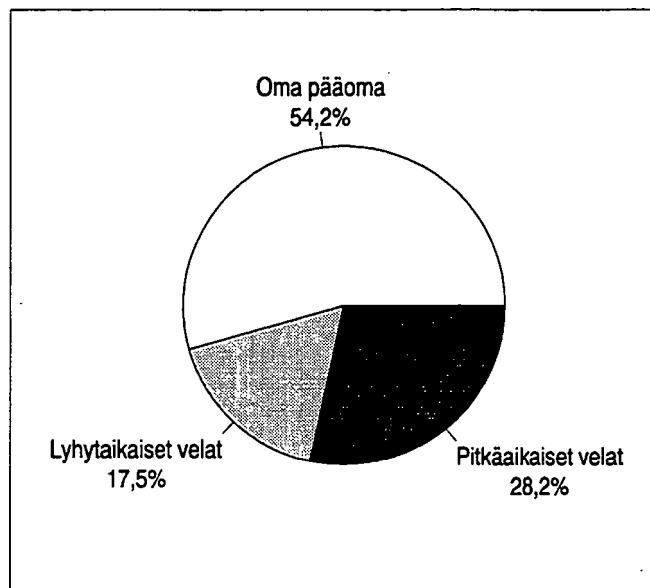
Saamisia ja muuta rahoitusomaisuutta puhelinlaitoksilla oli 6,0 miljardia markkaa. Sitä on enemmän kuin lyhytaikaista velkaa. Voimakkaasta velkaantumisesta huolimatta maksuvalmius hieman parani edellisvuoteen verrattuna.

Tuoteseloste

Puhelinyritysten tilinpäätöstilasto kattaa Tilastokeskuksen vuoden 1995 toimialaluokituksen (TOL-95) luokan 64201.

Vuoden 1998 tiedot ovat tilikaudelta, joka päättyi 1.4.1998 ja 31.3.1999 välisenä aikana. Puhelinyrityksillä tilikausi on poikkeuksetta kalenterivuosi.

Puhelinyritysten tilinpäätöstilaston tietosisältöä on uudistettu siten, että se vastaa paremmin uudistetun kirjanpitolain mukaista tietosisältöä. Muutoin vuoden 1998 tilasto on vertailukelpoinen vuoden 1997 tilaston kanssa. Kaikki varsinaiset puhelinyhtiöt ovat mukana.



Kuvio 4. Puhelinyritysten tase, 29,1 mrd. mk.

Keskeisiä tietoja ja tunnuslukuja

		Suuruusluokat henkilöstön mukaan				
		0 - 19	20 - 49	50 - 99	100+	Yhteensä
Puhelinyritysten lukumäärä		11	14	10	18	53
Henkilöstön lukumäärä		99	436	710	15 315	16 560
Liikevaihto	milj. mk	74,5	818,0	577,1	16 208,4	17 678,0
Käyttökate / liikevaihto	%	33,3	36,0	28,2	31,0	31,2
Nettotulos / liikevaihto	%	6,9	19,0	6,0	10,9	11,1
Poistot / liikevaihto	%	25,1	11,1	21,3	16,2	16,1
Poistot / nettoinvestoinnit	%	100,4	94,9	90,5	74,4	75,9
Omavaraisuusaste	%	73,9	69,9	75,9	53,2	54,6
Vieras pääoma / liikevaihto	%	49,8	36,1	36,7	77,6	74,3

1. Tunnuslukuja ja muita eriä Nyckeltal och övriga poster

	1994	1995	1996	1997	1998
Laajuus					
Omfattning					
Liikevaihto, milj.mk Omsättning, milj.mk	9 113	10 039	11 950	14 066	17 678
Henkilöstö Personal	14 517	14 720	15 723	16 167	16 560
Tehokkuus					
Effektivitet					
Liikevaihto / henkilöstö, 1000 mk Omsättning / personal, 1000 mk	628	682	760	870	1 067
Tilikauden kokonaispalkat / henkilöstö, 1000 mk Räkenskapsperiodens totallöner, 1000 mk	146	154	160	161	171
Kannattavuus					
Lönsamhet					
Käyttökate-% Driftsbidrag-%	34,6	33,1	33,6	34,2	31,2
Rahoitustulos-% Finansieringsresultat-%	32,6	31,3	31,5	32,1	27,3
Nettotulos-% Nettoresultat-%	5,7	6,1	7,3	14,0	11,1
Rahoitus					
Finansiering					
Quick ratio	1,4	1,2	1,2	1,1	1,2
Omavaraisuusaste, % Soliditet, %	69,0	69,5	67,1	65,3	54,4
Vieras pääoma / liikevaihto, % Främmande kapital / omsättning, %	52,2	51,4	47,6	51,1	74,3
Investoinnit					
Investeringar					
Rahoitustulos / nettoinvestoinnit, % Finansieringsresultat / nettoinvesteringar, %	103,6	87,6	98,0	115,3	128,2
Nettoinvestoinnit / liikevaihto, % Nettoinvesteringar / omsättning, %	31,5	35,7	30,3	27,8	21,3

2. Tuloksen muodostuminen Resultatets sammansättning

	1997		1998	
	Milj.mk	%	Milj.mk	%
Liikevaihto Omsättning	14 065,6	100,0	17 678,0	100,0
Toimintakulut Driftskostnader	-9 218,8	-65,5	-12 182,2	-68,9
Varaston muutos Förändring i lager	-30,9	-0,2	18,6	0,1
Käyttökate Driftsbidrag	4 815,9	34,2	5 514,3	31,2
Rahoitustuotot ja -kulut yhteensä Finansiella intäkter och kostnader sammanlagt	-20,2	-0,1	-63,4	-0,4
Välittömät verot Direkta skatter	-287,0	-2,0	-630,4	-3,6
Rahoitustulos Rörelseresultat	4 508,7	32,1	4 820,5	27,3
Poistot Avskrivningar	-2 536,4	-18,0	-2 853,5	-16,1
Nettotulos Nettoresultat	1 972,3	14,0	1 967,0	11,1
Muut tuotot ja kulut Övriga intäkter och kostnader	-685,0	-4,9	42,1	0,2
Liiketoiminnan muut tuotot Rörelsens övriga intäkter	158,6	1,1	434,7	2,5
Sijoitusten arvonalentumiset Nedskrivningar av placeringar	-0,7	0,0	-1,2	0,0
Käyttöomaisuuden arvonalennukset Nedskrivningar av anläggningstillgångar	-	-	-231,1	-1,3
Satunnaisten erien tuloverot Inkomsskatter under extraordinära poster	-	-	-8,4	0,0
Kokonaistulos Totalresultat	1 445,2	10,3	2 203,1	12,5
Poistoeron muutos, lisäys (-) vähennys (+) Förändring av avskrivningsdifferens, ökning(-) minskning(+)	-813,8	-5,8	-474,6	-2,7
Vapaaehtoisten varausten muutos, lisäys (-) vähennys (+) Förändring av frivilliga reserveringar, ökning (-) minskning (+)	54,3	0,4	-	-
Tilikauden tulos Räkenskapsperiodens resultat	685,7	4,9	1 728,5	9,8

3. Tuloslaskelma Resultaträkningen

	1997		1998	
	Milj. mk	%	Milj. mk	%
Liikevaihto	14 065,6	100,0	17 678,0	100,0
Omsättning				
Valmiiden ja keskeneräisten tuotteiden varaston muutos Förändring av lager av färdiga varor och varor under tillverkning	-	-	-1,6	0,0
Liiketoiminnan muut tuotot Rörelsens övriga intäkter	158,6	1,1	434,7	2,5
Ostot tilikauden aikana Inköp under räkenskapsperioden	-969,3	-6,9	-1 392,1	-7,9
Varastojen muutos Förändring i lager	-30,9	-0,2	20,2	0,1
Ulkopuoliset palvelut Tjänster av utomstående	-3 075,4	-21,9	-4 294,9	-24,3
Palkat Löner	-2 401,7	-17,1	-2 620,1	-14,8
Eläkekulut Pensionskostnader	-	-	-389,2	-2,2
Muut henkilöstökulut Övriga rörliga personalkostnader	-705,4	-5,0	-293,6	-1,7
Suunnitelman mukaiset poistot Avskrivningar enligt plan	-2 536,4	-18,0	-2 853,5	-16,1
Käyttöomaisuuden arvonalennukset Nedskrivningar av anläggningstillgångar	-	-	-231,1	-1,3
Vaihto-omaisuuden poikkeukselliset arvonalentumiset Exceptionella nedskrivningar av omsättningstillgångar	-	-	-0,1	0,0
Liiketoiminnan muut kulut Övriga rörelsekostnader	-2 067,0	-14,7	-3 192,3	-18,1
Liikevoitto (-tappio)	2 438,1	17,3	2 864,4	16,2
Rörelsevinst (-förlust)				
Osinkotuotot Dividendintäkter	61,5	0,4	88,5	0,5
Korkotuotot Ränteutäkter	87,1	0,6	114,0	0,6
Muut rahoitustuotot Övriga finansiella intäkter	17,4	0,1	8,6	0,0
Korkokulut Räntekostnader	-143,7	-1,0	-261,2	-1,5
Muut rahoituskulut Övriga finansiella kostnader	-42,4	-0,3	-11,8	-0,1
Kurssierot Kursdifferenser	-	-	-1,5	0,0
Sijoitusten arvonalentumiset Nedskrivningar av placeringar	-0,7	0,0	-1,2	0,0

	1997		1998	
	Milj. mk	%	Milj. mk	%
Voitto (Tappio) ennen satunnaisia eriä, varauksia ja veroja Vinst (Förlust) före extraordinära poster, reserveringar och skatter	2 417,2	17,2	2 799,8	15,8
Saadut konserniavustukset Erhållna koncernbidrag	63,1	0,4	63,3	0,4
Muut satunnaiset tuotot Övriga extraordinära intäkter	360,7	2,6	59,6	0,3
Maksetut konserniavustukset Betalda koncernbidrag	-1 083,1	-7,7	-68,2	-0,4
Muut satunnaiset kulut Övriga extraordinära kostnader	-25,7	-0,2	-12,6	-0,1
Voitto (Tappio) ennen varauksia ja veroja Vinst (Förlust) före reserveringar och skatter	1 732,2	12,3	2 841,9	16,1
Poistoeron lisäys (-) tai vähennys (+) Ökning (-) eller minskning (+) av avskrivningsdifferens	-813,8	-5,8	-474,6	-2,7
Vapaaehtoisten varausten lisäys (-) tai vähennys (+) Ökning (-) eller minskning (+) av frivilliga reserveringar	54,3	0,4	-	-
Satunnaisten erien tuloverot Inkomsskatter under extraordinära poster	-	-	-8,4	0,0
Muut tuloverot Övriga inkomsskatter	-287,0	-2,0	-629,4	-3,6
Muut välittömät verot Övriga direkta skatter	-	-	-1,0	0,0
Tilikauden voitto (tappio) Räkenskapsperiodens vinst (förlust)	685,7	4,9	1 728,5	9,8

4. Tase: Vastaavaa Balans: Aktiva

	1997		1998	
	Milj. mk	%	Milj. mk	%
Aineettomat hyödykkeet yhteensä Immateriella tillgångar sammanlagt	727,1	3,5	767,3	2,6
Maa- ja vesialueet Jord- och vattenområden	179,4	0,9	203,0	0,7
Fakennukset ja rakennelmat Byggnader och konstruktioner	1 797,3	8,5	1 454,4	5,0
Koneet ja kalusto Maskiner och inventarier	10 171,0	48,4	11 028,9	37,9
Muut aineelliset hyödykkeet Övriga materiella tillgångar	150,6	0,7	236,9	0,8
Ennakkomaksut ja keskeneräiset työt Förskottsbetalningar och pågående anskaffningar	273,3	1,3	255,6	0,9
Aineelliset hyödykkeet yhteensä Materiella tillgångar sammanlagt	12 571,7	59,8	13 178,8	45,2
Osakkeet ja osuudet Aktier och andelar	1 985,5	9,4	7 976,1	27,4
Lainasaamiset Lånefordringar	290,6	1,4	875,0	3,0
Muut sijoitukset Övriga placeringar	0,1	0,0	10,0	0,0
Pitkäaikaiset sijoitukset yhteensä Långfristiga placeringar sammanlagt	2 276,3	10,8	8 861,1	30,4
Arvostuserät Värderingsposter	0,0	0,0	0,0	0,0
Vaihto-omaisuus Omsättningstillgångar	240,7	1,1	288,2	1,0
Myyntisaamiset Försäljningsfordringar	2 718,4	12,9	3 386,8	11,6
Lainasaamiset Lånefordringar	323,4	1,5	333,8	1,1
Siirtosaamiset Resultatregleringar	426,3	2,0	437,4	1,5
Muut saamiset Övriga fordringar	18,4	0,1	108,8	0,4
Saamiset yhteensä Fordringar sammanlagt	3 486,5	16,6	4 266,8	14,6
Rahoitusomaisuusarvopaperit Värdepapper ingående i finansieringstillgångar	165,5	0,8	624,3	2,1
Rahat ja pankkisaamiset Kassa och banktillgodohavanden	1 563,5	7,4	1 147,8	3,9
Vastaavaa yhteensä Aktiva sammanlagt	21 031,2	100,0	29 134,2	100,0

5. Tase: Vastattavaa

Balans: Passiva

	1997		1998	
	Milj. mk	%	Milj. mk	%
Osake-, osuus- ja muu niitä vastaava pääoma Aktie-, andels- och annat motsvarande kapital	3 170,2	15,1	3 221,5	11,1
Osakeanti (rekisteröimätön osakepääoma) Aktieemission (oregistrerat aktiekapital)	15,2	0,1	99,0	0,3
Vararahasto Reservfond	3 850,9	18,3	2 876,8	9,9
Liittymismaksut Anslutningsavgifter	1 523,0	7,2	-	-
Arvonkorotusrahas Värdförhöjningsfond	3,0	0,0	3,0	0,0
Muu oma pääoma Övrigt eget kapital	175,4	0,8	3 350,9	11,5
Edellisten tilikausien voitto (tappio) Balanserad vinst (förlust) från tidigare räkenskapsperioder	975,8	4,6	737,7	2,5
Tilikauden voitto (tappio) Räkenskapsperiodens vinst (förlust)	685,7	3,3	1 728,5	5,9
Pääomalainat Kapitallån	-	-	80,5	0,3
Oma pääoma yhteensä Eget kapital sammanlagt	10 399,3	49,4	12 097,9	41,5
Kertynyt poistoero Ackumulerad avskrivningsdifferens	3 271,8	15,6	3 703,2	12,7
Muut vapaaehtoiset varaukset Övriga frivilliga reserveringar	1,0	0,0	1,0	0,0
Vapaaehtoiset varaukset yhteensä Frivilliga reserveringar sammanlagt	3 272,8	15,6	3 704,2	12,7
Pakolliset varaukset Obligatoriska reserveringar	68,2	0,3	30,8	0,1
Arvostuserät Värderingsposter	14,2	0,1	0,0	0,0

5. Tase: Vastattavaa
Balans: Passiva

1997

Milj. mk %

Joukkovelkakirjalainat Masskuldebrevslån	-	-	-	-
Vaihtovelkakirjalainat Lån mot konvertibla skuldebrev	-	-	-	-
Lainat rahoituslaitoksilta Lån från penninginrättningar	543,5	2,6	691,0	2,4
Eläkelainat Pensionslån	1 064,6	5,1	925,4	3,2
Saadut ennakot Erhållna förskott	2,4	0,0	75,0	0,3
Ostovelat Leverantörskulder	0,0	0,0	8,3	0,0
Muut pitkäaikaiset velat Övriga långfristiga skulder	747,3	3,6	6 527,8	22,4
Pitkäaikainen vieras pääoma yhteensä Långfristigt främmande kapital sammanlagt	2 357,9	11,2	8 227,5	28,2
Lainat rahoituslaitoksilta Lån från penninginrättningar	66,6	0,3	80,8	0,3
Eläkelainat Pensionslån	13,9	0,1	77,0	0,3
Saadut ennakot Erhållna förskott	80,5	0,4	99,0	0,3
Ostovelat Leverantörskulder	1 663,8	7,9	2 304,2	7,9
Rahoitusvekselit Finansieringsväxlar	-	-	-	-
Siirtovelat Resultatregleringar	2 175,6	10,3	1 600,8	5,5
Muut lyhytaikaiset velat Övriga kortfristiga skulder	918,7	4,4	912,0	3,1
Lyhytaikainen vieras pääoma yhteensä Kortfristigt främmande kapital sammanlagt	4 919,0	23,4	5 073,8	17,4
Vastattavaa yhteensä Passiva sammanlagt	21 031,2	100,0	29 134,2	100,0
Korollinen vieras pääoma Räntebelagt främmande kapital	2 922,9	13,9	8 801,7	30,2

6. Käyttöomaisuus Anläggningstillgångar

	Aineettomat hyödykkeet	Aineelliset hyödykkeet	Osakkeet ja osuudet
	Immateriaalia tillgångar	Materiaalia tillgångar	Aktier och andelar
	Milj.mk	Milj.mk	Milj.mk
Kirjanpitoarvo tilikauden alussa Bokföringsvärde vid räkenskapsperiodens början	678,6	12 622,7	1 958,6
Lisäykset (hankintameno) Ökningar (anskaffningsutgift)	278,5	3 745,5	6 083,3
Siitä perusparannukset Därav grundförbättringar	-	2,0	-
Vähennykset (luovutushinta, muu vastike) Minskningar (överlåtelsepris, övrigt vederlag)	-5,2	-258,2	-112,7
Myyntivoitto / -tappio Försäljningsvinst / -förlust	0,0	-31,1	48,1
Poistot Avskrivningar	-175,3	-2 678,1	-
Arvonalennukset / romutuspoistot Värdenedskrivningar / nedskrotningsavskrivningar	-9,3	-221,9	-1,2
Arvonkorotukset tilikauden aikana Värdeförhöjningar under räkenskapsperioden	-	-	-
Kirjanpitoarvo tilikauden lopussa Bokföringsvärdevid räkenskapsperiodens slut	767,3	13 178,8	7 976,1
Arvonkorotukset tilikauden lopussa Värdeförhöjningar vid räkenskapsperiodens slut	-	92,0	-

7. Aineellinen käyttöomaisuus Materiella anläggningstillgångar

	Lisäykset Ökningar	Vähennykset Minskningar
	Milj.mk	Milj.mk
Maa- ja vesialueet Jord- och vattenområd	20,8	0,3
Rakennukset ja rakennelmat Byggnader och konstruktioner	106,2	3,0
Koneet ja kalusto Maskiner och inventarier	3 419,4	230,2
Muut aineelliset hyödykkeet Övriga materiella tillgångar	165,3	6,3
Ennakkomaksut ja keskeneräiset hankinnat Förskottsbetalningar och pågående anskaffningar	33,9	18,4
Aineelliset hyödykkeet yhteensä Materiella tillgångar sammanlagt	3 745,5	258,2

SVT

PMM
Sopimus
00022/1

SVT Suomen virallinen tilasto
Finlands officiella statistik
Official Statistics of Finland

Yritykset 1999:10
Företag
Enterprises

Lisätietoja – Förfrågningar:

Rauno Viita (09) 1734 3381
Veikko Kauranen (09) 1734 3396