



# Kuolemansyyt

Causes of Death  
1988





# Kuolemansyyt

Causes of Death  
1988

Elokuu 1990

---

Tiedustelut - Förfrågningar:

Hilkka Ahonen  
Mauno Huohvanainen  
(90) 17 341

Kansikuva: Ari Härkönen

Helsinki 1990

HAKAPAINO OY

**SVT** *Suomen Virallinen Tilasto*  
*Finlands Officiella Statistik*  
*Official Statistics of Finland*

# Esipuhe

Tähän julkaisuun sisältyvät taulut kuolinsyistä vuodelta 1988 ja joitakin tietoja kuolevuuden kehityksestä 1980-luvulla. Julkaisun pääsisältö ei ole muuttunut verrattuna vuoden 1987 julkaisuun, jossa selostettiin laajasti kuolemansyytilaston laadintaa vuonna 1987 käyttöön otetun Tautiluokitus 1987:n mukaisesti. Yksityiskohtaista kuolinsyistä aikasarjaa ei esitetä, koska vertailu vuoden 1969 alusta noudatetun Maailman Terveysjärjestön (WHO) vuonna 1967 hyväksymän tauti- ja kuolinsyyluokituksen välillä valmistuu myöhemmin. Julkaisu on vuoteen 1986 asti ilmestynyt Suomen virallisen tilaston sarjassa VI B. Lääneittäiset tiedot kuolinsyittäin julkaistaan erillisenä monisteenä. Julkaisemattomia tietoja on saatavissa sekä paperijäljenteinä että atk-tallenteina.

Tilaston valmistusta on johtanut yliaktuaari Hilka Ahonen. Lääketieteellisinä asiantuntijoina ovat toimineet LL Raimo Lahti ja prof. Antti Penttilä. Tilaston ja julkaisun laadintaan ovat osallistuneet aktuaarit Mauno Huohvanainen ja Irma Hölttä sekä tilastonlaatijat Johanna Mettovaara ja Terttu Turpeinen. ATK-tehtävistä ovat huolehtineet pääsuunnittelija Kauko Rekonen ja vanhempi suunnittelija Pirkko Gustafsson.

Helsingissä, Tilastokeskuksessa elokuussa 1990

Mauri Nieminen

# Sisältö

Esipuhe .....	3
1. Kuolevuuskäsitteitä .....	6
2. Kuolevuus 1980-luvulla .....	6
2.1 Imeväis- ja perinataalikuolevuus .....	6
2.2 Kuolevuus eri ikäisillä .....	7
2.3 Alkoholien käytön aiheuttamat kuolemat .....	9
3. Tilaston yksiköt .....	10
4. Tilaston kuolinsyyt; peruskuolinsyy ja kuoleman monisyyt .....	10
5. Kuolinsyiden luokittelu .....	11
6. Kuolintodistuslomakkeet ja kuolintodistuksen kiertokulku .....	12
7. Tilaston muu tietosisältö .....	12
8. Tilaston laatu .....	12
8.1 Peittävyys .....	12
8.2 Kuolinsyiden oikeellisuus .....	12
9. Julkaisematon aineisto ja arkistointi .....	13
10. Taulukohtaisia huomautuksia .....	13

## Kuviot

1. Kuolevuus imeväis- ja perinataalikaudella 1970-1988 .....	6
2. 1-14-vuotiaiden ikästandardoitu kuolevuus sukupuolen mukaan 1980-1988 .....	7
3. 15-34-vuotiaiden ikästandardoitu kuolevuus sukupuolen mukaan joihinkin kuolinsyihin 1980-1988 .....	8
4. 35-64-vuotiaiden ikästandardoitu kuolevuus sukupuolen mukaan joihinkin kuolinsyihin 1980-1988 .....	8
5. 65 vuotta täyttäneiden kuolevuus ikäryhmittäin sukupuolen mukaan 1980-1988 .....	9

## Liitetaulukot 1988

1. Kuolleet peruskuolinsyyn (3-num.), sukupuolen ja iän mukaan; koko maa .....	20
2. Kuolleet ja kuolevuus peruskuolinsyyn (TK:n luokitus), sukupuolen ja iän mukaan; koko maa .....	114

3. Kuolleet ja kuolevuus sukupuolen, peruskuolinsyyn (pääryhmät), siivilisäädyn ja iän mukaan; koko maa .....	134
4. Kuolleet, joilla peruskuolinsyynä on alkoholisairaus tai -myrkytys tai alkoholin ja yhteisvaikuttavan lääkeaineen myrkytys, peruskuolinsyyn (3-num.) ja iän mukaan; koko maa .....	144
4A. Kuolleet, joilla alkoholisairaus myötävaikuttavana syynä, ko. alkoholisairauden (3-num), sukupuolen ja iän mukaan mukaan; koko maa .....	146
4B. Päihdyksissä tapaturmiin ja väkivaltaan kuolleet sukupuolen ja iän mukaan; koko maa .....	147
5. Tapaturmaisesti tai väkivaltaisesti kuolleet peruskuolinsyyn (5-num. E-luok.), sukupuolen ja iän mukaan; koko maa .....	152
6. Myötävaikuttavien kuolinsyiden esiintyvyys (3-num.), sukupuolen ja iän mukaan; koko maa .....	170
7. Perinataalikuolleet ja eri ikäisinä imeväis-iässä kuolleet läänin, keskussairaalaapiirin, äidin iän ja kuolinkuukauden mukaan .....	212
8. Perinataali- ja neonataalikaudella kuolleet syntymäpainon ja raskauden keston mukaan; koko maa .....	215
9. Perinataalikuolleet ja eri ikäisinä imeväisiässä kuolleet kuolinsyyn (3-num.) mukaan; koko maa .....	216
10. Kuolleet peruskuolinsyyn, iän ja kuolinsyyn selvittämismenettelyn mukaan; koko maa ja läänit .....	220

## Liitteet

1. Keskiväkiluku sukupuolen ja iän mukaan; koko maa ja läänit .....	232
2. Tilastokeskuksen kuolinsyyluokituksen vastaavuus (tunnukset, taulu 2) Tautiluokitus 1987:ään .....	234
3. Tilastokeskuksen tarkennukset Tautiluokitus 1987:n E-luokitukseen .....	236
4. Julkaisemattomat taulut .....	238
5. Tilaston muuttujaluettelo .....	239
6. Kuolintodistuksen kiertokulkukaavio .....	242
7. Kuolintodistuslomakkeet .....	244



# Contents

1. The 1988 statistics: general .....	15	4A. Deaths in which alcohol-related disease was contributing cause, by disease (3-digit groups), sex and age; whole country .....	146
2. Units of the statistics .....	15	4B. Deaths accompanied by drunkenness from accidents or violence, sex and age; whole country .....	147
3. Determination of the causes of death and medical death certificate forms .....	15	5. Deaths from violence or accidents by external cause (5-digit groups), sex and age; whole country .....	152
4. Circulation of death certificates and population register data for the compilation of statistics .....	15	6. Incidence of contributing causes of death (3-digit groups) by sex and age; whole country .....	170
5. Other data in the statistics .....	16	7. Perinatal mortality and infant deaths by province and central hospital district, age of mother and month of death .....	212
6. Quality of the statistics .....	16	8. Perinatal and neonatal deaths by birthweight and gestational age; whole country .....	215
6.1 Coverage .....	16	9. Perinatal deaths and infant deaths by cause of death (3-digit groups); whole country .....	216
6.2 Reliability of causes of death .....	16	10. Deaths by underlying cause, age and determination of cause of death; whole country and provinces .....	220
7. Causes of death; underlying cause and multiple causes of death .....	17		
8. Classification of causes of death .....	17		
9. Comments on the tables .....	18		
<i>Figures</i>			
1. Mortality during infant and perinatal period 1970-1988 .....	6		
2. Age-standardized mortality ages 1-14 by sex, 1980-1988 .....	7		
3. Age-standardized mortality ages 15-34 from selected causes by sex, 1980-1988 .....	8		
4. Age-standardized mortality ages 35-64 from selected causes by sex, 1980-1988 .....	8		
5. Sex- and age-specific mortality ages 65 or older, 1980-1988 .....	9		
<i>Appendix tables 1988</i>			
1. Deaths by cause (3-digit groups), sex and age; whole country .....	20		
2. Deaths and sex- and age-specific death rates by cause of death (CSO class.), sex and age; whole country .....	114		
3. Deaths, sex- and age- specific death rates by cause of death (main groups), marital status and age; whole country .....	134		
4. Deaths from alcohol-related diseases, or alcohol intoxication, or alcohol intoxication combined with medical drugs as underlying cause, by underlying cause (3-digit groups) and age; whole country .....	144		
		<i>Appendices</i>	
		1. Mean population by sex and age; whole country and provinces .....	232
		2. Comparison of the classification of the Central Statistical Office and the Finnish Classification of Diseases 1987 (Table 2) .....	234
		3. Detailed groups of classification of external causes of death included in statistics .....	236
		4. Unpublished tables .....	238
		5. List of variables .....	239
		6. Circulation of the death certificate .....	243
		7. Death certificate forms .....	246

# 1. Kuolevuuskäsitteitä

Tauluissa 2 ja 3 on esitetty *ikäryhmittäisiä kuolevuuslukuja*, joissa kunkin ikäryhmän kuolleet on suhteutettu vastavan ikäiseen väestöön; tässä tapauksessa vuoden 1988 keskiväkilukuun (x 100 000).

*Imeväiskuolevuus* on laskettu jakamalla vuonna 1988 alle vuoden ikäisinä kuolleiden lukumäärä elävänä syntyneiden määrällä.

*Neonataalkuolevuus* saadaan jakamalla neljän ensimmäisen elinviikon aikana kuolleiden lukumäärä vuoden aikana elävänä syntyneiden lukumäärällä.

*Myöhäisneonataalkuolevuus* tarkoittaa 7-27 vuorokauden iässä kuolleiden ja *varhaisneonataalkuolevuus* ensimmäi-

sen elinviikon aikana kuolleiden määrää suhteessa vuoden aikana elävänä syntyneisiin.

*Perinataalkuolevuus* saadaan jakamalla kuolleena syntyneiden ja ensimmäisen elinviikon aikana kuolleiden lukumäärä vuoden kaikkien syntyneiden määrällä.

*Kuolleena syntyneisiin* on luettu sikiö tai vastasyntynyt, jolla syntyessään ei todeta elonmerkkejä ja jonka raskauden kesto on ollut vähintään 22 viikkoa tai syntymäpaino on vähintään 500 grammaa. Vuoteen 1986 asti kuolleena syntyneiksi on luettu vastasyntynyt tai sikiö, jonka raskauden kesto on ollut vähintään 28 viikkoa.

## 2. Kuolevuus 1980-luvulla

Sosiaali- ja terveysministeriön "Terveyttä kaikille vuoteen 2000" -ohjelmassa on asetettu kuolevuuden alenemiselle vähimmäistavoitteita. Ohjelman mukaisesti on tässä julkaisussa tarkasteltu kuolevuuden kehitystä eri ikäkausina. Vertailu on tehty käyttämällä suoraa standardointia ja standardiväestönä vuoden 1980 stationääristä väestöä.

### 2.1 Imeväis- ja perinataalkuolevuus

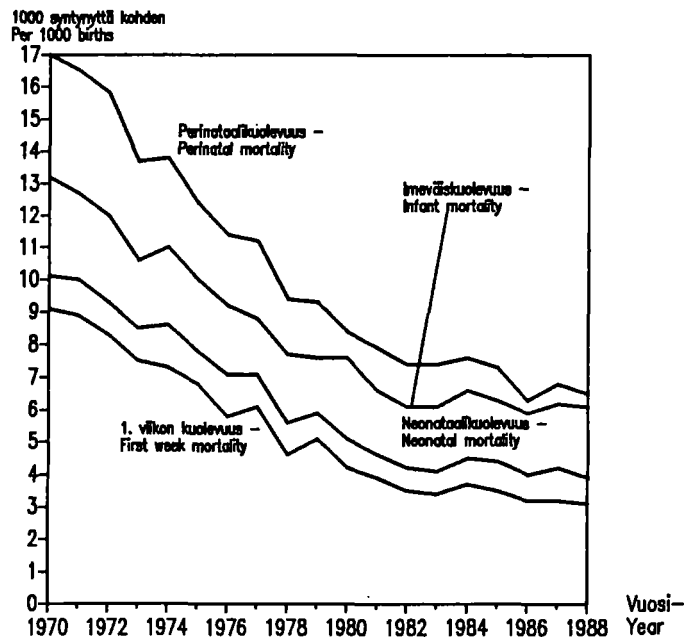
Imeväiskuolevuus on 1980-luvulla ollut laskevaa, vaikkakaan ei vuosittain tasaisesti. Suomessa imeväiskuolevuus on maailman alhaisimpia ja alhaisin Pohjoismaista vuonna 1988.

*Imeväiskuolevuus Pohjoismaissa oli vuonna 1988<sup>1</sup>:*

- Islanti 6.2
- Norja 8.3
- Ruotsi 6.8
- Suomi 6.1
- Tanska 7.5

Vain kolmasosa imeväiskuolevuudesta oli neonataalikauden jälkeistä eli neljän elinviikon jälkeistä kuolevuutta ja puolet ensimmäisen elinviikon aikaista kuolevuutta. Neonataalikauden jälkeisen kuolevuuden suurimmat kuolinsyyt ovat synnynnäiset epämuodostumat ja kätkytkuolema.

*Kuvio 1. Kuolevuus imeväis- ja perinataalikaudella 1970-1988*  
*Figure 1. Mortality during infant and perinatal period, 1970-1988<sup>2</sup>*



<sup>1</sup> Health Statistics in the Nordic countries 1988, Nordisk Medicinal Statistisk Komite (NOMESKO) Nr 31, Copenhagen 1990  
<sup>2</sup> Sisältää kuolleena syntyneet, joiden raskauden kesto on vähintään 28 viikkoa - Incl. stillbirths, whose gestational age is at least 28 weeks



Perinataalikuolevuutta on tässä julkaisussa tarkasteltu kahden käsitteen mukaisesti:

- 1 Aikasarjoissa perinataalikuolevuuteen on luettu kuolleena syntyneet, joiden raskauden kesto on vähintään 28 viikkoa.
- 2 Vuotta 1988 koskevissa tauluissa mukana ovat kuolleena syntyneet, joiden raskauden kesto on ollut vain 22 viikkoa tai syntymäpaino vähintään 500 g. Kuolleena syntyneiden lukumäärä on tällöin 120 tapausta suurempi kuin edellisen käsitteen mukaisesti laskettu.

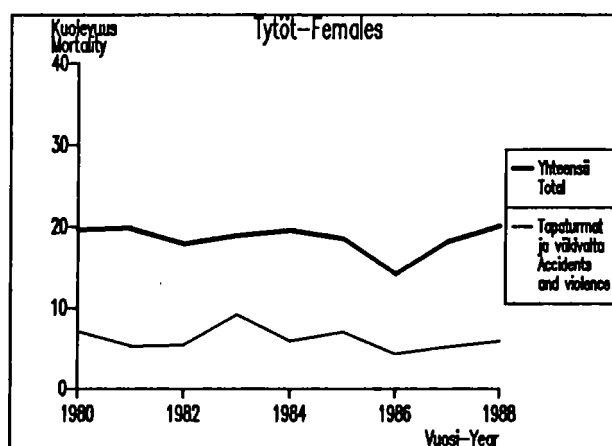
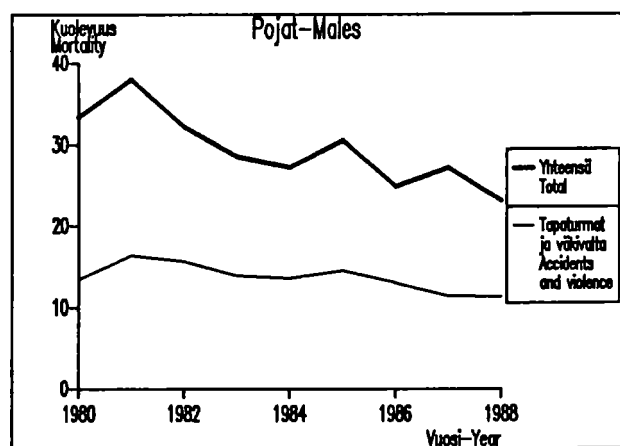
Perinataalikuolevuus (raskauden kesto 28 viikkoa tai enemmän) oli Suomessa alhaisin Pohjoismaissa 1988<sup>1</sup>:

- Islanti 7.5
- Norja 7.9
- Ruotsi 6.8
- Tanska 8.7
- Suomi 6.5

## 2.2 Kuolevuus eri ikäisillä

### Lasten ja nuorten kuolevuus

Kuvio 2. 1-14-vuotiaiden ikästandardoitu kuolevuus sukupuolen mukaan 1980-1988  
Figure 2. Age-standardized mortality ages 1-14 by sex, 1980-1988



1-14-vuotiaiden kuolevuuden merkittävin piirre on poikien kuolevuuden korkea taso tyttöjen kuolevuuteen verrattuna. Ero on ollut tasoittumassa tällä vuosikymmenellä. Syynä on poikien tautikuolevuuden aleneminen. Tapaturmaisten ja väkivaltaisten kuolemien osuus poikien kuolevuudesta

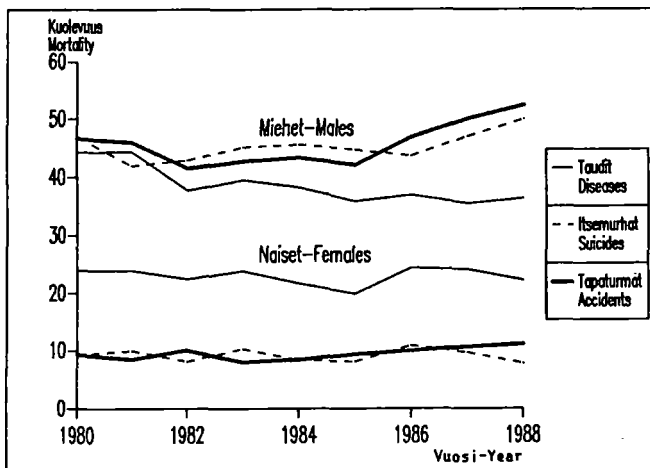
edelleen lähes puolet eikä tapaturma- ja väkivaltakuolevuus ole alentunut kummallakaan sukupuolella. Kuviossa esiintyvät luvut perustuvat niin pieniin tapausmääriin, että niihin sisältyy satunnaisvaihtelua.

<sup>1</sup> Health Statistics in the Nordic countries 1988, NOMESKO Nr 31, Copenhagen 1990

## Nuorten aikuisten kuolevuus

Kuvio 3. 15-34-vuotiaiden ikästandardoitu kuolevuus sukupuolen mukaan joihinkin kuolinsyihin 1980-1988

Figure 3. Age-standardized mortality ages 15-34 from selected causes by sex 1980-1988



15-34-vuoden iässä kuolevuus on miehillä huomattavasti korkeampaa kuin naisilla. Sukupuolten välinen tautikuolevuuden ero on tällä vuosikymmenellä ollut tasoittumassa, sillä tautikuolevuus miehillä on alentunut n. 20 prosenttia ja naisilla pysynyt ennallaan. Miesten tapaturmakuolevuus on ollut kasvussa vuodesta 1986 lähtien. Vuosina 1987 ja 1988 se oli n. 10 prosenttia vuosikymmenen vaihdetta korkeampi. Itsemurhakuolevuus on hienoisesti kasvanut tarkastelujakson lopulla. Onko kyse vain väliaikaisesta noususta vai pysyvämmästä trendistä, ei voi vielä sanoa. Naisten keskuudessa, joiden tapaturma- ja itsemurhakuolevuus on viidennes miesten tasosta, ei ole merkittävää muutosta kuluvalle vuosikymmenellä.

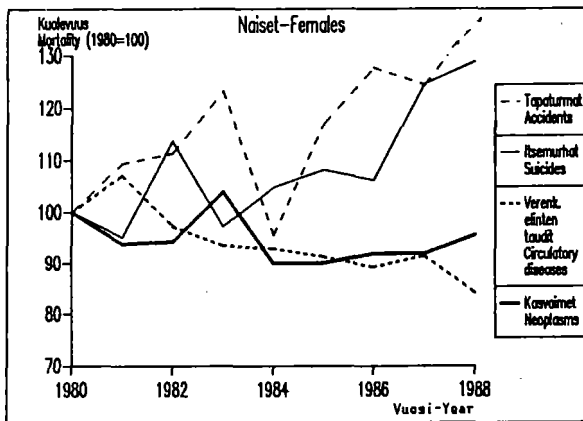
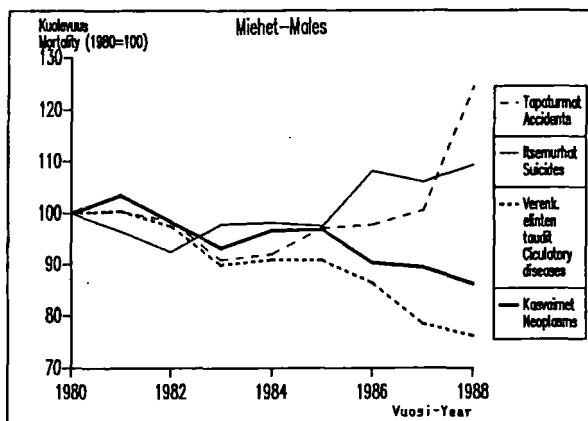
## Alkuväestön kuolevuus (35-64-vuotiaat)

Sekä miesten että naisten kuolevuudessa kehitys eri kuolemansyissä on vuosikymmenen loppupuolella erilaistunut; tapaturma- ja itsemurhakuolevuus on kääntynyt kasvuun ja tautikuolevuus laskee. Kansanterveydellisesti merkittävimpien tautien, sydän- ja verisuonisairauksien, aiheuttama kuolevuus on sen sijaan vähenemässä molemmilla sukupuolilla.

Miesten kuolevuudessa näyttäisi olevan kolme erilaista kehitysvaihetta: vuosikymmenen alussa jatkui kuolevuuden aleneminen pysähtyen sitten muutamaksi vuodeksi. Miehillä itsemurhakuolevuus nousi 10 prosenttia vuonna 1986 ja tapaturmakuolevuus varsin rajusti vuonna 1988. Samanaikaisesti miesten kuolevuus verenkiertoelinten sairauksiin ja syöpään on alentunut terveyspoliittisten tavoitteiden mukaisesti.

Kuvio 4. 35-64-vuotiaiden ikästandardoitu kuolevuus sukupuolen mukaan joihinkin kuolinsyihin 1980-1988

Figure 4. Age-standardized mortality ages 35-64 from selected causes by sex 1980-1988



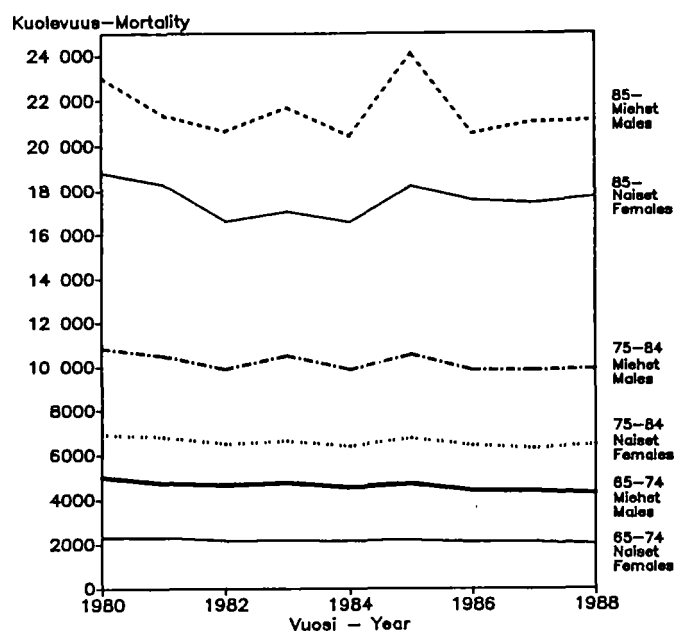
Naisilla kuolevuus tapaturmiin ja itsemurhiin on kasvanut koko vuosikymmenen, tosin epäsuunnollisesti. Se on nyt noin kolmanneksen korkeampi kuin vuosikymmenen alussa. Naisten kuolevuus verenkiertoelinten sairauksiin ja kasvaimiin laski n. 10 prosenttia vuoteen 1984 mennessä, jonka jälkeen kuolevuus verenkiertoelinten sairauksiin pysyi

ennallaan kääntyen vuonna 1988 jälleen laskuun. Syöpäkuolevuus on sen sijaan jopa hienoisesti kasvanut. On huomattava, että vuosittaisiin laskelmiin tässäkin tapauksessa sisältyy satunnaisvaihtelua, koska tapausten vuosittaiset määrät ovat pieniä.

## Vanhusten kuolevuus

Kuvio 5. 65 vuotta täyttäneiden kuolevuus ikäryhmittäin sukupuolen mukaan 1980-1988

Figure 5. Sex- and age-specific mortality ages 65 or older, 1980-1988



Eri ikäisten vanhusten kuolevuus on ollut laskevaa. Ainoastaan vuosina 1983 ja 1985 on nähtävissä väliaikainen kuolevuuden nousu vanhimmissa ikäryhmissä, joista 85 vuotta täyttäneiden miesten vuosittaisiin lukuihin sisältyy selvästi satunnaisvaihtelua.

## 2.3 Alkoholin käytön aiheuttamat kuolemat

Valtaosa alkoholin käytöstä aiheutuneita kuolemia kohtaa miehiä. Alkoholin käyttöön liittyvät kuolemat ovat luku-

määräisesti lisääntyneet edellisvuodesta. (Ks. tilastoinnista Kuolemansyyt 1987.)

### Pitkäaikaisen tai rajun alkoholinkäytön aiheuttamat kuolemat 1987-88

	Yhteensä		Miehet	
	1988	1987	1988	1987
<b>Krooninen tai akuutti alkoholisairaus</b>				
perussyynä	619	537	525	447
myötäv. syynä	390	466	344	417
<b>Tapaturmainen alkoholimyrkytys lääkeaineiden ja alkoholin yhteisv.</b>				
alkoholimyrkytys	414	371	363	319
lääkeaineiden ja alkoholin yhteisv.	100	78	85	63
<b>Yhteensä</b>	<b>1 523</b>	<b>1 452</b>	<b>1 317</b>	<b>1 246</b>

Pitkäaikaisen alkoholinkäytön aiheuttamista, kuolemaan johtaneista alkoholisairauksista yleisin on maksakirroosi tai muu alkoholin aiheuttama maksan tila (385), seuraavina ovat alkoholismi (81) ja alkoholin aiheuttama sydänsairaus (75). Kun alkoholisairaus on peruskuolinsyy tai myös myötävaikuttava syy, on useimmiten kyse miehestä, joka kuolee ennen eläkeikää 45 ikävuotta täytettyään. (Ks. taulut 4 ja 4A).

Edellisten lisäksi oli 1312 kuolemaa, jotka sattuivat päihdyksissä. Niistä 90 prosenttia sattui miehille. Päihdyksissä sattuneita kuolemia vuonna 1988 oli 75 enemmän kuin vuonna 1987. Alkoholin käyttö oli osallisena yhä useammassa hukkumis- ja liikennekuolemassa sekä kaatumistapaturmissa. Hukkumistapaturmia sattui muutoinkin poikkeuksellisen runsaasti vuonna 1988. Päihdyksissä sattui kuolemaan johtaneita tapaturmia yhteensä 571 eli neljännes kaikista tapaturmista (pl. tapaturmaiset alkoholimyrkytykset).

*Päihdyksissä sattuneet, kuolemaan johtaneet tapaturmat 1987-88*

	Tapaturmia Yhteensä	Päihdyksissä		1987	%
		1988	%		
Moottoriajoneuvotapaturmat	627	105	17	86	16
Muut maaliikennetapaturmat	59	20	33	16	24
Vesiliikennetapaturmat	111	75	68	66	66
Muut kuin alkoholimyrk. tai alkoholin ja yhteisvaikuttavan lääkeaineen myrkytykset	71	13	20	18	23
Kaatumistapaturmat	762	95	13	84	11
Tulen aiheuttamat tapat.	95	57	60	56	57
Kuumuus, kylmyys yms.	80	47	59	61	69
Hukkumistapaturmat	200	117	59	62	51
Vierasesineiden aiheuttamat tapaturmat	100	31	31	34	39
Muut tapaturmat <sup>1</sup>	204	10	3	13	5
<b>Yhteensä<sup>1</sup></b>	<b>2 309</b>	<b>570</b>	<b>25</b>	<b>496</b>	<b>23</b>

Suurin osa vesiliikennetapaturmien ja tulipalojen uhreista, hukkuneista ja kuumaan tai kylmään jääneistä kuolee päihtyneenä. Alle 65-vuotiaille sattuneista kuolemaan johtaneista kaatumistapaturmista (yht. 182) sattui runsas kolmannes päihtyneelle. Riski kuolla tapaturmaisesti päihtyneenä ko-  
hoaa jo 25-vuotiailla ja vähenee vasta eläkeiässä.

Sekä vuonna 1988 että 1987 itsemurhan tehneistä oli päihdyksissä yli neljännes ja 25-44-vuotiaista peräti 32 prosenttia. Väkivallan uhreista oli päihtyneitä puolet ja kuoleman-  
luokaltaan epäselvistä runsas neljännes. (Ks. taulu 4B.)

### 3. Tilaston yksiköt

Tilastossa ovat mukana kalenterivuoden aikana Suomessa tai ulkomailla kuolleet, jotka kuolinhetkellään ovat olleet Suomessa väestörekisterissä. Tilastoon sisältyy henkilöitä, jotka on väestökirjoissa siirretty pois olevaan väestöön, koska he ovat olleet kahdessa peräkkäisessä henkikirjoituk-

ssa tietymättömissä. Kuolleena syntyneistä on tietoja vain tauluissa 7-9. Muihin tauluihin nämä eivät sisälly. Kuolleeksi julistetut eivät sisälly lainkaan tilastoon, koska kuolleeksi julistaminen tapahtuu useinkin vuosia kuoleman jälkeen.

### 4. Tilaston kuolinsyyt; peruskuolinsyy ja kuoleman monisyyt

Tilastoitavat kuolinsyyt ovat vuodesta 1987 lähtien:

- peruskuolinsyy
- välitön kuolinsyy
- välivaiheen kuolinsyy
- kolme myötävaikuttavaa kuolinsyytä

sekä alle 28 vrk:n ikäisinä kuolleista ja kuolleena syntyneistä

- perussyhyn rinnastettu lapsen tärkein kuolinsyy,
- lapsen kaksi muuta kuolinsyytä,
- äidin tärkein (lapsen kuolemaan vaikuttanut) syy ja

- äidin kaksi muuta (lapsen kuolemaan vaikuttanutta) syytä.

Kuolinsyytilaston järjestelmässä kukin em. kuolinsyyt on tunnistettavissa aineistosta.

**Peruskuolinsyy**, jonka mukaan pääosa tilaston tauluista on laadittu, on se

- 1 tauti, joka on pannut alulle välittömästi kuolemaan johtaneen sairaustilojen sarjan, tai

<sup>1</sup> Ei sisällä alkoholimyrkytyksiä eikä alkoholin ja yhteisvaikuttavan lääkeaineen myrkytyksiä



2 tapaturmaan tai väkivaltaan liittyvät olosuhteet, ulkoiset tekijät, joista kuolemaan johtanut vamma tai myrkytys aiheutui.

Peruskuolinsyyin päätelyssä sovelletaan Maailman Terveysjärjestön (WHO) laatiman kansainvälisen tautiluokituksen yhdeksännän uudistuksen<sup>1</sup> valinja- ja sovellussääntöjä siltä osin kuin Tautiluokitus 1987<sup>2</sup> ei luokittelun tarkennuksin tee tarpeettomaksi kansainvälistä ohjetta.

*Valintasääntöjen* mukaan päätelty peruskuolinsyy on sama kuin lääkärin kuolintodistuksella antama, jos kuolinsyiden syy-seuraussuhde on oikea. Syy-seuraussuhteen tulee olla lääketieteellisesti perusteltu, mutta ei kuitenkaan yksinomaan etiologisesti. Syy-yhteys voi syntyä kudosten vahingoittumisen tai elimistön toiminnan heikkenemisen kautta.

Epätodennäköisistä syy-seuraussuhteista on ohje kansainvälisessä luokituksessa.<sup>3</sup> Ohjeen mukaan mm. osaa pääryhmän I tulehdustaudeista, mitään pahanlaatuista kasvainta tai epämuodostumaa ei aiheuta mikään muu tila. Tapaturma ei johda toiseen tapaturmaan.

Valintasääntöjen jälkeen peruskuolinsyyin päättelemiseksi käytetään *sovellussääntöjä*, joista tärkein sääntö määrää kuolintodistuksella annetuista syistä jollekin etusijan toisiin nähden.<sup>4</sup>

Välitön kuolinsyy ilmaisee sen taudin, vian tai vamman, jonka oirein henkilö kuolee. Välittömäksi kuolinsyyksi ei kuitenkaan oteta kuoleman mekanismeja, esim. sydänpysähdystä (cardiac arrest). Suomessa ei myöskään kooditeta erillistä, välitöntä kuolinsyytä tilanteessa, jolloin se on luokittelussa jo eräs ilmentymä peruskuolinsyyinä ilmoitusta tilasta.

Välivaiheen syy on se tila, joka johtaa peruskuolinsyyistä välittömään syyhyin.

## 5. Kuolinsyiden luokittelu

Kuolinsyyt on luokiteltu tässä julkaisussa Tautiluokitus 1987:n mukaisesti. Se puolestaan perustuu WHO:n julkaisemaan kansainväliseen tautiluokitukseen (ICD 9th revision).

Yksityiskohtaisin luokittelu julkaisun tauluissa on luokituksen 3-num. taso. Tätä karkeampia luokituksia ovat:

- 1 Tautiluokitukseen sisältyvä välitaso, joita ryhmiä on yhteensä 99 kpl. Tämä jaottelu sisältyy vain tauluihin, joissa esiintyy sekä 3- numeroiset ryhmät että pääryhmät.
- 2 Tilastokeskuksen laatiman luokituksen mukaan laaditaan ja julkaistaan laajimmat alueittaiset taulut. Luokituksessa on 73 ryhmää ja se noudattaa pääosin pohjoismaista luokitusta. Myös tätä luokitusta käytettäessä pääryhmittäiset tiedot sisältyvät samaan taulukkoon. Liitteessä 2 on esitetty 3-num. luokituksen ja Tilastokeskuksen laatiman luokituksen vastaavuus.

Ulkoinen tekijä (E-luokituksen mukainen tunnus) voi esiintyä välittömänä tai välivaiheen syynä ainoastaan, jos kyseessä on perustaudin tai vamman hoidon haittavaikutus (E870-E879, E930-E949).

Välittömän ja välivaiheen syyn mukaisia tauluja ei ole laadittu.

Myötävaikuttavaksi kuolinsyyksi kuolintodistuksen osassa II lääkäri ilmoittaa taudit, vammat, myrkytykset ja niiden ulkoiset syyt, jotka ovat epäsuotuisasti vaikuttaneet potilaan tilan kehitykseen ja siten myötävaikuttaneet kuolemaan, mutta ei kuitenkaan sellaisia tiloja, jotka suoranaisesti liittyvät peruskuolinsyyistä lähteneeseen tilojen ketjuun.

Tapaturma tai väkivalta (ulkoinen tekijä) on myötävaikuttava syy vastaavasti kuten perussyy. Ulkoisen tekijän (E-luokit.) aiheuttamat vammat ja myrkytykset ilmoitetaan myötävaikuttaneissa syissäkin ulkoista tekijää täydentävinä tietoina. Mikäli perussyyksi ilmoitetun ulkoisen tekijän aiheuttamia tiloja on ilmoitettu myötävaikuttaneena syynä, ei ulkoista tekijää tällöin toistamiseen tilastoida myötävaikuttavana syynä. Myötävaikuttaneeksi syyksi tilastoidaan ainoastaan perussyyistä riippumattomat ulkoiset tapahtumat. Käsitteellisesti on siis muodostettu yksi monitekijäinen tapahtuma. Sen merkittävin tekijä ilmoitetaan vain kerran E-luokituksen tunnuksella.

Päihdyttävän aineen aiheuttama myrkytys ei voi koskaan esiintyä myötävaikuttavana syynä, vaan myötävaikuttavaksi kooditetaan aina päihtymystila ryhmästä 305. Myötävaikuttavaan syyhyin ei saa liittyä sellaisen aineen myrkytystä, jolla on yhteisvaikutus peruskuolinsyyin vaikuttavaan aineeseen. Jos näin on, kooditetaan kaikki yhteisvaikuttavat aineet perussyyhyin liittyvinä myrkytyksinä (960-979).

3 Pääryhmiä on entiseen tapaan 17.

4 Tapaturmaisista ja väkivaltaisista kuolemista laadittu taulu on muista poikkeavasti luokituksen yksityiskohtaisimman tason, 5-merkkisen tason mukainen. Tässä taulussa käytetty E-luokitus poikkeaa Tautiluokitus 1987:stä. E-luokitukseen on johdettu ryhmiä diagnoosiluokituksesta, jos on kyse myrkytyksistä tai tapaturmien jälkitiloista. Nämä poikkeavat osat E-luokituksesta julkaistaan sellaisenaan liitteessä 3.

Kuolinsyytiedot WHO:lle julkaistaviksi *World Health Statistics Annual-julkaisussa* toimitetaan WHO:n kansainvälisessä tautiluokituksessa julkaiseman Basic Tabulation List'n mukaisina.

<sup>1</sup> WHO, Manual of the International Statistical Classification of Diseases, Injuries, and Causes of Death, Ninth Revision, Volume 1. Geneva: WHO, 1977

<sup>2</sup> Tautiluokitus 1987, osa 1, Helsinki 1986. Klassifikation av sjukdomar 1987, del 1, Helsingfors 1986

<sup>3</sup> ICD 9th revision, s. 721-722

<sup>4</sup> Tautiluokitus 1987, s. 286-291

## 6. Kuolintodistuslomakkeet ja kuolintodistuksen kiertokulku

Kuolintodistuslomakkeita on vuodesta 1987 lähtien kaksi:

- 28 vrk:n ikäisistä ja sitä vanhemmista ja
- alle 28 vrk:n ikäisinä kuolleista tai kuolleena syntyneistä. (Liite 6).

Kuolintodistuslomake on lääkintöhallituksen vahvistama ja noudattaa WHO:n suositusta kuolinsyiden esittämisestä.

Kuolintodistuksen kirjoittaa lääkäri. Jos kuolemansyyn selvittäminen edellyttää ruumiinavausta, laaditaan hautausta varten väliaikainen kuolintodistus, ja lopullinen kuolintodistus, johon tilasto perustuu, laaditaan avauksesta saatavien tietojen valmistuttua.

Jos vainaja on ulkomailla kuollut, voi kuolintodistus olla suomalaiselle lomakkeelle laadittu ulkomaisten tietojen pohjalta, kokonaan ulkomainen tai perustua kotimaassa tehtyyn ruumiinavaukseen tai sairaskertomuksen tietoihin.

Kuolintodistuksen kirjoittanut lääkäri lähettää todistuksen siihen paikalliseen väestörekisteriin, jossa vainaja on ollut kirjoilla. Väestörekisterin pitäjä täydentää ja korjaa kuolintodistusta väestörekisterin tiedoilla ja lähettää sen edelleen lääninhallituksen oikeuslääkärin tai Helsingissä, Tampereella ja Turussa terveystieteiden virkälääkärin tarkistettavaksi. Nämä lähettävät sen edelleen Tilastokeskukselle. (Ks. liite 6.)

Kuolintodistusten ohella Tilastokeskus käyttää kuolinsyytilaston laadinnassa hyväkseen väestökirjanpidon tietoja, jotka vuodesta 1975 lähtien on saatu magneettinauhoilla väestön keskusrekisteristä, johon ne on koottu paikallisista väestörekistereistä. Tällä menettelyllä valvotaan tilaston peittävyttä ja toisaalta voidaan vähentää Tilastokeskuksessa käsiteltävien tietojen määrää, koska tavanomaiset henkilötiedot sisältyvät väestön keskusrekisteriin.

Tilasto kuolleena syntyneistä perustuu yksinomaan kuolintodistuksiin.

## 7. Tilaston muu tietosisältö

Tilaston tietosisällöstä suurin osa perustuu väestökirjanpidon henkilörekisterin laajaan tietovarantoon. Vuodesta 1987 lähtien kuolintodistuksen pohjalta uutena tietona monikuolinsyiden lisäksi tallennetaan sairaalassa kuolleista sairaalan tunnus. Välittömästi syntymänsä jälkeen kuolleis-

ta lapsista voidaan laatia tilasto iän mukaan WHO:n edellyttämällä tavalla elintuntien ja minuuttien avulla, jotka saadaan vuonna 1987 uudistetulta kuolintodistuslomakkeelta. Tilaston tietosisältö on kuvattu liitteessä 5.

## 8. Tilaston laatu

### 8.1 Peittävyys

Kuolinsyytilaston peittävyys on käytännössä 100 prosenttia, koska peittävyys voidaan tarkistaa kahdesta aineistosta. Kuolinsyytilasto koskee kalenterivuoden aikana kuolleita. Väestömuutostilaston ennakotieto kuolleiden määrästä on kuolinsyytilaston kuolleiden määrään verrattuna 64 tapaus-ta pienempi. Väestömuutostilaston kuolleiden määrä ei ole kalenterivuoden aikana kuolleiden määrä, vaan se sisältää viiden edellisen vuoden kuolleita, joista kuolintieto on tullut kyseisen tilastovuoden laadinta-aikana eli 1.1.1988-30.6.1989. Vastaavasti väestömuutosaineistoon eivät kuulu vuonna 1988 kuolleet, jotka on rekisteröity kuolleeksi 30.6.1989 jälkeen.

### 8.2 Kuolinsyiden oikeellisuus

Kuolinsyytietojen luotettavuus riippuu:

- tiedoista, joiden perusteella lääkäri kirjoittaa kuolintodistuksen
- kuolintodistuslomakkeen täytön täydellisyydestä ja
- oikeellisuudesta
- peruskuolinsyyn luokittelun oikeellisuudesta ja koodituskäytännöstä

Poikkeuksena muusta tilasto kuolleena syntyneistä perustuu vain kuolintodistukseen. Vuodelta 1987 on tätä julkaisua laadittaessa käytettävissä tiedot lääkintöhallituksen syntymärekisteriin ilmoitetuista kuolleena syntyneistä, joihin kuolintodistusaineistoa verrattiin. Kuolemansyytilastosta puuttui syntymärekisterin mukaan kaikkiaan 12 kuolintodistusta, mikä merkitsisi perinataalikuolevuudeksi 8.6 (/1000 syntynyttä). Perinataalikuolevuus oli ilman näitä tapauksia 8.4. Useimmat puuttuvat kuolintodistukset koskivat kuolleena syntyneitä, joiden raskauden kesto oli alle 28 viikkoa.

Kuolinsyyt saadaan vain lopullisesta kuolintodistuksesta. Väliaikaisia todistuksia oli 1988 aineistossa poikkeuksellisen paljon, 45 kpl, joissa kuolinsyy oli määrittelemättä (7999X). Ulkomailla annettuja todistuksia tai ilmoituksia oli 100. Pääosa kuolinsyistä perustuu klinisiin tietoihin (65 %).

Täydellisimmät tiedot kuolintodistuksen laatimiseen saadaan ruumiinavauksissa. Vuonna 1988 lääketieteellinen ruumiinavaus oli tehty 17 prosentille samoin kuin oikeuslääketieteellinen ruumiinavaus. Alle 65-vuotiaana kuolleis-



ta oli 19 prosenttia avattu lääketieteellisesti ja 43 prosenttia oikeuslääketieteellisesti, joten tietopohja näissä tapauksissa on varsin laaja kuolinsyiden päättämiseksi.

Jos kuolintodistuksella kuolinsyyt on määritelty niin epätydellisesti, ettei peruskuolinsyytä voida päätellä luokituksen 3-numeroisella tasolla, pyydetään kirjoittajalta lisätietoja. Lisätietoja pyydettiin vajaalta prosentilta 1988 kuolintodistuksista.

<i>Lisätiedot vuoden 1988 kuolintodistuksiin ja niiden perusteella tehdyt muutokset 3-num. kuolinsyyhyin</i>		
Täydennettävä tieto	Lkm	Peruskuolinsyy muuttui, OSUUS %
Kasvaimen laatu tai primaari sijainti	45	69
Sydämen läppävian etiologia (reumaattinen, muu)	184	32
Muu puutteellinen diagnoosi	39	74
Syy-seuraussuhde perussyystä välittömään syyhyin	65	66
Perussyyn ja myötävaikuttavien tilojen suhde	49	55
Tapahtumatiedot, muu	66	50
<b>Yhteensä</b>	<b>448</b>	<b>50</b>

Lääkäri ilmoittaa kuolinsyyt todistuksella sekä taudin tai tilan diagnoositekstillä että Tautiluokituksen tunnuksella. Kooditettaessa käytetään hyväksi lääkärin antamaa tilan tunnuksen neljättä ja viidettä merkkiä, mikäli diagnoositeksti on epätydellinen, muttei ristiriidassa annetun tunnuksen kanssa. Jossain tapauksissa nojaututaan myös kolminumeroisen tunnuksen antamaan tietoon, mutta ei esim. kooditeta iskeemiseltä pohjalta syntyneeksi sydämen vajaatoiminnaksi tilaa, jonka lääkäri on kuvannut sydämen vajaatoiminnan tunnuksella 4148X ellei todistuksella ole muualla mainintaa iskeemisestä sydänsairaudesta.

Tilastokeskus käyttää kuolinsyyt koodittaessaan apunaan lääketieteellisiä asiantuntijoita. Ongelmallisia tapauksia, jotka käsitellään yhdessä asiantuntijoiden avulla, on n. 10 prosenttia aineistosta.

Kuolinsyytilaston järjestelmässä tarkistetaan tunnuksen validisuus, tehdään joitakin loogisia tarkistuksia diagnoosista ja iästä, diagnoosista ja sukupuolesta sekä diagnoosien keskinäisistä suhteista.

## 9. Julkaisematon aineisto ja arkistointi

Tilastokeskus luovuttaa yksilötason tietoja tutkimustarkoituksiin yleisten asiakirjain julkisuudesta annetun lain ja syntymän ja kuoleman rekisteröinnistä annetun asetuksen perusteella. Yksilötason tietoja luovutetaan sekä paperijäljenteinä että atk-tallenteina. Kuolinsyytilaston aineisto on magneettinauhoilla käytettävissä vuodesta 1966 lähtien. Näissä tiedostoissa on vain peruskuolinsyyt. Aineisto vuosista 1971- 1986 on käytettävissä yhdistettynä tiedostona. Vuosien 1987-88 aineistoista on kuvaus liitteessä 5 ja se sisältää perussyyn ohella tiedot kuoleman monisyyistä.

Vuodesta 1955 lähtien on laadittu vuosittaisia aakkosellisia nimiluetteloita kuolleista, joissa on peruskuolinsyytunnus kunakin ajankohtana käytetyn luokituksen mukaisena. Kuolintodistukset on arkistoitu vuoteen 1980 asti peruskuolinsyyin mukaan ja vuodesta 1981 lähtien lääneittäin nimen mukaan aakkosjärjestykseen.

Julkaistujen taulujen ohella on laadittu joukko julkaisemattomia tauluja. Luettelo vuoden 1988 julkaisemattomista tauluista on liitteessä 4.

## 10. Taulukohtaisia huomautuksia

**Taulu 1.** Kuolleet peruskuolinsyyin (3-num.), sukupuolen ja iän mukaan; koko maa  
Julkaisematon aluejako: läänit, keskussairaalaapiirit

**Taulu 2.** Kuolleet ja kuolevuus peruskuolinsyyin (TK:n luokitus), iän ja sukupuolen mukaan; koko maa  
Taulu sisältää sekä kuolleiden lukumäärät että kuolevuusluvut 100 000 henkeä kohden alekkain kirjoitettuna. Jos kuolleiden lukumäärä on pieni, sisältyy kuolevuuslukuun satunnaisuutta. Luokitus on laadittu Tilastokeskuksessa. Sen vastaavuus Tautiluokituksen 3-num. ryhmiin on esitetty

liitteessä 2.  
Alueittaiset tiedot: läänit monisteena

**Taulu 3.** Kuolleet ja kuolevuus sukupuolen, peruskuolinsyyin (pääryhmät), siviilisäädyn ja iän mukaan; koko maa  
Asumuserossa olevat on luettu naimisissa oleviin. Taulu sisältää sekä kuolleiden lukumäärän että kuolevuusluvun keskiväkiluvun 100 000 henkeä kohden. Jos kuolleiden lukumäärä on pieni, sisältyy kuolevuuslukuun satunnaisuutta.

**Taulu 4.** Kuolleet, joilla peruskuolinsyynä on alkoholisairaus tai -myrkytys tai alkoholin ja yhteisvaikuttavan lääkeaineen myrkytys, peruskuolinsyyn (3-num.), sukupuolen ja iän mukaan; koko maa  
Alkoholisairauksiin ei ole luettu päihtymystä, joka voi esiintyä samanaikaisesti em. tilojen kanssa.

**Taulu 4A.** Kuolleet, joilla myötävaikuttavana syynä on alkoholisairaus, ko. alkoholisairauden (3-num), sukupuolen ja iän mukaan; koko maa  
Sisältää tapaukset, joilla mikä tahansa alkoholin aiheuttama tila, myös päihtymys, on myötävaikuttavana kuolinsyynä.

**Taulu 4B.** Päihdyksissä tapaturmiin tai väkivaltaan kuolleet peruskuolinsyyn (3-num), sukupuolen ja iän mukaan; koko maa  
Sisältää tapaukset, joissa alkoholipäihtymys on myötävaikuttava syy ja peruskuolinsyyn ei ole alkoholisairaus. Alkoholipäihtymys ei sellaisenaan voi esiintyä peruskuolinsyynä eikä myöskään myötävaikuttavana syynä silloin, kun peruskuolinsyyn on alkoholimyrkytys tai alkoholin ja siihen kombinoidun lääkeaineen myrkytys.

**Taulu 5.** Tapaturmaisesti tai väkivaltaisesti kuolleet peruskuolinsyyn (5-num. E-luok.), sukupuolen ja iän mukaan; koko maa  
Taulussa käytetyn E-luokituksen vastaavuus Tautiluokitus 1987:n E-luokitukseen on esitetty liitteessä 3.

**Taulu 6.** Myötävaikuttavien kuolinsyiden esiintyvyys (3-num.), sukupuolen ja iän mukaan; koko maa  
Myötävaikuttava syy esiintyy vain kerran, jos kuolemaan liittyy kaksi tai usempia 3-numeroiselta ryhmältään samaa, mutta eri 5-merkkiseen ryhmään kuuluvaa tilaa. Pääryhmään kuuluviksi on luettu tapaus vain kerran, jos yksi tai useampi 3-numeroinen pääryhmään kuuluva myötävaikutanut syy esiintyy.

**Taulu 10.** Kuolleet peruskuolinsyyn, iän ja kuolinsyyn selvittämismenettelyn mukaan; koko maa ja läänit  
Ruumiinavauksiin on luettu vain Suomessa tehdyt ruumiinavaukset. Muuhun selvittämismenettelyyn sisältyvät ulkomaiset kuolintodistukset ja -ilmoitukset, väliaikaiset kuolintodistukset sekä selvittämismenettelyltään tuntemattomaksi jääneet.



# English Summary

## 1. The 1988 statistics: general

This publication contains the Finnish cause-of-death statistics for 1988 and some figures showing the trend in mortality in the 1980s. The statistics were revised in 1987, when a Finnish Classification of Diseases 1987<sup>1</sup> was introduced

and multiple causes of death began to be entered in the cause-of-death statistics.

This publication until 1986 appeared in series VI B of the Official Statistics of Finland.

## 2. Units of the statistics

The statistics cover the deaths in Finland or abroad of persons who were at the time of death residents in Finland. Stillborn has since 1987 been taken to include a fetus or newborn whose gestational age was at least 22 weeks or whose birth weight was at least 500 g. The stillbirths are

included in Tables 7-9. As in previous years, Figure 1 also includes under perinatal mortality stillbirths whose gestational age was at least 28 weeks. Persons pronounced dead are not included in the statistics as the pronouncement is often made years after death.

## 3. Determination of the cause of death and medical death certificate forms

The determination of the cause of death is based on the medical or forensic evidence providing the grounds for the issuing of a death certificate. Forensic determination of the cause of death may be necessary, if the death was not the result of an illness, if the death was accidental or violent, caused by a treatment procedure or an occupational disease. In most other cases the death certificate is based on medical evidence.

Finland has since 1987 had two death certificate forms (Appendix 7):

- one for persons aged 28 days or more and
- one for infants under the age of 28 days and stillborns

The death certificate is approved by the National Board of Health and is in accordance with the recommendation of

the World Health Organization given in its International Classification of Diseases, 9th revision (ICD9).<sup>2</sup>

The death certificate form for infants under the age of 28 days and stillborns was revised in 1987.

The biggest change in the instructions applying to the death certificate was the obligation to describe the sequence of events leading up to the death.

The event data can if necessary be used to issue an external cause code, but they can also be used to check the validity of the diagnoses stated in the statistics.

If determination of the causes of death necessitates an autopsy, a temporary death certificate is issued for burial and the final death certificate, on which the statistics are based, is made out once the results of the autopsy have been released.

## 4. Circulation of death certificates and population register data for the compilation of statistics

The circulation of death certificates is prescribed by Statute (824/70). The doctor signing the death certificate sends the certificate to the local population authority with which the deceased was registered. The population register official supplements the information and amends the certificate according to the data in the register and forwards the certifi-

cate to the legal medical officer at the county administration or the medical officer of the Helsinki, Tampere or Turku health authority to be checked. This officer then forwards the certificate to the Central Statistical Office (Appendix 6).

<sup>1</sup> Tautiluokitus 1987, osa 1 systemaattinen osa, Lääkintöhallitus, 1986

<sup>2</sup> Manual of the International Statistical Classification of Diseases, Injuries and Causes of Death, Ninth Revision, Volume 1. Geneva: WHO, 1977

In drawing up cause-of-death statistics the Central Statistical Office uses both death certificates and population register data, available since 1975 on magnetic tape from the central population register, which contains the collected data from all the local registers. The death certificate data are compared with the data in the central population register by means of the person identification code of the deceased.

This method ensures the coverage of the statistics. It also reduces the volume of data handled by the Central Statistical Office because the ordinary personal data are included in the central population register.

The statistics on stillborns are based exclusively on the death certificates.

## 5. Other data in the statistics

Most of the data in the statistics are founded on the extensive pool of information in the population register. Since 1987 a hospital identification code has also been included in addition to the codes for multiple causes. Statistics on

infants dying immediately after birth can now also be compiled as required by the WHO according to age in hours and minutes as stated on the new death certificate. The data in the statistics are stated in Appendix 5.

## 6. Quality of the statistics

### 6.1 Coverage

The coverage of the cause-of-death statistics is in practice 100 per cent, because of the two primary materials. The only source of information on stillbirths is the death certificate. The cause-of-death statistics apply to deaths within the calendar year. The vital statistics show 64 fewer deaths than the statistics for cause of death. The number of deaths

in the vital statistics includes deaths occurring in the previous five years registered in the central population register between January 1, 1988 and June 30, 1989. Similarly, the vital statistics do not include deaths in 1988 registered after June 30, 1989.

### 6.2 Reliability of causes of death

The causes of death are obtained only from the final death certificate. There were in the 1988 material 45 temporary certificates in which the cause of death was not defined (7999X).

The fourth and fifth digits of the code issued by the doctor are used in coding if the diagnosis text is incomplete but does not conflict with the given code. In some cases the information provided by the three-digit code is also used.

If the information on cause of death given in the death certificate is so incomplete that the underlying cause cannot be concluded according to the 3-digit level of the classification, further information is requested from the doctor issuing the death certificate. Further information was requested on 0.9 per cent of the death certificates issued in 1988.

#### *Further information on death certificates in 1988 and the resulting amendments made to the 3-digit cause of death*

Supplementary information	Cases	Underlying cause changed, %
Nature of neoplasm or primary site of neoplasm	45	69
Etiology of heart valve disorder (rheumatic, other)	184	32
Other incomplete diagnosis	39	74
Sequence from underlying cause to direct cause	65	66
Relationship between underlying cause and contributing conditions	49	55
Event data, etc.	66	50
<b>Total</b>	<b>448</b>	<b>50</b>

The cause-of-death statistical system checks the validity of the code, makes certain logical checks on diagnosis and age, diagnosis and sex, and the relationship between diagnoses.



## 7. Causes of death; underlying cause and multiple causes of death

The causes of death included in the statistics have since 1987 been:

- the underlying cause
- the direct cause
- the intervening cause and
- three contributing causes

and in the case of stillbirths and infants dying before the age of 28 days

- the main disease or condition in the fetus or infant, comparable to the underlying cause
- two other conditions in the fetus or infant comparable to the contributing causes
- the main maternal disease affecting the fetus or infant comparable to the contributing cause, and
- two other maternal conditions affecting the fetus or infant.

Each of the above types of cause of death can be retrieved from the material in the cause-of-death statistical system. It is thus possible to follow the correct sequence between causes of death and any changes in the sequences.

The underlying cause of death, according to which most of the statistical tables are compiled, is

- the disease which initiated the train of morbid events leading directly to death, or
- the circumstances of an accident or violence which produced a fatal injury.

The rules for selection and application of the ICD, 9th Revision are applied in determining the underlying cause of death insofar as the Classification of Diseases 1987 does not, with classification amendments, make the international instructions superfluous.

Direct cause of death indicates the disease, condition or injury the symptoms of which were present at death. It does not, however, mean the mode of dying, such as cardiac arrest.

Intervening cause of death indicates the condition leading from the underlying cause to the direct cause.

An external cause (E) may appear as a direct or intervening cause only if it constitutes an adverse effect of the surgical and medical procedures of the condition linked with the underlying cause (E870-E879, E930-E949). Other external causes are coded as underlying causes only, and their code is not repeated alongside the direct or intervening cause.

There are no tables for deaths according to direct or intervening cause.

In part II of the death certificate is entered any other significant condition which unfavourably influenced the train of the morbid process, and thus contributed to the fatal outcome, but which was not related to the disease or condition directly causing death.

An accident or violence (external cause) is a contributing cause in the same way as an underlying cause. When it occurs as a contributing cause, it must not be related with the underlying cause.

Should an external cause, either an accident or violence, involve several fatal factors, the E-code is selected according to the most significant one.

The total entity of events can be deduced from the codes for the injuries or the poisonings incurred. Conceptually it is therefore a single event made up of many factors.

The distinction between states of intoxication and poisoning is standardised from the doctor's statement in the case of a contributing cause. Poisoning caused by intoxicants can never appear as a contributing cause; in this case 305 is always given as the contributing cause.

## 8. Classification of causes of death

The most detailed classification in the tables in the publication is the three-digit level. Cruder classifications are:

- 1 The intermediate level in the Classification of Diseases, consisting of 99 groups. This division is used only in the tables featuring both 3-digit and main groups.
- 2 The most extensive regional tables are published and compiled according to the classification devised by the Central Statistical Office. The classification consists of 73 groups and for the most part observes the Scandinavian classification. The data by main group are included in the same table in this classification, too. Appendix 2 shows the correspondence between the 3-digit classification and the CSO classification.

3 There are 17 main groups as before.

4 Unlike the other tables, that showing accidental and violent deaths uses the most detailed level of classification using 5 digits. The E classification used in this table differs from the Classification of Diseases 1987. The E classification yields groups from the diagnosis classification insofar as these concern conditions following poisoning or accidents. The different sections from the E classification are published as such in Appendix 3. Cause-of-death data for publication in the WHO's World Health Statistics Annual are supplied according to the Basic Tabulation List published in the WHO International Classification of Diseases.

## 9. Comments on the tables

### Table 2

Includes both the number of deaths and the sex and age-specific mortality rates per 100,000 mean population one below the other. If there are few cases, the mortality rate includes a random component. The classification was made at the Central Statistical Office. Its correspondence to the 3-digit groups in the Classification of Diseases is shown in Appendix 2.

### Table 3

Separated couples are counted as married. The table includes both the number of deaths and the mortality rate per 100,000 mean population. If there are few cases, the mortality rate includes a random component.

### Table 4

Alcohol-related diseases do not include intoxication (305) occurring simultaneously with the condition in question.

### Table 4A

Includes cases in which any condition related to alcohol, including intoxication (305), was a contributing cause of death.

### Table 4B

Includes cases in which alcohol intoxication was a contributing cause and the underlying cause was an accident or a violence. Alcohol intoxication may not as such appear as the underlying cause or as a contributing cause if the underlying cause is poisoning by alcohol or alcohol in combination with medical drugs.

### Table 6

A contributing cause occurs only once if there are two or more conditions in the same 3-digit group but in different 5-digit groups. The main group includes only once cases in which one or more conditions belong to the same main group.

### Table 10

Autopsies include only those conducted in Finland. Other determination procedures include foreign death certificates and notifications, temporary death certificates and cases of unknown basis of diagnosis.



*Liitetaulukot –*  
*Appendix tables*  
*1988*

## TILASTOKESKUS

Taulu 1. Kuolleet kuolinsyyn (3-num.), sukupuolen ja iän mukaan 1988; koko maa  
 Table 1. Deaths by cause of death (3-digit), sex and age 1988; whole country

Kuolinsy - Cause of death	Sukupuoli - Sex	Yht. Total	Ikä - Age						
			Vuorokausia - Days					Kk - Months	
			0	1	2	3-6	7-27	1-5	6-11
<b>KUOLLEITA YHTEENSÄ - TOTAL DEATHS</b>									
		49090	116	38	17	26	53	112	23
	Miehet - Males	24702	60	27	10	18	32	55	12
	Naiset - Females	24388	56	11	7	8	21	57	11
<b>TAUTEIHIN KUOLLEITA - ALL DISEASES</b>									
		44532	114	38	17	25	50	109	20
	Miehet - Males	21390	59	27	10	18	30	54	10
	Naiset - Females	23142	55	11	7	7	20	55	10
<b>I TARTUNTA- JA LOISTAUDIT - MORBI INFECTIOSI ET PARASITARI</b>									
		368	-	-	-	-	-	2	-
	Miehet - Males	160	-	-	-	-	-	2	-
	Naiset - Females	208	-	-	-	-	-	-	-
<b>Ruoansulatuskanavasta lähtöisin olevat tartuntataudit - Morbi infectiosi ex origine intestinali (001-009)</b>									
		41	-	-	-	-	-	-	-
	Miehet - Males	14	-	-	-	-	-	-	-
	Naiset - Females	27	-	-	-	-	-	-	-
<b>003 Muut salmonellataudit - Salmonellosis alia</b>									
		6	-	-	-	-	-	-	-
	Miehet - Males	4	-	-	-	-	-	-	-
	Naiset - Females	2	-	-	-	-	-	-	-
<b>008 Muun tietyn eliön aiheuttama suolistotulehdus - Enteritis per organismum aliud specificatum</b>									
		16	-	-	-	-	-	-	-
	Miehet - Males	4	-	-	-	-	-	-	-
	Naiset - Females	12	-	-	-	-	-	-	-
<b>009 Muut suolistoinfektiot - Infectio intestinalis alia</b>									
		19	-	-	-	-	-	-	-
	Miehet - Males	6	-	-	-	-	-	-	-
	Naiset - Females	13	-	-	-	-	-	-	-
<b>Tuberkuloosi - Tuberculosis (010-018)</b>									
		98	-	-	-	-	-	-	-
	Miehet - Males	45	-	-	-	-	-	-	-
	Naiset - Females	53	-	-	-	-	-	-	-
<b>010 Primaarituberkuloosi - Tuberculosis primaria</b>									
		1	-	-	-	-	-	-	-
	Naiset - Females	1	-	-	-	-	-	-	-
<b>011 Keuhkotuberkuloosi - Tuberculosis pulmonum</b>									
		58	-	-	-	-	-	-	-
	Miehet - Males	29	-	-	-	-	-	-	-
	Naiset - Females	29	-	-	-	-	-	-	-
<b>012 Muiden hengityselinten tuberkuloosi - Tuberculosis alia organorum respirationis</b>									
		1	-	-	-	-	-	-	-
	Naiset - Females	1	-	-	-	-	-	-	-
<b>013 Aivokalvo- ja keskushermostotuberkuloosi - Tuberculosis meningum et systematis nervorum centralis</b>									
		4	-	-	-	-	-	-	-
	Miehet - Males	2	-	-	-	-	-	-	-
	Naiset - Females	2	-	-	-	-	-	-	-

## TILASTOKESKUS

-----																						Tunn Code
-----																						
Vuosia - Years																						
1	2	3	4	5-9	10-14	15-19	20-24	25-29	30-34	35-39	40-44	45-49	50-54	55-59	60-64	65-69	70-74	75-79	80-84	85-		
-----																						
24	13	14	16	61	65	206	320	362	521	843	1084	1227	1615	2465	3629	4669	6181	8597	8274	8519		
11	7	8	7	40	33	148	249	291	407	637	842	863	1145	1810	2424	2824	3365	3954	3086	2337		
13	6	6	9	21	32	58	71	71	114	206	242	364	470	655	1205	1845	2816	4643	5188	6182		
-----																						
19	9	8	12	33	34	48	81	95	204	415	651	850	1258	2138	3339	4434	5936	8324	8022	8249		
8	5	4	5	19	13	28	50	57	135	277	466	573	879	1540	2204	2656	3207	3815	2987	2254		
11	4	4	7	14	21	20	31	38	69	138	185	277	379	598	1135	1778	2729	4509	5035	5995		
-----																						
2	-	1	1	1	2	-	-	5	3	4	3	6	16	19	30	43	44	55	65	66	I	
2	-	-	-	1	1	-	-	5	3	4	2	3	9	10	14	21	20	19	24	20		
-	-	1	1	-	1	-	-	-	-	-	1	3	7	9	16	22	24	36	41	46		
-----																						
1	-	-	-	-	-	-	-	-	-	-	-	-	2	-	1	1	6	6	10	14		
1	-	-	-	-	-	-	-	-	-	-	-	-	1	-	-	1	2	2	3	4		
-	-	-	-	-	-	-	-	-	-	-	-	-	1	-	1	-	4	4	7	10		
-----																						
-	-	-	-	-	-	-	-	-	-	-	-	-	1	-	-	-	1	1	1	2	003	
-	-	-	-	-	-	-	-	-	-	-	-	-	1	-	-	-	1	1	-	1		
-	-	-	-	-	-	-	-	-	-	-	-	-	-	-	-	-	-	-	1	1		
-----																						
1	-	-	-	-	-	-	-	-	-	-	-	-	1	-	1	-	2	2	4	5		
1	-	-	-	-	-	-	-	-	-	-	-	-	-	-	-	-	-	-	2	1		
-	-	-	-	-	-	-	-	-	-	-	-	-	1	-	1	-	2	2	2	4		
-----																						
-	-	-	-	-	-	-	-	-	-	-	-	-	-	-	-	1	3	3	5	7	009	
-	-	-	-	-	-	-	-	-	-	-	-	-	-	-	-	1	1	1	1	2		
-	-	-	-	-	-	-	-	-	-	-	-	-	-	-	-	-	2	2	4	5		
-----																						
-	-	-	-	-	-	-	-	-	-	1	1	1	4	6	5	8	11	14	21	26		
-	-	-	-	-	-	-	-	-	-	1	-	1	3	5	2	5	5	7	8	8		
-	-	-	-	-	-	-	-	-	-	-	1	-	1	1	3	3	6	7	13	18		
-----																						
-	-	-	-	-	-	-	-	-	-	-	-	-	-	-	-	-	-	-	-	1	010	
-	-	-	-	-	-	-	-	-	-	-	-	-	-	-	-	-	-	-	-	1		
-----																						
-	-	-	-	-	-	-	-	-	-	-	1	1	4	4	5	5	5	6	13	14	011	
-	-	-	-	-	-	-	-	-	-	-	-	1	3	4	2	4	2	1	6	6		
-	-	-	-	-	-	-	-	-	-	-	1	-	1	-	3	1	3	5	7	8		
-----																						
-	-	-	-	-	-	-	-	-	-	-	-	-	-	-	-	-	-	-	-	1	012	
-	-	-	-	-	-	-	-	-	-	-	-	-	-	-	-	-	-	-	-	1		
-----																						
-	-	-	-	-	-	-	-	-	-	1	-	-	-	-	-	1	2	-	-	-	013	
-	-	-	-	-	-	-	-	-	-	1	-	-	-	-	-	1	-	-	-	-		
-	-	-	-	-	-	-	-	-	-	-	-	-	-	-	-	-	2	-	-	-		

## TILASTOKESKUS

Taulu 1. Kuolleet kuolinsyyn (3-num.), sukupuolen ja iän mukaan 1988; koko maa  
 Table 1. Deaths by cause of death (3-digit), sex and age 1988; whole country

Kuolinsyy - Cause of death	Sukupuoli - Sex	Yht. Total	Ikä - Age						
			Vuorokausia - Days					Kk - Months	
			0	1	2	3-6	7-27	1-5	6-11
014 Maha-suolikanavan, vatsakalvon ja suolilieverauhasten tuberkuloosi - Tuberculosis gastrointestinalis, peritonei et glandulae mesentericae	Naiset - Females	1	-	-	-	-	-	-	-
017 Muiden elinten tuberkuloosi - Tuberculosis aliorum organorum	Miehet - Males	4	-	-	-	-	-	-	-
	Naiset - Females	2	-	-	-	-	-	-	-
018 Yleistuberkuloosi - Tuberculosis disseminata (miliaris)	Miehet - Males	29	-	-	-	-	-	-	-
	Naiset - Females	12	-	-	-	-	-	-	-
Eläinten tartuttamat taudit - Zoonoses (020-027)	Miehet - Males	29	-	-	-	-	-	-	-
	Naiset - Females	1	-	-	-	-	-	-	-
027 Muut eläinten tartuttamat taudit - Zoonoses aliae	Miehet - Males	2	-	-	-	-	-	-	-
	Naiset - Females	1	-	-	-	-	-	-	-
Muut bakteeritaudit - Morbi bacterici alii (030-041)	Miehet - Males	109	-	-	-	-	-	1	-
	Naiset - Females	41	-	-	-	-	-	1	-
031 Muut mykobakteeritaudit - Morbi mycobacterici alii	Miehet - Males	68	-	-	-	-	-	-	-
	Naiset - Females	6	-	-	-	-	-	-	-
033 Hinkuyskä - Pertussis	Miehet - Males	1	-	-	-	-	-	1	-
035 Ruusu - Erysipelas	Miehet - Males	1	-	-	-	-	-	1	-
	Naiset - Females	5	-	-	-	-	-	-	-
036 Meningokokki-infektio - Infectio meningococcica	Miehet - Males	3	-	-	-	-	-	-	-
	Naiset - Females	2	-	-	-	-	-	-	-
038 Verenmyrkytys - Septicaemia	Miehet - Males	6	-	-	-	-	-	-	-
	Naiset - Females	2	-	-	-	-	-	-	-
040 Muut bakteeritaudit - Bacterioses aliae	Miehet - Males	87	-	-	-	-	-	-	-
	Naiset - Females	32	-	-	-	-	-	-	-
041 Bakteeri-infektioiden aiheuttamat tilat, jotka on luokiteltu muualla - Infectio bacterica alterius generis	Miehet - Males	55	-	-	-	-	-	-	-
	Naiset - Females	3	-	-	-	-	-	-	-
	Miehet - Males	1	-	-	-	-	-	-	-
	Naiset - Females	2	-	-	-	-	-	-	-
	Miehet - Males	1	-	-	-	-	-	-	-
	Naiset - Females	1	-	-	-	-	-	-	-



## TILASTOKESKUS

Taulu 1. Kuolleet kuolinsyyn (3-num.), sukupuolen ja iän mukaan 1988; koko maa  
 Table 1. Deaths by cause of death (3-digit), sex and age 1988; whole country

Kuolinsyyn - Cause of death Sukupuoli - Sex	Yht. Total	Ikä - Age						
		Vuorokausia - Days					Kk - Months	
		0	1	2	3-6	7-27	1-5	6-11
Polio ja muut hermoston enterovirustaudit - Poliomyelitis et enterovirooses aliae systematis nervorum (045-049)	10	-	-	-	-	-	-	-
Miehet - Males	5	-	-	-	-	-	-	-
Naiset - Females	5	-	-	-	-	-	-	-
046 Hitaat keskushermoston virusinfektiot - Infectio virosa lenta systematis nervorum centralis	5	-	-	-	-	-	-	-
Miehet - Males	2	-	-	-	-	-	-	-
Naiset - Females	3	-	-	-	-	-	-	-
049 Muut keskushermoston virustaudit - Viroses aliae systematis nervorum centralis	5	-	-	-	-	-	-	-
Miehet - Males	3	-	-	-	-	-	-	-
Naiset - Females	2	-	-	-	-	-	-	-
Virustaudit, joissa esiintyy ihottumaa - Virosis cum exanthemate (050-057)	7	-	-	-	-	-	-	-
Miehet - Males	4	-	-	-	-	-	-	-
Naiset - Females	3	-	-	-	-	-	-	-
052 Vesirokko - Varicella	1	-	-	-	-	-	-	-
Naiset - Females	1	-	-	-	-	-	-	-
053 Vyöruusu - Herpes zoster	2	-	-	-	-	-	-	-
Miehet - Males	1	-	-	-	-	-	-	-
Naiset - Females	1	-	-	-	-	-	-	-
054 Yskänrokkovirus - Herpes simplex	3	-	-	-	-	-	-	-
Miehet - Males	2	-	-	-	-	-	-	-
Naiset - Females	1	-	-	-	-	-	-	-
055 Tuhkarokko - Morbilli	1	-	-	-	-	-	-	-
Miehet - Males	1	-	-	-	-	-	-	-
Muut virustaudit - Viroses aliae (070-079)	26	-	-	-	-	-	1	-
Miehet - Males	18	-	-	-	-	-	1	-
Naiset - Females	8	-	-	-	-	-	-	-
070 Virushepatiitti - Hepatitis virosa	3	-	-	-	-	-	-	-
Miehet - Males	2	-	-	-	-	-	-	-
Naiset - Females	1	-	-	-	-	-	-	-
076 Klamydiainfektiot - Infectio chlamydiae trachomatis	2	-	-	-	-	-	-	-
Miehet - Males	1	-	-	-	-	-	-	-
Naiset - Females	1	-	-	-	-	-	-	-
078 Muut virustaudit - Viroses aliae	18	-	-	-	-	-	1	-
Miehet - Males	14	-	-	-	-	-	1	-
Naiset - Females	4	-	-	-	-	-	-	-
079 Virusinfektion aiheuttamat tilat, jotka on luokiteltu muualla - Infectio virosa alterius generis	3	-	-	-	-	-	-	-
Miehet - Males	1	-	-	-	-	-	-	-
Naiset - Females	2	-	-	-	-	-	-	-

## TILASTOKESKUS

-----																			Tunn			
-----																			Code			
-----																						
-----																						
-----																						
Vuosia - Years	1	2	3	4	5-9	10-14	15-19	20-24	25-29	30-34	35-39	40-44	45-49	50-54	55-59	60-64	65-69	70-74	75-79	80-84	85-	
-----																						
-	-	-	-	-	-	-	-	-	-	-	-	-	-	1	-	-	5	1	-	2	1	
-	-	-	-	-	-	-	-	-	-	-	-	-	-	1	-	-	3	1	-	-	1	
-	-	-	-	-	-	-	-	-	-	-	-	-	-	1	-	-	2	-	-	2	-	046
-	-	-	-	-	-	-	-	-	-	-	-	-	-	1	-	-	4	-	-	-	-	
-	-	-	-	-	-	-	-	-	-	-	-	-	-	1	-	-	2	-	-	-	-	
-	-	-	-	-	-	-	-	-	-	-	-	-	-	1	-	-	2	-	-	-	-	049
-	-	-	-	-	-	-	-	-	-	-	-	-	-	-	-	-	1	1	-	2	1	
-	-	-	-	-	-	-	-	-	-	-	-	-	-	-	-	-	1	1	-	2	1	
-	-	-	-	-	-	-	-	-	-	-	-	-	-	-	-	-	-	-	-	2	-	
-	-	1	-	-	1	-	-	1	-	-	-	-	-	-	-	-	1	1	1	-	1	
-	-	1	-	-	1	-	-	1	-	-	-	-	-	-	-	-	1	1	1	-	1	
-	-	1	-	-	-	-	-	-	-	-	-	-	-	-	-	-	-	-	-	-	-	052
-	-	1	-	-	-	-	-	-	-	-	-	-	-	-	-	-	-	-	-	-	-	
-	-	-	-	-	-	-	-	-	-	-	-	-	-	-	-	-	-	-	-	1	-	053
-	-	-	-	-	-	-	-	-	-	-	-	-	-	-	-	-	-	-	1	-	1	
-	-	-	-	-	-	-	-	-	-	-	-	-	-	-	-	-	-	-	-	-	-	054
-	-	-	-	-	1	-	-	-	-	-	-	-	-	-	-	-	1	1	-	-	-	
-	-	-	-	-	1	-	-	-	-	-	-	-	-	-	-	-	1	1	-	-	-	
-	-	-	-	-	-	-	-	1	-	-	-	-	-	-	-	-	-	-	-	-	-	055
-	-	-	-	-	-	-	-	1	-	-	-	-	-	-	-	-	-	-	-	-	-	
-	-	-	-	-	-	-	-	3	2	2	2	1	3	-	5	1	1	1	2	1	2	
-	-	-	-	-	-	-	-	3	2	2	2	1	3	-	2	-	1	1	1	1	2	
-	-	-	-	-	-	-	-	-	-	-	-	-	-	-	3	1	1	1	-	-	2	
-	-	-	-	-	-	-	-	1	-	-	-	-	-	-	-	-	-	-	1	-	-	070
-	-	-	-	-	-	-	-	1	-	-	-	-	-	-	-	1	-	-	1	-	-	
-	-	-	-	-	-	-	-	-	-	-	-	-	-	-	-	-	-	-	1	-	-	
-	-	-	-	-	-	-	-	-	-	-	-	-	-	-	-	-	-	-	1	-	-	076
-	-	-	-	-	-	-	-	-	-	-	-	-	-	-	-	-	-	-	1	-	-	
-	-	-	-	-	-	-	-	-	-	-	-	-	-	-	-	-	-	-	1	-	-	
-	-	-	-	-	-	-	-	2	2	2	2	1	3	-	4	1	-	-	-	-	-	078
-	-	-	-	-	-	-	-	2	2	2	2	1	3	-	1	-	-	-	-	-	-	
-	-	-	-	-	-	-	-	-	-	-	-	-	-	-	3	1	-	-	-	-	-	
-	-	-	-	-	-	-	-	-	-	-	-	-	-	-	-	-	-	-	-	-	-	079
-	-	-	-	-	-	-	-	-	-	-	-	-	-	-	-	-	-	-	1	-	1	1
-	-	-	-	-	-	-	-	-	-	-	-	-	-	-	-	-	-	-	1	-	1	1

## TILASTOKESKUS

Taulu 1. Kuolleet kuolinsyyn (3-num.), sukupuolen ja iän mukaan 1988; koko maa

Table 1. Deaths by cause of death (3-digit), sex and age 1988; whole country

Kuolinsyyn - Cause of death Sukupuoli - Sex	Yht. Total	Ikä - Age						
		Vuorokausia - Days					Kk - Months	
		0	1	2	3-6	7-27	1-5	6-11
Kuppa ja muut sukupuolitaudit - Syphilis et alii morbi venerei (090-099)	4	-	-	-	-	-	-	-
Miehet - Males	1	-	-	-	-	-	-	-
Naiset - Females	3	-	-	-	-	-	-	-
093 Sydänverisuonikuppa - Syphilis cardiovascularis	2	-	-	-	-	-	-	-
Miehet - Males	1	-	-	-	-	-	-	-
Naiset - Females	1	-	-	-	-	-	-	-
094 Keskushermoston kuppa - Neurosyphilis	2	-	-	-	-	-	-	-
Naiset - Females	2	-	-	-	-	-	-	-
Sienitaudit - Mycoses (110-118)	3	-	-	-	-	-	-	-
Miehet - Males	1	-	-	-	-	-	-	-
Naiset - Females	2	-	-	-	-	-	-	-
112 Hiivasieni-infektio - Candidiasis	1	-	-	-	-	-	-	-
Naiset - Females	1	-	-	-	-	-	-	-
117 Muut sienitaudit - Mycoses aliae	2	-	-	-	-	-	-	-
Miehet - Males	1	-	-	-	-	-	-	-
Naiset - Females	1	-	-	-	-	-	-	-
Muut tartunta- ja loistaudit - Morbi infectiosi sive parasitarii alii (129-136)	11	-	-	-	-	-	-	-
Miehet - Males	2	-	-	-	-	-	-	-
Naiset - Females	9	-	-	-	-	-	-	-
135 Sarkoidoosi - Sarcoidosis	8	-	-	-	-	-	-	-
Miehet - Males	2	-	-	-	-	-	-	-
Naiset - Females	6	-	-	-	-	-	-	-
136 Muut tartunta- ja loistaudit - Morbi infectiosi et parasitarii alii	3	-	-	-	-	-	-	-
Naiset - Females	3	-	-	-	-	-	-	-
Infektio- ja loiseläintautien jälkitilat - Sequelae morbi infectiosi et parasitarii (137-139)	57	-	-	-	-	-	-	-
Miehet - Males	28	-	-	-	-	-	-	-
Naiset - Females	29	-	-	-	-	-	-	-
137 Tuberkuloosin jälkitila - Sequelae tuberculosis	54	-	-	-	-	-	-	-
Miehet - Males	27	-	-	-	-	-	-	-
Naiset - Females	27	-	-	-	-	-	-	-
138 Polion jälkitila - Sequelae poliomyelitidis	3	-	-	-	-	-	-	-
Miehet - Males	1	-	-	-	-	-	-	-
Naiset - Females	2	-	-	-	-	-	-	-
II KASVAIMET - NEOPLASMATA	9843	-	-	-	-	1	1	2
Miehet - Males	5070	-	-	-	-	1	-	2
Naiset - Females	4773	-	-	-	-	-	1	-

## TILASTOKESKUS

-----																		Tunn Code			
-----																					
Vuosia - Years																					
1	2	3	4	5-9	10-14	15-19	20-24	25-29	30-34	35-39	40-44	45-49	50-54	55-59	60-64	65-69	70-74	75-79	80-84	85-	
-----																					
-	-	-	-	-	-	-	-	-	-	-	-	-	-	-	-	1	-	1	2	-	
-	-	-	-	-	-	-	-	-	-	-	-	-	-	-	-	1	-	1	1	-	
-	-	-	-	-	-	-	-	-	-	-	-	-	-	-	-	1	-	1	1	-	093
-	-	-	-	-	-	-	-	-	-	-	-	-	-	-	-	-	-	1	1	-	
-	-	-	-	-	-	-	-	-	-	-	-	-	-	-	-	-	-	1	1	-	
-	-	-	-	-	-	-	-	-	-	-	-	-	-	-	-	1	-	-	1	-	094
-	-	-	-	-	-	-	-	-	-	-	-	-	-	-	-	1	-	-	1	-	
-	-	-	-	-	-	-	-	-	-	-	-	-	-	-	2	-	-	1	-	-	
-	-	-	-	-	-	-	-	-	-	-	-	-	-	-	1	-	-	1	-	-	
-	-	-	-	-	-	-	-	-	-	-	-	-	-	-	1	-	-	1	-	-	112
-	-	-	-	-	-	-	-	-	-	-	-	-	-	-	-	-	-	1	-	-	
-	-	-	-	-	-	-	-	-	-	-	-	-	-	-	-	-	-	1	-	-	117
-	-	-	-	-	-	-	-	-	-	-	-	-	-	-	2	-	-	-	-	-	
-	-	-	-	-	-	-	-	-	-	-	-	-	-	-	1	-	-	-	-	-	
-	-	-	-	-	-	-	-	-	-	-	-	-	-	-	1	-	-	-	-	-	
-	-	-	-	-	-	-	-	-	-	-	-	-	1	-	-	5	2	-	1	2	
-	-	-	-	-	-	-	-	-	-	-	-	-	1	-	-	5	2	-	1	2	
-	-	-	-	-	-	-	-	-	-	-	-	-	-	-	-	5	1	-	1	-	135
-	-	-	-	-	-	-	-	-	-	-	-	-	-	-	-	5	1	-	1	-	
-	-	-	-	-	-	-	-	-	-	-	-	-	-	-	-	5	1	-	1	-	136
-	-	-	-	-	-	-	-	-	-	-	-	-	-	-	-	-	-	1	-	2	
-	-	-	-	-	-	-	-	-	-	-	-	-	-	-	-	-	1	-	-	2	
-	-	-	-	-	-	-	-	1	-	-	-	1	3	9	7	11	11	7	6	1	
-	-	-	-	-	-	-	-	1	-	-	-	1	3	3	4	7	7	2	3	-	
-	-	-	-	-	-	-	-	-	-	-	-	-	3	6	3	4	4	5	3	1	
-	-	-	-	-	-	-	-	1	-	-	-	1	3	8	7	9	11	7	6	1	137
-	-	-	-	-	-	-	-	1	-	-	-	1	3	3	4	6	7	2	3	-	
-	-	-	-	-	-	-	-	-	-	-	-	-	3	5	3	3	4	5	3	1	
-	-	-	-	-	-	-	-	-	-	-	-	-	-	1	-	2	-	-	-	-	138
-	-	-	-	-	-	-	-	-	-	-	-	-	-	-	-	1	-	-	-	-	
-	-	-	-	-	-	-	-	-	-	-	-	-	-	1	-	1	-	-	-	-	
2	3	1	3	15	12	13	28	24	52	113	182	298	422	685	1113	1359	1506	1743	1308	957	II
-	2	1	2	11	4	8	13	12	22	52	95	142	218	402	655	783	836	859	576	374	
2	1	-	1	4	8	5	15	12	30	61	87	156	204	283	458	576	670	884	732	583	

## TILASTOKESKUS

Taulu 1. Kuolleet kuolinsyy (3-num.), sukupuolen ja iän mukaan 1988; koko maa  
 Table 1. Deaths by cause of death (3-digit), sex and age 1988; whole country

Kuolinsyy - Cause of death Sukupuoli - Sex	Yht. Total	Ikä - Age						
		Vuorokausia - Days				Kk - Months		
		0	1	2	3-6	7-27	1-5	6-11
Huulten, suuontelon ja nielun pahanlaatuiset kasvaimet - Neoplasma malignum labii, cavi oris et pharyngis (140-149)	122	-	-	-	-	-	-	-
Miehet - Males	75	-	-	-	-	-	-	-
Naiset - Females	47	-	-	-	-	-	-	-
140 Huulisyöpä - Neoplasma malignum labii	13	-	-	-	-	-	-	-
Miehet - Males	13	-	-	-	-	-	-	-
141 Kielisyöpä - Neoplasma malignum linguae	25	-	-	-	-	-	-	-
Miehet - Males	15	-	-	-	-	-	-	-
Naiset - Females	10	-	-	-	-	-	-	-
142 Sylkirauhasen ja -tietien syöpä - Neoplasma malignum glandulae et ductus salivalis	22	-	-	-	-	-	-	-
Miehet - Males	13	-	-	-	-	-	-	-
Naiset - Females	9	-	-	-	-	-	-	-
143 Ikenen syöpä - Neoplasma malignum gingivae	11	-	-	-	-	-	-	-
Miehet - Males	3	-	-	-	-	-	-	-
Naiset - Females	8	-	-	-	-	-	-	-
144 Suunpohjan syöpä - Neoplasma malignum baseos oris	5	-	-	-	-	-	-	-
Miehet - Males	3	-	-	-	-	-	-	-
Naiset - Females	2	-	-	-	-	-	-	-
145 Muu tai tarkemmin määrittelemätön suusyöpä - Neoplasma malignum partium aliarum oris sive NUD	11	-	-	-	-	-	-	-
Miehet - Males	4	-	-	-	-	-	-	-
Naiset - Females	7	-	-	-	-	-	-	-
146 Suunnielun syöpä - Neoplasma malignum oropharyngis	11	-	-	-	-	-	-	-
Miehet - Males	9	-	-	-	-	-	-	-
Naiset - Females	2	-	-	-	-	-	-	-
147 Nenänielun syöpä - Neoplasma malignum nasopharyngis	8	-	-	-	-	-	-	-
Miehet - Males	5	-	-	-	-	-	-	-
Naiset - Females	3	-	-	-	-	-	-	-
148 Alanielun syöpä - Neoplasma malignum hypopharyngis	16	-	-	-	-	-	-	-
Miehet - Males	10	-	-	-	-	-	-	-
Naiset - Females	6	-	-	-	-	-	-	-
Ruoansulatuselinten ja vatsakalvon pahanlaatuiset kasvaimet Neoplasma malignum organorum digestionis et perinotei (150-159)	3237	-	-	-	-	-	-	-
Miehet - Males	1494	-	-	-	-	-	-	-
Naiset - Females	1743	-	-	-	-	-	-	-
150 Ruokatorven syöpä - Neoplasma malignum oesophagi	201	-	-	-	-	-	-	-
Miehet - Males	94	-	-	-	-	-	-	-
Naiset - Females	107	-	-	-	-	-	-	-
151 Mahasyöpä - Neoplasma malignum ventriculi	876	-	-	-	-	-	-	-
Miehet - Males	462	-	-	-	-	-	-	-
Naiset - Females	414	-	-	-	-	-	-	-

TILASTOKESKUS

-----																		Tunn			
-----																		Code			
-----																					
-----																					
Vuosia - Years	-----																				
1 2 3 4 5-9 10-14 15-19 20-24 25-29 30-34 35-39 40-44 45-49 50-54 55-59 60-64 65-69 70-74 75-79 80-84 85-	-----																				
-----																					
-	-	-	-	-	-	-	-	-	-	1	6	4	4	14	13	13	13	28	17	9	
-	-	-	-	-	-	-	-	-	-	-	5	3	3	12	7	8	9	16	8	4	
-	-	-	-	-	-	-	-	-	-	1	1	1	1	2	6	5	4	12	9	5	
-	-	-	-	-	-	-	-	-	-	-	-	-	1	-	1	2	2	2	2	3	140
-	-	-	-	-	-	-	-	-	-	-	-	-	1	-	1	2	2	2	2	3	3
-	-	-	-	-	-	-	-	-	-	-	2	3	2	3	1	-	2	6	4	2	141
-	-	-	-	-	-	-	-	-	-	2	3	1	2	2	1	-	2	3	3	-	-
-	-	-	-	-	-	-	-	-	-	-	-	-	1	1	-	-	-	3	1	2	-
-	-	-	-	-	-	-	-	-	-	-	-	-	1	-	-	-	-	-	-	-	142
-	-	-	-	-	-	-	-	-	-	-	-	1	1	3	2	5	2	5	-	3	
-	-	-	-	-	-	-	-	-	-	-	-	-	1	3	-	3	2	3	-	1	
-	-	-	-	-	-	-	-	-	-	-	1	-	-	-	2	2	-	2	-	2	
-	-	-	-	-	-	-	-	-	-	-	-	-	-	-	-	-	-	-	-	-	143
-	-	-	-	-	-	-	-	-	-	1	-	-	-	1	2	-	1	2	3	1	-
-	-	-	-	-	-	-	-	-	-	1	-	-	-	1	-	-	1	2	2	-	-
-	-	-	-	-	-	-	-	-	-	-	-	-	-	-	2	-	-	-	1	1	144
-	-	-	-	-	-	-	-	-	-	1	-	-	-	-	1	-	1	1	1	-	-
-	-	-	-	-	-	-	-	-	-	1	-	-	-	-	1	-	1	1	1	-	-
-	-	-	-	-	-	-	-	-	-	-	-	-	-	-	-	-	1	-	1	-	145
-	-	-	-	-	-	-	-	-	-	-	-	-	-	1	1	2	2	4	1	-	-
-	-	-	-	-	-	-	-	-	-	-	-	-	-	1	-	-	1	2	-	-	-
-	-	-	-	-	-	-	-	-	-	-	-	-	-	1	-	2	1	2	1	-	-
-	-	-	-	-	-	-	-	-	-	1	-	-	-	3	-	1	-	3	3	-	146
-	-	-	-	-	-	-	-	-	-	1	-	-	-	3	-	1	-	2	2	-	-
-	-	-	-	-	-	-	-	-	-	-	-	-	-	-	-	-	-	1	1	-	-
-	-	-	-	-	-	-	-	-	-	-	-	-	-	-	-	-	-	3	3	-	147
-	-	-	-	-	-	-	-	-	-	1	-	-	-	2	-	-	1	3	1	-	-
-	-	-	-	-	-	-	-	-	-	1	-	-	-	2	-	-	1	1	-	-	-
-	-	-	-	-	-	-	-	-	-	-	-	-	-	-	-	-	-	2	1	-	-
-	-	-	-	-	-	-	-	-	-	-	-	-	-	-	-	-	-	1	3	-	148
-	-	-	-	-	-	-	-	-	-	1	-	-	-	1	5	3	2	2	2	-	-
-	-	-	-	-	-	-	-	-	-	1	-	-	-	1	3	2	1	2	1	-	-
-	-	-	-	-	-	-	-	-	-	-	-	-	-	-	2	1	1	-	1	-	-
-	-	-	1	-	1	1	2	4	8	29	46	83	140	197	305	420	501	622	494	383	
-	-	-	-	-	1	1	1	1	4	14	28	49	78	122	182	223	232	255	183	120	
-	-	-	1	-	-	-	1	3	4	15	18	34	62	75	123	197	269	367	311	263	
-	-	-	-	-	-	-	-	-	-	1	4	6	10	16	14	23	30	39	31	27	150
-	-	-	-	-	-	-	-	-	-	1	1	5	6	12	8	12	17	18	9	5	-
-	-	-	-	-	-	-	-	-	-	-	3	1	4	4	6	11	13	21	22	22	-
-	-	-	-	-	-	-	-	1	2	11	15	30	41	60	81	89	126	176	140	104	151
-	-	-	-	-	-	-	-	-	6	9	17	29	39	50	56	67	87	87	56	46	
-	-	-	-	-	-	-	-	1	2	5	6	13	12	21	31	33	59	89	84	58	

## TILASTOKESKUS

Taulu 1. Kuolleet kuolinsyy (3-num.), sukupuolen ja iän mukaan 1988; koko maa

Table 1. Deaths by cause of death (3-digit), sex and age 1988; whole country

Kuolinsyy - Cause of death	Sukupuoli - Sex	Yht. Total	Ikä - Age						
			Vuorokausia - Days					Kk - Months	
			0	1	2	3-6	7-27	1-5	6-11
152 Ohutsuolen syöpä (sisältää pohjukaissuolen syövän) - Neoplasma malignum intestini tenuis, duodeno incluso		21	-	-	-	-	-	-	-
	Miehet - Males	12	-	-	-	-	-	-	-
	Naiset - Females	9	-	-	-	-	-	-	-
153 Paksusuolen syöpä - Neoplasma malignum coli		511	-	-	-	-	-	-	-
	Miehet - Males	224	-	-	-	-	-	-	-
	Naiset - Females	287	-	-	-	-	-	-	-
154 Peräsuolen syöpä - Neoplasma malignum recti		375	-	-	-	-	-	-	-
	Miehet - Males	164	-	-	-	-	-	-	-
	Naiset - Females	211	-	-	-	-	-	-	-
155 Maksasyöpä ja maksansisäisten sappiteiden syöpä - Neoplasma malignum hepatis et viarum biliferarum intrahepaticorum		294	-	-	-	-	-	-	-
	Miehet - Males	151	-	-	-	-	-	-	-
	Naiset - Females	143	-	-	-	-	-	-	-
156 Sappirakon ja maksan ulkopuolisten sappiteiden syöpä - Neoplasma malignum vesicae felleae et viarum biliferarum extrahepaticorum		236	-	-	-	-	-	-	-
	Miehet - Males	67	-	-	-	-	-	-	-
	Naiset - Females	169	-	-	-	-	-	-	-
157 Haimasyöpä - Neoplasma malignum pancreatis		635	-	-	-	-	-	-	-
	Miehet - Males	286	-	-	-	-	-	-	-
	Naiset - Females	349	-	-	-	-	-	-	-
158 Vatsakalvon ja sen takaisen kudoksen syöpä - Neoplasma malignum spatii retroperitonealis et peritonei		27	-	-	-	-	-	-	-
	Miehet - Males	10	-	-	-	-	-	-	-
	Naiset - Females	17	-	-	-	-	-	-	-
159 Ruoansulatuselinten muu tai tarkemmin määrittelemätön syöpä sekä pernan syöpä - Neoplasma malignum organorum digestionis aliud seu NUD et lienis		61	-	-	-	-	-	-	-
	Miehet - Males	24	-	-	-	-	-	-	-
	Naiset - Females	37	-	-	-	-	-	-	-
Hengityselinten syöpä ja rintaontelon elinten syöpä - Neoplasma malignum systematis respirationis et organorum intrathoracalium (160-165)		2060	-	-	-	-	-	-	-
	Miehet - Males	1708	-	-	-	-	-	-	-
	Naiset - Females	352	-	-	-	-	-	-	-
160 Nenäsyöpä, nenäonteloiden, välikorvan ja nenän sivuonteloi- den syöpä - Neoplasma malignum nasi, cavitatum nasi, auris mediae et sinuum accessorium		11	-	-	-	-	-	-	-
	Miehet - Males	7	-	-	-	-	-	-	-
	Naiset - Females	4	-	-	-	-	-	-	-
161 Kurkunpään syöpä - Neoplasma malignum laryngis		45	-	-	-	-	-	-	-
	Miehet - Males	40	-	-	-	-	-	-	-
	Naiset - Females	5	-	-	-	-	-	-	-

TILASTOKESKUS

-----																			Tunn			
-----																			Code			
-----																			-----			
-----																			-----			
Vuosia - Years	1	2	3	4	5-9	10-14	15-19	20-24	25-29	30-34	35-39	40-44	45-49	50-54	55-59	60-64	65-69	70-74	75-79	80-84	85-	
-----	-----	-----	-----	-----	-----	-----	-----	-----	-----	-----	-----	-----	-----	-----	-----	-----	-----	-----	-----	-----	-----	
						1	-	-	-	-	-	-	1	2	2	1	2	2	3	3	4	152
-	-	-	-	-	1	-	-	-	-	-	-	-	1	1	1	1	2	2	2	1	-	
-	-	-	-	-	-	-	-	-	-	-	-	-	-	1	1	-	-	-	1	2	4	
																						153
-	-	-	-	-	-	1	-	-	3	5	7	15	18	24	26	66	82	106	81	77		
-	-	-	-	-	1	-	-	3	1	4	8	8	20	19	30	36	39	30	30	25		
-	-	-	-	-	-	-	-	-	4	3	7	10	4	7	36	46	67	51	52			
																						154
-	-	-	-	-	-	-	-	1	-	4	2	6	18	21	35	51	64	74	63	36		
-	-	-	-	-	-	-	-	1	-	2	1	5	3	7	22	27	30	31	23	12		
-	-	-	-	-	-	-	-	-	-	2	1	1	15	14	13	24	34	43	40	24		
																						155
-	-	-	-	-	-	-	2	1	1	2	5	8	14	13	40	42	51	56	34	25		
-	-	-	-	-	-	-	1	-	1	-	3	4	8	7	25	24	29	26	17	6		
-	-	-	-	-	-	-	1	1	-	2	2	4	6	6	15	18	22	30	17	19		
																						156
-	-	-	-	-	-	-	-	-	1	1	1	4	8	11	31	29	36	45	40	29		
-	-	-	-	-	-	-	-	-	1	1	-	-	5	3	8	11	8	12	13	5		
-	-	-	-	-	-	-	-	-	1	-	-	4	3	8	23	18	28	33	27	24		
																						157
-	-	-	-	-	-	-	-	-	1	5	9	10	28	46	69	109	101	108	89	60		
-	-	-	-	-	-	-	-	-	-	3	8	6	17	30	43	58	40	33	30	18		
-	-	-	-	-	-	-	-	1	2	1	4	11	16	26	51	61	75	59	42			
																						158
-	-	-	1	-	-	-	-	-	-	-	2	-	-	2	5	4	6	3	3	1		
-	-	-	-	-	-	-	-	-	-	-	1	-	-	-	1	4	1	2	-	1	-	
-	-	-	1	-	-	-	-	-	-	-	1	-	-	-	1	1	3	4	3	2	1	
																						159
-	-	-	-	-	-	-	-	1	-	-	1	3	1	2	3	5	3	12	10	20		
-	-	-	-	-	-	-	-	-	-	-	3	3	1	2	2	2	1	7	3	3		
-	-	-	-	-	-	-	1	-	-	1	-	-	-	-	1	3	2	5	7	17		
																						160
-	-	-	-	-	-	1	-	2	3	9	22	48	76	185	326	379	394	346	188	81		
-	-	-	-	-	-	-	-	1	-	7	17	42	66	154	282	322	333	277	147	60		
-	-	-	-	-	-	1	-	1	3	2	5	6	10	31	44	57	61	69	41	21		
																						161
-	-	-	-	-	-	-	-	-	-	-	1	1	-	6	5	11	2	8	6	5		
-	-	-	-	-	-	-	-	-	-	-	1	1	-	5	5	11	2	7	5	4		
-	-	-	-	-	-	-	-	-	-	-	1	-	-	1	-	-	-	1	1	1		

## TILASTOKESKUS

Taulu 1. Kuolleet kuolinsyy (3-num.), sukupuolen ja iän mukaan 1988; koko maa

Table 1. Deaths by cause of death (3-digit), sex and age 1988; whole country

Kuolinsyy - Cause of death	Sukupuoli - Sex	Yht. Total	Ikä - Age						
			Vuorokausia - Days					Kk - Months	
			0	1	2	3-6	7-27	1-5	6-11
162 Henkitorven syöpä, keuhkoputkien syöpä ja keuhkosyöpä - Neoplasma malignum tracheae, bronchi et pulmonis		1928	-	-	-	-	-	-	-
	Miehet - Males	1610	-	-	-	-	-	-	-
	Naiset - Females	318	-	-	-	-	-	-	-
163 Keuhkopussin syöpä - Neoplasma malignum pleurae		61	-	-	-	-	-	-	-
	Miehet - Males	42	-	-	-	-	-	-	-
	Naiset - Females	19	-	-	-	-	-	-	-
164 Kateenkorvan ja välikarsinan syöpä, sydänsyöpä - Neoplasma malignum thymi, cordis et mediastini		14	-	-	-	-	-	-	-
	Miehet - Males	9	-	-	-	-	-	-	-
	Naiset - Females	5	-	-	-	-	-	-	-
165 Muiden tai tarkemmin määrittelemättömien hengityselinten syöpä - Neoplasma malignum organorum aliorum respirationis et non definitum		1	-	-	-	-	-	-	-
	Naiset - Females	1	-	-	-	-	-	-	-
Luustosyöpä, sidekudoksen syöpä, iho- ja rintarauhasen syöpä Neoplasma malignum ossis, talae conjunctivae, cutis et mammarum (170-175)		1020	-	-	-	-	-	-	-
	Miehet - Males	134	-	-	-	-	-	-	-
	Naiset - Females	886	-	-	-	-	-	-	-
170 Luusyöpä ja nivelruston syöpä - Neoplasma malignum ossis et cartilagineum articularum		24	-	-	-	-	-	-	-
	Miehet - Males	14	-	-	-	-	-	-	-
	Naiset - Females	10	-	-	-	-	-	-	-
171 Sidekudoksen ja muun pehmeän kudoksen syöpä - Neoplasma malignum telae conjunctivae et telae mollis alterius		59	-	-	-	-	-	-	-
	Miehet - Males	30	-	-	-	-	-	-	-
	Naiset - Females	29	-	-	-	-	-	-	-
172 Ihon pahanlaatuinen melanooma - Melanoma malignum cutis		129	-	-	-	-	-	-	-
	Miehet - Males	73	-	-	-	-	-	-	-
	Naiset - Females	56	-	-	-	-	-	-	-
173 Muu ihosyöpä - Neoplasma malignum cutis aliud		35	-	-	-	-	-	-	-
	Miehet - Males	16	-	-	-	-	-	-	-
	Naiset - Females	19	-	-	-	-	-	-	-
174 Naisen rintasyöpä - Neoplasma malignum mammarum mulieris		772	-	-	-	-	-	-	-
	Naiset - Females	772	-	-	-	-	-	-	-
175 Miehen rintasyöpä - Neoplasma malignum mammarum virilis		1	-	-	-	-	-	-	-
	Miehet - Males	1	-	-	-	-	-	-	-
Virts- ja sukuelinten syöpä - Neoplasma malignum organorum urogenitalium (179-189)		1651	-	-	-	-	-	-	1
	Miehet - Males	889	-	-	-	-	-	-	1
	Naiset - Females	762	-	-	-	-	-	-	-



## TILASTOKESKUS

Taulu 1. Kuolleet kuolinsyy (3-num.), sukupuolen ja iän mukaan 1988; koko maa

Table 1. Deaths by cause of death (3-digit), sex and age 1988; whole country

Kuolinsyy - Cause of death	Sukupuoli - Sex	Yht. Total	Ikä - Age						
			Vuorokausia - Days					Kk - Months	
			0	1	2	3-6	7-27	1-5	6-11
179 Kohtusyöpä, paikka tarkemmin määrittelemätön - Neoplasma malignum uteri, loco non definito	Naiset - Females	11	-	-	-	-	-	-	-
180 Kohdunkaulan syöpä - Neoplasma malignum cervicis uteri	Naiset - Females	107	-	-	-	-	-	-	-
182 Kohdunrunгон syöpä - Neoplasma malignum corporis uteri	Naiset - Females	131	-	-	-	-	-	-	-
183 Munasarjan ja kohdun sivuelinten syöpä - Neoplasma malignum ovarii et adnexae	Naiset - Females	264	-	-	-	-	-	-	-
184 Muualla sijaitseva tai tarkemmin määrittelemätön naisen sukuelinten syöpä - Neoplasma malignum genitalium mulieris loco alio sive NUD	Naiset - Females	43	-	-	-	-	-	-	-
185 Eturauhasen syöpä - Neoplasma malignum prostatae	Miehet - Males	564	-	-	-	-	-	-	-
186 Kivessyöpä - Neoplasma malignum testis	Miehet - Males	12	-	-	-	-	-	-	-
187 Siittinsyöpä ja miehen muiden sukuelinten syöpä - Neoplasma malignum penis seu genitalium viri loco alio	Miehet - Males	6	-	-	-	-	-	-	-
188 Virtsarakon syöpä - Neoplasma malignum vesicae urinariae	Miehet - Males	190	-	-	-	-	-	-	-
	Naiset - Females	130	-	-	-	-	-	-	-
		60	-	-	-	-	-	-	-
189 Munuaissyöpä ja muu tai tarkemmin määrittelemätön virtsa- elinten syöpä - Neoplasma malignum renis et organorum urinariorum aliorum et NUD	Miehet - Males	323	-	-	-	-	-	-	1
	Naiset - Females	177	-	-	-	-	-	-	1
		146	-	-	-	-	-	-	-
Muualla sijaitseva tai tarkemmin määrittelemätön pahanlaa- tuinen kasvain - Neoplasma malignum loco alio definito seu non definito (190-199)	Miehet - Males	638	-	-	-	-	1	-	1
	Naiset - Females	273	-	-	-	-	1	-	1
		365	-	-	-	-	-	-	-
190 Silmäsyöpä - Neoplasma malignum oculi	Miehet - Males	26	-	-	-	-	-	-	-
	Naiset - Females	13	-	-	-	-	-	-	-
		13	-	-	-	-	-	-	-
191 Aivosyöpä - Neoplasma malignum cerebri	Miehet - Males	228	-	-	-	-	-	-	-
	Naiset - Females	120	-	-	-	-	-	-	-
		108	-	-	-	-	-	-	-

## TILASTOKESKUS

Vuosia - Years																				Tunn Code	
1	2	3	4	5-9	10-14	15-19	20-24	25-29	30-34	35-39	40-44	45-49	50-54	55-59	60-64	65-69	70-74	75-79	80-84	85-	
-----																					
-----																					
-----																					
-----																					
-	-	-	-	-	-	-	-	-	-	-	-	-	-	-	1	1	2	1	2	4	179
-	-	-	-	-	-	-	-	-	-	-	-	-	-	-	1	1	2	1	2	4	
-	-	-	-	-	-	-	-	-	3	-	6	2	3	4	7	13	19	24	13	13	180
-	-	-	-	-	-	-	-	-	3	-	6	2	3	4	7	13	19	24	13	13	
-	-	-	-	-	-	-	-	-	-	-	-	1	2	7	21	22	20	23	20	15	182
-	-	-	-	-	-	-	-	-	-	-	-	1	2	7	21	22	20	23	20	15	
-	-	-	-	-	-	1	-	1	2	2	5	13	22	28	43	30	37	44	26	10	183
-	-	-	-	-	-	1	-	1	2	2	5	13	22	28	43	30	37	44	26	10	
-	-	-	-	-	-	-	-	-	-	-	-	-	1	2	-	5	2	4	8	13	184
-	-	-	-	-	-	-	-	-	-	-	-	-	1	2	-	5	2	4	8	13	
-	-	-	-	-	-	-	-	-	-	-	1	2	4	21	39	50	102	136	114	95	185
-	-	-	-	-	-	-	-	-	-	-	1	2	4	21	39	50	102	136	114	95	
-	-	-	-	-	-	1	-	2	2	-	2	1	-	-	1	-	1	-	1	1	186
-	-	-	-	-	-	1	-	2	2	-	2	1	-	-	1	-	1	-	1	1	
-	-	-	-	-	-	-	-	-	-	-	-	-	-	-	1	1	-	2	1	1	187
-	-	-	-	-	-	-	-	-	-	-	-	-	-	-	1	1	-	2	1	1	
-	-	-	-	-	-	-	-	-	-	-	-	1	4	12	16	23	19	48	36	31	188
-	-	-	-	-	-	-	-	-	-	-	-	1	4	7	14	20	11	31	23	19	
-	-	-	-	-	-	-	-	-	-	-	-	-	-	5	2	3	8	17	13	12	
-	-	-	-	-	1	-	-	1	-	-	6	9	13	33	48	63	47	49	30	22	189
-	-	-	-	-	1	-	-	-	-	-	5	6	8	24	27	37	28	17	13	10	
-	-	-	-	-	-	-	-	1	-	-	1	3	5	9	21	26	19	32	17	12	
1	2	-	-	9	3	2	2	8	11	22	20	27	29	46	75	86	66	84	84	59	
-	2	-	-	6	-	1	2	4	8	16	13	14	16	24	32	49	27	24	20	13	
1	-	-	-	3	3	1	-	4	3	6	7	13	13	22	43	37	39	60	64	46	
-	-	-	-	-	-	-	-	-	-	-	1	-	1	4	7	1	5	1	3	3	190
-	-	-	-	-	-	-	-	-	-	-	-	-	1	2	3	1	4	-	1	1	
-	-	-	-	-	-	-	-	-	-	-	1	-	-	2	4	-	1	1	2	2	
-	2	-	-	8	2	2	2	8	8	18	16	17	14	24	31	30	13	18	12	3	191
-	2	-	-	5	-	1	2	4	5	15	11	7	8	14	12	17	3	9	4	1	
-	-	-	-	3	2	1	-	4	3	3	5	10	6	10	19	13	10	9	8	2	

## TILASTOKESKUS

Taulu 1. Kuolleet kuolinsyy (3-num.), sukupuolen ja iän mukaan 1988; koko maa

Table 1. Deaths by cause of death (3-digit), sex and age 1988; whole country

Kuolinsyy - Cause of death Sukupuoli - Sex	Yht. Total	Ikä - Age					
		Vuorokausia - Days					Kk - Months
		0	1	2	3-6	7-27	1-5 6-11
192 Muualla sijaitseva hermoston pahanlaatuinen kasvain - Neoplasma malignum systematis nervorum loco alio	6	-	-	-	-	-	-
Miehet - Males	3	-	-	-	-	-	-
Naiset - Females	3	-	-	-	-	-	-
193 Kilpirauhasen syöpä - Neoplasma malignum thyreoideae	52	-	-	-	-	-	-
Miehet - Males	17	-	-	-	-	-	-
Naiset - Females	35	-	-	-	-	-	-
194 Muiden umpirauhasten ja niihin verrattavien elinten syöpä - Neoplasma malignum glandularum endocrinarum aliarum et organorum similibus	19	-	-	-	-	1	1
Miehet - Males	13	-	-	-	-	1	1
Naiset - Females	6	-	-	-	-	-	-
195 Pahanlaatuinen kasvain, jonka lähtökohta on tarkemmin määrittelemätön - Neoplasma malignum loco male definito	105	-	-	-	-	-	-
Miehet - Males	31	-	-	-	-	-	-
Naiset - Females	74	-	-	-	-	-	-
199 Pahanlaatuinen kasvain, jonka lähtökohta on tuntematon - Neoplasma malignum loco primario non indicato	202	-	-	-	-	-	-
Miehet - Males	76	-	-	-	-	-	-
Naiset - Females	126	-	-	-	-	-	-
Imukudoksen ja verta muodostavien kudosten syöpä - Neoplasma telae lymphaticae et haemopoeticae (200-208)	902	-	-	-	-	-	-
Miehet - Males	421	-	-	-	-	-	-
Naiset - Females	481	-	-	-	-	-	-
200 Non-Hodgkin lymfooma - Lymphoma malignum (non-Hodgkin)	310	-	-	-	-	-	-
Miehet - Males	137	-	-	-	-	-	-
Naiset - Females	173	-	-	-	-	-	-
201 Hodgkinin tauti - Morbus Hodgkin	57	-	-	-	-	-	-
Miehet - Males	20	-	-	-	-	-	-
Naiset - Females	37	-	-	-	-	-	-
202 Muut imukudoksen syövät - Neoplasma alia telae lymphaticae	20	-	-	-	-	-	-
Miehet - Males	7	-	-	-	-	-	-
Naiset - Females	13	-	-	-	-	-	-
203 Multippeli myelooma ja pahanlaatuinen immunoproliferatiivinen sairaus - Myeloma multiplex et neoplasma systematis immunoproliferativi	195	-	-	-	-	-	-
Miehet - Males	96	-	-	-	-	-	-
Naiset - Females	99	-	-	-	-	-	-
204 Lymfaattinen leukemia - Leuchaemia lymphatica	136	-	-	-	-	-	-
Miehet - Males	77	-	-	-	-	-	-
Naiset - Females	59	-	-	-	-	-	-
205 Myeloinen leukemia - Leuchaemia myeloides	159	-	-	-	-	-	-
Miehet - Males	75	-	-	-	-	-	-
Naiset - Females	84	-	-	-	-	-	-



## TILASTOKESKUS

Taulu 1. Kuolleet kuolinsyy (3-num.), sukupuolen ja iän mukaan 1988; koko maa  
 Table 1. Deaths by cause of death (3-digit), sex and age 1988; whole country

Kuolinsyy - Cause of death	Sukupuoli - Sex	Yht. Total	Ikä - Age						
			Vuorokausia - Days					Kk - Months	
			0	1	2	3-6	7-27	1-5	6-11
206 Monosyyttileukemia - Leuchaemia monocytica		9	-	-	-	-	-	-	-
	Miehet - Males	3	-	-	-	-	-	-	-
	Naiset - Females	6	-	-	-	-	-	-	-
207 Muu leukemia - Leuchaemia alia		3	-	-	-	-	-	-	-
	Miehet - Males	2	-	-	-	-	-	-	-
	Naiset - Females	1	-	-	-	-	-	-	-
208 Tarkemmin luokittelematon leukemia - Leuchaemia non classificata		13	-	-	-	-	-	-	-
	Miehet - Males	4	-	-	-	-	-	-	-
	Naiset - Females	9	-	-	-	-	-	-	-
Hyvänlaatuiset kasvaimet - Neoplasma benigna (210-229)		62	-	-	-	-	-	1	-
	Miehet - Males	19	-	-	-	-	-	1	-
	Naiset - Females	43	-	-	-	-	-	1	-
211 Ruoansulatuselinten muiden osien hyvänlaatuinen kasvain - Neoplasma benignum partium aliarum organorum digestionis		10	-	-	-	-	-	-	-
	Miehet - Males	5	-	-	-	-	-	-	-
	Naiset - Females	5	-	-	-	-	-	-	-
212 Hengityselinten ja rintaontelon elinten hyvänlaatuinen kasvain - Neoplasma benignum systematis respirationis et organorum intrathoracalium		4	-	-	-	-	-	-	-
	Miehet - Males	1	-	-	-	-	-	-	-
	Naiset - Females	3	-	-	-	-	-	-	-
215 Sidekudoksen ja muun pehmeän kudoksen hyvänlaatuinen kasvain Neoplasma benignum telae conjunctivae et mollis alterius		1	-	-	-	-	-	-	-
	Miehet - Males	1	-	-	-	-	-	-	-
218 Kohdun lihaskasvain - Leiomyoma uteri		1	-	-	-	-	-	-	-
	Naiset - Females	1	-	-	-	-	-	-	-
220 Munasarjan hyvänlaatuinen kasvain - Neoplasma benignum ovarii		2	-	-	-	-	-	-	-
	Naiset - Females	2	-	-	-	-	-	-	-
223 Munuaisen ja muiden virtsaelinten hyvänlaatuinen kasvain - Neoplasma benignum renis et organorum urinarium aliorum		1	-	-	-	-	-	-	-
	Miehet - Males	1	-	-	-	-	-	-	-
225 Alvojen ja hermoston muiden osien hyvänlaatuinen kasvain - Neoplasma benignum cerebri et partium aliarum systematis nervorum		39	-	-	-	-	-	-	-
	Miehet - Males	9	-	-	-	-	-	-	-
	Naiset - Females	30	-	-	-	-	-	-	-
227 Muiden umpirauhasten ja niihin verrattavien elinten hyvän- laatuinen kasvain - Neoplasma benignum glandularum endocrinarum aliarum		3	-	-	-	-	-	-	-
	Miehet - Males	2	-	-	-	-	-	-	-
	Naiset - Females	1	-	-	-	-	-	-	-

## TILASTOKESKUS

Vuosia - Years																			Tunn Code		
1	2	3	4	5-9	10-14	15-19	20-24	25-29	30-34	35-39	40-44	45-49	50-54	55-59	60-64	65-69	70-74	75-79	80-84	85-	
-	-	-	-	-	-	1	-	-	-	-	-	1	-	1	-	-	1	1	1	3	206
-	-	-	-	-	-	1	-	-	-	-	-	1	-	1	-	-	1	1	1	1	
-	-	-	-	-	-	1	-	-	-	-	-	1	-	-	-	-	1	-	1	2	
-	-	-	-	-	-	-	-	-	-	-	-	-	-	-	1	-	1	-	-	1	207
-	-	-	-	-	-	-	-	-	-	-	-	-	-	-	1	-	1	-	-	1	
-	-	-	-	-	-	-	-	-	-	-	-	-	-	-	1	-	-	-	-	-	
-	-	-	-	-	-	-	-	-	-	1	-	-	-	-	1	1	1	3	2	4	208
-	-	-	-	-	-	-	-	-	-	1	-	-	-	-	1	1	1	3	2	4	
-	-	-	-	-	-	-	-	-	-	1	-	-	-	-	1	1	1	3	2	4	
-	-	-	-	-	1	-	-	1	1	-	4	3	4	2	8	6	3	15	9	4	
-	-	-	-	-	1	-	-	1	1	-	2	1	-	1	2	2	1	4	3	1	
-	-	-	-	-	1	-	-	-	-	-	2	2	4	1	6	4	2	11	6	3	
-	-	-	-	-	-	-	-	-	-	-	-	-	-	-	-	-	-	-	-	-	211
-	-	-	-	-	-	-	-	-	-	-	1	-	-	1	-	1	-	2	3	2	
-	-	-	-	-	-	-	-	-	-	-	1	-	-	1	-	1	-	1	1	1	
-	-	-	-	-	-	-	-	-	-	-	-	-	-	1	-	-	-	1	2	1	212
-	-	-	-	-	-	-	-	-	-	-	-	-	-	-	3	1	-	-	-	-	
-	-	-	-	-	-	-	-	-	-	-	-	-	-	-	1	1	-	-	-	-	
-	-	-	-	-	-	-	-	-	-	-	-	-	-	-	2	1	-	-	-	-	215
-	-	-	-	-	-	-	-	-	1	-	-	-	-	-	-	-	-	-	-	-	
-	-	-	-	-	-	-	-	-	1	-	-	-	-	-	-	-	-	-	-	-	
-	-	-	-	-	-	-	-	-	-	-	-	1	-	-	-	-	-	-	-	-	218
-	-	-	-	-	-	-	-	-	-	-	-	1	-	-	-	-	-	-	-	-	
-	-	-	-	-	-	-	-	-	-	-	-	-	-	-	-	-	-	1	1	-	220
-	-	-	-	-	-	-	-	-	-	-	-	-	-	-	-	-	-	1	1	-	
-	-	-	-	-	-	-	-	-	-	-	-	-	-	-	-	-	-	1	-	-	223
-	-	-	-	-	-	-	-	-	-	-	-	-	-	-	-	-	-	1	-	-	
-	-	-	-	-	-	-	-	-	-	-	-	-	-	-	-	-	-	1	-	-	225
-	-	-	-	-	-	-	-	1	-	-	2	2	4	1	5	3	3	11	5	2	
-	-	-	-	-	-	-	-	1	-	-	2	1	-	1	1	-	2	2	2	-	
-	-	-	-	-	-	-	-	-	-	-	2	1	4	-	4	3	2	9	3	2	227
-	-	-	-	-	1	-	-	-	-	-	1	-	-	-	-	1	-	-	-	-	
-	-	-	-	-	1	-	-	-	-	-	1	-	-	-	-	1	-	-	-	-	

## TILASTOKESKUS

Taulu 1. Kuolleet kuolinsyy (3-num.), sukupuolen ja iän mukaan 1988; koko maa

Table 1. Deaths by cause of death (3-digit), sex and age 1988; whole country

Kuolinsyy - Cause of death	Sukupuoli - Sex	Yht. Total	Ikä - Age						
			Vuorokausia - Days					Kk - Months	
			0	1	2	3-6	7-27	1-5	6-11
228 Verisuonten ja imusuonten hyvänlaatuinen kasvain - Haemangioma et lymphangioma	Naiset - Females	1	-	-	-	-	-	1	-
Carcinoma in situ (230-234)	Naiset - Females	1	-	-	-	-	-	-	-
233 Rintarauhasen ja sukuelinten carcinoma in situ - Carcinoma in situ mammae et organorum urogenitalium	Naiset - Females	1	-	-	-	-	-	-	-
Muut määritellyt kasvaimet - Neoplasmata definita aliorum (235-238)	Miehet - Males	68	-	-	-	-	-	-	-
	Naiset - Females	21	-	-	-	-	-	-	-
		47	-	-	-	-	-	-	-
235 Muu määritellyt ruoansulatus- ja hengityselinten kasvain - Neoplasma definitum aliud organorum digestionis et systematis respirationis	Naiset - Females	1	-	-	-	-	-	-	-
237 Muu määritellyt umpirauhasen ja hermoston kasvain - Neoplasma definitum aliud glandularum endocrinii et systematis nervorum	Naiset - Females	3	-	-	-	-	-	-	-
238 Luonnolliselta kulultaan epäselvät muiden ja määrittelemät- tömien alueiden kasvaimet - Neoplasma non definitum loco alio seu NUD	Miehet - Males	64	-	-	-	-	-	-	-
	Naiset - Females	21	-	-	-	-	-	-	-
		43	-	-	-	-	-	-	-
Tarkemmin määrittelemätön kasvain - Neoplasma typo non definito (239)	Miehet - Males	82	-	-	-	-	-	-	-
	Naiset - Females	36	-	-	-	-	-	-	-
		46	-	-	-	-	-	-	-
III UMPIERITYS- JA AINEENVAIHDUNTASAIRAUDET SEKÄ RAVITSEMUS- JA IMMUUNIJÄRJESTELMÄN HÄIRIÖT - MORBI SYSTEMATIS ENDOC- RINI, NUTRITIONIS ET METABOLICI, DYSFUNCTIO IMMUNOSYSTE- MATICIS	Miehet - Males	618	-	-	-	1	-	8	1
	Naiset - Females	211	-	-	-	-	-	3	-
		407	-	-	-	1	-	5	1
Kilpirauhasen taudit Morbi glandulae thyreoidae (240-246)	Naiset - Females	4	-	-	-	-	-	-	-
242 Kilpirauhasmyrkytys, johon liittyy struuma tai johon ei liity struunaa - Thyreotoxicosis cum sive sine struma	Naiset - Females	2	-	-	-	-	-	-	-
		2	-	-	-	-	-	-	-



## TILASTOKESKUS

Taulu 1. Kuolleet kuolinsyy (3-num.), sukupuolen ja iän mukaan 1988; koko maa

Table 1. Deaths by cause of death (3-digit), sex and age 1988; whole country

Kuolinsyy - Cause of death	Sukupuoli - Sex	Yht. Total	Ikä - Age						
			Vuorokausia - Days					Kk - Months	
			0	1	2	3-6	7-27	1-5	6-11
243 Synnynnäinen kilpirauhasen vajaatoiminta - Hypothyreosis congenita	Naiset - Females	1	-	-	-	-	-	-	-
244 Kilpirauhasen vajaatoiminta (hankittu) - Hypothyreosis	Naiset - Females	1	-	-	-	-	-	-	-
Muut umpirauhasten taudit Morbi glandularum aliarum systematis endocrini (250-259)		553	-	-	-	-	-	2	-
	Miehet - Males	188	-	-	-	-	-	2	-
	Naiset - Females	365	-	-	-	-	-	-	-
250 Sokeritauti - Diabetes mellitus		542	-	-	-	-	-	1	-
	Miehet - Males	183	-	-	-	-	-	1	-
	Naiset - Females	359	-	-	-	-	-	-	-
251 Hypoglykemia ja haiman umpierityshäiriö, muu kuin sokeri- tauti - Hypoglycaemia et dysfunctio secretionis internae pancreatis nondiabetica	Miehet - Males	1	-	-	-	-	-	-	-
252 Lisäkilpirauhasen sairaudet - Morbi parathyreoideae	Naiset - Females	2	-	-	-	-	-	-	-
253 Aivolisäkkeen ja sen hypotalaamisen säätelyn sairaudet - Morbi hypophyseos et hypothalami	Miehet - Males	2	-	-	-	-	-	-	-
	Naiset - Females	1	-	-	-	-	-	-	-
255 Lisämunuaisen taudit - Morbi glandulae suprarenalis	Miehet - Males	5	-	-	-	-	-	1	-
	Naiset - Females	3	-	-	-	-	-	1	-
258 Useiden umpieritysrauhasten samanaikaiset häiriöt - Dysfunctio endocrina polyglandularis	Naiset - Females	2	-	-	-	-	-	-	-
Ravitsemukseen liittyvät puutostaudit - Deficientia nutritionis (260-269)	Naiset - Females	7	-	-	-	-	-	-	-
261 Aliravitsemuksesta aiheutuva näivetys - Marasmus e malnutritione	Naiset - Females	7	-	-	-	-	-	-	-
262 Muu vakava proteiini- ja kalorialiravitsemus - Malnutritio gravis proteino-calorica	Naiset - Females	2	-	-	-	-	-	-	-
263 Muu ja tarkemmin määrittelemätön proteiini- ja kaloriali- ravitsemus - Malnutritio proteino-calorica alia et NUD	Naiset - Females	2	-	-	-	-	-	-	-



## TILASTOKESKUS

Taulu 1. Kuolleet kuolinsyy (3-num.), sukupuolen ja iän mukaan 1988; koko maa

Table 1. Deaths by cause of death (3-digit), sex and age 1988; whole country

Kuolinsyy - Cause of death	Sukupuoli - Sex	Yht. Total	Ikä - Age						
			Vuorokausia - Days					Kk - Months	
			0	1	2	3-6	7-27	1-5	6-11
265 Tiamiinin puute - Deficientia thiamini		1	-	-	-	-	-	-	-
	Naiset - Females	1	-	-	-	-	-	-	-
268 D-vitamiinin puute - Hypovitaminosis D		1	-	-	-	-	-	-	-
	Naiset - Females	1	-	-	-	-	-	-	-
Muut aineenvaihdunnan ja immuunijärjestelmän sairaudet - Alii morbi metabolici et immunosystematis (270-279)		54	-	-	-	1	-	6	1
	Miehet - Males	23	-	-	-	-	-	1	-
	Naiset - Females	31	-	-	-	1	-	5	1
270 Aminohappojen kuljetuksen ja aineenvaihdunnan häiriöt - Morbi congeniti metabolici aminoacidi		4	-	-	-	1	-	2	-
	Naiset - Females	4	-	-	-	1	-	2	-
272 Rasva-aineenvaihdunnan synnynnäiset häiriöt - Morbi congeniti metabolici lipidici		2	-	-	-	-	-	-	1
	Naiset - Females	2	-	-	-	-	-	-	1
273 Plasmaproteiinien aineenvaihduntahäiriöt - Defectio metabolici proteini plasmatis		6	-	-	-	-	-	-	-
	Miehet - Males	5	-	-	-	-	-	-	-
	Naiset - Females	1	-	-	-	-	-	-	-
274 Kihti - Diathesis urica		2	-	-	-	-	-	-	-
	Miehet - Males	1	-	-	-	-	-	-	-
	Naiset - Females	1	-	-	-	-	-	-	-
275 Mineraalien ja elektrolyyttien aineenvaihduntahäiriöt - Defectiones metabolicae mineralium et electrolyticae		4	-	-	-	-	-	-	-
	Miehet - Males	3	-	-	-	-	-	-	-
	Naiset - Females	1	-	-	-	-	-	-	-
276 Neste-, elektrolyytti- ja happoemästasapainon häiriöt - Morbi aequilibrii aquae et electrolysis		7	-	-	-	-	-	-	-
	Miehet - Males	2	-	-	-	-	-	-	-
	Naiset - Females	5	-	-	-	-	-	-	-
277 Muut ja tarkemmin määrittelemättömät aineenvaihduntahäiriöt Morbi metabolici alii seu NUD		27	-	-	-	-	-	4	-
	Miehet - Males	12	-	-	-	-	-	1	-
	Naiset - Females	15	-	-	-	-	-	3	-
278 Lihavuus ja hyperalimentatio - Obesitas et hyperalimentatio		1	-	-	-	-	-	-	-
	Naiset - Females	1	-	-	-	-	-	-	-
279 Immuunijärjestelmän sairaudet - Morbi immunosystematis		1	-	-	-	-	-	-	-
	Naiset - Females	1	-	-	-	-	-	-	-
IV VERTAMUODOSTAVIEN ELINTEN JA VEREN SAIRAUDET - MORBI SYSTEMATIS HAEMATOPOETICI ET SANGUINIS		58	-	-	-	-	-	-	-
	Miehet - Males	20	-	-	-	-	-	-	-
	Naiset - Females	38	-	-	-	-	-	-	-

## TILASTOKESKUS

Tunn																			Code		
Vuosia - Years																					
1	2	3	4	5-9	10-14	15-19	20-24	25-29	30-34	35-39	40-44	45-49	50-54	55-59	60-64	65-69	70-74	75-79	80-84	85-	
-	-	-	-	-	-	-	-	-	-	-	-	-	-	-	1	-	-	-	-	-	265
-	-	-	-	-	-	-	-	-	-	-	-	-	-	-	-	-	-	1	-	-	268
2	-	-	1	-	2	-	1	-	-	1	-	1	2	2	4	6	6	9	5	4	
1	-	-	1	-	2	-	1	-	-	1	-	1	2	2	1	5	5	4	2	-	
1	-	-	1	-	2	-	-	-	-	1	-	-	-	2	3	1	1	5	3	4	
-	-	-	1	-	-	-	-	-	-	-	-	-	-	-	-	-	-	-	-	-	270
-	-	-	-	-	1	-	-	-	-	-	-	-	-	-	-	-	-	-	-	-	272
-	-	-	-	-	1	-	-	-	-	-	-	-	-	-	-	-	-	-	-	-	273
-	-	-	-	-	-	-	-	-	-	-	-	-	-	-	-	1	2	2	1	-	
-	-	-	-	-	-	-	-	-	-	-	-	-	-	-	-	-	-	1	1	-	
-	-	-	-	-	-	-	-	-	-	-	-	-	-	-	-	-	-	1	1	-	274
-	-	-	-	-	-	-	-	-	-	-	-	-	-	-	-	-	-	1	1	-	
-	-	-	-	-	-	-	-	-	-	-	-	-	-	-	-	-	2	2	-	-	275
-	-	-	-	-	-	-	-	-	-	-	-	-	-	-	-	-	2	1	-	-	
-	-	-	-	-	-	-	-	-	-	-	-	-	-	-	-	-	-	1	1	-	276
1	-	-	-	-	-	-	-	-	-	1	-	-	-	1	1	-	-	-	-	3	-
1	-	-	-	-	-	-	-	-	-	1	-	-	-	1	1	-	-	-	-	3	-
-	-	-	-	-	-	-	-	-	-	1	-	-	-	1	-	-	-	-	-	3	-
1	-	-	-	-	1	-	1	-	-	-	-	1	2	1	2	5	1	4	-	4	
1	-	-	-	-	1	-	1	-	-	-	-	1	2	1	2	4	1	2	-	4	
-	-	-	-	-	-	-	-	-	-	-	-	-	-	-	1	-	-	-	-	-	278
-	-	-	-	-	-	-	-	-	-	-	-	-	-	-	-	-	-	-	-	-	
-	-	-	-	-	-	-	-	-	-	-	-	-	-	-	-	-	-	1	-	-	279
-	-	1	1	-	-	1	2	1	-	-	-	-	1	-	2	2	9	7	11	20	IV
-	-	-	-	-	-	1	1	1	-	-	-	-	-	-	1	1	6	3	2	4	
-	-	1	1	-	-	-	1	-	-	-	-	-	1	-	1	1	3	4	9	16	

## TILASTOKESKUS

Taulu 1. Kuolleet kuolinsyy (3-num.), sukupuolen ja iän mukaan 1988; koko maa

Table 1. Deaths by cause of death (3-digit), sex and age 1988; whole country

Kuolinsyy - Cause of death	Sukupuoli - Sex	Yht. Total	Ikä - Age						
			Vuorokausia - Days					Kk - Months	
			0	1	2	3-6	7-27	1-5	6-11
280 Raudanpuuteanemia - Anaemia sideropenica		9	-	-	-	-	-	-	-
	Miehet - Males	3	-	-	-	-	-	-	-
	Naiset - Females	6	-	-	-	-	-	-	-
281 Muut puutosanemiat - Anaemiae e deficientia alia		4	-	-	-	-	-	-	-
	Naiset - Females	4	-	-	-	-	-	-	-
282 Perinnölliset punasoluhajoanemiat - Anaemiae haemolyticae hereditariae		1	-	-	-	-	-	-	-
	Naiset - Females	1	-	-	-	-	-	-	-
283 Hankittu punasoluhajoanemia - Anaemia haemolytica acquisita		8	-	-	-	-	-	-	-
	Miehet - Males	4	-	-	-	-	-	-	-
	Naiset - Females	4	-	-	-	-	-	-	-
284 Verenehdyntätauti - Anaemia aplastica		9	-	-	-	-	-	-	-
	Miehet - Males	4	-	-	-	-	-	-	-
	Naiset - Females	5	-	-	-	-	-	-	-
285 Muut ja tarkemmin määrittelemättömät anemiat - Anaemiae aliae definitae et non definitae		11	-	-	-	-	-	-	-
	Miehet - Males	3	-	-	-	-	-	-	-
	Naiset - Females	8	-	-	-	-	-	-	-
286 Hyytymistaudit - Defectus coagulationis		3	-	-	-	-	-	-	-
	Naiset - Females	3	-	-	-	-	-	-	-
287 Punatäplättauti sekä muut tilat, joissa esiintyy verenvuoto- taipumusta - Purpura et alii status haemorrhagici		10	-	-	-	-	-	-	-
	Miehet - Males	5	-	-	-	-	-	-	-
	Naiset - Females	5	-	-	-	-	-	-	-
288 Valkosolujen taudit - Leucocytopathia		1	-	-	-	-	-	-	-
	Miehet - Males	1	-	-	-	-	-	-	-
289 Muut veren ja vertamuodostavien elinten taudit - Morbi systematis haematopoetici et sanguinis alii		2	-	-	-	-	-	-	-
	Naiset - Females	2	-	-	-	-	-	-	-
V MIELENTERVEYDEN HÄIRIÖT - PERTURBATIONES MENTIS		1419	-	-	-	-	-	-	-
	Miehet - Males	434	-	-	-	-	-	-	-
	Naiset - Females	985	-	-	-	-	-	-	-
Elimelliset aivo-oireyhtymät - Syndromata psychoorganica (290-294)		1289	-	-	-	-	-	-	-
	Miehet - Males	347	-	-	-	-	-	-	-
	Naiset - Females	942	-	-	-	-	-	-	-
290 Seniili ja preseniili dementia - Dementia senilis et praesenilis		1260	-	-	-	-	-	-	-
	Miehet - Males	322	-	-	-	-	-	-	-
	Naiset - Females	938	-	-	-	-	-	-	-

## TILASTOKESKUS

Vuosia - Years																				Tunn Code		
1	2	3	4	5-9	10-14	15-19	20-24	25-29	30-34	35-39	40-44	45-49	50-54	55-59	60-64	65-69	70-74	75-79	80-84	85-		
-	-	-	-	-	-	-	-	-	-	-	-	-	-	-	-	-	-	-	1	1	7	280
-	-	-	-	-	-	-	-	-	-	-	-	-	-	-	-	-	-	-	1	1	2	281
-	-	-	-	-	-	-	-	-	-	-	-	-	-	-	-	-	-	-	-	1	4	282
-	-	-	-	-	-	-	-	-	-	-	-	-	-	-	-	-	-	-	1	-	-	283
-	-	-	-	-	-	-	-	1	-	-	-	-	-	-	1	1	1	1	1	2	1	284
-	-	1	1	-	-	-	1	-	-	-	-	-	-	-	-	-	2	1	1	1	2	285
-	-	1	1	-	-	-	1	-	-	-	-	-	-	-	-	-	2	1	1	1	1	286
-	-	-	-	-	-	-	-	-	-	-	-	-	-	-	-	-	2	1	5	3	3	287
-	-	-	-	-	-	-	-	-	-	-	-	-	-	-	-	-	1	1	4	1	2	288
-	-	-	-	-	-	-	-	-	-	-	-	-	1	-	-	-	1	1	-	-	-	289
-	-	-	-	-	-	-	-	-	-	-	-	-	-	-	1	-	-	-	-	1	-	290
-	-	-	-	-	-	2	5	4	4	11	20	14	15	20	15	38	74	215	357	625	v	
-	-	-	-	-	-	-	4	1	2	8	15	12	12	17	10	23	36	67	108	119		
-	-	-	-	-	-	2	1	3	2	3	5	2	3	3	5	15	38	148	249	506		
-	-	-	-	-	-	-	-	-	-	-	3	-	3	4	8	28	67	204	352	620		
-	-	-	-	-	-	-	-	-	-	-	2	-	2	4	5	17	33	63	105	116		
-	-	-	-	-	-	-	-	-	-	-	1	-	1	-	3	11	34	141	247	504		
-	-	-	-	-	-	-	-	-	-	-	-	-	-	-	7	22	62	199	351	619		
-	-	-	-	-	-	-	-	-	-	-	-	-	-	-	4	11	30	58	104	115		
-	-	-	-	-	-	-	-	-	-	-	-	-	-	-	3	11	32	141	247	504		

## TILASTOKESKUS

Taulu 1. Kuolleet kuolinsyy (3-num.), sukupuolen ja iän mukaan 1988; koko maa  
 Table 1. Deaths by cause of death (3-digit), sex and age 1988; whole country

Kuolinsyy - Cause of death	Sukupuoli - Sex	Yht. Total	Ikä - Age						
			Vuorokausia - Days				Kk - Months		
			0	1	2	3-6	7-27	1-5	6-11
291 Alkoholin aiheuttamat elimelliset aivo-oireyhtymät - Syndromata psychoorganica ex usu alcoholica		26	-	-	-	-	-	-	-
	Miehet - Males	24	-	-	-	-	-	-	-
	Naiset - Females	2	-	-	-	-	-	-	-
293 Muut elimelliset aivo-oireyhtymät - Syndromata psychoorganica alia		3	-	-	-	-	-	-	-
	Miehet - Males	1	-	-	-	-	-	-	-
	Naiset - Females	2	-	-	-	-	-	-	-
Muut psykoosit - Psychoses alia (295-299)		29	-	-	-	-	-	-	-
	Miehet - Males	9	-	-	-	-	-	-	-
	Naiset - Females	20	-	-	-	-	-	-	-
295 Skitsofreeniset häiriöt - Schizophrenia		18	-	-	-	-	-	-	-
	Miehet - Males	8	-	-	-	-	-	-	-
	Naiset - Females	10	-	-	-	-	-	-	-
296 Vakavat mielialahäiriöt - Perturbationes mentis affectivae graves		5	-	-	-	-	-	-	-
	Miehet - Males	1	-	-	-	-	-	-	-
	Naiset - Females	4	-	-	-	-	-	-	-
297 Harhaluuloisuushäiriöt - Psychoses delusionales		3	-	-	-	-	-	-	-
	Naiset - Females	3	-	-	-	-	-	-	-
298 Muut psykoottiset häiriöt - Psychoses alia		3	-	-	-	-	-	-	-
	Naiset - Females	3	-	-	-	-	-	-	-
Neuroosit, luonteen sairaalloisuudet ja muut mielenterveyden häiriöt - Neuroses, perturbationes personalitatis et perturbationes mentis alia (300-316)		97	-	-	-	-	-	-	-
	Miehet - Males	77	-	-	-	-	-	-	-
	Naiset - Females	20	-	-	-	-	-	-	-
300 Neuroottiset häiriöt - Neuroses		1	-	-	-	-	-	-	-
	Naiset - Females	1	-	-	-	-	-	-	-
303 Alkoholiriippuvuus - Alcoholismus		81	-	-	-	-	-	-	-
	Miehet - Males	71	-	-	-	-	-	-	-
	Naiset - Females	10	-	-	-	-	-	-	-
304 Lääke- ja päihderiippuvuus - Addictio medicamentorum seu narcomania		11	-	-	-	-	-	-	-
	Miehet - Males	6	-	-	-	-	-	-	-
	Naiset - Females	5	-	-	-	-	-	-	-
307 Muualla luokittelemattomat oireyhtymät - Syndromata psychogenica alia		4	-	-	-	-	-	-	-
	Naiset - Females	4	-	-	-	-	-	-	-
Älyllinen kehitysvammaisuus - Retardatio mentalis (317-319)		4	-	-	-	-	-	-	-
	Miehet - Males	1	-	-	-	-	-	-	-
	Naiset - Females	3	-	-	-	-	-	-	-







## TILASTOKESKUS

Taulu 1. Kuolleet kuolinsyyn (3-num.), sukupuolen ja iän mukaan 1988; koko maa

Table 1. Deaths by cause of death (3-digit), sex and age 1988; whole country

Kuolinsyy - Cause of death Sukupuoli - Sex	Yht. Total	Ikä - Age						
		Vuorokausia - Days					Kk - Months	
		0	1	2	3-6	7-27	1-5	6-11
332 Parkinsonin tauti - Morbus Parkinson	159	-	-	-	-	-	-	-
Miehet - Males	78	-	-	-	-	-	-	-
Naiset - Females	81	-	-	-	-	-	-	-
333 Ekstrapyramidaaliset sairaudet ja pakkoliikkeet - Morbi extrapyramidales et dyskinesiae	15	-	-	-	-	-	-	-
Miehet - Males	10	-	-	-	-	-	-	-
Naiset - Females	5	-	-	-	-	-	-	-
334 Selkäydinpikkuaivosairaudet - Morbi spinocerebellares	4	-	-	-	-	-	-	-
Miehet - Males	2	-	-	-	-	-	-	-
Naiset - Females	2	-	-	-	-	-	-	-
335 Selkäytimen etusarven neuronin sairaudet - Morbi cellularum cornus anterioris	102	-	-	-	-	-	2	1
Miehet - Males	46	-	-	-	-	-	1	-
Naiset - Females	56	-	-	-	-	-	1	1
336 Muut selkäytimen sairaudet - Alii morbi spinales	5	-	-	-	-	-	-	-
Miehet - Males	4	-	-	-	-	-	-	-
Naiset - Females	1	-	-	-	-	-	-	-
Muut keskushermoston sairaudet - Alii morbi systematis nervorum centralis (340-349)	189	-	-	-	-	-	2	-
Miehet - Males	80	-	-	-	-	-	-	-
Naiset - Females	109	-	-	-	-	-	2	-
340 MS-tauti - Sclerosis multiplex (disseminata)	32	-	-	-	-	-	-	-
Miehet - Males	12	-	-	-	-	-	-	-
Naiset - Females	20	-	-	-	-	-	-	-
341 Muut demyelinisoivat keskushermoston sairaudet - Alii morbi demyelinantes systematis nervorum centralis	5	-	-	-	-	-	-	-
Miehet - Males	2	-	-	-	-	-	-	-
Naiset - Females	3	-	-	-	-	-	-	-
342 Toispuoleinen halvaus - Hemiplegia	46	-	-	-	-	-	-	-
Miehet - Males	13	-	-	-	-	-	-	-
Naiset - Females	33	-	-	-	-	-	-	-
343 Lapsuusiän aivohalvaus (CP) - Paresis cereбрalis infantilis	10	-	-	-	-	-	1	-
Miehet - Males	5	-	-	-	-	-	-	-
Naiset - Females	5	-	-	-	-	-	1	-
344 Muut aivoperäiset halvausoireet - Paralysis cereбрalis alia	6	-	-	-	-	-	-	-
Miehet - Males	1	-	-	-	-	-	-	-
Naiset - Females	5	-	-	-	-	-	-	-
345 Epilepsia	77	-	-	-	-	-	1	-
Miehet - Males	43	-	-	-	-	-	-	-
Naiset - Females	34	-	-	-	-	-	1	-
347 Katapleksia ja unihäiriöt - Cataplexia et disturbatio somni	1	-	-	-	-	-	-	-
Miehet - Males	1	-	-	-	-	-	-	-



## TILASTOKESKUS

Taulu 1. Kuolleet kuolinsyy (3-num.), sukupuolen ja iän mukaan 1988; koko maa  
 Table 1. Deaths by cause of death (3-digit), sex and age 1988; whole country

Kuolinsyy - Cause of death	Sukupuoli - Sex	Yht. Total	Ikä - Age						
			Vuorokausia - Days					Kk - Months	
			0	1	2	3-6	7-27	1-5	6-11
348 Muut aivojen sairaudet - Alii morbi cerebri		11	-	-	-	-	-	-	-
	Miehet - Males	3	-	-	-	-	-	-	-
	Naiset - Females	8	-	-	-	-	-	-	-
349 Muut ja tarkemmin määrittelemättömät hermoston sairaudet - Morbi systematis nervorum alii et non definiti		1	-	-	-	-	-	-	-
	Naiset - Females	1	-	-	-	-	-	-	-
Perifeeristen hermojen ja hermosolujen sairaudet sekä lihas- sairaudet - Morbi nervorum, gangliorum et musculorum periphericorum (350-359)		25	-	-	-	-	-	-	-
	Miehet - Males	17	-	-	-	-	-	-	-
	Naiset - Females	8	-	-	-	-	-	-	-
352 Muiden aivohermojen sairaudet - Morbi nervi craniales alii		1	-	-	-	-	-	-	-
	Naiset - Females	1	-	-	-	-	-	-	-
353 Hermojuurten ja -punosten sairaudet - Morbi radicales et plexus nervorum		1	-	-	-	-	-	-	-
	Naiset - Females	1	-	-	-	-	-	-	-
357 Muut polyneuropatiat - Polyneuropathia alia		5	-	-	-	-	-	-	-
	Miehet - Males	1	-	-	-	-	-	-	-
	Naiset - Females	4	-	-	-	-	-	-	-
358 Hermo-lihasliitoksen sairaudet - Morbi myoneurales		3	-	-	-	-	-	-	-
	Miehet - Males	3	-	-	-	-	-	-	-
359 Lihasdystrofiat ja muut myopatiat - Dystrophia musculorum et myopathia alia		15	-	-	-	-	-	-	-
	Miehet - Males	13	-	-	-	-	-	-	-
	Naiset - Females	2	-	-	-	-	-	-	-
Silmän ja silmän seudun sairaudet - Morbi oculi et adnexorum (360-379)		1	-	-	-	-	-	-	-
	Miehet - Males	1	-	-	-	-	-	-	-
362 Muut verkkokalvon sairaudet - Alii morbi retinae		1	-	-	-	-	-	-	-
	Miehet - Males	1	-	-	-	-	-	-	-
Korvan sairaudet - Morbi auris (380-389)		2	-	-	-	-	-	-	-
	Miehet - Males	1	-	-	-	-	-	-	-
	Naiset - Females	1	-	-	-	-	-	-	-
382 Välikorvan märkäinen tulehdus - Otitis media suppurative		1	-	-	-	-	-	-	-
	Naiset - Females	1	-	-	-	-	-	-	-
384 Tärykalvon sairaudet - Morbi membranae tympani		1	-	-	-	-	-	-	-
	Miehet - Males	1	-	-	-	-	-	-	-



## TILASTOKESKUS

Taulu 1. Kuolleet kuolinsyy (3-num.), sukupuolen ja iän mukaan 1988; koko maa  
 Table 1. Deaths by cause of death (3-digit), sex and age 1988; whole country

Kuolinsyy - Cause of death	Sukupuoli - Sex	Yht. Total	Ikä - Age						
			Vuorokausia - Days					Kk - Months	
			0	1	2	3-6	7-27	1-5	6-11
<b>VII VERENKIERTOELINTEN SAIRAUDET - MORBI ORGANORUM CIRCULATIONIS</b>									
		24711	-	-	-	-	-	2	-
	Miehet - Males	11730	-	-	-	-	-	1	-
	Naiset - Females	12981	-	-	-	-	-	1	-
<b>Äkillinen kuumereuma - Febris rheumatica acuta (390-392)</b>									
		5	-	-	-	-	-	-	-
	Miehet - Males	1	-	-	-	-	-	-	-
	Naiset - Females	4	-	-	-	-	-	-	-
<b>391 Kuumereuma (aktiivi, äkillinen) johon liittyy sydäntauti - Febris rheumatica (activa, acuta) cum morbo cordis</b>									
		5	-	-	-	-	-	-	-
	Miehet - Males	1	-	-	-	-	-	-	-
	Naiset - Females	4	-	-	-	-	-	-	-
<b>Reumaattisen sydäntaudin jälkitilat - Sequelae morbi rheumatici cordis (393-398)</b>									
		111	-	-	-	-	-	-	-
	Miehet - Males	38	-	-	-	-	-	-	-
	Naiset - Females	73	-	-	-	-	-	-	-
<b>393 Krooninen reumaattinen sydänpussin tulehdus - Myopericarditis adhaesiva rheumatica chronica</b>									
		1	-	-	-	-	-	-	-
	Naiset - Females	1	-	-	-	-	-	-	-
<b>394 Hiippaläpän reumaattiset muutokset - Morbi valvulae mitralis rheumatici</b>									
		46	-	-	-	-	-	-	-
	Miehet - Males	14	-	-	-	-	-	-	-
	Naiset - Females	32	-	-	-	-	-	-	-
<b>395 Aorttaläpän muutokset - Morbi valvulae aortae</b>									
		39	-	-	-	-	-	-	-
	Miehet - Males	20	-	-	-	-	-	-	-
	Naiset - Females	19	-	-	-	-	-	-	-
<b>396 Hiippa- ja aorttaläppien reumaattiset muutokset - Morbi valvularum mitralis et aortae rheumatici</b>									
		23	-	-	-	-	-	-	-
	Miehet - Males	4	-	-	-	-	-	-	-
	Naiset - Females	19	-	-	-	-	-	-	-
<b>398 Muut sydämen reumaattiset muutokset - Alii morbi rheumatici cordis</b>									
		2	-	-	-	-	-	-	-
	Naiset - Females	2	-	-	-	-	-	-	-
<b>Kohonnut verenpaine ja verenpainetauti - Morbi hypertonici (401-405)</b>									
		420	-	-	-	-	-	-	-
	Miehet - Males	126	-	-	-	-	-	-	-
	Naiset - Females	294	-	-	-	-	-	-	-
<b>401 Essentiellinen verenpainetauti (ilman kohde-elinmuutoksia) - Hypertonia arterialis essentialis</b>									
		14	-	-	-	-	-	-	-
	Miehet - Males	8	-	-	-	-	-	-	-
	Naiset - Females	6	-	-	-	-	-	-	-
<b>402 Hypertensiivinen sydänsairaus - Morbus cordis hypertonicus</b>									
		363	-	-	-	-	-	-	-
	Miehet - Males	100	-	-	-	-	-	-	-
	Naiset - Females	263	-	-	-	-	-	-	-



## TILASTOKESKUS

Taulu 1. Kuolleet kuolinsyy (3-num.), sukupuolen ja iän mukaan 1988; koko maa  
 Table 1. Deaths by cause of death (3-digit), sex and age 1988; whole country

Kuolinsyy - Cause of death	Sukupuoli - Sex	Yht. Total	Ikä - Age						
			Vuorokausia - Days					Kk - Months	
			0	1	2	3-6	7-27	1-5	6-11
403 Verenpainetaudin aiheuttama munuaissairaus - Morbus renalis hypertonicus		12	-	-	-	-	-	-	-
	Miehet - Males	7	-	-	-	-	-	-	-
	Naiset - Females	5	-	-	-	-	-	-	-
404 Verenpainetaudin aiheuttama sydän- ja munuaissairaus - Morbus cordis et renalis hypertonicus		31	-	-	-	-	-	-	-
	Miehet - Males	11	-	-	-	-	-	-	-
	Naiset - Females	20	-	-	-	-	-	-	-
Iskeeminen sydänsairaus - Morbus cordis ischaemicus (410-414)		14212	-	-	-	-	-	-	-
	Miehet - Males	7626	-	-	-	-	-	-	-
	Naiset - Females	6586	-	-	-	-	-	-	-
410 Akuutti sydäninfarkti - Infarctus myocardiï acutus		9999	-	-	-	-	-	-	-
	Miehet - Males	5345	-	-	-	-	-	-	-
	Naiset - Females	4654	-	-	-	-	-	-	-
411 Muut akuutit ja subakuutit iskeemiset sydänsairaudet - Alii morbi cordis ischaemici acuti et subacuti		15	-	-	-	-	-	-	-
	Miehet - Males	8	-	-	-	-	-	-	-
	Naiset - Females	7	-	-	-	-	-	-	-
412 Sydäninfarktin jälkitila - Infarctus myocardiï inveteratus		1070	-	-	-	-	-	-	-
	Miehet - Males	614	-	-	-	-	-	-	-
	Naiset - Females	456	-	-	-	-	-	-	-
413 Angina pectoris		49	-	-	-	-	-	-	-
	Miehet - Males	24	-	-	-	-	-	-	-
	Naiset - Females	25	-	-	-	-	-	-	-
414 Muut iskeemiset sydänsairaudet - Morbi cordis ischaemici alii		3079	-	-	-	-	-	-	-
	Miehet - Males	1635	-	-	-	-	-	-	-
	Naiset - Females	1444	-	-	-	-	-	-	-
Keuhkoverenkierron sairaudet - Morbi circulationis pulmonum (415-417)		306	-	-	-	-	-	-	-
	Miehet - Males	118	-	-	-	-	-	-	-
	Naiset - Females	188	-	-	-	-	-	-	-
415 Keuhkoveritulppa tai keuhkoinfarkti - Embolia seu infarctus pulmonum		300	-	-	-	-	-	-	-
	Miehet - Males	115	-	-	-	-	-	-	-
	Naiset - Females	185	-	-	-	-	-	-	-
416 Krooninen keuhkoverenkierron sairaus - Morbus circulationis pulmonis chronicus		6	-	-	-	-	-	-	-
	Miehet - Males	3	-	-	-	-	-	-	-
	Naiset - Females	3	-	-	-	-	-	-	-
Muut sydänsairaudet - Alii morbi cordis (420-429)		2516	-	-	-	-	-	1	-
	Miehet - Males	1002	-	-	-	-	-	1	-
	Naiset - Females	1514	-	-	-	-	-	-	-

## TILASTOKESKUS

-----																				Tunn		
-----																				Code		
-----																						
-----																						
-----																						
Vuosia	Years																					
1	2	3	4	5-9	10-14	15-19	20-24	25-29	30-34	35-39	40-44	45-49	50-54	55-59	60-64	65-69	70-74	75-79	80-84	85-		
																					403	
														1	2	2	2	2	1	2	-	
														1	2	-	2	1	-	1	-	
														-	-	2	-	1	1	1	-	
																						404
															1	1	6	10	7	4	2	
														-	-	3	3	4	1	-	-	
														1	1	3	7	3	3	3	2	
								3	1	12	52	155	232	385	773	1228	1618	2167	2966	2483	2137	
								3	1	11	45	143	208	345	655	940	1080	1233	1417	948	597	
								-	-	1	7	12	24	40	118	288	538	934	1549	1535	1540	
								3	-	7	34	100	154	253	540	903	1185	1586	2130	1700	1404	410
								3	-	6	29	92	137	226	456	674	788	891	1006	645	392	
								-	-	1	5	8	17	27	84	229	397	695	1124	1055	1012	
																						411
										1	-	-	-	-	1	2	1	1	1	5	3	
										1	-	-	-	-	1	1	1	-	-	4	-	
										-	-	-	-	-	-	1	-	1	1	1	3	
																						412
											3	13	12	27	51	96	117	166	228	195	162	
											3	11	10	26	46	82	81	98	127	82	48	
											-	2	2	1	5	14	36	68	101	113	114	
																						413
															1	1	3	2	10	6	10	16
															-	1	2	-	9	3	6	3
														1	-	1	2	1	3	4	13	
																						414
									1	4	15	42	66	104	180	224	313	404	601	573	552	
									1	4	13	40	61	93	151	181	210	235	281	211	154	
									-	-	2	2	5	11	29	43	103	169	320	362	398	
									2	2	-	10	5	4	12	17	23	33	73	68	57	
									1	-	8	1	2	8	6	10	12	33	22	15		
									1	2	-	2	4	2	4	11	13	21	40	46	42	
																						415
										2	-	9	5	4	12	17	23	33	72	67	56	
										-	7	1	2	8	6	10	12	33	22	14		
									2	-	2	4	2	4	11	13	21	39	45	42		
																						416
										2	-	-	-	-	-	-	-	-	1	1	1	
									1	-	-	-	-	-	-	-	-	-	-	-	1	
									1	-	-	-	-	-	-	-	-	-	1	1	-	
					1	1	2	5	8	23	27	49	55	73	95	123	163	240	366	548	736	
					1	-	-	4	7	19	20	40	45	54	75	82	85	119	147	151	152	
					-	1	2	1	1	4	7	9	10	19	20	41	78	121	219	397	584	

## TILASTOKESKUS

Taulu 1. Kuolleet kuolinsyyn (3-num.), sukupuolen ja iän mukaan 1988; koko maa

Table 1. Deaths by cause of death (3-digit), sex and age 1988; whole country

Kuolinsyyn - Cause of death	Sukupuoli - Sex	Yht. Total	Ikä - Age							
			Vuorokausia - Days					Kk - Months		
			0	1	2	3-6	7-27	1-5	6-11	
420	Akuutti sydänpussin tulehdus - Pericarditis acuta	17	-	-	-	-	-	-	-	-
	Miehet - Males	6	-	-	-	-	-	-	-	-
	Naiset - Females	11	-	-	-	-	-	-	-	-
421	Akuutti ja subakuutti infektiivinen endokardiitti - Endocarditis infectiosa acuta et subacuta	20	-	-	-	-	-	-	-	-
	Miehet - Males	14	-	-	-	-	-	-	-	-
	Naiset - Females	6	-	-	-	-	-	-	-	-
422	Akuutti sydänlihaksen tulehdus - Myocarditis acuta	15	-	-	-	-	-	-	-	-
	Miehet - Males	7	-	-	-	-	-	-	-	-
	Naiset - Females	8	-	-	-	-	-	-	-	-
423	Muut sydänpussin sairaudet - Morbi pericardii alii	4	-	-	-	-	-	1	-	-
	Miehet - Males	2	-	-	-	-	-	1	-	-
	Naiset - Females	2	-	-	-	-	-	-	-	-
424	Muut sydämen sisäkalvon sairaudet - Morbi endocardii alii	381	-	-	-	-	-	-	-	-
	Miehet - Males	143	-	-	-	-	-	-	-	-
	Naiset - Females	238	-	-	-	-	-	-	-	-
425	Kardiomyopatia, sydänlihaskudon vaurio - Cardiomyopathia	319	-	-	-	-	-	-	-	-
	Miehet - Males	229	-	-	-	-	-	-	-	-
	Naiset - Females	90	-	-	-	-	-	-	-	-
426	Sydämen johtumishäiriöt - Dissociatio atrioventricularis et intraventricularis cordis	21	-	-	-	-	-	-	-	-
	Miehet - Males	7	-	-	-	-	-	-	-	-
	Naiset - Females	14	-	-	-	-	-	-	-	-
427	Rytmihäiriöt - Dysrhythmiae cordis	467	-	-	-	-	-	-	-	-
	Miehet - Males	158	-	-	-	-	-	-	-	-
	Naiset - Females	309	-	-	-	-	-	-	-	-
428	Sydämen vajaatoiminta - Insufficiencia cordis	991	-	-	-	-	-	-	-	-
	Miehet - Males	286	-	-	-	-	-	-	-	-
	Naiset - Females	705	-	-	-	-	-	-	-	-
429	Muut sydämen sairaudet ja komplikaatiot - Alii morbi et complicationes cordis	281	-	-	-	-	-	-	-	-
	Miehet - Males	150	-	-	-	-	-	-	-	-
	Naiset - Females	131	-	-	-	-	-	-	-	-
	Aivoverenkiertosaairaudet - Morbi cerebrovasculares (430-438)	5847	-	-	-	-	-	1	-	-
	Miehet - Males	2210	-	-	-	-	-	-	-	-
	Naiset - Females	3637	-	-	-	-	-	1	-	-
430	Lukinkalvon alainen verenvuoto - Haemorrhagia subarachnoidalis	466	-	-	-	-	-	-	-	-
	Miehet - Males	199	-	-	-	-	-	-	-	-
	Naiset - Females	267	-	-	-	-	-	-	-	-
431	Aivoverenvuoto - Haemorrhagia intracerebralis	783	-	-	-	-	-	1	-	-
	Miehet - Males	334	-	-	-	-	-	-	-	-
	Naiset - Females	449	-	-	-	-	-	1	-	-

## TILASTOKESKUS

-----																		Tunn				
-----																		Code				
-----																						
-----																						
Vuosi	2	3	4	5-9	10-14	15-19	20-24	25-29	30-34	35-39	40-44	45-49	50-54	55-59	60-64	65-69	70-74	75-79	80-84	85-		
1	2	3	4	5-9	10-14	15-19	20-24	25-29	30-34	35-39	40-44	45-49	50-54	55-59	60-64	65-69	70-74	75-79	80-84	85-		
-----	-----	-----	-----	-----	-----	-----	-----	-----	-----	-----	-----	-----	-----	-----	-----	-----	-----	-----	-----	-----	-----	-----
-	-	-	-	-	-	-	-	-	1	-	-	-	1	1	1	1	5	3	2	2	420	
-	-	-	-	-	-	-	-	-	-	-	-	-	1	1	-	-	2	2	-	2		
-	-	-	-	-	-	-	-	-	1	-	-	-	-	-	1	1	3	1	2	2		
-	-	-	-	-	-	-	-	1	-	2	-	-	2	2	4	2	5	2	-	-	421	
-	-	-	-	-	-	-	-	1	-	2	-	-	1	1	4	1	4	2	-	-		
-	-	-	-	-	-	-	-	-	-	-	-	-	1	1	-	1	1	2	-	-		
-	-	-	-	-	-	-	-	-	-	-	-	-	-	-	-	-	-	-	-	-	422	
-	-	-	-	-	-	-	1	-	2	1	3	2	1	1	2	-	-	1	1	1		
-	-	-	-	-	-	-	-	-	1	1	2	2	-	1	-	-	-	-	-	-		
-	-	-	-	-	-	-	1	-	1	-	1	-	1	-	2	-	-	1	1	1		
-	-	-	-	-	-	-	-	-	-	-	-	-	-	-	-	-	-	-	-	-	423	
-	-	-	-	-	-	-	-	-	-	-	-	-	-	1	-	1	-	-	1	-		
-	-	-	-	-	-	-	-	-	-	-	-	-	-	-	-	1	-	-	-	1		
-	-	-	-	-	-	-	-	-	1	1	2	4	6	16	24	46	65	77	80	59	424	
-	-	-	-	-	-	-	-	-	1	1	1	2	4	9	14	21	28	33	21	8		
-	-	-	-	-	-	-	-	-	-	1	1	2	7	10	25	37	44	59	51	8		
-	-	-	-	1	1	1	1	3	10	16	23	31	31	44	40	37	33	15	19	13	425	
-	-	-	-	1	-	-	1	3	9	13	19	29	27	38	28	27	15	8	8	3		
-	-	-	-	-	1	1	-	-	1	3	4	2	4	6	12	10	18	7	11	10		
-	-	-	-	-	-	-	1	-	1	-	-	-	-	-	-	-	3	2	4	10	426	
-	-	-	-	-	-	-	1	-	1	-	-	-	-	-	-	-	1	1	2	1		
-	-	-	-	-	-	-	-	-	-	-	-	-	-	-	-	-	2	1	2	9		
-	-	-	-	-	-	1	-	-	-	-	1	-	4	3	10	21	36	95	147	149	427	
-	-	-	-	-	-	-	-	-	-	-	1	-	3	3	8	9	15	39	45	35		
-	-	-	-	-	-	1	-	-	-	-	-	-	1	-	2	12	21	56	102	114		
-	-	-	-	-	-	-	-	-	1	1	4	1	4	7	13	30	69	144	256	461	428	
-	-	-	-	-	-	-	-	-	1	-	2	1	2	5	7	13	37	54	69	95		
-	-	-	-	-	-	-	-	-	-	1	2	-	2	2	6	17	32	90	187	366		
-	-	-	-	-	-	-	2	4	7	6	16	17	24	20	29	25	24	27	38	42	429	
-	-	-	-	-	-	-	2	3	6	3	15	11	16	17	21	14	17	10	5	10		
-	-	-	-	-	-	-	-	1	1	3	1	6	8	3	8	11	7	17	33	32		
-	-	-	-	2	-	2	6	7	19	47	63	54	101	171	274	434	723	1201	1342	1400		
-	-	-	-	-	-	-	3	4	12	31	38	35	65	108	162	216	328	452	440	316		
-	-	-	-	2	-	2	3	3	7	16	25	19	36	63	112	218	395	749	902	1084		
-	-	-	-	-	-	2	4	6	13	33	33	22	40	51	54	55	53	57	31	12	430	
-	-	-	-	-	-	-	2	3	10	22	20	11	22	24	22	20	15	19	7	2		
-	-	-	-	-	-	2	2	3	3	11	13	11	18	27	32	35	38	38	24	10		
-	-	-	-	-	-	-	2	1	3	11	22	14	38	49	72	98	127	156	118	71	431	
-	-	-	-	-	-	-	1	1	2	7	14	11	24	29	39	51	43	59	39	14		
-	-	-	-	-	-	-	1	-	1	4	8	3	14	20	33	47	84	97	79	57		

## TILASTOKESKUS

Taulu 1. Kuolleet kuolinsyy (3-num.), sukupuolen ja iän mukaan 1988; koko maa  
 Table 1. Deaths by cause of death (3-digit), sex and age 1988; whole country

Kuolinsyy - Cause of death	Sukupuoli - Sex	Yht. Total	Ikä - Age						
			Vuorokausia - Days					Kk - Months	
			0	1	2	3-6	7-27	1-5	6-11
432 Muu kallonsisäinen verenvuoto - Haemorrhagia intracranialis alia		26	-	-	-	-	-	-	-
	Miehet - Males	17	-	-	-	-	-	-	-
	Naiset - Females	9	-	-	-	-	-	-	-
433 Aivoihin verta vievien valtimoiden tukos tai ahtauma - Occlusio et stenosis arteriae praecerebralis		131	-	-	-	-	-	-	-
	Miehet - Males	63	-	-	-	-	-	-	-
	Naiset - Females	68	-	-	-	-	-	-	-
434 Aivoverisuonitukos ja ahtauma - Occlusio et stenosis arteriae cerebralis		2780	-	-	-	-	-	-	-
	Miehet - Males	998	-	-	-	-	-	-	-
	Naiset - Females	1782	-	-	-	-	-	-	-
436 Tarkemmin määrittelemätön äkillinen aivoverenkiertosaireus - Morbus cerebrovascularis acutus non definitus		333	-	-	-	-	-	-	-
	Miehet - Males	112	-	-	-	-	-	-	-
	Naiset - Females	221	-	-	-	-	-	-	-
437 Muu määritelty tai tarkemmin määrittelemätön aivoverenkierto- sairaus - Morbus cerebrovascularis alius sive non definitus		765	-	-	-	-	-	-	-
	Miehet - Males	269	-	-	-	-	-	-	-
	Naiset - Females	496	-	-	-	-	-	-	-
438 Aivoverenkiertosaireuden jälkitila - Sequelae morbi cerebrovascularis		563	-	-	-	-	-	-	-
	Miehet - Males	218	-	-	-	-	-	-	-
	Naiset - Females	345	-	-	-	-	-	-	-
Valtimoiden, pikkualtimoiden ja hiussuonten sairaudet - Morbi arteriarum, arteriolarum et capillorum (440-448)		1105	-	-	-	-	-	-	-
	Miehet - Males	546	-	-	-	-	-	-	-
	Naiset - Females	559	-	-	-	-	-	-	-
440 Valtimoiden kovettuminen - Arteriosclerosis		524	-	-	-	-	-	-	-
	Miehet - Males	166	-	-	-	-	-	-	-
	Naiset - Females	358	-	-	-	-	-	-	-
441 Aortta-aneurysma tai -dissekaatio - Aneurysma seu dissecatio aortae		454	-	-	-	-	-	-	-
	Miehet - Males	324	-	-	-	-	-	-	-
	Naiset - Females	130	-	-	-	-	-	-	-
442 Muiden valtimoiden aneurysmat - Aneurysma arteriae alia		9	-	-	-	-	-	-	-
	Miehet - Males	5	-	-	-	-	-	-	-
	Naiset - Females	4	-	-	-	-	-	-	-
443 Muut perifeerisen verenkierron sairaudet - Alii morbi vascularis peripherici		1	-	-	-	-	-	-	-
	Naiset - Females	1	-	-	-	-	-	-	-
444 Valtimoembolia tai -tromboosi - Embolia seu trombosis arteriarum		89	-	-	-	-	-	-	-
	Miehet - Males	36	-	-	-	-	-	-	-
	Naiset - Females	53	-	-	-	-	-	-	-

## TILASTOKESKUS

-----																			Tunn Code		
-----																					
Vuosia - Years																			-----		
1	2	3	4	5-9	10-14	15-19	20-24	25-29	30-34	35-39	40-44	45-49	50-54	55-59	60-64	65-69	70-74	75-79		80-84	85-
				1	-	-	-	-	-	-	-	1	1	3	2	4	3	4	5	2	432
-	-	-	-	1	-	-	-	-	-	-	-	1	1	3	1	4	1	3	2	1	
-	-	-	-	1	-	-	-	-	-	-	-	-	-	-	1	-	2	1	3	1	
				1	-	-	-	-	-	1	1	-	6	9	10	15	21	29	22	16	433
-	-	-	-	1	-	-	-	-	-	1	1	-	6	9	10	15	21	29	22	16	
-	-	-	-	1	-	-	-	-	-	1	-	-	6	7	7	7	12	13	7	3	
-	-	-	-	1	-	-	-	-	-	1	-	-	-	2	3	8	9	16	15	13	
				-	-	-	-	-	2	1	6	10	12	44	101	187	372	611	715	719	434
-	-	-	-	-	-	-	-	-	2	1	3	7	9	33	67	94	174	229	223	158	
-	-	-	-	-	-	-	-	-	2	-	3	3	3	11	34	93	198	382	492	561	
				-	-	-	-	-	-	-	-	-	-	4	6	20	39	73	88	103	436
-	-	-	-	-	-	-	-	-	-	-	-	-	-	2	2	7	22	24	28	27	
-	-	-	-	-	-	-	-	-	-	-	-	-	-	2	4	13	17	49	60	76	
				-	-	-	-	-	-	-	-	2	-	5	11	28	48	143	218	310	437
-	-	-	-	-	-	-	-	-	-	-	-	2	-	4	8	13	28	56	83	75	
-	-	-	-	-	-	-	-	-	-	-	-	-	-	1	3	15	20	87	135	235	
				-	-	-	-	-	1	1	1	5	4	6	18	27	60	128	145	167	438
-	-	-	-	-	-	-	-	-	1	1	1	5	4	6	18	27	60	128	145	167	
-	-	-	-	-	-	-	-	-	1	-	1	3	3	6	16	20	33	49	51	36	
-	-	-	-	-	-	-	-	-	1	-	1	2	1	-	2	7	27	79	94	131	
				1	-	1	-	1	2	5	9	13	14	21	64	102	117	197	216	342	
-	-	-	-	1	-	1	-	1	1	5	7	10	11	18	53	79	81	116	82	82	
-	-	-	-	1	-	1	-	-	1	-	2	3	3	3	11	23	36	81	134	260	
				-	-	-	-	-	-	-	-	-	-	2	6	22	24	72	124	274	440
-	-	-	-	-	-	-	-	-	-	-	-	-	-	2	4	18	16	36	36	54	
-	-	-	-	-	-	-	-	-	-	-	-	-	-	-	2	4	8	36	88	220	
				-	-	1	-	1	1	4	6	11	14	16	51	70	84	96	63	36	441
-	-	-	-	-	-	1	-	1	-	4	5	9	11	13	43	56	62	69	33	18	
-	-	-	-	-	-	1	-	-	1	-	1	2	3	3	8	14	22	27	30	18	
				-	-	-	-	-	-	-	-	-	-	-	1	1	-	2	3	2	442
-	-	-	-	-	-	-	-	-	-	-	-	-	-	-	1	1	-	1	1	1	
-	-	-	-	-	-	-	-	-	-	-	-	-	-	-	-	-	-	1	2	1	
				-	-	-	-	-	-	-	-	-	-	-	-	-	-	-	-	1	443
-	-	-	-	-	-	-	-	-	-	-	-	-	-	-	-	-	-	-	-	1	
-	-	-	-	-	-	-	-	-	-	-	-	-	-	-	-	-	-	-	-	1	
				-	-	-	-	-	-	-	2	1	-	1	3	4	6	21	23	28	444
-	-	-	-	-	-	-	-	-	-	-	1	-	-	1	3	2	1	9	10	9	
-	-	-	-	-	-	-	-	-	-	1	1	-	-	-	-	2	5	12	13	19	

## TILASTOKESKUS

Taulu 1. Kuolleet kuolinsyy (3-num.), sukupuolen ja iän mukaan 1988; koko maa

Table 1. Deaths by cause of death (3-digit), sex and age 1988; whole country

Kuolinsyy - Cause of death	Sukupuoli - Sex	Yht. Total	Ikä - Age						
			Vuorokausia - Days					Kk - Months	
			0	1	2	3-6	7-27	1-5	6-11
446 Arteriitit ja muut samansukuiset sairaudet - Arteritides et morbi similes		12	-	-	-	-	-	-	-
	Miehet - Males	6	-	-	-	-	-	-	-
	Naiset - Females	6	-	-	-	-	-	-	-
447 Muut valtimoiden ja pikkuvaltimoiden taudit - Alii morbi arteriae et arteriolae		10	-	-	-	-	-	-	-
	Miehet - Males	6	-	-	-	-	-	-	-
	Naiset - Females	4	-	-	-	-	-	-	-
448 Hiussuonten sairaudet - Morbi capillorum		6	-	-	-	-	-	-	-
	Miehet - Males	3	-	-	-	-	-	-	-
	Naiset - Females	3	-	-	-	-	-	-	-
Laskimoiden, imusuoniston ja muiden verenkiertoelinten osien taudit - Morbi venarum et systematis lymphatici et alii morbi organorum circulationis (451-459)		189	-	-	-	-	-	-	-
	Miehet - Males	63	-	-	-	-	-	-	-
	Naiset - Females	126	-	-	-	-	-	-	-
451 Laskimotulehdus, laskimotukotulehdus ja laskimotukos - Phlebitis, thrombophlebitis et trombosis phlebarum		159	-	-	-	-	-	-	-
	Miehet - Males	53	-	-	-	-	-	-	-
	Naiset - Females	106	-	-	-	-	-	-	-
452 Porttilaskimon tukos - Thrombosis venae portae		3	-	-	-	-	-	-	-
	Miehet - Males	1	-	-	-	-	-	-	-
	Naiset - Females	2	-	-	-	-	-	-	-
453 Muu laskimoissa esiintyvä veritulppa ja tukos - Alia embolia et thrombosis venarum		15	-	-	-	-	-	-	-
	Miehet - Males	6	-	-	-	-	-	-	-
	Naiset - Females	9	-	-	-	-	-	-	-
454 Alaraajojen suonikohjut - Varices venarum extremitatum inferiorum		7	-	-	-	-	-	-	-
	Miehet - Males	1	-	-	-	-	-	-	-
	Naiset - Females	6	-	-	-	-	-	-	-
456 Muualla sijaitsevat suonikohjut - Varices venarum alio loco		3	-	-	-	-	-	-	-
	Miehet - Males	2	-	-	-	-	-	-	-
	Naiset - Females	1	-	-	-	-	-	-	-
459 Muut verenkiertoelinten sairaudet - Alii morbi systematis circulationis		2	-	-	-	-	-	-	-
	Naiset - Females	2	-	-	-	-	-	-	-
VIII HENGITYSELINTEN TAUDIT - MORBI ORGANORUM RESPIRATIONIS		3450	-	-	-	-	-	6	-
	Miehet - Males	1859	-	-	-	-	-	3	-
	Naiset - Females	1591	-	-	-	-	-	3	-



## TILASTOKESKUS

Taulu 1. Kuolleet kuolinsyy (3-num.), sukupuolen ja iän mukaan 1988; koko maa

Table 1. Deaths by cause of death (3-digit), sex and age 1988; whole country

Kuolinsyy - Cause of death	Sukupuoli - Sex	Yht. Total	Ikä - Age						
			Vuorokausia - Days					Kk - Months	
			0	1	2	3-6	7-27	1-5	6-11
Akuutit ylähengitysteiden infektiot - Infectio respiratoria superioris acuta (460-466)		49	-	-	-	-	-	1	-
	Miehet - Males	12	-	-	-	-	-	1	-
	Naiset - Females	37	-	-	-	-	-	-	-
464 Akuutit kurkunpään ja henkitorven tulehdukset - Laryngitis et tracheitis acuta		1	-	-	-	-	-	1	-
	Miehet - Males	1	-	-	-	-	-	1	-
465 Muut akuutit ylähengitysteiden infektiot - Infectio respiratoria superioris acuta alia		16	-	-	-	-	-	-	-
	Miehet - Males	3	-	-	-	-	-	-	-
	Naiset - Females	13	-	-	-	-	-	-	-
466 Äkillinen keuhkoputken tulehdus - Bronchitis et bronchiolitis acuta		32	-	-	-	-	-	-	-
	Miehet - Males	8	-	-	-	-	-	-	-
	Naiset - Females	24	-	-	-	-	-	-	-
Muut ylähengitysteiden sairaudet - Alii morbi tractus respiratorii superioris (470-478)		1	-	-	-	-	-	-	-
	Naiset - Females	1	-	-	-	-	-	-	-
478 Muut ylähengitysteiden sairaudet - Alii morbi tractus respirationis superioris		1	-	-	-	-	-	-	-
	Naiset - Females	1	-	-	-	-	-	-	-
Keuhkokuume ja influenssa - Pneumonia et influenza (480-487)		2209	-	-	-	-	-	4	-
	Miehet - Males	979	-	-	-	-	-	1	-
	Naiset - Females	1230	-	-	-	-	-	3	-
480 Viruskeuhkokuume - Pneumonia virosa		26	-	-	-	-	-	-	-
	Miehet - Males	10	-	-	-	-	-	-	-
	Naiset - Females	16	-	-	-	-	-	-	-
481 Pneumokokkikeuhkokuume - Pneumonia pneumococcica		39	-	-	-	-	-	-	-
	Miehet - Males	29	-	-	-	-	-	-	-
	Naiset - Females	10	-	-	-	-	-	-	-
482 Muita bakteerikeuhkokuumeita - Pneumoniae bactericae aliae		45	-	-	-	-	-	-	-
	Miehet - Males	23	-	-	-	-	-	-	-
	Naiset - Females	22	-	-	-	-	-	-	-
485 Tarkemmin määrittelemätön keuhkokuume - Pneumonia NUD		2025	-	-	-	-	-	4	-
	Miehet - Males	879	-	-	-	-	-	1	-
	Naiset - Females	1146	-	-	-	-	-	3	-
487 Influenssa - Influenza		74	-	-	-	-	-	-	-
	Miehet - Males	38	-	-	-	-	-	-	-
	Naiset - Females	36	-	-	-	-	-	-	-



## TILASTOKESKUS

Taulu 1. Kuolleet kuolinsyy (3-num.), sukupuolen ja iän mukaan 1988; koko maa

Table 1. Deaths by cause of death (3-digit), sex and age 1988; whole country

Kuolinsyy - Cause of death	Sukupuoli - Sex	Yht. Total	Ikä - Age						
			Vuorokausia - Days					Kk - Months	
			0	1	2	3-6	7-27	1-5	6-11
Krooniset obstruktiiviset keuhkosairaudet ja eräät muut keuhkosairaudet - Morbi pulmonum chronici obstructivi et pulmonum alii (490-496)									
		1042	-	-	-	-	-	1	-
	Miehet - Males	779	-	-	-	-	-	1	-
	Naiset - Females	263	-	-	-	-	-	-	-
490 Tarkemmin määrittelemätön keuhkoputkentulehdus - Bronchitis NUD									
		17	-	-	-	-	-	1	-
	Miehet - Males	7	-	-	-	-	-	1	-
	Naiset - Females	10	-	-	-	-	-	-	-
491 Krooninen keuhkoputken tulehdus - Bronchitis chronica									
		830	-	-	-	-	-	-	-
	Miehet - Males	680	-	-	-	-	-	-	-
	Naiset - Females	150	-	-	-	-	-	-	-
492 Keuhkolaajentuma - Emphysema									
		50	-	-	-	-	-	-	-
	Miehet - Males	41	-	-	-	-	-	-	-
	Naiset - Females	9	-	-	-	-	-	-	-
493 Astma - Asthma bronchiale									
		119	-	-	-	-	-	-	-
	Miehet - Males	42	-	-	-	-	-	-	-
	Naiset - Females	77	-	-	-	-	-	-	-
494 Keuhkoputkien laajentumat - Bronchiectasiae									
		19	-	-	-	-	-	-	-
	Miehet - Males	6	-	-	-	-	-	-	-
	Naiset - Females	13	-	-	-	-	-	-	-
495 Allerginen alveoliitti - Alveolitis allergica									
		3	-	-	-	-	-	-	-
	Miehet - Males	1	-	-	-	-	-	-	-
	Naiset - Females	2	-	-	-	-	-	-	-
496 Krooninen tarkemmin määrittelemätön ilmäteiden ahtauma - Broncho-obstructio chronica NUD									
		4	-	-	-	-	-	-	-
	Miehet - Males	2	-	-	-	-	-	-	-
	Naiset - Females	2	-	-	-	-	-	-	-
Pneumokonioosit ja muut keuhkosairaudet - Pneumoconioses et alii morbi pulmonum (500-508)									
		44	-	-	-	-	-	-	-
	Miehet - Males	31	-	-	-	-	-	-	-
	Naiset - Females	13	-	-	-	-	-	-	-
501 Asbestoosi - Asbestosis									
		6	-	-	-	-	-	-	-
	Miehet - Males	5	-	-	-	-	-	-	-
	Naiset - Females	1	-	-	-	-	-	-	-
502 Silikoosi - Silicosis									
		10	-	-	-	-	-	-	-
	Miehet - Males	9	-	-	-	-	-	-	-
	Naiset - Females	1	-	-	-	-	-	-	-
503 Muu etiologialtaan tunnettu pneumokonioosi - Pneumoconiosis alia definita									
		1	-	-	-	-	-	-	-
	Miehet - Males	1	-	-	-	-	-	-	-
505 Muu etiologialtaan tuntematon pneumokonioosi - Pneumoconiosis NUD									
		2	-	-	-	-	-	-	-
	Miehet - Males	1	-	-	-	-	-	-	-
	Naiset - Females	1	-	-	-	-	-	-	-



## TILASTOKESKUS

Taulu 1. Kuolleet kuolinsyy (3-num.), sukupuolen ja iän mukaan 1988; koko maa  
 Table 1. Deaths by cause of death (3-digit), sex and age 1988; whole country

Kuolinsyy - Cause of death	Sukupuoli - Sex	Yht. Total	Ikä - Age						
			Vuorokausia - Days					Kk - Months	
			0	1	2	3-6	7-27	1-5	6-11
507 Kiinteiden aineiden tai nesteiden aiheuttama pneumoniitti - Pneumonitis e substantia liquida et solida		25	-	-	-	-	-	-	-
	Miehet - Males	15	-	-	-	-	-	-	-
	Naiset - Females	10	-	-	-	-	-	-	-
Muut hengityselinten taudit - Alii morbi organorum respirationis (510-519)		105	-	-	-	-	-	-	-
	Miehet - Males	58	-	-	-	-	-	-	-
	Naiset - Females	47	-	-	-	-	-	-	-
510 Empeema - Empyema		7	-	-	-	-	-	-	-
	Miehet - Males	6	-	-	-	-	-	-	-
	Naiset - Females	1	-	-	-	-	-	-	-
511 Keuhkopussin tulehdus - Pleuritis		11	-	-	-	-	-	-	-
	Miehet - Males	8	-	-	-	-	-	-	-
	Naiset - Females	3	-	-	-	-	-	-	-
512 Itsesyntyinen ilmarinta - Pneumothorax spontaneus		4	-	-	-	-	-	-	-
	Miehet - Males	3	-	-	-	-	-	-	-
	Naiset - Females	1	-	-	-	-	-	-	-
513 Keuhkopaise ja välikarsinan paise - Abscessus pulmonum et mediastini		6	-	-	-	-	-	-	-
	Miehet - Males	4	-	-	-	-	-	-	-
	Naiset - Females	2	-	-	-	-	-	-	-
515 Tuntemattomasta syystä aiheutuva keuhkofibroosi - Fibrosis pulmonum e causa ignota		51	-	-	-	-	-	-	-
	Miehet - Males	23	-	-	-	-	-	-	-
	Naiset - Females	28	-	-	-	-	-	-	-
516 Muut keuhkorakkuloiden sairaudet - Alii morbi alveolaris pulmonum		21	-	-	-	-	-	-	-
	Miehet - Males	11	-	-	-	-	-	-	-
	Naiset - Females	10	-	-	-	-	-	-	-
518 Muut keuhkojen sairaudet - Alii morbi pulmonum		3	-	-	-	-	-	-	-
	Miehet - Males	3	-	-	-	-	-	-	-
519 Muut hengityselinten taudit - Alii morbi organorum respirationis		2	-	-	-	-	-	-	-
	Naiset - Females	2	-	-	-	-	-	-	-
IX RUOANSULATUSSELINTEN SAIRAUDET - MORBI ORGANORUM DIGESTIONIS		1716	-	-	-	-	-	-	-
	Miehet - Males	902	-	-	-	-	-	-	-
	Naiset - Females	814	-	-	-	-	-	-	-
Suuontelon, sylkirauhasten ja leukojen sairaudet - Morbi cavi oris, glandularum salivarium, maxillae et mandibulae (520-529)		1	-	-	-	-	-	-	-
	Miehet - Males	1	-	-	-	-	-	-	-







## TILASTOKESKUS

Taulu 1. Kuolleet kuolinsyy (3-num.), sukupuolen ja iän mukaan 1988; koko maa

Table 1. Deaths by cause of death (3-digit), sex and age 1988; whole country

Kuolinsyy - Cause of death	Sukupuoli - Sex	Yht. Total	Ikä - Age						
			Vuorokausia - Days					Kk - Months	
			0	1	2	3-6	7-27	1-5	6-11
550 Nivustyrä - Hernia inguinalis		23	-	-	-	-	-	-	-
	Miehet - Males	17	-	-	-	-	-	-	-
	Naiset - Females	6	-	-	-	-	-	-	-
551 Vatsatyrä, johon liittyy kuolio - Hernia abdominalis alia cum gangraena		15	-	-	-	-	-	-	-
	Miehet - Males	3	-	-	-	-	-	-	-
	Naiset - Females	12	-	-	-	-	-	-	-
552 Kuroutunut vatsatyrä (ilman kuoliota) - Hernia abdominalis cum obstructione (sine gangraena)		11	-	-	-	-	-	-	-
	Miehet - Males	2	-	-	-	-	-	-	-
	Naiset - Females	9	-	-	-	-	-	-	-
553 Vatsatyrä ilman kuroumaa tai kuoliota - Hernia abdominalis sine obstructione et gangraena		4	-	-	-	-	-	-	-
	Naiset - Females	4	-	-	-	-	-	-	-
Krooniset suoliston tulehdustaudit - Enteritis et colitis chronica noninfectiosa (555-558)		205	-	-	-	-	-	-	-
	Miehet - Males	77	-	-	-	-	-	-	-
	Naiset - Females	128	-	-	-	-	-	-	-
555 Crohnin tauti - Morbus Crohn		4	-	-	-	-	-	-	-
	Naiset - Females	4	-	-	-	-	-	-	-
556 Haavainen paksunsuolen tulehdus - Colitis ulcerosa		13	-	-	-	-	-	-	-
	Miehet - Males	6	-	-	-	-	-	-	-
	Naiset - Females	7	-	-	-	-	-	-	-
557 Suoliston iskeeminen verenkiertohäiriö - Insufficiencia vascularis intestinalis		179	-	-	-	-	-	-	-
	Miehet - Males	68	-	-	-	-	-	-	-
	Naiset - Females	111	-	-	-	-	-	-	-
558 Muut ei-infektiiviset suolistosairaudet - Gastroenteritis seu colitis alia noninfectiosa		9	-	-	-	-	-	-	-
	Miehet - Males	3	-	-	-	-	-	-	-
	Naiset - Females	6	-	-	-	-	-	-	-
Muut suoliston ja vatsakalvon sairaudet - Alii morbi intestinorum et peritonei (560-569)		258	-	-	-	-	-	-	-
	Miehet - Males	104	-	-	-	-	-	-	-
	Naiset - Females	154	-	-	-	-	-	-	-
560 Suoliston kuroutuminen ilman tietoa tyrästä - Obstructio intestinalis, hernia non indicata		125	-	-	-	-	-	-	-
	Miehet - Males	58	-	-	-	-	-	-	-
	Naiset - Females	67	-	-	-	-	-	-	-
562 Suolen divertikuloosi ja divertikuliitti - Diverticulosis et diverticulitis intestinorum		74	-	-	-	-	-	-	-
	Miehet - Males	21	-	-	-	-	-	-	-
	Naiset - Females	53	-	-	-	-	-	-	-



## TILASTOKESKUS

Taulu 1. Kuolleet kuolinsyy (3-num.), sukupuolen ja iän mukaan 1988; koko maa  
 Table 1. Deaths by cause of death (3-digit), sex and age 1988; whole country

Kuolinsyy - Cause of death	Sukupuoli - Sex	Yht. Total	Ikä - Age						
			Vuorokausia - Days					Kk - Months	
			0	1	2	3-6	7-27	1-5	6-11
564 Suoliston toiminnalliset häiriöt - Vitia functionis intestinalis		7	-	-	-	-	-	-	-
	Miehet - Males	4	-	-	-	-	-	-	-
	Naiset - Females	3	-	-	-	-	-	-	-
566 Peräaukon ja -suolen märkäpesäke - Abscessus ani et anorectalis		1	-	-	-	-	-	-	-
	Miehet - Males	1	-	-	-	-	-	-	-
567 Vatsakalvontulehdus - Peritonitis		14	-	-	-	-	-	-	-
	Miehet - Males	5	-	-	-	-	-	-	-
	Naiset - Females	9	-	-	-	-	-	-	-
568 Muut vatsakalvon sairaudet - Alii morbi peritonei		1	-	-	-	-	-	-	-
	Miehet - Males	1	-	-	-	-	-	-	-
569 Muut suoliston taudit - Alii morbi intestini		36	-	-	-	-	-	-	-
	Miehet - Males	14	-	-	-	-	-	-	-
	Naiset - Females	22	-	-	-	-	-	-	-
Muut ruoansulatuselinten sairaudet - Alii morbi systematis digestionis (570-579)		828	-	-	-	-	-	-	-
	Miehet - Males	507	-	-	-	-	-	-	-
	Naiset - Females	321	-	-	-	-	-	-	-
570 Akuutti maksakuolio - Necrosis hepatis acuta		3	-	-	-	-	-	-	-
	Miehet - Males	2	-	-	-	-	-	-	-
	Naiset - Females	1	-	-	-	-	-	-	-
571 Krooniset maksasairaudet ja maksakirroosi - Morbi hepatis chronici et cirrhosis hepatis		480	-	-	-	-	-	-	-
	Miehet - Males	343	-	-	-	-	-	-	-
	Naiset - Females	137	-	-	-	-	-	-	-
572 Maksa-abskessi ja muiden maksasairauksien seuraamukset - Abscessus hepatis et sequelae aliae morbi hepatis		4	-	-	-	-	-	-	-
	Miehet - Males	1	-	-	-	-	-	-	-
	Naiset - Females	3	-	-	-	-	-	-	-
573 Muut maksasairaudet - Alii morbi hepatis		5	-	-	-	-	-	-	-
	Miehet - Males	1	-	-	-	-	-	-	-
	Naiset - Females	4	-	-	-	-	-	-	-
574 Sappikivitauti - Cholelithiasis		131	-	-	-	-	-	-	-
	Miehet - Males	48	-	-	-	-	-	-	-
	Naiset - Females	83	-	-	-	-	-	-	-
575 Muut sappirakon sairaudet - Alii morbi vesicae fellae		33	-	-	-	-	-	-	-
	Miehet - Males	13	-	-	-	-	-	-	-
	Naiset - Females	20	-	-	-	-	-	-	-
576 Muut sappiteiden sairaudet - Alii morbi viarum biliferarum		11	-	-	-	-	-	-	-
	Miehet - Males	5	-	-	-	-	-	-	-
	Naiset - Females	6	-	-	-	-	-	-	-



## TILASTOKESKUS

Taulu 1. Kuolleet kuolinsyy (3-num.), sukupuolen ja iän mukaan 1988; koko maa  
 Table 1. Deaths by cause of death (3-digit), sex and age 1988; whole country

Kuolinsyy - Cause of death	Sukupuoli - Sex	Yht. Total	Ikä - Age						
			Vuorokausia - Days					Kk - Months	
			0	1	2	3-6	7-27	1-5	6-11
577 Haiman sairaudet - Morbi pancreatis		99	-	-	-	-	-	-	-
	Miehet - Males	71	-	-	-	-	-	-	-
	Naiset - Females	28	-	-	-	-	-	-	-
578 Tarkemmin määrittelemätön mahasuolikanavan verenvuoto - Haemorrhagia gastrointestinalis NUD		59	-	-	-	-	-	-	-
	Miehet - Males	22	-	-	-	-	-	-	-
	Naiset - Females	37	-	-	-	-	-	-	-
579 Malabsorptio		3	-	-	-	-	-	-	-
	Miehet - Males	1	-	-	-	-	-	-	-
	Naiset - Females	2	-	-	-	-	-	-	-
X VIRTSA- JA SUKUPUOLIELINTEN TAUDIT - MORBI ORGANORUM UROGENITALIUM		523	-	-	-	-	-	2	-
	Miehet - Males	177	-	-	-	-	-	1	-
	Naiset - Females	346	-	-	-	-	-	1	-
Nefriitti, nefroottinen syndrooma ja nefroosi- Nephritis, syndroma nephroticum et nephrosis (580-589)		111	-	-	-	-	-	1	-
	Miehet - Males	64	-	-	-	-	-	1	-
	Naiset - Females	47	-	-	-	-	-	-	-
580 Akuutti glomerulonefriitti - Glomerulonephritis acuta		4	-	-	-	-	-	-	-
	Miehet - Males	1	-	-	-	-	-	-	-
	Naiset - Females	3	-	-	-	-	-	-	-
581 Nefroottinen syndrooma - Syndroma nephroticum		8	-	-	-	-	-	1	-
	Miehet - Males	6	-	-	-	-	-	1	-
	Naiset - Females	2	-	-	-	-	-	-	-
582 Krooninen glomerulonefriitti - Glomerulonephritis chronica		27	-	-	-	-	-	-	-
	Miehet - Males	22	-	-	-	-	-	-	-
	Naiset - Females	5	-	-	-	-	-	-	-
583 Muut ja tarkemmin määrittelemättömät nefriitit - Nephritis alia et NUD		11	-	-	-	-	-	-	-
	Miehet - Males	5	-	-	-	-	-	-	-
	Naiset - Females	6	-	-	-	-	-	-	-
584 Äkillinen munuaisen toiminnanvaja - Insufficiencia renis acuta		5	-	-	-	-	-	-	-
	Miehet - Males	1	-	-	-	-	-	-	-
	Naiset - Females	4	-	-	-	-	-	-	-
585 Krooninen munuaisen toiminnanvaja - Insufficiencia renis chronica		50	-	-	-	-	-	-	-
	Miehet - Males	25	-	-	-	-	-	-	-
	Naiset - Females	25	-	-	-	-	-	-	-
587 Kutistusmunuainen - Sclerosis renalis secundaria NUD		5	-	-	-	-	-	-	-
	Miehet - Males	3	-	-	-	-	-	-	-
	Naiset - Females	2	-	-	-	-	-	-	-

## TILASTOKESKUS

-----																				Tunn Code		
-----																						
Vuosia - Years																						
1	2	3	4	5-9	10-14	15-19	20-24	25-29	30-34	35-39	40-44	45-49	50-54	55-59	60-64	65-69	70-74	75-79	80-84	85-		
-----																						
-	-	-	-	-	-	-	-	-	1	6	12	11	9	8	9	10	5	10	6	5	7	577
-	-	-	-	-	-	-	-	-	1	6	12	10	9	8	5	6	4	6	1	2	1	
-	-	-	-	-	-	-	-	-	-	-	1	-	-	-	4	4	1	4	5	3	6	
-----																						
-	-	-	-	-	-	-	-	-	1	-	-	-	-	1	1	2	4	13	12	25	578	
-	-	-	-	-	-	-	-	-	1	-	-	-	-	1	1	2	4	7	3	5		
-	-	-	-	-	-	-	-	-	-	-	-	-	-	-	-	-	2	6	9	20		
-----																						
-	-	-	-	-	-	-	-	-	-	-	-	-	-	-	-	1	1	-	-	-	1	579
-	-	-	-	-	-	-	-	-	-	-	-	-	-	-	-	1	1	-	-	-	1	
-	-	-	-	-	-	-	-	-	-	-	-	-	-	-	-	-	1	-	-	-	1	
-----																						
-	-	-	-	-	-	-	-	-	1	3	2	3	5	9	16	33	62	105	113	169	X	
-	-	-	-	-	-	-	-	-	1	2	1	1	1	4	10	12	25	34	39	47		
-	-	-	-	-	-	-	-	-	1	1	1	2	4	5	6	21	37	71	74	122		
-----																						
-	-	-	-	-	-	-	-	-	-	2	1	1	2	5	8	17	21	19	15	19		
-	-	-	-	-	-	-	-	-	-	2	1	1	1	3	6	8	11	13	10	7		
-	-	-	-	-	-	-	-	-	-	-	-	1	2	2	2	9	10	6	5	12		
-----																						
-	-	-	-	-	-	-	-	-	-	-	-	-	-	-	1	1	1	-	-	-	1	580
-	-	-	-	-	-	-	-	-	-	-	-	-	-	-	1	1	1	-	-	-	1	
-	-	-	-	-	-	-	-	-	-	-	-	-	-	-	1	1	1	-	-	-	1	
-----																						
-	-	-	-	-	-	-	-	-	-	-	-	-	-	-	-	1	1	3	-	2	1	581
-	-	-	-	-	-	-	-	-	-	-	-	-	-	-	-	1	1	2	-	2	2	
-	-	-	-	-	-	-	-	-	-	-	-	-	-	-	-	1	-	1	-	-	-	
-----																						
-	-	-	-	-	-	-	-	-	-	2	1	1	1	4	4	7	5	1	1	-	-	582
-	-	-	-	-	-	-	-	-	-	2	1	1	1	3	3	5	4	1	1	-	-	
-	-	-	-	-	-	-	-	-	-	-	-	-	1	1	1	2	1	-	-	-	-	
-----																						
-	-	-	-	-	-	-	-	-	-	-	-	-	1	-	-	1	3	1	3	2	1	583
-	-	-	-	-	-	-	-	-	-	-	-	-	1	-	-	1	2	1	1	2	1	
-	-	-	-	-	-	-	-	-	-	-	-	-	1	-	-	1	1	-	2	1	1	
-----																						
-	-	-	-	-	-	-	-	-	-	-	-	-	-	-	-	2	-	1	-	2	2	584
-	-	-	-	-	-	-	-	-	-	-	-	-	-	-	-	1	-	1	-	-	2	
-	-	-	-	-	-	-	-	-	-	-	-	-	-	-	-	1	-	1	-	-	2	
-----																						
-	-	-	-	-	-	-	-	-	-	-	-	-	-	-	3	4	10	12	10	11	585	
-	-	-	-	-	-	-	-	-	-	-	-	-	-	-	3	1	3	8	7	3	3	
-	-	-	-	-	-	-	-	-	-	-	-	-	-	-	-	3	7	4	3	8	8	
-----																						
-	-	-	-	-	-	-	-	-	-	-	-	-	-	1	-	-	1	1	1	1	1	587
-	-	-	-	-	-	-	-	-	-	-	-	-	-	1	-	-	1	1	1	1	1	
-	-	-	-	-	-	-	-	-	-	-	-	-	-	1	-	-	1	-	-	-	1	

## TILASTOKESKUS

Taulu 1. Kuolleet kuolinsyy (3-num.), sukupuolen ja iän mukaan 1988; koko maa  
 Table 1. Deaths by cause of death (3-digit), sex and age 1988; whole country

Kuolinsyy - Cause of death	Sukupuoli - Sex	Yht. Total	Ikä - Age						
			Vuorokausia - Days					Kk - Months	
			0	1	2	3-6	7-27	1-5	6-11
589 Pieni munuainen, syy tuntematon - Hypoplasia renis NUD		1	-	-	-	-	-	-	-
	Miehet - Males	1	-	-	-	-	-	-	-
Muut virtsaelinten taudit - Alii morbi viarum urinarium (590-599)		374	-	-	-	-	-	1	-
	Miehet - Males	78	-	-	-	-	-	1	-
	Naiset - Females	296	-	-	-	-	-	1	-
590 Munuaisinfektiot - Infectio renis		276	-	-	-	-	-	1	-
	Miehet - Males	58	-	-	-	-	-	1	-
	Naiset - Females	218	-	-	-	-	-	1	-
591 Vesimunuainen - Hydronephrosis		6	-	-	-	-	-	-	-
	Miehet - Males	3	-	-	-	-	-	-	-
	Naiset - Females	3	-	-	-	-	-	-	-
592 Munuaiskivi ja virtsajohdinkivi - Calculi renales et ureterum		4	-	-	-	-	-	-	-
	Naiset - Females	4	-	-	-	-	-	-	-
593 Muut munuaisen ja virtsajohtimen sairaudet - Morbi alii renis et ureteris		3	-	-	-	-	-	-	-
	Miehet - Males	2	-	-	-	-	-	-	-
	Naiset - Females	1	-	-	-	-	-	-	-
594 Alempien virtsateiden kivet - Calculi viarum urinarium inferiorum		1	-	-	-	-	-	-	-
	Naiset - Females	1	-	-	-	-	-	-	-
595 Rakkotulehdus - Cystitis		4	-	-	-	-	-	-	-
	Naiset - Females	4	-	-	-	-	-	-	-
596 Muut virtsarakon sairaudet - Alii morbi vesicae urinariae		3	-	-	-	-	-	-	-
	Miehet - Males	1	-	-	-	-	-	-	-
	Naiset - Females	2	-	-	-	-	-	-	-
599 Virtsaputken ja virtsateiden muut sairaudet - Morbi alii urethrae et viarum urinarium		77	-	-	-	-	-	-	-
	Miehet - Males	14	-	-	-	-	-	-	-
	Naiset - Females	63	-	-	-	-	-	-	-
Miehen sukuelinten taudit - Morbi organorum genitalium viri (600-608)		35	-	-	-	-	-	-	-
	Miehet - Males	35	-	-	-	-	-	-	-
600 Eturauhasen liikakasvu - Hyperplasia prostatae		33	-	-	-	-	-	-	-
	Miehet - Males	33	-	-	-	-	-	-	-
601 Eturauhastulehdus - Prostatitis		1	-	-	-	-	-	-	-
	Miehet - Males	1	-	-	-	-	-	-	-
604 Kivestulehdus ja lisäkivestulehdus - Orchitis et epididymitis		1	-	-	-	-	-	-	-
	Miehet - Males	1	-	-	-	-	-	-	-



## TILASTOKESKUS

Taulu 1. Kuolleet kuolinsyy (3-num.), sukupuolen ja iän mukaan 1988; koko maa  
 Table 1. Deaths by cause of death (3-digit), sex and age 1988; whole country

Kuolinsyy - Cause of death	Sukupuoli - Sex	Yht. Total	Ikä - Age						
			Vuorokausia - Days					Kk - Months	
			0	1	2	3-6	7-27	1-5	6-11
Naisen lantion elinten tulehdukselliset taudit - Morbi infectiosi regionis pelvis mulieris (614-616)									
	Naiset - Females	2	-	-	-	-	-	-	-
614 Munasarjojen, munanjohdinten, kohdunvieruskudoksen ja pikkulantion tulehdukselliset taudit - Morbi infectiosi ovarii, tubae, parametriae et cavi pelvis									
	Naiset - Females	1	-	-	-	-	-	-	-
615 Kohdun runko-osan tulehdussairaudet - Morbi infectiosi corporis uteri									
	Naiset - Females	1	-	-	-	-	-	-	-
Muut naisen sukuelinten taudit - Alia morbi organorum genitalium mulieris (617-629)									
	Naiset - Females	1	-	-	-	-	-	-	-
618 Kohdun ja emättimen laskeuma - Prolapsus uterovaginalis									
	Naiset - Females	1	-	-	-	-	-	-	-
XI RASKAUDEN, SYNNYTYKSEN JA LAPSIVUOTEUDEN TAUDIT JA TILAT - COMPLICATIONES GRAVIDARUM, PARTURIENTIUM ET PUERPERARUM									
	Naiset - Females	7	-	-	-	-	-	-	-
Keskenmenoon päättyvät alkuraskauden häiriöt - Complicationes gravidarum incipientes (630-639)									
	Naiset - Females	2	-	-	-	-	-	-	-
633 Kohdun ulkoinen raskaus - Graviditas ectopica									
	Naiset - Females	1	-	-	-	-	-	-	-
639 Raskauden keskeytymisen tai kohdunulkoisen raskauden myöhäiskomplikaatiot - Complicationes post abortum seu graviditatem ectopicam									
	Naiset - Females	1	-	-	-	-	-	-	-
Raskauskomplikaatiot - Complicationes gravidarum (640-648)									
	Naiset - Females	2	-	-	-	-	-	-	-
641 Eteisistukka, istukan ennenaikainen irtoaminen ja muut verenvuodot - Placenta praevia, ablatio placentae ante tempus et alia haemorrhagia ante partum									
	Naiset - Females	1	-	-	-	-	-	-	-
648 Muut sairaudet, jotka komplisoivat raskautta, synnytystä ja lapsivuoteutta - Complicationes graviditatis, partus et puerperii morbi alia causa									
	Naiset - Females	1	-	-	-	-	-	-	-



## TILASTOKESKUS

Taulu 1. Kuolleet kuolinsyyn (3-num.), sukupuolen ja iän mukaan 1988; koko maa

Table 1. Deaths by cause of death (3-digit), sex and age 1988; whole country

Kuolinsy - Cause of death	Sukupuoli - Sex	Yht. Total	Ikä - Age						
			Vuorokausia - Days					Kk - Months	
			0	1	2	3-6	7-27	1-5	6-11
Pääasiassa synnytyksen aikana esiintyvät komplikaatiot - Complicationes in partu (660-669)									
	Naiset - Females	1	-	-	-	-	-	-	-
666 Synnytyksen jälkeinen verenvuoto - Haemorrhagia post partum									
	Naiset - Females	1	-	-	-	-	-	-	-
Lapsivuoteuden komplikaatiot - Complicationes in puerperio (670-676)									
	Naiset - Females	2	-	-	-	-	-	-	-
673 Raskauden- ja lapsivuoteudenaikainen keuhkoveritulppa - Embolia pulmonum in graviditate et puerperio									
	Naiset - Females	1	-	-	-	-	-	-	-
674 Muut lapsivuoteuden komplikaatiot - Complicatio alia in puerperio									
	Naiset - Females	1	-	-	-	-	-	-	-
XII IHON JA IHONALAISKUDOKSEN TAUDIT - MORBI CUTIS ET SUBCUTIS									
	Miehet - Males	14	-	-	-	-	-	-	-
	Naiset - Females	10	-	-	-	-	-	-	-
		4	-	-	-	-	-	-	-
Ihon ja ihonalaiskudoksen infektiot - Infectiones cutis et subcutis (680-686)									
	Miehet - Males	7	-	-	-	-	-	-	-
	Naiset - Females	4	-	-	-	-	-	-	-
		3	-	-	-	-	-	-	-
680 Paise (ajos) - Carbunculus et furunculus									
	Miehet - Males	2	-	-	-	-	-	-	-
	Naiset - Females	1	-	-	-	-	-	-	-
		1	-	-	-	-	-	-	-
681 Sormien ja varpaiden selluliitti sekä paise - Cellulitis (phlegmone) digitorum manus et pedis									
	Miehet - Males	1	-	-	-	-	-	-	-
		1	-	-	-	-	-	-	-
682 Muut selluliitit ja lymfangiitit - Cellulitis et lymphangitis alia									
	Miehet - Males	4	-	-	-	-	-	-	-
	Naiset - Females	2	-	-	-	-	-	-	-
		2	-	-	-	-	-	-	-
Muut ihon ja ihonalaiskudoksen tulehdukset - Alii casus inflammatorii cutis et subcutis (690-698)									
	Miehet - Males	5	-	-	-	-	-	-	-
		5	-	-	-	-	-	-	-
692 Kosketusihottuma - Dermatitis artefacta									
	Miehet - Males	1	-	-	-	-	-	-	-
		1	-	-	-	-	-	-	-
694 Rakkulataudit - Dermatoses bullosae									
	Miehet - Males	3	-	-	-	-	-	-	-
		3	-	-	-	-	-	-	-







## TILASTOKESKUS

Taulu 1. Kuolleet kuolinsyyn (3-num.), sukupuolen ja iän mukaan 1988; koko maa

Table 1. Deaths by cause of death (3-digit), sex and age 1988; whole country

Kuolinsyy - Cause of death Sukupuoli - Sex	Yht. Total	Ikä - Age						
		Vuorokausia - Days					Kk - Months	
		0	1	2	3-6	7-27	1-5	6-11
720 Selkärangareuma - Spondylitis ankylopoetica et aliae	2	-	-	-	-	-	-	-
Miehet - Males	2	-	-	-	-	-	-	-
721 Spondylartroosi ja vastaavat tautitilat - Spondylarthrosis et morbi similes	4	-	-	-	-	-	-	-
Miehet - Males	2	-	-	-	-	-	-	-
Naiset - Females	2	-	-	-	-	-	-	-
722 Nikamavälilevyn sairaus - Morbi discorum intervertebraliium	2	-	-	-	-	-	-	-
Miehet - Males	1	-	-	-	-	-	-	-
Naiset - Females	1	-	-	-	-	-	-	-
724 Selän muut sairaudet ja kiputilat - Alii morbi regionis lumbosacralis	3	-	-	-	-	-	-	-
Miehet - Males	2	-	-	-	-	-	-	-
Naiset - Females	1	-	-	-	-	-	-	-
Muut tuki- ja liikuntaelinten sairaudet - Alii morbi systematis musculosceletalis (725-739)	19	-	-	-	-	-	-	-
Miehet - Males	9	-	-	-	-	-	-	-
Naiset - Females	10	-	-	-	-	-	-	-
725 Reumaattinen polymyalgia - Polymyalgia rheumatica	3	-	-	-	-	-	-	-
Naiset - Females	3	-	-	-	-	-	-	-
728 Lihasten ligamenttien ja lihaskalvojen sairaudet - Morbi musculi, ligamenti et fasciae	1	-	-	-	-	-	-	-
Naiset - Females	1	-	-	-	-	-	-	-
730 Luumätä, luukalvontulehdus ja luutulehdus - Osteomyelitis, periostitis et osteitis	3	-	-	-	-	-	-	-
Miehet - Males	2	-	-	-	-	-	-	-
Naiset - Females	1	-	-	-	-	-	-	-
733 Muut luun ja ruston sairaudet - Alii morbi ossis et cartilaginis	5	-	-	-	-	-	-	-
Miehet - Males	2	-	-	-	-	-	-	-
Naiset - Females	3	-	-	-	-	-	-	-
737 Selkärangan ryhtiviät ja epämuodostumat - Deformatio curvaturae columnae vertebralis	7	-	-	-	-	-	-	-
Miehet - Males	5	-	-	-	-	-	-	-
Naiset - Females	2	-	-	-	-	-	-	-
XIV SYNNYNNÄISET EPÄMUODOSTUMAT - MALEFORMATIONES CONGENITAE	241	36	18	10	14	18	28	7
Miehet - Males	138	19	13	7	10	10	13	3
Naiset - Females	103	17	5	3	4	8	15	4
740 Aivottomuus ja vastaavat epämuodostumat - Anencephalus et maleformationes aliae	2	2	-	-	-	-	-	-
Miehet - Males	2	2	-	-	-	-	-	-
741 Avoin selkäydinhalkio - Spina bifida aperta	3	-	-	-	-	-	-	-
Miehet - Males	1	-	-	-	-	-	-	-
Naiset - Females	2	-	-	-	-	-	-	-



## TILASTOKESKUS

Taulu 1. Kuolleet kuolinsyy (3-num.), sukupuolen ja iän mukaan 1988; koko maa  
 Table 1. Deaths by cause of death (3-digit), sex and age 1988; whole country

Kuolinsyy - Cause of death	Sukupuoli - Sex	Yht. Total	Ikä - Age						
			Vuorokausia - Days					Kk - Months	
			0	1	2	3-6	7-27	1-5	6-11
742 Hermoston muut synnynnaiset epämuodostumat - Maleformationes systematis nervorum aliae		17	2	2	-	-	-	2	-
Miehet - Males		9	-	1	-	-	-	2	-
Naiset - Females		8	2	1	-	-	-	-	-
745 Synnynnaiset sydämen bulbus- ja väliseinädefektit - Maleformationes congenitae bulbi et septi cordis		62	1	3	1	2	4	11	2
Miehet - Males		36	-	-	1	1	3	6	2
Naiset - Females		26	1	3	-	1	1	5	-
746 Muut synnynnaiset sydänviat - Maleformationes cordis congenitae aliae		45	-	6	8	6	6	5	3
Miehet - Males		33	-	5	6	6	3	3	1
Naiset - Females		12	-	1	2	-	3	2	2
747 Muun verenkiertoelimistön synnynnaiset epämuodostumat - Maleformationes organorum circulationis congenitae		18	1	1	1	-	3	2	-
Miehet - Males		8	-	1	-	-	1	1	-
Naiset - Females		10	1	-	1	-	2	1	-
748 Hengityselinten synnynnaiset epämuodostumat - Maleformationes congenitae organorum respirationis		17	11	4	-	-	-	-	-
Miehet - Males		11	6	4	-	-	-	-	-
Naiset - Females		6	5	-	-	-	-	-	-
751 Ruoansulatuselinten muut synnynnaiset epämuodostumat - Maleformationes congenitae organorum digestionis aliae		7	1	-	-	-	-	2	1
Naiset - Females		7	1	-	-	-	-	2	1
753 Virtsaelinten synnynnaiset epämuodostumat - Maleformationes congenitae organorum urinariorum		19	6	-	-	-	-	-	-
Miehet - Males		12	5	-	-	-	-	-	-
Naiset - Females		7	1	-	-	-	-	-	-
754 Tuki- ja liikuntaelinten epämuodostumat - Maleformationes systematis musculoskeletalis		4	1	-	-	-	-	-	-
Miehet - Males		2	-	-	-	-	-	-	-
Naiset - Females		2	1	-	-	-	-	-	-
755 Muut raajojen epämuodostumat - Maleformationes extremitatum aliae		1	1	-	-	-	-	-	-
Naiset - Females		1	1	-	-	-	-	-	-
756 Muut tuki- ja liikuntaelinten synnynnaiset epämuodostumat - Maleformationes systematis musculoskeletalis aliae		14	4	2	-	2	2	-	-
Miehet - Males		12	3	2	-	2	2	-	-
Naiset - Females		2	1	-	-	-	-	-	-
757 Ihon, hiusten ja kynsien synnynnaiset epämuodostumat - Maleformationes congenitae cutis, pilorum et unguium		1	-	-	-	-	-	-	-
Naiset - Females		1	-	-	-	-	-	-	-
758 Kromosomianomaliat - Anomaliae chromosomatis		17	2	-	-	4	2	5	1
Miehet - Males		5	1	-	-	1	1	-	-
Naiset - Females		12	1	-	-	3	1	5	1



## TILASTOKESKUS

Taulu 1. Kuolleet kuolinsyyn (3-num.), sukupuolen ja iän mukaan 1988; koko maa  
 Table 1. Deaths by cause of death (3-digit), sex and age 1988; whole country

Kuolinsyy - Cause of death	Sukupuoli - Sex	Yht. Total	Ikä - Age						
			Vuorokausia - Days					Kk - Months	
			0	1	2	3-6	7-27	1-5	6-11
759 Muut synnynnäiset epämuodostumat - Maleformations aliae congenitae		14	4	-	-	-	1	1	-
Miehet - Males		7	2	-	-	-	-	1	-
Naiset - Females		7	2	-	-	-	1	-	-
XV PERINATAALISTEN SAIRAUKSIEN JA KUOLLEISUUDEN SYITÄ - CAUSAE QUAEDAM MORBORUM NEONATORUM ET MORTIS PERINATALIS		166	76	20	7	10	28	18	4
Miehet - Males		94	39	14	3	8	18	9	3
Naiset - Females		72	37	6	4	2	10	9	1
765 Ennenaikaisesta synnytyksestä ja sikiön pienipainoisuudesta johtuvat vastasyntyneen häiriöt - Praematuritas		24	23	1	-	-	-	-	-
Miehet - Males		12	11	1	-	-	-	-	-
Naiset - Females		12	12	-	-	-	-	-	-
767 Synnytystraumat - Traumata in partu		3	3	-	-	-	-	-	-
Miehet - Males		1	1	-	-	-	-	-	-
Naiset - Females		2	2	-	-	-	-	-	-
768 Sikiön hapenpuute ja asfyksia - Hypoxia et asphyxia foetalis intrauterina		15	10	2	-	2	-	1	-
Miehet - Males		7	5	1	-	1	-	-	-
Naiset - Females		8	5	1	-	1	-	1	-
769 Vastasyntyneen IRD-oireyhtymä - Syndroma membranarum hyalinarum		39	13	10	2	3	7	3	1
Miehet - Males		20	5	7	1	2	3	1	1
Naiset - Females		19	8	3	1	1	4	2	-
770 Muut vastasyntyneen hengitysvaikeudet - Dysfunctio respirationis alia		36	15	6	-	2	4	6	3
Miehet - Males		24	11	5	-	2	2	2	2
Naiset - Females		12	4	1	-	-	2	4	1
771 Perinataalivaiheen infektiot - Morbi infectiosi perinatales		13	6	-	1	-	4	2	-
Miehet - Males		7	3	-	-	-	3	1	-
Naiset - Females		6	3	-	1	-	1	1	-
772 Sikiön ja vastasyntyneen verenvuoto - Haemorrhagia foetalis et neonatalis		23	5	-	2	2	8	3	-
Miehet - Males		15	3	-	1	2	6	3	-
Naiset - Females		8	2	-	1	-	2	-	-
775 Sikiön tai vastasyntyneen endokriiniset ja metaboliset häiriöt - Morbi endocrini et metabolici specifici fetuum et neonatorum		1	-	-	-	-	1	-	-
Miehet - Males		1	-	-	-	-	1	-	-
776 Sikiön ja vastasyntyneen hematologiset sairaudet - Morbi sanguinis neonatorum		2	-	1	1	-	-	-	-
Miehet - Males		1	-	-	1	-	-	-	-
Naiset - Females		1	-	1	-	-	-	-	-
777 Sikiön ja vastasyntyneen ruoansulatuselimistön sairaudet - Morbi digestionis neonatorum		6	-	-	-	-	3	3	-
Miehet - Males		4	-	-	-	-	2	2	-
Naiset - Females		2	-	-	-	-	1	1	-



## TILASTOKESKUS

Taulu 1. Kuolleet kuolinsyyntä (3-num.), sukupuolen ja iän mukaan 1988; koko maa  
 Table 1. Deaths by cause of death (3-digit), sex and age 1988; whole country

Kuolinsyy - Cause of death	Sukupuoli - Sex	Yht. Total	Ikä - Age						
			Vuorokausia - Days					Kk - Months	
			0	1	2	3-6	7-27	1-5	6-11
778 Sikiön ja vastasyntyneen ihon ja lämmönsäätelyn häiriöt - Causa cutis et temperaturae moderationis fetuum et neonatorum	Naiset - Females	1	-	-	1	-	-	-	-
779 Muut sikiön ja vastasyntyneen häiriötilat - Conditiones aliae neonatorum	Miehet - Males	3	1	-	-	1	1	-	-
	Naiset - Females	2	-	-	-	1	1	-	-
	Naiset - Females	1	1	-	-	-	-	-	-
XVI OIREITA JA EPÄTÄYDELLISESTI MÄÄRITELTYJÄ TAPAUKSIA - SYMPTOMATA ET CASUS MALE DEFINITA		285	2	-	-	-	3	36	4
	Miehet - Males	138	1	-	-	-	1	20	1
	Naiset - Females	147	1	-	-	-	2	16	3
Oireet, jotka liittyvät elinsysteemeihin ja elimiin - Symptomata systematus organorum definita (780-789)		3	-	-	-	-	-	-	-
	Miehet - Males	1	-	-	-	-	-	-	-
	Naiset - Females	2	-	-	-	-	-	-	-
780 Yleiset oireet - Symptomata generalia		1	-	-	-	-	-	-	-
	Naiset - Females	1	-	-	-	-	-	-	-
784 Pään ja kaulan alueen oireet - Symptomata regionis capitis et colli		1	-	-	-	-	-	-	-
	Miehet - Males	1	-	-	-	-	-	-	-
786 Hengityselinten oireet - Symptomata organorum respirationis		1	-	-	-	-	-	-	-
	Naiset - Females	1	-	-	-	-	-	-	-
Puutteellisesti määritellyt tai tuntemattomat taudin- ja kuolinsyyt - Causa morbi et mortis male definita vel ignota (797-799)		282	2	-	-	-	3	36	4
	Miehet - Males	137	1	-	-	-	1	20	1
	Naiset - Females	145	1	-	-	-	2	16	3
797 Vanhuudenheikkous (ilman psykoosia) - Senilitas, psychosis non indicata		81	-	-	-	-	-	-	-
	Miehet - Males	18	-	-	-	-	-	-	-
	Naiset - Females	63	-	-	-	-	-	-	-
798 Äkillinen, ei väkivaltainen kuolema tuntemattomasta syystä - Mors subita, non violenta, causa ignota		143	-	-	-	-	3	35	4
	Miehet - Males	88	-	-	-	-	1	19	1
	Naiset - Females	55	-	-	-	-	2	16	3
799 Muut riittämättömästi määritellyt ja tuntemattomat sairauden ja kuoleman syyt - Causae aliae male definitae et ignotae morbi et mortis		58	2	-	-	-	-	1	-
	Miehet - Males	31	1	-	-	-	-	1	-
	Naiset - Females	27	1	-	-	-	-	-	-



## TILASTOKESKUS

Taulu 1. Kuolleet kuolinsyyn (3-num.), sukupuolen ja iän mukaan 1988; koko maa  
 Table 1. Deaths by cause of death (3-digit), sex and age 1988; whole country

Kuolinsy - Cause of death Sukupuoli - Sex	Yht. Total	Ikä - Age						
		Vuorokausia - Days					Kk - Months	
		0	1	2	3-6	7-27	1-5	6-11
<b>XVII TAPATURMAT JA VÄKIVALTA - ACCIDENTS AND VIOLENCE</b>	<b>4558</b>	<b>2</b>	<b>-</b>	<b>-</b>	<b>1</b>	<b>3</b>	<b>3</b>	<b>3</b>
Miehet - Males	3312	1	-	-	-	2	1	2
Naiset - Females	1246	1	-	-	1	1	2	1
<b>KULJETUS- JA AJONEUVOTAPATURMAT - TRANSPORT ACCIDENTS (E800-830)</b>	<b>818</b>	<b>-</b>	<b>-</b>	<b>-</b>	<b>-</b>	<b>-</b>	<b>1</b>	<b>1</b>
Miehet - Males	600	-	-	-	-	-	-	-
Naiset - Females	218	-	-	-	-	-	1	1
<b>Moottoriajoneuvotapaturmat yleisellä liikennealueella - Motor vehicle traffic accidents (E801)</b>	<b>627</b>	<b>-</b>	<b>-</b>	<b>-</b>	<b>-</b>	<b>-</b>	<b>1</b>	<b>1</b>
Miehet - Males	429	-	-	-	-	-	-	-
Naiset - Females	198	-	-	-	-	-	1	1
<b>Muut maaliikennetapaturmat - Other over-land traffic accidents (E800, E802-804)</b>	<b>59</b>	<b>-</b>	<b>-</b>	<b>-</b>	<b>-</b>	<b>-</b>	<b>-</b>	<b>-</b>
Miehet - Males	45	-	-	-	-	-	-	-
Naiset - Females	14	-	-	-	-	-	-	-
<b>E800 Rautatietapaturmat - Railway accidents</b>	<b>17</b>	<b>-</b>	<b>-</b>	<b>-</b>	<b>-</b>	<b>-</b>	<b>-</b>	<b>-</b>
Miehet - Males	9	-	-	-	-	-	-	-
Naiset - Females	8	-	-	-	-	-	-	-
<b>E802 Moottoriajoneuvotapaturmat muualla kuin yleisellä liikenne- alueella - Motor vehicle nontraffic accidents</b>	<b>22</b>	<b>-</b>	<b>-</b>	<b>-</b>	<b>-</b>	<b>-</b>	<b>-</b>	<b>-</b>
Miehet - Males	18	-	-	-	-	-	-	-
Naiset - Females	4	-	-	-	-	-	-	-
<b>E803 Muiden ajoneuvojen aiheuttamat tapaturmat yleisellä liiken- nealueella - Other vehicle traffic accidents</b>	<b>17</b>	<b>-</b>	<b>-</b>	<b>-</b>	<b>-</b>	<b>-</b>	<b>-</b>	<b>-</b>
Miehet - Males	16	-	-	-	-	-	-	-
Naiset - Females	1	-	-	-	-	-	-	-
<b>E804 Muiden ajoneuvojen aiheuttamat tapaturmat muualla kuin yleisellä liikennealueella - Other vehicle nontraffic accidents</b>	<b>3</b>	<b>-</b>	<b>-</b>	<b>-</b>	<b>-</b>	<b>-</b>	<b>-</b>	<b>-</b>
Miehet - Males	2	-	-	-	-	-	-	-
Naiset - Females	1	-	-	-	-	-	-	-
<b>Vesiliikennetapaturmat - Water traffic accidents (E810-819)</b>	<b>111</b>	<b>-</b>	<b>-</b>	<b>-</b>	<b>-</b>	<b>-</b>	<b>-</b>	<b>-</b>
Miehet - Males	105	-	-	-	-	-	-	-
Naiset - Females	6	-	-	-	-	-	-	-
<b>E810 Hukkuminen vesiliikenteessä - Submersion in water transport accident</b>	<b>102</b>	<b>-</b>	<b>-</b>	<b>-</b>	<b>-</b>	<b>-</b>	<b>-</b>	<b>-</b>
Miehet - Males	96	-	-	-	-	-	-	-
Naiset - Females	6	-	-	-	-	-	-	-
<b>E819 Muut ja tuntemattomat tapaturmat vesiliikenteessä - Other and unspecified water transport accident</b>	<b>9</b>	<b>-</b>	<b>-</b>	<b>-</b>	<b>-</b>	<b>-</b>	<b>-</b>	<b>-</b>
Miehet - Males	9	-	-	-	-	-	-	-
<b>Muut kuljetus- ja ajoneuvotapaturmat - Other transport accidents (E820-830)</b>	<b>21</b>	<b>-</b>	<b>-</b>	<b>-</b>	<b>-</b>	<b>-</b>	<b>-</b>	<b>-</b>
Miehet - Males	21	-	-	-	-	-	-	-

## TILASTOKESKUS

Vuosia - Years

Tunn Code

1	2	3	4	5-9	10-14	15-19	20-24	25-29	30-34	35-39	40-44	45-49	50-54	55-59	60-64	65-69	70-74	75-79	80-84	85-	
5	4	6	4	28	31	158	239	267	317	428	433	377	357	327	290	235	245	273	252	270	XVII
3	2	4	2	21	20	120	199	234	272	360	376	290	266	270	220	168	158	139	99	83	
2	2	2	2	7	11	38	40	33	45	68	57	87	91	57	70	67	87	134	153	187	
2	3	4	4	17	20	75	89	61	43	62	59	46	50	51	40	41	57	54	29	9	
1	1	2	2	11	11	60	73	51	36	48	49	33	32	45	26	25	36	33	19	6	
1	2	2	2	6	9	15	16	10	7	14	10	13	18	6	14	16	21	21	10	3	
1	2	4	4	17	18	70	75	44	37	41	32	25	33	36	24	31	49	48	25	9	
1	-	2	2	11	10	55	60	35	30	28	24	15	17	30	11	19	28	29	16	6	
-	2	2	2	6	8	15	15	9	7	13	8	10	16	6	13	12	21	19	9	3	
1	1	-	-	-	2	3	3	6	1	2	7	4	5	4	3	7	4	3	3	-	
-	1	-	-	-	1	3	3	6	1	2	5	3	3	4	2	3	4	1	3	-	
1	-	-	-	-	1	-	-	-	-	2	1	2	2	-	1	4	-	2	-	-	
-	-	-	-	-	-	3	2	3	-	-	1	1	1	-	-	3	1	2	-	-	E800
-	-	-	-	-	-	3	2	3	-	-	-	-	-	-	-	-	1	-	-	-	
-	-	-	-	-	-	-	-	-	-	1	1	1	-	-	-	3	-	2	-	-	
1	1	-	-	-	2	-	-	2	1	-	5	3	-	3	1	1	1	-	1	-	E802
-	1	-	-	-	1	-	-	2	1	-	4	3	-	3	1	1	1	-	1	-	
1	-	-	-	-	1	-	-	-	-	-	1	3	-	-	-	1	-	-	1	-	
-	-	-	-	-	-	-	1	1	-	2	1	-	4	1	1	2	1	1	2	-	E803
-	-	-	-	-	-	-	1	1	-	2	1	-	3	1	1	2	1	1	2	-	
-	-	-	-	-	-	-	-	-	-	-	-	-	1	-	-	-	-	-	-	-	
-	-	-	-	-	-	-	-	-	-	-	-	-	-	-	1	1	1	-	-	-	
-	-	-	-	-	-	-	-	-	-	-	-	-	-	-	1	-	1	-	-	-	
-	-	-	-	-	-	2	11	10	4	14	18	11	11	6	13	3	4	3	1	-	
-	-	-	-	-	-	2	10	9	4	13	18	9	11	6	13	3	4	3	-	-	
-	-	-	-	-	-	-	1	1	-	1	-	2	-	-	-	-	-	-	1	-	
-	-	-	-	-	-	-	-	-	-	-	-	-	-	-	-	-	-	-	-	-	E810
-	-	-	-	-	-	2	9	10	3	13	18	10	11	4	12	3	3	3	1	-	
-	-	-	-	-	-	2	8	9	3	12	18	8	11	4	12	3	3	3	-	-	
-	-	-	-	-	-	-	1	1	-	1	-	2	-	-	-	-	-	-	1	-	
-	-	-	-	-	-	-	2	-	1	1	-	1	-	2	1	-	1	-	-	-	E819
-	-	-	-	-	-	-	2	-	1	1	-	1	-	2	1	-	1	-	-	-	
-	-	-	-	-	-	-	-	1	1	5	2	6	1	5	-	-	-	-	-	-	
-	-	-	-	-	-	-	-	1	1	5	2	6	1	5	-	-	-	-	-	-	

## TILASTOKESKUS

Taulu 1. Kuolleet kuolinsyy (3-num.), sukupuolen ja iän mukaan 1988; koko maa  
 Table 1. Deaths by cause of death (3-digit), sex and age 1988; whole country

Kuolinsyy - Cause of death	Sukupuoli - Sex	Yht. Total	Ikä - Age						
			Vuorokausia - Days			Kk - Months			
			0	1	2	3-6	7-27	1-5	6-11
E820 Tapaturmat ilmailussa - Air transport accidents		15	-	-	-	-	-	-	-
	Miehet - Males	15	-	-	-	-	-	-	-
E830 Muut kuljetus- ja ajoneuvotapaturmat - Other transport accidents		6	-	-	-	-	-	-	-
	Miehet - Males	6	-	-	-	-	-	-	-
TAPATURMAISET MYRKYTYKSET - ACCIDENTAL POISONING (E840-859)		585	-	-	-	-	-	-	-
	Miehet - Males	507	-	-	-	-	-	-	-
	Naiset - Females	78	-	-	-	-	-	-	-
Tapaturmainen lääkemyrkytys - Accidental poisoning by drugs and medicaments (E841-849)		118	-	-	-	-	-	-	-
	Miehet - Males	96	-	-	-	-	-	-	-
	Naiset - Females	22	-	-	-	-	-	-	-
E841 Analgeettien, antipyreettien ja antireumaattien myrkyvaiku- tus - Accidental poisoning by analgesics, antipyretics and antirheumatics		4	-	-	-	-	-	-	-
	Miehet - Males	3	-	-	-	-	-	-	-
	Naiset - Females	1	-	-	-	-	-	-	-
E843 Unilääkkeiden ja sedatiivien myrkyvaikutus - Accidental poisoning by sedatives and hypnotics		2	-	-	-	-	-	-	-
	Miehet - Males	2	-	-	-	-	-	-	-
E846 Verenkiertoelimistöön vaikuttavien aineiden myrkyvaikutus - Accidental poisoning by agents affecting cardiovascular system		6	-	-	-	-	-	-	-
	Miehet - Males	1	-	-	-	-	-	-	-
	Naiset - Females	5	-	-	-	-	-	-	-
E847 Muiden lääkeaineiden myrkyvaikutus - Accidental poisoning by other drugs		1	-	-	-	-	-	-	-
	Miehet - Males	1	-	-	-	-	-	-	-
E848 Useiden lääkeaineiden yhteisvaikutus - Accidental poisoning by two or more medicinal agents		5	-	-	-	-	-	-	-
	Miehet - Males	4	-	-	-	-	-	-	-
	Naiset - Females	1	-	-	-	-	-	-	-
E849 Lääkeaineiden ja alkoholin yhteisvaikutus - Medicinal agents in combination with alcohol		100	-	-	-	-	-	-	-
	Miehet - Males	85	-	-	-	-	-	-	-
	Naiset - Females	15	-	-	-	-	-	-	-
Alkoholimyrkytys - Accidental poisoning by alcohol (E851)		414	-	-	-	-	-	-	-
	Miehet - Males	363	-	-	-	-	-	-	-
	Naiset - Females	51	-	-	-	-	-	-	-
Muiden aineiden myrkyvaikutus - Accidental poisoning by other substances (E852-855)		53	-	-	-	-	-	-	-
	Miehet - Males	48	-	-	-	-	-	-	-
	Naiset - Females	5	-	-	-	-	-	-	-



## TILASTOKESKUS

Taulu 1. Kuolleet kuolinsyy (3-num.), sukupuolen ja iän mukaan 1988; koko maa  
 Table 1. Deaths by cause of death (3-digit), sex and age 1988; whole country

Kuolinsyy - Cause of death	Sukupuoli - Sex	Yht. Total	Ikä - Age						
			Vuorokausia - Days					Kk - Months	
			0	1	2	3-6	7-27	1-5	6-11
E852 Muiden kiinteiden ja juoksevien aineiden myrkyvaikutus - Accidental poisoning by other solid and liquid substances		27	-	-	-	-	-	-	-
	Miehet - Males	24	-	-	-	-	-	-	-
	Naiset - Females	3	-	-	-	-	-	-	-
E853 Kaasujen, savujen ja höyryjen myrkyvaikutus - Accidental poisoning by gases, smokes and vapours		26	-	-	-	-	-	-	-
	Miehet - Males	24	-	-	-	-	-	-	-
	Naiset - Females	2	-	-	-	-	-	-	-
TOIMENPIDEVAHINGOT - MISADVENTURES DURING SURGICAL AND MEDICAL CARE (E860-869)		33	-	-	-	1	1	-	-
	Miehet - Males	15	-	-	-	1	1	-	-
	Naiset - Females	18	-	-	-	1	-	-	-
E860 Haava, punktio, perforaatio tai verenvuoto - Cut, puncture, perforation or haemorrhage		22	-	-	-	-	-	-	-
	Miehet - Males	12	-	-	-	-	-	-	-
	Naiset - Females	10	-	-	-	-	-	-	-
E864 Laitteen tai instrumentin rikkoutumisesta toimenpiteen aikana aiheutunut hoitovahinko - Mechanical failure of instrument or apparatus during procedure		1	-	-	-	-	-	-	-
	Miehet - Males	1	-	-	-	-	-	-	-
E869 Muu tai tarkemmin määrittelemätön toimenpidevahinko - Other and unspecified misadventures during medical care		10	-	-	-	1	1	-	-
	Miehet - Males	2	-	-	-	1	1	-	-
	Naiset - Females	8	-	-	-	1	-	-	-
TOIMENPITEIDEN HAITTAVAIKUTUKSET - SURGICAL AND MEDICAL PROCEDURES AS THE CAUSE OF ABNORMAL REACTION OF PATIENT (E870-879)		2	-	-	-	-	-	-	-
	Miehet - Males	2	-	-	-	-	-	-	-
E879 Muuhun toimenpiteeseen liittyvä haittavaikutus - Other procedures as the cause of abnormal reaction of patient		2	-	-	-	-	-	-	-
	Miehet - Males	2	-	-	-	-	-	-	-
TAPATURMAISET PUTOAMISET JA KAATUMISET - ACCIDENTAL FALLS (E880-889)		762	-	-	-	-	-	-	-
	Miehet - Males	364	-	-	-	-	-	-	-
	Naiset - Females	398	-	-	-	-	-	-	-
E880 Kaatuminen tai putoaminen portaissa - Fall on or from stairs or steps		80	-	-	-	-	-	-	-
	Miehet - Males	60	-	-	-	-	-	-	-
	Naiset - Females	20	-	-	-	-	-	-	-
E881 Matalalta putoaminen - Fall from low level		47	-	-	-	-	-	-	-
	Miehet - Males	21	-	-	-	-	-	-	-
	Naiset - Females	26	-	-	-	-	-	-	-



## TILASTOKESKUS

Taulu 1. Kuolleet kuolinsyyn (3-num.), sukupuolen ja iän mukaan 1988; koko maa

Table 1. Deaths by cause of death (3-digit), sex and age 1988; whole country

Kuolinsyy - Cause of death	Sukupuoli - Sex	Yht. Total	Ikä - Age						
			Vuorokausia - Days					Kk - Months	
			0	1	2	3-6	7-27	1-5	6-11
E882 Korkealta putoaminen - Fall from high level		40	-	-	-	-	-	-	-
	Miehet - Males	36	-	-	-	-	-	-	-
	Naiset - Females	4	-	-	-	-	-	-	-
E883 Kompastuminen tai liukastuminen samalla tasolla - Fall on same level from slipping, tripping or stumbling		410	-	-	-	-	-	-	-
	Miehet - Males	157	-	-	-	-	-	-	-
	Naiset - Females	253	-	-	-	-	-	-	-
E889 Muu tai tarkemmin määrittelemätön putoaminen tai kaatuminen Other and unspecified fall		185	-	-	-	-	-	-	-
	Miehet - Males	90	-	-	-	-	-	-	-
	Naiset - Females	95	-	-	-	-	-	-	-
TULEN JA LIEKIN AIHEUTTAMAT TAPATURMAT - ACCIDENTS CAUSED BY FIRE AND FLAMES (E890-899)		95	-	-	-	-	-	1	-
	Miehet - Males	76	-	-	-	-	-	1	-
	Naiset - Females	19	-	-	-	-	-	1	-
E890 Tulipalo rakennuksessa - Conflagration in building or structure		72	-	-	-	-	-	1	-
	Miehet - Males	57	-	-	-	-	-	1	-
	Naiset - Females	15	-	-	-	-	-	1	-
E891 Tulipalo muualla kuin rakennuksessa - Conflagration not in building or structure		5	-	-	-	-	-	-	-
	Miehet - Males	5	-	-	-	-	-	-	-
E892 Vaatteiden tai vuodevaatteiden syttyminen - Accident caused by ignition of clothing		10	-	-	-	-	-	-	-
	Miehet - Males	7	-	-	-	-	-	-	-
	Naiset - Females	3	-	-	-	-	-	-	-
E893 Erittäin tulenarkojen aineiden syttyminen ja leimahtaminen - Ignition of highly inflammable material		3	-	-	-	-	-	-	-
	Miehet - Males	3	-	-	-	-	-	-	-
E894 Vartioidun tulen aiheuttama tapaturma - Accident caused by controlled fire		3	-	-	-	-	-	-	-
	Miehet - Males	3	-	-	-	-	-	-	-
E899 Muu tai tarkemmin määrittelemätön tulipalo - Accident caused by other and unspecified fire		2	-	-	-	-	-	-	-
	Miehet - Males	1	-	-	-	-	-	-	-
	Naiset - Females	1	-	-	-	-	-	-	-
LUONNON JA YMPÄRISTÖN AIHEUTTAMAT TAPATURMAT - ACCIDENTS DUE TO NATURAL AND ENVIRONMENTAL FACTORS (E900-909)		80	-	-	-	-	-	-	-
	Miehet - Males	62	-	-	-	-	-	-	-
	Naiset - Females	18	-	-	-	-	-	-	-
E900 Kuumuus - Excessive heat		24	-	-	-	-	-	-	-
	Miehet - Males	19	-	-	-	-	-	-	-
	Naiset - Females	5	-	-	-	-	-	-	-



## TILASTOKESKUS

Taulu 1. Kuolleet kuolinsyy (3-num.), sukupuolen ja iän mukaan 1988; koko maa  
 Table 1. Deaths by cause of death (3-digit), sex and age 1988; whole country

Kuolinsyy - Cause of death	Sukupuoli - Sex	Yht. Total	Ikä - Age						
			Vuorokausia - Days				Kk - Months		
			0	1	2	3-6	7-27	1-5	6-11
E901 Kylmyys - Excessive cold		53	-	-	-	-	-	-	-
	Miehet - Males	41	-	-	-	-	-	-	-
	Naiset - Females	12	-	-	-	-	-	-	-
E904 Eläinten ja kasvien aiheuttamat myrkytykset ja toksiset reaktiot - Venomous animals and plants as the cause of poisoning and toxic reactions		1	-	-	-	-	-	-	-
	Miehet - Males	1	-	-	-	-	-	-	-
E905 Muut eläinten aiheuttamat vammat - Other injury caused by animals		1	-	-	-	-	-	-	-
	Naiset - Females	1	-	-	-	-	-	-	-
E906 Salamanisku - Lightning		1	-	-	-	-	-	-	-
	Miehet - Males	1	-	-	-	-	-	-	-
HUKKUMINEN - ACCIDENTAL DROWNING AND SUBMERSION (E910)		200	-	-	-	-	-	-	-
	Miehet - Males	172	-	-	-	-	-	-	-
	Naiset - Females	28	-	-	-	-	-	-	-
VIERASESINEIDEN AIHEUTTAMAT TAPATURMAT - ACCIDENT CAUSED BY FOREIGN BODIES (E911-914)		100	-	-	-	-	1	1	1
	Miehet - Males	66	-	-	-	-	1	1	1
	Naiset - Females	34	-	-	-	-	1	-	-
E911 Tukehtuminen - Obstruction or suffocation		89	-	-	-	-	1	1	-
	Miehet - Males	57	-	-	-	-	1	1	-
	Naiset - Females	32	-	-	-	-	1	-	-
E912 Tapaturmainen mekaaninen tukehtuminen - Accidental mechanical suffocation		10	-	-	-	-	-	-	1
	Miehet - Males	8	-	-	-	-	-	-	1
	Naiset - Females	2	-	-	-	-	-	-	-
E914 Tapaturmaisesti muuhun ruumiin aukkoon joutunut vierasesine Foreign body accidentally entering other orifice		1	-	-	-	-	-	-	-
	Miehet - Males	1	-	-	-	-	-	-	-
ESINEIDEN, KONEIDEN JA LAITTEIDEN AIHEUTTAMAT TAPATURMAT SEKÄ RÄJÄHDYS-, SÄTEILY- JA AMPUMISTAPATURMAT - ACCIDENTS CAUSED BY MACHINERY, OTHER OBJECTS AND EXPLOSIVE MATERIAL, ELECTRIC CURRENT, RADIATION AND FIREARM MISSILES (E920-928)		63	-	-	-	-	-	-	-
	Miehet - Males	59	-	-	-	-	-	-	-
	Naiset - Females	4	-	-	-	-	-	-	-
E920 Törmäys tai isku - Striking or struck		17	-	-	-	-	-	-	-
	Miehet - Males	15	-	-	-	-	-	-	-
	Naiset - Females	2	-	-	-	-	-	-	-
E921 Tapaturmaisesti puristuksiin joutuminen - Caught accidentally in or between objects		15	-	-	-	-	-	-	-
	Miehet - Males	15	-	-	-	-	-	-	-



## TILASTOKESKUS

Taulu 1. Kuolleet kuolinsyy (3-num.), sukupuolen ja iän mukaan 1988; koko maa  
Table 1. Deaths by cause of death (3-digit), sex and age 1988; whole country

Kuolinsyy - Cause of death	Sukupuoli - Sex	Yht. Total	Ikä - Age						
			Vuorokausia - Days					Kk - Months	
			0	1	2	3-6	7-27	1-5	6-11
E922 Konetapaturmat - Accidents caused by machinery		6	-	-	-	-	-	-	-
	Miehet - Males	6	-	-	-	-	-	-	-
E923 Leikkaavien tai pistävien työkalujen ja esineiden aiheuttamat tapaturmat - Accidents caused by cutting and piercing instruments or objects		4	-	-	-	-	-	-	-
	Miehet - Males	4	-	-	-	-	-	-	-
E924 Räjähdyksen aiheuttamat tapaturmat - Accidents caused by explosion		1	-	-	-	-	-	-	-
	Miehet - Males	1	-	-	-	-	-	-	-
E925 Ampumistapaturmat - Accidents caused by firearm missiles		8	-	-	-	-	-	-	-
	Miehet - Males	7	-	-	-	-	-	-	-
	Naiset - Females	1	-	-	-	-	-	-	-
E926 Sähkövirran aiheuttamat tapaturmat - Accidents caused by electric current		10	-	-	-	-	-	-	-
	Miehet - Males	10	-	-	-	-	-	-	-
E927 Kuuman aineen tai esineen, syövyttävän nesteen tai höyryn aiheuttamat tapaturmat - Accidents caused by hot substance or object, caustic or corrosive material and steam		2	-	-	-	-	-	-	-
	Miehet - Males	1	-	-	-	-	-	-	-
	Naiset - Females	1	-	-	-	-	-	-	-
MUUT TAPATURMAT - OTHER ACCIDENTS (E929)		14	-	-	-	-	-	-	-
	Miehet - Males	8	-	-	-	-	-	-	-
	Naiset - Females	6	-	-	-	-	-	-	-
TAPATURMIEN JÄLKISEURAUKSET - LATE EFFECTS OF ACCIDENTAL INJURY		65	-	-	-	-	-	-	-
	Miehet - Males	42	-	-	-	-	-	-	-
	Naiset - Females	23	-	-	-	-	-	-	-
LÄÄKKEIDEN JA MUIDEN BIOLOGISESTI VAIKUTTAVIEN AINEIDEN HOIDOLLISEN KÄYTÖN AIHEUTTAMAT SIVUVAIKUTUKSET - DRUGS, MEDICAMENTS AND BIOLOGICAL SUBSTANCES CAUSING ADVERSE EFFECTS IN THERAPEUTIC USE (E930-949)		6	-	-	-	-	-	-	-
	Miehet - Males	3	-	-	-	-	-	-	-
	Naiset - Females	3	-	-	-	-	-	-	-
E931 Muut kemoterapia-aineet - Other anti-infectives		1	-	-	-	-	-	-	-
	Naiset - Females	1	-	-	-	-	-	-	-
E935 Analgeetit, antipyreetit ja antireumaatit - Analgesics, antipyretics and antirheumatics		4	-	-	-	-	-	-	-
	Miehet - Males	2	-	-	-	-	-	-	-
	Naiset - Females	2	-	-	-	-	-	-	-
E946 Ihon, limakalvon, suun ja nielun sekä silmien paikallishoitoon tarkoitettut aineet - Agents primarily affecting skin and mucous membrane, ophthalmological, otorhinolaryngologica and dental drugs		1	-	-	-	-	-	-	-
	Miehet - Males	1	-	-	-	-	-	-	-



## TILASTOKESKUS

Taulu 1. Kuolleet kuolinsyyn (3-num.), sukupuolen ja iän mukaan 1988; koko maa  
 Table 1. Deaths by cause of death (3-digit), sex and age 1988; whole country

Kuolinsyyn - Cause of death	Sukupuoli - Sex	Yht. Total	Ikä - Age					
			Vuorokausia - Days					Kk - Months
			0	1	2	3-6	7-27	1-5
<b>ITSEMURHA JA MUU ITSELLE TARKOITUKSELLISESTI AIHEUTETTU VAHINKO - SUICIDE AND SELF-INFLICTED INJURY (E950-959)</b>								
		1402	-	-	-	-	-	-
	Miehet - Males	1107	-	-	-	-	-	-
	Naiset - Females	295	-	-	-	-	-	-
<b>E950 Kiinteillä tai juoksevilla aineilla tehty itsemurha - Suicide and self-inflicted poisoning by solid or liquid substances</b>								
		254	-	-	-	-	-	-
	Miehet - Males	153	-	-	-	-	-	-
	Naiset - Females	101	-	-	-	-	-	-
<b>E951 Talouskaasun avulla tehty itsemurha - Suicide and self-inflicted poisoning by gases in domestic use</b>								
		1	-	-	-	-	-	-
	Naiset - Females	1	-	-	-	-	-	-
<b>E952 Muilla kaasuilla ja höyryillä tehty itsemurha - Suicide and self-inflicted poisoning by other gases and vapours</b>								
		99	-	-	-	-	-	-
	Miehet - Males	96	-	-	-	-	-	-
	Naiset - Females	3	-	-	-	-	-	-
<b>E953 Hirttäytyminen, kuristautuminen tai tukehduttautuminen - Suicide and self-inflicted injury by hanging, strangulation and suffocation</b>								
		478	-	-	-	-	-	-
	Miehet - Males	397	-	-	-	-	-	-
	Naiset - Females	81	-	-	-	-	-	-
<b>E954 Hukuttautuminen - Suicide by submersion (drowning)</b>								
		118	-	-	-	-	-	-
	Miehet - Males	63	-	-	-	-	-	-
	Naiset - Females	55	-	-	-	-	-	-
<b>E955 Itsemurha ampumalla tai räjäyttämällä - Suicide and self-inflicted injury by firearms and explosives</b>								
		284	-	-	-	-	-	-
	Miehet - Males	273	-	-	-	-	-	-
	Naiset - Females	11	-	-	-	-	-	-
<b>E956 Itsemurha viiltävällä tai pistävällä välineellä - Suicide by cutting and piercing instruments</b>								
		30	-	-	-	-	-	-
	Miehet - Males	25	-	-	-	-	-	-
	Naiset - Females	5	-	-	-	-	-	-
<b>E957 Itsemurha korkealta hyppämällä - Suicide and self-inflicted injuries by jumping from high place</b>								
		76	-	-	-	-	-	-
	Miehet - Males	51	-	-	-	-	-	-
	Naiset - Females	25	-	-	-	-	-	-
<b>E959 Muulla tai määrittelemättömällä tavalla tehty itsemurha - Suicide by other and unspecified means</b>								
		62	-	-	-	-	-	-
	Miehet - Males	49	-	-	-	-	-	-
	Naiset - Females	13	-	-	-	-	-	-
<b>MURHA, TAPPO TAI MUUT TAHALLINEN PAHOINPITELY - HOMICIDE AND INJURY PURPOSELY INFLICTED BY OTHER PERSONS (E960-969)</b>								
		138	1	-	-	-	-	1
	Miehet - Males	95	1	-	-	-	-	1
	Naiset - Females	43	-	-	-	-	-	-



## TILASTOKESKUS

Taulu 1. Kuolleet kuolinsyy (3-num.), sukupuolen ja iän mukaan 1988; koko maa

Table 1. Deaths by cause of death (3-digit), sex and age 1988; whole country

Kuolinsyy - Cause of death	Sukupuoli - Sex	Yht. Total	Ikä - Age						
			Vuorokausia - Days					Kk - Months	
			0	1	2	3-6	7-27	1-5	6-11
E960 Tappelu tai vastaava väkivaltainen pahoinpitely aseitta - Unarmed fight or brawl		21	-	-	-	-	-	-	-
	Miehet - Males	14	-	-	-	-	-	-	-
	Naiset - Females	7	-	-	-	-	-	-	-
E962 Hirtttäminen tai kuristaminen - Assault by hanging and strangulation		9	1	-	-	-	-	-	-
	Miehet - Males	4	1	-	-	-	-	-	-
	Naiset - Females	5	-	-	-	-	-	-	-
E963 Hukuttaminen - Assault by submersion		4	-	-	-	-	-	-	1
	Miehet - Males	2	-	-	-	-	-	-	1
	Naiset - Females	2	-	-	-	-	-	-	-
E964 Ampuminen tai räjäyttäminen - Assault by firearms and explosives		38	-	-	-	-	-	-	-
	Miehet - Males	27	-	-	-	-	-	-	-
	Naiset - Females	11	-	-	-	-	-	-	-
E965 Puukotus tai vahingoittaminen muulla teräaseella - Assault by cutting and piercing instrument		54	-	-	-	-	-	-	-
	Miehet - Males	38	-	-	-	-	-	-	-
	Naiset - Females	16	-	-	-	-	-	-	-
E966 Väkivaltainen vahingoittaminen tylpällä esineellä - Assault by blunt object		10	-	-	-	-	-	-	-
	Miehet - Males	8	-	-	-	-	-	-	-
	Naiset - Females	2	-	-	-	-	-	-	-
E969 Muulla tai tarkemmin määrittelemättömällä tavalla suoritettu murha, tappo tai tahallinen pahoinpitely - Assault by other and unspecified means		2	-	-	-	-	-	-	-
	Miehet - Males	2	-	-	-	-	-	-	-
VAMMAUTUMISET, JOISTA EI TIEDEÄ, ONKO KYSEESSÄ TAHATON VAI TAHALLINEN TEKO - INJURY UNDETERMINED WHETHER ACCIDENTALLY OR PURPOSELY INFLICTED (E970-979)		192	1	-	-	-	1	-	-
	Miehet - Males	131	-	-	-	-	1	-	-
	Naiset - Females	61	1	-	-	-	-	-	-
E970 Kiinteiden tai juoksevien aineiden aiheuttama myrkytys - Poisoning by solid or liquid substances		52	-	-	-	-	-	-	-
	Miehet - Males	33	-	-	-	-	-	-	-
	Naiset - Females	19	-	-	-	-	-	-	-
E971 Kaasumyrkytys - Poisoning by gases		3	-	-	-	-	-	-	-
	Miehet - Males	3	-	-	-	-	-	-	-
E972 Hirtttäminen, hirttyminen tai hirttäytyminen, kuristaminen, kuristuminen tai kuristautuminen, tukehduttaminen, tukehtu- minen tai tukehduttautuminen - Hanging, strangulation or suffocation		3	-	-	-	-	-	-	-
	Miehet - Males	3	-	-	-	-	-	-	-
E973 Hukkuminen, hukuttautuminen tai hukuttaminen - Submersion		31	1	-	-	-	-	-	-
	Miehet - Males	23	-	-	-	-	-	-	-
	Naiset - Females	8	1	-	-	-	-	-	-



## TILASTOKESKUS

Taulu 1. Kuolleet kuolinsyyn (3-num.), sukupuolen ja iän mukaan 1988; koko maa

Table 1. Deaths by cause of death (3-digit), sex and age 1988; whole country

Kuolinsy - Cause of death Sukupuoli - Sex	Yht. Total	Ikä - Age						
		Vuorokausia - Days					Kk - Months	
		0	1	2	3-6	7-27	1-5	6-11
E974 Ampuma-aseiden tai räjähtävien aineiden aiheuttama vahingoittuminen - Injury by firearms and explosives	6	-	-	-	-	-	-	-
Miehet - Males	5	-	-	-	-	-	-	-
Naiset - Females	1	-	-	-	-	-	-	-
E975 Leikkaavien tai pistävien esineiden aiheuttama vahingoittuminen - Injury by cutting and piercing instruments	2	-	-	-	-	-	-	-
Miehet - Males	2	-	-	-	-	-	-	-
E976 Korkealta putoaminen - Falling from high place	12	-	-	-	-	-	-	-
Miehet - Males	8	-	-	-	-	-	-	-
Naiset - Females	4	-	-	-	-	-	-	-
E979 Muulla tai määrittelemättömällä tavalla tapahtunut vahingoittuminen - Injury by other and unspecified means	83	-	-	-	-	1	-	-
Miehet - Males	54	-	-	-	-	1	-	-
Naiset - Females	29	-	-	-	-	-	-	-
POLIISIN TAI MUUN LAILLISESTI JÄRJESTYSTÄ YLLÄPITÄVÄN HENKILÖN TOIMINNASTA AIHEUTUNEET VAHINGOITUMISET SEKÄ SOTATOIMET LEGAL INTERVENTION AND WAR OPERATIONS (E980-990)	3	-	-	-	-	-	-	-
Miehet - Males	3	-	-	-	-	-	-	-



## TILASTOKESKUS

Taulu 2. Kuolleet ja kuolevuus peruskuolinsyyn (TK:n luok.), sukupuolen ja iän mukaan 1988; koko maa  
 Table 2. Deaths and sex- and age-specific death rates by cause of death (CSO class), sex and age 1988; whole country

Kuolinsyy - Cause of death	Yht. Total	Ikä - Age					
		0	1-4	5-9	10-14	15-19	20-24
-----							
Sukupuoli - Sex							
-----							
Koko maa - Whole country							
KUOLLEITA YHTEENSÄ - TOTAL DEATHS	49090	385	67	61	65	206	320
Miehet - Males	992,4	629,2	26,6	18,8	20,3	66,2	87,1
Naiset - Females	24702	214	33	40	33	148	249
	1030,5	684,1	25,7	24,2	20,2	93,1	133,1
	24388	171	34	21	32	58	71
	956,6	571,7	27,6	13,3	20,5	38,1	39,4
TAUTEIHIN KUOLLEITA - ALL DISEASES	44532	373	48	33	34	48	81
Miehet - Males	900,3	609,5	19,1	10,2	10,6	15,4	22,1
Naiset - Females	21390	208	22	19	13	28	50
	892,3	664,9	17,1	11,5	8,0	17,6	26,7
	23142	165	26	14	21	20	31
	907,8	551,6	21,1	8,8	13,5	13,2	17,2
I TARTUNTA- JA LOISTAUDIT - MORBI INFECTIOSI ET PARASITARIII	368	2	4	1	2	-	-
Miehet - Males	7,4	3,3	1,6	0,3	0,6	-	-
Naiset - Females	160	2	2	1	1	-	-
	6,7	6,4	1,6	0,6	0,6	-	-
	208	-	2	-	1	-	-
	8,2	-	1,6	-	0,6	-	-
Tuberkuloosi - Tuberculosis	152	-	-	-	-	-	-
Miehet - Males	3,1	-	-	-	-	-	-
Naiset - Females	72	-	-	-	-	-	-
	3,0	-	-	-	-	-	-
	80	-	-	-	-	-	-
	3,1	-	-	-	-	-	-
HIV-infektio ja AIDS - Infectio HIV et AIDS	12	-	-	-	-	-	-
Miehet - Males	0,2	-	-	-	-	-	-
	12	-	-	-	-	-	-
	0,5	-	-	-	-	-	-
Muut tartunta- ja loistaudit - Morbi infectiosi sive parasitarii alii	204	2	4	1	2	-	-
Miehet - Males	4,1	3,3	1,6	0,3	0,6	-	-
Naiset - Females	76	2	2	1	1	-	-
	3,2	6,4	1,6	0,6	0,6	-	-
	128	-	2	-	1	-	-
	5,0	-	1,6	-	0,6	-	-
II KASVAIMET - NEOPLASMATA	9843	4	9	15	12	13	28
Miehet - Males	199,0	6,5	3,6	4,6	3,8	4,2	7,6
Naiset - Females	5070	3	5	11	4	8	13
	211,5	9,6	3,9	6,6	2,4	5,0	6,9
	4773	1	4	4	8	5	15
	187,2	3,3	3,2	2,5	5,1	3,3	8,3
Ruokatorven syöpä - Neoplasma malignum oesophagi	201	-	-	-	-	-	-
Miehet - Males	4,1	-	-	-	-	-	-
Naiset - Females	94	-	-	-	-	-	-
	3,9	-	-	-	-	-	-
	107	-	-	-	-	-	-
	4,2	-	-	-	-	-	-
Mahasyöpä - Neoplasma malignum ventriculi	876	-	-	-	-	-	-
Miehet - Males	17,7	-	-	-	-	-	-
Naiset - Females	462	-	-	-	-	-	-
	19,3	-	-	-	-	-	-
	414	-	-	-	-	-	-
	16,2	-	-	-	-	-	-

## TILASTOKESKUS

25-29	30-34	35-39	40-44	45-49	50-54	55-59	60-64	65-69	70-74	75-79	80-84	85-
362	521	843	1084	1227	1615	2465	3629	4669	6181	8597	8274	8519
96,1	132,0	199,1	271,3	417,6	607,2	935,2	1456,2	2262,7	3656,8	6107,8	9967,7	18534,1
291	407	637	842	863	1145	1810	2424	2824	3365	3954	3086	2337
151,1	201,9	292,5	411,5	583,5	868,4	1426,9	2154,0	3427,3	5442,8	8399,4	12801,8	21113,0
71	114	206	242	364	470	655	1205	1845	2816	4643	5188	6182
38,6	59,1	100,2	124,2	249,4	350,4	479,0	881,6	1488,5	2626,8	4956,2	8807,9	17716,0
95	204	415	651	850	1258	2138	3339	4434	5936	8324	8022	8249
25,2	51,7	98,0	162,9	289,3	473,0	811,1	1339,8	2148,8	3511,8	5913,8	9664,1	17946,7
57	135	277	466	573	879	1540	2204	2656	3207	3815	2987	2254
29,6	67,0	127,2	227,8	387,4	666,7	1214,1	1958,5	3223,4	5187,2	8104,1	12391,1	20363,2
38	69	138	185	277	379	598	1135	1778	2729	4509	5035	5995
20,7	35,8	67,1	94,9	189,8	282,6	437,3	830,4	1434,4	2545,6	4813,2	8548,1	17180,1
5	3	4	3	6	16	19	30	43	44	55	65	66
1,3	0,8	0,9	0,8	2,0	6,0	7,2	12,0	20,8	26,0	39,1	78,3	143,6
5	3	4	2	3	9	10	14	21	20	19	24	20
2,6	1,5	1,8	1,0	2,0	6,8	7,9	12,4	25,5	32,3	40,4	99,6	180,7
-	-	-	1	3	7	9	16	22	24	36	41	46
-	-	-	0,5	2,1	5,2	6,6	11,7	17,7	22,4	38,4	69,6	131,8
1	-	1	1	2	7	14	12	17	22	21	27	27
0,3	-	0,2	0,3	0,7	2,6	5,3	4,8	8,2	13,0	14,9	32,5	58,7
1	-	1	-	2	3	8	6	11	12	9	11	8
0,5	-	0,5	-	1,4	2,3	6,3	5,3	13,3	19,4	19,1	45,6	72,3
-	-	-	1	-	4	6	6	6	10	12	16	19
-	-	-	0,5	-	3,0	4,4	4,4	4,8	9,3	12,8	27,2	54,4
2	2	2	1	1	3	-	1	-	-	-	-	-
0,5	0,5	0,5	0,3	0,3	1,1	-	0,4	-	-	-	-	-
2	2	2	1	1	3	-	1	-	-	-	-	-
1,0	1,0	0,9	0,5	0,7	2,3	-	0,9	-	-	-	-	-
2	1	1	1	3	6	5	17	26	22	34	38	39
0,5	0,3	0,2	0,3	1,0	2,3	1,9	6,8	12,6	13,0	24,2	45,8	84,8
2	1	1	1	-	3	2	7	10	8	10	13	12
1,0	0,5	0,5	0,5	-	2,3	1,6	6,2	12,1	12,9	21,2	53,9	108,4
-	-	-	-	3	3	3	10	16	14	24	25	27
-	-	-	-	2,1	2,2	2,2	7,3	12,9	13,1	25,6	42,4	77,4
24	52	113	182	298	422	685	1113	1359	1506	1743	1308	957
6,4	13,2	26,7	45,6	101,4	158,7	259,9	446,6	658,6	891,0	1238,3	1575,8	2082,1
12	22	52	95	142	218	402	655	783	836	859	576	374
6,2	10,9	23,9	46,4	96,0	165,3	316,9	582,0	950,3	1352,2	1824,7	2389,4	3378,8
12	30	61	87	156	204	283	458	576	670	884	732	583
6,5	15,5	29,7	44,6	106,9	152,1	207,0	335,1	464,7	625,0	943,6	1242,7	1670,7
-	-	1	4	6	10	16	14	23	30	39	31	27
-	-	0,2	1,0	2,0	3,8	6,1	5,6	11,1	17,7	27,7	37,3	58,7
-	-	1	1	5	6	12	8	12	17	18	9	5
-	-	0,5	0,5	3,4	4,6	9,5	7,1	14,6	27,5	38,2	37,3	45,2
-	-	-	3	1	4	4	6	11	13	21	22	22
-	-	-	1,5	0,7	3,0	2,9	4,4	8,9	12,1	22,4	37,4	63,0
1	2	11	15	30	41	60	81	89	126	176	140	104
0,3	0,5	2,6	3,8	10,2	15,4	22,8	32,5	43,1	74,5	125,0	168,7	226,3
-	-	6	9	17	29	39	50	56	67	87	56	46
-	-	2,8	4,4	11,5	22,0	30,7	44,4	68,0	108,4	184,8	232,3	415,6
1	2	5	6	13	12	21	31	33	59	89	84	58
0,5	1,0	2,4	3,1	8,9	8,9	15,4	22,7	26,6	55,0	95,0	142,6	166,2

## TILASTOKESKUS

Taulu 2. Kuolleet ja kuolevuus peruskoulinsyyn (TK:n luok.), sukupuolen ja iän mukaan 1988; koko maa  
 Table 2. Deaths and sex- and age-specific death rates by cause of death (CSO class), sex and age 1988; whole country

Kuolinsyy - Cause of death	Yht. Total	Ikä - Age					
		0	1-4	5-9	10-14	15-19	20-24
Sukupuoli - Sex							
Ohutsuolen ja paksusuolen syöpä - Neoplasma malignum intestini et coli	532	-	-	-	1	1	-
	10,8	-	-	-	0,3	0,3	-
Miehet - Males	236	-	-	-	1	1	-
	9,8	-	-	-	0,6	0,6	-
Naiset - Females	296	-	-	-	-	-	-
	11,6	-	-	-	-	-	-
Peräsuolen syöpä - Neoplasma malignum recti	375	-	-	-	-	-	-
	7,6	-	-	-	-	-	-
Miehet - Males	164	-	-	-	-	-	-
	6,8	-	-	-	-	-	-
Naiset - Females	211	-	-	-	-	-	-
	8,3	-	-	-	-	-	-
Primaarinen maksasyöpä - Neoplasma malignum hepatis, primarium	230	-	-	-	-	-	2
	4,6	-	-	-	-	-	0,5
Miehet - Males	122	-	-	-	-	-	1
	5,1	-	-	-	-	-	0,5
Naiset - Females	108	-	-	-	-	-	1
	4,2	-	-	-	-	-	0,6
Haimasyöpä - Neoplasma malignum pancreatis	635	-	-	-	-	-	-
	12,8	-	-	-	-	-	-
Miehet - Males	286	-	-	-	-	-	-
	11,9	-	-	-	-	-	-
Naiset - Females	349	-	-	-	-	-	-
	13,7	-	-	-	-	-	-
Keuhkosyöpä - Neoplasma malignum pulmonis	1928	-	-	-	-	-	-
	39,0	-	-	-	-	-	-
Miehet - Males	1610	-	-	-	-	-	-
	67,2	-	-	-	-	-	-
Naiset - Females	318	-	-	-	-	-	-
	12,5	-	-	-	-	-	-
Rintasyöpä - Neoplasma malignum mammae	773	-	-	-	-	-	-
	15,6	-	-	-	-	-	-
Miehet - Males	1	-	-	-	-	-	-
	0,0	-	-	-	-	-	-
Naiset - Females	772	-	-	-	-	-	-
	30,3	-	-	-	-	-	-
Kohtusyöpä - Neoplasma malignum uteri 1)	107	-	-	-	-	-	-
	2,2	-	-	-	-	-	-
Naiset - Females	107	-	-	-	-	-	-
	4,2	-	-	-	-	-	-
Kohdunkaulan syöpä - Neoplasma malignum cervicis uteri 1)	142	-	-	-	-	-	-
	2,9	-	-	-	-	-	-
Naiset - Females	142	-	-	-	-	-	-
	5,6	-	-	-	-	-	-
Munasarjasyöpä - Neoplasma malignum ovarii	264	-	-	-	-	1	-
	5,3	-	-	-	-	0,3	-
Naiset - Females	264	-	-	-	-	1	-
	10,4	-	-	-	-	0,7	-
Eturauhasen syöpä - Neoplasma malignum prostatae	564	-	-	-	-	-	-
	11,4	-	-	-	-	-	-
Miehet - Males	564	-	-	-	-	-	-
	23,5	-	-	-	-	-	-
Virtsarakon syöpä - Neoplasma malignum vesicae urinariae	190	-	-	-	-	-	-
	3,8	-	-	-	-	-	-
Miehet - Males	130	-	-	-	-	-	-
	5,4	-	-	-	-	-	-
Naiset - Females	60	-	-	-	-	-	-
	2,4	-	-	-	-	-	-

1) Korjaus: Luvut kohtusyövän ja kohdunkaulan syövän kesken vaihtuneet vuoden 1987 julkaisussa. Ks. sivu 74.  
 Correction: Figures of malignant neoplasm of cervix uteri and uterus have changed in the publication of 1987. See p. 74.

## TILASTOKESKUS

	25-29	30-34	35-39	40-44	45-49	50-54	55-59	60-64	65-69	70-74	75-79	80-84	85-
-		3	5	7	16	20	26	27	68	84	109	84	81
-	0,8	1,2	1,8	1,8	5,4	7,5	9,9	10,8	33,0	49,7	77,4	101,2	176,2
-	3	1	4	9	9	9	21	20	32	38	41	31	25
-	1,5	0,5	2,0	6,1	6,8	16,6	17,8	38,8	61,5	87,1	128,6	225,9	225,9
-	-	4	3	7	11	5	7	36	46	68	53	56	56
-	-	1,9	1,5	4,8	8,2	3,7	5,1	29,0	42,9	72,6	90,0	160,5	160,5
1	-	4	2	6	18	21	35	51	64	74	63	36	36
0,3	-	0,9	0,5	2,0	6,8	8,0	14,0	24,7	37,9	52,6	75,9	78,3	78,3
1	-	2	1	5	3	7	22	27	30	31	23	12	12
0,5	-	0,9	0,5	3,4	2,3	5,5	19,5	32,8	48,5	65,9	95,4	108,4	108,4
-	-	2	1	1	15	14	13	24	34	43	40	24	24
-	-	1,0	0,5	0,7	11,2	10,2	9,5	19,4	31,7	45,9	67,9	68,8	68,8
-	1	2	3	7	12	11	32	39	42	43	19	17	17
-	0,3	0,5	0,8	2,4	4,5	4,2	12,8	18,9	24,8	30,5	22,9	37,0	37,0
-	1	-	2	3	8	6	21	24	23	21	9	3	3
-	0,5	-	1,0	2,0	6,1	4,7	18,7	29,1	37,2	44,6	37,3	27,1	27,1
-	-	2	1	4	4	5	11	15	19	22	10	14	14
-	-	1,0	0,5	2,7	3,0	3,7	8,0	12,1	17,7	23,5	17,0	40,1	40,1
-	1	5	9	10	28	46	69	109	101	108	89	60	60
-	0,3	1,2	2,3	3,4	10,5	17,5	27,7	52,8	59,8	76,7	107,2	130,5	130,5
-	-	3	8	6	17	30	43	58	40	33	30	18	18
-	-	1,4	3,9	4,1	12,9	23,7	38,2	70,4	64,7	70,1	124,5	162,6	162,6
-	1	2	1	4	11	16	26	51	61	75	59	42	42
-	0,5	1,0	0,5	2,7	8,2	11,7	19,0	41,1	56,9	80,1	100,2	120,4	120,4
1	3	9	16	42	72	172	307	358	375	326	175	72	72
0,3	0,8	2,1	4,0	14,3	27,1	65,3	123,2	173,5	221,9	231,6	210,8	156,6	156,6
-	-	7	13	38	64	145	267	306	318	261	138	53	53
-	-	3,2	6,4	25,7	48,5	114,3	237,3	371,4	514,4	554,4	572,5	478,8	478,8
1	3	2	3	4	8	27	40	52	57	65	37	19	19
0,5	1,6	1,0	1,5	2,7	6,0	19,7	29,3	42,0	53,2	69,4	62,8	54,4	54,4
1	8	21	28	67	63	72	85	107	78	96	79	68	68
0,3	2,0	5,0	7,0	22,8	23,7	27,3	34,1	51,9	46,1	68,2	95,2	147,9	147,9
-	-	-	-	-	-	-	-	-	-	1	-	-	-
-	-	-	-	-	-	-	-	-	-	2,1	-	-	-
0,5	4,1	10,2	14,4	45,9	47,0	52,7	62,2	86,3	72,8	101,4	134,1	194,9	194,9
-	3	-	6	2	3	4	7	13	19	24	13	13	13
-	0,8	-	1,5	0,7	1,1	1,5	2,8	6,3	11,2	17,1	15,7	28,3	28,3
-	3	-	6	2	3	4	7	13	19	24	13	13	13
-	1,6	-	3,1	1,4	2,2	2,9	5,1	10,5	17,7	25,6	22,1	37,3	37,3
-	-	-	-	1	2	7	22	23	22	24	22	19	19
-	-	-	-	0,3	0,8	2,7	8,8	11,1	13,0	17,1	26,5	41,3	41,3
-	-	-	-	1	2	7	22	23	22	24	22	19	19
-	-	-	-	0,7	1,5	5,1	16,1	18,6	20,5	25,6	37,4	54,4	54,4
1	2	2	5	13	22	28	43	30	37	44	26	10	10
0,3	0,5	0,5	1,3	4,4	8,3	10,6	17,3	14,5	21,9	31,3	31,3	21,8	21,8
1	2	2	5	13	22	28	43	30	37	44	26	10	10
0,5	1,0	1,0	2,6	8,9	16,4	20,5	31,5	24,2	34,5	47,0	44,1	28,7	28,7
-	-	-	1	2	4	21	39	50	102	136	114	95	95
-	-	-	0,3	0,7	1,5	8,0	15,6	24,2	60,3	96,6	137,3	206,7	206,7
-	-	-	1	2	4	21	39	50	102	136	114	95	95
-	-	-	0,5	1,4	3,0	16,6	34,7	60,7	165,0	288,9	472,9	858,3	858,3
-	-	-	-	1	4	12	16	23	19	48	36	31	31
-	-	-	-	0,3	1,5	4,6	6,4	11,1	11,2	34,1	43,4	67,4	67,4
-	-	-	-	1	4	7	14	20	11	31	23	19	19
-	-	-	-	0,7	3,0	5,5	12,4	24,3	17,8	65,9	95,4	171,7	171,7
-	-	-	-	-	-	5	2	3	8	17	13	12	12
-	-	-	-	-	-	3,7	1,5	2,4	7,5	18,1	22,1	34,4	34,4

## TILASTOKESKUS

Taulu 2. Kuolleet ja kuolevuus peruskoulinsyyn (TK:n luok.), sukupuolen ja iän mukaan 1988; koko maa  
 Table 2. Deaths and sex- and age-specific death rates by cause of death (CSO class), sex and age 1988; whole country

Kuolinsyy - Cause of death	Yht. Total	Ikä - Age					
		0	1-4	5-9	10-14	15-19	20-24
-----							
Muiden elinten tai tarkemmin määrittelemätön syöpä - Neoplasma malignum loco alio seu non definito	1911	3	6	10	5	5	11
	38,6	4,9	2,4	3,1	1,6	1,6	3,0
Miehet - Males	904	3	4	6	1	3	6
	37,7	9,6	3,1	3,6	0,6	1,9	3,2
Naiset - Females	1007	-	2	4	4	2	5
	39,5	-	1,6	2,5	2,6	1,3	2,8
Imukudoksen ja vertamuodostavien kudosten syöpä - Neoplasma telae lymphaticae et haemopoeticae	902	-	3	5	5	6	15
	18,2	-	1,2	1,5	1,6	1,9	4,1
Miehet - Males	421	-	1	5	2	4	6
	17,6	-	0,8	3,0	1,2	2,5	3,2
Naiset - Females	481	-	2	-	3	2	9
	18,9	-	1,6	-	1,9	1,3	5,0
Muut kasvaimet - Neoplasma alia	213	1	-	-	1	-	-
	4,3	1,6	-	-	0,3	-	-
Miehet - Males	76	-	-	-	-	-	-
	3,2	-	-	-	-	-	-
Naiset - Females	137	1	-	-	1	-	-
	5,4	3,3	-	-	0,6	-	-
III UMPIERITYS- JA AINEENVAIHDUNTASAIRAUDET - MORBI SYSTEMATIS ENDOCRINI, NUTRITIONIS ET METABOLICI	618	10	4	-	2	1	3
	12,5	16,3	1,6	-	0,6	0,3	0,8
Miehet - Males	211	3	1	-	-	-	2
	8,8	9,6	0,8	-	-	-	1,1
Naiset - Females	407	7	3	-	2	1	1
	16,0	23,4	2,4	-	1,3	0,7	0,6
Sokeritauti - Diabetes mellitus	542	1	1	-	-	1	2
	11,0	1,6	0,4	-	-	0,3	0,5
Miehet - Males	183	1	-	-	-	-	1
	7,6	3,2	-	-	-	-	0,5
Naiset - Females	359	-	1	-	-	1	1
	14,1	-	0,8	-	-	0,7	0,6
Muut umpieritys- ja aineenvaihduntasairaudet - Alii morbi systematis endocrini, nutritionis et metabolici	76	9	3	-	2	-	1
	1,5	14,7	1,2	-	0,6	-	0,3
Miehet - Males	28	2	1	-	-	-	1
	1,2	6,4	0,8	-	-	-	0,5
Naiset - Females	48	7	2	-	2	-	-
	1,9	23,4	1,6	-	1,3	-	-
IV VERTAMUODOSTAVIEN ELINTEN JA VEREN SAIRAUDET - MORBI SYSTEMATIS HAEMATOPOETICI ET SANGUINIS	58	-	2	-	-	1	2
	1,2	-	0,8	-	-	0,3	0,5
Miehet - Males	20	-	-	-	-	1	1
	0,8	-	-	-	-	0,6	0,5
Naiset - Females	38	-	2	-	-	-	1
	1,5	-	1,6	-	-	-	0,6
V MIELENTERVEYDEN HÄIRIÖT - PERTURBATIONES MENTIS	1419	-	-	-	-	2	5
	28,7	-	-	-	-	0,6	1,4
Miehet - Males	434	-	-	-	-	-	4
	18,1	-	-	-	-	-	2,1
Naiset - Females	985	-	-	-	-	2	1
	38,6	-	-	-	-	1,3	0,6
Seniili ja preseniili dementia - Dementia senilis et praesenilis	1260	-	-	-	-	-	-
	25,5	-	-	-	-	-	-
Miehet - Males	322	-	-	-	-	-	-
	13,4	-	-	-	-	-	-
Naiset - Females	938	-	-	-	-	-	-
	36,8	-	-	-	-	-	-

## TILASTOKESKUS

25-29	30-34	35-39	40-44	45-49	50-54	55-59	60-64	65-69	70-74	75-79	80-84	85-
16	19	31	54	65	79	138	239	247	232	308	247	196
4,2	4,8	7,3	13,5	22,1	29,7	52,4	95,9	119,7	137,3	218,8	297,6	426,4
9	12	22	38	39	48	85	124	139	111	118	87	49
4,7	6,0	10,1	18,6	26,4	36,4	67,0	110,2	168,7	179,5	250,7	360,9	442,7
7	7	9	16	26	31	53	115	108	121	190	160	147
3,8	3,6	4,4	8,2	17,8	23,1	38,8	84,1	87,1	112,9	202,8	271,6	421,3
2	7	20	25	26	37	48	85	106	152	141	136	83
0,5	1,8	4,7	6,3	8,8	13,9	18,2	34,1	51,4	89,9	100,2	163,8	180,6
1	5	9	15	16	24	28	43	48	71	62	45	36
0,5	2,5	4,1	7,3	10,8	18,2	22,1	38,2	58,3	114,8	131,7	186,7	325,2
1	2	11	10	10	13	20	42	58	81	79	91	47
0,5	1,0	5,4	5,1	6,9	9,7	14,6	30,7	46,8	75,6	84,3	154,5	134,7
1	3	2	7	4	7	3	12	23	23	47	34	45
0,3	0,8	0,5	1,8	1,4	2,6	1,1	4,8	11,1	13,6	33,4	41,0	97,9
1	1	1	3	1	2	1	4	11	8	19	11	13
0,5	0,5	0,5	1,5	0,7	1,5	0,8	3,6	13,3	12,9	40,4	45,6	117,4
-	2	1	4	3	5	2	8	12	15	28	23	32
-	1,0	0,5	2,1	2,1	3,7	1,5	5,9	9,7	14,0	29,9	39,0	91,7
3	8	15	17	15	14	27	46	43	87	111	130	82
0,8	2,0	3,5	4,3	5,1	5,3	10,2	18,5	20,8	51,5	78,9	156,6	178,4
1	7	10	14	10	9	17	22	15	29	29	27	15
0,5	3,5	4,6	6,8	6,8	6,8	13,4	19,5	18,2	46,9	61,6	112,0	135,5
2	1	5	3	5	5	10	24	28	58	82	103	67
1,1	0,5	2,4	1,5	3,4	3,7	7,3	17,6	22,6	54,1	87,5	174,9	192,0
3	8	14	15	14	12	24	40	35	76	101	122	73
0,8	2,0	3,3	3,8	4,8	4,5	9,1	16,1	17,0	45,0	71,8	147,0	158,8
1	7	10	13	9	7	17	20	10	24	25	25	13
0,5	3,5	4,6	6,4	6,1	5,3	13,4	17,8	12,1	38,8	53,1	103,7	117,4
2	1	4	2	5	5	7	20	25	52	76	97	60
1,1	0,5	1,9	1,0	3,4	3,7	5,1	14,6	20,2	48,5	81,1	164,7	171,9
-	-	1	2	1	2	3	6	8	11	10	8	9
-	-	0,2	0,5	0,3	0,8	1,1	2,4	3,9	6,5	7,1	9,6	19,6
-	-	-	1	1	2	-	2	5	5	4	2	2
-	-	-	0,5	0,7	1,5	-	1,8	6,1	8,1	8,5	8,3	18,1
-	-	1	1	-	-	3	4	3	6	6	6	7
-	-	0,5	0,5	-	-	2,2	2,9	2,4	5,6	6,4	10,2	20,1
1	-	-	-	-	1	-	2	2	9	7	11	20
0,3	-	-	-	-	0,4	-	0,8	1,0	5,3	5,0	13,3	43,5
1	-	-	-	-	-	-	1	1	6	3	2	4
0,5	-	-	-	-	-	-	0,9	1,2	9,7	6,4	8,3	36,1
-	-	-	-	-	1	-	1	1	3	4	9	16
-	-	-	-	-	0,7	-	0,7	0,8	2,8	4,3	15,3	45,9
4	4	11	20	14	15	20	15	38	74	215	357	625
1,1	1,0	2,6	5,0	4,8	5,6	7,6	6,0	18,4	43,8	152,7	430,1	1359,8
1	2	8	15	12	12	17	10	23	36	67	108	119
0,5	1,0	3,7	7,3	8,1	9,1	13,4	8,9	27,9	58,2	142,3	448,0	1075,1
3	2	3	5	2	3	3	5	15	38	148	249	506
1,6	1,0	1,5	2,6	1,4	2,2	2,2	3,7	12,1	35,4	158,0	422,7	1450,1
-	-	-	-	-	-	-	7	22	62	199	351	619
-	-	-	-	-	-	-	2,8	10,7	36,7	141,4	422,9	1346,7
-	-	-	-	-	-	-	4	11	30	58	104	115
-	-	-	-	-	-	-	3,6	13,3	48,5	123,2	431,4	1038,9
-	-	-	-	-	-	-	3	11	32	141	247	504
-	-	-	-	-	-	-	2,2	8,9	29,8	150,5	419,3	1444,3

## TILASTOKESKUS

Taulu 2. Kuolleet ja kuolevuus peruskuolinsyyn (TK:n luok.), sukupuolen ja iän mukaan 1988; koko maa  
 Table 2. Deaths and sex- and age-specific death rates by cause of death (CSO class), sex and age 1988; whole country

Kuolinsyy - Cause of death	Yht. Total	Ikä - Age					
		0	1-4	5-9	10-14	15-19	20-24
<hr/>							
Alkoholipsykoosi ja alkoholiriippuvuus - Psychosis alcoholica et alcoholismus	107	-	-	-	-	-	1
	2,2	-	-	-	-	-	0,3
Miehet - Males	95	-	-	-	-	-	1
Naiset - Females	4,0	-	-	-	-	-	0,5
	12	-	-	-	-	-	-
	0,5	-	-	-	-	-	-
Lääke- ja päihderiippuvuus - Addictio medicamentorum seu narcomania	11	-	-	-	-	-	3
	0,2	-	-	-	-	-	0,8
Miehet - Males	6	-	-	-	-	-	3
Naiset - Females	0,3	-	-	-	-	-	1,6
	5	-	-	-	-	-	-
	0,2	-	-	-	-	-	-
Muut mielenterveyden häiriöt - Perturbationes mentis alii	41	-	-	-	-	2	1
	0,8	-	-	-	-	0,6	0,3
Miehet - Males	11	-	-	-	-	-	-
Naiset - Females	0,5	-	-	-	-	-	-
	30	-	-	-	-	2	1
	1,2	-	-	-	-	1,3	0,6
VI HERMOSTON JA AISTIMIEN TAUDIT - MORBI SYSTEMATIS NERVORUM ET ORGANORUM SENSUUM	839	8	2	6	7	11	12
	17,0	13,1	0,8	1,9	2,2	3,5	3,3
Miehet - Males	376	3	-	2	4	9	6
Naiset - Females	15,7	9,6	-	1,2	2,4	5,7	3,2
	463	5	2	4	3	2	6
	18,2	16,7	1,6	2,5	1,9	1,3	3,3
VII VERENKIERTOELINTEN SAIRAUDET - MORBI ORGANORUM CIRCULATIONIS	24711	2	-	4	1	6	14
	499,6	3,3	-	1,2	0,3	1,9	3,8
Miehet - Males	11730	1	-	1	-	1	10
Naiset - Females	489,3	3,2	-	0,6	-	0,6	5,3
	12981	1	-	3	1	5	4
	509,2	3,3	-	1,9	0,6	3,3	2,2
Reumaattiset sydäntaudit - Morbi rheumatici cordis	116	-	-	-	-	-	-
	2,3	-	-	-	-	-	-
Miehet - Males	39	-	-	-	-	-	-
Naiset - Females	1,6	-	-	-	-	-	-
	77	-	-	-	-	-	-
	3,0	-	-	-	-	-	-
Verenpainetaudit - Morbi hypertonici	420	-	-	-	-	-	-
	8,5	-	-	-	-	-	-
Miehet - Males	126	-	-	-	-	-	-
Naiset - Females	5,3	-	-	-	-	-	-
	294	-	-	-	-	-	-
	11,5	-	-	-	-	-	-
Akuutti sydäninfarkti - Infarctus myocardii acutus	9999	-	-	-	-	-	3
	202,1	-	-	-	-	-	0,8
Miehet - Males	5345	-	-	-	-	-	3
Naiset - Females	223,0	-	-	-	-	-	1,6
	4654	-	-	-	-	-	-
	182,6	-	-	-	-	-	-
Muut iskeemiset sydäntaudit - Morbi cordis ischaemici alii	4213	-	-	-	-	-	-
	85,2	-	-	-	-	-	-
Miehet - Males	2281	-	-	-	-	-	-
Naiset - Females	95,2	-	-	-	-	-	-
	1932	-	-	-	-	-	-
	75,8	-	-	-	-	-	-

## TILASTOKESKUS

25-29	30-34	35-39	40-44	45-49	50-54	55-59	60-64	65-69	70-74	75-79	80-84	85-
2	2	7	17	12	13	18	6	13	7	6	2	1
0,5	0,5	1,7	4,3	4,1	4,9	6,8	2,4	6,3	4,1	4,3	2,4	2,2
1	1	6	15	11	12	16	6	12	5	6	2	1
0,5	0,5	2,8	7,3	7,4	9,1	12,6	5,3	14,6	8,1	12,7	8,3	9,0
1	1	1	2	1	1	2	-	1	2	-	-	-
0,5	0,5	0,5	1,0	0,7	0,7	1,5	-	0,8	1,9	-	-	-
1	-	1	1	1	1	1	1	1	-	-	-	-
0,3	-	0,2	0,3	0,3	0,4	0,4	0,4	0,5	-	-	-	-
-	-	1	-	1	-	1	-	-	-	-	-	-
-	-	0,5	-	0,7	-	0,8	-	-	-	-	-	-
1	-	-	1	-	1	-	1	1	-	-	-	-
0,5	-	-	0,5	-	0,7	-	0,7	0,8	-	-	-	-
1	2	3	2	1	1	1	1	2	5	10	4	5
0,3	0,5	0,7	0,5	0,3	0,4	0,4	0,4	1,0	3,0	7,1	4,8	10,9
-	1	1	-	-	-	-	-	-	1	3	2	3
-	0,5	0,5	-	-	-	-	-	-	1,6	6,4	8,3	27,1
1	1	2	2	1	1	1	1	2	4	7	2	2
0,5	0,5	1,0	1,0	0,7	0,7	0,7	0,7	1,6	3,7	7,5	3,4	5,7
13	21	26	18	21	28	46	52	80	116	130	128	114
3,5	5,3	6,1	4,5	7,1	10,5	17,5	20,9	38,8	68,6	92,4	154,2	248,0
5	14	15	8	11	17	35	23	37	54	60	47	26
2,6	6,9	6,9	3,9	7,4	12,9	27,6	20,4	44,9	87,3	127,5	195,0	234,9
8	7	11	10	10	11	11	29	43	62	70	81	88
4,3	3,6	5,4	5,1	6,9	8,2	8,0	21,2	34,7	57,8	74,7	137,5	252,2
19	60	137	289	366	588	1091	1752	2414	3392	4954	4820	4802
5,0	15,2	32,4	72,3	124,6	221,1	413,9	703,0	1169,9	2006,8	3519,6	5806,7	10447,3
14	45	105	238	303	485	876	1265	1498	1810	2205	1685	1188
7,3	22,3	48,2	116,3	204,9	367,8	690,6	1124,1	1818,0	2927,6	4684,0	6990,0	10732,7
5	15	32	51	63	103	215	487	916	1582	2749	3135	3614
2,7	7,8	15,6	26,2	43,2	76,8	157,2	356,3	739,0	1475,7	2934,5	5322,4	10356,8
-	1	-	-	2	3	4	13	16	24	25	18	10
-	0,3	-	-	0,7	1,1	1,5	5,2	7,8	14,2	17,8	21,7	21,8
-	1	-	-	1	2	1	7	4	8	8	4	3
-	0,5	-	-	0,7	1,5	0,8	6,2	4,9	12,9	17,0	16,6	27,1
-	-	-	-	1	1	3	6	12	16	17	14	7
-	-	-	-	0,7	0,7	2,2	4,4	9,7	14,9	18,1	23,8	20,1
-	-	2	2	3	5	12	19	37	63	85	106	86
-	-	0,5	0,5	1,0	1,9	4,6	7,6	17,9	37,3	60,4	127,7	187,1
-	-	2	2	4	11	22	44	88	176	352	704	1408
-	-	0,9	1,0	1,4	3,0	8,7	7,1	18,2	35,6	40,4	99,6	153,6
-	-	-	-	1	1	1	11	22	41	66	82	69
-	-	-	-	0,7	0,7	0,7	8,0	17,7	38,2	70,5	139,2	197,7
-	7	34	100	154	253	540	903	1185	1586	2130	1700	1404
-	1,8	8,0	25,0	52,4	95,1	204,9	362,3	574,3	938,3	1513,3	2048,0	3054,6
-	6	29	92	137	226	456	674	788	891	1006	645	392
-	3,0	13,3	45,0	92,6	171,4	359,5	598,9	956,3	1441,2	2137,0	2675,7	3541,4
-	1	5	8	17	27	84	229	397	695	1124	1055	1012
-	0,5	2,4	4,1	11,6	20,1	61,4	167,5	320,3	648,3	1199,8	1791,1	2900,1
1	5	18	55	78	132	233	325	433	581	836	783	733
0,3	1,3	4,3	13,8	26,5	49,6	88,4	130,4	209,8	343,7	593,9	943,3	1594,7
1	5	16	51	71	119	199	266	292	342	411	303	205
0,5	2,5	7,3	24,9	48,0	90,3	156,9	236,4	354,4	553,2	873,1	1256,9	1852,0
-	-	2	4	7	13	34	59	141	239	425	480	528
-	-	1,0	2,1	4,8	9,7	24,9	43,2	113,8	222,9	453,7	814,9	1513,1

## TILASTOKESKUS

Taulu 2. Kuolleet ja kuolevuus peruskoulinsyyn (TK:n luok.), sukupuolen ja iän mukaan 1988; koko maa  
 Table 2. Deaths and sex- and age-specific death rates by cause of death (CSO class), sex and age 1988; whole country

Kuolinsyy - Cause of death	Yht. Total	Ikä - Age					
		0	1-4	5-9	10-14	15-19	20-24
<b>Sukupuoli - Sex</b>							
Muut sydäntaudit - Alii morbi cordis	2822	1	-	1	1	2	5
	57,1	1,6	-	0,3	0,3	0,6	1,4
Miehet - Males	1120	1	-	1	-	-	4
	46,7	3,2	-	0,6	-	-	2,1
Naiset - Females	1702	-	-	-	1	2	1
	66,8	-	-	-	0,6	1,3	0,6
Aivoverenkiertosairaudet - Morbi cerebrovascularis	5847	1	-	2	-	2	6
	118,2	1,6	-	0,6	-	0,6	1,6
Miehet - Males	2210	-	-	-	-	-	3
	92,2	-	-	-	-	-	1,6
Naiset - Females	3637	1	-	2	-	2	3
	142,7	3,3	-	1,3	-	1,3	1,7
Muut verenkiertoelinten sairaudet - Alii morbi systematis circulationis	1294	-	-	1	-	2	-
	26,2	-	-	0,3	-	0,6	-
Miehet - Males	609	-	-	-	-	1	-
	25,4	-	-	-	-	0,6	-
Naiset - Females	685	-	-	1	-	1	-
	26,9	-	-	0,6	-	0,7	-
<b>VIII HENGITYSELINTEN SAIRAUDET - MORBI ORGANORUM RESPIRATIONIS</b>	3450	6	4	-	2	3	2
	69,7	9,8	1,6	-	0,6	1,0	0,5
Miehet - Males	1859	3	1	-	1	2	2
	77,6	9,6	0,8	-	0,6	1,3	1,1
Naiset - Females	1591	3	3	-	1	1	-
	62,4	10,0	2,4	-	0,6	0,7	-
Keuhkokuume - Pneumonia	2135	4	3	-	1	1	1
	43,2	6,5	1,2	-	0,3	0,3	0,3
Miehet - Males	941	1	1	-	-	1	1
	39,3	3,2	0,8	-	-	0,6	0,5
Naiset - Females	1194	3	2	-	1	-	-
	46,8	10,0	1,6	-	0,6	-	-
Influenssa - Influenza	74	-	-	-	-	-	-
	1,5	-	-	-	-	-	-
Miehet - Males	38	-	-	-	-	-	-
	1,6	-	-	-	-	-	-
Naiset - Females	36	-	-	-	-	-	-
	1,4	-	-	-	-	-	-
Keuhkoputkentulehdus, keuhkolaajentuma ja astma - Bronchitis, emphysema et asthma	1020	1	1	-	1	-	1
	20,6	1,6	0,4	-	0,3	-	0,3
Miehet - Males	772	1	-	-	1	-	1
	32,2	3,2	-	-	0,6	-	0,5
Naiset - Females	248	-	1	-	-	-	-
	9,7	-	0,8	-	-	-	-
Muut hengityselinten sairaudet - Alii morbi organorum respirationis	221	1	-	-	-	2	-
	4,5	1,6	-	-	-	0,6	-
Miehet - Males	108	1	-	-	-	1	-
	4,5	3,2	-	-	-	0,6	-
Naiset - Females	113	-	-	-	-	1	-
	4,4	-	-	-	-	0,7	-
<b>IX RUOANSULATUSSELINTEN SAIRAUDET - MORBI ORGANORUM DIGESTIONIS</b>	1716	-	1	-	1	1	1
	34,7	-	0,4	-	0,3	0,3	0,3
Miehet - Males	902	-	1	-	1	1	1
	37,6	-	0,8	-	0,6	0,6	0,5
Naiset - Females	814	-	-	-	-	-	-
	31,9	-	-	-	-	-	-

## TILASTOKESKUS

25-29	30-34	35-39	40-44	45-49	50-54	55-59	60-64	65-69	70-74	75-79	80-84	85-
10	25	27	59	60	77	107	140	186	273	439	616	793
2,7	6,3	6,4	14,8	20,4	28,9	40,6	56,2	90,1	161,5	311,9	742,1	1725,3
8	19	20	48	46	56	83	88	95	131	180	173	167
4,2	9,4	9,2	23,5	31,1	42,5	65,4	78,2	115,3	211,9	382,4	717,7	1508,7
2	6	7	11	14	21	24	52	91	142	259	443	626
1,1	3,1	3,4	5,6	9,6	15,7	17,6	38,0	73,4	132,5	276,5	752,1	1794,0
7	19	47	63	54	101	171	274	434	723	1201	1342	1400
1,9	4,8	11,1	15,8	18,4	38,0	64,9	109,9	210,3	427,7	853,3	1616,7	3045,9
4	12	31	38	35	65	108	162	216	328	452	440	316
2,1	6,0	14,2	18,6	23,7	49,3	85,1	144,0	262,1	530,5	960,2	1825,3	2854,8
3	7	16	25	19	36	63	112	218	395	749	902	1084
1,6	3,6	7,8	12,8	13,0	26,8	46,1	81,9	175,9	368,5	799,5	1531,4	3106,5
1	3	9	10	15	17	24	78	123	142	238	255	376
0,3	0,8	2,1	2,5	5,1	6,4	9,1	31,3	59,6	84,0	169,1	307,2	818,0
1	2	7	7	11	13	18	60	88	88	129	96	88
0,5	1,0	3,2	3,4	7,4	9,9	14,2	53,3	106,8	142,3	274,0	398,2	795,0
-	1	2	3	4	4	6	18	35	54	109	159	288
-	0,5	1,0	1,5	2,7	3,0	4,4	13,2	28,2	50,4	116,4	269,9	825,3
4	7	14	24	22	47	82	143	253	404	673	757	1003
1,1	1,8	3,3	6,0	7,5	17,7	31,1	57,4	122,6	239,0	478,1	912,0	2182,1
4	6	11	20	13	38	64	106	165	278	407	368	370
2,1	3,0	5,1	9,8	8,8	28,8	50,5	94,2	200,2	449,7	864,6	1526,6	3342,7
-	1	3	4	9	9	18	37	88	126	266	389	633
-	0,5	1,5	2,1	6,2	6,7	13,2	27,1	71,0	117,5	283,9	660,4	1814,0
2	7	12	20	12	22	26	42	100	173	388	520	801
0,5	1,8	2,8	5,0	4,1	8,3	9,9	16,9	48,5	102,3	275,7	626,4	1742,7
2	6	10	17	9	20	17	31	57	100	202	206	260
1,0	3,0	4,6	8,3	6,1	15,2	13,4	27,5	69,2	161,7	429,1	854,6	2348,9
-	1	2	3	3	2	9	11	43	73	186	314	541
-	0,5	1,0	1,5	2,1	1,5	6,6	8,0	34,7	68,1	198,5	533,1	1550,4
-	-	-	-	-	-	-	2	1	5	15	19	32
-	-	-	-	-	-	-	0,8	0,5	3,0	10,7	22,9	69,6
-	-	-	-	-	-	-	1	1	2	9	11	14
-	-	-	-	-	-	-	0,9	1,2	3,2	19,1	45,6	126,5
-	-	-	-	-	-	-	1	-	3	6	8	18
-	-	-	-	-	-	-	0,7	-	2,8	6,4	13,6	51,6
-	-	2	3	7	19	45	84	136	193	222	179	126
-	-	0,5	0,8	2,4	7,1	17,1	33,7	65,9	114,2	157,7	215,6	274,1
-	-	1	3	2	13	38	64	100	157	173	135	83
-	-	0,5	1,5	1,4	9,9	30,0	56,9	121,4	253,9	367,5	560,0	749,8
-	-	1	-	5	6	7	20	36	36	49	44	43
-	-	0,5	-	3,4	4,5	5,1	14,6	29,0	33,6	52,3	74,7	123,2
2	-	-	1	3	6	11	15	16	33	48	39	44
0,5	-	-	0,3	1,0	2,3	4,2	6,0	7,8	19,5	34,1	47,0	95,7
2	-	-	-	2	5	9	10	7	19	23	16	13
1,0	-	-	-	1,4	3,8	7,1	8,9	8,5	30,7	48,9	66,4	117,4
-	-	-	1	1	1	2	5	9	14	25	23	31
-	-	-	0,5	0,7	0,7	1,5	3,7	7,3	13,1	26,7	39,0	88,8
4	27	54	69	82	101	125	123	127	178	253	266	303
1,1	6,8	12,8	17,3	27,9	38,0	47,4	49,4	61,5	105,3	179,7	320,5	659,2
4	22	44	56	64	79	102	84	80	90	111	94	68
2,1	10,9	20,2	27,4	43,3	59,9	80,4	74,6	97,1	145,6	235,8	389,9	614,3
-	5	10	13	18	22	23	39	47	88	142	172	235
-	2,6	4,9	6,7	12,3	16,4	16,8	28,5	37,9	82,1	151,6	292,0	673,4

## TILASTOKESKUS

Taulu 2. Kuolleet ja kuolevuus peruskoulinsyyn (TK:n luok.), sukupuolen ja iän mukaan 1988; koko maa  
 Table 2. Deaths and sex- and age-specific death rates by cause of death (CSO class), sex and age 1988; whole country

Kuolinsyy - Cause of death	Yht. Total	Ikä - Age					
		0	1-4	5-9	10-14	15-19	20-24
Mahahaava ja pohjukais-suolen haava - Ulcus ventriculi et ulcus duodeni	308	-	-	-	1	-	1
	6,2	-	-	-	0,3	-	0,3
Miehet - Males	162	-	-	-	1	-	1
Naiset - Females	146	-	-	-	0,6	-	0,5
	5,7	-	-	-	-	-	-
Suoliston iskeeminen verenkiertohäiriö - Insufficiëntia vascularis intestinalis	179	-	-	-	-	-	-
	3,6	-	-	-	-	-	-
Miehet - Males	68	-	-	-	-	-	-
Naiset - Females	111	-	-	-	-	-	-
	4,4	-	-	-	-	-	-
Krooniset maksasairaudet - Morbi hepatis chronici	480	-	1	-	-	-	-
	9,7	-	0,4	-	-	-	-
Miehet - Males	343	-	1	-	-	-	-
Naiset - Females	137	-	0,8	-	-	-	-
	5,4	-	-	-	-	-	-
Sappikivitauti ja sappirakontulehdus - Cholelithiasis et cholecystitis	156	-	-	-	-	-	-
	3,2	-	-	-	-	-	-
Miehet - Males	57	-	-	-	-	-	-
Naiset - Females	99	-	-	-	-	-	-
	3,9	-	-	-	-	-	-
Haiman sairaudet - Morbi pancreatis	99	-	-	-	-	-	-
	2,0	-	-	-	-	-	-
Miehet - Males	71	-	-	-	-	-	-
Naiset - Females	28	-	-	-	-	-	-
	1,1	-	-	-	-	-	-
Muut ruoansulatuselinten sairaudet - Alii morbi systematis digestionis	494	-	-	-	-	1	-
	10,0	-	-	-	-	0,3	-
Miehet - Males	201	-	-	-	-	1	-
Naiset - Females	293	-	-	-	-	0,6	-
	11,5	-	-	-	-	-	-
X VIRTSA- JA SUKUPUOLIELINTEN TAUDIT - MORBI ORGANORUM UROGENITALIUM	523	2	-	-	-	-	-
	10,6	3,3	-	-	-	-	-
Miehet - Males	177	1	-	-	-	-	-
Naiset - Females	346	3,2	-	-	-	-	-
	13,6	3,3	-	-	-	-	-
Nefriitti, nefroottinen syndrooma ja nefroosi - Nephritis, syndroma nephroticum et nephrosis	111	1	-	-	-	-	-
	2,2	1,6	-	-	-	-	-
Miehet - Males	64	1	-	-	-	-	-
Naiset - Females	47	3,2	-	-	-	-	-
	1,8	-	-	-	-	-	-
Muut munuaistaudit - Alii morbi renales	281	1	-	-	-	-	-
	5,7	1,6	-	-	-	-	-
Miehet - Males	58	-	-	-	-	-	-
Naiset - Females	223	1	-	-	-	-	-
	8,7	3,3	-	-	-	-	-

## TILASTOKESKUS

25-29	30-34	35-39	40-44	45-49	50-54	55-59	60-64	65-69	70-74	75-79	80-84	85-
-	3	2	3	7	18	16	24	29	37	56	58	53
-	0,8	0,5	0,8	2,4	6,8	6,1	9,6	14,1	21,9	39,8	69,9	115,3
-	3	2	1	5	16	15	14	19	21	32	21	11
-	1,5	0,9	0,5	3,4	12,1	11,8	12,4	23,1	34,0	68,0	87,1	99,4
-	-	-	2	2	2	1	10	10	16	24	37	42
-	-	-	1,0	1,4	1,5	0,7	7,3	8,1	14,9	25,6	62,8	120,4
-	-	-	2	1	-	3	8	13	24	40	52	36
-	-	-	0,5	0,3	-	1,1	3,2	6,3	14,2	28,4	62,6	78,3
-	-	-	2	1	-	2	4	7	14	14	16	8
-	-	-	1,0	0,7	-	1,6	3,6	8,5	22,6	29,7	66,4	72,3
-	-	-	-	-	-	1	4	6	10	26	36	28
-	-	-	-	-	-	0,7	2,9	4,8	9,3	27,8	61,1	80,2
2	14	33	50	54	62	77	54	42	44	27	15	5
0,5	3,5	7,8	12,5	18,4	23,3	29,2	21,7	20,4	26,0	19,2	18,1	10,9
2	10	25	40	45	47	65	43	27	21	11	5	1
1,0	5,0	11,5	19,6	30,4	35,6	51,2	38,2	32,8	34,0	23,4	20,7	9,0
-	4	8	10	9	15	12	11	15	23	16	10	4
-	2,1	3,9	5,1	6,2	11,2	8,8	8,0	12,1	21,5	17,1	17,0	11,5
-	-	1	-	3	2	-	2	8	17	30	27	66
-	-	0,2	-	1,0	0,8	-	0,8	3,9	10,1	21,3	32,5	143,6
-	-	1	-	1	1	-	-	5	8	12	14	15
-	-	0,5	-	0,7	0,8	-	-	6,1	12,9	25,5	58,1	135,5
-	-	-	-	2	1	-	2	3	9	18	13	51
-	-	-	-	1,4	0,7	-	1,5	2,4	8,4	19,2	22,1	146,2
1	6	12	11	9	8	9	10	5	10	6	5	7
0,3	1,5	2,8	2,8	3,1	3,0	3,4	4,0	2,4	5,9	4,3	6,0	15,2
1	6	12	10	9	8	5	6	4	6	1	2	1
0,5	3,0	5,5	4,9	6,1	6,1	3,9	5,3	4,9	9,7	2,1	8,3	9,0
-	-	-	1	-	-	4	4	1	4	5	3	6
-	-	-	0,5	-	-	2,9	2,9	0,8	3,7	5,3	5,1	17,2
1	4	6	3	8	11	20	25	30	46	94	109	136
0,3	1,0	1,4	0,8	2,7	4,1	7,6	10,0	14,5	27,2	66,8	131,3	295,9
1	3	4	3	3	7	15	17	18	20	41	36	32
0,5	1,5	1,8	1,5	2,0	5,3	11,8	15,1	21,8	32,3	87,1	149,3	289,1
-	1	2	-	5	4	5	8	12	26	53	73	104
-	0,5	1,0	-	3,4	3,0	3,7	5,9	9,7	24,3	56,6	123,9	298,0
-	1	3	2	3	5	9	16	33	62	105	113	169
-	0,3	0,7	0,5	1,0	1,9	3,4	6,4	16,0	36,7	74,6	136,1	367,7
-	-	2	1	1	1	4	10	12	25	34	39	47
-	-	0,9	0,5	0,7	0,8	3,2	8,9	14,6	40,4	72,2	161,8	424,6
-	1	1	1	2	4	5	6	21	37	71	74	122
-	0,5	0,5	0,5	1,4	3,0	3,7	4,4	16,9	34,5	75,8	125,6	349,6
-	-	2	1	1	2	5	8	17	21	19	15	19
-	-	0,5	0,3	0,3	0,8	1,9	3,2	8,2	12,4	13,5	18,1	41,3
-	-	2	1	1	1	3	6	8	11	13	10	7
-	-	0,9	0,5	0,7	0,8	2,4	5,3	9,7	17,8	27,6	41,5	63,2
-	-	-	-	-	1	2	2	9	10	6	5	12
-	-	-	-	-	0,7	1,5	1,5	7,3	9,3	6,4	8,5	34,4
-	1	1	-	2	3	4	5	14	33	61	57	99
-	0,3	0,2	-	0,7	1,1	1,5	2,0	6,8	19,5	43,3	68,7	215,4
-	-	-	-	-	-	1	3	4	10	11	7	22
-	-	-	-	-	-	0,8	2,7	4,9	16,2	23,4	29,0	198,8
-	1	1	-	2	3	3	2	10	23	50	50	77
-	0,5	0,5	-	1,4	2,2	2,2	1,5	8,1	21,5	53,4	84,9	220,7

## TILASTOKESKUS

Taulu 2. Kuolleet ja kuolevuus peruskuolinsyyn (TK:n luok.), sukupuolen ja iän mukaan 1988; koko maa  
 Table 2. Deaths and sex- and age-specific death rates by cause of death (CSO class), sex and age 1988; whole country

Kuolinsyy - Cause of death	Yht. Total	Ikä - Age					
		0	1-4	5-9	10-14	15-19	20-24
Muut virtsa- ja sukupuolielinten taudit - Alii morbi organorum urogenitalium	131	-	-	-	-	-	-
	2,6	-	-	-	-	-	-
Miehet - Males	55	-	-	-	-	-	-
	2,3	-	-	-	-	-	-
Naiset - Females	76	-	-	-	-	-	-
	3,0	-	-	-	-	-	-
XI RASKAUDEN, SYNNYTYKSEN JA LAPSIVUOTEUDEN TAUDIT - COMPLICATIONES GRAVIDARUM, PARTURIENTUM ET PUERPERARUM	7	-	-	-	-	-	-
	0,1	-	-	-	-	-	-
Naiset - Females	7	-	-	-	-	-	-
	0,3	-	-	-	-	-	-
XII IHON JA IHONALAISKUDOKSEN TAUDIT - MORBI CUTIS ET SUBCUTIS	14	-	-	-	-	-	-
	0,3	-	-	-	-	-	-
Miehet - Males	10	-	-	-	-	-	-
	0,4	-	-	-	-	-	-
Naiset - Females	4	-	-	-	-	-	-
	0,2	-	-	-	-	-	-
XIII TUKI- JA LIIKUNTAELINTEN SAIRAUDET - MORBI SYSTEMATIS MUSCULOSCELETALIS ET TELAE CONJUNCTIVAE	274	-	-	-	-	-	1
	5,5	-	-	-	-	-	0,3
Miehet - Males	71	-	-	-	-	-	1
	3,0	-	-	-	-	-	0,5
Naiset - Females	203	-	-	-	-	-	-
	8,0	-	-	-	-	-	-
Nivelreuma - Arthritis rheumatoides	183	-	-	-	-	-	1
	3,7	-	-	-	-	-	0,3
Miehet - Males	38	-	-	-	-	-	1
	1,6	-	-	-	-	-	0,5
Naiset - Females	145	-	-	-	-	-	-
	5,7	-	-	-	-	-	-
Muut tuki- ja liikuntaelinten sairaudet - Alii morbi systematis musculosceletalis	91	-	-	-	-	-	-
	1,8	-	-	-	-	-	-
Miehet - Males	33	-	-	-	-	-	-
	1,4	-	-	-	-	-	-
Naiset - Females	58	-	-	-	-	-	-
	2,3	-	-	-	-	-	-
XIV SYNNYNNÄISET EPÄMUODOSTUMAT - MALEFORMATIONES CONGENITAE	241	131	20	6	7	6	6
	4,9	214,1	7,9	1,9	2,2	1,9	1,6
Miehet - Males	138	75	12	4	2	4	4
	5,8	239,8	9,3	2,4	1,2	2,5	2,1
Naiset - Females	103	56	8	2	5	2	2
	4,0	187,2	6,5	1,3	3,2	1,3	1,1
XV PERINATAALISET KUOLLEISUUDEN SYYT - CAUSAE MORTIS PERINATALIS	166	163	2	-	-	-	1
	3,4	266,4	0,8	-	-	-	0,3
Miehet - Males	94	94	-	-	-	-	-
	3,9	300,5	-	-	-	-	-
Naiset - Females	72	69	2	-	-	-	1
	2,8	230,7	1,6	-	-	-	0,6



## TILASTOKESKUS

Taulu 2. Kuolleet ja kuolevuus peruskoulinsyyn (TK:n luok.), sukupuolen ja iän mukaan 1988; koko maa  
 Table 2. Deaths and sex- and age-specific death rates by cause of death (CSO class), sex and age 1988; whole country

Kuolinsyy - Cause of death	Yht. Total	Ikä - Age					
		0	1-4	5-9	10-14	15-19	20-24
<b>XVI OIREITA JA EPÄTÄYDELLISESTI MÄÄRITELTYJÄ TAPAUKSIA - SYMPTOMATA ET CASUS MALE DEFINITA</b>							
	285	45	-	1	-	4	6
	5,8	73,5	-	0,3	-	1,3	1,6
Miehet - Males	138	23	-	-	-	2	6
	5,8	73,5	-	-	-	1,3	3,2
Naiset - Females	147	22	-	1	-	2	-
	5,8	73,5	-	0,6	-	1,3	-
<b>Vanhuuden heikkous - Senilitas</b>							
	81	-	-	-	-	-	-
	1,6	-	-	-	-	-	-
Miehet - Males	18	-	-	-	-	-	-
	0,8	-	-	-	-	-	-
Naiset - Females	63	-	-	-	-	-	-
	2,5	-	-	-	-	-	-
<b>Kätkytkuolema - Mors subita infantilis</b>							
	42	42	-	-	-	-	-
	0,8	68,6	-	-	-	-	-
Miehet - Males	21	21	-	-	-	-	-
	0,9	67,1	-	-	-	-	-
Naiset - Females	21	21	-	-	-	-	-
	0,8	70,2	-	-	-	-	-
<b>Muut oireet ja epätäydellisesti määritellyt tapaukset - Symptomata alia</b>							
	162	3	-	1	-	4	6
	3,3	4,9	-	0,3	-	1,3	1,6
Miehet - Males	99	2	-	-	-	2	6
	4,1	6,4	-	-	-	1,3	3,2
Naiset - Females	63	1	-	1	-	2	-
	2,5	3,3	-	0,6	-	1,3	-
<b>XVII VAMMAT JA MYRKYTYKSET - INJURY AND POISONING</b>							
	4558	12	19	28	31	158	239
	92,1	19,6	7,5	8,6	9,7	50,8	65,1
Miehet - Males	3312	6	11	21	20	120	199
	138,2	19,2	8,6	12,7	12,2	75,5	106,4
Naiset - Females	1246	6	8	7	11	38	40
	48,9	20,1	6,5	4,4	7,0	25,0	22,2
<b>Moottoriajoneuvotapaturmat yleisellä liikennealueella - Motor vehicle traffic accidents</b>							
	627	2	11	17	18	70	75
	12,7	3,3	4,4	5,2	5,6	22,5	20,4
Miehet - Males	429	-	5	11	10	55	60
	17,9	-	3,9	6,6	6,1	34,6	32,1
Naiset - Females	198	2	6	6	8	15	15
	7,8	6,7	4,9	3,8	5,1	9,9	8,3
<b>Muut maaliikennetapaturmat - Other over-land traffic accidents</b>							
	59	-	2	-	2	3	3
	1,2	-	0,8	-	0,6	1,0	0,8
Miehet - Males	45	-	1	-	1	3	3
	1,9	-	0,8	-	0,6	1,9	1,6
Naiset - Females	14	-	1	-	1	-	-
	0,5	-	0,8	-	0,6	-	-
<b>Vesiliikennetapaturmat - Water transport accidents</b>							
	111	-	-	-	-	2	11
	2,2	-	-	-	-	0,6	3,0
Miehet - Males	105	-	-	-	-	2	10
	4,4	-	-	-	-	1,3	5,3
Naiset - Females	6	-	-	-	-	-	1
	0,2	-	-	-	-	-	0,6
<b>Muut kuljetus- ja ajoneuvotapaturmat - Other transport accidents</b>							
	21	-	-	-	-	-	-
	0,4	-	-	-	-	-	-
Miehet - Males	21	-	-	-	-	-	-
	0,9	-	-	-	-	-	-

## TILASTOKESKUS

25-29	30-34	35-39	40-44	45-49	50-54	55-59	60-64	65-69	70-74	75-79	80-84	85-
6	13	19	15	15	10	10	10	13	10	11	22	75
1,6	3,3	4,5	3,8	5,1	3,8	3,8	4,0	6,3	5,9	7,8	26,5	163,2
4	9	17	13	9	6	5	3	10	3	6	5	17
2,1	4,5	7,8	6,4	6,1	4,6	3,9	2,7	12,1	4,9	12,7	20,7	153,6
2	4	2	2	6	4	5	7	3	7	5	17	58
1,1	2,1	1,0	1,0	4,1	3,0	3,7	5,1	2,4	6,5	5,3	28,9	166,2
-	-	-	-	-	-	-	-	-	2	2	12	65
-	-	-	-	-	-	-	-	-	1,2	1,4	14,5	141,4
-	-	-	-	-	-	-	-	-	1	-	3	14
-	-	-	-	-	-	-	-	-	1,6	-	12,4	126,5
-	-	-	-	-	-	-	-	-	1	2	9	51
-	-	-	-	-	-	-	-	-	0,9	2,1	15,3	146,2
-	-	-	-	-	-	-	-	-	-	-	-	-
-	-	-	-	-	-	-	-	-	-	-	-	-
-	-	-	-	-	-	-	-	-	-	-	-	-
-	-	-	-	-	-	-	-	-	-	-	-	-
6	13	19	15	15	10	10	10	13	8	9	10	10
1,6	3,3	4,5	3,8	5,1	3,8	3,8	4,0	6,3	4,7	6,4	12,0	21,8
4	9	17	13	9	6	5	3	10	2	6	2	3
2,1	4,5	7,8	6,4	6,1	4,6	3,9	2,7	12,1	3,2	12,7	8,3	27,1
2	4	2	2	6	4	5	7	3	6	3	8	7
1,1	2,1	1,0	1,0	4,1	3,0	3,7	5,1	2,4	5,6	3,2	13,6	20,1
267	317	428	433	377	357	327	290	235	245	273	252	270
70,9	80,3	101,1	108,4	128,3	134,2	124,1	116,4	113,9	144,9	194,0	303,6	587,4
234	272	360	376	290	266	270	220	168	158	139	99	83
121,5	134,9	165,3	183,8	196,1	201,7	212,9	195,5	203,9	255,6	295,3	410,7	749,8
33	45	68	57	87	91	57	70	67	87	134	153	187
17,9	23,3	33,1	29,2	59,6	67,8	41,7	51,2	54,1	81,2	143,0	259,8	535,9
44	37	41	32	25	33	36	24	31	49	48	25	9
11,7	9,4	9,7	8,0	8,5	12,4	13,7	9,6	15,0	29,0	34,1	30,1	19,6
35	30	28	24	15	17	30	11	19	28	29	16	6
18,2	14,9	12,9	11,7	10,1	12,9	23,7	9,8	23,1	45,3	61,6	66,4	54,2
9	7	13	8	10	16	6	13	12	21	19	9	3
4,9	3,6	6,3	4,1	6,9	11,9	4,4	9,5	9,7	19,6	20,3	15,3	8,6
6	1	2	7	4	5	4	3	7	4	3	3	-
1,6	0,3	0,5	1,8	1,4	1,9	1,5	1,2	3,4	2,4	2,1	3,6	-
6	1	2	5	3	3	4	2	3	4	1	3	-
3,1	0,5	0,9	2,4	2,0	2,3	3,2	1,8	3,6	6,5	2,1	12,4	-
-	-	-	2	1	2	-	1	4	-	2	-	-
-	-	-	1,0	0,7	1,5	-	0,7	3,2	-	2,1	-	-
10	4	14	18	11	11	6	13	3	4	3	1	-
2,7	1,0	3,3	4,5	3,7	4,1	2,3	5,2	1,5	2,4	2,1	1,2	-
9	4	13	18	9	11	6	13	3	4	3	-	-
4,7	2,0	6,0	8,8	6,1	8,3	4,7	11,6	3,6	6,5	6,4	-	-
1	-	1	-	2	-	-	-	-	-	-	1	-
0,5	-	0,5	-	1,4	-	-	-	-	-	-	1,7	-
1	1	5	2	6	1	5	-	-	-	-	-	-
0,3	0,3	1,2	0,5	2,0	0,4	1,9	-	-	-	-	-	-
1	1	5	2	6	1	5	-	-	-	-	-	-
0,5	0,5	2,3	1,0	4,1	0,8	3,9	-	-	-	-	-	-

## TILASTOKESKUS

Taulu 2. Kuolleet ja kuolevuus peruskuolinsyy (TK:n luok.), sukupuolen ja iän mukaan 1988; koko maa  
 Table 2. Deaths and sex- and age-specific death rates by cause of death (CSO class), sex and age 1988; whole country

Kuolinsyy - Cause of death	Yht. Total	Ikä - Age					
		0	1-4	5-9	10-14	15-19	20-24
Tapaturmaiset lääkemyrkytykset - Accidental poisoning by drugs, medicaments and biologicals	118	-	-	-	-	-	2
	2,4	-	-	-	-	-	0,5
Miehet - Males	96	-	-	-	-	-	2
Naiset - Females	4,0	-	-	-	-	-	1,1
	22	-	-	-	-	-	-
	0,9	-	-	-	-	-	-
Alkoholimyrkytys - Accidental poisoning by alcohol	414	-	-	-	-	1	6
	8,4	-	-	-	-	0,3	1,6
Miehet - Males	363	-	-	-	-	1	4
Naiset - Females	15,1	-	-	-	-	0,6	2,1
	51	-	-	-	-	-	2
	2,0	-	-	-	-	-	1,1
Muut myrkytystapaturmat - Accidental poisoning by other substances	53	-	-	-	1	1	1
	1,1	-	-	-	0,3	0,3	0,3
Miehet - Males	48	-	-	-	1	-	1
Naiset - Females	2,0	-	-	-	0,6	-	0,5
	5	-	-	-	-	1	-
	0,2	-	-	-	-	0,7	-
Toimenpidevahingot - Misadventures during surgical and medical care	33	2	-	-	-	1	1
	0,7	3,3	-	-	-	0,3	0,3
Miehet - Males	15	1	-	-	-	1	-
Naiset - Females	0,6	3,2	-	-	-	0,6	-
	18	1	-	-	-	-	1
	0,7	3,3	-	-	-	-	0,6
Toimenpiteiden hättävaiikutukset - Surgical and medical procedures as the cause of abnormal reaction of patient	2	-	-	-	-	-	-
	0,0	-	-	-	-	-	-
Miehet - Males	2	-	-	-	-	-	-
	0,1	-	-	-	-	-	-
Tapaturmaiset putoamiset ja kaatumiset - Accidental falls	762	-	-	-	1	2	4
	15,4	-	-	-	0,3	0,6	1,1
Miehet - Males	364	-	-	-	1	2	4
Naiset - Females	15,2	-	-	-	0,6	1,3	2,1
	398	-	-	-	-	-	-
	15,6	-	-	-	-	-	-
Tulen aiheuttamat tapaturmat - Accidents caused by fire	95	1	-	-	-	1	4
	1,9	1,6	-	-	-	0,3	1,1
Miehet - Males	76	-	-	-	-	1	2
Naiset - Females	3,2	-	-	-	-	0,6	1,1
	19	1	-	-	-	-	2
	0,7	3,3	-	-	-	-	1,1
Luonnon ja ympäristön aiheuttamat tapaturmat - Accidents due to natural and environmental factors	80	-	-	-	3	1	-
	1,6	-	-	-	0,9	0,3	-
Miehet - Males	62	-	-	-	2	1	-
Naiset - Females	2,6	-	-	-	1,2	0,6	-
	18	-	-	-	1	-	-
	0,7	-	-	-	0,6	-	-
Hukkuminen - Submersion	200	-	4	5	1	4	11
	4,0	-	1,6	1,5	0,3	1,3	3,0
Miehet - Males	172	-	3	4	1	3	11
Naiset - Females	7,2	-	2,3	2,4	0,6	1,9	5,9
	28	-	1	1	-	1	-
	1,1	-	0,8	0,6	-	0,7	-

## TILASTOKESKUS

25-29	30-34	35-39	40-44	45-49	50-54	55-59	60-64	65-69	70-74	75-79	80-84	85-
5	22	21	21	7	12	9	8	5	2	2	2	-
1,3	5,6	5,0	5,3	2,4	4,5	3,4	3,2	2,4	1,2	1,4	2,4	-
4	20	19	20	6	8	4	8	4	1	-	-	-
2,1	9,9	8,7	9,8	4,1	6,1	3,2	7,1	4,9	1,6	-	-	-
1	2	2	1	1	4	5	-	1	1	2	2	-
0,5	1,0	1,0	0,5	0,7	3,0	3,7	-	0,8	0,9	2,1	3,4	-
10	32	32	82	61	58	65	36	21	8	1	1	-
2,7	8,1	7,6	20,5	20,8	21,8	24,7	14,4	10,2	4,7	0,7	1,2	-
9	29	29	76	52	51	56	33	16	7	-	-	-
4,7	14,4	13,3	37,1	35,2	38,7	44,1	29,3	19,4	11,3	-	-	-
1	3	3	6	9	7	9	3	5	1	1	1	-
0,5	1,6	1,5	3,1	6,2	5,2	6,6	2,2	4,0	0,9	1,1	1,7	-
1	4	6	7	9	3	10	5	-	1	3	1	-
0,3	1,0	1,4	1,8	3,1	1,1	3,8	2,0	-	0,6	2,1	1,2	-
1	3	6	7	8	3	9	5	-	-	3	1	-
0,5	1,5	2,8	3,4	5,4	2,3	7,1	4,4	-	-	6,4	4,1	-
-	1	-	-	1	-	1	-	-	1	-	-	-
-	0,5	-	-	0,7	-	0,7	-	-	0,9	-	-	-
1	-	3	1	-	1	1	5	3	4	8	2	-
0,3	-	0,7	0,3	-	0,4	0,4	2,0	1,5	2,4	5,7	2,4	-
-	-	1	-	-	1	-	4	2	3	2	-	-
-	-	0,5	-	-	0,8	-	3,6	2,4	4,9	4,2	-	-
1	-	2	1	-	-	1	1	1	1	6	2	-
0,5	-	1,0	0,5	-	-	0,7	0,7	0,8	0,9	6,4	3,4	-
1	-	-	-	-	-	-	-	1	-	-	-	-
0,3	-	-	-	-	-	-	-	0,5	-	-	-	-
1	-	-	-	-	-	-	-	1	-	-	-	-
0,5	-	-	-	-	-	-	-	1,2	-	-	-	-
6	12	13	26	33	28	21	36	47	57	96	155	225
1,6	3,0	3,1	6,5	11,2	10,5	8,0	14,4	22,8	33,7	68,2	186,7	489,5
5	11	12	23	25	23	19	31	34	30	33	47	64
2,6	5,5	5,5	11,2	16,9	17,4	15,0	27,5	41,3	48,5	70,1	195,0	578,2
1	1	1	3	8	5	2	5	13	27	63	108	161
0,5	0,5	0,5	1,5	5,5	3,7	1,5	3,7	10,5	25,2	67,3	183,4	461,4
1	7	10	12	18	6	10	3	5	7	4	4	2
0,3	1,8	2,4	3,0	6,1	2,3	3,8	1,2	2,4	4,1	2,8	4,8	4,4
1	4	8	10	16	5	10	3	5	6	4	-	1
0,5	2,0	3,7	4,9	10,8	3,8	7,9	2,7	6,1	9,7	8,5	-	9,0
-	3	2	2	2	1	-	-	-	1	-	4	1
-	1,6	1,0	1,0	1,4	0,7	-	-	-	0,9	-	6,8	2,9
1	2	5	9	7	8	11	6	6	5	8	6	2
0,3	0,5	1,2	2,3	2,4	3,0	4,2	2,4	2,9	3,0	5,7	7,2	4,4
1	2	4	7	7	8	9	5	5	4	4	3	-
0,5	1,0	1,8	3,4	4,7	6,1	7,1	4,4	6,1	6,5	8,5	12,4	-
-	-	1	2	-	-	2	1	1	1	4	3	2
-	-	0,5	1,0	-	-	1,5	0,7	0,8	0,9	4,3	5,1	5,7
12	10	26	19	18	25	19	17	13	5	6	5	-
3,2	2,5	6,1	4,8	6,1	9,4	7,2	6,8	6,3	3,0	4,3	6,0	-
11	9	23	17	15	21	18	13	12	3	3	5	-
5,7	4,5	10,6	8,3	10,1	15,9	14,2	11,6	14,6	4,9	6,4	20,7	-
1	1	3	2	3	4	1	4	1	2	3	-	-
0,5	0,5	1,5	1,0	2,1	3,0	0,7	2,9	0,8	1,9	3,2	-	-

## TILASTOKESKUS

Taulu 2. Kuolleet ja kuolevuus peruskoulinsyyn (TK:n luok.), sukupuolen ja iän mukaan 1988; koko maa  
Table 2. Deaths and sex- and age-specific death rates by cause of death (CSO class), sex and age 1988; whole country

Kuolinsyy - Cause of death	Yht. Total	Ikä - Age					
		0	1-4	5-9	10-14	15-19	20-24
Vierasesineiden aiheuttamat tapaturmat - Accidents caused by foreign bodies	100	3	1	1	-	-	-
	2,0	4,9	0,4	0,3	-	-	-
Miehet - Males	66	2	1	1	-	-	-
	2,8	6,4	0,8	0,6	-	-	-
Naiset - Females	34	1	-	-	-	-	-
	1,3	3,3	-	-	-	-	-
Esineiden ja koneiden aiheuttamat tapaturmat sekä räjähdys-, sähkö-, säteily- ja ampumistapaturmat - Accidents caused by objects, machinery, explosive material, electric current, firearm missile and exposure to radiation	63	-	1	4	2	1	-
	1,3	-	0,4	1,2	0,6	0,3	-
Miehet - Males	59	-	1	4	2	-	-
	2,5	-	0,8	2,4	1,2	-	-
Naiset - Females	4	-	-	-	-	1	-
	0,2	-	-	-	-	0,7	-
Muut tapaturmat - Other accidents	14	-	-	-	-	-	-
	0,3	-	-	-	-	-	-
Miehet - Males	8	-	-	-	-	-	-
	0,3	-	-	-	-	-	-
Naiset - Females	6	-	-	-	-	-	-
	0,2	-	-	-	-	-	-
Tapaturmien jälkiseuraukset - Late effects of accidental injury	65	-	-	-	-	1	2
	1,3	-	-	-	-	0,3	0,5
Miehet - Males	42	-	-	-	-	-	1
	1,8	-	-	-	-	-	0,5
Naiset - Females	23	-	-	-	-	1	1
	0,9	-	-	-	-	0,7	0,6
Lääkkeiden ja muiden biologisesti vaikuttavien aineiden aiheuttamat sivuvaikutukset - Drugs, medicaments and biological substances causing adverse effects	6	-	-	-	-	-	-
	0,1	-	-	-	-	-	-
Miehet - Males	3	-	-	-	-	-	-
	0,1	-	-	-	-	-	-
Naiset - Females	3	-	-	-	-	-	-
	0,1	-	-	-	-	-	-
Itsemurhat - Suicides	1402	-	-	-	3	56	106
	28,3	-	-	-	0,9	18,0	28,9
Miehet - Males	1107	-	-	-	2	43	94
	46,2	-	-	-	1,2	27,0	50,2
Naiset - Females	295	-	-	-	1	13	12
	11,6	-	-	-	0,6	8,5	6,7
Murha, tappo tai muu tahallinen pahoinpitely - Homicide and injury purposely inflicted by other persons	138	2	-	-	-	5	6
	2,8	3,3	-	-	-	1,6	1,6
Miehet - Males	95	2	-	-	-	4	4
	4,0	6,4	-	-	-	2,5	2,1
Naiset - Females	43	-	-	-	-	1	2
	1,7	-	-	-	-	0,7	1,1
Vammautumiset, joista ei tiedetä, onko kyseessä tahaton vai tahallinen teko - Injury undetermined whether accidentally or purposely inflicted	192	2	-	1	-	9	7
	3,9	3,3	-	0,3	-	2,9	1,9
Miehet - Males	131	1	-	1	-	4	3
	5,5	3,2	-	0,6	-	2,5	1,6
Naiset - Females	61	1	-	-	-	5	4
	2,4	3,3	-	-	-	3,3	2,2
Poliisin toiminnasta aiheutuneet vahingoittumiset sekä sotatoimet - Legal interventions and war operations	3	-	-	-	-	-	-
	0,1	-	-	-	-	-	-
Miehet - Males	3	-	-	-	-	-	-
	0,1	-	-	-	-	-	-

## TILASTOKESKUS

25-29	30-34	35-39	40-44	45-49	50-54	55-59	60-64	65-69	70-74	75-79	80-84	85-
3 0,8	3 0,8	6 1,4	5 1,3	6 2,0	9 3,4	6 2,3	11 4,4	8 3,9	11 6,5	12 8,5	11 13,3	4 8,7
3 1,6	3 1,5	5 2,3	4 2,0	3 2,0	7 5,3	5 3,9	8 7,1	6 7,3	7 11,3	5 10,6	6 24,9	- -
-	-	1 0,5	1 0,5	3 2,1	2 1,5	1 0,7	3 2,2	2 1,6	4 3,7	7 7,5	5 8,5	4 11,5
5 1,3	5 1,3	9 2,1	6 1,5	3 1,0	4 1,5	9 3,4	4 1,6	5 2,4	3 1,8	1 0,7	1 1,2	- -
5 2,6	5 2,5	8 3,7	6 2,9	3 2,0	4 3,0	9 7,1	4 3,6	4 4,9	3 4,9	1 2,1	- -	- -
-	-	1 0,5	-	-	-	-	-	1 0,8	-	-	1 1,7	- -
-	-	-	1 0,3	-	-	-	1 0,4	-	1 0,6	-	4 4,8	7 15,2
-	-	-	1 0,5	-	-	-	1 0,9	-	1 1,6	-	1 4,1	4 36,1
-	-	-	-	-	-	-	-	-	-	-	3 5,1	3 8,6
2 0,5	3 0,8	2 0,5	4 1,0	-	3 1,1	3 1,1	6 2,4	6 2,9	5 3,0	14 9,9	6 7,2	8 17,4
2 1,0	2 1,0	2 0,9	4 2,0	-	2 1,5	3 2,4	4 3,6	5 6,1	4 6,5	7 14,9	4 16,6	2 18,1
-	1 0,5	-	-	-	1 0,7	-	2 1,5	1 0,8	1 0,9	7 7,5	2 3,4	6 17,2
-	-	-	-	-	-	-	1 0,4	1 0,5	1 0,6	1 0,7	-	2 4,4
-	-	-	-	-	-	-	1 0,9	-	1 1,6	1 2,1	-	-
-	-	-	-	-	-	-	-	1 0,8	-	-	-	2 5,7
134 35,6	133 33,7	178 42,0	153 38,3	135 45,9	116 43,6	91 34,5	90 36,1	63 30,5	63 37,3	55 39,1	18 21,7	8 17,4
122 63,4	116 57,5	149 68,4	129 63,0	101 68,3	79 59,9	70 55,2	61 54,2	45 54,6	42 67,9	38 80,7	10 41,5	6 54,2
12 6,5	17 8,8	29 14,1	24 12,3	34 23,3	37 27,6	21 15,4	29 21,2	18 14,5	21 19,6	17 18,1	8 13,6	2 5,7
15 4,0	17 4,3	21 5,0	15 3,8	16 5,4	15 5,6	8 3,0	7 2,8	2 1,0	3 1,8	3 2,1	3 3,6	- -
11 5,7	12 6,0	17 7,8	13 6,4	7 4,7	9 6,8	6 4,7	5 4,4	1 1,2	2 3,2	1 2,1	1 4,1	- -
4 2,2	5 2,6	4 1,9	2 1,0	9 6,2	6 4,5	2 1,5	2 1,5	1 0,8	1 0,9	2 2,1	2 3,4	- -
8 2,1	24 6,1	34 8,0	13 3,3	18 6,1	19 7,1	13 4,9	14 5,6	7 3,4	12 7,1	4 2,8	4 4,8	3 6,5
6 3,1	20 9,9	29 13,3	10 4,9	14 9,5	13 9,9	7 5,5	8 7,1	2 2,4	8 12,9	3 6,4	2 8,3	- -
2 1,1	4 2,1	5 2,4	3 1,5	4 2,7	6 4,5	6 4,4	6 4,4	5 4,0	4 3,7	1 1,1	2 3,4	3 8,6
1 0,3	-	-	-	-	-	-	-	1 0,5	-	1 0,7	-	-
1 0,5	-	-	-	-	-	-	-	1 1,2	-	1 2,1	-	-

## TILASTOKESKUS

Taulu 3. Kuolleet ja kuolevuus sukupuolen, kuolinsyyn (pääryhmät), siviilisäädyn ja iän mukaan 1988; koko maa  
 Table 3. Deaths and age-specific death rates by sex, cause (main groups), marital status and age 1988; whole country

Sukupuoli - Sex	Yht. Total	Ikä - Age								
		0-24	25-34	35-44	45-54	55-64	65-74	75-84	85-	
-----										
Kuolinsyy - Cause of death										
Siviilisäädty - Marital status										
-----										
M I E H E T - M A L E S										
KUOLLEITA YHTEENSÄ - TOTAL DEATHS										
	24702	717	698	1479	2008	4234	6189	7040	2337	
Naimattomat-Unmarried	4391	700	458	531	478	756	700	586	182	
Naimisissa-Married	13718	15	177	621	1061	2710	4185	4124	825	
Eronneet-Divorced	2210	2	62	318	430	570	470	287	71	
Lesket-Widowed	4383	-	1	9	39	198	834	2043	1259	
I TARTUNTA- JA LOISTAUDIT - MORBI INFECTIOSI ET PARASITARI										
	160	6	8	6	12	24	41	43	20	
Naimattomat-Unmarried	45	6	6	3	8	7	10	3	2	
Naimisissa-Married	68	-	2	1	2	12	24	25	2	
Eronneet-Divorced	15	-	-	2	2	4	2	2	3	
Lesket-Widowed	32	-	-	-	-	1	5	13	13	
II KASVAIMET - NEOPLASMATA										
	5070	44	34	147	360	1057	1619	1435	374	
Naimattomat-Unmarried	577	41	17	29	68	149	162	93	18	
Naimisissa-Married	3334	3	17	104	233	757	1148	910	162	
Eronneet-Divorced	332	-	-	14	48	111	105	41	13	
Lesket-Widowed	827	-	-	-	11	40	204	391	181	
III UMPIERITYS- JA AINEENVAIHDUNTASAI- RAUDET - MORBI SYSTEMATIS ENDOCRINI NUTRITIONIS ET METABOLISMI										
	211	6	8	24	19	39	44	56	15	
Naimattomat-Unmarried	39	6	7	10	4	6	4	2	-	
Naimisissa-Married	127	-	-	12	11	25	35	38	6	
Eronneet-Divorced	14	-	1	1	4	6	2	-	-	
Lesket-Widowed	31	-	-	1	-	2	3	16	9	
IV VERTAMUODOSTAVIEN ELINTEN JA VEREN TAUDIT - MORBI SYSTEMATIS HAEMATO- POETICI ET SANGUINIS										
	20	2	1	-	-	1	7	5	4	
Naimattomat-Unmarried	4	2	1	-	-	-	-	1	-	
Naimisissa-Married	8	-	-	-	-	1	3	3	1	
Eronneet-Divorced	1	-	-	-	-	-	-	-	1	
Lesket-Widowed	7	-	-	-	-	-	4	1	2	
V MIELENTERVEYDEN HÄIRIÖT - PERTURBATIONES MENTIS										
	434	4	3	23	24	27	59	175	119	
Naimattomat-Unmarried	78	4	3	10	6	11	10	23	11	
Naimisissa-Married	169	-	-	3	6	10	27	84	39	
Eronneet-Divorced	59	-	-	10	12	6	13	8	10	
Lesket-Widowed	128	-	-	-	-	-	9	60	59	
VI HERMOSTON JA AISTIMIEN SAIRAUDET - MORBI SYSTEMATIS NERVORUM ET ORGANORUM SENSUUM										
	376	24	19	23	28	58	91	107	26	
Naimattomat-Unmarried	86	24	15	12	7	15	6	4	3	
Naimisissa-Married	212	-	2	5	14	35	74	71	11	
Eronneet-Divorced	30	-	2	6	6	7	3	6	-	
Lesket-Widowed	48	-	-	-	1	1	8	26	12	
VII VERENKIERTOELINTEN SAIRAUDET - MORBI ORGANORUM CIRCULATIONIS										
	11730	13	59	343	788	2141	3308	3890	1188	
Naimattomat-Unmarried	1449	9	31	114	181	359	336	325	94	
Naimisissa-Married	7031	4	21	167	457	1432	2272	2273	405	
Eronneet-Divorced	914	-	6	60	138	261	252	172	25	
Lesket-Widowed	2336	-	1	2	12	89	448	1120	664	

## TILASTOKESKUS

Taulu 3. Kuolleet ja kuolevuus sukupuolen, kuolinsyy (pääryhmät), siviilisäädyn ja iän mukaan 1988; koko maa  
 Table 3. Deaths and age-specific death rates by sex, cause (main groups), marital status and age 1988; whole country

Sukupuoli - Sex	Yht. Total	Ikä - Age								
		-----								
		0-24	25-34	35-44	45-54	55-64	65-74	75-84	85-	
Kuolinsyy - Cause of death										
Siviilisäätö - Marital status										
-----										
<b>M I E H E T - M A L E S</b>										
<b>KUOLLEITA YHTEENSÄ - TOTAL DEATHS</b>										
	1030,5	85,9	177,1	350,2	717,8	1768,7	4291,3	9890,3	21113,0	
Naimattomat-Unmarried	372,6	85,4	236,6	639,2	1297,9	2693,1	5994,2	11407,4	22441,4	
Naimisissa-Married	1302,5	98,2	95,0	208,5	506,3	1476,0	3781,0	9038,7	19384,4	
Eronneet-Divorced	1929,8	434,8	444,3	791,7	1420,6	2936,6	6238,4	11638,3	26591,8	
Lesket-Widowed	8605,3	-	444,4	684,9	1264,6	2387,8	5820,8	11379,7	21949,1	
<b>I TARTUNTA- JA LOISTAUDIT - MORBI INFECTIOSI ET PARASITARI</b>										
	6,7	0,7	2,0	1,4	4,3	10,0	28,4	60,4	180,7	
Naimattomat-Unmarried	3,8	0,7	3,1	3,6	21,7	24,9	85,6	58,4	246,6	
Naimisissa-Married	6,5	-	1,1	0,3	1,0	6,5	21,7	54,8	47,0	
Eronneet-Divorced	13,1	-	-	5,0	6,6	20,6	26,5	81,1	1123,6	
Lesket-Widowed	62,8	-	-	-	-	12,1	34,9	72,4	226,6	
<b>II KASVAIMET - NEOPLASMATA</b>										
	211,5	5,3	8,6	34,8	128,7	441,6	1122,6	2016,0	3378,8	
Naimattomat-Unmarried	49,0	5,0	8,8	34,9	184,6	530,8	1387,2	1810,4	2219,5	
Naimisissa-Married	316,6	19,6	9,1	34,9	111,2	412,3	1037,2	1994,5	3806,4	
Eronneet-Divorced	289,9	-	-	34,9	158,6	571,9	1393,7	1662,6	4868,9	
Lesket-Widowed	1623,7	-	-	-	356,7	482,4	1423,8	2177,9	3155,5	
<b>III UMPIERITYS- JA AINEENVAIHDUNTASAI- RAUDET - MORBI SYSTEMATIS ENDOCRINI NUTRITIONIS ET METABOLISMI</b>										
	8,8	0,7	2,0	5,7	6,8	16,3	30,5	78,7	135,5	
Naimattomat-Unmarried	3,3	0,7	3,6	12,0	10,9	21,4	34,3	38,9	-	
Naimisissa-Married	12,1	-	-	4,0	5,2	13,6	31,6	83,3	141,0	
Eronneet-Divorced	12,2	-	7,2	2,5	13,2	30,9	26,5	-	-	
Lesket-Widowed	60,9	-	-	76,1	-	24,1	20,9	89,1	156,9	
<b>IV VERTAMUODOSTAVIEN ELINTEN JA VEREN TAUDIT - MORBI SYSTEMATIS HAEMATO- POETICI ET SANGUINIS</b>										
	0,8	0,2	0,3	-	-	0,4	4,9	7,0	36,1	
Naimattomat-Unmarried	0,3	0,2	0,5	-	-	-	-	19,5	-	
Naimisissa-Married	0,8	-	-	-	-	0,5	2,7	6,6	23,5	
Eronneet-Divorced	0,9	-	-	-	-	-	-	-	374,5	
Lesket-Widowed	13,7	-	-	-	-	-	27,9	5,6	34,9	
<b>V MIELENTERVEYDEN HÄIRIÖT - PERTURBATIONES MENTIS</b>										
	18,1	0,5	0,8	5,4	8,6	11,3	40,9	245,9	1075,1	
Naimattomat-Unmarried	6,6	0,5	1,5	12,0	16,3	39,2	85,6	447,7	1356,4	
Naimisissa-Married	16,0	-	-	1,0	2,9	5,4	24,4	184,1	916,4	
Eronneet-Divorced	51,5	-	-	24,9	39,6	30,9	172,6	324,4	3745,3	
Lesket-Widowed	251,3	-	-	-	-	-	62,8	334,2	1028,6	
<b>VI HERMOSTON JA AISTIMIEN SAIRAUDET - MORBI SYSTEMATIS NERVORUM ET ORGANORUM SENSUUM</b>										
	15,7	2,9	4,8	5,4	10,0	24,2	63,1	150,3	234,9	
Naimattomat-Unmarried	7,3	2,9	7,7	14,4	19,0	53,4	51,4	77,9	369,9	
Naimisissa-Married	20,1	-	1,1	1,7	6,7	19,1	66,9	155,6	258,5	
Eronneet-Divorced	26,2	-	14,3	14,9	19,8	36,1	39,8	243,3	-	
Lesket-Widowed	94,2	-	-	-	32,4	12,1	55,8	144,8	209,2	
<b>VII VERENKIERTOELINTEN SAIRAUDET - MORBI ORGANORUM CIRCULATIONIS</b>										
	489,3	1,6	15,0	81,2	281,7	894,4	2293,7	5464,9	10732,7	
Naimattomat-Unmarried	123,0	1,1	16,0	137,2	491,4	1278,9	2877,2	6326,6	11590,6	
Naimisissa-Married	667,6	26,2	11,3	56,1	218,1	779,9	2052,7	4981,8	9516,0	
Eronneet-Divorced	798,1	-	43,0	149,4	455,9	1344,7	3344,8	6974,9	9363,3	
Lesket-Widowed	4586,3	-	444,4	152,2	389,1	1073,3	3126,7	6238,5	11576,0	





## TILASTOKESKUS

Taulu 3. Kuolleet ja kuolevuus sukupuolen, kuolinsyyn (pääryhmät), siviilisäädyn ja iän mukaan 1988; koko maa  
Table 3. Deaths and age-specific death rates by sex, cause (main groups), marital status and age 1988; whole country

Sukupuoli - Sex	Yht. Total	Ikä - Age							
		0-24	25-34	35-44	45-54	55-64	65-74	75-84	85-
-----									
Kuolinsyy - Cause of death									
Siviilisääty - Marital status									
-----									
XVI OIREITA JA EPÄTÄYDELLISESTI MÄÄRITELTYJÄ TAPAUKSIA - SYMPTOMATA ET CASUS MALE DEFINITA									
	138	31	13	30	15	8	13	11	17
Naimattomat-Unmarried	70	31	7	16	3	3	2	3	5
Naimisissa-Married	34	-	3	7	3	3	7	5	6
Eronneet-Divorced	26	-	3	7	9	2	3	1	1
Lesket-Widowed	8	-	-	-	-	-	1	2	5
XVII TAPATURMAT JA VÄKIVALTA - ACCIDENTS AND VIOLENCE									
	3312	377	506	736	556	490	326	238	83
Naimattomat-Unmarried	1326	367	341	274	147	119	50	22	6
Naimisissa-Married	1226	8	118	270	247	233	193	128	29
Eronneet-Divorced	531	2	47	187	151	100	32	9	3
Lesket-Widowed	229	-	-	5	11	38	51	79	45
-----									
N A I S E T - F E M A L E S									
KUOLLEITA YHTEENSÄ - TOTAL DEATHS									
	24388	387	185	448	834	1860	4661	9831	6182
Naimattomat-Unmarried	4362	377	80	107	153	283	651	1533	1178
Naimisissa-Married	4962	8	79	247	463	916	1503	1508	238
Eronneet-Divorced	1668	2	23	81	156	228	388	549	241
Lesket-Widowed	13396	-	3	13	62	433	2119	6241	4525
I TARTUNTA- JA LOISTAUDIT - MORBI INFECTIOSI ET PARASITARI									
	208	3	-	1	10	25	46	77	46
Naimattomat-Unmarried	44	3	-	1	4	5	11	9	11
Naimisissa-Married	47	-	-	-	4	16	13	13	1
Eronneet-Divorced	13	-	-	-	1	2	5	4	1
Lesket-Widowed	104	-	-	-	1	2	17	51	33
II KASVAIMET - NEOPLASMATA									
	4773	37	42	148	360	741	1246	1616	583
Naimattomat-Unmarried	757	35	14	24	48	100	181	254	101
Naimisissa-Married	1525	2	23	106	233	408	470	253	30
Eronneet-Divorced	362	-	5	16	57	80	88	93	23
Lesket-Widowed	2129	-	-	2	22	153	507	1016	429
III UMPIERITYS- JA AINEENVAIHDUNTASAIRAUDET - MORBI SYSTEMATIS ENDOCRINI NUTRITIONIS ET METABOLISMI									
	407	14	3	8	10	34	86	185	67
Naimattomat-Unmarried	68	14	3	3	3	7	6	23	9
Naimisissa-Married	91	-	-	3	5	17	29	34	3
Eronneet-Divorced	16	-	-	2	2	1	5	5	1
Lesket-Widowed	232	-	-	-	-	9	46	123	54
IV VERTAMUODOSTAVIEN ELINTEN JA VEREN TAUDIT - MORBI SYSTEMATIS HAEMATOPOETICI ET SANGUINIS									
	38	3	-	-	1	1	4	13	16
Naimattomat-Unmarried	12	3	-	-	-	-	1	5	3
Naimisissa-Married	1	-	-	-	1	-	-	-	-
Eronneet-Divorced	-	-	-	-	-	-	-	-	-
Lesket-Widowed	25	-	-	-	-	1	3	8	13
V MIELENTERVEYDEN HÄIRIÖT - PERTURBATIONES MENTIS									
	985	3	5	8	5	8	53	397	506
Naimattomat-Unmarried	206	3	4	3	1	5	13	78	99
Naimisissa-Married	83	-	1	2	2	1	15	44	18
Eronneet-Divorced	60	-	-	2	2	-	3	25	28
Lesket-Widowed	636	-	-	1	-	2	22	250	361

## TILASTOKESKUS

Taulu 3. Kuolleet ja kuolevuus sukupuolen, kuolinsyyn (pääryhmät), siviilisäädyn ja iän mukaan 1988; koko maa  
 Table 3. Deaths and age-specific death rates by sex, cause (main groups), marital status and age 1988; whole country

Sukupuoli - Sex	Yht. Total	Ikä - Age								
		0-24	25-34	35-44	45-54	55-64	65-74	75-84	85-	
-----										
Kuolinsyy - Cause of death										
-----										
Siviilisäätö - Marital status										
-----										
XVI OIREITA JA EPÄTÄYDELLISESTI MÄÄRITELTYJÄ TAPAUKSIA - SYMPTOMATA ET CASUS MALE DEFINITA										
	5,8	3,7	3,3	7,1	5,4	3,3	9,0	15,5	153,6	
Naimattomat-Unmarried	5,9	3,8	3,6	19,3	8,1	10,7	17,1	58,4	616,5	
Naimisissa-Married	3,2	-	1,6	2,4	1,4	1,6	6,3	11,0	141,0	
Eronneet-Divorced	22,7	-	21,5	17,4	29,7	10,3	39,8	40,6	374,5	
Lesket-Widowed	15,7	-	-	-	-	-	7,0	11,1	87,2	
XVII TAPATURMAT JA VÄKIVALTA - ACCIDENTS AND VIOLENCE										
	138,2	45,1	128,4	174,3	198,8	204,7	226,0	334,4	749,8	
Naimattomat-Unmarried	112,5	44,8	176,2	329,8	399,1	423,9	428,2	428,3	739,8	
Naimisissa-Married	116,4	52,4	63,3	90,7	117,9	126,9	174,4	280,5	681,4	
Eronneet-Divorced	463,7	434,8	336,8	465,6	498,9	515,2	424,7	365,0	1123,6	
Lesket-Widowed	449,6	-	-	380,5	356,7	458,3	355,9	440,0	784,5	
-----										
N A I S E T - F E M A L E S										
-----										
KUOLLEITA YHTEENSÄ - TOTAL DEATHS										
	956,6	48,4	49,1	111,9	297,8	680,2	2016,4	6443,1	17716,0	
Naimattomat-Unmarried	412,9	49,3	62,1	207,1	564,3	987,0	2388,6	6898,6	18409,1	
Naimisissa-Married	470,3	23,4	34,9	83,3	229,4	537,3	1576,7	5264,6	14346,0	
Eronneet-Divorced	1084,4	141,6	114,0	176,8	446,5	889,8	2410,1	6561,5	17068,0	
Lesket-Widowed	4716,6	-	237,9	196,0	383,8	889,9	2291,4	6685,5	17797,4	
I TARTUNTA- JA LOISTAUDIT - MORBI INFECTIONOSI ET PARASITARI										
	8,2	0,4	-	0,2	3,6	9,1	19,9	50,5	131,8	
Naimattomat-Unmarried	4,2	0,4	-	1,9	14,8	17,4	40,4	40,5	171,9	
Naimisissa-Married	4,5	-	-	-	2,0	9,4	13,6	45,4	60,3	
Eronneet-Divorced	8,5	-	-	-	2,9	7,8	31,1	47,8	70,8	
Lesket-Widowed	36,6	-	-	-	6,2	4,1	18,4	54,6	129,8	
II KASVAIMET - NEOPLASMATA										
	187,2	4,6	11,1	37,0	128,5	271,0	539,0	1059,1	1670,7	
Naimattomat-Unmarried	71,7	4,6	10,9	46,4	177,0	348,7	664,1	1143,0	1578,4	
Naimisissa-Married	144,5	5,9	10,1	35,8	115,4	239,3	493,0	883,3	1808,3	
Eronneet-Divorced	235,3	-	24,8	34,9	163,1	312,2	546,6	1111,5	1628,9	
Lesket-Widowed	749,6	-	-	30,2	136,2	314,4	548,2	1088,4	1687,3	
III UMPIERITYS- JA AINEENVAIHDUNTASAIRAUDET - MORBI SYSTEMATIS ENDOCRINI NUTRITIONIS ET METABOLISMI										
	16,0	1,8	0,8	2,0	3,6	12,4	37,2	121,2	192,0	
Naimattomat-Unmarried	6,4	1,8	2,3	5,8	11,1	24,4	22,0	103,5	140,6	
Naimisissa-Married	8,6	-	-	1,0	2,5	10,0	30,4	118,7	180,8	
Eronneet-Divorced	10,4	-	-	4,4	5,7	3,9	31,1	59,8	70,8	
Lesket-Widowed	81,7	-	-	-	-	18,5	49,7	131,8	212,4	
IV VERTAMUODOSTAVIEN ELINTEN JA VEREN TAUDIT - MORBI SYSTEMATIS HAEMATOPOETICI ET SANGUINIS										
	1,5	0,4	-	-	0,4	0,4	1,7	8,5	45,9	
Naimattomat-Unmarried	1,1	0,4	-	-	-	-	3,7	22,5	46,9	
Naimisissa-Married	0,1	-	-	-	0,5	-	-	-	-	
Eronneet-Divorced	-	-	-	-	-	-	-	-	-	
Lesket-Widowed	8,8	-	-	-	-	2,1	3,2	8,6	51,1	
V MIELENTERVEYDEN HÄIRIÖT - PERTURBATIONES MENTIS										
	38,6	0,4	1,3	2,0	1,8	2,9	22,9	260,2	1450,1	
Naimattomat-Unmarried	19,5	0,4	3,1	5,8	3,7	17,4	47,7	351,0	1547,1	
Naimisissa-Married	7,9	-	0,4	0,7	1,0	0,6	15,7	153,6	1085,0	
Eronneet-Divorced	39,0	-	-	4,4	5,7	-	18,6	298,8	1983,0	
Lesket-Widowed	223,9	-	-	15,1	-	4,1	23,8	267,8	1419,9	

## TILASTOKESKUS

Taulu 3. Kuolleet ja kuolevuus sukupuolen, kuolinsyyn (pääryhmät), siviilisäädyn ja iän mukaan 1988; koko maa  
 Table 3. Deaths and age-specific death rates by sex, cause (main groups), marital status and age 1988; whole country

Sukupuoli - Sex	Yht. Total	Ikä - Age							
		0-24	25-34	35-44	45-54	55-64	65-74	75-84	85-
-----									
Kuolinsyy - Cause of death									
-----									
Siviilisäätö - Marital status									
-----									
VI HERMOSTON JA AISTIMIEN SAIRAUDET - MORBI SYSTEMATIS NERVORUM ET ORGANORUM SENSUUM	463	22	15	21	21	40	105	151	88
Naimattomat-Unmarried	134	22	11	10	9	8	14	36	24
Naimisissa-Married	99	-	2	9	6	17	40	23	2
Eronneet-Divorced	32	-	2	2	4	8	7	6	3
Lesket-Widowed	198	-	-	-	2	7	44	86	59
VII VERENKIERTOELINTEN SAIRAUDET - MORBI ORGANORUM CIRCULATIONIS	12981	14	20	83	166	702	2498	5884	3614
Naimattomat-Unmarried	2039	11	9	22	30	106	334	862	665
Naimisissa-Married	2273	2	9	35	97	327	743	921	139
Eronneet-Divorced	828	1	2	21	27	90	217	332	138
Lesket-Widowed	7841	-	-	5	12	179	1204	3769	2672
VIII HENGITYSELINTEN TAUDIT - MORBI ORGANORUM RESPIRATIONIS	1591	8	1	7	18	55	214	655	633
Naimattomat-Unmarried	332	8	1	3	6	18	38	133	125
Naimisissa-Married	192	-	-	-	7	19	51	90	25
Eronneet-Divorced	101	-	-	4	3	8	25	37	24
Lesket-Widowed	966	-	-	-	2	10	100	395	459
IX RUOANSULATUSELINTEN SAIRAUDET - MORBI ORGANORUM DIGESTIONIS	814	-	5	23	40	62	135	314	235
Naimattomat-Unmarried	124	-	2	3	11	2	14	43	49
Naimisissa-Married	169	-	2	10	17	28	50	52	10
Eronneet-Divorced	68	-	1	9	9	11	10	17	11
Lesket-Widowed	453	-	-	1	3	21	61	202	165
X VIRTSA- JA SUKUELINTEN TAUDIT - MORBI ORGANORUM UROGENITALIUM	346	1	1	2	6	11	58	145	122
Naimattomat-Unmarried	64	1	1	-	-	2	11	19	30
Naimisissa-Married	52	-	-	2	4	3	19	22	2
Eronneet-Divorced	25	-	-	-	2	2	6	12	3
Lesket-Widowed	205	-	-	-	-	4	22	92	87
XI RASKAUDEN, SYNNYTYKSEN JA LAPSIVUO- TEUDEN TAUDIT - COMPLICATIONES GRAVIDARUM, PARTURIENTIUM ET PUERPERARUM	7	-	5	2	-	-	-	-	-
Naimattomat-Unmarried	1	-	1	-	-	-	-	-	-
Naimisissa-Married	5	-	4	1	-	-	-	-	-
Eronneet-Divorced	-	-	-	-	-	-	-	-	-
Lesket-Widowed	1	-	-	1	-	-	-	-	-
XII IHON JA IHONALAIKUDOKSEN TAUDIT - MORBI CUTIS ET SUBCUTIS	4	-	-	-	-	-	1	2	1
Naimattomat-Unmarried	-	-	-	-	-	-	-	-	-
Naimisissa-Married	-	-	-	-	-	-	-	-	-
Eronneet-Divorced	-	-	-	-	-	-	-	-	-
Lesket-Widowed	4	-	-	-	-	-	1	2	1
XIII TUKI- JA LIIKUNTAELINTEN SAIRAUDET MORBI SYSTEMATIS MUSCULOSCELETALIS ET TELAE CONJUNCTIVAE	203	-	2	10	8	35	45	77	26
Naimattomat-Unmarried	44	-	1	3	2	10	7	14	7
Naimisissa-Married	65	-	1	7	5	18	20	12	2
Eronneet-Divorced	8	-	-	-	1	2	2	1	2
Lesket-Widowed	86	-	-	-	-	5	16	50	15

## TILASTOKESKUS

Taolu 3. Kuolleet ja kuolevuus sukupuolen, kuolinsyy (pääryhmät), siviilisäädyn ja iän mukaan 1988; koko maa  
 Table 3. Deaths and age-specific death rates by sex, cause (main groups), marital status and age 1988; whole country

Sukupuoli - Sex	Yht. Total	Ikä - Age							
		0-24	25-34	35-44	45-54	55-64	65-74	75-84	85-
-----									
Kuolinsyy - Cause of death									
Siviilisäädty - Marital status									
-----									
VI HERMOSTON JA AISTIMIEN SAIRAUDET - MORBI SYSTEMATIS NERVORUM ET ORGANORUM SENSUUM									
	18,2	2,8	4,0	5,2	7,5	14,6	45,4	99,0	252,2
Naimattomat-Unmarried	12,7	2,9	8,5	19,4	33,2	27,9	51,4	162,0	375,1
Naimisissa-Married	9,4	-	0,9	3,0	3,0	10,0	42,0	80,3	120,6
Eronneet-Divorced	20,8	-	9,9	4,4	11,4	31,2	43,5	71,7	212,5
Lesket-Widowed	69,7	-	-	-	12,4	14,4	47,6	92,1	232,1
VII VERENKIERTOELINTEN SAIRAUDET - MORBI ORGANORUM CIRCULATIONIS									
	509,2	1,8	5,3	20,7	59,3	256,7	1080,7	3856,3	10356,8
Naimattomat-Unmarried	193,0	1,4	7,0	42,6	110,7	369,7	1225,5	3879,0	10392,2
Naimisissa-Married	215,4	5,9	4,0	11,8	48,0	191,8	779,4	3215,3	8378,5
Eronneet-Divorced	538,3	70,8	9,9	45,8	77,3	351,2	1347,9	3968,0	9773,4
Lesket-Widowed	2760,7	-	-	75,4	74,3	367,9	1301,9	4037,5	10509,3
VIII HENGITYSELINTEN TAUDIT - MORBI ORGANORUM RESPIRATIONIS									
	62,4	1,0	0,3	1,7	6,4	20,1	92,6	429,3	1814,0
Naimattomat-Unmarried	31,4	1,0	0,8	5,8	22,1	62,8	139,4	598,5	1953,4
Naimisissa-Married	18,2	-	-	-	3,5	11,1	53,5	314,2	1506,9
Eronneet-Divorced	65,7	-	-	8,7	8,6	31,2	155,3	442,2	1699,7
Lesket-Widowed	340,1	-	-	-	12,4	20,6	108,1	423,1	1805,3
IX RUOANSULATUSELINTEN SAIRAUDET - MORBI ORGANORUM DIGESTIONIS									
	31,9	-	1,3	5,7	14,3	22,7	58,4	205,8	673,4
Naimattomat-Unmarried	11,7	-	1,6	5,8	40,6	7,0	51,4	193,5	765,7
Naimisissa-Married	16,0	-	0,9	3,4	8,4	16,4	52,5	181,5	602,8
Eronneet-Divorced	44,2	-	5,0	19,6	25,8	42,9	62,1	203,2	779,0
Lesket-Widowed	159,5	-	-	15,1	18,6	43,2	66,0	216,4	649,0
X VIRTSA- JA SUKUELINTEN TAUDIT - MORBI ORGANORUM UROGENITALIUM									
	13,6	0,1	0,3	0,5	2,1	4,0	25,1	95,0	349,6
Naimattomat-Unmarried	6,1	0,1	0,8	-	-	7,0	40,4	85,5	468,8
Naimisissa-Married	4,9	-	-	0,7	2,0	1,8	19,9	76,8	120,6
Eronneet-Divorced	16,3	-	-	-	5,7	7,8	37,3	143,4	212,5
Lesket-Widowed	72,2	-	-	-	-	8,2	23,8	98,6	342,2
XI RASKAUDEN, SYNNYTYKSEN JA LAPSIVUO- TEUDEN TAUDIT - COMPLICATIONES GRAVIDARUM, PARTURIENTIUM ET PUERPERARUM									
	0,3	-	1,3	0,5	-	-	-	-	-
Naimattomat-Unmarried	0,1	-	0,8	-	-	-	-	-	-
Naimisissa-Married	0,5	-	1,8	0,3	-	-	-	-	-
Eronneet-Divorced	-	-	-	-	-	-	-	-	-
Lesket-Widowed	0,4	-	-	15,1	-	-	-	-	-
XII IHON JA IHONALAIKUDOKSEN TAUDIT - MORBI CUTIS ET SUBCUTIS									
	0,2	-	-	-	-	-	0,4	1,3	2,9
Naimattomat-Unmarried	-	-	-	-	-	-	-	-	-
Naimisissa-Married	-	-	-	-	-	-	-	-	-
Eronneet-Divorced	-	-	-	-	-	-	-	-	-
Lesket-Widowed	1,4	-	-	-	-	-	1,1	2,1	3,9
XIII TUKI- JA LIIKUNTAELINTEN SAIRAUDET MORBI SYSTEMATIS MUSCULOSCELETALIS ET TELAE CONJUNCTIVAE									
	8,0	-	0,5	2,5	2,9	12,8	19,5	50,5	74,5
Naimattomat-Unmarried	4,2	-	0,8	5,8	7,4	34,9	25,7	63,0	109,4
Naimisissa-Married	6,2	-	0,4	2,4	2,5	10,6	21,0	41,9	120,6
Eronneet-Divorced	5,2	-	-	-	2,9	7,8	12,4	12,0	141,6
Lesket-Widowed	30,3	-	-	-	-	10,3	17,3	53,6	59,0

## TILASTOKESKUS

Taulu 3. Kuolleet ja kuolevuus sukupuolen, kuolinsyy (pääryhmät), siviilisäädyn ja iän mukaan 1988; koko maa  
 Table 3. Deaths and age-specific death rates by sex, cause (main groups), marital status and age 1988; whole country

Sukupuoli - Sex	Yht. Total	Ikä - Age							
		0-24	25-34	35-44	45-54	55-64	65-74	75-84	85-
-----									
Kuolinsyy - Cause of death									
-----									
Siviilisäätö - Marital status									
-----									
XIV SYNNYNNÄISET EPÄMUODOSTUMAT - MALEFORMATIONES CONGENITAE	103	75	2	6	1	7	6	6	-
Naimattomat-Unmarried	85	75	-	5	1	2	1	1	-
Naimisissa-Married	9	-	2	1	-	2	2	2	-
Eronneet-Divorced	3	-	-	-	-	1	2	-	-
Lesket-Widowed	6	-	-	-	-	2	1	3	-
XV PERINATAALISTEN KUOLLEISUUDEN SYITÄ CAUSAE MORTIS PERINATALIS	72	72	-	-	-	-	-	-	-
Naimattomat-Unmarried	72	72	-	-	-	-	-	-	-
Naimisissa-Married	-	-	-	-	-	-	-	-	-
Eronneet-Divorced	-	-	-	-	-	-	-	-	-
Lesket-Widowed	-	-	-	-	-	-	-	-	-
XVI OIREITA JA EPÄTÄYDELLISESTI MÄÄRI- TELTYJÄ TAPAUKSIA - SYMPTOMATA ET CASUS MALE DEFINITA	147	25	6	4	10	12	10	22	58
Naimattomat-Unmarried	51	25	4	2	3	3	2	2	10
Naimisissa-Married	15	-	2	-	4	6	2	1	-
Eronneet-Divorced	10	-	-	2	2	1	2	1	2
Lesket-Widowed	71	-	-	-	1	2	4	18	46
XVII TAPATURMAT JA VÄKIVALTA - ACCIDENTS AND VIOLENCE	1246	110	78	125	178	127	154	287	187
Naimattomat-Unmarried	329	105	29	28	35	15	18	54	45
Naimisissa-Married	336	4	33	71	78	54	49	41	6
Eronneet-Divorced	142	1	13	23	46	22	16	16	5
Lesket-Widowed	439	-	3	3	19	36	71	176	131

## TILASTOKESKUS

Taulu 3. Kuolleet ja kuolevuus sukupuolen, kuolinsyy (pääryhmät), siviilisäädyn ja iän mukaan 1988; koko maa  
 Table 3. Deaths and age-specific death rates by sex, cause (main groups), marital status and age 1988; whole country

Sukupuoli - Sex	Yht. Total	Ikä - Age								
		0-24	25-34	35-44	45-54	55-64	65-74	75-84	85-	
-----										
Kuolinsyy - Cause of death										
-----										
Siviilisäätö - Marital status										
-----										
XIV SYNNYNNÄISET EPÄMUODOSTUMAT - MALEFORMATIONES CONGENITAE	4,0	9,4	0,5	1,5	0,4	2,6	2,6	3,9	-	-
Naimattomat-Unmarried	8,0	9,8	-	9,7	3,7	7,0	3,7	4,5	-	-
Naimisissa-Married	0,9	-	0,9	0,3	-	1,2	2,1	7,0	-	-
Eronneet-Divorced	2,0	-	-	-	-	3,9	12,4	-	-	-
Lesket-Widowed	2,1	-	-	-	-	4,1	1,1	3,2	-	-
XV PERINATAALISTEN KUOLLEISUUDEN SYITÄ CAUSAE MORTIS PERINATALIS	2,8	9,0	-	-	-	-	-	-	-	-
Naimattomat-Unmarried	6,8	9,4	-	-	-	-	-	-	-	-
Naimisissa-Married	-	-	-	-	-	-	-	-	-	-
Eronneet-Divorced	-	-	-	-	-	-	-	-	-	-
Lesket-Widowed	-	-	-	-	-	-	-	-	-	-
XVI OIREITA JA EPÄTÄYDELLISESTI MÄÄRI- TELTYJÄ TAPAUKSIA - SYMPTOMATA ET CASUS MALE DEFINITA	5,8	3,1	1,6	1,0	3,6	4,4	4,3	14,4	166,2	166,2
Naimattomat-Unmarried	4,8	3,3	3,1	3,9	11,1	10,5	7,3	9,0	156,3	156,3
Naimisissa-Married	1,4	-	0,9	-	2,0	3,5	2,1	3,5	-	-
Eronneet-Divorced	6,5	-	-	4,4	5,7	3,9	12,4	12,0	141,6	141,6
Lesket-Widowed	25,0	-	-	-	6,2	4,1	4,3	19,3	180,9	180,9
XVII TAPATURMAT JA VÄKIVALTA - ACCIDENTS AND VIOLENCE	48,9	13,8	20,7	31,2	63,6	46,4	66,6	188,1	535,9	535,9
Naimattomat-Unmarried	31,1	13,7	22,5	54,2	129,1	52,3	66,0	243,0	703,2	703,2
Naimisissa-Married	31,8	11,7	14,6	24,0	38,6	31,7	51,4	143,1	361,7	361,7
Eronneet-Divorced	92,3	70,8	64,5	50,2	131,7	85,9	99,4	191,2	354,1	354,1
Lesket-Widowed	154,6	-	237,9	45,2	117,6	74,0	76,8	188,5	515,2	515,2

## TILASTOKESKUS

Taulu 4. Kuolleet, joilla peruskuolinsyynä on alkoholisairaus tai -myrkytys tai alkoholin ja yhteisvaikuttavan lääke-  
 aineen myrkytys, peruskuolinsyyn ja iän mukaan 1988; koko maa  
 Table 4. Deaths from alcohol-related diseases, or alcohol intoxication, or alcohol intoxication combined with medical  
 drugs as underlying cause, by underlying cause and age 1988; whole country

Kuolinsyy - Cause of death	Yht. Total	Ikä - Age				
		0-14	15-24	25-44	45-64	65-
<b>KUOLLEITA YHTEENSÄ - TOTAL DEATHS</b>	<b>1234</b>	-	14	444	627	149
Miehet - Males	1048	-	10	388	532	118
Naiset - Females	186	-	4	56	95	31
<b>TAUTEIHIN KUOLLEITA - ALL DISEASES</b>	<b>619</b>	-	1	172	341	105
Miehet - Males	525	-	1	144	292	88
Naiset - Females	94	-	-	28	49	17
<b>V MIELENTERVEYDEN HÄIRIÖT - PERTURBATIONES MENTIS</b>	<b>107</b>	-	1	28	49	29
Miehet - Males	95	-	1	23	45	26
Naiset - Females	12	-	-	5	4	3
291 Alkoholin aiheuttamat elimelliset aivo-oireyhtymät - Syndromata psychoorganica ex usu alcoholica	26	-	-	3	8	15
Miehet - Males	24	-	-	2	7	15
Naiset - Females	2	-	-	1	1	-
303 Alkoholiriippuvuus - Alcoholismus	81	-	1	25	41	14
Miehet - Males	71	-	1	21	38	11
Naiset - Females	10	-	-	4	3	3
<b>VII VERENKIERTOELINTEN SAIRAUDET - MORBI ORGANORUM CIRCULATIONIS</b>	<b>75</b>	-	-	20	41	14
Miehet - Males	73	-	-	19	40	14
Naiset - Females	2	-	-	1	1	-
425 Kardiomyopatia, sydänlihaskiertyminen - Cardiomyopathia	75	-	-	20	41	14
Miehet - Males	73	-	-	19	40	14
Naiset - Females	2	-	-	1	1	-
<b>IX RUOANSULATUSSELINTEN SAIRAUDET - MORBI ORGANORUM DIGESTIONIS</b>	<b>437</b>	-	-	124	251	62
Miehet - Males	357	-	-	102	207	48
Naiset - Females	80	-	-	22	44	14
535 Mahakatarri ja pohjukaissuolen tulehdus - Gastritis et duodenitis	2	-	-	2	-	-
Miehet - Males	2	-	-	2	-	-
571 Krooniset maksasairaudet ja maksakirroosi - Morbi hepatis chronici et cirrhosis hepatis	385	-	-	98	229	58
Miehet - Males	309	-	-	77	188	44
Naiset - Females	76	-	-	21	41	14
577 Haiman sairaudet - Morbi pancreatis	50	-	-	24	22	4
Miehet - Males	46	-	-	23	19	4
Naiset - Females	4	-	-	1	3	-

## TILASTOKESKUS

Taulu 4. Kuolleet, joilla peruskuolinsyynä on alkoholisairaus tai -myrkytys tai alkoholin ja yhteisvaikuttavan lääke-

Table 4. Deaths from alcohol-related diseases, or alcohol intoxication, or alcohol intoxication combined with medical drugs as underlying cause, by underlying cause and age 1988; whole country

Kuolinsyy - Cause of death	Sukupuoli - Sex	Yht. Total	Ikä - Age				
			0-14	15-24	25-44	45-64	65-
<b>XVII TAPATURMAT JA VÄKIVALTA - ACCIDENTS AND VIOLENCE</b>							
		615	-	13	272	286	44
	Miehet - Males	523	-	9	244	240	30
	Naiset - Females	92	-	4	28	46	14
<b>TAPATURMAISET MYRKYTYKSET - ACCIDENTAL POISONING (E840-859)</b>							
		514	-	8	218	252	36
	Miehet - Males	448	-	6	200	216	26
	Naiset - Females	66	-	2	18	36	10
<b>E849 Lääkeaineiden ja alkoholin yhteisvaikutus - Medicinal agents in combination with alcohol</b>							
		100	-	1	62	32	5
	Miehet - Males	85	-	1	57	24	3
	Naiset - Females	15	-	-	5	8	2
<b>Alkoholimyrkytys - Accidental poisoning by alcohol (E851)</b>							
		414	-	7	156	220	31
	Miehet - Males	363	-	5	143	192	23
	Naiset - Females	51	-	2	13	28	8
<b>ITSEMURHA JA MUU ITSELLE TARKOITUKSELLISESTI AIHEUTETTU VAHINKO - SUICIDE AND SELF-INFLICTED INJURY (E950-959)</b>							
		79	-	4	45	25	5
	Miehet - Males	59	-	3	36	17	3
	Naiset - Females	20	-	1	9	8	2
<b>VAMMAUTUMISET, JOISTA EI TIEDEÄ, ONKO KYSEESSÄ TAHATON VAI TAHALLINEN TEKO - INJURY UNDETERMINED WHETHER ACCIDENTALLY OR PURPOSELY INFLICTED (E970-979)</b>							
		22	-	1	9	9	3
	Miehet - Males	16	-	-	8	7	1
	Naiset - Females	6	-	1	1	2	2

## TILASTOKESKUS

Taulu 4A. Kuolleet, joilla alkoholisairaus myötävaikuttavana syynä ko. alkoholisairauden (3-num.), sukupuolen ja iän mukaan 1988; koko maa

Table 4A. Deaths in which alcohol-related disease was contributing cause, by disease (3-digit), sex and age 1988; whole contry

Kuolinsyy - Cause of death Sukupuoli - Sex	Yht. Total	Ikä - Age				
		0-14	15-24	25-44	45-64	65-
<b>KUOLLEITA YHTEENSÄ - TOTAL DEATHS</b>	<b>390</b>	-	-	97	213	80
Miehet - Males	344	-	-	86	185	73
Naiset - Females	46	-	-	11	28	7
<b>V MIELENTERVEYDEN HÄIRIÖT - PERTURBATIONES MENTIS</b>	<b>242</b>	-	-	69	128	45
Miehet - Males	221	-	-	63	116	42
Naiset - Females	21	-	-	6	12	3
<b>291 Alkoholin aiheuttamat elimelliset aivo-oireyhtymät - Syndromata psychoorganica ex usu alcoholica</b>	<b>13</b>	-	-	1	7	5
Miehet - Males	12	-	-	1	6	5
Naiset - Females	1	-	-	-	1	-
<b>303 Alkoholiriippuvuus - Alcoholismus</b>	<b>229</b>	-	-	68	121	40
Miehet - Males	209	-	-	62	110	37
Naiset - Females	20	-	-	6	11	3
<b>VII VERENKIERTOELINTEN SAIRAUDET - MORBI ORGANORUM CIRCULATIONIS</b>	<b>12</b>	-	-	2	8	2
Miehet - Males	11	-	-	1	8	2
Naiset - Females	1	-	-	1	-	-
<b>425 Kardiomyopatia, sydänlihaskiertyminen - Cardiomyopathia</b>	<b>12</b>	-	-	2	8	2
Miehet - Males	11	-	-	1	8	2
Naiset - Females	1	-	-	1	-	-
<b>IX RUOANSULATUSSELINTEN SAIRAUDET - MORBI ORGANORUM DIGESTIONIS</b>	<b>136</b>	-	-	26	77	33
Miehet - Males	112	-	-	22	61	29
Naiset - Females	24	-	-	4	16	4
<b>571 Krooniset maksasairaudet ja maksakirroosi - Morbi hepatis chronici et cirrhosis hepatis</b>	<b>129</b>	-	-	23	76	30
Miehet - Males	106	-	-	19	61	26
Naiset - Females	23	-	-	4	15	4
<b>577 Haiman sairaudet - Morbi pancreatis</b>	<b>7</b>	-	-	3	1	3
Miehet - Males	6	-	-	3	-	3
Naiset - Females	1	-	-	-	1	-

## TILASTOKESKUS

Taulu 4B. Päihdyksissä tapaturmaan ja väkivaltaan kuolleet peruskoulinsyyn (3-num.), sukupuolen ja iän mukaan 1988; koko maa

Table 4B. Deaths accompanied by drunkenness from accidents and violence by underlying cause (3-digit), sex and age 1988; whole country

Kuolinsyy - Cause of death	Sukupuoli - Sex	Yht. Total	Ikä - Age				
			0-14	15-24	25-44	45-64	65-
<b>XVII TAPATURMAT JA VÄKIVALTA - ACCIDENTS AND VIOLENCE</b>							
		1050	1	145	479	332	93
	Miehet - Males	951	1	131	443	288	88
	Naiset - Females	99	-	14	36	44	5
<b>KULJETUS- JA AJONEUVOTAPATURMAT - TRANSPORT ACCIDENTS (E800-830)</b>							
		200	-	50	87	52	11
	Miehet - Males	188	-	46	84	47	11
	Naiset - Females	12	-	4	3	5	-
<b>Moottoriajoneuvotapaturmat yleisellä liikennealueella - Motor vehicle traffic accidents (E801)</b>							
		105	-	40	42	17	6
	Miehet - Males	99	-	37	41	15	6
	Naiset - Females	6	-	3	1	2	-
<b>Muut maaliikennetapaturmat - Other over-land traffic accidents (E800, E802-804)</b>							
		20	-	3	11	4	2
	Miehet - Males	17	-	3	10	2	2
	Naiset - Females	3	-	-	1	2	-
<b>E800 Rautatietapaturmat - Railway accidents</b>							
		4	-	2	1	1	-
	Miehet - Males	3	-	2	1	-	-
	Naiset - Females	1	-	-	-	1	-
<b>E802 Moottoriajoneuvotapaturmat muualla kuin yleisellä liikenne- alueella - Motor vehicle nontraffic accidents</b>							
		8	-	-	7	1	-
	Miehet - Males	7	-	-	6	1	-
	Naiset - Females	1	-	-	1	-	-
<b>E803 Muiden ajoneuvojen aiheuttamat tapaturmat yleisellä liikenne- alueella - Other vehicle traffic accidents</b>							
		8	-	1	3	2	2
	Miehet - Males	7	-	1	3	1	2
	Naiset - Females	1	-	-	-	1	-
<b>Vesiliikennetapaturmat - Water traffic accidents (E810-819)</b>							
		75	-	7	34	31	3
	Miehet - Males	72	-	6	33	30	3
	Naiset - Females	3	-	1	1	1	-
<b>E810 Hukkuminen vesiliikenteessä - Submersion in water transport accident</b>							
		71	-	7	33	28	3
	Miehet - Males	68	-	6	32	27	3
	Naiset - Females	3	-	1	1	1	-
<b>E819 Muut ja tuntemattomat tapaturmat vesiliikenteessä - Other and unspecified water transport accident</b>							
		4	-	-	1	3	-
	Miehet - Males	4	-	-	1	3	-
<b>TAPATURMAISET MYRKYTYKSET - ACCIDENTAL POISONING (E840-859)</b>							
		14	-	-	6	7	1
	Miehet - Males	13	-	-	6	6	1
	Naiset - Females	1	-	-	-	1	-
<b>Tapaturmainen lääkenyrkytys - Accidental poisoning by drugs and medicaments (E841-849)</b>							
		2	-	-	2	-	-
	Miehet - Males	2	-	-	2	-	-
<b>E841 Analgeettien, antipyreettien ja antireumaattien myrkyvaiku- tus - Accidental poisoning by analgesics, antipyretics and antirheumatics</b>							
		1	-	-	1	-	-
	Miehet - Males	1	-	-	1	-	-
<b>E846 Verenkiertoelimistöön vaikuttavien aineiden myrkyvaikutus - Accidental poisoning by agents affecting cardiovascular system</b>							
		1	-	-	1	-	-
	Miehet - Males	1	-	-	1	-	-

## TILASTOKESKUS

Taulu 4B. Päihdyksissä tapaturmaan ja väkivaltaan kuolleet peruskuolinsyyn (3-num.), sukupuolen ja iän mukaan 1988; koko maa

Table 4B. Deaths accompanied by drunkenness from accidents and violence by underlying cause (3-digit), sex and age 1988; whole country

Kuolinsyy - Cause of death	Sukupuoli - Sex	Yht. Total	Ikä - Age				
			0-14	15-24	25-44	45-64	65-
Muiden aineiden myrkkövaikutus - Accidental poisoning by other substances (E852-855)		12	-	-	4	7	1
	Miehet - Males	11	-	-	4	6	1
	Naiset - Females	1	-	-	-	1	-
E852 Muiden kiinteiden ja juoksevien aineiden myrkkövaikutus - Accidental poisoning by other solid and liquid substances		1	-	-	-	1	-
	Miehet - Males	1	-	-	-	1	-
E853 Kaasujen, savujen ja höyryjen myrkkövaikutus - Accidental poisoning by gases, smokes and vapours		11	-	-	4	6	1
	Miehet - Males	10	-	-	4	5	1
	Naiset - Females	1	-	-	-	1	-
TAPATURMAISET PUTOAMISET JA KAAATUMISET - ACCIDENTAL FALLS (E880-889)		95	-	3	22	45	25
	Miehet - Males	86	-	3	19	40	24
	Naiset - Females	9	-	-	3	5	1
E880 Kaatuminen tai putoaminen portaissa - Fall on or from stairs or steps		35	-	1	7	14	13
	Miehet - Males	34	-	1	6	14	13
	Naiset - Females	1	-	-	1	-	-
E881 Matalalta putoaminen - Fall from low level		1	-	-	1	-	-
	Miehet - Males	1	-	-	1	-	-
E882 Korkealta putoaminen - Fall from high level		14	-	2	5	7	-
	Miehet - Males	12	-	2	5	5	-
	Naiset - Females	2	-	-	-	2	-
E883 Kompastuminen tai liukastuminen samalla tasolla - Fall on same level from slipping, tripping or stumbling		25	-	-	6	13	6
	Miehet - Males	21	-	-	5	10	6
	Naiset - Females	4	-	-	1	3	-
E889 Muu tai tarkemmin määrittelemätön putoaminen tai kaatuminen Other and unspecified fall		20	-	-	3	11	6
	Miehet - Males	18	-	-	2	11	5
	Naiset - Females	2	-	-	1	-	1
TULEN JA LIEKIN AIHEUTTAMAT TAPATURMAT - ACCIDENTS CAUSED BY FIRE AND FLAMES (E890-899)		57	-	3	22	25	7
	Miehet - Males	51	-	2	18	24	7
	Naiset - Females	6	-	1	4	1	-
E890 Tulipalo rakennuksessa - Conflagration in building or structure		50	-	2	19	23	6
	Miehet - Males	44	-	1	15	22	6
	Naiset - Females	6	-	1	4	1	-
E891 Tulipalo muualla kuin rakennuksessa - Conflagration not in building or structure		5	-	1	2	2	-
	Miehet - Males	5	-	1	2	2	-
E892 Vaatteiden tai vuodevaatteiden syttyminen - Accident caused by ignition of clothing		2	-	-	1	-	1
	Miehet - Males	2	-	-	1	-	1

## TILASTOKESKUS

Taulu 4B. Päihdyksissä tapaturmaan ja väkivaltaan kuolleet peruskuolinsyy (3-num.), sukupuolen ja iän mukaan 1988; koko maa

Table 4B. Deaths accompanied by drunkenness from accidents and violence by underlying cause (3-digit), sex and age 1988; whole country

Kuolinsyy - Cause of death	Sukupuoli - Sex	Yht. Total	Ikä - Age				
			0-14	15-24	25-44	45-64	65-
<b>LUONNON JA YMPÄRISTÖN AIHEUTTAMAT TAPATURMAT -</b>							
<b>ACCIDENTS DUE TO NATURAL AND ENVIRONMENTAL FACTORS (E900-909)</b>							
		47	1	1	14	25	6
	Miehet - Males	43	1	1	12	23	6
	Naiset - Females	4	-	-	2	2	-
<b>E900 Kuumuus - Excessive heat</b>							
		16	-	-	4	10	2
	Miehet - Males	14	-	-	4	8	2
	Naiset - Females	2	-	-	-	2	-
<b>E901 Kylmyys - Excessive cold</b>							
		31	1	1	10	15	4
	Miehet - Males	29	1	1	8	15	4
	Naiset - Females	2	-	-	2	-	-
<b>HUKKUMINEN - ACCIDENTAL DROWNING AND SUBMERSION (E910)</b>							
		117	-	9	51	50	7
	Miehet - Males	107	-	9	46	45	7
	Naiset - Females	10	-	-	5	5	-
<b>VIERASESINEIDEN AIHEUTTAMAT TAPATURMAT -</b>							
<b>ACCIDENT CAUSED BY FOREIGN BODIES (E911-914)</b>							
		31	-	-	10	15	6
	Miehet - Males	24	-	-	8	11	5
	Naiset - Females	7	-	-	2	4	1
<b>E911 Tukehtuminen - Obstruction or suffocation</b>							
		27	-	-	9	13	5
	Miehet - Males	21	-	-	7	10	4
	Naiset - Females	6	-	-	2	3	1
<b>E912 Tapaturmainen mekaaninen tukehtuminen -</b>							
<b>Accidental mechanical suffocation</b>							
		4	-	-	1	2	1
	Miehet - Males	3	-	-	1	1	1
	Naiset - Females	1	-	-	-	1	-
<b>ESINEIDEN, KONEIDEN JA LAITTEIDEN AIHEUTTAMAT TAPATURMAT</b>							
<b>SEKÄ RÄJÄHDYS-, SÄTEILY- JA AMPUMISTAPATURMAT - ACCIDENTS</b>							
<b>CAUSED BY MACHINERY, OTHER OBJECTS AND EXPLOSIVE MATERIAL,</b>							
<b>ELECTRIC CURRENT, RADIATION AND FIREARM MISSILES (E920-928)</b>							
		3	-	-	3	-	-
	Miehet - Males	3	-	-	3	-	-
<b>E921 Tapaturmaisesti puristuksiin joutuminen -</b>							
<b>Caught accidentally in or between objects</b>							
		1	-	-	1	-	-
	Miehet - Males	1	-	-	1	-	-
<b>E925 Ampumistapaturmat - Accidents caused by firearm missiles</b>							
		2	-	-	2	-	-
	Miehet - Males	2	-	-	2	-	-
<b>MUUT TAPATURMAT - OTHER ACCIDENTS (E929)</b>							
		3	-	-	1	-	2
	Miehet - Males	3	-	-	1	-	2
<b>TAPATURMIEN JÄLKISEURAUKSET -</b>							
<b>LATE EFFECTS OF ACCIDENTAL INJURY</b>							
		4	-	-	1	2	1
	Miehet - Males	4	-	-	1	2	1
<b>ITSEMURHA JA MUU ITSELLE TARKOITUKSELLISESTI AIHEUTETTU</b>							
<b>VAHINKO - SUICIDE AND SELF-INFLICTED INJURY (E950-959)</b>							
		360	-	68	191	79	22
	Miehet - Males	334	-	62	184	69	19
	Naiset - Females	26	-	6	7	10	3
<b>E950 Kiinteillä tai juoksevilla aineilla tehty itsemurha -</b>							
<b>Suicide and self-inflicted poisoning by solid or liquid</b>							
<b>substances</b>							
		20	-	2	11	5	2
	Miehet - Males	17	-	2	8	5	2
	Naiset - Females	3	-	-	3	-	-

## TILASTOKESKUS

Taulu 4B. Päihdyksissä tapaturmaan ja väkivaltaan kuolleet peruskuolinsyyn (3-num.), sukupuolen ja iän mukaan 1988; koko maa

Table 4B. Deaths accompanied by drunkenness from accidents and violence by underlying cause (3-digit), sex and age 1988; whole country

Kuolinsyy - Cause of death	Sukupuoli - Sex	Yht. Total	Ikä - Age				
			0-14	15-24	25-44	45-64	65-
E952 Muilla kaasulla ja höyryillä tehty itsemurha - Suicide and selfinflicted poisoning by other gases and vapours		51	-	5	37	7	2
	Miehet - Males	51	-	5	37	7	2
E953 Hirttäytyminen, kuristautuminen tai tukehduttautuminen - Suicide and selfinflicted injury by hanging, strangulation and suffocation		125	-	23	60	33	9
	Miehet - Males	115	-	21	60	27	7
	Naiset - Females	10	-	2	-	6	2
E954 Hukuttautuminen - Suicide by submersion (drowning)		23	-	4	10	7	2
	Miehet - Males	19	-	3	9	6	1
	Naiset - Females	4	-	1	1	1	1
E955 Itsemurha ampumalla tai räjäyttämällä - Suicide and selfinflicted injury by firearms and explosives		107	-	21	57	22	7
	Miehet - Males	103	-	21	55	20	7
	Naiset - Females	4	-	-	2	2	-
E957 Itsemurha korkealta hyppäämällä - Suicide and selfinflicted injuries by jumping from high place		9	-	3	4	2	-
	Miehet - Males	8	-	2	4	2	-
	Naiset - Females	1	-	1	-	-	-
E959 Muulla tai määrittelemättömällä tavalla tehty itsemurha - Suicide by other and unspecified means		25	-	10	12	3	-
	Miehet - Males	21	-	8	11	2	-
	Naiset - Females	4	-	2	1	1	-
MURHA, TAPPO TAI MUUT TAHALLINEN PAHOINPITELY - HOMICIDE AND INJURY PURPOSELY INFLICTED BY OTHER PERSONS (E960-969)		68	-	3	42	21	2
	Miehet - Males	56	-	3	37	14	2
	Naiset - Females	12	-	-	5	7	-
E960 Tappelu tai vastaava väkivaltainen pahoinpitely aseitta - Unarmed fight or brawl		9	-	-	3	6	-
	Miehet - Males	5	-	-	2	3	-
	Naiset - Females	4	-	-	1	3	-
E962 Hirttäminen tai kuristaminen - Assault by hanging and strangulation		3	-	-	1	1	1
	Miehet - Males	3	-	-	1	1	1
E963 Hukuttaminen - Assault by submersion		3	-	-	2	1	-
	Miehet - Males	1	-	-	1	-	-
	Naiset - Females	2	-	-	1	1	-
E964 Ampuminen tai räjäyttäminen - Assault by firearms and explosives		14	-	1	8	5	-
	Miehet - Males	14	-	1	8	5	-
E965 Puukotus tai vahingoittaminen muulla teräaseella - Assault by cutting and piercing instrument		32	-	1	23	7	1
	Miehet - Males	26	-	1	20	4	1
	Naiset - Females	6	-	-	3	3	-
E966 Väkivaltainen vahingoittaminen tylpällä esineellä - Assault by blunt object		6	-	1	4	1	-
	Miehet - Males	6	-	1	4	1	-
E969 Muulla tai tarkemmin määrittelemättömällä tavalla suoritettu murha, tappo tai tahallinen pahoinpitely - Assault by other and unspecified means		1	-	-	1	-	-
	Miehet - Males	1	-	-	1	-	-

## TILASTOKESKUS

Taulu 4B. Päihdyksissä tapaturmaan ja väkivaltaan kuolleet peruskuolinsyyn (3-num.), sukupuolen ja iän mukaan 1988; koko maa

Table 4B. Deaths accompanied by drunkenness from accidents and violence by underlying cause (3-digit), sex and age 1988; whole country

Kuolinsyy - Cause of death	Sukupuoli - Sex	Yht. Total	Ikä - Age				
			0-14	15-24	25-44	45-64	65-
<b>VAMMAUTUMISET, JOISTA EI TIEDETTÄ, ONKO KYSEESSÄ TAHATON VAI</b>							
<b>TAHALLINEN TEKO - INJURY UNDETERMINED WHETHER ACCIDENTALLY</b>							
<b>OR PURPOSELY INFLICTED (E970-979)</b>							
		51	-	8	29	11	3
	Miehet - Males	39	-	5	24	7	3
	Naiset - Females	12	-	3	5	4	-
E970	Kiinteiden tai juoksevien aineiden aiheuttama myrkytys - Poisoning by solid or liquid substances	2	-	1	-	1	-
	Naiset - Females	2	-	1	-	1	-
E971	Kaasumyrkytys - Poisoning by gases	1	-	-	1	-	-
	Miehet - Males	1	-	-	1	-	-
E973	Hukkuminen, hukuttautuminen tai hukuttaminen - Submersion	15	-	3	9	1	2
	Miehet - Males	12	-	2	8	-	2
	Naiset - Females	3	-	1	1	1	-
E974	Ampuma-aseiden tai räjähtävien aineiden aiheuttama vahingoittuminen - Injury by firearms and explosives	5	-	2	3	-	-
	Miehet - Males	5	-	2	3	-	-
E975	Leikkaavien tai pistävien esineiden aiheuttama vahingoittuminen - Injury by cutting and piercing instruments	1	-	-	-	-	1
	Miehet - Males	1	-	-	-	-	1
E976	Korkealta putoaminen - Falling from high place	4	-	1	1	2	-
	Miehet - Males	3	-	1	-	2	-
	Naiset - Females	1	-	-	1	-	-
E979	Muulla tai määrittelemättömällä tavalla tapahtunut vahingoittuminen - Injury by other and unspecified means	23	-	1	15	7	-
	Miehet - Males	17	-	-	12	5	-
	Naiset - Females	6	-	1	3	2	-

## TILASTOKESKUS

5. Tapaturmaisesti tai väkivaltaisesti kuolleet peruskoulinsyyn (5-num E-luok.), sukupuolen ja iän mukaan 1988; koko maa  
Deaths from accidents or violence by underlying cause (5-digit E-classific.), sex and age 1988; whole country

Kuolinsyy E-luokitus Cause of death, external cause	Sukupuoli - Sex	yht. tot.	ikä - age														
			0	1-4	5-9	10-14	15-24	25-29	30-34	35-39	40-44	45-49	50-54	55-59	60-64	65-69	70+
Koko maa yht. - Whole country, total		4558	12	19	28	31	397	267	317	428	433	377	357	327	290	235	1040
	Miehet - Males	3312	6	11	21	20	319	234	272	360	376	290	266	270	220	168	479
	Naiset - Females	1246	6	8	7	11	78	33	45	68	57	87	91	57	70	67	561
U01 KULJETUS- JA AJONEUVOTAPATURMAT - TRANSPORT ACCIDENTS (E800-E830)		818	2	13	17	20	164	61	43	62	59	46	50	51	40	41	149
	Miehet - Males	600	-	6	11	11	133	51	36	48	49	33	32	45	26	25	94
	Naiset - Females	218	2	7	6	9	31	10	7	14	10	13	18	6	14	16	55
E800 Rautatietapaturmat - Railway accidents		17	-	-	-	-	5	3	-	-	1	1	1	-	-	3	3
	Miehet - Males	9	-	-	-	-	5	3	-	-	-	-	-	-	-	-	1
	Naiset - Females	8	-	-	-	-	-	-	-	1	1	1	-	-	-	3	2
E800A Henkilöstö - Railway employee		1	-	-	-	-	1	-	-	-	-	-	-	-	-	-	-
	Miehet - Males	1	-	-	-	-	1	-	-	-	-	-	-	-	-	-	-
	Naiset - Females	-	-	-	-	-	-	-	-	-	-	-	-	-	-	-	-
E800B Matkustaja- Passenger		4	-	-	-	-	1	-	-	-	1	-	-	-	-	2	-
	Miehet - Males	1	-	-	-	-	1	-	-	-	-	-	-	-	-	-	-
	Naiset - Females	3	-	-	-	-	-	-	-	1	-	-	-	-	-	2	-
E800C Mp-kulj., matkust. - Motor cyclist, pass.		1	-	-	-	-	1	-	-	-	-	-	-	-	-	-	-
	Miehet - Males	1	-	-	-	-	1	-	-	-	-	-	-	-	-	-	-
	Naiset - Females	-	-	-	-	-	-	-	-	-	-	-	-	-	-	-	-
E800F Jalankulkija - Pedestrian		9	-	-	-	-	2	1	-	-	-	1	1	-	-	1	3
	Miehet - Males	4	-	-	-	-	2	1	-	-	-	-	-	-	-	-	1
	Naiset - Females	5	-	-	-	-	-	-	-	-	-	1	1	-	-	1	2
E800X Muu, tuntematon - Other, unspecified p.		2	-	-	-	-	2	-	-	-	-	-	-	-	-	-	-
	Miehet - Males	2	-	-	-	-	2	-	-	-	-	-	-	-	-	-	-
	Naiset - Females	-	-	-	-	-	-	-	-	-	-	-	-	-	-	-	-
E801 Moottoriajoneuvotapaturmat yleisellä liikennealueella - Motor vehicle traffic accidents		627	2	11	17	18	145	44	37	41	32	25	33	36	24	31	131
	Miehet - Males	429	-	5	11	10	115	35	30	28	24	15	17	30	11	19	79
	Naiset - Females	198	2	6	6	8	30	9	7	13	8	10	16	6	13	12	52
E801A Kuljettaja, henkilöstö - Driver, employee		227	-	-	-	-	64	20	20	27	22	12	14	16	7	4	21
	Miehet - Males	185	-	-	-	-	54	16	16	20	18	6	9	15	6	4	21
	Naiset - Females	42	-	-	-	-	10	4	4	7	4	6	5	1	1	-	-
E801B Matkustaja - Passenger		124	2	7	2	5	42	9	5	4	3	6	8	9	4	8	10
	Miehet - Males	61	-	2	-	4	27	7	3	1	1	4	3	5	-	4	-
	Naiset - Females	63	2	5	2	1	15	2	2	3	2	2	5	4	4	4	10
E801C Mp-kulj., matkust. - Motor cyclist, pass.		32	-	-	-	1	22	4	2	-	1	-	-	1	-	-	1
	Miehet - Males	29	-	-	-	-	21	4	2	-	-	-	-	1	-	-	1
	Naiset - Females	3	-	-	-	1	1	-	-	1	-	-	-	-	-	-	-





## TILASTOKESKUS

5. Tapaturmaisesti tai väkivaltaisesti kuolleet peruskoulinsyyn (5-num E-luok.), sukupuolen ja iän mukaan 1988; koko maa  
Deaths from accidents or violence by underlying cause (5-digit E-classific.), sex and age 1988; whole country

Kuolinsyy E-luokitus Cause of death, external cause	Sukupuoli - Sex	yht. tot.	ikä - age													
			0-4	5-9	10-14	15-24	25-29	30-34	35-39	40-44	45-49	50-54	55-59	60-64	65-69	70+
E819B Purje- tai moottoriveneessä ollut henkilö - Occupant of sailboat or motorboat		3	-	-	-	1	-	-	-	-	1	-	1	-	-	-
Miehet - Males		3	-	-	-	1	-	-	-	-	1	-	1	-	-	-
Naiset - Females		-	-	-	-	-	-	-	-	-	-	-	-	-	-	-
E819C Muussa aluksessa ollut henkilö - Occu- pant of other watercraft		3	-	-	-	1	-	1	-	-	-	-	1	-	-	-
Miehet - Males		3	-	-	-	1	-	1	-	-	-	-	1	-	-	-
Naiset - Females		-	-	-	-	-	-	-	-	-	-	-	-	-	-	-
E819D Vesiurheiluvälineellä liikkunut henkilö - Occupant of water sports vehicle		1	-	-	-	-	-	-	-	1	-	-	-	-	-	-
Miehet - Males		1	-	-	-	-	-	-	-	1	-	-	-	-	-	-
Naiset - Females		-	-	-	-	-	-	-	-	-	-	-	-	-	-	-
E819X Muu, tuntematon - Other, unspecified p.		1	-	-	-	-	-	-	-	-	-	-	-	-	-	1
Miehet - Males		1	-	-	-	-	-	-	-	-	-	-	-	-	-	1
Naiset - Females		-	-	-	-	-	-	-	-	-	-	-	-	-	-	-
E820 Tapaturmat moottorikoneilmailussa - Air transport accidents; powered aircraft		12	-	-	-	-	-	1	4	2	2	1	2	-	-	-
Miehet - Males		12	-	-	-	-	-	1	4	2	2	1	2	-	-	-
Naiset - Females		-	-	-	-	-	-	-	-	-	-	-	-	-	-	-
E821 Purjelentotapaturmat - Air transport accidents; unpowered aircraft		3	-	-	-	-	-	-	-	-	-	-	3	-	-	-
Miehet - Males		3	-	-	-	-	-	-	-	-	-	-	3	-	-	-
Naiset - Females		-	-	-	-	-	-	-	-	-	-	-	-	-	-	-
E830 Muut kuljetus- ja ajoneuvotapaturmat- Other transport and vehicle accidents		6	-	-	-	-	1	-	1	-	4	-	-	-	-	-
Miehet - Males		6	-	-	-	-	1	-	1	-	4	-	-	-	-	-
Naiset - Females		-	-	-	-	-	-	-	-	-	-	-	-	-	-	-
U02 TAPATURMAISET MYRKYTYKSET - ACCIDENTAL POISONING (E840-E859)		585	-	-	1	11	16	58	59	110	77	73	84	49	26	21
Miehet - Males		507	-	-	1	8	14	52	54	103	66	62	69	46	20	12
Naiset - Females		78	-	-	-	3	2	6	5	7	11	11	15	3	6	9
E841 Analgeetit, antipyreetit, antireumaatit - Analgesics, antipyretics, antirheumatics		4	-	-	-	1	-	-	-	1	-	-	2	-	-	-
Miehet - Males		3	-	-	-	1	-	-	-	1	-	-	1	-	-	-
Naiset - Females		1	-	-	-	-	-	-	-	-	-	-	1	-	-	-
E841C Morfiini - Morphine		1	-	-	-	1	-	-	-	-	-	-	-	-	-	-
Miehet - Males		1	-	-	-	1	-	-	-	-	-	-	-	-	-	-
Naiset - Females		-	-	-	-	-	-	-	-	-	-	-	-	-	-	-
E841X Muut analgeetit - Other analgesics		3	-	-	-	-	-	-	-	1	-	-	2	-	-	-
Miehet - Males		2	-	-	-	-	-	-	-	1	-	-	1	-	-	-
Naiset - Females		1	-	-	-	-	-	-	-	-	-	-	1	-	-	-





## TILASTOKESKUS

5. Tapaturmaisesti tai väkivaltaisesti kuolleet peruskoulinsyyn (5-num E-luok.), sukupuolen ja iän mukaan 1988; koko maa  
Deaths from accidents or violence by underlying cause (5-digit E-classific.), sex and age 1988; whole country

Kuolinsyy E-luokitus Cause of death, external cause	yht. ikä - age tot.	ikä - age														
		0	1-4	5-9	10-14	15-24	25-34	35-39	40-44	45-49	50-54	55-59	60-64	65-69	70+	
Sukupuoli - Sex																
E869 Muu tai tarkemmin määrittelemätön - Other and unspecified	10	2	-	-	-	2	-	-	1	-	-	-	1	-	-	4
Miehet - Males	2	1	-	-	-	1	-	-	-	-	-	-	-	-	-	-
Naiset - Females	8	1	-	-	-	1	-	-	1	-	-	-	1	-	-	4
U04 TOIMENPITEIDEN HAITTAVAIKUTUKSET - SURGICAL AND MEDICAL PROCEDURES AS THE CAUSE OF ABNORMAL REACTION OF PATIENT (E870-E879)	2	-	-	-	-	-	1	-	-	-	-	-	-	-	1	-
Miehet - Males	2	-	-	-	-	-	1	-	-	-	-	-	-	-	1	-
Naiset - Females	-	-	-	-	-	-	-	-	-	-	-	-	-	-	-	-
E879 Muuhun toimenpiteeseen liittyvä - Other procedures	2	-	-	-	-	-	1	-	-	-	-	-	-	-	1	-
Miehet - Males	2	-	-	-	-	-	1	-	-	-	-	-	-	-	1	-
Naiset - Females	-	-	-	-	-	-	-	-	-	-	-	-	-	-	-	-
U05 TAPATURMAISET PUTOAMISET JA KAATUMISET - ACCIDENTAL FALLS (E880-E889)	762	-	-	-	1	6	6	12	13	26	33	28	21	36	47	533
Miehet - Males	364	-	-	-	1	6	5	11	12	23	25	23	19	31	34	174
Naiset - Females	398	-	-	-	-	-	1	1	1	3	8	5	2	5	13	359
E880 Kaatuminen tai putoaminen portaissa - Fall on or from stairs or steps	80	-	-	-	-	1	-	4	4	4	7	10	6	5	9	30
Miehet - Males	60	-	-	-	-	1	-	3	4	4	6	8	6	5	9	14
Naiset - Females	20	-	-	-	-	-	-	1	-	-	1	2	-	-	-	16
E881 Matalalta putoaminen (1 m tai alle) - Fall from low level (1 meter or less)	47	-	-	-	1	-	-	1	-	-	-	1	2	1	6	35
Miehet - Males	21	-	-	-	1	-	-	1	-	-	-	1	-	1	2	15
Naiset - Females	26	-	-	-	-	-	-	-	-	-	-	-	2	-	4	20
E882 Korkealta putoaminen (yli 1 m) - Fall from high level (more than 1 meter)	40	-	-	-	-	5	3	2	1	6	8	1	2	3	3	6
Miehet - Males	36	-	-	-	-	5	3	2	1	6	6	1	2	2	2	6
Naiset - Females	4	-	-	-	-	-	-	-	-	-	2	-	-	1	1	-
E883 Kompastuminen, liukastuminen samalla tasolla - Fall on same level from slipping, tripping	410	-	-	-	-	-	2	3	5	7	9	8	5	17	15	339
Miehet - Males	157	-	-	-	-	-	1	3	5	6	6	5	5	15	9	102
Naiset - Females	253	-	-	-	-	-	1	-	-	1	3	3	-	2	6	237
E889 Muu, tarkemmin määrittelemätön kaatuminen - Other, unspecified fall	185	-	-	-	-	-	1	2	3	9	9	8	6	10	14	123
Miehet - Males	90	-	-	-	-	-	1	2	2	7	7	8	6	8	12	37
Naiset - Females	95	-	-	-	-	-	-	-	1	2	2	-	-	2	2	86
U06 TULEN JA LIEKIN AIHEUTTAMAT TAPATURMAT - ACCID. CAUSED BY FIRES, FLAMES (E890-E899)	95	1	-	-	-	5	1	7	10	12	18	6	10	3	5	17
Miehet - Males	76	-	-	-	-	3	1	4	8	10	16	5	10	3	5	11
Naiset - Females	19	1	-	-	-	2	-	3	2	2	2	1	-	-	-	6



## TILASTOKESKUS

5. Tapaturmaisesti tai väkivaltaisesti kuolleet peruskoulinsyyn (5-num E-luok.), sukupuolen ja iän mukaan 1988; koko maa  
Deaths from accidents or violence by underlying cause (5-digit E-classific.), sex and age 1988; whole country

Kuolinsyy E-luokitus Cause of death, external cause	Sukupuoli - Sex	yht. tot.	ikä - age														
			0	1-4	5-9	10-14	15-24	25-29	30-34	35-39	40-44	45-49	50-54	55-59	60-64	65-69	70+
E904B	Hyönteisen aiheuttama - Insects	1	-	-	-	-	-	-	-	-	-	-	-	1	-	-	-
	Miehet - Males	1	-	-	-	-	-	-	-	-	-	-	-	1	-	-	-
	Naiset - Females	-	-	-	-	-	-	-	-	-	-	-	-	-	-	-	-
E905	Muut eläinten aiheuttamat tapaturmat Other accidents caused by animals	1	-	-	-	1	-	-	-	-	-	-	-	-	-	-	-
	Miehet - Males	-	-	-	-	-	-	-	-	-	-	-	-	-	-	-	-
	Naiset - Females	1	-	-	-	1	-	-	-	-	-	-	-	-	-	-	-
E905X	Muut eläinten aiheuttamat - Other caused by animals	1	-	-	-	1	-	-	-	-	-	-	-	-	-	-	-
	Miehet - Males	-	-	-	-	-	-	-	-	-	-	-	-	-	-	-	-
	Naiset - Females	1	-	-	-	1	-	-	-	-	-	-	-	-	-	-	-
E906	Salamanisku - Lighting	1	-	-	-	1	-	-	-	-	-	-	-	-	-	-	-
	Miehet - Males	1	-	-	-	1	-	-	-	-	-	-	-	-	-	-	-
	Naiset - Females	-	-	-	-	-	-	-	-	-	-	-	-	-	-	-	-
U08	Hukkuminen - Accidental drowning and submersion	200	-	4	5	1	15	12	10	26	19	18	25	19	17	13	16
	Miehet - Males	172	-	3	4	1	14	11	9	23	17	15	21	18	13	12	11
	Naiset - Females	28	-	1	1	-	1	1	1	3	2	3	4	1	4	1	5
E910A	Uima-altaassa - In swimming pool	8	-	1	-	-	1	-	1	2	-	1	1	-	-	1	-
	Miehet - Males	6	-	-	-	-	1	-	-	2	-	1	1	-	-	1	-
	Naiset - Females	2	-	1	-	-	-	-	1	-	-	-	-	-	-	-	-
E910B	Muulla uudessa - While swimming in other places	100	-	-	2	-	9	5	5	19	15	8	12	10	5	6	4
	Miehet - Males	85	-	-	1	-	8	4	5	16	13	7	9	9	4	5	4
	Naiset - Females	15	-	-	1	-	1	1	-	3	2	1	3	1	1	1	-
E910C	Vesiturheilun yhteydessä - While engaged in sport	3	-	-	-	-	-	2	-	-	-	-	-	-	1	-	-
	Miehet - Males	3	-	-	-	-	-	2	-	-	-	-	-	-	1	-	-
	Naiset - Females	-	-	-	-	-	-	-	-	-	-	-	-	-	-	-	-
E910D	Rannalta tai laiturilta putoamisen seu- rauksena - Accidental fall into water	34	-	2	3	-	1	1	1	2	4	2	2	5	3	2	6
	Miehet - Males	29	-	2	3	-	1	1	1	2	4	1	2	5	1	2	4
	Naiset - Females	5	-	-	-	-	-	-	-	-	-	1	-	-	2	-	2
E910E	Vajoaminen jäihin - Fall through the ice	18	-	1	-	1	-	-	1	-	-	2	5	1	3	2	2
	Miehet - Males	16	-	1	-	1	-	-	1	-	-	1	5	1	2	2	2
	Naiset - Females	2	-	-	-	-	-	-	-	-	-	1	-	-	1	-	-
E910X	Muulla tavalla - On the other way	37	-	-	-	-	4	4	2	3	-	5	5	3	5	2	4
	Miehet - Males	33	-	-	-	-	4	4	2	3	-	5	4	3	5	2	1
	Naiset - Females	4	-	-	-	-	-	-	-	-	-	-	1	-	-	-	3



## TILASTOKESKUS

5. Tapaturmaisesti tai väkivaltaisesti kuolleet peruskuolinsyyn (5-num E-luok.), sukupuolen ja iän mukaan 1988; koko maa  
Deaths from accidents or violence by underlying cause (5-digit E-classific.), sex and age 1988; whole country

Kuolinsyy E-luokitus Cause of death, external cause	yht. ikä - age tot.	0 1-4 5-9 10- 15- 25- 30- 35- 40- 45- 50- 55- 60- 65-																	
		14 24 29 34 39 44 49 54 59 64 69 70+																	
Sukupuoli - Sex																			
E921 Tapaturmaisesti puristuksiin joutuminen - Caught accidentally in or between objects	15	-	-	-	-	-	1	2	4	1	1	1	4	1	-	-	-	-	-
Miehet - Males	15	-	-	-	-	-	1	2	4	1	1	1	4	1	-	-	-	-	-
Naiset - Females	-	-	-	-	-	-	-	-	-	-	-	-	-	-	-	-	-	-	-
E922 Konetapaturmat-Accidents caused by machinery	6	-	-	2	-	-	-	1	-	2	-	1	-	-	-	-	-	-	-
Miehet - Males	6	-	-	2	-	-	-	1	-	2	-	1	-	-	-	-	-	-	-
Naiset - Females	-	-	-	-	-	-	-	-	-	-	-	-	-	-	-	-	-	-	-
E923 Leikkaavien, pistävien työkalujen, esineiden aiheuttamat tapaturmat - Accidents caused by cutting and piercing instruments or objects	4	-	-	-	-	-	-	-	1	1	-	1	-	-	1	-	-	-	-
Miehet - Males	4	-	-	-	-	-	-	-	1	1	-	1	-	-	1	-	-	-	-
Naiset - Females	-	-	-	-	-	-	-	-	-	-	-	-	-	-	-	-	-	-	-
E924 Räjähdytapaturmat - accidents caused by explosion	1	-	-	-	-	-	-	-	-	-	-	-	-	-	1	-	-	-	-
Miehet - Males	1	-	-	-	-	-	-	-	-	-	-	-	-	-	1	-	-	-	-
Naiset - Females	-	-	-	-	-	-	-	-	-	-	-	-	-	-	-	-	-	-	-
E924C Ilotulitusväline - Fireworks	1	-	-	-	-	-	-	-	-	-	-	-	-	-	1	-	-	-	-
Miehet - Males	1	-	-	-	-	-	-	-	-	-	-	-	-	-	1	-	-	-	-
Naiset - Females	-	-	-	-	-	-	-	-	-	-	-	-	-	-	-	-	-	-	-
E925 Ampumistapaturmat - Accidents caused by firearms missile	8	-	-	1	-	1	2	1	1	-	1	-	1	-	-	-	-	-	-
Miehet - Males	7	-	-	1	-	2	1	1	1	-	1	-	1	-	-	-	-	-	-
Naiset - Females	1	-	-	-	1	-	-	-	-	-	-	-	-	-	-	-	-	-	-
E926 Sähkövirran aiheuttamat tapaturmat - Acci- dents caused by electric current	10	-	1	-	1	-	2	1	2	-	-	-	2	-	-	-	1	-	-
Miehet - Males	10	-	1	-	1	-	2	1	2	-	-	-	2	-	-	-	1	-	-
Naiset - Females	-	-	-	-	-	-	-	-	-	-	-	-	-	-	-	-	-	-	-
E926A Kotitalousvirta - Domestic wiring, appl.	6	-	1	-	-	-	1	-	1	-	-	-	2	-	-	-	1	-	-
Miehet - Males	6	-	1	-	-	-	1	-	1	-	-	-	2	-	-	-	1	-	-
Naiset - Females	-	-	-	-	-	-	-	-	-	-	-	-	-	-	-	-	-	-	-
E926B Voimavirta - Industrial wiring, el. mach.	2	-	-	-	1	-	-	1	-	-	-	-	-	-	-	-	-	-	-
Miehet - Males	2	-	-	-	1	-	-	1	-	-	-	-	-	-	-	-	-	-	-
Naiset - Females	-	-	-	-	-	-	-	-	-	-	-	-	-	-	-	-	-	-	-
E926X Muu, määrittelemätön sähkövirta- Other	2	-	-	-	-	-	1	-	1	-	-	-	-	-	-	-	-	-	-
Miehet - Males	2	-	-	-	-	-	1	-	1	-	-	-	-	-	-	-	-	-	-
Naiset - Females	-	-	-	-	-	-	-	-	-	-	-	-	-	-	-	-	-	-	-
E927 Kuuman aineen, esineen, syövyttävän nesteen, höyryn aih. tapaturmat - Accidents caused by hot substances, objects, caustic or corrosive material and steam	2	-	-	-	-	-	-	-	-	-	-	-	-	-	-	1	1	-	-
Miehet - Males	1	-	-	-	-	-	-	-	-	-	-	-	-	-	-	1	-	-	-
Naiset - Females	1	-	-	-	-	-	-	-	-	-	-	-	-	-	-	-	1	-	-



## TILASTOKESKUS

5. Tapaturmaisesti tai väkivaltaisesti kuolleet perusluokintaan (5-num E-luok.), sukupuolen ja iän mukaan 1988; koko maa  
Deaths from accidents or violence by underlying cause (5-digit E-classific.), sex and age 1988; whole country

Kuolinsyy E-luokitus Cause of death, external cause	Sukupuoli - Sex	yht. ikä - age															
		tot.	0	1-4	5-9	10-14	15-24	25-29	30-34	35-39	40-44	45-49	50-54	55-59	60-64	65-69	70+
E931A Sulfonamidit - Sulfonamides		1	-	-	-	-	-	-	-	-	-	-	-	-	-	-	1
	Miehet - Males	-	-	-	-	-	-	-	-	-	-	-	-	-	-	-	-
	Naiset - Females	1	-	-	-	-	-	-	-	-	-	-	-	-	-	-	1
E935 Analgeetit, antipyreetit ja antireumaattit - Analgesics, antipyretics, antirheumatics		4	-	-	-	-	-	-	-	-	-	-	-	-	-	1	3
	Miehet - Males	2	-	-	-	-	-	-	-	-	-	-	-	-	-	-	2
	Naiset - Females	2	-	-	-	-	-	-	-	-	-	-	-	-	-	1	1
E935H Aromaattiset analgeetit-Arom. analgesics		2	-	-	-	-	-	-	-	-	-	-	-	-	-	-	2
	Miehet - Males	1	-	-	-	-	-	-	-	-	-	-	-	-	-	-	1
	Naiset - Females	1	-	-	-	-	-	-	-	-	-	-	-	-	-	-	1
E935X Muut määrittelemättömät-Other unspecified		2	-	-	-	-	-	-	-	-	-	-	-	-	-	1	1
	Miehet - Males	1	-	-	-	-	-	-	-	-	-	-	-	-	-	-	1
	Naiset - Females	1	-	-	-	-	-	-	-	-	-	-	-	-	-	1	-
E946 Ihon, limakalvon, suun, nielun, silmien paikallishoitoon tarkoitettut aineet - Agents primarily affecting skin and mucous membrane, ophthalmological, otorhinolaryngological and dental drugs		1	-	-	-	-	-	-	-	-	-	-	-	-	1	-	-
	Miehet - Males	1	-	-	-	-	-	-	-	-	-	-	-	-	1	-	-
	Naiset - Females	-	-	-	-	-	-	-	-	-	-	-	-	-	-	-	-
E946W Muut määritellyt - Other specified		1	-	-	-	-	-	-	-	-	-	-	-	-	1	-	-
	Miehet - Males	1	-	-	-	-	-	-	-	-	-	-	-	-	1	-	-
	Naiset - Females	-	-	-	-	-	-	-	-	-	-	-	-	-	-	-	-
U14 ITSEMURHA JA MUU ITSELLE TARKOITUKSELLISESTI AIHEUTETTU VAHINKO - SUICIDE AND OTHER SELF-INFLECTED INJURY (E950-E959)		1402	-	-	-	3	162	134	133	178	153	135	116	91	90	63	144
	Miehet - Males	1107	-	-	-	2	137	122	116	149	129	101	79	70	61	45	96
	Naiset - Females	295	-	-	-	1	25	12	17	29	24	34	37	21	29	18	48
1) E950 Kiinteillä tai juoksevilla aineilla tehty - Suicide and selfinflicted poisoning by solid or liquid substances		254	-	-	-	11	16	22	47	44	26	26	20	15	11	16	
	Miehet - Males	153	-	-	-	8	13	16	34	32	12	10	12	5	7	4	
	Naiset - Females	101	-	-	-	3	3	6	13	12	14	16	8	10	4	12	
E951 Talouskaasun avulla tehty itsemurha - Suicide and selfinflicted poisoning by gases in domestic use		1	-	-	-	-	-	-	-	-	-	-	-	-	1	-	-
	Miehet - Males	-	-	-	-	-	-	-	-	-	-	-	-	-	-	-	-
	Naiset - Females	1	-	-	-	-	-	-	-	-	-	-	-	-	1	-	-
E952 Muilla kaasuilla, höyryillä tehty itsemurha - Suicide and selfinflicted poisoning by other gases and vapours		99	-	-	-	11	14	14	16	20	8	3	2	4	2	5	
	Miehet - Males	96	-	-	-	11	14	13	16	20	8	3	2	3	1	5	
	Naiset - Females	3	-	-	-	-	-	1	-	-	-	-	-	1	1	-	

1) Korjaus: Alajaottelun mukaiset luvut virheellisiä vuoden 1987 tilastossa. Korjatut tiedot julkaistaan vuoden 1989 julkaisussa.  
Correction: Figures by subcategories were incorrect in the statistics for 1987. Revised figures will be published in the publication of the 1989.





## TILASTOKESKUS

5. Tapaturmaisesti tai väkivaltaisesti kuolleet peruskuolinsyy (5-num E-luok.), sukupuolen ja iän mukaan 1988; koko maa  
Deaths from accidents or violence by underlying cause (5-digit E-classific.), sex and age 1988; whole country

Kuolinsyy E-luokitus Cause of death, external cause	Sukupuoli - Sex	yht. ikä - age tot.	ikä - age													
			0-4	5-9	10-14	15-24	25-34	35-39	40-44	45-49	50-54	55-59	60-64	65-69	70+	
E963B Muun väkivallan uhri - Victim of other violence		2	-	-	-	-	-	1	-	-	1	-	-	-	-	-
	Miehet - Males	1	-	-	-	-	-	1	-	-	-	-	-	-	-	-
	Naiset - Females	1	-	-	-	-	-	-	-	1	-	-	-	-	-	-
E964 Ampuminen ja räjäyttäminen - Assault by firearms and explosives		38	-	-	-	4	3	4	6	5	3	6	4	2	-	1
	Miehet - Males	27	-	-	-	4	2	1	4	5	1	4	4	2	-	-
	Naiset - Females	11	-	-	-	-	1	3	2	-	2	2	-	-	-	1
E964A Kotiväkivallan uhri - Victim of domestic violence		23	-	-	-	1	3	3	4	2	3	4	2	-	-	1
	Miehet - Males	12	-	-	-	1	2	-	2	2	1	2	2	-	-	-
	Naiset - Females	11	-	-	-	-	1	3	2	-	2	2	-	-	-	1
E964B Muun väkivallan uhri - Victim of other violence		10	-	-	-	1	-	-	2	2	-	1	2	2	-	-
	Miehet - Males	10	-	-	-	1	-	-	2	2	-	1	2	2	-	-
	Naiset - Females	-	-	-	-	-	-	-	-	-	-	-	-	-	-	-
E964X Uhrin ja tekijän suhde ei tiedossa - Unspecified relationship between victim and perpetrator		5	-	-	-	2	-	1	-	1	-	1	-	-	-	-
	Miehet - Males	5	-	-	-	2	-	1	-	1	-	1	-	-	-	-
	Naiset - Females	-	-	-	-	-	-	-	-	-	-	-	-	-	-	-
E965 Puukotus tai muulla teräaseella tehty murha, tappo tms. - Assault by cutting and piercing instrument		54	-	-	-	5	9	7	8	7	5	3	3	3	1	3
	Miehet - Males	38	-	-	-	3	6	7	7	6	2	1	2	2	-	2
	Naiset - Females	16	-	-	-	2	3	-	1	1	3	2	1	1	1	1
E965A Kotiväkivallan uhri - Victim of domestic violence		21	-	-	-	1	3	1	3	5	4	1	1	1	-	1
	Miehet - Males	13	-	-	-	1	2	1	2	4	2	-	-	-	-	1
	Naiset - Females	8	-	-	-	-	1	-	1	1	2	1	1	1	-	-
E965B Muun väkivallan uhri - Victim of other violence		22	-	-	-	3	3	3	4	1	1	2	1	1	1	2
	Miehet - Males	16	-	-	-	1	3	3	4	1	-	1	1	1	-	1
	Naiset - Females	6	-	-	-	2	-	-	-	-	1	1	-	-	1	1
E965X Uhrin ja tekijän suhde ei tiedossa - Unspecified relationship between victim and perpetrator		11	-	-	-	1	3	3	1	1	-	-	1	1	-	-
	Miehet - Males	9	-	-	-	1	1	3	1	1	-	-	1	1	-	-
	Naiset - Females	2	-	-	-	-	2	-	-	-	-	-	-	-	-	-
E966 Väkivaltainen vahingoittaminen tylpällä esineellä - Assault by blunt object		10	-	-	-	1	1	-	4	2	-	1	-	-	-	1
	Miehet - Males	8	-	-	-	1	1	-	4	1	-	1	-	-	-	-
	Naiset - Females	2	-	-	-	-	-	-	-	1	-	-	-	-	-	1







## TILASTOKESKUS

6. Myötävaikuttavien kuolinsyiden esiintyvyys sukupuolen ja iän mukaan 1988; koko maa

Incidence of contributing causes of death by sex and age 1988; whole country

Tun nus Code	Myötävaikuttava syy - Contributing cause Sukupuoli - Sex	Yht. Total	Ikä - Age											
			0	1-14	15-24	25-34	35-44	45-54	55-64	65-74	75-84	85+		
031	Muut mykobakteeritaudit - Morbi mycobacterici alii	5	-	-	-	-	-	-	-	-	-	1	3	1
	Miehet - Males	3	-	-	-	-	-	-	-	-	-	1	2	-
	Naiset - Females	2	-	-	-	-	-	-	-	-	-	-	1	1
034	Tonsillitis streptococcica et scarlatina	1	-	-	1	-	-	-	-	-	-	-	-	-
	Miehet - Males	1	-	-	1	-	-	-	-	-	-	-	-	-
	Naiset - Females	-	-	-	-	-	-	-	-	-	-	-	-	-
035	Ruusu - Erysipelas	12	-	-	-	-	1	-	-	-	-	2	5	4
	Miehet - Males	3	-	-	-	-	1	-	-	-	-	-	-	2
	Naiset - Females	9	-	-	-	-	-	-	-	-	-	2	5	2
036	Meningokokki-infektio - Infectio meningococcica	2	-	-	-	1	-	-	-	-	-	-	1	-
	Miehet - Males	1	-	-	-	-	-	-	-	-	-	-	1	-
	Naiset - Females	1	-	-	-	1	-	-	-	-	-	-	-	-
038	Verenmyrkytys - Septicaemia	37	1	-	-	-	-	2	4	12	15	3		
	Miehet - Males	17	-	-	-	-	-	1	3	6	5	2		
	Naiset - Females	20	1	-	-	-	-	1	1	6	10	1		
041	Bakteeri-infektioiden aiheuttamat tilat, jotka on luokiteltu muualla - Infectio bacterica alterius generis	1	-	-	-	-	-	-	-	-	1	-	-	
	Miehet - Males	-	-	-	-	-	-	-	-	-	-	-	-	
	Naiset - Females	1	-	-	-	-	-	-	-	-	1	-	-	
053	Vyöruusu - Herpes zoster	13	-	-	-	-	-	-	-	1	6	3	3	
	Miehet - Males	7	-	-	-	-	-	-	-	1	5	-	1	
	Naiset - Females	6	-	-	-	-	-	-	-	-	1	3	2	
070	Virushepatiitti - Hepatitis virosa	1	-	-	-	-	-	-	-	-	-	1	-	
	Miehet - Males	-	-	-	-	-	-	-	-	-	-	-	-	
	Naiset - Females	1	-	-	-	-	-	-	-	-	-	1	-	
078	Muut virustaudit - Viroses aliae	1	-	-	-	-	-	-	-	-	-	-	-	1
	Miehet - Males	-	-	-	-	-	-	-	-	-	-	-	-	-
	Naiset - Females	1	-	-	-	-	-	-	-	-	-	-	-	1
090	Synnynnäinen kuppa - Syphilis congenita	1	-	-	-	-	-	-	-	-	1	-	-	
	Miehet - Males	-	-	-	-	-	-	-	-	-	-	-	-	
	Naiset - Females	1	-	-	-	-	-	-	-	-	1	-	-	
093	Sydänverisuonikuppa - Syphilis cardiovascularis	1	-	-	-	-	-	-	-	-	1	-	-	
	Miehet - Males	-	-	-	-	-	-	-	-	-	-	-	-	
	Naiset - Females	1	-	-	-	-	-	-	-	-	1	-	-	
094	Keskushermoston kuppa - Neurosyphilis	4	-	-	-	-	-	-	-	-	-	3	1	
	Miehet - Males	1	-	-	-	-	-	-	-	-	-	1	-	
	Naiset - Females	3	-	-	-	-	-	-	-	-	-	2	1	

## TILASTOKESKUS

6. Myötävaikuttavien kuolinsyiden esiintyvyys sukupuolen ja iän mukaan 1988; koko maa  
Incidence of contributing causes of death by sex and age 1988; whole country

Tun- nus Code	Myötävaikuttava syy - Contributing cause Sukupuoli - Sex	Yht. Total	Ikä - Age										
			0	1-14	15-24	25-34	35-44	45-54	55-64	65-74	75-84	85+	
112	Hiivasieni-infektio - Candidiasis	5	2	1	-	-	-	-	-	-	1	1	-
	Miehet - Males	3	1	1	-	-	-	-	-	-	1	-	-
	Naiset - Females	2	1	-	-	-	-	-	-	-	-	1	-
117	Muut sienitaudit - Mycoses aliae	4	-	1	-	-	-	1	-	1	1	-	-
	Miehet - Males	3	-	1	-	-	-	1	-	-	1	-	-
	Naiset - Females	1	-	-	-	-	-	-	-	1	-	-	-
135	Sarkoidoosi - Sarcoidosis	15	-	-	-	-	-	2	3	6	3	1	-
	Miehet - Males	4	-	-	-	-	-	1	1	1	1	-	-
	Naiset - Females	11	-	-	-	-	-	1	2	5	2	1	-
136	Muut tartunta- ja loistaudit - Morbi infectiosi et parasitarii alii	3	-	-	-	-	-	-	1	2	-	-	-
	Miehet - Males	2	-	-	-	-	-	-	-	2	-	-	-
	Naiset - Females	1	-	-	-	-	-	-	1	-	-	-	-
137	Tuberkuloosin jälkitila - Sequelae tuberculosis	150	-	-	-	-	1	1	21	40	68	19	-
	Miehet - Males	82	-	-	-	-	1	1	13	26	33	8	-
	Naiset - Females	68	-	-	-	-	-	-	8	14	35	11	-
138	Polion jälkitila - Sequelae poliomyelitidis	15	-	-	-	-	-	2	1	3	8	1	-
	Miehet - Males	7	-	-	-	-	-	2	-	2	2	1	-
	Naiset - Females	8	-	-	-	-	-	-	1	1	6	-	-
139	Muiden infektio- ja loistautien jälkitilat - Sequelae morbi infectiosi et parasitarii alii	6	-	-	-	-	-	1	-	2	3	-	-
	Miehet - Males	2	-	-	-	-	-	-	-	1	1	-	-
	Naiset - Females	4	-	-	-	-	-	1	-	1	2	-	-
II KASVAIMET - NEOPLASMATA		1558	1	-	-	5	10	43	149	378	698	274	-
	Miehet - Males	852	1	-	-	4	6	22	103	252	357	107	-
	Naiset - Females	706	-	-	-	1	4	21	46	126	341	167	-
140	Huulisyöpä - Neoplasma malignum labii	7	-	-	-	-	-	-	1	3	2	1	-
	Miehet - Males	7	-	-	-	-	-	-	1	3	2	1	-
	Naiset - Females	-	-	-	-	-	-	-	-	-	-	-	-
141	Kielisyöpä - Neoplasma malignum linguae	6	-	-	-	-	-	-	1	1	2	2	-
	Miehet - Males	2	-	-	-	-	-	-	1	-	1	-	-
	Naiset - Females	4	-	-	-	-	-	-	-	1	1	2	-
142	Sylkirauhasen ja -tiehyen syöpä - Neoplasma malignum glandulae et ductus salivalis	4	-	-	-	-	1	-	-	1	1	1	-
	Miehet - Males	2	-	-	-	-	-	-	-	1	-	1	-
	Naiset - Females	2	-	-	-	-	1	-	-	-	1	-	-
143	Ikenen syöpä - Neoplasma malignum gingivae	3	-	-	-	-	-	-	1	-	1	1	-
	Miehet - Males	2	-	-	-	-	-	-	1	-	-	1	-
	Naiset - Females	1	-	-	-	-	-	-	-	-	1	-	-





## TILASTOKESKUS

6. Myötävaikuttavien kuolinsyiden esiintyvyys sukupuolen ja iän mukaan 1988; koko maa  
Incidence of contributing causes of death by sex and age 1988; whole country

Tun nus Code	Myötävaikuttava syy - Contributing cause Sukupuoli - Sex	Yht. Total	Ikä - Age									
			0	1-14	15-24	25-34	35-44	45-54	55-64	65-74	75-84	85+
170	Luusyöpä ja nivelruston syöpä - Neoplasma malignum ossis et cartilaginum articularum	5	-	-	-	-	-	-	2	2	-	1
	Miehet - Males	4	-	-	-	-	-	-	2	2	-	-
	Naiset - Females	1	-	-	-	-	-	-	-	-	-	1
171	Sidekudoksen ja muun pehmeän kudoksen syöpä - Neoplasma malignum telae conjunctivae et telae mollis alterius	5	-	-	-	-	-	-	-	-	5	-
	Miehet - Males	3	-	-	-	-	-	-	-	-	3	-
	Naiset - Females	2	-	-	-	-	-	-	-	-	2	-
172	Ihon pahanlaatuinen melanooma - Melanoma malignum cutis	18	-	-	-	-	-	1	1	5	7	4
	Miehet - Males	9	-	-	-	-	-	-	1	2	3	3
	Naiset - Females	9	-	-	-	-	-	1	-	3	4	1
173	Muu ihosyöpä - Neoplasma malignum cutis aliud	19	-	-	-	-	-	-	-	-	11	8
	Miehet - Males	7	-	-	-	-	-	-	-	-	2	5
	Naiset - Females	12	-	-	-	-	-	-	-	-	9	3
174	Naisen rintasyöpä - Neoplasma malignum mammae mulieris	185	-	-	-	-	1	7	12	33	78	54
	Miehet - Males	-	-	-	-	-	-	-	-	-	-	-
	Naiset - Females	185	-	-	-	-	1	7	12	33	78	54
175	Miehen rintasyöpä - Neoplasma malignum mammae virilis	1	-	-	-	-	-	-	1	-	-	-
	Miehet - Males	1	-	-	-	-	-	-	1	-	-	-
	Naiset - Females	-	-	-	-	-	-	-	-	-	-	-
179	Kohtusyöpä, paikka tarkemmin määrittelemätön - Neoplasma malignum uteri, loco non definito	9	-	-	-	-	-	-	-	1	6	2
	Miehet - Males	-	-	-	-	-	-	-	-	-	-	-
	Naiset - Females	9	-	-	-	-	-	-	-	1	6	2
180	Kohdunkaulan syöpä - Neoplasma malignum cervicis uteri	20	-	-	-	-	-	-	1	5	14	-
	Miehet - Males	-	-	-	-	-	-	-	-	-	-	-
	Naiset - Females	20	-	-	-	-	-	-	1	5	14	-
182	Kohdunrunгон syöpä - Neoplasma malignum corporis uteri	46	-	-	-	-	-	-	4	8	23	11
	Miehet - Males	-	-	-	-	-	-	-	-	-	-	-
	Naiset - Females	46	-	-	-	-	-	-	4	8	23	11
183	Munasarjan ja kohdun sivuelinten syöpä - Neoplasma malignum ovarii et adnexae	22	-	-	-	-	-	2	3	8	4	5
	Miehet - Males	-	-	-	-	-	-	-	-	-	-	-
	Naiset - Females	22	-	-	-	-	-	2	3	8	4	5
184	Muualla sijaitseva tai tarkemmin määrittelemätön naisen sukuelinten syöpä - Neoplasma malignum genitalium mulieris loco alio sive NUD	7	-	-	-	-	-	-	-	1	4	2
	Miehet - Males	-	-	-	-	-	-	-	-	-	-	-
	Naiset - Females	7	-	-	-	-	-	-	-	1	4	2





## TILASTOKESKUS

6. Myötävaikuttavien kuolinsyiden esiintyvyys sukupuolen ja iän mukaan 1988; koko maa

Incidence of contributing causes of death by sex and age 1988; whole country

Tun nus Code	Myötävaikuttava syy - Contributing cause Sukupuoli - Sex	Yht. Total	Ikä - Age											
			0	1-14	15-24	25-34	35-44	45-54	55-64	65-74	75-84	85+		
217	Rintarauhasen hyvänlaatuinen kasvain - Neoplasma benignum mammae	1	-	-	-	-	-	-	-	-	-	-	1	-
	Miehet - Males	-	-	-	-	-	-	-	-	-	-	-	-	-
	Naiset - Females	1	-	-	-	-	-	-	-	-	-	-	1	-
218	Kohdun lihaskasvain - Leiomyoma uteri	1	-	-	-	-	-	1	-	-	-	-	-	-
	Miehet - Males	-	-	-	-	-	-	-	-	-	-	-	-	-
	Naiset - Females	1	-	-	-	-	-	1	-	-	-	-	-	-
220	Munasarjan hyvänlaatuinen kasvain - Neoplasma benignum ovarii	7	-	-	-	-	-	1	-	-	-	5	1	
	Miehet - Males	-	-	-	-	-	-	-	-	-	-	-	-	
	Naiset - Females	7	-	-	-	-	-	1	-	-	-	5	1	
221	Muu naisen sukuelinten hyvänlaatuinen kasvain - Neoplasma benignum genitalium mulieris aliud	1	-	-	-	-	-	-	-	-	-	-	1	
	Miehet - Males	-	-	-	-	-	-	-	-	-	-	-	-	
	Naiset - Females	1	-	-	-	-	-	-	-	-	-	-	1	
223	Munuaisen ja muiden virtsaelinten hyvänlaatuinen kasvain - Neoplasma benignum renis et organorum urinarium aliorum	2	-	-	-	-	-	-	-	-	2	-	-	
	Miehet - Males	1	-	-	-	-	-	-	-	-	1	-	-	
	Naiset - Females	1	-	-	-	-	-	-	-	-	1	-	-	
225	Aivojen ja hermoston muiden osien hyvänlaatuinen kasvain - Neoplasma benignum cerebri et partium aliarum systematis nervorum	27	-	-	-	-	-	3	2	6	11	5		
	Miehet - Males	10	-	-	-	-	-	1	2	2	3	2		
	Naiset - Females	17	-	-	-	-	-	2	-	4	8	3		
227	Muiden umpirauhasten ja niihin verrattavien elinten hyvän- laatuinen kasvain - Neoplasma benignum glandularum endocrinarum aliarum	9	-	-	-	-	1	-	1	2	4	1		
	Miehet - Males	6	-	-	-	-	1	-	1	1	2	1		
	Naiset - Females	3	-	-	-	-	-	-	-	1	2	-		
228	Verisuonten ja imusuonten hyvänlaatuinen kasvain - Haemangioma et lymphangioma	1	-	-	-	-	-	-	1	-	-	-		
	Miehet - Males	1	-	-	-	-	-	-	1	-	-	-		
	Naiset - Females	-	-	-	-	-	-	-	-	-	-	-		
237	Muu määritelty umpirauhasen ja hermoston kasvain - Neoplasma definitum aliud glandularum endocrinii et systematis nervorum	5	-	-	-	1	-	1	-	2	-	1		
	Miehet - Males	2	-	-	-	-	-	1	-	1	-	-		
	Naiset - Females	3	-	-	-	1	-	-	-	1	-	1		
238	Luonnolliselta kulultaan epäselvät muiden ja määrittelemät- tömiä alueiden kasvaimet - Neoplasma non definitum loco alio seu NUD	49	-	-	-	-	-	-	3	22	18	6		
	Miehet - Males	22	-	-	-	-	-	-	2	13	6	1		
	Naiset - Females	27	-	-	-	-	-	-	1	9	12	5		

## TILASTOKESKUS

6. Myötävaikuttavien kuolinsyiden esiintyvyys sukupuolen ja iän mukaan 1988; koko maa  
Incidence of contributing causes of death by sex and age 1988; whole country

Tun- nus Code	Myötävaikuttava syy - Contributing cause Sukupuoli - Sex	Yht. Total	Ikä - Age									
			0	1-14	15-24	25-34	35-44	45-54	55-64	65-74	75-84	85+
239	Määrittelemättömät kasvaimet - Neoplasma non definitum	57	-	-	-	-	-	-	8	12	24	13
	Miehet - Males	30	-	-	-	-	-	-	5	7	16	2
	Naiset - Females	27	-	-	-	-	-	-	3	5	8	11
III UMPIERITYS- JA AINEENVAIHDUNTASAIRAUDET SEKÄ RAVITSEMUS- JA IMMUNIJÄRJESTELMÄN HÄIRIÖT - MORBI SYSTEMATIS ENDOC- RINI, NUTRITIONIS ET METABOLICI. DYSFUNCTIO IMMUNOSYSTE- MATIC												
		4131	2	3	4	17	55	124	386	1057	1788	695
	Miehet - Males	1387	2	1	3	13	42	84	239	445	438	120
	Naiset - Females	2744	-	2	1	4	13	40	147	612	1350	575
240	Yksinkertainen ja tarkemmin määrittelemätön struuma - Struma simplex et NUD	9	-	-	-	-	-	-	-	1	6	2
	Miehet - Males	1	-	-	-	-	-	-	-	1	-	-
	Naiset - Females	8	-	-	-	-	-	-	-	-	6	2
241	Myrkytön kyhmystruuma - Struma nodosa atoxica	21	-	-	-	-	-	-	2	3	11	5
	Miehet - Males	2	-	-	-	-	-	-	-	-	2	-
	Naiset - Females	19	-	-	-	-	-	-	2	3	9	5
242	Kilpirauhasmyrkytys, johon liittyy struuma tai johon ei liity struumaa - Thyreotoxicosis cum sive sine struma	29	-	-	1	-	-	1	3	7	11	6
	Miehet - Males	5	-	-	-	-	-	1	1	1	1	1
	Naiset - Females	24	-	-	1	-	-	-	2	6	10	5
243	Synnyynnäinen kilpirauhasen vajaatoiminta - Hypothyreosis congenita	1	-	-	-	-	-	-	-	-	1	-
	Miehet - Males	-	-	-	-	-	-	-	-	-	-	-
	Naiset - Females	1	-	-	-	-	-	-	-	-	1	-
244	Kilpirauhasen vajaatoiminta (hankittu) - Hypothyreosis	107	-	-	-	-	1	1	3	24	50	28
	Miehet - Males	13	-	-	-	-	1	1	-	1	8	2
	Naiset - Females	94	-	-	-	-	-	-	3	23	42	26
245	Kilpirauhasen tulehdus - Thyreoiditis	2	-	-	-	-	-	1	-	-	1	-
	Miehet - Males	-	-	-	-	-	-	-	-	-	-	-
	Naiset - Females	2	-	-	-	-	-	1	-	-	1	-
250	Sokeritauti - Diabetes mellitus	3764	-	1	3	13	38	82	333	972	1678	644
	Miehet - Males	1268	-	1	3	10	29	62	212	421	414	116
	Naiset - Females	2496	-	-	-	3	9	20	121	551	1264	528
251	Hypoglykemia ja haiman umpierityshäiriö, muu kuin sokeri- tauti - Hypoglycaemia et dysfunctio secretionis internaee pancreaticae nondiabetica	3	1	-	-	-	-	-	-	2	-	-
	Miehet - Males	2	1	-	-	-	-	-	-	1	-	-
	Naiset - Females	1	-	-	-	-	-	-	-	1	-	-
252	Lisäkilpirauhasen sairaudet - Morbi parathyreoideae	8	-	-	-	-	1	-	1	2	4	-
	Miehet - Males	4	-	-	-	-	1	-	-	2	1	-
	Naiset - Females	4	-	-	-	-	-	-	1	-	3	-

## TILASTOKESKUS

6. Myötävaikuttavien kuolinsyiden esiintyvyys sukupuolen ja iän mukaan 1988; koko maa  
Incidence of contributing causes of death by sex and age 1988; whole country

Tun nus Code	Myötävaikuttava syy - Contributing cause Sukupuoli - Sex	Yht. Total	Ikä - Age									
			0	1-14	15-24	25-34	35-44	45-54	55-64	65-74	75-84	85+
253	Aivolisäkkeen ja sen hypotalaamisen säätelyn sairaudet - Morbi hypophyseos et hypothalami	7	-	-	-	-	-	1	1	2	3	-
	Miehet - Males	2	-	-	-	-	-	-	1	-	1	-
	Naiset - Females	5	-	-	-	-	-	1	-	2	2	-
255	Lisämunuaisen taudit - Morbi glandulae suprarenalis	15	1	-	-	-	-	2	1	4	5	2
	Miehet - Males	5	1	-	-	-	-	1	1	1	-	1
	Naiset - Females	10	-	-	-	-	-	1	-	3	5	1
258	Useiden umpieritysrauhasten samanaikaiset häiriöt - Dysfunctio endocrina polyglandularis	1	-	-	-	-	-	-	-	-	1	-
	Miehet - Males	-	-	-	-	-	-	-	-	-	-	-
	Naiset - Females	1	-	-	-	-	-	-	-	-	1	-
261	Aliravitsemuksesta aiheutuva näivetytys - Marasmus e malnutritione	5	-	-	-	-	-	1	1	1	1	1
	Miehet - Males	2	-	-	-	-	-	1	-	1	-	-
	Naiset - Females	3	-	-	-	-	-	-	1	-	1	1
263	Muu ja tarkemmin määrittelemätön proteiini- ja kaloriali- ravitsemus - Malnutritio proteino-calorica alia et NUD	1	-	-	-	-	-	-	1	-	-	-
	Miehet - Males	-	-	-	-	-	-	-	-	-	-	-
	Naiset - Females	1	-	-	-	-	-	-	1	-	-	-
268	D-vitamiinin puute - Hypovitaminosis D	3	-	-	-	-	-	-	-	-	1	2
	Miehet - Males	-	-	-	-	-	-	-	-	-	-	-
	Naiset - Females	3	-	-	-	-	-	-	-	-	1	2
270	Aminohappojen kuljetuksen ja aineenvaihdunnan häiriöt - Morbi congeniti metabolici aminoacidi	2	-	1	-	-	-	-	-	-	1	-
	Miehet - Males	-	-	-	-	-	-	-	-	-	-	-
	Naiset - Females	2	-	1	-	-	-	-	-	-	1	-
271	Hiilihydraattiaineenvaihdunnan synnynnäiset häiriöt - Morbi congeniti metabolici carbohydratis	1	-	-	-	-	-	-	-	-	-	1
	Miehet - Males	-	-	-	-	-	-	-	-	-	-	-
	Naiset - Females	1	-	-	-	-	-	-	-	-	-	1
272	Rasva-aineenvaihdunnan synnynnäiset häiriöt - Morbi congeniti metabolici lipoidici	28	-	-	1	-	4	6	8	7	2	-
	Miehet - Males	21	-	-	1	-	3	5	8	3	1	-
	Naiset - Females	7	-	-	-	-	1	1	-	4	1	-
273	Plasmaproteiinien aineenvaihduntahäiriöt - Defectio metabolici proteini plasmatis	11	-	-	-	-	-	-	2	3	4	2
	Miehet - Males	6	-	-	-	-	-	-	1	2	3	-
	Naiset - Females	5	-	-	-	-	-	-	1	1	1	2
274	Kihti - Diathesis urica	24	-	-	-	-	-	-	-	7	12	5
	Miehet - Males	13	-	-	-	-	-	-	-	5	7	1
	Naiset - Females	11	-	-	-	-	-	-	-	2	5	4

## TILASTOKESKUS

6. Myötävaikuttavien kuolinsyiden esiintyvyys sukupuolen ja iän mukaan 1988; koko maa  
Incidence of contributing causes of death by sex and age 1988; whole country

Tun- nus Code	Myötävaikuttava syy - Contributing cause Sukupuoli - Sex	Yht. Total	Ikä - Age									
			0	1-14	15-24	25-34	35-44	45-54	55-64	65-74	75-84	85+
275	Mineraalien ja elektrolyyttien aineenvaihdintahäiriöt - Defectiones metabolicae mineralium et electrolyticae	4	-	-	-	-	1	-	-	3	-	-
	Miehet - Males	2	-	-	-	-	1	-	-	1	-	-
	Naiset - Females	2	-	-	-	-	-	-	-	2	-	-
276	Neste-, elektrolyytti- ja happoemästasapainon häiriöt - Morbi aequilibrii aquae et electrolysis	6	-	-	-	-	2	-	-	1	2	1
	Miehet - Males	5	-	-	-	-	2	-	-	1	2	-
	Naiset - Females	1	-	-	-	-	-	-	-	-	-	1
277	Muut ja tarkemmin määrittelemättömät aineenvaihdintahäiriöt Morbi metabolici alii seu NUD	25	1	1	-	-	1	2	5	10	4	1
	Miehet - Males	8	1	-	-	-	-	1	2	4	-	-
	Naiset - Females	17	-	1	-	-	1	1	3	6	4	1
278	Lihavuus ja hyperalimentatio - Obesitas et hyperalimentatio	118	-	-	-	4	7	29	36	24	12	6
	Miehet - Males	49	-	-	-	3	5	14	20	5	2	-
	Naiset - Females	69	-	-	-	1	2	15	16	19	10	6
279	Immuunijärjestelmän sairaudet - Morbi immunosystematis	3	-	-	-	-	-	1	1	-	-	1
	Miehet - Males	2	-	-	-	-	-	-	1	-	-	1
	Naiset - Females	1	-	-	-	-	-	1	-	-	-	-
IV VERTAMUODOSTAVIEN ELINTEN JA VEREN SAIRAUDET - MORBI SYSTEMATIS HAEMATOPOETICI ET SANGUINIS		225	-	-	-	2	2	3	13	29	93	83
	Miehet - Males	81	-	-	-	2	2	1	8	16	33	19
	Naiset - Females	144	-	-	-	-	-	2	5	13	60	64
280	Raudanpuuteanemia - Anaemia sideropenica	41	-	-	-	-	-	-	-	7	15	19
	Miehet - Males	12	-	-	-	-	-	-	-	4	5	3
	Naiset - Females	29	-	-	-	-	-	-	-	3	10	16
281	Muut puutosanemiat - Anaemiae e deficientia alia	74	-	-	-	-	-	-	-	8	33	33
	Miehet - Males	27	-	-	-	-	-	-	-	5	14	8
	Naiset - Females	47	-	-	-	-	-	-	-	3	19	25
282	Perinnölliset punasoluhajoanemiat - Anaemiae haemolyticae hereditariae	2	-	-	-	-	-	-	1	-	1	-
	Miehet - Males	1	-	-	-	-	-	-	1	-	-	-
	Naiset - Females	1	-	-	-	-	-	-	-	-	1	-
283	Hankittu punasoluhajoanemia - Anaemia haemolytica acquisita	9	-	-	-	-	-	-	1	2	3	3
	Miehet - Males	2	-	-	-	-	-	-	1	-	1	-
	Naiset - Females	7	-	-	-	-	-	-	-	2	2	3
284	Verenehdyntätauti - Anaemia aplastica	9	-	-	-	-	-	1	-	-	6	2
	Miehet - Males	2	-	-	-	-	-	-	-	-	2	-
	Naiset - Females	7	-	-	-	-	-	1	-	-	4	2
285	Muut ja tarkemmin määrittelemättömät anemiat - Anaemiae aliae definitae et non definitae	59	-	-	-	-	-	1	5	5	25	23
	Miehet - Males	24	-	-	-	-	-	1	3	3	9	8
	Naiset - Females	35	-	-	-	-	-	-	2	2	16	15

## TILASTOKESKUS

6. Myötävaikuttavien kuolinsyiden esiintyvyys sukupuolen ja iän mukaan 1988; koko maa  
Incidence of contributing causes of death by sex and age 1988; whole country

Tun nus Code	Myötävaikuttava syy - Contributing cause Sukupuoli - Sex	Yht. Total	Ikä - Age									
			0	1-14	15-24	25-34	35-44	45-54	55-64	65-74	75-84	85+
286	Hyytymistäudit - Defectus coagulationis	3	-	-	-	-	1	-	-	1	1	-
	Miehet - Males	2	-	-	-	-	1	-	-	1	-	-
	Naiset - Females	1	-	-	-	-	-	-	-	-	1	-
287	Punatäplätauti sekä muut tilat, joissa esiintyy verenvuoto- taipumusta - Purpura et alii status haemorrhagici	15	-	-	-	1	1	-	3	3	5	2
	Miehet - Males	6	-	-	-	1	1	-	2	2	-	-
	Naiset - Females	9	-	-	-	-	-	-	1	1	5	2
288	Valkosolujen taudit - Leucocytopathia	3	-	-	-	-	-	1	1	-	1	-
	Miehet - Males	1	-	-	-	-	-	-	-	-	1	-
	Naiset - Females	2	-	-	-	-	-	1	1	-	-	-
289	Muut veren ja vertamuodostavien elinten taudit - Morbi systematis haematopoetici et sanguinis alii	11	-	-	-	1	-	-	2	3	4	1
	Miehet - Males	4	-	-	-	1	-	-	1	1	1	-
	Naiset - Females	7	-	-	-	-	-	-	1	2	3	1
	V MIELENTERVEYDEN HÄIRIÖT - PERTURBATIONES MENTIS	3693	-	6	162	308	481	454	437	425	799	621
	Miehet - Males	2248	-	5	144	271	417	368	358	266	284	135
	Naiset - Females	1445	-	1	18	37	64	86	79	159	515	486
290	Seniili ja preseniili dementia - Dementia senilis et praesenilis	1270	-	-	-	-	-	1	6	93	600	570
	Miehet - Males	361	-	-	-	-	-	1	4	38	192	126
	Naiset - Females	909	-	-	-	-	-	-	2	55	408	444
291	Alkoholin aiheuttamat elimelliset aivo-oireyhtymät - Syndromata psychoorganica ex usu alcoholica	15	-	-	-	1	1	1	6	4	2	-
	Miehet - Males	14	-	-	-	1	1	1	5	4	2	-
	Naiset - Females	1	-	-	-	-	-	-	1	-	-	-
293	Muut elimelliset aivo-oireyhtymät - Syndromata psychoorganica alia	20	-	-	-	-	-	1	1	5	7	6
	Miehet - Males	11	-	-	-	-	-	1	1	5	3	1
	Naiset - Females	9	-	-	-	-	-	-	-	-	4	5
295	Skitsofreeniset häiriöt - Schizophrenia	273	-	-	5	10	23	31	43	77	68	16
	Miehet - Males	123	-	-	4	8	15	15	27	29	25	-
	Naiset - Females	150	-	-	1	2	8	16	16	48	43	16
296	Vakavat mielialahäiriöt - Perturbationes mentis affectivae graves	149	-	-	4	16	31	22	22	18	27	9
	Miehet - Males	75	-	-	3	11	25	12	10	5	7	2
	Naiset - Females	74	-	-	1	5	6	10	12	13	20	7
297	Harhaluuloisuushäiriöt - Psychoses delusionales	31	-	-	-	-	1	-	-	6	15	9
	Miehet - Males	5	-	-	-	-	1	-	-	2	2	-
	Naiset - Females	26	-	-	-	-	-	-	-	4	13	9

## TILASTOKESKUS

6. Myötävaikuttavien kuolinsyiden esiintyvyys sukupuolen ja iän mukaan 1988; koko maa  
Incidence of contributing causes of death by sex and age 1988; whole country

Tun- nus Code	Myötävaikuttava syy - Contributing cause Sukupuoli - Sex	Yht. Total	Ikä - Age									
			0	1-14	15-24	25-34	35-44	45-54	55-64	65-74	75-84	85+
298	Muut psykoottiset häiriöt - Psychoses alia	43	-	-	3	1	5	2	6	9	11	6
	Miehet - Males	18	-	-	2	1	3	1	2	5	3	1
	Naiset - Females	25	-	-	1	-	2	1	4	4	8	5
300	Neuroottiset häiriöt - Neuroses	28	-	-	-	1	4	-	2	8	11	2
	Miehet - Males	12	-	-	-	1	4	-	-	3	3	1
	Naiset - Females	16	-	-	-	-	-	-	2	5	8	1
301	Persoonallisuushäiriöt - Perturbationes personalitatis	12	-	-	1	2	1	1	1	-	6	-
	Miehet - Males	5	-	-	-	2	1	-	-	-	2	-
	Naiset - Females	7	-	-	1	-	-	1	1	-	4	-
303	Alkoholiriippuvuus - Alcoholismus	342	-	-	-	27	80	107	80	38	10	-
	Miehet - Males	304	-	-	-	23	73	94	71	34	9	-
	Naiset - Females	38	-	-	-	4	7	13	9	4	1	-
304	Lääke- ja päihderiippuvuus - Addictio medicamentorum seu narcomania	10	-	-	-	5	3	1	-	-	1	-
	Miehet - Males	6	-	-	-	3	2	1	-	-	-	-
	Naiset - Females	4	-	-	-	2	1	-	-	-	1	-
305	Päihtymistilat ja tupakkariippuvuus - Ebrietates et nicotinisumus	1484	-	1	146	246	343	297	267	146	36	2
	Miehet - Males	1327	-	1	132	226	309	254	237	133	33	2
	Naiset - Females	157	-	-	14	20	34	43	30	13	3	-
307	Muulla luokittelemattomat oireyhtymät - Syndromata psychogenica alia	3	-	-	1	2	-	-	-	-	-	-
	Miehet - Males	2	-	-	1	1	-	-	-	-	-	-
	Naiset - Females	1	-	-	-	1	-	-	-	-	-	-
309	Sopeutumishäiriöt - Perturbationes accomodationis psychogenis	9	-	-	1	-	3	2	2	1	-	-
	Miehet - Males	8	-	-	1	-	3	1	2	1	-	-
	Naiset - Females	1	-	-	-	-	-	1	-	-	-	-
310	Aivovaurion aiheuttama elimellinen mielenterveyshäiriö - Perturbation mentis per laesionem cerebri	1	-	-	-	-	-	1	-	-	-	-
	Miehet - Males	1	-	-	-	-	-	1	-	-	-	-
	Naiset - Females	-	-	-	-	-	-	-	-	-	-	-
317	Lievä älyllinen kehitysvammaisuus- Retardatio mentalis levis	14	-	-	1	-	-	1	3	7	2	-
	Miehet - Males	6	-	-	1	-	-	-	2	2	1	-
	Naiset - Females	8	-	-	-	-	-	1	1	5	1	-
318	Muu älyllinen kehitysvammaisuus - Retardatio mentalis alia definitae	56	-	4	1	8	8	3	6	15	9	2
	Miehet - Males	35	-	4	1	5	4	2	5	9	4	1
	Naiset - Females	21	-	-	-	3	4	1	1	6	5	1

## TILASTOKESKUS

6. Myötävaikuttavien kuolinsyiden esiintyvyys sukupuolen ja iän mukaan 1988; koko maa  
Incidence of contributing causes of death by sex and age 1988; whole country

Tun nus Code	Myötävaikuttava syy - Contributing cause Sukupuoli - Sex	Yht. Total	Ikä - Age									
			0	1-14	15-24	25-34	35-44	45-54	55-64	65-74	75-84	85+
319	Määrittelemätön älyllinen kehitysvammaisuus - Retardatio mentalis non definita	30	-	1	1	1	5	5	7	5	3	2
	Miehet - Males	12	-	-	-	-	1	2	5	2	1	1
	Naiset - Females	18	-	1	1	1	4	3	2	3	2	1
	VI HERMOSTON JA AISTIMIEN SAIRAUDET - MORBI SYSTEMATIS NERVORUM ET ORGANORUM SENSUUM	774	-	3	9	10	17	19	64	185	348	119
	Miehet - Males	388	-	3	7	9	15	13	44	100	163	34
	Naiset - Females	386	-	-	2	1	2	6	20	85	185	85
320	Bakteeriperäinen aivokalvontulehdus - Meningitis bacterica	1	-	-	-	-	-	-	-	1	-	-
	Miehet - Males	-	-	-	-	-	-	-	-	-	-	-
	Naiset - Females	1	-	-	-	-	-	-	-	1	-	-
322	Tarkemmin määrittelemätön aivokalvontulehdus - Meningitis NVD	2	-	-	-	1	1	-	-	-	-	-
	Miehet - Males	2	-	-	-	1	1	-	-	-	-	-
	Naiset - Females	-	-	-	-	-	-	-	-	-	-	-
323	Aivotulehdus, selkäytimen tulehdus ja aivoselkäytimen tulehdus - Encephalitis, myelitis et encephalomyelitis	1	-	-	-	-	-	-	1	-	-	-
	Miehet - Males	1	-	-	-	-	-	-	1	-	-	-
	Naiset - Females	-	-	-	-	-	-	-	-	-	-	-
324	Kallonsisäinen ja selkäydinkanavan märkäpesäke - Abscessus intracranialis et intraspinalis	1	-	-	-	-	1	-	-	-	-	-
	Miehet - Males	1	-	-	-	-	1	-	-	-	-	-
	Naiset - Females	-	-	-	-	-	-	-	-	-	-	-
326	Kallon- ja selkäydinkanavansisäisten märkäpesäkkeiden ja infektioiden myöhäisvaikutukset - Sequelae abscessus et infectionis pyogenicae intracranialis et intraspinalis	6	-	1	-	-	-	-	3	1	-	1
	Miehet - Males	5	-	1	-	-	-	-	3	1	-	-
	Naiset - Females	1	-	-	-	-	-	-	-	-	-	1
330	Yleensä lapsuudessa ilmenevät aivojen degeneratiiviset sai- raudet - Morbi degenerationis cerebri praesertim infantilis	2	-	-	2	-	-	-	-	-	-	-
	Miehet - Males	2	-	-	2	-	-	-	-	-	-	-
	Naiset - Females	-	-	-	-	-	-	-	-	-	-	-
331	Muut aivojen degeneratiiviset sairaudet - Morbi degenerationis cerebri alii	125	-	-	-	1	4	-	11	34	60	15
	Miehet - Males	56	-	-	-	1	3	-	7	10	33	2
	Naiset - Females	69	-	-	-	-	1	-	4	24	27	13
332	Parkinsonin tauti - Morbus Parkinson	327	-	-	-	-	-	-	10	72	193	52
	Miehet - Males	155	-	-	-	-	-	-	4	44	87	20
	Naiset - Females	172	-	-	-	-	-	-	6	28	106	32
333	Ekstrapyramidaaliset sairaudet ja pakkoliikkeet - Morbi extrapyramidales et dyskinesiae	4	-	-	-	-	-	-	-	3	-	1
	Miehet - Males	-	-	-	-	-	-	-	-	-	-	-
	Naiset - Females	4	-	-	-	-	-	-	-	3	-	1





## TILASTOKESKUS

6. Myötävaikuttavien kuolinsyiden esiintyvyys sukupuolen ja iän mukaan 1988; koko maa  
Incidence of contributing causes of death by sex and age 1988; whole country

Tun- nus Code	Myötävaikuttava syy - Contributing cause Sukupuoli - Sex	Yht. Total	Ikä - Age													
			0	1-14	15-24	25-34	35-44	45-54	55-64	65-74	75-84	85+				
370	Sarveiskalvon sairaudet - Keratopathia	1	-	-	-	-	-	-	-	-	-	-	-	-	-	1
	Miehet - Males	-	-	-	-	-	-	-	-	-	-	-	-	-	-	-
	Naiset - Females	1	-	-	-	-	-	-	-	-	-	-	-	-	-	1
382	Välikorvan märkäinen tulehdus - Otitis media suppurative	3	-	-	-	-	-	-	-	-	-	1	1	1	1	1
	Miehet - Males	1	-	-	-	-	-	-	-	-	-	-	1	-	-	-
	Naiset - Females	2	-	-	-	-	-	-	-	-	-	1	-	-	-	1
385	Muut välikorvan ja kartiolisäkkeen sairaudet - Alii morbi auris mediae et mastoidei	1	-	-	-	-	-	-	-	-	-	1	-	-	-	-
	Miehet - Males	-	-	-	-	-	-	-	-	-	-	-	-	-	-	-
	Naiset - Females	1	-	-	-	-	-	-	-	-	-	1	-	-	-	-
386	Korvaperäinen huimaus - Vertigo otogenea	1	-	-	-	-	-	-	-	-	-	1	-	-	-	-
	Miehet - Males	-	-	-	-	-	-	-	-	-	-	-	-	-	-	-
	Naiset - Females	1	-	-	-	-	-	-	-	-	-	1	-	-	-	-
388	Muut korvasairaudet - Alii morbi auris	1	-	-	-	-	-	-	-	-	-	-	-	-	-	1
	Miehet - Males	-	-	-	-	-	-	-	-	-	-	-	-	-	-	-
	Naiset - Females	1	-	-	-	-	-	-	-	-	-	-	-	-	-	1
389	Kuulon heikentyminen - Hypacusis	9	-	-	-	-	-	-	2	-	-	3	1	3	3	3
	Miehet - Males	3	-	-	-	-	-	-	1	-	-	2	-	-	-	-
	Naiset - Females	6	-	-	-	-	-	-	1	-	-	1	1	3	3	3
VII VERENKIERTOELINTEN SAIRAUDET - MORBI ORGANORUM CIRCULATIONIS		9922	7	5	3	18	98	257	894	2151	4269	2220				
	Miehet - Males	4512	4	1	2	16	87	206	667	1239	1696	594				
	Naiset - Females	5410	3	4	1	2	11	51	227	912	2573	1626				
392	Reumaattinen korea - Chorea rheumatica	1	-	-	-	-	-	-	-	-	-	1	-	-	-	-
	Miehet - Males	1	-	-	-	-	-	-	-	-	-	1	-	-	-	-
	Naiset - Females	-	-	-	-	-	-	-	-	-	-	-	-	-	-	-
394	Hiippaläpän reumaattiset muutokset - Morbi valvulae mitralis rheumatici	26	-	-	-	-	-	-	-	5	9	8	4	4	4	4
	Miehet - Males	9	-	-	-	-	-	-	-	3	3	3	-	-	-	-
	Naiset - Females	17	-	-	-	-	-	-	-	2	6	5	4	4	4	4
395	Aorttaläpän muutokset - Morbi valvulae aortae	37	-	-	-	-	1	1	7	14	12	2	2	2	2	2
	Miehet - Males	20	-	-	-	-	1	-	6	9	3	1	1	1	1	1
	Naiset - Females	17	-	-	-	-	-	1	1	5	9	1	1	1	1	1
396	Hiippa- ja aorttaläppien reumaattiset muutokset - Morbi valvularum mitralis et aortae rheumatici	4	-	-	-	-	-	-	1	1	1	1	1	1	1	1
	Miehet - Males	-	-	-	-	-	-	-	-	-	-	-	-	-	-	-
	Naiset - Females	4	-	-	-	-	-	-	1	1	1	1	1	1	1	1
397	Sydämen sisäkalvon muut reumaattiset muutokset - Morbi rheumatici endocardii, alterius partis	3	-	-	-	-	-	-	-	-	2	1	-	-	-	-
	Miehet - Males	-	-	-	-	-	-	-	-	-	-	-	-	-	-	-
	Naiset - Females	3	-	-	-	-	-	-	-	-	2	1	-	-	-	-

## TILASTOKESKUS

## 6. Myötävaikuttavien kuolinsyiden esiintyvyys sukupuolen ja iän mukaan 1988; koko maa

## Incidence of contributing causes of death by sex and age 1988; whole country

Tun nus Code	Myötävaikuttava syy - Contributing cause Sukupuoli - Sex	Yht. Total	Ikä - Age									
			0	1-14	15-24	25-34	35-44	45-54	55-64	65-74	75-84	85+
401	Essentielli verenpainetauti (ilman kohde-elinmuutoksia) - Hypertonia arterialis essentialis	1069	-	-	-	1	16	45	165	330	400	112
	Miehet - Males	451	-	-	-	1	14	35	107	160	120	14
	Naiset - Females	618	-	-	-	-	2	10	58	170	280	98
402	Hypertensiivinen sydänsairaus - Morbus cordis hypertonicus	520	-	-	-	1	1	10	44	131	257	76
	Miehet - Males	159	-	-	-	1	-	9	27	62	54	6
	Naiset - Females	361	-	-	-	-	1	1	17	69	203	70
403	Verenpainetaudin aiheuttama munuaissairaus - Morbus renalis hypertonicus	19	-	-	-	-	1	-	5	6	6	1
	Miehet - Males	13	-	-	-	-	1	-	4	5	3	-
	Naiset - Females	6	-	-	-	-	-	-	1	1	3	1
404	Verenpainetaudin aiheuttama sydän- ja munuaissairaus - Morbus cordis et renalis hypertonicus	40	-	-	-	-	1	3	7	14	14	1
	Miehet - Males	26	-	-	-	-	1	3	5	9	8	-
	Naiset - Females	14	-	-	-	-	-	-	2	5	6	1
405	Sekundaarinen verenpainetauti - Hypertonia secundaria	11	-	-	-	-	1	2	3	4	1	-
	Miehet - Males	7	-	-	-	-	1	1	1	4	-	-
	Naiset - Females	4	-	-	-	-	-	1	2	-	1	-
410	Akuutti sydäninfarkti - Infarctus myocardii acutus	147	1	-	1	-	4	10	21	33	57	20
	Miehet - Males	81	-	-	1	-	4	10	17	22	20	7
	Naiset - Females	66	1	-	-	-	-	-	4	11	37	13
411	Muut akuutit ja subakuutit iskeemiset sydänsairaudet - Alii morbi cordis ischaemici acuti et subacuti	2	-	-	-	-	-	-	1	-	1	-
	Miehet - Males	2	-	-	-	-	-	-	1	-	1	-
	Naiset - Females	-	-	-	-	-	-	-	-	-	-	-
412	Sydäninfarktin jälkitila - Infarctus myocardii inveteratus	713	-	-	-	-	3	18	63	179	319	131
	Miehet - Males	435	-	-	-	-	2	18	53	121	189	52
	Naiset - Females	278	-	-	-	-	1	-	10	58	130	79
413	Angina pectoris	107	-	-	-	-	-	3	11	25	48	20
	Miehet - Males	56	-	-	-	-	-	2	9	17	24	4
	Naiset - Females	51	-	-	-	-	-	1	2	8	24	16
414	Muut iskeemiset sydänsairaudet - Morbi cordis ischaemici alii	1747	-	-	1	2	19	61	186	392	696	390
	Miehet - Males	920	-	-	-	2	19	55	162	255	310	117
	Naiset - Females	827	-	-	1	-	-	6	24	137	386	273
415	Keuhkoveritulppa tai keuhkoinfarkti - Embolia seu infarctus pulmonum	160	1	1	-	2	4	6	22	48	56	20
	Miehet - Males	68	-	-	-	2	3	3	13	25	18	4
	Naiset - Females	92	1	1	-	-	1	3	9	23	38	16





## TILASTOKESKUS

6. Myötävaikuttavien kuolinsyiden esiintyvyys sukupuolen ja iän mukaan 1988; koko maa  
Incidence of contributing causes of death by sex and age 1988; whole country

Tun nus Code	Myötävaikuttava syy - Contributing cause Sukupuoli - Sex	Yht. Total	Ikä - Age									
			0	1-14	15-24	25-34	35-44	45-54	55-64	65-74	75-84	85+
443	Muut perifeerisen verenkierron sairaudet - Alii morbi vascularis peripherici	3	-	-	-	-	-	-	2	-	1	-
	Miehet - Males	2	-	-	-	-	-	-	1	-	1	-
	Naiset - Females	1	-	-	-	-	-	-	1	-	-	-
444	Valtimoembolia tai -tromboosi - Embolia seu thrombosis arteriarum	108	1	-	-	-	2	6	8	26	46	19
	Miehet - Males	52	-	-	-	-	1	4	6	18	19	4
	Naiset - Females	56	1	-	-	-	1	2	2	8	27	15
446	Arteriitit ja muut samansukuiset sairaudet - Arteritides et morbi similes	12	-	-	-	-	-	-	1	4	5	2
	Miehet - Males	3	-	-	-	-	-	-	1	1	1	-
	Naiset - Females	9	-	-	-	-	-	-	-	3	4	2
447	Muut valtimoiden ja pikkualtimoiden taudit - Alii morbi arteriae et arteriolae	2	-	-	-	-	-	-	-	1	-	1
	Miehet - Males	1	-	-	-	-	-	-	-	1	-	-
	Naiset - Females	1	-	-	-	-	-	-	-	-	-	1
448	Hiussuonten sairaudet - Morbi capillorum	5	-	-	-	-	-	-	-	1	2	2
	Miehet - Males	2	-	-	-	-	-	-	-	-	1	1
	Naiset - Females	3	-	-	-	-	-	-	-	1	1	1
451	Laskimotulehdus, laskimotukkotulehdus ja laskimotukos - Phlebitis, thrombophlebitis et thrombosis phlebarum	88	-	-	-	-	1	2	13	24	35	13
	Miehet - Males	36	-	-	-	-	-	1	9	11	11	4
	Naiset - Females	52	-	-	-	-	1	1	4	13	24	9
452	Porttilaskimon tukos - Thrombosis venae portae	2	-	-	-	-	-	-	-	1	1	-
	Miehet - Males	-	-	-	-	-	-	-	-	-	-	-
	Naiset - Females	2	-	-	-	-	-	-	-	1	1	-
453	Muu laskimoissa esiintyvä veritulppa ja tukos - Alia embolia et thrombosis venarum	5	-	-	-	-	1	-	-	1	2	1
	Miehet - Males	1	-	-	-	-	1	-	-	-	-	-
	Naiset - Females	4	-	-	-	-	-	-	-	1	2	1
454	Alaraajojen suonikohjut - Varices venarum extremitatum inferiorum	10	-	-	-	-	-	-	5	1	3	1
	Miehet - Males	-	-	-	-	-	-	-	-	-	-	-
	Naiset - Females	10	-	-	-	-	-	-	5	1	3	1
455	Peräpukamat - Haemorrhoides	1	-	-	-	-	-	-	-	-	-	1
	Miehet - Males	-	-	-	-	-	-	-	-	-	-	-
	Naiset - Females	1	-	-	-	-	-	-	-	-	-	1
456	Muualla sijaitsevat suonikohjut - Varices venarum alio loco	5	-	-	-	-	-	-	1	4	-	-
	Miehet - Males	3	-	-	-	-	-	-	-	3	-	-
	Naiset - Females	2	-	-	-	-	-	-	1	1	-	-

## TILASTOKESKUS

## 6. Myötävaikuttavien kuolinsyiden esiintyvyys sukupuolen ja iän mukaan 1988; koko maa

## Incidence of contributing causes of death by sex and age 1988; whole country

Tun nus Code	Myötävaikuttava syy - Contributing cause Sukupuoli - Sex	Yht. Total	Ikä - Age									
			0	1-14	15-24	25-34	35-44	45-54	55-64	65-74	75-84	85+
458	Alhainen verenpaine - Hypotonia	4	-	-	-	-	-	-	-	1	2	1
	Miehet - Males	1	-	-	-	-	-	-	-	-	1	-
	Naiset - Females	3	-	-	-	-	-	-	-	1	1	1
VIII HENGITYSELINTEN TAUDIT -												
	MORBI ORGANORUM RESPIRATIONIS	2309	5	5	5	13	28	68	288	665	922	310
	Miehet - Males	1605	3	2	3	11	21	52	226	499	621	167
	Naiset - Females	704	2	3	2	2	7	16	62	166	301	143
460	Vilustuminen - Nasopharyngitis acuta	1	-	1	-	-	-	-	-	-	-	-
	Miehet - Males	-	-	-	-	-	-	-	-	-	-	-
	Naiset - Females	1	-	1	-	-	-	-	-	-	-	-
461	Akuutit nenän sivuontelon tulehdukset - Sinuitis acuta	3	-	-	-	-	-	-	1	1	-	1
	Miehet - Males	1	-	-	-	-	-	-	-	1	-	-
	Naiset - Females	2	-	-	-	-	-	-	1	-	-	1
464	Akuutit kurkunpään ja henkitorven tulehdukset - Laryngitis et tracheitis acuta	2	1	-	-	-	-	-	1	-	-	-
	Miehet - Males	2	1	-	-	-	-	-	1	-	-	-
	Naiset - Females	-	-	-	-	-	-	-	-	-	-	-
465	Muut akuutit ylähengitysteiden infektiot - Infectio respiratoria superioris acuta alia	11	-	-	-	-	-	-	2	3	1	5
	Miehet - Males	6	-	-	-	-	-	-	1	2	1	2
	Naiset - Females	5	-	-	-	-	-	-	1	1	-	3
466	Äkillinen keuhkoputken tulehdus - Bronchitis et bronchiolitis acuta	47	-	-	1	1	1	3	3	7	20	11
	Miehet - Males	21	-	-	1	1	-	2	3	2	8	4
	Naiset - Females	26	-	-	-	-	1	1	-	5	12	7
475	Peritonsilliitti - Peritonsillitis	1	-	-	-	-	-	-	-	-	1	-
	Miehet - Males	1	-	-	-	-	-	-	-	-	1	-
	Naiset - Females	-	-	-	-	-	-	-	-	-	-	-
478	Muut ylähengitysteiden sairaudet - Alia morbi tractus respirationis superioris	2	-	-	-	-	-	-	1	1	-	-
	Miehet - Males	2	-	-	-	-	-	-	1	1	-	-
	Naiset - Females	-	-	-	-	-	-	-	-	-	-	-
480	Viruskeuhkokuume - Pneumonia virosa	3	1	-	-	-	-	-	-	-	1	1
	Miehet - Males	1	1	-	-	-	-	-	-	-	-	-
	Naiset - Females	2	-	-	-	-	-	-	-	-	1	1
481	Pneumokokkikeuhkokuume - Pneumonia pneumococcica	7	-	-	-	1	-	-	-	1	4	1
	Miehet - Males	5	-	-	-	-	1	-	-	1	2	1
	Naiset - Females	2	-	-	-	-	-	-	-	-	2	-
482	Muita bakteerikeuhkokuumeita - Pneumoniae bactericae aliae	10	-	-	-	-	-	-	2	3	4	1
	Miehet - Males	6	-	-	-	-	-	-	2	2	2	-
	Naiset - Females	4	-	-	-	-	-	-	-	1	2	1



## TILASTOKESKUS

6. Myötävaikuttavien kuolinsyiden esiintyvyys sukupuolen ja iän mukaan 1988; koko maa  
Incidence of contributing causes of death by sex and age 1988; whole country

Tun nus Code	Myötävaikuttava syy - Contributing cause Sukupuoli - Sex	Yht. Total	Ikä - Age										
			0	1-14	15-24	25-34	35-44	45-54	55-64	65-74	75-84	85+	
503	Muu etiologialtaan tunnettu pneumokonioosi - Pneumoconiosis alia definita	1	-	-	-	-	-	-	-	-	1	-	-
	Miehet - Males	1	-	-	-	-	-	-	-	-	1	-	-
	Naiset - Females	-	-	-	-	-	-	-	-	-	-	-	-
507	Kiinteiden aineiden tai nesteiden aiheuttama pneumoniitti - Pneumonitis e substantia liquida et solida	22	-	-	-	-	-	2	3	3	13	1	
	Miehet - Males	15	-	-	-	-	-	2	1	3	8	1	
	Naiset - Females	7	-	-	-	-	-	-	2	-	5	-	
510	Empyeema - Empyema	8	-	-	-	-	-	-	1	4	3	-	
	Miehet - Males	6	-	-	-	-	-	-	1	3	2	-	
	Naiset - Females	2	-	-	-	-	-	-	-	1	1	-	
511	Keuhkopussin tulehdus - Pleuritis	20	-	-	-	-	1	1	4	4	6	4	
	Miehet - Males	13	-	-	-	-	1	-	3	3	4	2	
	Naiset - Females	7	-	-	-	-	-	1	1	1	2	2	
512	Itsesyntyinen ilmarinta - Pneumothorax spontaneus	7	-	-	-	-	-	-	2	-	4	1	
	Miehet - Males	4	-	-	-	-	-	-	1	-	2	1	
	Naiset - Females	3	-	-	-	-	-	-	1	-	2	-	
513	Keuhkopaise ja välikarsinan paise - Abscessus pulmonum et mediastini	14	-	-	-	-	1	2	2	1	6	2	
	Miehet - Males	7	-	-	-	-	1	2	2	-	2	-	
	Naiset - Females	7	-	-	-	-	-	-	-	1	4	2	
515	Tuntemattomasta syystä aiheutuva keuhkofibroosi - Fibrosis pulmonum e causa ignota	78	-	-	-	1	-	1	10	19	33	14	
	Miehet - Males	35	-	-	-	1	-	-	6	11	14	3	
	Naiset - Females	43	-	-	-	-	-	1	4	8	19	11	
516	Muut keuhkorakkuloiden sairaudet - Alii morbi alveolaris pulmonum	7	1	-	-	-	-	-	3	-	3	-	
	Miehet - Males	5	1	-	-	-	-	-	3	-	1	-	
	Naiset - Females	2	-	-	-	-	-	-	-	-	2	-	
518	Muut keuhkojen sairaudet - Alii morbi pulmonum	6	-	-	-	-	-	1	-	3	-	2	
	Miehet - Males	4	-	-	-	-	-	1	-	2	-	1	
	Naiset - Females	2	-	-	-	-	-	-	-	1	-	1	
519	Muut hengityselinten taudit - Alii morbi organorum respirationis	8	-	-	-	-	-	-	-	4	3	1	
	Miehet - Males	7	-	-	-	-	-	-	-	4	2	1	
	Naiset - Females	1	-	-	-	-	-	-	-	-	1	-	
IX RUOANSULATUSSELINTEN SAIRAUDET - MORBI ORGANORUM DIGESTIONIS		1015	2	1	2	15	48	76	123	227	350	171	
	Miehet - Males	542	2	-	1	13	41	59	87	142	153	44	
	Naiset - Females	473	-	1	1	2	7	17	36	85	197	127	





## TILASTOKESKUS

6. Myötävaikuttavien kuolinsyiden esiintyvyys sukupuolen ja iän mukaan 1988; koko maa  
Incidence of contributing causes of death by sex and age 1988; whole country

Tun nus Code	Myötävaikuttava syy - Contributing cause Sukupuoli - Sex	Yht. Total	Ikä - Age									
			0	1-14	15-24	25-34	35-44	45-54	55-64	65-74	75-84	85+
567	Vatsakalvontulehdus - Peritonitis	9	-	-	-	-	1	1	-	1	3	3
	Miehet - Males	5	-	-	-	-	1	1	-	1	2	-
	Naiset - Females	4	-	-	-	-	-	-	-	-	1	3
568	Muut vatsakalvon sairaudet - Alii morbi peritonei	3	-	-	-	-	-	-	1	1	-	1
	Miehet - Males	2	-	-	-	-	-	-	-	1	-	1
	Naiset - Females	1	-	-	-	-	-	-	1	-	-	-
569	Muut suoliston taudit - Alii morbi intestini	17	-	-	-	-	1	-	2	5	6	3
	Miehet - Males	10	-	-	-	-	1	-	1	4	3	1
	Naiset - Females	7	-	-	-	-	-	-	1	1	3	2
570	Akuutti maksakuolio - Necrosis hepatis acuta	2	-	-	-	-	-	-	1	-	1	-
	Miehet - Males	1	-	-	-	-	-	-	1	-	-	-
	Naiset - Females	1	-	-	-	-	-	-	-	-	1	-
571	Krooniset maksasairaudet ja maksakirroosi - Morbi hepatis chronici et cirrhosis hepatis	255	1	1	-	9	29	50	64	48	44	9
	Miehet - Males	169	1	-	-	8	25	41	48	31	13	2
	Naiset - Females	86	-	1	-	1	4	9	16	17	31	7
572	Maksa-abskessi ja muiden maksasairauksien seuraamukset - Abscessus hepatis et sequelae aliae morbi hepatis	5	-	-	-	-	-	1	1	-	3	-
	Miehet - Males	2	-	-	-	-	-	1	-	-	1	-
	Naiset - Females	3	-	-	-	-	-	-	1	-	2	-
573	Muut maksasairaudet - Alii morbi hepatis	4	-	-	-	-	-	-	-	-	3	1
	Miehet - Males	2	-	-	-	-	-	-	-	-	2	-
	Naiset - Females	2	-	-	-	-	-	-	-	-	1	1
574	Sappikivitauti - Cholelithiasis	160	-	-	-	-	1	1	17	23	69	49
	Miehet - Males	64	-	-	-	-	1	1	11	11	28	12
	Naiset - Females	96	-	-	-	-	-	-	6	12	41	37
575	Muut sappirakon sairaudet - Alii morbi vesicae fellae	31	-	-	-	1	-	1	2	9	8	10
	Miehet - Males	12	-	-	-	1	-	1	-	5	3	2
	Naiset - Females	19	-	-	-	-	-	-	2	4	5	8
576	Muut sappiteiden sairaudet - Alii morbi viarum biliferarum	12	-	-	-	-	-	-	-	6	5	1
	Miehet - Males	2	-	-	-	-	-	-	-	-	2	-
	Naiset - Females	10	-	-	-	-	-	-	-	6	3	1
577	Haiman sairaudet - Morbi pancreatis	44	-	-	-	2	7	9	1	9	14	2
	Miehet - Males	29	-	-	-	1	6	7	-	5	9	1
	Naiset - Females	15	-	-	-	1	1	2	1	4	5	1
578	Tarkemmin määrittelemätön mahasuolikanavan verenvuoto - Haemorrhagia gastrointestinalis NUD	37	-	-	-	1	-	3	2	7	12	12
	Miehet - Males	14	-	-	-	1	-	2	2	4	3	2
	Naiset - Females	23	-	-	-	-	-	1	-	3	9	10

## TILASTOKESKUS

6. Myötävaikuttavien kuolinsyiden esiintyvyys sukupuolen ja iän mukaan 1988; koko maa

Incidence of contributing causes of death by sex and age 1988; whole country

Tun nus Code	Myötävaikuttava syy - Contributing cause Sukupuoli - Sex	Yht. Total	Ikä - Age										
			0	1-14	15-24	25-34	35-44	45-54	55-64	65-74	75-84	85+	
579	Malabsorptio	6	-	-	-	-	-	-	-	4	1	1	-
	Miehet - Males	5	-	-	-	-	-	-	-	4	1	-	-
	Naiset - Females	1	-	-	-	-	-	-	-	-	-	1	-
	X VIRTSA- JA SUKUPUOLIELINTEN TAUDIT - MORBI ORGANORUM UROGENITALIUM	932	2	2	-	5	7	13	51	149	427	276	
	Miehet - Males	340	2	2	-	3	3	7	31	67	151	74	
	Naiset - Females	592	-	-	-	2	4	6	20	82	276	202	
580	Akuutti glomerulonefriitti - Glomerulonephritis acuta	2	1	-	-	-	-	-	-	1	-	-	
	Miehet - Males	1	1	-	-	-	-	-	-	-	-	-	
	Naiset - Females	1	-	-	-	-	-	-	-	1	-	-	
581	Nefroottinen syndrooma - Syndroma nephroticum	6	-	-	-	-	-	-	1	1	4	-	
	Miehet - Males	4	-	-	-	-	-	-	1	-	3	-	
	Naiset - Females	2	-	-	-	-	-	-	-	1	1	-	
582	Krooninen glomerulonefriitti - Glomerulonephritis chronica	18	-	-	-	-	1	1	7	7	2	-	
	Miehet - Males	15	-	-	-	-	1	-	6	6	2	-	
	Naiset - Females	3	-	-	-	-	-	1	1	1	-	-	
583	Muut ja tarkemmin määrittelemättömät nefriitit - Nephritis alia et NUD	21	-	-	-	-	-	-	5	9	6	1	
	Miehet - Males	11	-	-	-	-	-	-	3	5	2	1	
	Naiset - Females	10	-	-	-	-	-	-	2	4	4	-	
584	Äkillinen munuaisen toiminnanvaja - Insufficiencia renis acuta	17	-	1	-	-	1	-	4	4	3	4	
	Miehet - Males	10	-	1	-	-	1	-	3	2	1	2	
	Naiset - Females	7	-	-	-	-	-	-	1	2	2	2	
585	Krooninen munuaisen toiminnanvaja - Insufficiencia renis chronica	115	-	-	-	-	1	1	5	20	57	31	
	Miehet - Males	60	-	-	-	-	-	-	2	15	30	13	
	Naiset - Females	55	-	-	-	-	1	1	3	5	27	18	
587	Kutistusmunuainen - Sclerosis renalis secundaria NUD	8	-	-	-	-	-	-	-	2	6	-	
	Miehet - Males	2	-	-	-	-	-	-	-	1	1	-	
	Naiset - Females	6	-	-	-	-	-	-	-	1	5	-	
589	Pieni munuainen, syy tuntematon - Hypoplasia renis NUD	1	-	-	-	-	-	-	1	-	-	-	
	Miehet - Males	1	-	-	-	-	-	-	1	-	-	-	
	Naiset - Females	-	-	-	-	-	-	-	-	-	-	-	
590	Munuaisinfektiot - Infectio renis	437	-	-	-	2	2	6	14	66	197	150	
	Miehet - Males	85	-	-	-	2	-	5	4	12	39	23	
	Naiset - Females	352	-	-	-	-	2	1	10	54	158	127	
591	Vesimunuainen - Hydronephrosis	14	-	-	-	-	-	1	2	3	7	1	
	Miehet - Males	10	-	-	-	-	-	-	2	3	4	1	
	Naiset - Females	4	-	-	-	-	-	1	-	-	3	-	



## TILASTOKESKUS

6. Myötävaikuttavien kuolinsyiden esiintyvyys sukupuolen ja iän mukaan 1988; koko maa

Incidence of contributing causes of death by sex and age 1988; whole country

Tun nus Code	Myötävaikuttava syy - Contributing cause Sukupuoli - Sex	Yht. Total	Ikä - Age											
			0	1-14	15-24	25-34	35-44	45-54	55-64	65-74	75-84	85+		
617	Endometriosis - Endometriosis	1	-	-	-	-	1	-	-	-	-	-	-	-
	Miehet - Males	-	-	-	-	-	-	-	-	-	-	-	-	-
	Naiset - Females	1	-	-	-	1	-	-	-	-	-	-	-	-
618	Kohdun ja emättimen laskeuma - Prolapsus uterovaginalis	3	-	-	-	-	-	-	-	-	-	2	1	
	Miehet - Males	-	-	-	-	-	-	-	-	-	-	-	-	
	Naiset - Females	3	-	-	-	-	-	-	-	-	-	2	1	
620	Ei-tulehdukselliset munasarjojen, munatorven ja leveän ligamentin sairaudet - Morbi noninfectiosi ovarii, tubae ovarii et ligamenti lati	3	-	-	-	-	-	-	-	-	-	-	3	
	Miehet - Males	-	-	-	-	-	-	-	-	-	-	-	-	
	Naiset - Females	3	-	-	-	-	-	-	-	-	-	-	3	
	XI RASKAUDEN, SYNNYTYKSEN JA LAPSIVUOTEUDEN TAUDIT JA TILAT - COMPLICATIONES GRAVIDARUM, PARTURIENTIUM ET PUERPERARUM	-	-	-	-	-	-	-	-	-	-	-	-	
	Miehet - Males	-	-	-	-	-	-	-	-	-	-	-	-	
	Naiset - Females	-	-	-	-	-	-	-	-	-	-	-	-	
	XII IHON JA IHONALAISKUDOKSEN TAUDIT - MORBI CUTIS ET SUBCUTIS	81	-	-	-	-	2	3	5	16	33	22		
	Miehet - Males	30	-	-	-	-	2	3	4	6	8	7		
	Naiset - Females	51	-	-	-	-	-	-	1	10	25	15		
680	Paise (ajos) - Carbunculus et furunculus	1	-	-	-	-	-	-	-	-	-	1	-	
	Miehet - Males	-	-	-	-	-	-	-	-	-	-	-	-	
	Naiset - Females	1	-	-	-	-	-	-	-	-	-	1	-	
682	Muut selluliitit ja lymfangiitit - Cellulitis et lymphangitis alia	2	-	-	-	-	-	1	-	-	1	-		
	Miehet - Males	1	-	-	-	-	-	1	-	-	-	-		
	Naiset - Females	1	-	-	-	-	-	-	-	-	1	-		
685	Dermoidikystä - Cysta dermoides	1	-	-	-	-	1	-	-	-	-	-		
	Miehet - Males	1	-	-	-	-	1	-	-	-	-	-		
	Naiset - Females	-	-	-	-	-	-	-	-	-	-	-		
686	Muut ihon ja ihonalaiskudoksen paikalliset infektiot - Aliae infectiones locales cutis et subcutis	4	-	-	-	-	-	-	-	3	-	1		
	Miehet - Males	1	-	-	-	-	-	-	-	1	-	-		
	Naiset - Females	3	-	-	-	-	-	-	-	2	-	1		
692	Kosketusihottuma - Dermatitis artefacta	4	-	-	-	-	-	-	-	1	3	-		
	Miehet - Males	2	-	-	-	-	-	-	-	1	1	-		
	Naiset - Females	2	-	-	-	-	-	-	-	-	2	-		
694	Rakkulataudit - Dermatoses bullosae	12	-	-	-	-	-	-	-	2	6	4		
	Miehet - Males	5	-	-	-	-	-	-	-	1	2	2		
	Naiset - Females	7	-	-	-	-	-	-	-	1	4	2		
695	Ihopunoittumat - Casus erythematodes	3	-	-	-	-	-	-	1	1	-	1		
	Miehet - Males	-	-	-	-	-	-	-	-	-	-	-		
	Naiset - Females	3	-	-	-	-	-	-	1	1	-	1		



## TILASTOKESKUS

6. Myötävaikuttavien kuolinsyiden esiintyvyys sukupuolen ja iän mukaan 1988; koko maa

Incidence of contributing causes of death by sex and age 1988; whole country

Tun nus Code	Myötävaikuttava syy - Contributing cause Sukupuoli - Sex	Yht. Total	Ikä - Age									
			0	1-14	15-24	25-34	35-44	45-54	55-64	65-74	75-84	85+
722	Nikamavälilevyn sairaus - Morbi discorum intervertebraliaum	5	-	-	-	-	1	-	-	2	2	-
	Miehet - Males	3	-	-	-	-	1	-	-	2	-	-
	Naiset - Females	2	-	-	-	-	-	-	-	-	2	-
723	Muut kaularangan alueen sairaudet -											
	Alii morbi regionis cervicalis	2	-	-	-	-	-	-	1	-	-	1
	Miehet - Males	-	-	-	-	-	-	-	-	-	-	-
	Naiset - Females	2	-	-	-	-	-	-	1	-	-	1
724	Selän muut sairaudet ja kiputilat -											
	Alii morbi regionis lumbosacralis	3	-	-	-	-	-	-	1	2	-	-
	Miehet - Males	1	-	-	-	-	-	-	-	1	-	-
	Naiset - Females	2	-	-	-	-	-	-	1	1	-	-
725	Reumaattinen polymyalgia - Polymyalgia rheumatica	31	-	-	-	-	-	-	-	4	18	9
	Miehet - Males	6	-	-	-	-	-	-	-	1	5	-
	Naiset - Females	25	-	-	-	-	-	-	-	3	13	9
726	Jänteiden kiinnittymiskohtien kiputilat -											
	Enthesopathia peripherica	1	-	-	-	-	-	-	-	1	-	-
	Miehet - Males	1	-	-	-	-	-	-	-	1	-	-
	Naiset - Females	-	-	-	-	-	-	-	-	-	-	-
728	Lihasten ligamenttien ja lihaskalvojen sairaudet -											
	Morbi musculi, ligamenti et fasciae	2	-	-	-	-	-	-	-	1	1	-
	Miehet - Males	2	-	-	-	-	-	-	-	1	1	-
	Naiset - Females	-	-	-	-	-	-	-	-	-	-	-
729	Muut pehmytosien sairaudet - Alii morbi telae conjunctivae	1	-	-	-	-	-	-	-	1	-	-
	Miehet - Males	-	-	-	-	-	-	-	-	-	-	-
	Naiset - Females	1	-	-	-	-	-	-	-	1	-	-
730	Luumätä, luukalvontulehdus ja luutulehdus -											
	Osteomyelitis, periostitis et osteitis	11	-	-	-	-	-	-	2	2	5	2
	Miehet - Males	8	-	-	-	-	-	-	2	1	4	1
	Naiset - Females	3	-	-	-	-	-	-	-	1	1	1
731	Pagetin tauti ja muut osteopatiat -											
	Osteitis deformans et osteopathiae aliae	1	-	-	-	-	-	-	1	-	-	-
	Miehet - Males	1	-	-	-	-	-	-	1	-	-	-
	Naiset - Females	-	-	-	-	-	-	-	-	-	-	-
733	Muut luun ja ruston sairaudet -											
	Alii morbi ossis et cartilaginis	37	-	-	-	-	1	-	1	4	18	13
	Miehet - Males	5	-	-	-	-	1	-	-	-	1	3
	Naiset - Females	32	-	-	-	-	-	-	1	4	17	10
737	Selkärangan ryhtiviati ja epämuodostumat -											
	Deformatio curvaturae columnae vertebralis	9	-	-	-	1	-	-	1	3	3	1
	Miehet - Males	5	-	-	-	1	-	-	1	1	2	-
	Naiset - Females	4	-	-	-	-	-	-	-	2	1	1







## TILASTOKESKUS

6. Myötävaikuttavien kuolinsyiden esiintyvyys sukupuolen ja iän mukaan 1988; koko maa

Incidence of contributing causes of death by sex and age 1988; whole country

Tun nus Code	Myötävaikuttava syy - Contributing cause Sukupuoli - Sex	Yht. Total	Ikä - Age												
			0	1-14	15-24	25-34	35-44	45-54	55-64	65-74	75-84	85+			
775	Sikiön tai vastasyntyneen endokriiniset ja metaboliset häiriöt - Morbi endocrini et metabolici specifici fetuum et neonatorum	3	3	-	-	-	-	-	-	-	-	-	-	-	-
	Miehet - Males	3	3	-	-	-	-	-	-	-	-	-	-	-	-
	Naiset - Females	-	-	-	-	-	-	-	-	-	-	-	-	-	-
776	Sikiön ja vastasyntyneen hematologiset sairaudet - Morbi sanguinis neonatorum	3	3	-	-	-	-	-	-	-	-	-	-	-	-
	Miehet - Males	2	2	-	-	-	-	-	-	-	-	-	-	-	-
	Naiset - Females	1	1	-	-	-	-	-	-	-	-	-	-	-	-
777	Sikiön ja vastasyntyneen ruoansulatuselimistön sairaudet - Morbi digestionis neonatorum	6	6	-	-	-	-	-	-	-	-	-	-	-	-
	Miehet - Males	3	3	-	-	-	-	-	-	-	-	-	-	-	-
	Naiset - Females	3	3	-	-	-	-	-	-	-	-	-	-	-	-
778	Sikiön ja vastasyntyneen ihon ja lämmönsäätelyn häiriöt - Casus cutis et temperaturae moderationis fetuum et neonatorum	2	2	-	-	-	-	-	-	-	-	-	-	-	-
	Miehet - Males	1	1	-	-	-	-	-	-	-	-	-	-	-	-
	Naiset - Females	1	1	-	-	-	-	-	-	-	-	-	-	-	-
779	Muut sikiön ja vastasyntyneen häiriötilat - Conditiones aliae neonatorum	3	3	-	-	-	-	-	-	-	-	-	-	-	-
	Miehet - Males	1	1	-	-	-	-	-	-	-	-	-	-	-	-
	Naiset - Females	2	2	-	-	-	-	-	-	-	-	-	-	-	-
	XVI OIREITA JA EPÄTÄYDELLISESTI MÄÄRITELTYJÄ TAPAUKSIA - SYMPTOMATA ET CASUS MALE DEFINITA	485	-	-	-	1	3	4	12	23	134	308			
	Miehet - Males	164	-	-	-	1	1	2	9	13	48	90			
	Naiset - Females	321	-	-	-	-	2	2	3	10	86	218			
780	Yleiset oireet - Symptomata generalia	16	-	-	-	-	1	-	5	4	3	3			
	Miehet - Males	9	-	-	-	-	-	-	4	2	1	2			
	Naiset - Females	7	-	-	-	-	1	-	1	2	2	1			
782	Ihon ja muiden pehmytkudosten oireet - Symptomata cutis et aliarum telae mollis	3	-	-	-	-	-	-	-	1	1	1			
	Miehet - Males	1	-	-	-	-	-	-	-	1	-	-			
	Naiset - Females	2	-	-	-	-	-	-	-	-	1	1			
783	Ravitsemukseen, aineenvaihduntaan ja kehitykseen liittyvät oireet - Symptomata nutritionis, metabolismi et evolutionis	4	-	-	-	-	1	-	-	1	-	2			
	Miehet - Males	2	-	-	-	-	-	-	-	-	-	2			
	Naiset - Females	2	-	-	-	-	1	-	-	1	-	-			
784	Pään ja kaulan alueen oireet - Symptomata regionis capitis et colli	2	-	-	-	-	-	-	1	-	1	-			
	Miehet - Males	1	-	-	-	-	-	-	1	-	-	-			
	Naiset - Females	1	-	-	-	-	-	-	-	-	1	-			

## TILASTOKESKUS

6. Myötävaikuttavien kuolinsyiden esiintyvyys sukupuolen ja iän mukaan 1988; koko maa  
Incidence of contributing causes of death by sex and age 1988; whole country

Tun- nus Code	Myötävaikuttava syy - Contributing cause Sukupuoli - Sex	Yht. Total	Ikä - Age										
			0	1-14	15-24	25-34	35-44	45-54	55-64	65-74	75-84	85+	
785	Verenkiertoelimistön ja imukudoksen oireet - Symptomata organorum cardiovascularium et lymphaticorum	3	-	-	-	-	-	-	-	1	-	2	-
	Miehet - Males	2	-	-	-	-	-	-	-	1	-	1	-
	Naiset - Females	1	-	-	-	-	-	-	-	-	-	1	-
786	Hengityselinten oireet - Symptomata organorum respirationis	5	-	-	-	-	-	-	-	1	2	2	-
	Miehet - Males	4	-	-	-	-	-	-	-	1	2	1	-
	Naiset - Females	1	-	-	-	-	-	-	-	-	-	1	-
787	Ruoansulatuselinten oireet - Symptomata organorum digestionis	8	-	-	-	-	-	-	-	-	-	4	4
	Miehet - Males	2	-	-	-	-	-	-	-	-	-	1	1
	Naiset - Females	6	-	-	-	-	-	-	-	-	-	3	3
788	Virtsaelinten oireet - Symptomata organorum urinarium	3	-	-	-	-	-	-	-	-	-	2	1
	Miehet - Males	3	-	-	-	-	-	-	-	-	-	2	1
	Naiset - Females	-	-	-	-	-	-	-	-	-	-	-	-
789	Muut vatsaontelon ja pikkulantion oireet - Symptomata alia cavi abdominis et pelvis	4	-	-	-	-	-	-	-	1	1	1	1
	Miehet - Males	1	-	-	-	-	-	-	-	-	1	-	-
	Naiset - Females	3	-	-	-	-	-	-	-	1	-	1	1
790	Veritutkimuksen epäspesifiset löydökset - Res non specificatae in examine sanguinis inventae	2	-	-	-	-	-	-	-	-	2	-	-
	Miehet - Males	2	-	-	-	-	-	-	-	-	2	-	-
	Naiset - Females	-	-	-	-	-	-	-	-	-	-	-	-
791	Virtsatutkimuksen epäspesifiset löydökset - Res non specificatae in examine urinae inventae	1	-	-	-	-	-	-	-	-	-	1	-
	Miehet - Males	1	-	-	-	-	-	-	-	-	-	1	-
	Naiset - Females	-	-	-	-	-	-	-	-	-	-	-	-
793	Epäspesifiset poikkeavat sädeagnostiset tutkimuslöydökset - Res abnormes non specificatae in examine radiologico	1	-	-	-	-	-	-	-	-	-	-	1
	Miehet - Males	1	-	-	-	-	-	-	-	-	-	-	1
	Naiset - Females	-	-	-	-	-	-	-	-	-	-	-	-
797	Vanhudenheikkous (ilman psykoosia) - Senilitas, psychosis non indicata	407	-	-	-	-	-	-	-	1	10	106	290
	Miehet - Males	120	-	-	-	-	-	-	-	-	5	34	81
	Naiset - Females	287	-	-	-	-	-	-	-	1	5	72	209
798	Äkillinen, ei väkivaltainen kuolema tuntemattomasta syystä - Mors subita, non violenta, causa ignota	9	-	-	-	1	-	2	1	1	1	4	-
	Miehet - Males	7	-	-	-	1	-	2	1	-	3	-	-
	Naiset - Females	2	-	-	-	-	-	-	-	1	1	-	-
799	Muut riittämättömästi määritellyt ja tuntemattomat sairauden ja kuoleman syyt - Causae aliae male definitae et ignotae morbi et mortis	21	-	-	-	-	1	2	1	1	1	8	8
	Miehet - Males	9	-	-	-	-	1	-	1	-	-	4	3
	Naiset - Females	12	-	-	-	-	-	2	-	1	1	4	5



## TILASTOKESKUS

## 6. Myötävaikuttavien kuolinsyiden esiintyvyys sukupuolen ja iän mukaan 1988; koko maa

## Incidence of contributing causes of death by sex and age 1988; whole country

Tun- nus Code	Myötävaikuttava syy - Contributing cause Sukupuoli - Sex	Yht. Total	Ikä - Age									
			0	1-14	15-24	25-34	35-44	45-54	55-64	65-74	75-84	85+
880	Kaatuminen tai putoaminen portaissa - Fall on or from stairs or steps	15	-	-	-	-	1	-	-	2	8	4
	Miehet - Males	3	-	-	-	1	-	-	-	1	1	
	Naiset - Females	12	-	-	-	-	-	-	2	7	3	
881	Matalalta putoaminen - Fall from low level	31	-	-	-	-	-	-	-	2	17	12
	Miehet - Males	14	-	-	-	-	-	-	-	2	8	4
	Naiset - Females	17	-	-	-	-	-	-	-	9	8	
882	Korkealta putoaminen - Fall from high level	4	-	-	-	-	-	-	2	-	2	-
	Miehet - Males	3	-	-	-	-	-	-	1	-	2	-
	Naiset - Females	1	-	-	-	-	-	-	1	-	-	-
883	Kompastuminen tai liukastuminen samalla tasolla - Fall on same level from slipping, tripping or stumbling	264	1	-	-	-	-	4	11	31	105	112
	Miehet - Males	84	-	-	-	-	-	3	8	19	29	25
	Naiset - Females	180	1	-	-	-	-	1	3	12	76	87
889	Muu tai tarkemmin määrittelemätön putoaminen tai kaatuminen - Other and unspecified fall	158	-	-	-	-	-	1	4	21	71	61
	Miehet - Males	46	-	-	-	-	-	1	1	6	27	11
	Naiset - Females	112	-	-	-	-	-	-	3	15	44	50
890	Tulipalo rakennuksessa - Conflagration in building or structure	2	-	-	-	-	-	1	-	-	-	1
	Miehet - Males	1	-	-	-	-	-	1	-	-	-	-
	Naiset - Females	1	-	-	-	-	-	-	-	-	-	1
900	Kuumuus - Excessive heat	11	-	-	-	-	-	1	2	4	4	-
	Miehet - Males	5	-	-	-	-	-	1	2	1	1	-
	Naiset - Females	6	-	-	-	-	-	-	-	3	3	-
901	Kylmyys - Excessive cold	12	-	-	-	-	-	4	3	2	2	1
	Miehet - Males	9	-	-	-	-	-	4	3	2	-	-
	Naiset - Females	3	-	-	-	-	-	-	-	-	2	1
910	Hukkuminen - Accidental drowning and submersion	3	-	-	-	-	-	-	1	2	-	-
	Miehet - Males	2	-	-	-	-	-	-	1	1	-	-
	Naiset - Females	1	-	-	-	-	-	-	-	1	-	-
911	Tukehtuminen - Obstruction or suffocation	7	-	1	-	-	1	1	-	3	-	1
	Miehet - Males	4	-	1	-	-	1	1	-	1	-	-
	Naiset - Females	3	-	-	-	-	-	-	-	2	-	1
912	Tapaturmainen mekaaninen tukehtuminen - Accidental mechanical suffocation	1	-	-	-	-	-	-	1	-	-	-
	Miehet - Males	-	-	-	-	-	-	-	-	-	-	-
	Naiset - Females	1	-	-	-	-	-	-	1	-	-	-





## TILASTOKESKUS

Taulu 7. Ineväisiässä kuolleet läänin, keskussairaalaapiirin, äidin iän ja kuolinkuukauden mukaan 1988

Table 7. Infant deaths by provinces, central hospital districts, age of mother and month of death, 1988

Alue - Region	Kuolleena syntyneet Still- births	Perinat. kuolleet Perinatal deaths	Varhais- neonataali kuolleet Early neonatal deaths	Möhäis- neonat. kuolleet Late neonatal deaths	Postneon. kuolleet Post neonatal deaths	Imeväis- kuolleet Infant deaths	Elävänä syntyneet Live births
<b>LÄÄNI - PROVINCE</b>							
Koko maa - Whole country	334	531	197	53	135	385	63313
Uudenmaan lääni	84	129	45	10	42	97	16867
Turun ja Porin lääni	35	59	24	16	15	55	8510
Ahvenanmaa	2	2	-	1	-	1	348
Hämeen lääni	44	82	38	1	24	63	8185
Kymen lääni	23	32	9	2	4	15	3647
Mikkelin lääni	9	13	4	1	6	11	2314
Pohjois-Karjalan lääni	9	15	6	2	4	12	2200
Kuopion lääni	20	31	11	6	5	22	3303
Keski-Suomen lääni	23	35	12	1	9	22	3245
Vaasan lääni	35	54	19	4	14	37	5726
Oulun lääni	34	53	19	8	6	33	6328
Lapin lääni	16	26	10	1	6	17	2640
<b>KESKUSSAIRAALAPIIRI - CENTRAL HOSPITAL DISTRICT</b>							
Helsingin yliopistollinen ksp	82	127	45	10	42	97	16669
Turun yliopistollinen ksp	25	40	15	15	10	40	5233
Satakunnan ksp	11	20	9	2	4	15	2741
Kanta-Hämeen ksp	7	16	9	-	6	15	1845
Tampereen yliopistollinen ksp	31	48	17	-	13	30	5161
Päijät-Hämeen shp	10	23	13	-	7	20	2313
Kotkan ksp	12	18	6	2	3	11	2031
Etelä-Saimaan ksp	9	12	3	-	1	4	1472
Mikkelin ksp	5	6	1	1	4	6	1250
Itä-Savon shp	3	5	2	-	2	4	795
Pohjois-Karjalan shp	9	15	6	2	3	11	2213
Kuopion yliopistollinen ksp	20	31	11	6	5	22	3303
Keski-Suomen shp	23	35	12	1	9	22	3245
Etelä-Pohjanmaan ksp	13	24	11	2	6	19	2548
Vaasan ksp	15	20	5	-	5	10	2175
Keski-Pohjanmaan shp	11	15	4	2	3	9	1836
Pohjois-Pohjanmaan yliop. shp	24	39	15	5	4	24	4278
Kainuun shp	6	9	3	3	2	8	1217
Länsi-Pohjan ksp	8	11	3	1	2	6	1018
Lapin ksp	8	15	7	-	4	11	1622
Ahvenanmaa	2	2	-	1	-	1	348

## TILASTOKESKUS

Taulu 7. Imeväisiässä kuolleet läänin, keskussairaalaapiirin, äidin iän ja kuolinkuukauden mukaan 1988 (1000 synt. kohden)  
 Table 7. Infant deaths by provinces, central hospital districts, age of mother and month of death, 1988 (per 1000 births)

Alue - Region	Kuolleena syntyneet Still- births	Perinat. kuolleet Perinatal deaths	Varhais- neonataali- kuolleet Early neonatal deaths	Myöhäis- neonataali- kuolleet Late neonatal deaths	Postneon. kuolleet Post- neonatal deaths	Imeväis- kuolleet Infant deaths	Elävänä syntyneet Live births
<b>LÄÄNI - PROVINCE</b>							
Koko maa - Whole country	5,2	8,3	3,1	0,8	2,1	6,1	63313
Uudenmaan lääni	5,0	7,6	2,7	0,6	2,5	5,8	16867
Turun ja Porin lääni	4,1	6,9	2,8	1,9	1,8	6,5	8510
Ahvenanmaa	5,7	5,7	-	2,9	-	2,9	348
Hämeen lääni	5,3	10,0	4,6	0,1	2,9	7,7	8185
Kymen lääni	6,3	8,7	2,5	0,5	1,1	4,1	3647
Mikkelin lääni	3,9	5,6	1,7	0,4	2,6	4,8	2314
Pohjois-Karjalan lääni	4,1	6,8	2,7	0,9	1,8	5,5	2200
Kuopion lääni	6,0	9,3	3,3	1,8	1,5	6,7	3303
Keski-Suomen lääni	7,0	10,7	3,7	0,3	2,8	6,8	3245
Vaasan lääni	6,1	9,4	3,3	0,7	2,4	6,5	5726
Oulun lääni	5,3	8,3	3,0	1,3	0,9	5,2	6328
Lapin lääni	6,0	9,8	3,8	0,4	2,3	6,4	2640
<b>KESKUSSAIRAALAPIIRI - CENTRAL HOSPITAL DISTRICT</b>							
Helsingin yliopistollinen ksp	4,9	7,6	2,7	0,6	2,5	5,8	16669
Turun yliopistollinen ksp	4,8	7,6	2,9	2,9	1,9	7,6	5233
Satakunnan ksp	4,0	7,3	3,3	0,7	1,5	5,5	2741
Kanta-Hämeen ksp	3,8	8,6	4,9	-	3,3	8,1	1845
Tampereen yliopistollinen ksp	6,0	9,2	3,3	-	2,5	5,8	5161
Päijät-Hämeen shp	4,3	9,9	5,6	-	3,0	8,6	2313
Kotkan ksp	5,9	8,8	3,0	1,0	1,5	5,4	2031
Etelä-Saimaan ksp	6,1	8,1	2,0	-	0,7	2,7	1472
Mikkelin ksp	4,0	4,8	0,8	0,8	3,2	4,8	1250
Itä-Savon shp	3,8	6,3	2,5	-	2,5	5,0	795
Pohjois-Karjalan shp	4,1	6,8	2,7	0,9	1,4	5,0	2213
Kuopion yliopistollinen ksp	6,0	9,3	3,3	1,8	1,5	6,7	3303
Keski-Suomen shp	7,0	10,7	3,7	0,3	2,8	6,8	3245
Etelä-Pohjanmaan ksp	5,1	9,4	4,3	0,8	2,4	7,5	2548
Vaasan ksp	6,8	9,1	2,3	-	2,3	4,6	2175
Keski-Pohjanmaan shp	6,0	8,1	2,2	1,1	1,6	4,9	1836
Pohjois-Pohjanmaan yliop. shp	5,6	9,1	3,5	1,2	0,9	5,6	4278
Kainuun shp	4,9	7,4	2,5	2,5	1,6	6,6	1217
Länsi-Pohjan ksp	7,8	10,7	2,9	1,0	2,0	5,9	1018
Lapin ksp	4,9	9,2	4,3	-	2,5	6,8	1622
Ahvenanmaa	5,7	5,7	-	2,9	-	2,9	348

## TILASTOKESKUS

Taulu 7. Imeväisiässä kuolleet läänin, keskussairaalaapiirin, äidin iän ja kuolinkuukauden mukaan 1988

Table 7. Infant deaths by provinces, central hospital districts, age of mother and month of death, 1988

	Kuolleena syntyneet Still- births	Perinat. kuolleet Perinatal deaths	Varhais- neonataali kuolleet Early neonatal deaths	Myöhäis- neonat. kuolleet Late neonatal deaths	Postneon. kuolleet Post neonatal deaths	Imeväis- kuolleet Infant deaths	Elävänä syntyneet Live births
<b>ÄIDIN IKÄ - AGE OF MOTHER</b>							
15 - 19	15	20	5	-	6	11	..
20 - 24	67	110	43	10	24	77	..
25 - 29	91	158	67	17	48	132	..
30 - 34	95	148	53	15	34	102	..
35 - 39	62	83	21	8	9	38	..
40 - 44	4	11	7	3	5	15	..
45 -	-	1	1	-	9	10	..
<b>KUOLINKUUKAUSI - MONTH OF DEATH</b>							
Tammikuu - January	36	53	17	4	7	28	
Helmikuu - February	26	37	11	4	9	24	
Maaliskuu - March	32	49	17	6	6	29	
Huhtikuu - April	33	46	13	6	12	31	
Toukokuu - May	25	37	12	1	6	19	
Kesäkuu - June	31	45	14	5	18	37	
Heinäkuu - July	23	45	22	4	6	32	
Elokuu - August	30	47	17	4	14	35	
Syyskuu - September	28	44	16	7	14	37	
Lokakuu - October	20	40	20	8	11	39	
Marraskuu - November	31	53	22	3	14	39	
Joulukuu - December	19	35	16	1	18	35	

## TILASTOKESKUS

Taulu 8. Perinataali- ja neonataalikaudella kuolleet syntymäpainon ja raskauden keston mukaan 1988; koko maa  
 Table 8. Perinatal and neonatal deaths by birthweight and gestational age 1988; whole country

	Kuolleena syntyneet Still- births	Perinat. kuolleet Perinatal deaths	Varhais- neonataali kuolleet Early neonatal deaths	Myöhäis- neonat. kuolleet Late neonatal deaths	Postneon. kuolleet Post neonatal deaths	Imeväis- kuolleet Infant deaths
YHTEENSÄ - TOTAL	334	531	197	53	135	385
SYNTYMÄPAINO - BIRTHWEIGHT						
- 499	31	39	8	-	-	8
500 - 999	98	157	59	12	15	86
1000 - 1499	31	54	23	6	5	34
1500 - 1999	35	54	19	2	4	25
2000 - 2499	37	54	17	6	12	35
2500 - 2999	40	62	22	3	7	32
3000 - 3499	30	52	22	10	17	49
3500 - 3999	14	27	13	6	17	36
4000 - 4499	7	8	1	2	4	7
4500 - 4999	3	5	2	-	-	2
5000 -	4	5	1	-	1	2
Tunt. - Unknown	4	14	10	6	53	69
RASKAUDEN KESTO - GESTATIONAL AGE						
- 21	1	4	3	-	..	..
22 - 24	63	101	38	3	..	..
25 - 27	56	87	31	9	..	..
28 - 30	28	46	18	5	..	..
31 - 33	38	62	24	3	..	..
34 - 36	55	80	25	9	..	..
37 - 39	56	82	26	10	..	..
40 - 41	23	49	26	8	..	..
42 -	3	4	1	-	..	..
Tunt. - Unknown	11	16	5	6	..	..

## TILASTOKESKUS

Taulu 9. Perinataalikuolleet ja eri ikäisinä imeväisiässä kuolleet kuolinsyyn (3-num.) mukaan 1988; koko maa  
 Table 9. Perinatal deaths and infant deaths by cause of death (3-digit) 1988; whole country

Kuolinsyy - Cause of death	Kuolleena syntyneet Still- births	Perinat. kuolleet Perinatal deaths	Varhais- neonataali kuolleet Early neonatal deaths	Myöhäis- neonat. kuolleet Late neonatal deaths	Postneon. kuolleet Post- neonatal deaths	Imeväis- kuolleet Infant deaths
Kuolleita yhteensä - Total deaths	334	531	197	53	135	385
<b>I TARTUNTA- JA LOISTAUDIT - MORBI INFECTIOSI ET PARASITARI</b>	-	-	-	-	2	2
Hinkuyskä - Pertussis (033)	-	-	-	-	1	1
Muut virustaudit - Viroses aliae (078)	-	-	-	-	1	1
<b>II KASVAIMET - NEOPLASMATA</b>	1	1	-	1	3	4
Munuaissyöpä ja tarkemmin määrittelemätön virtsaelinten syöpä - Neoplasma malignum rennis et organorum urinariorum aliorum et NUD (189)	-	-	-	-	1	1
Muiden umpirauhasten ja niihin verrattavien elinten syöpä - Neoplasma malignum glandularum endocrinarum aliarum et organorum similia (194)	-	-	-	1	1	2
Hengityselinten ja rintaontelon hyvänlaatuinen kasvain - Neoplasma benignum systematis respirstionis et organorum intrathoracalium (212)	1	1	-	-	-	-
Verisuonten ja imusuonten hyvänlaatuinen kasvain - Haemangioma et lymphangioma (228)	-	-	-	-	1	1
<b>III UMPIERITYS- JA AINEENVAIHDUNTASAIRAUDET - MORBI SYSTEMATIS ENDOCRINI, NUTRITIONIS ET METABOLICI</b>	-	1	1	-	9	10
Sokeritauti - Diabetes mellitus (250)	-	-	-	-	1	1
Lisämunuaisen taudit - Morbi glandulae suprarenalis (255)	-	-	-	-	1	1
Aminohappojen kuljetuksen ja aineenvaihdunnan häiriöt - Morbi congeniti metabolici aminoacidi (270)	-	1	1	-	2	3
Rasva-aineenvaihdunnan synnynnäiset häiriöt - Morbi congeniti metabolici lipidici (272)	-	-	-	-	1	1
Muut aineenvaihduntahäiriöt - Morbi metabolici alii seu NUD (277)	-	-	-	-	4	4
<b>VI HERMOSTON JA AISTIMIEN SAIRAUDET - MORBI SYSTEMATIS NERVORUM</b>	-	-	-	-	8	8
Bakteeriperäinen aivokalvontulehdus - Meningitis bacterica (320)	-	-	-	-	2	2
Aivojen degeneratiiviset sairaudet - Morbi degenerationis cerebri (330)	-	-	-	-	1	1
Selkäytimen etusarven neuronin taudit - Morbi cellularum cornus anterioris (335)	-	-	-	-	3	3
Lapsuusiän aivohalvaus (CP) - Paresis cerebrealis infantilis (343)	-	-	-	-	1	1
Epilepsia (345)	-	-	-	-	1	1

## TILASTOKESKUS

Taulu 9. Perinataalikuolleet ja eri ikäisinä imeväisiässä kuolleet kuolinsyyn (3-num.) mukaan 1988; koko maa  
 Table 9. Perinatal deaths and infant deaths by cause of death (3-digit) 1988; whole country

Kuolinsyy - Cause of death	Kuolleena syntyneet Still- births	Perinat. kuolleet Perinatal deaths	Varhais- neonataali kuolleet Early neonatal deaths	Möhäis- neonat. kuolleet Late neonatal deaths	Postneon. kuolleet Post- neonatal deaths	Imeväis- kuolleet Infant deaths
<b>VII VERENKIERTOELINTEN SAIRAUDET - MORBI ORGANORUM CIRCULATIONIS</b>	-	-	-	-	2	2
Muut sydänpussin sairaudet - Morbi pericardii alii (423)	-	-	-	-	1	1
Aivoverenvuoto - Haemorrhagia intracerebralis (431)	-	-	-	-	1	1
<b>VIII HENGITYSELINTEN TAUDIT - MORBI ORGANORUM RESPIRATIONIS</b>	-	-	-	-	5	5
Keuhkokuume - Pneumonia NUD (485)	-	-	-	-	4	4
Tarkemmin määrittelemätön keuhkoput- kentulehdus - Bronchitis NUD (490)	-	-	-	-	1	1
<b>X VIRTSA- JA SUKUELINTEN TAUDIT - MORBI ORGANORUM UROGENITALIUM</b>	-	-	-	-	2	2
Nefroottinen syndrooma - Syndroma nephroticum (581)	-	-	-	-	1	1
Munuaisinfektiot - Infectio renis (590)	-	-	-	-	1	1
<b>XIV SYNNYNNÄISET EPÄMUODOSTUMAT - MALEFORMATIONES CONGENITAE</b>	49	127	78	18	35	131
Aivottomuus - Anencephalus (740)	3	5	2	-	-	2
Selkäydinhalkio - Spina fibida aperta (741)	1	1	-	-	-	-
Hermoston muut epämuodostumat - Male- formationes systematis nervorum aliae (742)	4	8	4	-	2	6
Korvan, kasvojen ja kaulan epämuodostu- mat - Maleformationes auris, faciei et colli (744)	1	1	-	-	-	-
Sydämen bulbus- ja väliseinädefektit - Maleformationes bulbi et septi cordis (745)	5	12	7	4	13	24
Muut synnynnäiset sydänviat - Malefor- mationes cordis congenitae aliae (746)	3	23	20	6	8	34
Muun verenkiertoelimistön epämuodostumat Maleformationes organorum circulationis aliorum (747)	1	4	3	3	2	8
Hengityselinten epämuodostumat - Malefor- mationes organorum respirationis (748)	2	17	15	-	-	15
Suulakihalkio ja huulihalkio - Palato- et cheiloschisis (749)	3	3	-	-	-	-
Ruoansulatuselinten muut epämuodostumat Maleformationes organorum digestionis aliae (751)	-	1	1	-	3	4
Virtsaelinten epämuodostumat - Male- formationes organorum urinariorum (753)	5	11	6	-	-	6

## TILASTOKESKUS

Taulu 9. Perinataalikuolleet ja eri ikäisinä imeväisiässä kuolleet kuolinsyyn (3-num.) mukaan 1988; koko maa

Table 9. Perinatal deaths and infant deaths by cause of death (3-digit) 1988; whole country

Kuolinsyy - Cause of death	Kuolleena syntyneet Still- births	Perinat. kuolleet Perinatal deaths	Varhais- neonataali kuolleet Early neonatal deaths	Myöhäis- neonat. kuolleet Late neonatal deaths	Postneon. kuolleet Post- neonatal deaths	Imeväis- kuolleet Infant deaths
Tuki- ja liikuntaelinten epämuodostumat Maleformations systematis musculosceletalis (754)	1	2	1	-	-	1
Muut raajojen epämuodostumat - Maleformations extremitatum aliae (755)	2	3	1	-	-	1
Muut tuki- ja liikuntaelinten epämuodostumat - Maleformations systematis musculosceletalis aliae (756)	-	8	8	2	-	10
Kromosomianomaliat - Anomaliae chromosomatis (758)	13	19	6	2	6	14
Muut anomaliat - Maleformations aliae (759)	5	9	4	1	1	6
XV PERINATAALIT SYYT - CAUSAE MORTIS PERINATALIS	283	396	113	28	22	163
Sikiön kasvuhäiriö - Tarditas fetus crescendi (764)	8	8	-	-	-	-
Ennenaikaisuus - Praematuritas (765)	-	24	24	-	-	24
Raskauden pitkään kestoon ja suureen syntymäpainoon liittyvät häiriöt - Postmaturitas (766)	2	2	-	-	-	-
Synnytystraumat - Traumata in partu (767)	1	4	3	-	-	3
Sikiön hapenpuute ja asfyksia - Hypoxia et asphyxia foetalis (768)	56	70	14	-	1	15
IRD-oireyhtymä - Syndroma IRD (769)	-	28	28	7	4	39
Muut vastasyntyneen hengitysvaikeudet - Dysfunctio respirationis alia (770)	4	27	23	4	9	36
Perinataalivaiheen infektiot - Morbi infectiosi perinatalis (771)	4	11	7	4	2	13
Sikiön ja vastasyntyneen verenvuoto - Haemorrhagia foetalis et neonatalis (772)	6	15	9	8	3	20
Sikiön ja vastasyntyneen isoimmunistiosta aiheutuva hemolyyttinen sairaus - Morbus haemolyticus foetuum et neonatorum e causa isoimmunitaria (773)	1	1	-	-	-	-
Sikiön tai vastasyntyneen endokriiniset ja metaboliset häiriöt - Morbi endocrini et metabolici foetuum et neonatorum (775)	-	-	-	1	-	1
Sikiön ja vastasyntyneen hematologiset sairaudet - Morbi sanguinis neonatorum (776)	1	3	2	-	-	2
Sikiön ja vastasyntyneen ruoansulatuselimistön taudit - Morbi digestionis neonatorum (777)	-	-	-	3	3	6
Ihon ja lämmönsäätelyn häiriöt - Casus cutis et temperaturae moderationis (778)	10	11	1	-	-	1
Muut sikiön ja vastasyntyneen häiriöt - Conditiones aliae neonatorum (779)	190	192	2	1	-	3

## TILASTOKESKUS

Taulu 9. Perinataalikuolleet ja eri ikäisinä imeväisiässä kuolleet kuolinsyyn (3-num.) mukaan 1988; koko maa  
 Table 9. Perinatal deaths and infant deaths by cause of death (3-digit) 1988; whole country

Kuolinsyy - Cause of death	Kuolleena syntyneet Still- births	Perinat. kuolleet Perinatal deaths	Varhais- neonataali kuolleet Early neonatal deaths	Myöhäis- neonat. kuolleet Late neonatal deaths	Postneon. kuolleet Post- neonatal deaths	Imeväis- kuolleet Infant deaths
<b>XVI OIREET JA EPÄTÄYDELLISESTI MÄÄRI- TELLYT TAPAUKSET - SYMPTOMATA ET CASUS MALE DEFINITA</b>	-	2	2	3	41	46
Äkillinen, ei väkivaltainen kuolema tuntemattomasta syystä - Mors subita, non violenta, causa ignota (798)	-	-	-	3	38	41
Muut riittämättömästi määritellyt ja tuntemattomat kuolinsyyt - Causae aliae male definitae et ignotae morbi et mortis (799)	-	2	2	-	3	5
<b>XVII TAPATURMAT JA VÄKIVALTA - ACCIDENTS AND VIOLENCE</b>	1	4	3	3	6	12
Moottoriajoneuvotapaturmat yleisellä liikennealueella - Motor vehicle traffic accidents (E801)	1	1	-	-	2	2
Muu tai tarkemmin määrittelemätön toi- menpidevahinko - Other and unspecified missadventures during medical care (E869)	-	1	1	1	-	2
Tulipalo rakennuksessa - Conflagration in building or structure (E890)	-	-	-	-	1	1
Tukehtuminen - Suffocation (E911)	-	-	-	1	1	2
Tapaturmainen mekaaninen tukehtuminen - Accidental mechanical suffocation (E912)	-	-	-	-	1	1
Hirttäminen tai kuristaminen - Assault by hanging or strangulation (E962)	-	1	1	-	-	1
Hukuttaminen - Assault by submersion (E963)	-	-	-	-	1	1
Hukkuminen, hukuttautuminen tai hukut- taminen - Submersion (E973)	-	1	1	-	-	1
Muulla tavalla tapahtunut vahingoittu- minen - Injury by other means (E979)	-	-	-	1	-	1

## TILASTOKESKUS

Taulu 10. Kuolleet peruskuolinsyyn, iän ja selvittämismenetellyn mukaan 1988; koko maa ja läänit  
Table 10. Deaths by underlying cause, age and determination of cause of death 1988; whole country and provinces

Alue - Region Kuolinsyy - Cause of death Ikä - Age	Yhteensä - Total		Klininen tutkimus - Clinical examination		Ruumiinavaus - Autopsy		Lääketieteellinen - Medical		Oikeuslääketieteellinen - Medicolegal		Muu 1) Other	
		%		%		%		%		%		%
<b>KOKO MAA - WHOLE COUNTRY</b>												
Kuolleita yhteensä - Total deaths	49090	100,0	31876	64,9	8222	16,7	8582	17,5	410	0,8		
0 - 64	12850	100,0	4726	36,8	2478	19,3	5512	42,9	134	1,0		
65 - 74	10850	100,0	7061	65,1	2167	20,0	1510	13,9	112	1,0		
75 -	25390	100,0	20089	79,1	3577	14,1	1560	6,1	164	0,6		
Tauteihin kuolleet - All diseases	44532	100,0	31545	70,8	8172	18,4	4436	10,0	379	0,9		
0 - 64	9567	100,0	4699	49,1	2469	25,8	2293	24,0	106	1,1		
65 - 74	10370	100,0	7025	67,7	2164	20,9	1071	10,3	110	1,1		
75 -	24595	100,0	19821	80,6	3539	14,4	1072	4,4	163	0,7		
Verenkiertoelinten sairaudet - Circulatory diseases	24711	100,0	16781	67,9	4271	17,3	3371	13,6	288	1,2		
0 - 64	4329	100,0	1687	39,0	998	23,1	1582	36,5	62	1,4		
65 - 74	5806	100,0	3563	61,4	1250	21,5	898	15,5	95	1,6		
75 -	14576	100,0	11531	79,1	2023	13,9	891	6,1	131	0,9		
- Akuutti sydäninfarkti - Acute myocardial infarction	9999	100,0	6740	67,4	1920	19,2	1139	11,4	200	2,0		
0 - 64	1994	100,0	944	47,3	464	23,3	540	27,1	46	2,3		
65 - 74	2771	100,0	1793	64,7	609	22,0	300	10,8	69	2,5		
75 -	5234	100,0	4003	76,5	847	16,2	299	5,7	85	1,6		
Tapaturmat ja väkivalta - Accidents and violence	4558	100,0	331	7,3	50	1,1	4146	91,0	31	0,7		
0 - 64	3283	100,0	27	0,8	9	0,3	3219	98,1	28	0,9		
65 - 74	480	100,0	36	7,5	3	0,6	439	91,5	2	0,4		
75 -	795	100,0	268	33,7	38	4,8	488	61,4	1	0,1		
- Tapaturmat - Accidents	2823	100,0	321	11,4	50	1,8	2432	86,1	20	0,7		
0 - 64	1798	100,0	23	1,3	9	0,5	1748	97,2	18	1,0		
65 - 74	329	100,0	33	10,0	3	0,9	292	88,8	1	0,3		
75 -	696	100,0	265	38,1	38	5,5	392	56,3	1	0,1		
- Itsemurhat - Suicides	1402	100,0	8	0,6	-	-	1386	98,9	8	0,6		
0 - 64	1195	100,0	3	0,3	-	-	1185	99,2	7	0,6		
65 - 74	126	100,0	2	1,6	-	-	123	97,6	1	0,8		
75 -	81	100,0	3	3,7	-	-	78	96,3	-	-		
- Epäselvät - Undetermined injury	192	100,0	2	1,0	-	-	187	97,4	3	1,6		
0 - 64	162	100,0	1	0,6	-	-	158	97,5	3	1,9		
65 - 74	19	100,0	1	5,3	-	-	18	94,7	-	-		
75 -	11	100,0	-	-	-	-	11	100,0	-	-		
<b>UUDENMAAN LÄÄNI</b>												
Kuolleita yhteensä - Total deaths	10708	100,0	5821	54,4	2567	24,0	2251	21,0	69	0,6		
0 - 64	3034	100,0	838	27,6	738	24,3	1438	47,4	20	0,7		
65 - 74	2274	100,0	1227	54,0	640	28,1	385	16,9	22	1,0		
75 -	5400	100,0	3756	69,6	1189	22,0	428	7,9	27	0,5		
Tauteihin kuolleet - All diseases	9612	100,0	5767	60,0	2547	26,5	1236	12,9	62	0,6		
0 - 64	2245	100,0	837	37,3	737	32,8	658	29,3	13	0,6		
65 - 74	2168	100,0	1224	56,5	640	29,5	282	13,0	22	1,0		
75 -	5199	100,0	3706	71,3	1170	22,5	296	5,7	27	0,5		

1) Sisältää väliaikaiset kuolintodistukset - Includes temporary certificates

## TILASTOKESKUS

Taulu 10. Kuolleet peruskuolinsyyn, iän ja selvittämismenettelyn mukaan 1988; koko maa ja läänit  
Table 10. Deaths by underlying cause, age and determination of cause of death 1988; whole country and provinces

Alue - Region Kuolinsyyn - Cause of death Ikä - Age	Yhteensä - Total		Kliininen tutkimus- Clinical examination		Ruumiinavaus - Autopsy Lääketieteel- linen Medical		Oikeuslääke- tieteellinen Medicolegal		Muu 1) Other	
		%		%		%		%		%
Verenkiertoelinten sairaudet - Circulatory diseases										
	5030	100,0	2815	56,0	1260	25,0	905	18,0	50	1,0
0 - 64	912	100,0	239	26,2	244	26,8	421	46,2	8	0,9
65 - 74	1167	100,0	550	47,1	360	30,8	238	20,4	19	1,6
75 -	2951	100,0	2026	68,7	656	22,2	246	8,3	23	0,8
- Akuutti sydäninfarkti - Acute myocardial infarction										
	1851	100,0	954	51,5	564	30,5	296	16,0	37	2,0
0 - 64	384	100,0	131	34,1	113	29,4	135	35,2	5	1,3
65 - 74	520	100,0	247	47,5	183	35,2	73	14,0	17	3,3
75 -	947	100,0	576	60,8	268	28,3	88	9,3	15	1,6
Tapaturmat ja väkivalta - Accidents and violence										
	1096	100,0	54	4,9	20	1,8	1015	92,6	7	0,6
0 - 64	789	100,0	1	0,1	1	0,1	780	98,9	7	0,9
65 - 74	106	100,0	3	2,8	-	-	103	97,2	-	-
75 -	201	100,0	50	24,9	19	9,5	132	65,7	-	-
- Tapaturmat - Accidents										
	683	100,0	54	7,9	20	2,9	606	88,7	3	0,4
0 - 64	431	100,0	1	0,2	1	0,2	426	98,8	3	0,7
65 - 74	76	100,0	3	3,9	-	-	73	96,1	-	-
75 -	176	100,0	50	28,4	19	10,8	107	60,8	-	-
- Itsemurhat - Suicides										
	312	100,0	-	-	-	-	309	99,0	3	1,0
0 - 64	269	100,0	-	-	-	-	266	98,9	3	1,1
65 - 74	22	100,0	-	-	-	-	22	100,0	-	-
75 -	21	100,0	-	-	-	-	21	100,0	-	-
- Epäselvät - Undetermined injury										
	50	100,0	-	-	-	-	49	98,0	1	2,0
0 - 64	45	100,0	-	-	-	-	44	97,8	1	2,2
65 - 74	5	100,0	-	-	-	-	5	100,0	-	-
TURUN JA PORIN LÄÄNI										
Kuolleita yhteensä - Total deaths										
	7523	100,0	4656	61,9	1635	21,7	1169	15,5	63	0,8
0 - 64	1732	100,0	592	34,2	436	25,2	679	39,2	25	1,4
65 - 74	1602	100,0	964	60,2	402	25,1	225	14,0	11	0,7
75 -	4189	100,0	3100	74,0	797	19,0	265	6,3	27	0,6
Tauteihin kuolleet - All diseases										
	6916	100,0	4593	66,4	1622	23,5	640	9,3	61	0,9
0 - 64	1328	100,0	587	44,2	433	32,6	285	21,5	23	1,7
65 - 74	1534	100,0	957	62,4	401	26,1	165	10,8	11	0,7
75 -	4054	100,0	3049	75,2	788	19,4	190	4,7	27	0,7
Verenkiertoelinten sairaudet - Circulatory diseases										
	3827	100,0	2386	62,3	921	24,1	495	12,9	25	0,7
0 - 64	563	100,0	189	33,6	178	31,6	191	33,9	5	0,9
65 - 74	838	100,0	447	53,3	240	28,6	145	17,3	6	0,7
75 -	2426	100,0	1750	72,1	503	20,7	159	6,6	14	0,6
- Akuutti sydäninfarkti - Acute myocardial infarction										
	1651	100,0	959	58,1	430	26,0	243	14,7	19	1,2
0 - 64	295	100,0	101	34,2	92	31,2	98	33,2	4	1,4
65 - 74	436	100,0	235	53,9	126	28,9	71	16,3	4	0,9
75 -	920	100,0	623	67,7	212	23,0	74	8,0	11	1,2

## TILASTOKESKUS

Taulu 10. Kuolleet peruskuolinsyyn, iän ja selvittämismenettelyn mukaan 1988; koko maa ja läänit  
Table 10. Deaths by underlying cause, age and determination of cause of death 1988; whole country and provinces

Alue - Region Kuolinsyyn - Cause of death Ikä - Age	Yhteensä - Total		Kliininen tutkimus - Clinical examination		Ruuminavaus - Autopsy				Muu 1) Other	
		%		%	Lääketieteellinen Medical	%	Oikeuslääketieteellinen Medicolegal	%		%
<b>Tapaturmat ja väkivalta - Accidents and violence</b>	607	100,0	63	10,4	13	2,1	529	87,1	2	0,3
0 - 64	404	100,0	5	1,2	3	0,7	394	97,5	2	0,5
65 - 74	68	100,0	7	10,3	1	1,5	60	88,2	-	-
75 -	135	100,0	51	37,8	9	6,7	75	55,6	-	-
- Tapaturmat - Accidents	413	100,0	60	14,5	13	3,1	338	81,8	2	0,5
0 - 64	241	100,0	3	1,2	3	1,2	233	96,7	2	0,8
65 - 74	50	100,0	6	12,0	1	2,0	43	86,0	-	-
75 -	122	100,0	51	41,8	9	7,4	62	50,8	-	-
- Itsemurhat - Suicides	165	100,0	2	1,2	-	-	163	98,8	-	-
0 - 64	139	100,0	2	1,4	-	-	137	98,6	-	-
65 - 74	17	100,0	-	-	-	-	17	100,0	-	-
75 -	9	100,0	-	-	-	-	9	100,0	-	-
- Epäselvät - Undetermined injury	20	100,0	1	5,0	-	-	19	95,0	-	-
0 - 64	15	100,0	-	-	-	-	15	100,0	-	-
65 - 74	1	100,0	1	100,0	-	-	-	-	-	-
75 -	4	100,0	-	-	-	-	4	100,0	-	-
<b>AHVENANMAA</b>										
<b>Kuolleita yhteensä - Total deaths</b>	217	100,0	167	77,0	27	12,4	16	7,4	7	3,2
0 - 64	32	100,0	11	34,4	6	18,8	13	40,6	2	6,3
65 - 74	42	100,0	35	83,3	5	11,9	2	4,8	-	-
75 -	143	100,0	121	84,6	16	11,2	1	0,7	5	3,5
<b>Tauteihin kuolleet - All diseases</b>	206	100,0	164	79,6	27	13,1	8	3,9	7	3,4
0 - 64	24	100,0	11	45,8	6	25,0	5	20,8	2	8,3
65 - 74	42	100,0	35	83,3	5	11,9	2	4,8	-	-
75 -	140	100,0	118	84,3	16	11,4	1	0,7	5	3,6
<b>Verenkiertoelinten sairaudet - Circulatory diseases</b>	119	100,0	91	76,5	16	13,4	6	5,0	6	5,0
0 - 64	9	100,0	1	11,1	3	33,3	3	33,3	2	22,2
65 - 74	22	100,0	17	77,3	3	13,6	2	9,1	-	-
75 -	88	100,0	73	83,0	10	11,4	1	1,1	4	4,5
<b>- Akuutti sydäninfarkti - Acute myocardial infarction</b>	42	100,0	30	71,4	6	14,3	1	2,4	5	11,9
0 - 64	3	100,0	-	-	1	33,3	1	33,3	1	33,3
65 - 74	10	100,0	8	80,0	2	20,0	-	-	-	-
75 -	29	100,0	22	75,9	3	10,3	-	-	4	13,8
<b>Tapaturmat ja väkivalta - Accidents and violence</b>	11	100,0	3	27,3	-	-	8	72,7	-	-
0 - 64	8	100,0	-	-	-	-	8	100,0	-	-
75 -	3	100,0	3	100,0	-	-	-	-	-	-
- Tapaturmat - Accidents	8	100,0	3	37,5	-	-	5	62,5	-	-
0 - 64	5	100,0	-	-	-	-	5	100,0	-	-
75 -	3	100,0	3	100,0	-	-	-	-	-	-
- Itsemurhat - Suicides	3	100,0	-	-	-	-	3	100,0	-	-
0 - 64	3	100,0	-	-	-	-	3	100,0	-	-

## TILASTOKESKUS

Taulu 10. Kuolleet peruskuolinsyyn, iän ja selvittämismenettelyn mukaan 1988; koko maa ja läänit  
Table 10. Deaths by underlying cause, age and determination of cause of death 1988; whole country and provinces

Alue - Region	Yhteensä- Total		Kliininen tutkimus- Clinical examination		Ruumiinavaus - Autopsy		Muu 1) Other			
		%		%	Lääketieteel- linen Medical	Oikeuslääke- tieteellinen Medicolegal		%		
<b>HÄMEEN LÄÄNI</b>										
Kuolleita yhteensä - Total deaths	7125	100,0	4652	65,3	1128	15,8	1305	18,3	40	0,6
0 - 64	1764	100,0	669	37,9	314	17,8	772	43,8	9	0,5
65 - 74	1550	100,0	957	61,7	330	21,3	250	16,1	13	0,8
75 -	3811	100,0	3026	79,4	484	12,7	283	7,4	18	0,5
Tauteihin kuolleet - All diseases	6456	100,0	4619	71,5	1124	17,4	676	10,5	37	0,6
0 - 64	1314	100,0	668	50,8	312	23,7	327	24,9	7	0,5
65 - 74	1461	100,0	953	65,2	330	22,6	166	11,4	12	0,8
75 -	3681	100,0	2998	81,4	482	13,1	183	5,0	18	0,5
Verenkiertoelinten sairaudet - Circulatory diseases	3546	100,0	2399	67,7	614	17,3	499	14,1	34	1,0
0 - 64	564	100,0	198	35,1	133	23,6	228	40,4	5	0,9
65 - 74	795	100,0	447	56,2	208	26,2	128	16,1	12	1,5
75 -	2187	100,0	1754	80,2	273	12,5	143	6,5	17	0,8
- Akuutti sydäninfarkti - Acute myocardial infarction	1443	100,0	942	65,3	288	20,0	192	13,3	21	1,5
0 - 64	266	100,0	101	38,0	75	28,2	87	32,7	3	1,1
65 - 74	394	100,0	226	57,4	104	26,4	55	14,0	9	2,3
75 -	783	100,0	615	78,5	109	13,9	50	6,4	9	1,1
Tapaturmat ja väkivalta - Accidents and violence	669	100,0	33	4,9	4	0,6	629	94,0	3	0,4
0 - 64	450	100,0	1	0,2	2	0,4	445	98,9	2	0,4
65 - 74	89	100,0	4	4,5	-	-	84	94,4	1	1,1
75 -	130	100,0	28	21,5	2	1,5	100	76,9	-	-
- Tapaturmat - Accidents	405	100,0	31	7,7	4	1,0	368	90,9	2	0,5
0 - 64	240	100,0	1	0,4	2	0,8	235	97,9	2	0,8
65 - 74	60	100,0	3	5,0	-	-	57	95,0	-	-
75 -	105	100,0	27	25,7	2	1,9	76	72,4	-	-
- Itsemurhat - Suicides	208	100,0	2	1,0	-	-	205	98,6	1	0,5
0 - 64	164	100,0	-	-	-	-	164	100,0	-	-
65 - 74	22	100,0	1	4,5	-	-	20	90,9	1	4,5
75 -	22	100,0	1	4,5	-	-	21	95,5	-	-
- Epäselvät - Undetermined injury	39	100,0	-	-	-	-	39	100,0	-	-
0 - 64	31	100,0	-	-	-	-	31	100,0	-	-
65 - 74	6	100,0	-	-	-	-	6	100,0	-	-
75 -	2	100,0	-	-	-	-	2	100,0	-	-
<b>KYMEN LÄÄNI</b>										
Kuolleita yhteensä - Total deaths	3796	100,0	2599	68,5	473	12,5	698	18,4	26	0,7
0 - 64	1013	100,0	392	38,7	150	14,8	461	45,5	10	1,0
65 - 74	790	100,0	544	68,9	135	17,1	105	13,3	6	0,8
75 -	1993	100,0	1663	83,4	188	9,4	132	6,6	10	0,5
Tauteihin kuolleet - All diseases	3456	100,0	2565	74,2	472	13,7	395	11,4	24	0,7
0 - 64	767	100,0	390	50,8	150	19,6	219	28,6	8	1,0
65 - 74	758	100,0	540	71,2	135	17,8	77	10,2	6	0,8
75 -	1931	100,0	1635	84,7	187	9,7	99	5,1	10	0,5

## TILASTOKESKUS

Taulu 10. Kuolleet peruskuolinsyyän, iän ja selvittämismenettelyn mukaan 1988; koko maa ja läänit  
Table 10. Deaths by underlying cause, age and determination of cause of death 1988; whole country and provinces

Alue - Region Kuolinsyy - Cause of death Ikä - Age	Yhteensä- Total		Kliininen tutkimus- Clinical examination		Ruumiinavaus - Autopsy Lääketieteel- linen Medical		Oikeuslääke- tieteellinen Medicolegal		Muu 1) Other	
		%		%		%		%		%
Verenkiertoelinten sairaudet - Circulatory diseases										
	2102	100,0	1531	72,8	231	11,0	326	15,5	14	0,7
0 - 64	387	100,0	154	39,8	65	16,8	166	42,9	2	0,5
65 - 74	458	100,0	309	67,5	74	16,2	70	15,3	5	1,1
75 -	1257	100,0	1068	85,0	92	7,3	90	7,2	7	0,6
- Akuutti sydäninfarkti - Acute myocardial infarction										
	672	100,0	511	76,0	94	14,0	59	8,8	8	1,2
0 - 64	143	100,0	75	52,4	31	21,7	35	24,5	2	1,4
65 - 74	183	100,0	137	74,9	32	17,5	10	5,5	4	2,2
75 -	346	100,0	299	86,4	31	9,0	14	4,0	2	0,6
Tapaturmat ja väkivalta - Accidents and violence										
	340	100,0	34	10,0	1	0,3	303	89,1	2	0,6
0 - 64	246	100,0	2	0,8	-	-	242	98,4	2	0,8
65 - 74	32	100,0	4	12,5	-	-	28	87,5	-	-
75 -	62	100,0	28	45,2	1	1,6	33	53,2	-	-
- Tapaturmat - Accidents										
	229	100,0	34	14,8	1	0,4	193	84,3	1	0,4
0 - 64	148	100,0	2	1,4	-	-	145	98,0	1	0,7
65 - 74	21	100,0	4	19,0	-	-	17	81,0	-	-
75 -	60	100,0	28	46,7	1	1,7	31	51,7	-	-
- Itsemurhat - Suicides										
	85	100,0	-	-	-	-	84	98,8	1	1,2
0 - 64	75	100,0	-	-	-	-	74	98,7	1	1,3
65 - 74	9	100,0	-	-	-	-	9	100,0	-	-
75 -	1	100,0	-	-	-	-	1	100,0	-	-
- Epäselvät - Undetermined injury										
	14	100,0	-	-	-	-	14	100,0	-	-
0 - 64	12	100,0	-	-	-	-	12	100,0	-	-
65 - 74	2	100,0	-	-	-	-	2	100,0	-	-
MIKKELIN LÄÄNI										
Kuolleita yhteensä - Total deaths										
	2461	100,0	1790	72,7	291	11,8	364	14,8	16	0,7
0 - 64	584	100,0	246	42,1	96	16,4	239	40,9	3	0,5
65 - 74	599	100,0	440	73,5	81	13,5	74	12,4	4	0,7
75 -	1278	100,0	1104	86,4	114	8,9	51	4,0	9	0,7
Tauteihin kuolleet - All diseases										
	2245	100,0	1773	79,0	288	12,8	168	7,5	16	0,7
0 - 64	431	100,0	244	56,6	96	22,3	88	20,4	3	0,7
65 - 74	568	100,0	435	76,6	81	14,3	48	8,5	4	0,7
75 -	1246	100,0	1094	87,8	111	8,9	32	2,6	9	0,7
Verenkiertoelinten sairaudet - Circulatory diseases										
	1298	100,0	1021	78,7	142	10,9	123	9,5	12	0,9
0 - 64	204	100,0	106	52,0	39	19,1	57	27,9	2	1,0
65 - 74	350	100,0	259	74,0	45	12,9	42	12,0	4	1,1
75 -	744	100,0	656	88,2	58	7,8	24	3,2	6	0,8
- Akuutti sydäninfarkti - Acute myocardial infarction										
	506	100,0	403	79,6	57	11,3	36	7,1	10	2,0
0 - 64	99	100,0	58	58,6	17	17,2	23	23,2	1	1,0
65 - 74	147	100,0	115	78,2	19	12,9	9	6,1	4	2,7
75 -	260	100,0	230	88,5	21	8,1	4	1,5	5	1,9

## TILASTOKESKUS

Taulu 10. Kuolleet peruskuolinsyyn, iän ja selvittämismenettelyn mukaan 1988; koko maa ja läänit  
Table 10. Deaths by underlying cause, age and determination of cause of death 1988; whole country and provinces

Alue - Region	Yhteensä- Total		Kliininen tutkimus- Clinical examination		Ruumiinavaus - Autopsy				Muu 1) Other	
					Lääketieteel- linen Medical		Oikeuslääke- tieteellinen Medicolegal			
Kuolinsyy - Cause of death										
Ikä - Age										
		%		%		%		%	%	
<b>Tapaturmat ja väkivalta -</b> Accidents and violence										
	216	100,0	17	7,9	3	1,4	196	90,7	-	-
0 - 64	153	100,0	2	1,3	-	-	151	98,7	-	-
65 - 74	31	100,0	5	16,1	-	-	26	83,9	-	-
75 -	32	100,0	10	31,3	3	9,4	19	59,4	-	-
- Tapaturmat - Accidents										
	136	100,0	17	12,5	3	2,2	116	85,3	-	-
0 - 64	90	100,0	2	2,2	-	-	88	97,8	-	-
65 - 74	20	100,0	5	25,0	-	-	15	75,0	-	-
75 -	26	100,0	10	38,5	3	11,5	13	50,0	-	-
- Itsemurhat - Suicides										
	68	100,0	-	-	-	-	68	100,0	-	-
0 - 64	54	100,0	-	-	-	-	54	100,0	-	-
65 - 74	10	100,0	-	-	-	-	10	100,0	-	-
75 -	4	100,0	-	-	-	-	4	100,0	-	-
- Epäselvät - Undetermined injury										
	7	100,0	-	-	-	-	7	100,0	-	-
0 - 64	5	100,0	-	-	-	-	5	100,0	-	-
75 -	2	100,0	-	-	-	-	2	100,0	-	-
<b>POHJOIS-KARJALAN LÄÄNI</b>										
Kuolleita yhteensä - Total deaths										
	1995	100,0	1465	73,4	170	8,5	344	17,2	16	0,8
0 - 64	544	100,0	248	45,6	60	11,0	233	42,8	3	0,6
65 - 74	480	100,0	364	75,8	49	10,2	60	12,5	7	1,5
75 -	971	100,0	853	87,8	61	6,3	51	5,3	6	0,6
Tauteihin kuolleet - All diseases										
	1799	100,0	1447	80,4	169	9,4	167	9,3	16	0,9
0 - 64	396	100,0	247	62,4	59	14,9	87	22,0	3	0,8
65 - 74	458	100,0	360	78,6	49	10,7	42	9,2	7	1,5
75 -	945	100,0	840	88,9	61	6,5	38	4,0	6	0,6
Verenkiertoelinten sairaudet - Circulatory diseases										
	1042	100,0	799	76,7	86	8,3	142	13,6	15	1,4
0 - 64	224	100,0	118	52,7	32	14,3	71	31,7	3	1,3
65 - 74	276	100,0	203	73,6	29	10,5	37	13,4	7	2,5
75 -	542	100,0	478	88,2	25	4,6	34	6,3	5	0,9
- Akuutti sydäninfarkti - Acute myocardial infarction										
	488	100,0	355	72,7	37	7,6	86	17,6	10	2,0
0 - 64	129	100,0	66	51,2	14	10,9	46	35,7	3	2,3
65 - 74	134	100,0	101	75,4	9	6,7	21	15,7	3	2,2
75 -	225	100,0	188	83,6	14	6,2	19	8,4	4	1,8
Tapaturmat ja väkivalta - Accidents and violence										
	196	100,0	18	9,2	1	0,5	177	90,3	-	-
0 - 64	148	100,0	1	0,7	1	0,7	146	98,6	-	-
65 - 74	22	100,0	4	18,2	-	-	18	81,8	-	-
75 -	26	100,0	13	50,0	-	-	13	50,0	-	-
- Tapaturmat - Accidents										
	123	100,0	18	14,6	1	0,8	104	84,6	-	-
0 - 64	83	100,0	1	1,2	1	1,2	81	97,6	-	-
65 - 74	16	100,0	4	25,0	-	-	12	75,0	-	-
75 -	24	100,0	13	54,2	-	-	11	45,8	-	-

## TILASTOKESKUS

Taulu 10. Kuolleet peruskuolinsyyn, iän ja selvittämismenetettelyn mukaan 1988; koko maa ja läänit  
Table 10. Deaths by underlying cause, age and determination of cause of death 1988; whole country and provinces

Alue - Region Kuolinsyy - Cause of death Ikä - Age	Yhteensä- Total	Kliininen tutkimus- Clinical examination		Ruumiinavaus - Autopsy		Muu 1) Other				
		%	%	Lääketieteel- linen Medical	Oikeuslääke- tieteellinen Medicolegal	%	%			
- Itsemurhat - Suicides	65	100,0	-	-	-	65	100,0	-	-	
0 - 64	57	100,0	-	-	-	57	100,0	-	-	
65 - 74	6	100,0	-	-	-	6	100,0	-	-	
75 -	2	100,0	-	-	-	2	100,0	-	-	
- Epäselvät - Undetermined injury	1	100,0	-	-	-	1	100,0	-	-	
0 - 64	1	100,0	-	-	-	1	100,0	-	-	
KUOPION LÄÄNI										
Kuolleita yhteensä - Total deaths	2747	100,0	1855	67,5	461	16,8	413	15,0	18	0,7
0 - 64	749	100,0	284	37,9	160	21,4	299	39,9	6	0,8
65 - 74	629	100,0	439	69,8	120	19,1	65	10,3	5	0,8
75 -	1369	100,0	1132	82,7	181	13,2	49	3,6	7	0,5
Tauteihin kuolleet - All diseases	2473	100,0	1831	74,0	459	18,6	166	6,7	17	0,7
0 - 64	541	100,0	280	51,8	159	29,4	97	17,9	5	0,9
65 - 74	604	100,0	439	72,7	119	19,7	41	6,8	5	0,8
75 -	1328	100,0	1112	83,7	181	13,6	28	2,1	7	0,5
Verenkiertoelinten sairaudet - Circulatory diseases	1375	100,0	1018	74,0	234	17,0	107	7,8	16	1,2
0 - 64	253	100,0	124	49,0	69	27,3	55	21,7	5	2,0
65 - 74	345	100,0	243	70,4	68	19,7	29	8,4	5	1,4
75 -	777	100,0	651	83,8	97	12,5	23	3,0	6	0,8
- Akuutti sydäninfarkti - Acute myocardial infarction	542	100,0	404	74,5	87	16,1	41	7,6	10	1,8
0 - 64	117	100,0	66	56,4	25	21,4	22	18,8	4	3,4
65 - 74	158	100,0	119	75,3	27	17,1	10	6,3	2	1,3
75 -	267	100,0	219	82,0	35	13,1	9	3,4	4	1,5
Tapaturmat ja väkivalta - Accidents and violence	274	100,0	24	8,8	2	0,7	247	90,1	1	0,4
0 - 64	208	100,0	4	1,9	1	0,5	202	97,1	1	0,5
65 - 74	25	100,0	-	-	1	4,0	24	96,0	-	-
75 -	41	100,0	20	48,8	-	-	21	51,2	-	-
- Tapaturmat - Accidents	158	100,0	22	13,9	2	1,3	134	84,8	-	-
0 - 64	106	100,0	3	2,8	1	0,9	102	96,2	-	-
65 - 74	14	100,0	-	-	1	7,1	13	92,9	-	-
75 -	38	100,0	19	50,0	-	-	19	50,0	-	-
- Itsemurhat - Suicides	93	100,0	1	1,1	-	-	92	98,9	-	-
0 - 64	81	100,0	-	-	-	-	81	100,0	-	-
65 - 74	9	100,0	-	-	-	-	9	100,0	-	-
75 -	3	100,0	1	33,3	-	-	2	66,7	-	-
- Epäselvät - Undetermined injury	17	100,0	1	5,9	-	-	15	88,2	1	5,9
0 - 64	16	100,0	1	6,3	-	-	14	87,5	1	6,3
65 - 74	1	100,0	-	-	-	-	1	100,0	-	-

## TILASTOKESKUS

Taulu 10. Kuolleet peruskuolinsyyn, iän ja selvittämismenettelyn mukaan 1988; koko maa ja läänit  
Table 10. Deaths by underlying cause, age and determination of cause of death 1988; whole country and provinces

Alue - Region	Yhteensä - Total		Kliininen tutkimus - Clinical examination		Ruumiinavaus - Autopsy		Lääketieteellinen - Medicolegal		Oikeuslääketieteellinen - Medicolegal		Muu 1) Other
Kuolinsyy - Cause of death											
Ikä - Age		%		%		%		%		%	
<b>KESKI-SUOMEN LÄÄNI</b>											
Kuolleita yhteensä - Total deaths	2643	100,0	1861	70,4	374	14,2	397	15,0	11	0,4	
0 - 64	710	100,0	288	40,6	149	21,0	267	37,6	6	0,8	
65 - 74	617	100,0	447	72,4	103	16,7	63	10,2	4	0,6	
75 -	1316	100,0	1126	85,6	122	9,3	67	5,1	1	0,1	
Tauteihin kuolleet - All diseases	2419	100,0	1847	76,4	372	15,4	191	7,9	9	0,4	
0 - 64	552	100,0	287	52,0	149	27,0	112	20,3	4	0,7	
65 - 74	585	100,0	443	75,7	103	17,6	35	6,0	4	0,7	
75 -	1282	100,0	1117	87,1	120	9,4	44	3,4	1	0,1	
Verenkiertoelinten sairaudet - Circulatory diseases	1385	100,0	1022	73,8	214	15,5	141	10,2	8	0,6	
0 - 64	266	100,0	110	41,4	79	29,7	74	27,8	3	1,1	
65 - 74	333	100,0	240	72,1	60	18,0	29	8,7	4	1,2	
75 -	786	100,0	672	85,5	75	9,5	38	4,8	1	0,1	
- Akuutti sydäninfarkti - Acute myocardial infarction	554	100,0	449	81,0	66	11,9	33	6,0	6	1,1	
0 - 64	116	100,0	68	58,6	25	21,6	20	17,2	3	2,6	
65 - 74	147	100,0	121	82,3	16	10,9	8	5,4	2	1,4	
75 -	291	100,0	260	89,3	25	8,6	5	1,7	1	0,3	
Tapaturmat ja väkivalta - Accidents and violence	224	100,0	14	6,3	2	0,9	206	92,0	2	0,9	
0 - 64	158	100,0	1	0,6	-	-	155	98,1	2	1,3	
65 - 74	32	100,0	4	12,5	-	-	28	87,5	-	-	
75 -	34	100,0	9	26,5	2	5,9	23	67,6	-	-	
- Tapaturmat - Accidents	135	100,0	14	10,4	2	1,5	117	86,7	2	1,5	
0 - 64	79	100,0	1	1,3	-	-	76	96,2	2	2,5	
65 - 74	26	100,0	4	15,4	-	-	22	84,6	-	-	
75 -	30	100,0	9	30,0	2	6,7	19	63,3	-	-	
- Itsemurhat - Suicides	78	100,0	-	-	-	-	78	100,0	-	-	
0 - 64	68	100,0	-	-	-	-	68	100,0	-	-	
65 - 74	6	100,0	-	-	-	-	6	100,0	-	-	
75 -	4	100,0	-	-	-	-	4	100,0	-	-	
- Epäselvät - Undetermined injury	6	100,0	-	-	-	-	6	100,0	-	-	
0 - 64	6	100,0	-	-	-	-	6	100,0	-	-	
<b>VAASAN LÄÄNI</b>											
Kuolleita yhteensä - Total deaths	4390	100,0	3347	76,2	390	8,9	575	13,1	78	1,8	
0 - 64	931	100,0	438	47,0	115	12,4	357	38,3	21	2,3	
65 - 74	1009	100,0	770	76,3	100	9,9	113	11,2	26	2,6	
75 -	2450	100,0	2139	87,3	175	7,1	105	4,3	31	1,3	
Tauteihin kuolleet - All diseases	4093	100,0	3323	81,2	388	9,5	306	7,5	76	1,9	
0 - 64	714	100,0	436	61,1	114	16,0	144	20,2	20	2,8	
65 - 74	984	100,0	769	78,2	100	10,2	89	9,0	26	2,6	
75 -	2395	100,0	2118	88,4	174	7,3	73	3,0	30	1,3	

## TILASTOKESKUS

Taulu 10. Kuolleet peruskuolinsyyn, iän ja selvittämismenettelyn mukaan 1988; koko maa ja läänit  
Table 10. Deaths by underlying cause, age and determination of cause of death 1988; whole country and provinces

Alue - Region Kuolinsyy - Cause of death Ikä - Age	Yhteensä - Total		Kliininen tutkimus - Clinical examination		Ruumiinavaus - Autopsy		Muu 1) Other			
		%		%		%		%		
Verenkiertoelinten sairaudet - Circulatory diseases	2202	100,0	1743	79,2	171	7,8	232	10,5	56	2,5
0 - 64	308	100,0	152	49,4	42	13,6	103	33,4	11	3,6
65 - 74	514	100,0	380	73,9	43	8,4	71	13,8	20	3,9
75 -	1380	100,0	1211	87,8	86	6,2	58	4,2	25	1,8
- Akuutti sydäninfarkti - Acute myocardial infarction	998	100,0	803	80,5	79	7,9	79	7,9	37	3,7
0 - 64	154	100,0	96	62,3	15	9,7	35	22,7	8	5,2
65 - 74	282	100,0	219	77,7	26	9,2	23	8,2	14	5,0
75 -	562	100,0	488	86,8	38	6,8	21	3,7	15	2,7
Tapaturmat ja väkivalta - Accidents and violence	297	100,0	24	8,1	2	0,7	269	90,6	2	0,7
0 - 64	217	100,0	2	0,9	1	0,5	213	98,2	1	0,5
65 - 74	25	100,0	1	4,0	-	-	24	96,0	-	-
75 -	55	100,0	21	38,2	1	1,8	32	58,2	1	1,8
- Tapaturmat - Accidents	183	100,0	24	13,1	2	1,1	155	84,7	2	1,1
0 - 64	123	100,0	2	1,6	1	0,8	119	96,7	1	0,8
65 - 74	12	100,0	1	8,3	-	-	11	91,7	-	-
75 -	48	100,0	21	43,8	1	2,1	25	52,1	1	2,1
- Itsemurhat - Suicides	100	100,0	-	-	-	-	100	100,0	-	-
0 - 64	81	100,0	-	-	-	-	81	100,0	-	-
65 - 74	12	100,0	-	-	-	-	12	100,0	-	-
75 -	7	100,0	-	-	-	-	7	100,0	-	-
- Epäselvät - Undetermined injury	10	100,0	-	-	-	-	10	100,0	-	-
0 - 64	9	100,0	-	-	-	-	9	100,0	-	-
65 - 74	1	100,0	-	-	-	-	1	100,0	-	-
OULUN LÄÄNI										
Kuolleita yhteensä - Total deaths	3746	100,0	2496	66,6	527	14,1	673	18,0	50	1,3
0 - 64	1182	100,0	498	42,1	184	15,6	480	40,6	20	1,7
65 - 74	848	100,0	568	67,0	156	18,4	112	13,2	12	1,4
75 -	1716	100,0	1430	83,3	187	10,9	81	4,7	18	1,0
Tauteihin kuolleet - All diseases	3325	100,0	2464	74,1	525	15,8	294	8,8	42	1,3
0 - 64	853	100,0	493	57,8	184	21,6	164	19,2	12	1,4
65 - 74	811	100,0	566	69,8	155	19,1	78	9,6	12	1,5
75 -	1661	100,0	1405	84,6	186	11,2	52	3,1	18	1,1
Verenkiertoelinten sairaudet - Circulatory diseases	1900	100,0	1335	70,3	285	15,0	239	12,6	41	2,2
0 - 64	427	100,0	204	47,8	82	19,2	130	30,4	11	2,6
65 - 74	476	100,0	308	64,7	91	19,1	65	13,7	12	2,5
75 -	997	100,0	823	82,5	112	11,2	44	4,4	18	1,8
- Akuutti sydäninfarkti - Acute myocardial infarction	854	100,0	634	74,2	149	17,4	41	4,8	30	3,5
0 - 64	201	100,0	134	66,7	35	17,4	23	11,4	9	4,5
65 - 74	239	100,0	174	72,8	45	18,8	11	4,6	9	3,8
75 -	414	100,0	326	78,7	69	16,7	7	1,7	12	2,9

## TILASTOKESKUS

Taulu 10. Kuolleet peruskuolinsyyn, iän ja selvittämismenettelyn mukaan 1988; koko maa ja läänit  
Table 10. Deaths by underlying cause, age and determination of cause of death 1988; whole country and provinces

Alue - Region Kuolinsyy - Cause of death Ikä - Age	Yhteensä- Total		Kliininen tutkimus- Clinical examination		Ruumiinavaus - Autopsy		Muu 1) Other			
		%		%	Lääketieteel- linen Medical	Oikeuslääke- tieteellinen Medicolegal		%		
<b>Tapaturmat ja väkivalta - Accidents and violence</b>	421	100,0	32	7,6	2	0,5	379	90,0	8	1,9
0 - 64	329	100,0	5	1,5	-	-	316	96,0	8	2,4
65 - 74	37	100,0	2	5,4	1	2,7	34	91,9	-	-
75 -	55	100,0	25	45,5	1	1,8	29	52,7	-	-
- Tapaturmat - Accidents	233	100,0	31	13,3	2	0,9	194	83,3	6	2,6
0 - 64	159	100,0	4	2,5	-	-	149	93,7	6	3,8
65 - 74	25	100,0	2	8,0	1	4,0	22	88,0	-	-
75 -	49	100,0	25	51,0	1	2,0	23	46,9	-	-
- Itsemurhat - Suicides	159	100,0	1	0,6	-	-	156	98,1	2	1,3
0 - 64	145	100,0	1	0,7	-	-	142	97,9	2	1,4
65 - 74	10	100,0	-	-	-	-	10	100,0	-	-
75 -	4	100,0	-	-	-	-	4	100,0	-	-
- Epäselvät - Undetermined injury	14	100,0	-	-	-	-	14	100,0	-	-
0 - 64	11	100,0	-	-	-	-	11	100,0	-	-
65 - 74	2	100,0	-	-	-	-	2	100,0	-	-
75 -	1	100,0	-	-	-	-	1	100,0	-	-
<b>LAPIN LÄÄNI</b>										
<b>Kuolleita yhteensä - Total deaths</b>	1739	100,0	1167	67,1	179	10,3	377	21,7	16	0,9
0 - 64	575	100,0	222	38,6	70	12,2	274	47,7	9	1,6
65 - 74	410	100,0	306	74,6	46	11,2	56	13,7	2	0,5
75 -	754	100,0	639	84,7	63	8,4	47	6,2	5	0,7
<b>Tauteihin kuolleet - All diseases</b>	1532	100,0	1152	75,2	179	11,7	189	12,3	12	0,8
0 - 64	402	100,0	219	54,5	70	17,4	107	26,6	6	1,5
65 - 74	397	100,0	304	76,6	46	11,6	46	11,6	1	0,3
75 -	733	100,0	629	85,8	63	8,6	36	4,9	5	0,7
<b>Verenkiertoelinten sairaudet - Circulatory diseases</b>	885	100,0	621	70,2	97	11,0	156	17,6	11	1,2
0 - 64	212	100,0	92	43,4	32	15,1	83	39,2	5	2,4
65 - 74	232	100,0	160	69,0	29	12,5	42	18,1	1	0,4
75 -	441	100,0	369	83,7	36	8,2	31	7,0	5	1,1
<b>- Akuutti sydäninfarkti - Acute myocardial infarction</b>	398	100,0	296	74,4	63	15,8	32	8,0	7	1,8
0 - 64	87	100,0	48	55,2	21	24,1	15	17,2	3	3,4
65 - 74	121	100,0	91	75,2	20	16,5	9	7,4	1	0,8
75 -	190	100,0	157	82,6	22	11,6	8	4,2	3	1,6
<b>Tapaturmat ja väkivalta - Accidents and violence</b>	207	100,0	15	7,2	-	-	188	90,8	4	1,9
0 - 64	173	100,0	3	1,7	-	-	167	96,5	3	1,7
65 - 74	13	100,0	2	15,4	-	-	10	76,9	1	7,7
75 -	21	100,0	10	47,6	-	-	11	52,4	-	-
- Tapaturmat - Accidents	117	100,0	13	11,1	-	-	102	87,2	2	1,7
0 - 64	93	100,0	3	3,2	-	-	89	95,7	1	1,1
65 - 74	9	100,0	1	11,1	-	-	7	77,8	1	11,1
75 -	15	100,0	9	60,0	-	-	6	40,0	-	-

## TILASTOKESKUS

Taulu 10. Kuolleet peruskuolinsyyn, iän ja selvittämismenetellyn mukaan 1988; koko maa ja läänit

Table 10. Deaths by underlying cause, age and determination of cause of death 1988; whole country and provinces

Alue - Region	Yhteensä- Total	Kliininen tutkimus- Clinical examination	Ruumiinavaus - Autopsy	Muu 1) Other
Kuolinsyy - Cause of death			Lääketieteel- linen Medical	Oikeuslääke- tieteellinen Medicolegal
Ikä - Age	%	%	%	%
- Itsemurhat - Suicides	66 100,0	2 3,0	- -	63 95,5
0 - 64	59 100,0	- -	- -	58 98,3
65 - 74	3 100,0	1 33,3	- -	2 66,7
75 -	4 100,0	1 25,0	- -	3 75,0
- Epäselvät - Undetermined injury	14 100,0	- -	- -	13 92,9
0 - 64	11 100,0	- -	- -	10 90,9
65 - 74	1 100,0	- -	- -	1 100,0
75 -	2 100,0	- -	- -	2 100,0

## *Liitteet – Appendices*



# LIITE 1 - APPENDIX 1

## KESKIVÄKILUKU IÄN JA SUKUPUOLEN MUKAAN LÄÄNEITTÄIN 1988 MEAN POPULATION BY SEX AND AGE IN PROVINCES, 1988

Lääni Province	Suku- puoli Sex	Yhteensä <sup>1)</sup> Total	Ikä - Age									
			0	1	2	3	4	5-9	10-14	15-19	20-24	25-29
Koko maa Whole country	MS	4 946 480	61 193	60 071	61 643	63 950	66 114	323 873	319 617	311 089	367 261	376 520
	M	2 397 118	31 282	30 723	31 466	32 591	33 752	165 601	163 502	159 014	187 090	192 551
	N	2 549 363	29 912	29 348	30 178	31 360	32 363	158 273	156 115	152 076	180 172	183 970
Kaupungit Urban municipi- palities	MS	3 055 943	38 088	36 642	36 984	37 879	39 009	189 434	188 071	185 680	239 152	250 816
	M	1 449 928	19 507	18 693	18 873	19 259	19 827	96 565	96 015	93 750	117 901	126 050
	N	1 606 016	18 582	17 950	18 112	18 621	19 182	92 869	92 057	91 931	121 252	124 767
Muut kunnat Other municipi- palities	MS	1 890 537	23 105	23 429	24 659	26 071	27 105	134 439	131 545	125 409	128 109	125 704
	M	947 190	11 775	12 031	12 593	13 333	13 925	69 036	67 487	65 264	69 189	66 501
	N	943 347	11 330	11 399	12 067	12 739	13 181	65 404	64 059	60 146	58 921	59 203
Uudenmaan	MS	1 220 559	16 035	15 276	15 296	15 563	15 870	75 986	74 326	70 631	95 517	105 530
	M	577 672	8 141	7 802	7 829	7 919	8 092	39 108	38 050	35 709	46 196	52 114
	N	642 888	7 894	7 475	7 468	7 645	7 778	36 879	36 277	34 922	49 322	53 417
Turun-Porin	MS	714 902	8 218	8 086	8 303	8 650	9 046	44 805	44 843	44 399	51 785	50 594
	M	344 911	4 274	4 154	4 211	4 374	4 608	22 817	22 657	22 726	26 677	26 055
	N	369 992	3 945	3 932	4 093	4 277	4 439	21 989	22 187	21 674	25 109	24 540
Ahvenanmaa	MS	23 903	311	280	280	281	281	1 428	1 440	1 576	1 757	1 692
	M	11 733	153	143	151	148	137	760	744	833	871	840
	N	12 170	158	138	130	134	144	669	697	744	886	852
Hämeen	MS	682 990	7 873	7 721	7 985	8 266	8 555	41 885	42 223	42 512	49 615	49 979
	M	327 337	4 085	3 906	4 019	4 201	4 395	21 465	21 606	21 749	25 351	25 835
	N	355 654	3 789	3 816	3 966	4 066	4 161	20 420	20 617	20 764	24 265	24 145
Kymen	MS	336 588	3 563	3 498	3 647	3 826	3 970	20 036	20 785	21 101	23 768	23 197
	M	164 137	1 811	1 796	1 881	1 961	2 037	10 134	10 598	10 768	12 442	12 263
	N	172 452	1 752	1 702	1 767	1 866	1 934	9 903	10 188	10 334	11 327	10 935
Mikkelin	MS	207 801	2 235	2 242	2 396	2 551	2 634	12 504	13 034	13 168	14 904	14 595
	M	101 498	1 136	1 156	1 237	1 286	1 307	6 357	6 638	6 735	7 784	7 607
	N	106 304	1 099	1 087	1 159	1 266	1 328	6 148	6 397	6 434	7 121	6 988
Pohjois-Karjalan	MS	176 444	2 154	2 196	2 247	2 298	2 463	11 727	11 333	11 031	12 380	13 174
	M	87 076	1 086	1 137	1 163	1 160	1 257	6 017	5 736	5 588	6 443	6 819
	N	89 368	1 068	1 060	1 085	1 139	1 207	5 710	5 598	5 444	5 938	6 356
Kuopion	MS	255 799	3 157	3 092	3 204	3 348	3 501	17 068	16 611	16 366	19 033	19 304
	M	125 125	1 661	1 587	1 619	1 684	1 756	8 725	8 548	8 313	9 839	10 005
	N	130 674	1 496	1 505	1 586	1 665	1 746	8 344	8 063	8 053	9 195	9 300
Keski-Suomen	MS	248 972	3 086	3 050	3 179	3 305	3 352	16 638	16 503	15 841	17 761	18 787
	M	122 453	1 541	1 542	1 642	1 717	1 732	8 503	8 525	8 284	9 286	9 772
	N	126 520	1 546	1 509	1 537	1 589	1 621	8 136	7 979	7 558	8 476	9 016
Vaasan	MS	444 232	5 649	5 665	5 874	6 119	6 341	32 072	31 377	30 343	32 092	30 141
	M	217 761	2 902	2 932	2 995	3 147	3 228	16 419	16 202	15 608	16 792	15 532
	N	226 472	2 748	2 733	2 879	2 973	3 114	15 654	15 176	14 736	15 301	14 610
Oulun	MS	434 281	6 349	6 366	6 491	6 832	7 110	35 064	33 075	30 143	33 098	33 580
	M	216 757	3 245	3 263	3 315	3 504	3 662	17 877	16 964	15 536	17 230	17 374
	N	217 525	3 105	3 104	3 177	3 328	3 448	17 188	16 112	14 608	15 869	16 207
Lapin	MS	200 007	2 560	2 596	2 740	2 908	2 988	14 659	14 064	13 975	15 548	15 943
	M	100 661	1 248	1 307	1 406	1 494	1 543	7 423	7 237	7 167	8 181	8 337
	N	99 347	1 313	1 290	1 334	1 415	1 445	7 237	6 827	6 808	7 368	7 607

1) Summat eivät täsmää pyöristysvirheiden takia  
The totals do not coincide due to roundings



30-34	35-39	40-44	45-49	50-54	55-59	60-64	65-69	70-74	75-79	80-84	85-89	90-
394 549	423 344	399 522	293 836	265 980	263 593	249 217	206 350	169 028	140 754	83 008	34 936	11 027
201 598	217 758	204 600	147 893	131 849	126 846	112 536	82 398	61 825	47 075	24 106	8 754	2 315
192 952	205 587	194 923	145 944	134 132	136 748	136 681	123 953	107 204	93 680	58 902	26 182	8 713
252 769	266 955	256 692	186 089	163 628	158 920	147 489	121 516	100 701	83 874	49 140	20 149	6 262
126 900	133 713	128 209	91 538	78 846	73 746	63 720	46 436	35 149	26 384	13 174	4 544	1 136
125 869	133 243	128 484	94 552	84 783	85 175	83 770	75 080	65 553	57 490	35 967	15 606	5 127
141 780	156 389	142 830	107 747	102 352	104 673	101 727	84 834	68 327	56 880	33 867	14 786	4 765
74 698	84 045	76 392	56 355	53 003	53 100	48 817	35 962	26 676	20 691	10 933	4 210	1 180
67 083	72 345	66 439	51 392	49 349	51 574	52 911	48 873	41 651	36 190	22935	10 577	3 586
106 402	112 194	112 327	78 148	64 073	58 481	51 495	42 476	35 551	30 453	18 502	7 797	2 626
52 464	54 812	55 327	38 205	31 096	27 591	22 594	16 208	12 184	9 339	4 819	1 652	426
53 939	57 383	57 001	39 943	32 977	30 890	28 902	26 269	23 367	21 115	13 684	6 146	2 201
53 834	60 355	58 207	41 981	38 970	39 636	38 732	32 271	26 981	23 048	14 159	6 058	1 935
27 401	30 939	30 166	21 199	19 294	19 015	17 373	12 926	9 915	7 894	4 265	1 574	403
26 434	29 417	28 042	20 783	19 677	20 622	21 360	19 345	17 066	15 155	9 895	4 485	1 533
1 787	1 960	1 979	1 413	1 180	1 099	1 144	1 136	1 081	861	568	264	99
863	961	1 049	790	599	573	546	509	491	316	174	65	20
924	1 000	931	624	582	526	599	628	590	545	395	200	79
52 913	59 196	56 885	41 369	37 266	37 354	35 768	30 394	24 878	21 024	12 516	5 185	1 624
26 859	30 197	29 062	20 707	18 100	17 490	15 707	11 778	8 800	6 871	3 573	1 244	342
26 054	28 999	27 823	20 663	19 167	19 864	20 062	18 617	16 079	14 154	8 944	3 942	1 283
25 270	28 304	27 225	20 865	19 362	20 080	19 055	15 331	13 046	10 886	6 337	2 707	725
13 211	14 931	14 229	10 764	9 821	9 716	8 561	6 151	4 716	3 629	1 850	691	182
12 060	13 374	12 996	10 102	9 541	10 364	10 494	9 181	8 330	7 258	4 487	2 017	543
15 585	16 726	15 546	12 113	11 975	12 540	12 166	10 118	7 969	6 643	3 977	1 693	480
8 255	8 870	8 117	6 202	5 992	6 105	5 610	4 044	2 914	2 284	1 278	479	110
7 331	7 857	7 429	5 911	5 984	6 435	6 557	6 075	5 056	4 359	2 700	1 215	371
14 410	14 815	12 900	9 638	9 573	10 055	9 697	7 965	6 465	5 449	2 976	1 191	300
7 668	8 139	6 913	4 942	4 896	4 881	4 424	3 240	2 388	1 853	928	325	79
6 742	6 676	5 988	4 696	4 678	5 175	5 274	4 726	4 078	3 597	2 049	867	221
20 427	21 288	18 517	14 375	13 731	14 411	14 108	11 234	9 044	7 409	4 258	1 746	563
10 696	11 372	9 730	7 315	6 793	7 037	6 388	4 507	3 271	2 504	1 222	424	134
9 731	9 917	8 788	7 060	6 938	7 374	7 721	6 728	5 774	4 905	3 037	1 323	430
19 424	20 841	19 065	14 554	13 560	13 769	13 378	11 060	8 701	7 055	3 942	1 638	476
10 076	10 979	9 898	7 430	6 821	6 731	6 016	4 439	3 271	2 482	1 222	444	104
9 349	9 863	9 167	7 125	6 740	7 039	7 363	6 621	5 430	4 574	2 720	1 195	373
32 248	35 016	32 499	24 270	22 877	23 350	23 556	20 874	17 181	13 845	8 138	3 530	1 168
16 683	18 331	16 934	12 326	11 435	11 309	10 903	8 767	6 751	4 944	2 413	960	255
15 566	16 686	15 566	11 945	11 443	12 042	12 654	12 108	10 431	8 902	5 726	2 571	914
35 533	35 879	30 261	23 656	22 111	21 882	20 281	16 070	12 515	9 841	5 255	2 172	711
18 681	19 162	15 773	12 102	11 194	10 977	9 590	6 624	4 849	3 470	1 593	611	165
16 852	16 717	14 489	11 555	10 918	10 906	10 691	9 447	7 667	6 372	3 663	1 562	546
16 714	16 767	14 109	11 451	11 300	10 935	9 834	7 417	5 613	4 237	2 376	950	318
8 744	9 068	7 404	5 913	5 810	5 423	4 827	3 207	2 276	1 491	772	288	98
7 971	7 700	6 706	5 539	5 490	5 513	5 007	4 210	3 338	2 747	1 605	663	221

LIITE 2. - APPENDIX 2.

Tilastokeskuksen kuolinsyyluokituksen vastaavuus (tunnukset, taulu 2.) Tauti-  
luokitus 1987:ään - Comparison between the CSO's classification of causes  
of death (codes, table 2.) and The Classification of Diseases 1987

Kuolleita yhteensä - Total deaths	001-799	V Mielenterveyden häiriöt -	
	E800-E990	<u>Perturbationes mentis</u>	290-319
Tauteihin kuolleita - All diseases	001-799	Seniili ja preseniili dementia -	
		Dementia senilis et praesenilis	290
<u>I Tartunta- ja loistaudit - Morbi</u>		Alkoholipsykoosi ja alkoholiriippuvuus -	
<u>infectiosi et parasitarii</u>	001-139	Psychosis alcoholica et alcoholismus	291,303
<u>Tuberkuloosi - Tuberculosis</u>	010-018,137	Lääke- ja päihderiippuvuus -	
HIV-infektio, AIDS - Infectio HIV, AIDS	0788A-C	Addictio medicamentorum seu narcomania	304
Muut tartunta- ja loistaudit -		Päihtymystilat - Ebrietates	305
Morbi infectiosi sive parasitarii alii	Muut 001-139	Muut mielenterveyden häiriöt -	
		<u>Perturbationes mentis alii</u>	Muut 290-319
<u>II Kasvaimet - Neoplasmata</u>	140-239	<u>VI Hermoston ja aistimien taudit - Morbi</u>	
<u>Ruokatorven syöpä - Neoplasma malignum</u>		<u>systematis nervorum et organorum sensuum</u>	320-389
<u>oesophagi</u>	150	<u>VII Verenkiertoelinten sairaudet</u>	
Mahasyöpä - Neoplasma malignum		<u>Morbi organorum circulationis</u>	390-459
ventriculi	151	Reumaattiset sydäntaudit - Morbi	
Ohutsuolen ja paksusuolen syöpä -		rheumatici cordis	390-398
Neoplasma malignum intestini et coli	152,153	Verenpainetaudit - Morbi hypertonici	401-405
Peräsuolen syöpä - Neoplasma malignum		Akuutti sydäninfarkti - Infarctus	
recti	154	myocardii acutus	410
Primaarinen maksasyöpä - Neoplasma		Muut iskeemiset sydäntaudit - Morbi	
malignum hepatitis, primarium	1550A-1552A	cordis ischaemici alii	411-414
Haimasyöpä - Neoplasma malignum		Muut sydäntaudit - Alii morbi cordis	415-429
pancreaticus	157	Aivoverenkiertosairaudet - Morbi	
Keuhkasyöpä - Neoplasma malignum		cerebrovascularis	430-438
pulmonis	162	Muut verenkiertoelinten sairaudet -	
Rintasyöpä - Neoplasma malignum mammae	174,175	Alii morbi systematis circulationis	440-459
Kohtusyöpä - Neoplasma malignum uteri	179,182	<u>VIII Hengityselinten sairaudet - Morbi</u>	
Kohdunkaulan syöpä - Neoplasma malignum		<u>organorum respirationis</u>	460-519
cervicis uteri	180	<u>Keuhkokuume - Pneumonia</u>	480-485
Munasarjasyöpä - Neoplasma malignum		Influenta - Influenta	487
ovari	183	Keuhkoputkentulehdus, keuhkolaajentuma	
Eturauhasen syöpä - Neoplasma malignum		ja astma - Bronchitis, emphysema et	
prostatatae	185	asthma	490-493,496
Virtsarakon syöpä - Neoplasma malignum		Muut hengityselinten sairaudet -	
vesicae urinariae	188	Alii morbi organorum respirationis	Muut 460-519
Muiden elinten tai tarkemmin määritte-		<u>IX Ruoansulatuselinten sairaudet -</u>	
lemätön syöpä - Neoplasma malignum loco		<u>Morbi organorum digestionis</u>	520-579
alio seu non definito	Muut 140-189,	Mahahaava ja pohjukaissuolen haava -	
	190-199	Ulcus ventriculi et ulcus duodeni	531,532
Imukudoksen ja vertamuodostavien		Suoliston iskeeminen verenkiertohäiriö -	
kudosten syöpä - Neoplasmata telae		Insufficiencia vascularis intestinalis	557
lymphaticae et haemopoeticae	200-208	Krooniset maksasairaudet - Morbi	
Muut kasvaimet - Neoplasmata alia	210-239	hepaticus chronicus	571
		Sappikivitauteja ja sappirakontulehdus -	
<u>III Umpieritys- ja aineenvaihduntasai-</u>		Cholelithiasis et cholecystitis	574-575
<u>raudet - Morbi systematis endocrini,</u>		Haiman sairaudet - Morbi pancreaticus	577
<u>nutritionis et metabolici</u>	240-279	Muut ruoansulatuselinten sairaudet -	
Sokeritauti - Diabetes mellitus	250	Alii morbi systematis digestionis	Muut 520-579
Muut umpieritys- ja aineenvaihdunta-			
sairaudet - Alii morbi systematis	240-249,		
endocrini, nutritionis et metabolici	251-279		
<u>IV Vertamuodostavien elinten ja veren</u>			
<u>sairaudet - Morbi systematis</u>			
<u>haematopoetici et sanguinis</u>	280-289		

<u>X Virtsa- ja sukupuolielinten taudit - Morbi organorum urogenitalium</u>	580-629	Muut kuljetus- ja ajoneuvotapaturmat - Other transport accidents	E820-E830
Nefriitti, nefrootinen syndrooma ja nefroosi - Nephritis, syndroma nephroticum et nephrosis	580-589	Tapaturmaiset lääkeyrkytykset - Accidental poisoning by drugs, medicaments and biologicals	E840
Muut munuaistaudit - Alii morbi renales	590,592,594	Alkoholimyrkytys - Accidental poisoning by alcohol	E851
Muut virtsa- ja sukupuolielinten taudit Alii morbi organorum urogenitalium	Muut 580-629	Muut myrkytystapaturmat - Accidental poisoning by other substances	E850
<u>XI Raskauden, synnytyksen ja lapsivuo- teuden taudit - Complicationes gravi- darum, parturientum et puerperarum</u>	630-676	Toimenpidevahingot - Misadventures during surgical and medical care	E860-E869
<u>XII Ihon ja ihonalaiskudoksen taudit - Morbi cutis et subcutis</u>	680-709	Toimenpiteiden haittavaikutukset - Surgical and medical procedures as the cause of abnormal reaction of patient	E870,E879
<u>XIII Tuki- ja liikuntaelinten sairaudet Morbi systematis musculosceletalis et telae conjunctivae</u>	710-739	Tapaturmaiset putoamiset ja kaatumiset - Accidental falls	E880-E889
Nivelreuma - Arthritis rheumatoides	714	Tulen aiheuttamat tapaturmat - Accidents caused by fire	E890-E899
Muut tuki- ja liikuntaelinten sairaudet	710-713,	Luonnon ja ympäristön aiheuttamat tapa- turmat - Accidents due to natural and environmental factors	E900-E909
Alii morbi systematis musculosceletalis	715-739	Rukkuminen - Submersion	E910
<u>XIV Synnynäiset epämuodostumat - Maleformationes congenitae</u>	740-759	Vierasesineiden aiheuttamat tapaturmat - Accidents caused by foreign bodies	E911-E914
<u>XV Perinataaliset kuolleisuuden syyt - Causae mortis perinatalis</u>	760-779	Kone, räjähdys-, sähkö-, ampumis- sekä esineiden aiheuttamat tapaturmat - Accidents caused by objects, explosives, machinery, electric current, firearms	E920-E928 E929A-E929D
<u>XVI Oireita ja epätäydellisesti määri- teltyjä tapauksia - Symptomata et casus male definita</u>	780-799	Muut tapaturmat - Other accidents	E929E-E929I
Vanhuuden heikkous - Senilitas	797	Tapaturmien jälkiseuraukset - Late effects of accidental injury	
Kätkytkuolema - Mors subita infantilis	7980a	Lääkkeiden ja muiden biologisesti vai- kuttavien aineiden sivuvaikutukset - Drugs, medicaments and biological substances causing adverse effects	E930-E949
Muut oireet ja epätäydellisesti määri- tellyt tapaukset - Symptomata alia	Muut 780-799	Itsemurhat - Suicides	E950-E959
<u>XVII Tapaturmat ja väkivalta - Accidents and violence</u>	E800-E999	Murha, tappo, tahallinen pahoinpitely - Homicide and injury purposely inflicted by other persons	E960-E969
Mootoriajoneuvotapaturmat yleisellä liikennealueella - Motor vehicle traffic accidents	E801	Vammautumiset, joista ei tiedetä, onko kyseessä tahaton vai tahallinen teko - Injury undetermined whether accidentally or purposely inflicted	E970-E979
Muut maaliikennetapaturmat - Other over-land traffic accidents	E800,E802-E803	Poliisin toiminnasta aiheutuneet vahin- goittumiset sekä sotatoimet - Legal interventions and war operations	E980,E990
Vesiliikennetapaturmat - Water transport accidents	E810,E819		

## LIITE 3 - APPENDIX 3

Tilastokeskuksen tarkennukset Tautiluokitus 1987:n E-luokitukseen (ote) - Detailed groups of classification of external causes of death (excerpt) included in statistics

...

### 02 TAPATURMAISET MYRKYTYKSET - ACCIDENTAL POISONING (E840 - E859)

Tapaturmainen lääkemyrkytys - Accidental poisoning by drugs, medicaments

- E841 Analgeettien ja antipyreettien aiheuttama tapaturmainen myrkytys - Accidental poisoning by analgesics and antipyretics (965)  
E841A Kodeiini - Codeine (9650A)  
E841B Metadoni - Methadone (9650B)  
E841C Morfiini - Morphine (9650C)  
E841D Petidiini - Pethidine (9650D)  
E841E Heroiini - Heroin (9650E)  
E841F Muut oopiumryhmän aineet - Other opiates (9650X)  
E841X Muut - Other (9651A-9659X)
- E842 Antiepileptien ja Parkinsonismin taudin lääkkeiden aiheuttama tapaturmainen myrkytys - Accidental poisoning by anticonvulsants and anti-Parkinsonism drugs (966)
- E843 Unilääkkeiden ja sedatiivien aiheuttama tapaturmainen myrkytys - Accidental poisoning by hypnotics and sedatives (967)  
E843A Barbituraatit - Barbiturates (9670A)  
E843X Muut - Other (9671A-9679X)
- E844 Psykotropooppisten aineiden aiheuttama tapaturmainen myrkytys - Accidental poisoning by psychotropic agents (969)  
E844A Masennuslääkkeet - Antidepressants (9690A)  
E844B Amfetamiini - Amphetamine (9697A)  
E844X Muut - Other (9691A-9696A,9697B-9699A)
- E845 Muiden keskushermostoa stimuloivien aineiden aiheuttama tapaturmainen myrkytys - Accidental poisoning by other central nervous system stimulants (970)
- E846 Verenkiertoelimistöön vaikuttavien aineiden aiheuttama tapaturmainen myrkytys - Accidental poisoning by agents affecting primarily the cardiovascular system (972)  
E846A Beetasalpaajat - Cardiac rhythm regulators (9720A)  
E846B Sydänynglykosidit - Cardiotonic glycosides (9721A)  
E846X Muut - Other (9720B,9722A-9729X)
- E847 Muut lääkeaineet - Other drugs and medicaments (960-964,968,971,973-979)
- E848 Useiden yhteisvaikuttavien lääkeaineiden aiheuttama tapaturmainen myrkytys - Accidental poisoning by two or more medicinal agents in combinations
- E849 Lääkeaineiden ja alkoholin yhteisvaikutuksen aiheuttama tapaturmainen myrkytys - Accidental poisoning by alcohol in combination with medicinal agents
- E851 Tapaturmainen alkoholimyrkytys - Accidental poisoning by alcohol (980)  
E851A Etyylialkoholi - Ethyl alcohol (9800A)  
E851B Metyylialkoholi - Methyl alcohol (9801A)  
E851C Isopropyylialkoholi - Isopropyl alcohol (9802A)  
E851X Muut - Other (9803A-9809X)
- Muiden aineiden aiheuttama tapaturmainen myrkytys - Accidental poisoning by other substances (981-987)
- E852 Muiden kiinteiden ja juoksevien aineiden aiheuttama tapaturmainen myrkytys - Accidental poisoning by other solid and liquid substances (981-985)  
E852A Etyleeniglykoli - Ethylene glycol (9824A)  
E852X Öljytuotteet, muut teoll. liuottimet, syövyttävät aineet, metallit - Petroleum products, other solvents, corrosive aromatics, metals (981, 9820A-9823X, 9824B-9828X, 983-985)
- E853 Kaasujen, savujen, höyryjen aiheuttama tapaturmainen myrkytys - Accidental poisoning by gases, fumes and vapours (986-987)  
E853A Hiilimonoksidi - Carbon monoxide (986)  
E853X Muut kaasut, savut ja höyryt - Other gases, fumes and vapours (987)



E854 Ruokana nautittavien aineiden aiheuttama tapaturmainen myrkytys - Accidental poisoning by noxious substances eaten as food (988)  
E854A Kalat ja äyriäiset - Fish and shellfish (9880A)  
E854B Sienet - Mushrooms (9881A)  
E854C Marjat ja kasvit - Berries and other plants (9882A)  
E854X Muut ruokana nautitut aineet - Other (9888X-9889X)

E855 Muiden aineiden aiheuttama tapaturmainen myrkytys - Accidental poisoning by other substances, chiefly nonmedicinal as to source (989)

...

#### 11 MUUT TAPATURMAT - OTHER ACCIDENTS (E929A-D)

E929A Ylirasitus - Overexertion  
E929B Meluallistutus - Exposure to noise  
E929C Tärinäallistutus - Vibration  
E929D Muut, tuntemattomat tapaturmat - Other and unspecified accidents

#### 12 TAPATURMIEN JÄLKISEURAUKSET - LATE EFFECTS OF ACCIDENTS (E929E-I)

E929E Moottoriajoneuvotapaturmien, (yl. tie) jälkitilat - Late effects of motor vehicle accidents  
E929F Muiden kuljetus- ja liikennetapaturmien jälkitilat - Late effects of other transport accidents  
E929G Myrkytystapaturmien jälkitilat - Late effects of accidental poisoning  
E929H Kaatumistapaturmien jälkitilat - Late effects of accidental falls  
E929I Muiden tapaturmien jälkitilat - Late effects of other accidents

...

#### 14 ITSEMURHAT - SUICIDES (E950-E959)

E950<sup>1</sup> Itsemurha myrkyttämällä - Suicide and selfinflicted poisoning by solid or liquid substances  
E950A Analgeetit, antipyreetit - Analgesics, antipyretics  
E950B Antiepileptit ja Parkinsonismin taudin lääkkeet - Anti-convulsants and anti-Parkinsonism drugs  
E950C Unilääkkeet ja sedatiivit - Hypnotics and sedatives  
E950D Psykotrooppiset aineet - Psychotropic agents  
E950E Muut keskushermostoa stimuloivat aineet - Other central nervous system stimulants  
E950F Verenkiertoelimistöön vaikuttavat aineet - Agents affecting the cardiovascular system  
E950G Muut lääkeaineet - Other drugs and medicaments  
E950H Useiden lääkkeiden yhteisvaikutus - Two or more medicinal agents in combinations  
E950I Lääkeaineiden ja alkoholin yhteisvaikutus - Alcohol in combination with medicinal agents  
E950J Alkoholi - Alcohol  
E950K Muut kiinteät ja juokseva aineet - Other solid and liquid substances

...

E959C Muulla tai määrittelemättömällä tavalla tehty itsemurha - Suicide and selfinflicted injury by other and unspecified means  
E959X Itsemurhayrityksen jälkiseuraukset - Late effects of selfinflicted injury

<sup>1</sup> Alaryhmäjako ei käytössä 1988 - Subcategories not used in 1988

## LIITE 4 - APPENDIX 4

### Julkaisemattomat taulut - Unpublished tables

**11. Kuolleet kuolinsyyn (3-num.), sukupuolen ja iän mukaan; läänit, keskussairaalaapiirit**

*Deaths by cause (3-digit groups), sex and age; provinces, central hospital districts*

**12. Kuolleet kuolinsyyn (TK:n luokitus), sukupuolen ja iän mukaan; kaupungit ja muut kunnat koko maasta, läänit (moniste)**

*Deaths by cause (CSO's class.), sex and age; Urban municipalities and other municipalities alltogether, provinces (copy)*

**13. Kuolleet kuolinsyyn (TK:n luokitus), sukupuolen ja kuolinkuukauden mukaan; koko maa**

*Deaths by cause (CSO's class.), sex and month of death; whole country*

**14. Kuolleet kuolinsyyn (pääryhmät), kuolinpaikan ja perusteen mukaan; koko maa ja läänit**

*Deaths by cause (main groups), place of death and basis of diagnosis ; whole country and provinces*

**15. Kuolleet kuolinsyiden lukumäärän ja perusteen mukaan; koko maa ja läänit**

*Deaths by number of causes of death and basis of diagnosis; whole country and provinces*

**16. Kuolleet peruskuolinsyyn (pääryhmät), kuolinsyiden lukumäärän ja iän mukaan; koko maa**

*Deaths by underlying cause of death (main groups), number of causes of death and age; whole country*



## LIITE 5 - APPENDIX 5

### Muuttujaluettelo - List of variables

- Henkilötunnus - Person identification code (10)
- Kieli - Language (1)
  - 1 = suomi - Finnish, 2 = ruotsi - Swedish, 3 = saame - Lappish, 4 = venäjä - Russian, 5 = tanska, norja, islanti - Danish, Norwegian, Icelandic, 6 = englanti - English, 7 = saksa - German, 8 = ranska - French, 9 = tuntematon - unknown, 0 = muu - other
- Sukupuoli - Sex (1)
- Syntymäkotikunta - Residence at birth (3)
  - 001-999, 199 = tuntematon - unknown,
  - 200 = ulkomaat - abroad
- Syntymävaltio - Country of birth (3)
- Syntymävuosisata - Century of birth (1)
  - + = 1800, - = 1900
- Vanha henkilötunnus - Earlier person identification code (10)
- Kiinteistötunnus - Real estate identification code (15)
- Asuinkunta - Municipality of residence (3)
- Kaupunginosa/kylä - Section of city/village (3)
- Huoneistotunnus - Dwelling identification code (9)
- Siviilisääty - Marital status (1)
  - N = naimaton - unmarried, A = naimisissa - married,
  - B = as. erossa - separated, L = leski - widowed,
  - E = erotettu - divorced
- Väestörekisterinpitäjä - Local register (3)
- Asuinmaa - Country of residence (3)
- Uskonto - Religion (3)
  - 001-636 = ev.lut.srk.- Ev.Luth.congreg.
  - 650-699 = ortodoks.srk.- Greek Orthod.Church
  - 800-999 = rekisteröity uskonnollinen yhdyskunta - registered religious community
- Kansalaisuus - Citizenship (3)
- Sukunimi - Surname (20)
- Etunimet - Forenames (20)
- Uusi sukunimi - New surname (20)
- Poissaolo Suomesta - Absence from Finland (1)
- Poissaolon alkamispäivä - First day of absence (6)
- Puolison henkilötunnus - Person identification code of spouse (10)
- Vihkipäivä - Date of marriage (6)
- Eropäivä - Date of divorce (6)
- Kuolinmaa - Country of death (3)
- Kuolinpaikka - Place of death (1)
  - 1 = sairaala - hospital, 2 = poliisin säilö - jail, 3 = poliklinikka, terv.asema - outpatient department, 4 = koti, kesämökki - home, summer cottage, 5 = vanhainkoti, muu - home for the aged, other, 8 = ulkomaat - abroad, 9 = tuntematon - unknown
- Kuolinpäivä - Date of death (6)
- Puolison kuolinpäivä - Date of spouse's death (6)
- Kuolinsairaala - Hospital of death (6)
- Kuolinsairaalityyppi - Type of hospital of death (1)
  - 1 = yliopistokeskussairaala - university central hospital,
  - 2 = keskussairaala - other central hospital, 3 = aluesairaala - district hospital, 4 = erikoislääkärijohtoinen paikallissairaala - local hospital headed by a specialist,
  - 5 = kuntainliittojen muu sairaala - other local hospital, 6 = kunnallinen sos. huollon alainen sairaala - municipal social welfare service hospital, 7 = mielisairaala, kehitysvammalaitos - mental hospital, mental handicap institution, 8 = terveyskeskuksen vuodeosasto - in-patient ward of health care centre, 9 = yhteisöjen ja yksityisten sairaala - corporate or private hospital, 0 = puolustuslaitoksen, vankisairaalat - defence department or prison hospital

• Kuolleiden ryhmät - Groups of deaths (1)

4 = 0-6 vrk:n ikäiset - age 0-6 days, 3 = 7-27 vrk:n ikäiset - age 7-27 days, 2 = muut alle vuoden ikäiset - other infant deaths, 1 = vähintään vuoden ikäiset - age one year or more

• Kuolemansyyn selvittämismenettely - Determination of cause of death (1)

1 = vain ulkotarkastus - external examination, 2 = kliininen tutkimus - clin. examin. 3 = oikeuslääketiet. avaus - medico-legal autopsy, 4 = lääketieteellinen avaus - medical autopsy, 5 = vain väliaikainen todistus - only interim certificate, 8 = ulkomainen todistus/ilmoitus - foreign certificate/notification, 9 = tuntematon peruste - basis unknown

• Ikä vuosina - Age in years (2)

• Kuolinsyiden lukumäärä - Number of the causes of death (2)

Perussy on tauti ja - disease as the underlying cause and

01 = 3 myötävaikuttavaa tautia, three contributing diseases, 02 = 2 myötävaikuttavaa tautia, 1 tapaturma - two contributing diseases, one accidental cause, 03 = 1 myötävaikuttava on tauti, 2 tapaturmaa - one contributing disease, two accidental causes, 04 = 3 myötävaikuttavaa tapaturmaista syytä - three contributing accidental causes, 05 = 2 myötävaikuttavaa syytä ovat tauteja - two contributing causes are diseases, 06 = 1 myötävaikuttava on tauti, 1 tapaturma - one contributing cause is disease, another an accidental cause, 07 = 2 myötävaikuttavaa tapaturmaista syytä - 2 contributing accidental causes, 08 = 1 myötävaikuttava syy on tauti - one contributing cause is disease, 09 = 1 myötävaikuttava on tapaturmainen - one contributing cause is accidental, 10 = ei myötävaikuttavia syitä - no contributing causes

Peruskuolinsyy on tapaturma ja - underlying cause is accidental and

11 = 3 myötävaikuttanutta tautia - three contributing diseases ... 19 = 1 myötävaikuttava tapaturmainen syy - one contributing accidental cause, 20 = ei myötävaikuttaneita syitä - no contributing causes

• Lääni - Province (2)

• Keskussairaalaapiiri - Central hospital district (2)

• Lomaketieto - Data based on death certificate (3)

**Alle vuoden ikäisinä kuolleista - For infant deaths**

• Äidin henkilötunnus - Person identification code of mother (10)

• Isän henkilötunnus - Person identification code of father (10)

• Äidin sukuasema - Family relationship of mother (1)

0 = aviolapsi - legitimate, 1 = aviollinen tunnustettu - legitimate, recognized, 2 = avioton - illegitimate, 3 = avioton tunnustettu - illegitimate recognized

**Alle 28 vrk:n iässä kuolleista - For deaths at age under 28 days**

• Äidin sukunimi - Surname of mother (20)

• Äidin uusi sukunimi - New surname of mother (20)

• Äidin etunimet - Forenames of mother (20)

• Synnytyksen monisikiöisyys - Multiple delivery (1)

blanco = yksönen - blank = singleton, 2 = kaksonen - twin, 3 = kolmonen - triplet, 4 = nelonen - quadruplet

• Lapsen järjestyskirjain synnytyksessä - Order of letter of child at delivery (1)

• Raskauden kesto - Period of gestation (4)

• Syntymäpaino - Birthweight (4)



## Kuolinsyyt (kaikki kuolleet)

Peruskuolinsyy, lapsen tärkein syy, jos alle 28-vrk.  
(0010A-7999X, E800A-E990A)

Peruskuolinsyyhyn tai lapsen tärkeimpään syyhyn liittyvä  
1. diagnoosi (0010A-9999X)

Peruskuolinsyyhyn tai lapsen tärkeimpään syyhyn liittyvä  
2. diagnoosi (0010A-9999X)

Perussyhyn tai lapsen tärkeimpään syyhyn liittyvä 3. diag-  
noosi (0010A-9999X)

Välitön syy (0010A -7999X, E800A-E990A)

Välittömään kuolinsyyhyn liittyvä 1. diagnoosi (0010A-  
9999X)

Välittömään kuolinsyyhyn liittyvä 2. diagnoosi (0010A-  
9999X)

Välivaiheen syy (0010A-7999X, E800A-E990A)

Välivaiheen syyhyn liittyvä 1. diagnoosi (0010A-9999X)

Välivaiheen syyhyn liittyvä 2. diagnoosi (0010A-9999X)

1. Myötävaikuttanut syy, lapsen 1. muu syy (0010A-  
7999X, E800A-E990A)

1. myötävaikuttaneeseen syyhyn liittyvä 1. diagnoosi, lap-  
sen 1. muuhun syyhyn liittyvä 1. diagnoosi (0010A-9999X)

1. myötävaikuttaneeseen syyhyn liittyvä 2. diagnoosi, lap-  
sen 1. muuhun syyhyn liittyvä 2. diagnoosi (0010A-9999X)

1. myötävaikuttaneeseen syyhyn liittyvä 3. diagnoosi, lap-  
sen 1. muuhun syyhyn liittyvä 3. diagnoosi (0010A-9999X)

2. myötävaikuttanut syy, lapsen 2. muu syy, (0010A-  
7999X, E800A-E990A)

2. myötävaikuttaneeseen syyhyn tai lapsen 2. muuhun syy-  
hyn liittyvä 1. diagnoosi (0010A-9999X)

2. myötävaikuttaneeseen syyhyn tai lapsen 2. muuhun syy-  
hyn liittyvä 2. diagnoosi (0010A-9999X)

2. myötävaikuttaneeseen syyhyn tai lapsen 2. muuhun syy-  
hyn liittyvä 3. diagnoosi (0010A-9999X)

3. myötävaikuttanut syy, äidin tärkein syy (0010A-7999X,  
E800A-E990A)

3. myötävaikuttaneeseen syyhyn tai äidin tärkeimpään syy-  
hyn liittyvä 1. diagnoosi (0010A-9999X)

3. myötävaikuttaneeseen syyhyn, äidin tärkeimpään syyhyn  
liittyvä 2. diagnoosi (0010A-9999X)

3. myötävaikuttaneeseen syyhyn, äidin tärkeimpään syyhyn  
liittyvä 3. diagnoosi (0010A-9999X)

## Causes of death (all deaths)

Underlying cause, main cause if an infant under 28 days  
(0010A-7999X, E800A-E990A)

1st diagnosis related to underlying cause or to main cause  
if an infant under 28 days (0010A-9999X)

2nd diagnosis related to underlying cause or to main cause  
if an infant under 28 days (0010A-9999X)

3rd diagnosis related to underlying cause or to main cause  
if an infant under 28 days (0010A-9999X)

Direct cause (0010A -7999X, E800A-E990A)

1st diagnosis related to direct cause (0010A-9999X)

2nd diagnosis related to direct cause (0010A-9999X)

Intervening cause (0010A-7999X,E800A-E990A)

1st diagnosis related to intervening cause (0010A-9999X)

2nd diagnosis related to intervening cause (0010A-9999X)

1st contributing cause, 1st other cause if an infant under 28  
days (0010A-7999X, E800A-E990A)

1st diagnosis related to 1st contributing cause or to 1st ot-  
her cause if an infant under 28 days (0010A-9999X)

2nd diagnosis related to 1st contributing cause or to 1st  
other cause if an infant under 28 days (0010A-9999X)

3rd diagnosis related to 1st contributing cause or to 1st ot-  
her cause if an infant under 28 days (0010A-9999X)

2nd contributing cause, 2nd other cause if an infant under  
28 days (0010A-7999X, E800A-E990A)

1st diagnosis related to 2nd contributing cause or to 2nd  
other cause if an infant under 28 days (0010A-9999X)

2nd diagnosis related to 2nd contributing cause or to 2nd  
other cause if an infant under 28 days (0010A-9999X)

3rd diagnosis related to 2nd contributing cause or to 2nd  
other cause if an infant under 28 days (0010A-9999X)

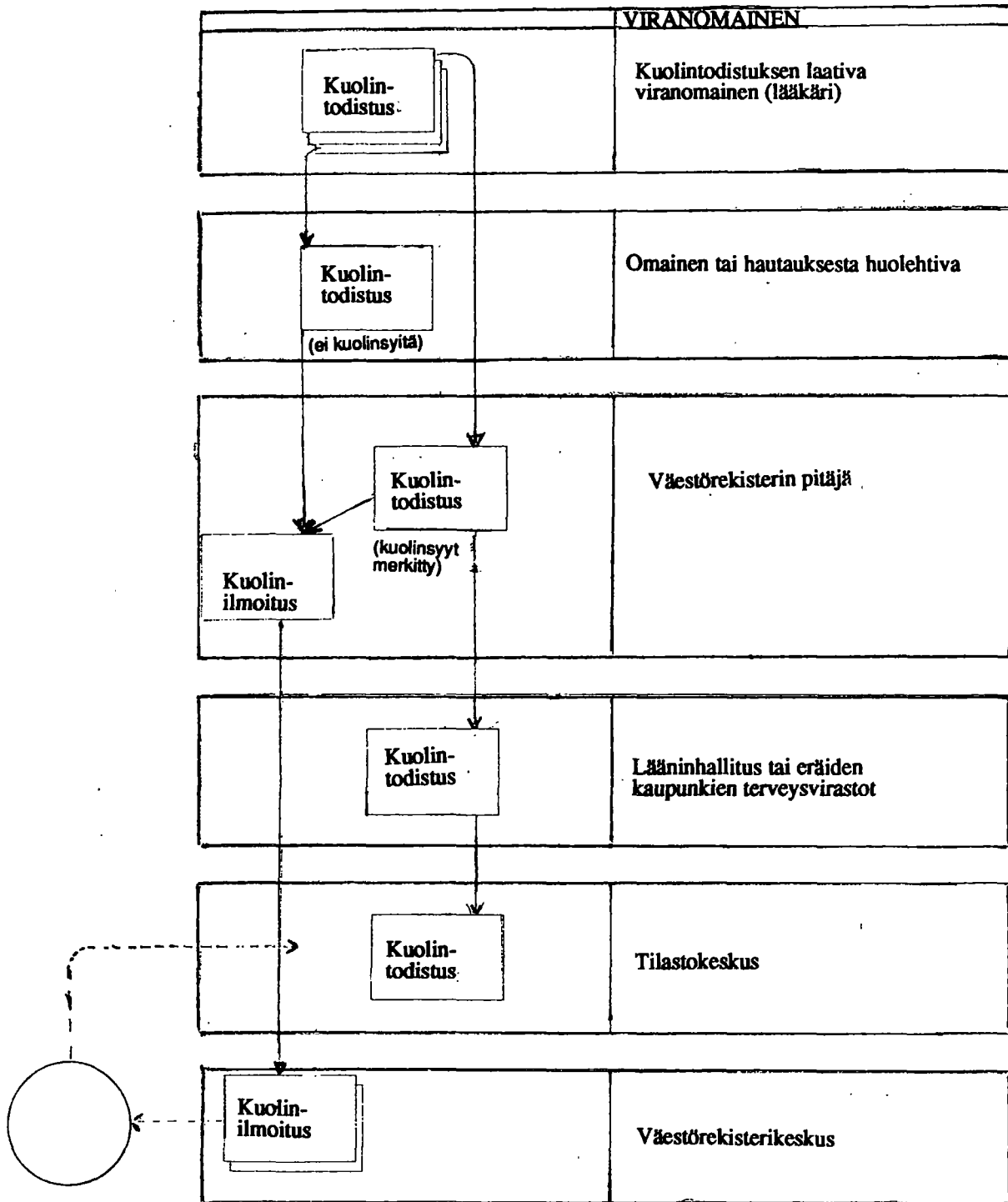
3rd contributing cause, main maternal cause (0010A-  
7999X, E800A-E990A)

1st diagnosis related to 3rd contributing cause or to main  
maternal cause (0010A-9999X)

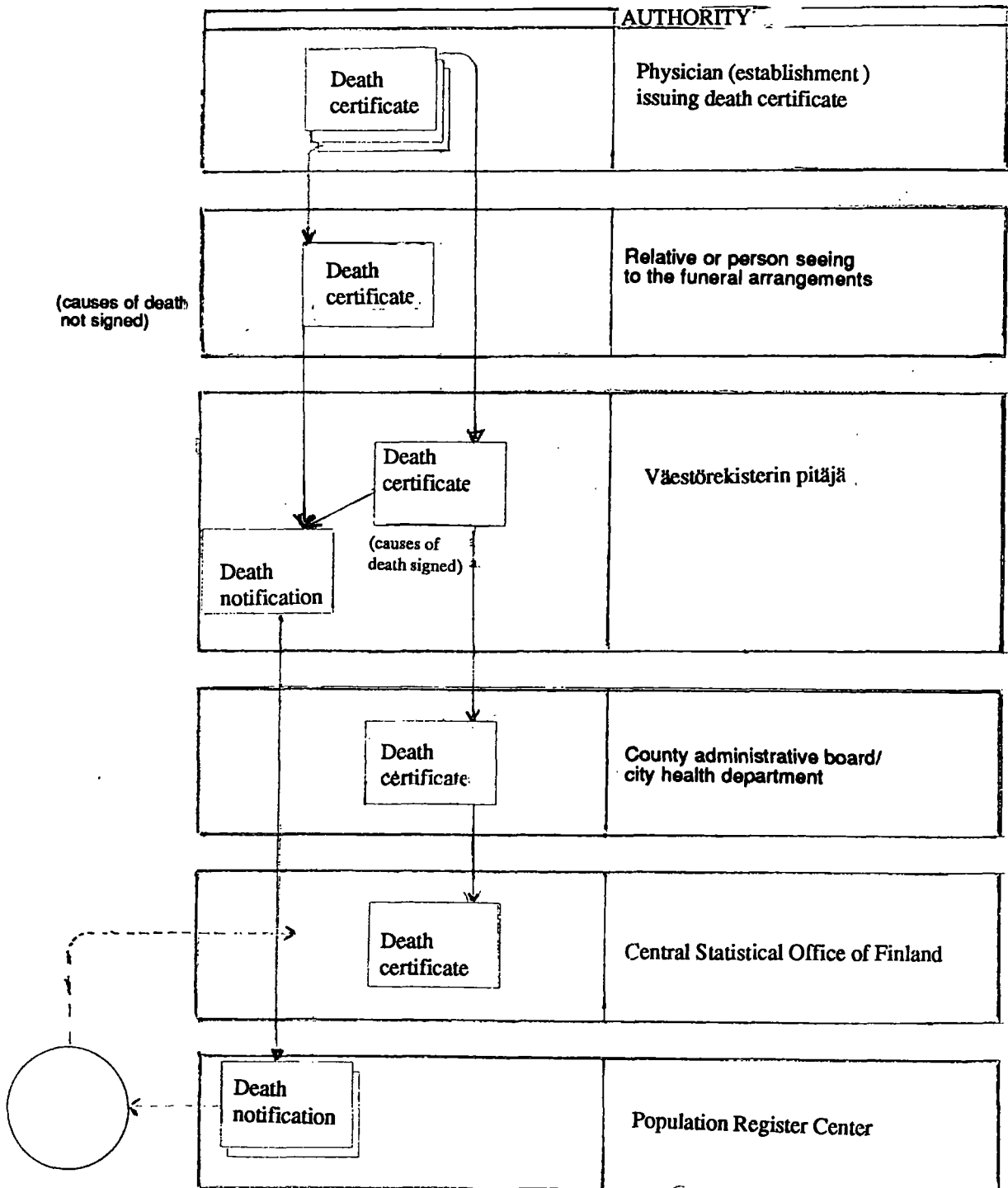
2nd diagnosis related to 3rd contributing cause or to main  
maternal cause (0010A-9999X)

3rd diagnosis related to 3rd contributing cause or to main  
maternal cause (0010A-9999X)

Kuolintodistuksen kiertokulku



Circulation of the death certificate



**KUOLINTODISTUS** 28 vrk ikäisestä  
tai vanhemmasta

 Väliaikainen  
Lopullinen  Lopullinen, annettu  
väliaikaisen täydennykseksi


1. Sukunimi	4. Henkilö- tunnus	pv	kk	v	tunnusosa	
2. Etunimet	5. Kuolin- aika	pv	kk	v	klo	Kuolinaika arvioitu
3. Viimeinen kotikunta	6. Väestö- rekisteri					

**7. KUOLINSYYT (Diagnoosi latinaksi ja suomeksi)**

7.1 KUOLEMAAN JOHTANEET SYYT (I)	Sairastamisaika	Tunnus
a. Välitön kuolinsyy		Dg
		E
b. Välivaiheen kuolinsyy		Dg
		E
c. Peruskuolinsyy		Dg
		E
7.2 KUOLEMAAN MYÖTÄVAIKUTTANEET SYYT (II)		Dg
		E
		Dg
		E
		Dg
		E

**8. KUOLEMAN OLOSUHTEET**

8.1 Kuolin- paikka	1. Sairaala, tunnus: _____	3. Muu laitos	4. Koti, asunto
	2. Poliklinikka, terveysasema	1.-3. Nimi kohtaan 8.2	9. Muu, mikä:
8.2 Tapahtu- matiedot	Lyhyt kuvaus sairastamisesta/ vammautumise- sta ja hoidosta		
9. Kuoleman- luokka	1. Tauti	3. Itsemurha	5. Sota
	2. Tapaturma	4. Henkirikos	6. Epäselvä

10. Kuoleman- syy- selvittä- misenet- tely	Kliininen tutkimus	1. Avohoidossa, paikka ja aika:
	Ruumiin- avaus	2. Sairaalassa, sairaalan nimi ja aika:
	Ruumiin ulkotarkastus	3. Oikeuslääketieteellinen, nro:
		4. Lääketieteellinen, avauspaikka ja nro:
	5. Oikeuslääketieteellinen	7. Oheinen ulkomainen todistus/ilmoitus
	6. Lääketieteellinen	
11. Edellä- olevan vakuutan kunniani ja omantuntoni kautta	Paikka ja aika	Lääkärin allekirjoitus
	Virkapaikka tai leima Puh.	Nimen selvitys
		Virka-asema

Tilastokeskus täyttää

Dg1	E1	Dg2	Dg3	E2	Dg1	E1	Dg2	Dg3	E2

VÄESTÖREKISTERIN PITÄJÄ Kohdat 1-4 ja 6 tarkistettu	Leima	Allekirjoitus
--	-------	---------------

LÄÄNINHALLITUS/TERVEYSVIRASTO Todistus on asianmukaisesti laadittu	Lisätietoja:	Allekirjoitus	Saapui
			Lähti

OSA 1 Väestörekisterin pitäjä - Lääninhallitus/Terveysvirasto (Hki, Tre, Tku) - Tilastokeskus

# KUOLINTODISTUS

Kuolleena syntynyt

Alle 28 vrk:n iässä kuollut

LAPSI	1. Sukupuoli 1 Poika 2 Tyttö 0 Epäselvä	2. Monisikiöisyys 2 Kaksoiset 3 Kolmoset 4 Neloset	3. Järjestyskirjain A B C D	6. <input type="checkbox"/> Elävänä syntynyt <input type="checkbox"/> Kuolleena syntynyt	8. Kuolin-aika pv kk v klo			
	4. Syntymä-aika pv kk v klo			7. <input type="checkbox"/> Kuolleena syntynyt	9. Etu-nimet			
	5. Syntymä-paino grammaa				10. Suku-nimi			

ÄITI	11. Sukunimi	12. Etunimet	
	13. Henkilö-tunnus	14. Väestö-rekisteri	15. Raskauden kesto vk pv +
	16. Osoite	17. Kotikunta	

LAPSI	18. KUOLINSYYT		Diagnoosi (latinaksi ja suomeksi)	Tunnus
	a. Lapsen tärkein tauti, poikkeavuus tai vamma			Dg E
	b. Lapsen muut merkittävät taudit, poikkeavuudet tai vammat			Dg E
				Dg E
ÄITI	c. Äidin tärkein tauti, poikkeavuus tai vamma			Dg E
	d. Äidin muut merkittävät taudit, poikkeavuudet tai vammat			Dg E

## 19. KUOLEMAN OLOSUHTEET

19.1. Kuolin-paikka (synnytyspaikka)	1. Sairaala, tunnus 2. Poliklinikka, terveysasema; nimi kohtaan 19.2 3. Koti	9. Muu, mikä	
19.2. Tapahtu-mattiedot:	Kuolleena syntyneestä:	Kuollut ennen synnytystä	
Aina lyhyt kuvaus sairastamisesta/vammautumisesta ja hoidosta	Kuollut synnytyksen aikana	Ei tietoa	
20. Kuoleman-luokka	1. Tauti, poikkeavuus 2. Tapaturma	4. Henkirikos 6. Epäselvä	9. Muu, mikä

21. Kuoleman-syy selvittämisen menettely	A Kliininen tutkimus	1. avohoidossa pvm:	2. Sairaalassa (sairaalan nimi ja hoitoaika):
	B Ruumiin-avaus	3. oikeuslääketieteellinen, nro:	4. lääketieteellinen (avauspaikka):
	C Ruumiin ulkotarkastus	5. oikeuslääketieteellinen, nro:	6. lääketieteellinen

22. Edellä olevan vakuutan kunniani ja oman-tunttoni kautta	Paikka ja aika	Lääkärin allekirjoitus	
	Virkapaikka tai leima	Puh.	Nimen selvennys
			Virka-asema

23. Väestörek. pitäjä	Kohdat 1.-4. ja 6.-14. tarkistettu ja korjattu	Väestörekisterin rivileima	Allekirjoitus
-----------------------	--	----------------------------	---------------

24. Lääninhallitus Terveysvirasto	Todistus on asianmukaisesti laadittu	Allekirjoitus	Saapui	Lähti
-----------------------------------	--------------------------------------	---------------	--------	-------

Lääkinohallituksen lomake nro 119  
Tuotenro 602401155

DEATH CERTIFICATE of a person 28 days or more old  Temporary Final  Final, issued as a supplement to a temporary certificate



1. Family name	4. Personal identity code	date of birth (day month year) and code	
2. First name	5. Time of death	date (day month year) and time	Estimated time of death
3. Last place of residence	6. Population register		

7. CAUSES OF DEATH (Diagnosis in Latin and Finnish)

7.1 CAUSES LEADING TO DEATH (I)	Duration of illness	Code:
a. Direct cause of death		Dg E
b. Intervening cause of death		Dg E
c. Underlying cause of death		Dg E
7.2 CONDITIONS CONTRIBUTORY TO DEATH (II)		Dg E Dg E Dg E

8. CIRCUMSTANCES OF DEATH

8.1 Place of death	<input type="checkbox"/> 1. Hospital, code: _____	<input type="checkbox"/> 3. Other institution	<input type="checkbox"/> 4. Home, residence
	<input type="checkbox"/> 2. Outpatient clinic, health centre	1.-3. Name under 8.2	
8.2 Information relating to the train of events Brief description of disease/injury, how it occurred and how it was treated	9. Other, define: _____		
9. Nature of cause of death	<input type="checkbox"/> 1. Disease	<input type="checkbox"/> 3. Suicide	<input type="checkbox"/> 5. War
	<input type="checkbox"/> 2. Accident	<input type="checkbox"/> 4. Homicide	<input type="checkbox"/> 6. Unclear

10. Method used to investigate cause of death	Clinical examination	1. In outpatient care, place and date: 2. In hospital, name of hospital and date:.	
	Autopsy	3. Forensic autopsy, number: 4. Medical autopsy, place and number:.	
	External examination of the body	5. Forensic 6. Medical	<input type="checkbox"/> 7. Foreign certificate/notification enclosed
11. I hereby certify the above	Place and date		Signature
	Place of work (Stamp)	Telephone	Physician's name
			Position

Filled by the Central Statistical Office

Dg1	E1	Dg2	Dg3	E2	Dg1	E1	Dg2	Dg3	E2

REGISTRAR OF POPULATION Entries 1 to 4 and 6 verified	Stamp	Signature
--	-------	-----------

COUNTY ADMINISTRATIVE BOARD/CITY HEALTH DEPARTM. The certificate has been properly completed	Additional information:	Signature	Form received
			Form forwarded

# DEATH CERTIFICATE

Stillborn  
Live born infant dead within 27 days from birth

INFANT	1. Sex <input type="checkbox"/> 1 Boy <input type="checkbox"/> 2 Girl <input type="checkbox"/> 0 Indetermin.	2. Multiple birth <input type="checkbox"/> 2 Twins <input type="checkbox"/> 3 Triplets <input type="checkbox"/> 4 Quadruplets	3. Order of letter <input type="checkbox"/> A <input type="checkbox"/> C <input type="checkbox"/> B <input type="checkbox"/> D	Live born 6. <input type="checkbox"/> ↗	8. Time of death date (day month year) and time	
	4. Birthday date (day month year) and time				7. Stillborn <input type="checkbox"/> ↘	9. First names
	5. Birthweight Grammes					10. Family name

MOTHER	11. Family name			12. First names		
	13. Personal identity code	14. Population register	15. Gestational age	week	day	+
	16. Address			17. Place of residence		

18. CAUSES OF DEATH		(Diagnosis in Latin and Finnish)	Code:
INFANT	a. Main disease or condition in fetus or infant		Dg E
	b. Other diseases or conditions in fetus or infant		Dg E
MOTHER	c. Main maternal disease or condition affecting fetus or infant		Dg E
	d. Other maternal diseases or conditions affecting fetus or infant		Dg E

### 19. CIRCUMSTANCES OF DEATH

19.1	Place of death (Place of birth)	1. Hospital, code: _____	9. Other, define: _____
		2. Outpatient clinic, health centre Name under 19.2 _____	
		3. Home	
19.2	Information relating to the train of events	<input type="checkbox"/> Stillborn	<input type="checkbox"/> Died before labour
		<input type="checkbox"/> Died during labour	<input type="checkbox"/> Not known
	Brief description of disease/injury, how it occurred and how it was treated		
20	Nature of cause of death	1. Disease	4. Homicide
		2. Accident	6. Unclear <input type="checkbox"/> 9. Other, define: _____

21. Method used to investigate cause of death	A Clinical examination	1. In outpatient care date: _____	2. In hospital, name of hospital and date: _____
	B Autopsy	3. Forensic autopsy, number: _____	
	C External exam. of the body	4. Medical autopsy, place and number: _____	5. Forensic 6. Medical
			<input type="checkbox"/> D Foreign: certificate/notification enclosed

22. I hereby certify the above	Place and date		Signature
	Place of work (Stamp)	Telephone	Physician's name
			Position

23. Registrar of Population	Entries 1 to 4 and 6 to 14 verified	Stamp	Signature
-----------------------------	-------------------------------------	-------	-----------

24. County Administrative Board/ City Health Department	The certificate has been properly completed	Signature	Form received	Form forwarded

Tilastokeskus  
Statistikcentralen  
Central Statistical  
Office of Finland



SVT

Terveys 1990:4  
Hälsa  
Health

PL-PB 504  
00101 Helsinki – Helsingfors

## Kuolemansyyt

Causes of Death  
1988



Läänittäisiä tietoja kuolinsyistä julkaistaan erillisenä monisteenä (90 mk)

*Julkaisujen myynti:*

Tilastokeskus  
PL 504  
00101 Helsinki  
(90) 17 341

*Försäljning:*

Statistikcentralen  
PB 504  
00101 Helsingfors  
(90) 17 341

*Hinta – Pris*

130 mk

ISSN 0784-8412  
= Terveys  
ISSN 0787-0132