

F13.2

# Kalan tuottajahinnat 2001

10-06-2002

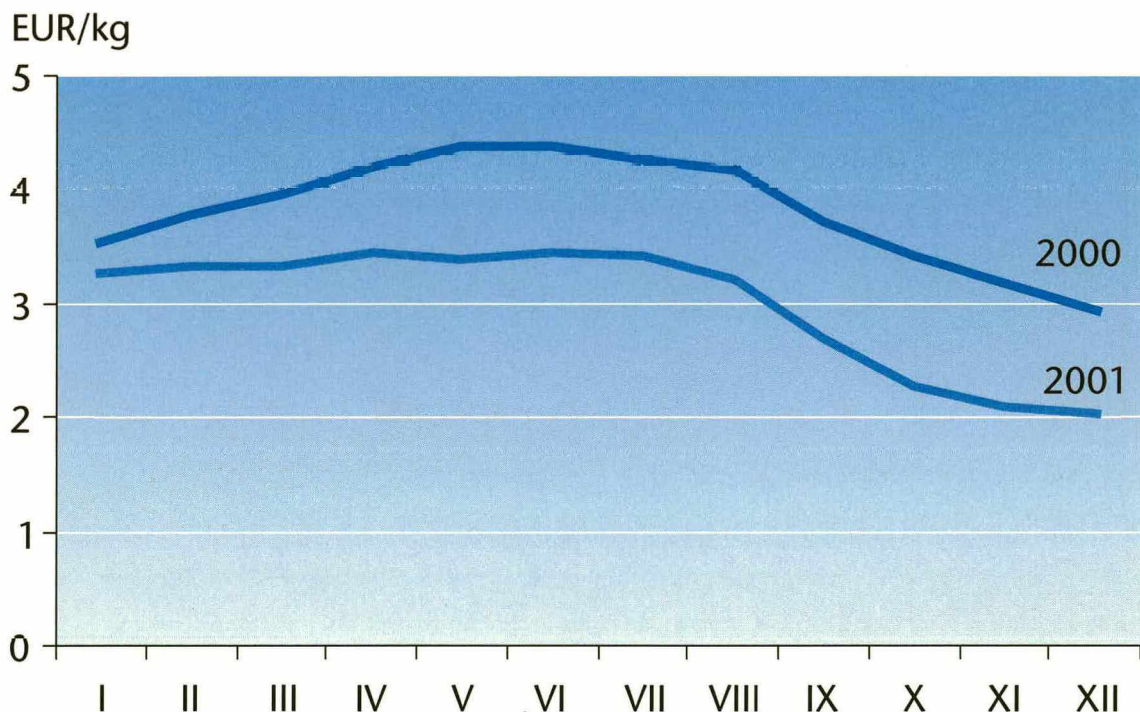
Producentpriset på fisk 2001

Producer Prices for Fish 2001

Kirjolohen hinta 2000 ja 2001

Priset på regnbågsforell 2000 och 2001

Price of rainbow trout in 2000 and 2001



© Riista- ja kalatalouden tutkimuslaitos

Toimitus: Riista- ja kalatalouden tutkimuslaitoksen tilastoyksikkö  
Tilastoyksikön päällikkö: Anssi Ahvonen

Julkaisun tietoja lainattaessa mainittava lähteeksi Riista- ja kalatalouden tutkimuslaitos.

Vilt- och fiskeriforskningsinstitutet bör nämnas vid referering av denna publikation.

Quoting is encouraged provided the Finnish Game and Fisheries Research Institute is acknowledged as the source.

ISSN 1456-8268 = Maa-, metsä- ja kalatalous  
ISSN 1455-4909 = Kalan tuottajahinnat...

Edita Prima Oy  
Helsinki 2002

## Kalan tuottajahinnat 2001

Merkittävin muutos kalan tuottajahinnoissa vuonna 2001 oli kasvatetun kirjolohen hinnan jyrkkä lasku. Vuonna 2001 kirjolohesta maksettiin tuottajalle keskimäärin 2,80 euroa kilolta kun edellisvuoden vastaava hinta oli 3,47 euroa.

Useimpien lajien hinnat kuitenkin nousivat edellisvuodesta. Eniten nousi ahvenen kilohinta, 0,96 eurosta 1,16 euroon ja siian kilohinta 2,92 eurosta 3,32 euroon. Kuhan kilohinta nousi 3,16 eurosta 3,45 euroon ja mateen kilohinta 1,63 eurosta 1,80 euroon. Hauen keskihinta 1,21 euro/kg oli lähes sama kuin edellisvuonna. Lohen keskimääräinen kilohinta laski 3,46 eurosta 3,30 euroon. Muikun kilohinta laski merialueella 1,40 eurosta 1,27 euroon ja sisävesialueella 1,59 eurosta 1,54 euroon.

Elintarvikesilakasta maksettava hinta on riippuvainen silakan koosta. Suurimmasta, kokoluokan 000 silakasta maksettiin keskimäärin 0,47 euro/kg, kokoluokan 00 silakasta 0,38 euro/kg, kokoluokan 0 silakasta 0,36 euro/kg, kokoluokan I silakasta 0,17 euro/kg ja kokoluokan II silakasta 0,14 euro/kg. Useimmissa kokoluokissa hinta oli noussut edellisvuodesta. Turkiseläinten rehuksi menneestä teollisuussilakasta samoin kuin kilohailista maksettiin keskimäärin 0,09 euro/kg. Myös teollisuussilakasta maksettiin vuonna 2001 keskimäärin korkeampaa hintaa kuin edellisvuonna.

### Laatuseelvitys

### Määritelmät

Tuottajahinnalla tarkoitetaan kalastajalle tai kalanviljelijälle kalasta maksettua hintaa ilman arvonnäisäveroa. Arvonnäisävero kalasta on 17 %. Kalojen kokoluokitus noudattaa asetuksessa tuoreen kalan käsittelystä ennen kulutukseen tai jalostettavaksi toimittamista (410/84) esitettyä luokitusta. Ahvenen kokoluokitus perustuu kalakaupan vakiintuneeseen käytäntöön.

Silakasta käytettäviä nimityksiä on tässä tilastossa soveltaen yhdenmukaistettu eurooppalaisen käytännön ja kalamarkkinoiden käytännön mukaisiksi. *Elintarvikesilakka* käsittää sekä jalostukseen että

vientiin menevän silakan, joista aiemmin käytettiin nimitystä teollisuussilakka sekä kulutukseen sellaisenaan menevän silakan, josta aiemmin käytettiin nimitystä kulutussilakka. *Teollisuussilakka* käsittää muun kuin ihmisravinnoksi menevän silakan. Suomessa teollisuussilakka menee turkiseläinten rehuksi.

Elintarvikesilakan hinta esitetään erikseen eri kokoluokille. Kokoluokkien 000 (8-11 kpl/kg) ja 00 (12-17 kpl/kg) silakka käytetään pääasiassa savustukseen ja kokoluokan 0 (18-24 kpl/kg) ja I (25-32 kpl/kg) silakka fileointiin. Kokoluokan I silakkaa myydään kuluttajille myös kokonaisena, jolloin siitä käytetään nimitystä kulutussilakka. Vientiin menevä silakka on pääasiassa kokoluokan I tai II (yli 32 kpl/kg) silakkaa.

Merialueen kalojen hinnat esitetään viideltä osialueelta, Perämereltä (Tornio-Kokkola), Selkämereltä (Pietarsaari-Pyhämaa), Saaristo-mereltä (Uusikaupunki-Kemiö), Ahvenanmaalta ja Suomenlahdelta. Alueiden rajat noudattavat Kansainvälisen merentutkimusneuvoston (ICES) aluejakoa. Ennen vuotta 1996 erikseen esitetty Merenkurkun alue sisältyy nyt Selkämeren alueeseen.

Asetuksen 410/84 mukaan elintarvikkeeksi tarkoitettu lohi, taimen, kirjolohi ja kampela sekä toukokuun 16. ja lokakuun 15. päivän välisenä aikana yli 500 gramman painoinen siika sekä turska tulee perata heti pyydystämisen jälkeen. Kyseisten lajien keskihinnat esitetään peratulle kalalle. Muiden lajien keskihinnat esitetään perkaamattomalle kalalle. Taulukossa 1 esitetään ahvenen, hauen ja kuhan hinnat myös peratulle kalalle.

### Menetelmät

Saaliskiintiöillä säädeltyjen kalalajien hintatiedot on laskettu kalan ensimmäisten ostajien Työvoimaja elinkeinokeskusten kalatalousyksiköille tekemistä ostoilmoituksista (EU-asetus 2847/93). Kiintiöityjä lajeja ovat lohi, silakka, kilohaili ja turska. Muiden kuin kiintiöityjen lajien hintatiedot on laskettu otoksena 18 rannikkoalueella ja viiden sisämaassa sijaitsevan kalatukun ostotiedoista. Kultakin osa-alueelta on mukana vähintään kolmen

kalatukun tiedot. Sisävesialueelta esitetään ainoastaan muikun hintatiedot. Kirjoloihen hinnat ovat Suomen Kalankasvattajaliitto ry:n keräämiä ja ne perustuvat kalanviljelijöiden ilmoituksiin.

Kalojen keskihinnat on laskettu ostomäärillä painotettuina keskiarvoina. Kuvissa esitetyt vuosien 1994-2000 hinnat on muutettu vuoden 2001 hintatasoon käyttäen kuluttajahintaindeksiä.

### Vertailtavuus

Kirjoloihen hinta esitetään kasvatetulle kalalle. Hinta ei ole vertailukelpoinen ennen vuotta 2000 tilastojulkaisuissa esitettyihin kirjoloihen hintoihin. Tuolloin kirjoloihen hinnat laskettiin muiden lajien tavoin kalatukkujen tiedoista ja niihin sisältyi luonnosta pyydettyä kirjolohta.

Silakan hintavertailuissa on huomattava nimimuu- tokset, jotka tehtiin vuoden 2000 kalanhintatila- ston yhteydessä. Elin-tarvikesilakka sisältää sekä aikaisemmin teollisuussilakaksi että kulutussi- lakaksi nimitetyn silakan. Teollisuussilakka vastaa aiempaa rehusilakkaa.

Kalojen hintatilastot on vuodesta 1990 lähtien kerätty otoksena kalatukkujen ostotiedoista. Tilas- tot on vuosina 1993-1998 julkaistu SVT Ympäristö -sarjassa ja vuodesta 1999 lähtien SVT Maa-, metsä- ja kalatalous -sarjassa. Ennen vuotta 1989 hintatiedot kerättiin kalaa myyneiltä kalastajilta. Hintatiedot vuosilta 1980-2000 on esitetty mm. 'Kalatalous aikasarjoina' - tilastojulkaisussa (SVT Maa-, metsä- ja kalatalous 2001:60). Silakan hinnat on esitetty kokoluokittain vuodesta 1994 lähtien.

Vuoden 1997 tilastossa kalojen keskihinnat esitet- tiin ensimmäistä kertaa erikseen peratulle ja/tai perkaamattomalle kalalle. Aiempina vuosina kes- kihintoihin oli laskettu mukaan sekä perkaamaton- ta että perattua kalaa sen mukaan kuin ostoerät niitä sisälsivät. Ero tilastointitapojen välillä on varsin pieni, koska lähes kaikki asetuksen 410/84 edellyttämät kalalajit toimitetaan ostajalle perattu- na ja muut kalat pääosin perkaamattomana.

### Luotettavuus

Kiintiöityjen lajien ostajilla on vuoden 1995 alusta lähtien ollut EU-velvoite ostoilmoituksen tekemi- seksi.

Kiintiöimättömien lajien hintaseurannassa olevat yritykset edustavat suuria tai keskisuuria yrityksiä, joiden osuus kalakaupan kokonaismäärästä on merkittävä. Pienempien yritysten maksama hinta saattaa poiketa suurimpien yritysten maksamasta hinnasta, millä saattaa olla vaikutusta aluetason keskihintoihin.

Ennakkotietojen mukaan vuonna 2001 hintaseu- rannassa olleiden yritysten kalaostot kattoivat merialueen ammattikalastuksen saaliista silakan, kilohailin, hauen, ahvenen ja muikun osalta yli 50 %. Kasvatetun kirjoloihen hintatiedot kattavat valtaosan tuotantomäärästä. Turskasta ostotietoja on käytössä niukasti, koska pääosa suomalaisten turskasaaliista puretaan maihin Suomen ulkopuo- lella. Kilohailia sisältynee rehuna myytävään si- lakkaan.

	Ennakoarvio saaliista (1000 kg)	Hintaseurantaan ilmoitettu osuus saaliista (%)
Silakka	81 916	92
Kilohaili	15 742	54
Lohi	444	27
Taimen	92	14
Muikku	98	51
Siika	882	37
Ahven	803	56
Kuha	412	32
Hauki	229	65
Lahna	211	16
Made	104	47
Kirjolohi		93 <sup>1)</sup>

<sup>1)</sup> Arvio perustuu edellisen vuoden viljelymääriin.

Alle 500 kilon silakkaostoja ja alle 50 kilon mui- den lajien ostoja vastaavat keskihinnat esitetään tilastossa kahdella pisteellä (..) ja puuttuvat tiedot viivalla (-).

## Producentpriset på fisk 2001

Den märkbaraste förändringen i producentpriset på fisk år 2001 var den branta nedgången i priset på odlad regnbåge. År 2001 var det genomsnittliga producentpriset på regnbåge 2,80 euro per kilo medan motsvarande pris föregående år var 3,47 euro.

För de flesta arter steg emellertid prisen jämfört med föregående år. Störst var prishöjningen per kilo för abborre, från 0,96 euro till 1,16 euro och kilopriset för sik från 2,92 euro till 3,32 euro. Kilopriset för gös steg från 3,16 euro till 3,45 euro och kilopriset för lake från 1,63 euro till 1,80 euro. Medelpriset för gädda 1,21 euro/kg var i stort sett samma som under föregående år. Det genomsnittliga kilopriset för lax sjönk från 3,46 euro till 3,30 euro. Kilopriset för siklöja sjönk på havsområdet från 1,40 euro till 1,27 euro och på insjöområdet från 1,59 euro till 1,54 euro.

Det pris som betalas för livsmedelsströmning beror på storleken. För den största strömningen, storleksklass 000, betalades i medeltal 0,47 euro/kg, för strömning i storleksklass 00 0,38 euro/kg, för strömning i storleksklass 0 0,36 euro/kg, för strömning i storleksklass I 0,17 euro/kg och för strömning i storleksklass II 0,14 euro/kg. I de flesta storleksklasserna hade priset stigit i jämförelse med föregående år. För industriströmning, som används till foder för pälsdjur, betalades liksom för vassbuk i medeltal 0,09 euro/kg. Även för industriströmning betalades år 2001 i genomsnitt ett högre pris än under föregående år.

### Kvalitetsutredning

#### Definitioner

Med producentpris avses det pris fiskaren eller fiskodlaren erhåller utan mervärdesskatt. Mervärdesskatten på fisk är 17 %. Storleksklassificeringen av fisken följer den klassificering som presenteras i förordningen om behandling av färsk fisk före leverans för konsumtion eller förädling (410/84). Storleksklassificeringen av abborre grundar sig på sedvanlig praxis inom fiskhandeln.

I den här statistiken har man standardiserat benämningen på strömning enligt både den europeiska och den inhemska fiskmarknadens bruk. Med *livsmedelsströmning* avses strömning som förädlas eller exporteras och som tidigare kallades industriströmning, samt strömning som säljs till konsumenten som sådan, och som tidigare kallades konsumtionsströmning. *Industriströmning* omfattar all strömning, som används till annat än människoföda. I Finland används industri-strömning som foder för pälsdjur.

Priset på livsmedelsströmning presenteras separat enligt storleksklasser. Strömning i storleksklasser 000 (8-11 st/kg) och 00 (12-17 st/kg) används huvudsakligen för rökning och strömning i storleksklasser 0 (18-24 st/kg) och I (25-32 st/kg) för filering. Strömning i storleksklass I säljs till konsumenten som hel, och kallas då konsumtionsströmning. Strömning som exporteras tillhör för det mesta storleksklasser I och II (över 32 st/kg).

Priserna för havsfisk presenteras för fem regioner, Bottenviken (Torneå-Karleby), Bottenhavet (Jakobstad-Pyhämaa), Skärgårdshavet (Nystad-Kimito), Åland och Finska viken. Gränserna följer den regionindelning som används av Internationella havsforskningsrådet (ICES). Kvarken som före år 1996 presenterades som ett självständigt område ingår nu i Bottenhavet.

Förordningen 410/84 föreskriver att lax, öring, regnbåge och flundra, samt sik och torsk på över 500 gram som fångats mellan 16 maj och 15 oktober, skall rensas genast efter uppdragandet. Genomsnittsprisen för ifrågavarande arter presenteras som rensad fisk. Medelprisen för övriga arter presenteras som orensad fisk. I tabell 1 presenteras prisen för abborre, gädda och gös även för rensad fisk.

#### Metoder

De kvoterade arternas prisuppgifter är beräknade enligt de inköpsanmälningar som de första fiskuppköparna gör till landsbygdsnäringsdistrikten (EU-direktiv 2847/93). Kvoterade arter är lax, strömning, vassbuk och torsk. För övriga arter har man beräknat priset genom sampling av

inkösuppgifter från 18 fiskpartiaffärer i havsområdet och 5 i inlandet. För varje region ingår uppgifter från minst tre fiskpartiaffärer. För insjöområdet presenteras endast prisuppgifterna för siklöja. Prisuppgifterna för regnbåge är samlade av Finlands Fiskodlarförbund r.f. och de baserar sig på fiskodlarnas anmälningar.

Genomsnittsprisen är beräknade som vägda medeltal på inkösmängderna. De pris för åren 1994-2000 som presenteras i figurerna har omräknats till prisnivån för år 2001 enligt konsumentprisindex.

### Jämförbarhet

Priset för regnbåge presenteras för odlad fisk. Priset är inte jämförbart med de statistiska uppgifter som presenterats för regnbåge före år 2000, då prisen på regnbåge, liksom andra fiskarters pris, beräknades på fiskpartiaffärernas uppgifter, i vilka också ingick naturfångad fisk.

Vid en prisjämförelse av strömming bör man ta i beaktande de namnförändringar som år 2000 gjordes i samband med statistiken över fiskpris. I livsmedelsströmming ingår de strömmingar som tidigare benämndes industriströmming och konsumtionsströmming. Industriströmming motsvarar den tidigare benämningen foderströmming.

De statistiska prisuppgifterna för fisk har sedan år 1990 insamlats som sampel ur fiskpartiaffärernas inkösuppgifter. Statistikerna har under åren 1993-1998 publicerats i serien SVT-Miljö och sedan år 1999 i serien SVT Jord-, skogsbruk- och fiskerihushållning. Före år 1989 insamlades uppgifterna av fiskare som sålt sin fångst. Prisuppgifter för åren 1980-2000 har presenterats bl.a. i statistikpublikationen 'Kalatalous aikasarjoina' (SVT Jord-, skogsbruk- och fiskerihushållning 2001:60). Strömmingspriser enligt storleksklass har presenterats sedan år 1994.

År 1997 presenterades medelpriset på fisk för första gången antingen som rensad och/eller orensad fisk. Under tidigare år inberäknades både rensad och orensad fisk i medelpriset enligt den mängd som ingick i partierna. Skillnaden mellan de olika statistikföringssätten är dock relativt liten eftersom nästan alla de fiskarter som omfattas av förordningen 410/84 levereras rensade till

uppköparna och de övriga arterna i huvudsak orensade.

### Tillförlitlighet

För kvoterade arter har uppköparna sedan början av år 1995 av EU förpliktigats att göra en inköpsanmälan.

De företag som ingår i prisövervakningen över okvoterade arter är stora eller medelstora företag med en betydande andel av den totala fiskhandeln. De priser som betalas av mindre företag kan avvika från de större företagens priser, vilket på lokal nivå kan påverka genomsnittspriserna.

Enligt förhandsuppgifter köpte de företag som år 2001 deltog i prisövervakningen över 50 % av den fångst av strömming, vassbuk, gädda, abborre och siklöja som yrkesfiskarna i havsområdet erhöll. Prisuppgifterna för odlad regnbåge omfattar största delen av produktionsmängden. För torsk föreligger inkösuppgifter sparsamt, beroende på att största delen av den finska torskfångsten avlastas utanför Finlands gränser. I strömmingsfångsten som säljs som foder ingår troligen vassbuk.

	Fångst (förhandsuppskattning) (1000 kg)	Fångstandel anmäld till prisövervakningen (%)
Strömming	81 916	92
Vassbuk	15 742	54
Lax	444	27
Öring	92	14
Sik	98	51
Siklöja	882	37
Abborre	803	56
Gös	412	32
Gädda	229	65
Braxen	211	16
Lake	104	47
Regnbåge		93 <sup>1)</sup>

1) Uppskattningen baserar sig på föregående års odlingsmängder

Medelprisen för strömmingspartier under 500 kg och partier av andra arter under 50 kg presenteras med två punkter (..) i statistiken och saknade uppgifter med ett streck (-).

## Producer Prices for Fish 2001

The most marked change in the producer prices paid for fish in 2001 was the sharp drop in the average price of farmed rainbow trout, from EUR 3.47/kg in 2000 to EUR 2.80/kg in 2001.

The prices of most species, however, were higher than in 2000. The greatest increase was for perch, from EUR 0.96 to 1.16/kg, and for whitefish, from EUR 2.92 to 3.32/kg. The price of pikeperch rose from EUR 3.16 to 3.45/kg and that of burbot from EUR 1.63 to 1.80/kg. The average price of pike, EUR 1.21/kg, was almost the same as in 2000, but that of salmon fell from EUR 3.46 to 3.30/kg. The price of vendace in the marine area dropped from EUR 1.40 to 1.27/kg and in the inland water area from EUR 1.59 to 1.54/kg.

The price paid for Baltic herring for food depends on the size of the fish, size-class 000 (the largest) fetching, on average, EUR 0.47/kg, size-class 00 EUR 0.38/kg, size-class 0 EUR 0.36/kg, size-class 1 EUR 0.17/kg and size-class II EUR 0.14/kg. Most size-classes showed an increase. The average price paid for Baltic herring to be used as feed on fur farms and also for sprat was EUR 0.09/kg. The average price paid for Baltic herring for industrial use was also higher than in 2000.

### Quality report

### Definitions

Fish producer price means the price paid to fishermen or fish farmers for fish before VAT (17%). The size-classes of fish comply with the classification set out in the Statute on the handling of fresh fish before delivery for human consumption or processing (410/84). The size-classes of perch are based on the established practice in the fish trade.

The terms used for Baltic herring in these statistics have been brought into accord with the European practice and also with the practice common on the fish market. *Baltic herring for food* comprises not only fish for processing and export, formerly known as industrial Baltic herring, but also fish sold as such for human consumption, formerly known as consumption Baltic herring. The term *Baltic herring for industrial use* comprises fish

used for other than human consumption, in Finland as feed for fur animals.

The price of Baltic herring for food is presented separately for different size-classes. Classes 000 (8-11 fish/kg) and 00 (12-17 fish/kg) are mainly smoked, and classes 0 (18-24 fish/kg) and 1 (25-32 fish/kg) are filleted. Size-class 1 herring is also sold whole to consumers, in which case it is known as consumption Baltic herring. The bulk of the herring for export is in size-class 1 or 11 (more than 32 fish/kg).

The prices of marine area fish are given for five sub-areas: Bothnian Bay (Tornio-Kokkola), Bothnian Sea (Pietarsaari-Pyhämaa), Archipelago Sea (Uusikaupunki-Kemiö), Åland and the Gulf of Finland. The boundaries of the areas conform with those of the International Council for Exploration of the Sea (ICES). The Quark, considered a separate area before 1996, is now included in the Bothnian Sea.

Statute 410/84 requires salmon, sea trout, rainbow trout and flounder, whitefish weighing over 500 g between 16 May and 15 October and also cod to be gutted immediately after catching. The average prices of these species refer to gutted fish; those of other species are for ungutted fish. Table 1 gives the prices of perch, pike and pikeperch for gutted fish, too.

### Methods

The price data on fish subject to quota were calculated from the purchasing notifications submitted to employment and economic development centres by the first-hand buyers of the fish (EU regulation 2847/93).

Quota species are salmon, Baltic herring, sprat and cod. The price data of other than quota species were calculated by sampling the purchasing records of fish wholesalers – 18 in coastal areas and five inland. The data were collected from at least three fish wholesalers in each sub-area. The data from the inland water area are for vendace only. The prices paid for rainbow trout were collected from fish farmers by the Finnish Fish Farmers' Association.

The average prices of fish are given as means weighted by volume purchased. The average prices for 1994-2000 presented in the figures have been adjusted to 2001 prices by the consumer price index.

### Comparability

The price of rainbow trout is for farmed fish and cannot be compared with prices given in statistics published before 2000. Like the data on other species, the prices of rainbow trout were previously calculated from fish wholesalers' figures, which included rainbow trout caught in the wild.

When comparing the prices of Baltic herring, one should bear in mind the changes to terminology made when the statistics for 2000 were compiled. Baltic herring for food includes fish previously classified as industrial fish and consumption fish, whereas industrial Baltic herring corresponds to fish used earlier for animal feed.

Since 1990 statistics on fish prices have been collected by sampling the purchasing record of fish wholesalers. In 1993-1998, the statistics were published in the Environment series and since 1999 in the Agriculture, Forestry and Fishery series of the Official Statistics of Finland. Before 1989, the price data were collected from the fishermen selling the fish. The prices for 1980-2000 are given in the publication Finnish Fishery Time Series (Official Statistics of Finland: Agriculture, Forestry and Fishery 2001:60). The prices of Baltic herring have been presented by size-class since 1994.

The average prices of gutted and/or gutted fish were given separately for the first time in the 1997 statistics. In previous years, the average prices included both gutted and ungutted fish in the proportions in which they occurred in batches purchased. The difference between the statistics is very small because nearly all fish species referred to in Statute 410/84 are delivered to the purchaser as gutted and other fish as ungutted.

### Reliability

Since January 1995, the EU has obliged all purchasers of quota species to submit a notification of purchase.

Firms whose prices for non-quota fish are monitored consist of large or medium-sized enterprises, which account for a significant proportion of the total trade in fish. The prices paid by smaller firms may deviate from these, which may have an effect on average prices at regional level.

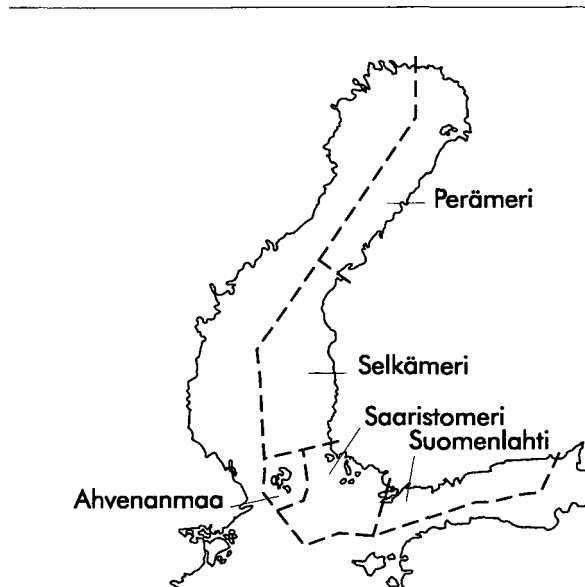
Advance information suggests that the fish purchases of the firms subject to price monitoring in 2001 covered over 50% of the Baltic herring, sprat, pike, perch and vendace caught in marine professional fishery. The price data on farmed rainbow trout cover the bulk of the amount produced. Only sparse data are available on cod, as the bulk of Finnish cod catches are landed outside Finland. Some of the sprat caught may be included in Baltic herring sold for animal feed.

	Advance estimate for catch (1000 kg)	Proportion of catch notified to price monitoring (%)
Baltic herring	81 916	92
Sprat	15 742	54
Salmon	444	27
Sea trout	92	14
Vendace	98	51
Whitefish	882	37
Perch	803	56
Pikeperch	412	32
Pike	229	65
Bream	211	16
Burbot	104	47
Rainbow trout		93 <sup>1)</sup>

<sup>1)</sup> estimated on basis of production in 2000

The average prices corresponding to purchases of Baltic herring of < 500 kg and of other species of < 50 kg are presented in the statistics by two dots (..) and lacking data by a line (-).

The decimal separator is the comma.



**Kuva 1.** Kalojen hintatilastoinnissa käytetty aluejako.

*Fig 1. Regionindelning i statistiken.*

**Fig 1.** Statistical areas

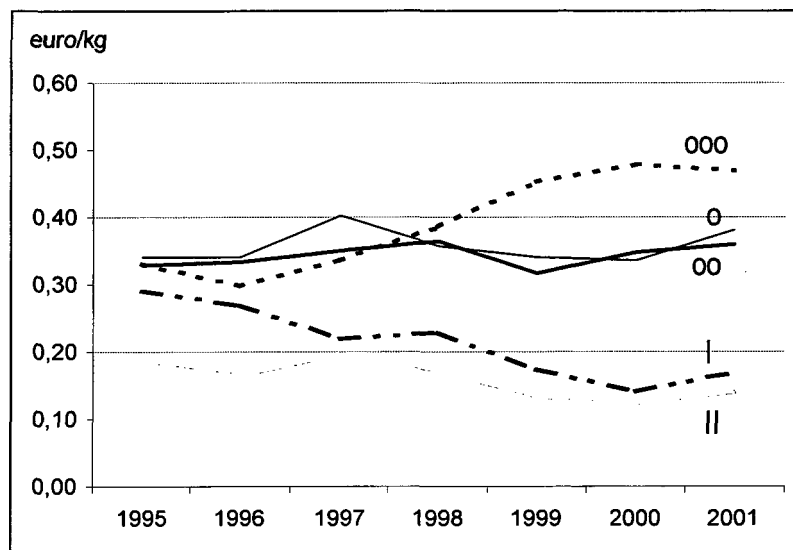
Perämeri = *Bottenviken*, Bothnian Bay

Selkämeri= *Bottenhavet*, Bothnian Sea

Saaristomeri= *Skärgårdshavet*, Archipelago Sea

Ahvenanmaa = *Åland*, Åland

Suomenlahti= *Finska viken*, Gulf of Finland



**Kuva 2.** Silakan reaalihintaa kokoluokittain vuosina 1995-2001 (vuoden 2001 hintatasossa kuluttajahintaindeksillä muutettuna).

*Fig. 2. Realpriset på strömming enligt storleksklass 1995-2001 (prinsnivå 2001, justerat med konsumentprisindex).*

**Fig. 2.** Price of Baltic herring by size-class 1995-2001 (adjusted to 2001 prices by the consumer price index).

**Taulukot**

1. Yhteenvetotaulukko kalalajien hinnoista
2. Silakan hinta alueittain ja kuukausittain
3. Silakan ostomäärät alueittain ja kuukausittain

Kalojen hinta alueittain ja kuukausittain

4. Kilohaili
5. Kirjolohi
6. Lohi
7. Taimen
8. Siika
9. Muikku
10. Ahven
11. Kuha
12. Hauki
13. Lahna
14. Made

Kalojen hinta kokoluokittain, alueittain ja kuukausittain

15. Silakka
16. Lohi
17. Siika
18. Ahven
19. Hauki
20. Lahna

**Tables**

1. Summary of fish prices by species
2. Price of Baltic herring by month and area
3. Amount of Baltic herring purchased by month and area

Price of fish by species, month and area

4. Sprat
5. Rainbow trout
6. Salmon
7. Sea trout
8. Whitefish (*Coregonus lavaretus*)
9. Vendace
10. Perch
11. Pikeperch
12. Perch
13. Bream
14. Burbot

Price of fish by species, size-class, month and area

15. Baltic herring
16. Salmon
17. Whitefish
18. Perch
19. Pike
20. Bream

**Tabeller**

1. Sammandragstabell av fiskpris
2. Pris på strömming per område och månad
3. Inköpsmängd av strömming per område och månad

Priset på fisk per område och månad

4. Vassbuk
5. Regnbåge
6. Lax
7. Öring
8. Sik
9. Siklöja
10. Abborre
11. Gös
12. Gädda
13. Braxen
14. Lake

Priset på fisk per storleksklass, område och månad

15. Strömming
16. Lax
17. Sik
18. Abborre
19. Gädda
20. Braxen

**Taulukko 1.** Kalojen, kalafilien ja mädin (euro/kg) sekä ravun ja nahkiaisen (euro/kpl) keskihinnat.  
**Tabell 1.** Medelpris på fisk, fiskfiléer och fiskrom (euro/kg) samt kräfta och nejonöga (euro/st).  
**Table 1.** Average prices of fish, fish fillets and roe (euro/kg) and of crayfish and lamprey (euro/individ.).

	Perämeri <i>Bottenviken</i> Bothnian Bay	Selkämeri <i>Botten- havet</i> Bothnian Sea	Saaristo- meri <i>Skärgårds- havet</i> Archipelago Sea	Ahvenan- maa <i>Åland</i> Åland	Suomen- lahti <i>Finska viken</i> Gulf of Finland	Koko ran- nikko <i>Hela kusten</i> Whole coast	Sisävesi <i>Insjöar</i> Inland waters
<b>Perkaamattomat - Orensad - Ungutted:</b>							
Muikku-Siklöja-Vendace	1,22	1,47	..	..	..	1,27	1,54
Ahven-Abborre-Perch	1,22	1,06	1,15	1,27	1,28	1,16	-
Kuha-Gös-Pikeperch	4,16	3,31	3,47	3,47	3,33	3,45	-
Hauki-Gädda-Pike	1,14	1,05	1,32	1,22	1,20	1,21	-
Lahna-Braxen-Bream	0,64	0,47	0,62	0,44	0,51	0,55	-
Made-Lake-Burbot	2,02	1,72	1,81	2,11	2,08	1,80	-
Särki-Mört-Roach	0,89	0,29	0,12	-	..	0,14	-
Säyne-Id-Ide	0,48	0,30	0,18	0,15	0,43	0,21	-
Kuore-Nors-Smelt	0,41	0,22	-	-	-	0,37	-
Elintarvikesilakka	0,22	0,30	0,16	0,27	0,13	0,22	-
<i>Livsmedelsströmming</i> Baltic herring for human consumption							
<b>Peratut - Rensad - Gutted:</b>							
Lohi-Lax-Salmon	3,14	3,25	3,00	3,42	3,36	3,30	-
Taimen-Öring-Sea trout	3,13	3,19	3,29	2,89	3,48	3,17	-
Siika-Sik-Whitefish <sup>1)</sup>	2,71	3,32	3,73	3,88	3,34	3,32	-
Kirjolohi-Regnbåge- Rainbow trout <sup>2)</sup>	..	..	..	..	..	2,80	..
Kampela-Flundra- Flounder	-	0,86	0,62	0,80	1,29	0,81	-
Ahven-Abborre-Perch	2,36	1,92	..	1,47	..	1,93	-
Hauki-Gädda-Pike	1,54	1,28	1,51	1,56	..	1,55	-
Kuha-Gös-Pikeperch	-	..	3,53	3,57	..	3,53	-
<b>Fileet - Filéer - Filets:</b>							
Siika-Sik-Whitefish <sup>1)</sup>	-	5,15	7,76	8,91	7,95	7,99	-
Ahven-Abborre-Perch	-	6,77	-	9,50	8,08	7,13	-
Kuha-Gös-Pikeperch	-	-	9,27	9,75	7,16	8,93	-
Hauki-Gädda-Pike	-	2,77	4,31	4,54	..	3,01	-
<b>Mädit - Rom - Roe (eri käsittelyasteita - olika behandlingsstadier - different handling stages):</b>							
Siika-Sik-Whitefish <sup>1)</sup>	15,83	14,56	16,44	-	14,69	14,78	-
Muikku-Siklöja-Vendace	21,89	-	-	-	-	21,89	28,75
<b>Rapu ja nahkiainen - Kräfta och nejonöga - Crayfish and lamprey:</b>							
Rapu-Kräfta-Crayfish	..	..	..	..	..	2,24	-
Nahkiainen-Nejonöga- Lamprey	..	..	..	..	..	0,52	-

1) *Coregonus lavaretus* sp.

2) Sisältää sekä rannikolla että sisämaassa kasvatettua kirjolohia, *innehåller regnbåge odlat i hav- och insjöområden*, includes rainbow trout farmed in coastal and in inland waters

**Taulukko 2.** Silakan hinta kuukausittain ja alueittain (euro/kg perkaamattomana).

**Tabell 2.** Priset på strömming per månad och område (euro/kg orensad).

**Table 2.** Price of Baltic herring (euro/kg ungutted), by month and area.

Kuukausi <i>Månad</i> Month	Perämeri <i>Bottenviken</i> Bothnian Bay	Selkämeri <i>Bottenhavet</i> Bothnian Sea	Saaristomeri <i>Skärgårds havet</i> Archipelago Sea	Ahvenanmaa <i>Åland</i> Åland	Suomenlahti <i>Finska viken</i> Gulf of Finland	Koko rannikko <i>Hela kusten</i> Whole coast
<b>Elintarvikesilakka – Livsmedelsströmming - Baltic herring for food</b>						
1	-	0,29	0,20	0,32	0,12	0,24
2	-	0,30	0,18	0,28	-	0,24
3	-	0,26	0,19	0,25	0,12	0,24
4	-	0,29	0,19	0,24	-	0,24
5	0,18	0,28	0,13	0,24	0,08	0,16
6	0,19	0,31	0,13	0,47	0,15	0,14
7	0,18	0,39	0,14	0,47	0,14	0,23
8	0,37	0,39	0,25	-	0,10	0,37
9	0,38	0,37	0,25	-	0,13	0,35
10	0,37	0,31	0,23	-	0,15	0,29
11	0,42	0,27	0,20	0,34	-	0,25
12	-	0,26	0,21	0,29	-	0,24
<b>1-12</b>	<b>0,22</b>	<b>0,30</b>	<b>0,16</b>	<b>0,27</b>	<b>0,13</b>	<b>0,22</b>
<b>Teollisuussilakka (rehu) – Industriströmming (foder) - Baltic herring for industrial use (animal feed)</b>						
1	..	0,09	0,09	0,08	0,08	0,09
2	-	0,08	0,08	0,08	0,08	0,08
3	-	0,09	0,08	0,08	0,08	0,09
4	-	0,09	0,08	0,09	0,08	0,09
5	0,09	0,09	0,09	0,08	0,08	0,09
6	0,09	0,09	0,08	0,08	0,08	0,09
7	0,11	0,11	0,10	0,09	0,07	0,10
8	0,11	0,11	0,10	-	0,10	0,10
9	0,11	0,11	0,10	0,10	0,10	0,10
10	0,11	0,11	0,10	0,10	0,10	0,10
11	0,11	0,11	0,10	0,10	0,10	0,10
12	0,11	0,11	0,10	0,10	0,10	0,10
<b>1-12</b>	<b>0,10</b>	<b>0,09</b>	<b>0,09</b>	<b>0,09</b>	<b>0,09</b>	<b>0,09</b>

**Taulukko 3.** Silakan ostomäärä kuukausittain ja alueittain.

**Tabell 3.** Inköpsmängder av strömming per månad och område.

**Table 3.** Amount of Baltic herring purchased, by month and area.

Kuukausi Månad Month	Perämeri Bottenviken Bothnian Bay	Selkämeri Bottenhavet Bothnian Sea	Saaristomeri Skärgårds havet Archipelago Sea	Ahvenanmaa Åland Åland	Suomenlahti Finska viken Gulf of Finland	Koko rannikko Hela kusten Whole coast
<b>Elintarvikesilakka – Livsmedelsströmming - Baltic herring for food</b>						
1	-	1 219,1	942,7	20,0	63,1	2 244,9
2	-	713,6	687,4	23,1	-	1 424,1
3	-	1 209,3	788,4	78,3	0,8	2 076,7
4	-	991,8	789,0	86,1	-	1 866,9
5	44,0	847,3	3 225,0	53,4	7,9	4 177,5
6	84,6	214,7	3 722,0	17,4	36,1	4 074,8
7	61,6	430,6	786,2	4,0	32,1	1 314,5
8	26,2	648,5	29,5	-	31,0	735,2
9	17,8	782,8	125,0	-	24,5	950,0
10	2,0	1 077,9	432,0	-	42,5	1 554,5
11	1,0	1 165,5	745,4	10,0	-	1 921,8
12	-	1 358,7	706,7	13,9	-	2 079,2
<b>1-12</b>	<b>237,1</b>	<b>10 659,7</b>	<b>12 979,2</b>	<b>306,0</b>	<b>238,0</b>	<b>24 420,0</b>
<b>Teollisuussilakka (rehu) – Industriströmming (foder) - Baltic herring for industrial use (animal feed)</b>						
1	0,4	1 993,8	1 349,2	167,9	1 122,2	4 633,5
2	-	1 810,8	752,2	132,0	817,0	3 512,0
3	-	3 353,7	785,4	240,1	1 311,3	5 690,4
4	-	5 149,1	1 863,9	454,1	364,1	7 831,2
5	511,3	4 877,8	2 436,6	1 263,6	418,2	9 507,5
6	1 041,7	1 682,0	1 401,4	572,7	284,3	4 982,1
7	190,5	685,7	47,5	213,2	8,5	1 145,3
8	221,0	1 676,2	105,2	-	2 254,5	4 256,9
9	162,9	411,8	134,7	29,3	1 932,0	2 670,6
10	70,7	571,5	306,5	49,6	1 721,4	2 719,6
11	8,0	455,0	198,8	64,7	941,0	1 667,4
12	15,8	507,0	421,9	46,6	565,4	1 556,6
<b>1-12</b>	<b>2 222,3</b>	<b>23 174,5</b>	<b>9 803,0</b>	<b>3 233,6</b>	<b>11 739,7</b>	<b>50 173,1</b>

**Taulukko 4.** Kilohailin (rehuksi) hinta kuukausittain ja alueittain (euro/kg perkaamattomana).

**Tabell 4.** Priset på vassbuk (för foder) per månad och område (euro/kg orensad).

**Table 4.** Price of sprat (for animal feed, euro/kg ungutted), by month and area.

Kuukausi Månad Month	Perämeri Bottenviken Bothnian Bay	Selkämeri Bottenhavet Bothnian Sea	Saaristomeri Skärgårdshavet Archipelago Sea	Ahvenanmaa Åland Åland	Suomenlahti Finska viken Gulf of Finland	Koko rannikko Hela kusten Whole coast
1	-	0,09	0,08	0,08	0,08	0,09
2	-	0,09	0,08	0,08	0,08	0,09
3	-	0,09	0,08	-	0,08	0,09
4	-	0,09	0,08	0,08	0,08	0,09
5	-	0,09	-	-	-	0,09
6	-	0,09	-	-	-	0,09
7	-	0,11	-	-	-	0,11
8	-	0,11	-	-	0,10	0,11
9	-	0,11	0,10	0,10	0,10	0,10
10	-	0,11	0,10	0,10	0,10	0,10
11	-	0,12	0,11	0,10	0,10	0,10
12	-	0,12	0,10	0,10	0,10	0,10
<b>1-12</b>	-	<b>0,10</b>	<b>0,09</b>	<b>0,09</b>	<b>0,09</b>	<b>0,09</b>
<b>1000 kg</b>	-	<b>1 955</b>	<b>1 121</b>	<b>473</b>	<b>4 965</b>	<b>8 513</b>

**Taulukko 5.** Kasvatetun kirjolohen hinta kuukausittain (euro/kg perattuna).

**Tabell 5.** Priset på odlad regnbåge per månad (euro/kg rensad).

**Table 5.** Price of farmed rainbow trout (euro/kg gutted), by month.

Kuukausi Månad Month	Koko maa Hela landet Whole country
1	3,26
2	3,33
3	3,34
4	3,44
5	3,40
6	3,44
7	3,41
8	3,20
9	2,69
10	2,27
11	2,10
12	2,03
<b>1-12</b>	<b>2,80</b>
<b>1000 kg</b>	<b>14 232</b>

**Taulukko 6.** Lohen hinta kuukausittain ja alueittain (euro/kg perattuna).

**Tabell 6.** Priset på lax per månad och område (euro/kg rensad).

**Table 6.** Price of salmon by month and area (euro/kg gutted).

Kuukausi Månad Month	Perämeri Bottenviken Bothnian Bay	Selkämeri Bottenhavet Bothnian Sea	Saaristomeri Skärgårds havet Archipelago Sea	Ahvenanmaa Åland Åland	Suomenlahti Finska viken Gulf of Finland	Koko rannikko Hela kusten Whole coast
1	-	3,36	3,08	-	..	3,27
2	-	..	3,11	-	-	3,11
3	-	..	-	3,53	..	3,53
4	-	4,03	3,02	3,53	-	3,49
5	4,02	3,65	3,17	3,64	..	3,65
6	3,38	3,18	3,11	3,35	3,45	3,30
7	2,96	3,01	..	3,36	3,31	3,10
8	2,86	3,52	3,00	-	3,40	3,36
9	-	3,62	..	3,59	-	3,60
10	-	3,03	2,59	3,42	-	3,23
11	-	3,87	-	..	..	3,79
12	-	4,31	-	..	-	4,27
<b>1-12</b>	<b>3,14</b>	<b>3,25</b>	<b>3,00</b>	<b>3,42</b>	<b>3,36</b>	<b>3,30</b>
<b>Kg</b>	<b>15 963</b>	<b>32 751</b>	<b>3 314</b>	<b>32 272</b>	<b>17 724</b>	<b>102 023</b>

**Taulukko 7.** Taimenen hinta kuukausittain ja alueittain (euro/kg perattuna).

**Tabell 7.** Priset på öring per månad och området (euro/kg rensad).

**Table 7.** Price of sea trout by month and area (euro/kg gutted).

Kuukausi Månad Month	Perämeri Bottenviken Bothnian Bay	Selkämeri Bottenhavet Bothnian Sea	Saaristomeri Skärgårds havet Archipelago Sea	Ahvenanmaa Åland Åland	Suomenlahti Finska viken Gulf of Finland	Koko rannikko Hela kusten Whole coast
1	..	..	3,44	3,31	3,54	3,40
2	..	..	3,52	3,16	3,86	3,47
3	..	..	2,79	3,18	..	3,06
4	-	3,83	3,49	2,70	..	3,14
5	..	3,60	3,46	2,59	-	3,45
6	3,47	3,31	3,49	2,83	..	3,33
7	3,52	3,01	3,49	2,76	..	3,09
8	3,30	2,81	3,48	..	..	2,93
9	3,03	2,74	2,91	2,83	..	2,84
10	2,85	3,03	2,89	2,47	..	2,84
11	..	..	2,98	2,42	..	3,05
12	..	..	3,48	2,62	..	3,20
<b>1-12</b>	<b>3,13</b>	<b>3,19</b>	<b>3,29</b>	<b>2,89</b>	<b>3,48</b>	<b>3,17</b>
<b>Kg</b>	<b>655</b>	<b>5 168</b>	<b>2 839</b>	<b>2 066</b>	<b>591</b>	<b>11 320</b>

**Taulukko 8.** Siian hinta kuukausittain ja alueittain (euro/kg perattuna).

**Tabell 8.** Priset på sik per månad och område (euro/kg rensad).

**Table 8.** Price of whitefish by month and area (euro/kg gutted).

Kuukausi Månad Month	Perämeri Bottenviken Bothnian Bay	Selkämeri Bottenhavet Bothnian Sea	Saaristomeri Skärgårds havet Archipelago Sea	Ahvenanmaa Åland Åland	Suomenlahti Finska viken Gulf of Finland	Koko rannikko Hela kusten Whole coast
1	..	3,39	3,46	3,44	3,37	3,43
2	2,77	3,36	3,61	3,54	3,88	3,41
3	2,40	3,62	4,06	4,31	3,72	3,70
4	..	4,26	3,61	3,93	3,42	3,97
5	2,31	3,50	3,48	3,79	..	3,42
6	2,34	3,13	3,52	3,88	3,36	2,97
7	2,42	3,20	3,89	3,91	3,36	3,23
8	3,87	3,33	4,16	4,07	3,78	3,42
9	3,41	3,46	4,07	3,96	3,63	3,51
10	2,42	3,08	3,88	3,82	3,32	2,97
11	2,28	2,91	3,79	3,82	2,94	3,18
12	2,97	3,07	4,01	4,04	3,49	3,61
<b>1-12</b>	<b>2,71</b>	<b>3,32</b>	<b>3,73</b>	<b>3,88</b>	<b>3,34</b>	<b>3,32</b>
<b>Kg</b>	<b>49 171</b>	<b>182 948</b>	<b>16 839</b>	<b>43 401</b>	<b>5 531</b>	<b>297 890</b>

**Taulukko 9.** Muikun hinta kuukausittain ja alueittain (euro/kg perkaamattomana).

**Tabell 9.** Priset på siklöja per månad och område (euro/kg orensad).

**Table 9.** Price of vendace by month and area (euro/kg ungutted).

Kuukausi Månad Month	Perämeri Bottenviken Bothnian Bay	Selkämeri Bottenhavet Bothnian Sea	Koko rannikko Hela kusten Whole coast	Sisävesi Insjöar Inland waters
1	1,16	-	1,16	1,69
2	1,20	-	1,20	1,44
3	..	-	..	1,51
4	2,35	1,29	1,86	1,66
5	1,99	1,75	1,97	1,76
6	1,29	1,72	1,33	1,84
7	1,20	1,46	1,37	1,51
8	1,14	..	1,14	1,33
9	1,13	..	1,13	1,43
10	0,88	1,11	0,89	1,52
11	1,33	0,72	1,25	1,61
12	-	-	-	1,43
<b>1-12</b>	<b>1,22</b>	<b>1,47</b>	<b>1,27</b>	<b>1,54</b>
<b>kg</b>	<b>39 706</b>	<b>9 618</b>	<b>49 524</b>	<b>222 524</b>

**Taulukko 10.** Ahvenen hinta kuukausittain ja alueittain (euro/kg perkaamattomana).

**Tabell 10.** Priset på abborre per månad och område (euro/kg orensad).

**Table 10.** Price of perch by month and area (euro/kg ungutted).

Kuukausi Månad Month	Perämeri Bottenviken Bothnian Bay	Selkämeri Bottenhavet Bothnian Sea	Saaristomeri Skärgårds havet Archipelago Sea	Ahvenanmaa Åland Åland	Suomenlahti Finska viken Gulf of Finland	Koko rannikko Hela kusten Whole coast
1	1,46	1,41	1,57	1,25	1,47	1,47
2	..	1,39	1,56	1,55	1,66	1,54
3	1,64	1,55	1,62	1,44	1,63	1,56
4	1,38	0,97	1,05	1,03	1,19	1,04
5	0,97	0,91	0,84	0,93	1,03	0,86
6	1,07	1,24	0,99	1,30	1,16	1,11
7	1,85	1,31	1,20	1,70	1,66	1,44
8	1,70	1,26	2,05	1,93	1,66	1,85
9	1,09	1,21	1,77	1,65	1,40	1,74
10	0,95	1,23	1,65	1,36	1,23	1,58
11	1,66	1,20	1,62	1,48	1,30	1,54
12	2,04	1,43	1,91	1,80	1,27	1,83
<b>1-12</b>	<b>1,22</b>	<b>1,06</b>	<b>1,15</b>	<b>1,27</b>	<b>1,28</b>	<b>1,16</b>
<b>kg</b>	<b>6 514</b>	<b>33 139</b>	<b>345 762</b>	<b>58 791</b>	<b>6 835</b>	<b>451 041</b>

**Taulukko 11.** Kuhan hinta kuukausittain ja alueittain (euro/kg perkaamattomana).

**Tabell 11.** Priset på gös per månad och område (euro/kg orensad).

**Table 11.** Price of pikeperch by month and area (euro/kg ungutted).

Kuukausi Månad Month	Perämeri Bottenviken Bothnian Bay	Selkämeri Bottenhavet Bothnian Sea	Saaristomeri Skärgårds havet Archipelago Sea	Ahvenanmaa Åland Åland	Suomenlahti Finska viken Gulf of Finland	Koko rannikko Hela kusten Whole coast
1	-	2,73	3,37	3,09	3,06	3,30
2	-	2,74	3,39	3,36	3,72	3,51
3	-	2,76	3,55	..	3,67	3,57
4	-	2,73	3,53	3,36	3,22	3,48
5	-	..	3,74	3,37	3,03	3,52
6	-	..	3,88	3,87	3,36	3,86
7	..	..	3,93	3,84	3,70	3,89
8	..	..	3,95	3,87	3,55	3,67
9	..	3,50	3,97	3,64	3,73	3,87
10	4,33	3,49	3,46	3,30	3,33	3,44
11	..	3,28	3,20	3,50	3,27	3,23
12	-	3,42	3,55	3,70	3,21	3,56
<b>1-12</b>	<b>4,16</b>	<b>3,31</b>	<b>3,47</b>	<b>3,47</b>	<b>3,33</b>	<b>3,45</b>
<b>kg</b>	<b>131</b>	<b>1 503</b>	<b>117 682</b>	<b>16 025</b>	<b>17 959</b>	<b>153 300</b>

**Taulukko 12.** Hauen hinta kuukausittain ja alueittain (euro/kg perkaamattomana).

**Tabell 12.** Priset på gädda per månad och område (euro/kg orensad).

**Table 12.** Price of pike by month and area (euro/kg ungutted).

Kuukausi Månad Month	Perämeri Bottenviken Bothnian Bay	Selkämeri Bottenhavet Bothnian Sea	Saaristomeri Skärgårds havet Archipelago Sea	Ahvenanmaa Åland Åland	Suomenlahti Finska viken Gulf of Finland	Koko rannikko Hela kusten Whole coast
1	1,76	1,19	1,41	1,50	1,42	1,34
2	1,75	1,17	1,41	1,50	1,41	1,34
3	1,85	1,17	1,38	1,03	1,25	1,29
4	1,09	0,96	1,21	1,02	1,17	1,12
5	0,88	0,66	0,97	0,95	1,04	0,87
6	1,21	0,98	1,11	1,11	1,22	1,10
7	1,48	1,13	1,43	1,14	..	1,26
8	1,53	1,17	1,52	1,62	..	1,37
9	1,59	1,19	1,64	1,58	1,41	1,45
10	1,53	1,20	1,35	1,38	1,56	1,32
11	1,50	1,18	1,54	1,32	1,09	1,39
12	1,57	1,18	1,74	1,52	1,13	1,50
<b>1-12</b>	<b>1,14</b>	<b>1,05</b>	<b>1,32</b>	<b>1,22</b>	<b>1,20</b>	<b>1,21</b>
<b>kg</b>	<b>11 078</b>	<b>44 065</b>	<b>69 349</b>	<b>16 332</b>	<b>8 041</b>	<b>148 865</b>

**Taulukko 13.** Lahnan hinta kuukausittain ja alueittain (euro/kg perkaamattomana).

**Tabell 13.** Priset på braxen per månad och område (euro/kg orensad).

**Table 13.** Price of bream by month and area (euro/kg ungutted).

Kuukausi Månad Month	Perämeri Bottenviken Bothnian Bay	Selkämeri Bottenhavet Bothnian Sea	Saaristomeri Skärgårds havet Archipelago Sea	Ahvenanmaa Åland Åland	Suomenlahti Finska viken Gulf of Finland	Koko rannikko Hela kusten Whole coast
1	..	..	0,72	0,40	-	0,66
2	..	0,55	0,51	0,56	..	0,52
3	..	..	0,57	0,52	0,81	0,58
4	0,77	0,36	0,59	0,46	..	0,56
5	0,72	0,34	0,54	0,45	0,37	0,49
6	..	0,35	0,54	0,40	..	0,44
7	..	..	1,02	0,35	-	0,89
8	..	..	1,00	..	..	0,98
9	..	..	0,89	0,45	..	0,83
10	..	0,61	0,73	0,46	..	0,65
11	0,68	..	0,54	0,45	..	0,54
12	0,51	..	0,47	0,42	..	0,48
<b>1-12</b>	<b>0,64</b>	<b>0,47</b>	<b>0,62</b>	<b>0,44</b>	<b>0,51</b>	<b>0,55</b>
<b>kg</b>	<b>817</b>	<b>470</b>	<b>19 932</b>	<b>13 229</b>	<b>264</b>	<b>34 712</b>

**Taulukko 14.** Mateen hinta kuukausittain ja alueittain (euro/kg perkaamattomana).

**Tabell 14.** Priset på lake per månad och område (euro/kg orensad).

**Table 14.** Price of burbot by month and area (euro/kg ungutted).

Kuukausi <i>Månad</i> Month	Perämeri <i>Bottenviken</i> Bothnian Bay	Selkämeri <i>Bottenhavet</i> Bothnian Sea	Saaristomeri <i>Skärgårds havet</i> Archipelago Sea	Ahvenanmaa <i>Åland</i> Åland	Suomenlahti <i>Finska viken</i> Gulf of Finland	Koko rannikko <i>Hela kusten</i> Whole coast
1	2,43	1,91	2,06	2,33	2,23	2,02
2	2,30	1,64	1,89	2,14	2,19	1,83
3	1,75	1,12	1,11	1,34	1,20	1,20
4	1,40	0,95	0,39	..	..	0,89
5	..	..	..	..	-	..
6	-	-	-	-	-	-
7	-	-	-	-	-	-
8	-	-	-	-	-	-
9	..	-	-	-	-	-
10	..	-	-	-	-	..
11	1,36	2,01	..	2,35	..	1,95
12	1,55	2,70	1,42	2,35	..	1,90
<b>1-12</b>	<b>2,02</b>	<b>1,72</b>	<b>1,81</b>	<b>2,11</b>	<b>2,08</b>	<b>1,80</b>
<b>kg</b>	<b>2 379</b>	<b>20 200</b>	<b>23 148</b>	<b>2 230</b>	<b>1 296</b>	<b>49 253</b>

**Taulukko 15.** Elintarvikesilakan hinta kokoluokittain (euro/kg perkaamattomana).

**Tabell 15.** Priset på livsmedelsstämning för förädling enligt storleksklass (euro/kg orensad).

**Table 15.** Price of Baltic herring for human consumption by size-class (euro/kg ungutted).

Kuukausi Månad Month	Perämeri Bottenviken Bothnian Bay	Selkämeri Bottenhavet Bothnian Sea	Saaristomeri Skärgårdshavet Archipelago Sea	Ahvenanmaa Åland Åland	Suomenlahti Finska viken Gulf of Finland	Koko rannikko Hela kusten Whole coast
Kokoluokka - storleksklass - size-class 000 ( 8 - 11 kpl/kg, 8 - 11 st/kg, 8 - 11 fish/kg)						
1	-	0,47	-	-	-	0,47
2	-	0,44	-	-	-	0,44
3	-	0,46	-	-	-	0,46
4	-	0,45	-	-	-	0,45
5	-	-	-	-	-	-
6	-	-	-	-	-	-
7	-	-	-	-	-	-
8	-	-	-	-	-	-
9	-	0,49	-	-	-	0,49
10	-	0,49	-	-	-	0,49
11	-	0,49	-	-	-	0,49
12	-	-	-	-	-	-
<b>1-12</b>	-	<b>0,47</b>	-	-	-	<b>0,47</b>
<b>1000 kg</b>	-	<b>16,4</b>	<b>0,3</b>	-	-	<b>16,6</b>
Kokoluokka - storleksklass - size-class 00 ( 12 - 17 kpl/kg, 12 - 17 st/kg, 12 - 17 fish/kg)						
1	-	0,46	0,40	0,46	-	0,45
2	-	0,47	0,40	0,47	-	0,46
3	-	0,47	0,40	0,46	-	0,47
4	-	0,47	0,36	0,46	-	0,44
5	-	0,46	0,19	0,47	-	0,29
6	-	0,46	0,18	0,47	-	0,20
7	-	0,49	0,20	0,47	-	0,33
8	-	0,49	0,43	-	-	0,49
9	-	0,49	0,43	-	-	0,49
10	-	0,49	0,43	-	-	0,48
11	-	0,49	0,43	0,47	-	0,48
12	-	0,48	0,42	0,47	-	0,47
<b>1-12</b>	-	<b>0,48</b>	<b>0,48</b>	<b>0,47</b>	-	<b>0,38</b>
<b>1000 kg</b>	-	<b>887,1</b>	<b>657,7</b>	<b>57,3</b>	-	<b>1 602,1</b>
Kokoluokka - storleksklass - size-class 0 ( 18 - 24 kpl/kg, 18 - 24 st/kg, 18 - 24 fish/kg)						
1	-	0,40	0,40	0,42	-	0,40
2	-	0,40	0,40	0,42	-	0,40
3	-	0,41	0,40	0,43	-	0,41
4	-	0,40	0,36	0,42	-	0,39
5	0,35	0,40	0,22	0,42	-	0,30
6	0,34	0,41	0,18	-	-	0,21
7	0,36	0,42	0,21	-	-	0,35
8	0,39	0,43	0,40	-	-	0,42
9	0,39	0,42	0,39	-	-	0,42
10	0,39	0,41	0,39	-	-	0,41
11	-	0,42	0,38	0,42	-	0,41
12	-	0,42	0,38	0,42	-	0,41
<b>1-12</b>	<b>0,37</b>	<b>0,41</b>	<b>0,27</b>	<b>0,42</b>	-	<b>0,36</b>
<b>1000 kg</b>	<b>65,5</b>	<b>3 870,5</b>	<b>2 203,9</b>	<b>82,5</b>	-	<b>6 222,3</b>

Kuukausi Månad Month	Perämeri Bottenviken Bothnian Bay	Selkämeri Bottenhavet Bothnian Sea	Saaristomeri Skärgårds havet Archipelago Sea	Ahvenanmaa Åland Åland	Suomenlahti Finska viken Gulf of Finland	Koko rannikko Hela kusten Whole coast
<b>Kokoluokka - storleksklass - size-class I ( 25 - 32 kpl/kg, 25 - 32 st/kg, 25 - 32 fish/kg )</b>						
1	-	0,27	0,16	0,17	0,12	0,19
2	-	0,27	0,21	0,17	-	0,25
3	-	0,28	0,25	-	0,70	0,27
4	-	0,29	0,14	0,17	-	0,21
5	0,28	0,29	0,10	0,12	0,08	0,12
6	0,16	0,28	0,09	-	0,13	0,10
7	0,34	0,31	0,11	-	-	0,14
8	0,34	0,32	0,24	-	-	0,31
9	0,35	0,32	0,24	-	-	0,31
10	0,34	0,29	0,21	-	-	0,27
11	0,42	0,29	0,20	-	-	0,26
12	-	0,29	0,20	0,15	-	0,26
<b>1-12</b>	<b>0,24</b>	<b>0,29</b>	<b>0,12</b>	<b>0,15</b>	<b>0,12</b>	<b>0,17</b>
<b>1000 kg</b>	<b>30,8</b>	<b>2 007,1</b>	<b>4 030,1</b>	<b>23,6</b>	<b>93,7</b>	<b>6 185,3</b>
<b>Kokoluokka - storleksklass - size-class II (&gt;32 kpl/kg, &gt;32 st/kg, &gt;32 fish/kg)</b>						
1	-	0,13	0,14	0,12	0,08	0,14
2	-	0,13	0,14	0,12	-	0,14
3	-	0,13	0,14	0,12	-	0,14
4	-	0,13	0,13	0,12	-	0,13
5	-	0,12	0,13	0,12	-	0,13
6	0,13	0,14	0,13	0,13	0,12	0,13
7	0,13	0,14	0,14	-	0,12	0,14
8	-	0,15	-	-	0,10	0,13
9	-	0,14	0,15	-	0,13	0,14
10	-	0,14	0,15	-	0,14	0,15
11	-	0,14	0,15	-	-	0,15
12	-	0,15	0,16	-	-	0,16
<b>1-12</b>	<b>0,13</b>	<b>0,14</b>	<b>0,14</b>	<b>0,12</b>	<b>0,12</b>	<b>0,14</b>
<b>1000 kg</b>	<b>66,5</b>	<b>2 917,2</b>	<b>4 883,7</b>	<b>133,0</b>	<b>135,2</b>	<b>8 135,7</b>
<b>Kulutussilakka - konsumtionsströmning - Baltic herring for human consumption without processing</b>						
1	-	0,22	-	-	-	0,22
2	-	0,27	-	-	-	0,27
3	-	0,29	-	0,27	-	0,29
4	-	0,28	-	-	-	0,28
5	-	0,34	-	-	-	0,34
6	-	0,31	-	-	-	0,31
7	0,30	0,27	-	-	-	0,28
8	0,34	0,30	-	-	-	0,32
9	-	0,31	-	-	-	0,31
10	-	-	-	-	-	-
11	-	-	-	-	-	-
12	-	-	-	-	-	-
<b>1-12</b>	<b>0,31</b>	<b>0,27</b>	<b>-</b>	<b>0,27</b>	<b>-</b>	<b>0,27</b>
<b>1000 kg</b>	<b>7,5</b>	<b>125,2</b>	<b>-</b>	<b>2,5</b>	<b>-</b>	<b>135,2</b>

**Taulukko 16.** Lohen hinta kokoluokittain (euro/kg perattuna).

**Tabell 16.** Priset på lax enligt storleksklass (euro/kg rensad).

**Table 16.** Price of salmon by size-class (euro/kg gutted).

Kuukausi Månad Month	Perämeri Bottenviken Bothnian Bay	Selkämeri Bottenhavet Bothnian Sea	Saaristomeri Skärgårds havet Archipelago Sea	Ahvenanmaa Åland Åland	Suomenlahti Finska viken Gulf of Finland	Koko rannikko Hela kusten Whole coast
Kokoluokka - Storleksklass - Size-class I (> 8 kg)						
1	-	-	-	-	-	-
2	-	-	-	-	-	-
3	-	-	-	-	-	-
4	-	-	-	-	-	-
5	4,02	-	..	-	-	3,97
6	3,44	-	-	3,29	3,44	3,40
7	2,90	-	-	-	3,16	3,15
8	-	3,59	..	-	-	3,47
9	-	..	-	-	-	..
10	-	-	..	-	-	..
11	-	-	-	-	-	-
12	-	-	-	-	-	-
<b>1-12</b>	<b>3,44</b>	<b>3,50</b>	<b>3,17</b>	<b>3,29</b>	<b>3,22</b>	<b>3,34</b>
<b>1000 kg</b>	<b>2 074</b>	<b>194</b>	<b>69</b>	<b>729</b>	<b>1 643</b>	<b>4 708</b>
Kokoluokka - Storleksklass - Size-class II (6 - 8 kg)						
1	-	-	-	-	-	-
2	-	-	-	-	-	-
3	-	-	-	-	-	-
4	-	-	-	-	-	-
5	3,82	-	..	3,36	-	3,58
6	3,34	-	-	3,25	3,53	3,27
7	3,24	-	..	-	3,16	3,19
8	-	3,56	..	-	-	3,54
9	-	-	..	-	-	..
10	-	-	-	-	-	-
11	-	-	-	-	-	-
12	-	-	-	-	-	-
<b>1-12</b>	<b>3,34</b>	<b>3,56</b>	<b>..</b>	<b>3,25</b>	<b>3,26</b>	<b>3,27</b>
<b>1000 kg</b>	<b>2 728</b>	<b>166</b>	<b>38</b>	<b>9 920</b>	<b>942</b>	<b>13 795</b>
Kokoluokka - Storleksklass - Size-class III (4 - 6 kg)						
1	-	-	-	-	-	-
2	-	-	-	-	-	-
3	-	-	-	-	-	-
4	-	-	-	-	-	-
5	-	-	-	3,36	-	3,36
6	3,30	-	3,11	3,37	3,38	3,35
7	3,19	-	-	-	3,16	3,19
8	..	..	-	-	-	..
9	-	-	-	-	-	-
10	-	-	-	-	-	-
11	-	..	-	-	-	..
12	-	-	-	-	-	-
<b>1-12</b>	<b>3,23</b>	<b>..</b>	<b>3,11</b>	<b>3,37</b>	<b>3,26</b>	<b>3,32</b>
<b>1000 kg</b>	<b>1 350</b>	<b>31</b>	<b>264</b>	<b>3 559</b>	<b>181</b>	<b>5 384</b>

Kuukausi <i>Månad</i> Month	Perämeri <i>Bottenviken</i> Bothnian Bay	Selkämeri <i>Bottenhavet</i> Bothnian Sea	Saaristomeri <i>Skärgårds havet</i> Archipelago Sea	Ahvenanmaa <i>Åland</i> Åland	Suomenlahti <i>Finska viken</i> Gulf of Finland	Koko rannikko <i>Hela kusten</i> Whole coast
Kokoluokka - <i>Storleksklass</i> - Size-class IV ( 3 - 4 kg )						
1	-	-	-	-	-	-
2	-	-	-	-	-	-
3	-	..	-	-	-	..
4	-	..	-	-	-	..
5	-	-	-	-	-	-
6	3,28	-	-	-	..	3,25
7	3,00	-	-	-	..	3,00
8	..	..	..	-	-	2,77
9	-	-	..	-	-	..
10	-	-	-	-	-	-
11	-	-	-	-	-	-
12	-	-	-	-	-	-
<b>1-12</b>	<b>3,02</b>	<b>2,86</b>	<b>..</b>	<b>-</b>	<b>-</b>	<b>3,01</b>
<b>1000 kg</b>	<b>1 387</b>	<b>53</b>	<b>8</b>	<b>-</b>	<b>47</b>	<b>1 495</b>
Kokoluokka - <i>Storleksklass</i> - Size-class V ( < 3 kg )						
1	-	-	-	-	-	-
2	-	-	-	-	-	-
3	-	-	-	-	-	-
4	-	-	-	-	-	-
5	-	-	-	-	-	-
6	..	-	-	3,37	-	3,37
7	2,86	-	-	-	-	2,86
8	2,87	2,76	-	-	-	2,86
9	-	..	-	-	-	..
10	-	-	-	-	-	-
11	-	-	-	-	-	-
12	-	-	-	-	-	-
<b>1-12</b>	<b>2,86</b>	<b>2,78</b>	<b>-</b>	<b>3,37</b>	<b>-</b>	<b>2,88</b>
<b>1000 kg</b>	<b>4 402</b>	<b>92</b>	<b>-</b>	<b>193</b>	<b>-</b>	<b>4 687</b>

**Taulukko 17.** Siiian hinta kokoluokittain (euro/kg perattuna).

**Tabell 17.** Priset på sik enligt storleksklass (euro/kg rensad).

**Table 17.** Price of white fish by size-class (euro/kg gutted).

Kuukausi Månad Month	Perämeri Bottenviken Bothnian Bay	Selkämeri Bottenhavet Bothnian Sea	Saaristomeri Skärgårds havet Archipelago Sea	Ahvenanmaa Åland Åland	Suomenlahti Finska viken Gulf of Finland	Koko rannikko Hela kusten Whole coast
Kokoluokka - Storleksklass - Size-class I ( > 0,8 kg )						
1	-	..	4,18	4,20	3,15	3,80
2	-	4,39	3,89	..	4,06	4,13
3	-	..	..	..	-	4,52
4	..	..	..	4,39	-	4,45
5	..	4,44	4,19	4,28	-	4,32
6	..	4,34	..	4,36	-	4,35
7	-	4,12	4,36	4,37	-	4,27
8	4,86	4,04	4,79	4,37	-	4,12
9	4,16	4,12	4,50	4,37	-	4,19
10	3,55	3,98	4,48	4,37	-	4,14
11	..	3,96	4,63	4,47	-	4,52
12	..	..	4,75	4,67	-	4,67
<b>1-12</b>	<b>4,08</b>	<b>4,09</b>	<b>4,49</b>	<b>4,40</b>	<b>3,46</b>	<b>4,22</b>
<b>1000 kg</b>	<b>1 153</b>	<b>8 304</b>	<b>2 057</b>	<b>4 655</b>	<b>152</b>	<b>16 320</b>
Kokoluokka - Storleksklass - Size-class II ( 0,4 - 0,8 kg )						
1	..	3,84	3,44	3,36	-	3,46
2	-	3,97	3,52	3,58	-	3,75
3	..	4,13	4,05	4,12	..	4,08
4	..	4,75	3,61	3,76	..	3,89
5	3,74	3,99	3,58	3,71	-	3,84
6	3,98	3,94	3,70	3,70	-	3,85
7	4,39	3,63	3,92	3,77	-	3,71
8	4,27	3,63	4,08	3,99	-	3,69
9	3,59	3,66	4,14	3,88	..	3,68
10	2,45	3,55	3,88	3,78	..	3,20
11	2,41	3,59	3,68	3,86	..	3,66
12	..	3,60	4,05	4,04	..	3,96
<b>1-12</b>	<b>3,00</b>	<b>3,68</b>	<b>3,72</b>	<b>3,81</b>	<b>3,35</b>	<b>3,62</b>
<b>kg</b>	<b>19 193</b>	<b>90 314</b>	<b>13 097</b>	<b>27 214</b>	<b>55</b>	<b>149 872</b>

Kuukausi <i>Månad</i> Month	Perämeri <i>Bottenviken</i> Bothnian Bay	Selkämeri <i>Bottenhavet</i> Bothnian Sea	Saaristomeri <i>Skärgårds havet</i> Archipelago Sea	Ahvenanmaa <i>Åland</i> Åland	Suomenlahti <i>Finska viken</i> Gulf of Finland	Koko rannikko <i>Hela kusten</i> Whole coast
Kokoluokka - <i>Storleksklass</i> - Size-class III ( < 0,4 kg )						
1	-	3,18	-	2,52	-	3,09
2	..	3,17	..	..	-	3,16
3	..	3,42	-	-	-	3,42
4	..	4,01	..	2,53	-	3,90
5	3,30	3,21	2,87	2,69	-	3,19
6	3,25	3,04	2,85	2,69	-	3,06
7	3,56	2,89	2,88	..	-	2,95
8	3,64	2,77	-	..	-	2,84
9	3,08	2,85	2,87	2,69	-	2,89
10	2,29	2,68	2,87	2,69	-	2,56
11	2,37	2,71	2,88	2,82	-	2,72
12	3,38	2,91	2,83	3,20	-	2,93
<b>1-12</b>	<b>2,83</b>	<b>2,92</b>	<b>2,87</b>	<b>2,76</b>	-	<b>2,91</b>
<b>kg</b>	<b>11 721</b>	<b>77 101</b>	<b>1 684</b>	<b>1 634</b>	-	<b>92 141</b>
Kokoluokka - <i>Storleksklass</i> - Size-class IV ( < 0,25 kg ) <sup>1)</sup>						
1	-	-	-	-	-	-
2	2,72	..	-	-	-	2,75
3	2,37	..	-	-	-	2,38
4	..	..	-	-	-	..
5	2,03	2,65	-	-	-	2,07
6	2,10	2,16	-	-	-	2,11
7	2,23	2,15	-	-	-	2,21
8	2,27	2,16	-	-	-	2,20
9	2,23	2,17	-	-	-	2,19
10	2,38	1,59	-	-	-	2,13
11	2,24	1,82	-	-	-	2,05
12	2,37	-	-	-	-	2,37
<b>1-12</b>	<b>2,21</b>	<b>1,94</b>	-	-	-	<b>2,14</b>
<b>kg</b>	<b>17 105</b>	<b>6 207</b>				<b>23 312</b>

<sup>1)</sup> sisältää myös perkaamatonta, *innehåller även orensad*, includes ungutted fish

**Taulukko 18.** Ahvenen hinta kokoluokittain (euro/kg perkaamattomana).

**Tabell 18.** Priset på abborre enligt storleksklass (euro/kg orensad).

**Table 18.** Price of perch by size-class (euro/kg ungutted).

Kuukausi Månad Month	Perämeri Bottenviken Bothnian Bay	Selkämeri Bottenhavet Bothnian Sea	Saaristomeri Skärgårds havet Archipelago Sea	Ahvenanmaa Åland Åland	Suomenlahti Finska viken Gulf of Finland	Koko rannikko Hela kusten Whole coast
Kokoluokka - Storleksklass - Size-class I (> 0,25 kg)						
1	..	1,33	1,53	1,08	1,51	1,43
2	..	1,38	1,57	1,35	-	1,47
3	1,70	1,54	1,65	1,32	1,30	1,51
4	-	0,94	1,13	1,02	0,99	1,10
5	1,67	0,96	1,01	1,01	0,89	1,01
6	..	1,30	1,21	1,35	-	1,27
7	2,22	1,44	1,57	1,26	..	1,53
8	2,16	1,33	1,77	-	..	1,66
9	..	1,30	1,73	1,52	..	1,70
10	..	1,36	1,58	1,35	1,27	1,55
11	..	1,22	1,58	1,53	1,31	1,53
12	2,04	1,59	1,90	1,85	1,38	1,88
<b>1-12</b>	<b>1,98</b>	<b>1,08</b>	<b>1,32</b>	<b>1,21</b>	<b>1,07</b>	<b>1,29</b>
<b>Kg</b>	<b>1 027</b>	<b>15 606</b>	<b>161 950</b>	<b>25 771</b>	<b>1 484</b>	<b>205 837</b>
Kokoluokka - Storleksklass - Size-class II (< 0,25 kg)						
1	..	..	0,97	1,01	-	1,00
2	-	..	..	-	-	..
3	..	..	0,85	-	-	0,91
4	-	0,47	0,72	0,75	-	0,71
5	0,84	0,37	0,72	0,72	-	0,72
6	-	0,85	0,73	1,12	-	0,87
7	..	..	1,01	-	-	1,02
8	..	..	1,16	-	-	1,18
9	..	4,93	1,02	-	-	1,00
10	..	6,56	0,97	-	-	1,02
11	-	..	1,01	-	-	0,99
12	..	..	-	-	-	..
<b>1-12</b>	<b>1,02</b>	<b>0,55</b>	<b>0,73</b>	<b>0,82</b>	<b>-</b>	<b>0,73</b>
<b>kg</b>	<b>168</b>	<b>2 828</b>	<b>93 757</b>	<b>13 291</b>	<b>-</b>	<b>110 044</b>

**Taulukko 19.** Hauen hinta kokoluokittain (euro/kg perkaamattomana).

**Tabell 19.** Priset på gädda enligt storleksklass (euro/kg orensad).

**Table 19.** Price of pike by size-class (euro/kg ungutted).

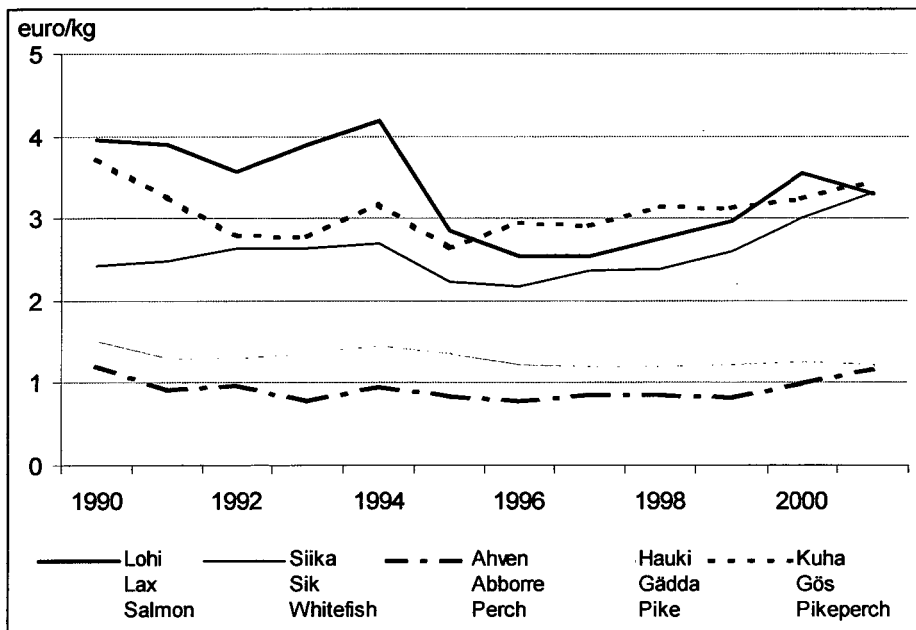
Kuukausi Månad Month	Perämeri Bottenviken Bothnian Bay	Selkämeri Bottenhavet Bothnian Sea	Saaristomeri Skärgårds havet Archipelago Sea	Ahvenanmaa Åland Åland	Suomenlahti Finska viken Gulf of Finland	Koko rannikko Hela kusten Whole coast
<b>Kokoluokka - Storleksklass - Size-class I ( &lt; 2 kg )</b>						
1	1,78	1,15	1,43	1,60	..	1,35
2	1,75	1,15	1,43	1,73	-	1,37
3	1,85	1,15	1,42	1,01	1,23	1,32
4	-	0,97	1,22	1,05	1,20	1,15
5	-	0,73	0,94	1,01	1,23	0,88
6	..	0,91	1,10	1,02	..	1,07
7	..	1,15	1,43	1,01	-	1,27
8	1,53	1,20	1,53	..	-	1,45
9	1,63	1,22	1,66	1,63	1,60	1,54
10	-	1,16	1,34	1,35	1,56	1,30
11	1,68	1,17	1,58	1,42	1,53	1,48
12	1,61	1,15	1,83	1,66	..	1,60
<b>1-12</b>	<b>1,69</b>	<b>1,04</b>	<b>1,33</b>	<b>1,24</b>	<b>1,38</b>	<b>1,25</b>
<b>Kg</b>	<b>1 835</b>	<b>27 548</b>	<b>61 072</b>	<b>7 427</b>	<b>897</b>	<b>98 779</b>
<b>Kokoluokka - Storleksklass - Size-class II ( 2 - 4 kg )</b>						
1	..	1,15	1,16	..	..	1,19
2	-	1,15	1,17	1,00	1,35	1,12
3	-	1,15	0,99	0,66	1,35	0,91
4	-	0,91	1,02	0,70	1,32	0,87
5	-	0,44	0,89	0,79	..	0,79
6	-	0,86	..	0,73	-	0,75
7	-	1,17	..	0,99	-	1,05
8	-	..	..	1,31	..	1,27
9	-	1,27	1,66	1,32	..	1,34
10	-	1,31	1,18	1,10	-	1,12
11	-	1,15	1,30	1,15	..	1,21
12	-	-	1,35	1,35	..	1,35
<b>1-12</b>	<b>..</b>	<b>0,98</b>	<b>1,12</b>	<b>0,95</b>	<b>1,34</b>	<b>1,02</b>
<b>kg</b>	<b>33</b>	<b>816</b>	<b>2 912</b>	<b>5 266</b>	<b>264</b>	<b>9 292</b>

**Taulukko 20.** Lahnan hinta kokoluokittain (euro/kg perkaamattomana).

**Tabell 20.** Priset på braxen enligt storleksklass (euro/kg orensad).

**Table 20.** Price of bream by size-class (euro/kg ungutted).

Kuukausi Månad Month	Perämeri Bottenviken Bothnian Bay	Selkämeri Bottenhavet Bothnian Sea	Saaristomeri Skärgårds havet Archipelago Sea	Ahvenanmaa Åland Åland	Suomenlahti Finska viken Gulf of Finland	Koko rannikko Hela kusten Whole coast
Kokoluokka - Storleksklass - Size-class I (> 1,2 kg)						
1	-	..	0,79	0,21	-	0,72
2	..	..	0,72	0,42	-	0,70
3	..	-	0,72	0,42	..	0,71
4	0,84	..	0,67	0,34	..	0,63
5	0,84	..	0,58	0,34	-	0,49
6	..	0,31	0,58	0,30	-	0,43
7	..	-	0,73	..	-	0,70
8	..	-	1,05	-	-	1,04
9	-	..	0,95	0,34	-	0,92
10	-	..	0,87	0,34	-	0,79
11	0,84	-	0,66	0,34	-	0,65
12	0,84	..	0,60	..	-	0,64
<b>1-12</b>	<b>0,84</b>	<b>0,35</b>	<b>0,71</b>	<b>0,33</b>	<b>..</b>	<b>0,63</b>
<b>kg</b>	<b>450</b>	<b>76</b>	<b>14 623</b>	<b>4 239</b>	<b>32</b>	<b>19 420</b>
Kokoluokka - Storleksklass - Size-class II (< 1,2 kg)						
1	..	-	0,27	-	-	0,28
2	-	-	0,18	-	-	0,18
3	-	-	0,17	-	-	0,17
4	..	-	0,22	-	-	0,22
5	..	-	0,21	-	-	0,21
6	..	-	0,21	-	-	0,21
7	..	-	..	-	-	..
8	..	-	0,25	-	-	0,24
9	-	-	0,32	-	-	0,32
10	..	-	0,25	-	-	0,25
11	..	-	0,17	-	-	0,18
12	0,30	-	0,19	-	-	0,25
<b>1-12</b>	<b>0,29</b>	<b>-</b>	<b>0,21</b>	<b>-</b>	<b>-</b>	<b>0,21</b>
<b>kg</b>	<b>274</b>	<b>-</b>	<b>3 859</b>	<b>-</b>	<b>-</b>	<b>4 133</b>



**Kuva 3.** Lohen, siian, kuhan, ahvenen ja hauen reaalihintaa vuosina 1990-2001 (vuoden 2001 hintatasossa kuluttajahintaindeksillä muutettuna).

*Fig. 3. Realpriset på lax, sik, gös, abborre och gädda 1990-2001 (prinsnivå 2001, justerat med konsumentprisindex).*

**Fig. 3.** Price of salmon, whitefish (*Coregonus lavaretus*), pikeperch, perch and pike 1990-2001 (adjusted to 2001 prices by the consumer price index).



*Kustantaja – Publicerare – Publisher*

SVT Suomen Virallinen Tilasto  
Finlands Officiella Statistik  
Official Statistics of Finland

Riista- ja kalatalouden tutkimuslaitos  
PL 6, 00721 Helsinki  
Vilt- och fiskeriforskningsinstitutet  
PB 6, 00721 Helsinki  
Finnish Game and Fisheries Research Institute  
P.O. Box 6, FIN-00721 Helsinki, Finland

www.rktl.fi

#### **Kalan tuottajahinnat 2001**

Kalastajille maksetut merialueen silakan, kilohailin, lohen, taimenen, siian, muikun, ahvenen, kuhan, hauen, lahnan ja mateen hinnat kuukausittain, alueittain ja kokoluokittain, sekä sisävesialueen muikun ja viljellyn kirjolohen hinta kuukausittain.

#### **Producentpriset på fisk 2001**

Priset som fiskaren erhållit för strömming, vassbuk, lax, öring, sik, siklöja, abborre, gös, gädda, braxen och lake enligt månad, region och storleksklass vid kusten, samt priset för siklöja i insjöområdet och odlad regnbåge månattligen.

#### **Fish Producer Prices for Fish 2001**

The prices paid to fishermen for Baltic herring, sprat, salmon, sea trout, whitefish, vendace, perch, pikeperch, pike, bream and burbot in marine areas by month, area and size-class, and the price of vendace in inland waters and farmed rainbow trout by month.

*Tiedustelut  
Förfrågningar  
Inquiries*

Eija Nylander  
puh. / tel. 0205 751 244 (international +358-205 751 244)  
eija.nylander@rktl.fi

*Julkaisujen myynti – Försäljning – Orders*

*Hinta – Pris – Price*

Riista- ja kalatalouden tutkimuslaitos  
PL 6, 00721 Helsinki  
Puh./ tel. 0205 751 399  
Fax 0205 751 201  
julkaisumyynti@rktl.fi

8 €

ISSN 1456-8268 Maa-,  
metsä- ja kalatalous

ISSN 1455-4909  
Kalan tuottajahinnat