

Matkailutilasto Tourism Statistics

2001, Joulukuu - December

Lisätietoja-Inquiries: Marjut Tuominen, Merja Rönkä

Vastaava tilastojohtaja-Director in charge: Ilkka Hyppönen

Yöpymisten kokonaismäärä majoitusliikkeissä kasvoi prosenttien vuonna 2001

Suomen majoitusliikkeissä kirjattiin hieman yli 16 miljoonaa yöpymisvuorokautta vuonna 2001. Määrä kasvoi prosenttien vuoteen 2000 verrattuna. Ulkomaisten matkailijoiden yöpymiset lisääntyivät 2 prosenttia, kun taas kotimaisten matkailijoiden yöpymiset jäivät edellisvuoden tasolle. Ulkomaisten matkailijoiden osuus yöpymisten kokonaismäärästä kasvoi prosentilla 26 prosenttiin.

Ruotsalaiset olivat viime vuonna edelleen suurin ulkomaisten matkailijoiden ryhmä lähes 603 000 yöpymisvuorokaudella, vaikka vähennystä olikin 5 prosenttia. Venäläiset nousivat toiseksi suurimmaksi ryhmäksi 514 000 yöpymisellä, lisäystä edellisvuodesta oli 15 prosenttia. Kolmannella sijalla olivat saksalaiset 487 000 yöpymisellä, määrä oli 3 prosenttia edellisvuotista suurempi. Ruotsalaisten osuus oli 15 prosenttia kaikista ulkomaalaisten yöpymisistä vuonna 2001, venäläisten osuus nousi yhtä suureksi kuin saksalaisten, eli 12 prosenttiin.

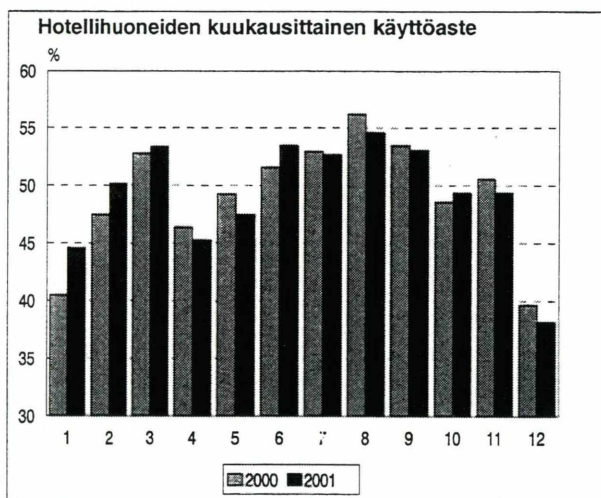
Hotellihuoneiden käyttöaste oli viime vuonna 49,3 prosenttia. Vuonna 2000 se oli lähes sama eli 49,2 prosenttia. Huoneiden käyttöaste oli korkein Uudellamaalla (59,5 %). Oulussa hotellihuoneista oli käytössä 68,0 prosenttia. Helsingin hotellihuoneiden käyttöaste oli 66,7 prosenttia.

Hotellihuoneen toteutunut keskihinta oli viime vuonna 446 markkaa vuorokaudelta, kun se vuotta aiemmin oli 425 markkaa.

Yöpymiset vähenivät majoitusliikkeissä joulukuussa

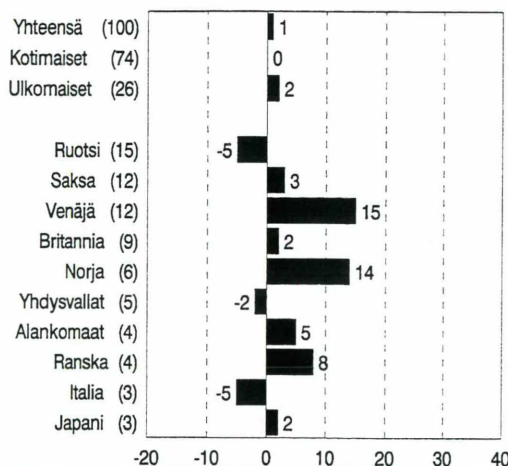
Vuoden 2001 joulukuussa ulkomaisten matkailijoiden yöpymiset vähenivät 6 prosenttia ja kotimaisten matkailijoiden yöpymiset 4 prosenttia edellisen vuoden joulukuuhun verrattuna. Yöpymiset vähenivät eniten Etelä-Karjalassa (-33,5 %) ja Keski-Suomessa (-30,7 %). Uudellamaalla yöpymiset vähenivät 7 prosenttia ja Lapissa 6 prosenttia. Yöpymisten määrä kasvoi eniten Kainuussa (26,0 %), Pirkanmaalla (19,0 %) ja Etelä-Savossa (12,8 %).

Joulukuussa matkailu Suomeen väheni lähes kaikista tärkeimmistä maista. Ruotsalaisten ja saksalaisten yöpymiset vähenivät 14 prosenttia. Japanilaisten yöpymiset vähenivät 24 ja italialaisten 20 prosenttia. Venäläisten yöpymiset jäivät vuoden 2000 joulukuun tasolle.



Yöpymisten muutos tammi-joulukuussa 2001 / 2000, %

Yöpyneiden 10 tärkeintä lähtömaata, suluissa osuus yöpymisistä vuonna 2001



1. Hotellikapasiteetti ja sen käyttö - Hotel capacity and capacity utilization

MAAKUNTA - REGION Kunta - Municipality	Hotellien lukumäärä Number of hotels	Huoneet - Bedrooms					Vuoteet - Bed-places	
		Lukumäärä Number of bedrooms	Käyttöaste rate %	Muutos ed. vuodesta ¹⁾ Change %	Peittävyys Coverage %	Keski- hintaa Price per room	Lukumäärä Number of bed-places	Käyttöaste Occupancy rate %
KOKO MAA	662	44 433	38,2	-1,5	96,8	469	93 827	31,2
MANNER-SUOMI	652	43 984	38,3	-1,6	96,8	469	92 853	31,4
UUSIMAA	102	11 488	44,0	-2,2	99,2	522	21 720	33,6
Espoo	14	1 159	34,4	-7,1	100,0	438	2 214	24,0
Helsinki	44	6 899	51,8	0,8	100,0	558	13 172	38,6
Kirkkonummi	4	422	17,2	-0,1	100,0	342	525	14,5
Lohja	4	189	17,3	-6,5	100,0	283	403	12,4
Vantaa	10	1 391	38,6	-3,9	99,2	484	2 453	34,1
ITÄ-UUSIMAA	8	521	26,8	1,2	100,0	481	956	20,2
Porvoo	6	463	28,0	1,5	100,0	489	834	21,5
VARSINAIS-SUOMI	39	3 159	34,9	-2,9	99,0	453	5 800	32,6
Salo	4	153	39,9	-2,3	100,0	443	244	29,9
Turku	17	2 104	33,3	-1,6	100,0	462	3 737	32,1
SATAKUNTA	27	1 172	23,6	0,8	98,2	381	2 363	15,9
Pori	7	565	27,9	4,1	98,2	401	1 102	19,6
Rauma	7	283	28,3	-6,1	100,0	377	508	19,5
KANTA-HÄME	22	1 306	29,4	-0,5	93,3	353	2 683	23,4
Hämeenlinna	7	627	32,0	-3,3	100,0	412	1 260	23,4
PIRKANMAA	44	3 226	43,5	4,5	97,4	449	6 311	37,4
Tampere	19	2 022	49,0	6,3	98,9	459	3 693	36,7
PÄIJÄT-HÄME	21	1 625	28,1	-0,6	97,1	384	3 340	25,0
Heinola	4	378	39,5	12,4	100,0	379	820	40,8
Lahti	10	870	25,2	-4,4	100,0	393	1 616	20,0
KYMENLAAKSO	19	948	31,9	1,8	94,0	364	1 862	23,1
Kotka	6	365	30,0	4,8	100,0	367	683	22,3
ETELÄ-KARJALA	27	1 408	29,5	-15,7	97,8	404	2 856	22,6
Imatra	7	472	37,8	-7,1	100,0	423	905	31,9
Lappeenranta	9	582	30,8	-28,5	96,9	398	1 076	23,5
ETELÄ-SAVO	34	1 700	29,4	3,4	96,8	357	3 607	23,2
Mikkeli	6	488	32,4	8,0	100,0	365	948	25,9
Savonlinna	5	455	25,3	-10,1	100,0	378	901	21,0
POHJOIS-SAVO	32	2 060	38,2	1,0	98,3	440	4 451	31,8
Iisalmi	4	203	32,4	-5,5	100,0	347	349	30,8
Kuopio	12	950	38,0	-1,8	98,4	433	1 820	34,5
Varkaus	4	289	37,5	4,8	100,0	543	565	30,9
POHJOIS-KARJALA	29	1 219	28,8	0,6	95,4	422	2 826	21,5
Joensuu	7	465	33,1	3,0	97,8	418	830	24,9
Lieksa	5	178	31,4	6,6	100,0	412	430	30,1
Nurmes	4	191	14,3	-10,8	100,0	391	573	11,0
KESKI-SUOMI	40	2 456	32,9	-1,0	88,6	426	6 230	24,9
Jyväskylä	11	1 226	31,1	-2,4	100,0	474	2 265	24,3
ETELÄ-POHJANMAA	20	1 072	37,3	-5,2	95,8	350	2 145	34,8
Seinäjoki	5	397	32,0	-5,9	100,0	365	749	23,8
POHJANMAA	20	1 196	30,2	-2,1	94,3	422	2 742	19,0
Vaasa	8	843	28,3	-2,4	100,0	423	2 062	16,7
KESKI-POHJANMAA	9	392	28,9	0,1	97,2	352	741	20,2
Kokkola	4	268	33,9	0,9	100,0	367	490	24,1
POHJOIS-POHJANMAA	46	2 668	38,8	-5,5	97,8	458	6 098	32,0
Kalajoki	4	118	15,0	-0,1	100,0	470	386	10,6
Kuusamo	7	740	47,9	-18,8	98,0	495	1 958	39,6
Oulu	8	899	44,7	-5,8	100,0	495	1 616	36,8
KAINUU	25	1 528	38,7	0,7	96,9	393	4 308	34,0
Kajaani	7	549	26,6	2,9	97,3	365	1 077	21,7
Sotkamo	7	627	56,7	-2,1	100,0	409	2 105	47,5
LAPPI	88	4 840	48,4	-3,2	93,7	537	11 814	43,0
Enontekiö	5	217	14,4	-5,0	86,2	695	473	12,6
Inari	13	904	41,3	-5,9	98,5	447	2 199	34,9
Kemi	4	302	38,3	-2,5	100,0	429	562	32,6
Kittilä	5	419	74,3	2,2	100,0	933	1 301	57,7
Kolari	7	307	55,8	-2,7	100,0	408	775	52,8
Muonio	4	303	50,1	-4,7	100,0	481	852	33,0
Pelkosenniemi	4	143	48,0	3,0	100,0	535	416	39,5
Rovaniemi	11	1 038	61,0	-13,0	97,1	530	2 045	60,6
Sodankylä	9	335	51,1	0,6	92,5	315	1 040	40,2
AHVENANMAA	10	449	21,4	5,1	100,0	553	974	13,8
Maarianhamina	4	261	34,6	7,9	100,0	559	544	23,2

¹⁾ %-yksikön muutokset laskettu edellisen vuoden ennakkotiedoista - %-unit is calculated from preliminary data for the previous year

2001 Tammi - joulukuu – January - December

1. Hotellikapasiteetti ja sen käyttö - Hotel capacity and capacity utilization

MAAKUNTA - REGION Kunta - Municipality	Hotellien lukumäärä Number of hotels	Huoneet - Bedrooms					Vuoteet - Bed-places	
		Lukumäärä Number of bedrooms	Käyttöaste Occupancy rate %	Muutos ed. vuodesta ¹⁾ Change %	Peittävyys Coverage %	Keski- hintaa Price per room	Lukumäärä Number of bed-places	Käyttöaste Occupancy rate %
KOKO MAA	689	45 707	49,3	0,1	97,6	446	96 442	38,2
MANNER-SUOMI	673	44 957	49,4	0,0	97,6	446	94 751	38,3
UUSIMAA	103	11 732	59,5	-1,4	99,1	534	22 024	45,1
Espoo	14	1 211	52,2	-1,8	100,0	426	2 306	39,8
Helsinki	45	7 104	66,7	-1,0	100,0	580	13 416	49,1
Kirkkonummi	4	410	35,3	-5,2	100,0	339	512	32,7
Lohja	4	204	34,3	-1,3	98,0	266	431	28,7
Vantaa	10	1 395	50,9	-2,2	99,2	501	2 481	41,2
ITÄ-UUSIMAA	8	523	39,5	-2,1	99,6	449	954	30,1
Porvoo	6	466	41,6	-1,3	99,5	448	834	31,9
VARSINAIS-SUOMI	42	3 310	50,6	-2,4	98,4	434	6 143	45,3
Salo	4	153	54,5	-6,2	100,0	446	244	43,0
Turku	18	2 164	50,3	-4,2	99,9	448	3 893	45,3
SATAKUNTA	28	1 267	37,4	4,2	98,9	375	2 550	27,0
Pori	7	598	42,9	3,5	98,3	399	1 165	31,7
Rauma	7	319	46,6	6,8	100,0	364	574	33,8
KANTA-HÄME	23	1 277	39,2	-1,1	97,6	378	2 622	31,8
Hämeenlinna	7	602	43,5	-3,7	100,0	449	1 210	33,0
PIRKANMAA	45	3 235	53,5	-1,1	98,0	435	6 384	44,3
Tampere	19	2 012	59,8	-1,0	99,1	446	3 721	47,0
PÄIJÄT-HÄME	22	1 635	42,7	2,0	97,4	428	3 364	36,7
Heinola	4	387	46,2	1,0	100,0	437	838	47,1
Lahti	10	885	42,6	3,3	100,0	436	1 645	33,2
KYMENLAAKSO	20	969	44,2	6,5	93,1	364	1 862	33,8
Kotka	7	367	42,2	6,5	98,1	379	692	31,7
ETELÄ-KARJALA	29	1 495	47,0	5,0	99,1	378	3 037	37,2
Iimatra	7	484	52,3	6,6	100,0	404	935	43,1
Lappeenranta	9	605	54,0	2,8	99,5	378	1 123	44,4
ETELÄ-SAVO	37	1 720	41,5	2,3	96,9	362	3 677	33,4
Mikkeli	7	523	41,3	0,0	98,6	370	1 027	34,3
Savonlinna	6	370	54,9	2,2	99,2	401	727	46,6
POHJOIS-SAVO	32	2 016	50,7	1,5	99,8	398	4 322	40,7
Iisalmi	4	203	49,8	3,8	100,0	365	351	46,9
Kuopio	12	936	54,3	2,0	99,9	417	1 793	46,1
Varkaus	4	289	48,3	-5,6	100,0	452	565	40,0
POHJOIS-KARJALA	33	1 361	39,9	-0,2	97,8	395	3 169	29,5
Joensuu	9	532	43,5	-0,1	99,1	426	948	34,1
Lieksa	6	210	34,5	3,4	96,4	382	524	28,9
Nurmes	4	195	35,2	-0,2	100,0	309	580	25,9
KESKI-SUOMI	41	2 562	46,0	0,3	95,7	381	6 485	34,0
Jyväskylä	12	1 251	50,8	-2,1	98,7	411	2 324	39,6
Jämsä	5	384	44,6	7,1	93,1	271	1 681	30,4
ETELÄ-POHJANMAA	21	1 195	47,9	-3,4	98,2	341	2 356	43,3
Seinäjoki	6	470	42,1	-5,7	100,0	388	871	31,7
POHJANMAA	22	1 240	44,5	3,0	96,5	393	2 814	32,0
Vaasa	8	847	43,8	2,7	100,0	404	2 066	30,9
KESKI-POHJANMAA	10	420	44,2	1,1	93,8	353	802	32,5
Kokkola	4	269	52,9	5,1	100,0	372	495	38,3
POHJOIS-POHJANMAA	46	2 661	50,4	0,1	95,8	427	6 187	37,1
Kalajoki	4	118	40,6	-3,4	96,6	463	385	26,2
Kuusamo	7	713	44,6	-5,9	91,9	397	2 014	31,6
Oulu	9	928	68,0	1,3	100,0	495	1 698	54,0
KAINUU	25	1 538	46,0	3,5	97,8	351	4 335	35,1
Kajaani	7	563	38,5	5,3	97,3	366	1 080	33,2
Sotkamo	7	621	61,5	1,4	100,0	358	2 092	44,0
LAPPI	89	4 802	41,3	0,5	95,0	408	11 666	31,6
Enontekiö	5	249	29,7	-0,8	96,0	405	529	27,0
Inari	13	910	42,4	-4,4	97,1	397	2 199	33,8
Kemi	4	312	41,5	0,8	99,1	392	576	32,6
Kittilä	5	414	55,4	-4,4	100,0	512	1 290	37,4
Kolari	6	268	47,6	7,6	100,0	390	672	38,1
Pelkosenniemi	4	128	47,1	1,4	100,0	383	376	37,6
Rovaniemi	10	931	48,5	1,5	99,7	413	1 844	40,0
Sodankylä	9	338	36,1	0,6	91,7	351	1 031	22,5
AHVENANMAA	17	750	42,0	0,4	93,1	459	1 691	35,3
Maarianhamina	8	469	51,1	-0,4	96,1	549	938	44,1

¹⁾ %-yksikön muutokset laskettu edellisen vuoden ennakkotiedoista - %-unit is calculated from preliminary data for the previous year

2. Saapuneet vieraat ja yöpymiset maakunnittain - Visitor arrivals and nights spent by region

MAAKUNTA - REGION Kunta - Municipality	Kaikki liikkeet - All establishments					Hotellit - Hotels			
	Saapuneet - Arrivals		Yöpymiset - Nights			Saapuneet - Arrivals		Yöpymiset - Nights	
	Yhteensä Total	Ulkom. Non-resid.	Yhteensä Total	Muutos ¹⁾ Change (%)	Ulkom. Non-resid.	Yhteensä Total	Ulkom. Non-resid.	Yhteensä Total	Ulkom. Non-resid.
KOKO MAA	438 107	126 090	883 634	-4,5	295 858	414 235	120 521	807 579	278 774
MANNER-SUOMI	435 613	124 780	880 130	-4,5	294 104	411 741	119 211	804 075	277 020
UUSIMAA	117 970	54 964	211 931	-7,2	104 462	115 130	53 651	201 065	101 185
Espoo	6 149	2 103	14 276	5 550
Helsinki	82 758	44 797	150 243	-6,9	87 441	80 326	43 505	140 668	84 248
Kirkkonummi	1 014	31	1 871	51
Lohja	930	70	1 556	111
Vantaa	19 275	6 880	23 913	9 129
ITÄ-UUSIMAA	3 835	640	6 204	6,3	1 408	3 544	448	5 689	1 101
Porvoo	3 348	399	5 381	985
VARSINAIS-SUOMI	29 647	5 837	56 331	3,7	11 179	28 446	5 573	53 561	10 272
Salo	1 117	360	1 633	596
Turku	20 983	3 391	36 376	9,3	6 291	20 211	3 127	34 735	5 384
SATAKUNTA	6 504	660	10 192	1 564
Pori	3 789	323	5 833	809
Rauma	1 592	270	2 569	581
KANTA-HÄME	10 149	631	17 770	-5,1	1 717	9 030	625	15 084	1 707
Hämeenlinna	5 080	288	6 428	616
PIRKANMAA	43 281	4 697	70 625	19,0	12 820	42 040	4 685	67 046	12 775
Tampere	23 753	3 862	37 643	11 055
PÄIJÄT-HÄME	13 016	2 566	25 385	-0,9	7 757	12 567	2 491	24 269	7 537
Heinola	4 344	302	9 632	1 980
Lahti	6 157	1 779	9 958	3 985
KYMENLAAKSO	7 282	1 291	11 106	2 282
Kotka	2 819	801	4 148	1 338
ETELÄ-KARJALA	10 826	2 822	20 243	-33,5	5 578	10 414	2 750	19 354	5 352
Imatra	4 463	1 039	8 955	1 903
Lappeenranta	4 809	1 149	7 269	1 740
ETELÄ-SAVO	11 891	1 804	27 434	12,8	5 068	10 301	1 306	21 329	2 576
Mikkeli	4 264	615	7 124	987
Savonlinna	1 952	286	3 965	635
POHJOIS-SAVO	22 063	2 265	45 719	-0,2	6 262	20 555	2 111	42 127	5 710
Ilalmi	1 675	126	3 330	184
Kuopio	11 870	1 158	18 688	2 852
Varkaus	1 990	149	5 503	336
POHJOIS-KARJALA	10 496	861	18 831	-10,9	2 302	10 023	709	17 577	1 791
Joensuu	4 581	398	5 928	729
Lieksa	1 930	167	4 151	10,5	580	1 854	165	4 017	576
Nurmes	755	83	1 958	402
KESKI-SUOMI	21 365	2 482	38 902	-30,7	5 800	20 400	2 390	35 408	5 323
Jyväskylä	10 874	1 260	15 868	2 675
ETELÄ-POHJANMAA	10 656	162	23 784	-7,8	277	10 029	162	21 103	277
Seinäjoki	3 804	98	4 848	162
POHJANMAA	7 602	1 142	13 574	2 649
Vaasa	5 937	964	9 133	2 271
KESKI-POHJANMAA	3 310	211	5 392	1,9	645	3 018	160	4 515	411
Kokkola	2 696	155	3 666	406
POHJOIS-POHJANMAA	30 206	4 363	62 166	-10,7	10 008	27 700	3 783	54 776	9 192
Kalajoki	540	19	814	40
Kuusamo	7 971	1 507	23 461	-27,9	4 222	7 177	1 181	21 041	3 694
Oulu	12 709	1 301	18 001	2 360
KAINUU	16 700	3 124	54 916	26,0	13 379	13 505	2 880	43 355	11 516
Kajaani	3 371	608	6 640	1 404
Sotkamo	7 933	1 788	30 991	8 070
LAPPI	57 905	34 223	157 675	-5,5	98 862	53 651	32 394	142 945	93 800
Enontekiö	892	425	2 302	-6,4	838	551	390	1 362	638
Inari	6 961	3 523	23 296	-5,2	11 933	6 935	3 513	23 235	11 916
Kemi	3 638	924	5 688	1 819
Kittilä	7 774	4 492	27 557	5,6	18 283	6 972	4 239	23 494	16 513
Kolari	3 823	2 266	15 053	11,7	8 407	3 314	2 218	12 681	8 247
Muonio	3 006	2 596	8 999	5,6	7 358	2 841	2 500	8 709	7 250
Pelkosenniemi	1 343	186	4 682	507
Rovaniemi	17 224	12 129	37 198	29 291
Sodankylä	3 377	2 776	10 653	9 293
AHVENANMAA	2 494	1 310	3 504	1 754
Maarianhamina	2 436	1 294	3 395	1 705

¹⁾ muutosprosentti laskettu edellisen vuoden ennakkotiedoista - Change % is calculated from preliminary data for the previous year

2. Saapuneet vieraat ja yöpymiset maakunnittain - Visitor arrivals and nights spent by region

MAAKUNTA - REGION Kunta - Municipality	Kaikki liikkeet - All establishments					Hotellit - Hotels			
	Saapuneet - Arrivals		Yöpymiset - Nights			Saapuneet - Arrivals		Yöpymiset - Nights	
	Yhteensä Total	Ulkom. Non-resid.	Yhteensä Total	Muutos ¹⁾ Change (%)	Ulkom. Non-resid.	Yhteensä Total	Ulkom. Non-resid.	Yhteensä Total	Ulkom. Non-resid.
KOKO MAA	8 446 374	1 985 279	16 065 507	0,9	4 135 514	6 983 028	1 738 092	12 902 621	3 570 048
MANNER-SUOMI	8 239 822	1 878 529	15 661 711	1,3	3 908 865	6 864 026	1 676 696	12 719 945	3 471 650
UUSIMAA	2 071 433	943 109	3 784 938	-2,3	1 824 525	1 960 240	906 426	3 513 313	1 746 088
Espoo						135 795	37 607	318 879	106 657
Helsinki	1 409 126	777 055	2 537 360	-1,8	1 515 590	1 348 990	746 066	2 369 637	1 448 754
Kirkkonummi						28 347	1 738	54 086	4 939
Lohja						21 465	1 279	44 526	3 412
Vantaa						274 944	100 109	360 648	141 671
ITÄ-UUSIMAA	70 116	14 933	127 950	-5,6	29 351	56 175	9 432	103 754	20 395
Porvoo						51 035	8 202	96 045	17 803
VARSINAIS-SUOMI	661 376	148 522	1 198 997	5,0	283 767	542 673	126 778	983 460	245 020
Salo						22 216	6 296	36 497	13 183
Turku	407 693	89 166	699 304	7,5	173 253	375 108	78 226	638 011	150 417
SATAKUNTA	190 409	20 052	330 172	9,6	46 969	145 867	16 802	241 800	40 835
Pori						82 900	8 708	128 376	18 313
Rauma						39 141	6 575	68 240	18 867
KANTA-HÄME	226 349	14 829	382 111	-0,9	36 237	181 375	13 466	289 261	34 042
Hämeenlinna						99 711	8 978	138 173	19 709
PIRKANMAA	719 248	77 888	1 216 349	3,6	193 031	620 979	69 140	1 004 349	169 777
Tampere						412 899	59 184	625 410	144 833
PÄIJÄT-HÄME	269 283	38 877	491 919	-6,4	98 390	240 527	34 732	433 920	88 276
Heinola						74 452	3 441	142 372	9 973
Lahti						120 790	26 937	197 639	61 347
KYMENLAAKSO	169 906	20 043	293 154	6,3	37 656	124 002	16 886	208 991	31 383
Kotka						48 760	10 016	77 278	17 848
ETELÄ-KARJALA	245 264	42 953	481 418	5,7	86 267	210 205	37 678	405 907	76 098
Imatra						71 070	12 462	146 323	23 283
Lappeenranta						108 868	19 373	179 355	37 766
ETELÄ-SAVO	346 058	35 586	670 236	2,3	86 588	225 752	23 855	415 935	50 379
Mikkeli						75 493	9 509	122 201	17 659
Savonlinna						66 576	8 280	115 192	16 946
POHJOIS-SAVO	407 613	37 775	800 325	1,4	91 900	330 647	29 373	637 865	67 997
Iisalmi						33 746	1 701	60 093	2 894
Kuopio	232 744	26 327	378 297	5,7	57 749	193 402	21 905	299 264	45 982
Varkaus						32 644	2 456	85 594	5 495
POHJOIS-KARJALA	248 428	18 969	450 973	0,8	43 664	186 558	13 311	333 389	30 930
Joensuu						79 890	7 120	115 326	14 516
Lieksa	48 824	3 749	84 543	10,4	8 631	30 788	1 983	52 885	5 416
Nurmes						26 642	2 741	54 449	7 558
KESKI-SUOMI	484 526	57 928	936 234	-3,9	136 747	424 012	51 193	805 651	120 364
Jyväskylä						222 311	34 709	329 120	66 666
Jämsä						62 583	8 589	176 647	34 792
ETELÄ-POHJANMAA	250 428	7 849	518 149	-1,7	17 019	180 907	6 953	360 869	15 682
Seinäjoki						72 556	3 197	98 738	6 601
POHJANMAA	206 914	34 115	386 150	8,1	82 615	175 419	28 279	312 938	68 259
Vaasa						140 419	23 739	229 061	54 580
KESKI-POHJANMAA	83 586	5 375	145 896	13,7	12 022	55 241	3 927	89 722	7 618
Kokkola						48 021	3 794	69 244	7 275
POHJOIS-POHJANMAA	587 069	76 864	1 147 165	8,4	161 226	431 630	57 465	793 556	107 672
Kalajoki						22 064	812	35 987	1 945
Kuusamo	115 222	15 876	270 383	5,9	31 581	92 488	12 428	216 463	25 438
Oulu						219 050	36 797	329 130	63 177
KAINUU	286 143	23 969	724 954	10,1	85 013	207 734	19 079	540 816	73 871
Kajaani						72 082	6 718	124 798	14 869
Sotkamo						98 199	8 439	332 230	48 898
LAPPI	715 673	258 893	1 574 621	-1,3	555 878	564 083	211 921	1 244 449	476 964
Enontekiö	45 570	10 321	94 688	-4,6	16 971	20 123	6 045	46 176	9 886
Inari	141 971	69 171	298 090	-3,0	119 415	118 776	58 793	261 290	101 748
Kemi						46 445	9 143	68 038	14 824
Kittilä	76 391	15 039	223 673	-0,4	54 400	63 423	12 764	178 932	47 096
Kolari	32 854	9 940	124 621	-2,0	30 906	25 716	9 761	87 201	30 302
Pelkosenniemi						13 979	449	46 237	1 176
Rovaniemi						149 566	71 463	268 226	154 450
Sodankylä	46 809	18 545	97 630	-10,8	39 748	35 741	14 965	76 494	35 094
AHVENANMAA	206 552	106 750	403 796	-12,7	226 649	119 002	61 396	182 676	98 398
Maarianhamina						87 452	45 480	137 828	73 009

¹⁾ muutosprosentti laskettu edellisen vuoden ennakkotiedoista - Change % is calculated from preliminary data for the previous year

2001 Joulukuu - December

3. Saapuneet vieraat ja yöpymiset asuinmaan mukaan - Visitor arrivals and nights spent by country of residence

Asuinmaa Country of residence	Saapuneet Arrivals	Yöpymiset - Nights spent							
	Yhteensä Total	Yhteensä Total	Muutos ¹⁾ Change %	Hotellit Hotels	Muutos ¹⁾ Change %	Matkustaja- kodit Similar establishm.	Loma- kylät Holiday villages	Leirintä- alueet Camping sites	Retkeily- majat Youth hostels
Yhteensä - Total	438 107	883 634	-4,5	807 579	-5,3	24 230	19 236	27 818	4 771
Suomi - Residents	312 017	587 776	-3,8	528 805	-4,6	20 995	12 837	23 415	1 724
Ulkomaat - Non-residents	126 090	295 858	-6,0	278 774	-6,6	3 235	6 399	4 403	3 047
Eurooppa - Europe	106 053	251 829	-4,4	236 182	-5,0	2 645	6 329	4 220	2 453
EU	61 293	150 064	-6,5	143 636	-5,5	919	3 029	1 036	1 444
Skandinavia	17 777	29 935	-13,9	29 322	-14,1	65	101	151	296
Aasia - Asia	8 628	19 524	-19,8	18 816	-21,0	247	52	58	351
Oseania - Oceania	579	1 387	-30,6	1 251	-31,4	13	5	3	115
Afriikka - Africa	243	835	35,1	767	31,3	43	3	8	14
Amerikka - America	3 905	9 870	-6,5	9 365	-7,7	286	10	95	114
Ruotsi - Sweden	12 854	20 486	-13,6	20 093	-13,5	53	62	74	204
Saksa - Germany	6 974	20 228	-13,9	18 088	-12,8	167	1 161	602	210
Venäjä - Russia	31 856	73 897	0,0	67 963	-3,6	937	2 911	1 673	413
Britannia - UK	21 824	61 245	-1,7	59 590	-1,8	163	1 194	44	254
Yhdysvallat - USA	3 186	7 890	-8,8	7 451	-11,4	284	5	91	59
Norja - Norway	2 987	5 901	-12,2	5 750	-12,7	9	34	76	32
Alankomaat -Netherlands	2 756	6 539	31,3	6 128	30,8	109	110	41	151
Italia - Italy	3 778	9 430	-20,3	9 105	-20,9	59	51	34	181
Ranska - France	3 826	10 216	-6,6	9 642	10,7	107	281	36	150
Japani - Japan	4 819	11 251	-24,1	10 885	-24,8	103	38	4	221
Tanska - Denmark	1 845	3 369	-13,8	3 330	-14,5	2	5	-	32
Viro - Estonia	4 580	8 422	-8,7	7 054	-4,4	276	271	645	176
Sveitsi - Switzerland	1 639	4 686	20,4	4 577	22,7	12	76	-	21
Espanja - Spain	1 691	4 455	-14,8	4 106	-18,5	85	45	150	69
Puola - Poland	573	2 264	37,2	1 461	0,5	249	-	546	8
Itävalta - Austria	541	1 606	-48,9	1 449	-50,8	16	56	4	81
Belgia - Belgium	1 541	3 684	46,8	3 598	51,6	25	22	4	35
Kanada - Canada	519	1 365	26,9	1 319	31,4	1	4	4	37
Kiina - China	2 135	4 103	72,2	4 036	74,6	14	2	24	27
Australia	489	1 178	-37,2	1 064	-37,8	13	5	2	94
Latvia	1 520	2 418	-1,4	1 975	-15,5	19	-	203	221
Kreikka - Greece	1 542	4 032	-32,9	3 969	-32,2	25	-	10	28
Tsekki - Czech	226	738	-15,0	671	-21,3	67	-	-	-
Unkari - Hungary	340	986	-27,9	957	-25,1	12	2	1	14
Etelä-Korea - South Korea	137	235	-50,6	227	-48,4	-	2	-	6
Brasilia - Brazil	72	245	-10,3	242	-1,2	-	-	-	3
Liettua - Lithuania	371	731	-17,4	596	-31,5	50	-	20	65
Portugali - Portugal	285	713	-17,0	636	-23,6	33	-	22	22
Intia - India	158	835	-51,2	765	-54,8	69	-	-	1
Taiwan	147	201	24,1	197	21,6	1	-	-	3
Israel	155	413	-34,1	413	-34,1	-	-	-	-
Irlanti - Ireland	1 780	3 858	167,7	3 788	174,7	20	8	15	27
Thaimaa - Thailand	204	345	379,2	345	422,7	-	-	-	-
Turkki - Turkey	122	314	-22,9	310	-19,3	1	-	-	3
Islanti - Iceland	91	179	-56,4	149	-62,0	1	-	1	28
Erittelemätön - Not specified	6 682	12 413	-10,0	12 393	-6,5	1	-	19	-

¹⁾ muutosprosentti laskettu edellisen vuoden ennakkotiedoista - Change % is calculated from preliminary data for the previous year

2001 Tammi - joulukuu – January - December

3. Saapuneet vieraat ja yöpymiset asuinmaan mukaan - Visitor arrivals and nights spent by country of residence

Asuinmaa Country of residence	Saapuneet Arrivals	Yöpymiset - Nights spent							
	Yhteensä Total	Yhteensä Total	Muutos ¹⁾ Change %	Hotellit Hotels	Muutos ¹⁾ Change %	Matkustaja- kodit Similar establishm.	Loma- kylät Holiday villages	Leirintä- alueet Camping sites	Retkeily- majat Youth hostels
Yhteensä - Total	8 446 374	16 065 507	0,9	12 902 621	1,5	531 544	406 200	2 112 378	112 764
Suomi - Residents	6 461 095	11 929 993	0,5	9 332 573	1,1	464 698	311 515	1 763 179	58 028
Ulkomaat - Non-residents	1 985 281	4 135 516	2,2	3 570 050	2,5	66 846	94 685	349 199	54 736
Eurooppa - Europe	1 589 958	3 340 314	3,2	2 804 393	3,6	60 031	92 962	338 449	44 479
EU	1 108 272	2 228 308	0,2	1 871 986	1,2	34 817	70 698	220 995	29 812
Skandinavia	509 549	940 024	-0,8	726 957	-0,8	16 960	37 515	151 483	7 109
Aasia - Asia	147 473	289 525	4,8	279 622	5,1	2 623	751	2 017	4 512
Oseania - Oceania	14 315	30 012	15,7	24 998	16,9	458	174	2 414	1 968
Afriikka - Africa	5 292	14 656	8,4	13 988	12,5	281	18	140	229
Amerikka - America	120 105	267 196	-0,4	256 126	0,1	2 992	768	3 786	3 524
Ruotsi - Sweden	342 965	602 680	-5,4	463 090	-4,9	14 786	34 255	86 551	3 998
Saksa - Germany	232 895	487 076	2,7	383 586	3,9	6 189	20 720	69 272	7 309
Venäjä - Russia	203 097	513 897	15,3	462 675	15,1	13 956	12 232	20 667	4 367
Britannia - UK	161 220	369 026	2,1	354 706	2,0	2 474	3 952	4 807	3 087
Yhdysvallat - USA	101 167	220 377	-1,7	213 511	-1,3	2 315	627	1 745	2 179
Norja - Norway	110 019	229 870	14,4	165 500	12,5	1 490	2 511	58 387	1 982
Alankomaat - Netherlands	81 661	156 056	4,5	130 156	6,3	990	1 526	21 734	1 650
Italia - Italy	65 399	133 676	-4,8	117 421	-6,0	2 265	1 129	9 750	3 111
Ranska - France	67 135	151 044	8,1	128 310	12,9	3 696	3 814	11 253	3 971
Japani - Japan	82 247	143 524	2,0	139 216	2,4	1 043	418	452	2 395
Tanska - Denmark	53 465	99 809	-2,3	91 197	-0,6	583	721	6 249	1 059
Viro - Estonia	53 509	103 343	-5,7	84 342	-4,9	3 991	1 256	12 004	1 750
Sveitsi - Switzerland	48 653	101 286	14,1	85 777	18,0	1 121	3 392	9 476	1 520
Espanja - Spain	41 302	83 905	7,5	75 301	7,9	1 254	1 318	3 469	2 563
Puola - Poland	16 037	40 199	-7,5	30 266	-14,9	912	841	7 430	750
Itävalta - Austria	19 094	47 427	8,7	38 655	9,4	816	2 428	4 553	975
Belgia - Belgium	19 247	39 718	3,8	35 924	7,0	715	197	1 879	1 003
Kanada - Canada	10 547	27 890	10,3	26 351	12,6	413	98	360	668
Kiina - China	25 010	52 947	38,2	51 905	40,8	322	59	203	458
Australia	11 714	25 052	14,1	20 984	13,6	382	143	1 951	1 592
Latvia	13 284	25 278	2,5	18 951	-2,0	679	1 253	3 383	1 012
Kreikka - Greece	7 470	18 280	-28,9	17 325	-30,4	227	407	119	202
Tšekki - Czech	8 251	21 892	13,8	18 347	8,0	347	45	2 473	680
Unkari - Hungary	7 656	21 234	-9,5	17 979	-16,5	1 089	450	1 081	635
Etelä-Korea - South Korea	7 003	12 790	-20,9	12 234	-21,9	29	13	90	424
Brasilia - Brazil	2 387	6 043	1,7	5 800	2,0	59	4	31	149
Liettua - Lithuania	5 894	12 218	-1,6	10 065	-5,7	397	7	1 180	569
Portugali - Portugal	6 337	14 803	17,0	13 482	19,1	316	26	653	326
Intia - India	3 824	19 219	1,3	18 547	0,9	389	56	75	152
Taiwan	6 708	8 968	-0,6	8 681	-1,9	45	22	41	179
Israel	6 310	13 284	-11,1	12 127	-14,0	433	45	489	190
Irlanti - Ireland	8 954	22 103	37,5	20 739	40,5	213	121	488	542
Thaimaa - Thailand	2 487	4 063	10,7	3 999	12,5	11	7	19	27
Turkki - Turkey	2 588	6 721	-17,8	6 565	-14,8	66	21	21	48
Islanti - Iceland	3 011	7 343	2,6	6 858	-0,1	101	28	286	70
Erittelemätön - Not specified	108 135	193 809	-13,7	190 919	-13,1	461	12	2 393	24

¹⁾ muutosprosentti laskettu edellisen vuoden ennakkotiedoista - Change % is calculated from preliminary data for the previous year

4. Kansainvälisen lentoliikenteen matkustajat (1000, saapuneet + lähteneet + vaihtomatkustajat)
 International passenger transport by air (1000, arrivals + departures + connecting passengers)

Kuukausi Month	1999	2000	2001	Muutos, % Change
1	524	533	574	7
2	462	551	548	0
3	573	641	655	2
4	578	615	647	5
5	635	654	663	1
6	708	698	747	7
7	671	656	709	8
8	682	670	711	6
9	653	665	651	-2
10	665	679	618	-9
11	592	598	527	-12
12	607	654	605	-7
Koko vuosi - Whole year	7 350	7 614	7 723	1

Kotimaan lentoliikenteen matkustajat (1000)
 Domestic passenger transport by air (1000)

Koko vuosi - Whole year 5 768 6 222 6 096 -2

Kaikki matkustajat (1000)
 Passengers total (1000)

Koko vuosi- Whole year 13 118 13 838 13 819 0

Helsinki-Vantaa

Koko vuosi- Whole year 9 564 10 010 10 031 0

Lähde: Ilmailulaitos
 Source: Civil Aviation Administration

5. Kansainvälisen meriliikenteen matkustajat (1000, saapuneet + lähteneet)
 International passenger transport by sea (1000, arrivals + departures)

Kuukausi - Month		1999	2000	2001	Muutos, % Change
1		967	947	870	-8
2		1 062	1 143	978	-14
3		1 177	1 146	1 073	-6
4		1 278	1 269	1 256	-1
5		1 445	1 353	1 326	-2
6		1 600	1 631	1 527	-6
7		2 120	2 103	2 097	0
8		1 681	1 688	1 692	0
9		1 224	1 155	1 218	5
10		1 309	1 272	1 304	3
11		1 201	1 137	1 115	-2
12		1 080	1 120	1 107	
Koko vuosi - Whole year		16 144	15 964	15 563	-3
Ruotsi - Sweden	koko vuosi - whole year	9 579	9 261	9 076	-2
Viro - Estonia	koko vuosi - whole year	6 143	6 230	6 031	-3
Venäjä - Russia	koko vuosi - whole year	238	281	234	-17
Saksa - Germany	koko vuosi - whole year	169	179	242	35
Helsinki	koko vuosi - whole year	9 071	9 251	8 981	-3
Turku	koko vuosi - whole year	3 678	3 514	3 535	1
Maarianhamina	koko vuosi - whole year	1 862	1 885	1 873	-1
Vaasa	koko vuosi - whole year	509	302	99	-67
Eckerö	koko vuosi - whole year	755	769	845	10

Lähde: Merenkululaitos
 Source: Finnish Maritime Administration

Suomalaisten matkailu loka-joulukuussa 2001: ennakkotietoja

Vuoden 2001 viimeisen neljänneksen aikana 2,5 miljoonaa suomalaista teki vähintään yhden yöpymisen sisältäneen kotimaan- tai ulkomaanmatkan. Matkoja tehtiin yhteensä noin 6,8 miljoonaa ja niistä lähes 80 prosenttia oli kotimaanmatkoja.

Suomalaiset matkustivat loka-joulukuussa kotimaassa edellisvuotta vilkkaammin. Kotimaan vapaa-ajanmatkoja maksullisessa majoituksessa tehtiin vajaa 600 000. Ilmaismajoitusmatkoja eli mökki- ja vierailumatkoja tehtiin noin 3,9 miljoonaa. Kotimaassa tehtiin lisäksi lähes miljoona yöpymisen sisältänyttä työ- ja kokousmatkaa.

Ulkomaan vapaa-ajanmatkat jakaantuivat jokseenkin tasan risteilyjen (560 000) ja kohdemaassa yöpymisen sisältäneiden vapaa-ajanmatkojen (570 000) kesken. Yhteensä loka-joulukuussa tehtiin runsaat 1,1 miljoonaa vapaa-ajanmatkaa ulkomaille, mikä on 5 prosenttia vähemmän kuin vastaavana ajankohtana vuotta aiemmin. Viimeisellä vuosineljänneksellä ulkomaille tehtiin lisäksi 275 000 työ- ja kokousmatkaa tai -risteilyä.

Tiedot ilmenevät Suomalaisten matkailu -tutkimuksesta, jota varten haastateltiin marras-tammikuussa yhteensä 4 862 iältään 15-74 -vuotiasta suomalaista.

Kotimaanmatkailu jatkui vilkkaana loppuvuonna

Kotimaanmatkoja, joiden aikana yövyttiin maksullisessa majoituksessa, kuten hotelleissa ja vuokratuissa mökeissä tehtiin loka-joulukuussa vajaa 600 000. Näistä matkoista 100 000 oli pitkiä, vähintään neljä yöpymistä sisältäneitä matkoja. Lyhyitä, 1-3 yöpymisen sisältäneitä matkoja tehtiin vajaa 500 000.

Pitkien matkojen suosituin kohdemaakunta oli Lappi. Toiseksi eniten pitkiä matkoja tehtiin Pohjois-Pohjanmaalle. Näihin kahteen maakuntaan suuntautui pitkistä matkoista lähes 60 prosenttia. Pitkien matkojen yöpymisistä lähes joka toinen tapahtui vuokratuissa mökeissä. Pitkiin Lapin-matkoihin käytettiin rahaa keskimäärin 2 400 markkaa henkilöä kohden.

Lyhyet matkat suuntautuvat enemmän eteläiseen Suomeen. Joka viides lyhyistä matkoista tehtiin Uudellemaalle. Pirkanmaalle suuntautui matkoista 17 prosenttia. Lyhyillä matkoilla yövyttiin pääasiassa hotelleissa. Kolme yöpymistä neljästä oli hotelliyöpymistä. Lyhyisiin matkoihin, joiden aikana yövyttiin hotellissa käytettiin rahaa keskimäärin 1 300 markkaa henkilöä kohden.

Vierailumatkoja sukulaisten ja tuttavien luo tehtiin vuoden 2001 neljännellä neljänneksellä noin 3,3 miljoonaa. Kaupunkeihin matkoista suuntautui 70 prosenttia. Uudellemaalle tehtiin vierailumatkoja eniten, noin 550 000. Etelä-Savo ja Uusimaa olivat maakuntia, joihin suuntautui eniten mökkimatkoja, kumpaankin noin 70 000. Yhteensä mökkimatkoja tehtiin 600 000.

Viro ja Kanarian saaret ulkomaanmatkojen suosikki-kohteet

Ulkomaille tehtiin loka-joulukuussa 1,1 miljoonaa yöpymisen sisältänyttä vapaa-ajanmatkaa, kun risteilyt lasketaan mukaan. Risteilyjä tehtiin lähes saman verran kuin kohdemaassa yöpymisen sisältäneitä matkoja. Vapaa-ajanmatkojen lisäksi suomalaiset tekivät 275 000 työ- ja kokousmatkaa, kun mukaan lasketaan sekä työristeilyt että kohdemaassa yöpymisen sisältäneet työ- ja kokousmatkat.

Kohdemaassa yöpymisen sisältäneitä vapaa-ajanmatkoja tehtiin suunnilleen saman verran kuin vuotta aiemmin eli 570 000. Näistä matkoista pitkiä, vähintään neljän yöpymisen matkoja oli 350 000 ja lyhyitä, 1-3 yöpymisen matkoja 220 000. Pitkät matkat kestivät keskimäärin runsaan viikon. Lyhyillä matkoilla yövyttiin keskimäärin 1,7 yötä.

Ylivoimaisesti suosituin ulkomainen kohdemaaksi oli Viro, jonne tehtiin 160 000 matkaa ja näistä matkoista valtaosa, yli 80 prosenttia oli lyhyitä, 1-3 yöpymisen matkoja. Toiseksi suosituin kohdemaaksi oli Espanja, jonne suuntautui 80 000 matkaa. Pitkien, vähintään 4 yöpymisen matkojen osalta Espanja oli suosituin kohde. Espanjan-matkoista 75 prosenttia tehtiin Kanarian saarille.

Pitkiin ulkomaanmatkoihin käytettiin rahaa keskimäärin 5 400 markkaa henkilöä kohden, kun mukaan lasketaan matkat, majoitus ja muut menot matkalla. Lyhyisiin matkoihin käytettiin keskimäärin 1 700 markkaa henkilöä kohden. Loka-joulukuun matkojen keskimääräiset menot henkilöä kohden pysyvät lähes edellisvuoden tasolla.

Ruotsi ja Viro yhtä suosittuja risteilykohteita

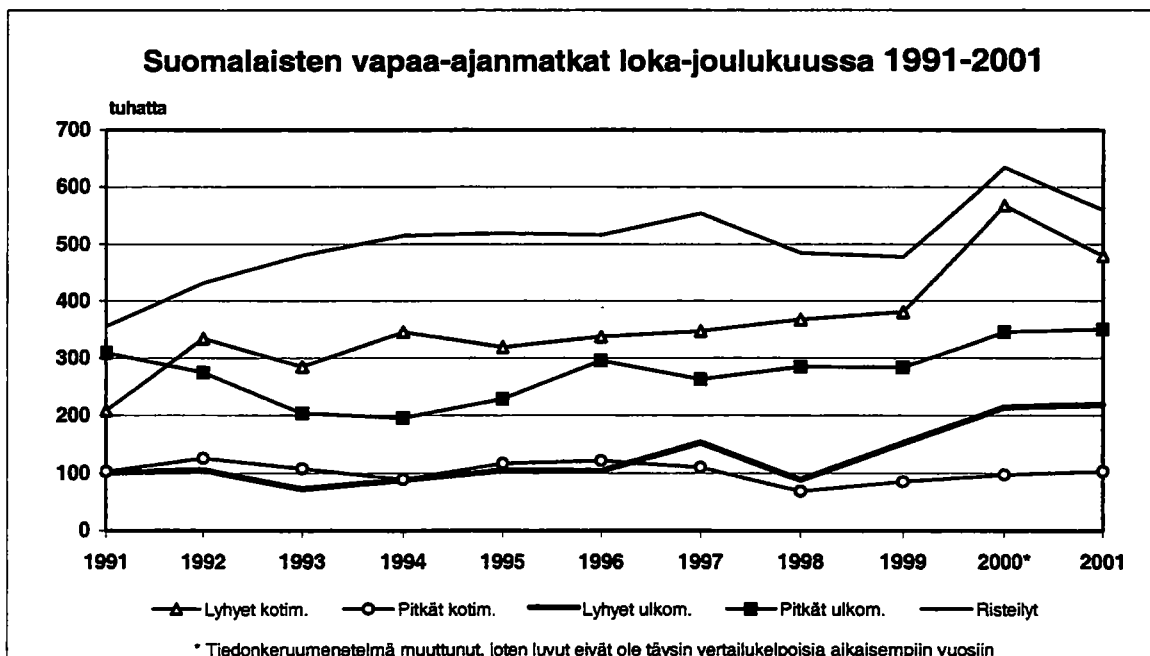
Viro ja Ruotsi olivat loka-joulukuussa yhtä suosittuja risteilymatkojen kohteita. Kumpaankin tehtiin noin 280 000 vapaa-ajanristeilyä. Risteilyjen aikana yövyttiin ainoastaan laivalla. Virossa käytiin maissa noin 160 000 risteilyn yhteydessä ja Ruotsissa noin 125 000 risteilyn yhteydessä. Keskimäärin risteilyihin käytettiin rahaa 1 100 markkaa henkilöä kohden, kun mukaan lasketaan sekä risteilyn hinta että laivalla ja kohdemaassa käytetyt rahat.

1. Matkoja tehneet 15-74 -vuotiaat henkilöt ja matkojen määrät loka-joulukuussa 2001

Visitors 15-74 of age and number of trips in October-December 2001

	Matkoja tehneet henkilöt ¹ Visitors	Osuus (%) väestöstä Share of population	Matkoja loka-joulukuussa Trips in October-December	Neljänneksen muutos 2000/2001, %	Matkoja tammijoulukuussa Trips in January-December
Kaikki matkat pl. päivämatkat kotimaassa - All trips excluding domestic day trips	2 540 000	65	6 984 000	14	28 274 000
Yöpymisen sisältäneet matkat - Overnight trips	2 507 000	64	6 806 000	13	27 787 000
Vapaa-ajanmatkoja - Leisure trips	2 336 000	60	5 578 000	14	24 012 000
Työ- ja kokousmatkoja - Business and professional trips	460 000	12	1 228 000	9	3 775 000
Yöpymisen sisältäneet kotimaanmatkat - Domestic overnight trips	2 059 000	53	5 400 000	19	21 983 000
Vapaa-ajanmatkat, maksullinen majoitus - Leisure trips with paid accommodation	473 000	12	582 000	-12	3 675 000
Lyhyitä matkoja, 1-3 yötä - Short trips, 1-3 nights	381 000	10	479 000	-16	2 698 000
Pitkiä matkoja, vähintään 4 yötä - Long trips, 4 or more nights	103 000	6	977 000
Matkat omalle mökille ja vierailut sukulaisten ja tuttavien luo Trips to own freetime residence and visits to friends and relatives	1 595 000	41	3 887 000	27	15 597 000
Lyhyitä matkoja, 1-3 yötä - Short trips, 1-3 nights	1 405 000	36	3 226 000	27	12 470 000
Pitkiä matkoja, vähintään 4 yötä - Long trips, 4 or more nights	419 000	11	641 000	28	3 127 000
Työ- ja kokousmatkat kotimaassa - Domestic business and professional trips	343 000	9	951 000	16	2 691 000
Yöpymisen sisältäneet ulkomaanmatkat - Overnight trips abroad	1 008 000	26	1 406 000	-6	5 824 000
Vapaa-ajanmatkat poislukien risteilyt - Leisure trips excluding cruises	479 000	12	569 000	2	2 663 000
Lyhyitä matkoja, 1-3 yötä - Short trips, 1-3 nights	175 000	4	219 000	2	934 000
Pitkiä matkoja, vähintään 4 yötä - Long trips, 4 or more nights	331 000	8	350 000	1	1 729 000
Työ- ja kokousmatkat pl. risteilyt - Business and professional trips excl. cruises	107 000	3	192 000	-11	849 000
Risteilyt, yöpyminen vain laivalla - Cruises, overnight on board only	496 000	13	645 000	-11	2 312 000
Vapaa-ajanristeilyjä - Leisure cruises	434 000	11	560 000	-12	2 077 000
Työ- ja kokousristeilyjä - Business and professional cruises	71 000	2	85 000	-2	235 000
Päivämatkat ulkomaille - Same-day visits abroad	89 000	2	158 000	53	487 000
Venäjälle - To Russia	31 000	1	51 000	46	103 000
Viroon - To Estonia	24 000	1	44 000	-25	212 000
Ruotsiin - To Sweden	31 000	1	53 000	..	119 000

¹ 15-74 -vuotias väestö oli vuoden 2000 lopussa 3 904 000 - Population 15-74 of age was 3,904,000 at the end of 2000.



2. Kotimaan vapaa-ajanmatkat maksullisessa majoituksessa loka-joulukuussa 2001

Domestic leisuretrips with paid accommodation in October-December 2001

	Pitkät matkat, väh. 4 yöpymistä Long trips, 4 or more overnights		Lyhyet matkat, 1-3 yöpymistä Short trips, 1-3 overnights		Yhteensä Total	
	Matkoja - Trips	%	Matkoja - Trips	%	Matkoja - Trips	%
MATKOJA YHTEENSÄ - Trips total	103 000	100	479 000	100	582 000	100
Matkan tehneiden sukupuoli - Travellers by sex						
Mies - Male	63 000	61	253 000	53	316 000	54
Nainen - Female	40 000	39	225 000	47	265 000	46
Matkan päättymiskuukausi - Trips by month of ending						
Lokakuu - October	22 000	21	189 000	39	211 000	36
Marraskuu - November	36 000	35	163 000	34	199 000	34
Joulukuu - December	45 000	44	127 000	27	172 000	30
Kohdemaakunta - Region of destination						
Uusimaa	..		96 000	20	96 000	16
Itä-Uusimaa	
Kanta-Häme	1	..	
Päijät-Häme	..		17 000	4	17 000	3
Kymenlaakso	
Etelä-Karjala - South Karelia	..		12 000	3	12 000	2
Varsinais-Suomi	..		60 000	13	62 000	11
Satakunta		10 000	2
Pirkanmaa	..		82 000	17	84 000	14
Keski-Suomi - Central Finland	..		27 000	6	32 000	5
Etelä-Pohjanmaa - South Ostrobothnia	..		17 000	4	24 000	4
Pohjanmaa - Ostrobothnia	..		14 000	3	16 000	3
Keski-Pohjanmaa - Central Ostrobothnia	..		12 000	3	12 000	2
Etelä-Savo		10 000	2
Pohjois-Savo	..		10 000	2	15 000	3
Pohjois-Karjala - North Karelia	..		12 000	3	17 000	3
Pohjois-Pohjanmaa - North Ostrobothnia	15 000	15	46 000	10	61 000	10
Kainuu	..		27 000	6	32 000	5
Lappi - Lapland	43 000	42	27 000	6	70 000	12
Ahvenanmaa - Åland	
Kohdekunnan kuntamuoto - Municipality type						
Kaupunki - Urban municipality	29 000	28	377 000	79	406 000	70
Muu kunta - Other municipality	74 000	72	102 000	21	176 000	30
Kulkuväline - Means of transport						
Henkilöauto - Passenger car	74 000	72	356 000	74	430 000	74
Asuntoauto tai -vaunu - Camper or caravan	
Vuorobussi - Regular bus	..		17 000	4	19 000	3
Tilausbussi - Charter bus	..		22 000	5	27 000	5
Juna - Train	17 000	17	57 000	12	74 000	13
Lentokone - Airplane	..		21 000	4	26 000	4
Matkan järjestäminen - Organisation of the trip						
Suoraan majoitusliikkeestä, liikenteenharjoittajalta Direct booking with accommodation or transport operator	57 000	55	343 000	72	400 000	69
Matkatoimiston tai matkanjärjestäjän kautta Using travel agency or tour operator	27 000	26	51 000	11	78 000	13
Ei varauksia - No reservations	14 000	14	68 000	14	82 000	14
Tuntematon - Unknown	..		17 000	4	22 000	4
Pakettimatkoja - Package tours	17 000	17	29 000	6	46 000	8
Harrastuksia matkalla - Sports						
Murtomaahiihto - Cross-country skiing	41 000	40	29 000	6	70 000	12
Laskettelu - Downhill skiing	19 000	18	24 000	5	43 000	7
Moottorikelkkailu - Snowmobile driving	10 000	10	..		12 000	2
Piikintä - Ice-fishing	..		10 000	2	12 000	2

2. Kotimaan vapaa-ajanmatkat maksullisessa majoituksessa loka-joulukuussa 2001

Domestic leisuretrips with paid accommodation in October-December 2001

	Pitkät matkat, väh. 4 yöpymistä Long trips, 4 or more overnights		Lyhyet matkat, 1-3 yöpymistä Short trips, 1-3 overnights		Yhteensä Total	
	Matkoja - Trips	%	Matkoja - Trips	%	Matkoja - Trips	%
MATKOJA YHTEENSÄ - Trips total	103 000	100	479 000	100	582 000	100
Matkan kesto - Number of overnight stays						
1 yö - 1 night			210 000	44	210 000	36
2 yötä - 2 nights			208 000	43	208 000	36
3 yötä - 3 nights			61 000	13	61 000	10
4 yötä - 4 nights	26 000	25			26 000	4
5 yötä - 5 nights	34 000	33			34 000	6
6 yötä - 6 nights	14 000	14			14 000	2
7 yötä - 7 nights	24 000	23			24 000	4
Vähintään 8 yötä - 8 nights or more
Yöpymisiä yhteensä - Total overnights	588 000	100	809 000	100	1 397 000	100
Hotelli - Hotel	158 000	27	608 000	75	766 000	55
Lomakylä - Holiday village	67 000	11	44 000	5	111 000	8
Leirintäalue - Camping site
Vuokrattu mökki - Rented private holiday cottage	266 000	45	111 000	14	377 000	27
Muu maksullinen majoitus - Other paid accommodation	71 000	12	41 000	5	112 000	8
Maksuton majoitus - Free accommodation
Yöpymisiä keskimäärin matkalla - Overnights on average	5,7		1,7		2,4	

3. Menot kotimaan vapaa-ajanmatkoilla maksullisessa majoituksessa loka-joulukuussa 2001 (mk)²⁾

Expenditure on domestic leisure trips with paid accommodation in October-December 2001 (FIM)²⁾

Pitkät matkat pl. pakettimatkat, vähintään 4 yöpymistä Long trips (excl. package tours), 4 or more overnights	Kaikki All		Hotellimajoituksessa With hotel accommodation		Lappliin To Lapland	
	Per henkilö Per person	Päivässä Per day	Per henkilö Per person	Päivässä Per day	Per henkilö Per person	Päivässä Per day
Majoitus ³⁾ - Accommodation ³⁾	800	140	960	150	820	130
Matkat - Transport	390	68	250	39	590	95
Ravintolat - Restaurants	510	90	360	57	340	55
Ruokaostokset - Foodstuff shopping	320	56	280	44	340	56
Muut ostokset - Other shopping	160	28	59	9	180	29
Pääsyiput ja osallistumismaksut - Admission and participation	49	9	24	4	24	4
Välinevuokrat - Sport equipment rents	22	4	26	4	30	5
Hiihtohissit - Ski lifts	56	10	32	5	71	12
Muut menot - Other expenses	44	8	46	7	4	1
Menot yhteensä - Total expenditure	2 400	510	2 000	320	2 400	390
Lyhyet matkat pl. pakettimatkat, 1-3 yöpymistä Short trips (excl. package tours), 1-3 overnights	Kaikki All		Hotellimajoituksessa With hotel accommodation		Pääkaupunkiseudulle To Helsinki area	
	Per henkilö Per person	Päivässä Per day	Per henkilö Per person	Päivässä Per day	Per henkilö Per person	Päivässä Per day
Majoitus ³⁾ - Accommodation ³⁾	440	260	470	300	460	300
Matkat - Transport	210	120	200	130	260	170
Ravintolat - Restaurants	270	160	310	190	310	200
Ruokaostokset - Foodstuff shopping	72	43	51	32	65	42
Muut ostokset - Other shopping	150	89	180	110	370	240
Pääsyiput ja osallistumismaksut - Admission and participation	38	22	35	22	30	20
Välinevuokrat - Sport equipment rents	2	1	2	1	0	0
Hiihtohissit - Ski lifts	10	6	8	5	0	0
Muut menot - Other expenses	12	7	15	9	15	10
Menot yhteensä - Total expenditure	1 200	720	1 300	800	1 500	990

²⁾ 1 euro = 5,94573 mk - 1 EUR = FIM 5.94573

³⁾ Matkalla on voitu yöpyä maksullisen majoituksen lisäksi maksuttomassa majoituksessa - Trips with paid accommodation may also include some overnights in free accommodation

4. Matkat omalle mökille loka-joulukuussa 2001

Trips to own freetime residence in October-December 2001

	Pitkät matkat, väh. 4 yöpymistä <i>Long trips, 4 or more overnights</i>		Lyhyet matkat, 1-3 yöpymistä <i>Short trips, 1-3 overnights</i>		Yhteensä <i>Total</i>	
	Matkoja - Trips	%	Matkoja - Trips	%	Matkoja - Trips	%
MATKOJA YHTEENSÄ - Trips total	147 000	100	455 000	100	602 000	100
Matkan tehneiden sukupuoli - Travellers by sex						
Mies - Male	71 000	48	238 000	52	309 000	51
Nainen - Female	76 000	52	217 000	48	293 000	49
Matkan päättymiskuukausi - Trips by month of ending						
Lokakuu - October	63 000	43	209 000	46	272 000	45
Marraskuu - November	36 000	24	137 000	30	173 000	29
Joulukuu - December	48 000	33	110 000	24	158 000	26
Kohdemaakunta - Region of destination						
Uusimaa	..		67 000	15	67 000	11
Itä-Uusimaa	..		20 000	4	20 000	3
Kanta-Häme	..		21 000	5	23 000	4
Päijät-Häme	..		36 000	8	41 000	7
Kymenlaakso	..		12 000	3	19 000	3
Etelä-Karjala - South Karelia	..		17 000	4	17 000	3
Varsinais-Suomi	12 000	8	44 000	10	56 000	9
Satakunta	..		17 000	4	24 000	4
Pirkanmaa	10 000	7	24 000	5	34 000	6
Keski-Suomi - Central Finland	..		29 000	6	31 000	5
Etelä-Pohjanmaa - South Ostrobothnia	..		27 000	6	34 000	6
Pohjanmaa - Ostrobothnia	
Keski-Pohjanmaa - Central Ostrobothnia	
Etelä-Savo	24 000	16	50 000	11	74 000	12
Pohjois-Savo	10 000	7	29 000	6	39 000	6
Pohjois-Karjala - North Karelia	15 000	10	20 000	4	35 000	6
Pohjois-Pohjanmaa - North Ostrobothnia	17 000	12	10 000	2	27 000	4
Kainuu	12 000	8	..		21 000	3
Lappi - Lapland	17 000	12	14 000	3	31 000	5
Ahvenanmaa - Åland	
Kohdekunnan kuntamuoto - Municipality type						
Kaupunki - Urban municipality	60 000	41	112 000	25	172 000	29
Muu kunta - Other municipality	87 000	59	343 000	75	430 000	71
Kulkuväline - Means of transport						
Henkilö- tai asuntoauto - Passenger car or camper	128 000	87	446 000	98	574 000	95
Linja-auto - Bus or coach	12 000	8	..		17 000	3
Juna - Train	
Yöpymisiä keskimäärin matkalla - Overnights on average	13,3		1,8		4,6	
Menot matkalla keskimäärin (mk)⁴⁾ - Expenditure on average (FIM)⁴⁾						
Henkilöä kohden - Per person	580		190		300	
Päivässä - Per day	44		104		64	
Harrastuksia matkalla - Sports						
Murtomaahiihto - Cross-country skiing	19 000	13	..		24 000	4
Laskettelu - Downhill skiing		14 000	2
Moottorikelkkailu - Snowmobile driving	
Pilkintä - Ice-fishing	..		21 000	5	26 000	4

⁴⁾ 1 euro = 5,94573 mk - 1 EUR = FIM 5.94573

5. Vierailumatkat sukulaisten ja tuttavien luokse loka-joulukuussa 2001

Visits to friends and relatives in October-December 2001

	Pitkät matkat, väh. 4 yöpymistä Long trips, 4 or more overnights		Lyhyet matkat, 1-3 yöpymistä Short trips, 1-3 overnights		Yhteensä Total	
	Matkoja - Trips	%	Matkoja - Trips	%	Matkoja - Trips	%
MATKOJA YHTEENSÄ - Trips total	494 000	100	2 771 000	100	3 265 000	100
Matkan tehneiden sukupuoli - Travellers by sex						
Mies - Male	182 000	37	1 300 000	47	1 482 000	45
Nainen - Female	312 000	63	1 471 000	53	1 783 000	55
Matkan päättymiskausi - Trips by month of ending						
Lokakuu - October	94 000	19	948 000	34	1 042 000	32
Marraskuu - November	99 000	20	935 000	34	1 034 000	32
Joulukuu - December	301 000	61	888 000	32	1 189 000	36
Kohdemaakunta - Region of destination						
Uusimaa	65 000	13	479 000	17	544 000	17
Itä-Uusimaa	..		26 000	1	26 000	1
Kanta-Häme	14 000	3	97 000	4	111 000	3
Päijät-Häme	10 000	2	103 000	4	113 000	3
Kymenlaakso	..		108 000	4	115 000	4
Etelä-Karjala - South Karelia	17 000	3	135 000	5	152 000	5
Varsinais-Suomi	14 000	3	259 000	9	273 000	8
Satakunta	17 000	3	142 000	5	159 000	5
Pirkanmaa	36 000	7	245 000	9	281 000	9
Keski-Suomi - Central Finland	34 000	7	198 000	7	232 000	7
Etelä-Pohjanmaa - South Ostrobothnia	26 000	5	118 000	4	144 000	4
Pohjanmaa - Ostrobothnia	19 000	4	66 000	2	85 000	3
Keski-Pohjanmaa - Central Ostrobothnia	10 000	2	51 000	2	61 000	2
Etelä-Savo	34 000	7	135 000	5	169 000	5
Pohjois-Savo	34 000	7	166 000	6	200 000	6
Pohjois-Karjala - North Karelia	31 000	6	101 000	4	132 000	4
Pohjois-Pohjanmaa - North Ostrobothnia	58 000	12	168 000	6	226 000	7
Kainuu	24 000	5	55 000	2	79 000	2
Lappi - Lapland	43 000	9	113 000	4	156 000	5
Ahvenanmaa - Åland	
Kohdekunnan kuntamuoto - Municipality type						
Kaupunki - Urban municipality	317 000	64	1 948 000	70	2 265 000	69
Muu kunta - Other municipality	177 000	36	822 000	30	999 000	31
Kulkuväline - Means of transport						
Henkiö- tai asuntoauto - Passenger car or camper	283 000	57	2 142 000	77	2 425 000	74
Linja-auto - Bus or coach	81 000	16	270 000	10	351 000	11
Juna - Train	113 000	23	320 000	12	433 000	13
Yöpymisiä keskimäärin matkalla - Overnights on average	5,9		1,7		2,4	
Menot matkalla keskimäärin (mk)⁴⁾ - Expenditure on average (FIM)⁴⁾						
Henkilöä kohden - Per person	640		350		390	
Päivässä - Per day	110		210		170	
Harrastuksia matkalla - Sports						
Murtomaahiihto - Cross-country skiing	48 000	10	48 000	2	96 000	3
Laskettelu - Downhill skiing	21 000	4	21 000	1	42 000	1
Moottorikelkkailu - Snowmobile driving	17 000	3	14 000	1	31 000	1
Piikintä - Ice-fishing	10 000	2	41 000	1	51 000	2

⁴⁾ 1 euro = 5,94573 mk - 1 EUR = FIM 5,94573

6. Yöpymisen sisältäneet vapaa-ajanmatkat ulkomaille loka-joulukuussa 2001

Overnight leisure trips abroad in October-December 2001

	Pitkät matkat, väh. 4 yöpymistä Long trips, 4 or more overnights		Lyhyet matkat, 1-3 yöpymistä Short trips, 1-3 overnights		Yhteensä Total	
	Matkoja - Trips	%	Matkoja - Trips	%	Matkoja - Trips	%
MATKOJA YHTEENSÄ - Trips total	350 000	100	219 000	100	569 000	100
Matkan tehneiden sukupuoli - Travellers by sex						
Mies - Male	220 000	63	122 000	56	342 000	60
Nainen - Female	130 000	37	98 000	45	228 000	40
Matkan päättymiskuukausi - Trips by month of ending						
Lokakuu - October	128 000	37	75 000	34	203 000	36
Marraskuu - November	101 000	29	89 000	41	190 000	33
Joulukuu - December	121 000	35	55 000	25	176 000	31
Kulkuväline - Means of transport						
Lentokone - Airplane	278 000	79	27 000	12	305 000	54
Laiva tai lautta - Ferry, passenger line	51 000	15	147 000	67	198 000	35
Henkilö- tai asuntoauto - Passenger car or camper	22 000	10	29 000	5
Linja-auto - Bus or coach	22 000	10	29 000	5
Muu kulkuväline - Other means of transport
Matkan järjestäminen - Organisation of the trip						
Suoraan majoitusliikkeestä, liikenteenharjoittajalta Direct booking with accommodation or transport operator	48 000	14	36 000	16	84 000	15
Matkatoimiston tai matkanjärjestäjän kautta Using travel agency or tour operator	264 000	75	149 000	68	413 000	73
Ei varauksia - No reservations	29 000	8	29 000	13	58 000	10
Tuntematon - Unknown	10 000	3	15 000	3
Pakettimatkoja - Package tours	232 000	66	125 000	57	357 000	63
Pääasiallinen majoitusmuoto - Main mode of accommodation						
Hotelli - Hotel	261 000	75	166 000	76	427 000	75
Muu maksullinen majoitus - Other paid accommodation	26 000	7	31 000	5
Maksuton majoitus - Free accommodation	63 000	18	48 000	22	111 000	20
Matkan kesto - Number of overnight stays						
1 yö - 1 night	101 000	46	101 000	18
2 yötä - 2 nights	85 000	39	85 000	15
3 yötä - 3 nights	34 000	16	34 000	6
4-6 yötä - 4-6 nights	128 000	37	128 000	22
7 yötä - 7 nights	118 000	34	118 000	21
8-14 yötä - 8-14 nights	80 000	23	80 000	14
Vähintään 15 yötä - 15 nights or more	24 000	7	24 000	4
Yöpymisiä keskimäärin matkalla - Overnights on average	8,2	..	1,7	..	5,7	..
Matkalla yöpymisiä vähintään 2 maassa (pl. Suomi) Trips with overnights in 2 or more countries (excluding Finland)	14 000	4	14 000	2
Menot henkilöä kohden keskimäärin (mk)⁶⁾ - Expenditure on average per person (FIM)⁶⁾						
Kaikilla matkoilla - All trips	5 400	..	1 700	..	4 000	..
Matkoilla EU-maihin - To EU	4 900	..	1 500	..	4 300	..
EU:n ulkopuolelle - To outside EU	6 300	..	1 700	..	3 700	..
Ruotsiin - To Sweden	2 000	..	1 100	..	1 600	..
Viroon - To Estonia	2 400	..	1 600	..	1 700	..
Espanjaan (ml. Kanarian saaret) To Spain (incl. The Canary Islands)	5 600
Kreikkaan - To Greece	5 500

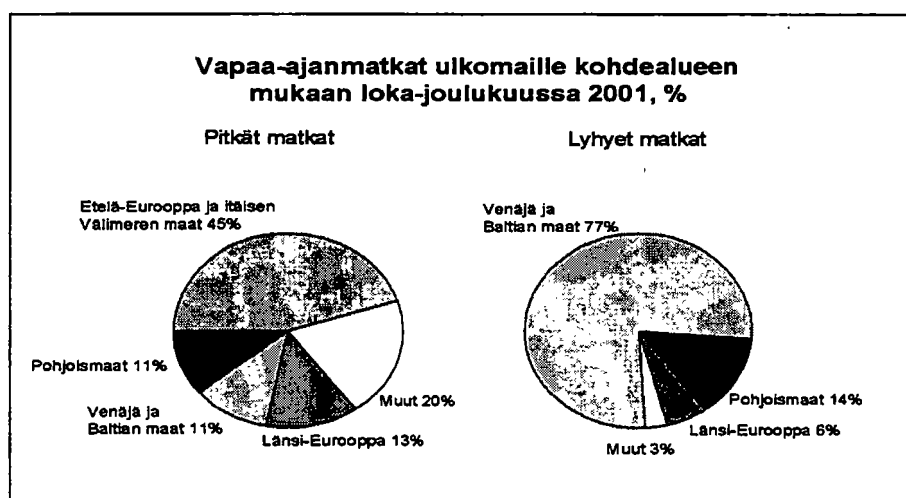
⁶⁾ 1 euro = 5,94573 mk - 1 EUR = FIM 5.94573

6. Yöpyymisen sisältäneet vapaa-ajanmatkat ulkomaille loka-joulukuussa 2001

Overnight leisure trips abroad in October-December 2001

	Pitkät matkat, väh. 4 yöpymistä Long trips, 4 or more overnights		Lyhyet matkat, 1-3 yöpymistä Short trips, 1-3 overnights		Yhteensä Total		Yöpyymisiä keskimäärin Overnights on average
	Matkoja - Trips	%	Matkoja - Trips	%	Matkoja - Trips	%	
MATKOJA YHTEENSÄ - Trips total	350 000	100	219 000	100	569 000	100	5,7
Kohdemaat - Destination country							
EU-maihin yhteensä - to EU, total	212 000	61	43 000	20	255 000	45	6,6
Muut maat yhteensä - Other countries, total	138 000	39	176 000	80	314 000	55	5,0
Pohjoismaat - Scandinavian countries	40 000	11	31 000	14	71 000	12	4,3
Ruotsi - Sweden	29 000	8	29 000	13	58 000	10	4,1
Norja - Norway
Venäjä ja Baltia - Russia and the Baltic countries	37 000	11	168 000	77	205 000	36	2,4
Viro - Estonia	29 000	8	130 000	59	159 000	28	2,5
Venäjä - Russia	38 000	17	43 000	8	2,1
Etelä-Eurooppa ja Kanarian saaret Southern Europe and the Canary Islands	137 000	39			137 000	24	8,3
Espanja ja Kanarian saaret - Spain and the Canary Islands	80 000	23			80 000	14	8,7
Kanarian saaret - the Canary Islands	60 000	17			60 000	11	7,7
Manner-Espanja - Mainland Spain	10 000	3			10 000	2	10,4
Baleaarit - the Balearics	10 000	3			10 000	2	12,3
Kreikka - Greece	41 000	12			41 000	7	7,8
Italia - Italy
Portugali ml. Madeira - Portugal incl. Madeira	10 000	3			10 000	2	7,0
Itäisen Välimeren maat - East Mediterranean countries	20 000	6			20 000	4	8,8
Turkki - Turkey	15 000	4			15 000	3	9,1
Israel
Kypros - Cyprus
Länsi-Eurooppa - Western Europe	46 000	13	14 000	6	60 000	11	5,1
Saksa - Germany	12 000	3	19 000	3	3,7
Britannia - United Kingdom	19 000	5	21 000	4	4,9
Ranska - France	10 000	3			10 000	2	9,4
Itä- ja Keski-Eurooppa - Central and East Europe	12 000	3	17 000	3	6,3
Afrikka - Africa	19 000	5			19 000	3	8,4
Aasia ja Oseania - Asia and Oceania	24 000	7			24 000	4	14,9
Thaimaa - Thailand	17 000	5			17 000	3	15,0
Amerikka - Americas	15 000	4			15 000	3	12,5
Yhdysvallat - USA

Pitkillä matkoilla oli yhteensä 2,9 miljoonaa yöpymistä ja lyhyillä matkoilla 371 000.

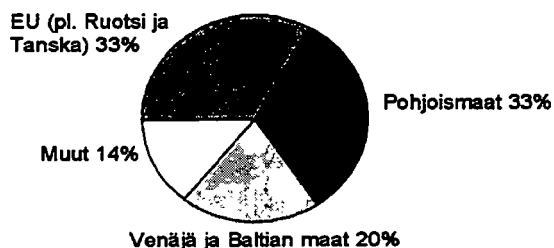


7. Laivayöpymisen sisältäneet vapaa-ajanristellyt ja vapaa-ajan päivämatkat loka-joulukuussa 2001
Overnight leisure cruises and same-day leisure trips abroad in October-December in 2001

	Ristellyt, yöpyminen vain laivalla <i>Cruises overnight on board only</i>		Päivämatkat ulkomaille <i>Same-day visits abroad</i>	
	Matkoja - Trips	%	Matkoja - Trips	%
MATKOJA YHTEENSÄ - Trips total	560 000	100	141 000	100
Matkan tehneiden sukupuoli - Travellers by sex				
Mies - Male	240 000	43	69 000	49
Nainen - Female	320 000	57	72 000	51
Matkan päättymiskuukausi - Trips by month of ending				
Lokakuu - October	227 000	41	47 000	33
Marraskuu - November	172 000	31	29 000	21
Joulukuu - December	161 000	29	65 000	46
Yöpymisiä laivalla - Number of overnight stays				
1 yö - 1 night	425 000	76		
2 yötä - 2 nights	133 000	24		
Yöpymisiä keskimäärin matkalla - Overnights on average	1,3			
Kohdemaat - Destination country				
Viro - Estonia	278 000	50	41 000	29
Ruotsi - Sweden	282 000	50	46 000	33
Venäjä - Russia			51 000	36
Muut maat tai tuntematon - Other countries or unknown			..	
Mahdollisuus maissakäyntiin - Possibility to visit ashore	349 000	62		
Virossa - in Estonia	177 000	32		
Ruotsissa - in Sweden	171 000	31		
Muissa maissa - in other countries				
Maissakäyntejä - Visits ashore	279 000	50		
Virossa - in Estonia	156 000	28		
Ruotsissa - in Sweden	123 000	22		
Muissa maissa - in other countries				
Menot keskimäärin ristellymatkalla henkilöä kohden (mk)⁷⁾	1 100			
<i>Average expenditure on cruise per person⁷⁾</i>				
Ristely ja menot laivalla - Cruise and other expenditure on board	1 000			
Menot kohdemaassa - Expenditure in destination country	400		700	

⁷⁾ 1 euro = 5,94573 mk - EUR 1 = FIM 5.94573

Työ- ja kokousmatkat ulkomaille kohdealueen mukaan loka-joulukuussa 2001, %



8. Työ- ja kokousmatkat loka-joulukuussa 2001

Business and professional trips in October-December 2001

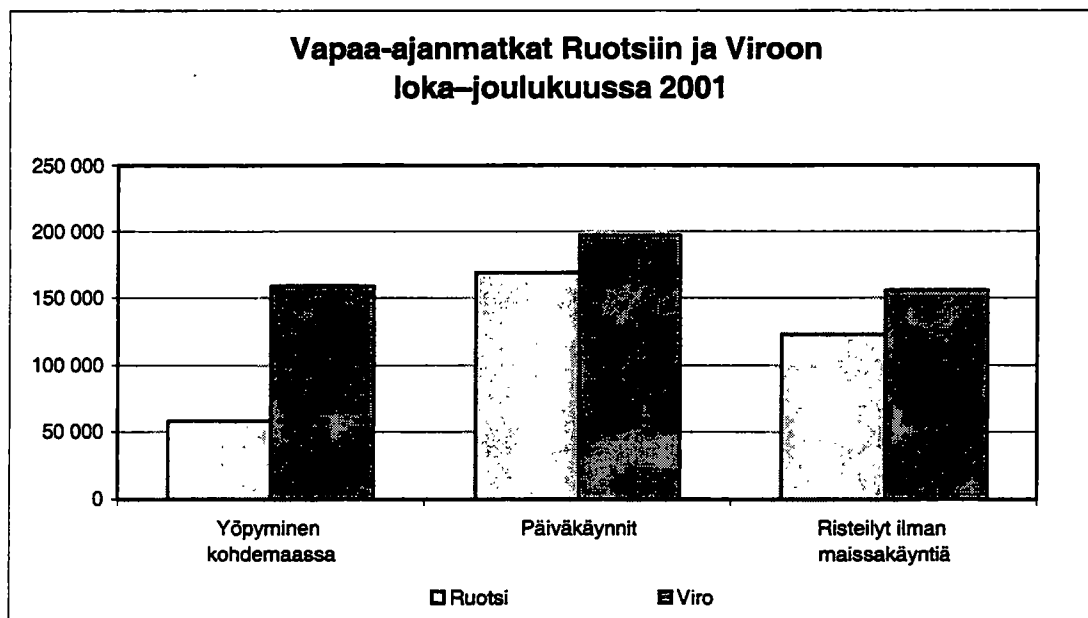
	Kotimaanmatkat, sisältää yöpymisen <i>Overnight domestic trips</i>		Ulkomatkat, yöpyminen kohteissa <i>Overnight trips abroad</i>		Ristelyt, yöpyminen vain laivalla <i>Cruises, overnight on board only</i>		Päivämatkat ulkomaille, ei yöpymistä <i>Same-day visits abroad</i>	
	Matkoja - Trips	%	Matkoja - Trips	%	Matkoja - Trips	%	Matkoja - Trips	%
MATKOJA YHTEENSÄ - Trips total	951 000	100	192 000	100	85 000	100	17 000	100
Matkan tehneiden sukupuoli - Travellers by sex								
Mies - Male	674 000	71	142 000	74	59 000	69	17 000	100
Nainen - Female	277 000	29	50 000	26	26 000	31
Kohdemaat - Destination country								
EU-maat yhteensä - EU countries, total			122 000	64	44 000	52
Muut maat - Other countries			70 000	36	41 000	48
Pohjoismaat - Scandinavian countries			64 000	33	44 000	52
Ruotsi - Sweden			44 000	23	44 000	52
Norja - Norway		
Tanska - Denmark			15 000	8
Venäjä ja Baltian maat - Russia and the Baltic countries			39 000	20	41 000	48
Viro - Estonia			22 000	11	41 000	48
Venäjä - Russia			14 000	7
EU-maat (pl. Ruotsi ja Tanska) <i>EU countries (excl. Sweden and Denmark)</i>			63 000	33
Saksa - Germany			15 000	8
Ranska - France		
Iso-Britannia - Great Britain			12 000	6
Belgia - Belgium			12 000	6
Muu Eurooppa - Rest of Europe			12 000	6
Amerikka - Americas			..	3
Yhdysvallat - USA			..	3
Aasia, Oseania ja Afrikka - Asia, Oceania and Africa			10 000	5
Matkan päättymiskuukausi - Trips by month of ending								
Lokakuu - October	315 000	33	79 000	41	24 000	28
Marraskuu - November	374 000	39	68 000	35	44 000	52
Joulukuu - December	262 000	28	45 000	23	17 000	20
Kulkuväline - Means of transport								
Henkilö- tai asuntoauto - Passenger car or camper	637 000	67
Lentokone - Airplane	131 000	14	133 000	69	15 000	88
Laiva tai lautta - Ferry, passenger line	46 000	24	85 000	100
Juna - Train	117 000	12
Linja-auto - Bus or coach	63 000	7
Pääasiallinen majoitusmuoto - Main mode of accommodation								
Hotelli tai matkustajakoti - Hotel or similar establishments	785 000	83	143 000	74
Muu maksullinen majoitus - Other paid accommodation	38 000	4	29 000	15	85 000	100
Maksuton majoitus - Free accommodation	128 000	13	19 000	10
Matkan kesto - Number of overnight stays								
1 yö - 1 night	578 000	61	58 000	30	68 000	80
2-3 yötä - 2-3 nights	298 000	31	51 000	27	17 000	20
Vähintään 4 yötä - 4 nights or more	75 000	8	83 000	43
Yöpymistä keskimäärin matkalla - Overnights on average	1,8		6,8		1,2			
Matkan menot keskimäärin henkilöä kohden (mk)^{B)}	120		6 100		1 100			
<i>Average expenditure per person^{B)}</i>								

^{B)} 1 euro = 5,94573 mk - EUR 1 = FIM 5.94573

9. Lähialuematkailu loka-joulukuussa 2001

Trips to the neighbouring countries in October-December 2001

	Ruotsiin to Sweden	Viroon to Estonia	Venäjälle to Russia	Norjaan ja Tanskaan to Norway and Denmark	Latviaan ja Liettuaan to Latvia and Lithuania	Yhteensä Total
MATKOJA YHTEENSÄ - Trips total	481 000	543 000	108 000	38 000	..	1 178 000
Maissakäyntejä yhteensä - Visits ashore total	293 000	392 000	108 000	38 000	..	839 000
Yöpyminen kohdemaassa - Overnight in destination country	102 000	181 000	57 000	34 000	..	379 000
Päiväkäynnit - Day visits	191 000	211 000	51 000	460 000
Päivämatkat (ei yöpymistä) - Same-day visits (no overnights)	53 000	43 000	51 000	154 000
Maissakäyntejä yöpymisen sisältäneen risteilyn yhteydessä Visits ashore during cruise with overnight on board	138 000	168 000				306 000
Risteilyt ilman maissakäyntejä - Cruises without visits ashore	188 000	151 000				339 000
Vapaa-ajanmatkoja - Leisure trips	386 000	478 000	94 000	16 000	..	977 000
Maissakäyntejä yhteensä - Visits ashore total	227 000	356 000	94 000	16 000	..	696 000
Yöpyminen kohdemaassa - Overnight in destination country	58 000	159 000	43 000	14 000	..	277 000
Päiväkäynnit - Day visits	169 000	197 000	51 000	419 000
Päivämatkat (ei yöpymistä) - Same-day visits (no overnights)	46 000	41 000	51 000	140 000
Maissakäyntejä yöpymisen sisältäneen risteilyn yhteydessä Visits ashore during cruise with overnight on board	123 000	156 000				279 000
Risteilyt ilman maissakäyntejä - Cruises without visits ashore	159 000	122 000				281 000
Työ- ja kokousmatkoja - Business and professional trips	95 000	65 000	14 000	22 000	..	201 000
Maissakäyntejä yhteensä - Visits ashore total	66 000	36 000	14 000	22 000	..	143 000
Yöpyminen kohdemaassa - Overnight in destination country	44 000	22 000	14 000	20 000	..	102 000
Päiväkäynnit - Day visits	22 000	14 000		41 000
Päivämatkat (ei yöpymistä) - Same-day visits (no overnights)	14 000
Maissakäyntejä yöpymisen sisältäneen risteilyn yhteydessä Visits ashore during cruise with overnight on board	15 000	12 000				27 000
Risteilyt ilman maissakäyntejä - Cruises without visits ashore	29 000	29 000				58 000



10. 15-74-vuotiaan väestön yöpymisen sisältäneet vapaa-ajanmatkat (pl. mökki- ja vierailumatkat) loka-joulukuussa 1992-2001
 Overnight leisure trips (excl. trips to own freetime residence and visits to friends and relatives) by persons aged 15-74 in October-December 1992-2001

Tuhansia matkoja - Thousands of trips										
	1992	1993	1994	1995	1996	1997	1998	1999	2000 ⁹⁾	2001
VAPAA-AJANMATKOJA YHTEENSÄ - Leisure trips, total										
Loka-joulukuu - October-December	1 272	1 117	1 233	1 289	1 375	1 428	1 293	1 379	<u>1 858</u>	1 711
Tammi-joulukuu - January-December	6 173	5 340	5 722	6 336	6 460	6 877	6 384	7 061	<u>8 517</u>	8 415
Kotimaanmatkat maksullisessa majoituksessa										
<i>Domestic trips with paid accommodation</i>										
Loka-joulukuu - October-December	460	393	434	436	459	457	435	465	<u>665</u>	582
Tammi-joulukuu - January-December	2 730	2 384	2 645	2 740	2 715	2 790	2 886	2 972	<u>3 741</u>	3 675
<i>Lyhyet matkat, 1-3 yötä - Short trips, 1-3 nights</i>										
Loka-joulukuu - October-December	334	285	345	319	337	347	367	380	<u>568</u>	479
Tammi-joulukuu - January-December	1 830	1 525	1 920	1 950	1 941	2 021	2 141	2 182	<u>2 835</u>	2 698
<i>Pitkät matkat, vähintään 4 yötä - Long trips, 4 or more nights</i>										
Loka-joulukuu - October-December	126	108	89	117	122	110	68	85	<u>97</u>	103
Tammi-joulukuu - January-December	900	859	725	790	774	769	745	790	<u>906</u>	977
Ulkomaanmatkat, yöpyminen kohdemaassa										
<i>Outbound trips, overnight in country of destination</i>										
Loka-joulukuu - October-December	381	276	284	334	400	417	373	437	<u>559</u>	569
Tammi-joulukuu - January-December	1 826	1 363	1 358	1 624	1 846	1 915	1 748	2 144	<u>2 355</u>	2 663
<i>Lyhyet matkat, 1-3 yötä - Short trips, 1-3 nights</i>										
Loka-joulukuu - October-December	106	72	88	105	104	154	88	153	<u>214</u>	219
Tammi-joulukuu - January-December	426	403	428	550	601	627	581	816	<u>896</u>	934
<i>Pitkät matkat, vähintään 4 yötä - Long trips, 4 or more nights</i>										
Loka-joulukuu - October-December	275	204	196	229	296	263	285	284	<u>345</u>	350
Tammi-joulukuu - January-December	1 400	960	930	1 074	1 245	1 288	1 167	1 328	<u>1 459</u>	1 729
Ristellyt, yöpyminen vain laivalla										
<i>Cruises, overnight on board only</i>										
Loka-joulukuu - October-December	431	448	515	519	516	554	485	477	<u>634</u>	560
Tammi-joulukuu - January-December	1 617	1 593	1 719	1 972	1 899	2 172	1 750	1 945	<u>2 421</u>	2 077
<i>Maissakäyntejä - Visits ashore</i>										
Loka-joulukuu - October-December	237	214	339	399	331	282	271	259	<u>341</u>	279
Tammi-joulukuu - January-December	937	904	1 063	1 345	1 316	1 150	990	1 091	<u>1 401</u>	1 157

⁹⁾ Vuoden 2000 luvut eivät ole vertailukelpoisia aikaisempien vuosien lukujen kanssa tiedonkeruun menetelmän muutoksen vuoksi.
 The figures for the year 2000 are not comparable with the figures for previous years due to the change in the data collection method.

SVT Suomen virallinen tilasto
Finlands officiella statistik
Official Statistics of Finland

Liikenne ja matkailu 2002:2
Transport och turism
Transport and Tourism

Lisätietoja – Inquiries:

Marjut Tuominen
(09) 1734 3556
Merja Rönkä
(09) 1734 3209

Tuoteseloste ja tietojen saatavuus

Tilastokeskuksen majoitustilastoon sisältyvät majoitusliikkeet, joissa on vähintään 10 huonetta/mökkiä/matkailuvaunupaikkaa sekä kaikki retkeilymajat. Tarkempi tuoteseloste on julkaistu vuositilastossa (Matkailutilasto 2000, SVT Liikenne ja matkailu 2001:11).

Tilastosta tuotetaan kuukausittain myös taulukkopaketti, jonka voi tilata sähköpostin liitetiedostona Excel -muodossa 1200 mk (+ alv 22 %) ja paperitulosteina tai levykkeellä 1400 mk (+ alv 22 %). Paketista voi myös tilata osatulosteita. Paketti sisältää seuraavat kuukausittain sekä kumulatiivisesti vuoden alusta tulostettavat taulukot:

- 1B. Majoitusliikkeiden kapasiteetti ja sen käyttö kunnittain ja maakunnittain sekä koko maan tasolla majoitusliikkeen tyyppin mukaan
- 3B. Yöpymiset asuinmaan mukaan maakunnittain ja kunnittain
4. Majoitusliikkeet ja niiden kapasiteetin käyttö kuukausittain
5. Saapuneet vieraat ja yöpymiset majoitusliikkeissä asuinmaan mukaan kuukausittain
6. Yöpymiset matkan tarkoituksen mukaan eri majoitusmuodoissa koko maassa sekä hotelli-yöpymiset matkan tarkoituksen mukaan maakunnittain ja kunnittain
7. Yöpymiset majoitusliikkeissä majoitusmuodon mukaan koko maassa sekä yöpymiset leirintäalueilla majoitusmuodon mukaan maakunnittain / kunnittain

Majoitusliikkeiden yöpymistietoja löytyy myös StatFin-tilastopalvelusta internetissä statfin.stat.fi