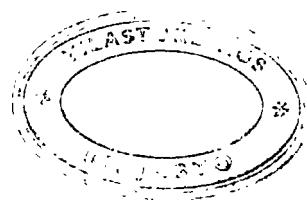


# TILASTOKATSAUKSIA STATISTISKA ÖVERSIKTER

*BULLETIN OF STATISTICS*



No 9 1974

HELSINKI

---

**TILASTOKESKUS**  
**STATISTIKCENTRALEN**  
*CENTRAL STATISTICAL OFFICE OF FINLAND*

## Tauluja

- A. Väestö**  
1. Väkiluku  
2. Väestönmuutokset
- B. Tuotanto**  
3. Tuotetilasto  
4. Teollisuustuotannon volyyymi-indeksi (1970 = 100)  
5. Asuntojen tuotanto  
6. Talonrakennustoiminta
- C. Kauppa**  
7. Kaupan myynti ja työllisyys  
8. Ulkomaankauppa  
9. Tärkeimpien tavarain tuonti  
10. Tärkeimpien tavarain vienti
- D. Raha- ja luottoliike**  
11. Suomen Pankki  
12. Rahalaitosten ottolainaus yleisöltä  
13. Rahalaitosten antolainaus yleisölle  
14. Suomen Pankin avista myyntikurssit  
15. Kotimainen clearingliike  
16. Postisiirtoliike  
17. Protestoidut vekselit ja tratat  
18. Helsingin Arvopaperipörssi  
19. Henkivakuutusyhtiöiden hankinta
- E. Liikenne**  
20. Valtionrautatiet  
21. Ulkomainen matkustajaliikenne  
22. Mootoriajoneuvot  
23. Ulkomainen merenkulku  
24. Kauppalaivasto  
25. Kotimaisten lentoyhtiöiden säännöllinen lentoliikenne  
26. Posti- ja lennätinlaitos
- F. Hinnat ja palkat**  
27. Rakennuskustannusindeksi (1964 = 100)  
28. Tienrakennuskustannusindeksi (1972 = 100)  
29. Elintarvikkeiden vähittäiskauppahintoja  
30. Kuluttajahintaindeksi (1972 = 100)  
31. Elinkustannusindeksi (X 1951 = 100)  
32. Kuluttajan hintaindeksi (X—XII 1957 = 100)  
33. Kuluttajan hintaindeksi (1967 = 100)  
34. Tukkuhintaindeksi (1949 = 100)  
35. Tuotannon hintaindeksi (1949 = 100)  
36. Maatalouden hintaindeksejä  
37. Tuonnin hintaindeksi (cif, 1949 = 100)  
38. Viennin hintaindeksi (fob, 1949 = 100)  
39. Työntekijän keskiansioida  
40. Palkkaindeksisarjoja (1964 = 100)
- G. Työmarkkinat**  
41. Työnvälitys  
42. Työttömyys  
43. Työllisyys  
44. Eräiden suhdanneherkkien töiden työvoima  
45. Työtaistelut
- H. Valtion raha-asiat**  
46. Valtion kassatulot  
47. Valtion kassamenot  
48. Valtion rahoitustarve sekä kassa-ali- tai -ylijäämä  
49. Valtion velka
- I. Terveysolot**  
50. Ilmoitetut sairaustapaukset
- J. Muu elinkeinotilasto**  
51. Vireille pannut vararikot
- K. Rikollisuus**  
52. Poliisin ja tulliviranomaisten tietoon tulleet rikokset, päihtyneenä säilöön otetut ja pysäköintivirheet
- V. Kausipuhdistettuja sarjoja**

## Tabeller

- A. Befolkningen**  
1. Folkmängden  
2. Befolkningsrörelsen
- B. Produktionen**  
3. Produktstatistik  
4. Volymindex för industriproduktionen (1970 = 100)  
5. Bostadsproduktionen  
6. Husbyggnadsverksamhet
- C. Handeln**  
7. Handels försäljning och sysselsättning  
8. Utrikeshandeln  
9. Importen av viktigare varor  
10. Exporten av viktigare varor
- D. Penning- och kreditväsendet**  
11. Finlands Bank  
12. Penninginrättningarnas inlåning från allmänheten  
13. Penninginrättningarnas utlåning till allmänheten  
14. Finlands Banks avista försäljningskurser  
15. Inhemsk clearingrörelse  
16. Postgirorörelsen  
17. Protesterade växlar och trattor  
18. Helsingfors Fondbörs  
19. Livförsäkringsbolagens nyanskaffning
- E. Samfärdseln**  
20. Statsjärnvägarna  
21. Resandetrafiken mellan Finland och utlandet  
22. Motorfordon  
23. Sjöfarten mellan Finland och utlandet  
24. Handelsflottan  
25. Inhemska flygbolags reguljära flygtrafik  
26. Post- och telegrafverket
- F. Priserna och lönerna**  
27. Byggnadskostnadsindex (1964 = 100)  
28. Vägbyggnadskostnadsindex (1972 = 100)  
29. Detaljhandelspriser för livsmedel  
30. Konsumentprisindex (1972 = 100)  
31. Levnadskostnadsindex (X 1951 = 100)  
32. Konsumentprisindex (X—XII 1957 = 100)  
33. Konsumentprisindex (1967 = 100)  
34. Partiprisindex (1949 = 100)  
35. Produktionsprisindex (1949 = 100)  
36. Prisindexar för lantbruket  
37. Importprisindex (cif, 1949 = 100)  
38. Exportprisindex (fob, 1949 = 100)  
39. De genomsnittliga förtjänsterna för arbetare  
40. Löneindexserier (1964 = 100)
- G. Arbetsmarknaden**  
41. Arbetsförmedling  
42. Arbetslöshet  
43. Sysselsättning  
44. Arbetskraften i vissa konjunktorkänsliga arbeten  
45. Arbetskonflikter
- H. Statsfinanserna**  
46. Statens kassainkomster  
47. Statens kassautgifter  
48. Statens finansieringsbehov samt kassaunderskott eller -överskott  
49. Statsskuld
- I. Hälsotillståndet**  
50. Anmälda sjukdomsfall
- J. Övrig näringsstatistik**  
51. Anhängiggjorda konkursmål
- K. Brottsligheten**  
52. Brott som kommit till polisens och tullmyndigheternas kännedom, berusade som tagits i förvar och parkeringsfel
- V. Säsongutjämnade serier**

# TILASTOKATSAUKSIA STATISTISKA ÖVERSIKTER


N:o 9

BULLETIN OF STATISTICS

XLIX—1974

TILASTOKESKUS — STATISTIKCENTRALEN  
CENTRAL STATISTICAL OFFICE OF FINLAND

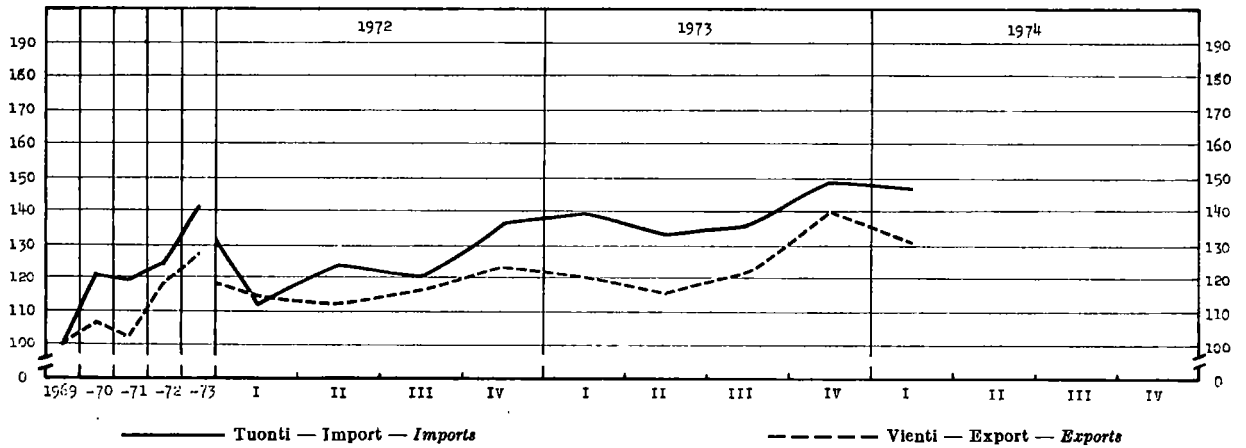
Sisältö	Innehåll	Contents	
	Sivu	Sld.	
		Page	
Tilastokuviaita .....	2	Diagrams .....	2
<i>Tauluja</i>	<i>Tabeller</i>	<i>Tables</i>	
Väestö .....	3	Befolkningen .....	3
Tuotanto .....	4	Produktionen .....	4
Kauppa .....	12	Handeln .....	12
Raha- ja luottoliike .....	21	Penning- och kreditväsendet ..	21
Liikenne .....	25	Samfärdseln .....	25
Hinnat ja palkat .....	29	Priserna och lönerna .....	29
Työmarkkinat .....	40	Arbetsmarknaden .....	40
Valtion raha-asiat .....	42	Statsfinanserna .....	42
Terveysolot .....	45	Hälsotillståndet .....	45
Muu elinkeinotilasto .....	46	Övrig näringsstatistik .....	46
Rikollisuus .....	47	Brottsligheten .....	47
Tilastokeskuksen julkaisut 11. 8.—10. 9. 1974 .....	48	Statistikcentralens publikatio- ner 11. 8.—10. 9. 1974 .....	48
		Publications of the Central Statistical Office of Finland 11. 8.—10. 9. 1974 .....	48



Tauluissa käytetyt symbolit — I tabellerna använda symboler — Explanation of symbols

Toisto — Repetition — <i>Repetition</i> .....	•
Ei mitään ilmoitettavaa — Intet finns att redovisa — <i>Magnitude nil</i> .....	—
Suure pienempi kuin puolet käytetystä yksiköstä — Storheten mindre än hälften av den använda enheten — <i>Magnitude less than half of unit employed</i> .....	} 0.0
Tietoa ei ole saatu — Uppgift ej tillgänglig — <i>Data not available</i> .....	•
Loogisesti mahdoton esitettäväksi — Logiskt omöjlig uppgift — <i>Category not applicable</i> .....	•
Ennakkotieto — Preliminär uppgift — <i>Preliminary data</i> .....	•
Loppuunmyyty — Slutsålt — <i>Sold out</i> .....	•
Korjattu luku — Korrigerat tal — <i>Corrected figure</i> .....	◆
Miehet — Män — <i>Men</i> .....	M
Naiset — Kvinnor — <i>Women</i> .....	N
Molemmat sukupuolet — Båda könen — <i>Both sexes</i> .....	Ms
Mukaanluettuna .....	MI.
Poisluettuna .....	PI.
Vaakasuora viiva, joka katkaisee aikasarjan, osoittaa, että viivan yläpuolella ja sen alapuolella olevat tiedot eivät ole täysin verrannollisia — En horisontal linje, som avskär en tidsserie, markerar att uppgifterna ovanför och nedanför linjen inte är fullt jämförliga — <i>A horizontal line, which breaks the time series, shows that the figures above and below the line are not fully comparable.</i>	

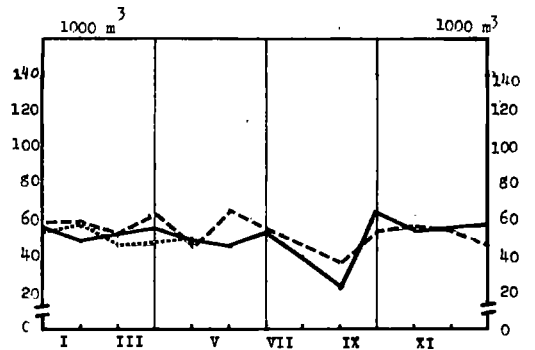
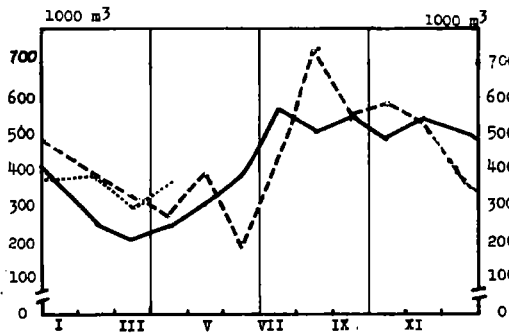
**Tuonnin ja viennin volyymi-indeksi — Volymindex för importen och exporten — Volume index for imports and exports**  
(Lähde: Taulu 8 — Källa: Tabell 8)



**Sahatun ja höylätyn puutavaran vienti**  
**Export av sågade och hyvlade trävaror**  
*Exports of sawn and planed wood*

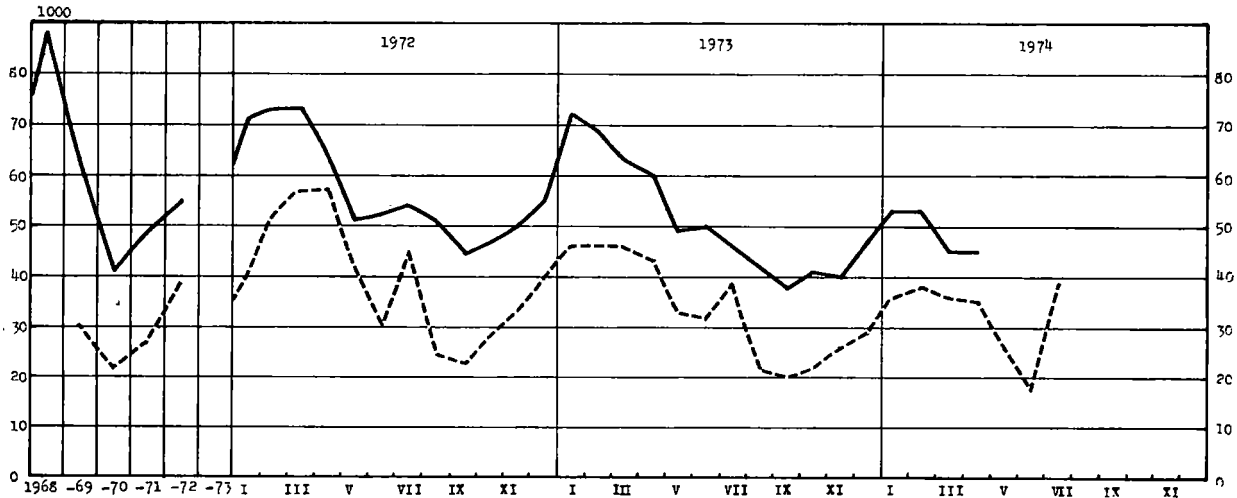
(Lähde: Taulu 10 — Källa: Tabell 10)

**Vanerin vienti — Export av faner**  
*Exports of plywood and veneers*



**Työttömät — Arbetslösa — Unemployed persons**

(Lähde: Taulut 41 ja 42 — Källa: Tabellerna 41 och 42)



Työttömät työvoimastatistikan mukaan  
Arbetslösa enligt arbetskraftenkäten  
*Unemployed persons according to the Labour Force Survey*

Työttömyysavustusta saavia (G 5 + G 6)  
Mottagare av arbetslöshetsunderstöd (G 5 + G 6)  
*Receivers of unemployment assistance (G 5 + G 6)*

1. Väkiluku — Folkmängden — Population

Maassa asuva väestö kuukauden lopussa I riket bosatt befolkning vid utgången av månaden Resident population at the end of the month	Keskiväkiluku Medelfolkmängden Mean population		Väkluku vuoden vaihteessa — Folkmängd vid årsskiftet — Population at the turn of the year												
	1 000	Vuosi År	1 000	Vuosi År	Maassa asuva väestö — I riket bosatt befolkning — Resident population										Henkikirjotettu väestö Mantalskriven befolkning Population according to domicile registers 1. 1.
					Yhteensä Summa Total		Kaupungit ja kauppalat Städerna och köpingarna Urban communes		Maalaiskunnat Landskommuner Rural communes		15—64 vuotiaat År years of age		Ms		
					Ms	M	Ms	M	Ms	M	Ms	M			
A 1	Year	A 2	Year	A 3	A 4	A 5	A 6	A 7	A 8	A 9	A 10	A 11			
*1973 III	4 649	1960	4 430	1959/60	4 413	2 125	1 665	760	2 748	1 365	2 740	1 315	4 451		
IV	4 651	1961	4 461												
V	4 653	1962	4 491	1960/61	4 446	2 142	1 707	781	2 739	1 361	2 778	1 336	4 486		
VI	4 655	1963	4 523	1961/62	4 476	2 158	1 748	802	2 728	1 356	2 824	1 361	4 516		
VII	4 658	1964	4 549	1962/63	4 507	2 174	1 791	823	2 716	1 351	2 872	1 387	4 546		
VIII	4 660	1965	4 564	1963/64	4 540	2 191	1 908	880	2 632	1 310	2 916	1 411	4 580		
IX	4 662	1966	4 581	1964/65	4 558	2 200	1 966	909	2 591	1 291	2 945	1 428	4 611		
X	4 663	1967	4 606	1965/66	4 570	2 207	2 016	934	2 554	1 273	2 971	1 443	4 636		
XI	4 664	1968	4 626	1966/67	4 592	2 219	2 086	968	2 506	1 250	2 997	1 458	4 655		
XII	4 665	1969	4 624	1967/68	4 620	2 233	2 204	1 026	2 416	1 206	3 031	1 476	4 679		
*1974 I	4 666	1970	4 606	1968/69	4 633	2 240	2 253	1 050	2 380	1 189	3 053	1 489	4 700		
II	4 667	1971	4 612	1969/70	4 614	2 230	2 308	1 077	2 307	1 153	3 049	1 489	4 706		
III	4 668	*1972	4 636	1970/71	4 598	2 220	2 340	1 092	2 258	1 128	3 052	1 490	4 710		
IV	4 670	*1973	4 656	1971/72	4 626	2 234	2 388	1 117	2 238	1 117	3 088	1 511	4 709		
V	4 672			*1972/73	4 646	..	2 553	..	2 093	..	..	..	4 715		
VI	4 675			*1973/74	4 665	..	2 676	..	1 989	..	..	..			
VII	4 677														
VIII	4 679														

2. Väestömuutokset — Befolkningsrörelsen — Vital statistics

Vuosi ja kuukausi År och månad Year and month	Solmittuja aviollittoja Vigda par Marriages		Elävänä syntyneitä Levande födda Live births			Kuolleita Avlidna Deaths			Vuotta nuorempana Under första levnadsåret Under one year of age		Muuttaneita Flyttade Migration									
	A 12	‰ <sup>1)</sup>	A 14	‰ <sup>1)</sup>	A 16	A 17	‰ <sup>1)</sup>	A 19	A 20	‰ <sup>2)</sup>	A 22	A 23								
													Koko maa Hela riket Total		Kaupungit ja kauppalat Städer och köpingar <sup>3)</sup>	Koko maa Hela riket Total		Kaupungit ja kauppalat Städer och köpingar <sup>3)</sup>	Pohjoismaista från Norden from Nordic countries	Pohjoismaihin till Norden to Nordic countries
													Ms	M		Ms	M			
A 13	A 15	A 18	A 21																	
1967....	41 273	8.9	77 289	16.7	41 113	43 790	9.5	19 070	1 146	14.8	..	..								
1968....	40 251	8.7	73 654	15.9	39 943	45 013	9.7	19 805	1 064	11.4	..	..								
1969....	40 910	8.8	67 450	14.5	37 105	45 966	9.9	20 840	962	14.3	..	..								
1970....	40 730	8.8	64 559	13.9	36 232	44 119	9.5	20 422	854	13.2	9 208	40 554								
1971....	37 925	8.2	61 067	13.2	34 899	45 876	9.9	21 207	774	12.7	16 918	16 421								
*1972....	35 557	7.7	59 070	12.7	35 609	44 426	9.6	21 971	666	11.3	16 147	11 125								
*1973....	34 748	7.6	56 739	12.2	35 390	43 225	9.3	22 232	570	10.0	15 020	9 530								
*1973 IV	2 275	6.0	5 162	13.5	3 142	3 207	8.4	1 554	42		1 000	494								
V	1 965	5.0	4 622	11.7	2 950	3 434	8.7	1 773	50	10.4	1 301	633								
VI	5 028	13.1	5 193	13.6	3 141	3 496	9.1	1 786	64		1 241	437								
VII	3 972	10.0	4 921	12.4	3 092	3 774	9.5	2 002	42		1 761	622								
VIII	3 553	9.0	4 783	12.1	3 001	3 440	8.7	1 814	35	7.7	2 035	1 220								
IX	2 890	7.5	4 971	13.0	3 180	3 535	9.2	1 888	36		1 519	1 168								
X	2 208	5.8	4 786	12.1	2 932	3 594	9.1	1 880	40		1 072	1 025								
XI	2 643	6.9	4 409	11.5	2 748	3 456	9.0	1 705	42	9.1	999	897								
XII	5 299	13.4	5 085	12.7	3 091	4 044	10.2	1 959	47		765	534								
*1974 I	1 877	4.7	4 549	11.5	2 937	4 095	10.3	2 169	54		889	655								
II	1 583	4.4	4 260	11.9	2 707	3 625	10.1	1 852	63	12.0	843	599								
III	1 889	4.8	5 125	12.9	3 298	4 029	10.2	2 119	50		678	719								
IV	2 200	5.7	5 328	13.9	3 191	3 780	9.8	1 963	37		840	608								
V	2 052	5.2	5 656	14.3	3 674	4 011	10.1	2 164	52	8.2	1 000	711								
VI	4 850	12.6	5 694	14.8	3 453	3 541	9.2	1 754	48		968	598								
VII	4 247	10.7	5 773	14.5	3 816	3 863	9.7	2 126	51		1 252	556								
VIII	3 837	9.7	5 131	12.9	3 248	3 355	8.4	1 806	61	..	1 201	1 453								

Ks. huomautusosasto vuoden ensimmäisessä numerossa — Se notavdelningen i häfte 1 — See note section in the January issue.

<sup>1)</sup> ‰:na keski-ikäluvusta — <sup>2)</sup> ‰:na elävänä syntyneistä — <sup>3)</sup> ‰:na av medelfolkmängden — <sup>4)</sup> ‰:na av levande födda.  
<sup>1)</sup> Per 1 000 of mean population — <sup>2)</sup> Urban communes — <sup>3)</sup> Per 1 000 live births.

## 3. Tuotetilasto — Produktstatistik — Production statistics

SITC, Rev. No	011	011.1	011.3	022.2	022.3	023	024	025								
Vuosi ja kuukausi År och månad Year and month	Liha — Kött — Meat			Maitojauhe Mjölkpulver Milk powder	Meijereiden vast. ottama malto Av mejerier invägd mjölk Milk received by dairies	Meijerivoi Mejerismör Dairy butter	Junsto <sup>1)</sup> Ost <sup>1)</sup> Cheese <sup>1)</sup>	Munat (markkinoidut) Ägg (mark- nadsförda) Eggs (marketed)								
	Yhteensä Summa Total		Siitä — Därav — Of which													
			Nautaeliä Kött av nötkreatur Beef and veal	Sianliha Fläsk Pork												
	1 000 000 kg				1 000 kg	1 000 000 l	1 000 kg	1 000 kg	1 000 000 kg							
	B 1	B 2	B 3	B 4	B 5	B 6	B 7	B 8								
1967 ....	176.8	87.1	82.2	54 777	2 809	94 258	35 038	50.0								
1968 ....	173.0	85.1	79.8	70 899	2 909	101 400	33 465	47.8								
1969 ....	200.4	108.2	84.2	77 991	2 949	100 484	34 885	50.2								
1970 ....	213.6	103.8	101.0	76 616	2 801	86 476	40 629	59.3								
1971 ....	245.7	106.5	127.5	91 106	2 797	84 113	43 923	66.2								
1972 ....	239.2	103.8	123.9	88 465	2 796	83 062	46 433	67.3								
1973 ....	226.1	93.9	120.8	92 775	2 734	79 935	46 723	71.5								
	1973	*1974	1973	*1974	1973	*1974	1973	*1974	1973	*1974	1973	*1974	1973	*1974		
I ....	18.02	22.11	7.72	10.21	9.43	11.05	4 655	5 729	190	203	5 134	6 002	3 595	3 941	6.78	6.85
II ....	17.19	19.18	6.73	8.59	9.65	9.86	4 212	5 336	171	182	4 350	4 859	3 180	3 460	6.15	6.24
III ....	17.41	17.85	6.66	7.06	9.84	9.78	4 895	5 623	198	206	5 238	5 281	3 313	3 627	6.29	6.57
IV ....	17.50	18.51	6.97	9.54	9.58	10.77	7 075	9 200	230	244	6 278	7 075	3 427	4 024	5.36	6.63
V ....	19.46	21.37	8.05	10.50	10.66	10.11	11 112	11 990	275	284	8 059	8 495	4 211	4 444	5.35	5.70
VI ....	16.83	19.41	6.63	8.47	9.41	10.07	12 971	13 660	299	300	9 645	9 770	4 569	4 505	5.43	4.87
VII ....	16.76	19.18	6.56	8.37	9.56	10.25	11 619	13 335	283	290	8 440	9 359	4 182	4 619	5.36	5.59
VIII ....	21.21		9.48		10.58		10 675		272		8 559		4 421		5.72	
IX ....	19.40		8.74		9.47		8 157		226		7 015		4 049		5.86	
X ....	22.54		9.95		11.17		5 533		200		5 823		4 054		6.08	
XI ....	21.52		9.26		11.20		4 258		192		5 542		3 903		6.58	
XII ....	18.27		7.25		10.22		5 643		198		5 877		3 822		6.51	

SITC, Rev. No	041—045	041.0	045.1	046—047	046.0	047.0	061.2	073.0								
Vuosi ja kuukausi År och månad Year and month	Markkinoidu kotimainen vilja — Marknadsförd inhemsk spannmål — Marketed domestic cereals			Jauhot ja suurimot (ihmisravinnoksi tarkoitettut) Mjöl och gryn (för människoföda) — Meal, flour and groats (for human consumption)			Sokeri Sockers Sugar	Suklaa- yms. kaakaovalmis- teet Choklad o.d. födoämnen Inneh. kakao Chocolate etc.								
	Kaikkiaan Inalles Total		IhmISRavinnoksi — för männiS- koföda — for human consumption		Kaikkiaan Inalles Total		Siitä — Därav — Of which									
			Vehnää Vete Wheat	Rulsta Råg Rye			Vehnää Vete Wheat	Rulsta Råg Rye								
	10 000 kg						1 000 kg									
	B 9	B 10	B 11	B 12	B 13	B 14	B 15	B 16								
1967 ....	<sup>1)</sup> 476.0	<sup>2)</sup> 292.7	<sup>3)</sup> 82.8	374.0	240.3	109.3	242 235	12 299								
1968 ....	<sup>1)</sup> 507.8	<sup>2)</sup> 315.0	<sup>3)</sup> 75.6	417.3	273.9	95.6	240 013	11 468								
1969 ....	916.7	364.5	85.7	359.7	231.8	95.2	249 683	12 524								
1970 ....	1 046.6	388.2	89.8	343.4	224.4	90.9	267 344	14 112								
1971 ....	1 067.1	308.1	93.7	329.4	215.6	88.2	267 631	16 253								
1972 ....	1 209.1	366.0	103.9	370.2	224.8	98.5	258 262	15 829								
1973 ....	1 071.2	370.1	103.0	369.4	225.9	97.7	221 927	17 306								
	1973	*1974	1973	*1974	1973	*1974	1973	*1974								
I ....	91.4	73.7	25.2	28.3	3.2	3.5	32.7	31.4	19.1	20.1	9.7	9.8	18 906	16 570	1 227	1 282
II ....	86.3	78.6	27.7	18.8	4.1	3.6	30.3	23.7	19.1	14.1	7.3	8.4	21 861	18 077	1 444	1 740
III ....	90.7	65.5	28.0	20.4	8.5	4.2	32.1	28.3	18.7	17.7	9.4	9.2	23 165	18 598	1 736	1 711
IV ....	55.9	51.6	17.2	27.8	3.0	5.1	28.1	27.6	17.9	14.3	6.5	11.7	15 924	16 880	1 214	1 189
V ....	77.9	57.8	31.5	33.0	3.5	1.9	34.7	30.5	22.0	18.7	9.1	10.2	19 191	17 054	944	1 191
VI ....	61.2	33.5	17.2	15.5	2.5	1.8	24.4	20.2	14.9	13.2	5.7	6.0	19 001	15 984	785	822
VII ....	38.5	31.9	4.1	1.5	2.9	11.1	23.7	21.2	12.8	13.8	7.2	6.7	22 400	17 410	737	960
VIII ....	204.6	63.8	78.2	19.8	50.6	19.8	34.3	33.8	22.2	23.2	8.7	9.3	22 175		1 568	
IX ....	117.4		37.8		10.0		33.7		21.2		8.6		20 894		1 601	
X ....	96.4		46.4		7.2		33.6		20.6		9.0		15 643		2 906	
XI ....	85.3		29.8		3.7		34.9		21.3		9.4		12 602		1 937	
XII ....	65.6		27.0		3.8		26.9		16.1		7.1		10 166		1 207	

Ks. huomautusosasto vuoden ensimmäisessä numerossa — Se notavdelningen i häfte 1 — See note section in the January issue.

<sup>1)</sup> Pl. sulatejuusto — <sup>2)</sup> Pl. rehuvilja — <sup>3)</sup> Ml. siemeneksi tarkoitettu.

<sup>1)</sup> Exkl. smältost — <sup>2)</sup> Exkl. fodersäd — <sup>3)</sup> Inkl. för utsäde.

<sup>1)</sup> Excl. butter cheese — <sup>2)</sup> Excl. fodder grain — <sup>3)</sup> Incl. for seeding.

3. Tuotetilastoja (jatk.) — Produktstatistik (forts.) — Production statistics (cont.)

SITC, Rev. No	1) 091..		112.1—2		112.3		112.4		122.3		243.2—3					
	Margarini Margarin Margarine		Viihit yms. miedot väki- juomat Vin. o. d. svaga alko- holdrycker Wines etc.		Olut (III— IV lk) Öl (kl III— IV) Beer		Muut mallas- juomat Andra mait- drycker Other malt beverages		Vilna <sup>2)</sup> Brännvin <sup>3)</sup> Eau-de-vi <sup>3)</sup>		Savukkeet Cigaretter Cigarettes		Sahatavara Sågvaror Sawn goods			
Vuosi ja kuukausi År och månad Year and month	1 000 kg		1 000 l						1 000 mille		1 000 stds					
	B 17		B 18		B 19		B 20		B 21		B 22		B 23		B 24	
1967	21 846		12 021		71 965		67 503		12 225		5 052	7 268.9		1 181		
1968	26 062		11 563		93 324		65 292		13 074		4 514	6 823.1		1 139		
1969	26 850		10 034		205 367		34 563		15 275		5 190	6 969.8		1 279		
1970	33 743		11 193		219 262		29 203		17 469		5 693	6 934.7		1 399		
1971	32 709		14 170		213 172		25 117		18 823		7 892	7 421.1		1 341		
*1972	33 441		14 598		231 780		22 365		19 816		4 476	7 624.0		1 295		
*1973	36 507		20 938		227 333		18 558		22 307		5 433			1 408		
	1973	*1974	1973	*1974	1973	*1974	1973	*1974	1973	*1974	1973	*1974	1973	*1974	1973	*1974
I	2 988	3 599	1 245	2 239	16 147	18 934	1 392	1 236	1 602	2 255	387	487	268	323	122	134
II	2 450	2 691	1 158	2 046	15 191	17 292	1 121	1 080	1 007	1 370	411	297	426	410	120	142
III	3 274	2 928	1 580	2 262	22 484	18 773	1 433	1 163	1 962	2 225	561	487	560	487	143	144
IV	2 782	3 456	1 295	2 337	15 959	21 868	1 256	1 362	2 093	1 993	347	518	635	660	120	138
V	3 834	2 741	1 617	2 452	20 679	21 578	1 919	1 584	1 956	2 610	205	466	613	624	139	143
VI	2 072	2 496	1 768	2 775	23 517	23 252	2 253	1 712	1 651	2 458	577	392	627	667	120	117
VII	2 065	2 912	2 402	33 07	27 520	26 132	2 994	1 755	2 023	2 486	557	491	688	760	78	73
VIII	3 090		2 274		22 753		1 755		2 041		525		619		100	
IX	3 079		1 531		16 747		860		2 075		338		644		112	
X	3 475		2 170		20 285		1 067		2 071		471		629		136	
XI	3 680		2 089		12 920		1 215		1 927		514		632		123	
XII	3 719		1 809		13 131		1 294		1 899		590		1 026		95	

SITC, Rev. No	1) 241, 242		242.2—3		242.2,3,9		242.1		242.1.4		241.1							
	A. Markkinahakkuut yhteensä pystykaupoista ja ostajien omista metsistä sekä hankintakaupoista Marknadsavverkningar sammanlagt rotköp och köparnas egna skogar samt leveransköp Commercial fellings, total on stumpage sales and on quantities from buyers' own forests as well as delivery sales		Kaikkiaan Inalles Grand total		Siltä — Därav — Of which		Yhteensä tukkippuu Inalles stock Total logs		Kuusi- paperipuu Gran- pappersved Spruce pulp wood		Mänty- paperipuu Tall- pappersved Pine pulp wood		Lehti- paperipuu Löv- pappersved Hardwood pulp wood		Yhteensä ainespinn. Inalles travat rävirke Total industrial cord- wood		Polttopuu Brännved Firewood	
Vuosi ja kuukausi År och månad Year and month	1 000 m <sup>3</sup> — 1 000 m <sup>3</sup> — 1 000 cu. metr <sup>3</sup>																	
	B 25		B 26		B 27		B 28		B 29		B 30		B 31		B 32		B 33	
1967	34 863		11 990		1 480		14 062		8 696		6 121		3 098		19 087		1 714	
1968	36 720		13 587		1 732		15 799		8 531		6 198		4 407		19 819		1 102	
1969	40 743		15 252		1 836		17 482		9 993		6 851		5 604		22 648		613	
1970	45 218		17 505		1 981		19 822		11 193		7 591		5 846		24 826		570	
1971	41 806		16 336		1 448		18 104		10 604		7 337		4 993		23 213		489	
1972	36 220		15 285		1 490		17 101		8 498		6 395		3 598		18 719		401	
1973	34 749		16 762		1 492		18 547		7 414		5 433		2 925		15 932		268	
	1973	1974	1973	1974	1973	1974	1973	1974	1973	1974	1973	1974	1973	1974	1973	1974	1973	1974
I	3 743	3 519	1 950	2 075	170	159	2 153	2 270	726	607	510	417	321	210	1 572	1 240	19	8
II	4 057	2 931	2 196	2 368	184	165	2 409	2 569	805	698	540	428	253	219	1 616	1 353	32	9
III	4 818	4 029	2 576	2 383	220	181	2 837	2 615	960	700	663	470	293	225	1 947	1 400	34	14
IV	4 052	3 989	1 979	2 340	174	157	2 195	2 539	860	721	636	484	291	228	1 818	1 437	39	13
V	2 815		1 390		82		1 508		594		463		202		1 270		36	
VI	1 684		676		60		757		408		331		153		904		24	
VII	943		334		30		368		253		211		98		566		9	
VIII	1 405		416		39		474		423		325		160		915		15	
IX	1 852		705		68		776		486		354		211		1 060		16	
X	2 097		1 153		145		1 313		583		478		302		1 370		13	
XI	3 236		1 567		156		1 748		657		457		345		1 471		17	
XII	3 447		1 820		164		2 009		659		465		291		1 423		14	

Ks. huomautusosaato vuoden ensimmäisessä numerossa — Se notavdelningen i häfte 1 — See note section in the January issue.

1) SITC-nimike käsittää myös muita tuotteita kuin allamainitut — 2) Ml gini.

1) SITC-positionen omfattar även andra produkter än den nedan nämnda — 2) Inkl. gin.

1) This SITC-item also contains other products than that below — 2) Incl. gin.



3. Tuotetilastoja (jatk.) — Produktstatistik (forts.) — Production statistics (cont.)

SITC N:o	1) 641.3.3, 9(1-5)		651.3-4		652		661.2		1) 662.4(1)		664.3		671.2		.	
Vuosi ja kuukausi År och månad Year and month	Pahvi ja kartonki Papp och kartong Cardboard		Puuvillalanka Bomullgarn Cotton yarn		Puuvillakangas Bomullstygger Cotton fabrics		Sementti Cement		Tillet *) Tegel *) Bricks *)		Ikkunalaasi Fönsterglas Window glass		Raakarauta Råjärn Pig iron		Raakateräs Råstål Crude steel	
	1 000 t		1 000 kg		1 000 kg		1 000 t		1 000 000 kpl. st.		1 000 m <sup>2</sup>		1 000 kg			
	B 51		B 52		B 53		B 54		B 55		B 56		B 57		B 58	
1967 ..	918.3		18 151		15 240		1 513.8		142.5		8 920		1 016 851		411 208	
1968 ..	1 138.0		17 945		15 724		1 476.4		131.9		7 385		1 039 238		729 429	
1969 ..	1 313.0		17 033		16 882		1 758.7		134.1		7 973		1 161 787		967 971	
1970 ..	1 362.1		16 551		16 836		1 838.6		126.3		9 984		1 163 793		1 168 887	
1971 ..	* 1 450.6		17 581		15 152		1 811.0		119.5		10 293		1 029 118		1 025 253	
*1972 ..	1 645.3		16 414		15 080		1 983.8		116.0		11 269		1 183 487		1 456 281	
*1973 ..	1 799.4		15 574		14 952		2 125.1		119.0		8 906		1 412 055		1 615 204	
	*1973	*1974	*1973	*1974	*1973	*1974	*1973	*1974	*1973	*1974	*1973	*1974	*1973	*1974	*1973	*1974
I ..	155.3	160.3	1 617	1 555	1 514	1 408	180.4	176.1	7.0	10.0	781	766	126 629	127 829	148 105	151 603
II ..	138.7	146.4	1 373	1 400	1 311	1 307	190.0	168.4	7.5	9.0	721	699	112 402	119 628	137 250	144 918
III ..	152.8	158.6	1 468	1 464	1 461	1 374	200.7	169.1	9.0	9.5	773	756	114 219	130 629	140 809	153 180
IV ..	127.0	143.6	1 159	1 298	1 132	1 142	206.3	198.6	8.5	10.5	700	689	114 890	125 490	134 613	153 261
V ..	157.2	148.5	1 259	1 267	1 232	1 200	89.3	184.4	11.5	11.5	732	738	128 521	121 493	150 406	151 641
VI ..	124.9	122.7	1 333	1 268	1 297	1 246	57.6	186.2	11.0	11.0	683	658	123 111	107 114	126 489	121 085
VII ..	155.1	161.2	557	517	481	439	203.5	181.4	11.5	12.5	750	683	95 177	73 303	79 436	79 908
VIII ..	156.1		1 254		1 230		233.9		12.5		770		82 356		120 176	
IX ..	157.2		1 359		1 275		198.1		11.5		746		122 841		137 061	
X ..	168.1		1 437		1 403		188.3		11.0		747		134 008		155 806	
XI ..	163.9		1 446		1 389		187.5		11.0		745		128 368		145 894	
XII ..	143.3		1 312		1 227		189.5		7.0		758		129 533		139 159	

SITC N:o	1) 673-678		1) 673.2 (1)		1) 673.1		1) 674		1) 682.1(*)		812.3					
Vuosi ja kuukausi År och månad Year and month	Kaikkiaan Inalles Total		Betoniteräs Betonstål Reinforcing steel		Välsalanka Valstråd Rolled wire		Lävytuotteet Plåtprodukter Plates		Kylmävälsaus- tut levy- tuotteet Kallvalsade plåtprodukter Cold-rolled plates		Sinkitty levy- tuotteet Galvaniserad plåtprodukter Galvanised sheets and plates		Kupari- katodit Koppar- kathoder Copper (cathodes)		Keramiiset saniteetti- valmisteet, asennettavat Keramiskt sanitetsgodis för install. Sanitary ceramic articles	
	1 000 kg		1 000 kg		1 000 kg		1 000 kg		1 000 kg		1 000 kg		1 000 kg		1 000 kg	
	B 59		B 60		B 61		B 62		B 63		B 64		B 65		B 66	
1967 ..	339 505		119 916		74 464		12 289		—		—		34 127		6 173	
1968 ..	554 171		151 472		80 932		203 411		—		—		35 477		6 313	
1969 ..	712 530		163 920		88 776		329 190		—		—		33 871		6 660	
1970 ..	798 082		204 847		90 115		359 533		—		—		34 047		8 818	
1971 ..	620 013		125 919		60 709		330 400		—		—		32 339		10 154	
*1972 ..	930 166		175 328		89 516		520 636		57 764		25 051		38 424		10 652	
*1973 ..	1 135 408		187 849		114 080		660 861		120 264		73 214		43 036		9 230	
	*1973	*1974	*1973	*1974	*1973	*1974	*1973	*1974	*1973	*1974	*1973	*1974	*1973	*1974	*1973	*1974
I ..	106 714	99 519	19 977	9 712	10 538	11 524	64 037	55 699	9 229	13 136	5 067	5 616	3 650	3 502	965	794
II ..	93 560	94 787	17 813	9 917	12 498	13 549	53 028	51 303	12 028	12 083	6 477	6 335	3 368	3 199	991	578
III ..	118 582	107 954	27 246	15 709	10 910	11 297	69 330	57 617	14 523	13 222	6 210	7 280	3 729	3 290	1 000	637
IV ..	97 408	103 837	22 719	13 082	8 785	11 761	54 147	59 500	9 714	13 007	8 089	8 653	3 607	3 410	687	688
V ..	92 657	107 792	17 768	17 537	12 482	12 581	49 751	63 712	11 838	12 593	7 985	9 439	4 107	3 618	1 020	642
VI ..	84 238	84 563	18 694	18 387	8 903	7 244	45 716	48 555	9 088	7 680	8 042	9 979	3 651	2 896	494	403
VII ..	26 143	28 291	2 872	1 896	2 408	1 011	20 007	25 134	1 019	870	448	992	3 248	3 223	223	175
VIII ..	100 029		6 373		4 502		66 399		10 056		5 979		3 485		869	
IX ..	104 984		15 488		10 923		57 989		8 255		7 015		3 369		701	
X ..	109 759		12 827		10 681		65 068		10 535		8 226		3 807		850	
XI ..	112 615		13 806		11 832		63 985		14 008		5 141		3 844		822	
XII ..	88 719		12 266		9 618		51 404		9 971		4 535		3 171		608	

Ks. huomautusosasto vuoden ensimmäisessä numerossa — Se notavdelningen i häfte 1 — See note section in the January issue.

1) SITC-nimike käsittää myös muita tuotteita kuin allansinitut — \*) Pl. tulenkestävät ja haponkestävät tillet.

2) SITC-positionen omfattar även andra produkter än de nedan nämnda — \*) Exkl. eldfasta och syrafasta tegel.

3) This SITC-item also contains other products than those below — \*) Excl. refractory and acid-resistant bricks.

4. Teollisuustuotannon volyyymi-indeksi — Volymindex för industriproduktionen — Volume index of industrial production  
1970=100 Ryhmien painot ilmoitettu suluisissa — Gruppvikterna angivna inom parentes — Group weights in parentheses

Vuosi ja kuukausi År och månad Year and month	Toimialaryhmittä <sup>1)</sup> — Branschgrupper <sup>1)</sup> — Groups of industry <sup>1)</sup>																	
	Koko teollisuus Hela industrin Total industry		Investointi- tavarat Investerings- varor Investment goods		Muut tuo- tanta- hyödykkeet Andra produktions- föremånen Other pro- ducers' goods		Kulutus- hyödykkeet Konsum- tionsföremå- nen Consumers' goods		2		3		311-2		313		314	
	(100)		(7.0)		(67.0)		(26.0)		Kaivos- ja muu kaivannais- toiminta Brytning av mineraliska produkter Mining and quarrying		Tehollisuustuotanto Fabriksindustri Manufacturing		Elintarvikkeiden valmistus Livsmedelsstillverkning Food manufact.		Juomien valmistus Dryckesvarutillverkning Beverage industries		Tupakkatuotteiden valmistus Tobaksvarutillverkning Tobacco manufact.	
B 67		B 68		B 69		B 70		B 71		B 72		B 73		B 74		B 75		
1972 ...	114		120		113		111		90		114		110		108		121	
1973 ...	117		117		117		115		98		117		113		120		118	
	1973	1974	1973	1974	1973	1974	1973	1974	1973	1974	1973	1974	1973	1974	1973	1974	1973	1974
I ...	123	128	123	128	125	131	120	125	106	94	123	129	98	117	101	122	56	64
II ...	116	118	121	120	117	119	114	114	95	88	117	119	96	106	92	111	84	87
III ...	129	128	132	130	129	130	128	121	101	104	130	129	108	106	127	111	109	117
IV ...	111	117	112	125	111	116	113	119	105	98	111	119	103	118	105	136	123	126
V ...	123	125	126	127	121	128	126	128	95	98	125	127	126	126	129	141	119	124
VI ...	106	107	114	107	103	106	109	109	100	114	108	107	109	113	144	147	120	126
VII ...	83	83	53	56	88	88	72	75	111	74	80	80	109	119	170	145	131	23
VIII ...	118		112		117		121		97		119		129		130		119	
IX ...	117		121		119		114		92		118		113		98		122	
X ...	133		140		132		132		98		134		138		122		120	
XI ...	129		138		129		129		98		130		125		107		121	
XII ...	112		114		113		107		85		110		108		115		193	

Vuosi ja kuukausi År och månad Year and month	Toimialaryhmittä (jatk.) — Branschgrupper (forts.) — Groups of industry (cont.)																	
	321		322		323-4		331-2		341		342		351-2		353-6		361-9	
	Tekstiliinien valmistus Textilvarutillverkning Manufact. of textiles		Vaatteiden valmistus Tillverkning av kläder Manuf. of wearing apparel, except footwear		Nahan, nahkateosten ja kenkien valmistus Tillverkn. av läder, lädervaror och skor Manufact. of leather, leather products and footwear		Puutavaran valmistus Trävarutillverkning Manufact. of wood and wood products		Massan, paperin ja paperituot- tuksen valmistus Massa-, pappers- och pappers- varutillverkning Manufact. of paper and paper products		Graafinen tuotanto Grafisk produktion Printing, publishing and allied industries		Kemiallisten tuotteiden valmistus Tillverkn. av kemiska produkter Manuf. of chemicals		Maailojen jalostus, kumi-, muovi- yms. tuotteiden valm. Petroleumraffineriing, tillverkn. av gummi-, plast- od. varor Petroleum raffineries, manuf. of rubber, plastic etc. products		Savi-, lasi- ja kiviutuot. valm. Ler-, glas och stenprodukta- tillverkning Manuf. of non-metallic mineral products, except products of petroleum and coal	
B 76		B 77		B 78		B 79		B 80		B 81		B 82		B 83		B 84		
1972 ...	109		119		107		110		110		108		137		106		113	
1973 ...	101		119		102		117		118		106		139		113		120	
	1973	1974	1973	1974	1973	1974	1973	1974	1973	1974	1973	1974	1973	1974	1973	1974	1973	1974
I ...	109	110	145	141	142	125	126	139	123	130	108	117	156	154	129	128	128	131
II ...	109	104	132	129	132	102	117	134	115	119	105	103	139	135	112	120	122	123
III ...	132	111	160	147	148	106	132	139	126	133	112	107	152	160	126	122	138	135
IV ...	99	97	125	113	104	100	111	130	99	93	105	107	145	145	121	140	124	133
V ...	117	117	131	134	120	105	132	139	122	121	116	110	140	141	100	124	96	132
VI ...	104	104	100	100	96	96	112	110	94	95	98	93	121	131	114	89	70	116
VII ...	46	23	25	32	6	13	65	65	118	119	78	76	104	117	80	70	109	82
VIII ...	109		124		105		104		124		98		134		123		138	
IX ...	95		119		81		120		124		105		145		106		128	
X ...	94		132		111		142		131		115		153		125		140	
XI ...	105		142		93		133		126		114		148		110		140	
XII ...	89		92		81		112		109		100		134		108		113	

Ks. huomautusosasto vuoden ensimmäisessä numerossa — Se notavdelningen i häfte — See note section in the January issue.

<sup>1)</sup> Indeksini uusi toimialaluokitus noudattaa julkaisua Toimialaluokitus (TOL) (Tilastokeskus, käsikirjoja n:o 4). Uusi painotus perustuu vuoden 1970 teollisuustilaston tuloihin ja painot on ositettu jalostusarvojen mukaan. Itse perustietojen keruuta ei ole muutettu.

<sup>2)</sup> Indexens nya näringsgrensindelning följer publikationen Näringsgrensindelningen (NI) (Statistiska centralen, handböcker nr 4). Den nya viktfordelningen baserar sig på uppgifterna i 1970 års industristatistik och viktterna har fördelats enligt förädlingsvärdena. Självä insamlad och uppgifter har inte förändrats.

<sup>3)</sup> The new industrial classification follows the publication Standard Industrial Classification (SIC) (Central Statistical Office, Handbook no 4). The new weighing is based on the 1970 data on industrial statistics and the weight have been divided according the value added. There has been no change in the collection of basic data.

## 4. Teollisuustuotannon volyymi-indeksi (jatk.)—Volymindex för industriproduktionen (forts.)—Volume index of industrial production (cont.)

Vuosi ja kuukausi År och månad Year and month	Toimialaryhmät — Branschgrupper — Groups of industry						Tehdasteollisuuden erikoisindeksejä Specialindexar för fabriksindustri Special indices of manufacturing											
	371-2		381		382		383		384		4		331, 341		37—38			
	Metallien valmistus Metallframställning Basic metal industries (4.1)		Metallituotteiden valmistus Metallvaruvalverkning Manufacture of fabricated metal products except machinery and equipment (3.9)		Koneiden valmistus Maskintillverkning Manufacture of machinery except electrical (8.9)		Sähkötekniisten tuotteiden valmistus Tillverkn. av el. produkter Manufact. of electrical machinery apparatus, appliances and supplies (3.7)		Kulkuneuvojen valmistus Transportmedeltillverkning Manufact. of transport equipments (4.9)		Sähkö-, kaasua- ja vesivoimako. El-, gas- och vattenföretärn. Electricity, gas and water (8.9)		Puu- ja paperiteollisuus Trä- o. pappersindustri Manufacture of wood, paper and paper products (22.0)		Metalliteollisuus Metallindustri Manufacture of metal and metal products (25.9)		Muun tehdasteollisuus Annans fabriksindustri Other manufacturing industries (40.9)	
B 85		B 86		B 87		B 88		B 89		B 90		B 91		B 92		B 93		
1972 ...	114		113		126		125		109		116		108		118		114	
1973 ...	129		113		123		132		104		118		116		120		116	
	1973	1974	1973	1974	1973	1974	1973	1974	1973	1974	1973	1974	1973	1974	1973	1974	1973	1974
I ..	146	136	120	125	126	135	125	155	119	112	133	133	122	131	127	132	121	126
II ..	133	124	115	120	125	126	136	145	112	99	120	119	114	123	124	123	114	115
III ..	145	144	127	124	143	140	137	161	108	102	130	130	127	134	133	134	129	123
IV ..	131	138	106	121	114	128	122	154	103	105	112	107	102	103	114	128	115	122
V ..	151	143	127	130	130	126	147	163	113	107	112	112	123	125	132	131	121	126
VI ..	121	116	117	112	114	101	139	148	103	98	94	98	98	98	117	112	106	110
VII ..	69	64	47	46	57	62	62	68	45	47	95	109	102	103	56	58	84	83
VIII ..	110		119		120		137		102		109		116		117		123	
IX ..	132		106		127		140		103		115		121		122		115	
X ..	146		133		147		164		120		129		133		142		130	
XI ..	141		133		145		158		119		135		126		139		125	
XII ..	123		108		123		122		95		137		109		115		108	

## 5. Asuntojen tuotanto — Bostadsproduktionen — Production of dwellings

Vuosi ja neljännes År och kvartal Year and quarter	Myönnetyt rakennusluvut Beviljade byggnadstillstånd Granted building permits		Keskeneräiset asunnot Igångvarande bostadsägenheter Not completed dwellings		Valmistuneet asunnot Färdigställda bostadsägenheter Completed dwellings	
	Asuinhuoneistoja Bostadsägenheter Dwellings	Kokonals- huoneistoala m <sup>2</sup> Total lägenhets- yta m <sup>2</sup> Total useful floor space m <sup>2</sup>	Asuinhuoneistoja Bostadsägenheter Dwellings	Kokonals- huoneistoala m <sup>2</sup> Total lägenhets- yta m <sup>2</sup> Total useful floor space m <sup>2</sup>	Asuinhuoneistoja Bostadsägenheter Dwellings	Kokonals- huoneistoala m <sup>2</sup> Total lägenhets- yta m <sup>2</sup> Total useful floor space m <sup>2</sup>
	B 94	B 95	B 96	B 97	B 98	B 99
1967 .....	33 784	2 512 504	38 407	2 825 542	38 710	2 699 891
1968 .....	42 554	3 068 794	41 053	3 000 619	36 023	2 568 428
1969 .....	47 039	3 430 636	44 861	3 350 390	40 479	2 847 683
1970 .....	55 109	4 009 534	45 569	3 293 597	49 747	3 645 062
1971 .....	62 818	4 454 790	53 535	3 815 907	50 395	3 584 072
1972 .....	68 278	4 792 330	57 548	4 115 200	59 937	4 165 244
*1973 .....	80 952	5 834 005	67 838	4 919 933	61 941	4 400 612
1970 IV .....	13 327	956 477	45 569	3 293 597	16 259	1 280 869
1971 I .....	8 759	637 807	40 280	2 879 142	9 469	686 474
II .....	15 353	1 227 568	45 717	3 480 303	12 183	812 398
III .....	22 580	1 545 044	51 413	3 934 300	12 660	853 767
IV .....	16 126	1 044 371	53 535	3 815 907	16 083	1 231 433
1972 I .....	8 555	625 647	49 318	3 470 660	10 589	746 890
II .....	17 810	1 413 199	51 750	3 949 797	14 900	978 324
III .....	21 818	1 443 820	55 851	4 283 485	16 240	1 062 870
IV .....	20 095	1 309 664	57 548	4 115 200	18 209	1 377 160
*1973 I .....	12 690	912 117	53 856	3 774 065	12 573	913 666
II .....	22 140	1 835 905	62 956	4 747 980	12 172	811 629
III .....	28 079	1 883 816	66 490	5 146 300	15 938	1 055 259
IV .....	18 043	1 202 167	67 838	4 919 933	22 801	1 580 026
*1974 I .....	11 499	856 032	63 067	4 469 986	13 244	960 250

Ks. huomautusosasto vuoden ensimmäisessä numerossa — Se notavdelningen i häfte 1 — See note section in the January issue.

## 6. Talonrakennustoiminta — Husbyggnadsverksamhet — House construction

Vuosi ja neljännes Year and quarter	Kaikki rakennukset — Alla byggnader — All buildings						Kivirakennukset — Stenbyggnader — Buildings of stone					
	Yhteensä Summa Total	Asuin- raken- nukset Bostads- byggnader Residential buildings	Maa- talou- raken- nukset Ekono- mibygg- nader Farm buildings	Teollis- raken- nukset Industri- byggnader Industrial buildings	Liike- raken- nukset Affärs- byggnader Business buildings	Julkiset raken- nukset Offent- liga byggnader Public buildings	Yhteensä Summa Total	Asuin- raken- nukset Bostads- byggnader Residential buildings	Maa- talou- raken- nukset Ekono- mibygg- nader Farm buildings	Teollis- raken- nukset Industri- byggnader Industrial buildings	Liike- raken- nukset Affärs- byggnader Business buildings	Julkiset raken- nukset Offent- liga byggnader Public buildings
	Tilavuus — Kubikinhåll — Cubic capacity — 1 000 000 m <sup>3</sup>											
	B 100	B 101	B 102	B 103	B 104	B 105	B 106	B 107	B 108	B 109	B 110	B 111
<b>Myönnetyt talonrakennusluvut — Eevilljade byggnadstillstånd — Granted building permits</b>												
<b>Koko maa — Hela riket — Whole country</b>												
1967....	28.82	11.51	3.08	6.13	2.77	3.02	19.00	7.11	1.46	5.38	1.96	2.81
1968....	31.58	14.00	2.95	6.88	2.68	3.06	21.27	9.20	1.01	6.03	1.94	2.84
1969....	38.95	15.38	3.88	11.64	3.65	2.12	27.81	10.65	1.49	10.51	2.82	1.96
1970....	41.42	17.96	3.72	11.25	4.31	2.36	29.58	12.61	1.23	9.92	3.46	2.12
1971....	42.63	19.64	3.10	10.75	4.43	2.60	29.12	13.33	1.00	8.81	3.37	2.24
1972....	47.73	20.56	3.08	11.71	5.33	4.29	32.68	13.72	0.94	9.78	4.09	3.53
*1973....	54.96	24.68	3.82	14.65	6.31	2.81	36.54	15.27	1.08	12.33	5.17	2.33
1972 I	7.31	2.73	0.55	2.31	0.89	0.48	5.22	1.82	0.17	2.07	0.75	0.36
II	13.52	6.22	1.55	2.76	1.15	0.85	7.34	3.14	0.43	2.20	0.87	0.52
III	13.44	6.11	0.55	3.21	1.68	1.17	9.75	4.38	0.17	2.64	1.34	1.07
IV	13.46	5.50	0.43	3.43	1.61	1.78	10.37	4.38	0.17	2.87	1.13	1.58
*1973 I	10.62	3.99	0.80	3.09	1.76	0.50	7.36	2.57	0.22	2.57	1.53	0.39
II	16.97	7.85	1.73	3.93	1.90	0.62	9.42	3.50	0.47	3.40	1.47	0.48
III	16.23	7.86	0.84	4.55	1.51	0.76	11.77	5.62	0.27	3.91	1.20	0.68
IV	11.13	4.98	0.45	3.09	1.14	0.92	7.99	3.58	0.12	2.45	0.97	0.78
*1974 I	10.33	3.65	0.68	3.89	0.90	0.76	7.57	2.32	0.24	3.51	0.72	0.69
<b>Keskeneräiset talonrakennustyöt — Igångvarande husbyggnadsarbeten — Building works not completed</b>												
<b>Koko maa — Hela riket — Whole country</b>												
1967....	31.40	13.30	3.50	6.03	2.58	4.34	21.95	8.27	1.84	5.43	2.12	4.15
1968....	34.09	14.00	3.62	7.21	2.46	5.08	23.71	8.62	1.64	6.44	2.03	4.66
1969....	36.40	15.48	3.89	8.68	2.22	4.32	25.20	9.67	1.59	7.84	1.84	4.09
1970....	36.56	14.95	2.99	10.70	2.67	3.62	27.18	10.39	1.07	9.80	2.28	3.45
1971....	37.64	17.09	2.67	9.46	3.14	3.49	27.29	11.82	1.01	8.36	2.66	3.21
1972....	40.57	18.10	2.64	9.94	3.74	4.12	28.23	11.87	0.92	8.43	3.05	3.68
*1973....	51.42	21.29	3.19	14.41	5.45	4.82	36.36	13.39	0.98	12.60	4.72	4.32
1972 I	34.34	15.63	2.40	8.82	2.75	3.18	25.39	11.00	0.91	8.02	2.37	2.91
II	39.33	17.74	3.45	10.13	2.81	3.12	25.96	10.71	1.17	8.79	2.30	2.75
III	41.87	19.10	3.59	10.34	3.36	3.37	27.17	11.12	1.20	8.83	2.83	2.92
IV	40.57	18.10	2.64	9.94	3.74	4.12	28.23	11.87	0.92	8.43	3.05	3.68
*1973 I	38.65	16.57	2.35	9.47	3.79	4.42	27.84	11.33	0.79	8.17	3.14	4.02
II	48.56	20.92	3.64	11.45	5.36	4.82	32.60	12.43	1.16	9.86	4.50	4.29
III	52.75	22.70	3.93	13.60	5.43	4.69	35.22	13.24	1.22	11.56	4.63	4.18
IV	51.42	21.29	3.19	14.41	5.45	4.82	36.36	13.39	0.98	12.60	4.72	4.32
*1974 I	48.27	19.58	2.86	14.42	4.61	4.70	34.85	12.72	0.87	12.62	4.00	4.36
<b>Valmistuneet rakennukset — Färdigställda byggnader — Completed buildings</b>												
<b>Koko maa — Hela riket — Whole country</b>												
1967....	31.34	12.42	2.92	7.91	2.94	3.49	23.28	8.83	1.48	7.28	2.23	3.29
1968....	26.40	11.70	2.57	5.40	2.23	2.86	18.34	8.00	1.15	4.73	1.63	2.67
1969....	32.08	12.90	3.16	8.11	2.85	3.31	22.95	8.89	1.34	7.30	2.30	3.07
1970....	38.60	16.43	4.29	9.54	3.08	3.35	26.59	10.88	1.68	8.37	2.45	3.03
1971....	37.35	15.79	3.16	10.57	3.31	2.91	26.94	11.05	0.95	9.48	2.58	2.71
*1972....	40.00	18.15	2.84	10.78	3.41	2.99	28.12	12.72	0.91	9.04	2.69	2.54
*1973....	40.20	18.81	2.91	9.53	4.10	2.82	26.45	12.14	0.93	7.65	3.08	2.32
1972 I	7.95	3.23	0.33	2.73	0.71	0.75	6.06	2.31	0.14	2.33	0.56	0.68
II	8.28	4.21	0.35	1.62	1.02	0.68	6.35	3.32	0.13	1.33	0.92	0.60
III	10.17	4.64	0.87	2.63	0.59	0.76	6.99	3.63	0.25	2.09	0.37	0.59
IV	13.60	6.07	1.29	3.80	1.09	0.80	8.72	3.46	0.39	3.29	0.84	0.67
*1973 I	8.46	3.86	0.43	2.45	0.93	0.51	5.77	2.59	0.19	1.70	0.70	0.33
II	6.91	3.39	0.39	1.54	0.66	0.38	4.58	2.28	0.13	1.30	0.45	0.32
III	10.34	4.65	0.91	2.22	1.09	0.78	6.96	3.27	0.25	1.88	0.82	0.68
IV	14.11	6.79	1.14	3.22	1.36	1.13	8.89	3.91	0.34	2.51	1.06	0.98
*1974 I	8.72	3.98	0.45	2.20	1.11	0.69	6.27	2.66	0.13	1.97	0.92	0.47

Ks. huomautusosasto vuoden ensimmäisessä numerossa — Se notavdelningen i häfte 1 — See note section in the January issue.

## 6. Talonrakennustoiminta (jatk.) — Husbyggnadsverksamhet (forts.) — House construction (cont.)

Vuosi ja neljännes År och kvartal Year and quarter	Kalkki rakennukset — Alla byggnader — All buildings						Kivirakennukset — Stenbyggnader — Buildings of stone					
	Yhteensä Summa Total	Asuin- raken- nuks Bostads- byggnader Residential buildings	Maa- talous- raken- nuks Ekono- mibygg- nader Farm buildings	Teoll- suus- raken- nuks Industri- byggnader Industrial buildings	Lilke- raken- nuks Affärs- byggnader Business buildings	Julkiset raken- nuks Offent- liga byggnader Public buildings	Yhteensä Summa Total	Asuin- raken- nuks Bostads- byggnader Residential buildings	Maa- talous- raken- nuks Ekono- mibygg- nader Farm buildings	Teoll- suus- raken- nuks Industri- byggnader Industrial buildings	Lilke- raken- nuks Affärs- byggnader Business buildings	Julkiset raken- nuks Offent- liga byggnader Public buildings
	Tilavuus — Kubikinhåll — Cubic capacity — 1 000 000 m <sup>3</sup>											
	B 112	B 113	B 114	B 115	B 116	B 117	B 118	B 119	B 120	B 121	B 122	B 123
<b>Myönnetty talonrakennusluvat — Beviljade byggnadstillstånd — Granted building permits</b>												
<b>Kaupungit ja kauppalat — Städer och köpingar — Urban communes</b>												
1967....	14.34	6.31	0.19	3.97	1.76	1.75	11.96	4.95	0.09	3.60	1.44	1.70
1968....	16.83	8.18	0.15	4.36	1.89	2.08	14.18	6.80	0.05	3.95	1.37	2.03
1969....	21.11	8.78	0.26	7.88	2.49	1.26	18.16	7.23	0.10	7.17	2.18	1.24
1970....	23.68	10.94	0.29	7.10	3.36	1.71	20.03	9.06	0.11	6.31	2.85	1.59
1971....	23.92	11.24	0.25	6.90	3.25	1.78	19.56	9.17	0.10	5.91	2.58	1.55
1972....	29.98	13.15	0.25	8.39	4.30	3.06	24.56	10.61	0.07	7.11	3.59	2.69
*1973....	34.00	15.38	0.47	10.32	5.29	1.97	27.67	11.69	0.17	9.17	4.67	1.71
1972 I	4.51	1.66	0.03	1.74	0.73	0.28	3.88	1.34	0.00	1.59	0.68	0.24
II	7.23	3.55	0.14	1.86	0.89	0.51	5.08	2.33	0.03	1.46	0.77	0.35
III	8.95	3.96	0.05	2.47	1.37	0.89	7.61	3.36	0.02	2.10	1.18	0.84
IV	9.29	3.98	0.03	2.32	1.31	1.38	7.99	3.58	0.02	1.96	0.96	1.26
*1973 I	6.92	2.52	0.09	2.33	1.51	0.36	5.78	2.00	0.05	2.02	1.36	0.29
II	9.00	4.20	0.22	2.44	1.49	0.48	6.49	2.43	0.07	2.23	1.29	0.40
III	11.07	5.39	0.10	3.62	1.30	0.51	9.51	4.52	0.03	3.29	1.12	0.48
IV	7.00	3.27	0.06	1.93	0.99	0.61	5.89	2.74	0.02	1.63	0.90	0.54
*1974 I	6.39	2.21	0.09	2.73	0.68	0.59	5.53	1.79	0.04	2.52	0.58	0.56
<b>Keskeneräiset talonrakennustyöt — Igångvarande husbyggnadsarbeten — Building works not completed</b>												
<b>Kaupungit ja kauppalat — Städer och köpingar — Urban communes</b>												
1967....	15.39	6.73	0.25	3.46	1.96	2.79	13.29	5.37	0.16	3.20	1.76	2.74
1968....	18.27	7.69	0.26	4.47	1.87	3.74	15.76	6.08	0.14	4.06	1.74	3.68
1969....	18.85	8.05	0.24	5.49	1.55	3.24	16.26	6.39	0.09	5.08	1.42	3.20
1970....	21.20	8.76	0.23	6.96	2.23	2.76	18.49	7.22	0.09	6.40	1.98	2.72
1971....	21.59	9.60	0.22	6.37	2.41	2.66	18.53	7.94	0.10	5.76	2.12	2.49
1972....	25.35	11.36	0.27	7.15	3.04	3.05	20.91	9.11	0.13	6.07	2.61	2.81
*1973....	33.62	13.39	0.44	10.54	4.81	3.83	27.19	10.34	0.15	9.43	4.35	3.67
*1972 I	21.45	9.92	0.23	6.26	2.33	2.38	18.76	8.41	0.10	5.82	2.09	2.23
II	22.84	10.46	0.31	6.98	2.27	2.39	18.56	7.96	0.11	6.21	1.96	2.17
III	24.63	11.33	0.34	7.25	2.73	2.52	19.63	8.43	0.12	6.16	2.45	2.30
IV	25.35	11.36	0.27	7.15	3.04	3.05	20.91	9.11	0.13	6.07	2.61	2.81
*1973 I	24.77	10.71	0.37	6.51	3.21	3.35	20.86	8.76	0.15	5.67	2.79	3.20
II	30.02	12.73	0.50	7.91	4.59	3.66	24.30	9.49	0.19	6.87	4.03	3.47
III	33.09	13.87	0.57	9.56	4.70	3.73	26.64	10.13	0.21	8.24	4.22	3.57
IV	33.62	13.39	0.44	10.54	4.81	3.83	27.19	10.34	0.15	9.43	4.35	3.67
*1974 I	31.59	12.41	0.45	10.33	4.06	3.80	26.75	9.83	0.17	9.17	3.69	3.71
<b>Valmistuneet rakennukset — Färdigställda byggnader — Completed buildings</b>												
<b>Kaupungit ja kauppalat — Städer och köpingar — Urban communes</b>												
1967....	16.80	8.10	0.17	3.58	2.06	2.59	14.37	6.75	0.08	3.25	1.68	2.50
1968....	13.85	7.11	0.18	3.29	1.48	1.56	11.73	5.86	0.11	2.99	1.17	1.51
1969....	18.62	8.11	0.26	5.65	2.11	2.19	15.87	6.61	0.13	5.06	1.89	2.09
1970....	20.40	9.30	0.33	5.99	2.14	2.37	17.35	7.60	0.15	5.40	1.86	2.25
1971....	21.32	9.64	0.21	6.55	2.51	2.14	18.13	7.88	0.06	6.00	2.03	2.08
*1972....	25.18	11.91	0.23	7.63	2.79	2.22	21.13	9.92	0.06	6.70	2.35	1.95
*1973....	25.01	12.13	0.34	6.80	3.29	1.93	19.70	9.46	0.14	5.57	2.68	1.61
*1972 I	5.68	2.36	0.03	1.99	0.58	0.64	4.81	1.93	0.01	1.76	0.48	0.59
II	5.64	2.96	0.03	1.19	0.91	0.47	5.05	2.64	0.02	1.08	0.87	0.43
III	6.02	2.97	0.06	1.91	0.44	0.52	5.08	2.69	0.00	1.66	0.28	0.41
IV	7.84	3.62	0.11	2.54	0.86	0.59	6.19	2.66	0.03	2.22	0.72	0.52
*1973 I	6.03	2.72	0.07	2.04	0.74	0.34	4.61	2.11	0.04	1.60	0.60	0.20
II	4.19	2.17	0.04	1.10	0.49	0.26	3.46	1.75	0.03	0.99	0.38	0.23
III	5.84	2.73	0.07	1.52	0.91	0.48	4.81	2.32	0.02	1.30	0.71	0.43
IV	8.83	4.48	0.16	2.12	1.10	0.84	6.71	3.25	0.05	1.68	0.94	0.73
*1974 I	6.12	2.85	0.06	1.65	0.99	0.44	5.12	2.25	0.00	1.55	0.85	0.36

Ka. huomautusosasto vuoden ensimmäisessä numerossa — Se notavdelningen häfte 1 — See note section in the January issue.

7. Kaupan myynti ja työllisyys — Handels försäljning och sysselsättning — Sales and employment of commerce  
a. Vähittäiskauppa — Detaljhandeln — Retailing

Vuosi ja kuukausi År och månad Year and month	Kaikki vähittäiskaupat Detaljhandel sammanlagt All retailers	Tavaratalot Varuhus Department stores	Autonmarketit Autonmarkets Super stores	Pienostavaratalot Ministryvaruhus Aristocracy department stores	Sekavarainmyymälät Diversihandel Retailers, rural type	Elintarvikemyymälät Livsmedelsaffärer Food shops	SHLÅ — Därav — Of which					Alkon myymälät Alkos butiker Liquor shops
							Supermarketti Supermarkets Super markets	Muut elintarvikkeiden yleis- myymälät Andra allmänna livsmedels- affärer Other general food shops	Maito, mellerituotteet, leipä Mjolk, mellerprodukter, bröd Dairy and bakery products	Liha, kala, hedelmät, vihannekset Kött, fisk, frukt, grönsaker Meat, fish, fruit, vegetables	Muut elintarvikemyymälät Andra livsmedelsaffärer Other food shops	
	C 1	C 2	C 3	C 4	C 5	C 6	C 7	C 8	C 9	C 10	C 11	C 12
	Myynti (ml. lvv.) — Försäljning (inkl. oms.) — Sales (incl. sales tax) 1 000 000 mk											
1968 .....	13 806.2	824.1	—	364.6	3 233.6	3 018.1	112.0	2 262.5	190.3	317.7	135.6	886.7
1969 .....	15 157.5	962.1	—	422.7	3 333.1	3 170.4	129.5	2 348.3	178.2	357.8	156.6	860.4
1970 .....	16 581.3	1 136.2	—	455.7	3 572.0	3 384.9	147.6	2 542.6	188.2	339.0	167.5	1 039.5
1971 .....	18 028.3	1 300.6	—	522.8	3 766.9	3 802.5	196.7	2 875.5	208.2	350.4	171.7	1 234.5
1972 .....	21 019.8	1 608.5	—	604.4	4 145.6	4 370.4	225.5	3 288.7	237.1	408.2	210.9	1 425.1
1973 .....	25 156.2	1 962.7	225.5	724.4	4 837.5	5 002.9	264.8	3 797.3	254.2	437.1	249.0	1 749.1
1972 XI	1 873.3	149.5	—	53.3	337.4	367.5	19.8	276.6	20.1	34.4	16.6	124.4
1972 XII	2 486.1	223.6	—	79.6	435.5	476.7	24.6	366.3	22.2	43.2	20.4	184.0
1973 I	1 653.9	127.1	11.0	41.3	265.4	333.8	19.5	247.0	19.2	31.0	17.1	110.6
1973 II	1 691.6	129.5	11.0	44.5	296.3	347.9	19.4	263.0	18.9	31.0	15.6	113.6
1973 III	1 927.5	136.0	12.9	51.5	336.8	390.9	21.9	297.3	21.4	33.7	16.7	152.9
1973 IV	1 849.6	134.5	17.3	52.5	349.4	382.7	22.1	287.8	20.4	32.7	19.7	143.9
1973 V	1 963.0	151.6	17.9	56.4	399.4	393.0	21.8	295.7	20.7	33.2	21.6	111.0
1973 VI	2 128.2	169.2	21.4	59.8	423.5	432.8	21.7	328.6	20.3	37.5	24.7	164.3
1973 VII	2 053.4	151.6	18.8	64.0	445.4	440.8	20.2	335.3	20.1	37.9	27.3	160.3
1973 VIII	2 203.1	162.7	19.2	65.4	434.0	443.9	22.9	338.3	22.1	37.2	23.4	167.3
1973 IX	2 174.0	165.3	18.8	63.3	431.1	416.8	21.6	316.7	21.3	36.4	20.8	138.8
1973 X	2 342.1	182.3	20.2	67.6	441.0	441.1	23.4	333.7	23.1	40.1	20.8	143.1
1973 XI	2 235.9	173.5	21.7	65.9	416.6	440.8	23.3	335.7	22.3	39.0	20.5	151.5
1973 XII	2 939.2	279.4	35.3	92.2	598.6	538.4	27.0	418.8	24.4	47.4	20.8	201.8
*1974 I	1 905.6	144.1	24.1	55.4	337.3	398.9	21.4	298.6	22.6	37.5	18.8	133.1
*1974 II	1 996.6	163.3	23.8	60.8	379.4	408.1	21.5	308.8	22.2	38.1	17.5	134.1
*1974 III	2 170.1	164.2	27.2	69.3	406.2	448.3	23.2	337.4	24.1	43.3	20.3	156.6
*1974 IV	2 315.9	177.5	28.2	72.8	440.0	475.4	25.2	357.5	24.7	45.7	22.3	189.1
*1974 V	2 460.7	197.3	33.9	79.8	493.6	504.4	27.1	380.1	25.4	46.3	25.5	141.6
	Volymyymi-indeksi — Volymindex — Volume index (1968 = 100)											
1969 .....	108	114	—	113	101	102	112	101	91	109	111	94
1970 .....	114	129	—	118	105	107	126	107	96	103	118	105
1971 .....	118	143	—	130	107	116	161	116	103	103	119	118
1972 .....	128	165	—	140	110	122	170	122	106	109	136	127
1973 .....	188	179	152	150	116	124	179	125	102	100	144	144
1972 XI	134	179	—	144	104	118	172	118	104	105	119	130
1972 XII	177	267	—	214	150	153	214	156	116	131	153	192
1973 I	117	150	96	110	81	106	168	104	99	94	130	116
1973 II	118	150	95	117	89	110	166	110	96	92	118	119
1973 III	133	157	110	135	101	122	185	124	108	97	125	160
1973 IV	126	153	145	133	104	119	185	119	103	93	145	140
1973 V	132	169	148	142	117	119	178	119	101	93	154	108
1973 VI	141	187	176	150	122	129	175	130	97	104	171	159
1973 VII	135	166	153	159	128	129	161	131	96	103	184	155
1973 VIII	143	176	154	160	123	128	181	131	104	98	152	153
1973 IX	139	176	149	153	121	119	169	121	99	93	134	135
1973 X	149	193	159	162	123	126	183	128	108	105	135	139
1973 XI	142	183	169	157	115	127	182	129	104	103	136	147
1973 XII	185	290	272	218	165	155	211	161	114	126	146	192
*1974 I	119	146	183	128	92	115	167	114	106	99	133	129
*1974 II	122	162	178	138	102	117	167	118	104	100	123	130
*1974 III	131	160	201	155	108	127	177	127	111	112	141	152
*1974 IV	137	170	201	158	113	127	182	127	109	111	152	183
*1974 V	143	186	240	172	125	133	194	133	110	112	168	137
	Henkilökunta — Personal — Personnel											
1972 .....	161 350	13 600	—	4 350	30 200	35 650	1 050	24 150	2 550	4 450	3 450	800
1973 .....	160 050	14 150	1 050	4 250	29 750	37 100	1 100	26 550	2 400	4 000	3 050	800

Ks. huomautusosasto vuoden ensimmäisessä numerossa — Se notavdelningen i häfte 1 — See note section in the January issue.

Teksstiili-, vaateus- ja jalkine- myymälät Textilvaru-, konfektions- sekkafärrer <i>Textiles, clothing, footwear</i>	Siltä — Därav — Of which						Huonekalumyymälät Möbelfärrer <i>Furniture</i>	Rauta-, kone- ja maatalous- tarvikemyymälät Handeln med järnvaror, maskiner o. lantbruksredskap <i>Metalsware, machinery</i>	Siltä — Därav — Of which					Kultaseppä- ja kellolikkeet Guidameds- och uraffärrer <i>Jewellery and watch shops</i>	Vuosi ja kuukausi År och månad Year and month
	Tekstiili- ja vaatealan yriemyymälät Allmänna-textilvaru- konfektionsaffärrer <i>General textile and clothing shops</i>	Kankaat, langat, slusutus- tessitilli, käsiryöt Fys. garn, freddingstextiler, handarbeten <i>Fabrics, yarn etc.</i>	Puku- ja turkistavara- myymälät Konfektions- och pälsvaru- affärrer <i>Suits and furs</i>	Asuste- ja hattikaupat Ekiperings- och hattaffärrer <i>Outfitting and hats</i>	Jalkineomyymälät Skoaffärrer <i>Footwear</i>	Rautakaupat Järnhandel <i>Hardware</i>			Urheilu- ja retkelytarvikkeet Sport- o. kampsingartiklar <i>Sporting and camping goods</i>	Sähkölaitteet, radiot yms. El.- o. radioapparater o.d. <i>Electric apparatus and appliances</i>	Muut rauta-alan myymälät Andra affärrer i järnbranschen <i>Others</i>				
C 13	C 14	C 15	C 16	C 17	C 18	C 19	C 20	C 21	C 22	C 23	C 24	C 25			

Myynti (ml. lvv.) — Försäljning (inkl. oms.) — Sales (incl. sales tax) 1 000 000 mk

1 206.6	93.0	115.9	347.6	473.4	176.7	192.9	828.7	344.6	97.6	295.5	91.0	99.1	1968
1 229.8	94.0	105.1	349.7	480.9	200.1	215.3	949.3	386.7	105.8	367.1	89.7	104.8	1969
1 349.4	99.2	118.2	403.4	517.3	211.3	253.7	1 055.0	422.6	123.6	403.1	105.7	120.7	1970
1 494.3	108.7	130.1	444.2	575.3	236.0	277.0	1 112.0	455.3	132.0	420.6	104.1	122.5	1971
1 641.6	114.0	142.0	484.9	642.0	258.7	336.1	1 413.8	543.4	157.3	585.0	128.1	155.8	1972
1 832.1	131.8	163.1	555.0	694.1	288.1	393.6	1 737.0	600.7	190.5	772.0	173.8	186.4	1973
179.7	12.8	14.8	54.0	67.4	30.7	33.5	124.0	49.3	9.5	53.4	11.8	12.9	1972 XI
220.6	15.7	19.4	58.3	94.1	33.1	43.9	185.2	68.8	16.7	84.9	14.8	27.9	XII
140.7	10.1	13.4	42.2	50.0	25.0	28.6	110.5	34.7	12.3	54.2	9.3	11.3	1973 I
109.6	7.6	12.0	31.5	42.1	16.4	27.9	105.2	33.0	10.7	52.2	9.3	11.1	II
125.6	9.6	12.5	39.1	45.8	18.6	30.8	120.6	39.4	12.0	58.0	11.2	13.2	III
129.1	9.7	11.4	41.3	46.5	20.2	27.0	111.7	39.5	14.5	46.2	11.5	11.5	IV
150.7	10.6	11.4	45.8	56.5	26.4	24.7	138.2	55.4	18.2	49.8	14.8	14.0	V
146.8	9.8	11.0	54.2	56.5	24.3	29.2	139.5	51.0	20.8	52.0	15.7	15.7	VI
116.0	7.4	10.2	34.6	46.1	17.7	24.5	139.2	46.8	18.6	57.3	16.6	15.1	VII
130.5	9.1	13.7	36.2	50.4	21.1	36.5	164.3	57.3	19.1	70.4	17.5	16.0	VIII
152.9	11.5	13.5	46.3	57.6	24.0	35.0	160.0	54.2	14.9	75.2	15.7	15.1	IX
192.8	14.5	16.1	62.8	70.2	29.2	39.8	170.7	60.1	14.8	79.9	15.9	15.2	X
193.9	14.3	16.4	61.3	71.4	30.5	41.4	160.3	56.8	13.4	73.8	16.3	15.9	XI
243.5	17.6	21.5	68.7	101.0	34.7	48.2	216.8	72.5	21.2	103.1	20.0	32.3	XII
155.2	12.3	14.8	50.9	52.5	24.7	35.4	133.6	39.3	13.6	69.1	11.6	16.8	*1974 I
137.8	10.7	16.4	40.0	50.4	20.3	37.5	140.9	46.0	13.5	69.9	11.5	16.2	II
142.8	11.5	14.6	44.0	52.9	19.8	35.6	147.8	51.1	16.6	66.8	13.3	19.6	III
157.6	11.9	12.1	49.3	54.9	29.4	30.6	144.4	52.3	18.8	59.6	13.7	18.0	IV
177.8	12.3	13.1	56.2	62.8	33.4	31.5	159.2	63.4	20.2	58.9	16.7	20.2	V

Volyyymi-indeksi — Volymindex — Volume index (1968 = 100)

100	97	90	98	99	112	110	113	109	106	123	97	97	1969
108	103	100	112	106	116	125	121	111	121	134	112	113	1970
117	110	105	120	115	127	131	121	115	125	133	103	107	1971
121	109	108	124	121	135	147	152	129	138	193	120	124	1972
124	114	110	127	117	148	157	169	116	155	243	145	128	1973
156	144	131	161	148	191	169	158	137	99	211	129	122	1972 XI
191	176	171	173	206	206	221	236	189	174	334	162	264	XII
120	112	116	123	107	155	144	141	94	127	211	101	107	1973 I
92	82	101	90	89	101	137	133	88	110	204	100	105	II
105	104	104	112	96	115	152	151	103	122	226	120	116	III
107	104	94	117	97	125	133	136	100	144	180	122	101	IV
125	113	93	129	117	163	122	162	134	179	191	154	122	V
121	105	90	127	117	150	144	162	120	204	199	162	136	VI
95	78	82	97	95	110	121	162	107	183	218	164	128	VII
106	95	110	99	102	131	174	188	128	186	263	172	135	VIII
121	118	106	124	114	148	167	183	117	146	280	154	113	IX
151	146	126	166	137	180	189	193	128	144	298	149	114	X
151	144	127	161	138	185	184	178	120	125	272	154	119	XI
188	172	166	180	195	209	214	239	151	195	373	189	236	XII
119	122	112	132	100	148	157	147	78	122	249	107	123	*1974 I
103	104	121	101	94	121	161	150	89	117	247	99	119	II
105	109	104	109	96	118	153	153	98	141	235	109	142	III
116	112	85	121	99	173	131	146	98	157	209	109	130	IV
129	114	88	136	112	137	134	155	117	167	204	128	146	V

Henkilökunta — Personal — Personnel

20 750	1 250	1 900	5 600	9 400	2 600	2 650	10 550	3 650	1 550	4 250	1 100	2 400	1972
20 250	1 300	1 900	5 750	8 650	2 650	2 400	9 500	2 850	1 550	3 950	1 150	2 400	1973

Ks. huomautusosasto vuoden ensimmäisessä numerossa — Se notavdelningen i häfte 1 — See note section in the January issue.

## 7. Kaupan myynti ja työllisyys (jatk.) — Handels försäljning och sysselsättning (forts.) — Sales and employment of commerce

## a. Vähittäiskauppa — Detaljhandeln — Retailing

## b. Tukkukauppa — Partihandeln — Wholesale

Vuosi ja kuukausi År och månad Year and month	Kirja- ja paperikaupat Bok- och pappershandel Books and paper	Kemikaalikaupat Kemikalier Cosmetic retailing	Apteekit Apotek Pharmacies	Kukkakaupat Blomsterhandel Flowershops	Huoltoasemat Servicestationer Gas stations	Autokaupat Bilaffärer Automobile retailers	Muut myymälät Andra affärer Other special shops	Koko tukkukauppa Partiaffärer sammanlagt All wholesalers	Keskustukkuliikkeet Centraffärer Central wholesalers	Viestitukkuliikkeet Älmäns partiaffärer General wholesalers	Elintarvikkeet (ml. maatalous- tuotteet) Livsmedel (inkl. lantbruksprod.) Food and beverages	Textiilit, vaatekäsittely, nahka- ja kurkkutuotteet Textil-, beklädnads- läder- o. päsvaror Textile, clothing, leather articles
	C 26	C 27	C 28	C 29	C 30	C 31	C 32	C 33	C 34	C 35	C 36	C 37
	Myynti <sup>1)</sup> — Försäljning <sup>1)</sup> — Sales <sup>1)</sup> 1 000 000 mk											
1968 ....	274.9	134.3	326.7	64.5	849.4	1 207.4	294.6	13 798.1	4 695.1	1 253.7	896.3	309.2
1969 ....	281.6	139.8	346.5	73.8	912.9	1 829.2	335.8	16 751.2	5 362.3	1 466.7	1 066.0	350.4
1970 ....	300.8	144.2	371.2	83.4	1 005.0	1 949.4	360.2	19 466.8	6 016.9	1 797.8	1 080.1	385.3
1971 ....	326.5	153.1	415.3	95.7	1 149.1	1 850.3	405.2	21 480.9	6 838.1	2 036.7	1 197.5	401.5
1972 ....	377.2	161.6	475.0	107.3	1 227.1	2 449.8	520.5	25 180.2	7 922.2	2 389.0	1 431.7	458.3
1973 ....	438.3	185.4	535.4	123.4	1 395.2	3 154.6	673.2	31 661.4	9 623.8	2 792.9	1 632.9	546.8
1972 XI	33.7	13.6	43.5	9.7	103.8	238.3	48.5	2 401.8	737.3	229.9	141.4	48.9
XII	60.3	24.7	44.9	16.9	113.7	231.2	67.4	2 498.3	738.6	237.7	140.6	28.6
1973 I	33.3	11.7	44.8	10.8	94.9	228.2	49.9	2 030.7	585.0	168.4	111.1	36.3
II	33.1	12.3	44.2	8.9	94.0	255.9	46.6	2 243.9	672.6	179.1	116.5	41.7
III	30.1	13.6	44.5	10.2	103.4	308.6	45.9	2 621.9	780.0	219.4	127.5	50.7
IV	26.0	13.2	43.8	9.0	101.3	250.0	46.9	2 403.2	747.2	214.0	125.0	51.0
V	29.1	13.6	42.4	12.6	119.2	240.6	48.6	2 681.3	849.6	223.4	151.8	43.2
VI	32.5	15.1	44.4	8.0	110.0	259.9	51.1	2 356.1	728.7	221.0	138.0	30.5
VII	26.9	15.4	38.8	5.7	126.3	219.4	45.2	2 254.6	761.2	232.4	128.8	16.2
VIII	39.6	14.3	39.6	7.2	119.5	294.9	58.2	2 820.1	879.5	246.0	144.1	64.3
IX	44.8	15.4	45.0	8.0	120.5	283.2	60.0	2 887.7	834.9	243.4	134.9	64.7
X	39.0	15.7	47.1	10.6	134.3	314.2	67.4	3 174.1	943.8	275.9	147.1	67.1
XI	38.4	16.8	50.5	12.2	128.2	241.9	66.4	3 024.4	881.9	280.5	150.2	49.9
XII	65.5	28.3	50.3	20.2	143.6	257.8	87.0	3 213.4	959.0	289.4	157.9	31.2
*1974 I	40.1	15.4	45.9	14.2	124.2	177.3	54.7	2 761.2	786.6	214.4	140.5	40.8
II	38.8	14.8	52.8	11.6	125.1	194.1	57.5	3 004.2	877.6	221.1	146.5	48.4
III	37.7	16.1	47.3	12.9	138.2	239.0	61.3	3 315.1	997.6	246.3	142.3	58.9
IV	31.7	15.5	49.2	12.0	146.8	272.1	55.0	3 261.8	999.7	246.8	164.3	54.4
V	39.6	16.3	49.3	16.3	154.9	258.8	58.7	3 431.0	1 035.9	271.0	168.1	46.9
	Volyyymi-indeksi — Volymindex — Volume index (1968 = 100)											
1969 ....	97	103	103	115	108	151	109	117	110	114	115	111
1970 ....	99	104	111	132	113	151	117	130	119	134	114	122
1971 ....	104	102	120	141	113	131	126	137	131	147	123	125
1972 ....	108	99	125	158	113	165	150	151	141	160	134	135
1973 ....	112	102	129	160	116	193	172	167	152	167	140	140
1972 XI	113	96	133	172	111	191	156	169	153	178	153	165
XII	203	175	138	300	121	186	216	173	151	182	150	97
1973 I	110	83	138	193	100	183	159	140	119	129	119	117
II	108	87	136	157	98	202	148	153	136	136	124	133
III	95	96	130	181	108	239	146	176	156	165	136	159
IV	82	92	128	133	105	192	149	160	148	159	132	162
V	91	91	124	187	123	184	154	174	165	164	159	137
VI	100	99	125	119	112	194	160	151	140	161	142	97
VII	83	101	110	85	129	162	141	141	142	164	129	49
VIII	118	93	112	107	119	209	179	175	163	173	144	195
IX	134	98	126	119	119	197	184	172	153	170	135	196
X	115	99	132	157	131	217	205	191	171	191	147	199
XI	111	106	142	181	124	165	200	180	159	193	151	148
XII	190	174	142	300	129	175	239	187	172	199	158	92
*1974 I	114	94	124	211	111	120	150	156	138	143	140	116
II	107	88	142	170	104	128	153	160	150	144	145	135
III	102	94	127	189	114	157	161	174	167	157	139	161
IV	84	89	132	187	121	178	144	169	164	153	154	148
V	105	94	133	261	128	186	146	175	168	167	156	128
	Henkilökunta — Personal — Personnel											
1972 ....	4 800	2 800	5 700	2 100	9 200	10 100	5 700	78 150	14 150	5 150	4 450	2 100
1973 ....	4 850	3 050	5 950	2 350	8 650	8 500	5 050	82 450	14 950	5 300	4 800	2 200

Ks. huomautusasto vuoden ensimmäisessä numerossa — Se notavdelningen i häfte 1 — See note section in the January issue.

<sup>1)</sup> Liikevaihtovero ml. vähittäiskaupassa, mutta pl. tukkukaupassa — Detaljhandeln inkl. och partihandeln exkl. omsättningskatt — Sales tax is incl. in retailing and excl. from wholesale.

(cont.)

C 38	C 39	C 40	C 41	C 42	C 43	C 44	C 45	C 46	C 47	
Rautavarat, rakennusarvikkeet, jirivaror och b. ygnadsmateriel <i>Iron ware and construction materials</i>	Sähkö- ja radiotarvikkeet El- och radioapparater <i>Electric appliances and radios</i>	Paperi- ja konttoritarvikkeet Pappersvaror o. kontorsartiklar <i>Paper and office supplies</i>	Lääkkeet ja kemikaalivarat Medicin- o. kemikalievaror <i>Medicines and drugs</i>	Autot ja autotarvikkeet Bilar o. bil tillbehör <i>Automobiles</i>	Polttoaineet Bränslen <i>Fuels</i>	Koneet, metallituotteet ja raaka-aineet Maskiner, metallvaror o. råvaror <i>Machinery, metal products and raw materials</i>	Maatalouskoneet ja -tarvikkeet Lantbruksmaskiner o. redskap <i>Farm machines and farm equipments</i>	Puitavarat Trävaror <i>Timber</i>	Muut tukkuliikkeet Andra partiaffärer <i>Other wholesalers</i>	Vuosi ja kuukausi År och månad <i>Year and month</i>
Myynti (pl. lvv.) — Försäljning (exkl. oms.) — Sales (excl. sales tax) 1 000 000 mk										
822.4	416.7	144.8	447.0	851.6	1 607.1	1 400.9	171.2	279.5	502.7	1968
1 122.2	579.5	179.0	526.8	1 177.7	1 768.2	1 867.1	252.5	405.0	627.8	1969
1 330.9	788.6	187.4	518.2	1 383.6	2 149.3	2 249.6	321.9	536.0	691.2	1970
1 276.4	957.5	199.5	669.3	1 356.0	2 709.1	2 309.2	216.8	561.5	751.8	1971
1 600.4	1 182.3	231.5	733.3	1 802.7	2 963.8	2 639.4	250.9	620.6	954.1	1972
2 184.5	1 537.5	288.8	832.2	2 349.4	3 767.9	3 564.2	317.5	956.3	1 266.7	1973
152.7	116.1	22.4	67.9	177.2	273.7	246.9	22.5	72.2	92.8	1972 XI
188.2	133.4	27.6	66.9	205.1	246.0	277.6	38.9	60.6	108.5	XII
126.1	111.1	18.8	67.2	162.6	250.8	230.6	13.7	62.1	86.9	1973 I
134.3	109.5	19.0	71.5	191.3	268.9	261.7	16.7	67.5	93.6	II
176.9	131.0	22.0	70.1	235.5	308.5	310.2	19.4	59.4	110.9	III
162.9	105.8	19.4	63.4	194.3	260.8	267.4	24.5	57.5	109.7	IV
201.3	114.3	21.5	67.0	183.9	298.4	315.6	33.0	81.1	97.2	V
165.7	104.6	18.6	58.7	163.8	251.8	281.0	25.8	69.2	98.9	VI
146.6	86.8	13.7	56.7	162.9	265.0	224.2	20.2	66.4	73.5	VII
180.5	152.1	33.4	69.3	186.3	321.6	308.8	30.2	101.4	102.6	VIII
200.6	155.2	28.4	77.1	230.7	295.4	326.6	27.0	99.8	119.0	IX
223.2	156.4	32.7	75.8	243.6	390.2	358.0	32.6	101.5	126.2	X
217.2	160.2	28.1	72.8	201.9	385.4	341.6	32.0	96.9	125.8	XI
249.2	150.5	33.2	82.6	192.6	471.3	338.5	42.1	93.5	122.4	XII
210.2	125.3	25.5	80.0	153.4	483.5	307.7	18.2	66.4	108.7	*1974 I
244.7	141.5	29.2	88.6	167.3	483.3	331.2	14.9	96.5	113.4	II
306.0	165.9	31.0	89.9	207.5	487.6	379.5	19.8	63.9	118.9	III
301.0	168.8	25.2	84.7	213.9	448.9	360.0	19.7	65.5	108.9	IV
340.9	168.9	30.0	92.2	229.4	404.8	394.1	26.2	90.1	133.4	V
Volyyymi-indeksi — Volymindex — Volume index (1968 = 100)										
128	136	120	115	138	110	125	144	138	119	1969
137	169	122	119	153	133	138	169	170	129	1970
128	196	121	137	136	150	135	113	163	132	1971
149	230	127	139	173	161	144	124	175	158	1972
162	262	140	142	206	188	167	141	197	184	1973
167	265	142	148	204	179	159	131	235	180	1972 XI
204	304	175	146	236	160	177	226	196	208	XII
134	249	118	147	187	158	145	78	197	164	1973 I
140	244	118	156	216	169	163	95	211	176	II
178	288	135	149	261	194	187	110	179	204	III
159	231	118	134	214	166	157	135	170	200	IV
187	235	131	139	201	184	181	178	225	173	V
150	215	112	119	175	153	160	138	182	175	VI
127	179	80	114	173	161	125	109	162	129	VII
154	307	192	139	190	193	170	159	241	178	VIII
165	299	163	153	231	176	176	143	209	202	IX
181	301	179	150	242	226	189	171	207	210	X
173	308	150	144	198	223	177	164	193	206	XI
194	286	178	161	188	244	170	211	185	194	XII
158	224	131	152	149	245	147	87	128	164	*1974 I
178	251	148	166	159	192	149	70	185	164	II
218	293	146	167	195	193	169	92	122	165	III
210	296	118	156	201	178	158	92	120	151	IV
235	284	140	170	214	161	170	122	162	175	V
Henkilökunta — Personal — Personnel										
6 000	4 400	1 850	3 600	4 800	5 400	15 750	1 400	2 950	6 150	1972
6 600	4 650	1 950	3 550	5 150	5 350	16 350	1 500	3 700	6 400	1973
Ks. huomautusosasto vuoden ensimmäisessä numerossa — Se notavdelningen i häfte 1 — See note section in the January issue.										

## 8. Ulkomaankauppa — Utrikeshandel — Foreign trade

Vuosi ja kuukausi År och månad Year and month.	Tuonti — Imports — Imports								Vienti — Export — Exports								Viennin (+) tai tuonnin (-) enemmyys Överskott av Överskott av exporten (+) eller Importen (-) Export surplus (+) or import surplus (-)		
	Koko tuonti Total import	Raaka-aineet ja tuotantotarvikkeet Råmaterial och produktions- förbödenheter — Raw materials and production supplies	Siitä — Därav Of which			Poltto- ja voiteluaineet Bränslen och smörmedel Fuels and lubricants	Investointivaraat Investeringsvaror Investment goods	Kulutusvara Konsumtionsvaror Consumer goods	Koko vienti Total export	Maa- ja metsätalous Lantbruk och skogsushållning Agriculture and forestry	Teollisuus Industri Industry	Siitä — Därav — Of which							
			Maa- ja metsätalous Lantbruk- och skogsh. Agriculture and forestry	Teollisuus Industri Industry	Rakennustoiminta Byggnadsverksamhet Building activity							Poltto- ja voiteluaineet Bränslen och smörmedel Fuels and lubricants	Investointivaraat Investeringsvaror Investment goods	Kulutusvara Konsumtionsvaror Consumer goods	Tekstiili-, vaate- ja nahkatool- lisuus — Textil-, beklädnads- och läderindustri — Textile, clothing, leather ind.	Puutavara-teollisuus Trävaruindustri Wood industry		Paperiteollisuus Pappersindustri Paper industry	Metallituote- ja koneiteollisuus Metallprodukt- och maskin- industri — Metal product and machine ind.
	1 000 000 mk																		
1969	8 505	5 138	116	4 703	229	368	1 472	1 469	8 345	221	8 041	487	1 398	3 457	1 541	-160			
1970	11 071	6 891	110	6 298	367	422	1 950	1 749	9 687	257	9 356	638	1 539	3 886	1 824	-1 384			
1971	11 743	7 038	113	6 442	321	571	2 334	1 743	9 897	292	9 582	800	1 646	3 806	1 762	-1 837			
1972	13 107	7 842	114	7 160	351	609	2 354	2 250	12 082	325	11 732	1 048	1 809	4 376	2 547	-1 025			
*1973	16 600	9 915	139	8 974	519	728	2 921	2 968	14 605	402	14 163	1 197	2 451	5 264	2 928	-1 995			
*1973 III	1 385	762	16	684	40	39	269	305	1 167	69	1 094	115	165	435	190	-218			
IV	1 289	753	12	681	42	27	198	295	938	34	903	90	142	362	169	-351			
V	1 460	819	12	742	47	42	297	294	1 335	55	1 277	100	198	475	286	-125			
VI	1 106	664	7	603	39	42	200	197	925	10	914	82	103	258	306	-181			
VII	1 203	716	6	648	43	53	249	173	1 094	11	1 079	666	189	423	237	-109			
VIII	1 407	871	7	767	46	71	249	215	1 218	12	1 204	89	268	523	123	-189			
IX	1 482	918	20	825	50	80	229	256	1 366	25	1 338	137	259	494	247	-116			
X	1 689	984	15	884	54	87	345	270	1 538	21	1 512	148	282	536	303	-151			
XI	1 623	1 046	11	955	47	98	243	230	1 558	18	1 534	113	282	524	377	-65			
XII	1 458	903	10	811	38	104	236	215	1 381	70	1 256	87	226	454	244	-127			
*1974 I	1 950	1 254	12	1 120	55	171	292	232	1 540	86	1 445	93	249	513	378	-410			
II	1 881	1 192	11	1 092	54	197	245	246	1 471	19	1 447	114	249	540	316	-410			
III	1 847	1 157	12	1 051	61	168	262	260	1 599	92	1 505	140	229	605	258	-24*			
IV	2 118	1 367	21	1 241	72	144	322	-276	1 779	19	1 757	145	291	671	351	-339			
	Yksikköarvoindeksi — Enhetsvärdeindex — Unit value index (Laspeyres) (1969 = 100)																		
1970	108	109	106	109	116	103	107	105	108	85	109	103	106	110	109				
1971	116	115	115	114	131	145	119	109	115	91	115	105	113	116	118				
1972	125	122	130	121	139	138	134	122	123	108	123	115	118	118	139				
*1973	139	138	146	137	148	157	144	134	138	124	138	135	150	131	144				
1970 I	107	108	111	107	115	100	106	106	108	91	108	104	105	107	114				
II	108	109	99	109	110	97	107	105	108	77	109	102	106	109	112				
III	109	110	109	110	116	100	107	108	109	73	110	105	106	112	107				
IV	111	112	109	111	129	113	111	106	110	90	110	102	108	113	108				
1971 I	113	114	116	112	137	143	113	106	115	97	115	106	110	116	124				
II	116	115	112	114	129	146	118	109	115	84	116	102	112	116	122				
III	118	116	116	116	128	145	122	113	115	76	116	106	113	-116	116				
IV	119	118	115	117	141	146	126	112	117	100	117	105	115	116	122				
1972 I	125	122	133	121	146	156	131	119	121	111	121	113	119	117	129				
II	125	122	125	121	139	142	133	123	123	97	123	113	120	118	138				
III	126	121	134	120	133	134	138	128	124	94	124	118	118	118	145				
IV	127	123	135	122	142	132	140	126	129	117	130	117	119	119	167				
*1973 I	131	128	147	128	139	146	138	130	131	124	132	132	126	124	155				
II	136	133	137	133	141	151	143	137	133	116	134	132	142	128	136				
III	142	140	165	139	151	152	147	141	145	90	146	139	154	132	177				
IV	151	152	155	152	167	174	152	137	151	135	152	139	176	140	164				
*1974 I	182	187	165	189	172	377	153	144	169	147	170	147	211	161	165				
	Paljousindeksi — Volymindex — Volume index (Paasche) (1969 = 100)																		
1970	121	123	90	122	138	111	124	113	107	137	107	128	104	102	108				
1971	119	119	85	120	106	107	133	109	103	145	103	157	104	75	97				
1972	124	125	76	126	110	120	119	125	118	135	118	186	110	107	119				
*1973	141	140	82	139	153	126	138	151	127	147	127	183	117	116	132				
1970 I	102	100	97	101	91	100	105	104	93	143	91	115	63	95	91				
II	119	124	85	123	162	80	101	130	108	111	108	116	102	106	104				
III	116	120	100	119	159	135	111	101	110	161	109	134	127	103	101				
IV	143	144	74	146	133	129	173	114	117	145	117	143	122	103	134				
1971 I	105	100	85	100	81	83	126	111	91	155	90	143	75	93	72				
II	114	111	88	111	105	89	127	119	96	154	95	141	102	90	78				
III	114	121	89	122	116	126	112	85	105	143	105	155	116	90	112				
IV	140	142	79	144	116	129	162	116	119	138	120	186	124	106	117				
1972 I	112	112	74	113	87	71	118	118	114	190	114	174	86	105	135				
II	124	123	83	123	103	102	129	131	112	123	113	169	95	96	131				
III	120	125	73	125	113	149	107	108	116	90	118	191	125	111	94				
IV	136	141	69	141	135	157	119	137	123	147	124	212	131	116	101				
*1973 I	139	136	94	135	142	94	133	173	120	216	119	176	114	114	107				
II	133	131	78	129	158	80	132	156	115	154	115	170	90	99	145				
III	136	140	68	139	160	146	135	125	122	97	123	173	133	126	89				
IV	149	150	79	149	146	181	147	142	140	144	141	206	128	125	166				
*1974 I	147	150	75	147	174	155	142	140	131	242	129	194	99	119	150				

Ks. huomautusosasto vuoden ensimmäisessä numerossa — Se notavdelningen i häfte 1 — See note section in the January issue.

## 9. Tärkelömpien tavarain tuonti — Importen av viktigare varor — Imports of certain commodities

SITC, Rev. N:o	031, 032	041—045	051—053	054—055	061.1—2	071.1	112	121	211, 611
Vuosi ja kuukausi År och månad Year and month	Kalat ja kala- valmistteet Fisk, fisk- konserver o.d. Fish and fish preparations	Vilja Spannmål Cereals	Hedelmä ja hedelmä- valmistteet Fruktur, även beredda, konserverade m.m. Fruit and fruit preparations	Kasvikset ja kasvis- valmistteet Köksvärtter, beredda eller konserverade m.m. Vegetables, incl. prepared	Sokeri Socker Sugar	Kahvi, myös paahdettu Kaffe, även rostat Coffee, incl. roasted	Alkoholi- pittoiset juomat Alkohol- haltiga drycker Alcoholic beverages	Tupakka, valmistama- ton Tobak, obearbetad Raw tobacco	Vuodatt ja nahat Hudar, skinn och läder Hides, skins and leather
	1 000 kg	1 000 kg	1 000 kg	1 000 kg	1 000 kg	1 000 kg	1 000 kg	1 000 kg	1 000 kg
	C 63	C 64	C 65	C 66	C 67	C 68	C 69	C 70	C 71
1968 .....	18 976	113 614	144 075	89 262	215 161	48 970	11 950	6 157	7 203
1969 .....	18 569	65 058	170 221	113 565	216 974	55 084	13 120	8 048	9 451
1970 .....	19 899	86 266	163 466	29 383	213 317	79 779	15 013	6 013	9 149
1971 .....	18 160	83 010	177 215	33 316	209 855	21 997	15 526	5 778	7 534
1972 .....	20 313	76 814	183 962	64 619	213 543	53 914	18 014	8 275	8 522
*1973 .....	21 965	79 220	203 011	48 125	202 547	59 395	20 524	8 432	9 553
*1973 III	1 225	1 261	24 506	7 360	23 284	4 120	1 397	637	1 144
IV	1 826	3 241	23 793	7 622	14 728	3 905	1 648	484	851
V	1 131	12 556	18 430	5 579	16 467	4 799	2 514	1 058	688
VI	1 376	14 260	12 461	4 159	1 000	5 549	1 544	467	930
VII	1 566	3 531	8 510	1 567	8 621	4 019	1 098	208	584
VIII	2 470	3 024	6 576	478	11 906	4 398	2 084	848	648
IX	1 813	949	8 968	875	16 237	5 697	1 073	935	579
X	2 117	282	14 622	999	26 879	4 211	1 693	730	711
XI	2 821	15 816	18 304	1 826	3 167	5 780	2 015	871	842
XII	2 081	4 380	17 014	3 552	44 780	7 969	2 329	818	590
*1974 I	1 428	7 940	25 910	5 241	1 814	9 622	976	983	994
II	1 657	15 833	29 431	3 951	—	9 006	1 541	731	870
III	1 375	28 264	27 187	3 783	491	4 050	1 616	815	830
IV	1 136	25 683	23 702	5 519	12 802	4 858	1 382	470	591
V	2 135	33 466	25 688	7 258	23 145	6 119	3 054	968	829

SITC, Rev. N:o	221	231	242	262	263	266	271.*	281	321
Vuosi ja kuukausi År och månad Year and month	Öljyslemenet yms. Oljefrön o.d. Oil seeds etc.	Raaka- kaitsu Rå kautschuk Oruds rubber	Pyöreä ja karkeasti syrjätty puutavara Rundvirke o. grovt kant- hugget virke <sup>1)</sup>	Villa ja muu karva Ull och andra hår Wool and hair	Puuvilla Bomull Cotton	Tekokuidut Konstfibrer Man-made fibres	Raaka- fosfaatti Råfosfat Natural phosphates	Rautamalmi ja -rikaaste Järnmalm och -slig Iron ore and concentrates	Kivihiili, koksli, briketit yms. Stenkol, koks, briketter o.d. Coal, coke etc.
	1 000 kg	1 000 kg	k-m <sup>3</sup> - m <sup>3</sup>	1 000 kg	1 000 kg	1 000 kg	1 000 kg	1 000 kg	1 000 kg
	C 72	C 73	C 74	C 75	C 76	C 77	C 78	C 79	C 80
1968 .....	83 720	19 787	1 839 939	4 145	18 361	4 085	455 666	631 777	2 756 070
1969 .....	97 663	22 297	1 829 118	3 887	15 377	6 113	507 684	1 207 391	3 225 226
1970 .....	118 369	29 728	2 275 497	3 356	15 598	6 925	394 419	747 551	4 066 080
1971 .....	111 453	27 871	2 661 884	4 219	20 521	6 154	571 041	895 359	3 644 594
1972 .....	106 107	30 060	2 363 585	3 245	16 581	8 214	443 053	770 630	3 384 942
*1973 .....	96 389	39 346	3 892 187	2 704	15 749	9 382	591 225	947 847	3 804 773
*1973 III	17 761	2 256	182 836	229	1 940	640	58 595	2 238	192 296
IV	1 435	1 881	234 983	224	2 222	840	49 491	83 107	248 493
V	13 871	3 190	232 558	289	1 293	699	46 462	110 634	251 582
VI	1 487	1 808	326 523	118	803	467	53 770	68 257	151 895
VII	7 009	2 766	478 277	112	643	794	55 886	55 330	243 317
VIII	9 940	2 476	435 947	214	1 104	918	39 656	126 423	469 862
IX	9 709	2 954	606 275	372	550	790	46 615	113 748	405 794
X	6 860	3 517	392 489	232	325	1 215	41 831	89 113	491 866
XI	11 021	4 905	411 796	165	2 940	793	61 799	152 019	513 699
XII	1 196	2 844	357 706	159	2 093	811	49 443	43 733	360 887
*1974 I	17 687	5 224	334 011	215	626	969	59 851	47 140	356 439
II	17 816	3 630	217 311	218	1 791	781	28 756	32 433	255 968
III	9 223	2 969	199 127	324	2 041	911	43 898	47 062	381 057
IV	7 081	2 980	241 114	286	1 553	740	43 333	51 579	302 294
V	11 881	4 248	257 025	203	528	1 064	29 317	82 226	385 423

Ks. huomautusosasto vuoden ensimmäisessä numerossa — Se notavdelningen häfte 1 — See note section in the January issue.

<sup>1)</sup> Wood in the rough and roughly squared, cu. m solid measure.

## 9. Tärkeimpien tavarain tuonti (jatk.) — Importen av viktigare varor (forts.) — Imports of certain commodities (cont.)

SITC, Rev. No	331	332	512	513, 514	531—533	541	561	581	621, 629
Vuosi ja kuukausi År och månad Year and month	Kivennäily, raaka Mineralolja, rå <i>Petroleum, crude</i>	Kivennäilytuotteet Mineralolje- produkter <i>Petroleum products</i>	Orgaaniset kemikaalit Organiska kemikalier <i>Organic chemicals</i>	Epä- orgaaniset kemikaalit Oorganiska kemikalier <i>Inorganic chemicals</i>	Värit, väri- aineet yms. Färger, färgämnen o.d. <i>Paints, dyestuffs, etc.</i>	Lääkkeet ja farmaseuttis. tuotteet Mediciner o. farmaceutiska produkter <i>Medicinal and pharmac. products</i>	Lannoitteet, valmistetut Gödselmedel, tillverkade <i>Fertilizers, manufactured</i>	Muovit yms. Plaster o.d. <i>Plastic materials etc.</i>	Kautsuteokset ja -puul- valmisteet Gummivaror och halv- fabrikat <i>Articles and materials of rubber</i>
	1 000 kg								
	C 81	C 82	C 83	C 84	C 85	C 86	C 87	C 88	C 89
1968 .....	5 814 194	3 256 561	87 900	351 892	14 344	2 603	283 487	135 233	16 833
1969 .....	7 065 466	3 152 483	114 661	407 740	16 912	2 690	379 863	160 192	22 287
1970 .....	9 753 216	3 193 910	115 057	483 501	18 521	2 645	342 859	205 354	27 076
1971 .....	8 945 371	3 120 495	86 688	462 283	19 122	3 166	318 063	217 517	27 577
1972 .....	9 234 480	3 908 506	135 575	451 890	21 262	3 164	290 539	206 798	25 421
*1973 .....	9 522 034	4 337 638	179 043	430 587	23 952	3 470	306 819	212 209	30 834
*1973 III	556 759	239 787	7 576	29 461	2 110	287	29 087	16 654	2 990
IV	836 834	125 731	7 643	20 493	2 318	308	25 004	18 109	3 228
V	531 688	284 621	16 743	46 793	2 132	305	29 123	19 058	3 094
VI	740 563	290 381	12 498	20 036	1 721	221	20 124	13 954	2 080
VII	970 194	396 042	16 996	36 346	2 053	252	16 644	16 608	1 902
VIII	951 934	455 234	15 659	43 308	1 642	246	12 852	16 800	2 352
IX	777 014	475 900	21 864	43 330	1 828	269	32 237	15 861	1 954
X	887 207	541 326	14 295	48 412	2 374	361	27 968	20 537	2 951
XI	1 257 365	521 514	19 653	29 195	2 196	406	24 758	18 041	3 030
XII	660 109	494 285	12 628	37 794	1 746	250	21 951	13 193	2 349
*1974 I	991 175	536 675	26 214	48 379	2 325	294	16 826	17 814	2 424
II	755 586	380 573	21 841	35 318	2 392	322	19 883	18 903	2 229
III	464 018	344 932	10 830	29 472	2 101	277	20 814	17 044	3 024
IV	740 165	273 795	13 281	33 207	2 640	435	34 300	19 401	4 577
V	612 093	271 371	18 800	41 766	2 454	389	34 768	20 711	4 480

SITC, Rev. No	629.1	651	652, 653	671—679	682	684	711	712	712.5
Vuosi ja kuukausi År och månad Year and month	Siltä sjoneuvojen ym. renkaat Av dem däck o. slangar för fordon m.m. <i>Of which tyres and tubes for vehicles etc.</i>	Langat Garn och tråd <i>Yarn and tread</i>	Kankaat Tyger <i>Woven fabrics</i>	Rauta ja teräs *) Järn och stål *) <i>Iron and steel *)</i>	Kupari *) Koppar *) <i>Copper *)</i>	Alumiini *) Aluminium *) <i>Aluminium *)</i>	Voima- koneet *) Kraft- alstrande maskiner *) <i>Power generating machinery *)</i>	Maatalous- koneet ja -laitteet Lantbruks- maskiner och -redskap <i>Agricultural machinery</i>	Siltä traktori, pl. noja- perävaunu- traktori Av dem traktorer dock ej för semitrallars *)
	1 000 kg								kpl — st.
	C 90	C 91	C 92	C 93	C 94	C 95	C 96	C 97	C 98
1968 .....	11 379	13 695	9 994	623 472	11 827	26 623	9 506	21 196	7 771
1969 .....	15 583	19 653	13 544	731 856	10 885	32 645	11 100	31 430	10 621
1970 .....	18 446	22 043	17 668	938 995	19 529	38 830	13 262	35 773	10 828
1971 .....	19 144	22 052	17 596	712 557	18 282	34 335	18 554	13 994	9 956
1972 .....	17 039	24 114	22 273	756 066	17 526	36 654	18 358	10 224	8 486
*1973 .....	21 067	25 572	26 413	848 514	19 211	42 426	21 938	13 839	8 559
*1973 III	2 155	2 789	2 361	70 822	2 016	4 093	1 834	1 283	765
IV	2 506	2 028	2 018	75 201	1 526	3 667	1 945	1 479	386
V	2 393	2 132	2 175	82 373	1 092	2 199	2 180	1 642	914
VI	1 503	1 708	1 910	59 900	1 871	5 283	1 148	1 591	478
VII	1 248	1 257	1 660	70 247	436	2 295	2 721	1 229	618
VIII	1 568	1 848	2 244	83 472	2 119	2 243	1 578	1 882	796
IX	1 264	2 136	2 574	74 507	2 028	3 895	1 175	1 100	469
X	1 929	2 654	2 317	72 703	1 567	3 921	2 186	819	942
XI	1 838	2 243	2 300	68 539	1 908	3 718	1 586	737	707
XII	1 281	2 105	2 381	44 941	1 567	2 147	1 667	887	788
*1974 I	1 326	2 431	2 469	72 659	4 643	5 779	1 444	1 929	675
II	1 222	2 029	2 261	58 922	1 036	3 543	1 826	1 782	630
III	1 776	2 498	2 888	77 382	1 973	4 808	1 143	1 884	617
IV	3 241	2 891	3 088	86 666	2 372	4 434	1 867	1 902	1 072
V	3 143	2 688	3 129	98 825	3 343	5 585	1 703	1 784	972

Ks. huomautusosasto vuoden ensimmäisessä numerossa — Se notavdelningen i häfte 1 — See note section in the January issue.

\*) Myös valanteet, tangot, langat, levyt, putket yms. — \*) El sähkökäyttöiset.

\*) Inkl. göt, stänger, trädar, plåtar, rör o.d. — \*) Exkl. elektriska.

\*) Incl. ingots, bars, wires, plates, tubes etc. — \*) Excl. electric — \*) Of which tractors, excl. for tractor trailers.

9. Tärkeimpien tavarain tuonti (jatck.) — Importen av viktigare varor (forts.) — Imports of certain commodities (cont.)

SITC, Rev. N:o	714	715, 717, 718	719	722.1	722.2, 723	724	725	726, 729	732.1-3, 6, 7
	Konttori-koneet Kontors-maskiner Office machines	Teollisuus-koneet <sup>1)</sup> Industri-maskiner <sup>1)</sup> Machines for industries <sup>1)</sup>	Muut koneet ja laitteet sekä osat <sup>1)</sup> Andra maskiner o. apparater samt delar <sup>1)</sup> Other machinery and appliances incl. parts <sup>1)</sup>	Sähkövoimakoneet Elektriska kraft-maskiner Electric power machinery	Sähköasennustarvikkeet ja eristetty sähkölanka ja -kaapeli Elektrisk installationsmateriel, isolerad tråd och kabel <sup>1)</sup>	Puhelu-, lennätin-, radio-, tv-, tutka- yms. laitteet Telefon-, telegraf-, radio-, tv-, radar- o. d. apparater Telecomm. apparatus	Sähköllä toimivat kotitalous-koneet ja -laitteet Elektriska hushålls-maskiner o. -apparater Domestic electrical equipment	Muut sähkö-koneet ja -laitteet Andra elektriska maskiner o. -apparater Other electrical machinery and apparatus	Autot ja niiden alustat Automobiler o. underreden till dem Automobiles and automobile chassis
	1 000 kg								kpl — st.
	C 99	C 100	C 101	C 102	C 103	C 104	C 105	C 106	C 107
1968 .....	1 022	23 393	39 765	4 233	3 006	2 664	8 329	11 030	61 944
1969 .....	1 065	30 184	47 575	4 744	3 857	2 964	10 080	13 561	106 074
1970 .....	1 556	39 204	68 938	6 267	6 425	4 285	13 709	15 231	116 941
1971 .....	1 514	51 331	76 755	8 540	9 623	5 094	12 605	15 997	97 472
1972 .....	1 596	36 661	62 030	7 385	9 013	6 723	16 280	16 908	103 686
*1973 .....	1 857	40 487	74 836	9 034	11 750	7 049	21 264	18 199	127 359
*1973 III	167	3 617	6 083	528	826	713	1 895	1 706	13 771
IV	122	3 665	6 065	563	773	697	1 991	1 302	12 075
V	181	3 998	7 047	567	834	620	2 321	1 769	16 034
VI	131	2 699	5 855	722	960	505	2 019	1 016	7 921
VII	130	2 315	5 220	833	695	356	1 603	919	7 041
VIII	166	3 585	6 391	903	1 062	453	1 728	1 450	7 668
IX	186	2 616	6 950	672	1 672	726	1 571	1 550	12 877
X	193	3 653	7 689	1 150	1 320	576	1 601	1 821	10 162
XI	143	3 573	6 345	779	911	557	1 521	1 700	6 721
XII	143	3 054	5 305	1 117	1 121	551	1 541	1 646	6 739
*1974 I	214	4 896	7 907	803	1 147	547	1 975	2 200	7 744
II	171	3 550	6 972	838	957	581	1 747	2 274	5 455
III	213	3 194	6 398	691	1 198	649	1 708	1 991	7 698
IV	257	4 257	7 648	756	1 481	766	1 837	1 999	6 539
V	218	4 257	7 709	864	1 113	770	2 088	1 783	9 816

<sup>1)</sup> Ei sähkökäyttöiset — Exkl. elektriska — Excl. electric — <sup>1)</sup> Electric installation apparatus and insulated wire and cable.

10. Tärkeimpien tavarain vienti — Exporten av viktigare varor — Exports of certain commodities

SITC, Rev. N:o	022	023	024	025	211, 611	212, 613	242	243	251.2	251.6-9
	Kuivamaito ym. Torrmjök o. d. Milk, dry etc.	Voi Smör Butter	Juusto Ost Cheese	Munat Ägg Eggs	Vuodot ja nahat Hudar, skinn och läder Hides, skins and leather	Turkkisnahat Pälsskinn Fur skins	Pyöreä ja karkeasti syrjätty puutavara Rundvirke o. grovt kant-hugget virke <sup>1)</sup>	Sahattu ja höylätty puutavara Sägade och hyvlade trävaror Wood, shaped or simply worked	Puuhioke Slipmassa Mechanical wood pulp	Selluloosa Cellulosa Chemical wood pulp
	1 000 kg						1 000 k-m* * m <sup>2</sup> f	1 000 k-m* * m <sup>2</sup> f	1 000 kg	
	C 108	C 109	C 110	C 111	C 112	C 113	C 114	C 115	C 116	C 117
1968 .....	16 415	18 174	17 236	13 300	6 292	300	484	3 963	81 498	2 142 619
1969 .....	19 920	18 775	17 710	10 498	4 769	300	739	4 477	58 955	2 157 583
1970 .....	24 448	29 416	21 043	17 148	6 753	389	1 078	4 702	43 646	2 013 220
1971 .....	24 109	19 742	20 730	24 266	7 466	473	917	4 785	29 107	1 447 758
1972 .....	32 687	18 992	20 033	23 352	7 566	422	490	4 911	46 064	1 564 514
*1973 .....	20 272	11 521	23 199	27 621	5 209	407	487	5 256	39 004	1 620 934
*1973 III	1 057	433	1 488	2 804	399	74	18	331	3 633	133 907
IV	1 129	2	2 048	1 317	209	27	17	277	5 020	122 539
V	2 571	758	1 532	2 418	365	57	81	392	4 594	163 762
VI	1 086	1 362	1 510	1 943	300	7	35	192	2 486	61 898
VII	1 895	1 473	742	2 235	493	13	46	435	3 358	134 141
VIII	2 369	320	1 658	1 986	370	5	57	736	3 075	143 788
IX	1 242	15	1 814	2 212	576	14	92	560	2 774	137 063
X	3 800	1 683	2 439	2 114	453	12	34	580	3 189	172 445
XI	1 262	2 710	2 117	2 391	579	16	34	534	2 956	149 802
XII	1 357	1 137	2 880	2 265	762	84	30	384	1 357	119 983
*1974 I	1 072	613	1 655	3 060	642	91	22	375	2 789	119 425
II	1 348	648	1 946	2 871	634	10	24	381	3 401	104 405
III	906	262	1 416	2 071	675	96	12	297	1 252	123 566
IV	1 806	2 207	1 987	1 774	601	26	29	366	4 117	120 860
V	3 031	2 802	1 885	2 557	528	59	51 953	429	2 740	114 727

Ks. huomautusosasto vuoden ensimmäisessä numerossa — Se notavdelningen i häfte 1 — See note section in the January issue.

<sup>1)</sup> Wood in the rough or roughly squared.

## 10. Tärkeimpien tavarain vienti (jatk.) — Exporten av viktigare varor (forts.) — Exports of certain commodities (cont.)

SITC, Rev. No	266	288.5	513, 514	631.1—2	632.4	641.1—5, 7—9	641.6	642	652, 653
Vuosi ja kuukausi År och månad Year and month	Tekokuidut Konstfibrer <i>Man-made fibres</i>	Sinkkimalmi ja -rikaaste Zinkmalm och -silg <i>Zinc ores and concentrates</i>	Epä- orgaaniset kemikaalit Oorganiska kemikalier <i>Inorganic chemicals</i>	Vaneri, rimalevy yms. Kryssfaner, lamellträ o.d. <i>Veneers, plywood etc.</i>	Rakennus- puusepäntekokset Byggnads- snickerier <i>Builders woodwork</i>	Paperi ja pahvi Papper och papp <i>Paper and paperboard</i>	Puukuitu- levyt Träfiber- plattor <i>Fibre boards</i>	Paperi- ja pahviteokset Varor av papper eller papp <i>Articles of paper or paperboard</i>	Kankaat Tyger <i>Woven fabrics</i>
	1 000 kg			k-m* — m*f	1 000 kg				
	C 118	C 119	C 120	C 121	C 122	C 123	C 124	C 125	C 126
1968 .....	25 842	125 947	69 636	543 383	6 963	3 040 763	146 551	132 992	4 826
1969 .....	26 608	133 591	57 741	614 076	13 925	3 434 125	150 882	154 087	6 254
1970 .....	30 833	2 111	145 386	604 922	24 950	3 559 014	151 927	173 164	5 970
1971 .....	32 648	300	91 328	573 283	26 697	3 645 134	157 806	196 399	6 420
1972 .....	29 867	100	127 610	594 675	27 253	4 087 163	165 024	214 814	6 804
*1973 .....	30 020	—	129 112	601 793	38 778	4 485 320	154 207	227 767	6 746
*1973 III	2 710	—	3 948	61 412	3 025	388 593	15 092	22 605	651
IV	1 892	—	962	45 300	3 347	314 889	11 376	17 534	411
V	3 089	—	16 658	65 537	3 329	413 327	16 073	17 989	647
VI	1 745	—	1 653	26 544	3 554	223 626	7 332	13 688	560
VII	2 896	—	8 160	45 460	3 153	372 748	10 171	11 817	436
VIII	2 345	—	2 330	37 854	3 182	473 702	13 621	15 067	344
IX	2 737	—	18 433	51 607	4 103	416 789	13 001	21 346	663
X	2 899	—	6 536	55 930	3 743	407 677	15 132	27 138	683
XI	2 647	—	16 782	54 595	3 699	411 393	13 537	21 563	660
XII	2 421	—	17 215	47 487	2 430	360 564	12 328	24 634	616
*1974 I	3 252	—	5 483	58 364	2 145	410 017	13 872	17 091	580
II	2 028	—	2 896	45 582	2 268	384 099	12 517	23 415	540
III	3 220	—	4 073	45 711	2 133	402 686	11 416	18 504	653
IV	2 737	—	4 898	48 563	2 516	416 020	16 511	25 052	575
V	2 606	—	4 715	35 676	2 609	362 728	15 075	16 240	526

SITC, Rev. No	671—679	682	715, 717, 718	711, 712, 719	722.1	723.1	724	821
Vuosi ja kuukausi År och månad Year and month	Rauta ja teräs <sup>1)</sup> Järn och stål <sup>1)</sup> <i>Iron and steel<sup>1)</sup></i>	Kupari <sup>1)</sup> Koppar <sup>1)</sup> <i>Copper<sup>1)</sup></i>	Teollisuus- koneet <sup>2)</sup> Industri- maskiner <sup>2)</sup> <i>Machines for industries<sup>2)</sup></i>	Muut koneet ja laitteet sekä osat <sup>2)</sup> <sup>*)</sup> Andra maskiner och apparater samt delar <sup>2)</sup> <sup>*)</sup> <i>Other machinery and appliances incl. parts<sup>2)</sup><sup>*)</sup></i>	Sähkövoima- koneet Elektriska kraftmaskiner <i>Electric power machinery</i>	Eristetty sähkölanka ja kaapeli För elektriskt ändamål Isolerad tråd och kabel <i>Insulated wire and cable</i>	Puhelu-, len- nätin-, radio-, tv-, tutka- yms. laitteet Telefon-, tele- graf-, radio-, tv-, radar- o.d. apparater <i>Telecom- munications apparatus</i>	Huonekalut Möbler <i>Furniture</i>
	1 000 kg							
	C 127	C 128	C 129	C 130	C 131	C 132	C 133	C 134
1968 .....	845 222	23 859	23 020	41 217	5 061	14 970	1 280	7 967
1969 .....	835 003	22 604	34 504	55 498	6 634	17 655	2 084	11 877
1970 .....	773 829	18 355	25 334	54 489	7 590	19 654	3 677	12 427
1971 .....	629 532	20 183	23 175	45 020	7 589	19 121	4 090	13 054
1972 .....	757 937	23 217	30 224	57 703	8 669	20 817	4 895	15 972
*1973 .....	707 834	39 750	18 076	56 421	8 738	17 726	6 917	17 458
*1973 III	78 549	2 991	1 034	4 368	658	1 754	613	1 370
IV	32 703	2 258	2 600	3 615	688	1 398	369	1 272
V	81 035	5 751	1 681	5 633	802	2 082	623	1 398
VI	56 839	2 223	1 773	5 044	684	1 666	586	1 358
VII	46 572	4 058	895	4 823	753	1 236	362	1 497
VIII	39 584	3 892	644	2 983	363	1 271	215	1 073
IX	45 858	3 547	1 912	6 209	794	1 288	777	1 429
X	56 160	3 976	2 120	5 840	962	2 171	713	1 888
XI	73 905	3 428	1 449	5 183	1 005	1 650	850	1 852
XII	79 882	3 456	1 755	4 719	521	1 736	802	1 855
*1974 I	82 107	2 030	2 570	6 051	1 030	761	788	1 182
II	69 335	2 116	2 224	4 784	1 002	1 626	611	1 321
III	72 449	2 295	3 384	7 830	927	1 805	617	1 391
IV	56 683	2 697	7 154	7 340	1 003	1 860	798	1 442
V	59 096	9 665	3 506	6 030	1 075	2 236	622	1 507

Ks. huomautusosasto vuoden ensimmäisessä numerossa — Se notavdelningen i häfte 1 — See note section in the January issue.

<sup>1)</sup> Myös valanteet, tangot, langat, levyt, putket yms. — <sup>2)</sup> Pl. sähkökäyttöiset — <sup>\*)</sup> Pl. konttorikoneet.

<sup>1)</sup> Inkl. göt, stänger, trådar, plåtar, rör o.d. — <sup>2)</sup> Exkl. elektriska — <sup>\*)</sup> Exkl. kontorasmaskiner.

<sup>1)</sup> Incl. ingots, bars, wires, plates, tubes, etc. — <sup>2)</sup> Excl. electric — <sup>\*)</sup> Excl. office machines.

11. Suomen Pankki — Finlands Bank — The Bank of Finland

a. Tärkeimmät tilit ja setelinanto-olkeus — Viktigare konton och sedelutgivningsrätt — Certain accounts and right of note issue

Vuoden ja kuukauden lopussa Vid utgången av At the end of	Kulta ja ulkomaiset saatavat Guld och fordringar på utlandet Gold and other foreign assets			Saatavat kotimaisilta pankkilla Fordringar på inhemska banker Claims on domestic banks			Muu luotonanto Övrig kreditgivning Other lending	Muut varat Övriga tillgångar Other assets	Taseen loppusumma Balansens slutsumma Total	Liikreessä olevat setelit Utloppande sedlar Notes in circulation
	Kulta- ja ulkomaisessa kansainvälisessä valuuttarahastossa Guldtranchen i Internation. Valutafonden IMF gold tranche	Erityiset nosto-olkeudet Särskilda dragningsrätter Special drawing rights	Muut ulkomaiset saatavat Övriga fordringar på utlandet Other foreign assets	Diskon- tatut vekselit Diskon- terade växlar Discounted bills	Redis- kontatut vekselit Redis- konterade växlar Redis- counted bills	Shekki- tilit Check- räkningar Cheque accounts				
	D 1	D 2	D 3	D 4	D 5	D 6				
	1 000 000 mk									
1968	—	—	1 477	—	618	107	314	221	2 738	1 160
1969	173	—	1 260	—	550	87	318	627	3 015	1 298
1970	280	98	1 586	827	9	3	283	689	3 776	1 344
1971	268	197	2 311	848	1	—	340	597	4 562	1 479
1972	268	283	2 361	752	1	5	316	607	4 593	1 730
1973	268	285	1 940	2 556	—	61	362	598	6 070	1 706
1973 VIII	268	285	1 807	1 776	0	8	342	728	5 214	1 693
IX	268	285	1 700	2 221	—	22	345	801	5 642	1 773
X	268	285	1 546	2 363	—	54	352	805	5 673	1 683
XI	268	285	1 775	2 623	—	50	355	724	6 080	1 790
XII	268	285	1 940	2 556	—	61	362	598	6 070	1 907
1974 I	268	285	1 932	2 146	—	129	359	627	5 746	1 706
II	268	285	1 948	2 227	—	113	359	630	5 830	1 744
III	268	285	1 852	2 530	—	103	359	720	6 117	1 792
IV	268	285	1 758	2 677	—	156	362	731	6 237	1 806
V	268	286	1 795	2 719	—	93	361	728	6 250	1 907
VI	268	286	1 850	2 794	—	127	364	630	6 504	2 134
VII	268	286	1 869	2 688	—	158	377	602	6 434	1 970
VIII	268	286	1 902	2 538	—	122	387	631	6 322	2 042

Vuoden ja kuukauden lopussa Vid utgången av At the end of	Vaadittaessa maksettavat sitoumukset Vid anfordran betalbara förbindelser Liabilities payable on demand						Määräaik. sitoumukset Tidsbundna förbindelser Term liabilities		Setelin- anto- olkeus Sedelut- givnings- rätt Right of note issue	Käytössä oleva sete- linanto- olkeus Utnyttjad sedelut- givnings- rätt Utilized right of note issue	Setelin- antovara Sedelut- givnings- reserv Unused right of note issue
	Ulkom. valuutta- tilit Utländska valuta- konton Foreign exchange accounts	Ulkom. markka- tilit Utländska mark- konton Mark accounts of holders abroad	Valtion shekkitilit Statens check- räkning Cheque account of the Treasury	Posti- pankin shekkitilit Post- bankens checkräkn. Cheque account of Posti- pankki	Yksityisten pankkien shekkitilit Privata bankernas checkräkn. Cheque account of private banks	Muu Övriga Others	Ulkomaiset Utländska Foreign	Kotimaiset Inhemska Finnish			
	D 11	D 12	D 13	D 14	D 15	D 16	D 17	D 18			
	1 000 000 mk										
1968	57	18	3	4	39	16	21	525	2 177	1 302	304
1969	81	12	4	4	10	13	8	300	1 933	1 422	876
1970	94	12	2	4	1	13	—	633	2 465	1 470	511
1971	297	30	2	2	9	18	—	905	3 276	1 838	1 438
1972	78	43	1	2	—	12	—	899	3 187	1 866	1 321
1973	80	81	1	1	—	26	—	2 214	3 599	2 085	1 514
1973 VIII	106	50	29	5	—	22	—	1 625	3 147	1 905	1 242
IX	127	49	50	199	—	23	—	1 717	3 096	2 221	875
X	117	52	49	320	—	19	—	1 712	3 165	2 240	925
XI	99	71	50	67	—	21	76	2 169	2 724	2 098	626
XII	80	67	2	2	—	27	—	2 214	3 599	2 085	1 514
1974 I	66	81	1	1	—	26	—	2 054	3 577	1 882	1 695
II	64	79	3	4	—	34	—	2 105	3 747	1 928	1 819
III	77	91	49	78	—	38	—	2 171	3 718	2 125	1 593
IV	120	76	51	80	—	26	—	2 196	3 716	2 159	1 557
V	122	81	5	3	—	23	—	2 225	3 751	2 142	1 609
VI	121	76	1	3	—	23	—	2 325	3 992	2 359	1 633
VII	102	87	48	43	—	21	—	2 319	4 000	2 272	1 728
VIII	224	81	4	3	—	2	—	2 067	4 044	2 377	1 667

b. Alin diskonttokorko 1949 1/7 — 1950 2/11 5 3/4 % 1954 1/12 — 1956 18/4 5 % 1962 30/3 — 1962 27/4 7 %  
 Lägsta diskontranta 1950 3/11 — 1951 15/12 7 3/4 % 1956 19/4 — 1959 28/2 6 1/2 % 1962 28/4 — 1973 30/6 6 %  
 Lowest discount rate 1951 16/12 — 1954 30/11 5 3/4 % 1959 1/3 — 1962 29/3 6 % 1973 1/7 — 7 1/2 %

Ks. huomautusosasto vuoden ensimmäisessä numerossa — Se notavdelningen i häfte 1 — See note section in the January issue

## 12. Rahalaitosten ottolainaus yleisöltä — Penninginrättningarnas inlåning från allmänheten — Deposits in banking establishments

Vuoden ja kuukauden lopussa Vid utgången av At the end of	Liikepankit (ml. OKO) Affärsbanker (inkl. ACA) Commercial banks (incl. OKO)			Siltä — Därav — Of which			Säästöpankit Sparbanker Savings banks			Osuuskauppojen säästökassat — Handelslagens sparkassar — *)	
	Talletukset Depositioner Deposits	Shekkitilit Check-räkningar Cheque accounts	Yhteensä Summa Total	Osuuspankkien Keskuspankki Oy Andelsbankernas Centralbank Ab Central Bank of the Co-operative Banks of Finland Ltd			Tallet. Depositioner Deposits	Shekkit. Check-räkningar Cheque accounts	Yhteensä Summa Total	SOK:n jäsenosuuksikaupat SOK:s medlems-handelslag *)	KK:n jäsenosuuksiliikkeet KK:s medlems-handelslag Co-operative Union
				Tallet. Depositioner Deposits	Shekkit. Check-räkningar Cheque accounts	Yhteensä Summa Total					
	1 000 000 mk										
	D 22	D 23	D 24	D 25	D 26	D 27	D 28	D 29	D 30	D 31	D 32
1968 ....	4 597.8	856.2	5 453.9	17.1	23.5	40.6	3 966.4	133.3	4 099.7	237.8	227.2
1969 ....	5 236.3	1 057.4	6 293.7	16.9	14.5	31.4	4 333.1	171.4	4 504.4	275.5	246.0
1970 ....	6 098.7	1 142.7	7 241.4	15.6	26.1	41.7	4 846.9	182.2	5 029.1	311.6	262.6
1971 ....	6 961.4	1 343.3	8 304.6	25.2	23.7	48.9	5 446.4	207.6	5 654.0	357.0	285.3
1972 ....	8 095.8	1 851.2	9 947.0	31.0	33.8	64.8	6 231.8	296.8	6 528.9	412.0	308.0
1973 ....	8 973.8	2 153.3	11 127.1	33.1	36.0	69.1	7 117.1	451.3	7 568.9	466.4	338.4
1973 III	8 197.1	1 649.4	9 846.5	31.2	32.2	63.4	6 412.9	278.7	6 691.6	429.2	314.8
IV	8 028.9	1 660.4	9 689.3	31.1	28.1	59.2	6 325.3	296.5	6 621.8	431.5	318.3
V	8 259.6	1 919.5	10 179.1	34.2	38.1	72.3	6 462.6	357.5	6 820.1	434.1	321.5
VI	8 345.6	1 816.1	10 161.7	34.9	33.8	68.7	6 490.8	275.2	6 766.0	438.1	318.0
VII	8 326.0	1 754.2	10 080.2	34.3	35.3	69.6	6 506.9	271.7	6 778.6	442.6	319.6
VIII	8 401.2	1 677.3	10 078.5	35.3	34.6	69.9	6 610.8	284.4	6 895.2	454.9	320.7
IX	8 442.8	1 630.7	10 073.5	35.0	47.4	82.4	6 689.7	293.2	6 982.9	454.9	329.1
X	8 524.6	1 690.5	10 215.1	33.1	42.7	75.8	6 756.3	301.2	7 057.5	453.8	329.4
XI	8 508.2	1 681.9	10 190.1	32.6	36.2	68.8	6 833.8	304.7	7 138.5	455.5	329.7
XII	8 973.8	2 153.3	11 127.1	33.1	36.0	69.1	7 117.1	451.3	7 568.4	466.4	338.4
1974 I	9 113.6	1 896.2	11 009.8				7 227.8	326.6	7 554.4	471.3	343.0
II	9 162.3	1 851.4	11 013.7				7 272.2	333.8	7 606.0	477.2	348.5
III	9 078.6	1 806.1	10 884.7				7 271.1	329.9	7 601.0	481.5	350.2
IV	9 081.0	1 893.1	10 974.1				7 272.6	332.3	7 604.9	482.3	351.0
										483.8	355.5

Vuoden ja kuukauden lopussa Vid utgången av At the end of	Osuuspankit Andelsbanker Co-operative banks			Postpankki Postbanken			Kalkklaan Inalles All banking establishments		
	Talletukset Depositioner Deposits	Shekkitilit Check-räkningar Cheque accounts	Yhteensä Summa Total	Talletukset Depositioner Deposits	Siltitilit Giro-räkningar Giro-accounts	Yhteensä Summa Total	Talletukset Depositioner Deposits	Shekkitilit Check-räkningar Cheque accounts	Yhteensä Summa Total
	1 000 000 mk								
	D 33	D 34	D 35	D 36	D 37	D 38	D 39	D 40	D 41
1968 ....	2 683.1	97.7	2 781.4	1 027.3	428.4	1 455.5	*) 12 739.8	*) 1 516.0	*) 14 255.8
1969 ....	3 021.6	144.8	3 166.4	1 116.0	520.3	1 636.8	*) 14 228.7	*) 1 894.7	*) 16 123.3
1970 ....	3 458.4	182.8	3 641.2	1 287.6	603.3	1 890.9	16 265.8	2 211.0	18 376.8
1971 ....	3 876.6	182.7	4 059.3	1 491.4	754.4	2 245.8	18 418.1	2 487.9	20 906.0
1972 ....	4 499.8	223.5	4 723.3	1 805.6	979.2	2 784.8	21 353.0	3 350.6	24 703.6
1973 ....	5 238.7	295.9	5 534.6	2 158.7	1 360.2	3 518.9	24 293.2	4 260.7	28 553.9
1973 III	4 672.3	204.2	4 876.4	1 869.7	989.5	2 859.2	21 894.2	3 121.8	25 016.0
IV	4 647.3	187.1	4 834.4	1 892.5	1 488.1	3 380.6	21 641.5	3 632.1	25 273.6
V	4 712.7	235.9	4 948.6	1 893.8	1 037.9	2 931.7	22 081.7	3 550.8	25 632.5
VI	4 699.2	201.1	4 900.3	1 926.3	1 092.5	3 018.8	22 213.9	3 384.9	25 598.8
VII	4 735.7	210.9	4 946.7	1 950.5	1 041.5	2 992.0	22 276.8	3 278.3	25 555.2
VIII	4 831.8	230.5	5 062.3	1 974.3	1 025.7	3 000.1	22 581.5	3 217.9	25 799.5
IX	4 924.3	231.6	5 155.9	1 994.5	1 098.0	3 092.5	22 835.2	3 253.5	26 088.7
X	5 013.2	242.7	5 255.9	2 017.6	932.0	2 949.6	23 094.9	3 166.4	26 261.3
XI	5 113.1	234.9	5 348.0	2 052.0	989.1	3 041.1	23 292.3	3 210.6	26 502.9
XII	5 238.7	295.9	5 534.6	2 158.7	1 360.2	3 518.9	24 293.2	4 260.7	28 553.9
1974 I	5 377.5	255.9	5 633.8	2 207.4	1 272.5	3 479.9	24 740.5	3 750.6	28 491.1
II	5 445.5	246.6	5 692.1	2 230.9	1 973.6	3 604.5	24 936.5	3 805.4	28 741.9
III	5 449.4	243.5	5 692.9	2 266.3	1 253.4	3 519.7	24 897.1	3 632.9	28 530.0
IV	5 510.5	256.7	5 767.2	2 268.9	1 229.2	3 498.1	24 966.3	3 711.3	28 677.6

Ks. huomautusosasto vuoden ensimmäisessä numerossa — Se notavdelningen i häfte 1 — See note section in the January issue.

\*) Consumers' co-operative savings funds — \*) Finnish Co-operative Wholesale Society — \*) Ml. kiinnitysluottopankit — Inkl. hypoteekbanker — Incl. mortgage banks.

13. Rahalaitosten antolainaus yleisölle — Penninginrättningarnas utlåning till allmänheten — Loans by banking establishments

Vuoden ja kuukauden lopussa Vid utgången av At the end of	Suomen Pankki Finlands Bank Bank of Finland			Lilkepankit (ml. OKO) Affärsbanker (inkl. ACA) Commercial banks (incl. OKO)				Klennittys- luotto- pankit Hypoteke- banker Mortgage banks	Säästöpankit Sparbanker Savings banks			
	Diskont. kotim. vekselit Diskont. inhemska växlar Inland bills discounted	Lainat Lån Loans	Yhteensä Summa Total	Vekselit Växlar Bills	Shekki- tilit Check- räkningar Cheque accounts	Muu lain- nananto Annan kredit- givning Other advances	Yhteensä Summa Total	Lainat Lån Loans	Vekselit Växlar Bills	Shekki- tilit Check- räkningar Cheque accounts	Muu lain- nananto Annan kredit- givning Other advances	Yhteensä Summa Total
	1 000 000 mk											
	D 42	D 43	D 44	D 45	D 46	D 47	D 48	D 49	D 50	D 51	D 52	D 53
1968 ....	211.3	103.0	314.3	1 660.8	371.3	3 833.4	5 865.5	1 053.0	224.5	57.8	3 166.1	3 448.4
1969 ....	198.9	118.6	317.7	1 700.9	462.7	4 728.6	6 892.2	1 290.4	259.9	57.7	3 485.1	3 802.8
1970 ....	136.6	146.3	282.8	1 812.4	519.9	5 631.2	7 963.5	1 454.0	335.9	66.6	3 939.7	4 342.1
1971 ....	121.0	219.0	340.0	2 107.1	545.0	6 581.6	9 233.7	1 799.1	364.9	80.0	4 350.7	4 795.6
1972 ....	43.6	272.2	315.7	1 902.0	558.5	8 206.8	10 667.3	2 374.4	441.3	83.7	4 980.6	5 505.6
1973 ....	58.2	303.9	362.1	2 411.8	670.6	10 210.7	13 293.1	2 696.4	541.2	100.8	5 853.5	6 495.5
1973 III	41.6	283.7	325.3	1 816.0	653.2	8 815.1	11 284.3	2 450.7	436.5	92.8	5 203.3	5 732.6
IV	42.9	286.7	329.6	2 077.1	740.0	9 022.6	11 839.6	2 490.1	442.5	88.7	5 298.3	5 829.5
V	47.8	290.8	338.6	2 039.7	594.8	9 170.7	11 805.2	2 486.8	437.7	86.0	5 352.7	5 876.4
VI	50.1	295.9	346.0	2 071.3	651.3	9 351.7	12 074.3	2 510.9	463.6	102.2	5 388.2	5 954.0
VII	50.7	290.9	341.7	2 142.6	681.7	9 413.7	12 238.0	2 547.8	468.1	99.3	5 438.3	6 005.7
VIII	51.8	290.1	341.9	2 214.6	701.6	9 503.1	12 419.3	2 565.5	479.0	98.5	5 519.0	6 096.5
IX	54.0	291.1	345.1	2 295.8	751.5	9 655.5	12 702.8	2 573.6	491.3	103.4	5 607.9	6 202.6
X	57.3	294.8	352.1	2 363.0	722.5	9 882.6	12 968.1	2 592.9	500.2	104.2	5 712.8	6 320.3
XI	60.1	295.1	355.2	2 400.9	718.5	10 043.4	13 162.8	2 629.6	511.8	107.6	5 794.8	6 414.2
XII	58.2	303.9	362.1	2 411.8	670.6	10 210.7	13 293.1	2 696.4	541.2	100.8	5 853.5	6 495.5
1974 I	63.9	294.7	358.6	2 340.0	681.0	10 365.6	13 386.6	2 741.2	549.0	111.5	5 949.3	6 609.8
II	64.3	294.8	359.1	2 316.3	679.0	10 451.5	13 446.8	2 770.1	556.9	115.6	6 025.4	6 697.9
III	71.6	287.2	358.8	2 338.4	722.8	10 534.0	13 595.2	2 827.4	563.9	117.8	6 089.9	6 771.6
IV	78.6	282.7	361.3	2 470.2	724.0	10 635.7	13 829.9	2 847.7	573.4	120.2	6 150.6	6 844.2

Vuoden ja kuukauden lopussa Vid utgången av At the end of	Osuuspankit Andelsbanker Co-operative banks				Postipankki <sup>1)</sup> Postbanken <sup>1)</sup>			Kaikkiaan Inalles All banking establishments				
	Vekselit Växlar Bills	Shekki- tilit Check- räkning. Cheque accounts	Muu lain- nananto Annan kredit- givning Other advances	Yh- teensä Summa Total	Vekselit Växlar Bills	Siirto- tilit Giro- konton Giro accounts	Muu lain- nananto Annan kredit- givning Other advances	Yhteensä Summa Total	Vekselit Växlar Bills	Shekki- tilit Check- räkning. Cheque accounts	Muu lain- nananto Annan kredit- givning Other advances	Yhteensä Summa Total
	1 000 000 mk											
	D 54	D 55	D 56	D 57	D 58	D 59	D 60	D 61	D 62	D 63	D 64	D 65
1968 ....	256.3	59.1	2 285.1	2 600.5	—	11.3	912.8	927.9	2 352.9	503.3	11 353.4	14 209.6
1969 ....	321.8	61.1	2 539.2	2 922.1	—	15.1	1 028.5	1 039.8	2 481.5	592.9	13 190.6	16 265.0
1970 ....	399.2	64.8	2 939.8	3 403.8	1.8	31.5	1 308.6	1 341.9	2 685.9	682.8	15 419.4	18 788.1
1971 ....	415.9	88.1	3 330.0	3 834.0	17.1	56.1	1 673.4	1 746.6	3 026.0	769.2	17 953.8	21 749.0
1972 ....	488.3	102.1	3 891.8	4 482.2	33.9	55.0	2 155.9	2 244.8	2 909.0	799.2	21 881.7	25 590.0
1973 ....	592.4	114.9	4 595.2	5 302.5	98.7	85.5	3 214.4	3 398.6	3 702.3	971.8	26 874.1	31 548.2
1973 III	476.4	107.6	4 042.6	4 626.6	34.4	79.5	2 424.4	2 538.3	2 804.9	933.1	23 219.8	26 957.8
IV	478.4	109.0	4 093.6	4 681.0	37.7	60.5	2 550.2	2 648.4	3 035.7	998.2	23 741.4	27 818.2
V	472.2	110.2	4 147.8	4 730.2	43.1	78.8	2 655.5	2 777.4	3 040.5	869.8	24 104.3	28 014.6
VI	487.6	118.1	4 182.6	4 788.3	48.6	65.4	2 676.3	2 790.3	3 121.2	937.0	24 405.6	28 463.8
VII	495.1	106.5	4 232.3	4 833.9	57.1	72.3	2 725.2	2 854.7	3 213.6	959.8	24 648.2	28 821.8
VIII	501.4	105.5	4 301.3	4 908.2	56.9	70.9	2 787.3	2 915.1	3 303.7	976.5	24 966.3	29 246.5
IX	516.8	113.6	4 379.1	5 009.5	62.0	92.1	2 869.7	3 023.8	3 419.9	1 060.6	25 376.9	29 857.4
X	536.6	112.0	4 467.9	5 116.5	66.0	89.7	3 017.5	3 173.2	3 523.1	1 028.4	25 971.5	30 523.0
XI	553.3	112.7	4 543.2	5 209.2	68.9	84.5	3 131.5	3 284.9	3 595.0	1 023.3	26 437.6	31 055.9
XII	592.4	114.9	4 595.2	5 302.5	98.7	85.5	3 214.4	3 398.6	3 702.3	971.8	26 874.1	31 548.2
1974 I	596.6	118.0	4 646.8	5 361.4	99.3	102.7	3 368.9	3 570.9	3 648.8	1 013.2	27 366.5	32 028.5
II	614.2	123.0	4 707.0	5 444.2	110.2	99.1	3 455.4	3 664.7	3 661.9	1 016.7	27 704.2	32 382.8
III	617.7	126.9	4 770.0	5 514.6	112.7	102.8	3 525.4	3 740.9	3 704.3	1 070.3	28 033.9	32 808.5
IV	621.1	124.7	4 828.6	5 574.4	132.4	103.2	3 654.9	3 890.5	3 797.1	1 072.1	28 400.2	33 348.0

Ks. huomautusosasto vuoden ensimmäisessä numerossa — Se notavdelningen i häfte 1 — See note section in the January issue.

<sup>1)</sup> Sarja uusittu poistamalla yksityiset obligaatit ja lisäämällä lyhytaikaiset sijoitukset — Serien förnyats med exkludering privata obligationer och inkludering kortfristiga investeringar.

## 14. Suomen Pankin avista myyntikurssit — Finlands Banks avista försäljningskurser — Avista rates of exchange of the Bank of Finland

Päivä- määrä Datum	New York (1 \$)	Mont- real (1 C\$)	Lontoo London (1 £)	Tuk- holma Stock- holm (100 Skr)	Oulo (100 Nkr)	Köpen- hamina Köpen- hamn Copen- hagen (100DKr)	Frank- furt a/M. (100 DM)	Amster- dam (100 Fl)	Bryssel Brussels (100 Bfr)	Zü- rich (100 Sfr)	Parisi Paris (100 FF)	Rooma Roma (100 Lit)	Wien Vien- na (100 Sch)	Lissa- bon Lisbon (100 Eac.)	Moskova Moskva Moscor (Clear- ing 1 Rbl)
	D 66	D 67	D 68	D 69	D 70	D 71	D 72	D 73	D 74	D 75	D 76	D 77	D 78	D 79	D 80
1968 31/12	4.187	3.902	9.985	80.95	58.63	55.86	104.70	116.07	8.360	97.40	84.60	0.6710	16.22	14.65	4.6799
1969 31/12	4.197	3.909	10.075	81.25	58.82	56.07	113.78	115.70	8.455	97.20	75.45	0.6690	16.27	14.81	4.6799
1970 31/12	4.176	4.135	9.995	80.90	58.55	55.78	114.60	116.12	8.405	96.90	75.65	0.6700	16.18	14.64	4.6799
1971 31/12	4.152	4.148	10.605	85.40	61.95	58.80	127.15	127.85	9.270	106.00	79.70	0.6995	17.55	15.35	4.960
1972 31/12	4.178	4.200	9.815	88.15	62.95	61.05	130.57	129.35	9.470	110.82	81.75	0.7172	18.06	15.60	4.960
1973 31/12	3.854	3.870	8.940	84.20	67.35	61.50	142.70	136.70	9.350	118.80	81.95	0.6370	19.52	15.10	5.120
1973 30/4	3.888	3.877	9.680	86.00	65.60	62.40	137.20	131.35	9.660	120.15	85.30	0.6580	18.80	15.40	5.241
31/5	3.840	3.855	9.875	90.00	68.20	64.00	142.60	136.20	10.010	124.60	88.50	0.6600	19.40	15.90	5.241
29/6	3.660	3.670	9.465	—	—	—	—	—	—	—	—	—	—	—	5.083
31/7	3.640	3.641	9.090	89.65	68.10	65.65	155.10	139.80	10.200	127.50	88.10	0.6200	21.10	16.40	5.083
31/8	3.706	3.688	9.105	88.00	66.35	64.05	151.10	138.30	9.875	122.60	86.00	0.6560	20.50	15.90	5.211
29/9	3.718	3.701	8.980	88.60	67.30	65.20	154.20	147.05	10.150	123.05	88.10	0.6600	20.80	16.00	5.153
31/10	3.686	3.697	8.990	88.30	66.60	64.75	150.90	145.00	10.000	119.20	87.30	0.6470	20.38	15.85	5.203
30/11	3.792	3.795	8.900	86.05	67.75	61.90	145.15	138.00	9.600	118.50	84.55	0.6290	19.65	15.35	5.033
31/12	3.854	3.870	8.940	84.20	67.35	61.50	142.70	136.70	9.350	118.80	81.95	0.6370	19.52	15.10	5.120
1974 31/1	3.975	4.020	9.000	83.20	66.70	60.15	142.80	136.20	9.370	120.90	77.80	0.6020	19.35	14.95	5.183
28/2	3.880	4.010	8.960	83.90	68.40	61.90	145.50	139.25	9.610	124.30	80.85	0.6010	19.85	15.33	4.937
29/3	3.740	3.850	9.010	85.10	68.40	62.00	149.00	140.00	9.670	124.70	78.90	0.6050	20.05	15.30	4.980
30/4	3.670	3.825	8.940	86.20	69.10	62.50	150.50	142.00	9.850	126.10	75.60	0.5810	20.30	15.50	4.934
31/5	3.715	3.865	8.910	86.05	68.70	63.10	147.70	140.55	9.810	125.00	76.10	0.5780	20.60	15.10	4.980
28/6	3.630	3.745	8.700	83.25	67.00	60.70	143.00	137.75	9.660	121.40	75.20	0.5640	20.02	14.75	4.980
31/7	3.710	3.790	8.820	85.00	68.70	62.40	143.60	140.70	9.720	124.80	79.00	0.5800	20.20	14.80	4.900
30/8	3.805	3.860	8.816	85.10	68.50	62.20	142.95	140.25	9.680	126.75	79.10	0.5770	20.20	14.82	5.024

15. Kotimainen clearingliike  
Inhemska clearingörrelse  
Domestic clearing accounts

Vuosi ja kuukausi År och månad Year and month	Postivekselit, shekit ja siirtomääräykset Postremissväxlar, checker och kontokreditöringar Bankers' drafts, cheques and transfer orders	
	Luku Antal 1 000 No.	Määrä Belopp Total sum Milj. mk
	D 81	D 82
1968 .....	14 426	42 061
1969 .....	17 778	47 676
1970 .....	21 117	58 235
1971 .....	24 040	66 090
1972 .....	26 490	78 457
1973 .....	28 789	98 401
1973 IV ..	2 297	7 698
V ..	2 084	6 686
VI ..	2 306	7 952
VII ..	2 406	8 201
VIII ..	2 503	8 045
IX ..	2 333	8 222
X ..	2 784	9 936
XI ..	2 614	9 209
XII ..	2 420	9 489
1974 I ..	2 597	9 709
II ..	2 374	9 122
III ..	2 530	10 047
IV ..	2 607	10 241
V ..	2 809	10 952
VI ..	2 529	10 196
VII ..	2 866	11 604
VIII ..	2 619	1 358

16. Postisiirtoliike  
Postgironörrelsen  
Post-office giro accounts

Siirtotilit Girokonton Giro accounts	Tilitapahtumat (panot ja otot) Transaktioner (in- och utbetalningar) Transactions (deposits and withdrawals)	
	Luku Antal No.	Määrä Belopp Total sum Milj. mk
	D 83	D 84
1968 .....	116 202	776
1969 .....	117 661	939
1970 .....	118 712	1 008
1971 .....	120 532	1 291
1972 .....	121 713	1 651
1973 .....	124 619	2 012
1973 IV ..	122 136	2 234
V ..	122 862	2 234
VI ..	123 177	1 702
VII ..	123 225	1 708
VIII ..	123 472	1 708
IX ..	123 898	1 688
X ..	124 229	1 613
XI ..	124 468	1 708
XII ..	124 619	2 012
1974 I ..	124 742	1 782
II ..	124 763	2 015
III ..	124 780	1 801
IV ..	124 942	1 857
V ..	125 239	1 830
VI ..	125 502	1 878
VII ..	125 662	1 949
VIII ..	125 894	1 766
1968 .....	83 416	165 161
1969 .....	88 051	172 316
1970 .....	93 140	192 993
1971 .....	98 809	218 652
1972 .....	109 231	256 280
1973 .....	120 209	330 208
1973 IV ..	9 320	24 954
V ..	10 516	31 650
VI ..	8 591	24 729
VII ..	8 875	26 872
VIII ..	8 754	26 482
IX ..	8 679	25 343
X ..	11 092	29 562
XI ..	10 870	29 471
XII ..	12 562	39 019
1974 I ..	10 788	30 270
II ..	11 499	30 475
III ..	11 711	31 669
IV ..	10 374	31 627
V ..	10 994	33 893
VI ..	9 947	32 348
VII ..	10 013	38 976
VIII ..	9 119	34 485

17. Protestoidut vekselit ja  
tratat — Protesterade väx-  
lar och trattor  
Protested bills of exchange  
and drafts

Vekselit Växlar Bills of exchange	Tratat Trattor Drafts	Yhteensä Summa Total	
			1 000 mk
			D 87
1968 .....	9 167	7 934	17 102
1969 .....	8 660	7 079	15 739
1970 .....	10 659	7 974	18 633
1971 .....	12 976	11 777	24 754
1972 .....	10 532	8 780	19 313
1973 .....	*10 094	* 8 398	*18 491
1973 IV ..	896.6	675.1	1 571.7
V ..	288.8	321.5	610.3
VI ..	666.2	697.3	1 363.5
VII ..	1 102.0	723.6	1 825.6
VIII ..	1 915.3	679.6	2 594.9
IX ..	614.0	835.4	1 449.5
X ..	976.4	964.3	1 940.7
XI ..	779.2	887.6	1 666.8
XII ..	* 907.6	* 860.4	* 1 768.0
1974 I ..	* 735.2	* 898.1	* 1 633.3
II ..	* 870.5	* 957.6	* 1 828.1
III ..	* 701.9	* 831.4	* 1 533.4
IV ..	* 866.3	* 1 091.1	* 1 957.4
V ..	* 958.4	* 1 044.7	* 2 003.1
VI ..	* 559.0	* 1 787.5	* 2 346.5
VII ..	* 1 085.6	* 714.0	* 1 799.5
VIII ..	* 438.7	* 554.4	* 993.1

Ks. huomautusosasto vuoden ensimmäisessä numerossa — Se notavdelningen i häfte 1 — See note section in the January issue.

<sup>1)</sup> Kaupallinen kurssi — Kommerciell kurs — Commercial rate. — <sup>2)</sup> Ei-kaupallinen kurssi — Okommerciell kurs — Financial rate 1973: III 85.70, VII 87.00, VIII 84.90, IX 86.35, X 85.00, XI 81.00, XII 79.10 — <sup>3)</sup> Ei-kaupallinen kurssi — Okommerciell kurs — Financial rate 1973: III 9.40, IV 9.880, VII 10.00, VIII 9.775, X 9.995, XI 9.540, XII 9.360; 1974: I 9.300, II 9.560, III 9.480, IV 9.590, V 9.450, VI 9.210, VII 9.550, VIII 9.480 — <sup>4)</sup> Ei-kaupallinen kurssi — Okommerciell kurs — Financial rate 1973: III 0.590, 0.6500, VII 0.5850, VIII 0.6330, IX 0.8320.

## KAUSIPUHDISTETTUA SARJOJA

Seuraavilla sivuilla julkaistaan aikasarjoja, jotka on puhdistettu kausivaihteluista ja eräät myös kalenterivaihteluista. Niiden tarkoituksena on helpottaa taloudellisten muutosten ja suhdannevaihteluiden seuraamista. Kausivaihteluista puhdistettujen sarjojen avulla suhdannemuutokset voidaan havaita noin puoli vuotta aikaisemmin kuin puhdistamattomista sarjoista. Kausivaihtelun puhdistamisen tarkoituksena on poistaa sarjoista eri kuukausille ja vuosineljänneksille ominaiset vaihtelut, jotka peittämällä kehityssuunnan vaikeuttavat sarjojen analysointia. Sarjat ovat osa Suomen Pankin «Suunta ja suhdanne»-julkaisun aineistosta. Mainituksa julkaisussa on tietojen lähteet ja niiden käsittely selvitetty yksityiskohtaisesti.

Tilastosarjat on puhdistettu muuttuvasta, keskimääräisestä kausivaihtelusta ja osa sarjoista lisäksi kalenterista aiheutuvista työpäivävaihteluista. Kausivaihteluiden analyysiin on käytetty Suomen Pankin soveltaa liukuvien keskiarvojen laskentamenetelmää. Eräiden sarjojen osalta kausivaihteluiden analyysi on tehty regressiomenetelmällä, jolla on voitu arvioida kalenterivaihtelut ja kausivaihtelun tasosiirtymät. Menetelmät on selostettu valtiotieteen tohtori Pertti Kukkonen teoksessa «Analysis of Seasonal and Other Short-term Variations with Applications to Finnish Economic Time Series», Suomen Pankin taloustieteellisen tutkimuslaitoksen julkaisusarja B: 28.

Kalenterivaihteluiden puhdistamisella on pienennetty eräiden sarjojen jäljellä olevia vaihteluja, mikä auttaa kehityssuunnan selvittämisessä. Muutamien kuukausisarjojen suuria satunnaisia vaihteluita on edelleen tasoitettu laskemalla kolmen kuukauden liukuva keskiarvo (jonka symbolina on ▲).

Kausivaihteluista puhdistetut sarjat lasketaan uudelleen kerran vuodessa uusien havaintojen lisäämisen jälkeen. Tällöin ne muuttuvat hieman viimeisten lukujen osalta. Myös puhdistamattomien tietojen korjaukset, muun muassa tuotantotilastojen tasotarkistukset vuositilastojen valmistuttua, aiheuttavat korjauksia sarjoissa. Nämä korjaukset eivät kuitenkaan vaikuta olennaisesti siihen kuvaan, mikä sarjojen perusteella voidaan muodostaa taloudellisten muuttujien kehityssuunnista. Kausi- ja kalenterivaihteluiden puhdistaminen vaikuttaa jonkin verran sarjojen vuositasoon, joka ei kaikkien puhdistettujen sarjojen kohdalla vastaa Tilastokatsauksissa julkaistujen sarjojen vuositasoa.

## SÄSONGUTJÄMNAD SERIER

På följande sidor publiceras tidsserier ur vilka säsongvariationerna (ur vissa även kalendervariationerna) utrensats. Avsikten är att göra det lättare att följa ekonomiska förändringar och konjunkturväxlingar. Med hjälp av de säsongutjämnade serierna kan konjunkturförändringar konstateras c. ett halvt år tidigare än med icke utjämnade serier. Avsikten med utrensningen är ju att ur serierna eliminera de variationer vilka är typiska för olika månader och kvartal, (vilka gör det svårare att analysera serierna genom att de döljer utvecklingstrenden). Serierna omfattar en del av materialet i Finlands Banks publikation «Suunta ja suhdanne». I nämnda publikation har uppgifternas källor och behandlingen av dem utförligt beskrivits.

Ur serierna har, föränderliga genomsnittliga säsongvariationer utrensats och en del av serierna har dessutom utjämnats genom att eliminera sådana variationer i antalet arbetsdagar vilka beror på kalendern. Vid analysen av säsongvariationerna har den beräkningsmetod av glidande medeltal använts som Finlands Bank tillämpar. För vissa serier har säsongvariationerna analyserats genom regressionsanalys, som har gett en bas för uppskattning av kalendervariationer och nivåförskjutningar i säsongvariationerna. Metoderna har redovisats av pol. dr Pertti Kukkonen i «Analysis of Seasonal and Other Short-term Variations with Applications to Finnish Economic Time Series», Finlands Banks institut för ekonomisk forskning, publikationsserie B: 28.

Genom att utjämna kalendervariationerna i vissa serier har man ännu minskat de återstående variationerna, vilket underlättar utredandet av utvecklingstrenderna. För vissa månadsserier har stora slumpmässiga variationer ytterligare utjämnats genom att uträkna ett glidande medeltal för tre månader (vars symbol är ▲).

De säsongutjämnade serierna uträknas på nytt en gång per år efter det nya observationer gjorts. Härvid förändras de sista talen något. Även justeringarna i de utjämnade uppgifterna, bl.a. revisionen av produktionsstatistikens nivå efter det årsstatistiken färdigställts, orsakar korrigeringar i serierna. Dessa rättelser påverkar dock inte väsentligt den uppfattning serierna ger av de ekonomiska variabelernas utveckling. Utjämnningen av säsong- och kalendervariationerna påverkar i någon mån seriernas årsnivå, som inte i alla utjämnade serier överensstämmer med årsnivån för de serier som publiceras i Statistiska översikter.

## SUMMARY

*The seasonally adjusted series form a part of the material in «Economic Indicators for Finland» published by the Bank of Finland. The sources of information and processing of data are explained in detail in that publication.*

## V. Kausipuhdistettuja sarjoja — Säsongutjämnade serier — Seasonally adjusted series

▲ — 3 kuukauden liukuva keskiarvo — Tre månaders glidande medelvärde — 3-month moving averages.

Vuosi ja kuukausi År och månad Year and month	Tuotannon volyymit — Produktionsvolym — Volume of production											
	Meljereiden vastaan- ottama maito Milk received by dairies	Markkinahakkaut Marknadsverklningar Commercial fattings	Koko teollisuus Hels Industry Total industry	Puuteollisuus Träindustri Wood industries	Paperiteollisuus Pappersindustri Paper industries	Metalliteollisuus Metallindustri Manuf. of metal and metal prod.	Savi-, lasi-, yms. teoll. Ler-, glas- o.d. ind. Manuf. of non-metallic mineral prod.	Kemian teollisuus Kemisk industri Manuf. of chemicals and chemical prod.	Elintarvike- yms. teoll. Livsmedels- o.d. ind. Food, beverage and tobacco manuf.	Textiilitöollisuus Textilindustri Manuf. of textiles	Kemika-, väestus- ja ompeluteollisuus Skö-, konfektions- och bämnadsindustri Footwear, clothing etc.	Sähkö, kaasu ja vesi El. gas och vattenverk Electricity, gas, water and sanitary
	1 000 000 l	1 000 k-m <sup>3</sup> 1 000 m <sup>3</sup> f	1964 = 100									
	V 1	V 2	V 3	V 4	V 5	V 6	V 7	V 8	V 9	V 10	V 11	V 12
1969.....	2 946	34 841	140	119	132	135	158	156	137	131	135	151
XII ..	248	3 227	149	126	142	147	185	176	143	132	144	162
1970.....	2 803	40 160	154	119	139	166	195	182	142	136	133	172
I ..	242	3 266	151	128	138	150	180	170	142	130	145	167
II ..	236	3 159	151	117	136	152	191	190	142	135	139	169
III ..	237	3 147	149	118	136	154	179	176	145	136	139	170
IV ..	234	3 119	155	113	137	166	195	175	144	138	137	169
V ..	230	3 283	156	117	138	174	199	181	142	140	134	172
VI ..	232	3 414	154	109	142	164	188	189	141	132	131	173
VII ..	229	3 462	159	124	156	179	200	182	141	135	129	172
VIII ..	237	3 422	158	123	144	175	200	183	142	135	130	173
IX ..	234	3 380	156	124	142	166	201	178	141	141	127	172
X ..	234	3 442	152	119	133	168	204	184	140	136	130	174
XI ..	228	3 522	155	119	137	170	204	190	142	135	126	177
XII ..	230	3 544	157	120	134	171	200	189	144	135	131	177
1971.....	2 797	37 212	157	121	139	169	206	212	144	141	136	180
I ..	226	3 480	161	127	138	182	240	201	148	138	133	174
II ..	227	3 304	<sup>1)</sup> 131	122	136	<sup>1)</sup> 73	224	197	146	135	139	170
III ..	231	3 110	<sup>1)</sup> 121	114	138	<sup>1)</sup> 50	175	186	146	135	139	171
IV ..	231	3 009	161	125	139	180	180	176	144	133	134	176
V ..	231	3 131	162	117	140	188	210	218	146	137	135	180
VI ..	231	3 311	166	133	132	193	201	214	144	144	137	182
VII ..	237	3 326	162	112	136	217	211	214	144	143	142	181
VIII ..	234	3 205	164	121	142	190	225	217	144	145	138	181
IX ..	234	3 032	166	121	143	188	206	229	143	140	135	183
X ..	232	2 946	164	127	139	193	211	222	139	145	133	186
XI ..	243	2 749	162	122	143	186	202	215	137	145	135	190
XII ..	240	2 609	162	114	139	188	196	211	144	147	136	189
1972.....	2 796	31 982	175	128	152	196	216	246	157	150	158	200
I ..	240	2 571	169	120	147	194	199	231	149	148	140	193
II ..	245	2 680	170	123	148	190	197	234	157	150	145	196
III ..	235	2 719	172	127	147	194	201	247	154	150	146	201
IV ..	238	2 743	172	128	145	193	204	232	157	153	147	199
V ..	239	2 703	175	134	146	197	206	238	155	152	147	198
VI ..	234	2 639	174	131	156	187	219	256	157	143	154	157
VII ..	230	2 617	166	112	154	197	<sup>1)</sup> 152	210	157	150	159	200
VIII ..	234	2 624	176	128	149	191	231	256	156	149	168	201
IX ..	232	2 707	177	135	151	198	235	246	158	153	168	203
X ..	228	2 667	182	131	162	198	242	269	160	150	172	204
XI ..	221	2 644	182	131	160	199	253	265	163	140	177	205
XII ..	220	2 668	187	138	164	215	258	270	158	146	176	206
1973.....	2 734	31 559	181	137	164	198	236	256	164	147	156	204
I ..	222	2 623	171	129	158	180	252	249	157	145	174	205
II ..	218	2 565	182	133	160	198	252	249	157	146	166	203
III ..	223	2 575	180	134	160	193	255	255	161	146	161	201
IV ..	223	2 555	178	127	157	194	252	252	160	143	150	202
V ..	224	2 453	174	124	165	192	<sup>1)</sup> 183	240	158	147	148	201
VI ..	230	2 402	177	129	161	197	<sup>1)</sup> 149	245	158	179	136	199
VII ..	230	2 504	173	121	169	174	242	242	162	178	143	198
VIII ..	232	2 650	183	135	166	205	245	252	165	163	151	198
IX ..	226	2 770	188	151	174	210	235	310	168	125	167	203
X ..	235	2 904	186	149	170	208	245	262	168	126	167	209
XI ..	237	2 842	189	158	170	214	269	266	173	129	155	214
XII ..	234	2 716	187	159	163	215	249	248	176	137	154	213
1974.....												
I ..	236	2 479	178	142	167	186	259	245	178	138	157	208
II ..	232	2 358	184	152	164	197	254	240	173	138	159	203
III ..	233	2 268	181	146	162	202	252	275	172	136	150	198
IV ..	237		181	141	148	207	265	245	166	136	140	199
V ..	232		178	129	161	190	255	244				
VI ..												
VII ..												

Ks. huomautusosasto vuoden ensimmäisessä numerossa — Se notavdelningen i häfte 1 — See note section in the January issue.

<sup>1)</sup> Iakon vaikutus näkyvässä — Inverkan av strejk — Affected by strike.



## V. Kausipuhdistettuja sarjoja — Säsongutjämnade serier — Seasonally adjusted series

Vuosi ja neljännes År och kvartal Year and quarter	Keskeneräiset rakennukset Halvfärdiga byggnader Work in progress			Myönnetty rakennuslupa Beviljade byggnadstillstånd Granted building permits			Valmistuneet rakennukset Färdigställda byggnader Completed buildings			Vienti Export Exports	Tuonti Imports Imports	Kauppaseen ylijäämä tai vajaus Handelsbalansens överskott eller underskott Trade balance	Viennin volyymi työpäivää kohti Exportvolym per arbetsdag Export volume per working day				
	1 000 000 m <sup>3</sup>			1 000 000 mk			1962 = 100										
	V 25	V 26	V 27	V 28	V 29	V 30	V 31	V 32	V 33				V 34	V 35			
	1969 .....	35.98	38.67	31.79	8 345	8 505	— 160	167	118				158	206	225		
1970 .....	39.04	41.37	38.18	9 687	11 072	— 1 387	176	122	161	215	263						
1971 .....	37.56	42.43	39.11	9 889	11 734	— 1 848	170	122	151	196	273						
I .....	36.45	10.04	9.14	<sup>1)</sup> 2 305	2 678	— 374	<sup>1)</sup> 164	118	153	<sup>1)</sup> 176	258						
II .....	36.74	10.81	10.51	<sup>1)</sup> 2 344	2 829	— 486	<sup>1)</sup> 159	129	149	<sup>1)</sup> 141	263						
III .....	28.90	11.12	9.71	2 549	3 019	— 470	177	116	144	258	277						
IV .....	38.18	10.37	9.75	2 691	3 208	— 518	181	127	157	209	293						
1972 .....	39.07	48.14	41.10	12 082	13 114	— 1 032	197	131	171	245	319						
I .....	38.22	10.90	10.53	2 971	3 089	— 125	200	129	168	291	294						
II .....	38.20	10.86	10.53	2 975	3 343	— 367	193	128	162	244	320						
III .....	38.96	11.71	9.99	3 049	3 338	— 290	198	130	174	243	341						
IV .....	40.90	14.67	10.15	3 087	3 337	— 250	196	139	178	203	321						
1973 .....	47.80	55.58	40.36	14 727	16 582	— 1 855	206	142	189	240	317						
I .....	43.19	15.41	10.77	3 365	4 049	— 684	204	159	182	222	331						
II .....	47.21	13.84	8.93	3 402	3 918	— 516	204	127	179	270	307						
III .....	49.23	14.24	10.30	3 807	4 280	— 473	206	144	204	210	298						
IV .....	51.57	12.09	10.36	4 153	4 335	— 182	212	136	191	256	331						
1974 I .....		14.70		4 648	5 917	— 1 268		222									
II .....				5 569	6 310	— 741											

Vuosi ja neljännes År och kvartal Year and quarter	Tuonnin volyymi työpäivää kohti Importvolym per arbetsdag Volume of imports per working day						Bruttokansantuotteen volyymi työpäivää kohti Inhemäsk bruttoprodukten volym per arbetsdag Volume of gross domestic product per working day													
	Koko tuonti Total imports				Bruttokansantuote (SNA) Inhemäsk bruttoprodukt (SNA) Gross domestic product (SNA)		Bruttokansantuote Inhemäsk bruttoprodukt Gross domestic product		Maatalous Jordbruk Agriculture		Metallisuus Slagsbruk Forestry		Talonrakennustointinta Husbyggnadsverksamhet Construction of buildings		Maa- ja vesirakentaminen Jord- och vattenbyggnadsverksamhet Other construction		Liikenne Sannfärdsel Transport and communications		Kauppa, pankit ja vakuutus Handel, banker och försäkring Commerce, banking and insurance	
	1962 = 100						1 000 000 mk		1964 = 100											
	V 36	V 37	V 38	V 39	V 40	V 41	V 42	V 43	V 44	V 45	V 46	V 47	V 48							
1969 .....	159	166	133	186	39 008	16 414	124	95	101	123	105	123	124							
1970 .....	191	189	160	218	43 590	18 517	132	95	116	138	98	132	132							
1971 .....	189	180	170	216	47 665	17 872	136	97	106	136	99	134	140							
I .....	181	175	167	206	11 131	4 959	<sup>1)</sup> 128	92	113	128	95	132	136							
II .....	182	167	168	199	11 847	5 096	<sup>1)</sup> 139	102	108	140	99	134	144							
III .....	194	186	164	231	12 100	5 285	138	94	111	136	101	135	140							
IV .....	199	194	181	226	12 587	5 532	137	99	91	143	100	134	140							
1972 .....	196	189	160	250	55 276	24 208	145	95	196	149	102	144	155							
I .....	189	187	157	231	13 090	5 644	142	96	95	147	102	140	151							
II .....	203	192	171	252	13 470	5 982	144	99	96	155	103	142	149							
III .....	197	186	159	254	13 970	6 206	145	97	97	143	101	145	157							
IV .....	196	188	152	260	14 746	6 376	149	89	95	150	104	150	163							
1973 .....	225	213	190	296	66 147	28 606	153	92	95	156	101	154	168							
I .....	235	224	195	316	15 314	6 626	148	87	90	160	102	152	162							
II .....	217	211	182	297	15 671	6 963	150	86	94	151	98	148	164							
III .....	228	217	201	287	16 832	7 407	154	94	99	157	103	155	170							
IV .....	221	201	181	284	18 330	7 610	156	99	97	154	101	160	175							
1974 I .....	250				18 608	7 798	156	89	92	173	106	162	157							

Ks. huomautusosasto vuoden ensimmäisessä numerossa — Se notavdelningen i häfte 1 — See note section in the January issue.

<sup>1)</sup> Lakon vaikutus näkyvissä — Inverkan av strejk — Affected by strikes.

18. Helsingin Arvopaperipörssi — Helsingfors Fondbörs — Helsinki Stock Exchange

Vuosi ja kuukausi År och månad Year and month	Myynti — Försäljning — Sales					Osakeindeksi — Aktieindex Share index 1970 = 100				
	Osakkeet Aktier Shares	Merkintä- oikeudet Tecknings- rätter Subscription rights	Deben- tuurit Deben- turerna Debentures	Obli- gaatiot Obliga- tioner Bonds	Yh- teensä Summa Total	Pankit Banker Banks	Teoli- suus In- dustri Industry	Kauppa- ym. Handel o.a. Trade etc.	Yleis- indeksi Gene- ral- index General index	
										(19.6)
	1 000 mk									
D 90	D 91	D 92	D 93	D 94	D 95	D 96	D 97	D 98		
1969	36 751	5 337	3 278	8 341	53 707	94	86	..	87	
1970	53 159	9 243	1 925	12 943	77 271	100	100	100	100	
1971	66 109	5 641	2 396	18 345	92 493	112	113	113	113	
1972	109 465	36 539	4 389	16 500	166 893	181	150	157	157	
1973	204 003	61 373	6 168	19 496	291 040	370	234	221	259	
1973	IV	12 744	9 274	514	1 591	24 122	355	228	228	253
	V	8 369	5 537	312	2 123	16 341	351	224	204	247
	VI	11 523	13 359	376	1 741	26 998	358	221	208	247
	VII	10 198	739	365	916	12 219	385	220	210	251
	VIII	14 180	969	431	1 422	17 002	408	229	225	264
	IX	18 834	731	435	1 709	21 710	432	247	240	282
	X	22 981	3 535	524	2 377	29 417	446	267	241	299
	XI	17 296	1 969	488	1 344	21 098	424	258	230	288
	XII	14 440	4 147	362	718	19 719	386	246	211	270
1974	I	19 027	4 509	559	1 771	25 865	408	246	208	274
	II	16 114	2 630	298	1 834	20 878	405	237	205	267
	III	15 536	2 530	332	1 351	19 749	389	237	196	263
	IV	11 289	3 177	371	1 640	16 477	373	238	193	260
	V	14 053	8 219	388	1 547	24 207	355	230	185	250
	VI	9 178	2 637	129	1 056	13 000	339	229	182	246
	VII	8 590	9	93	819	9 511	350	233	183	251
	VIII	8 990	1 430	106	1 095	11 536	356	229	182	249

19. Henkivakuutusyhtiöiden hankinta — Livförsäkringsbolagens nyanskaffning  
Life insurance policies

Uusia vakuutuksia — Nya försäkringar — Policies granted				Koko vakuutus- kannan maksu- tulo — Hela försäkrings- beståndets premielin- komster — *)	
Luku Antal Number	Vakuutus- summa Försäkrings- bestånd Sums assured	Maksutulo <sup>1)</sup> Premie- inkomster <sup>1)</sup> Premium income <sup>1)</sup>	1 000 000 mk		
D 99	D 100	D 101	D 102		
104 903	1 309.0	—	—		
97 208	1 315.0	—	—		
95 420	1 389.0	—	—		
82 026	1 390.2	16 527	..		
77 583	1 520.6	22 285	..		
1973	IV	9 650	204.0	2 764	15 315
	V	6 079	130.6	1 943	17 591
	VI	4 035	86.7	1 381	15 263
	VII	2 033	46.0	887	13 509
	VIII	3 689	73.1	1 044	14 932
	IX	4 817	95.2	1 396	16 864
	X	5 845	120.7	1 858	20 050
	XI	5 660	120.9	2 029	16 267
	XII	4 782	105.4	1 918	..
1974	I	5 813	116.8	2 226	14 994
	II	5 592	118.9	2 069	18 486
	III	5 903	122.7	2 046	21 256
	IV	4 790	103.6	1 761	19 782
	V	5 635	121.1	2 140	18 937
	VI	4 259	97.9	1 777	15 163
	VII	2 633	68.5	1 354	16 069
	VIII	4 166	100.1	1 659	17 133

20. Valtionrautatiet — Statsjärnvägarna — State railways

Vuosi ja kuukausi År och månad Year and month	Kaupallinen liikenne — Kommerciell trafik — Commercial traffic					Tuotot kaikkiaan Summa Intäkter Total income	Kulut Kostnader Costs	Ylijäämä (+) tai alijäämä (-) Överskott (+) eller under- skott (-) Net surplus (+) or deficit (-)		
	Matkojen luku Resorernas antal Number of journeys	Henkilö- kilometrejä Person- kilometer Passenger kilometres	Kuljetettu tavaramäärä Befordrat gods Freight carried		Henkilöliiken- netuotot Intäkter av persontrafiken Income from passenger traffic				Tavaraliiken- netuotot Intäkter av godstrafiken Income from freight traffic	
			1 000 t	1 000 000 t-km		1 000 000 mk				
	E 1	E 2	E 3	E 4	E 5	E 6	E 7	E 8	E 9	
1967	29 820	2 152.7	<sup>a)</sup> 21 658	<sup>a)</sup> 5 596	87.90	296.48	417.76	524.73	— 106.96	
1968	27 589	2 200.7	<sup>a)</sup> 21 449	<sup>a)</sup> 5 627	93.83	308.82	443.50	563.83	— 120.33	
1969	25 628	2 153.8	<sup>a)</sup> 22 422	<sup>a)</sup> 6 026	97.34	340.81	484.53	600.40	— 115.87	
1970	23 357	2 156.2	<sup>a)</sup> 23 620	<sup>a)</sup> 6 270	100.65	361.68	504.58	623.49	— 118.91	
1971	24 870	2 348.5	22 399	5 752	107.97	383.86	529.52	670.32	— 140.80	
1972	27 785	2 593.9	24 103	6 506	135.70	436.94	619.15	742.68	— 123.54	
1973	29 635	2 776.0	26 515	7 011	159.86	507.80	720.69	847.70	— 127.01	
1973	III	5 439	485.5	2 276	638	11.82	40.18	55.73	65.36	— 9.64
	IV			2 047	553	12.55	40.99	60.27	66.83	— 6.56
	V	4 538	460.6	2 173	559	12.43	44.66	60.08	68.95	— 8.87
	VI			1 803	473	16.14	35.87	54.28	70.89	— 16.61
	VII	4 621	549.9	2 256	553	18.74	37.80	60.11	68.83	— 8.73
	VIII			2 410	602	19.10	49.43	73.27	72.78	+ 0.49
	IX	5 104	434.9	2 256	576	12.14	42.62	59.76	74.37	— 14.62
	X			2 557	666	12.81	52.84	73.38	76.35	— 2.97
	XI	5 136	457.8	2 410	639	12.11	47.52	62.42	77.84	— 15.41
	XII			2 023	551	11.64	41.50	58.87	82.89	— 24.02
1974	I	5 567	447.0	2 293	632	12.67	44.57	61.20	67.68	— 6.48
	II			2 135	613	13.77	45.76	63.14	81.00	— 17.86
	III	5 696	522.0	2 489	706	14.27	54.31	73.57	76.45	— 2.88
	IV			2 304	660	16.20	51.08	72.75	80.17	— 7.42
	V	5 244	517.5	2 432	686	15.03	57.94	78.73	89.33	— 10.59
	VI			2 064	546	19.23	49.68	72.30	83.47	— 11.16
	VII			2 228	567	21.11	46.23	72.47	96.34	— 34.46

Ks. huomautusosasto vuoden ensimmäisessä numerossa — Se notavdelningen i häfte 1 — See note section in the January issue.

<sup>1)</sup> Uusien vakuutusten yhteenlasketut vuosimaksut — <sup>2)</sup> Pl. paikalliliikenne.

<sup>3)</sup> Nya försäkringsans sammanlagda årspremier — <sup>4)</sup> Exkl. lokaltrafik.

<sup>5)</sup> Total annual premiums of new policies — <sup>6)</sup> Premium income of the whole sums assured — <sup>7)</sup> Excl. local traffic.

## 21. Ulkomaalainen matkustajaliikenne — Resandetraffiken mellan Finland och utlandet — Foreign passenger traffic

Vuosi ja kuukausi År och månad Year and month	a. Koko matkustajaliikenne — Hela resandetraffiken — Total passenger traffic														
	Saapuneet — Anlända — Arrivals				Lähteneet — Avresta — Departures										
	Yhteensä Summa Total	Maitse Till lands By land	Meritse Sjöledes By sea	Lentoteitse Per flyg By air	Yhteensä Summa Total	Maitse Till lands By land	Meritse Sjöledes By sea	Lentoteitse Per flyg By air							
	E 10	E 11	E 12	E 13	E 14	E 15	E 16	E 17							
1969 ....	2 580 797	962 482	1 262 413	355 902	2 590 663	959 486	1 270 194	360 983							
1970 ....	2 983 513	1 065 400	1 493 559	424 554	2 949 106	1 021 393	1 499 185	428 528							
1971 ....	3 691 696	1 295 887	1 921 222	474 587	3 658 415	1 286 594	1 890 892	480 929							
1972 ....	4 627 492	1 568 201	2 525 786	533 505	4 557 632	1 525 654	2 489 275	542 703							
1973 ....	5 266 938	1 715 726	2 878 659	672 553	5 153 056	1 691 386	2 852 081	681 589							
1973 II	197 660	57 416	103 424	36 820	202 898	56 798	104 997	41 103							
III	262 543	76 557	134 905	51 081	258 617	76 004	130 996	51 617							
IV	361 995	106 427	196 497	59 071	348 805	99 732	189 283	59 790							
V	400 153	93 777	245 740	60 636	379 649	90 576	230 940	58 133							
VI	638 188	185 035	379 674	73 479	593 068	177 919	342 919	72 230							
VII	1 214 211	524 302	613 382	76 527	1 166 832	507 167	587 825	71 840							
VIII	704 019	247 634	388 160	68 225	784 921	254 909	454 608	75 404							
IX	389 234	108 794	216 747	63 693	394 510	110 684	215 475	68 351							
X	316 529	85 305	175 392	55 832	316 202	87 231	173 112	55 859							
XI	279 603	75 488	157 731	46 384	278 251	75 441	156 725	46 085							
XII	320 263	91 007	184 410	44 846	304 035	93 099	168 941	41 995							
1974 I	179 233	55 103	82 297	41 833	196 019	53 190	96 543	46 286							
II	180 202	49 119	89 345	41 738	188 720	50 706	92 898	45 116							
III	295 745	86 570	148 415	60 760	294 133	84 920	147 672	61 541							
b. Suomen ja Pohjoismaiden ulkopuolisten maiden välinen matkustajaliikenne Resandetraffiken mellan Finland och utomnordiska länder — Passenger traffic between Finland and Non-Nordic countries															
	Yhteensä Summa Total	Maitse Till lands By land	Meritse Sjöledes By sea	Lento- teitse Per flyg By air	Ulkomaalaiset kansalaisuuden mukaan Utlänningar efter medborgarskap Foreigners by citizenship										Suoma- laisia Finska medbor- gare Finns
					Yhteensä Summa Total	Ruotsi Sverige Sweden	Norja Norge Norway	Tanska Danmark Denmark	Iso-Britannia Storbritannien Un. Kingdom	Neuvostoliitto Sovjetunionen USSR	Ranska Frankrike France	Iänai-Saksa Västtyskland West Germany	Yhdysvallat Förenade staterna USA	Muut maat Övriga länder Others	
Saapuneet — Anlända — Arrivals															
1969 ....	370 353	77 210	95 369	197 774	146 083	7 672	550	1 365	18 265	15 404	5 830	35 574	22 646	38 777	224 270
1970 ....	409 385	96 534	96 059	216 792	158 582	10 447	912	1 354	17 511	16 751	5 392	40 940	24 102	41 173	250 803
1971 ....	514 548	120 511	109 309	284 728	191 108	12 148	1 071	728	21 890	18 748	6 850	50 489	27 902	51 282	323 440
1972 ....	621 402	135 539	127 066	358 797	219 812	14 186	1 235	775	21 996	19 930	7 775	57 167	40 634	56 114	401 590
1973 ....	746 874	142 487	166 647	437 740	260 293	16 867	1 169	1 132	26 915	21 955	9 283	69 515	45 895	67 562	486 581
1973 IX	63 426	9 530	16 697	37 199	22 903	1 244	71	140	1 982	2 215	1 350	6 368	3 851	5 682	40 523
X	57 146	9 460	10 289	37 397	12 789	533	50	147	1 790	1 908	304	2 859	1 476	3 722	44 357
XI	43 318	8 606	3 826	30 886	10 829	562	37	30	1 426	2 073	214	1 964	1 549	2 974	32 489
XII	40 297	5 838	4 478	29 981	10 432	421	13	22	1 244	1 074	362	3 080	1 261	2 955	29 865
1974 I	36 664	5 634	3 748	27 282	10 136	663	15	22	1 265	1 296	316	2 461	1 674	2 424	26 528
II	34 364	5 547	3 561	25 256	7 764	237	30	21	973	1 391	354	1 973	435	2 350	26 600
III	58 509	12 159	5 800	40 550	13 038	487	29	43	1 353	1 616	474	3 462	1 471	4 663	45 471
IV	69 212	15 469	8 682	45 061	14 645	1 204	38	47	1 395	1 538	535	3 942	2 077	3 869	54 567
V	68 799	12 950	19 061	36 788	22 816	2 354	149	82	2 326	2 472	1 380	5 670	2 788	5 595	45 983
IV	102 997	19 911	30 935	52 151	44 605	2 246	220	180	6 550	2 850	1 105	11 680	6 935	12 839	58 392
VII	119 375	21 951	42 858	54 566	57 192	3 996	360	181	3 875	2 940	1 870	19 701	8 467	15 802	62 183
Lähteneet — Avresta — Departures															
1969 ....	373 287	78 105	93 815	201 367	140 916	8 277	659	1 509	15 744	14 665	6 021	35 459	21 123	37 459	232 371
1970 ....	422 590	97 517	98 087	226 986	155 028	11 193	972	1 299	18 028	17 010	5 398	39 452	22 561	39 115	267 562
1971 ....	519 357	122 496	116 135	280 726	190 754	12 997	1 220	779	20 572	18 406	6 547	49 499	27 289	53 115	328 913
1972 ....	623 095	135 922	128 571	358 602	212 362	15 370	1 365	1 034	19 899	18 918	7 872	52 432	40 481	54 991	410 733
1973 ....	746 974	144 839	167 224	434 911	261 209	17 816	1 370	1 362	26 136	21 705	8 415	70 076	45 660	68 669	485 765
1973 IX	66 313	10 016	16 142	40 155	25 732	1 356	68	110	2 002	2 036	977	7 829	4 392	6 962	40 581
X	51 988	9 695	8 868	33 425	12 622	586	72	109	1 447	1 986	315	2 993	1 512	3 602	39 366
XI	41 087	8 950	3 903	28 234	10 995	494	47	40	1 480	2 003	266	1 915	1 267	7 512	30 192
XII	39 592	7 534	3 279	28 779	9 346	770	27	46	999	1 656	442	1 648	1 321	2 437	30 246
1974 I	38 788	3 647	5 151	29 990	11 460	375	51	28	1 347	1 083	464	3 572	1 534	3 006	27 328
II	38 301	6 304	3 807	28 190	8 255	316	26	23	924	1 139	348	2 089	627	2 763	30 046
III	61 126	11 843	5 096	44 182	12 365	459	59	35	1 377	1 569	482	3 057	1 461	4 419	48 761
IV	68 596	15 885	8 716	43 995	15 044	1 475	176	108	1 480	1 479	651	3 957	1 951	3 767	53 552
V	74 249	13 642	20 365	40 242	22 041	2 376	97	77	2 378	2 240	1 291	5 578	2 946	5 058	52 208
VI	104 714	20 904	29 139	54 671	47 703	2 497	291	166	6 449	2 722	1 512	7 903	5 893	11 277	66 004
VII	112 826	24 226	36 866	51 734	50 227	4 221	481	225	3 640	2 706	1 493	14 713	9 593	16 954	58 800

Es. huomautus osasto vuoden ensimmäisessä numerossa — Se notavdelningen i häfte 1 — See note section in the January issue.

22. Moottoriajoneuvot — Motorfordon — Motor vehicles

Vuoden ja kuukauden lopussa Vid utgången av At the end of	Henkilöautot Personbilar Cars		Kuorma-autot Lastbilar Lorries		Linja- autot Bussar Buses	Paketti- autot Paket- bilar Delivery vans	Erikois- autot Special- bilar Special auto- mobiles	Kaikki autot Alla bilar All automobiles		Käyttövoima Drivkraft Motor power		Moottori- pyörät Motor- cycles Motor cycles	Trakto- rit Trakto- rer Tractors		
	Yhteensä Summa Total	Ammatt. Yrkesm. Profes- sional	Yhteensä Summa Total	Ammatt. Yrkesm. Profes- sional				Yhteensä Summa Total	Ammatt. Yrkesm. Profes- sional	Yhteensä Summa Total	Ammatt. Yrkesm. Profes- sional			Bensini Bensin Motor spirits	Diesel
<b>a. Rekisterissä olevat ajoneuvot — Inregistrerade motorfordon — Motor vehicles registered</b>															
1967	551 198	10 009	44 161	22 436	7 426	48 761	4 211	655 757	40 984	596 310	59 224	56 089	150 092		
1968	580 747	9 729	44 264	22 425	7 660	48 369	4 435	685 475	40 965	623 174	62 156	51 527	156 552		
1969	643 057	9 762	45 210	22 853	7 861	51 825	4 743	752 696	41 758	685 747	66 828	46 458	163 458		
1970	711 968	9 809	46 195	23 363	8 116	56 707	5 024	828 010	42 702	755 208	72 692	44 139	169 428		
1971	752 915	9 641	46 572	23 431	8 246	67 071	5 252	880 056	42 814	802 113	77 845	43 403	175 304		
1972	818 044	9 868	47 472	23 893	8 363	68 634	5 395	947 906	43 683	864 042	83 789	45 304	180 291		
1973	894 104	9 950	48 728	24 322	8 429	71 170	5 689	1 028 120	44 363	937 281	90 781	48 774	184 955		
<b>b. Rekisteriin merkityt uudet moottoriajoneuvot — Inregistrerade nya motorfordon — Registered new vehicles</b>															
1967	65 836	3 436	5 773	3 092	715	14 391	328	87 043	7 548	78 187	8 854	4 447	10 747		
1968	48 444	1 276	4 344	2 306	706	5 356	264	59 114	4 515	52 172	6 939	2 701	8 260		
1969	84 542	2 259	5 360	2 898	629	10 428	317	101 276	6 112	91 967	9 309	3 241	11 088		
1970	92 104	2 985	5 322	2 863	726	16 983	336	115 471	6 931	104 942	10 525	4 211	10 296		
1971	75 320	2 506	4 835	2 553	644	15 390	381	96 570	6 030	86 665	9 900	4 981	9 788		
1972	101 398	3 564	4 844	2 728	780	5 497	425	112 944	7 412	102 409	10 534	7 374	9 970		
*1973	118 649	3 557	5 230	2 676	830	6 510	425	131 644	7 463	119 877	11 761	10 563	10 533		
*1973	IV	10 460	282	457	191	88	408	38	11 451	595	10 457	991	2 044	1 001	
	V	9 617	354	486	236	71	471	31	10 677	700	9 620	1 053	1 748	910	
	VI	10 297	294	447	218	57	564	31	11 396	609	10 362	1 034	1 418	622	
	VII	8 194	230	424	235	39	421	21	9 099	526	8 291	808	1 216	528	
	VIII	9 419	338	337	166	54	585	31	10 426	593	9 523	903	789	659	
	IX	12 920	382	372	178	79	640	32	14 043	677	13 051	992	637	989	
	X	9 575	235	439	204	65	682	37	10 798	542	9 823	975	264	1 136	
	XI	6 629	235	391	195	55	601	44	7 720	518	6 857	863	141	939	
	XII	3 060	185	525	349	129	339	32	4 085	687	3 144	941	113	555	
*1974	I	8 023	200	509	272	54	648	48	9 282	564	8 172	1 110	221	1 301	
	II	5 686	293	380	181	43	500	40	6 649	534	5 716	933	283	758	
	III	6 710	223	475	229	75	607	40	7 907	568	6 848	1 059	777	916	
	IV	8 254	387	456	204	74	603	30	9 417	707	8 299	1 118	1 484	1 057	
	V	5 240	456	346	171	45	401	25	6 057	702	5 175	882	647	622	

23. Ulkomainen merenkulku — Sjöfarten mellan Finland och utlandet — Foreign shipping

Vuosi ja kuukausi År och månad Year and month	Saapuneet alukset — Ankomna fartyg — Vessels entered						Lähteneet alukset — Avgångna fartyg — Vessels cleared					
	Luku — Antal Number		1 000 nettotonnia nettoton tons		Tuotu tavara- määrä Im- porterad varu- mängd Tons imported 1 000 t	Siitä suomal. aluksilla Därav med finska fartyg Of which by Finnish vessels	Luku — Antal Number		1 000 nettotonnia nettoton tons		Viety tavara- määrä Ex- porterad varu- mängd Tons exported 1 000 t	Siitä suomal. aluksilla Därav med finska fartyg Of which by Finnish vessels
	Kalk- kiaan Summa Total	Niistä suomal. Därav finska Of which Finnish	Kalk- kiaan Summa Total	Lastissa Last- förande With cargo			Kalk- kiaan Summa Total	Niistä suomal. Därav finska Of which Finnish	Kalk- kiaan Summa Total	Lastissa Last- förande With cargo		
E 46	E 47	E 48	E 49	E 50	E 51	E 52	E 53	E 54	E 55	E 56	E 57	
1969	17 296	8 206	18 673	16 181	18 419	9 786	17 324	8 215	18 805	13 283	12 033	5 263
1970	18 052	8 861	20 809	18 424	20 180	10 625	18 038	8 816	20 986	14 615	12 360	5 201
1971	18 970	9 609	23 014	20 319	20 506	10 198	19 116	9 683	23 316	16 263	11 248	4 712
1972	20 940	11 148	28 948	25 920	21 647	11 198	20 921	11 250	28 872	21 452	11 883	5 140
1973	21 286	11 785	33 667	30 765	24 400	12 836	21 368	11 820	33 945	25 532	12 792	6 121
1973	I	1 659	948	2 537	2 280	2 039	1 714	965	2 568	1 869	1 173	536
	II	1 150	628	1 782	1 599	1 150	1 168	636	1 887	1 484	957	492
	III	1 248	711	2 001	1 778	1 248	1 283	747	2 022	1 649	1 043	521
	IV	1 465	810	2 272	2 049	1 654	1 455	814	2 290	1 745	911	468
	V	1 832	1 077	2 636	2 391	1 880	1 029	1 851	1 073	2 658	2 070	1 149
	VI	1 700	1 149	2 770	2 660	1 541	1 640	1 114	2 715	2 151	1 447	256
	VII	2 489	1 350	3 610	3 346	2 365	1 101	2 436	3 328	3 500	2 779	1 270
	VIII	2 489	1 342	3 873	3 571	2 484	1 325	2 581	1 392	4 053	3 131	1 339
	IX	2 084	1 107	3 184	2 882	2 412	1 197	2 086	1 114	3 200	2 405	1 174
	X	1 982	1 004	3 146	2 860	2 731	1 484	1 971	985	3 092	2 196	1 246
	XI	1 796	943	3 196	2 915	2 744	1 353	1 860	969	3 269	2 245	1 180
	XII	1 515	851	2 851	2 650	2 295	1 081	1 533	855	2 913	2 023	951
*1974	I	1 298	695	2 321	2 133	2 003	1 122	1 322	710	2 397	1 737	983
	II	1 033	579	1 735	1 523	1 306	726	1 059	589	1 760	1 423	997
	III	1 157	663	1 933	1 744	1 498	931	1 173	656	1 948	1 545	1 052
	VI	1 405	821	2 412	2 156	1 976	1 219	1 417	842	2 397	1 794	994
	V	1 719	984	2 813	2 592	2 065	900	1 722	993	2 776	2 044	1 013
	VI	2 038	1 185	3 240	3 334	2 398	1 268	2 042	1 197	3 313	2 465	971

Ks. huomautus osasto vuoden ensimmäisessä numerossa — Se notavdelningen i häfte 1 — See note section in the January issue.

## 24. Kauppalaivasto — Handelsflottan — Merchant fleet

Vuoden ja kuukauden lopussa Vid utgången av At the end of	Koko kauppalaivasto Hela handelsflottan Whole merchant fleet		Höyryalukset Ångfartyg Steamers		Moottorialukset Motorfartyg Motor ships	
	Luku Antal Number	1 000 br.r.t. gross tons	Luku Antal Number	1 000 br.r.t. gross tons	Luku Antal Number	1 000 br.r.t. gross tons
	E 58	E 59	E 60	E 61	E 62	E 63
1968.....	506	1 083	78	109	414	972
1969.....	508	1 242	59	67	437	1 174
1970.....	509	1 371	53	65	447	1 304
1971.....	490	1 417	44	51	441	1 366
1972.....	496	1 613	37	41	456	1 572
1973.....	466	1 503	28	21	432	1 482
1973 V ..	481	1 575	33	36	445	1 539
VI ..	483	1 572	32	32	448	1 539
VII ..	481	1 571	31	32	447	1 539
VIII ..	479	1 561	31	32	445	1 529
IX ..	478	1 545	31	32	444	1 513
X ..	472	1 528	30	30	439	1 497
XI ..	471	1 519	28	21	440	1 497
XII ..	466	1 513	28	21	435	1 492
*1974 I ..	462	1 503	28	21	432	1 482
II ..	457	1 495	28	21	427	1 473
III ..	453	1 486	27	21	426	1 465
IV ..	457	1 501	27	21	430	1 480
V ..	455	1 500	27	21	428	1 479
VI ..	457	1 507	27	21	430	1 485
VII ..	457	1 576	27	21	430	1 555
VIII ..	466	1 563	29	21	427	1 541

25. Kotimaisen lentoyhtiöiden säännöllinen lentoliikenne  
Inhemska flygbolags reguljära flygtrafik  
Scheduled air traffic of Finnish companies

Vuosi ja kuukausi År och månad Year and month	Lentokm Flygkm Kilometres flown	Matkustajakm Passager-km	Matkustajien luku Antal passagerare Passengers carried	Rahtia ja postia Frakt och post Freight and mail
	E 64	E 65	E 66	E 67
1967 ...	15 662	455 096	897 605	7 471
1968 ...	14 731	438 964	895 672	7 588
1969 ...	17 098	586 822	1 035 280	13 452
1970 ...	19 938	772 725	1 279 538	23 675
1971 ...	22 223	829 269	1 394 845	26 336
1972 ...	23 725	936 080	1 535 773	27 276
1973 ...	26 908	1 072 544	1 697 508	32 523
1973 V	2 033	79 015	119 646	2 229
VI	2 398	109 157	151 780	2 585
VII	2 420	107 359	137 771	2 319
VIII	2 436	111 061	158 179	3 018
IX	2 403	106 979	162 460	3 082
X	2 335	93 173	160 226	2 853
XI	2 303	82 734	151 194	3 065
XII	2 124	79 716	131 205	2 679
1974 I	2 291	81 956	135 524	2 765
II	2 060	69 882	130 064	2 678
III	2 371	91 545	156 931	3 097
IV	2 403	96 280	150 754	2 543
V	2 568	105 939	169 065	2 978
VI	2 567	115 359	171 587	2 791
VII	2 614	102 558	137 844	2 026

## 26. Posti- ja lennätinlaitos — Post- och telegrafverket — Postal, telegraphic and telephone services

Vuosi ja kuukausi År och månad Year and month	Postitolmen liikennetulo Inkomster av post- trafiken Postal revenue	Teletolmen liikennetulo Inkomster av televerk- samhet Revenues from teleservice	Muut tulot Övriga Inkomster Other revenue	Yhteensä Summa Total revenue	Kaukopuhelut — Fjärrsamtal Trunk calls			Sähkö- sanomat, kotimaiset ja ulko- malle Telegram, inrikes och till utlandet Telegrams, inland and abroad	Telexkirjoittamiset Telexskrivningar Telex calls	
					kotimaiset — inrikes inland		ulkomalle (minuu- teissa) till utlandet (i minuter) abroad (minutes)		kotimaiset (maksu- sykäyksiä à 10 p) inrikes (taxe- impulser à 10 p) inland (counting impulses à 10 p)	ulkomalle (minuu- teissa) till utlandet (i minuter) abroad (minutes)
					käsi- välit- teinen li- kenne (3 min. jaksoja) manuell trafik (3 min. perioder) ¹)	automaat- tillikenne (maksu- sykäyksiä à 10 p) automatisk trafik (taxe- impulser à 10 p) ²)				
					1 000 mk	1 000				
E 68	E 69	E 70	E 71	E 72	E 73	E 74	E 75	E 76	E 77	
1969 ...	201 734	271 661	65 407	538 802	58 383	1 178 496	10 151	1 061	22 080	4 573
1970 ...	249 173	319 178	91 379	659 731	61 791	1 440 959	12 058	1 083	23 873	5 384
1971 ...	263 721	356 552	94 603	714 877	66 879	1 658 420	14 216	1 055	29 469	5 949
1972 ...	285 350	402 305	107 757	795 412	68 421	1 885 980	16 098	1 052	24 158	6 843
1973 ...	355 896	478 604	124 272	958 773	67 616	2 423 556	17 685	944	32 460	7 501
1973 IV	30 108	31 910	9 014	71 031	5 671	206 868	1 469	75	3 528	591
V	33 310	27 143	9 437	69 890	5 314	170 644	970	101	3 444	405
VI	26 874	45 258	8 570	80 702	5 294	170 837	1 434	79	791	601
VII	23 146	34 589	8 046	65 780	5 225	166 736	1 271	76	2 778	563
VIII	26 561	37 990	8 221	72 772	5 756	206 893	1 552	78	1 298	690
IX	34 016	53 709	9 157	96 881	5 562	198 125	1 555	70	4 306	661
X	32 792	41 069	8 822	82 673	6 183	233 253	1 732	75	2 089	787
XI	34 364	40 461	10 144	84 969	5 882	232 597	1 685	78	2 844	739
XII	47 277	41 722	27 810	116 809	5 222	218 901	1 532	86	4 800	522
*1974 I	28 758	54 972	9 546	93 275	5 532	226 757	1 705	71	1 286	695
II	28 760	40 563	12 723	82 046	5 036	219 163	1 601	60	4 160	660
III	32 099	47 698	13 099	92 836	5 345	236 133	1 742	74	2 604	700
IV	35 408	40 551	11 965	87 924	4 999	257 487	1 679	78	3 883	679
V	40 941	61 824	12 908	115 673	5 393	278 891	1 806	117	3 019	735
VI	32 329	46 069	11 623	90 012	4 638	242 735	1 603	73	4 879	612
VII	27 188	46 631	12 623	86 442						

Ks. huomautusosasto vuoden ensimmäisessä numerossa — Se notavdelningen i häfte 1 — See note section in the January issue.

¹) Manual traffic (3-minute periods) — ²) Automatic traffic (counting impulses à 10 p).

## 27. Rakennuskustannusindeksi — Byggnadskostnadsindex — Building cost index

1984 = 100 Ryhmien painot ilmoitettu sulussa — Gruppvikterna angivna inom parentes — Group weights in parentheses

Vuosi ja kuukausi År och månad Year and month	Kokonaiskustannukset Total costs	1. Rakennustekniset työt Byggnadstekniska arbeten Building work	1.11 Työpalkat Arbetslöner Wages in building trade	1.12 Tarvikkeet Varor Building materials	1.2 Erikolityöt Specialarbeten Special contracts	1.3 Rakennustyömaan yleiskulut Allmänna kostnader på byggnadsarbetsplatsen General costs of building site	2. LVI-tekniset työt VVS-tekniska arbeten Heating, piping and ventilation	3. Sähkötekniset työt Elektriska arbeten Electric installations	4. Muut kustannukset Övriga kostnader Other costs	Kokonaiskustannukset ilman ryhmää 4 Total costs excl. group 4										
	(1 000)	(760)	(251)	(319)	(152)	(38)	(130)	(50)	(60)	(940)										
	F 1	F 2	F 3	F 4	F 5	F 6	F 7	F 8	F 9	F 10										
1967.....	114.2	113.5	121.3	106.7	115.0	112.3	117.4	110.8	118.6	113.9										
1968.....	125.8	124.1	132.7	114.5	128.4	130.5	131.3	129.3	131.6	125.4										
1969.....	130.8	129.3	139.3	118.9	132.6	138.2	136.1	131.5	137.9	130.4										
1970.....	138.2	136.0	145.7	126.3	136.2	153.2	147.2	137.9	145.9	137.7										
1971.....	148.6	146.8	161.8	133.7	145.8	161.4	154.5	145.2	161.9	147.3										
1972.....	160.9	159.9	181.8	141.2	159.7	172.2	163.8	149.7	176.7	159.9										
1973.....	187.9	186.7	202.0	176.0	179.7	203.9	189.6	168.6	216.0	186.1										
	1973	1974	1973	1974	1973	1974	1973	1974	1973	1974	1973	1974	1973	1974	1973	1974	1973	1974		
I....	167.6	214.0	166.6	212.1	189.6	216.8	147.4	209.2	166.1	200.7	177.6	251.6	169.7	213.9	157.4	189.5	185.0	258.9	166.6	211.1
II....	168.7	221.5	167.5	219.7	189.6	216.8	149.1	221.7	166.5	211.6	180.7	254.6	171.5	220.8	157.8	195.0	186.1	267.9	167.6	218.5
III....	171.1	224.9	169.5	222.9	189.6	216.8	151.9	227.0	170.1	215.8	182.0	257.8	176.9	225.7	158.9	196.0	189.5	272.8	170.0	221.9
IV....	175.4	233.4	173.9	232.3	190.9	234.9	160.0	229.0	170.7	223.9	191.4	276.3	181.3	227.0	159.3	205.8	194.2	284.5	174.1	230.2
V....	179.9	234.8	179.0	232.9	190.9	234.9	170.4	229.0	174.5	224.0	191.9	280.6	182.0	233.4	165.1	205.8	199.1	286.3	178.7	231.5
VI....	182.7	234.9	181.8	232.9	190.9	234.9	176.1	229.5	175.0	224.0	196.5	283.0	185.3	233.6	165.1	206.0	203.5	287.7	181.4	231.6
VII....	192.4	235.2	191.4	233.4	213.0	234.9	178.7	230.8	181.6	224.0	195.3	283.0	196.1	232.7	171.6	206.0	214.4	228.0	191.0	231.8
VIII....	197.8	235.3	196.7	233.6	213.0	234.9	187.6	231.0	182.8	224.7	220.3	283.0	197.3	232.0	171.6	206.3	235.2	288.9	195.4	231.9
IX....	201.9		200.8		213.0		194.3		189.3		220.3		200.3		175.1		241.8		199.4	
X....	203.7		202.7		214.3		197.5		189.9		221.0		200.7		177.7		244.9		201.1	
XI....	205.0		203.7		214.3		199.0		190.6		226.4		202.3		181.7		246.5		202.3	
XII....	208.9		206.8		214.3		200.4		198.7		243.5		211.6		182.0		251.3		206.1	

## 28. Tienrakennuskustannusindeksi — Vägbyggnadskostnadsindex — Cost index of road construction

1972 = 100 Ryhmien painot ilmoitettu sulussa — Gruppvikterna angivna inom parentes — Group weights in parentheses

Vuosi ja kuukausi År och månad Year and month	Työpalkat Arbetslöner Wages	Konetyöt Maskin- arbete Machinery	Osanrakat Delent- reprenader Subentre- preneuts	Kuljetukset Transporter Transports	Tarveaineet Material Materials	Yleiskulut Allmänna utgifter General costs	Kokonais- indeksi Totalindex Totalindex	E-indeksi <sup>1)</sup> E-index <sup>1)</sup>
	(16.5)	(18.2)	(31.8)	(16.2)	(12.4)	(9.9)	(100.0)	(73.6)
1973								
I....	110	100	102	105	104	106	104	103
II....	110	105	103	104	105	106	105	104
III....	110	104	104	104	107	106	105	104
IV....	110	104	104	105	109	110	106	105
V....	112	109	105	104	112	111	108	107
VI....	126	110	107	105	118	115	112	109
VII....	124	111	120	105	120	115	117	115
VIII....	125	114	122	104	122	120	118	117
IX....	125	111	122	105	131	127	120	120
X....	125	113	123	112	133	128	120	121
XI....	127	114	124	118	133	131	124	122
XII....	127	115	125	118	134	131	125	123
I—XII....	119	109	113	107	119	117	114	112
1974								
I....	127	120	126	118	150	135	128	127
II....	128	122	129	127	160	136	132	133
III....	128	122	130	138	163	140	135	136
IV....	129	125	131	137	163	140	136	137
V....	139	134	134	139	166	146	141	141
VI....	150	138	149	141	169	146	149	149
VII....	148	139	150	141	170	137	148	149

<sup>1)</sup> Kokonaisindeksi ilman kohtia työpalkat ja yleiskulut — Totalindex utan punkterna arbetslöner och allmänna utgifter — Total index without items wages and general costs.



## 30. Kuluttajahintaindeksi — Konsumentprisindex — Consumer price index

1972=100

Vuosi ja kuukausi År och månad Year and month	Kokonaisindeksi Totalindex Total index	Ryhmäindeksit ja (sulussa) niiden painot — Gruppindex och (inom parentes) deras vikter Group indices and their weights (in parentheses)								
		1	2	3	4	5	6	7	8	9
		Ravinto Livsmedel Food	Juomat ja tupakka Drycker och tobak Beverages and tobacco	Vaatetus ja jalkineet Beklädnad o. skodon Clothing and footwear	Asunto Bostad Rent	Lämpö ja valo Värme och lyse Fuel and light	Kotitalous- kalusto -tarvikkeet ja -palvelukset Hushålls- inventarier, -förnödenheter och -tjänster 1)	Liikenne Samfärdeel Transport and communi- cation	Koulutus ja virkistys Utbildning och recreation Education and recreation	Muut tavarat ja palvelukset Övriga varor och tjänster Other goods and services
(100.0)	(24.1)	(7.9)	(7.7)	(16.5)	(2.8)	(6.2)	(15.4)	(8.0)	(11.8)	
1973 .....	110.7	111.9	107.2	110.8	115.6	110.4	109.2	108.5	105.1	110.9
1972 I ..	95.8	93.4	95.3	96.9	96.9	98.6	96.6	96.4	98.1	95.4
II ..	96.6	95.0	95.4	97.4	96.8	99.8	97.2	97.8	98.9	96.1
III ..	97.2	95.9	95.4	98.4	97.0	100.7	97.3	98.5	98.9	97.0
IV ..	98.8	98.5	100.5	99.1	98.1	100.8	97.5	98.8	99.4	99.2
V ..	99.5	98.8	100.6	99.1	99.8	100.8	98.9	99.7	99.9	99.9
VI ..	99.9	99.5	100.6	99.3	99.8	100.9	100.4	99.7	100.1	100.4
VII ..	100.8	100.9	100.6	99.4	100.8	99.6	100.5	102.0	100.2	101.1
VIII ..	101.3	102.2	100.6	100.4	100.9	99.4	101.5	101.7	100.2	101.4
IX ..	101.7	103.2	100.7	102.0	101.1	99.4	101.8	101.6	100.8	101.6
X ..	102.1	103.6	100.7	102.4	102.6	99.4	101.8	100.9	100.9	101.9
XI ..	102.9	104.6	104.7	102.7	102.8	99.8	103.0	101.3	101.0	102.9
XII ..	103.1	104.5	104.7	102.8	103.1	100.9	103.4	101.6	101.4	102.9
1973 I ..	104.1	105.1	104.7	104.9	103.6	101.4	104.0	103.3	102.3	104.6
II ..	104.8	106.0	104.7	107.2	104.0	102.4	105.1	104.2	102.4	105.0
III ..	105.4	106.5	104.7	107.4	104.9	106.8	105.3	104.2	102.9	106.0
IV ..	106.7	107.1	108.6	108.2	106.4	107.2	106.7	105.1	102.6	108.4
V ..	108.3	110.1	108.7	108.6	108.0	108.6	107.5	107.0	104.4	109.1
VI ..	109.4	112.4	108.7	108.7	108.9	109.2	107.9	107.7	105.1	110.9
VII ..	112.2	113.9	109.2	109.4	118.9	109.7	108.8	109.9	105.2	113.1
VIII ..	113.8	115.7	109.3	111.6	123.0	110.6	110.0	110.8	105.7	113.4
IX ..	114.7	117.0	107.1	114.7	124.6	112.3	110.8	111.0	106.4	114.2
X ..	115.4	116.7	107.1	116.0	127.1	112.9	111.8	111.0	107.4	114.9
XI ..	116.1	116.6	107.1	116.3	127.6	114.1	115.6	112.8	108.3	115.3
XII ..	117.6	116.2	107.1	116.6	130.6	129.4	116.4	115.4	108.9	116.3
1974 I ..	118.5	115.9	107.1	118.3	132.5	132.3	119.1	116.0	110.1	117.6
II ..	121.9	116.6	107.1	121.0	135.4	162.4	121.7	123.6	113.5	118.4
III ..	123.0	117.7	107.7	123.4	136.8	158.2	123.2	124.3	114.2	120.7
IV ..	126.1	125.9	107.8	124.1	140.2	158.8	125.4	126.1	114.7	121.0
V ..	127.4	127.8	107.8	125.5	140.7	159.4	127.3	126.6	115.4	124.3
VI ..	127.8	128.8	107.9	125.8	140.7	150.4	128.0	127.8	116.0	124.8
VII ..	130.4	130.9	108.4	127.1	145.7	151.0	129.2	129.3	119.4	129.8
VIII ..	132.3	135.1	108.4	129.2	145.6	171.2	130.1	129.8	119.6	130.2

Maaliskuussa 1974 julkaistettu kuluttajahintaindeksi (1972 = 100) korvaa aikaisemmin lasketun kuluttajan hintaindeksin (1967 = 100). Tulevaisuudessa lasketaan aikaisempien elinkustannusindeksien ja kuluttajan hintaindeksien kehitys vain seuraavalla sivulla olevien muuntokertoimien avulla.

Den 1 mars 1974 offentliggjorda konsumentprisindexen (1972 = 100) ersätter den tidigare beräknade konsumentprisindexen (1967 = 100). I framtiden uträknas tidigare levnadskostnadsindexens och konsumentprisindexens utveckling bara genom att använda omräkningskoefficienterna på följande sida.

The consumer price index (1972 = 100) first published in March 1974 replaces the previous consumer price index (1967 = 100). In the future, the development of the previous consumer price indices and cost-of-living indices are only calculated by means of the coefficients on the following page.

1) Household goods and services.

3. Kuluttajahintaindeksin (1972 = 100) muuntokertoimet — Konsumentprisindexens (1972 = 100) omräkningskoefficienter  
*Coefficients of the consumer price index (1972 = 100)*

EKI = Elinkustannusindeksi = Levnadskostnadsindex = *Cost-of-living index*

KHI = Kuluttajan hintaindeksi = Konsumentprisindex = *Consumer price index*

Indeksit ja alaryhmät Indexar och undergrupper <i>Indices and subordinate groups</i>	Kertoimet Koefficienter <i>Coefficients</i>		Kerrottavat ryhmät Grupper som omräknas <i>Groups to be recalculated</i>
EKI 1951 : 10 = 100 KHI 1957 : 10—12 = 100	EKI 1951 : 10 = 100	KHI 1957 : 10—12 = 100	KHI 1972 = 100
Kokonaisindeksi — Totalindex — <i>Total index</i> .....	2.57290	2.01915	Kokonaisindeksi Totalindex <i>Total index</i>
1. Ravinto — Livsmedel — <i>Food</i> .....	2.82026	2.07309	1
2. Asunto — Bostad — <i>Rent</i> .....	5.26683	1.95118	4
3. Lämpö ja valo — Värme och lyse — <i>Fuel and light</i> .....	1.89865	1.84317	5
4. Vaatetus ja jalkineet — Beklädnad o. skodon — <i>Clothing and foot wear</i> .....	1.37730	1.70922	3
5. Muut tavarat ja palvelukset — Övriga varor och tjänster — <i>Other goods and services</i> .....	2.58013	2.10361	2, 6, 7, 8, 9.
KHI 1967 = 100	KHI 1967 = 100		KHI 1972 = 100
Kokonaisindeksi — Totalindex — <i>Total index</i> .....	1.32509		Kokonaisindeksi
1. Ravinto — Livsmedel — <i>Food</i> .....	1.33290		1. Ravinto
2. Juomat ja tupakka — Drycker o. tobak — <i>Beverages and tobacco</i> .....	1.26636		2. Juomat ja tupakka
3. Vaatetus ja jalkineet — Beklädnad o. skodon — <i>Clothing and foot wear</i> .....	1.16486		3. Vaatetus ja jalkineet
4. Asunto — Bostad — <i>Rent</i> .....	1.32689		4. Asunto
5. Lämpö ja valo — Värme och lyse — <i>Fuel and light</i> .....	1.44879		5. Lämpö ja valo
6. Kotitalouskalusto ym. — Hushållsinventarier — <i>Furniture and household equipment and services</i> .....	1.25317		6. Kotitalouskalusto ym.
7. Liikenne — Samfärdsel — <i>Transport and communication</i> .....	1.39774		7. Liikenne
8. Koulutus ja virkistys — Utbildning o. rekreation — <i>Education and recreation</i> .....	1.33009		8. Koulutus ja virkistys
9. Muut tavarat ja palvelukset — Övriga varor o. tjänster — <i>Other goods and services</i> .....	1.36122		9. Muut tavarat ja palvelukset
Kokonaisindeksit Totalindexar <i>Total indices</i>			
EKI 1938 : 8—1939 : 7 = 100 .....	28.71077		KHI 1972 = 100
EKI 1938 : 8—1939 : 7 = 100 (ilman veroja ja lapsilisä — utan skatter o. barnbidrag — <i>without taxes and tax reductions for children</i> .....	29.75616		»
EKI 1935 = 100 .....	31.27489		»
EKI 1914 : 1—6 = 100 .....	311.77523		»

31. Elinkustannusindeksi — Levnadskostnadsindex

Cost-of-living index

X 1951 = 100

Vuosi ja kuukausi År och månad Year and month	Kokonaisindeksi Totalindex Total index	Ryhmäindeksit ja (sulussa) niiden painot Gruppindex och (inom parentes) deras vikter Group indices and their weights (in parent.)				
		Ravinto Livsmedel Food	Asunto Bostad Rent	Lämpö ja valo Värme och lyse Heating and lighting	Vaate- tus Be- klädnad Clothing	Muut menot Övriga utgifter Miscel- laneous
		(100.0) (100.0) (100.0)	(38.7) (28.3) (24.1)	(12.9) (16.1) (16.5)	(4.3) (3.7) (2.6)	(12.6) (9.4) (7.7)
	F 40	F 41	F 42	F 43	F 44	F 45
1968 .....	212	235	427	142	125	211
1969 .....	217	242	442	143	128	213
1970 .....	223	246	458	158	129	220
1971 .....	237	257	495	185	133	236
1972 .....	254	281	518	192	140	253
1973 .....	284	316	609	210	153	277
1973 IV ..	272	302	554	204	150	271
V ..	277	312	564	205	151	274
VI ..	280	317	570	207	151	277
VII ..	288	321	640	207	151	280
VIII ..	292	325	652	208	154	283
IX ..	295	330	662	213	157	283
X ..	297	329	674	216	159	285
XI ..	299	328	677	219	160	289
XII ..	303	328	686	243	161	289
1974 I ..	305	327	698	251	163	295
II ..	314	329	714	308	167	304
III ..	317	332	721	300	170	307
IV ..	324	355	738	302	171	310
V ..	328	360	741	303	173	313
VI ..	329	363	741	286	173	315
VII ..	335	369	766	287	175	321
VIII ..	340	381	767	325	178	322

32. Kuluttajan hintaindeksi — Konsumentprisindex

Consumer price index

X—XII 1957 = 100

Vuosi ja kuukausi År och månad Year and month	Kokonaisindeksi Totalindex Total index	Ryhmäindeksit ja (sulussa) niiden painot Gruppindex och (inom parentes) deras vikter Group indices and their weights (in parentheses)				
		Ravinto Livsmedel Food	Asunto Bostad Rent	Lämpö ja valo Värme och lyse Heating and lighting	Vaate- tus Be- klädnad Clothing	Muut menot Övriga utgifter Miscel- laneous
		(100.0) (100.0) (100.0)	(38.7) (28.3) (24.1)	(12.9) (16.1) (16.5)	(4.3) (3.7) (2.6)	(12.6) (9.4) (7.7)
	F 46	F 47	F 48	F 49	F 50	F 51
1968 .....	166	173	158	137	156	172
1969 .....	170	178	164	139	159	174
1970 .....	175	181	170	153	161	179
1971 .....	186	189	183	179	164	192
1972 .....	199	206	192	187	174	206
1973 .....	223	232	225	204	190	226
1973 IV ..	214	222	205	198	186	221
V ..	218	229	209	199	187	224
VI ..	220	233	211	201	187	226
VII ..	226	236	237	201	188	229
VIII ..	229	239	242	202	192	231
IX ..	231	243	245	207	195	231
X ..	233	242	250	210	198	232
XI ..	235	241	251	213	199	236
XII ..	237	241	254	236	200	239
1974 I ..	239	240	259	244	202	241
II ..	246	242	264	299	207	248
III ..	248	244	267	292	211	250
IV ..	255	261	274	293	212	252
V ..	257	265	275	294	215	255
VI ..	258	267	275	277	215	257
VII ..	263	271	284	278	217	262
VIII ..	267	280	284	316	221	263

33. Kuluttajan hintaindeksi — Konsumentprisindex — Consumer price index

1967 = 100

Vuosi ja kuukausi År och månad Year and month	Kokonaisindeksi Totalindex Total index	Ryhmäindeksit ja (sulussa) niiden painot — Gruppindex och (inom parentes) deras vikter Group indices and their weights (in parentheses)								
		Ravinto Livsmedel Food	Juomat ja tupakka Drycker och tobak Beverages and tobacco	Vaattetus ja jalkineet Beklädnad o. skodon Clothing and footwear	Asunto Bostad Rent	Lämpö ja valo Värme och lyse Heating and lighting	Kotitalous- kalusto -tarvikkeet ja -palvelukset Hushålls- inventarier, -förmödenheter och -tjänster <sup>1)</sup>	Liiikenne Transport Transport	Koulutus ja virkistys Utbildning och rekreation Education and recreation	Muut tavarat ja palvelukset Övriga varor och tjänster Other goods and services
		(100.0) (100.0)	(28.3) (24.1)	(7.3) (7.9)	(9.4) (7.7)	(16.1) (16.5)	(3.7) (2.6)	(5.6) (6.2)	(13.0) (15.4)	(6.7) (8.0)
	F 52	F 53	F 54	F 55	F 56	F 57	F 58	F 59	F 60	F 61
1968 .....	109	111	110	106	107	108	109	110	108	109
1969 .....	112	115	111	108	111	109	110	110	110	112
1970 .....	115	116	115	109	115	121	113	113	113	115
1971 .....	122	121	119	112	125	141	119	125	119	125
1972 .....	131	133	125	118	131	147	126	135	128	135
1973 .....	146	149	135	130	153	160	137	150	163	149
1973 IV ..	140	143	137	127	140	155	135	143	136	145
V ..	143	147	137	128	142	157	135	147	137	147
VI ..	144	150	137	128	143	158	136	148	139	150
VII ..	148	152	138	128	161	158	137	152	139	151
VIII ..	151	154	138	131	164	159	139	155	141	152
IX ..	152	156	135	133	167	162	140	154	142	153
X ..	153	156	135	135	170	165	140	155	143	154
XI ..	154	155	136	136	171	167	145	158	145	155
XII ..	156	155	136	136	173	185	147	161	145	159
1974 I ..	157	154	136	138	176	192	149	162	146	160
II ..	162	155	136	141	180	235	153	173	151	161
III ..	163	157	136	144	182	229	154	174	152	164
IV ..	167	168	137	145	186	230	157	176	153	165
V ..	169	170	137	146	187	231	159	177	153	169
VI ..	169	172	137	147	187	218	160	179	154	170
VII ..	173	174	137	148	193	219	162	181	159	177
VIII ..	175	183	137	150	193	248	163	181	159	177

Ks. huomautusosasto vuoden ensimmäisessä numerossa — Se notavdelningen i häfte 1 — See note section in the January issue.

<sup>1)</sup> Furniture and household equipment and operation.

## 34. Tukkuhinta- ja Partiprisindeksi — Wholesale price index

1949 = 100. Ryhmien painot luoitettuna sulussa — Gruppvikterna angivna inom parentes — Group weights in parentheses

Vuosi ja kuukausi År och månad Year and month	Tavararyhmä (SITC) — Varugrupp (SITC) — Commodity group (SITC)																							
	Kokonaisindeksi Total index Total index	Siltä — Därav — Of which																		24 Puu- taavat Trävaror Wood				
		0 Elintarvikkeet Livsmedel Food	00 Tensraseläimet Slaktkreatur Livs animals for food				01 Liha ja lihatuotteet Kött och köttvaror Meat and meat-preparations		02 Maitotaluustuotteet ja munat Mjölko- och mejeriprodukter samt ägg Dairy products and eggs		04 Vilja ja viljatuotteet Spannmål och spannmålsprodukter Cereals and cereal preparations		05 Hedelmät ja keittiökasvit Fruktar och kök- växter Fruits and vegetables		06 Sokeri ja sokerivalmistet Socker och sockervaror Sugar and sugar preparations		07 Kahvi, tee, kaakao ja sukkaa Kaffe, te, kakao och choklad Coffee, tea, cocoa and chocolate		1 Juomat ja tupakka Drycker och tobak Beverages and tobacco		2 Raaka-ainet (syötäväksi kelpaamattomat) Råvaror (icke äbara) Crude materials (inedible)			
(100.00)	(23.66)	(1.94)	(3.28)	(8.80)	(5.02)	(1.89)	(2.68)	(3.81)	(3.86)	(16.83)	(10.69)													
	F 62	F 63	F 64	F 65	F 66	F 67	F 68	F 69	F 70	F 71	F 72	F 73												
1968 ..	275	296	386	323	283	404	321	236	139	350	298	326												
1969 ..	285	304	416	341	289	412	305	241	141	351	315	345												
1970 ..	297	310	450	364	287	412	303	241	139	351	341	377												
1971 ..	312	318	467	391	292	426	289	253	141	362	368	413												
1972 ..	338	351	532	442	318	441	359	312	148	381	384	426												
1973 ..	398	389	593	494	349	460	498	343	166	418	510	589												
	1973	1974	1973	1974	1973	1974	1973	1974	1973	1974	1973	1974	1973	1974	1973	1974	1973	1974	1973	1974				
I	363	452	372	400	595	516	480	499	331	367	449	478	441	479	316	348	162	171	408	425	422	657	461	760
II	367	462	375	404	590	574	479	503	329	365	451	486	474	503	342	355	162	174	409	431	426	664	468	770
III	372	471	375	410	595	602	478	517	327	363	453	497	482	515	343	355	163	175	408	437	437	664	479	771
IV	374	480	376	430	582	668	478	560	327	396	453	500	499	521	345	355	163	181	416	435	434	667	483	772
V	382	487	381	435	582	664	486	556	345	414	454	507	481	518	345	355	164	178	420	435	453	682	510	793
VI	389	489	387	436	583	663	500	555	352	411	459	510	488	537	345	355	166	179	420	435	477	684	548	797
VII	404	500	403	446	591	678	500	554	359	410	460	510	614	599	345	355	168	179	421	443	511	725	584	822
VIII	408	505	401	457	603	677	504	569	358	410	458	514	565	599	345	473	169	179	421	443	524	728	603	824
IX	421	399	602	510	359	467	483	345	169	421	592	708												
X	427	400	607	507	365	471	482	347	169	421	609	734												
XI	430	399	579	502	367	473	484	348	169	422	611	737												
XII	436	399	576	500	367	475	478	348	170	422	617	744												

Vuosi ja kuukausi År och månad Year and month	Tavararyhmä (SITC) — Varugrupp (SITC) — Commodity group (SITC)																							
	Siltä — Därav — Of which		3 Kivennäis- polttoaineet, kivennäis- öljyt, kaasu, sähkövirta ja vesit Mineralis- ka bränslen, mineralol- jor, gas, elström och vatten Mineral fuels, lubri- cants, gas, electric energy and water (3.92)				Siltä — Därav — Of which		4 Kasvi- öljyt ja rasvat Vegetabi- liska oljor och fetter Vegetable oils and fats (0.70)		5 Kemian- teollisuus- tuotteet Produkter av kemisk industri Chemicals (4.30)		6 Valmis- tetut teokset Bearbe- tade varor Manu- factured goods (21.79)		Siltä — Därav — Of which									
	25 Paperi- vanuke Pap- pers- massa Papper- massa (1.81)	26 Tekstili- kuidut Textil fibrer Textile fibres (1.44)	31a Kiven- näispolt- toaineet ja kiven- näisöljyt Minera- liska bränslen och minera- löljor Mineral fuels and oils (2.34)	31b Kaasu, sähkö- virta ja vesi Gas, el- ectric energy and water (1.87)	64 Paperi ja pahvi sekä nilitä val- mistetut teokset Papper, papp och varor därav Paper, paper- board and manu- factures thereof (2.08)	65 Langat ja kudelmät Garn och vävnader Yarn and fabrics (6.59)	66 Teokset muista kivennäis- ainesta kulu metallista Varor av minera- liska äm- nen utom metaller Non- metallic mineral manu- factures (2.88)	68 Epäjalot metallit Öadla metaller Base metals (5.69)																
F 74	F 75	F 76	F 77	F 78	F 79	F 80	F 81	F 82	F 83	F 84	F 85													
1968 ..	241	217	259	298	301	269	196	238	236	261	211	216												
1969 ..	267	211	258	298	199	251	202	248	236	258	211	250												
1970 ..	315	203	264	307	198	256	206	263	241	260	214	289												
1971 ..	351	197	292	349	205	248	218	266	263	269	232	263												
1972 ..	349	235	303	355	225	242	238	287	289	288	251	272												
1973 ..	384	336	322	375	243	286	255	357	331	360	280	378												
	1973	1974	1973	1974	1973	1974	1973	1974	1973	1974	1973	1974	1973	1974	1973	1974	1973	1974	1973	1974				
I	367	463	324	487	309	398	363	496	227	249	250	454	242	281	317	413	309	391	331	388	265	313	298	484
II	367	463	318	476	313	445	363	571	237	254	256	501	245	300	325	427	309	393	343	391	264	341	309	510
III	367	463	360	464	313	462	363	571	237	298	255	502	248	306	332	447	309	443	348	410	266	374	324	527
IV	340	463	342	464	314	462	362	571	241	298	265	425	250	318	339	455	309	443	351	410	269	374	343	547
V	340	469	339	449	318	471	369	555	241	345	276	463	252	331	344	457	309	446	350	411	270	375	355	550
VI	340	469	339	449	321	471	373	555	241	345	290	478	253	332	347	457	309	446	352	411	272	375	364	544
VII	414	642	351	437	321	470	373	553	242	345	275	467	253	347	360	454	334	446	353	411	278	376	390	539
VIII	414	642	340	438	325	472	375	556	248	345	299	422	256	350	367	454	334	446	362	417	286	376	400	525
IX	414	330	325	376	248	259	258	374	335	378	290	408												
X	414	331	329	383	248	290	263	382	367	382	296	421												
XI	414	331	330	383	249	311	265	393	373	384	301	451												
XII	414	328	347	412	249	409	267	400	373	384	304	468												

Ks. huomautusosasto vuoden ensimmäisessä numerossa — Se notavdelningen i häfte 1 — See note section in the January issue.

34. Tukkuhintaindeksi (jatk.) — Partprisindex (forts.) — Wholesale price index (cont.)

Vuosi ja kuukausi År och månad Year and month	Tavararyhmä (SITC) — Varugrupp (SITC) — Commodity group (SITC)										Metallit ja metalliteollisuustavarat Metaller och metallindustri-varor Manufacture of metals and metal products	Käyttötarkoitukset — Användningssyfte — Purpose												
	Siitä Därav Of which	7 Koneet ja laitteet sekä kuljetusvälineet Maskiner och apparater samt transportmedel Machinery and transport equipment							8 Erinäiset valmiit tavarat Diverse färdiga varor Miscellaneous manufactured articles			1 Tuotantohyödykkeet Produktionsföremåden Producers' goods	Siitä — Därav — Of which											
		69 Metalliteokset Arbeten av metall Manufactures of metals	71 Koneet ja laitteet (ei sähkökoneet) Maskiner och apparater (andra än elektriska) Machinery (other than electric)	72 Sähkökoneet, -laitteet ja -tarvikkeet Elektriska maskiner och apparater samt elektrisk materiel Electric machinery, apparatus and appliances	73 Kuljetusneuvot Transportmedel Transport equipment	Erinäiset valmiit tavarat Diverse färdiga varor Miscellaneous manufactured articles	11 Rakennusaineet Byggnadsmaterial Building materials	12 Poltto- ja voiteluaineet, kaasu, sähkövirta ja vesi Bränsle o. smörjningsmedel, gas, elström och vatten Fuels, lubricants, electric energy and water	13 Muut maatalouden tuotantohyödykkeet Övriga produktionsföremåden för lantbruk Other producers' goods for agriculture	14 Muut teollisuuden tuotantohyödykkeet Övriga produktionsföremåden för industri Other producers' goods for industry			11		12		13		14					
													(2.68)	(12.80)	(4.90)	(3.13)	(4.17)	(8.82)	(21.02)	(51.89)	(7.92)	(3.32)	(2.91)	(37.92)
F 86	F 87	F 88	F 89	F 90	F 91	F 92	F 93	F 94	F 95	F 96	F 97	F 98	F 99	F 100	F 101	F 102	F 103	F 104	F 105	F 106	F 107	F 108	F 109	
1968 ..	229	266	298	215	267	285	246	271	254	257	289	274												
1969 ..	234	280	328	218	269	289	263	283	261	256	293	290												
1970 ..	260	303	368	239	274	291	291	299	280	267	318	305												
1971 ..	269	340	428	252	304	304	308	309	292	302	311	313												
1972 ..	291	375	473	264	342	343	333	330	311	312	322	336												
1973 ..	339	419	537	299	372	398	395	403	425	333	353	408												
	1973	1974	1973	1974	1973	1974	1973	1974	1973	1974	1973	1974	1973	1974	1973	1974	1973	1974	1973	1974	1973	1974	1973	1974
I	304	394	388	459	490	576	275	343	352	410	373	451	349	454	356	479	331	522	320	422	327	390	366	480
II	311	403	388	466	491	588	275	346	353	412	383	457	353	467	361	492	337	537	324	471	333	402	370	490
III	314	409	402	476	522	596	280	346	353	434	385	466	366	479	367	500	353	551	324	490	335	406	376	496
IV	328	414	403	484	522	614	280	348	356	435	385	472	373	489	369	508	364	564	324	490	353	411	375	504
V	340	415	412	490	528	617	298	365	363	435	387	476	384	493	379	518	396	570	328	499	354	412	381	515
VI	341	416	415	503	534	644	298	370	363	437	389	476	388	500	390	519	421	575	330	499	355	412	390	515
VII	345	422	427	508	549	644	298	374	380	449	407	483	403	502	406	528	445	565	332	507	353	429	407	528
VIII	349	434	427	515	545	651	304	376	381	460	407	487	406	504	414	532	457	568	335	509	357	431	414	533
IX	353	438	438	562	562	651	320	382	382	466	406	487	415	504	437	532	489	568	336	509	359	431	414	533
X	356	442	442	565	565	651	320	389	389	466	406	487	422	504	448	532	495	568	340	509	361	431	414	533
XI	356	438	438	566	566	651	320	389	389	466	406	487	428	504	452	532	502	568	343	509	371	431	414	533
XII	366	452	452	577	577	651	323	401	401	466	406	487	442	504	459	532	506	568	362	509	377	431	414	533

Vuosi ja kuukausi År och månad Year and month	Käyttötarkoitukset — Användningssyfte — Purpose										Alkuperä — Ursprung Origin				Jalostusaste — Bearbetningsgrad Stage of processing											
	2 Koneet ja laitteet sekä kuljetusvälineet Maskiner och apparater samt transportmedel Machinery and transport equipment	3 Kulutus- hyödykkeet Konsumtionsföremåden Consumers' goods	Siitä — Därav — Of which							1 Koti- maitot Inhemsk varor Domestic goods		2 Tuonti- tavarat Importe- rade varor Imported goods		1 Jalosta- mattomat ainet ja tuotteet Obearbe- tade ämnen och produkter Crude materials and goods		2 Vähän jalostatet tuotteet Något bearbetade produkter Simply processed goods		3 Olemmai- sesti ja- lonstetut tuotteet Väsentligt bearbetade produkter More elab- orately processed goods								
			31 Elintar- vikkeet ja nautinto- aineet Livsmedel och njut- nings- medel Food, drink and tobacco	32 Vaateet ja jalkineet Beklädnad och skodon Clothing and foot- wear	33 Poltto- aineet, kaasu, sähkö- virta ja vesi Bränsle, gas, elström och vatten Fuels, gas, electric energy and water	34 Muut lyhyt- aikaiset kulutus- hyödyk- keet Övriga loke varak- tliga konsum- tionsfö- remåden Other non- durable consumers' goods	35 Muut pitkä- aikaiset kulutus- hyödyk- keet Övriga varak- tliga konsum- tionsfö- remåden Other durable consumers' goods	1 Koti- maitot Inhemsk varor Domestic goods	2 Tuonti- tavarat Importe- rade varor Imported goods	1 Jalosta- mattomat ainet ja tuotteet Obearbe- tade ämnen och produkter Crude materials and goods	2 Vähän jalostatet tuotteet Något bearbetade produkter Simply processed goods	3 Olemmai- sesti ja- lonstetut tuotteet Väsentligt bearbetade produkter More elab- orately processed goods	2		3											
													(9.82)	(38.82)	(20.85)	(9.87)	(2.61)	(2.91)	(3.58)	(79.50)	(20.70)	(26.69)	(29.32)	(44.09)	F 98	F 99
1968 ..	276	281	298	253	261	366	205	280	259	301	264	268														
1969 ..	291	285	303	254	267	268	209	288	271	313	276	273														
1970 ..	317	290	307	254	303	374	212	300	286	329	290	283														
1971 ..	361	304	316	262	368	403	224	315	302	346	295	303														
1972 ..	400	334	347	278	381	492	240	342	325	370	318	332														
1973 ..	447	378	389	333	419	555	266	401	385	435	395	378														
	1973	1974	1973	1974	1973	1974	1973	1974	1973	1974	1973	1974	1973	1974	1973	1974	1973	1974	1973	1974	1973	1974	1973	1974	1973	1974
I	413	487	359	407	369	399	312	364	402	523	527	644	253	297	365	453	352	448	401	509	345	452	352	417		
II	413	496	364	413	374	405	319	368	403	539	547	647	253	299	370	461	357	466	403	514	351	471	356	424		
III	429	507	365	423	373	411	321	384	403	543	548	653	253	321	374	472	365	469	405	517	358	480	362	437		
IV	430	517	367	434	376	430	323	386	405	546	548	665	259	323	376	481	369	478	403	528	362	490	365	446		
V	438	521	372	436	383	431	322	385	406	545	549	689	264	322	383	489	375	477	407	539	377	495	369	450		
VI	441	537	374	438	389	433	322	385	407	545	549	689	265	323	391	491	380	481	415	541	390	495	372	454		
VII	456	544	389	451	407	446	334	391	422	620	560	689	265	324	408	503	390	488	439	567	406	505	382	456		
VIII	456	549	388	457	404	453	337	394	425	620	561	692	266	336	412	507	391	497	440	567	414	510	384	463		
IX	466	388	400	344	425	563	267	426	401	466	425	391	426	401	466	425	401	466	425	391	426	401	466	425		
X	469	390	398	351	426	563	278	426	401	466	425	391	426	401	466	425	401	466	425	391	426	401	466	425		
XI	465	393	399	352	449	570	286	436	408	478	434	399	436	408	478	434	408	478	434	399	436	408	478	434		
XII	481	394	398	353	453	572	290	440	418	481	442	404	440	418	481	442	418	481	442	404	440	418	481	442		

Ks. huomautusosasto vuoden ensimmäisessä numerossa — Se notavdelningen i häfte 1 — See note section in the January issue.



35. Tuotannon hintaindeksi (jatk.) — Produktionsprisindex (forts.) — Production price index (cont.)

Vuosi ja kuukausi År och månad Year and month	Toimialaryhmät — Branschgrupper — Groups of industry														Koti- markkina- Hemmar- marknads- varor Home market goods	Siitä — Därav — Of which				Vienti- tavarat Export- varor Export goods				
	Siitä — Därav — Of which															5 Sähkö-, kaasu-, vesijohto- ym. laitokset El-, gas- och vatten- verk m.m. Electricity, gas, water and sani- tary services	Tehdas- teollisuus- tuotteet Fabriks- industri- produkter Manu- facturing products	Siitä Därav Of which	Metalli- teollisuus- tuotteet Metallin- dustri- produkter Manu- facture of metal products					
	33 Savi-, lasi- ja kiven- jalostus- teollisuus Ler-, glas- och stenför- ädlings- industri Manu- facture of non- metallic mineral products		34-38 Metalli- teollisuus Metall- industri Manu- facture of metal and metal products		Siitä — Därav — Of which						38 Kulku- neuvo- teollisuus Trans- port- medels- industri Manu- facture of transport equipment													
	34 Metallien perus- teollisuus Metall- verk Basic metal industries	35 Metalli- tuote- teollisuus Metall- manu- faktur Manu- facture of metal products except machin- ery and transport equipment	36 Kone- teollisuus Maskin- industri Manu- facture of mechanical equipment	37 Sähkötek- ninen teollisuus Elektro- teknisk industri Manu- facture of electrical machinery, apparatus, appliances and supplies	38 Kulku- neuvo- teollisuus Trans- port- medels- industri Manu- facture of transport equipment	39 Kone- teollisuus Maskin- industri Manu- facture of mechanical equipment	40 Kone- teollisuus Maskin- industri Manu- facture of mechanical equipment	41 Kone- teollisuus Maskin- industri Manu- facture of mechanical equipment	42 Kone- teollisuus Maskin- industri Manu- facture of mechanical equipment	43 Kone- teollisuus Maskin- industri Manu- facture of mechanical equipment	44 Kone- teollisuus Maskin- industri Manu- facture of mechanical equipment	45 Kone- teollisuus Maskin- industri Manu- facture of mechanical equipment	46 Kone- teollisuus Maskin- industri Manu- facture of mechanical equipment	47 Kone- teollisuus Maskin- industri Manu- facture of mechanical equipment							48 Kone- teollisuus Maskin- industri Manu- facture of mechanical equipment	49 Kone- teollisuus Maskin- industri Manu- facture of mechanical equipment	50 Kone- teollisuus Maskin- industri Manu- facture of mechanical equipment	51 Kone- teollisuus Maskin- industri Manu- facture of mechanical equipment
(2.89)	(15.84)	(2.95)	(2.86)	(3.36)	(2.78)	(3.44)	(1.88)	(81.93)	(57.89)	(14.45)	(18.07)													
F 184	F 136	F 136	F 137	F 138	F 139	F 140	F 141	F 142	F 143	F 144	F 145													
1969 ..	220	250	297	243	216	218	275	207	286	274	247	318												
1970 ..	222	272	338	264	240	238	279	206	300	283	268	346												
1971 ..	238	281	303	268	275	245	306	214	315	297	280	363												
1972 ..	259	304	303	281	311	263	349	235	343	325	302	380												
1973 ..	290	358	403	326	370	301	379	252	405	384	355	508												
	1973	1974	1973	1974	1973	1974	1973	1974	1973	1974	1973	1974	1973	1974	1973	1974	1973	1974	1973	1974	1973	1974		
I	274	327	315	421	318	520	293	392	320	410	274	357	358	423	237	258	369	457	346	430	314	417	409	621
II	276	361	319	429	329	532	298	398	323	423	277	360	358	427	247	262	375	463	353	438	319	426	416	631
III	277	389	334	446	349	561	303	412	365	433	283	363	358	455	247	273	380	475	359	452	331	442	452	637
IV	279	389	342	451	368	576	317	416	365	436	286	364	361	455	251	305	384	484	366	461	338	446	456	657
V	280	390	351	459	385	590	319	420	374	442	297	387	369	455	251	348	389	493	371	467	347	453	508	654
VI	284	390	354	462	394	588	326	421	374	452	297	392	369	455	251	348	394	497	377	469	350	456	507	663
VII	288	391	363	463	410	569	331	423	375	454	296	394	391	468	251	348	410	507	392	475	360	459	513	687
VIII	297		370		432		336		376		307		391		257		412		397		366		534	
IX	300		375		432		339		382		322		391		257		432		405		371		565	
X	304		381		447		346		382		324		397		257		435		409		378		577	
XI	309		386		465		346		388		325		397		257		440		411		383		577	
XII	312		403		500		358		405		325		415		258		444		416		399		576	

36. Maatalouden hintaindeksijä — Prisindexar för lantbruket — Price indexes for agriculture

Vuosi ja kuukausi År och månad Year and month	Tuottajainnatt Producer prices				Tarvikehinnat Förnödenhetspriser Prices for farm supplies				Vuosi ja neljännes År och kvartal Year and quarter	Rakennus- kustannukset Byggnads- kostnader Building costs		Kone- ja kalusto- kustannukset Maskin- och materielkost- nader Machines and implement costs	
	1950/57 = 100				1965/66 = 100					1961 II nelj. — 1961 II kvartalet 1961 II quarter = 100			
	F 146				F 147					F 148		F 149	
1966 .....	150				101				1966 .....	134		119	
1967 .....	157				108				1967 .....	143		126	
1968 .....	178				118				1968 .....	155		141	
1969 .....	185				119				1969 .....	163		144	
1970 .....	188				120				1970 .....	175		154	
1971 .....	195				125				1971 .....	193		168	
1972 .....	216				129				1972 .....	213		185	
1973 .....	243				147								
	1971	1972	1973	1974	1971	1972	1973	1974					
I .....	192	202	233	246	124	126	137	160	1972 I ...	203	180		
II .....	193	204	234	248	126	128	139	*168	1972 II ...	209	184		
III .....	193	206	234	250	126	129	140	*168	1972 III ...	219	187		
IV .....	195	219	235	*274	126	129	142		1972 IV ...	223	190		
V .....	196	219	246		127	130	145						
VI .....	192	214	244		127	130	148		1973 I ...	229	197		
VII .....	197	221	254		122	127	147		1973 II ...	245	203		
VIII .....	196	218	249		122	127	149		1973 III ...	269	209		
IX .....	195	218	246		123	128	150		1973 IV ...	291	215		
X .....	196	218	244		124	131	153						
XI .....	197	223	246		125	133	154						
XII .....	201	232	246		126	134	*158		1974 I ...		*238		

Ka. huomautusosasto vuoden ensimmäisessä numerossa — Se notavdelningen i häfte 1 — See note section in the January issue.

## 37. Tuonnin hintaindeksi (cif) — Importprisindex (cif) — Import price index (cif)

1949 = 100. Ryhmien painot ilmoitettu sulussa — Gruppvikterna angivna inom parentes — Group weights in parentheses

Vuosi ja kuukausi År och månad Year and month	Kokoi- nais- indeksi Total- index Total index	Tavararyhmä (SITC) — Varugrupp (SITC) — Commodity group (SITC)										Jalostusaste — Bearbetnings- grad — Stage of processing												
		0 Elintar- vikkeet Livs- medel Food		1 Juomat ja tupakka Drycker och tobak Beverages and tobacco		2 Raaka- aineet (syötä- väkisi kelpaa- mattomat) Råvaror (icke ätbara) Crude materials (inedible)		3 Kiven- näis- polio- aineet ja -öljyt Minera- liska bränslen och oljor Mineral fuels and oils		5 Kemian teolli- suden tuotteet Produkter av kemisk industri Chemicals		6 Valmiste- tut lookset Bearbeta- de varor Manu- factured goods		Siitä Därav Of which 67—68 Epäjalot metallit Oädlia metaller Basse metals		7 Koneet, laitteet, kuljetus- välineet Maskiner, apparater, transport- medel Machiner- y and transport equipment		1 Jalosta- mattomat aineet ja tuotteet Obe- arbetade ämnen och produkter Crude materials and goods		2 Vähän jalostatet tuotteet Något be- arbetade produkter Simply processed goods		3 Olenai- sesti jalostatet tuotteet Väsentligt bearbetade produkter More elaborately processed goods		
		(656)	(106)	(13)	(85)	(61)	(46)	(207)	(120)	(121)	(175)	(246)	(234)	F 150	F 151	F 152	F 153	F 154	F 155	F 156	F 157	F 158	F 159	F 160
1968....	243	235	413	222	232	198	221	201	290	256	218	260												
1969....	262	251	399	227	234	205	252	252	318	258	249	279												
1970....	277	270	410	223	254	217	275	283	351	269	258	305												
1971....	292	277	403	229	299	238	260	253	404	281	259	336												
1972....	319	309	436	254	304	281	279	272	445	297	287	370												
1973....	388	398	506	302	330	289	376	297	484	340	381	471												
		1978 1974	1973 1974	1978 1974	1973 1974	1978 1974	1973 1974	1978 1974	1973 1974	1978 1974	1973 1974	1978 1974	1973 1974	1978 1974	1973 1974	1978 1974	1973 1974	1978 1974	1973 1974	1978 1974	1973 1974	1978 1974	1973 1974	1978 1974
I	349 468	358 461	452 590	289 410	309 551	280 329	316 464	311 530	468 495	324 432	331 514	388 446												
II	347 501	357 539	453 592	281 468	309 624	279 335	311 475	301 542	467 504	324 508	324 538	388 456												
III	349 523	347 623	439 565	298 445	309 643	281 372	323 502	320 588	469 507	329 499	325 598	390 463												
IV	358 524	362 548	516 565	294 464	316 633	281 373	335 529	342 631	471 528	329 495	340 580	398 487												
V	370 541	388 631	527 565	301 425	316 643	283 376	352 529	367 631	477 566	339 484	357 615	407 506												
VI	380 536	431 622	527 650	305 436	319 634	284 375	358 516	375 610	477 558	342 493	380 601	409 501												
VII	386 544	393 619	527 687	295 467	327 643	289 391	390 523	428 617	490 554	335 512	388 604	423 504												
VIII	393	396	519	305	329	291	404	430	487	341	390	434												
IX	405	422	527	312	333	297	413	445	502	351	407	443												
X	422	460	526	332	341	308	433	477	507	375	430	447												
XI	415	428	532	314	350	307	437	485	491	348	442	437												
XII	425	433	532	302	397	308	438	487	500	348	464	442												

## 38. Viennin hintaindeksi (fob) — Exportprisindex (fob) — Export price index (fob)

1949 = 100. Ryhmien painot ilmoitettu sulussa — Gruppvikterna angivna inom parentes — Group weights in parentheses

Vuosi ja kuukausi År och månad Year and month	Kokoi- nais- indeksi Total- index Total index	Tavararyhmä (SITC) — Varugrupp (SITC) — Commodity group (SITC)										Jalostusaste — Bearbetnings- grad — Stage of processing												
		0 Elintar- vikkeet Livs- medel Food		2 Raaka- aineet (syötä- väkisi kelpaa- mattomat) Råvaror (icke ätbara) Crude materials (inedible)		Siitä — Därav Of which 24 Puu- tavarat Trävaror Wood		25 Paperi- vanuke Pappers- massa Pulp		6 Valmiste- tut lookset Bearbeta- de varor Manu- factured goods		Siitä — Därav Of which 63 Puu- tookset Varor av trä Goods of wood		64 Paperi ja pahvi sekä niistä valm. tookset Papper, papp och varor därav )		7 Koneet, laitteet, kuljetus- välineet Maskiner, apparater, transport- medel Machiner- y and transport equipment		1 Jalosta- mattomat aineet ja tuotteet Obe- arbetade ämnen och produkter Crude materials and goods		2 Vähän jalostatet tuotteet Något be- arbetade produkter Simply processed goods		3 Olenai- sesti jalostatet tuotteet Väsentligt bearbetade produkter More elaborately processed goods		
		(656)	(18)	(361)	(210)	(145)	(198)	(63)	(118)	(23)	(47)	(406)	(204)	F 162	F 163	F 164	F 165	F 166	F 167	F 168	F 169	F 170	F 171	F 172
1968....	303	181	330	372	276	260	236	265	245	289	311	289												
1969....	317	173	346	384	292	269	248	271	264	291	328	303												
1970....	343	199	378	401	354	286	270	285	281	318	358	319												
1971....	360	197	398	415	381	295	291	294	270	343	375	333												
1972....	376	210	404	438	363	320	336	307	314	335	389	360												
1973....	505	278	591	743	387	366	436	320	395	331	577	403												
		1978 1974	1973 1974	1978 1974	1973 1974	1978 1974	1973 1974	1978 1974	1973 1974	1978 1974	1973 1974	1978 1974	1973 1974	1978 1974	1973 1974	1978 1974	1973 1974	1978 1974	1973 1974	1978 1974	1973 1974	1978 1974	1973 1974	1978 1974
I	406 619	218 292	442 718	506 900	360 476	324 449	348 550	306 383	320 466	335 449	426 697	382 504												
II	412 629	232 291	450 723	519 907	360 476	329 473	344 554	315 421	324 459	315 440	435 703	389 526												
III	450 634	287 302	510 732	622 922	360 476	331 473	354 530	311 430	338 469	311 432	493 709	396 533												
IV	454 654	278 330	514 761	624 944	368 516	336 480	358 526	314 436	400 475	313 518	497 727	400 540												
V	505 651	272 303	592 759	757 940	368 516	364 474	433 520	319 425	413 489	313 497	578 726	405 537												
VI	503 659	258 297	589 757	753 938	368 516	363 505	422 571	322 452	408 500	302 504	576 730	406 554												
VII	510 680	258 289	607 798	760 953	401 593	353 504	409 569	312 464	404 488	296 509	590 763	400 556												
VIII	530	269	643	822	401	354	400	315	417	297	622	404												
IX	561	273	674	875	401	401	533	324	411	300	669	407												
X	577	337	696	901	420	405	534	329	412	378	684	410												
XI	576	324	690	890	420	416	554	336	412	398	679	414												
XII	575	331	686	883	420	419	549	339	427	407	674	418												

Ks. huomautusosasto vuoden ensimmäisessä numerossa — Se notavdelningen i häfte 1 — See note section in the January issue.

1) Paper, paperboard and manufactures thereof

39. Työntekijän keskiansloita — De genomsnittliga förtjänsterna för arbetare — Average earnings of workers

Vuosi ja neljännes År och kvartal Year and quarter	Maataloustyöntekijät Lantbruksarbetare Farm workers		Metsätyöntekijät Skogsbruksarbetare Timber workers		Teollisuuden työntek. — Industriarbet. — Industrial workers						Talorakennustyöntekijät Husbyggnadsarbetare Workers in construction of houses		Maa- ja vesirekennustyöntekijät Jord- o. vattenbyggnadsarb. Workers in construction of streets, waterways etc.		Kaup. ja kauppp. työntekijät Arbetare i städernas o. köpingarnas tjänst Workers in urban communes		Linja-autonkuljettajat Busschaufförer Bus drivers		Ahtausyöntekijät Staveriarbetare Dock workers	
	M	N	M	M	M	N	M	N	M	M	M	M	M	M	M	M	M			
	tunti mk/timme hour		päivä mk/dag day		tunti mk/timme hour		Kalkkiaa Inalles Total		Talorakennustyöntekijät Husbyggnadsarbetare Workers in construction of houses		Maa- ja vesirekennustyöntekijät Jord- o. vattenbyggnadsarb. Workers in construction of streets, waterways etc.		Kaup. ja kauppp. työntekijät Arbetare i städernas o. köpingarnas tjänst Workers in urban communes		Linja-autonkuljettajat Busschaufförer Bus drivers		Ahtausyöntekijät Staveriarbetare Dock workers			
	F 174	F 175	F 176	F 177	F 178	F 179	F 180	F 181	F 182	F 183	F 184	F 185	F 186	F 187						
1967	2.53	1.95	32.54	4.24	4.32	3.88	2.68	4.21	2.91	4.86	3.43	4.65	3.58	5.92						
1968	2.75	2.11	36.97	4.73	4.79	4.27	2.96	4.69	3.25	5.20	3.74	5.31	4.37	6.63						
1969	2.92	2.35	41.99	5.18	5.19	4.65	3.26	5.10	3.56	5.70	4.29	6.07	4.71	7.13						
1970	3.24	2.65	47.17	5.78	5.66	5.11	3.64	5.64	3.96	6.61	4.87	6.40	5.23	7.66						
1971	3.71	3.14	59.60	6.58	6.83	5.93	4.21	6.61	4.61	7.70	5.48	7.16	5.97	8.50						
1972	4.56	3.74	67.51	7.60	7.77	6.67	4.84	7.43	5.30	8.86	6.00	7.95	6.70	9.37						
1973	5.61	4.89	80.94	8.84	9.18	7.77	5.71	8.68	6.22	10.61	6.96	9.19	8.06	10.43						
1971 I	3.51	3.04	55.30	5.89	6.46 <sup>1)</sup>	5.68 <sup>2)</sup>	4.08	6.05 <sup>3)</sup>	4.39 <sup>4)</sup>	7.15	5.29	6.90	5.72	8.29						
1971 II	3.73	3.11	63.30	6.58	6.85	5.83	4.12	6.48	4.53	7.60	5.40	7.12	5.90	8.45						
1971 III	3.68	3.20	65.40	6.79 <sup>5)</sup>	6.70	6.00	4.22	6.60 <sup>6)</sup>	4.67 <sup>7)</sup>	7.90	5.67	7.10	6.05	8.27						
1971 IV	3.03	3.21	58.70	7.07	7.31	6.19	4.42	6.90	4.86	8.16	5.54	7.51	6.19	8.98						
1972 I	4.30	3.37	60.60	7.10	7.31	6.17	4.49	6.93	4.89	8.26	5.59	7.61	6.13	9.39						
1972 II	4.47	3.77	70.40	7.66	8.12	6.73	4.87	7.54	5.35	8.66	5.97	7.76	6.25	9.17						
1972 III	4.56	3.81	75.60	7.75	7.73	6.83	4.96	7.55	5.42	9.08	6.27	8.15	7.22	9.22						
1972 IV	4.92	3.97	66.90	7.87	7.91	6.95	5.05	7.69	5.53	9.44	6.18	8.27	7.21	9.71						
1973 I	5.22	4.21	72.30	8.02	8.34	7.04	5.20	7.87	5.61	9.70	6.35	8.36	7.21	9.84						
1973 II	5.68	5.50	86.80	8.81	9.75	7.65	5.58	8.72	6.22	10.06	6.63	8.56	8.07	9.96						
1973 III	5.53	4.87	91.60	9.15	9.14	8.11	5.91	8.94	6.42	10.97	7.39	9.77	8.56	10.73						
1973 IV	6.12	5.13	78.80	9.39	9.49	8.27	6.14	9.17	6.63	11.69	7.46	10.06	8.40	11.20						
1974 I	6.36	5.36	78.20	9.65	10.26	8.53	6.41	9.51	6.82	12.18	7.62	10.24	8.43	11.27						

40. Palkkaindeksisarjoja — Lönelindexserier — Wage indexes

1984 = 100

Vuosi ja neljännes År och kvartal Year and quarter	Maataloustyöntekijät Lantbruksarbetare Agricultural workers			Teollisuustyöntekijät Industriarbetare Industrial workers			Valtion virkamiehet Statens tjänstemän State employees					
	Miehet Män	Naiset Kvinnor	Yhteensä Summa	Miehet Män	Naiset Kvinnor	Yhteensä Summa	Palkkausluokat — Avlöningsklasser — Salary classes					
	F 188	F 189	F 190	F 191	F 192	F 193	A 1—5	A 6—11 E 1—9 <sup>1)</sup>	A 12—22 E 11—31 <sup>2)</sup>	A 23—30 E 33—47 <sup>3)</sup>	B + S E 49—51 <sup>4)</sup>	Yhteensä Summa
	F 188	F 189	F 190	F 191	F 192	F 193	F 194	F 195	F 196	F 197	F 198	F 199
1967	137	144	138	127	130	127	139	132	130	134	129	132
1968	149	155	150	141	145	142	156	148	145	152	146	147
1969	160	174	162	154	159	155	168	158	154	161	152	156
1970	176	195	179	170	177	172	176	166	162	167	156	164
1971	202	231	206	195	205	197	189	176	171	177	159	173
1972	248	275	252	222	236	226	209	190	184	186	161	185
1973	305	360	314	260	277	264	234	210	199	197	167	201
1971 I	191	224	196	183	196	186	186	174	169	175	158	171
1971 II	203	229	207	194	202 <sup>5)</sup>	196	186	174	169	175	158	171
1971 III	200	235	206	198 <sup>6)</sup>	208	200 <sup>7)</sup>	189	176	171	177	159	173
1971 IV	214	236	217	206	216	209	195	181	175	179	160	177
1972 I	234	248	236	207	217	210	197	181	176	181	157	177
1972 II	243	277	248	225	239	229	210	192	186	189	163	187
1972 III	248	280	253	227	242	231	214	193	187	188	161	188
1972 IV	267	292	271	231	246	234	214	193	187	188	161	188
1973 I	284	310	288	236	250	239	214	193	186	188	161	188
1973 II	309	404	324	260	277	264	241	215	203	200	169	205
1973 III	301	358	310	269	286	273	241	215	203	200	169	205
1973 IV	333	377	340	275	295	280	242	214	204	200	169	205
1974 I	346	394	353	285	303	289	243	217 <sup>8)</sup>	211 <sup>9)</sup>	204 <sup>10)</sup>	170 <sup>11)</sup>	210 <sup>12)</sup>

Ks. huomautusosasto vuoden ensimmäisessä numerossa — Se notavdelningen i häfte 1 — See note section in the January issue.

<sup>1-4)</sup> Vanha sarja — Gamla serien — Old serie: <sup>1)</sup> 6.25 — <sup>2)</sup> 5.06 — <sup>3)</sup> 6.01 — 4.38 — <sup>4)</sup> Luku on laskettu osittain koko neljänneksen ja osittain syyskuun tiedoista — <sup>5)</sup> Luku on laskettu osittain koko neljänneksen, osittain elokuun ja osittain syyskuun tiedoista — <sup>6)</sup> Vuodesta 1974 ml. taulukon mukaiset E-palkkausluokat. — <sup>7)</sup> Talet är dels uträknad på basen av hela kvartalet och dels enligt uppgifterna om september — <sup>8)</sup> Talet är dels uträknad på basen av hela kvartalet, dels enligt uppgifterna om augusti och dels enligt uppgifterna om september — <sup>9)</sup> Fr.o.m. 1974 inkl. E-avlöningsklasser enligt tabellhuvudet. — <sup>10)</sup> Since 1974 incl. E-salary classes in accordance with the table heading.

## 41. Työnvälitys — Arbetsförmedling — Employment service

T = työttömät työnhakijoita — arbetslösa arbetssökande — unemployed applicants for work  
 A = avoimia paikkoja — lediga platser — vacancies offered.

Vuosi ja kuukausi År och månad Year and month	Avoimia työpaikkoja Lediga platser Vacancies offered	Työttömät työnhakijoita — Arbetslösa arbetssökande Unemployed applicants for work					Lyhennetyllä työviikolla olevia Med förkortad arbetsvecka On reduced working week	Työllisyys-ammattikursseilla olevia I arbetsmarknadsutbildning On retraining courses	Tekninen, hallinnollinen, kontt.tekn. ja kaupall. työ Tekniskt, administrativt, kontorstekn. o. kommers. arb. *)		Maatalous- ja metsätyö Lantbruks- o skogsarbete Agricultural and forestry work			
		Kaikkiaan Inalles Total	Naisia Kvinn. Femals	Pakkolomautettuja Permitterade Laid off	Työttömyyskassatodistuksen saajia Mottagare av intyg för arbetslöshetskassa Receivers of certificates for unemployment insurance funds	Työttömyyskorvauksen saajia Arbetslöshetsersättningsstagare *)			G 7	G 8	T	A	T	A
											G 9	G 10	G 11	G 12
1968 .....	5 075	61 006	16 766	3 376	..	7 576	4 246	2 573	3 645	1 146	7 356	382		
1969 .....	8 521	52 728	16 120	2 548	25 381	5 425	1 566	3 531	3 893	1 608	7 222	542		
1970 .....	13 271	37 741	13 932	2 421	19 946	1 595	1 134	5 639	3 162	2 031	4 554	740		
1971 .....	11 737	44 098	17 486	4 258	25 708	1 677	1 979	6 371	3 812	1 992	5 283	481		
1972 .....	15 763	59 482	22 678	4 717	30 237	9 188	2 106	7 543	5 252	2 690	7 832	471		
1973 V	27 595	47 774	16 910	3 717	25 968	7 538	1 960	9 424	3 902	4 930	6 292	831		
VI	22 558	55 575	19 314	5 979	25 171	6 694	1 040	8 348	3 613	4 216	4 833	666		
VII	24 099	50 492	26 608	17 581	31 767	6 213	237	7 356	3 500	4 253	3 762	706		
VIII	32 892	36 989	18 750	2 799	16 987	5 281	1 084	7 238	3 885	4 817	4 039	591		
IX	29 536	36 241	19 161	1 320	15 105	5 100	2 162	7 409	4 551	3 654	3 414	633		
X	24 754	41 295	22 489	1 635	16 358	5 576	1 806	7 856	5 019	3 294	3 988	527		
XI	22 877	42 098	21 640	2 534	20 553	5 928	1 906	8 173	4 336	3 741	4 995	408		
XII	21 891	41 027	17 783	2 915	23 871	5 708	2 176	8 579	3 208	3 798	5 320	275		
1974 I	22 044	53 292	22 823	3 668	28 880	6 902	2 498	8 783	4 968	3 884	6 277	353		
II	23 983	52 650	22 655	3 726	30 731	7 258	2 742	9 464	4 582	4 750	7 100	350		
III	24 694	49 198	19 460	3 433	29 227	7 237	2 351	9 766	4 038	5 242	7 417	335		
IV	31 562	47 074	18 170	3 127	28 083	6 674	2 266	9 908	3 713	6 648	7 590	798		
V	37 284	35 777	14 179	2 341	20 682	5 116	2 154	9 281	3 349	6 894	4 597	1 523		
VI	31 886	35 559	34 088	1 471	13 836	3 206	1 286	8 379	5 132	5 748	2 269	781		
VII	33 169	49 088	14 265	22 976	34 925	3 504	338	7 450	2 975	6 084	2 171	1 306		
VIII	38 786	27 105	13 233	2 346	12 896	2 538	610	7 270	1 025	3 186	2 166	1 254		

Vuosi ja kuukausi År och månad Year and month	Kuljetus- ja liikennetyö Transport och kommunikationsarbete Transport and communication work		Teollinen yms. työ Tillverkningsarbete m.m. Production and related work		Talonrakennukseen liittyvät ammatit Yrken inom husbyggnad Occupations in house construction		Palvelutyö Service arbete Service work		Muu työ Annat arbete Other work	
	T	A	T	A	T	A	T	A	T	A
	G 13	G 14	G 15	G 16	G 17	G 18	G 19	G 20	G 21	G 22
1968 .....	2 413	164	14 640	896	18 098	337	5 095	2 123	5 179	27
1969 .....	2 062	236	11 868	2 236	15 617	967	4 459	2 900	5 059	33
1970 .....	1 335	399	7 800	4 146	10 671	2 054	3 740	3 644	4 058	258
1971 .....	1 485	331	8 856	4 065	11 299	1 415	4 334	3 091	4 772	363
1972 .....	1 763	711	12 818	5 135	11 870	1 852	6 060	4 248	9 171	657
1973 V	1 341	1 427	10 615	9 814	9 041	1 973	5 334	6 351	7 532	2 269
VI	1 090	1 163	9 851	7 318	8 021	2 165	4 898	5 211	16 079	1 575
VII	856	1 291	8 008	8 089	3 928	2 935	4 698	5 644	7 281	1 003
VIII	1 094	1 547	8 224	11 174	3 597	5 558	5 546	7 571	6 995	812
IX	1 368	1 377	7 775	12 072	3 571	5 573	6 046	5 393	7 485	504
X	1 555	1 139	8 800	10 607	4 284	4 637	7 468	3 898	7 791	301
XI	1 549	1 161	8 883	9 556	5 460	3 968	6 901	3 394	6 590	446
XII	1 333	1 145	9 017	9 524	6 724	2 746	5 985	3 815	5 497	417
1974 I	1 580	1 088	11 187	9 303	8 847	2 830	7 649	3 804	7 831	583
II	1 659	1 222	10 939	10 169	9 122	2 773	7 307	3 872	6 960	594
III	1 499	1 421	10 340	10 865	8 532	2 229	6 772	4 217	5 888	218
VI	1 410	1 648	9 436	12 993	8 102	2 480	6 420	5 841	6 110	978
V	1 202	1 840	7 651	14 099	4 962	4 159	5 226	6 633	5 607	1 691
VI	762	1 776	6 282	12 522	3 165	4 227	4 221	5 432	13 645	1 112
VII	740	1 803	6 213	13 391	2 611	3 399	6 196	6 365	6 662	704
VIII	962	1 865	5 954	15 283	2 894	5 220	4 183	7 487	4 862	601

42. Työttömyys<sup>a)</sup>  
Arbetslöshet<sup>a)</sup>  
Unemployment<sup>a)</sup>

Työttömät Arbetslösa Unemployed	Työttömyysaste Relativt arbetslöshetstal Unemployment rate
1 000	%
G 23	G 24
88	4.0
62	2.8
41	1.9
49	2.3
55	2.5
49	2.3
50	2.1
46	1.9
42	1.8
38	1.7
41	1.8
40	1.8
48	2.2
53	2.4
53	2.4
45	2.1
35	2.0
46	1.6
34	1.4

Ks. huomautusosasto vuoden ensimmäisessä numerossa — Se notavdelningen i häfte 1 — See note section in the January issue.

<sup>a)</sup> Työvoimatiedustelun mukaan — \*) Efter arbetskraftsenkäten.

<sup>b)</sup> Recipients of Government unemployment assistance apart from unemployment funds — \*) Professional, technical, administrative, clerical and sales work — \*) According to the Labour Force Sample Survey.

43. Työllisyys — Sysselsättning — Employment

Vuosi ja kuukausi År och månad Year and month	Työlliset — Sysselsatta — Employed																
	1 000 henkilöä — 1 000 personer — Persons in thousands																
	G 25	G 26	G 27	G 28	G 29	G 30	G 31	G 32	G 33	G 34	G 35	G 36	G 37	G 38	G 39	G 40	G 41
1969 <sup>3)</sup> ...	3 480	2 189	1 291	412	2 127	544	913	670	439	80	544	122	67	311	148	—	416
1970 <sup>3)</sup> ...	3 347	2 167	1 180	373	2 126	500	930	696	404	77	563	124	63	312	149	—	434
1971 <sup>3)</sup> ...	3 371	2 172	1 199	355	2 123	484	916	723	377	74	579	126	58	316	144	—	449
1971 <sup>4)</sup> ...	3 371	2 172	1 199	355	2 123	484	916	723	374	74	560	126	58	314	144	74	399
1972 <sup>4)</sup> ...	3 409	2 173	1 236	335	2 118	446	906	766	339	60	570	121	59	320	150	79	419
*1973 <sup>4)</sup> ...	3 442	2 215	1 227	293	2 164	414	938	812	304	65	584	126	59	341	151	88	446
*1973 <sup>4)</sup> III	3 433	2 111	1 322	305	2 048	388	890	770	264	78	558	109	56	324	145	84	429
IV	3 435	2 120	1 315	304	2 060	391	891	778	274	62	561	114	56	327	148	84	431
V	3 437	2 178	1 259	307	2 129	395	919	815	304	51	580	120	58	333	153	88	442
VI	3 440	2 365	1 075	306	2 315	435	1 010	870	331	52	625	140	62	365	165	96	479
VII	3 444	2 379	1 065	305	2 333	444	1 013	876	355	45	625	143	62	367	165	95	476
VIII	3 447	2 303	1 144	288	2 261	445	973	843	346	49	602	138	61	357	155	91	462
IX	3 449	2 226	1 223	266	2 188	431	942	815	334	51	582	132	59	344	148	87	451
X	3 451	2 222	1 229	268	2 181	428	942	811	321	59	587	132	60	342	147	86	447
XI	3 453	2 220	1 233	268	2 180	416	947	817	301	72	588	131	61	344	149	88	446
XII	3 455	2 216	1 238	270	2 168	410	941	817	292	76	587	123	59	347	149	89	446
*1974 <sup>4)</sup> I	3 471	2 188	1 283	260	2 135	395	940	800	279	80	584	117	57	346	148	86	438
II	3 474	2 192	1 282	246	2 139	386	943	810	273	76	592	112	58	342	151	90	445
III	3 476	2 183	1 293	248	2 138	389	941	808	278	71	585	115	57	344	152	92	444
IV	3 478	2 196	1 282	245	2 154	392	945	817	286	63	591	118	58	342	153	92	448
V	3 480	2 234	1 240	249	2 200	396	967	837	304	52	605	125	61	349	153	95	456
VI	3 483	2 432	1 051	259	2 398	420	1 058	919	327	57	660	145	64	379	167	108	491

44. Eräiden suhdanneherkkien töiden työvoima  
Arbetskraften i vissa konjunktursensitiva arbeten  
Labour force in some works sensitive to economic fluctuations

Vuosi ja kuukausi År och månad Year and month	Siitä — Därav — Of which:								
	Valtion töissä I statens arbeten In State works			Kuntien töissä I kommunernas arbeten In municipal works			Markkinahuokuu Avverkning av marknadsvirke In commercial logging		
	G 42	G 43	G 44	G 45	G 46	G 47	G 48	G 49	G 50
1969	89	49	40	5) 114	5) 66	5) 41	5) 7	..	3
1970	79	41	38	5) 108	5) 60	5) 37	5) 5	12	5
1971	78	40	38	5) 96	5) 66	5) 31	5) 5	12	5
1972	78	45	34	5) 64	5) 38	5) 21	5) 5	15	5
1973 VII	72	40	31	16	6	2	8	8	5
VIII	72	40	32	25	13	3	9	9	6
IX	69	37	32	30	18	4	8	8	5
X	72	40	32	39	25	6	7	10	5
XI	75	41	34	64	31	9	6	12	5
XII	69	38	31	50	33	12	5	11	4
1974 I	76	39	37	53	33	14	6	13	4
II	78	40	37	51	32	14	5	14	3
III	81	41	40	42	25	11	6	14	3
IV	81	39	42	34	19	8	7	13	15
V	82	42	40	36	12	5	19	13	12
VI	78	42	35	26	10	3	12	10	6
VII	69	38	32	16	6	2	8	7	4
VIII									

45. Työtaistelut  
Arbetskonflikter  
Industrial disputes

Luku Antal Number	Työn- teki- joita Arbetare Workers affected	Menetettyjä työpäiviä Förlorade arbetadagar Working days lost
158	83 200	161 100
240	201 600	233 200
838	403 300	2 711 100
849	239 700	473 100
1 009	678 200	2 496 900
13	950	3 300
30	1 630	2 900
86	43 850	10 800
102	10 680	17 700
59	6 300	5 000
68	5 250	8 500
* 37	2 750	1 600
* 106	17 200	14 100
* 121	22 400	11 500
* 152	33 800	41 600
* 53	10 100	9 500
* 70	6 400	11 500
* 9	700	900
* 40	3 400	4 100

Ks. huomautusosasto vuoden ensimmäisessä numerossa — Se notavdelningen i häfte 1 — See note section in the January issue.

<sup>1)</sup> V. 1967—69 tiedot koskevat 15 vuotta täyttäneitä civätkä ole korjattujen väkilukutietojen mukaiset. V. 1970 alkaen tiedot koskevat 15—74 vuotiaita ja ovat korjattujen väkilukutietojen mukaiset. — Uppgifterna för åren 1967—69 avser 15 år fyllda personer och har ej korrigerats i enlighet med folkmängduppgifterna. Fr.o.m. 1970 avser uppgifterna personer i åldern 15—74 år och har korrigerats i enlighet med folkmängduppgifterna. — Figures for 1967—69 comprise population 15 years and over, and are according to preliminary population estimates. Figures for 1970—74 comprise population 15—74 years old and are according to revised population estimates.

<sup>2)</sup> Population 15 years and over not in the labour force. — <sup>3)</sup> ISIC Rev. 1 — <sup>4)</sup> ISIC Rev. 2 — <sup>5)</sup> Tammikuu — Januari — January.

## 46. Valtion kassatulot — Statens kassainkomster — State cash revenue

Vuosi ja kuukausi År och månad Year and month	Verot ja veronluonteiset tulot — Skatter och inkomster av skattenatur — Taxes and revenues similar to taxes														
	Tulo- ja omaisuusvero Inkomst- o. förmögenhetsskatt Income and property tax														
	Verotuloin mukainen veronkanto Skatteuppbörd enligt beskattningsslagen <sup>1)</sup>	Veronpal, sekä kuntien, seurak. ja kansaneläke- lait. osuudet — Skatte- residit, samt andelar av kommunerna, kyr- kan o. folkpensionsans- taltan — <sup>2)</sup>	Tulo- ja omaisuusvero Inkomst- och förmö- genhetsskatt Income and property tax	Muut tulon ja omaisuuden perusteella kannettavat verot Övriga skatter på inkomst och förmögenhet Other taxes on income and property	Työnantajan lapallismakau Arbetsgivarnas barnbidragsavg. Employers' children payments	Liiketoimintovero Omsättningseskatt Sales tax	Oy Alko Ab:n maksama betald av Oy Alko Ab paid by Alcohol Monopoly	Tulot Oy Alko Ab:sta Inkomster från Oy Alko Ab Revenue from Alcohol Monopoly	Tullit Tull Customs duties	Tuontimaksut Importavgifter Import charges	Vientimaksut ja suhdanverot Exportavgifter och konjunktur- skatt — <sup>3)</sup>	Valmisteverot Acciser Excise duties	tupakkavalmistelaita på tobak on tobacco	keeksi- ja vahvasta oluesta på inländsk och starköl on beer	nestemäästä polttoaineista på flytande bränsle on liquid fuel
1 000 000 mk															
	H 1	H 2	H 3	H 4	H 5	H 6	H 7	H 8	H 9	H 10	H 11	H 12	H 13	H 14	H 15
1969 .....	6 251	— 4 038	2 213	59	607	2 410	87	544	257	158	128	1 272	457	148	562
1970 .....	7 356	— 4 770	2 587	65	666	2 821	106	631	296	164	—	1 368	457	174	621
1971 .....	8 529	— 5 553	2 976	87	415	3 212	125	814	256	158	114	1 523	479	188	718
1972 .....	9 938	— 6 035	3 903	100	447	3 760	143	882	305	155	2	1 700	562	231	768
1973 .....	12 552	— 7 466	5 087	130	527	4 471	179	1 062	395	157	—	1 811	537	242	824
1973 I—VII	6 786	— 3 422	3 364	62	290	2 362	101	562	236	94	—	914	265	118	457
VII	1 126	— 498	628	13	51	357	17	100	36	14	—	237	49	24	141
VIII	988	— 502	486	16	44	369	17	88	32	13	—	186	50	25	87
IX	933	— 494	440	8	47	315	16	88	20	13	—	107	54	28	3
X	1 146	— 496	649	16	46	435	14	101	50	11	—	230	49	21	136
XI	1 086	— 614	472	15	48	391	15	83	35	15	—	161	51	19	72
XII	1 613	— 1 938	— 325	14	52	598	16	140	22	12	—	187	67	31	69
1974 I	963	— 531	432	16	37	307	21	68	16	6	—	61	32	10	3
II	1 263	— 599	664	14	49	489	14	78	27	13	—	246	80	26	126
III	1 595	— 603	992	9	49	363	16	74	34	12	—	57	27	11	5
IV	1 171	— 616	555	14	49	437	16	121	31	9	—	125	36	20	52
V	1 186	— 581	605	16	44	491	19	79	30	10	—	198	48	18	118
VI	1 305	— 645	660	18	66	426	15	112	23	8	—	89	51	25	5
VII	1 466	— 730	735	— 6	63	467	19	102	50	18	—	239	49	30	136
I—VII	8 948	— 4 304	4 644	81	357	2 980	120	634	211	75	—	1 015	323	140	445

## 47. Valtion kassamenot — Statens kassautgifter — State cash expenditure

Vuosi ja kuukausi År och månad Year and month	Kulutusmenot — Konsumtionsutgifter Consumption expenditure					Siirtomenot — Överföringsutgifter Transfer expenditure					Reaalijoitukset Realinvesteringar Real investments					
	Palkkaukset ja palkkauksen luonteiset menot Avlöningar och utgifter av avlöningsnatur <sup>1)</sup>	Eläkkeet Pensioner	Korjaus ja kunnossapito Reparationer och underhåll Repair and maintenance	Muut kulutusmenot Övriga konsumtionsutgifter Other consumption expenditure	Yhteensä Total	Valtionavut kunnille, kuntain- liikelle ja Ahvenanmaalle Statsunderstöd till kommuner, kommunalförbund och Åland <sup>2)</sup>	Maatalouden hintakuki Lantbrukets prisstöd Agricultural price subsidies	Muut valtionavut elinkeinolle Andra statsunderstöd till när- östra States and to trades and ind. Other State aid to trades and ind.	Lapalliset Barbidrag Child allowances	Muut valtionavut kotitalouk- sille ja vialahyö. yhteisöille Övriga statsunderstöd till hus- häll o. allmännyttiga insittä- jötter — <sup>3)</sup>	Valtion osuus kansaneläke- ja sairausvakuutusmenosta Statens andel av folkpensions- och sjukförsäkringsutgifter <sup>4)</sup>	Muut siirtomenot Övriga överföringsutgifter Other transfer expenditure	Yhteensä Summa Total	Koneet, laitteet ja kalusto Maskiner, appar. o.d. materiel Machinery, apparatus and other equipment	Talonrakennukset Husbyggen House construction	Maa- ja vesirakennukset Jord- och vattenbyggen Land and waterway construction
1969 .....	1 332	318	263	691	2 604	1 338	807	295	314	915	411	142	4 221	273	283	752
1970 .....	1 437	371	285	794	2 887	1 503	965	385	314	1 013	417	40	4 636	324	275	659
1971 .....	1 608	438	318	916	3 279	1 664	970	374	347	1 160	178	67	4 758	382	253	779
1972 .....	1 829	543	357	1 046	3 774	1 903	1 110	442	367	1 474	259	99	5 655	505	321	1 002
1973 .....	2 083	651	408	1 266	4 408	2 441	1 040	580	372	1 716	240	136	6 535	573	374	1 066
1973 I—VII	1 141	373	179	673	2 366	1 294	593	279	181	960	136	71	3 534	288	178	565
VII	182	54	50	91	377	178	146	99	0	124	20	14	484	34	19	79
VIII	179	54	51	77	361	273	91	58	38	175	20	6	660	48	29	109
IX	177	55	39	79	350	240	100	57	57	122	21	13	610	48	33	92
X	185	56	44	190	475	172	91	55	0	156	21	9	503	48	33	93
XI	201	58	43	100	402	220	88	59	50	151	21	23	610	56	36	93
XII	200	56	51	147	454	243	78	73	45	132	21	15	607	85	64	115
1974 I	146	64	27	86	323	222	122	34	0	140	17	6	541	43	24	57
II	202	65	35	140	442	332	113	54	44	221	18	5	786	55	31	81
III	188	65	31	124	408	223	135	57	66	137	18	5	641	41	28	98
IV	189	64	33	136	422	258	89	31	0	179	19	25	601	45	32	95
V	198	65	39	119	421	234	111	82	47	208	19	19	721	56	41	90
VI	220	65	54	119	458	203	153	76	62	137	20	4	655	60	30	90
VII	283	367	63	128	540	257	291	101	10	179	120	19	867	98	33	101
I—VII	1 427	454	282	851	3 014	1 728	1 015	436	220	1 201	131	84	4 813	399	219	611

Ks. huomautusosasto vuoden ensimmäisessä numerossa — Se notavdelningen i häfte 1 — See note section in the January issue.

<sup>1)</sup> Collection of taxes by the tax law — <sup>2)</sup> Refunds and share of municipalities, the Church and the National Pensions Institution — <sup>3)</sup> Export levy and counter-excl. redemptions of loans granted by the State and borrowing — <sup>4)</sup> Wages and salaries and other expenditures related to wages and salaries — <sup>5)</sup> State aid — <sup>6)</sup> Expenditure excl. financial investments and redemptions.

1 000 000 mk															Vuosi ja kuukausi År och månad Year and month
H 16	H 17	H 18	H 19	H 20	H 21	H 22	H 23	H 24	H 25	H 26	H 27	H 28	H 29	H 30	
295	200	62	94	8 299	509	177	80	9 066	203	933	212	721	10 202	76	1969
321	229	65	148	9 410	539	197	85	10 231	206	747	86	661	11 184	98	1970
290	237	72	238	10 390	604	251	96	11 342	255	559	20	539	12 156	98	1971
415	277	79	311	12 335	997	311	1	13 643	244	530	143	387	14 417	117	1972
636	349	78	389	15 093	947	396	4	16 439	268	239	28	210	16 945	139	1973
419	200	37	209	8 776	514	209	0	9 499	126	194	0	184	9 819	53	1973 I—VII
64	27	8	31	1 567	72	32	—	1 671	32	20	—	20	1 723	7	VII
40	28	1	28	1 331	66	20	2	1 419	25	7	2	5	1 451	5	VIII
14	29	6	32	1 118	100	7	1	1 225	10	0	—	0	1 236	3	IX
68	33	6	45	1 692	104	69	0	1 865	17	13	3	10	1 894	4	X
68	31	1	39	1 359	47	13	0	1 419	18	4	3	1	1 440	4	XI
27	29	27	35	817	116	78	0	1 011	73	21	11	11	1 105	69	XII
11	34	9	21	1 018	113	33	1	1 164	4	85	—	85	1 253	3	1974 I
35	33	2	32	1 682	39	16	—	1 737	24	16	4	12	1 777	2	II
49	33	6	36	1 715	77	13	0	1 805	11	11	4	7	1 827	3	III
30	31	6	33	1 440	104	46	0	1 590	12	3	0	3	1 605	3	IV
34	39	1	32	1 579	50	42	0	1 672	20	31	—	31	1 723	2	V
25	34	9	27	1 497	91	23	0	1 612	37	8	0	7	1 657	77	VI
69	34	10	74	1 828	96	104	0	6 029	28	—	—	29	2 085	3	VII
253	247	43	227	10 719	570	278	2	11 609	136	8	8	174	11 927	94	I—VII

1 000 000 mk															Vuosi ja kuukausi År och månad Year and month	
H 47	H 48	H 49	H 50	H 51	H 52	H 53	H 54	H 55	H 56	H 57	H 58	H 59	H 60	H 61		H 62
1 308	381	258	36	72	4	371	— 9	8 495	686	163	735	158	579	10 079	181	1969
1 253	379	259	28	14	8	308	+ 24	9 113	668	238	679	138	541	10 699	340	1970
1 474	436	266	26	128	12	433	+ 57	9 940	849	476	641	140	502	11 907	456	1971
1 823	485	255	28	95	19	396	+ 85	11 738	988	279	732	179	553	13 736	359	1972
2 014	579	274	29	142	21	466	+ 8	13 421	1 308	773	953	190	763	16 455	878	1973
1 032	239	186	19	130	8	342	— 9	7 266	700	153	673	107	566	8 792	128	1973 I—VII
132	36	36	7	30	1	73	— 4	1 061	130	21	66	28	38	1 275	22	VII
156	58	10	1	— 16	3	— 2	— 12	1 193	152	39	14	9	6	11 398	23	VIII
172	52	4	3	1	2	11	+ 1	1 144	140	24	29	23	7	1 337	40	IX
175	54	16	0	— 4	1	13	+ 16	1 182	129	18	125	12	113	1 455	59	X
185	57	12	1	9	3	25	+ 3	1 225	123	515	27	7	20	1 890	543	XI
264	118	47	5	22	4	77	+ 10	1 412	64	23	84	20	64	1 584	80	XII
124	43	54	9	— 5	8	66	+ 1	1 054	74	38	195	9	186	1 361	14	1974 I
167	54	13	4	13	1	30	+ 4	1 430	73	8	68	54	14	1 578	23	II
167	42	8	1	5	1	15	— 30	1 201	84	60	26	8	20	1 371	— 2	III
172	51	6	0	16	1	23	+ 21	1 240	142	56	10	8	2	1 443	39	IV
187	69	22	0	— 4	1	19	— 5	1 343	128	52	97	15	83	1 620	35	V
180	97	11	1	37	1	50	+ 4	1 347	100	32	27	10	8	1 506	77	VI
232	99	36	9	81	1	127	+ 11	1 778	184	30	59	23	36	2 050	98	VII
1 228	394	149	25	143	14	331	+ 5	9 391	784	276	483	134	349	10 933	279	I—VII

Ks. huomautusosasto vuoden ensimmäisessä numerossa — Se notavdelningen i häfte 1 — See note section in the January issue.  
 cyclical tax — \*) Interest, dividends and share of surplus of State-owned credit institutions — \*) Sales (and depreciation) of State enterprises, property — \*) Revenue to local self-government bodies — \*) Other State aid to households and non-profit institutions — \*) Share in national pension and health insurance expenditure

48. Valtion rahoitustarve sekä kassa-ali- tai -yllijäämä — Statens finansieringsbehov samt kassaunderskott eller överskott  
The State finance requirements and cash deficit or surplus

Vuosi ja kuukausi År och månad Year and month	Allijäämän rahoitus tai ylijäämän käyttö — Underskottets finansiering eller överskottets användning — Financing of cash deficit or use of cash surplus											
	Tulot ilman lainanottoa Inkomsterna utan upplåning Revenue excl. borrowing	Menot ilman lainojen kuoletuksia Utgifterna utan amorteringar Expenditures excl. redemption	Rahoitustarve (—) Finansieringsbehov (—) Financial requirements (—)	Pitkäaikainen nettolainanotto Långfristigt nettoupplåning Long-term net borrowing	Kassa-aliijäämä (—) tai -yllijäämä (+) Kassaunderskott (—) eller -överskott (+) Cash deficit (—) or surplus (+)	Saattujen ja annettujen ennakkojen yms. nettomuutos Nettöförändring i erhållna och erlagda förskott m.m. Net change in prepayments received and made etc	Vieraat varat (lisäys +) Fremmande medel (ökning +) Private funds (increase +)	Lyhytaikainen luotto (lisäys +) Kortfristig kredit (ökning +) Short-term credit (increase +)	Kontokuranttiliitto PSP:ää (lisäys +) Kontokuranttakulid (ökning +) Current account debt from PSP (increase +)	Vientimaksu- ja suhdanneverotilit Suomen Pankissa (lisäys—) Exportavgifts- och konjunktur- skattekonion i Finlands Bank (ökning —) — Export levy and counter-cyclical tax accounts at the Bank of Finland (increase —)	Kassa-, postalisitro- ja shekkilitilit (lisäys—) Kassa-, post giro- och checkkonio (ökning —)	Yhteensä Summa Total
	1 000 000 mk											
	H 63	H 64	H 65	H 66	H 67	H 68	H 69	H 70	H 71	H 72	H 73	H 74
1969 .....	9 269	9 344	— 75	+198	+ 123	— 12	+ 3	—153	— 46	+ 164	— 79	— 123
1970 .....	10 437	10 020	+ 417	+ 68	+ 485	— 250	— 3	—163	—138	+ 78	— 9	— 485
1971 .....	11 597	11 265	+ 332	— 82	+ 249	— 36	+ 4	+ 9	—203	+ 1	— 24	— 249
1972 .....	13 887	13 004	+ 883	—202	+ 681	— 700	+ 4	+ 5	—	+ 74	— 45	— 681
1973 .....	16 706	15 502	+1 204	—715	+ 489	— 495	+ 0	— 15	—	+ 20	— 0	— 489
I—VII	9 625	8 119	+1 506	—479	+1 027	— 939	— 4	— 17	—	+ 15	— 52	—1 027
VII	1 703	1 212	+ 490	— 46	+ 444	— 290	— 0	— 11	—	+ 1	—144	— 444
VIII	1 444	1 384	+ 60	— 7	+ 52	— 103	— 1	—	—	+ 0	+ 52	— 52
IX	1 236	1 307	+ 71	— 29	— 101	+ 28	+ 3	+ 2	—	+ 2	+ 65	+ 101
X	1 881	1 330	+ 552	—112	+ 439	— 347	+ 10	+ 10	—	+ 1	—113	— 439
XI	1 436	1 863	— 426	— 23	— 450	+ 552	— 17	— 10	—	+ 0	— 75	+ 450
XII	1 084	1 500	— 415	— 63	— 478	+ 344	+ 9	— 0	—	+ 2	+123	+ 478
1974 I	1 168	1 166	+ 3	—110	— 107	— 565	+ 2	— 1	—	+ 0	+672	+ 107
II	1 761	1 510	+ 251	— 52	+ 199	+ 489	— 3	—	—	+ 2	—688	— 199
III	1 816	1 345	+ 472	— 15	+ 457	— 509	— 1	—	—	+ 1	+ 53	— 457
IV	1 602	1 438	+ 164	— 7	+ 157	— 123	— 28	—	—	+ 1	+ 8	— 157
V	1 692	1 523	+ 169	— 66	+ 103	— 127	+ 1	—	—	+ 1	+ 22	— 103
VI	1 649	1 479	+ 170	— 19	+ 151	— 217	+ 1	—	—	+ 0	+ 65	— 151
VII	2 057	1 991	+ 66	— 30	+ 35	+ 160	+ 1	—	—	+ 1	—196	— 35
I—VII	11 745	10 451	+1 294	—350	+ 994	— 892	— 27	— 1	—	+ 6	— 80	— 994

49. Valtionvelka — Statsskuld — State debt

Vuoden ja kuukauden lopussa Vid utgången av At the end of	Ulkomainen velka — Utländsk skuld Foreign debt				Kotimainen velka — Inhemsk skuld — Domestic debt										
	Lainat Lån Loans	Kansainväällisille järjestöille annetut velkakirjat At internationella organisationer utlånade skuldbrev Promissory notes given to international organizations	Lyhytaikainen luotto Kortfristig kredit Short-term credit	Yhteensä Summa Total	Lainat Lån Loans	Velkaseitumukset Skuldförbindelser Compulsory stock etc.	Lyhytaikainen luotto Kortfristig kredit Short-term credit	Kassavelka, netto Kassakulid, netto Cash debt, net	kontokuranttiluotto ja shekkiluotto kontokuranttakulid och checkräkningskreditler current account debt and cheque account credits	minus kassa-, postalisitro- ja shekkilitilit minus kassa-, post giro- och checkkonion minus cash, post giro and cheque account holdings	minus vientimaksu- ja suhdanneverot minus exportavgifts- och konjunkturkattemedel minus export levy and counter-cyclical tax holdings	Yhteensä Summa Total	Koko velka Total skuld Total debt		
														H 75	H 76
1968 .....	1 620	404	50	2 074	2 160	5	321	—256	391	—286	—360	2 229	4 303		
1969 .....	1 594	10	51	1 656	2 316	4	158	—216	345	—366	—196	2 261	3 917		
1970 .....	1 548	9	—	1 557	2 437	3	46	—285	209	—375	—118	2 201	3 759		
1971 .....	1 510	13	—	1 524	2 467	2	61	—528	—	—399	—129	2 002	3 526		
1972 .....	1 506	11	—	1 517	2 268	2	56	—488	—	—444	— 44	1 838	3 355		
1973 .....	1 388	7	—	1 395	1 758	1	39	—468	—	—445	— 23	1 330	2 725		
1973 V	1 508	11	—	1 519	2 073	1	50	—568	—	—537	— 31	1 556	3 075		
VI	1 495	11	—	1 506	1 947	1	50	—382	—	—352	— 30	1 616	3 121		
VII	1 528	11	—	1 538	1 929	1	39	—525	—	—496	— 29	1 443	2 982		
VIII	1 506	7	—	1 513	1 928	1	39	—473	—	—445	— 28	1 495	3 008		
IX	1 479	7	—	1 486	1 921	1	39	—406	—	—379	— 27	1 555	3 041		
X	1 439	7	—	1 446	1 818	1	49	—518	—	—492	— 26	1 349	2 795		
XI	1 408	7	—	1 414	1 811	1	39	—593	—	—568	— 26	1 258	2 672		
XII	1 388	7	—	1 395	1 758	1	39	—468	—	—445	— 23	1 330	2 725		
1974 I	1 391	7	—	1 398	1 657	1	38	—489	—	—436	— 24	1 206	2 604		
II	1 342	7	—	1 349	1 655	1	38	—482	—	—401	— 21	1 212	2 561		
III	1 348	7	—	1 355	1 642	1	38	—420	—	—401	— 20	1 260	2 615		
IV	1 343	7	—	1 350	1 643	1	38	—427	—	—408	— 19	1 254	2 604		
V	1 319	7	—	1 326	1 591	1	38	—404	—	—380	— 18	1 225	2 551		
VI	1 267	4	—	1 271	1 591	1	38	—339	—	—321	— 18	1 290	2 561		
VII	1 255	4	—	1 259	1 583	1	38	—535	—	—517	— 17	1 087	2 347		

Ks. huomautusosasto vuoden ensimmäisessä numerossa — Se notavdelingen i häfte 1 — See note section in the January issue.

50. Ilmottetut sairaustapaukset — Anmälda sjukdomsfall — Registered cases of illness

Vuosi ja kuukausi År och månad	Lavan- tauti <i>Typhus Febris typhoidea</i>	Pikku- lavan- tauti <i>Paratyfus Febris para- typhoidea</i>	Hirtilavan- tauti <i>Muspara- tyfus Salmonella typhi- murium</i>	Muut sal- monella- infektiot <i>Övriga salmonella- infektioner Salmonel- losis alia</i>	Puna- tauti <i>Rödsot Dysen- teria</i>	Giardia <i>Giardi- assis</i>	Suoli- tulehdus, ripull <i>Enteritis och diarré Enteritis, Diarrhoea</i>	Hengityselinten tuber- kuloosi <i>Tuberkulos i respirationsorganen Tub.organorum respiratoris</i>		Jänis- rutto <i>Tula- remi Tula- raemia</i>	Hinku- yksi <i>Kikhosta Pertussis</i>
	(N:o 001)	(N:o 002)	(N:o 003)	(N:o 004, 006)	(N:o 007, 10)	(N:o 008, 009)	M	N	(N:o 021)	(N:o 033)	
	I 1	I 2	I 3	I 4	I 5	I 6	I 7	I 8	I 9	I 10	I 11
1967 ....	17	110	1 295		15	—	56 630	3 030	1 865	189	736
1968 ....	7	57	562	175	2	—	58 159	2 951	1 677	—	137
1969 ....	14	89	1 066	343	2	—	58 004	2 861	1 641	2	146
1970 ....	8	54	1 742	661	1	—	55 385	2 670	1 427	14	261
1971 ....	9	54	988	611	156	—	28 709	2 310	1 413	10	130
1972 ....	—	62	1 042	1 126	11	—	25 857	2 349	1 315	—	40
1973 ....	12	38	812	638	6	20	26 529	1 909	1 164	—	72
1973 III	—	3	28	95	1	10	2 412	174	95	—	6
IV	—	4	72	62	1	5	2 322	143	74	—	2
V	—	2	61	26	—	—	2 704	140	85	—	2
VI	2	3	103	30	—	—	2 282	213	123	—	—
VII	1	2	104	45	—	—	2 220	155	78	—	8
VIII	—	4	151	86	—	30	2 753	174	126	—	6
IX	—	2	164	72	—	1	1 631	157	117	—	2
X	3	11	40	51	—	1	2 157	138	80	—	3
XI	1	—	35	50	3	—	2 686	160	84	—	11
XII	5	3	13	18	1	—	2 199	162	115	—	30
1974 I	—	1	5	26	—	—	3 569	179	107	—	14
II	—	7	20	64	1	2	2 915	149	90	—	2
III	—	1	7	63	1	2	2 397	165	83	—	8
IV	—	9	22	49	—	2	2 272	134	79	—	31
V	—	3	35	29	—	—	2 851	153	71	—	28
VI	—	2	112	32	—	—	2 016	170	93	3	3
VII	—	4	122	53	—	—	2 463	233	162	1	7

Vuosi ja kuukausi År och månad	Tullrokko <i>Scharla- kansfeber Scarlatina et tonsillitis strepto- coccea</i>	Kuukutaudin luont. tai muu märkän, aivo- kalvontulehdus <i>Epidemisk eller övrig varig hjärnhinne- inflammation Infectio meningo- coccea</i>	Seröösinen aivokalvon- tulehdus <i>Serös hjärnhinne- inflammation Meningitis aseptica</i>	Vesirokko Vatt- koppor <i>Varicellae</i>	Tuhka- rokko <i>Mässling Morbilli</i>	Vihuri- rokko <i>Röda hund Rubeola</i>	Äkillinen aivokuume <i>Infektlös encefaliitis Encephali- titis virosa</i>	Tarttuva keltatauti <i>Smitto- sam gulsot Hepatitis infectiosa</i>	Sikotauti <i>Pässjuka Parotitis epidemica</i>	Malaria
	(N:o 034)	(N:o 036)	(N:o 045-046)	(N:o 052)	(N:o 055)	(N:o 056)	(N:o 065-068)	(N:o 070)	(N:o 072)	(N:o 084.30)
	I 12	I 13	I 14	I 15	I 16	I 17	I 18	I 19	I 20	I 21
1967 ....	2 820	196	742	10 034	9 206	11 939	138	347	20 325	—
1968 ....	2 875	187	870	9 864	18 729	11 078	113	247	11 881	2
1969 ....	3 810	142	532	8 663	15 980	3 860	77	300	11 780	2
1970 ....	3 992	136	741	9 284	12 518	4 121	86	439	20 794	3
1971 ....	5 071	105	612	8 091	20 406	4 584	147	317	22 980	8
1972 ....	6 263	111	320	7 252	14 159	5 042	100	236	7 895	4
1973 ....	6 255	228	488	9 828	13 034	2 629	107	114	6 729	3
1973 III	594	30	28	987	1 890	318	2	13	915	—
IV	617	11	21	878	1 417	341	10	6	745	1
V	663	31	38	979	1 892	410	13	12	842	—
VI	346	23	74	564	1 137	289	9	12	450	—
VII	203	23	82	336	360	110	9	21	202	—
VIII	262	16	70	400	271	117	17	7	233	1
IX	314	9	40	348	152	72	8	7	177	—
X	539	18	39	761	321	108	4	8	400	—
XI	842	37	34	1 269	854	206	17	12	805	—
XII	606	32	37	1 188	954	235	6	5	627	—
1974 I	757	64	60	1 331	1 926	370	12	18	1 060	—
II	643	69	37	986	1 880	457	7	8	918	1
III	515	44	23	709	1 509	458	8	8	695	4
IV	480	66	21	587	1 681	606	9	16	674	2
V	663	76	41	627	1 566	1 202	12	10	759	2
VI	405	64	14	479	1 304	999	7	1	362	—
VII	357	36	35	381	484	403	7	7	326	—

Ks. huomautusosasto vuoden ensimmäisessä numerossa — Se notardeelingen i häfte 1 — See note section in the January issue.

50. Ilmoitetut sairaustapaukset (jatk.) — Anmälda sjukdomsfall (forts.) — Registered cases of illness (cont.)

Vuosi ja kuukausi År och månad Year and month	Kuppa — Syfilis — <i>Syphilitis</i>						Äkill. tippuri Akut gonorré <i>Gonorrhoea acuta</i>		Muu tippuri Övrig gonorré <i>Other gonorrhoea</i>		Lapamato Bandmask <i>Dibothrio cephalus</i>	Äkillinen nielurisatulehdus Akut tonsillit <i>Tonsillitis acuta</i>	Äkillinen hengitystulehdus Akut infektion i övre luftvägarna <i>Infectio viarum respirat sup.</i>	Influenssa <i>Influenza</i>	Keuhko- kuume Lung- Inflammation <i>Pneumonia</i>
	Synnyn. Medfödd <i>Congenita</i>		Varhaisast. Tidig <i>Recens</i>		Myöhäisast. Sen <i>Tarda</i>		M	N	M	N	(N:o 123.40)	(N:o 463)	(N:o 465)	(N:o 470-474)	(N:o 480-486)
	M	N	M	N	M	N									
	(N:o 090.00—097.00)						(N:o 098.00—098.09)		(N:o 098.88)		(N o 123.40)	(N:o 463)	(N:o 465)	(N:o 470-474)	(N:o 480-486)
I 22	I 23	I 24	I 25	I 26	I 27	I 28	I 29	I 30	I 31	I 32	I 33	I 34	I 35	I 36	
1967	—	—	85	46	49	33	6 222	2 659	11	12	14 240	137 900	294 230	6 758	18 714
1968	—	—	72	36	32	33	6 714	2 938	13	6	10 933	131 896	299 266	24 959	18 471
1969	1	—	61	25	25	22	7 561	3 624	12	22	9 640	127 443	322 608	62 315	17 605
1970	—	—	68	21	16	18	7 949	4 398	7	22	9 233	140 259	285 045	37 836	15 304
1971	—	—	110	30	35	32	8 468	5 230	10	11	7 550	146 845	358 840	74 351	19 109
1972	—	—	96	53	27	23	8 635	5 215	8	18	5 307	143 340	299 695	20 277	17 656
1973	—	—	49	34	9	9	8 146	5 203	19	4	3 786	132 354	303 669	36 423	12 791
1973	III	—	1	2	—	—	690	440	—	—	385	11 463	31 053	5 698	1 385
	IV	—	1	2	—	—	632	393	—	—	308	9 738	23 750	1 457	1 057
	V	—	—	2	—	—	749	467	—	—	364	11 492	27 268	—	1 084
	VI	—	—	—	—	—	389	192	—	—	252	8 933	16 250	—	738
	VII	—	2	—	—	—	724	443	4	—	153	8 033	8 373	—	473
	VIII	—	9	2	3	2	1 151	682	7	—	282	13 106	15 598	—	683
	IX	—	—	—	—	—	709	459	—	—	283	10 709	22 469	—	718
	X	—	9	7	—	2	764	536	—	—	314	12 970	26 764	—	879
	XI	—	8	6	1	2	642	487	—	—	426	14 778	33 602	—	1 157
	XII	—	6	8	1	—	520	343	5	3	248	11 162	32 917	—	1 099
1974	I	—	5	3	4	2	695	452	—	5	250	12 392	41 190	2 808	1 437
	II	—	7	5	2	1	759	484	—	6	219	10 565	41 909	8 917	1 227
	III	—	3	1	3	—	555	382	—	4	223	8 844	32 324	7 877	982
	IV	—	13	3	—	—	640	401	2	6	262	9 175	29 883	4 378	1 131
	V	—	10	5	2	1	762	494	2	8	190	10 890	30 410	2 330	962
	VI	—	7	1	2	—	721	397	1	7	137	8 337	17 503	833	641
	VII	—	1	1	—	1	1 038	570	3	5	176	9 268	15 031	—	469

51. Virälle pannut vararikot — Anhängiggjorda konkursmål — Bankruptcies

Vuosi ja neljännes År och kvartal Year and quarter	Yhtiöt — Bolag — <i>Companies</i>							Yrittäjät — Företagare — <i>Individual enterprisers</i>							Muut yksilytys- henkilöt Andra enskilda personer <i>Other individuals</i>	Tuntematon Okänd <i>Unknown</i>	Kaikkiaan Inalles <i>Total</i>
	Maa- ja metsätal. Jord- och skogsbruk <i>Agriculture and forestry</i>	Teollisuus ja käsityö Industri och hantverk <i>Industry and handicraft</i>	Rakennus- toiminta Byggnads- verksamhet <i>Construction</i>	Kauppa- Handel <i>Commerce</i>	Lii- kenne Sam- färd- sel <i>Transport and communications</i>	Palvelukset Tjänster <i>Services</i>	Tuntematon Okänd <i>Unknown</i>	Maa- ja metsätal. Jord- och skogsbruk <i>Agriculture and forestry</i>	Teollisuus ja käsityö Industri och hantverk <i>Industry and handicraft</i>	Rakennus- toiminta Byggnads- verksamhet <i>Construction</i>	Kauppa- Handel <i>Commerce</i>	Lii- kenne Sam- färd- sel <i>Transport and communications</i>	Palvelukset Tjänster <i>Services</i>	Tuntematon Okänd <i>Unknown</i>			
	J 1	J 2	J 3	J 4	J 5	J 6	J 7	J 8	J 9	J 10	J 11	J 12	J 13	J 14			
1967	1	91	52	147	29	29	22	15	32	60	125	53	30	189	240	71	1 186
1968	2	102	42	188	13	20	2	20	29	76	101	77	48	222	266	127	1 335
1969	1	96	55	150	20	35	14	17	18	58	102	76	35	202	333	162	1 374
1970	—	94	58	163	24	36	14	27	35	59	94	57	36	215	275	174	1 361
1971	2	88	81	176	20	40	19	18	34	69	107	49	34	208	268	247	1 460
1972	3	85	67	147	23	49	22	16	22	50	81	45	32	166	192	263	1 263
1973	3	78	50	153	16	42	24	9	12	32	54	35	27	142	131	255	1 063
1971	IV	—	30	25	45	4	12	3	8	10	15	22	17	10	71	76	414
1972	I	—	24	23	43	5	18	11	5	6	16	28	10	10	50	50	345
	II	—	17	11	35	4	15	4	1	4	7	23	12	16	44	81	359
	III	1	18	14	27	4	6	5	7	6	11	12	12	3	33	28	261
	IV	2	26	19	42	10	10	2	3	6	16	18	11	3	39	58	298
1973	I	—	22	17	52	1	11	8	2	4	23	7	2	23	31	48	253
	II	2	15	15	41	9	9	8	2	4	15	9	7	7	32	38	282
	III	—	13	9	31	1	11	6	2	4	6	11	6	5	33	34	255
	IV	1	28	9	29	5	11	2	3	2	7	11	15	13	54	28	273
1974	I	1	13	14	48	1	9	6	1	2	11	11	3	8	13	49	207

Ks. huomautusosasto vuoden ensimmäisessä numerossa — Se notavdelningen i häfte 1 — See note section in the January issue.

52. Poliisin ja tulliviranomisten tietoon tulleet rikokset, päihtyneenä sällöön otetut ja pysäköintivirheet  
 Brott som kommit till polisens och tullmyndigheternas kännedom, berusade som tagits i förvar och parkeringsfel  
 Offences known to the police and custom officials, intoxicated persons taken into custody and parking errors

Vuosi ja kuukausi År och månad Year and month	Rikoslakia vastaan tehdyt rikokset — Brott mot strafflagen — Offences against the Criminal Law												
	Virkamiehen väkivaltainen vaarastaminen — Våldsam motstånd mot tjänsteman — Assault against a State official	Haitanteko virkamiehelle — Hindrande av tjänsteman — Impeding a State official when on duty	Siveellisyysrikokset <sup>1)</sup> — Sedlighetsbrott <sup>1)</sup> — Moral offences <sup>1)</sup>	Asiakirjan väkrentäminen — Förfälskning av handling — Forgery of documents	Salakuljetus — Smuggling — Smuggling	Tappo, murha — Drap, mord — Manslaughter, murder	Pahoinpitelyrikokset (myös tappelu) — Misshandelsbrott (också slagsmål) — Assault and battery offences (incl. brawl)	Varkausrikokset — Tjuvnadsbrott — Larceny offences	Siltä — Därav — Of which: Mootorajoneuvon anastaminen — Tillgrepp av motorfordon — Theft of motor vehicle	Mootorajoneuvon luovaton käyttö — Olovligt bruk av motorfordon — Use of motor vehicle	Kavallus — Försäkring — Embezzlement	Ryöstö — Rån — Robbery	Petos — Bedrägeri — Fraud
	K 1	K 2	K 3	K 4	K 5	K 6	K 7	K 8	K 9	K 10	K 11	K 12	K 13
1968....	663	1 352	1 049	2 020	219	93	7 233	53 544	3 038	3 320	1 991	631	8 471
1969....	758	1 702	996	2 467	119	115	9 954	53 367	2 840	3 588	1 785	809	9 119
1970....	870	1 907	871	3 841	185	56	11 230	57 510	3 083	4 424	1 610	947	10 874
1971....	981	2 620	598	4 331	162	102	11 858	70 366	3 412	4 622	1 453	1 204	10 565
1972....	1 045	2 531	558	6 523	125	118	12 527	81 048	3 789	5 949	1 316	1 372	9 766
*1973....	1 283	3 031	624	6 879	126	101	13 183	88 399	3 615	6 717	1 214	1 886	8 527
*1973 I	97	244	44	612	9	8	1 044	6 604	251	525	129	106	700
II	79	204	44	654	7	5	888	5 296	157	434	99	120	516
III	124	225	59	421	7	14	1 120	6 194	223	477	121	134	714
IV	102	289	56	647	9	3	1 052	6 498	305	536	113	154	648
V	98	223	56	296	4	8	1 091	7 677	379	504	115	170	610
VI	102	254	59	427	6	11	1 228	7 989	372	551	99	173	763
VII	122	249	84	584	10	8	1 306	9 077	411	578	78	215	714
VIII	108	241	78	679	17	11	1 212	9 824	489	745	121	237	927
IX	98	243	49	404	8	7	1 052	8 647	461	784	85	191	850
X	103	268	56	892	12	6	1 062	7 969	318	604	115	166	1 064
XI	129	291	37	859	20	10	1 053	6 934	243	521	137	152	701
XII	118	298	29	387	12	13	1 081	6 104	106	343	105	132	545
*1974 I	113	305	49	517	9	5	1 049	6 636	158	358	128	144	920
II	113	315	37	570	14	8	1 000	5 772	157	378	103	125	796
III	114	326	52	450	13	11	1 028	6 472	195	471	98	123	1 030

Vuosi ja kuukausi År och månad Year and month	(Jatk.—Forts.—Cont.)		Muut rikokset — Övriga brott — Other offences							Liikenne-rikokset Traffikbrott Traffic offences		Päihtyneenä sällöön otetut Berusade som tagits i förvar Intoxicated persons taken into custody	Pysäköintivirheet <sup>1)</sup> Parkeringsfel <sup>1)</sup> Parking errors <sup>1)</sup>
	Muut Övriga Other offences	Yhteensä Totalt	Alkoholittomien aineiden luovaton valmistus — Olovligt tillverkning av alkoholhaltigt ämne — Illicit distillation of alcohol	Alkoholittomien aineiden luovaton myynti — Olovligt försäljning av alkoholhaltigt ämne — Illicit sale of alcohol	Alkoholittomien aineiden luovaton maahantunti — Olovligt införsel av alkoholhaltigt ämne — Illicit import of alcohol	Muut alkoholittomien aineiden luovaton maahantunti — Övriga brott mot alkoholittomien aineiden luovaton maahantunti — Other offences against the Law on Alcoholic Beverages	Muut Övriga Other offences	Yhteensä Totalt	Rattijonopous Rattifylleri Driving when intoxicated	Muut Övriga Other offences			
	K 14	K 15	K 16	K 17	K 18	K 19	K 20	K 21	K 22	K 23	K 24		
1968....	22 515	103 101	774	3 232	2 373	5 323	13 299	25 001	6 889	172 549	307 540	149 057	..
1969....	27 159	111 938	543	2 395	1 576	4 713	19 132	28 359	8 360	179 561	328 218	139 414	..
1970....	29 649	123 974	481	2 341	1 819	6 832	20 549	32 022	9 289	186 453	351 738	175 160	..
1971....	30 485	139 347	418	1 965	1 571	8 828	28 246	41 028	10 118	158 778	349 271	207 955	113 485
1972....	32 581	155 459	650	3 723	1 515	6 375	30 481	42 744	11 462	176 644	386 309	208 154	174 913
*1973....	37 312	169 282	720	6 603	1 368	8 028	36 792	53 511	13 631	213 480	449 904	232 009	195 498
*1973 I	2 931	13 053	54	168	122	534	2 093	2 971	808	16 199	33 031	16 687	15 632
II	2 381	10 727	26	166	93	453	1 756	2 494	784	15 232	29 237	16 483	14 508
III	2 768	12 378	43	145	86	696	3 195	4 165	1 013	16 091	33 647	21 855	16 408
IV	3 262	13 369	68	347	127	605	2 773	3 920	1 100	16 391	34 780	19 430	14 496
V	3 271	14 123	60	128	109	719	3 714	4 730	1 163	19 756	39 772	20 110	15 889
VI	3 068	14 730	67	114	60	794	3 266	4 291	1 303	15 696	36 020	20 473	15 871
VII	3 341	16 366	55	110	62	716	3 385	4 328	1 374	16 154	38 222	20 189	14 300
VIII	3 520	17 720	54	95	133	888	2 870	4 040	1 386	17 603	40 749	20 121	17 631
IX	3 339	15 757	57	314	132	649	2 794	3 946	1 441	19 765	40 909	19 558	19 696
X	3 472	15 789	44	251	197	705	3 126	4 323	1 310	24 058	45 480	19 093	18 632
XI	3 199	14 043	150	4 584	152	667	5 269	10 822	1 131	21 686	47 682	18 492	18 021
XII	2 656	11 823	49	184	89	633	2 700	3 655	973	15 607	32 058	19 518	14 414
*1974 I	3 147	13 380	35	422	29	810	4 553	5 849	990	17 386	37 600	19 948	16 942
II	2 761	11 992	28	162	9	778	8 378	9 355	897	16 565	38 801	21 110	15 671
III	3 128	13 316	36	1 206	17	1 092	3 505	5 856	1 091	18 567	38 830	24 680	19 069

Ks. huomautusosaasto vuoden ensimmäisessä numerossa — Se notavdelningen i häfte 1 — See note section in the January issue.

<sup>1)</sup> Ml. väkileinmakaaminen — Inkl. våldtäkt — Incl. rape.

<sup>2)</sup> Ml. kunnallisten pysäköintinvalvojain antamat maksukerhotukset — Inkl. av de kommunala parkeringsövervakarna utfärdade betalningsuppropningarna — Incl. requests of payment issued by the local car-park attendants.

**Tilastokeskuksen julkaisut**  
11. 8. — 10. 9. 1974

**Suomen virallinen tilasto**

SVT VIC: 104	Väestölaskenta 1970. Osa III, Työpäi-		
	kan sijainti, 400 s.	12,—	
SVT VIC: 104	Väestölaskenta 1970. Osa XIV, Ruoka-		
	kuntien asunto-olot, 494 s. . . . .	12,—	
SVT XXIX B:	4 Kunnallisvaalit 1972, 58 s.	6,—	
SVT XXXVIII:	1 Tutkimustoiminta 1971, 103 s.	7,—	

**Tiedotussarjat**

*Tilastotiedotus*

VÄ 1974:	16 Väestönmuutosten ennakkotietoja, heinä-		
	kuu 1974. 7 s. . . . .	1,—	
KO 1974:	10 Ennakkotietoja tutkimus- ja kehittämisi-		
	työstä yrityssektorissa v. 1973. 6 s.	1,—	
TE 1974:	8 Teollisuustilaston ennakkotietoja. 8 s.	1,—	
	9 Teollisuustuotannon volyyymi-indeksi, ke-		
	säkuu 1974, 4 s. . . . .	—,50	
KA 1974:	10 Tukku- ja vähittäiskauppa, toukokuu		
	1974. 5 s. . . . .	—,50	
LI 1974:	25 Ennakkotiedot rekisteriin merkityistä		
	uusista ajoneuvoista huhtikuussa 1974.		
	1 s. . . . .	—,50	
	26 Ennakkotiedot rekisteriin merkityistä		
	uusista ajoneuvoista toukokuussa 1974.		
	1 s. . . . .	—,50	
LT 1974:	7 Evankelis-Luterilaisten seurakuntien ta-		
	lous 1972. 7 s. . . . .	1,—	
	8 Korkotilastoa 1973. IV neljännes. 23 s.	2,—	
	9 Osamaksukaupan rahoitustilastoa, tam-		
	mi—maaliskuu 1974. 7 s. . . . .	1,—	
	10 Osamaksukaupan rahoitustilastoa 1973.		
	Yhteen veto. 17 s. . . . .	2,—	
	12 Luottokantatilasto. Ennakkotietoja 31.		
	12. 1973. 34 s. . . . .	3,—	
	13 Ennakkotietoja vuoden 1973 liikepan-		
	kien ja kiinnitysluottolaitosten vuosi-		
	tilastosta. 21 s. . . . .	2,—	
	14 Auto- ja ottolainustilasto. Tammi-		
	huhtikuu 1974. 28 s. . . . .	2,—	
	16 Kuntien talousarviot vuodelle 1974. 9 s.	1,—	
PA 1974:	31 Metsätyöntekijöiden palkat ensimmäi-		
	sellä neljänneksellä 1974. 6 s. . . . .	1,—	
TU 1974:	1 Tulo- ja omaisuustilasto. 8 s. . . . .	1,—	
	2 Kotitalouksien kulutusmenot suuralueit-		
	tain ja väestöryhmittäin. 31 s. . . . .	3,—	

*Indeksitiedotus*

TH 1974:	7 Tukkuhintaindeksi, heinäkuu 1974 (1949		
	= 100). 3 s. . . . .	—,50	
KH 1974:	7 Kuluttajahintaindeksi heinäkuulta 1974		
	(1972 = 100) 2 s. . . . .	—,50	
RK 1974:	8 Rakennuskustannusindeksi, elokuu 1974		
	(1964 = 100) 2 s. . . . .	—,50	
TR 1974:	3 Tienrakennuskustannusindeksi, kesäkuu		
	1974. 1 s. . . . .	—,50	

**Statistikcentralens publikationer**  
11. 8. — 10. 9. 1974

**Finlands officiella statistik**

FOS VIC: 104	Folkräkningen 1970. Del III, Arbets-		
	platsens belägenhet. 400 s. . . . .	12,—	
FOS VIC: 104	Folkräkningen 1970. Del XIV, Hus-		
	hållens bostadsförhållanden. 494 s.	12,—	
FOS XXIX B:	4 Kommunalvalen 1972, s. . . . .	6,—	
FOS XXXVIII:	1 Forskningsverksamheten 1971,		
	103 s. . . . .	7,—	

**Rapportserier**

*Statistisk rapport*

VÄ 1974:	16 Förhandsuppgifter om befolkningsrörel-		
	sen, juli 1974. 7 s. . . . .	1,—	
KO 1974:	10 Förhandsuppgifter om forsknings- och		
	utvecklingsarbetet i företagssektorn år		
	1973. 6 s. . . . .	1,—	
TE 1974:	8 Förhandsuppgifter om industristatistik-		
	en. 8 s. . . . .	1,—	
	9 Volymindex för industriproduktionen,		
	juni 1974 (F). 4 s. . . . .	—,50	
KA 1974:	10 Parti- och detaljhandel under maj 1974.		
	5 s. . . . .	—,50	
LI 1974:	25 Förhandsuppgifter om inregistrerade nya		
	fordon under april 1974. 1 s. . . . .	—,50	
	26 Förhandsuppgifter om inregistrerade nya		
	fordon under maj 1974. 1 s. . . . .	—,50	
RT 1974:	7 De Evangelisk-Lutherska församlingar-		
	nas ekonomi 1972. 7 s. . . . .	1,—	
	8 Räntestatistik 1973 (F). IV kvartalet.		
	23 s. . . . .	2,—	
	9 Finansieringsstatistik över avbetalnings-		
	handel, januari—mars 1974. 7 s. . . . .	1,—	
	10 Finansieringsstatistik över avbetalnings-		
	handel, 1973. I sammandrag. 17 s. . . . .	2,—	
	12 Kreditbeståndet. Preliminära uppgifter		
	31. 12. 1973. 34 s. . . . .	3,—	
	13 Förhandsuppgifter om affärsbankernas		
	och hypoteksinrättningsarnas årstatistik		
	1973 (F). 21 s. . . . .	2,—	
	14 Ut- och inlåningsstatistik. Januari—april		
	1974. 28 s. . . . .	2,—	
	16 Kommunernas budgeter för år 1974 (F).		
	9 s. . . . .	1,—	
PA 1974:	31 Lönerna för skogsarbetare under första		
	kvartalet år 1974. 6 s. . . . .	1,—	
TU 1974:	1 Inkomst- och förmögenhetstatistiken (F).		
	8 s. . . . .	1,—	
	2 Hushållens konsumtionsutgifter efter stor-		
	region och per befolkningsgrupp (F). 31 s.		
	. . . . .	3,—	

*Indexrapport*

TH 1974:	7 Partiprisindex för juli 1974 (1949 = 100)		
	3 s. . . . .	—,50	
KH 1974:	7 Konsumentprisindex för juli 1974 (1972		
	= 100) 2 s. . . . .	—,50	
RK 1974:	8 Byggnadskostnadsindex för augusti 1974		
	(1964 = 100) 2 s. . . . .	—,50	
TR 1974:	3 Vägkostnadsindex för juni 1974. 1 s.		
	. . . . .	—,50	

Jatkoa takakannesta — Fortsättning från baksjärm — Continuation from the back cover)

- XXIII C: 89. Tulmioistuinten toiminta vuonna 1970—1971 — Domstolarnas verksamhet åren 1970—1971 — *Function of courts 1970—1971* (9,—).
- XXVI A: 24. Työtapaturmat 1970 — Olycksfall i arbete 1970 — *Industrial accidents 1970* (6,—).
- XXIX A: 30. Tasavallan presidentin valitsijamiesten vaalit 1968 — Val av elektorer för valet av republikens president 1968 — *Elections of presidential electors 1968* (7,—).
- XXIX A: 32. Kansanedustajain vaalit 1972 — Riksdagsmannavälen 1972 — *Parliamentary elections 1972* (9,—).
- XXIX B: 4. Kunnallisvaalit 1972 — Kommunalvälen 1972 — *Municipal elections 1972*.
- XXXI: 44. Kuntien finanssitilasto 1971 — Kommunal finansstatistik 1971 — *Communal finances 1971* (15,—).
- XXXII: 37. Sosiaalisten kerrostumien määrälliset vahvuudet (16,—).
- XXXII: 38. Työtapaturmat, työntekijäin ominaisuudet ja tapaturmien sattumisajankohta (21,—).
- XXXIV: 25—34. Maatalousministeriön Eläinlääkintöosaston kertomus 1954—63 — Lantbruksministeriets veterinäravdelningens berättelse 1954—63 — *Report of the veterinary section of the Ministry of Agriculture 1954—63*.
- XXXVI: 14. Liikennetilastollinen vuosikirja 1972 — Samfärdselstatistik årsbok 1972 — *Yearbook of transport statistics 1972* (18,—).
- XXXVII: 4. Korkeakoulut 1969/70 — Högskolorna 1969/70 — *Higher education 1969/70* (14,—).
- XXXVIII: 1. Tutkimustoiminta 1971 — Forskningsverksamheten 1971 — *Research activity 1971* (7,—).

## Tilastokeskuksen omat julkaisusarjat — Statistikcentralens egna publikationsserier — *The own series of publications of the Central Statistical Office of Finland*

### 1. Tiedotussarjat — Rapportserierna — *Report Series*

Vuosittainen luettelo Tilastokatsauksissa (myös eripainoksena) 1969: 2, 1970: 1, 1971: 1, 1972: 1, 1973: 1, 1974: 1 — Årskatalog i Statistiska översikter (även särtryck) 1969: 2, 1970: 1, 1971: 1, 1972: 1, 1973: 1, 1974: 1 — *Annual register in the Bulletin of Statistics (also reprint) 1969: 2, 1970: 1, 1971: 1, 1973: 1, 1974: 1*

*Tilastotiedotus — Statistisk rapport — Statistical report:*

- VÄ Väestötilasto — Befolkningsstatistik — *Population statistics*
- VL Vuoden 1970 väestölaskennan tietoja — Uppgifter om folkräkning år 1970 — *Data on 1970 population census*
- OI Oikeus- ja vaalitulasto — Rätts- och valstatistik — *Judicial and election statistics*
- TY Työvoimatilasto — Arbetskraftsstatistik — *Labour market statistics*
- KO Koulutus- ja tutkimustilasto — Utbildnings- och forskningsstatistik — *Educational and research statistics*
- KT Kansantalouden tilinpito — Nationalräkenskaper — *National Accounting*
- TE Teollisuustilasto — Industristatistik — *Industrial statistics*
- RA Rakennustilasto — Byggnadsstatistik — *Construction statistics*
- KA Kauppatilasto — Handelsstatistik — *Commercial statistics*
- LI Liikennetilasto — Samfärdselstatistik — *Transport and communication statistics*
- RT Rahoitustilastot — Finansieringsstatistik — *Financial statistics*
- YR Yritystilasto — Företagsstatistik — *Enterprise statistics*
- PA Palkkatilasto — Lönestatistik — *Wage statistics*
- TU Tulotilasto — Inkomststatistik — *Income statistics*
- HI Hintatilasto — Prisstatistik — *Price statistics*

*Indeksitiedotus — Indexrapport — Index report*

- TH Tukku- ja tuotannon hintaindeksi — Parti- och produktionsprisindex — *Wholesale and production price index*
- KH Kuluttajan hintaindeksi ja elinkustannusindeksi — Konsumentprisindex och levnadskostnadsindex — *Consumer price index and cost-of-living index*
- RK Rakennuskustannusindeksi — Byggnadskostnadsindex — *Building cost index*
- TR Tienrakennuskustannusindeksi — Vägbyggnadskostnadsindex — *The cost index of road construction*

### 2. Tutkimussarjat — Utredningsserierna — *Research Series*

*Tilastollisia tiedonantoja — Statistiska meddelanden — Statistical information*

Luettelo Suomen tilastollisessa vuosikirjassa — Register i Statistisk årsbok för Finland — *Register in the Statistical yearbook of Finland*

50. Ympäristötilastollinen vuosikirja — *Yearbook of environmental statistics of Finland*. 1972. 102 s. (5,—).
51. Kotitaloustiedustelu 1966 — Hushållsbudgetundersökningen 1966 — *Household survey for 1966*. I Tekstiosa — *Textdel — Textvolume* (18,—), II Liitetäulukko-osa — *Tabellbilaga — Supplementary tables*. (25,—).

*Tilastokeskuksen tutkimuksia — Statistikcentralens undersökningar — Surveys of Central Statistical Office*

Luettelo Tilastokatsauksissa 1972: 1, 1973: 1 — Register i Statistiska översikter 1972: 1, 1973: 1 — *Register in the Bulletin of Statistics 1972: 1, 1973: 1*

20. Ympäristötilastollisen tietojärjestelmän kehikko. (5,—).
21. Kokonaistaloudelliseen ohjelmointimalliin perustuva tutkimustuotantotekijöiden allokaatiosta Suomessa. (5,—).
22. Maassamuutto ja Pohjoismainen muuttoliike vuonna 1970. (5,—).
23. The frame work of an information system of environmental statistics. (3,—).
24. Osamaksukauppa ja sen säätely Suomessa vuosina 1969—1972. (5,—).
25. Ruotsissa vuosina 1946—1970 ansiotyössä ollut suomalaisväestö. (3,—).
26. Neuvostoliiton suunnittelujärjestelmästä. (7,—).
27. Tulonjaon kehityspiirteitä. (4,—).

### 3. Käsikirjoja — Handböcker — *Handbooks*

1. Koulutusluokittelu. (3,—)/Utbildningsklassificering. (3,—).
2. Väestölaskenta (maksuton).
3. Tilasto-opas. (5,—).
4. Toimialaluokitus (TOL) — Näringsgrensindelningen (NI) — *Standard industrial classification (SIC)*. (5,—).

*Publications can be obtained from:*

Valtion painatuskeskus  
Annankatu 44  
00100 Helsinki 10

Statens tryckericentral  
Annegatan 44  
00100 Helsingfors 10

Virkalähetys Valtion painatuskeskuksesta

»Suomen Virallisen Tilaston uusimmat julkaisut sarjoittain: —I serierna av »Finlands Officiella Statistik» har senast utkommit  
*Most recent publications in each series of the »Official Statistics of Finland»:*

- Tilastokatsauksia — Statistiska översikter — *Bulletin of statistics* (à 2,—, vsk — årg. 15,—).
- Suomen tilastollinen vuosikirja 1972 — Statistisk årsbok för Finland 1972 — *Statistical yearbook of Finland 1972.*<sup>1)</sup>
- I A: 93 Ulkomaankauppa. Vuosijulkaisu 1973. Osa I — Utrikeshandel. Årspublicktion 1973. Del I — *Foreign trade 1973. Volume I.* (40,—).
- I Ulkomaankauppa. Kuukausijulkaisu, toukokuu 1974 — Utrikeshandel. Månadspublikation, maj 1974—*Foreign trade. Monthly bulletin, May 1974.* (à 3,—, vsk — årg. 25,—).
- I B: 55a. Merenkulku. Kauppalaivasto 1972 — Sjöfart. Handelsflottan 1972 — *Navigation. Merchant fleet 1972.*<sup>2)</sup>
- I B: 55b. Merenkulku. Meriliikenne Suomen ja ulkomaisten välillä 1972 — Sjöfart. Sjöfarten mellan Finland och utlandet 1972 — *Navigation. Shipping between Finland and foreign countries 1972.* (13,—).
- I B 50b. Merenkulkuutilasto. Kuukausijulkaisu n:o 5, 1974 — Sjöfartsstatistik. Månadspublikation nr 5 1974.
- III: 70. Maatalous. Maatalouden vuositilasto 1971 — Lanthushållning. Lantbrukets årsstatistik 1971 — *Agriculture. Annual statistics of agriculture 1971.* (10,—).
- III: 66—68. Maatalous. Yleinen maatalouslaskenta 1969. Osat I—III — Lanthushållning. Allmänna lantbruksräkningen 1969. Del I—III — *Agriculture. Census of agriculture 1969. Vol. I—III.* (à 12,—).
- IV: B: 35. Tulo- ja omaisuustilasto 1968 — Inkomst- och förmögenhetsstatistik 1968 — *Statistics of income and property 1968.* (15,—).
- IV A: 126. Kuolleisuus- ja eloonjäämistauluja 1961—1965 — Dödlighets- och livslängdstabeller 1961—1965 — *Life tables 1961—1965.* (7,—).
- VI A: 128. Katsaus väestönmuutoksiin vuosina 1951—1965 — Översikt av befolkningsrörelsen åren 1951—1965 — *Review of vital statistics in the years 1951—1965.* (11,—).
- VI A: 132. Väestönmuutokset 1970 — Befolkningsrörelsen 1970 — *Vital statistics 1970.* (11,—).
- VI B: 122. Kuolemansyyt 1970 — Dödsorsaker 1970 — *Causes of death in Finland 1970.* (12,—).
- VI C: 104. Väestölaskenta 1970: I Yleiset demografiset tiedot<sup>2)</sup>; II A—B Elinkeino ja ammattiasema<sup>2)</sup>; III Työpaikan sijainti<sup>2)</sup>; V Asuntokanta<sup>2)</sup>; VIII Perheet<sup>2)</sup>; IX Ammatti ja sosiaaliasema<sup>2)</sup>; X Rakennuskanta, liike- yms. huoneistot<sup>2)</sup>; Ruokakuntien asunto-olot<sup>2)</sup> — Folkräkningen 1970: I Allmänna demografiska uppgifter<sup>2)</sup>; II A—B Näringsgren och yrkesställning<sup>2)</sup>; III Arbetsplatsens belägenhet<sup>2)</sup>; V Bostadsbeståndet<sup>2)</sup>; VIII Familjer<sup>2)</sup>; IX Yrke och socialställning<sup>2)</sup>; X Byggnadsbeståndet, affärs- o.a. dyl. lokaler<sup>2)</sup>; XIV Hushållens bostadsförhållanden<sup>2)</sup> — *Population census 1970: I General demographic data<sup>2)</sup>; A—B Industry and industrial status<sup>2)</sup>; III Place of work<sup>2)</sup>; V Housing<sup>2)</sup>; VIII Families<sup>2)</sup>; IX Occupation and social position<sup>2)</sup>; X Buildings, premises in commercial use etc.<sup>2)</sup>; XIV Housing conditions of households<sup>2)</sup>*
- VII A: 82. Säästöpankkutilasto 1972 - Sparbanksstatistik 1972 - *Statistics of the savings banks of Finland 1972.*<sup>3)</sup>
- VII C: 63. Liikepankit ja kiinnitysluottolaitokset 1972 — Affärsbankerna och hypoteksinrättningarna 1972 — *Commercial banks and mortgage banks 1972.* (8,—).
- VII D: 64. Pankkitilasto. Suomen Pankki, liikepankit ja kiinnitysluottolaitokset, joulukuun 1973 — Bankstatistik. Finlands Bank, affärsbankerna och hypoteksinrättningarna, december 1973 — *Bank statistics. Bank of Finland, Commercial Banks and Mortgage Banks, December 1973.* (à —,50, vsk. — årg. 2,—).
- VII E: 3. Osuuspankkutilasto 1972 — Andelsbanksstatistik 1972. (8,—).
- IX: 89. Oppikoulut 1971/72 — Läroverken 1971/72 — *General secondary education 1971/72.* (5,—).
- X: 94. Kansanopetus 1971/72 — Folkundervisningen 1971/72 — *Primary school education 1971/72.* (12,—).
- XI: +70, 71. Yleinen terveyden- ja sairaanhoito 1967—1968 — Allmän hälso- och sjukvård 1967—1968 — *Public Health and Medical Care 1967—1968.* (18,—).
- XIII: 88. Posti- ja lennätinlaitos 1972 — Post- och telegrafverket 1972 — *Post and Telegraph Office 1972*
- XIV A: 69. Maanmittaus. Maanmittaushallituksen kertomus 1970—1971 — Lantmäteriet. Lantmäteristyrrelsens berättelse 1970—1971 — *Land surveying. Report for the period 1970—1971.*
- XVII A: 5. Metsätalustilastollinen vuosikirja 1972 — Skogsstatistik årsbok 1972 — *Yearbook of forest statistics 1972.*<sup>2)</sup>
- XVIII A: 90—91. Teollisuustilasto 1970 — Industristatistik 1970 — *Industrial statistics of Finland 1970: I* (18,—); II Tuotanto sekä käytetyt raaka-aineet — Produktion och förbrukat råmaterial — *Products and consumed raw materials.* (28,—).
- A: 92. Teollisuustilasto 1971 — Industristatistik 1971 — *Industrial statistics of Finland; II* (30,—).
- XVIII C: 11. Talonrakentaminen 1971 — Husbyggnadsstatistik 1971 — *Houseconstr. statistics 1971.* (10,—).
- XVIII D: 6. Asuntotuotanto 1971 — Bostadsproduktionen 1971 — *Production of dwellings 1971.* (6,—).
- XIX: 88. Tie- ja vesirakennukset 1972 — Väg- och vattenbyggnaderna 1972. (25,—).
- XX: 90. Rautatietilasto 1972 — Järnvägsstatistik 1972 — *Railway Statistics in 1972.* (15,—).
- XXI A: 16. Kodinhoitoapu 1971 — Hemvårdshjälp 1971 — *Home help 1971.* (13,—).
- XXI A: 17. Huoltoapu 1972 — Socialhjälp 1972 — *Social assistance 1972.* (10,—).
- XXI B: 13. Sosiaalihuoltotilaston vuosikirja 1969 — Socialvårdsstatistik årsbok 1969 — *Statistical yearbook of social welfare 1969.* (25,—).
- XXII A: 78. Vakuutusyhtiöt 1972 — Försäkringsbolagen 1972 — *The insurance companies 1972.* (28,—).
- XXIII A: 109. Poliisin tietoon tullut rikollisuus 1972 — Brottslighet som kommit till polisens kännedom 1972 — *Criminality known to the police 1972.*
- XXIII B: 107. Tuomioistuinten tutkimat rikokset 1971 — Vid domstolar rannsakade brott 1971 — *Criminal cases tried by the courts 1971.*