

TILASTOKATSAUKSIA STATISTISKA ÖVERSIKTER

BULLETIN OF STATISTICS

N:o 11 1974

HELSINKI

TILASTOKESKUS
STATISTIKCENTRALEN
CENTRAL STATISTICAL OFFICE OF FINLAND

Tauluja

A. Väestö

1. Väkiluku
2. Väestömuutokset

B. Tuotanto

3. Tuotetilasto
4. Teollisuustuotannon volyyymi-indeksi (1970 = 100)
5. Asuntojen tuotanto
6. Talonrakennustoiminta

C. Kauppa

7. Kaupan myynti ja työllisyys
8. Ulkomaankauppa
9. Tärkeimpien tavarain tuonti
10. Tärkeimpien tavarain vienti

D. Raha- ja luottoliike

11. Suomen Pankki
12. Rahalaitosten ottolainaus yleisöltä
13. Rahalaitosten antolainaus yleisölle
14. Suomen Pankin avista myyntikurssit
15. Kotimainen clearingliike
16. Postisiirtoliike
17. Protestoidut vekselit ja tratat
18. Helsingin Arvopaperipörssi
19. Henkivakuutusyhtiöiden hankinta

E. Liikenne

20. Valtionrautatiet
21. Ulkomainen matkustajaliikenne
22. Moottoriajoneuvot
23. Ulkomainen merenkulku
24. Kauppalaivasto
25. Kotimaisten lentoyhtiöiden säännöllinen lentoliikenne
26. Posti- ja lennätinlaitos

F. Hinnat ja palkat

27. Rakennuskustannusindeksi (1964 = 100)
28. Tienrakennuskustannusindeksi (1972 = 100)
29. Elintarvikkeiden vähittäiskauppahintoja
30. Kuluttajahintaindeksi (1972 = 100)
31. Elinkustannusindeksi (X 1951 = 100)
32. Kuluttajan hintaindeksi (X—XII 1957 = 100)
33. Kuluttajan hintaindeksi (1967 = 100)
34. Tukkuhintaindeksi (1949 = 100)
35. Tuotannon hintaindeksi (1949 = 100)
36. Maatalouden hintaindeksejä
37. Tuonnin hintaindeksi (cif, 1949 = 100)
38. Viennin hintaindeksi (fob, 1949 = 100)
39. Työntekijäin keskiansioita
40. Palkkaindeksisarjoja (1964 = 100)

G. Työmarkkinat

41. Työnvälitys
42. Työttömyys
43. Työllisyys
44. Eräiden suhdanneherkkien töiden työvoima
45. Työtaistelut

H. Valtion raha-asiat

46. Valtion kassatulot
47. Valtion kassamenot
48. Valtion rahoitustarve sekä kassa-ali- tai -ylijääämä
49. Valtion velka

I. Terveysolot

50. Ilmoitetut sairaustapaukset

J. Muu elinkeinotilasto

51. Vireille pannut vararikot

K. Rikollisuus

52. Poliisin ja tulliviranomaisten tietoon tulleet rikokset, päihtyneenä säilöön otetut ja pysäköintivirheet

V. Kausipuhdistettuja sarjoja

Tabeller

A. Befolkningen

1. Folkmängden
2. Befolkningsrörelsen

B. Produktionen

3. Produktstatistik
4. Volymindex för industriproduktionen (1970 = 100)
5. Bostadsproduktionen
6. Husbyggnadsverksamhet

C. Handeln

7. Handelns försäljning och sysselsättning
8. Utrikeshandeln
9. Importen av viktigare varor
10. Exporten av viktigare varor

D. Penning- och kreditväsendet

11. Finlands Bank
12. Penninginrättningarnas inlåning från allmänheten
13. Penninginrättningarnas utlåning till allmänheten
14. Finlands Banks avista försäljningskurser
15. Inhemsk clearingrörelse
16. Postgirorörelsen
17. Protesterade växlar och trattor
18. Helsingfors Fondbörs
19. Livförsäkringsbolagens nyanskaffning

E. Samfärdseln

20. Statsjärnvägarna
21. Resandetraffiken mellan Finland och utlandet
22. Motorfordon
23. Sjöfarten mellan Finland och utlandet
24. Handelsflottan
25. Inhemska flygbolags reguljära flygtrafik
26. Post- och telegrafverket

F. Priserna och lönerna

27. Byggnadskostnadsindex (1964 = 100)
28. Vägbyggnadskostnadsindex (1972 = 100)
29. Detaljhandelspriser för livsmedel
30. Konsumentprisindex (1972 = 100)
31. Levnadskostnadsindex (X 1951 = 100)
32. Konsumentprisindex (X—XII 1957 = 100)
33. Konsumentprisindex (1967 = 100)
34. Partiprisindex (1949 = 100)
35. Produktionsprisindex (1949 = 100)
36. Prisindexar för lantbruket
37. Importprisindex (cif, 1949 = 100)
38. Exportprisindex (fob, 1949 = 100)
39. De genomsnittliga förtjänsterna för arbetare
40. Löneindexserier (1964 = 100)

G. Arbetsmarknaden

41. Arbetsförmedling
42. Arbetslöshet
43. Sysselsättning
44. Arbetskraften i vissa konjunktorkänsliga arbeten
45. Arbetskonflikter

H. Statsfinanserna

46. Statens kassainkomster
47. Statens kassautgifter
48. Statens finansieringsbehov samt kassaunderskott eller överskott
49. Statsskuld

I. Hälsotillståndet

50. Anmälda sjukdomsfall

J. Övrig näringsstatistik

51. Anhängiggjorda konkursmål

K. Brottsligheten

52. Brott som kommit till polisens och tullmyndigheternas kännedom, berusade som tagits i förvar och parkeringsfel

V. Säsongutjämnade serier

TILASTOKATSAUKSIA STATISTISKA ÖVERSIKTER

N:o 11

BULLETIN OF STATISTICS

XLIX—1974

TILASTOKESKUS — STATISTIKCENTRALEN
CENTRAL STATISTICAL OFFICE OF FINLAND

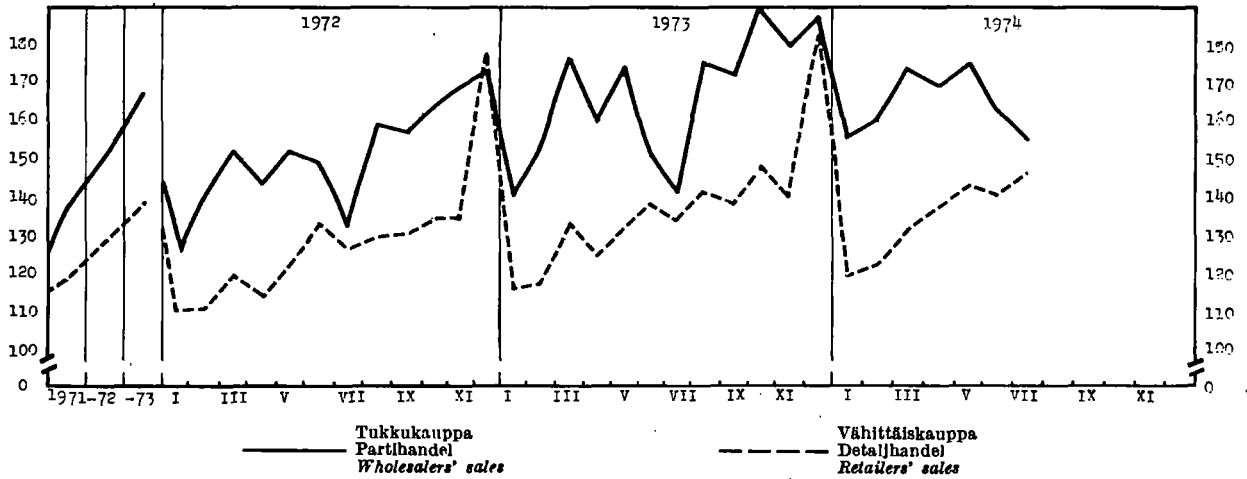
Sisältö	Innehåll	Contents
	Sivu	Sld.
Tilastokuvioita	2	Diagrams
		2
<i>Tauluja</i>	<i>Tabeller</i>	<i>Tables</i>
Väestö	3	Population
		3
Tuotanto	4	Production
		4
Kauppa	12	Commerce
		12
Raha- ja luottoliike	21	Banking and credit
		21
Liikenne	25	Transport
		25
Hinnat ja palkat	29	Prices and wages
		29
Työmarkkinat	40	Labour market
		40
Valtion raha-asiat	42	State finances
		42
Terveysolot	45	Health
		45
Muu elinkeinotilasto	46	Other economic statistics
		46
Rikollisuus	47	Criminality
		47
Tilastokeskuksen julkaisut 11. 10.—10. 11. 1974	48	Statistikcentralens publikatio- ner 11. 10.—10. 11. 1974
		48
		Publications of the Central Statistical Office of Finland 11. 10.—10. 11. 1974
		48

Tauluissa käytetyt symbolit — I tabellerna använda symboler — Explanation of symbols

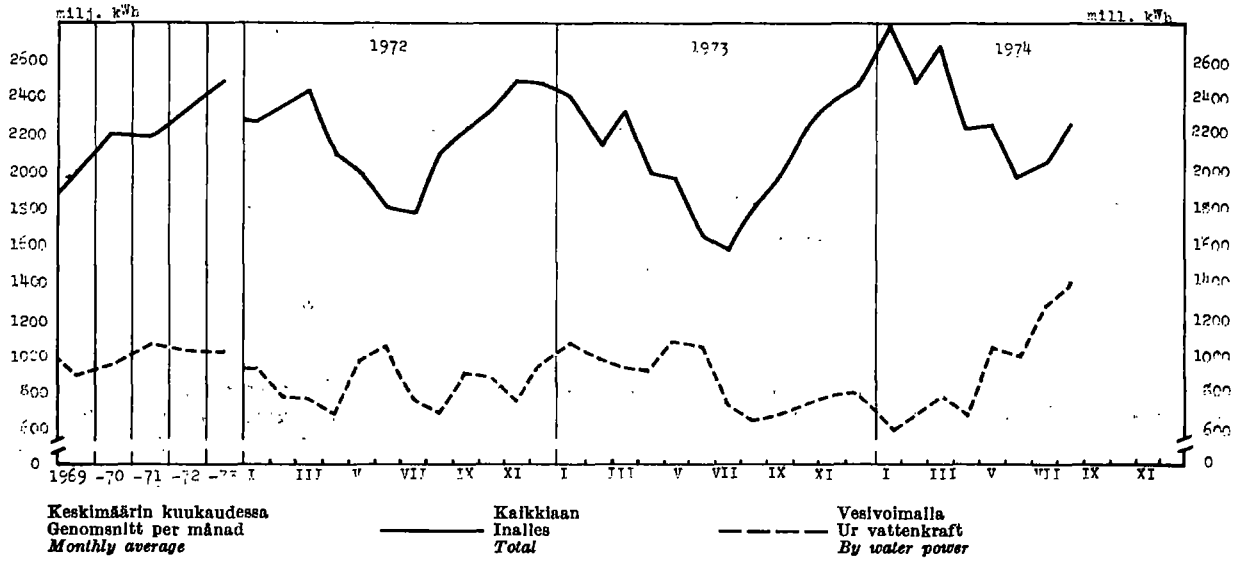
Toisto — Repetition — <i>Repetition</i>	*
Ei mitään ilmoitettavaa — Intet finns att redovisa — <i>Magnitude nil</i>	—
Suure pienempi kuin puolet käytetystä yksiköstä — Storheten mindre än hälften av den använda enheten — <i>Magnitude less than half of unit employed</i>	} 0
Tietoa ei ole saatu — Uppgift ej tillgänglig — <i>Data not available</i>	0.0
Loogisesti mahdoton esitettäväksi — Logiskt omöjlig uppgift — <i>Category not applicable</i>	·
Ennakkotieto — Preliminär uppgift — <i>Preliminary data</i>	*
Loppuunmyyty — Slutsålt — <i>Sold out</i>	●
Korjattu luku — Korrigerat tal — <i>Corrected figure</i>	◆
Miehet — Män — <i>Men</i>	M
Naiset — Kvinnor — <i>Women</i>	N
Molemmat sukupuolet — Båda könen — <i>Both sexes</i>	Ms
Mukaanluettuna	MI.
Poisluettuna	PI.
Vaakasuora viiva, joka katkaisee aikasarjan, osoittaa, että viivan yläpuolella ja sen alapuolella olevat tiedot eivät ole täysin verrannollisia — En horisontal linje, som avskär en tidsserie, markerar att uppgifterna ovanför och nedanför linjen inte är fullt jämförliga — <i>A horizontal line, which breaks the time series, shows that the figures above and below the line are not fully comparable.</i>	



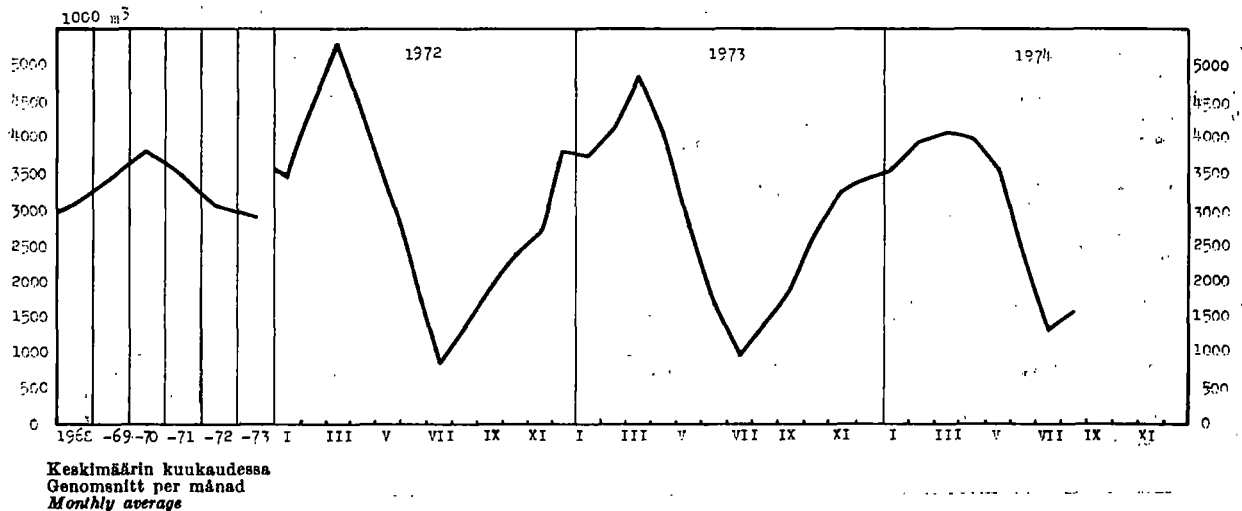
Tukku- ja vähittäiskaupan myynnin volyyymi-indeksit — Volymindexar för parti- och detaljhandelns försäljning
Volume indexes of wholesalers' and retailers' sales (1968=100)
 (Lähde: Taulu 7 — Källa: Tabell 7)



Kehitetty sähköenergia — Alstrad elektrisk energi — Electric energy production
 (Lähde: Taulu 3 — Källa: Tabell 3)



Markkinahakkuut — Marknadsavverkningar — Commercial fellings
 (Lähde: Taulu 3 — Källa: Tabell 3)



1. Väkiluku — Folkmängden — Population

Maassa asuva väestö kuukauden lopussa I riket bosatt befolkning vid utgången av månaden Resident population at the end of the month	Keskiväkiluku Medelfolk-mängden Mean population		Väkiluku vuoden vaihteessa — Folkmängd vid årsskiftet — Population at the turn of the year										
	1 000	Vuosi År Year	1 000	Vuosi År Year	Maassa asuva väestö — I riket bosatt befolkning — Resident population								Henkikirjoi-tettu väestö Mantalskriven befolkning Population according to domicile registers 1. 1.
					Yhteensä Summa Total		Kaupungit ja kauppalat Städerna och köpingarna Urban communes		Maalaiskunnat Landskommuner Rural communes		15—64 vuotiaat år years of age		
	A 1	A 2	A 3	A 4	A 5	A 6	A 7	A 8	A 9	A 10	A 11		
*1973 VI	4 655	1960	4 430	1959/60	4 413	2 125	1 665	760	2 748	1 365	2 740	1 315	4 451
VII	4 658	1961	4 461										
VIII	4 660	1962	4 491	1960/61	4 446	2 142	1 707	781	2 739	1 361	2 778	1 336	4 486
IX	4 662	1963	4 523	1961/62	4 476	2 158	1 748	802	2 728	1 356	2 824	1 361	4 516
X	4 663	1964	4 549	1962/63	4 507	2 174	1 791	823	2 716	1 351	2 872	1 387	4 546
XI	4 664	1965	4 564	1963/64	4 540	2 191	1 908	880	2 632	1 310	2 916	1 411	4 580
XII	4 665	1966	4 581	1964/65	4 558	2 200	1 966	909	2 591	1 291	2 945	1 428	4 611
		1967	4 606	1965/66	4 570	2 207	2 016	934	2 554	1 273	2 971	1 443	4 636
*1974 I	4 666	1968	4 626	1966/67	4 592	2 219	2 086	968	2 506	1 250	2 997	1 458	4 655
II	4 667	1969	4 624	1967/68	4 620	2 233	2 204	1 026	2 416	1 206	3 031	1 476	4 679
III	4 668			1968/69	4 633	2 240	2 253	1 050	2 380	1 189	3 053	1 489	4 700
IV	4 670	1970	4 606	1969/70	4 614	2 230	2 308	1 077	2 307	1 153	3 049	1 489	4 706
V	4 672	1971	4 612										
VI	4 675	*1972	4 636	1970/71	4 598	2 220	2 340	1 092	2 258	1 128	3 052	1 490	4 710
VII	4 677	*1973	4 656	1971/72	4 626	2 234	2 388	1 117	2 238	1 117	3 088	1 511	4 709
VIII	4 679			*1972/73	4 646	..	2 553	..	2 093	4 715
IX	4 680			*1973/74	4 665	..	2 676	..	1 989	4 727
X	4 681												

2. Väestömuutokset — Befolkningsrörelsen — Vital statistics

Vuosi ja kuukausi År och månad Year and month	Solmittuja avioliittoja Vigda par Marriages		Elävänä syntyneitä Levande födda Live births			Kuolleita Avlidna Deaths			Muuttaneita Flyttade Migration					
	1 000	‰ ¹⁾	Koko maa Hela riket Total	Kaupungit ja kauppalat Städer och köpingar ²⁾	Koko maa Hela riket Total	Kaupungit ja kauppalat Städer och köpingar ²⁾	Vuotta nuorempia Under första levnadsåret Under one year of age	Pohjoismaista från Norden from Nordic countries	Pohjoismaihin till Norden to Nordic countries	Muutto maahan Flytt till landet		Muutto ulkomaille Flytt från landet		
										A 12	A 13	A 14	A 15	A 16
1967....	41 273	8.9	77 289	16.7	41 113	43 790	9.5	19 070	1 146	14.8
1968....	40 261	8.7	73 654	15.9	39 943	45 013	9.7	19 805	1 064	14.4
1969....	40 910	8.8	67 450	14.5	37 105	45 966	9.9	20 840	962	14.3
1970....	40 730	8.8	64 559	13.9	36 232	44 119	9.5	20 422	854	13.2	9 208	40 554
1971....	37 925	8.2	61 067	13.2	34 899	45 876	9.9	21 207	774	12.7	16 918	16 421
*1972....	35 567	7.7	59 070	12.7	35 609	44 426	9.6	21 971	666	11.3	16 147	11 125
*1973....	34 748	7.5	56 739	12.2	35 390	43 225	9.3	22 232	570	10.0	15 020	9 530
*1973 VII	3 972	10.0	4 921	12.4	3 092	3 774	9.5	2 002	42	..	1 761	622
VIII	3 553	9.0	4 783	12.1	3 001	3 440	8.7	1 814	35	7.7	2 035	1 220
IX	2 890	7.5	4 971	13.0	3 180	3 535	9.2	1 888	36	..	1 519	1 168
X	2 202	5.6	4 786	12.1	2 932	3 594	9.1	1 880	40	..	1 072	1 025
XI	2 643	6.9	4 409	11.5	2 748	3 456	9.0	1 705	42	9.1	999	897
XII	5 299	13.4	5 085	12.7	3 091	4 044	10.2	1 959	47	..	765	534
*1974 I	1 877	4.7	4 549	11.5	2 937	4 095	10.3	2 169	54	..	889	655
II	1 583	4.4	4 260	11.9	2 707	3 625	10.1	1 852	63	12.0	843	599
III	1 889	4.8	5 125	12.9	3 298	4 029	10.2	2 119	50	..	678	719
IV	2 200	5.7	5 328	13.9	3 191	3 780	9.8	1 963	37	..	840	608
V	2 052	5.2	5 656	14.3	3 674	4 011	10.1	2 164	52	8.2	1 000	711
VI	4 850	12.6	5 694	14.8	3 453	3 541	9.2	1 754	48	..	968	598
VII	4 247	10.7	5 773	14.5	3 816	3 863	9.7	2 126	51	..	1 252	556
VIII	3 837	9.7	5 131	12.9	3 248	3 355	8.4	1 806	61	10.2	1 201	1 453
IX	2 418	6.3	5 161	13.4	3 314	3 379	8.8	1 776	52	..	1 161	1 531
X	2 153	5.4	5 400	13.6	3 519	3 642	9.2	1 900	45	..	891	1 279

Ks. huomautusosasto vuoden ensimmäisessä numerossa — Se notavdelningen i häfte 1 — See note section in the January issue.

¹⁾ ‰:na keskiväkiluvusta — ²⁾ ‰:na elävänä syntyneistä — ³⁾ ‰:na av medelfolk-mängden — ⁴⁾ ‰:na av levande födda.
¹⁾ Per 1 000 of mean population — ²⁾ Urban communes — ³⁾ Per 1 000 live births.

3. Tuotetilasto — Produktstatistik — Production statistics

SITC, Rev. No	011		011.1		011.2		022.2		022.3		023		024		025							
	Liha — Kött — Meat						Maitojauhe Mjölkpulver Milk powder	Meijeriden vast. ottama maito Av mejerier invägd mjölk Milk received by dairies	Meijerivoi Mejerismör Dairy butter	Juusto ¹⁾ Öst ¹⁾ Cheese ¹⁾		Munat (markkinoidut) Ägg (marknadsförda) Eggs (marketed)										
	Yhteensä Summa Total		Siitä — Därav — Of which							1 000 000 kg		1 000 kg		1 000 000 l		1 000 kg		1 000 000 kg				
Year and month			Nautaeliha Kött av nötkreatur Beef and veal		Slanliha Fläsk Pork		B 1		B 2		B 3		B 4		B 5		B 6		B 7		B 8	
1967	176.8		87.1		82.2		54 777		2 809		94 258		35 038		50.0							
1968	173.0		85.1		79.8		70 899		2 909		101 400		33 465		47.8							
1969	200.4		108.2		84.2		77 991		2 949		100 484		34 885		50.2							
1970	213.6		103.8		101.0		76 616		2 801		86 476		40 629		59.3							
1971	245.7		106.6		127.5		91 106		2 797		84 113		43 923		66.2							
1972	239.2		103.8		123.9		88 465		2 796		83 062		46 433		67.3							
1973	226.1		93.9		120.8		92 775		2 734		79 935		46 723		71.5							
	1973	*1974	1973	*1974	1973	*1974	1973	*1974	1973	*1974	1973	*1974	1973	*1974	1973	*1974	1973	*1974	1973	*1974	1973	*1974
I	18.02	22.11	7.72	10.21	9.43	11.05	4 655	5 729	190	203	5 134	6 002	3 595	3 941	6.78	6.85						
II	17.19	19.18	6.73	8.59	9.05	9.86	4 212	5 336	171	182	4 350	4 859	3 180	3 460	6.15	6.24						
III	17.41	17.85	6.66	7.06	9.84	9.78	4 895	5 623	198	206	5 238	5 281	3 313	3 627	6.29	6.57						
IV	17.50	18.51	6.97	9.54	9.58	10.77	7 075	9 200	230	244	6 278	7 075	3 427	4 024	5.36	6.63						
V	19.46	21.37	8.05	10.50	10.66	10.11	11 112	11 990	275	284	8 059	8 495	4 211	4 444	5.35	5.70						
VI	16.83	19.41	6.63	8.47	9.41	10.07	12 971	13 660	299	300	9 645	9 770	4 569	4 505	5.43	4.87						
VII	16.76	19.18	6.66	8.37	9.56	10.25	11 619	13 335	283	290	8 440	9 359	4 182	4 619	5.35	5.59						
VIII	21.21	21.02	9.48	10.44	10.58	9.52	10 675	10 431	272	260	8 559	7 694	4 421	4 448	5.72							
IX	19.40		8.74		9.47		8 157		226		7 015		4 049		5.86							
X	22.54		9.95		11.17		5 533		200		5 823		4 054		6.08							
XI	21.52		9.26		11.20		4 258		192		5 542		3 903		6.58							
XII	18.27		7.25		10.22		5 643		198		5 877		3 822		6.51							

SITC, Rev. No	041—045		041.0		045.1		046—047		046.0		047.0		061.3		073.0							
	Markkinoitu kotimainen vilja — Marknadsförd inhemsk spannmål — Marketed domestic cereals						Jauhot ja suurimot (ihmisravinnoksi tarkoitettut) Mjöl och gryn (för människoföda) — Meal, flour and groats (for human consumption)				Sokeri Socker Sugar		Suklaa- yms. kaakaovalmis- teet Choklad o.d. födoämnen inneh. kakao Chocolate etc.									
	Kaikkiaan Inalles Total		IhmISRavinnoksi — för männ- koföda — for human consumption				Kaikkiaan Inalles Total		Siitä — Därav — Of which				1 000 kg		1 000 kg							
Year and month			Vehnää Vete Wheat		Ruis Råg Rye		B 9		B 10		B 11		B 12		B 13		B 14		B 15		B 16	
1967	²⁾ 476.0		³⁾ 292.7		³⁾ 82.8		374.0		240.3		109.3		242 235		12 299							
1968	²⁾ 507.8		³⁾ 315.0		³⁾ 75.6		417.3		273.9		95.6		240 013		11 468							
1969	916.7		364.5		85.7		359.7		231.8		95.2		249 683		12 524							
1970	1 046.6		388.2		89.8		343.4		224.4		90.9		267 344		14 112							
1971	1 067.1		308.1		93.7		329.4		215.6		88.2		267 831		16 253							
1972	1 209.1		366.0		103.9		370.2		224.8		98.6		258 262		15 829							
1973	1 071.2		370.1		103.0		369.4		225.9		97.7		221 927		17 306							
	1973	*1974	1973	*1974	1973	*1974	1973	*1974	1973	*1974	1973	*1974	1973	*1974	1973	*1974	1973	*1974	1973	*1974	1973	*1974
I	91.4	73.7	25.2	28.3	3.2	3.5	32.7	31.4	19.1	20.1	9.7	9.8	18 906	16 570	1 227	1 282						
II	86.3	78.6	27.7	18.8	4.1	3.6	30.3	23.7	19.1	14.1	7.3	8.4	21 861	18 077	1 444	1 740						
III	90.7	65.5	28.0	20.4	8.5	4.2	32.1	28.3	18.7	17.7	9.4	9.2	23 165	18 598	1 736	1 711						
IV	55.9	51.6	17.2	27.8	3.0	5.1	28.1	27.6	17.9	14.3	6.5	11.7	15 924	16 880	1 214	1 189						
V	77.9	57.8	31.5	33.0	3.5	1.9	34.7	30.5	22.0	18.7	9.1	10.2	19 191	17 054	944	1 191						
VI	61.2	33.5	17.2	15.5	2.5	1.8	24.4	20.2	14.9	13.2	5.7	6.0	19 001	15 984	785	822						
VII	38.5	31.9	4.1	1.5	2.9	11.1	23.7	21.2	12.8	13.8	7.2	6.7	22 400	17 410	737	960						
VIII	204.6	63.8	78.2	19.8	50.6	19.8	34.3	33.8	22.2	23.2	8.7	9.3	22 175	16 612	1 568	1 685						
IX	117.4	256.5	37.8	91.2	10.0	46.0	33.7	31.2	21.2	19.5	8.6	10.3	20 894	13 554	1 601							
X	96.4	138.9	46.4	48.3	7.2	7.6	33.8	31.9	20.6	21.2	9.0	9.1	15 643		2 906							
XI	85.3		29.8		3.7		34.9		21.3		9.4		12 602		1 937							
XII	65.6		27.0		3.8		26.9		16.1		7.1		10 166		1 207							

Ks. huomautusosasto vuoden ensimmäisessä numerossa — Se notavdelningen i häfte 1 — See note section in the January issue.

¹⁾ Pl. sulatejuusto — ²⁾ Pl. rehuvilja — ³⁾ Ml. siemeneksi tarkoitettu.

¹⁾ Exkl. smältost — ²⁾ Exkl. fodersäd — ³⁾ Inkl. för utsäde.

¹⁾ Excl. butter cheese — ²⁾ Excl. fodder grain — ³⁾ Incl. for seeding.

8. Tuotetillasto (jatk.) — Produktstatistik (forts.) — Production statistics (cont.)

SITC, Rev. No	1) 091.4		112.1—2		112.3		112.4		122.3		242.2—3					
	Margarini Margarin Margarine		Viinit yms. miedot väki- juomat Vin. o. d. svaga alko- holdrycker Wines etc.		Olut (III— IV lk) Öl (kl III— IV) Beer		Muut mallas- juomat Andra mait- drycker Other malt beverages		Viina*) Brännvin*) Eau-de-vie*)		Muut väkevät juomat Andra starka drycker Other spirits		Savukkeet Cigaretter Cigarettes		Sahntavara Sågvaror Sawn goods	
	1 000 kg		1 000 l								1 000 mille		1 000 stds			
	B 17	B 18	B 19	B 20	B 21	B 22	B 23	B 24								
1967	21 846	12 021	71 965	67 503	12 225	5 052	7 268.9	1 181								
1968	26 062	11 563	93 324	65 292	13 074	4 514	6 823.1	1 139								
1969	26 850	10 034	205 367	34 563	15 275	5 190	6 969.8	1 279								
1970	33 743	11 193	219 262	29 203	17 469	5 693	6 934.7	1 399								
1971	32 709	14 170	213 172	25 117	18 823	7 892	7 421.1	1 341								
*1972	33 441	14 598	231 780	22 365	19 816	4 476	7 624.0	1 295								
*1973	36 507	20 938	227 333	18 558	22 307	5 483		1 408								
	1973	*1974	1973	*1974	1973	*1974	1973	*1974	1973	*1974	1973	*1974	1973	*1974	1973	*1974
I	2 988	3 599	1 245	2 239	16 147	18 934	1 392	1 236	1 602	2 255	387	487	268	323	122	134
II	2 450	2 691	1 158	2 046	15 191	17 292	1 121	1 080	1 007	1 370	411	297	426	410	120	142
III	3 274	2 928	1 580	2 262	22 484	18 773	1 433	1 163	1 962	2 225	561	487	560	487	143	144
IV	2 782	3 456	1 295	2 337	15 959	21 868	1 256	1 362	2 093	1 993	347	518	635	660	120	138
V	3 834	2 741	1 617	2 452	20 679	21 578	1 919	1 584	1 956	2 610	205	466	613	624	139	143
VI	2 072	2 496	1 768	2 775	23 517	23 252	2 253	1 712	1 651	2 458	577	392	627	667	120	117
VII	2 065	2 912	2 402	3 307	27 520	26 132	2 994	1 755	2 023	2 486	557	491	688	760	78	73
VIII	3 090	3 681	2 274	3 196	22 753	21 544	1 755	1 014	2 041	1 994	525	508	619	685	100	85
IX	3 079	3 677	1 531	2 976	16 747	20 117	860	987	2 075	2 272	338	587	644	778	112	110
X	3 475		2 170		20 285		1 067		2 071		471		629		136	
XI	3 680		2 089		12 920		1 215		1 927		514		632		123	
XII	3 719		1 809		13 131		1 294		1 899		590		1 026		95	

SITC, Rev. No	1) 241, 242		242.2—3		242.3,3,3		242.1		242.1,4		241.1					
	A. Markkinahakkuut yhteensä pystykanpoista ja ostajien omista metsistä sekä hankintakaupoista Marknadsavverkningar samlagat rotköp och köparnas egna skogar samt leveransköp Commercial fellings, total on stumpage sales and on quantities from buyers' own forests as well as delivery sales															
	Kalkkiaa Inalles Grand total		Siltä — Därav — Of which										Polttopuu Brännved Firewood			
		Sahatukkippuu Sågstock Saw logs		Vaneri- tukkipuu Fänerstock Veneer logs		Yhteensä tukkipuu Inalles stock Total logs		Kuusi- paperipuu Gran- pappersved Spruce pulp wood		Mänty- paperipuu Tall- pappersved Pine pulp wood		Lehti- paperipuu Löv- pappersved Hardwood pulp wood		Yhteensä ainespinop. Inalles travat rävirke Total industrial cord- wood		
1 000 m ³ kuorineen — 1 000 m ³ med bark — 1 000 cu. metres le with bark																
	B 25	B 26	B 27	B 28	B 29	B 30	B 31	B 32	B 33							
1967	34 863	11 990	1 480	14 062	8 696	6 121	3 098	19 087	1 714							
1968	36 720	13 587	1 732	15 799	8 531	6 198	4 407	19 819	1 102							
1969	40 743	15 252	1 836	17 482	9 993	6 851	5 604	22 648	613							
1970	45 218	17 505	1 981	19 822	11 193	7 591	5 846	24 826	570							
1971	41 806	16 336	1 448	18 104	10 604	7 337	4 993	23 213	489							
1972	36 220	15 285	1 490	17 101	8 498	6 395	3 598	18 719	401							
1973	34 749	16 762	1 492	18 547	7 414	5 433	2 925	15 932	268							
	1973	1974	1973	1974	1973	1974	1973	1974	1973	1974	1973	1974	1973	1974	1973	1974
I	3 743	3 519	1 950	2 075	170	159	2 153	2 270	726	607	510	417	321	210	1 572	1 240
II	4 057	3 931	2 196	2 368	184	165	2 409	2 569	805	698	540	428	253	219	1 616	1 353
III	4 818	4 029	2 576	2 383	220	181	2 837	2 615	960	700	663	470	293	225	1 947	1 400
IV	4 052	3 989	1 979	2 340	174	157	2 195	2 539	860	721	636	484	291	228	1 818	1 437
V	2 815	3 543	1 390	1 860	82	145	1 508	2 057	594	711	463	524	202	228	1 270	1 470
VI	1 684	2 334	676	1 073	60	93	757	1 192	408	520	331	399	158	194	904	1 116
VII	943	1 311	334	460	30	43	368	515	253	403	211	266	98	117	566	790
VIII	1 405	1 552	416	550	39	45	474	604	423	447	325	318	160	169	915	941
IX	1 852		705		68		776		486		354		211		1 060	
X	2 697		1 153		145		1 313		583		478		302		1 370	
XI	3 236		1 567		156		1 748		657		457		345		1 471	
XII	3 447		1 820		164		2 009		659		465		291		1 423	

Ks. huomautusosasto vuoden ensimmäisessä numerossa — Se notavdelningen i häfte 1 — See note section in the January issue.

1) SITC-nimike käsittää myös muita tuotteita kuin allamainitut — 2) Ml. gini.

3) SITC-positionen omfattar även andra produkter än den nedan nämnda — 4) Inkl. gin.

5) This SITC-item also contains other products than that below — 6) Incl. gin.

3. Tuotetillasto (jatk.) — Produktstatistik (forts.) — Production statistics (cont.)

SITC, Rev. No	251.a	251.e—s		251.e s		281.s		341.s		351		513.s(s)		513.s(t)				
Vuosi ja kuukausi År och månad Year and month	Puuhioke (myyntiä varten) Siltmasea (for avsalu) Mechanical wood pulp (for sale)	Selluloosa — Cellulosa				Rautarikaste Järnkonzentrat Iron concentrates	Kivihiili-kaasu Stenkolsgas Manufactured gas	Sähkövoima — Elektrisk energi — Electric energy				Rikkihappo Svavelsyra Sulphuric acid	Ammoniakk Ammoniak Ammonia					
		Yhteensä Summa Total		Siltä sulfitcellulosa Of which sulphite cellulose				Yhteensä Summa Total	Siltä vesivoimalla Därv vattenkraft Of which by water power									
		1 000 t							1 000 m ³	milj. kWh — mill. kWh				1 000 t				
	B 34	B 35		B 36		B 37		B 38		B 39		B 40		B 41		B 42		
1967	133.3	3 855.9		1 378.2		1 003.8		71 365		16 760		11 629		549.3				
1968	94.6	3 929.0		1 367.3		1 039.0		57 640		17 834		10 489		684.8		107.6		
1969	92.6	4 033.5		1 422.0		1 057.7		67 575		19 979		8 745		678.0		102.9		
1970	96.9	4 090.9		1 505.4		1 028.5		56 189		21 991		9 434		844.6		103.1		
1971	90.6	3 803.2		1 341.4		881.7		50 984		21 681		10 610		782.6		184.2		
1972	63.7	3 990.0		1 277.2		992.9		46 743		23 305		10 322		974.3		229.0		
*1973	54.1	4 155.6		1 303.7		750.2		40 143		24 840		10 241		935.4		259.5		
	*1973	*1974	*1973	*1974	*1973	*1974	*1973	*1974	*1973	*1974	*1973	*1974	*1973	*1974	*1973	*1974		
I	4.8	2.4	377.9	379.7	120.4	120.7	70.2	74.8	4 073	2 699	2 388	2 799	1 060	594	87.0	79.8	23.1	26.5
II	5.2	3.9	335.4	336.1	108.6	108.9	59.9	64.9	3 777	2 390	2 148	2 477	967	655	78.2	73.5	21.9	24.2
III	6.1	4.0	368.2	387.7	116.9	120.8	56.9	74.1	4 142	2 583	2 310	2 661	921	762	78.4	93.1	26.8	21.7
IV	4.2	3.6	280.8	274.4	94.5	87.3	51.6	77.0	3 486	2 409	1 982	2 214	911	658	83.4	87.6	25.8	12.6
V	5.4	4.2	352.7	352.2	113.0	114.9	68.3	74.4	3 995	2 408	1 951	2 247	1 062	1 024	82.6	81.8	18.0	10.5
VI	3.4	3.3	271.9	257.2	83.3	75.5	60.1	67.5	2 782	1 827	1 640	1 964	1 043	995	80.9	68.9	10.5	21.2
VII	4.1	4.4	355.8	347.4	102.4	99.7	51.1	59.3	2 368	1 653	1 558	2 024	706	1 262	67.3	77.8	23.5	24.0
VIII	4.2	4.1	367.2	352.1	104.5	109.2	71.4	65.8	3 127	2 134	1 816	2 246	642	1 389	81.1	75.5	7.3	16.6
IX	4.3	4.1	368.5	343.9	117.0	111.7	63.6	60.7	3 217	1 970	1 970	2 363	668	1 329	77.2	80.4	23.3	11.5
X	4.5		391.8		122.6		65.0		3 381		2 232		720		60.7		26.4	22.2
XI	4.2		371.9		117.1		66.5		3 158		2 388		765		76.5		26.2	
XII	3.6		313.5		103.2		61.9		2 636		2 457		776		82.0		26.7	

SITC, Rev. No	271.1.2.4. 561.		681.1—2		641.6		5) 641.1-5,7-9		641.1		641.2, 3(4)		5) 641.3			
Vuosi ja kuukausi År och månad Year and month	Lannoitteet — Gødskmedel Fertilizers		Vaneri Faner Plywood and veneers		Puukuitulevy Träfiber-plattor Fibreboard		Paperi — Papper — Paper									
	MÄÄRÄ Mängd Quantity	Ravinnesisältö Näringsinnehåll Nutrient contents N,P,O ₂ ,K ₂ O					Yhteensä Summa Total	Siltä — Därv — Of which								
								Sanoma-lehtipaperi Tidningspapper Newsprint paper			Kirjotus- ja painopaperi Skriv- och tryckpapper Printing and writing paper			Volmapaperi Kraftpapper Kraft paper		
	1 000 t		1 000 m ²		1 000 t											
	B 43		B 44		B 45		B 46		B 47		B 48		B 49		B 50	
1967	1 010.6		343.2		582.7		205.0		2 481.8		1 138.3		612.2		448.4	
1968	1 058.2		385.2		635.2		228.6		2 428.8		1 246.1		534.6		429.3	
1969	1 010.7		391.3		750.5		227.5		2 689.9		1 295.2		673.2		478.5	
1970	1 085.4		447.5		756.1		241.4		2 889.0		1 370.8		843.0		490.6	
1971	1 199.4		509.3		750.5		248.1		* 2 939.0		* 1 364.3		* 813.2		* 479.0	
*1972	1 377.0		562.5		674.7		259.9		3 239.2		1 492.0		975.8		496.5	
*1973	1 363.6		574.1		685.3		263.8		3 643.6		1 679.8		1 098.5		571.3	
	1973	*1974	1973	*1974	1973	*1974	1973	*1974	1973	*1974	1973	*1974	1973	*1974	1973	*1974
I	134.4	131.7	57.2	56.4	63.7	63.8	24.1	25.0	319.2	335.1	148.0	133.6	96.5	122.0	44.9	47.6
II	119.1	118.5	49.9	50.1	60.4	56.2	23.2	22.8	297.6	299.9	140.3	126.4	87.0	100.4	56.9	32.1
III	135.4	140.9	56.3	60.2	68.4	56.4	24.8	25.4	326.9	343.5	155.7	133.8	95.7	127.4	62.7	36.7
IV	132.5	106.6	56.9	44.5	50.5	50.4	20.6	21.3	266.3	229.7	130.1	100.0	73.9	75.0	50.9	27.7
V	110.4	106.3	44.7	46.0	65.8	55.1	24.4	25.9	310.1	316.8	137.9	124.6	98.5	116.2	47.2	45.8
VI	89.3	107.1	38.1	45.0	50.9	37.4	15.0	17.1	233.7	255.8	103.0	106.4	73.8	89.0	34.8	36.8
VII	108.8	121.3	45.6	51.9	25.9	22.9	16.1	8.5	302.9	324.6	141.3	127.3	88.2	115.0	44.7	51.1
VIII	118.6	114.0	45.4	47.7	54.1	40.6	19.2	22.1	320.5	327.3	154.2	130.8	88.6	112.8	48.9	50.5
IX	105.6	90.6	45.2	36.5	57.6	40.8	26.3	22.0	314.6	320.6	142.8	135.7	98.9	102.5	47.5	45.1
X	122.6	124.3	52.1	53.1	71.3		25.1		331.0		145.3		107.5		47.8	
XI	98.4		40.8		64.6		23.8		321.8		143.9		100.1		46.2	
XII	107.2		44.0		53.9		21.3		299.0		137.4		89.8		38.8	

Ks. huomautusosasto vuoden ensimmäisessä numerossa — Se notavdelningen i häfte 1 — See note section in the January issue.

5) SITC-nimike käsittää myös muita tuotteita kuin allamainitut — SITC-positionen omfattar även andra produkter än de nedan nämnda — This SITC-item also contains other products than those below

3. Tuotellasto (jatk.) — Produktstatistik (forts.) — Production statistics (cont.)

SITC N:o	¹⁾ 641.3.5, 9(1-5)	651.3-4	652	661.3	¹⁾ 662.4(1)	664.3	671.3	*								
Vuosi ja kuukausi År och månad Year and month	Pahvi ja kartonki Papp och kartong Cardboard	Puuvillalanka Bomullsgarn Cotton yarn	Puuvilla- kangas Bomulla- tyger Cotton fabrics	Sementti Cement Cement	Tillet *) Tegel *) Bricks *)	Ikkunala- Fönsterglas Window glass	Raakarauta Råjärn Pig iron	Raakateräs Råstål Crude steel								
	1 000 t	1 000 kg		1 000 t	1 000 000 kpl. st.	1 000 m ²	1 000 kg									
	B 51	B 52	B 53	B 54	B 55	B 56	B 57	B 58								
1967 ..	918.3	18 151	15 240	1 513.8	142.5	8 920	1 016 851	411 208								
1968 ..	1 138.0	17 945	15 724	1 476.4	131.9	7 385	1 039 238	729 429								
1969 ..	1 313.0	17 033	16 882	1 758.7	134.1	7 973	1 161 787	967 971								
1970 ..	1 362.1	16 551	16 836	1 838.5	126.3	9 984	1 163 793	1 168 887								
1971 ..	* 1 450.6	17 581	15 152	1 811.0	119.5	10 293	1 029 118	1 025 253								
*1972 ..	1 645.3	16 414	15 080	1 983.8	116.0	11 269	1 183 487	1 456 281								
*1973 ..	1 799.4	15 574	14 952	2 125.1	119.0	8 906	1 412 055	1 615 204								
	*1973	*1974	*1973	*1974	*1973	*1974	*1973	*1974	*1973	*1974	*1973	*1974	*1973	*1974		
I ..	155.2	160.3	1 617	1 555	1 514	1 408	180.4	176.1	7.0	10.0	781	766	126 629	127 829	148 105	151 603
II ..	138.7	146.4	1 373	1 400	1 311	1 307	190.0	168.4	7.5	9.0	721	699	112 402	119 628	137 250	144 918
III ..	152.8	158.6	1 468	1 464	1 461	1 374	200.7	169.1	9.0	9.5	773	756	114 219	130 629	140 809	153 180
IV ..	127.0	143.6	1 159	1 298	1 132	1 142	206.3	198.6	8.5	10.5	700	689	114 890	125 490	134 613	153 261
V ..	157.2	148.5	1 259	1 267	1 232	1 200	89.3	184.4	11.5	11.5	732	738	128 521	121 493	150 406	151 641
VI ..	124.9	122.7	1 333	1 268	1 297	1 246	57.6	186.2	11.0	11.0	683	658	123 111	107 114	126 489	121 085
VII ..	155.1	161.2	557	517	481	439	203.5	181.4	11.5	12.5	750	683	95 177	73 303	79 436	79 908
VIII ..	156.1	153.8	1 254	1 278	1 230	1 245	233.9	190.3	12.5	11.0	770	731	82 356	103 152	120 176	142 203
IX ..	157.2	153.1	1 359	1 327	1 275	1 284	198.1	178.8	11.5	11.0	746	1 130	122 841	104 832	137 061	124 231
X ..	168.1		1 437		1 403		188.3		11.0		747		134 008		155 806	
XI ..	163.9		1 446		1 389		187.5		11.0		745		128 368		145 894	
XII ..	143.3		1 312		1 227		189.5		7.0		758		129 533		139 159	

SITC N:o	¹⁾ 673-678	¹⁾ 673.2 (1)	¹⁾ 673.1	¹⁾ 674	¹⁾ 682.1(2)	812.2										
Vuosi ja kuukausi År och månad Year and month	Valssauutuotteet (kuumavalssatut) — Valsprodukter (varmvalssade) Rolled products (hot-rolled)				Kylmävalssatut levytuotteet Kallvalssade plåtprodukter Cold-rolled plates	Sinkityt levytuotteet Galvaniserad plåtprodukter Galvanised sheets and plates	Kupari- katodit Koppar- katoder Copper (cathodes)	Keraamiset saniteetti- valmistet, asennettavat Keramiskt sanitetsgods för install. Sanitary ceramic articles								
	Kalkklaan Inalles Total	Betoniteräs Betonstål Reinforcing steel	Valssilanka Valstråd Rolled wire	Levytuotteet Plåtprodukter Plates												
	1 000 kg															
	B 59	B 60	B 61	B 62	B 63	B 64	B 65	B 66								
1967 ..	339 505	119 916	74 464	12 289	—	—	34 127	6 173								
1968 ..	554 171	151 472	80 932	203 411	—	—	35 477	6 313								
1969 ..	712 530	163 920	88 776	329 190	—	—	33 871	6 660								
1970 ..	798 082	204 847	90 115	359 533	—	—	34 047	8 818								
1971 ..	620 013	125 919	60 709	330 400	—	—	32 339	10 154								
*1972 ..	930 166	175 328	89 516	520 636	57 764	25 051	38 424	10 652								
*1973 ..	1 135 408	187 849	114 080	660 861	120 264	73 214	43 036	9 230								
	*1973	*1974	*1973	*1974	*1973	*1974	*1973	*1974	*1973	*1974	*1973	*1974	*1973	*1974		
I ..	106 714	99 519	19 977	9 712	10 538	11 524	64 037	55 699	9 229	13 136	5 067	5 616	3 650	3 502	965	794
II ..	93 560	94 787	17 813	9 917	12 498	13 549	53 028	51 303	12 028	12 083	6 477	6 335	3 368	3 199	991	578
III ..	118 582	107 954	27 246	15 709	10 910	11 297	69 330	57 617	14 523	13 222	6 210	7 280	3 729	3 290	1 000	637
IV ..	97 408	103 837	22 719	13 082	8 785	11 761	54 147	59 500	9 714	13 007	8 089	8 653	3 607	3 410	687	688
V ..	92 657	107 792	17 768	17 537	12 482	12 581	49 751	63 712	11 838	12 593	7 985	9 439	4 107	3 618	1 020	642
VI ..	84 238	84 563	18 694	18 387	8 903	7 244	45 716	48 555	9 088	7 680	8 042	9 979	3 651	2 896	494	403
VII ..	26 143	28 291	2 872	1 896	2 408	1 011	20 007	25 134	1 019	870	448	992	3 248	3 223	223	175
VIII ..	100 029	101 847	6 373	20 069	4 502	10 976	66 399	61 317	10 056	11 553	5 979	12 807	3 485	2 820	869	734
IX ..	104 984	101 606	15 488	18 809	10 923	12 161	57 989	58 642	8 255	12 086	7 015	11 452	3 369	2 674	701	655
X ..	109 759		12 827		10 681		65 068		10 535		8 226		3 807		850	
XI ..	112 615		13 806		11 832		63 985		14 008		5 141		3 844		822	
XII ..	88 719		12 266		9 618		51 404		9 971		4 535		3 171		608	

Ks. huomautusosasto vuoden ensimmäisessä numerossa — Se notavdelningen i häfte 1 — See note section in the January issue.

¹⁾ SITC-nimike käsittää myös muita tuotteita kuin allamainitut — *) Pl. tulenkestävät ja haponkestävät tillet.

¹⁾ SITC-positionen omfattar även andra produkter än de nedan nämnda — *) Exkl. eldfasta och syrafasta tegel.

¹⁾ This SITC-item also contains other products than those below — *) Excl. refractory and acid-resistant bricks.

4. Teollisuustuotannon volyyymi-indeksi — Volymindex för Industriproduktionen — Volume index of industrial production
1970=100 Ryhmien painot ilmoitettu sulhissa — Gruppvikterna angivna inom parentes — Group weights in parentheses

Vuosi ja kuukausi År och månad Year and month	Koko teollisuus Hela industrin Total industry		Investointi- tavarat Investerings- varor Investment goods		Muut tuotanto- hyödykkeet Andra produktions- föremåden Other pro- ducers' goods		Kulutus- hyödykkeet Konsumtions- föremåden Consumers' goods		Toimialaryhmät ¹⁾ — Branschgrupper ¹⁾ — Groups of industry ¹⁾									
	(100)		(7.0)		(67.0)		(26.0)		2		3		311-2		313		314	
	B 67		B 68		B 69		B 70		B 71		B 72		B 73		B 74		B 75	
1972 ...	114		120		113		111		90		114		110		108		121	
1973 ...	117		117		117		115		98		117		113		120		118	
	1973	1974	1973	1974	1973	1974	1973	1974	1973	1974	1973	1974	1973	1974	1973	1974	1973	1974
I ...	123	128	123	128	125	131	120	125	106	94	123	129	98	117	101	122	56	64
II ...	116	118	121	120	117	119	114	114	95	88	117	119	96	106	92	111	84	87
III ...	129	128	132	130	129	130	128	121	101	104	130	129	108	106	127	111	109	117
IV ...	111	117	112	125	111	116	113	119	105	98	111	119	103	118	105	136	123	126
V ...	123	125	126	127	121	128	126	128	95	98	125	127	126	126	129	141	119	124
VI ...	106	107	114	107	103	106	109	109	100	114	108	107	109	113	144	147	120	126
VII ...	83	83	53	56	88	88	72	75	111	74	80	80	109	119	170	145	131	137
VIII ...	118	123	112	125	117	122	121	126	97	77	119	124	129	127	130	116	119	123
IX ...	117	123	121	129	119	123	114	122	92	86	118	123	113	116	98	106	122	142
X ...	133		140		132		132		98		134		138		122		120	
XI ...	129		138		129		129		98		130		125		107		121	
XII ...	112		114		113		107		85		110		108		115		193	

Vuosi ja kuukausi År och månad Year and month	Toimialaryhmät (jatk.) — Branschgrupper (forts.) — Groups of industry (cont.)																	
	321		322		323-4		331-2		341		342		351-2		353-8		361-9	
	B 76		B 77		B 78		B 79		B 80		B 81		B 82		B 83		B 84	
1972 ...	109		119		107		110		110		108		137		106		113	
1973 ...	101		119		102		117		118		106		139		113		120	
	1973	1974	1973	1974	1973	1974	1973	1974	1973	1974	1973	1974	1973	1974	1973	1974	1973	1974
I ...	109	110	145	141	142	125	126	139	123	130	108	117	156	154	129	128	128	131
II ...	109	104	132	129	132	102	117	134	115	119	105	103	139	135	112	120	122	123
III ...	132	111	160	147	148	106	132	139	126	133	112	107	152	160	126	122	138	135
IV ...	99	97	125	113	104	100	111	130	99	93	105	107	145	145	121	140	124	133
V ...	117	117	131	134	120	105	132	139	122	121	116	110	140	141	100	124	96	132
VI ...	104	104	100	100	96	96	112	110	94	95	98	93	121	131	114	89	70	116
VII ...	46	23	25	32	6	13	65	65	118	119	78	76	104	117	80	70	109	82
VIII ...	109	119	124	137	105	84	104	92	124	123	98	103	134	154	123	124	138	136
IX ...	95	106	119	134	81	82	120	106	124	123	105	110	145	150	106	110	128	134
X ...	94		132		111		142		131		115		153		125		140	
XI ...	105		142		93		133		126		114		148		110		140	
XII ...	89		92		81		112		109		100		134		108		113	

Ks. huomautusosasto vuoden ensimmäisessä numerossa — Se notavdelningen i häfte — See note section in the January issue.

¹⁾ Indeksni uusi toimialaluokitus noudattaa julkaisua Toimialaluokitus (TOL) (Tilastokeskus, käsikirjoja n:o 4). Uusi painotus perustuu vuoden 1970 teollisuustilaston tietoihin ja painot on ositettu jalostusarvojen mukaan. Itse perustietojen keruuta ei ole muutettu.

²⁾ Indexens nya näringsgrensindelning följer publikationen Näringsgrensindelningen (NI) (Statistiska centralen, handboken nr 4). Den nya viktfordelningen baserar sig på uppgifterna i 1970 års industristatistik och vikterna har fördelats enligt förädlingsvärdena. Själva insamlandet av uppgifter har inte förändrats.

³⁾ The new industrial classification follows the publication Standard Industrial Classification (SIC) (Central Statistical Office, Handbook no 4). The new weighting is based on the 1970 data on industrial statistics and the weight have been divided according the value added. There has been no change in the collection of basic data.

4. Teollisuustuotannon volyyymi-indeksi (jatk.)—Volymindex för industriproduktionen (forts.)—Volume index of industrial production (cont.)

Vuosi ja kuukausi År och månad Year and month	Toimialaryhmät — Branschgrupper — Groups of industry												Tehdasteollisuuden erikolaindeksijä Specialindexar för fabriksindustri Special indices of manufacturing					
	371-2		381		382		383		384		4		331, 341		37—38			
	Metallien valmistus Metallframställning Basic metal industries (4.1)		Metalltuotteiden valmistus Metallvaruvalverkning Manufacture of fabricated metal products except machinery and equipment (3.9)		Koneiden valmistus Maskinillverkning Manufacture of machinery except electrical (8.9)		Sähköteknisten tuotteiden valmistus Tullverkn. av el. produkter Manuf. of electrical machinery apparatus, appliances and supplies (3.7)		Kulkuneuvojen valmistus Transportmedelstillverkning Manuf. of transport equipments (4.9)		Sähkö-kaasu- ja vesihuolto El. gas- och vattenförsörjning. Electricity, gas and water (8.8)		Puu- ja paperiteollisuus Trä- o. pappersindustri Manufacture of wood, paper and paper products (22.0)		Metalliteollisuus Metallindustri Manufacture of metal and metal products (25.9)		Muu tehdasteollisuus Annat fabriksindustri Other manufacturing industries (40.9)	
B 85		B 86		B 87		B 88		B 89		B 90		B 91		B 92		B 93		
1972 ...	114		113		126		125		109		116		108		118		114	
1973 ...	129		113		123		132		104		118		116		120		116	
	1973	1974	1973	1974	1973	1974	1973	1974	1973	1974	1973	1974	1973	1974	1973	1974	1973	1974
I ..	146	136	120	125	126	135	125	155	119	112	133	133	122	131	127	132	121	126
II ..	133	124	115	120	125	126	136	145	112	99	120	119	114	123	124	123	114	115
III ..	145	144	127	124	143	140	137	161	108	102	130	130	127	134	133	134	129	123
IV ..	131	138	106	121	114	128	122	154	103	105	112	107	102	103	114	128	115	122
V ..	151	143	127	130	130	126	147	163	113	107	112	112	123	125	132	131	121	126
VI ..	121	116	117	112	114	101	139	148	103	98	94	98	98	98	117	112	106	110
VII ..	69	64	47	46	57	62	62	68	45	47	95	109	102	103	56	58	84	83
VIII ..	110	127	119	136	120	122	137	178	102	103	109	135	116	111	117	131	123	126
IX ..	132	129	106	135	127	133	140	165	103	110	115	137	121	115	122	133	115	121
X ..	146		133		147		164		120		129		133		142		130	
XI ..	141		133		145		158		119		135		126		139		125	
XII ..	123		108		123		122		95		137		109		115		108	

5. Asuntojen tuotanto — Bostadsproduktionen — Production of dwellings

Vuosi ja neljännes År och kvartal Year and quarter	Myönnetyt rakennusluvut Beviljade byggnadstillstånd Granted building permits		Keskeneräiset asunnot Igångvarande bostadslägenheter Not completed dwellings		Valmistuneet asunnot Färdigställda bostadslägenheter Completed dwellings							
	Asuinhuoneistoja Bostadslägenheter Dwellings	Kokonais- huoneistoala m ² Total lägenhets- yta m ² Total useful floor space m ²	Asuinhuoneistoja Bostadslägenheter Dwellings	Kokonais- huoneistoala m ² Total lägenhets- yta m ² Total useful floor space m ²	Asuinhuoneistoja Bostadslägenheter Dwellings	Kokonais- huoneistoala m ² Total lägenhets- yta m ² Total useful floor space m ²						
	B 94		B 95		B 96		B 97		B 98		B 99	
1967	33 784		2 512 504		38 407		2 825 542		38 710		2 699 891	
1968	42 554		3 068 794		41 053		3 000 619		36 023		2 568 428	
1969	47 039		3 430 636		44 861		3 350 390		40 479		2 847 683	
1970	55 109		4 009 534		45 569		3 293 597		49 747		3 645 062	
1971	62 818		4 454 790		53 535		3 815 907		50 395		3 584 072	
1972	68 278		4 792 330		57 548		4 115 200		59 937		4 165 244	
*1973	80 952		5 834 005		67 838		4 919 933		61 941		4 400 612	
1970 IV	13 327		956 477		45 569		3 293 597		16 259		1 280 869	
1971 I	8 759		637 807		40 280		2 879 142		9 469		686 474	
II	15 353		1 227 568		45 717		3 480 303		12 183		812 398	
III	22 580		1 545 044		51 413		3 934 300		12 660		853 767	
IV	16 126		1 044 371		53 535		3 815 907		16 083		1 231 433	
1972 I	8 555		625 647		49 318		3 470 660		10 589		746 890	
II	17 810		1 413 199		51 750		3 949 797		14 900		978 324	
III	21 818		1 443 820		55 851		4 283 485		16 240		1 062 870	
IV	20 095		1 309 664		57 548		4 115 200		18 209		1 377 160	
*1973 I	12 690		912 117		53 856		3 774 065		12 573		913 666	
II	22 140		1 835 905		62 956		4 747 980		12 172		811 629	
III	28 079		1 883 816		66 490		5 146 300		15 938		1 055 259	
IV	18 043		1 202 167		67 838		4 919 933		22 801		1 580 026	
*1974 I	11 499		856 032		64 269		4 580 489		13 942		1 008 626	
II	23 359		1 919 200		67 182		5 075 100		17 827		1 174 091	

Ks. huomautusosasto vuoden ensimmäisessä numerosassa — Se notavdelningen i häfte 1 — See note section in the January issue.

6. Talonrakennustolminta — Husbyggnadsverksamhet — House construction

Vuosi ja neljännes År och kvartal Year and quarter	Kalkki rakennukset — Alla byggnader — All buildings						Kivirakennukset — Stenbyggnader — Buildings of stone					
	Yhteensä Summa Total	Asuin- raken- nukset Bostads- byggnader Residential buildings	Maa- talous- raken- nukset Ekonomi- myggnader Farm buildings	Teollis- uus- raken- nukset Industri- byggnader Industrial buildings	Liike- raken- nukset Affärs- byggnader Business buildings	Julkiset raken- nukset Offent- liga byggnader Public buildings	Yhteensä Summa Total	Asuin- raken- nukset Bostads- byggnader Residential buildings	Maa- talous- raken- nukset Ekonomi- myggnader Farm buildings	Teollis- uus- raken- nukset Industri- byggnader Industrial buildings	Liike- raken- nukset Affärs- byggnader Business buildings	Julkiset raken- nukset Offent- liga byggnader Public buildings
	Tilavuus — Kubikinhåll — Cubic capacity — 1 000 000 m ³											
	B 100	B 101	B 102	B 103	B 104	B 105	B 106	B 107	B 108	B 109	B 110	B 111
Myönnetyt talonrakennusluvut — Eevilljade byggnadstillstånd — Granted building permits												
Koko maa — Hela riket — Whole country												
1967....	28.32	11.51	3.08	6.13	2.77	3.02	19.00	7.11	1.46	5.38	1.96	2.81
1968....	31.58	14.00	2.95	6.88	2.68	3.06	21.27	9.20	1.01	6.03	1.94	2.84
1969....	38.95	15.38	3.88	11.64	3.65	2.12	27.81	10.65	1.49	10.51	2.82	1.96
1970....	41.42	17.96	3.72	11.25	4.31	2.36	29.58	12.61	1.23	9.92	3.46	2.12
1971....	42.63	19.54	3.10	10.75	4.43	2.60	29.12	13.33	1.00	8.81	3.37	2.24
1972....	47.73	20.66	3.08	11.71	5.33	4.29	32.68	13.72	0.94	9.78	4.09	3.53
*1973....	54.96	24.68	3.82	14.85	6.31	2.81	36.54	15.27	1.08	12.33	5.17	2.33
1972 II	13.52	6.22	1.55	2.76	1.15	0.85	7.34	3.14	0.43	2.20	0.87	0.52
III	13.44	6.11	0.55	3.21	1.68	1.17	9.75	4.38	0.17	2.64	1.34	1.07
IV	13.46	5.50	0.43	3.43	1.61	1.78	10.37	4.38	0.17	2.87	1.13	1.58
*1973 I	10.62	3.99	0.80	3.09	1.76	0.50	7.36	2.57	0.22	2.57	1.53	0.39
II	16.97	7.85	1.73	3.92	1.90	0.62	9.42	3.50	0.47	3.40	1.47	0.48
III	16.23	7.86	0.84	4.55	1.51	0.76	11.77	5.62	0.27	3.91	1.20	0.68
IV	11.13	4.98	0.45	3.09	1.14	0.92	7.99	3.58	0.12	2.45	0.97	0.78
*1974 I	10.33	3.65	0.68	3.89	0.90	0.76	7.57	2.32	0.24	3.51	0.72	0.69
II	16.64	7.96	1.62	3.96	1.43	0.70	9.54	3.83	0.50	3.37	1.17	0.55
Keskenärsät talonrakennustyöt — Igångvarande husbyggnadsarbeten — Building works not completed												
Koko maa — Hela riket — Whole country												
1967....	31.40	13.30	3.50	6.03	2.58	4.34	21.95	8.27	1.84	5.43	2.12	4.15
1968....	34.09	14.00	3.62	7.21	2.46	5.08	23.71	8.62	1.64	6.44	2.03	4.86
1969....	36.40	15.48	3.89	8.68	2.22	4.32	25.20	9.67	1.59	7.84	1.84	4.09
1970....	36.56	14.95	2.99	10.70	2.67	3.62	27.18	10.39	1.07	9.80	2.28	3.45
1971....	37.64	17.09	2.67	9.46	3.14	3.49	27.99	11.82	1.01	8.36	2.66	3.21
1972....	40.57	18.10	2.64	9.94	3.74	4.12	28.23	11.87	0.92	8.43	3.05	3.68
*1973....	51.42	21.29	3.19	14.41	5.45	4.82	36.36	13.39	0.98	12.60	4.72	4.32
1972 II	39.33	17.74	3.45	10.13	2.81	3.12	25.96	10.71	1.17	8.79	2.30	2.75
III	41.87	19.10	3.59	10.34	3.36	3.37	27.17	11.12	1.20	8.83	2.83	2.92
IV	40.57	18.10	2.64	9.94	3.74	4.12	28.23	11.87	0.92	8.43	3.05	3.68
*1973 I	38.65	16.57	2.35	9.47	3.79	4.42	27.84	11.33	0.79	8.17	3.14	4.02
II	48.56	20.92	3.64	11.45	5.36	4.82	32.60	12.43	1.16	9.86	4.50	4.29
III	52.75	22.70	3.93	13.60	5.43	4.69	35.22	13.24	1.22	11.56	4.63	4.18
IV	51.42	21.29	3.19	14.41	5.45	4.82	36.36	13.39	0.98	12.60	4.72	4.32
*1974 I	49.20	19.85	2.86	14.73	4.71	4.91	35.60	12.96	0.86	12.84	4.08	4.57
II	54.42	22.09	3.95	15.99	4.73	5.13	37.01	13.50	1.25	14.00	4.16	4.78
Valmistuneet rakennukset — Färdigställda byggnader — Completed buildings												
Koko maa — Hela riket — Whole country												
1967....	31.34	12.42	2.92	7.91	2.94	3.49	23.28	8.83	1.48	7.28	2.23	3.29
1968....	26.40	11.70	2.57	5.40	2.23	2.86	18.34	8.00	1.15	4.73	1.63	2.67
1969....	32.08	12.90	3.16	8.11	2.85	3.31	22.95	8.89	1.34	7.30	2.30	3.07
1970....	38.60	16.43	4.29	9.54	3.08	3.35	26.69	10.88	1.68	8.37	2.45	3.03
1971....	37.35	15.79	3.16	10.57	3.31	2.91	26.94	11.05	0.95	9.48	2.58	2.71
*1972....	40.00	18.15	2.84	10.78	3.41	2.99	28.12	12.72	0.91	9.04	2.69	2.54
*1973....	40.20	18.81	2.91	9.53	4.10	2.82	26.45	12.14	0.93	7.65	3.08	2.32
*1972 II	8.28	4.21	0.35	1.62	1.02	0.68	6.35	3.32	0.13	1.33	0.92	0.60
III	10.17	4.64	0.87	2.63	0.59	0.76	6.99	3.63	0.25	2.09	0.37	0.59
IV	13.60	6.07	1.29	3.80	1.09	0.80	8.72	3.46	0.39	3.29	0.84	0.67
*1973 I	8.46	3.86	0.43	2.45	0.93	0.51	5.77	2.59	0.19	1.70	0.70	0.33
II	6.91	3.39	0.39	1.54	0.66	0.38	4.58	2.28	0.13	1.30	0.45	0.32
III	10.34	4.65	0.91	2.22	1.09	0.78	6.96	3.27	0.25	1.88	0.82	0.68
IV	14.11	6.79	1.14	3.22	1.36	1.13	8.89	3.91	0.34	2.51	1.06	0.98
*1974 I	9.00	4.14	0.47	2.26	1.13	0.70	6.44	2.76	0.14	2.02	0.93	0.47
II	9.96	4.99	0.35	2.80	0.93	0.48	7.28	3.65	0.11	2.40	0.66	0.41

Ks. huomautusosasto vuoden ensimmäisessä numerossa — Se notavdelningen i häfte 1 — See note section in the January issue.

6. Talonrakennustoiminta (jatk.) — Husbyggnadsverksamhet (forts.) — House construction (cont.)

Vuosi ja neljännes År och kvartal Year and quarter	Kalkki rakennukset — Alla byggnader — All buildings						Kivirakennukset — Stenbyggnader — Buildings of stone					
	Yhteensä Summa Total	Asuin- raken- nukset Bostads- byggnader Residential buildings	Maa- talous- raken- nukset Ekono- mibyggnader Farm buildings	Teoilli- suus- raken- nukset Industril- byggnader Industrial buildings	Lilke- raken- nukset Affärs- byggnader Business buildings	Julki- raken- nukset Offent- liga byggnader Public buildings	Yhteensä Summa Total	Asuin- raken- nukset Bostads- byggnader Residential buildings	Maa- talous- raken- nukset Ekono- mibyggnader Farm buildings	Teoilli- suus- raken- nukset Industril- byggnader Industrial buildings	Lilke- raken- nukset Affärs- byggnader Business buildings	Julki- raken- nukset Offent- liga byggnader Public buildings
	Myönnetty talonrakennusluvat — Beviljade byggnadstillstånd — Granted building permits											
	Kaupungit ja kauppalat — Städer och köpingar — Urban communes											
1967....	14.34	6.31	0.19	3.97	1.76	1.75	11.96	4.95	0.09	3.60	1.44	1.70
1968....	16.83	8.18	0.15	4.36	1.69	2.08	14.18	6.60	0.05	3.95	1.37	2.03
1969....	21.11	8.78	0.26	7.88	2.49	1.26	18.16	7.23	0.10	7.17	2.18	1.24
1970....	23.68	10.94	0.29	7.10	3.36	1.71	20.03	9.06	0.11	6.31	2.85	1.59
1971....	23.92	11.24	0.25	6.90	3.25	1.78	19.56	9.17	0.10	5.91	2.58	1.55
1972....	29.98	13.15	0.25	8.39	4.30	3.06	24.56	10.61	0.07	7.11	3.59	2.69
*1973....	34.00	15.38	0.47	10.32	5.29	1.97	27.67	11.69	0.17	9.17	4.67	1.71
1972 II	7.23	3.55	0.14	1.86	0.89	0.51	5.08	2.33	0.03	1.46	0.77	0.35
III	8.95	3.96	0.05	2.47	1.37	0.89	7.61	3.36	0.02	2.10	1.18	0.84
IV	9.29	3.98	0.03	2.32	1.31	1.38	7.99	3.58	0.02	1.96	0.96	1.26
*1973 I	6.92	2.52	0.09	2.33	1.51	0.36	5.78	2.00	0.05	2.02	1.36	0.29
II	9.00	4.20	0.22	2.44	1.49	0.48	6.49	2.43	0.07	2.23	1.29	0.40
III	11.07	5.39	0.10	3.62	1.30	0.51	9.51	4.52	0.03	3.29	1.12	0.48
IV	7.00	3.27	0.06	1.93	0.99	0.61	5.89	2.74	0.02	1.63	0.90	0.54
*1974 I	6.39	2.21	0.09	2.73	0.68	0.59	5.53	1.79	0.04	2.52	0.58	0.56
II	8.84	4.24	0.21	2.50	1.13	0.54	6.59	2.71	0.08	2.23	1.01	0.48
	Keskeneräiset talonrakennustyöt — Igångvarande husbyggnadsarbeten — Building works not completed											
	Kaupungit ja kauppalat — Städer och köpingar — Urban communes											
1967....	15.39	6.73	0.25	3.46	1.96	2.79	13.29	5.37	0.16	3.20	1.76	2.74
1968....	18.27	7.69	0.25	4.47	1.87	3.74	15.76	6.08	0.14	4.06	1.74	3.68
1969....	18.85	8.05	0.24	5.49	1.55	3.24	16.26	6.39	0.09	5.08	1.42	3.20
1970....	21.20	8.76	0.23	6.96	2.23	2.76	18.49	7.32	0.09	6.40	1.98	2.73
1971....	21.59	9.60	0.22	6.37	2.41	2.66	18.53	7.94	0.10	5.76	2.12	2.49
1972....	25.35	11.36	0.27	7.15	3.04	3.05	20.91	9.11	0.13	6.07	2.61	2.81
*1973....	33.62	13.39	0.44	10.54	4.81	3.83	27.19	10.34	0.15	9.43	4.35	3.67
*1972 II	22.84	10.46	0.31	6.98	2.37	2.39	18.56	7.96	0.11	6.21	1.96	2.17
III	24.63	11.33	0.34	7.25	2.73	2.52	19.63	8.43	0.12	6.16	2.45	2.30
IV	25.35	11.36	0.27	7.15	3.04	3.05	20.91	9.11	0.13	6.07	2.61	2.81
*1973 I	24.77	10.71	0.37	6.51	3.21	3.35	20.86	8.76	0.15	5.67	2.79	3.20
II	30.02	12.73	0.50	7.91	4.59	3.66	24.30	9.49	0.19	6.87	4.03	3.47
III	33.09	13.87	0.57	9.56	4.70	3.73	26.64	10.13	0.21	8.24	4.22	3.57
IV	33.62	13.39	0.44	10.54	4.81	3.83	27.19	10.34	0.15	9.43	4.35	3.67
*1974 I	32.34	12.62	0.46	10.62	4.11	3.98	27.39	10.03	0.17	9.39	3.73	3.88
II	33.96	12.93	0.65	11.39	4.05	4.29	28.16	9.51	0.27	10.25	3.75	4.18
	Valmistuneet rakennukset — Färdigställda byggnader — Completed buildings											
	Kaupungit ja kauppalat — Städer och köpingar — Urban communes											
1967....	16.80	8.10	0.17	3.58	2.06	2.59	14.37	6.75	0.08	3.25	1.68	2.50
1968....	13.85	7.11	0.18	3.29	1.48	1.56	11.73	5.86	0.11	2.99	1.17	1.51
1969....	18.82	8.11	0.26	5.65	2.11	2.19	15.87	6.61	0.13	5.06	1.89	2.09
1970....	20.40	9.30	0.33	5.99	2.14	2.37	17.35	7.60	0.15	5.40	1.86	2.25
1971....	21.32	9.64	0.21	6.55	2.51	2.14	18.13	7.88	0.06	6.00	2.03	2.08
*1972....	25.18	11.91	0.23	7.63	2.79	2.22	21.13	9.92	0.06	6.70	2.35	1.95
*1973....	25.01	12.13	0.34	6.80	3.29	1.93	19.70	9.46	0.14	5.57	2.68	1.61
*1972 II	5.64	2.96	0.03	1.19	0.91	0.47	5.05	2.64	0.02	1.06	0.87	0.43
III	6.02	2.97	0.06	1.91	0.44	0.52	5.08	2.69	0.00	1.66	0.28	0.41
IV	7.84	3.62	0.11	2.54	0.86	0.59	6.19	2.66	0.03	2.22	0.72	0.52
*1973 I	6.03	2.72	0.07	2.04	0.74	0.34	4.61	2.11	0.04	1.60	0.60	0.20
II	4.19	2.17	0.04	1.10	0.49	0.26	3.46	1.75	0.03	0.99	0.38	0.23
III	5.84	2.73	0.07	1.52	0.91	0.48	4.81	2.32	0.02	1.30	0.71	0.43
IV	8.83	4.48	0.16	2.12	1.10	0.84	6.71	3.25	0.05	1.68	0.94	0.73
*1974 I	6.23	2.92	0.06	1.67	1.00	0.44	5.20	2.30	0.01	1.57	0.86	0.35
II	6.33	3.42	0.05	1.81	0.70	0.27	5.21	2.86	0.02	1.54	0.52	0.24

Ks. huomautusosasto vuoden ensimmäisessä numerossa — Se notavdelningen i häfte 1 — See note section in the January issue.

7. Kaupan myynti ja työllisyys — Handels försäljning och sysselsättning — Sales and employment of commerce
a. Vähittäiskauppa — Detaljhandeln — Retailing

Vuosi ja kuukausi År och månad Year and month	Kalkki vähittäiskaupat Detaljhandel sammanlagt All retailers	Tavaratalot Varuhus Department stores	Automarketit Automarkets Super stores	Pienoljavaratalot Miniaturvaruhus Miniature department stores	Säkatavaramyymälät Diversehandel Retailers, rural type	Elintarvikemyymälät Livmedelsaffärer Food shops	Siiitä — Därav — Of which					Alkon myymälät Alkos butikar Liquor shops
							Supermarketit Supermarkets Super markets	Muut elintarvikkeiden yleis- myymälät Andra allmänna livsmedels- affärer Other general food shops	Maito, meijerituotteet, leipä Mjölk, mejeriprodukter, bröd Dairy and bakery products	Liha, kala, hedelmät, vihannekset Kött, fisk, frukter, grönsaker Meat, fish, fruit, vegetables	Muut elintarvikemyymälät Andra livsmedelsaffärer Other food shops	
	C 1	C 2	C 3	C 4	C 5	C 6	C 7	C 8	C 9	C 10	C 11	C 12
Myynti (ml. lvv.) — Försäljning (inkl. oms.) — Sales (incl. sales tax) 1 000 000 mk												
1968	13 806.2	824.1	—	364.6	3 233.6	3 018.1	112.0	2 262.5	190.3	317.7	135.6	886.7
1969	15 157.5	962.1	—	422.7	3 333.1	3 170.4	129.5	2 348.3	178.2	357.8	166.6	850.4
1970	16 581.2	1 136.2	—	455.7	3 572.0	3 384.9	147.6	2 542.6	188.2	339.0	167.6	1 039.6
1971	18 028.3	1 300.6	—	522.8	3 766.9	3 802.5	196.7	2 875.6	208.2	350.4	171.7	1 234.5
1972	21 019.8	1 608.5	—	604.4	4 145.6	4 370.4	225.5	3 288.7	237.1	408.2	210.9	1 425.1
1973	25 156.2	1 962.7	225.5	724.4	4 837.5	5 002.9	264.8	3 797.8	254.2	437.1	249.0	1 749.1
1973 II	1 691.6	129.5	11.0	44.5	296.3	347.9	19.4	263.0	18.9	31.0	15.6	113.6
III	1 927.5	136.0	12.9	51.5	336.8	390.9	21.9	297.2	21.4	33.7	16.7	152.9
IV	1 849.8	134.5	17.3	52.5	349.4	382.7	22.1	287.8	20.4	32.7	19.7	143.9
V	1 963.0	151.6	17.9	56.4	399.4	393.0	21.8	295.7	20.7	33.2	21.6	111.0
VI	2 123.2	169.2	21.4	59.8	423.5	432.8	21.7	328.6	20.3	37.5	24.7	164.3
VII	2 053.4	151.6	18.8	64.0	445.4	440.8	20.2	335.3	20.1	37.9	27.3	160.3
VIII	2 203.1	162.7	19.2	65.4	434.0	443.9	22.9	338.3	22.1	37.2	23.4	157.3
IX	2 174.0	165.3	18.8	63.3	431.1	416.8	21.6	316.7	21.3	36.4	20.8	138.8
X	2 342.1	182.3	20.2	67.6	441.0	441.1	23.4	333.7	23.1	40.1	20.8	143.1
XI	2 235.9	173.5	21.7	65.0	416.6	440.8	23.3	335.7	22.3	39.0	20.5	151.5
XII	2 939.2	279.4	35.3	92.2	598.6	538.4	27.0	418.8	24.4	47.4	20.8	201.8
*1974 I	1 905.6	144.1	24.1	55.4	337.3	398.9	21.4	298.6	22.6	37.5	18.8	133.1
II	1 996.6	163.3	23.8	60.8	379.4	408.1	21.5	308.8	22.2	38.1	17.5	134.1
III	2 170.1	164.2	27.2	69.3	406.2	448.3	23.2	337.4	24.1	43.3	20.3	156.6
IV	2 315.9	177.5	28.2	72.8	440.0	475.4	25.2	357.5	24.7	45.7	22.3	189.1
V	2 460.7	197.3	33.9	79.8	493.6	504.4	27.1	380.1	25.4	46.3	25.5	141.6
VI	2 406.0	191.5	34.7	78.7	484.6	475.1	24.7	356.8	21.7	46.3	25.6	182.4
VII	2 568.5	207.9	36.3	90.0	544.4	520.4	26.1	393.2	21.8	51.9	27.4	194.2
VIII	2 655.2	209.6	35.9	85.4	524.5	529.9	28.0	398.6	25.4	51.1	26.8	192.2
Volyyymi-indeksi — Volymindex -- Volume index (1968 = 100)												
1969	108	114	—	113	101	102	112	101	91	109	111	94
1970	114	129	—	118	105	107	126	107	96	103	118	105
1971	118	143	—	130	107	116	161	116	103	103	119	118
1972	128	165	—	140	110	122	170	122	106	109	136	127
1973	138	179	152	150	116	124	179	125	102	100	144	144
1973 II	118	150	95	117	89	110	166	110	96	92	118	119
III	133	157	110	135	101	122	185	124	108	97	125	160
IV	126	153	145	133	104	119	185	119	103	93	145	140
V	132	169	148	142	117	119	178	119	101	93	154	108
VI	141	187	176	150	122	129	175	130	97	104	171	159
VII	135	166	153	159	128	129	161	131	96	103	184	155
VIII	143	176	154	160	123	128	181	131	104	98	152	153
IX	139	176	149	153	121	119	169	121	99	93	134	135
X	149	193	159	162	123	126	183	128	108	105	135	139
XI	142	183	169	157	115	127	182	129	104	103	136	147
XII	185	290	272	218	165	155	211	161	114	126	146	192
*1974 I	119	146	183	128	92	115	167	114	106	99	133	129
II	122	162	178	138	102	117	167	118	104	100	123	130
III	131	160	201	155	108	127	177	127	111	112	141	152
IV	137	170	201	158	113	127	182	127	109	111	152	183
V	143	186	240	172	125	133	194	133	110	112	168	137
VI	140	180	243	168	122	124	174	124	93	111	165	177
VII	146	193	250	190	135	133	182	134	92	122	167	188
VIII	148	191	242	177	128	132	190	133	100	116	150	186
Henkilökunta — Personal — Personnel												
1972	161 350	13 600	—	4 350	30 200	35 650	1 050	24 150	2 550	4 450	3 450	800
1973	160 050	14 150	1 050	4 250	29 750	37 100	1 100	26 550	2 400	4 000	3 050	800

Ks. huomautusosasto vuoden ensimmäisessä numerossa — Se notavdelningen i häfte 1 — See note section in the January issue.

Tekstiili-, vaatus- ja jalkine- myymälät Textilvaru-, konfektions- skouffärer <i>Textiles, clothing, footwear</i>	Siltä — Därav — Of which					Honekalumyymälät Möbelfärer <i>Furniture</i>	Rauta-, kone- ja maatalous- tarvikemyymälät Handeln med järnvaror, maskiner o. lantbruksredskap <i>Metalware, machinery</i>	Siltä — Därav — Of which					Kultaseppä- ja kelloikkheet Guldsmide- och ursfärer <i>Jewellery and watch shops</i>	Vuosi ja kuukausi År och månad Year and month
	Tekstiili- ja vaatusalan yrielymyymälät Allmänna textilvaru- och konfektionsfärer <i>General textile and clothing shops</i>	Kankaat, langat, siustus- teksiilit, käytyt Tyg, garn, luredningstextiler, handarbeten <i>Fabrics, yarn etc.</i>	Faku- ja turkistavara- myymälät Konfektions- och pälsvaru- sfärer <i>Suits and furs</i>	Asuste- ja hattikanpat Ekipperings- och hattsfärer <i>Outfitting and hats</i>	Jalkine- myymälät Skouffärer <i>Footwear</i>			Urheilu- ja retkeilytarvikkeet Sport- o. kampingartiklar <i>Sporting and camping goods</i>	Sähkölaitteet, radiot yms. El- o. radioapparater o.d. <i>Electric apparatus and appliances</i>	Muut rauta- alan myymälät Andra sifärer i järnbranschen <i>Others</i>				
C 13	C 14	C 15	C 16	C 17	C 18	C 19	C 20	C 21	C 22	C 23	C 24	C 25		

Myynti (ml. lvv.) — Försäljning (inkl. oms.) — Sales (incl. sales tax) 1 000 000 mk

1 206.6	93.0	115.9	347.6	473.4	176.7	192.9	828.7	344.6	97.6	295.5	91.0	99.1	1968
1 229.8	94.0	105.1	349.7	480.9	200.1	215.3	949.3	386.7	105.8	367.1	89.7	104.8	1969
1 349.4	99.2	118.2	403.4	517.3	211.3	253.7	1 055.0	422.6	123.6	403.1	105.7	120.7	1970
1 494.3	108.7	130.1	444.2	575.3	236.0	277.0	1 112.0	455.3	132.0	420.6	104.1	122.5	1971
1 641.6	114.0	142.0	484.9	642.0	258.7	336.1	1 413.8	543.4	157.3	585.0	128.1	155.8	1972
1 832.1	131.8	163.1	555.0	694.1	288.1	393.6	1 737.0	600.7	190.5	772.0	173.8	186.4	1973
109.6	7.6	12.0	31.5	42.1	16.4	27.9	105.2	33.0	10.7	52.2	9.3	11.1	1973 II
125.6	9.6	12.5	39.1	45.8	18.6	30.8	120.6	39.4	12.0	58.0	11.2	13.2	III
129.1	9.7	11.4	41.3	46.6	20.2	27.0	111.7	39.5	14.5	46.2	11.5	11.5	IV
150.7	10.6	11.4	45.8	56.5	26.4	24.7	138.2	55.4	18.2	49.8	14.8	14.0	V
146.8	9.8	11.0	54.2	56.5	24.3	29.2	139.5	51.0	20.8	52.0	15.7	15.7	VI
116.0	7.4	10.2	34.6	46.1	17.7	24.5	139.2	46.8	18.6	57.3	16.6	15.1	VII
130.5	9.1	13.7	36.2	50.4	21.1	36.6	164.3	57.3	19.1	70.4	17.5	16.0	VIII
152.9	11.5	13.5	46.3	57.6	24.0	35.0	160.0	54.2	14.9	75.2	15.7	15.1	IX
192.8	14.5	16.1	62.8	70.2	29.2	39.8	170.7	60.1	14.8	79.9	15.9	15.2	X
193.9	14.3	16.4	61.3	71.4	30.5	41.4	160.3	56.8	13.4	73.8	16.3	15.9	XI
243.6	17.6	21.5	68.7	101.0	34.7	48.2	216.8	72.5	21.2	103.1	20.0	32.3	XII
155.2	12.3	14.8	50.9	52.5	24.7	35.4	133.6	39.3	13.6	69.1	11.6	16.8	*1974 I
137.8	10.7	16.4	40.0	50.4	20.3	37.5	140.9	46.0	13.5	69.9	11.5	16.2	II
142.8	11.6	14.6	44.0	52.9	19.8	35.6	147.8	51.1	16.6	66.8	13.3	19.6	III
157.6	11.9	12.1	49.3	54.9	29.4	30.6	144.4	52.3	18.8	59.6	13.7	18.0	IV
177.8	12.3	13.1	56.2	62.8	33.4	31.5	159.2	63.4	20.2	58.9	16.7	20.2	V
163.3	11.9	11.7	50.2	60.1	29.4	35.3	153.8	57.9	20.2	59.5	16.2	20.2	VI
149.6	10.4	13.2	45.7	53.6	26.7	36.8	171.6	64.0	20.9	67.3	19.4	20.7	VII
157.1	11.1	14.1	46.6	57.1	28.2	46.0	189.2	66.4	21.2	83.2	18.4	22.3	VIII

Volyyimi-indeksi — Volymindex — Volume index (1968 = 100)

100	97	90	98	99	112	110	113	109	106	123	97	97	1969
108	103	100	112	106	116	125	121	111	121	134	112	113	1970
117	110	105	120	115	127	131	121	115	125	133	103	107	1971
121	109	108	124	121	135	147	152	129	138	193	120	124	1972
124	114	110	127	117	148	157	169	116	155	243	145	128	1973
92	82	101	90	89	101	137	133	88	110	204	100	105	1973 II
105	104	104	112	96	115	152	151	103	122	226	120	116	III
107	104	94	117	97	125	133	136	100	144	180	122	101	IV
125	113	93	129	117	163	122	162	134	179	191	154	122	V
121	105	90	127	117	150	144	162	120	204	199	162	136	VI
95	78	82	97	95	110	121	162	107	183	218	164	128	VII
106	95	110	99	102	131	174	188	128	186	263	172	135	VIII
121	118	106	124	114	148	167	183	117	146	280	154	113	IX
151	146	126	166	137	180	189	193	128	144	298	149	114	X
151	144	127	161	138	185	184	178	120	125	272	154	119	XI
188	172	166	180	195	209	214	239	151	195	373	189	236	XII
119	122	112	132	100	148	157	147	78	122	249	107	123	*1974 I
103	104	121	101	94	121	161	150	89	117	247	99	119	II
105	109	104	109	96	118	153	153	98	141	235	109	142	III
116	112	85	121	99	173	131	146	98	157	209	109	130	IV
129	114	88	136	112	137	134	155	117	167	204	128	146	V
118	110	78	121	107	172	150	151	107	167	205	122	146	VI
107	96	87	109	94	156	157	168	118	170	233	146	117	VII
111	100	92	109	99	164	194	188	121	173	286	139	125	VIII

Henkilökunta — Personal — Personnel

20 750	1 250	1 900	5 600	9 400	2 600	2 650	10 550	3 650	1 550	4 250	1 100	2 400	1972
20 250	1 300	1 900	5 750	8 650	2 650	2 400	9 600	2 850	1 550	3 950	1 150	2 400	1973

Ks. huomautusosasto vuoden ensimmäisessä numerossa — Se notavdelningen i häfte 1 — See note section in the January issue.

7. Kaupan myynti ja työllisyys (jatk.) — Handels försäljning och sysselsättning (forts.) — Sales and employment of commerce
 a. Vähittäiskauppa — Detaljhandeln — Retailing

Vuosi ja kuukausi År och månad Year and month	Kirja- ja paperikaupat Bok- och pappershandel Books and paper	Kemikaalikaupat Kemikalier Cosmetic retailing	Apteekit Apotek Pharmacies	Kukkakaupat Blomsterhandel Flowershops	Huoltoasemat Servicestationer Gas stations	Autokaupat Bilaffärer Automobile retailers	Muut myymälät Andra affärer Other special shops	Koko tukkukauppa Partiäffärer samlanlagt All wholesalers	Keskustukkuliikkeet Centralaffärer Central wholesalers	Yleistukkuliikkeet Allmänna partiäffärer General wholesalers	Elintarvikkeet (ml. maatalous- tuotteet) Livsmedel (inkl. lantbruksprod.) Food and beverages	Tekstiili-, vaatetus-, nahka- ja turkkutuotteet Textil-, bekädnads- läder- o. pälsvävar Textile, clothing, leather articles
	C 26	C 27	C 28	C 29	C 30	C 31	C 32	C 33	C 34	C 35	C 36	C 37
	Myynti ¹⁾ — Försäljning ¹⁾ — Sales ¹⁾ 1 000 000 mk											
1968	274.9	134.3	326.7	64.5	849.4	1 207.4	294.6	13 798.1	4 695.1	1 253.7	896.2	309.2
1969	281.6	139.8	346.6	73.8	912.9	1 829.2	335.8	16 751.2	5 362.3	1 466.7	1 066.0	350.4
1970	300.8	144.2	371.2	83.4	1 005.0	1 949.4	360.2	19 466.8	6 016.9	1 797.8	1 080.1	385.3
1971	326.5	153.1	415.3	95.7	1 149.1	1 850.3	405.2	21 480.9	6 838.1	2 036.7	1 197.5	401.6
1972	377.2	161.6	475.0	107.3	1 227.1	2 449.8	520.5	25 180.2	7 922.2	2 389.0	1 431.7	458.3
1973	438.3	185.4	535.4	123.4	1 395.2	3 154.6	673.2	31 661.4	9 623.8	2 792.9	1 632.9	546.8
1973 I	33.3	11.7	44.8	10.8	94.9	228.2	49.9	2 030.7	585.0	168.4	111.1	36.3
II	33.1	12.3	44.2	8.9	94.0	255.9	46.6	2 248.9	672.6	179.1	116.5	41.7
III	30.1	13.6	44.5	10.2	103.4	308.6	45.9	2 621.9	780.0	219.4	127.5	50.7
IV	26.0	13.2	43.8	9.0	101.3	250.0	46.9	2 403.2	747.2	214.0	125.0	51.0
V	29.1	13.6	42.4	12.6	119.2	240.6	48.6	2 681.3	849.6	223.4	151.8	43.2
VI	32.5	15.1	44.4	8.0	110.0	259.9	51.1	2 356.1	728.7	221.0	138.0	30.5
VII	26.9	15.4	38.8	5.7	126.3	219.4	45.2	2 254.6	761.2	232.4	128.8	16.2
VIII	39.6	14.3	39.6	7.2	119.5	294.9	58.2	2 820.1	879.5	246.0	144.1	64.3
IX	44.8	15.4	45.0	8.0	120.5	233.2	60.0	2 837.7	834.9	243.4	134.9	64.7
X	39.0	15.7	47.1	10.6	134.3	314.2	67.4	3 174.1	943.8	275.9	147.1	67.1
XI	38.4	16.8	50.5	12.2	128.2	241.9	66.4	3 024.4	881.9	280.5	150.2	49.9
XII	65.5	28.3	50.3	20.2	143.6	257.8	87.0	3 213.4	959.0	289.4	157.9	31.2
*1974 I	40.1	15.4	45.9	14.2	124.2	177.3	54.7	2 761.2	786.8	214.4	140.5	40.8
II	38.8	14.8	52.8	11.6	125.1	194.1	57.5	3 004.2	877.6	221.1	146.5	48.4
III	37.7	16.1	47.3	12.9	138.2	239.0	61.3	3 315.1	997.6	246.3	142.3	58.9
IV	31.7	15.5	49.2	12.0	146.8	272.1	55.0	3 261.8	999.7	246.8	164.3	54.4
V	39.6	16.3	49.3	16.8	154.9	258.8	58.7	3 431.9	1 035.9	271.0	168.1	46.9
VI	31.4	16.8	47.0	10.8	157.0	269.6	53.8	3 188.3	940.3	281.4	155.3	31.1
VII	32.8	18.1	42.2	8.2	176.9	265.3	53.1	3 073.9	975.0	272.5	172.3	19.9
	Volyyymi-indeksi — Volymindex — Volume index (1968 = 100)											
1969	97	103	103	115	108	151	109	117	110	114	115	111
1970	99	104	111	132	113	151	117	130	119	134	114	122
1971	104	102	120	141	113	131	126	137	131	147	123	125
1972	108	99	125	158	113	165	150	151	141	160	134	135
1973	112	102	129	160	116	193	172	167	152	167	140	140
1973 I	110	83	138	193	100	183	159	140	119	129	119	117
II	108	87	136	157	98	202	148	153	136	136	124	133
III	95	96	130	181	108	239	146	176	156	165	136	159
IV	82	92	128	133	105	192	149	160	148	159	132	162
V	91	91	124	187	123	184	154	174	165	164	159	137
VI	100	99	125	119	112	194	160	151	140	161	142	97
VII	83	101	110	85	129	162	141	141	142	164	129	49
VIII	118	93	112	107	119	209	179	175	163	173	144	195
IX	134	98	126	119	119	197	184	172	153	170	135	196
X	115	99	132	157	131	217	205	191	171	191	147	199
XI	111	106	142	181	124	165	200	180	159	193	151	148
XII	190	174	142	300	129	175	239	187	172	199	158	92
*1974 I	114	94	124	211	111	120	150	156	138	143	140	116
II	107	88	142	170	104	128	153	160	150	144	145	135
III	102	94	127	189	114	157	161	174	167	157	139	161
IV	84	89	132	187	121	178	144	169	164	153	154	148
V	105	94	133	261	128	186	146	175	168	167	156	128
VI	83	95	126	169	129	174	134	163	152	173	144	84
VII	87	97	107	120	135	171	132	155	155	163	156	53
	Henkilökunta — Personal — Personnel											
1972	4 800	2 800	5 700	2 100	9 200	10 100	5 700	78 150	14 150	5 150	4 450	2 100
1973	4 850	3 050	5 950	2 350	8 650	8 500	5 050	82 450	14 950	5 300	4 800	2 200

Ks. huomautusasto vuoden ensimmäisessä numerossa — Se notavdelningen i häfte 1 — See note section in the January issue.

¹⁾ Liikevalitovero ml. vähittäiskaupassa, mutta pl. tukkukaupassa — Detaljhandeln inkl. och partihandeln exkl. omsättningskatt — Sales tax is incl. in retailing and excl. from wholesale.

(cont.)

C 38	C 39	C 40	C 41	C 42	C 43	C 44	C 45	C 46	C 47			
Rautatavarat, rakennustarvikkeet Järvaror och byggnadsmaterial Iron ware and construction materials	Sähkö- ja radiotarvikkeet El- och radioapparater Electric appliances and radios	Paperi- ja konttoritarvikkeet Pappersvaror o. kontorartiklar Paper and office supplies	Lääkkeet ja kemikaalitavarat Medicin- o. kemikalievaror Medicines and drugs	Autot ja autotarvikkeet Bilar o. biltilbehör Automobiles	Polttoaineet Bränslen Fuels	Koneet, metallituotteet ja raaka-aineet Maskiner, metallvaror o. råvaror Machinery, metal products and raw materials	Maatalouskoneet ja -tarvikkeet Lantbrukmaskiner o. redskap Farm machines and farm equipments	Puitavarat Trävaror Timber	Muut tukkuliikkeet Andra partierfförer Other wholesalers			Vuosi ja kuukausi År och månad Year and month
Myynti (pl. lvv.) — Försäljning (exkl. oms.) — Sales (excl. sales tax) 1 000 000 mk												
822.4	416.7	144.8	447.0	851.6	1 607.1	1 400.9	171.2	279.5	502.7		1968	
1 122.2	579.5	179.0	526.8	1 177.7	1 768.2	1 867.1	252.5	405.0	627.8		1969	
1 330.9	788.6	187.4	548.2	1 383.6	2 149.3	2 249.6	321.9	536.0	691.2		1970	
1 276.4	957.5	199.5	669.3	1 356.0	2 709.1	2 309.2	216.8	561.5	751.8		1971	
1 600.4	1 182.3	231.5	733.3	1 802.7	2 963.8	2 639.4	250.9	620.6	954.1		1972	
2 184.5	1 537.5	288.8	832.2	2 349.4	3 767.9	3 564.2	317.5	956.3	1 266.7		1973	
126.1	111.1	18.8	67.3	162.6	250.8	230.6	13.7	62.1	86.9	1973	I	
134.3	109.5	19.0	71.5	191.3	268.9	261.7	16.7	67.5	93.6		II	
176.9	131.0	22.0	70.1	235.5	308.5	310.2	19.4	59.4	110.9		III	
162.9	105.8	19.4	63.4	194.3	260.8	267.4	24.8	57.5	109.7		IV	
201.3	114.3	21.5	67.0	183.9	298.4	315.6	33.0	81.1	97.2		V	
165.7	104.6	18.6	58.7	163.8	251.8	281.0	25.8	69.2	98.9		VI	
146.6	86.8	13.7	56.7	162.9	265.0	224.2	20.2	66.4	73.5		VII	
180.5	152.1	33.4	69.3	186.3	321.6	303.8	30.3	101.4	102.6		VIII	
200.6	155.2	28.4	77.1	230.7	295.4	326.6	27.0	99.8	119.0		IX	
223.2	156.4	32.7	75.8	243.6	390.2	358.0	32.6	101.5	126.2		X	
217.2	160.2	28.1	72.8	201.9	385.4	341.6	32.0	96.9	125.8		XI	
249.2	150.5	33.2	82.6	192.6	471.3	338.5	42.1	93.5	122.4		XII	
210.2	125.3	25.5	80.0	153.4	483.5	307.7	18.2	66.4	108.7	*1974	I	
244.7	141.5	29.2	88.6	167.3	483.3	331.2	14.9	96.5	113.4		II	
306.0	165.9	31.0	89.9	207.5	487.6	379.5	19.8	63.9	118.9		III	
301.0	168.8	25.2	84.7	213.9	448.9	360.0	19.7	65.5	108.9		IV	
340.9	168.9	30.0	92.2	229.4	404.8	394.1	26.2	90.1	133.4		V	
300.0	151.2	26.5	80.0	187.2	491.0	328.1	19.9	76.3	120.0		VI	
275.2	108.7	21.2	73.7	200.2	479.0	301.1	17.9	72.8	82.4		VII	
Volyyymi-indeksi — Volymindex — Volume index (1968 = 100)												
128	136	120	115	138	110	125	144	138	119		1969	
137	169	122	119	153	133	138	169	170	129		1970	
128	196	121	137	136	150	135	113	163	132		1971	
149	230	127	139	173	161	144	124	175	158		1972	
162	262	140	142	206	188	167	141	197	184		1973	
134	249	118	147	187	158	145	78	197	164	1973	I	
140	244	118	156	216	169	163	95	211	176		II	
178	288	135	149	261	194	187	110	179	204		III	
159	231	118	134	214	166	157	135	170	200		IV	
187	235	131	139	201	184	181	178	225	173		V	
150	215	112	119	175	153	160	138	182	175		VI	
127	179	80	114	173	161	125	109	162	129		VII	
154	307	192	139	190	193	170	159	241	178		VIII	
165	299	163	153	231	176	176	143	209	202		IX	
181	301	179	150	242	226	189	171	207	210		X	
173	308	150	144	198	223	177	164	193	206		XI	
194	286	178	161	188	244	170	211	185	194		XII	
158	224	131	152	149	245	147	87	128	164	*1974	I	
178	251	148	166	159	192	149	70	185	164		II	
218	293	146	167	195	193	169	92	122	165		III	
210	296	118	156	201	178	158	92	120	151		IV	
235	284	140	170	214	161	170	122	162	175		V	
205	251	124	146	173	207	140	92	135	157		VI	
189	178	99	127	185	191	127	80	130	102		VII	
Henkilökunta — Personal — Personnel												
6 000	4 400	1 850	3 600	4 800	5 400	15 750	1 400	2 950	6 150		1972	
6 600	4 650	1 950	3 550	5 150	5 350	16 350	1 500	3 700	6 400		1973	

Ks. huomautusosasto vuoden ensimmäisessä numerossa — Se notavdelningen i häfte 1 — See note section in the January issue.

9. Tärkeimpien tavarain tuonti — Importen av viktigare varor — Imports of certain commodities

SITC, Rev. N:o	031, 032	041—045	051—053	054—055	061.1—2	071.1	112	121	211, 611
Vuosi ja kuukausi År och månad Year and month	Kalat ja kala-valmisteet Fisk, fisk-konservier o.d. Fish and fish preparations	Vilja Spannmål Cereals	Hedelmä- ja hedelmä-valmisteet Fruktar, även beredda, konserverade m.m. Fruit and fruit preparations	Kasvikset ja kasvi-valmisteet Köksväxter, beredda eller konserverade Vegetables, incl. prepared	Sokeri Socker Sugar	Kahvi, myös paahdettu Kaffe, även rostat Coffee, incl. roasted	Alkoholi-pitoiset juomat Alkoholhaltiga drycker Alcoholic beverages	Tupakka, valmistamaton Tobak, obearbetad Raw tobacco	Vuodat ja nahat Hudar, skinn och läder Hides, skins and leather
	1 000 kg						1 000 l	1 000 kg	
	C 63	C 64	C 65	C 66	C 67	C 68	C 69	C 70	C 71
1968	18 976	113 614	144 075	89 262	215 161	48 970	11 950	6 157	7 203
1969	18 569	65 058	170 221	113 565	216 974	55 084	13 120	8 048	9 451
1970	19 899	86 266	163 466	29 383	213 317	79 779	15 013	6 013	9 149
1971	18 160	83 010	177 215	33 316	209 855	21 997	15 526	5 778	7 534
1972	20 313	76 814	183 962	64 619	213 543	53 914	18 014	8 275	8 522
*1973	21 965	79 220	203 011	48 125	202 547	59 395	20 524	8 432	9 553
*1973 V	1 131	12 556	18 430	5 579	16 467	4 799	2 514	1 058	688
VI	1 376	14 260	12 461	4 159	1 000	5 549	1 544	467	930
VII	1 566	3 531	8 510	1 567	8 621	4 019	1 098	208	584
VIII	2 470	3 024	6 576	478	11 906	4 398	2 084	848	648
IX	1 813	949	8 968	875	16 237	5 697	1 073	935	579
X	2 117	282	14 622	999	26 879	4 211	1 693	730	711
XI	2 821	15 816	18 304	1 826	3 167	5 780	2 015	871	842
XII	2 081	4 380	17 014	3 552	44 780	7 969	2 329	818	590
*1974 I	1 428	7 940	25 910	5 241	1 814	9 622	976	983	994
II	1 657	15 833	29 431	3 951	—	9 006	1 541	731	870
III	1 375	28 264	27 187	3 783	491	4 050	1 616	815	830
IV	1 136	25 683	23 702	5 519	12 802	4 858	1 382	470	591
V	2 135	33 466	25 688	7 258	23 145	6 119	3 054	968	829
VI	658	17 657	13 111	3 583	23 512	3 599	1 589	1 004	363
VII	1 995	31 773	9 449	3 707	—	3 573	1 964	265	471

SITC, Rev. N:o	221	231	242	262	263	266	271.s	281	321
Vuosi ja kuukausi År och månad Year and month	Öljyslemonet yms. Oljefrön o.d. Oil seeds etc.	Raaka-kautsu Rå kautschuk Crude rubber	Pyöreä ja karkeasti syryttö puutavara Rundvirke o. grovt kant- hugget virke ¹⁾	Villa ja muu karva Ull och andra hår Wool and hair	Puuvilla Bomull Cotton	Tekokuidut Konstfibrer Man-made fibres	Raaka- fosfaatti Råfosfat Natural phosphates	Rautamalmi ja -rikaste Järnmalm och -slig Iron ore and concentrates	Kivihiili, koks, briketit yms. Stenkol, koks, briketter o.d. Coal, coks etc.
	1 000 kg		k-m ³ - m ³ f	1 000 kg					
	C 72	C 73	C 74	C 75	C 76	C 77	C 78	C 79	C 80
1968	83 720	19 787	1 839 939	4 145	18 361	4 085	455 666	631 777	2 756 070
1969	97 663	22 297	1 829 118	3 887	15 377	6 113	507 684	1 207 391	3 225 226
1970	118 369	29 728	2 275 497	3 356	15 598	6 925	394 419	747 551	4 066 080
1971	111 453	27 871	2 661 884	4 219	20 521	6 154	571 041	895 359	3 644 594
1972	106 107	30 060	2 363 585	3 245	16 581	8 214	443 053	770 630	3 384 942
*1973	96 389	39 346	3 892 187	2 704	15 749	9 382	591 225	947 847	3 804 773
*1973 V	13 871	3 190	232 558	289	1 293	699	46 462	110 634	251 582
VI	1 487	1 808	326 523	118	803	467	53 770	68 257	151 895
VII	7 009	2 766	478 277	112	643	794	55 886	55 330	243 317
VIII	9 940	2 476	435 947	214	1 104	918	39 656	126 423	469 862
IX	9 709	2 954	606 275	372	550	790	46 615	113 748	405 794
X	6 860	3 517	392 489	232	325	1 215	41 831	89 113	491 866
XI	11 021	4 905	411 796	165	2 940	793	61 799	152 019	513 699
XII	1 196	2 844	357 706	159	2 093	811	49 443	43 733	360 887
*1974 I	17 687	5 224	334 011	215	626	969	59 851	47 140	356 439
II	17 816	3 630	217 311	218	1 791	781	28 756	32 433	255 968
III	9 223	2 969	199 127	324	2 041	911	43 898	47 062	381 057
IV	7 081	2 980	241 114	286	1 553	740	43 333	51 579	302 294
V	11 881	4 248	257 025	203	528	1 064	29 317	82 226	385 423
VI	7 562	2 599	276 601	152	112	604	55 600	96 371	363 943
VII	14 479	2 624	427 584	84	1 417	616	52 552		487 242

Ks. huomautusosasto vuoden ensimmäisessä numerossa — Se notavdelningen häfte 1 — See note section in the January issue

¹⁾ Wood in the rough and roughly squared, cu. m solid measure.

9. Tärkeimpien tavarain tuonti (jatk.) — Importen av viktigare varor (forts.) — Imports of certain commodities (cont.)

SITC. Rev. N:o	331	332	512	513, 514	531—533	541	561	581	621, 629
	Kivennäis- öljy, raaka Mineralolja, rå <i>Petroleum, crude</i>	Kivennäis- öljytuotteet Mineralölje- produkter <i>Petroleum products</i>	Orgaaniset kemikaalit Organiska kemikaller <i>Organic chemicals</i>	Epä- orgaaniset kemikaalit Oorganiska kemikaller <i>Inorganic chemicals</i>	Värit, väri- aineet yms. Färger, färgämnen o.d. <i>Paints, dyestuffs, etc.</i>	Lääkkeet ja farmaseuttis. tuotteet Mediciner o. farmaceutiska produkter <i>Medicinal and pharmac. products</i>	Lannoitteet, valmistetut Gödselmedel, tillverkade <i>Fertilizers, manufactured</i>	Muovut yms. Plaster o.d. <i>Plastic materials etc.</i>	Kautsu- teokset ja -puoli- valmisteet Gummivaror och halv- fabrikat <i>Articles and materials of rubber</i>
	1 000 kg								
	C 81	C 82	C 83	C 84	C 85	C 86	C 87	C 88	C 89
1968	5 814 194	3 256 561	87 900	351 892	14 344	2 603	283 487	135 233	16 833
1969	7 065 466	3 152 483	114 661	407 740	16 912	2 690	379 863	160 192	22 287
1970	9 753 216	3 193 910	115 057	483 501	18 521	2 645	342 859	205 354	27 076
1971	8 945 371	3 120 495	86 688	462 283	19 122	3 166	318 063	217 517	27 577
1972	9 234 480	3 908 506	135 575	451 890	21 262	3 164	290 539	206 798	25 421
*1973	9 522 034	4 337 638	179 043	430 587	23 952	3 470	306 819	212 209	30 834
*1973 V	531 688	284 621	16 743	46 793	2 132	305	29 123	19 058	3 094
VI	740 563	290 381	12 498	20 036	1 721	221	20 124	13 954	2 080
VII	970 194	396 042	16 996	36 346	2 053	252	16 644	16 608	1 902
VIII	951 934	455 234	15 659	48 308	1 642	246	12 852	16 800	2 352
IX	777 014	475 900	21 864	43 330	1 828	269	32 237	15 861	1 954
X	887 207	541 326	14 295	48 412	2 374	361	27 968	20 537	2 951
XI	1 257 365	521 514	19 653	29 195	2 196	406	24 758	18 041	3 030
XII	660 109	494 285	12 628	37 794	1 746	250	21 951	13 193	2 349
*1974 I	991 175	536 675	26 214	48 379	2 325	294	16 826	17 814	2 424
II	755 586	380 573	21 841	35 318	2 392	322	19 883	18 903	2 229
III	464 018	344 932	10 830	29 472	2 101	277	20 814	17 044	3 024
IV	740 165	273 795	13 281	33 207	2 640	435	34 300	19 401	4 577
V	612 093	271 371	18 800	41 766	2 454	389	34 768	20 711	4 480
VI	933 251	266 463	15 146	32 754	2 129	311	25 697	18 170	2 117
VII	909 524	302 176	19 428	35 358	1 985	298	15 677	15 819	2 761

SITC. Rev. N:o	629.1	651	652, 653	671—679	682	684	711	712	712.5
	Siitä ajoneuvojen ym. renkaat Av dem däck o. slangar för fordon m.m. Of which tyres and tubes for vehicles etc.	Langat Garn och tråd <i>Yarn and tread</i>	Kankaat Tyger <i>Woven fabrics</i>	Rauta ja teräs ¹⁾ Järn och stål ¹⁾ <i>Iron and steel¹⁾</i>	Kupari ¹⁾ Koppar ¹⁾ <i>Copper¹⁾</i>	Alumiini ¹⁾ Aluminium ¹⁾ <i>Aluminium¹⁾</i>	Volma- koneet ²⁾ Kraft- alstrande maskiner ³⁾ <i>Power generating machinery³⁾</i>	Maatalous- koneet ja -laitteet Lantbruks- maskiner och -redskap <i>Agricultural machinery³⁾</i>	Siitä traktori- rit, pl. noja- perävaunu- traktorit Av dem traktorer dock ej för semitrallors ³⁾
	1 000 kg								
	C 90	C 91	C 92	C 93	C 94	C 95	C 96	C 97	C 98
1968	11 379	13 695	9 994	623 472	11 827	26 623	9 506	21 196	7 771
1969	15 583	19 653	13 544	731 856	10 885	32 645	11 100	31 430	10 621
1970	18 446	22 043	17 668	938 995	19 529	38 830	13 262	35 773	10 828
1971	19 144	22 052	17 596	712 557	18 282	34 335	18 554	13 994	9 956
1972	17 039	24 114	22 273	756 066	17 526	36 654	18 358	10 224	8 486
*1973	21 067	25 572	26 413	848 514	19 211	42 426	21 938	13 839	8 559
*1973 V	2 393	2 132	2 175	82 373	1 092	2 199	2 180	1 642	914
VI	1 503	1 708	1 910	59 900	1 871	5 283	1 148	1 591	478
VII	1 248	1 257	1 660	70 247	436	2 295	2 721	1 229	618
VIII	1 568	1 848	2 244	83 472	2 119	2 243	1 578	1 882	796
IX	1 264	2 136	2 574	74 507	2 028	3 895	1 175	1 100	469
X	1 929	2 654	2 317	72 703	1 567	3 921	2 186	819	942
XI	1 838	2 243	2 300	68 539	1 908	3 718	1 586	737	707
XII	1 281	2 105	2 381	44 941	1 567	2 147	1 667	887	788
*1974 I	1 326	2 431	2 469	72 659	4 643	5 779	1 444	1 929	675
II	1 222	2 029	2 261	58 922	1 036	3 543	1 826	1 782	630
III	1 776	2 498	2 888	77 382	1 973	4 808	1 143	1 884	617
IV	3 241	2 891	3 088	86 666	2 372	4 434	1 867	1 902	1 072
V	3 143	2 688	3 129	98 825	3 343	5 585	1 703	1 784	972
VI	1 266	1 824	2 230	82 378	1 904	3 117	1 373	1 627	657
VII	1 927	1 891	2 482	81 745	1 737	4 287	2 181	2 968	646

Ks. huomautusosasto vuoden ensimmäisessä numerossa — Se notavdelningen i häfte 1 — See note section in the January issue.

¹⁾ Myös valanteet, tangot, langat, levyt, putket yms. — ²⁾ Ei sähkökäyttöiset.³⁾ Inkl. göt, stänger, trådar, plåtar, rör o.d. — ⁴⁾ Exkl. elektriska.⁵⁾ Incl. ingots, bars, wires, plates, tubes etc. — ⁶⁾ Excl. electric — ⁷⁾ Of which tractors, excl. for tractor trailers.

9. Tärkeimpien tavarain tuonti (jatk.) — Importen av viktigare varor (forts.) — Imports of certain commodities (cont.)

SITC, Rev. N:o	714	715, 717, 718	719	722.1	722.2, 723	724	725	726, 729	732.1-3, 6, 7
Vuosi ja kuukausi År och månad Year and month	Konttori-koneet Kontorsmaskiner Office machines	Teollisuus-koneet ¹⁾ Industri-maskiner ¹⁾ Machines for industries ¹⁾	Muut koneet ja laitteet sekä osat ¹⁾ Andra maskiner o. apparater samt delar ¹⁾ Other machinery and appliances incl. parts ¹⁾	Sähkövoima-koneet Elektriska kraft-maskiner Electric power machinery	Sähköasen-nustarvikkeet ja eristetty sähkölanka ja -kaapeli Elektrisk installationsmateriel, isolerad tråd och kabel ¹⁾	Puhelu-, lennätin-, radio-, tv-, tutka- yms. laitteet Telefon-, telegraf-, radio-, tv-, radar- o. d. apparater Telecomm. apparatus	Sähköllä toimivat kotitalous-koneet ja -laitteet Elektriska hushålls-maskiner o. -apparater Domestic electrical equipment	Muut sähkö-koneet ja -laitteet Andra elektriska maskiner o. -apparater Other electrical machinery and apparatus	Autot ja niiden alustat Automobiler o. underreden till dem Automobiles and automobile chassis
	1 000 kg								kpl—st.
	C 99	C 100	C 101	C 102	C 103	C 104	C 105	C 106	C 107
1968	1 022	23 393	39 765	4 233	3 006	2 664	8 329	11 030	61 944
1969	1 065	30 184	47 575	4 744	3 857	2 964	10 080	13 561	106 074
1970	1 556	39 204	68 938	6 267	6 425	4 285	13 709	15 231	116 941
1971	1 514	51 331	76 755	8 540	9 623	5 094	12 605	15 997	97 472
1972	1 596	36 661	62 030	7 385	9 013	6 723	16 280	16 908	103 686
*1973	1 857	40 487	74 836	9 034	11 750	7 049	21 264	18 199	127 359
*1973									
V	181	3 998	7 047	567	834	620	2 321	1 769	16 034
VI	131	2 699	5 855	722	960	505	2 019	1 016	7 921
VII	130	2 315	5 220	833	695	356	1 603	919	7 041
VIII	166	3 585	6 391	903	1 062	453	1 728	1 450	7 668
IX	186	2 616	6 950	672	1 672	726	1 571	1 550	12 877
X	193	3 653	7 689	1 150	1 320	576	1 601	1 821	10 162
XI	143	3 573	6 345	779	911	557	1 521	1 700	6 721
XII	143	3 054	5 305	1 117	1 121	551	1 541	1 646	6 739
*1974									
I	214	4 896	7 907	803	1 147	547	1 975	2 200	7 744
II	171	3 550	6 972	838	1 957	581	1 747	2 274	5 455
III	213	3 194	6 398	691	1 198	649	1 708	1 991	7 698
IV	257	4 257	7 648	756	1 481	766	1 837	1 999	6 539
V	218	4 257	7 513	864	1 113	770	2 088	1 783	9 816
VI	137	8 682	5 279	597	1 329	397	1 464	1 303	6 467
VII	126	2 942	7 140	690	1 174	437	1 788	1 116	8 860

¹⁾ Ei sähkökäyttöiset — Exkl. elektriska — Excl. electric — ¹⁾ Electric installation apparatus and insulated wire and cable.

10. Tärkeimpien tavarain vienti — Exporten av viktigare varor — Exports of certain commodities

SITC, Rev. N:o	022	023	024	025	211, 611	212, 613	242	243	251.2	251.6-9
Vuosi ja kuukausi År och månad Year and month	Kulva-malto ym. Torrmjök o. d. Milk, dry etc.	Voi Smör Butter	Juusto Ost Cheese	Munat Ägg Eggs	Vnodat ja nahat Hudar, skinn och läder Hides, skins and leather	Turkiska nahat Pälsskinn Fur skins	Pyöreä ja karkeasti syrjäyty puutavara Rundvirke o. grovt kant-hugget virke ¹⁾	Sahattu ja höylätty puutavara Sågade och hyvlade trävaror Wood, shaped or simply worked	Puuhioke Slipmassa Mechanical wood pulp	Selluloosa Cellulosa Chemical wood pulp
	1 000 kg						1 000 k-m ² m ² f	1 000 k-m ² m ² f	1 000 kg	
	C 108	C 109	C 110	C 111	C 112	C 113	C 114	C 115	C 116	C 117
1968	16 415	18 174	17 236	13 300	6 292	300	484	3 963	81 498	2 142 619
1969	19 920	18 775	17 710	10 498	4 769	300	739	4 477	58 955	2 157 583
1970	24 448	29 416	21 043	17 148	6 753	389	1 078	4 702	43 646	2 013 220
1971	24 109	19 742	20 730	24 266	7 466	473	917	4 785	29 107	1 447 758
1972	32 687	18 992	20 033	23 352	7 566	422	490	4 911	46 064	1 564 514
*1973	20 272	11 521	23 199	27 621	5 209	407	487	5 256	39 004	1 620 934
*1973										
V	2 571	758	1 532	2 418	365	57	81	392	4 594	163 762
VI	1 086	1 362	1 510	1 943	300	7	35	192	2 486	61 898
VII	1 895	1 473	742	2 235	493	13	46	435	3 358	134 141
VIII	2 369	320	1 658	1 986	370	5	57	736	3 075	143 788
IX	1 242	15	1 814	2 212	576	14	92	560	2 774	137 063
X	3 800	1 683	2 439	2 114	453	12	34	580	3 189	172 445
XI	1 262	2 710	2 117	2 391	579	16	34	534	2 956	149 802
XII	1 357	1 137	2 880	2 265	762	84	30	384	1 357	119 983
*1974										
I	1 072	613	1 655	3 060	642	91	22	375	2 789	119 425
II	1 348	648	1 946	2 871	634	10	24	381	3 401	104 405
III	906	262	1 416	2 071	675	96	12	297	1 252	123 566
IV	1 806	2 207	1 987	1 774	601	26	29	366	4 117	120 860
V	3 031	2 802	1 885	2 557	528	59	52	429	2 740	114 727
VI	2 837	1 661	2 330	1 635	485	10	47	330	2 807	91 678
VII	2 535	2 065	1 128	2 172	462	6	45	436	2 060	98 401

Ks. huomautusosasto vuoden ensimmäisessä numerossa — Se notavdelningen häfte 1 — See note section in the January issue.

¹⁾ Wood in the rough or roughly squared.

10. Tärkeimpien tavarain vienti (jatk.) — Exporten av viktigare varor (forts.) — Exports of certain commodities (cont.)

SITC, Rev. No	266	283.5	513, 514	631.1—2	632.4	641.1—5, 7—9	641.6	642	652, 653
	Tekokuidut Konstfibrer <i>Man-made fibres</i>	Sinkkimalmi ja -rikaste Zinkmalm och -silg <i>Zinc ores and con- centrates</i>	Epä- orgaaniset kemikaalit Oorganiska kemikaller <i>Inorganic chemicals</i>	Vaneri, rimalevy yms. Krysfaner, lamellträ o.d. <i>Veneers, plywood etc.</i>	Rakennus- puusepän- teokset Byggnads- snickerier <i>Builders woodwork</i>	Paperi ja pahvi Papper och papp <i>Paper and paperboard</i>	Puukultu- levyt Träfiber- plattor <i>Fibre boards</i>	Paperi- ja pahviteokset Varor av papper eller papp <i>Articles of paper or paperboard</i>	Kankaat Tyger <i>Woven fabrics</i>
Vuosi ja kuukausi År och månad Year and month				k-m ^a — m ^f					
	1 000 kg				1 000 kg				
	C 118	C 119	C 120	C 121	C 122	C 123	C 124	C 125	C 126
1968	25 842	125 947	69 636	543 383	6 963	3 040 763	146 551	132 992	4 826
1969	26 608	133 591	57 741	614 076	13 925	3 434 125	150 882	154 087	6 254
1970	30 833	2 111	145 386	604 922	24 950	3 559 014	151 927	173 164	5 970
1971	32 648	300	91 328	573 283	26 697	3 645 134	157 806	196 399	6 420
1972	29 867	100	127 610	594 675	27 253	4 087 163	165 024	214 814	6 804
*1973	30 020	—	129 112	601 793	38 778	4 485 320	154 207	227 767	6 746
*1973 V	3 089	—	16 658	65 537	3 829	413 327	16 073	17 989	647
VI	1 745	—	1 653	26 544	3 554	223 626	7 332	13 688	560
VII	2 896	—	8 160	45 460	3 153	372 748	10 171	11 817	436
VIII	2 345	—	2 330	37 854	3 182	473 702	13 621	15 067	344
IX	2 737	—	18 433	51 607	4 103	416 789	13 001	21 346	663
X	2 899	—	6 536	55 930	3 743	407 677	15 132	27 138	683
XI	2 647	—	16 782	54 595	3 699	411 393	13 537	21 563	660
XII	2 421	—	17 215	47 487	2 430	360 564	12 328	24 634	616
*1974 I	3 252	—	5 483	58 364	2 145	410 017	13 872	17 091	580
II	2 028	—	2 896	45 582	2 268	384 099	12 517	23 415	540
III	3 220	—	4 073	45 711	2 133	402 686	11 416	18 504	653
IV	2 737	—	4 898	48 563	2 516	416 020	16 511	25 052	575
V	2 606	—	4 715	35 676	2 609	362 728	15 075	16 240	526
VI	2 454	485	3 217	36 628	1 817	491 835	12 340	18 688	574
VII	2 271	755	26 459	27 042	1 915	226 243	8 001	13 559	409

SITC, Rev. No	671—679	682	715, 717, 718	711, 712, 719	722.1	723.1	724	821
	Rauta ja teräs ¹⁾ Järn och stål ¹⁾ <i>Iron and steel¹⁾</i>	Kupari ¹⁾ Koppar ¹⁾ <i>Copper¹⁾</i>	Teollisuus- koneet ²⁾ Industrimaskiner ²⁾ <i>Machines for industries²⁾</i>	Muut koneet ja laitteet sekä osat ²⁾ Andra maskiner och apparater samt delar ²⁾ <i>Other machineries and appliances incl. parts²⁾</i>	Sähkövoima- koneet Elektriska kraftmaskiner <i>Electric power machinery</i>	Eristetty sähkölanka ja kaapeli För elektriskt ändamål isolerad tråd och kabel <i>Insulated wire and cable</i>	Puhelu-, len- nätin-, radio-, tv-, tutka- yms. laitteet Telefon-, tele- graf-, radio-, tv-, radar- o.d. apparater <i>Telecom- munications apparatus</i>	Huonekalut Möbler <i>Furniture</i>
Vuosi ja kuukausi År och månad Year and month								
	1 000 kg							
	C 127	C 128	C 129	C 130	C 131	C 132	C 133	C 134
1968	845 222	23 859	23 020	41 217	5 061	14 970	1 280	7 967
1969	885 003	22 604	34 604	55 498	6 634	17 655	2 084	11 877
1970	773 829	18 355	25 334	54 489	7 590	19 654	3 677	12 427
1971	629 532	20 183	23 175	45 020	7 589	19 121	4 090	13 054
1972	757 937	23 217	30 224	57 703	8 669	20 817	4 895	15 972
*1973	707 834	39 750	18 076	56 421	8 738	17 726	6 917	17 458
*1973 V	81 035	5 751	1 681	5 633	802	2 082	623	1 398
VI	56 839	2 223	1 773	5 044	684	1 666	586	1 358
VII	46 572	4 058	895	4 823	753	1 236	362	1 497
VIII	39 584	3 892	644	2 983	363	1 271	215	1 073
IX	45 858	3 547	1 912	6 209	794	1 288	777	1 429
X	56 160	3 976	2 120	5 840	962	2 171	713	1 888
XI	73 905	3 428	1 449	5 183	1 005	1 650	850	1 852
XII	79 892	3 456	1 755	4 719	521	1 736	802	1 855
*1974 I	82 107	2 030	2 570	6 051	1 030	761	788	1 182
II	69 335	2 116	2 224	4 784	1 002	1 626	611	1 321
III	72 449	2 295	3 384	7 830	927	1 805	617	1 391
IV	56 683	2 697	7 154	7 340	1 003	1 860	798	1 442
V	59 096	9 665	3 506	6 030	1 075	2 236	622	1 507
VI	40 435	2 263	5 195	5 134	885	1 937	573	1 257
VII	52 632	2 203	6 001	6 962	600	1 573	408	1 212

Ka. huomautusosasto vuoden ensimmäisessä numerossa — Se notavdelningen i häfte 1 — See notes section in the January issue.

¹⁾ Myös valanteet, tangot, langat, levyt, putket yms. — ²⁾ Pl. sähkökäyttöiset — ³⁾ Pl. konttorikoneet.¹⁾ Inkl. göt, stänger, trådar, plåtar, rör o.d. — ²⁾ Exkl. elektriska — ³⁾ Exkl. kontorsmaskiner.¹⁾ Incl. ingots, bars, wires, plates, tubes, etc. — ²⁾ Excl. electric — ³⁾ Excl. office machines.

11. Suomen Pankki — Finlands Bank — The Bank of Finland

a. Tärkelmät tillit ja setelinanto-olkeus — Viktigare konton och sedelutgivningsrätt — Certain accounts and right of note issue

Vuoden ja kuukauden lopussa Vid utgången av At the end of	Kulta- ja ulkomaiset saatavat Guld och fordringar på utlandet <i>Gold and other foreign assets</i>			Saatavat kotimaisilta pankkelta Fordringar på inhemska banker <i>Claims on domestic banks</i>			Muu luotonanto Övrig kreditgivning <i>Other lending</i>	Muut varat Övriga tillgångar <i>Other assets</i>	Taseen loppusumma Balansens slutsumma <i>Total</i>	Liiikkeessä olevat setellit Utelöpande sedlar <i>Notes in circulation</i>
	Kultaosuus Kansainvälisessä Valuuttarahastossa Guldtranchen i Internation. Valutafonden <i>IMF gold tranché</i>	Erityiset nosto-olkeudet Särskilda dragningsrätter <i>Special drawing rights</i>	Muut ulkomaiset saatavat Övriga fordringar på utlandet <i>Other foreign assets</i>	Diskon- tatut veksellit Diskon- terade växlar <i>Discounted bills</i>	Redis- kontatut veksellit Redis- konterade växlar <i>Rediscounted bills</i>	Shekki- tillit Check- räkni- gar <i>Cheque accounts</i>				
	1 000 000 mk									
	D 1	D 2	D 3	D 4	D 5	D 6	D 7	D 8	D 9	D 10
1968	—	—	1 477	—	618	107	314	221	2 738	1 160
1969	173	—	1 260	—	550	87	318	627	3 015	1 298
1970	280	98	1 586	827	9	3	283	689	3 776	1 344
1971	268	197	2 311	848	1	—	340	597	4 562	1 479
1972	268	283	2 361	752	1	5	316	607	4 593	1 730
1973	268	285	1 940	2 556	—	61	362	598	6 070	1 706
1973 X	268	285	1 546	2 363	—	54	352	805	5 673	1 683
XI	268	285	1 775	2 623	—	50	355	724	6 080	1 790
XII	268	285	1 940	2 556	—	61	362	598	6 070	1 907
1974 I	268	285	1 932	2 146	—	129	359	627	5 746	1 706
II	268	285	1 948	2 227	—	113	359	630	5 830	1 744
III	268	285	1 852	2 530	—	103	359	720	6 117	1 792
IV	268	285	1 758	2 677	—	156	362	731	6 237	1 806
V	268	286	1 795	2 719	—	93	361	728	6 250	1 907
VI	268	286	1 850	2 794	—	127	364	630	6 504	2 134
VII	268	286	1 869	2 688	—	158	377	602	6 434	1 970
VIII	268	286	1 902	2 538	—	122	387	631	6 322	2 042
IX	268	286	1 823	2 703	—	249	403	605	6 337	2 060
X	268	286	1 606	2 985	—	142	412	628	6 514	2 019

Vuoden ja kuukauden lopussa Vid utgången av At the end of	Vaadittaessa maksettavat sitoumukset Vid anfordran betalbara förbindelser <i>Liabilities payable on demand</i>						Määräaik. sitoumukset Tidsbundna förbindelser <i>Term liabilities</i>		Setelin- anto- olkeus Sedelut- givnings- rätt <i>Right of note issue</i>	Käytössä oleiva sete- linanto- olkeus Utnyttjad sedelut- givnings- rätt <i>Utilized right of note issue</i>	Setelin- antovara Sedel- utgiv- nings- reserv <i>Unused right of note issue</i>
	Ulkom. valuuttatillit Utländska valuta- konton <i>Foreign exchange accounts</i>	Ulkom. markka- tillit Utländska mark- konton <i>Mark accounts of holders abroad</i>	Valtion shekkitillit Statens check- räkning <i>Cheque account of the Treasury</i>	Posti- pankin shekkitillit Post- bankens checkräkn. <i>Cheque account of Post- pankki</i>	Yksityisten pankkien shekkitillit Privata bankernas checkräkn. <i>Cheque account of private banks</i>	Muut Övriga <i>Others</i>	Ulkomaiset Utländska <i>Foreign</i>	Kotimaiset Inhemska <i>Finnish</i>			
	1 000 000 mk										
	D 11	D 12	D 13	D 14	D 15	D 16	D 17	D 18	D 19	D 20	D 21
1968	57	18	3	4	39	16	21	525	2 177	1 302	304
1969	81	12	4	4	10	13	8	300	1 933	1 422	876
1970	94	12	2	4	1	13	—	633	2 465	1 470	511
1971	297	30	2	2	9	18	—	905	3 276	1 838	1 438
1972	78	43	1	2	—	12	—	899	3 187	1 866	1 321
1973	80	81	1	1	—	26	—	2 214	3 599	2 085	1 514
1973 X	117	52	49	320	—	19	—	1 712	3 165	2 240	925
XI	99	71	50	67	—	21	76	2 169	2 724	2 098	626
XII	80	67	2	2	—	27	—	2 214	3 599	2 085	1 514
1974 I	66	81	1	1	—	26	—	2 054	3 577	1 882	1 695
II	64	79	3	4	—	34	—	2 105	3 747	1 928	1 819
III	77	91	49	78	—	38	—	2 171	3 718	2 125	1 593
IV	120	76	51	80	—	26	—	2 196	3 716	2 159	1 557
V	122	81	5	3	—	23	—	2 225	3 751	2 142	1 609
VI	121	76	1	3	—	23	—	2 325	3 992	2 359	1 633
VII	102	87	48	43	—	21	—	2 319	4 000	2 272	1 728
VIII	224	81	4	3	—	2	—	2 067	4 044	2 377	1 667
IX	98	78	43	9	—	1	—	2 074	3 734	2 306	1 428
X	235	77	2	2	—	7	—	2 223	3 697	2 360	1 337

b. Alin diskonttokorko 1949 1/7 — 1950 2/11 5 3/4 % 1954 1/12 — 1956 18/4 5 % 1962 30/3 — 1962 27/4 7 %
 Lägsta diskontranta 1950 3/11 — 1951 15/12 7 3/4 % 1956 19/4 — 1959 28/2 6 1/2 % 1962 28/4 — 1973 30/6 6 %
 Lowest discount rate 1951 16/12 — 1954 30/11 5 3/4 % 1959 1/3 — 1962 29/3 6 % 1973 1/7 — 7 1/2 %

Ks. huomautusosasto vuoden ensimmäisessä numerossa — Se notavdelningen i häfte 1 — See note section in the January issue

12. Rahalaitosten ottolainaus yleisöltä — Penninginrättningarnas inlåning från allmänheten — Deposits in banking establishments

Vuoden ja kuukauden lopussa Vid utgången av At the end of	Lilkepankit (ml. OKO) Affärsbanker (inkl. ACA) Commercial banks (incl. OKO)			Siltä — Därav — Of which			Säästöpankit Sparbanker Savings banks			Osuuskauppojen säästökassat — Handelslagens sparkassar — ¹⁾	
	Talletukset Deposits	Shekkitilit Checkräkningar Cheque accounts	Yhteensä Summas Total	Osuuspankkien Keskuspankki Oy Andelsbankernas Centralbank Ab Central Bank of the Co-operative Banks of Finland Ltd			Tallet. Depositioner Deposits	Shekkit. Checkräkn. Cheque accounts	Yhteensä Summa Total	SO K:n jäsenosuuksikat SO K:n medlemsandelslag ²⁾	KK:n jäsenosuuksikat KK:n medlemsandelslag Co-operative Union
				Tallet. Depositioner Deposits	Shekkit. Checkräkn. Cheque accounts	Yhteensä Summa Total					
1 000 000 mk											
	D 22	D 23	D 24	D 25	D 26	D 27	D 28	D 29	D 30	D 31	D 32
1968	4 597.8	856.2	5 453.9	17.1	23.5	40.6	3 966.4	133.3	4 099.7	237.8	227.2
1969	5 236.3	1 057.4	6 293.7	16.9	14.5	31.4	4 333.1	171.4	4 504.4	275.5	246.0
1970	6 098.7	1 142.7	7 241.4	15.6	26.1	41.7	4 846.9	182.9	5 029.1	311.6	262.6
1971	6 961.4	1 343.2	8 304.6	25.2	23.7	48.9	5 446.4	207.6	5 654.0	357.0	285.3
1972	8 095.8	1 851.2	9 947.0	31.0	33.8	64.8	6 231.8	296.8	6 528.9	412.0	308.0
1973	8 973.8	2 153.3	11 127.1	33.1	36.0	69.1	7 117.1	451.3	7 568.9	466.4	338.4
1973 VI	8 345.6	1 816.1	10 161.7	34.9	33.8	68.7	6 490.8	275.2	6 766.0	438.1	318.0
VII	8 326.0	1 754.2	10 080.2	34.3	35.3	69.6	6 506.9	271.7	6 778.6	442.6	319.6
VIII	8 401.2	1 677.3	10 078.5	35.3	34.6	69.9	6 610.8	284.4	6 895.2	454.9	320.7
IX	8 442.8	1 630.7	10 073.5	35.0	47.4	82.4	6 689.7	293.2	6 982.9	454.9	329.1
X	8 524.6	1 690.5	10 215.1	33.1	42.7	75.8	6 756.3	301.2	7 057.5	453.8	329.4
XI	8 508.2	1 681.9	10 190.1	32.6	36.2	68.8	6 833.8	304.7	7 138.5	455.5	329.7
XII	8 973.8	2 153.3	11 127.1	33.1	36.0	69.1	7 117.1	451.3	7 568.4	466.4	338.4
1974 I	9 113.6	1 896.2	11 009.8				7 227.8	326.6	7 554.4	471.3	343.0
II	9 162.3	1 851.4	11 013.7				7 272.2	333.8	7 606.0	477.3	348.5
III	9 078.6	1 806.1	10 884.7				7 271.1	329.9	7 601.0	481.5	350.2
IV	9 081.0	1 893.1	10 974.1				7 272.6	332.3	7 604.9	482.3	351.0
V	9 158.2	2 007.4	11 165.6				7 378.6	356.7	7 735.3	483.8	355.5
VI	9 205.1	1 992.3	11 197.4				7 484.0	372.2	7 856.2	489.2	358.0
VII	9 244.4	2 155.1	11 399.5				7 565.9	364.7	7 930.6	495.2	359.2

Vuoden ja kuukauden lopussa Vid utgången av At the end of	Osuuspankit Andelsbanker Co-operative banks			Postpankki Postbanken			Kalkkiaan Inalles All banking establishments		
	Talletukset Deposits	Shekkitilit Checkräkningar Cheque accounts	Yhteensä Summa Total	Talletukset Deposits	Siltitilit Giro-räkningar Giro-accounts	Yhteensä Summa Total	Talletukset Deposits	Shekkitilit Checkräkningar Cheque accounts	Yhteensä Summa Total
1 000 000 mk									
1968	2 683.1	97.7	2 781.4	1 027.2	428.4	1 455.5	³⁾ 12 739.8	³⁾ 1 516.0	³⁾ 14 255.8
1969	3 021.6	144.8	3 166.4	1 116.0	520.8	1 636.8	³⁾ 14 228.7	³⁾ 1 894.7	³⁾ 16 123.3
1970	3 458.4	182.8	3 641.2	1 287.6	603.3	1 890.9	16 265.8	2 211.0	18 376.8
1971	3 876.6	182.7	4 059.3	1 491.4	754.4	2 245.8	18 418.1	2 487.9	20 906.0
1972	4 499.8	223.5	4 723.3	1 805.6	979.2	2 784.8	21 353.0	3 350.6	24 703.6
1973	5 238.7	295.9	5 534.6	2 158.7	1 360.2	3 518.9	24 293.2	4 260.7	28 553.9
1973 VI	4 699.2	201.1	4 900.3	1 926.3	1 092.5	3 018.8	22 213.9	3 384.9	25 598.8
VII	4 735.7	210.9	4 946.7	1 950.5	1 041.5	2 992.0	22 276.8	3 278.3	25 555.2
VIII	4 831.8	230.5	5 062.3	1 974.3	1 025.7	3 000.1	22 581.5	3 217.9	25 799.5
IX	4 924.3	231.6	5 155.9	1 994.5	1 098.0	3 092.5	22 835.2	3 253.5	26 088.7
X	5 013.2	242.7	5 255.9	2 017.6	932.0	2 949.6	23 094.9	3 166.4	26 261.3
XI	5 113.1	234.9	5 348.0	2 052.0	989.1	3 041.1	23 292.3	3 210.6	26 502.9
XII	5 238.7	295.9	5 534.6	2 158.7	1 360.2	3 518.9	24 293.2	4 260.7	28 553.9
1974 I	5 377.5	255.9	5 632.8	2 207.4	1 272.5	3 479.9	24 740.5	3 750.6	28 491.1
II	5 445.5	246.6	5 692.1	2 230.9	1 973.6	3 604.5	24 936.5	3 805.4	28 741.9
III	5 449.4	243.5	5 692.9	2 266.3	1 253.4	3 519.7	24 897.1	3 632.9	28 530.0
IV	5 510.5	256.7	5 767.2	2 268.9	1 229.2	3 498.1	24 966.3	3 711.3	28 677.6
V	5 598.5	277.0	5 875.5	2 286.7	1 179.0	3 465.7	25 261.3	3 820.1	29 081.4
VI	5 631.6	263.4	5 895.0	2 334.9	1 231.6	3 566.5	25 502.8	3 859.5	29 362.3
VII	5 725.8	298.1	6 023.9	2 365.5	1 267.3	3 632.8	25 756.0	4 085.2	29 841.2

Ks. huomautusosasto vuoden ensimmäisessä numerossa — Se notavdelningen i häfte 1 — See note section in the January issue.

¹⁾ Consumers' co-operative savings funds — ²⁾ Finnish Co-operative Wholesale Society — ³⁾ Ml. kiinnitysluottopankit — Inkl. hypoteekbanker — Incl. mortgage banks.

13. Rahalaitosten antolainaus yleisölle — Penninginrättningarnas utlåning till allmänheten — Loans by banking establishments

Vuoden ja kuukauden lopussa Vid utgången av At the end of	Suomen Pankki Finlands Bank Bank of Finland			Liikepankit (ml. OKO) Affärsbanker (inkl. ACA) Commercial banks (incl. OKO)				Kiinnitys- luotto- pankit Hypoteks- banker Mortgage banks	Säästöpankit Sparbanker Savings banks			
	Diskont. kotim. vekselit Diskont. inhemäka væklar Inland bills discounted	Lainat Lån Loans	Yhteensä Summa Total	Vekselit Væklar Bills	Shekki- tilit Check- rækninger Cheque accounts	Muu lain- nananto Annan kredit- givning Other advances	Yhteensä Summa Total	Lainat Lån Loans	Vekselit Væklar Bills	Shekki- tilit Check- rækninger Cheque accounts	Muu lain- nananto Annan kredit- givning Other advances	Yhteensä Summa Total
	D 42	D 43	D 44	D 45	D 46	D 47	D 48	D 49	D 50	D 51	D 52	D 53
	1 000 000 mk.											
1968	211.3	103.0	314.3	1 660.8	371.3	3 833.4	5 865.5	1 053.0	224.5	57.8	3 166.1	3 448.4
1969	198.9	118.6	317.7	1 700.9	462.7	4 728.6	6 892.2	1 290.4	259.9	57.7	3 485.1	3 802.8
1970	136.6	146.3	282.8	1 812.4	519.9	5 631.2	7 963.6	1 454.0	335.9	66.6	3 939.7	4 342.1
1971	121.0	219.0	340.0	2 107.1	545.0	6 581.6	9 233.7	1 799.1	364.9	80.0	4 350.7	4 795.6
1972	43.5	272.2	315.7	1 902.0	558.5	8 206.8	10 667.3	2 374.4	441.3	83.7	4 980.6	5 505.6
1973	58.2	303.9	362.1	2 411.8	670.6	10 210.7	13 293.1	2 696.4	541.2	100.8	5 853.5	6 495.5
1973 VI	50.1	295.9	346.0	2 071.3	651.3	9 351.7	12 074.3	2 510.9	463.6	102.2	5 388.2	5 954.0
VII	50.7	290.9	341.7	2 142.6	681.7	9 413.7	12 238.0	2 547.8	468.1	99.3	5 438.3	6 005.7
VIII	51.8	290.1	341.9	2 214.6	701.6	9 503.1	12 419.3	2 565.5	479.0	98.5	5 519.0	6 096.5
IX	54.0	291.1	345.1	2 295.8	751.5	9 655.5	12 702.8	2 573.6	491.3	103.4	5 607.9	6 202.6
X	57.3	294.8	352.1	2 363.0	722.5	9 882.8	12 968.1	2 592.9	500.2	104.2	5 712.8	6 320.2
XI	60.1	295.1	355.2	2 400.9	718.5	10 043.4	13 162.8	2 629.6	511.8	107.6	5 794.8	6 414.2
XII	58.2	303.9	362.1	2 411.8	670.6	10 210.7	13 293.1	2 696.4	541.2	100.8	5 853.5	6 495.5
1974 I	63.9	294.7	358.6	2 340.0	681.0	10 365.6	13 386.6	2 741.2	549.0	111.5	5 949.3	6 609.8
II	64.3	294.8	359.1	2 316.3	679.0	10 451.5	13 446.8	2 770.1	556.9	115.6	6 025.4	6 697.9
III	71.6	287.2	358.8	2 338.4	722.8	10 534.0	13 595.2	2 827.4	563.9	117.8	6 089.9	6 771.6
IV	78.6	282.7	361.3	2 470.2	724.0	10 635.7	13 829.9	2 847.7	573.4	120.2	6 150.6	6 844.2
V	80.9	280.5	361.4	2 536.9	757.1	10 816.7	14 110.7	2 920.3	581.9	114.3	6 239.0	6 935.2
VI	81.2	283.1	364.3	2 589.3	755.2	10 948.3	14 292.8	2 980.7	605.1	124.4	6 285.4	7 014.9
VII	83.6	293.5	377.1	2 537.8	736.9	11 074.8	14 349.5	3 021.2	624.7	119.5	6 347.2	7 091.4

Vuoden ja kuukauden lopussa Vid utgången av At the end of	Osuuspankit Andelsbanker Co-operative banks				Postipankki ¹⁾ Postbanken ²⁾				Kaikkiaan Inalles All banking establishments			
	Vekselit Væklar Bills	Shekki- tilit Check- rækninger Cheque accounts	Muu lain- nananto Annan kredit- givning Other advances	Yhteensä Summa Total	Vekselit Væklar Bills	Sifto- tilit Giro- konton Giro accounts	Muu lain- nananto Annan kredit- givning Other advances	Yhteensä Summa Total	Vekselit Væklar Bills	Shekki- tilit Check- rækninger Cheque accounts	Muu lain- nananto Annan kredit- givning Other advances	Yhteensä Summa Total
	D 54	D 55	D 56	D 57	D 58	D 59	D 60	D 61	D 62	D 63	D 64	D 65
	1 000 000 mk.											
1968	256.3	59.1	2 285.1	2 600.5	—	11.3	912.8	927.9	2 352.9	503.3	11 353.4	14 209.6
1969	321.8	61.1	2 539.3	2 922.1	—	15.1	1 028.5	1 039.8	2 481.5	592.9	13 190.6	16 265.0
1970	399.2	64.8	2 939.8	3 403.8	1.8	31.5	1 308.6	1 341.9	2 685.9	682.8	15 419.4	18 788.1
1971	415.9	88.1	3 330.0	3 834.0	17.1	56.1	1 673.4	1 746.6	3 026.0	769.2	17 953.8	21 749.0
1972	488.3	102.1	3 891.8	4 482.2	33.9	55.0	2 155.9	2 244.8	2 909.0	799.2	21 881.7	25 590.0
1973	592.4	114.9	4 595.2	5 302.5	98.7	85.5	3 214.4	3 398.6	3 702.3	971.8	26 874.1	31 548.2
1973 VI	487.6	118.1	4 182.6	4 788.3	48.6	65.4	2 676.3	2 790.3	3 121.2	937.0	24 405.6	28 463.8
VII	495.1	106.5	4 232.3	4 833.9	57.1	72.3	2 725.2	2 854.7	3 213.6	959.8	24 648.2	28 821.8
VIII	501.4	105.5	4 301.3	4 908.2	56.9	70.9	2 787.3	2 915.1	3 303.7	976.5	24 966.3	29 246.5
IX	516.8	113.6	4 379.1	5 009.5	62.0	92.1	2 869.7	3 023.8	3 419.9	1 060.6	25 376.9	29 857.4
X	536.6	112.0	4 467.9	5 116.5	66.0	89.7	3 017.5	3 173.2	3 523.1	1 028.4	25 971.5	30 523.0
XI	553.3	112.7	4 543.2	5 209.2	68.9	84.5	3 131.5	3 284.9	3 595.0	1 023.3	26 437.6	31 055.9
XII	592.4	114.9	4 595.2	5 302.5	98.7	85.5	3 214.4	3 398.6	3 702.3	971.8	26 874.1	31 548.2
1974 I	596.6	118.0	4 646.8	5 361.4	99.3	102.7	3 368.9	3 570.9	3 648.8	1 013.2	27 366.5	32 028.5
II	614.2	123.0	4 707.0	5 444.2	110.2	99.1	3 455.4	3 664.7	3 661.9	1 016.7	27 704.2	32 382.8
III	617.7	126.9	4 770.0	5 514.6	112.7	102.8	3 525.4	3 740.0	3 704.3	1 070.3	28 033.9	32 808.5
IV	621.1	124.7	4 828.6	5 574.4	132.4	103.2	3 654.9	3 890.5	3 797.1	1 072.1	28 400.2	33 348.0
V	643.5	123.5	4 903.5	5 670.5	142.9	121.1	3 752.1	4 016.1	3 986.1	1 116.0	28 912.1	34 014.2
VI	674.6	126.1	4 949.0	5 749.7	188.5	113.1	3 862.7	4 164.3	4 138.7	1 118.8	29 309.2	34 566.7
VII	700.7	119.9	5 019.1	5 839.7	221.9	126.3	3 986.3	4 334.5	4 168.7	1 102.6	29 742.1	35 013.4

Ks. huomautusosasto vuoden ensimmäisessä numerossa — Se notavdelningen i häfte 1 — See note section in the January issue.

Sarja unslittu polstamalla yksityiset obligaatit ja lisäämällä lyhytaikaiset sijoitukset — Serien förnyats med exkludering privata obligationer och inkludering kortfristiga investeringar.

14. Suomen Pankin avista myyntikursit — Finlands Banks avista försäljningskurser — Avista rates of exchange of the Bank of Finland

Päivä- määrä Datum	New York (1 \$)	Mont- real (1 C\$)	Lontoo London (1 £)	Tuk- holma Stock- holm (100 Skr)	Oslø (100 Nkr)	Köpen- hamina Köpen- hamn Copen- hagen (100DKr)	Frank- furt a/M. (100 DM)	Amster- dam (100 Fl)	Bryssel Brussels (100 Bfr)	Zür- ich (100 Sfr)	Parisi Paris (100 FF)	Rooma Roma Rome (100 Lit)	Wien Vien- na (100 Sch)	Lissa- bon Lisbon (100 Esc.)	Moskova Moskva Moscov (Clea- ring, 1 Rbl)
	D 68	D 67	D 68	D 69	D 70	D 71	D 72	D 73	D 74	D 75	D 76	D 77	D 78	D 79	D 80
1968 31/12	4.187	3.902	9.985	80.95	58.63	55.86	104.70	116.07	8.360	97.40	84.60	0.6710	16.22	14.65	4.6799
1969 31/12	4.197	3.909	10.075	81.25	58.82	56.07	113.78	115.70	8.455	97.20	75.45	0.6690	16.27	14.81	4.6799
1970 31/12	4.176	4.135	9.995	80.90	58.55	55.78	114.60	116.12	8.405	96.90	75.65	0.6700	16.18	14.64	4.6799
1971 31/12	4.152	4.148	10.605	85.40	61.95	58.80	127.15	127.85	9.270	106.00	79.70	0.6995	17.55	15.35	4.960
1972 31/12	4.178	4.200	9.815	88.15	62.95	61.05	130.57	129.35	9.470	110.82	81.75	0.7172	18.06	15.60	4.960
1973 31/12	3.854	3.870	8.940	84.20	67.35	61.50	142.70	136.70	9.350	118.80	81.95	0.6370	19.52	15.10	5.120
1973 29/6	3.660	3.670	9.465	—	—	—	—	—	—	—	—	—	—	—	5.083
31/7	3.640	3.641	9.090	89.65	68.10	65.65	155.10	139.80	10.200	127.50	88.10	0.6200	21.10	16.40	5.083
31/8	3.706	3.688	9.105	88.00	66.35	64.05	151.10	138.30	9.875	122.60	86.00	0.6560	20.50	15.90	5.211
28/9	3.718	3.701	8.980	88.60	67.30	65.20	154.20	147.05	10.150	123.05	88.10	0.6600	20.80	16.00	5.153
31/10	3.686	3.697	8.990	88.30	66.60	64.75	150.90	145.00	10.000	119.20	87.30	0.6470	20.38	15.85	5.203
30/11	3.792	3.795	8.900	86.05	67.75	61.90	145.15	138.00	9.600	118.50	84.55	0.6290	19.65	15.35	5.033
31/12	3.854	3.870	8.940	84.20	67.35	61.50	142.70	136.70	9.350	118.80	81.95	0.6370	19.52	15.10	5.120
1974 31/1	3.975	4.020	9.000	83.20	66.70	60.15	142.80	136.20	9.370	120.90	77.80	0.6020	19.35	14.95	5.183
28/3	3.880	4.010	8.960	83.90	68.40	61.90	145.50	139.25	9.610	124.30	80.85	0.6010	19.85	15.33	4.937
29/3	3.740	3.850	9.010	85.10	68.40	62.00	149.00	140.00	9.670	124.70	78.90	0.6050	20.05	15.30	4.980
30/4	3.670	3.825	8.940	86.20	69.10	62.50	150.50	142.00	9.850	126.10	75.60	0.5810	20.30	15.50	4.934
31/5	3.715	3.865	8.910	86.05	68.70	63.10	147.70	140.55	9.810	125.00	76.10	0.5780	20.60	15.10	4.980
28/6	3.630	3.745	8.700	83.25	67.00	60.70	143.00	137.75	9.660	121.40	75.20	0.5640	20.02	14.75	4.980
31/6	3.710	3.790	8.820	85.00	68.70	62.40	143.60	140.70	9.720	124.80	79.00	0.5800	20.20	14.80	4.900
30/8	3.805	3.860	8.816	85.10	68.50	62.20	142.95	140.25	9.680	126.75	79.10	0.5770	20.20	14.82	5.024
30/9	3.832	3.890	8.940	86.20	69.40	62.70	144.90	142.00	9.790	130.00	80.90	0.5800	20.42	14.90	5.060
31/10	3.790	3.855	8.855	87.00	69.00	63.90	147.40	144.00	9.950	132.50	80.80	0.5700	20.65	15.00	5.020

15. Kotimainen clearingliike
Inhemsk clearingörrelse
Domestic clearing accounts

Vuosi ja kuukausi År och månad Year and month	Postivksellit, shekit ja sirtomääräykset Postremissväxlar, checker och kontokrediteringar Bankers' drafts, cheques and transfer orders	
	Luku Antal 1 000 No.	Määrä Belopp Total sum Milj. mk
	D 81	D 82
1968	14 426	42 061
1969	17 778	47 676
1970	21 117	58 235
1971	24 040	66 090
1972	26 490	78 457
1973	28 789	98 401
1973 VI ..	2 306	7 952
VII ..	2 406	8 201
VIII ..	2 503	8 045
IX ..	2 333	8 222
X ..	2 784	9 936
XI ..	2 614	9 209
XII ..	2 420	9 489
1974 I ..	2 597	9 709
II ..	2 374	9 122
III ..	2 530	10 047
IV ..	2 607	10 241
V ..	2 809	10 952
VI ..	2 529	10 196
VII ..	2 866	11 604
VIII ..	2 619	10 358
IX ..	2 642	10 686
X ..	2 979	12 373

16. Postisiltoliike
Postgiroörrelsen
Post-office giro accounts

Siltotilit Girokonton Giro accounts	Tilitapahtumat (panot ja otot) Transaktioner (in- och utbetalningar) Transactions (deposits and withdrawals)	
	Luku Antal No.	Määrä Belopp Total sum Milj. mk
	D 83	D 84
1968	116 202	776
1969	117 661	939
1970	118 712	1 008
1971	120 532	1 291
1972	121 713	1 651
1973	124 619	2 012
1973 VI ..	123 177	1 702
VII ..	123 225	1 708
VIII ..	123 472	1 708
IX ..	123 898	1 688
X ..	124 229	1 613
XI ..	124 468	1 708
XII ..	124 619	2 012
1974 I ..	124 742	1 782
II ..	124 763	2 015
III ..	124 780	1 801
IV ..	124 942	1 857
V ..	125 239	1 830
VI ..	125 502	1 878
VII ..	125 662	1 949
VIII ..	125 894	1 766
IX ..	126 182	1 913
X ..	126 583	1 698

17. Protestoidut vekselit ja
tratat — Protesterade väx-
lar och trattor
Protested bills of exchange
and drafts

Vekselit Växlar Bills of exchange	Tratat Trattor Drafts	Yhteensä Summa Total
1 000 mk		
D 87	D 88	D 89
9 167	7 934	17 102
8 660	7 079	15 739
10 659	7 974	18 633
12 976	11 777	24 754
10 532	8 780	19 313
*10 094	* 8 398	*18 491
666.2	697.3	1 363.5
1 102.0	723.6	1 825.6
1 915.3	679.6	2 594.9
614.0	835.4	1 449.5
976.4	964.3	1 940.7
779.2	887.6	1 666.8
* 907.6	* 860.4	* 1 768.0
* 735.2	* 898.1	* 1 633.3
* 870.5	* 957.6	* 1 828.1
* 701.9	* 831.4	* 1 533.4
* 866.3	* 1 091.1	* 1 957.4
* 958.4	* 1 044.7	* 2 003.1
* 660.3	* 1 895.6	* 2 554.1
* 1 148.5	* 740.7	* 1 887.2
* 721.9	* 802.8	* 1 614.8
* 1 936.8	* 1 398.5	* 3 335.4
* 1 474.9	* 935.0	* 2 410.0

Ks. huomautusosaasto vuoden ensimmäisessä numerossa — Se notavdelningen i häfte 1 — See note section in the January issue.

1) Kaupallinen kurssi — Kommerciell kurs — Commercial rate. — *) Ei-kaupallinen kurssi — Okommerciell kurs — Financial rate 1973: VII 87.00, VIII 84.90, IX 80.35, X 85.00, XI 81.00, XII 79.10 — *) Ei-kaupallinen kurssi — Okommerciell kurs — Financial rate 1973: VII 10.00, VIII 9.775, X 9.995, XI 9.540, XII 9.380; 1974: I 9.300; II 9.660, III 9.480, IV 9.590, V 9.450, VI 9.210, VII 9.550, VIII 9.480, IX 9.740, X 9.960 — *) Ei-kaupallinen kurssi — Okommerciell kurs — Financial rate 1973: VII 0.5850, VIII 0.6330, IX 0.6320.

KAUSIPUHDISTETTUJA SÄRJOJA

Seuraavilla sivuilla julkaistaan aikasarjoja, jotka on puhdistettu kausivaihteluista ja eräät myös kalenterivaihteluista. Niiden tarkoituksena on helpottaa taloudellisten muutosten ja suhdannevaihteluiden seuraamista. Kausivaihteluista puhdistettujen sarjojen avulla suhdannemuutokset voidaan havaita noin puoli vuotta aikaisemmin kuin puhdistamattomista sarjoista. Kausivaihtelun puhdistamisen tarkoituksena on poistaa sarjoista eri kuukausille ja vuosineljänneksille ominaiset vaihtelut, jotka peittämällä kehityssuunnan vaikeuttavat sarjojen analysointia. Sarjat ovat osa Suomen Pankin «Suunta ja suhdanne»-julkaisun aineistosta. Mainituksessa julkaisussa on tietojen lähteet ja niiden käsittely selvitetty yksityiskohtaisesti.

Tilastosarjat on puhdistettu muuttuvasta, keskimääräisestä kausivaihtelusta ja osa sarjoista lisäksi kalenterista aiheutuvista työpäivävaihteluista. Kausivaihteluiden analyysiin on käytetty Suomen Pankin soveltaa liukuvien keskiarvojen laskentamenetelmää. Eräiden sarjojen osalta kausivaihteluiden analyysi on tehty regressiomenetelmällä, jolla on voitu arvioida kalenterivaihtelut ja kausivaihtelun tasosiirtymät. Menetelmät on selostettu valtiotieteen tohtori Pertti Kukkosen teoksessa «Analysis of Seasonal and Other Short-term Variations with Applications to Finnish Economic Time Series», Suomen Pankin taloustieteellisen tutkimus- ja tilastokeskuksen julkaisusarja B: 28.

Kalenterivaihteluiden puhdistamisella on pienennetty eräiden sarjojen jäljellä olevia vaihteluja, mikä auttaa kehityssuunnan selvittämisessä. Muutamien kuukausisarjojen suuria satunnaisia vaihteluita on edelleen tasoitettu laskemalla kolmen kuukauden liukuva keskiarvo (jonka symbolina on ▲).

Kausivaihteluista puhdistetut sarjat lasketaan uudelleen kerran vuodessa uusien havaintojen lisäämisen jälkeen. Tällöin ne muuttuvat hieman viimeisten lukujen osalta. Myös puhdistamattomien tietojen korjaukset, muun muassa tuotantotilastojen tasotarkistukset vuositilastojen valmistuttua, aiheuttavat korjauksia sarjoissa. Nämä korjaukset eivät kuitenkaan vaikuta olennaisesti siihen kuvaan, mikä sarjojen perusteella voidaan muodostaa taloudellisten muuttujien kehityssuunnista. Kausi- ja kalenterivaihteluiden puhdistaminen vaikuttaa jonkin verran sarjojen vuositasoon, joka ei kaikkien puhdistettujen sarjojen kohdalla vastaa Tilastokatsauksissa julkaistujen sarjojen vuositasoa.

SÄSONGUTJÄMNAD SERIER

På följande sidor publiceras tidsserier ur vilka säsongvariationerna (ur vissa även kalendervariationerna) utrensats. Avsikten är att göra det lättare att följa ekonomiska förändringar och konjunkturväxlingar. Med hjälp av de säsongutjämnade serierna kan konjunkturförändringar konstateras c. ett halvt år tidigare än med icke utjämnade serier. Avsikten med utrensningen är ju att ur serierna eliminera de variationer vilka är typiska för olika månader och kvartal, (vilka gör det svårare att analysera serierna genom att de döljer utvecklingstrenden). Serierna omfattar en del av materialet i Finlands Banks publikation «Suunta ja suhdanne». I nämnda publikation har uppgifternas källor och behandlingen av dem utförligt beskrivits.

Ur serierna har, föränderliga genomsnittliga säsongvariationer utrensats och en del av serierna har dessutom utjämnats genom att eliminera sådana variationer i antalet arbetsdagar vilka beror på kalendern. Vid analysen av säsongvariationerna har den beräkningsmetod av glidande medeltal använts som Finlands Bank tillämpar. För vissa serier har säsongvariationerna analyserats genom regressionsanalys, som har gett en bas för uppskattning av kalendervariationer och nivåförskjutningar i säsongvariationerna. Metoderna har redovisats av pol. dr Pertti Kukkonen i «Analysis of Seasonal and Other Short-term Variations with Applications to Finnish Economic Time Series», Finlands Banks institut för ekonomisk forskning, publikationsserie B: 28.

Genom att utjämna kalendervariationerna i vissa serier har man ännu minskat de återstående variationerna, vilket underlättar utredandet av utvecklingstrenderna. För vissa månadsserier har stora slumpmässiga variationer ytterligare utjämnats genom att uträkna ett glidande medeltal för tre månader (vars symbol är ▲).

De säsongutjämnade serierna uträknas på nytt en gång per år efter det nya observationer gjorts. Härvid förändras de sista talen något. Även justeringarna i de utjämnade uppgifterna, bl.a. revisionen av produktionsstatistikens nivå efter det årsstatistiken färdigstälts, orsakar korrigeringar i serierna. Dessa rättelser påverkar dock inte väsentligt den uppfattning serierna ger av de ekonomiska variablernas utveckling. Utjämnningen av säsong- och kalendervariationerna påverkar i någon mån seriernas årsnivå, som inte i alla utjämnade serier överensstämmer med årsnivån för de serier som publiceras i Statistiska översikter.

SUMMARY

The seasonally adjusted series form a part of the material in «Economic Indicators for Finland» published by the Bank of Finland. The sources of information and processing of data are explained in detail in that publication.

V. Kausipuhdistettuja sarjoja — Säsongtjämnaade serier — Seasonally adjusted series

▲ — 3 kuukauden liukuva keskiarvo — Tre månaders glidande medelvärde — 3-month moving averages.

Vuosi ja kuukausi År och månad Year and month	Tuotannon volyymi — Produktionsvolym — Volume of production											
	Mellereiden vastaan- otama maito Milk received by dairies	Markkinahakkuut Marknadsverklningar Commercial fellings	Koko teollisuus Hela industrin Total industry	Puuteollisuus Träindustrin Wood industries	Paperiteollisuus Pappersindustrin Paper industries	Metalliteollisuus Metallindustrin Manuf. of metal and metal prod.	Savi-, lasi-, yms. teoll. Ler-, glas- o.d. ind. Manuf. of non-metallic mineral prod.	Kemian teollisuus Kemiindustrin Manuf. of chemicals and chemical prod.	Elintarvike- yms. teoll. Livsmedels- o.d. ind. Food, beverage and tobacco manuf.	Textiilitöollisuus Textilindustrin Manuf. of textiles	Kenki-, vaatetus- ja ompeluteollisuus Skö-, konfektions- och sömnadsindustrin Footwear, clothing etc.	Sähkö, kaasu ja vesil El, gas och västerverk Electricity, gas, water and sanitary
	1 000 000 l	1 000 k-m ^a 1 000 m ³ f	1964 = 100									
V 1	V 2	V 3	V 4	V 5	V 6	V 7	V 8	V 9	V 10	V 11	V 12	
1969	2 946	34 841	140	119	132	135	158	156	137	131	135	151
1970	2 803	40 160	154	119	139	166	197	182	142	136	133	172
III ..	237	3 147	149	118	137	154	178	174	145	135	139	169
IV ..	234	3 119	155	112	136	165	194	179	143	137	139	168
V ..	230	3 283	156	119	138	174	198	181	142	139	136	171
VI ..	232	3 414	154	110	142	164	189	190	142	134	134	173
VII ..	229	3 462	161	128	156	181	210	181	142	135	130	173
VIII ..	237	3 422	159	123	144	175	218	181	143	137	130	173
IX ..	234	3 380	156	123	141	167	204	176	142	142	126	172
X ..	234	3 442	152	118	133	167	208	181	140	138	129	174
XI ..	228	3 522	155	118	137	171	197	190	141	137	129	177
XII ..	230	3 544	156	119	134	167	196	188	144	136	130	177
1971	2 797	37 212	157	121	139	169	205	211	144	141	136	180
I ..	226	3 480	163	126	138	184	239	201	148	137	132	173
II ..	227	3 304	¹⁾ 131	122	137	¹⁾ 74	219	200	146	133	139	168
III ..	231	3 110	¹⁾ 121	113	137	¹⁾ 50	¹⁾ 172	184	145	133	140	170
IV ..	231	3 009	161	123	139	178	¹⁾ 172	224	144	132	137	175
V ..	231	3 131	162	121	140	188	209	220	146	134	138	180
VI ..	231	3 311	166	134	132	194	201	213	145	146	141	182
VII ..	237	3 326	166	116	135	222	223	212	145	145	143	182
VIII ..	234	3 205	164	121	142	190	218	214	146	151	137	182
IX ..	234	3 032	166	118	142	189	204	225	143	143	133	183
X ..	232	2 946	163	125	139	192	208	219	139	149	131	186
XI ..	243	2 749	161	119	143	186	197	214	136	148	134	190
XII ..	240	2 609	159	112	139	181	196	210	142	146	132	190
1972	2 796	31 982	175	128	155	194	217	258	158	148	149	206
I ..	240	2 571	171	119	150	196	199	239	148	145	132	195
II ..	245	2 680	169	120	152	190	197	248	156	145	135	199
III ..	235	2 719	172	126	150	191	201	254	157	145	137	205
IV ..	238	2 743	172	127	150	189	199	253	161	148	144	204
V ..	239	2 703	174	138	148	196	208	251	159	144	143	205
VI ..	234	2 639	175	132	159	184	223	262	159	147	151	203
VII ..	230	2 617	173	124	156	204	¹⁾ 162	254	158	148	152	207
VIII ..	234	2 624	173	128	152	188	225	261	158	153	157	208
IX ..	232	2 707	178	130	152	196	236	251	158	154	154	209
X ..	228	2 667	181	129	164	194	242	275	159	152	156	209
XI ..	221	2 644	182	126	162	198	247	272	160	150	165	210
XII ..	220	2 668	184	133	168	202	261	281	157	148	164	217
1973	2 734	31 559	187	142	166	210	236	317	164	148	148	227
I ..	222	2 623	182	131	160	197	250	270	155	150	162	221
II ..	218	2 565	187	132	162	214	249	280	156	156	154	225
III ..	223	2 575	186	134	161	205	256	274	159	157	153	225
IV ..	223	2 555	184	128	164	202	241	290	160	156	150	226
V ..	224	2 453	180	131	167	204	¹⁾ 180	267	158	153	147	225
VI ..	230	2 402	183	132	164	208	¹⁾ 148	261	160	148	136	223
VII ..	230	2 504	185	130	170	199	280	329	163	146	137	222
VIII ..	232	2 650	191	137	170	216	239	341	167	140	141	222
IX ..	226	2 770	195	147	174	222	237	421	172	140	152	227
X ..	235	2 904	191	148	169	217	245	357	172	142	152	233
XI ..	237	2 842	195	153	170	225	259	364	172	144	146	240
XII ..	234	2 716	189	153	164	213	252	346	172	150	147	238
1974	236	2 479	191	144	169	204	257	338	173	152	148	233
I ..	232	2 358	190	148	167	216	254	369	171	152	151	225
II ..	233	2 268	190	144	170	216	258	388	169	148	147	222
III ..	237	2 478	189	141	156	218	250	369	166	147	146	223
IV ..	232	2 812	186	137	165	211	257	359	168	149	146	226
V ..	230		191	135	167	216	249	362	167	151	150	238
VI ..	237		186	127	169	203	214	366	168	150	160	246
VII ..	222		197	127	167	234	231	368				

Es. huomautusosasto vuoden ensimmäisessä numerossa — Se notavdelningen i häfte 1 — See note section in the January issue.

¹⁾ Lakon vaikutus näkyvissä — Inverkan av strejk — Affected by strike.

V. Kausipuhdistettuja sarjoja — Säsongutjämnade serier — Seasonally adjusted series

Vuosi ja neljännes År och kvartal Year and quarter	Keikkauslasket rakennukset Käivävaruina byggnader			Myönneetyt rakennusluvut Beviljade byggnadstillstånd			Valmistuneet rakennukset Färdigställda byggnader			Vienti Exports	Tuonti Imports	Kauppataaseen ylijäämä tai vajaus Handelsbalansens överskott eller underskott Trade balance	Viennin volyymi työpäivää kohti Exportvolym per arbetadag Export volume per working day				
	1 000 000 m ³			1 000 000 mk			1962 = 100										
	V 25	V 26	V 27	V 28	V 29	V 30	V 31	V 32	V 33				V 34	V 35			
	1970	39.04	41.37	38.18	9 687	11 072	-1 387	176	122				161	215	263		
1971	37.56	42.43	39.11	9 889	11 734	-1 848	170	122	151	196	273						
I	36.45	10.04	9.14	1) 2 305	2 678	- 374	1) 164	118	153	1) 176	258						
II	36.74	10.81	10.51	1) 2 344	2 829	- 486	1) 159	129	149	1) 141	263						
III	28.90	11.12	9.71	2 549	3 019	- 470	177	116	144	258	277						
IV	38.18	10.37	9.75	2 691	3 208	- 518	181	127	157	209	293						
1972	39.07	48.14	41.10	12 082	13 114	-1 032	197	131	171	245	319						
I	38.22	10.90	10.53	2 971	3 089	- 125	200	129	168	291	294						
II	38.20	10.86	10.53	2 975	3 343	- 367	193	128	162	244	320						
III	38.96	11.71	9.99	3 049	3 338	- 290	198	130	174	243	341						
IV	40.90	14.67	10.15	3 087	3 337	- 250	196	139	178	203	321						
1973	47.80	55.58	40.36	14 727	16 582	-1 855	206	142	189	240	317						
I	43.19	15.41	10.77	3 365	4 049	- 684	204	159	182	222	331						
II	47.18	13.84	8.94	3 402	3 918	- 516	204	127	179	270	307						
III	49.23	14.24	10.30	3 807	4 280	- 473	206	144	204	210	298						
IV	51.57	12.09	10.36	4 153	4 335	- 182	212	136	191	256	331						
1974 I	54.05	14.80	10.89	4 648	5 917	-1 268	222										
II	52.94	13.68	13.04	5 552	6 302	- 750	236										
III				5 316	7 125	-1 810											

Vuosi ja neljännes År och kvartal Year and quarter	Tuonnin volyymi työpäivää kohti Importvolym per arbetadag Volume of imports per working day					Bruttokansantuote (SNA) Inhemsk bruttoprodukt (SNA) Gross domestic product (SNA)	Palkkasumma Löner Wages and salaries	Bruttokansantuotteen volyymi työpäivää kohti Inhemsk bruttoproduktens volym per arbetadag Volume of gross domestic product per working day							
	1962 = 100							1964 = 100							
	V 36	V 37	V 38	V 39	V 40			V 41	V 42	V 43	V 44	V 45	V 46	V 47	V 48
	1969	159	156	133	186			39 008	16 414	124	95	102	124	105	123
1970	191	189	160	218	43 590	18 517	132	95	113	139	98	132	132		
1971	189	180	170	216	47 624	20 886	135	96	106	136	99	134	140		
I	181	175	167	206	11 119	4 965	1) 128	90	115	122	95	132	136		
II	182	167	168	199	11 918	5 110	1) 139	105	109	143	99	134	144		
III	194	186	164	231	12 086	5 257	137	92	110	135	101	135	140		
IV	199	194	181	226	12 500	5 554	137	96	92	144	100	134	140		
1972	196	189	160	250	54 896	24 206	145	93	106	149	103	143	155		
I	189	187	157	231	13 050	5 688	142	96	98	149	102	139	151		
II	203	192	171	252	13 460	5 973	143	97	97	152	103	142	149		
III	197	186	159	254	13 892	6 170	145	93	101	143	101	144	156		
IV	196	188	162	260	14 493	6 375	149	86	98	152	106	149	163		
1973	225	213	190	296	66 042	29 048	152	87	99	159	102	154	168		
I	235	224	195	316	15 314	6 697	149	85	96	160	103	151	164		
II	217	211	182	297	15 704	7 031	150	82	96	150	100	152	165		
III	228	217	201	287	16 901	7 534	154	89	100	168	104	155	170		
IV	221	201	181	284	18 123	7 786	156	93	103	158	102	159	174		
1974 I	250				18 625	7 987	156	94	96	166	102	161	174		
II	241				19 104	8 433	158	94	97	168	108	164	175		

Ka. huomautusosasto vuoden ensimmäisessä numerossa — Se notavdelningen i häfte 1 — See note section in the January issue.

) Lakon vaikutus näkyvissä — Inverkan av strejk — Affected by strike.

18. Helsingin Arvopaperipörssi — Helsingfors Fondbörs — Helsinki Stock Exchange

Vuosi ja kuukausi År och månad Year and month	Myynti — Försäljning — Sales					Osakeindeksi — Aktieindex Share index 1970 = 100			
	Osakkeet Aktier Shares	Merkintäoikeudet Teckningsrätter Subscription rights	Deben- tuurit Deben- turerna Debentures	Obli- gaatiot Obliga- tioner Bonds	Yhteensä Summa Total	Pankit Banker Banks	Teollisuus In- dustri In- dustry	Kauppa- ym. Handel o.a. Trade etc.	Yleis- indeksi Gene- ral- index General index
	D 90	D 91	D 92	D 93	D 94	D 95	D 96	D 97	D 98
1969	36 751	5 337	3 278	8 341	53 707	94	86	..	87
1970	53 159	9 243	1 925	12 943	77 271	100	100	100	100
1971	66 109	5 641	2 396	18 345	92 493	112	113	113	113
1972	109 465	36 539	4 389	16 500	166 893	181	150	157	157
1973	204 003	61 373	6 168	19 496	291 040	370	234	221	259
1973 VI	11 523	13 359	376	1 741	26 998	358	221	208	247
VII	10 198	739	365	916	12 219	385	220	210	251
VIII	14 180	969	431	1 422	17 002	408	229	225	264
IX	18 834	731	435	1 709	21 710	432	247	240	282
X	22 981	3 535	524	2 377	29 417	446	267	241	299
XI	17 296	1 969	488	1 344	21 098	424	258	230	288
XII	14 440	4 147	362	718	19 719	386	246	211	270
1974 I	19 027	4 509	559	1 771	25 865	408	246	208	274
II	16 114	2 630	298	1 834	20 878	405	237	205	267
III	15 536	2 530	332	1 351	19 749	389	237	196	263
IV	11 289	3 177	371	1 640	16 477	373	238	193	260
V	14 053	8 219	388	1 547	24 207	355	230	185	250
VI	9 178	2 637	129	1 056	13 000	339	229	182	246
VII	8 590	90	93	819	9 592	350	233	183	251
VIII	8 990	1 430	106	1 095	11 536	356	229	182	249
IX	10 576	3 574	155	1 213	15 519	331	224	173	240
X	12 861	3 156	163	1 397	17 580	311	214	171	229

19. Henkivakuutusyhtiöiden hankinta — Livförsäkringsbolagens nyanskaffning
Life insurance policies

Uusia vakuutuksia — Nya försäkringar — Policies granted				Koko vakuutuskan- nan maketu- tulo — Hela försäkrings- beståndets premiein- komster — *)	
Luku Antal Number	Vakuutus- summa Försäkrings- bestånd Sums assured	Maksutulo ¹⁾ Premie- inkomster ¹⁾ Premium income ¹⁾	1 000 000 mk	1 000 mk	
				D 99	D 100
104 903	1 309.0	—	—	—	—
97 208	1 315.0	—	—	—	—
95 420	1 389.0	—	—	—	—
82 026	1 390.2	16 527
77 583	1 520.6	22 285
4 035	86.7	1 381	15 263
2 033	46.0	887	13 509
3 689	73.1	1 044	14 932
4 817	95.2	1 396	16 864
5 845	120.7	1 858	20 050
5 660	120.9	2 029	16 267
4 782	105.4	1 918
5 813	116.8	2 226	14 994
5 592	118.9	2 069	18 486
5 903	122.7	2 046	21 256
4 790	103.6	1 761	19 782
5 635	121.1	2 140	18 937
4 259	97.9	1 777	15 163
2 633	68.5	1 354	16 069
4 166	100.1	1 659	16 491
5 488	125.7	1 984	20 285
6 960	151.2	2 444	21 434

20. Valtionrautatiet — Statsjärnvägarna — State railways

Vuosi ja kuukausi År och månad Year and month	Kaupallinen liikenne — Komerseell trafik — Commercial traffic					Tuotot kalkkiaan Summa Intäkter Total income	Kulut Kostnader Costs	Ylijäämä (+) tal alijäämä (—) Överskott (+) eller under- skott (—) Net surplus (+) or deficit (—)	
	Matkojen luku Resorernas antal Number of journeys	Henkilö- kilometrejä Person- kilometer Passenger kilometres	Kuljetettu tavaramäärä Befordrat gods Freight carried		Henkilöliikenne- netuotot Intäkter av persontrafiken Income from passenger traffic				Tavaraliikenne- netuotot Intäkter av godstrafiken Income from freight traffic
			1 000 t	1 000 000 t-km					
	E 1	E 2	E 3	E 4	E 5	E 6	E 7	E 8	E 9
1967	29 820	2 152.7	³⁾ 21 658	⁵⁾ 5 596	87.90	296.48	417.76	524.72	— 106.96
1968	27 589	2 200.7	³⁾ 21 449	⁵⁾ 5 627	93.83	308.82	443.50	563.83	— 120.33
1969	25 628	2 153.8	³⁾ 22 422	⁵⁾ 6 026	97.34	340.81	484.53	600.40	— 115.87
1970	23 357	2 156.2	³⁾ 23 620	⁵⁾ 6 270	100.65	361.68	504.58	623.49	— 118.91
1971	24 870	2 348.5	22 399	5 752	107.97	383.86	529.62	670.32	— 140.80
1972	27 785	2 593.9	24 103	6 506	135.70	436.94	619.15	742.68	— 123.54
1973	29 635	2 776.0	26 515	7 011	159.86	507.80	720.69	847.70	— 127.01
1973 III	5 439	485.5	2 276	638	11.82	40.18	55.73	65.36	— 9.64
IV			2 047	553	12.55	40.99	60.27	66.83	— 6.56
V	4 538	460.6	2 173	559	12.43	44.66	60.08	68.95	— 8.87
VI			1 803	473	16.14	35.87	54.28	70.89	— 16.61
VII	4 621	549.9	2 256	553	18.74	37.80	60.11	68.83	— 8.73
VIII			2 410	602	19.10	49.43	73.27	72.78	+ 0.49
IX	5 104	434.9	2 256	576	12.14	42.62	59.76	74.37	— 14.62
X			2 557	666	12.81	52.84	73.38	76.35	— 2.97
XI	5 136	457.8	2 410	639	12.11	47.52	62.42	77.84	— 15.41
XII			2 023	551	11.64	41.50	58.87	82.89	— 24.02
1974 I	5 567	447.0	2 293	632	12.67	44.57	61.20	67.68	— 6.48
II			2 135	613	13.77	45.76	63.14	81.00	— 17.86
III	5 696	522.0	2 489	706	14.27	54.31	73.57	76.45	— 2.88
IV			2 304	660	16.20	51.08	72.75	80.17	— 7.42
V	5 244	517.5	2 432	686	15.03	57.94	78.73	89.33	— 10.59
VI			2 064	546	19.23	49.68	72.30	83.47	— 11.16
VII	5 269	594.4	2 228	567	21.11	46.23	72.47	96.34	— 34.46
VIII			2 304	613	19.94	50.81	75.57	89.67	— 14.10
			2 270	613	15.95	52.45	71.56	88.75	— 17.19

Ks. huomautusosasto vuoden ensimmäisessä numerosssa — Se notavdelningen i häfte 1 — See note section in the January issue.

¹⁾ Uusien vakuutusten yhteensä maksetut vuosimaksut — ²⁾ Pl. paikalliliikenne.

³⁾ Nya försäkringarnas sammanlagda årspremier — ⁴⁾ Exkl. lokaltrafik.

⁵⁾ Total annual premiums of new policies — ⁶⁾ Premium income of the whole sums assured — ⁷⁾ Excl. local traffic.

21. Ulkomaalainen matkustajaliikenne — Resandetraffiken mellan Finland och utlandet — Foreign passenger traffic

Vuosi ja kuukausi År och månad Year and month	a. Koko matkustajaliikenne — Hela resandetraffiken — Total passenger traffic							
	Saapuneet — Anlända — Arrivals				Lähteneet — Avresta — Departures			
	Yhteensä Summa Total	Maitse Till lands By land	Meritse Sjöledes By sea	Lentoteltse Per flyg By air	Yhteensä Summa Total	Maitse Till lands By land	Meritse Sjöledes By sea	Lentoteltse Per flyg By air
	E 10	E 11	E 12	E 13	E 14	E 15	E 16	E 17
1969	2 580 797	962 482	1 262 413	355 902	2 590 663	959 486	1 270 194	360 983
1970	2 983 513	1 065 400	1 493 559	424 554	2 949 106	1 021 393	1 499 185	428 528
1971	3 691 696	1 295 887	1 921 222	474 587	3 658 415	1 286 594	1 890 892	480 929
1972	4 627 492	1 568 201	2 525 786	533 505	4 557 632	1 525 654	2 489 275	542 703
1973	5 266 938	1 715 726	2 878 659	672 553	5 225 056	1 691 386	2 852 081	681 589
1973 II	197 660	57 416	103 424	36 820	202 898	56 798	104 997	41 103
III	262 543	76 557	134 905	51 081	258 617	76 004	130 996	51 617
IV	361 995	106 427	196 497	59 071	348 805	99 732	189 283	59 790
V	400 153	93 777	245 740	60 636	379 649	90 576	230 940	58 133
VI	638 188	185 035	379 674	73 479	593 068	177 919	342 919	72 230
VII	1 214 211	524 302	613 832	76 527	1 166 832	507 167	587 825	71 840
VIII	704 019	247 634	388 160	68 225	784 921	254 909	454 608	75 404
IX	389 234	108 794	216 747	63 693	394 510	110 684	215 475	68 351
X	316 529	85 305	175 392	55 832	316 202	87 231	173 112	55 859
XI	279 603	75 488	157 731	46 384	278 251	75 441	156 725	46 085
XII	320 263	91 007	184 410	44 846	304 035	93 099	168 941	41 995
1974 I	179 233	55 103	82 297	41 833	196 019	53 190	96 543	46 286
II	180 202	49 119	89 345	41 738	188 720	50 706	92 898	45 116
III	295 745	86 570	148 415	60 760	294 133	84 920	147 672	61 541

b. Suomen ja Pohjoismaiden ulkopuolisten maiden välinen matkustajaliikenne
Resandetraffiken mellan Finland och utomnordiska länder — Passenger traffic between Finland and Non-Nordic countries

Yhteensä Summa Total	Maitse Till lands By land	Meritse Sjöledes By sea	Lentoteltse Per flyg By air	Ulkomaalaiset kansalaisuuden mukaan Utlänningar efter medborgarskap Foreigners by citizenship										Suomalaisia Finska medborgare Finns	
				Yhteensä Summa Total	Ruotsi Sverige Sweden	Norja Norge Norway	Tanska Danmark Denmark	Iso-Britannia Storbritannien U.K. Kingdom	Neuvostoliitto Sovjetunionen USSR	Ranska Frankrike France	Länsi-Saksa Västtyskland West Germany	Yhdysvallat Förenta staterna USA	Muit maat Övriga länder Others		
															E 18
Saapuneet — Anlända — Arrivals															
1969	370 353	77 210	95 369	197 774	146 083	7 672	550	1 365	18 265	15 404	5 830	35 574	22 646	38 777	224 270
1970	409 385	96 534	96 059	216 792	158 582	10 447	912	1 354	17 511	16 751	5 392	40 940	24 102	41 173	250 803
1971	514 548	120 511	109 309	284 728	191 108	12 148	1 071	728	21 890	18 748	6 850	50 489	27 902	51 282	323 440
1972	621 402	135 539	127 066	358 797	219 812	14 186	1 235	775	21 996	19 930	7 775	57 167	40 634	56 114	401 590
1973	746 874	142 487	166 647	437 740	260 293	16 867	1 169	1 132	26 915	21 955	9 283	69 515	45 895	67 562	486 581
1973 IX	63 426	9 530	16 697	37 199	22 903	1 244	71	140	1 982	2 215	1 350	6 368	3 851	5 682	40 523
X	57 146	9 460	10 289	37 397	12 789	533	50	147	1 790	1 908	304	2 859	1 476	3 722	44 357
XI	43 318	8 606	3 826	30 886	10 829	562	37	30	1 426	2 073	214	1 964	1 549	2 974	32 489
XII	40 297	5 838	4 478	29 981	10 432	421	13	22	1 244	1 074	362	3 080	1 261	2 955	29 865
1974 I	36 664	5 634	3 748	27 282	10 136	663	15	22	1 265	1 296	316	2 461	1 674	2 424	26 528
II	34 364	5 547	3 561	25 256	7 764	237	30	21	973	1 391	354	1 973	435	2 350	26 600
III	58 509	12 159	5 800	40 550	13 038	487	29	43	1 353	1 616	474	3 462	1 471	4 663	45 471
IV	69 212	15 469	8 682	45 061	14 645	1 204	38	47	1 395	1 538	535	3 942	2 077	3 869	54 567
V	68 799	12 950	19 061	36 788	22 816	2 354	149	82	2 326	2 472	1 380	5 670	2 788	5 595	45 983
IV	102 997	19 911	30 935	52 151	44 605	2 246	220	180	6 550	2 850	1 105	11 680	6 935	12 839	58 392
VII	119 375	21 951	42 858	54 566	57 192	3 996	360	181	3 875	2 940	1 870	19 701	8 467	15 802	62 183
Lähteneet — Avresta — Departures															
1969	373 287	78 105	93 815	201 367	140 916	8 277	659	1 509	15 744	14 665	6 021	35 459	21 123	37 459	232 371
1970	422 590	97 517	98 087	226 986	155 028	11 193	972	1 299	18 028	17 010	5 398	39 452	22 561	39 115	267 562
1971	519 357	122 496	116 135	280 726	190 754	12 997	1 220	779	20 572	18 406	6 547	49 499	27 289	53 115	328 913
1972	623 095	135 922	128 571	358 602	212 362	15 370	1 365	1 034	19 899	18 918	7 872	52 432	40 481	54 991	410 733
1973	746 974	144 839	167 224	434 911	261 209	17 816	1 370	1 362	26 136	21 705	8 415	70 076	45 660	68 669	485 765
1973 IX	66 313	10 016	16 142	40 155	25 732	1 356	68	110	2 002	2 036	977	7 829	4 392	6 962	40 581
X	51 988	9 695	8 868	33 425	12 622	586	72	109	1 447	1 986	315	2 993	1 512	3 602	39 366
XI	41 087	8 950	3 903	28 234	10 995	494	47	40	1 480	2 003	266	1 915	1 267	7 512	30 192
XII	39 592	7 534	3 279	28 779	9 346	770	27	46	999	1 656	442	1 648	1 321	2 437	30 246
1974 I	38 788	3 647	5 151	29 990	11 460	375	51	28	1 347	1 083	464	3 572	1 534	3 006	27 328
II	38 301	6 304	3 807	28 190	8 255	316	26	23	924	1 139	348	2 089	627	2 763	30 046
III	61 126	11 848	5 096	44 182	12 365	459	59	35	1 377	1 569	482	3 057	1 461	4 419	48 761
IV	68 596	15 885	8 716	43 995	15 044	1 475	176	108	1 480	1 479	651	3 957	1 951	3 767	53 552
V	74 249	13 642	20 365	40 242	22 041	2 376	97	77	2 378	2 240	1 291	5 578	2 946	5 058	52 208
VI	104 714	20 904	29 139	54 671	47 703	2 497	291	166	6 449	2 722	1 512	7 903	5 893	11 277	66 004
VII	112 826	24 226	36 866	51 734	50 227	4 221	481	225	3 640	2 706	1 493	14 713	9 593	16 954	58 800

Ks. huomautusosasto vuoden ensimmäisessä numerossa — Se notavdelningen i häfte 1 — See note section in the January issue.

22. Moottoriajoneuvot — Motorfordon — Motor vehicles

Vuoden ja kuukauden lopussa Vid utgången av At the end of	Henkilöautot Personbilar Cars		Knuorma-autot Lastbilar Lorries		Linja- autot Bussar Buses	Paketti- autot Paket- bilar Delivery vans	Erikois- autot Special- bilar Special auto- mobiles	Kaikki autot Alla bilar All automobiles		Käyttövoima Drivkraft Motorise power		Moottori- pyörät Motor- cycles Motor cycles	Traktori- Traktorer Tractors		
	Yhteensä Summa Total	Ammatt. Yrkesm. Profes- sional	Yhteensä Summa Total	Ammatt. Yrkesm. Profes- sional				Yhteensä Summa Total	Ammatt. Yrkesm. Profes- sional	Yhteensä Summa Total	Ammatt. Yrkesm. Profes- sional			Bensini Bensin Motor spirits	Diesel
a. Rekisterissä olevat ajoneuvot — Inregistrerade motorfordon — Motor vehicles registered															
1967	551 198	10 009	44 161	22 436	7 426	48 761	4 211	655 757	40 984	596 310	59 224	56 089	150 092		
1968	580 747	9 729	44 264	22 425	7 660	48 369	4 435	685 475	40 965	623 174	62 156	51 527	156 552		
1969	643 057	9 762	45 210	22 853	7 861	51 825	4 743	752 696	41 758	685 747	66 828	46 458	163 458		
1970	711 968	9 809	46 195	23 363	8 116	56 707	5 024	828 010	42 702	755 208	72 692	44 139	169 428		
1971	752 915	9 641	46 572	23 431	8 246	67 071	5 252	880 056	42 814	802 113	77 845	43 403	175 304		
1972	818 044	9 868	47 472	23 893	8 363	68 634	5 395	947 906	43 683	864 042	83 789	45 304	180 291		
1973	894 104	9 950	48 728	24 322	8 429	71 170	5 689	1 028 120	44 363	937 281	90 781	48 774	184 955		
b. Rekisterim merkityt uudet moottoriajoneuvot — Inregistrerade nya motorfordon — Registered new vehicles															
1967	65 836	3 436	5 773	3 092	715	14 391	328	87 043	7 548	78 187	8 854	4 447	10 747		
1968	48 444	1 276	4 344	2 306	706	5 356	264	59 114	4 515	52 172	6 939	2 701	8 260		
1969	84 542	2 259	5 360	2 898	629	10 428	317	101 276	6 112	91 967	9 309	3 241	11 088		
1970	92 104	2 985	5 322	2 863	726	16 983	336	115 471	6 931	104 942	10 525	4 211	10 296		
1971	75 320	2 506	4 835	2 553	644	15 390	381	96 570	6 030	86 665	9 900	4 981	9 788		
1972	101 398	3 564	4 844	2 728	780	5 497	425	112 944	7 412	102 409	10 534	7 374	9 970		
*1973	118 649	3 557	5 230	2 676	830	6 510	425	131 644	7 463	119 877	11 761	10 563	10 533		
*1973 VI	10 297	294	447	218	57	564	31	11 396	609	10 362	1 034	1 418	622		
VII	8 194	230	424	235	39	421	21	9 099	526	8 291	808	1 216	528		
VIII	9 419	338	337	166	54	585	31	10 426	593	9 523	903	789	659		
IX	12 920	382	372	178	79	640	32	14 043	677	13 051	992	637	989		
X	9 575	235	439	204	65	682	37	10 798	542	9 823	975	264	1 136		
XI	6 629	235	391	195	55	601	44	7 720	518	6 857	863	141	939		
XII	3 060	185	525	349	129	339	32	4 085	687	3 144	941	113	555		
*1974 I	8 023	200	509	272	54	648	48	9 282	564	8 172	1 110	221	1 301		
II	5 688	294	380	181	43	500	40	6 651	535	5 717	934	283	759		
III	6 712	223	476	229	75	607	40	7 910	568	6 850	1 060	777	918		
IV	8 280	388	459	205	74	607	31	9 451	709	8 327	1 124	1 508	1 068		
V	9 161	461	487	237	72	657	49	10 426	814	9 214	1 211	1 137	1 050		
VI	8 243	344	388	193	48	484	44	9 207	814	8 280	927	762	663		
VII	9 042	329	343	178	58	467	48	9 958	609	9 096	859	719	548		

23. Ulkomainen merenkulku — Sjöfarten mellan Finland och utlandet — Foreign shipping

Vuosi ja kuukausi År och månad Year and month	Saapuneet alukset — Ankomma fartyg — Vessels entered						Lähteneet alukset — Avgångna fartyg — Vessels cleared					
	Luku — Antal Number		1 000 nettotonnia nettoton tons		Tuotu tavara- määrä Im- porterad varu- mängd Tons imported 1 000 t	Siltä suomal. aluksilla Därav med finska fartyg Of which by Finnish vessels	Luku — Antal Number		1 000 nettotonnia nettoton tons		Viety tavara- määrä Ex- porterad varu- mängd Tons exported 1 000 t	Siltä suomal. aluksilla Därav med finska fartyg Of which by Finnish vessels
	Kalk- kiaan Summa Total	Niistä suomal. Därav finska Of which Finnish	Kalk- kiaan Summa Total	Lastissa Last- förande With cargo			Kalk- kiaan Summa Total	Niistä suomal. Därav finska Of which Finnish	Kalk- kiaan Summa Total	Lastissa Last- förande With cargo		
					E 46	E 47					E 48	E 49
1969	17 296	8 206	18 673	16 181	18 419	9 786	17 324	8 215	18 805	13 283	12 033	5 263
1970	18 052	8 861	20 809	18 424	20 180	10 625	18 038	8 816	20 986	14 615	12 360	5 201
1971	18 970	9 609	23 014	20 319	20 506	10 198	19 116	9 683	23 316	16 263	11 248	4 712
1972	20 940	11 148	28 948	25 920	21 647	11 198	20 921	11 250	28 872	21 452	11 883	5 140
1973	21 286	11 785	33 667	30 765	24 400	12 836	21 368	11 820	33 945	25 532	12 792	6 121
1973 IV ..	1 465	810	2 272	2 049	1 654	977	1 455	814	2 290	1 745	911	468
V ..	1 832	1 077	2 636	2 391	1 880	1 029	1 851	1 073	2 658	2 070	1 149	574
VI ..	1 700	1 149	2 770	2 660	1 541	904	1 640	1 114	2 715	2 151	447	256
VII ..	2 489	1 350	3 610	3 346	2 365	1 101	2 436	1 328	3 500	2 779	1 270	540
VIII ..	2 489	1 342	3 873	3 571	2 484	1 325	2 581	1 392	4 053	3 131	1 339	605
IX ..	2 084	1 107	3 184	2 882	2 412	1 197	2 086	1 114	3 200	2 405	1 174	533
X ..	1 982	1 004	3 146	2 860	2 731	1 484	1 971	985	3 092	2 196	1 246	600
XI ..	1 796	943	3 196	2 915	2 744	1 353	1 860	969	3 269	2 245	1 180	548
XII ..	1 515	851	2 851	2 650	2 295	1 081	1 533	855	2 913	2 023	951	475
*1974 I ..	1 298	695	2 321	2 133	2 003	1 122	1 322	710	2 397	1 737	983	510
II ..	1 033	579	1 735	1 523	1 306	726	1 059	589	1 760	1 423	997	503
III ..	1 157	663	1 933	1 744	1 498	931	1 173	656	1 948	1 545	1 052	545
IV ..	1 405	821	2 412	2 156	1 976	1 219	1 417	842	2 397	1 794	994	506
V ..	1 719	984	2 813	2 592	2 065	900	1 722	993	2 776	2 044	1 013	499
VI ..	2 038	1 185	3 240	3 334	2 398	1 268	2 042	1 197	3 313	2 465	971	469
VII ..	2 324	1 304	3 568	3 357	2 561	999	2 310	1 296	3 596	2 670	1 002	470
VIII ..	2 197	1 219	3 394	3 175	2 402	1 317	2 246	1 231	3 412	2 605	1 038	491
IX ..	1 669	874	2 888	2 665	2 409	1 205	1 603	837	2 762	1 951	859	429

Ks. huomautusosasto vuoden ensimmäisessä numerossa — Se notavdelningen i häfte 1 — See note section in the January issue.

24. Kauppalaivasto — Handelsflottan — Merchant fleet

Vuoden ja kuukauden lopussa Vid utgången av At the end of	Koko kauppalaivasto Hela handelsflottan Whole merchant fleet		Höyryaluksat Ångfartyg Steamers		Moottorialuksat Motorfartyg Motor ships	
	Luku Antal Number	1 000 br.r.t. gross tons	Luku Antal Number	1 000 br.r.t. gross tons	Luku Antal Number	1 000 br.r.t. gross tons
	E 58	E 59	E 60	E 61	E 62	E 63
1968.....	506	1 083	78	109	414	972
1969.....	508	1 242	59	67	437	1 174
1970.....	509	1 371	53	65	447	1 304
1971.....	490	1 417	44	51	441	1 366
1972.....	496	1 613	37	41	456	1 572
1973.....	466	1 503	28	21	432	1 482
1973 VII ..	481	1 571	31	32	447	1 539
VIII ..	479	1 561	31	32	445	1 529
IX ..	478	1 545	31	32	444	1 513
X ..	472	1 528	30	30	439	1 497
XI ..	471	1 519	28	21	440	1 497
XII ..	466	1 513	28	21	435	1 492
*1974 I ..	462	1 503	28	21	432	1 482
II ..	457	1 495	28	21	427	1 473
III ..	453	1 486	27	21	426	1 465
IV ..	457	1 501	27	21	430	1 480
V ..	455	1 500	27	21	428	1 479
VI ..	457	1 507	27	21	430	1 485
VII ..	457	1 576	27	21	430	1 555
VIII ..	456	1 563	29	21	427	1 541
IX ..	451	1 541	29	21	422	1 519
X ..	452	1 540	28	15	424	1 526

25. Kotimaisten lentoyhtiöiden säännöllinen lentoilkenne
Inhemska flygbolags reguljära flygtrafik
Scheduled air traffic of Finnish companies

Vuosi ja kuukausi År och månad Year and month	Lentokm Flygkm Kilometres flown	Matkustajakm Passagerarkm Passenger-km	Matkustajien luku Antal passagerare Passengers carried	Rahtia ja postia Frakt och post Freight and mail
				1 000 ton-km
	E 64	E 65	E 66	E 67
1967 ...	15 662	455 096	897 606	7 471
1968 ...	14 731	438 964	895 672	7 588
1969 ...	17 098	586 822	1 035 280	13 452
1970 ...	19 938	772 725	1 279 538	23 675
1971 ...	22 223	829 269	1 394 845	26 336
1972 ...	23 725	936 080	1 535 773	27 276
1973 ...	26 908	1 072 544	1 697 508	32 523
1973 V	2 033	79 015	119 646	2 229
VI	2 398	109 157	151 780	2 585
VII	2 420	107 359	137 771	2 319
VIII	2 436	111 061	158 179	3 018
IX	2 403	106 979	162 460	3 082
X	2 335	93 173	160 226	2 853
XI	2 303	82 734	151 194	3 065
XII	2 124	79 716	131 205	2 679
1974 I	2 291	81 956	135 524	2 765
II	2 060	69 882	130 064	2 678
III	2 371	91 545	156 931	3 097
IV	2 403	96 280	150 754	2 543
V	2 568	105 939	169 065	2 978
VI	2 567	115 359	171 587	2 791
VII	2 614	102 558	137 844	2 026
VIII	2 687	116 576	172 157	2 482
IX	2 514	113 658	177 889	2 512

26. Posti- ja lennätinlaitos — Post- och telegrafverket — Postal, telegraphic and telephone services

Vuosi ja kuukausi År och månad Year and month	Postitoimen liikennetulot Inkomster av post- traffiken Postal revenue	Teletoinen liikennetulot Inkomster av televerks- samhet Revenue from teleservice	Muut tulot Övriga Inkomster Other revenue	Yhteensä Summa Total revenue	Kaukopuhelut — Fjärrsamtal Trunk calls			Sähkö- sanomat, kotimaiset ja ulko- malle Telegram, inrikes och till utlandet Telegrams, inland and abroad	Telexkirjoittamiset Telexskrivningar Telex calls	
					kotimaiset — inrikes		ulkomaille (minuu- telissa) till utlandet (1 minuter) abroad (minutes)		kotimaiset (maksu- sykäyksellä à 10 p) inrikes (taxe- impulser à 10 p) inland (counting impulses à 10 p)	ulkomaille (minuu- telissa) till utlandet (1 minuter) abroad (minutes)
					käsi- valittu traffik (3 min. jaksot) manuell traffik (3 min. perioder) 1)	automaat- tillikenne (maksu- sykäyksellä à 10 p) automatisk traffik (taxe- impulser à 10 p)*				
1 000 mk				1 000						
E 68	E 69	E 70	E 71	E 72	E 73	E 74	E 75	E 76	E 77	
1969 ...	201 734	271 661	65 407	538 802	58 383	1 178 496	10 151	1 061	22 080	4 573
1970 ...	249 173	319 178	91 379	659 731	61 791	1 440 959	12 058	1 083	23 873	5 384
1971 ...	263 721	356 552	94 603	714 877	66 879	1 658 420	14 216	1 055	24 469	5 949
1972 ...	285 350	402 305	107 757	795 412	68 421	1 885 980	16 098	1 052	29 158	6 843
1973 ...	355 896	478 604	124 272	958 773	67 616	2 423 556	17 685	944	32 460	7 501
1973 VI	26 874	45 258	8 570	80 702	5 294	170 837	1 434	79	791	601
VII	23 146	34 589	8 046	65 780	5 225	166 736	1 271	76	2 778	563
VIII	26 561	37 990	8 221	72 772	5 756	206 893	1 552	78	1 298	690
IX	34 016	53 709	9 157	96 881	5 562	198 125	1 555	70	4 306	661
X	32 792	41 059	8 822	82 673	6 183	233 253	1 732	75	2 089	787
XI	34 364	40 461	10 144	84 969	5 882	232 597	1 685	78	2 844	739
XII	47 277	41 722	27 810	116 809	5 222	218 901	1 532	86	4 800	522
*1974 I	28 758	54 972	9 546	93 275	5 532	226 757	1 705	71	1 286	695
II	28 760	40 563	12 723	82 046	5 036	219 163	1 601	60	4 160	660
III	32 099	47 698	13 099	92 836	5 345	236 133	1 742	74	2 604	700
IV	35 408	40 551	11 965	87 924	4 999	257 487	1 679	78	3 883	679
V	40 941	61 824	12 908	115 673	5 393	278 891	1 806	117	3 019	735
VI	32 329	46 059	11 623	90 012	4 638	242 735	1 603	73	4 879	612
VII	27 188	46 631	12 623	86 442	4 662	221 050	1 197	73	2 693	533
VIII	29 347	47 191	12 523	89 061	4 764	273 285	1 829	76	2 125	644
IX	39 558	53 595	13 376	106 529						

Ks. huomautusosasto vuoden ensimmäisessä numerossa — Se notavdelningen i häfte 1 — See note section in the January issue.

1) Manual traffic (3-minute periods) — *) Automatic traffic (counting impulses à 10 p).

27. Rakennuskustannusindeksi — Byggnadskostnadsindex — Building cost index

1964 = 100 Ryhmien painot ilmoitettu sulussa — Gruppvikterna angivna inom parentes — Group weights in parentheses

Vuosi ja kuukausi År och månad Year and month	Kokonaiskustannukset Total costs	1. Rakennustekniset työt Byggnadstekniska arbeten Building work		1.11 Työpalkat Arbetslöner Wages in building trade		1.12 Tarvikkeet Varor Building materials		1.2 Erikolstyöt Specialarbeten Special contracts		1.3 Rakennustyömaan yleiskulut Allmänna kostnader på byggnadsarbetsplatsen General costs of building site		2. LVI-tekniset työt VVS-tekniska arbeten Heating, piping and ventilation		3. Sähkötekniset työt Elektriska arbeten Electric installations		4. Muut kustannukset Övriga kostnader Other costs		Kokonaiskustannukset ilman ryhmää 4 Total costs excl. group 4		
	(1 000)	(760)		(251)		(819)		(152)		(38)		(130)		(50)		(60)		(940)		
	F 1	F 2		F 3		F 4		F 5		F 6		F 7		F 8		F 9		F 10		
1967.....	114.2	113.5		121.3		106.7		115.0		112.3		117.4		110.8		118.6		113.9		
1968.....	125.8	124.1		132.7		114.5		128.4		130.5		131.3		129.3		131.6		125.4		
1969.....	130.8	129.3		139.3		118.9		132.6		138.2		136.1		131.5		137.9		130.4		
1970.....	138.2	136.0		145.7		126.3		136.2		153.2		147.2		137.9		145.9		137.7		
1971.....	148.6	146.8		161.8		133.7		145.8		161.4		154.5		145.2		161.9		147.8		
1972.....	160.9	159.9		181.8		141.2		159.7		172.2		163.8		149.7		176.7		159.9		
1973.....	187.9	186.7		202.0		176.0		179.7		203.9		189.6		168.6		216.0		186.1		
	1973	1974	1973	1974	1973	1974	1973	1974	1973	1974	1973	1974	1973	1974	1973	1974	1973	1974		
I.....	167.6	214.0	166.6	212.1	189.6	216.8	147.4	209.2	166.1	200.7	177.6	251.6	169.7	213.9	157.4	189.5	185.0	258.9	166.5	211.1
II.....	168.7	221.6	167.5	219.7	189.6	216.8	149.1	221.7	166.5	211.6	180.7	254.6	171.5	220.8	157.8	195.0	186.1	267.9	167.5	218.5
III.....	171.1	224.0	169.5	222.9	189.6	216.8	151.9	227.0	170.1	215.8	182.0	257.8	176.9	225.7	158.9	196.0	189.5	272.8	170.0	221.9
IV.....	175.4	233.4	173.9	232.3	190.9	234.9	160.0	229.0	170.7	223.9	191.4	276.3	181.3	227.0	159.3	205.8	194.2	284.5	174.1	230.2
V.....	179.9	234.8	179.0	232.9	190.9	234.9	170.4	229.9	174.5	224.0	191.9	280.6	182.0	233.4	165.1	205.8	199.1	286.3	178.7	231.5
VI.....	182.7	234.9	181.8	232.9	190.9	234.9	176.1	229.5	175.0	224.0	196.5	283.0	185.3	233.6	165.1	206.0	203.5	287.7	181.4	231.6
VII.....	192.4	235.2	191.4	233.4	213.0	234.9	178.7	230.8	181.6	224.2	195.3	283.0	196.1	232.7	171.6	206.0	214.4	288.0	191.0	231.8
VIII.....	197.8	235.3	196.7	233.6	213.0	234.9	187.6	231.0	182.8	224.7	220.3	283.0	197.3	232.0	171.6	206.3	235.2	288.9	195.4	231.9
IX.....	201.9	238.9	200.8	237.9	213.0	238.7	194.3	236.8	189.3	226.9	220.3	286.2	200.3	231.8	175.1	206.9	241.8	293.1	199.4	235.4
X.....	203.7	241.2	202.7	239.4	214.3	238.7	197.5	238.1	189.9	228.5	221.0	297.0	200.7	239.0	177.7	207.6	244.9	297.5	201.1	237.7
XI.....	205.0		203.7		214.3		199.0		190.6		226.4		202.3		181.7		246.5		202.3	
XII.....	208.9		206.8		214.3		200.4		198.7		243.5		211.6		182.0		251.3		206.1	

28. Tienrakennuskustannusindeksi — Vägbyggnadskostnadsindex — Cost index of road construction

1972 = 100 Ryhmien painot ilmoitettu sulussa — Gruppvikterna angivna inom parentes — Group weights in parentheses

Vuosi ja kuukausi År och månad Year and month	Työpalkat Arbetslöner Wages	Konetyöt Maskin- arbete Machinery	Osaurakat Delent- reprender Subentre- preneurs	Kuljetukset Transporter Transports	Tarveaineet Material Materials	Yleiskulut Allmänna utgifter General costs	Kokonais- indeksi Totalindex	E-indeksi ¹⁾ E-index ¹⁾
	(16.8)	(13.2)	(31.8)	(16.2)	(12.4)	(9.0)	(100.0)	(73.6)
1973								
II.....	110	105	103	104	105	106	105	104
III.....	110	104	104	104	107	106	105	104
IV.....	110	104	104	105	109	110	106	105
V.....	112	109	105	104	112	111	108	107
VI.....	126	110	107	105	118	115	112	109
VII.....	124	111	120	105	120	115	117	115
VIII.....	125	114	122	104	122	120	118	117
IX.....	125	111	122	105	131	127	120	120
X.....	125	113	123	112	133	128	120	121
XI.....	127	114	124	118	133	131	124	122
XII.....	127	115	125	118	134	131	125	123
I—XII.....	119	109	113	107	119	117	114	112
1974								
I.....	127	120	126	118	150	135	128	127
II.....	128	122	129	127	160	136	132	133
III.....	128	122	130	138	163	140	135	136
IV.....	129	125	131	137	163	140	136	137
V.....	139	134	134	139	166	146	141	141
VI.....	150	138	149	141	169	146	149	149
VII.....	148	139	150	141	170	137	148	149
VIII.....	149	138	150	141	168	144	148	149
IX.....	155	140	151	140	169	158	151	150

¹⁾ Kokonaisindeksi ilman kohtia työpalkat ja yleiskulut — Totalindex utan punkterna arbetslöner och allmänna utgifter — Total index without items wages and general costs.

29. Elintarvikkeiden vähittäiskauppahintoja ¹⁾ — Detaljhandelspriser för livsmedel ¹⁾ — Retail prices for provisions ¹⁾

mk	Kulutus- maito, pakattu *) Konsum- tionsmjölk, (i förpack- ning) *) Milk, packed *)	Meijerivoi Mejerismör Dairy butter	Juusto, Emmental Ost, Emmental Cheese, Emmenthal	Margarini Margarin Margarine	Munat Ägg Eggs	Ruoka- peruna Matpot- atis Potatoes	Erikois- vehnäjauh. (pakkauk- sessa) *) Special- vetemjöl (i förpack- ning) *) Wheat flour special (in carton) *)	Ruis- jauhot, tavalliset Bägmjöl, vanligt Rye meal	Kaura- hiutalet Havre- flingor Flaked oats	Näkkileipä Knäcke- bröd Crisp bread	Reikäleipä, pehmeä *) Hälkaka, mjukt *) Flat rye bread *)											
												l	500 g	kg	250 g	kg	kg	2 kg	kg	kg	250 g	400 g
												F 18	F 19	F 20	F 21	F 22	F 23	F 24	F 25	F 26	F 27	F 28
1969	0.70	4.23	7.77	1.05	4.05	0.38	3.01	0.82	1.62	0.74	0.93											
1970	0.70	4.28	7.77	1.06	4.01	0.38	3.01	0.82	1.62	0.74	0.93											
1971	0.75	3.98	7.94	1.05	4.05	0.38	3.19	0.89	1.57	0.77	1.00											
1972	0.82	4.20	8.60	1.08	4.40	0.45	3.24	0.92	1.59	0.90	1.06											
1973	0.90	4.65	9.62	1.16	4.80	0.70	3.36	0.97	1.70	1.02	1.12											
1973 IV ..	0.85	4.28	9.01	1.09	4.52	0.81	3.31	0.96	1.67	0.98	1.09											
V ..	0.94	4.76	9.01	1.09	4.84	0.79	3.31	0.96	1.68	0.98	1.09											
VI ..	0.94	4.84	9.08	1.20	4.90	0.74	3.32	0.96	1.68	0.99	1.09											
VII ..	0.94	4.84	10.18	1.22	4.95	0.60	3.32	0.96	1.68	0.99	1.09											
VIII ..	0.94	4.84	10.22	1.22	4.96	1.19	3.39	0.97	1.70	1.03	1.09											
IX ..	0.94	4.84	10.22	1.22	5.00	0.82	3.42	0.98	1.73	1.06	1.17											
X ..	0.94	4.84	10.22	1.22	5.01	0.71	3.43	0.98	1.75	1.07	1.17											
XI ..	0.94	4.84	10.22	1.22	5.03	0.65	3.44	0.99	1.78	1.08	1.17											
XII ..	0.94	4.84	10.22	1.22	5.05	0.66	3.46	1.00	1.80	1.08	1.17											
1974 I ..	0.94	4.84	10.22	1.22	5.04	0.68	3.47	1.00	1.81	1.09	1.18											
II ..	1.05	4.83	10.13	1.24	5.02	0.70	3.55	1.00	1.81	1.09	0.64											
III ..	1.05	4.83	10.14	1.25	5.06	0.72	3.57	1.01	1.82	1.13	0.65											
IV ..	1.23	5.74	11.83	1.28	5.47	0.73	3.62	1.02	1.83	1.21	0.66											
V ..	1.23	5.76	12.10	1.46	5.57	0.74	3.65	1.02	1.85	1.23	0.66											
VI ..	1.23	5.76	12.12	1.47	5.62	0.74	3.67	1.05	1.95	1.27	0.66											
VII ..	1.23	5.76	12.12	1.47	5.63	0.74	3.69	1.06	1.98	1.30	0.67											
VIII ..	1.23	5.75	12.15	1.47	5.67	1.31	3.69	1.08	1.99	1.32	0.67											
IX ..	1.30	6.36	12.76	1.47	5.93	0.90	4.15	1.23	2.28	1.50	0.79											
X ..	1.24	5.82	12.34	1.48	5.68	0.76	4.20	1.25	2.32	1.53	0.78											

mk	Vehnä- leipä, ranskan- leipä Vetebröd, franskt bröd White wheat bread	Makaroni, lyhyt *) Makaroni, kort *) Macaroni, short *)	Mullin- liha, lapa Ungnöf, bog Yearling, shoulder	Naudan- liha, jauhelha Nötkött, malet Beef, minced	Slanliha, tuore, keskiykli Fläsk, färskt, sidfläsk Fresh pork	Nakki- makara Knack- korv Frank- furter	Silakka, tuore Ström- ming, färsk Fresh Baltic herring	Silli, suolattu Sill, saltad Salted herring	Pala- sokeri Bit- socker Lump sugar	Kahvi, paah- dettu *) Kaffe, rostat *) Coffee roasted *)	Appelsiini Apfelsiner Oranges										
												400 g	500 g	kg	kg	kg	kg	kg	kg	500 g	kg
												F 29	F 30	F 31	F 32	F 33	F 34	F 35	F 36	F 37	F 38
1969	0.69	1.01	7.87	7.30	6.04	8.30	1.63	4.63	1.66	2.94	2.22										
1970	0.69	1.01	8.77	7.92	6.30	8.58	1.71	5.31	1.66	2.95	2.12										
1971	0.74	1.07	9.49	8.63	6.53	9.22	1.67	5.59	1.66	3.15	2.19										
1972	0.78	1.19	10.78	9.89	7.05	9.92	1.79	5.77	2.04	3.34	2.08										
1973	0.85	1.36	12.83	11.94	7.64	10.90	1.99	6.50	2.25	3.88	2.31										
1973 IV ..	0.81	1.30	12.87	11.84	7.39	10.18	1.61	6.03	2.27	3.88	1.66										
V ..	0.81	1.31	12.94	11.90	7.51	10.18	1.39	6.08	2.27	3.88	1.77										
VI ..	0.81	1.33	12.79	11.94	7.55	11.27	1.42	6.10	2.27	3.88	1.75										
VII ..	0.81	1.36	12.81	12.04	7.60	11.28	2.00	6.76	2.27	3.89	1.81										
VIII ..	0.81	1.40	12.82	12.07	7.68	11.28	2.64	6.97	2.27	3.89	2.37										
IX ..	0.92	1.42	12.85	12.12	7.75	11.51	2.52	7.04	2.27	3.89	3.14										
X ..	0.92	1.43	12.81	12.04	7.85	11.52	2.33	7.03	2.27	3.89	3.21										
XI ..	0.92	1.45	12.82	12.04	7.91	11.53	2.32	7.05	2.27	3.89	3.82										
XII ..	0.93	1.46	12.72	12.04	7.89	11.52	2.28	7.05	2.28	3.89	3.06										
1974 I ..	0.93	1.47	12.79	11.96	7.86	11.51	2.35	7.10	2.28	3.88	1.94										
II ..	0.93	1.65	12.68	11.94	7.86	11.38	2.26	7.20	2.24	8.08	1.76										
III ..	0.93	1.67	12.74	12.04	7.92	11.40	2.22	7.24	2.24	8.11	1.75										
IV ..	0.94	1.68	13.68	12.97	8.52	12.94	2.04	7.27	2.24	8.08	1.80										
V ..	0.94	1.69	13.77	13.08	8.67	12.89	1.76	7.33	2.24	8.08	1.84										
VI ..	0.94	1.69	13.88	13.17	8.67	12.99	1.78	7.36	2.24	8.14	1.80										
VII ..	0.94	1.70	13.91	13.22	8.72	12.98	2.34	7.37	2.24	8.23	2.95										
VIII ..	0.94	1.70	13.94	13.30	8.74	13.00	2.88	7.43	3.10	8.26	3.99										
IX ..	1.11	1.70	14.04	13.46	9.90	13.73	2.83	7.55	3.10	8.26	3.98										
X ..	1.14	1.79	13.45	12.79	8.67	13.18	3.26	7.69	3.10	7.70	3.72										

Ks. huomautusosasto vuoden ensimmäisessä numerossa — Se notavdelningen i häfte 1 — See note section in the January issue.

¹⁾ Tammikuuhun 1974 nimikkeet ovat olleet seuraavat — T.o.m. januari 1974 har titlarna varit följande — Up to January 1974 the items have been as follows:²⁾ Irtoainio — Mjöl i lösikt — Milk, unpacked.³⁾ Vehnäjauhot, puolikarkeat (pakkauksessa) — Vetemjöl, halvgrovt (i förpackning) — Wheat flour (in carton).⁴⁾ Ruisleipä, 800 g — Rågbröd, 800 g — Rye bread loaf, 800 g.⁵⁾ Volleipäkeksit, 200 g — Smörgåskex, 200 g — Cream crackers, 200 g.⁶⁾ Kahvipaketit, 250 g — Kaffe paket, 250 g — Coffee, roasted, 250 g.

30. Kuluttajahintaindeksi — Konsumentprisindex — Consumer price index

1972=100

Vuosi ja kuukausi År och månad Year and month	Kokonais- indeksi Totalindex Total index	Ryhmäindeksit ja (sulussa) niiden painot — Gruppindex och (inom parentes) deras vikter Group indices and their weights (in parentheses)								
		1	2	3	4	5	6	7	8	9
		Ravinto Livsmedel Food	Juomat ja tupakka Drycker och tobak Beverages and tobacco	Vaatuset ja jalkineet Beklädnad o. skodon Clothing and footwear	Asunto Bostad Rent	Lämpö ja valo Värme och lyse Fuel and light	Kotitalous- kalusto -tarvikkeet ja -palvelukset Hushålls- inventarier, -förmödenheter och -tjänster 1)	Liikenne Samfärdsl Transport and communi- cation	Koulutus ja virkistys Utbildning och recreation Education and recreation	Muut tavarat ja palvelukset Övriga varor och tjänster Other goods and services
(100.0)	(24.1)	(7.9)	(7.7)	(16.5)	(2.6)	(6.2)	(15.4)	(8.0)	(11.6)	
1973	110.7	111.9	107.2	110.8	115.6	110.4	109.2	108.5	105.1	110.9
1972 I ..	95.8	93.4	95.3	96.9	96.9	98.6	96.6	96.4	98.1	95.4
II ..	96.6	95.0	95.4	97.4	96.8	99.8	97.2	97.8	98.9	96.1
III ..	97.2	95.9	95.4	98.4	97.0	100.7	97.3	98.5	98.9	97.0
IV ..	98.9	98.5	100.5	99.1	98.1	100.8	97.5	98.8	99.4	99.2
V ..	99.5	98.8	100.6	99.1	99.8	100.8	98.9	99.7	99.9	99.9
VI ..	99.9	99.5	100.6	99.3	99.8	100.9	100.4	99.7	100.1	100.4
VII ..	100.8	100.9	100.6	99.4	100.8	99.6	100.5	102.0	100.2	101.1
VIII ..	101.3	102.2	100.6	100.4	100.9	99.4	101.5	101.7	100.2	101.4
IX ..	101.7	103.2	100.7	102.0	101.1	99.4	101.8	101.6	100.8	101.6
X ..	102.1	103.6	100.7	102.4	102.6	99.4	101.8	100.9	100.9	101.9
XI ..	102.9	104.6	104.7	102.7	102.8	99.8	103.0	101.3	101.0	102.9
XII ..	103.1	104.5	104.7	102.8	103.1	100.9	103.4	101.6	101.4	102.9
1973 I ..	104.1	105.1	104.7	104.9	103.6	101.4	104.0	103.3	102.3	104.6
II ..	104.8	106.0	104.7	107.2	104.0	102.4	105.1	104.2	102.4	105.0
III ..	105.4	106.5	104.7	107.4	104.9	106.8	105.3	104.2	102.9	106.0
IV ..	106.7	107.1	108.6	108.2	106.4	107.2	106.7	105.1	102.6	108.4
V ..	108.8	110.1	108.7	108.6	108.0	108.6	107.5	107.0	104.4	109.1
VI ..	109.4	112.4	108.7	108.7	108.9	109.2	107.9	107.7	105.1	110.9
VII ..	112.2	113.9	109.2	109.4	118.9	109.7	108.8	109.9	105.2	113.1
VIII ..	113.8	115.7	109.3	111.6	123.0	110.6	110.0	110.8	105.7	113.4
IX ..	114.7	117.0	107.1	114.7	124.6	112.3	110.8	111.0	106.4	114.2
X ..	115.4	116.7	107.1	116.0	127.1	112.9	111.8	111.0	107.4	114.9
XI ..	116.1	116.6	107.1	116.3	127.6	114.1	115.6	112.3	108.3	115.3
XII ..	117.6	116.2	107.1	116.6	130.6	129.4	116.4	115.4	108.9	116.3
1974 I ..	118.5	115.9	107.1	118.3	132.5	132.3	119.1	116.0	110.1	117.6
II ..	121.0	116.6	107.1	121.0	135.4	162.4	121.7	123.6	113.5	118.4
III ..	123.0	117.7	107.7	123.4	136.8	158.2	123.2	124.3	114.2	120.7
IV ..	126.1	125.9	107.8	124.1	140.2	158.8	125.4	126.1	114.7	121.0
V ..	127.4	127.8	107.8	125.5	140.7	159.4	127.3	126.6	115.4	124.3
VI ..	127.8	128.8	107.9	125.8	140.7	150.4	128.0	127.8	116.0	124.8
VII ..	130.4	130.9	108.4	127.1	145.7	151.0	129.2	129.3	119.4	129.8
VIII ..	132.3	135.1	108.4	129.2	145.6	171.2	130.1	129.8	119.6	130.2
IX ..	135.1	142.4	109.3	132.5	147.0	172.1	131.4	130.4	120.9	131.6
X ..	136.8	139.0	111.0	136.9	153.3	174.6	133.1	130.9	120.7	134.2

Maaliskuussa 1974 julkistettu kuluttajahintaindeksi (1972 = 100) korvaa aikaisemmin lasketun kuluttajan hintaindeksin (1967 = 100). Tulevaisuudessa lasketaan aikaisempien elinkustannusindeksien ja kuluttajan hintaindeksien kehitys vain seuraavalla sivulla olevien muuntokertoimien avulla.

Den 1 mars 1974 offentliggjorda konsumentprisindexen (1972 = 100) ersätter den tidigare beräknade konsumentprisindexen (1967 = 100). I framtiden uträknas tidigare levnadskostnadsindex och konsumentprisindexens utveckling bara genom att använda omräkningskoefficienterna på följande sida.

The consumer price index (1972 = 100) first published in March 1974 replaces the previous consumer price index (1967 = 100). In the future, the development of the previous consumer price indices and cost-of-living indices are only calculated by means of the coefficients on the following page.

1) Household goods and services.

3. Kuluttajahintaindeksin (1972 = 100) muuntokertoimet — Konsumentprisindexens (1972 = 100) omräkningskoefficienter
Coefficients of the consumer price index (1972 = 100)

EKI = Elinkustannusindeksi = Levnadskostnadsindex = Cost-of-living index

KHI = Kuluttajan hintaindeksi = Konsumentprisindex = Consumer price index

Indeksit ja alaryhmät Indexar och undergrupper <i>Indices and subordinate groups</i>	Kertoimet Koefficienter <i>Coefficients</i>		Kerrottavat ryhmät Grupper som omräknas <i>Groups to be recalculated</i>
EKI 1951: 10 = 100 KHI 1957: 10—12 = 100	EKI 1951: 10 = 100	KHI 1957: 10—12=100	KHI 1972 = 100
Kokonaisindeksi — Totalindex — <i>Total index</i>	2.57290	2.01915	Kokonaisindeksi Totalindex <i>Total index</i>
1. Ravinto — Livsmedel — <i>Food</i>	2.82026	2.07309	1
2. Asunto — Bostad — <i>Rent</i>	5.26683	1.95118	4
3. Lämpö ja valo — Värme och lyse — <i>Fuel and light</i>	1.89865	1.84317	5
4. Vaatetus ja jalkineet — Beklädnad o. skodon — <i>Clothing and foot wear</i>	1.37730	1.70922	3
5. Muut tavarat ja palvelukset — Övriga varor och tjänster — <i>Other goods and services</i>	2.58013	2.10361	2, 6, 7, 8, 9.
KHI 1967 = 100	KHI 1967 = 100		KHI 1972 = 100
Kokonaisindeksi — Totalindex — <i>Total index</i>	1.32509		Kokonaisindeksi
1. Ravinto — Livsmedel — <i>Food</i>	1.33290		1. Ravinto
2. Juomat ja tupakka — Drycker o. tobak — <i>Beverages and tobacco</i>	1.26636		2. Juomat ja tupakka
3. Vaatetus ja jalkineet — Beklädnad o. skodon — <i>Clothing and foot wear</i>	1.16486		3. Vaatetus ja jalkineet
4. Asunto — Bostad — <i>Rent</i>	1.32689		4. Asunto
5. Lämpö ja valo — Värme och lyse — <i>Fuel and light</i>	1.44879		5. Lämpö ja valo
6. Kotitalouskalusto ym. — Hushållsinventarier — <i>Furniture and household equipment and services</i>	1.25317		6. Kotitalouskalusto ym.
7. Liikenne — Samfärdsel — <i>Transport and communication</i>	1.39774		7. Liikenne
8. Koulutus ja virkistys — Utbildning o. rekreation — <i>Educa- tion and recreation</i>	1.33009		8. Koulutus ja virkistys
9. Muut tavarat ja palvelukset — Övriga varor o. tjänster — <i>Other goods and services</i>	1.36122		9. Muut tavarat ja palvelukset
Kokonaisindeksit Totalindexar <i>Total indices</i>			
EKI 1938: 8—1939: 7 = 100	28.71077		KHI 1972 = 100
EKI 1938: 8—1939: 7 = 100 (ilman veroja ja lapsilisiä — utan skatter o. barnbidrag — <i>without taxes and tax reductions for children</i>	29.75616		•
EKI 1935 = 100	31.27489		•
EKI 1914: 1—6 = 100	311.77523		•

31. Elinkustannusindeksi — Levnadskostnadsindex
Cost-of-living index
X 1951 = 100

Vuosi ja kuukausi År och månad Year and month	Kokonais- indeksi Totalindex Total index	Ryhmäindeksit ja (suljussa) niiden painot Gruppindex o. (inom parent.) deras vikter Group indices and their weights (in parent.)				
		Ravinto Livs- medel Food	Asunto Bostad Rent	Lämpö ja valo Värme och lyse Heating and lighting	Vaate- tus Be- klädning Clothing	Muut menot Övriga utgifter Miscel- laneous
		(100.0) (100.0) (100.0)	(38.7) (28.3) (24.1)	(12.9) (16.1) (16.5)	(4.3) (3.7) (2.6)	(12.6) (9.4) (7.7)
	F 40	F 41	F 42	F 43	F 44	F 45
1968	212	235	427	142	125	211
1969	217	242	442	143	128	213
1970	223	246	458	158	129	220
1971	237	257	495	185	133	236
1972	254	281	518	192	140	253
1973	284	316	609	210	153	277
1973 V ..	277	312	564	205	151	274
VI ..	280	317	570	207	151	277
VII ..	288	321	640	207	151	280
VIII ..	292	325	652	208	154	283
IX ..	295	330	662	213	157	283
X ..	297	329	674	216	159	285
XI ..	299	328	677	219	160	289
XII ..	303	328	686	243	161	289
1974 I ..	305	327	698	251	163	295
II ..	314	329	714	308	167	304
III ..	317	332	721	300	170	307
IV ..	324	355	738	302	171	310
V ..	328	360	741	303	173	313
VI ..	329	363	741	286	173	315
VII ..	335	369	766	287	175	321
VIII ..	340	381	767	325	178	322
IX ..	348	401	774	327	183	325
X ..	351	392	807	331	189	328

32. Kuluttajan hintaindeksi — Konsumentprisindex
Consumer price index
X—XII 1957 = 100

Vuosi ja kuukausi År och månad Year and month	Kokonais- indeksi Totalindex Total index	Ryhmäindeksit ja (suljussa) niiden painot Gruppindex o. (inom parentes) deras vikter Group indices and their weights (in parentheses)				
		Ravinto Livs- medel Food	Asunto Bostad Rent	Lämpö ja valo Värme och lyse Heating and lighting	Vaate- tus Be- klädning Clothing	Muut menot Övriga utgifter Miscel- laneous
		(100.0) (100.0) (100.0)	(38.7) (28.3) (24.1)	(12.9) (16.1) (16.5)	(4.3) (3.7) (2.6)	(12.6) (9.4) (7.7)
	F 46	F 47	F 48	F 49	F 50	F 51
1968	166	173	158	137	156	172
1969	170	178	164	139	159	174
1970	175	181	170	153	161	179
1971	186	189	183	179	164	192
1972	199	206	192	187	174	206
1973	223	232	225	204	190	226
1973 V ..	218	229	209	199	187	224
VI ..	220	233	211	201	187	226
VII ..	226	236	237	201	188	229
VIII ..	229	239	242	202	192	231
IX ..	231	243	245	207	195	231
X ..	233	242	250	210	198	232
XI ..	235	241	251	213	199	236
XII ..	237	241	254	236	200	239
1974 I ..	239	240	259	244	202	241
II ..	246	242	264	299	207	248
III ..	248	244	267	292	211	250
IV ..	255	261	274	293	212	252
V ..	257	265	275	294	215	255
VI ..	258	267	275	277	215	257
VII ..	263	271	284	278	217	262
VIII ..	267	280	284	316	221	263
IX ..	273	295	287	317	227	265
X ..	275	288	299	322	234	267

33. Kuluttajan hintaindeksi — Konsumentprisindex — Consumer price index
1967 = 100

Vuosi ja kuukausi År och månad Year and month	Kokonais- indeksi Totalindex Total index	Ryhmäindeksit ja (suljussa) niiden painot — Gruppindex o. (inom parentes) deras vikter Group indices and their weights (in parentheses)								
		Ravinto Livsmedel Food	Juomat ja tupakka Drycker och tobak Beverages and tobacco	Vaate- tus Beklädnad o. skodon Clothing and footwear	Asunto Bostad Rent	Lämpö ja valo Värme och lyse Heating and lighting	Kotitalous- kalusto tarvikkeet ja -palvelukset Hushålls- inventarier, -förmödenheter och -tjänster ¹⁾	Lilkenne Transport Transport	Koulutus ja virkistys Utbildning och rekreation Education and recreation	Muut tavarat ja palvelukset Övriga varor och tjänster Other goods and services
		(100.0) (100.0)	(28.3) (24.1)	(7.3) (7.9)	(9.4) (7.7)	(16.1) (16.5)	(3.7) (2.8)	(5.8) (6.2)	(13.0) (15.4)	(6.7) (8.0)
	F 52	F 53	F 54	F 55	F 56	F 57	F 58	F 59	F 60	F 61
1968	109	111	110	106	107	108	109	110	108	109
1969	112	115	111	108	111	109	110	110	110	112
1970	115	116	115	109	115	121	113	113	113	115
1971	122	121	119	112	125	141	119	125	119	125
1972	131	133	125	118	131	147	126	135	128	135
1973	146	149	135	130	153	160	137	150	163	149
1973 V ..	143	147	137	128	142	157	135	147	137	147
VI ..	144	150	137	128	143	158	136	148	139	150
VII ..	148	152	138	128	161	158	137	152	139	151
VIII ..	151	154	138	131	164	159	139	155	141	152
IX ..	152	156	135	133	167	162	140	154	142	153
X ..	153	156	135	135	170	165	140	155	143	154
XI ..	154	155	135	136	171	167	145	158	145	155
XII ..	156	155	136	136	173	185	147	161	145	159
1974 I ..	157	154	136	138	176	192	149	162	146	160
II ..	162	155	136	141	180	235	153	173	151	161
III ..	163	157	136	144	182	229	154	174	152	164
IV ..	167	168	137	145	186	230	157	176	153	165
V ..	169	170	137	146	187	231	159	177	153	169
VI ..	169	172	137	147	187	218	160	179	154	170
VII ..	173	174	137	148	193	219	162	181	159	177
VIII ..	175	183	137	150	193	248	163	181	159	177
IX ..	179	190	138	154	195	249	165	182	161	179
X ..	181	185	141	159	203	253	167	183	161	183

Ks. huomautusosasto vuoden ensimmäisessä numerossa — Se notavdelningen i häfte 1 — See note section in the January issue.

¹⁾ Furniture and household equipment and operation.

34. Tukkuhintaaindeksi — Partiprisindex — Wholesale price index

1949 = 100. Ryhmien painot luoitettu sulussa — Gruppvikterna angivna inom parentes — Group weights in parentheses

Vuosi ja kuukausi År och månad Year and month	Kokonaisindeksi Total-index Total index (100.00)	Tavararyhmä (SITC) — Varugrupp (SITC) — Commodity group (SITC)																						
		0 Elintarvikkeet Livsmedel Food (28.08)	Siltä — Därav — Of which								1 Juomat ja tupakka Drycker och tobak Beverages and tobacco (3.04)	2 Raaka-aineet (syötäväksi kelpaamattomat) Råvaror (icke ätbara) Crude materials (inedible) (16.09)	Siltä Därav Of which 24 Puutavarat Trävaror Wood (10.09)											
			00 Teuras-eläimet Slakt-kreatur Live animals for food (1.04)	01 Liha ja lihatuotteet Kött och köttvaror Meat and meat-preparations (3.22)	02 Maltotaloustuotteet ja munat Mjök- och mejeriprodukter samt ägg Dairy products and eggs (8.00)	04 Vilja ja viljatuet-teet Spannmål och spannmålsprodukter Cereals and cereal preparations (5.02)	05 Hedelmät ja keittökasvit Frukt och köksväxter Fruits and vegetables (1.09)	06 Sokeri ja sokerivalmistet Socker och sockervaror Sugar and sugar preparations (2.08)	07 Kahvi, tee, kakaon ja suklaan kaffi, te, kakao och choklad Coffee, tea, cocoa and chocolate (3.21)															
F 62	F 63	F 64	F 65	F 66	F 67	F 68	F 69	F 70	F 71	F 72	F 73													
1968 ..	275	296	386	323	283	404	321	236	139	350	298	326												
1969 ..	285	304	416	341	289	412	305	241	141	351	315	345												
1970 ..	297	310	450	364	287	412	303	241	139	351	341	377												
1971 ..	312	318	467	391	292	426	289	253	141	362	368	413												
1972 ..	338	351	532	442	318	441	359	312	148	381	384	426												
1973 ..	398	389	593	494	349	460	498	343	166	418	510	589												
	1973	1974	1973	1974	1973	1974	1973	1974	1973	1974	1973	1974	1973	1974	1973	1974	1973	1974	1973	1974	1973	1974		
I	363	452	372	400	595	516	480	499	331	367	449	478	441	479	316	348	162	171	408	425	422	657	461	760
II	367	462	375	404	590	574	479	503	329	365	451	486	474	503	342	355	162	174	409	431	426	664	468	770
III	372	471	375	410	595	602	478	517	327	363	453	497	482	515	343	355	163	175	408	437	437	664	479	771
IV	374	480	376	430	582	668	478	560	327	396	453	500	499	521	345	355	163	181	416	435	434	667	483	772
V	382	487	381	435	582	664	486	556	345	414	454	507	481	518	345	355	164	178	420	435	453	682	510	793
VI	389	489	387	436	583	663	500	555	352	411	459	510	488	537	345	355	166	179	420	435	477	684	548	797
VII	404	500	403	446	591	678	500	554	359	410	460	510	614	599	345	355	168	179	421	443	511	725	584	822
VIII	408	505	401	457	603	677	504	569	358	410	458	514	565	599	345	355	169	179	421	443	524	728	603	824
IX	421	515	399	476	602	705	510	583	359	430	467	567	483	572	345	489	169	181	421	447	592	719	708	811
X	427	524	400	472	607	665	507	555	365	427	471	566	482	575	347	489	169	175	421	457	609	756	734	858
XI	430	399	399	472	579	502	502	555	367	473	473	566	484	575	348	489	169	175	422	457	611	756	737	858
XII	436	399	399	472	576	500	500	555	367	473	475	566	478	575	348	489	170	170	422	457	617	756	744	858

Vuosi ja kuukausi År och månad Year and month	Tavararyhmä (SITC) — Varugrupp (SITC) — Commodity group (SITC)																							
	Siltä — Därav Of which		3 Kivienäis-polttoaineet, kivennäisöljyt, kaasut, sähkövirta ja vesi Mineralis-ka bränslen, mineralöljor, gas, elström och vatten Mineral fuels, lubricants, gas, electric energy and water (3.02)		Siltä — Därav Of which		31a Kivennäis-polttoaineet ja kivennäisöljyt Mineral fuels and oils (2.00)		31b Kaasu, sähkövirta ja vesit Gas, el-ström och vatten Gas, electric energy and water (1.57)		4 Kasvi-öljyt ja -rasvat Vegetabi-liksia öljor och fetter Vegetable oils and fats (0.70)		5 Kemian teollisuuden tuotteet Produkter av kemisk industri Chemicals (4.00)		6 Valmistetut teokset Bearbe-tade varor Manu-factured goods (21.70)		Siltä — Därav — Of which				66 Teokset muista kivennäis-aineista kuin metallista Varor av mineralis-ka ämnen utom metaller Non-metallic mineral manufactures (2.08)		68 Epäjalot metallit Oädis metaller Base metals (5.09)	
	F 74	F 75	F 76	F 77	F 78	F 79	F 80	F 81	F 82	F 83	F 84	F 85	F 82	F 83	F 84	F 85	F 84	F 85	F 84	F 85				
1968 ..	241	217	259	298	201	269	196	238	236	261	211	216												
1969 ..	267	211	258	298	199	251	202	248	236	258	211	250												
1970 ..	315	203	264	307	198	256	206	263	241	260	214	289												
1971 ..	351	197	292	349	205	248	218	266	263	269	232	263												
1972 ..	349	235	303	355	225	242	238	287	289	288	251	272												
1973 ..	384	336	322	375	243	286	255	357	331	360	280	378												
	1973	1974	1973	1974	1973	1974	1973	1974	1973	1974	1973	1974	1973	1974	1973	1974	1973	1974	1973	1974				
I	367	463	324	487	309	398	363	496	227	249	250	454	242	281	317	413	309	391	331	388	265	313	298	484
II	367	463	318	476	313	445	363	571	237	254	256	501	245	300	325	427	309	393	343	391	264	341	309	510
III	367	463	360	464	313	462	363	571	237	298	255	502	248	306	332	447	309	443	348	410	266	374	324	527
IV	340	463	342	464	314	462	362	571	241	298	265	425	250	318	339	455	309	443	351	410	269	374	343	547
V	340	469	339	449	318	471	369	555	241	345	276	463	252	331	344	457	309	446	350	411	270	375	355	550
VI	340	469	339	449	321	471	373	555	241	345	290	478	253	332	347	457	309	446	352	411	272	375	364	544
VII	414	642	351	437	321	470	373	553	242	345	275	467	253	347	360	454	334	446	353	411	278	376	390	539
VIII	414	642	340	438	325	472	375	556	248	345	299	422	256	350	367	454	334	446	362	417	286	376	400	525
IX	414	642	330	435	325	483	376	556	248	372	259	373	253	362	374	471	335	495	378	422	290	395	408	544
X	414	704	331	435	329	484	383	558	248	372	290	385	263	372	382	471	367	509	382	418	296	396	421	532
XI	414	331	330	435	330	383	383	558	249	372	311	385	265	372	393	373	509	509	384	418	301	396	451	532
XII	414	328	347	435	347	412	412	558	249	372	409	385	267	372	400	373	509	509	384	418	304	396	468	532

Ka. huomautusosasto vuoden ensimmäisessä numerossa — Se notavdelningen häfte 1 — See note section in the January issue.

34. Tukkuhintaindeksi (jatk.) — Partprisindex (forts.) — Wholesale price index (cont.)

Vuosi ja kuukausi År och månad Year and month	Tavararyhmä (SITC) — Varugrupp (SITC) — Commodity group (SITC)											Käyttötarkoitus — Användningssyfte — Purpose																
	Siltä Därv Of which		7 Koneet ja laitteet sekä kuljetusvälineet					Siltä — Därv — Of which				8 Erindiset valmiit tavarat		Metallit ja metalliteollisuustavarat		1 Tuotantohyödykkeet		Siltä — Därv — Of which				14 Muut teollisuuden tuotantohyödykkeet						
	69 Metalliteokset		71 Koneet ja laitteet (ei sähkökoneet)					72 Sähkökoneet, -laitteet ja -tarvikkeet		78 Kuljetusvälineet		Erimäiset tavarat		Metalleerit		11 Rakennusaineet		12 Poltto- ja voiteluaineet		13 Muut maatalouden tuotantohyödykkeet		14 Muut teollisuuden tuotantohyödykkeet						
	Arbeten av metall		Maskiner och apparater samt transportmedel					Elektriska maskiner och apparater samt elektrisk materiel		Transport equipment		Diverse fördäiga varor		Manufacturers' products		Byggnadsmaterial		Bränsle o. smörjningsmedel		Övriga produktionsföremåden för jordbruk		Övriga produktionsföremåden för industri						
(2.68)		(12.20)					(4.90)		(3.13)		(4.17)		(8.62)		(21.02)		(51.29)		(7.98)		(3.93)		(2.21)		(37.92)			
F 86		F 87					F 88		F 89		F 90		F 91		F 92		F 93		F 94		F 95		F 96		F 97			
1968 ..	229	266	298	215	267	285	246	271	254	257	289	274	271	254	257	289	274	271	254	257	289	274	271	254	257	289	274	
1969 ..	234	280	328	218	269	289	263	283	261	256	293	290	283	261	256	293	290	283	261	256	293	290	283	261	256	293	290	
1970 ..	260	303	368	239	274	291	291	299	280	267	318	305	299	280	267	318	305	299	280	267	318	305	299	280	267	318	305	
1971 ..	269	340	428	252	304	304	308	309	302	311	311	313	309	292	302	311	313	309	292	302	311	313	309	292	302	311	313	
1972 ..	291	375	473	264	342	343	333	330	311	312	322	336	330	311	312	322	336	330	311	312	322	336	330	311	312	322	336	
1973 ..	339	419	537	299	372	398	395	403	425	333	353	408	403	425	333	353	408	403	425	333	353	408	403	425	333	353	408	
	1973	1974	1973	1974	1973	1974	1973	1974	1973	1974	1973	1974	1973	1974	1973	1974	1973	1974	1973	1974	1973	1974	1973	1974	1973	1974	1973	1974
I	304	394	388	459	490	576	275	343	352	410	373	451	349	454	356	479	331	522	320	422	327	390	366	480	366	480	366	480
II	311	403	388	466	491	588	275	346	353	412	383	457	353	467	361	492	337	537	324	471	333	402	370	490	370	490	370	490
III	314	409	402	476	522	596	280	346	353	434	385	466	366	479	367	500	353	551	324	490	335	406	376	496	376	496	376	496
IV	328	414	403	484	522	614	280	348	356	435	385	472	376	489	369	508	364	564	324	490	353	411	375	504	375	504	375	504
V	340	415	412	490	528	617	298	365	363	435	387	476	384	493	379	518	396	570	328	499	354	412	381	515	381	515	381	515
VI	341	416	415	503	534	644	298	370	363	437	389	476	388	500	390	519	421	575	330	499	355	412	390	515	390	515	390	515
VII	345	422	427	508	549	644	298	374	380	449	407	483	403	502	406	528	445	565	332	507	353	429	407	528	407	528	407	528
VIII	349	434	427	515	545	651	304	376	381	460	407	487	406	504	414	532	457	568	335	509	357	431	414	533	414	533	414	533
IX	353	455	438	519	562	661	320	376	382	460	406	509	415	514	437	538	489	561	336	520	359	441	440	540	440	540	440	540
X	356	476	442	533	565	668	320	381	389	490	415	514	422	522	448	549	495	564	340	527	361	455	453	554	453	554	453	554
XI	366	438	438	556	566	668	320	381	389	490	415	514	422	522	448	549	495	564	343	527	371	455	455	554	455	554	455	554
XII	366	452	577	323	401	419	323	401	401	419	419	419	442	506	459	506	506	506	362	377	377	462	462	462	462	462	462	462

Ks. huomautusosasto vuoden ensimmäisessä numerossa — Se notavdelningen i häfte 1 — See note section in the January issue.

85. Tuotannon hintaindeksi — Produktionsprisindex — Production price index

1949 = 100. Ryhmien painot ilmoitettu sululussa — Gruppvikterna angivna inom parentes — Group weights in parentheses

Vuosi ja kuukausi År och månad Year and month	Kokonaisindeksi Totalindex Total index (100.00)	Tavararyhmä (SITC) — Varugrupp (SITC) — Commodity group (SITC)										Siltä — Därav — Of which				8 Erinäiset valmiit tavarat Diverse färdiga varor Miscellaneous manufactured articles (9.99)								
		0 Elintarvikkeet Livsmedel Food (27.88)	1 Juomat ja tupakka Drycker och tobak Beverages and tobacco (1.81)	2 Raaka-aineet (syöttäväksi kelpaamattomat) Råvaror (irke ätbara) Crude materials (inedible) (24.88)	Siitä Därav Of which 24 Puu- tavarat Trävaror Wood (17.49)	5 Kemian teollisuuden tuotteet Produkter av kemisk industri Chemicals (3.99)	6 Valmistetut sekä kuljetusvälineet Bearbetade varor Manu- factured goods (21.88)	7 Koneet ja laitteet sekä kuljetusvälineet Maskiner och appar- ater samt transport- medel Machinery and transport equipment (9.99)	71 Koneet ja laitteet (ei sähkökoneet) Maskiner och appar- ater (andra än elektriska) Machinery (other than electric) (3.96)			72 Sähkökoneet, -laitteet ja -tarvikkeet Elektriska maskiner, apparater, materiel Electric machinery, apparatus, etc. (2.59)		73 Kuljetus- neuvot Transport- medel Transport equipment (3.44)										
		F 110	F 111	F 112	F 113	F 114	F 115	F 116	F 117	F 118	F 119	F 120	F 121											
1969 ..	292	321	279	326	348	175	259	241	216	227	275	309												
1970 ..	308	327	286	364	382	176	272	256	240	249	279	314												
1971 ..	324	340	299	389	407	185	278	281	275	256	306	331												
1972 ..	350	377	322	401	425	203	300	315	311	274	349	372												
1973 ..	424	417	355	559	636	223	356	358	369	314	372	434												
	1973	1974	1973	1974	1973	1974	1973	1974	1973	1974	1973	1974	1973	1974	1973	1974	1973	1974	1973	1974	1973	1974		
I	376	487	399	431	339	373	444	694	480	795	210	246	317	413	324	405	320	410	286	372	358	423	414	511
II	382	494	402	433	339	373	452	696	491	796	211	269	328	432	326	411	323	423	289	376	358	427	421	514
III	393	504	402	441	339	386	482	702	533	805	219	277	333	447	343	426	365	433	295	378	358	455	423	527
IV	397	515	401	463	357	386	491	711	549	809	222	283	340	454	345	427	365	436	298	379	361	455	423	531
V	410	524	409	468	358	386	524	725	596	826	222	294	349	455	355	436	374	442	310	403	369	455	426	545
VI	415	527	415	470	358	386	533	729	609	832	222	297	349	463	354	447	374	452	309	408	369	455	428	545
VII	429	540	431	481	361	391	563	767	635	845	223	304	350	460	362	447	375	454	308	410	391	468	442	542
VIII	434	545	426	488	361	391	577	768	654	847	225	307	361	464	366	458	376	473	320	410	391	480	443	551
IX	456	559	428	509	361	398	649	774	756	857	226	341	373	481	373	464	382	488	336	412	391	480	444	563
X	461	429	361	657	764	228	381	376	382	338	378	378	405	376	464	382	488	336	412	391	480	444	563	
XI	465	428	361	659	781	231	389	378	388	338	378	378	405	376	464	382	488	336	412	391	480	444	563	
XII	468	429	361	668	778	232	397	390	405	339	378	378	405	376	464	382	488	336	412	391	480	444	563	

Vuosi ja kuukausi År och månad Year and month	Toimialaryhmät (ISIC, Rev. 1) — Branschgrupper (ISIC, Rev. 1) — Groups of industry (ISIC, Rev. 1)																							
	01 Maa- talous Lant- bruk Agriculture (11.76)	02 Metsä- talous Skogsbruk Forestry (10.63)	2-8 Tehdas- teollisuus Fabrika- industri Manufacturing (74.66)		Siitä — Därav — Of which		20 Elintar- viketeoll. Livmedel- industri Food manu- facturing industries (15.20)	21 Juomia valmist. teollisuus Dryckes- varu- industri Beverage industries (1.43)	22 Tupakka- teollisuus Tobaks- industri Tobacco manu- factures (0.61)	23 Tekstili- teollisuus Textil- industri Manu- facture of textiles (6.17)	24 Kenkä-, vaatetus- ja omp- teollisuus Sko-, kon- fektions- och söm- nads- industri (3.41)	25-26 Puu- ja huone- kaluteol- lisuus Trä- och möbel- industri Manu- facture of wood and furniture (10.68)	27 Paperi- teollisuus Pappers- industri Manu- facture of paper and paper products (11.84)	29-30 Nahka- ja kumiteol- lisuus Skinn-, läder- och gummi- industri Manu- facture of leather and rubber products (1.60)	31 Kemian teollisuus Kemisk industri Manu- facture of chemicals and chemical products (3.99)									
	F 122	F 123	F 124	F 125	F 126	F 127	F 128	F 129	F 180	F 131	F 132	F 133												
1969 ..	338	315	284	309	230	290	267	219	372	267	299	182												
1970 ..	344	366	298	316	239	290	268	217	385	302	299	185												
1971 ..	353	398	312	331	257	304	276	218	404	325	300	194												
1972 ..	401	408	338	363	294	316	286	229	438	328	400	205												
1973 ..	448	505	415	398	329	343	326	296	727	355	460	228												
	1973	1974	1973	1974	1973	1974	1973	1974	1973	1974	1973	1974	1973	1974	1973	1974	1973	1974	1973	1974	1973	1974		
I	435	460	452	645	361	476	381	411	302	344	343	343	299	343	276	325	499	905	334	428	488	447	216	261
II	435	463	453	646	369	485	384	415	302	364	343	343	318	353	276	326	519	909	336	439	489	484	217	278
III	436	470	458	649	382	497	384	423	316	367	343	343	322	363	282	334	586	920	335	450	489	490	218	291
IV	434	493	459	654	388	507	385	447	335	378	343	343	323	364	282	334	614	928	335	465	477	482	223	298
V	442	505	459	682	405	512	395	449	336	378	343	343	323	393	282	334	705	927	336	463	478	483	223	308
VI	447	505	462	694	410	515	401	451	336	378	343	343	320	389	282	334	723	934	337	472	478	485	224	310
VII	468	513	461	710	423	526	401	453	339	383	343	343	323	392	308	330	764	932	363	535	455	485	230	316
VIII	455	516	461	724	432	531	403	467	339	383	343	343	334	404	308	338	799	922	365	542	455	510	234	321
IX	453	523	461	753	445	545	409	501	339	426	343	343	337	408	311	348	875	909	367	555	430	510	233	338
X	459	582	451	410	339	343	343	339	339	343	343	339	339	316	882	382	882	382	382	382	425	237	240	240
XI	457	619	452	410	334	343	343	334	334	343	343	334	314	880	384	384	880	384	384	384	425	240	240	240
XII	458	620	455	411	334	343	343	334	334	343	343	334	315	874	385	385	874	385	385	385	432	242	242	242

Ks. huomautusosasto vuoden ensimmäisessä numerossa — Se notavdelningen i häfte 1 — See note section in the January issue.

*) Manufacture of footwear, other wearing apparel and made-up textile goods.

35. Tuotannon hintaindeksi (jatk.) — Produktionsprisindex (forts.) — Production price index (cont.)

Vuosi ja kuukausi År och månad Year and month	Toimialaryhmät — Branschgrupper — Groups of industry														Kotimarkkina- tavara Hemmarknads- varor Home market goods	Siitä — Därav Of which				Vienti- tavara Export- varor Export goods				
	Siitä — Därav — Of which															5 Sähkö-, kaasu-, vesijohto- ymä, laitokset El-, gas- och vatten- verk m.m. Electricity, gas, water and sani- tary services	Tehdas- teollisuus- tuotteet Fabriks- industri- produkter Manu- facturing products	Siitä Därav Of which	Metalli- teollisuus- tuotteet Metallin- dustri- produkter Manu- facture of metal products					
	83	84—88	Siitä — Därav — Of which						38	141	143	144												
	Savi-, lasi- ja kiven- jalostus- teollisuus Ler-, glas- och stenför- ädlings- industri Manu- facture of non- metallic mineral products	Metalli- teollisuus Metall- industri Manu- facture of metal and metal products	34	35	36	37	38																	
(2.89)	(15.84)	(2.95)	(2.86)	(2.86)	(2.78)	(3.44)	(1.85)	(81.93)	(57.89)	(14.45)	(18.07)													
	F 134	F 135	F 136	F 137	F 138	F 139	F 140	F 141	F 142	F 143	F 144	F 145												
1969 ..	220	250	297	243	216	218	275	207	286	274	247	318												
1970 ..	222	272	338	264	240	238	279	206	300	283	268	346												
1971 ..	238	281	303	268	275	245	306	214	315	297	280	363												
1972 ..	259	304	303	281	311	263	349	235	343	325	302	380												
1973 ..	290	358	403	326	370	301	379	252	405	384	355	508												
	1973	1974	1973	1974	1973	1974	1973	1974	1973	1974	1973	1974												
I	274	327	315	421	318	520	293	392	320	410	274	357	358	423	237	258	369	457	346	430	314	417	409	621
II	276	361	319	429	329	532	298	398	323	423	277	360	358	427	247	262	375	463	353	438	319	426	416	631
III	277	389	334	446	349	561	303	412	365	433	283	363	358	455	247	273	380	475	359	452	331	442	452	637
IV	279	389	342	451	368	576	317	416	365	436	286	364	361	455	251	305	384	484	366	461	338	446	456	657
V	280	390	351	459	385	590	319	420	374	442	297	387	369	455	251	348	389	495	371	467	347	453	508	654
VI	284	390	354	462	394	588	326	421	374	452	297	392	369	455	251	348	394	497	377	469	350	456	507	663
VII	288	391	363	463	410	569	331	423	375	454	296	394	391	468	251	348	410	507	392	475	360	459	513	687
VIII	297	394	370	463	432	539	336	418	376	473	307	394	391	480	257	348	412	512	397	480	366	460	534	693
IX	300	406	375	477	432	573	339	438	382	488	322	395	391	480	257	374	432	528	405	497	371	474	565	698
X	304		381		447		346		382		324		397		257		435		409		378		577	
XI	309		386		465		346		388		325		397		257		440		411		383		577	
XII	312		403		500		358		405		325		415		258		444		416		399		576	

36. Maatalouden hintaindeksijä — Prisindexar för lantbruket — Price indexes for agriculture

Vuosi ja kuukausi År och månad Year and month	Tuottajahinnat Producentpriser Producer prices				Tarvikehinnat Förnödenhetspriser Prices for farm supplies				Vuosi ja neljännes År och kvartal Year and quarter	Rakennus- kustannukset Byggnads- kostnader Building costs		Kone- ja kalusto- kustannukset Maskin- och materielkost- nader Machine and implement costs	
	1956/57 = 100				1965/66 = 100					1969 = 100		1961 II = 100	
	F 146				F 147					F 148		F 149	
1966			150				101		1966			119
1967			157				108		1967			126
1968			178				118		1968			141
1969			185				119		1969	100			144
1970			188				120		1970	108			154
1971			195				125		1971	118			168
1972			216				129		1972	134			185
1973			243				147		1973	169			206
	1971	1972	1973	1974	1971	1972	1973	1974	1972	I ...	125		180
I	192	202	233	246	124	126	137	160	II ...	129			184
II	193	204	234	248	126	128	139	168	III ...	137			187
III	193	206	234	250	126	129	140	169	IV ...	145			190
IV	195	219	235	288	126	129	142	180	1973	I ...	150		197
V	196	219	246	287	127	130	145	181	II ...	164			203
VI	192	214	244	281	127	130	148	183	III ...	175			209
VII	197	221	254	287	122	127	147	191	IV ...	186			215
VIII	196	218	249	288	122	127	149	192	1974	I ...	205		237
IX	195	218	246	*298	123	128	150	*198	II ...	*218			*244
X	196	218	244		124	131	153		III ...				*249
XI	197	223	246		125	133	154						
XII	201	232	246		126	134	158						

Ks. huomautus osasto vuoden ensimmäisessä numerossa — Se notavdelningen i häfte 1 — See note section in the January issue.

37. Tuonnin hintaindeksi (cif) — Importprisindex (cif) — Import price index (cif)

1949 = 100. Ryhmien painot ilmoitettu suluisissa — Gruppvikterna angivna inom parentes — Group weights in parentheses

Vuosi ja kuukausi År och månad Year and month	Kokonaisindeksi Total-index Total index	Tavararyhmä (SITC) — Varugrupp (SITC) — Commodity group (SITC)												Jalostusaste — Bearbetningsgrad — Stage of processing										
		0 Elintarvikkeet Livsmedel Food		1 Juomat ja tupakka Drycker och tobak Beverages and tobacco		2 Raaka-aineet (syöttäväkät kelpaamattomat) Råvaror (icke ätbara) Crude materials (inedible)		3 Kivennäis-poltto-aineet ja -öljyt Minera- liska bränslen och oljor Mineral fuels and oils		5 Kemian teollisuuden tuotteet Produkter av kemisk industri Chemicals		6 Valmistetut teokset Bearbetade varor Manufactured goods		Slitta Därav Of which		7 Koneet, laitteet, kuljetus- välineet Maskiner, apparater, transport- medel Machinery and transport equipment		1 Jalosta- mattomat aineet ja tuotteet Obe- arbetade ämnen och produkter Crude materials and goods		2 Vähän jalostetut tuotteet Något be- arbetade produkter Simply processed goods		3 Olennai- sesti jalostetut tuotteet Väsentligt bearbetade produkter More elaborately processed goods		
		(655)	(106)	(18)	(85)	(61)	(46)	(207)	(120)	(121)	(175)	(246)	(234)	F 150	F 151	F 152	F 153	F 154	F 155	F 156	F 157	F 158	F 159	F 160
1968....	248	235	413	222	232	198	221	201	290	256	218	260												
1969....	262	251	399	227	234	205	252	252	318	258	249	279												
1970....	277	270	410	223	254	217	275	283	351	269	258	305												
1971....	292	277	403	229	299	238	260	253	404	281	259	336												
1972....	319	309	436	254	304	281	279	272	445	297	287	370												
1973....	388	398	506	302	330	289	376	297	484	340	381	471												
	1973	1974	1973	1974	1973	1974	1973	1974	1973	1974	1973	1974	1973	1974	1973	1974	1973	1974	1973	1974	1973	1974	1973	1974
I	349	468	358	461	452	590	289	410	309	551	280	329	316	464	311	530	468	405	324	432	331	514	388	446
II	347	501	357	539	453	592	281	468	309	624	279	335	311	475	301	542	467	504	324	508	324	538	388	456
III	349	523	347	623	439	565	298	445	309	643	281	372	323	502	320	588	469	507	329	499	325	598	390	463
IV	358	524	362	548	516	565	294	464	316	633	281	373	335	529	342	631	471	528	329	495	340	580	398	487
V	370	541	388	631	527	565	301	425	316	643	283	376	352	529	367	631	477	566	339	484	357	615	407	506
VI	380	536	431	622	527	650	305	436	319	634	284	375	358	516	375	610	477	558	342	493	380	601	409	501
VII	386	544	393	619	527	687	295	467	327	643	289	391	390	523	428	617	490	554	335	512	388	604	423	504
VIII	393	546	396	623	519	687	305	464	329	641	291	396	404	527	430	622	487	554	341	513	390	607	434	506
IX	405	553	422	628	527	685	312	462	333	649	297	398	413	533	445	635	502	558	351	512	407	624	443	508
X	422	460	422	628	527	685	312	462	333	649	297	398	413	533	445	635	502	558	351	512	407	624	443	508
XI	415	428	422	628	527	685	312	462	333	649	297	398	413	533	445	635	502	558	351	512	407	624	443	508
XII	425	433	422	628	527	685	312	462	333	649	297	398	413	533	445	635	502	558	351	512	407	624	443	508

38. Viennin hintaindeksi (fob) — Exportprisindex (fob) — Export price index (fob)

1949 = 100. Ryhmien painot ilmoitettu suluisissa — Gruppvikterna angivna inom parentes — Group weights in parentheses

Vuosi ja kuukausi År och månad Year and month	Kokonaisindeksi Total-index Total index	Tavararyhmä (SITC) — Varugrupp (SITC) — Commodity group (SITC)												Jalostusaste — Bearbetningsgrad — Stage of processing										
		0 Elintarvikkeet Livsmedel Food		2 Raaka-aineet (syöttäväkät kelpaamattomat) Råvaror (icke ätbara) Crude materials (inedible)		Slitta — Därav Of which		6 Valmistetut teokset Bearbetade varor Manufactured goods		Slitta — Därav Of which		7 Koneet, laitteet, kuljetus- välineet Maskiner, apparater, transport- medel Machinery and transport equipment		1 Jalosta- mattomat aineet ja tuotteet Obe- arbetade ämnen och produkter Crude materials and goods		2 Vähän jalostetut tuotteet Något be- arbetade produkter Simply processed goods		3 Olennai- sesti jalostetut tuotteet Väsentligt bearbetade produkter More elaborately processed goods						
		(656)	(18)	(361)	(210)	(146)	(198)	(63)	(118)	(23)	(47)	(405)	(204)	F 162	F 163	F 164	F 165	F 166	F 167	F 168	F 169	F 170	F 171	F 172
1968....	303	181	330	372	276	260	236	265	245	289	311	289												
1969....	317	173	346	384	292	269	248	271	264	291	328	303												
1970....	343	199	378	401	354	286	270	285	281	318	358	319												
1971....	360	197	398	415	381	295	291	294	270	343	375	333												
1972....	376	210	404	438	363	320	336	307	314	335	389	360												
1973....	505	278	591	743	387	366	436	320	395	331	577	403												
	1973	1974	1973	1974	1973	1974	1973	1974	1973	1974	1973	1974	1973	1974	1973	1974	1973	1974	1973	1974	1973	1974	1973	1974
I	406	619	218	292	442	718	506	900	360	476	324	449	348	550	306	383	320	466	335	449	426	697	382	504
II	412	629	232	291	450	723	519	907	360	476	329	473	344	554	315	421	324	459	315	440	435	703	389	526
III	450	634	287	302	510	732	622	922	360	476	331	473	354	530	311	430	388	469	311	432	493	709	396	533
IV	454	654	273	330	514	761	624	944	368	516	336	480	358	526	314	436	400	475	313	518	497	727	400	540
V	505	651	272	303	592	759	757	940	368	516	364	474	433	520	319	425	413	489	313	497	578	726	405	537
VI	503	659	258	297	589	757	753	938	368	516	363	505	422	571	322	452	408	500	302	504	576	730	406	554
VII	510	680	258	289	607	798	760	953	401	593	353	504	409	569	312	464	404	488	296	509	590	763	400	556
VIII	530	688	269	293	643	803	822	953	401	605	354	519	400	567	315	489	417	495	297	514	622	767	404	571
IX	561	693	273	273	674	805	875	957	401	605	401	527	533	567	324	504	411	503	300	523	669	767	407	588
X	577	337	696	901	420	405	534	329	412	378	684	410												
XI	576	324	690	890	420	416	554	336	412	398	679	414												
XII	575	331	686	883	420	419	549	339	427	407	674	418												

Ks. huomautusosasto vuoden ensimmäisessä numerossa — Se notavdelningen i häfte 1 — See note section in the January issue.

1) Paper, paperboard and manufactures thereof

39. Työntekijän keskiansioloita — De genomsnittliga förtjänsterna för arbetare — Average earnings of workers

Vuosi ja neljännes År och kvartal Year and quarter	Maataloustyöntekijät Lantbruksarbetare Farm workers		Metsätyöntekijät Skogsbruksarbetare Timber workers	Teollisuuden työntek. — Industriarbet. — Industrial workers						Talorakennustyöntekijät Husbyggnadsarbetare Workers in construction of houses	Maa- ja vesirakennustyönt. Jord- o. vattenbyggnadsarb. Workers in construction of streets, waterways etc.	Kaup. ja kaup. työntekijät Arbetare i staderna o. köpingarna tjänst t.finst Workers in urban communities	Linja-autonkuljettajat Busschaufförer Bus drivers	Ahtausyöntekijät Stuveriarbetare Dock workers				
	M	N		M	M	M	N	M	N						M	M	M	M
	tunti mk/timme hour	tunti mk/timme hour		päivä mk/dag day	tunti mk/timme hour	Paperi- ja puunsaateollisuus Pappers- och trämassaindusti Manufacture of paper and pulp	Saha-, vaneri- ja puutalo- teollisuus Sågverk, fanér- och trähus- fabriker Sawmills, plywoodmills and prefabrication of wooden houses	Tekstiiliteollisuus Textilindustri Manufacture of textiles	Kalkkilaan Inalles Total						M	M	M	M
	F 174	F 175		F 176	F 177	F 178	F 179	F 180	F 181						F 182	F 183	F 184	F 185
1967	2.53	1.95	32.54	4.24	4.32	3.88	2.68	4.21	2.91	4.86	3.43	4.65	3.58	5.92				
1968	2.75	2.11	36.97	4.73	4.79	4.27	2.96	4.69	3.25	5.20	3.74	5.31	4.37	6.63				
1969	2.92	2.35	41.99	5.18	5.19	4.65	3.26	5.10	3.56	5.70	4.29	6.07	4.71	7.13				
1970	3.24	2.65	47.17	5.78	5.66	5.11	3.64	5.64	3.96	6.61	4.87	6.40	5.23	7.66				
1971	3.71	3.14	59.60	6.58	6.83	5.93	4.21	6.51	4.61	7.70	5.48	7.16	5.97	8.60				
1972	4.56	3.74	67.51	7.60	7.77	6.67	4.84	7.43	5.30	8.86	6.00	7.95	6.70	9.37				
1973	5.61	4.89	80.94	8.84	9.18	7.77	5.71	8.68	6.22	10.61	6.96	9.19	8.06	10.43				
1971 II	3.73	3.11	63.30	6.58	6.85	5.83	4.12	6.48	4.53	7.60	5.40	7.12	5.90	8.45				
1971 III	3.68	3.20	65.40	1) 6.79	6.70	6.00	4.22	2) 6.60	2) 4.67	7.90	5.67	7.10	6.05	8.27				
1971 IV	3.93	3.21	58.70	7.07	7.31	6.19	4.42	6.90	4.86	8.16	5.54	7.51	6.19	8.98				
1972 I	4.30	3.37	60.60	7.10	7.31	6.17	4.49	6.93	4.89	8.26	5.59	7.61	6.13	9.39				
1972 II	4.47	3.77	70.40	7.66	8.12	6.73	4.87	7.54	5.35	8.66	5.97	7.70	6.25	9.17				
1972 III	4.56	3.81	75.60	7.75	7.73	6.83	4.96	7.55	5.42	9.08	6.27	8.15	7.22	9.22				
1972 IV	4.92	3.97	66.90	7.87	7.91	6.95	5.05	7.69	5.53	9.44	6.18	8.27	7.21	9.71				
1973 I	5.22	4.21	72.30	8.02	8.34	7.04	5.20	7.87	5.61	9.70	6.35	8.36	7.21	9.84				
1973 II	5.68	5.50	86.80	8.81	9.75	7.65	5.68	8.72	6.22	10.06	6.63	8.56	8.07	9.96				
1973 III	5.53	4.87	91.60	9.15	9.14	8.11	5.91	8.94	6.42	10.97	7.39	9.77	8.55	10.73				
1973 IV	6.12	5.13	78.80	9.39	9.49	8.27	6.14	9.17	6.63	11.69	7.46	10.06	8.40	11.20				
1974 I	6.36	5.36	78.20	9.65	10.26	8.53	6.41	9.51	6.82	12.18	7.62	10.24	8.43	11.27				
1974 II	6.72	5.94		10.72	11.67	9.50	7.15	10.62	7.65	13.18	8.30	10.63		12.15				

40. Palkkaindeksisarjoja — Lönelindexserier — Wage indexes
1964 = 100

Vuosi ja neljännes År och kvartal Year and quarter	Maataloustyöntekijät Lantbruksarbetare Agricultural workers			Teollisuustyöntekijät Industriarbetare Industrial workers			Valtion virkamiehet Statens tjänstemän State employees					
	Miehet Män	Naiset Kvinnor	Yhteensä Summa	Miehet Män	Naiset Kvinnor	Yhteensä Summa	Palkkausluokat — Avlöningsklasser — Salary classes					
							A 1—5	A 6—11 C 1—9 ¹⁾	A 12—22 C 11—31 ¹⁾	A 23—30 C 33—47 ¹⁾	B + S C 49—59 ¹⁾	Yhteensä Summa
	F 188	F 189	F 190	F 191	F 192	F 193	F 194	F 195	F 196	F 197	F 198	F 199
1967	137	144	138	127	130	127	139	132	130	134	129	132
1968	149	155	150	141	145	142	156	148	145	152	146	147
1969	160	174	162	154	159	155	168	158	154	161	152	156
1970	176	195	179	170	177	172	176	166	162	167	156	164
1971	202	231	206	195	205	197	189	176	171	177	159	173
1972	248	275	252	222	236	226	209	190	184	186	161	185
1973	305	360	314	260	277	264	234	210	199	197	167	201
1971 II	203	229	207	194	2) 202	196	186	174	169	175	158	171
1971 III	200	235	206	2) 198	208	2) 200	189	176	171	177	159	173
1971 IV	214	236	217	206	216	209	195	181	175	179	160	177
1972 I	234	248	236	207	217	210	197	181	176	181	157	177
1972 II	243	277	248	225	239	229	210	192	186	189	163	187
1972 III	248	280	253	227	242	231	214	193	187	188	161	188
1972 IV	267	292	271	231	246	234	214	193	187	188	161	188
1973 I	284	310	288	236	250	239	214	193	186	188	161	188
1973 II	309	404	324	260	277	264	241	215	203	200	169	205
1973 III	301	368	310	269	286	273	241	215	203	200	169	205
1973 IV	333	377	340	275	295	280	242	214	204	200	169	205
1974 I	346	394	353	285	303	289	243	217 ³⁾	211 ³⁾	204 ³⁾	170 ³⁾	210 ³⁾
1974 II	365	437	376	317	340	323	269	238	227	214	173	226

Ks. huomautusosasto vuoden ensimmäisessä numerossa — Se notavdelningen i häfte 1 — See note section in the January issue.

¹⁾ Luku on laskettu osittain koko neljänneksen ja osittain syyskuun tiedoista — ²⁾ Vuodesta 1974 ml. taulukkopään mukaiset C-palkkausluokat. — ³⁾ Talet är dels uträknad på basen av hela kvartalet och dels enligt uppgifterna om september — ¹⁾ Talet är dels uträknad på basen av hela kvartalet, dels enligt uppgifterna om augusti och dels enligt uppgifterna om september — ²⁾ Fr.o.m. 1974 inkl. C-avlöningsklasser enligt tabellhuvudet. — ³⁾ Since 1974 incl. C-salary classes in accordance with the table heading.

41. Työnvälitys — Arbetsförmedling — Employment service

T = työttömät työnhakijat — arbetslösa arbetssökande — unemployed applicants for work
 A = avoimia paikkoja — lediga platser — vacancies offered.

Vuosi ja kuukausi År och månad Year and month	Avoimia työpaikkoja Lediga platser Vacancies offered	Työttömät työnhakijat — Arbetslösa arbetssökande Unemployed applicants for work					Lyhennetyllä työviikolla olevia Med förkortad arbetsvecka On reduced working week	Työlläysammattikursseilla olevia I arbetsmarknadsutbildning On retraining courses	Tekninen, hallinnollinen, kontt.tekn. ja kaupall. työ Tekniskt, administrativt, kontorstekn. o. kommers. arb. *)		Maatalous- ja metsätyö Lantbruks- o skogsarbete Agricultural and forestry work			
		Kaikkiaan Inalles Total	Naisia Kvinn. Female	Pakkolomautettuja Permitterade Laid off	Työttömyyskassatodistuksen saajia Mottagare av intyg för arbetslöshetskassa Recipients of certificates for unemployment insurance funds	Työttömyyskorvauksen saajia Arbetslöshetsersättningstagare *)			G 7	G 8	T	A	T	A
											G 9	G 10	G 11	G 12
	G 1	G 2	G 3	G 4	G 5	G 6	G 7	G 8	G 9	G 10	G 11	G 12		
1968	5 075	61 006	16 766	3 376	..	7 576	4 246	2 573	3 645	1 146	7 356	382		
1969	8 521	52 728	16 120	2 548	25 381	5 425	1 566	3 531	3 893	1 608	7 222	542		
1970	13 271	37 741	13 932	2 421	19 946	1 595	1 134	5 639	3 162	2 031	4 554	740		
1971	11 737	44 098	17 486	4 258	25 708	1 677	1 979	6 371	3 812	1 992	5 283	481		
1972	15 763	59 482	22 678	4 717	30 237	9 188	2 106	7 543	5 252	2 690	7 832	471		
1973 VII	24 099	50 492	26 608	17 581	31 767	6 213	237	7 356	3 500	4 253	3 762	706		
VIII	32 892	36 989	18 750	2 799	16 987	5 281	1 084	7 238	3 885	4 817	4 039	591		
IX	29 536	36 241	19 161	1 320	15 105	5 100	2 162	7 409	4 551	3 654	3 414	633		
X	24 754	41 295	22 489	1 635	16 358	5 576	1 806	7 856	5 019	3 294	3 988	527		
XI	22 877	42 098	21 640	2 534	20 553	5 928	1 906	8 173	4 336	3 741	4 995	408		
XII	21 891	41 027	17 783	2 915	23 871	5 708	2 176	8 579	3 208	3 798	5 320	275		
1974 I	22 044	53 292	22 823	3 668	28 880	6 902	2 498	8 783	4 968	3 884	6 277	353		
II	23 983	52 650	22 655	3 726	30 731	7 258	2 742	9 464	4 582	4 750	7 100	350		
III	24 694	49 198	19 460	3 433	29 227	7 237	2 351	9 766	4 038	5 242	7 417	335		
IV	31 562	47 074	18 170	3 127	28 083	6 674	2 266	9 908	3 713	6 648	7 590	798		
V	37 284	35 777	14 179	2 341	20 632	5 116	2 154	9 281	3 349	6 894	4 597	1 523		
VI	31 886	35 559	34 088	1 471	13 836	3 206	1 286	8 379	5 132	5 748	2 269	781		
VII	33 169	49 088	14 265	22 976	34 925	3 504	338	7 450	2 975	6 084	2 171	1 306		
VIII	38 786	27 105	13 233	2 346	12 896	2 538	610	7 270	1 025	3 186	2 166	1 254		
IX	35 429	28 115	16 321	1 295	12 908	2 276	1 797	7 543	925	2 240	1 757	1 504		
X	30 324	32 780	17 407	2 259	16 176	2 601	1 848	7 904	4 048	4 498	2 420	1 605		

Vuosi ja kuukausi År och månad Year and month	Kuljetus- ja liikennetyö Transport och kommunikationsarbete Transport and communication work		Teollinen yms. työ Tillverkningsarbete m.m. Production and related work		Talonrakennukseen liittyvät ammatit Yrken inom husbyggnad Occupations in house construction		Palvelutyö Service arbete Service work		Muu työ Annat arbete Other work	
	T	A	T	A	T	A	T	A	T	A
	G 13	G 14	G 15	G 16	G 17	G 18	G 19	G 20	G 21	G 22
1968	2 413	164	14 640	896	18 098	337	5 095	2 123	5 179	27
1969	2 062	236	11 868	2 236	15 617	967	4 459	2 900	5 059	33
1970	1 335	399	7 800	4 146	10 671	2 054	3 740	3 644	4 058	258
1971	1 485	331	8 866	4 065	11 299	1 415	4 334	3 091	4 772	363
1972	1 763	711	12 818	5 135	11 870	1 852	6 060	4 248	9 171	657
1973 VII	856	1 291	8 008	8 089	3 928	2 935	4 698	5 644	7 281	1 003
VIII	1 094	1 547	8 224	11 174	3 597	5 558	5 546	7 571	6 995	812
IX	1 368	1 377	7 775	12 072	3 571	5 573	6 046	5 393	7 485	504
X	1 555	1 139	8 800	10 607	4 284	4 637	7 468	3 898	7 791	301
XI	1 549	1 161	8 883	9 556	5 460	3 968	6 901	3 394	6 590	446
XII	1 333	1 145	9 017	9 524	6 724	2 746	5 985	3 815	5 497	417
1974 I	1 580	1 088	11 187	9 303	8 847	2 830	7 649	3 804	7 831	583
II	1 659	1 222	10 939	10 169	9 122	2 773	7 307	3 872	6 960	594
III	1 499	1 421	10 340	10 865	8 532	2 229	6 772	4 217	5 888	218
VI	1 410	1 648	9 436	12 993	8 102	2 480	6 420	5 841	6 110	978
V	1 202	1 840	7 651	14 099	4 962	4 159	5 226	6 633	5 607	1 691
VI	762	1 776	6 282	12 522	3 165	4 227	4 221	5 432	13 645	1 112
VII	740	1 803	6 213	13 391	2 611	3 399	6 196	6 365	6 662	704
VIII	962	1 865	5 954	15 283	2 894	5 220	4 183	7 487	4 862	601
IX	1 148	1 596	5 903	15 407	2 865	5 355	5 144	5 541	5 693	362
X	1 391	1 351	6 723	14 046	3 577	4 015	6 007	4 173	5 898	259

42. Työttömyys^{a)}
Arbetslöshet^{b)}
Unemployment^{c)}

Työttömät Arbetslösa Unemployed	Työttömyysaste Relativt arbetslöshetstal Unemployment rate
1 000	%
G 23	G 24
88	4.0
62	2.8
41	1.9
49	2.3
55	2.5
46	1.9
42	1.8
38	1.7
41	1.8
40	1.8
48	2.2
53	2.4
53	2.4
45	2.1
45	2.0
36	1.6
35	1.4
38	1.6
37	1.6

Ks. huomautusosasto vuoden ensimmäisessä numerossa — Se notavdelningen i häfte 1 — See note section in the January issue.

^{a)} Työvoimatiedustelun mukaan — ^{b)} Efter arbetskraftsenkäten.

^{c)} Recipients of Government unemployment assistance apart from unemployment funds — ^{d)} Professional, technical, administrative, clerical and sales work — ^{e)} According to the Labour Force Sample Survey.

43. Työllisyys — Sysselsättning — Employment

Vuosi ja kuukausi År och månad Year and month	15 vuotta täyttänyt väestö Befolkning på 15 år och äldre Population 15 years and over ¹⁾										Työlliset — Sysselsatta — Employed									
	Työvoima yhteensä Arbetskraften inalles Total labour force										Yhteensä Summa Total									
	Työvoiman kuulumaton 15 v. täyttänyt väestö Befolkning på 15 år och äldre, som ej ingår i arbetskraften ²⁾ Siitä kotitaloustyötä tekeväät Därav i hushållsarbete Of which in household economy										Yrittäjät ja avustavat por- heenjäsenet — Företagare, medhjälpare familjemed- lemmar — Self-employed and unpaid family workers									
1 000 henkilöä — 1 000 personer — Persons in thousands										1 000 personer — Persons in thousands										
	G 25	G 26	G 27	G 28	G 29	G 30	G 31	G 32	G 33	G 34	G 35	G 36	G 37	G 38	G 39	G 40	G 41			
1969 ³⁾ ...	3 480	2 189	1 291	412	2 127	544	913	670	439	80	544	122	67	311	148	—	416			
1970 ³⁾ ...	3 347	2 167	1 180	373	2 126	500	930	696	404	77	563	124	63	312	149	—	434			
1971 ³⁾ ...	3 371	2 172	1 199	355	2 123	484	916	723	377	74	579	126	58	316	144	—	449			
1971 ⁴⁾ ...	3 371	2 172	1 199	355	2 123	484	916	723	374	74	560	126	58	314	144	74	399			
1972 ⁴⁾ ...	3 409	2 173	1 236	335	2 118	446	906	766	339	60	570	121	59	320	150	79	419			
1973 ⁴⁾ ...	3 442	2 215	1 227	293	2 164	414	938	812	304	65	584	126	59	341	151	88	446			
1973 ⁴⁾ IV	3 435	2 120	1 315	304	2 060	391	891	778	274	62	561	114	56	327	148	84	431			
V	3 437	2 178	1 259	307	2 129	395	919	815	304	51	580	120	58	333	153	88	442			
VI	3 440	2 365	1 075	306	2 315	435	1 010	870	331	52	625	140	62	365	165	96	479			
VII	3 444	2 379	1 065	305	2 333	444	1 013	876	355	45	625	143	62	367	165	95	476			
VIII	3 447	2 303	1 144	288	2 261	445	973	843	346	49	602	138	61	357	155	91	462			
IX	3 449	2 226	1 223	266	2 188	431	942	815	334	51	583	132	59	345	148	87	449			
X	3 451	2 222	1 229	268	2 181	428	942	811	321	59	587	132	60	342	147	86	447			
XI	3 453	2 220	1 233	268	2 180	416	947	817	301	72	588	131	61	344	149	88	446			
XII	3 455	2 216	1 239	270	2 168	410	941	817	292	76	587	123	59	347	149	89	446			
*1974 ⁴⁾ I	3 471	2 188	1 283	260	2 135	395	940	800	279	80	584	117	57	346	148	86	438			
II	3 474	2 192	1 282	246	2 139	386	943	810	273	76	592	112	58	342	151	90	445			
III	3 476	2 185	1 291	247	2 141	389	941	811	278	72	587	115	57	344	152	92	444			
IV	3 478	2 199	1 279	245	2 154	392	945	817	286	63	594	118	58	342	153	92	448			
V	3 480	2 236	1 244	249	2 200	396	967	837	304	52	606	125	61	347	154	95	456			
VI	3 483	2 432	1 051	259	2 397	420	1 058	919	330	56	658	142	67	379	167	107	491			
VII	3 485	2 447	1 038	263	2 410	428	1 061	920	347	46	659	140	69	384	164	108	492			
VIII	3 487	2 355	1 132	252	2 318	410	941	817	292	76	587	123	59	347	149	89	446			

44. Eräiden suhdanneherkkien töiden työvoima
Arbetskraften i vissa konjunkturkänsliga arbeten
Labour force in some works sensitive to economic fluctuations

Vuosi ja kuukausi År och månad Year and month	Työnäkörahain Belägg Med arbetsanslag anslån In public works	Siitä — Därav Of which:			Siitä — Därav — Of which:					Asuntohallituksen lai- noittamat rakennukset Av bosättningsreusens fi- nansierade byggnader Buildings financed by National Housing Board	Yksityismiesten metsäpuurannustyöt Sikogärdararbeten i enskilda skogar Sitticultural works in private forests	
		Valtion töissä I statens arbeten In State works	Kuntien töissä I kommu- nernas arbeten Municipal works	Markkinahakkuu Avverkning av marknads virke In commercial logging	Puu- tavaranteko Virke- huggning Felling	Puu- tavaranteko Virke- huggning Felling	Puu- tavaranteko Virke- huggning Felling	Muut työt Annat arbete Other works	G 48			G 49
1969	89	49	40	5) 114	5) 66	5) 41	5) 7			3		
1970	79	41	38	5) 108	5) 66	5) 37	5) 5		12	6		
1971	78	40	38	5) 96	5) 60	5) 31	5) 5		12	5		
1972	78	45	34	5) 64	5) 38	5) 21	5) 5		15	5		
1973												
1973 IX	69	37	32	30	18	4	8		8	5		
X	72	40	32	39	25	6	7		10	5		
XI	75	41	34	64	31	9	6		12	5		
XII	69	38	31	50	33	12	5		11	4		
1974 I	76	39	37	53	33	14	6		13	4		
II	78	40	37	51	32	14	5		14	3		
III	81	41	40	42	25	11	6		14	3		
IV	81	39	42	34	19	8	7		13	15		
V	82	42	40	36	12	5	19		13	12		
VI	78	42	35	26	10	3	12		10	6		
VII	69	38	32	16	6	2	8		7	4		
VIII	70	37	33	25	12	3	9		8			
IX	71	39	32	28	16	3	9		6			
X												

45. Työtalstelut
Arbetskonflikter
Industrial disputes

Luku Antal Number	Työn- tekiöitä Arbetare Workers affected	Menetettyjä työpäiviä Förlorade arbetsdagar Working days lost
158	83 200	161 100
240	201 600	233 200
838	403 300	2 711 100
849	239 700	473 100
1 009	678 200	2 496 900
86	43 850	10 800
102	10 680	17 700
59	6 300	5 000
68	5 250	8 500
* 37	2 750	1 600
* 106	17 200	14 100
* 121	22 400	11 500
* 152	33 800	41 600
* 53	10 100	9 500
* 70	6 400	11 500
* 9	700	900
* 40	3 400	4 100
* 138	30 200	19 400
* 117	21 400	18 000

Ks. huomautusosasto vuoden ensimmäisessä numerossa — Se notavdelningen i häfte 1 — See note section in the January issue.

¹⁾ V. 1967—69 tiedot koskevat 15 vuotta täyttäneitä eivätkä ole korjattujen väkilukutietojen mukaiset. V. 1970 alkaen tiedot koskevat 15—74 vuotiaita ja ovat korjattujen väkilukutietojen mukaiset. — Uppgifterna för åren 1967—69 avser 15 år fyllda personer och har ej korrigerats i enlighet med folkmängdsuppgifterna. Fr.o.m. 1970 avser uppgifterna personer i åldern 15—74 år och har korrigerats i enlighet med folkmängdsuppgifterna. — Figures for 1967—69 comprise population 15 years and over, and are according to preliminary population estimates. Figures for 1970—comprise population 15—74 years old and are according to revised population estimates.

²⁾ Population 15 years and over not in the labour force. — ³⁾ ISIC Rev. 1 — ⁴⁾ ISIC Rev. 2 — ⁵⁾ Tammi-kuu — Januari — January.

46. Valtion kassatulot — Statens kassainkomster — State cash revenue

Vuosi ja kuukausi År och månad Year and month	Verot ja veronluonteiset tulot — Skatter och inkomster av skattenatur — Taxes and revenue similar to taxes														
	Tulo- ja omaisuusvero Inkomst- o. förmögenhetsskatt Income and property tax														
	Verotuslain mukainen veronkanto Skatteuppbörd enligt beskattninglagen — 1)	Veronpal. sekä kuntien, seurak. ja kansaneläke- lait. osuudet — Skatte- restitut. samt andelar av kommunerna, kyr- kan o. folkpensionsans- talten — 2)	Tulo- ja omaisuusvero Inkomst- och förmö- genhetsskatt Income and property tax	Muut tulon ja omaisuuden perusteella kannettavat verot Övriga skatter på inkomst och förmögenhet Other taxes on income and property	Työnantajan-lapslisämaksu Arbetsgivarnas barnbidragssavg. Employers' children allowance payments	Liikevaihtovero. Omsättningskatt Sales tax	Oy Alko Ab:n maksama betalad av Oy Alko Ab paid by Alcohol Monopoly	Tulot Oy Alko Ab:sta Inkomster från Oy Alko Ab Revenue from Alcohol Monopoly	Tullit Tull Custom duties	Tuontimaksut Importavgifter Import charges	Vientimaksut ja suhdannevero Exportavgifter och konjunktur- skatt — 3)	Valmisteverot Excise duties	tupakkavalmisteteista på tobak on tobacco	keakki- ja vahvasta oluesta på mellanöl och starköl on beer	neestemäisiä polttoaineista på flytande bränsle on liquid fuel
1 000 000 mk															
	H 1	H 2	H 3	H 4	H 5	H 6	H 7	H 8	H 9	H 10	H 11	H 12	H 13	H 14	H 15
1970	7 356	—4 770	2 587	65	666	2 821	105	681	296	164	—	1 368	457	174	621
1971	8 529	—5 553	2 976	87	415	3 212	125	814	256	158	114	1 523	470	198	718
1972	9 938	—6 035	3 903	100	447	3 760	143	882	305	155	2	1 700	562	231	768
1973	12 552	—7 466	5 087	130	527	4 471	179	1 062	395	157	—	1 811	637	242	824
1973 I—IX	8 900	—4 422	4 478	91	386	3 088	135	750	304	121	—	1 337	552	167	685
IX	933	— 494	440	8	47	315	16	88	20	13	—	107	54	28	3
X	1 146	— 496	649	16	46	435	14	101	50	11	—	230	49	21	136
XI	1 086	— 614	472	15	48	391	15	83	35	15	—	161	51	19	72
XII	1 613	—1 938	— 325	14	52	598	16	140	22	12	—	187	67	31	69
1974 I	963	— 531	432	16	37	307	21	68	16	6	—	61	32	10	3
II	1 263	— 599	664	14	49	489	14	78	27	13	—	246	80	26	126
III	1 595	— 603	992	9	49	363	16	74	34	12	—	57	27	11	5
IV	1 171	— 616	555	14	49	437	16	121	31	9	—	125	36	20	52
V	1 186	— 581	605	16	44	491	19	79	30	10	—	198	48	18	118
VI	1 305	— 645	660	18	66	426	15	112	23	8	—	89	51	25	5
VII	1 466	— 730	735	— 6	63	467	19	102	50	18	—	239	49	30	136
VIII	1 230	— 622	608	19	59	420	20	110	27	11	—	154	52	22	63
IX	1 203	— 650	553	12	59	430	17	99	30	13	—	229	60	26	123
I—IX	11 381	—5 575	5 805	111	476	3 831	156	843	268	99	—	1 398	435	188	632

47. Valtion kassamenot — Statens kassautgifter — State cash expenditure

Vuosi ja kuukausi År och månad Year and month	Kulutusmenot — Konsumtionsutgifter Consumption expenditure					Siirtomenot — Överföringsutgifter Transfer expenditure					Reaalisijoitukset Realinvesteringar Real investments					
	Palkka- ja palkkausten luonteiset menot Avioningar och utgifter av avioningsnatur 1)	Eläkkeet Pensioner Pensions	Korjaus ja kunnossapito Reparationer och underhåll Repair and maintenance	Muut kulutusmenot Övriga konsumtionsutgifter Other consumption expenditure	Yhteensä Summa Total	Valtionavut kunnille, kuntain- liitolle ja Ahvenanmaalle Stataunderstöd till kommuner, kommunalförbund och Åland 2)	Maatalouden hintatuki Lantbrukets prisstöd Agricultural price subsidies	Muut valtionavut yksinöille Andra stataunderstöd till när. Övriga stataunderstöd till hus- hall o. allmännyttiga institu- tioner — 3)	Lapsilisät Barnbidrag Child allowances	Muut valtionavut kotitalouk- sille ja yhteisöille Övriga stataunderstöd till hus- hall o. allmännyttiga institu- tioner — 4)	Valtion osuus kansaneläke- ja sairausvakuutusmenoista Statens andel av folkpensions- och sjukförsäkringsutgifter 5)	Muut siirtomenot Övriga överföringsutgifter Other transfer expenditure	Yhteensä Summa Total	Koneet, laitteet ja kalusto Maskiner, appar. o. d. materiel Machinery, apparatus and other equipment	Talonrakennukset Husbyggen House construction	Maa- ja vesirakennukset Jord- och vattenbyggen Land and waterway construction
1 000 000 mk																
1970	1 437	371	285	794	2 887	1 503	965	385	314	1 013	417	40	4 636	324	275	659
1971	1 608	438	318	916	3 279	1 664	970	374	347	1 160	178	67	4 758	382	253	779
1972	1 829	543	357	1 046	3 774	1 903	1 110	442	367	1 474	259	99	5 655	505	321	1 002
1973	2 083	651	408	1 266	4 408	2 441	1 040	580	372	1 716	240	136	6 525	573	374	1 066
1973 I—IX	1 502	481	280	841	3 104	1 745	830	436	219	1 257	176	91	4 814	370	226	753
IX	177	55	39	79	350	240	100	57	57	122	21	13	610	48	33	92
X	185	56	44	190	475	172	91	55	0	156	21	9	503	48	33	93
XI	201	58	43	100	402	220	88	59	50	151	21	23	610	56	36	93
XII	200	56	51	147	454	243	78	73	45	132	21	15	607	85	64	115
1974 I	146	64	27	86	323	222	122	34	0	140	17	6	541	43	24	57
II	202	65	35	140	442	332	113	54	44	221	18	5	786	55	31	81
III	188	65	3 ¹	124	408	223	135	57	66	137	18	5	641	41	28	98
IV	189	64	33	136	422	258	89	31	0	179	19	25	601	45	32	95
V	198	65	39	119	421	234	111	82	47	208	19	19	721	56	41	90
VI	220	65	54	119	458	203	153	76	62	137	20	4	655	60	30	90
VII	283	367	63	128	540	257	291	101	10	179	120	19	867	98	33	101
VIII	221	67	60	104	452	436	159	107	63	203	20	18	1 007	63	37	100
IX	219	68	49	114	449	256	169	79	75	156	20	6	761	58	29	101
I—IX	1 867	588	390	1 070	3 915	2 420	1 343	620	358	1 560	171	108	6 580	520	285	812

Ks. huomautusosasto vuoden ensimmäisessä numerossa — Se notavdelningen i häfte 1 — See note section in the January issue.

1) Collection of taxes by the tax law — 2) Refunds and share of the Church and the National Penstons Institution — 3) Export levy and counter-excl. redemptions of loans granted by the State and borrowing — 4) Wages and salaries and other expenditures related to wages and salaries — 5) State aid — 6) Expenditure excl. financial investments and redemptions.

1 000 000 mk															Vuosi ja kuukausi År och månad Year and month
H 16	H 17	H 18	H 19	H 20	H 21	H 22	H 23	H 24	H 25	H 26	H 27	H 28	H 29	H 30	
321	229	65	148	9 410	539	197	85	10 231	206	747	86	661	11 184	98	1970
290	237	72	238	10 390	604	251	96	11 342	255	559	20	539	12 156	98	1971
415	277	79	311	12 335	997	311	1	13 643	244	530	143	387	14 417	117	1972
636	349	78	389	15 093	947	396	4	16 439	268	239	28	210	16 945	139	1973
523	255	46	268	11 674	652	261	2	12 589	183	221	11	200	12 993	65	I—IX
14	29	6	32	1 118	100	7	1	1 225	10	0	—	0	1 236	3	IX
68	33	6	45	1 692	104	69	0	1 865	17	13	3	10	1 894	4	X
68	31	1	39	1 359	47	13	0	1 419	13	4	3	1	1 440	4	XI
27	29	27	35	817	116	78	0	1 011	73	21	11	11	1 105	69	XII
11	34	9	21	1 018	113	33	1	1 164	4	85	—	85	1 253	3	1974 I
35	33	2	32	1 682	39	16	—	1 737	24	16	4	12	1 777	2	II
49	33	6	36	1 715	77	13	0	1 805	11	11	4	7	1 827	3	III
30	31	6	33	1 440	104	46	0	1 590	12	3	0	3	1 605	3	IV
34	39	1	32	1 579	50	42	0	1 672	20	31	—	31	1 723	2	V
25	34	9	27	1 497	91	23	0	1 612	37	8	0	7	1 657	77	VI
69	34	10	74	1 828	96	104	0	6 029	28	—	—	29	2 085	3	VII
35	31	0	31	1 506	84	36	2	1 628	30	18	—	18	1 676	4	VIII
39	36	6	45	1 552	93	5	0	1 651	15	4	—	4	1 669	13	IX
327	305	50	304	13 817	748	318	4	14 887	181	204	8	106	15 272	110	I—IX

1 000 000 mk															Vuosi ja kuukausi År och månad Year and month	
H 47	H 48	H 49	H 50	H 51	H 52	H 53	H 54	H 55	H 56	H 57	H 58	H 59	H 60	H 61		H 62
1 258	379	259	28	14	8	308	+ 24	9 113	668	238	679	138	541	10 699	340	1970
1 414	436	266	26	128	12	433	+ 57	9 940	849	476	641	140	502	11 907	456	1971
1 828	485	255	28	95	19	396	+ 85	11 738	988	279	732	179	553	13 736	359	1972
2 014	579	274	29	142	21	466	+ 8	13 421	1 308	773	953	190	763	16 455	878	1973
1 320	333	232	27	176	12	417	— 25	9 520	982	213	753	144	610	21 465	178	I—IX
172	52	4	3	1	2	11	+ 1	1 144	140	24	29	23	7	1 337	40	IX
175	54	16	0	— 4	1	13	+ 16	1 132	129	18	125	12	113	1 455	59	X
185	57	12	1	9	3	25	+ 3	1 225	123	515	27	7	20	1 890	543	XI
264	118	47	5	22	4	77	+ 10	1 412	64	23	84	20	64	1 584	80	XII
124	43	54	9	— 5	8	66	+ 1	1 054	74	38	195	9	186	1 361	14	1974 I
167	54	13	4	13	1	30	+ 4	1 430	73	8	68	54	14	1 578	28	II
167	42	8	1	5	1	15	— 30	1 201	84	60	26	6	20	1 371	—	III
172	51	6	0	16	1	23	+ 21	1 240	142	56	10	8	2	1 448	39	IV
187	69	22	0	— 4	1	19	— 5	1 343	128	52	97	15	83	1 620	35	V
180	67	11	1	37	1	50	+ 4	1 347	100	32	27	19	8	1 506	77	VI
232	99	36	9	81	1	127	+ 11	1 778	184	30	59	23	36	2 050	88	VII
200	82	12	2	— 53	1	38	— 12	1 608	138	68	11	4	7	1 825	70	VIII
188	70	4	4	20	2	29	+ 36	1 463	139	59	22	15	7	1 682	109	IX
1 616	546	165	31	109	17	322	+ 30	12 463	1 060	402	516	154	362	14 441	458	I—IX

Ks. huomautusosasto vuoden ensimmäisessä numerossa — Se notavdelningen i häfte 1 — See note section in the January issue.
 cyclical tax — *) Interest, dividends and share of surplus of State-owned credit institutions — *) Sales [and depreciation] of State enterprises, property — *) Revenue to local self-government bodies — *) Other State aid to households and non-profit institutions — *) Share in national pension and health insurance expenditure

48. Valtion rahoitustarve sekä kassa-ali- tai -ylijäämä — Statens finansieringsbehov samt kassaunderskott eller överskott
The State finance requirements and cash deficit or surplus

Vuosi ja kuukausi År och månad Year and month	Allijäämän rahoitus tai ylijäämän käyttö — Underskottets finansiering eller överskottets användning — Financing of cash deficit or use of cash surplus												
	Tulot ilman lainanottoa Inkomsterna utan upplåning Revenue excl. borrowing											Yhteensä Summa Total	
	H 63	H 64	H 65	H 66	H 67	H 68	H 69	H 70	H 71	H 72	H 78		H 74
	1 000 000 mk												
1970	10 437	10 020	+ 417	+ 68	+ 485	— 250	— 3	— 163	— 138		+ 78	— 9	— 485
1971	11 597	11 265	+ 332	— 82	+ 249	— 36	+ 4	+ 9	— 203		+ 1	— 24	— 249
1972	13 887	13 004	+ 883	— 202	+ 681	— 700	— 4	— 5	—		+ 74	— 45	— 681
1973	16 706	15 502	+ 1 204	— 715	+ 489	— 495	+ 0	— 15	—		+ 20	— 0	— 489
IX	1 236	1 307	— 71	— 29	— 101	+ 28	+ 3	+ 2	—		+ 2	+ 65	+ 101
X	1 881	1 330	+ 552	— 112	+ 439	— 347	+ 10	+ 10	—		+ 1	— 113	— 439
XI	1 436	1 863	— 426	— 23	— 450	+ 552	— 17	— 10	—		+ 0	— 75	+ 450
XII	1 084	1 500	— 416	— 63	— 478	+ 344	+ 9	— 0	—		+ 2	+ 123	+ 478
1974 I	1 168	1 166	+ 3	— 110	— 107	— 565	+ 2	— 1	—		+ 0	+ 672	+ 107
II	1 761	1 510	+ 251	— 52	+ 199	— 489	— 3	—	—		+ 2	— 688	— 199
III	1 816	1 345	+ 472	— 15	+ 457	— 509	— 1	—	—		+ 1	+ 53	— 457
IV	1 602	1 438	+ 164	— 7	+ 167	— 123	— 28	—	—		+ 1	— 8	— 167
V	1 692	1 523	+ 169	— 66	+ 103	— 127	+ 1	— 0	—		+ 1	+ 22	— 103
VI	1 649	1 479	+ 170	— 19	+ 151	— 217	+ 1	—	—		+ 0	+ 65	— 151
VII	2 057	1 991	+ 66	— 30	+ 35	+ 160	+ 1	—	—		+ 1	— 196	— 35
VIII	1 658	1 814	— 156	+ 7	— 149	+ 38	— 0	—	—		+ 0	+ 111	+ 149
IX	1 665	1 661	+ 4	— 18	— 14	— 7	— 2	—	—		+ 5	+ 17	+ 14
I—IX	15 068	13 925	+ 1 143	— 312	+ 831	— 860	— 29	— 1	—		+ 12	+ 48	— 831

49. Valtionvelka — Statsskuld — State debt

Vuoden ja kuukauden lopussa Vid utgången av At the end of	Ulkomainen velka — Utländsk skuld Foreign debt				Kotimainen velka — Inhemsk skuld — Domestic debt												
	Lainat Lån Loans	Kansainvälisille järjestöille annetut velkakirjat Åt internationella organisationer utfrärdade skuldebrev Promissory notes given to international organizations	Lyhytaikainen luotto Kortfristig kredit Short-term credit	Yhteensä Summa Total	Lainat Lån Loans	Velkatoimukset Skuldförbindelser Compulsory stock etc.	Lyhytaikainen luotto Kortfristig kredit Short-term credit	Kassavelka, netto Kassaskuld, netto Cash debt, net	kontokuranttiluotto ja shekkilluotto kontokurantid och check- räkningskrediter current account debt and cheque account credits	miljus kassa-, postisilto- ja shekkillivarat miljus kassa-, postgiro- och checkkontomedel miljus cash, postgiro and cheque account holdings	miljus vientimakuu- ja danneverovarot miljus exportavgifta- och kon- junkturakattmedel miljus export levy and counter cyclical tax holdings	Yhteensä Summa Total	Koko velka Hela skuld Total debt				
														H 75	H 76	H 77	H 78
1969	1 594	10	51	1 656	2 316	4	158	— 216	—	345	— 366	— 196	2 261	3 917			
1970	1 548	9	—	1 557	2 437	3	46	— 285	—	209	— 375	— 118	2 201	3 759			
1971	1 510	13	—	1 524	2 467	2	61	— 528	—	—	— 309	— 129	2 002	3 526			
1972	1 506	11	—	1 517	2 268	2	56	— 488	—	—	— 444	— 44	1 838	3 355			
1973	1 388	7	—	1 395	1 758	1	39	— 468	—	—	— 445	— 23	1 330	2 725			
1973 VII	1 528	11	—	1 538	1 929	1	39	— 525	—	—	— 496	— 29	1 443	2 982			
VIII	1 506	7	—	1 513	1 928	1	39	— 473	—	—	— 445	— 28	1 495	3 008			
IX	1 479	7	—	1 486	1 921	1	39	— 406	—	—	— 379	— 27	1 555	3 041			
X	1 439	7	—	1 446	1 818	1	49	— 518	—	—	— 492	— 26	1 349	2 795			
XI	1 408	7	—	1 414	1 811	1	39	— 593	—	—	— 568	— 26	1 258	2 672			
XII	1 388	7	—	1 395	1 758	1	39	— 468	—	—	— 445	— 23	1 330	2 725			
1974 I	1 391	7	—	1 398	1 657	1	38	— 489	—	—	— 436	— 24	1 206	2 604			
II	1 342	7	—	1 349	1 655	1	38	— 482	—	—	— 461	— 21	1 212	2 561			
III	1 348	7	—	1 355	1 642	1	38	— 420	—	—	— 401	— 20	1 260	2 615			
IV	1 343	7	—	1 350	1 643	1	38	— 427	—	—	— 408	— 19	1 254	2 604			
V	1 319	7	—	1 326	1 591	1	38	— 404	—	—	— 386	— 18	1 225	2 551			
VI	1 267	4	—	1 271	1 591	1	38	— 339	—	—	— 321	— 18	1 290	2 561			
VII	1 255	4	—	1 259	1 583	1	38	— 535	—	—	— 517	— 17	1 087	2 347			
VIII	1 259	4	—	1 263	1 595	1	38	— 423	—	—	— 406	— 17	1 210	2 473			
IX	1 258	4	—	1 262	1 592	1	38	— 401	—	—	— 389	— 11	1 230	2 492			

Ks. huomautusosasto vuoden ensimmäisessä numerossa — Se notavdelningen i häfte 1 — See note section in the January issue.

50. Ilmoitetut sairaustapaukset — Anmälda sjukdomsfall — Registered cases of illness

Vuosi ja kuukausi År och månad Year and month	Lavan- tauti Tyfus <i>Febris typhoidea</i>	Pikku- lavan- tauti Paratyfus <i>Febris paratyphoidea</i>	Hilirilavan- tauti Muspara- tyfus <i>Salmonella typhimurium</i>	Muut sal- monella- infektioit Övriga salmonella- infektioner <i>Salmonellosis alia</i>	Puna- tauti Rödsot <i>Dysenteria</i>	Giardia <i>Giardiasis</i>	Suoli- tulehdus, ripuli Enteritis och diarré <i>Enteritis, Diarrhoea</i>	Hengityselinten tuber- kuloosi Tuberkulos i respirationsorganen <i>Tub. organorum respirationis</i>		Jänla- rutto Tula- remi <i>Tularaemia</i>	Hinku- yskä Kikhosta <i>Pertussis</i>
	(N:o 001)	(N:o 002)	(N:o 003)		(N:o 004, 008)	(N:o 007 10)	(N:o 008, 009)	M	N	(N:o 021)	(N:o 033)
	I 1	I 2	I 3	I 4	I 5	I 6	I 7	I 8	I 9	I 10	I 11
1967	17	110	1 295		15	—	56 630	3 030	1 865	189	736
1968	7	57	562	175	2	—	58 159	2 951	1 677	—	137
1969	14	89	1 066	343	2	—	58 004	2 861	1 641	2	146
1970	8	54	1 742	661	1	—	55 385	2 670	1 427	14	261
1971	9	54	988	611	156	—	28 709	2 310	1 413	10	130
1972	—	62	1 042	1 126	11	—	25 857	2 349	1 315	—	40
1973	12	38	812	638	6	67	26 529	1 909	1 164	—	72
1973 IV	—	4	72	62	1	5	2 322	143	74	—	2
V	—	2	61	26	—	20	2 704	140	85	—	2
VI	2	3	103	30	—	—	2 282	213	123	—	—
VII	1	2	104	45	—	—	2 220	155	78	—	8
VIII	—	4	151	86	—	30	2 753	174	126	—	6
IX	—	2	164	72	—	1	1 631	157	117	—	2
X	3	11	40	51	—	1	2 157	138	80	—	3
XI	1	—	35	50	3	—	2 686	160	84	—	11
XII	5	3	13	18	1	—	2 199	162	115	—	30
1974 I	—	1	5	26	—	—	3 569	179	107	—	14
II	—	7	20	64	1	2	2 915	149	90	—	2
III	—	1	7	63	1	2	2 397	165	83	—	8
IV	—	9	22	49	—	2	2 272	134	79	—	31
V	—	3	35	29	—	—	2 851	153	71	—	28
VI	—	2	112	32	—	—	2 016	170	93	3	3
VII	—	4	122	53	—	—	2 463	97	93	1	7
VIII	—	4	194	54	—	—	2 115	172	101	7	6

Vuosi ja kuukausi År och månad Year and month	Tullrokko Scharla- kansfeber <i>Scarlatina et tonsillitis streptococcica</i>	Kulku- taudin luont. tai muu märkälän, alvo- kalvontulehdus Epidemisk eller övrig varig hjärnhinne- inflammation <i>Infectio meningococcica</i>	Seröösinen alvokalvon- tulehdus Serös hjärnhinne- inflammation <i>Meningitis aseptica</i>	Vesirokko Vatt- koppor <i>Varicellae</i>	Tuhka- rokko Mässling <i>Morbilli</i>	Vihuri- rokko Röda hund <i>Rubeola</i>	Äkillinen alvokuume Infektiös encefalitis <i>Encephalitis virosa</i>	Tarttuva keltatauti Smittos- am gulsot <i>Hepatitis infectiosa</i>	Sikotauti Pääsjuka <i>Parotitis epidemica</i>	Malaria
	(N:o 034)	(N:o 036)	(N:o 045-046)	(N:o 052)	(N:o 055)	(N:o 056)	(N:o 065-068)	(N:o 070)	(N:o 072)	(N:o 084.30)
	I 12	I 13	I 14	I 15	I 16	I 17	I 18	I 19	I 20	I 21
1967	2 820	196	742	10 034	9 206	11 939	138	347	20 325	—
1968	2 875	187	870	9 864	18 729	11 078	113	247	11 881	2
1969	3 810	142	532	8 663	15 980	3 860	77	300	11 780	2
1970	3 992	136	741	9 284	12 518	4 121	86	439	20 794	3
1971	5 071	105	612	8 091	20 406	4 584	147	317	22 980	8
1972	6 263	111	320	7 252	14 159	5 042	100	236	7 895	4
1973	6 255	228	488	9 828	13 034	2 629	107	114	6 729	3
1973 IV	617	11	21	878	1 417	341	10	6	745	1
V	663	31	38	979	1 892	410	13	12	842	—
VI	346	23	74	564	1 137	289	9	12	450	—
VII	203	23	82	336	360	110	9	21	202	—
VIII	262	16	70	400	271	117	17	7	233	1
IX	314	9	40	348	152	72	8	7	177	—
X	539	18	39	761	321	108	4	8	400	—
XI	842	37	34	1 269	854	206	17	12	805	—
XII	606	32	37	1 188	954	235	6	5	627	—
1974 I	757	64	60	1 331	1 926	370	12	18	1 060	—
II	643	69	37	986	1 880	457	7	8	918	1
III	515	44	23	709	1 509	458	8	8	695	4
IV	480	66	21	587	1 681	606	9	16	674	2
V	663	76	41	627	1 566	1 202	12	10	759	2
VI	405	64	14	479	1 304	999	7	1	362	—
VII	357	36	35	381	484	403	7	7	326	—
VIII	230	20	5	202	186	150	3	8	198	1

Ks. huomautusosasto vuoden ensimmäisessä numerossa — Se notavdelningen i häfte 1 — See note section in the January issue.

50. Ilmottetut sairaustapaukset (jatk.) — Anmälda sjukdomsfall (forts.) — Registered cases of illness (cont.)

Vuosi ja kuukausi År och månad Year and month	Kuppa — Syfilis — Syphilis						Äkill. tippuri Akut gonorré Gonorrhoea acuta		Muu tippuri Övrig gonorré Other gonorrhoea		Lapamato Bandmask Dibothriocephalus	Äkillinen nielurisatulehdus Akut tonsillit Tonsillitis acuta	Äkillinen hengitystulehdus Akut infektion i övre luftvägarna Infectio viarum respirat sup.	Influenssa Influenza	Keuhko- kuume Lung- inflammation Pneumonia
	Synnyn. Medfödd Congenita		Varhaisast. Tidig Recens		Myöhäsaast. Sen Tarda		M	N	M	N					
	M	N	M	N	M	N									
	(N:o 090.00—097.00)						(N:o 098.00—098.09)		(N:o 098.88)		(N:o 123.40)	(N:o 463)	(N:o 465)	(N:o 470-474)	(N:o 480-486)
I 22	I 23	I 24	I 25	I 26	I 27	I 28	I 29	I 30	I 31	I 32	I 33	I 34	I 35	I 36	
1967	—	—	85	46	49	33	6 222	2 659	11	12	14 240	137 900	294 230	6 758	18 714
1968	—	—	72	36	32	33	6 714	2 938	13	6	10 983	131 896	299 266	24 959	18 471
1969	—	1	61	25	25	22	7 561	3 624	12	22	9 640	127 443	322 608	62 315	17 605
1970	—	—	68	21	16	18	7 949	4 398	7	22	9 233	140 259	285 045	37 836	15 304
1971	—	—	110	30	35	32	8 468	5 230	10	11	7 550	146 845	358 840	74 351	19 109
1972	—	—	96	53	27	23	8 635	5 215	8	18	5 307	143 340	299 695	20 277	17 656
1973	—	—	49	34	9	9	8 146	5 203	19	4	3 786	132 354	303 669	36 423	12 791
1973	IV	—	1	2	—	—	632	393	—	—	308	9 738	23 750	1 457	1 057
	V	—	—	2	—	—	749	467	—	—	364	11 492	27 268	—	1 084
	VI	—	—	—	—	—	389	192	—	—	252	8 933	16 250	—	738
	VII	—	2	—	—	—	724	443	4	—	153	8 033	8 373	—	473
	VIII	—	9	2	3	2	1 151	682	7	—	282	13 106	15 598	—	683
	IX	—	—	—	—	—	709	459	—	—	283	10 709	22 469	—	718
	X	—	9	7	—	2	764	536	—	—	314	12 970	26 764	—	879
	XI	—	8	6	1	2	642	487	—	—	426	14 778	33 602	—	1 157
	XII	—	6	8	1	—	520	343	5	3	248	11 162	32 917	—	1 099
1974	I	—	5	3	4	2	695	452	—	5	250	12 392	41 190	2 808	1 437
	II	—	7	5	2	1	759	484	—	6	219	10 565	41 909	8 917	1 227
	III	—	3	1	3	—	555	382	—	4	223	8 844	32 324	7 877	982
	IV	—	13	3	—	—	640	401	2	6	262	9 175	29 883	4 378	1 131
	V	—	10	5	2	1	762	494	2	8	190	10 890	30 410	2 330	962
	VI	—	7	1	2	—	721	397	1	7	137	8 337	17 503	833	641
	VII	—	1	1	—	1	1 038	570	3	5	176	9 268	15 031	—	469
	VIII	—	2	—	2	—	934	576	2	4	150	9 820	18 810	—	539

51. Vireille pannut vararikot — Anhänggjorda konkursmål — Bankruptcies

Vuosi ja neljännes År och kvartal Year and quarter	Yhtiöt — Bolag — Companies							Yrittäjät — Företagare — Individual enterprisera							Muut yksityshenkilöt Andra enskilda personer Other individuals	Tunte- maton Okänd Unknown	Kaikkiaan Inalles Total
	Maa- ja met- säät. Jord- och skog- bruk Agriculture and forestry	Teollisuus ja käsityö Industri och handverk Industry and handicraft	Rakennus- toiminta Byggnads- verksamhet Construction	Kauppa- Handel Commerce	Lit- kenne Sam- färd- sel Transport and communications	Palvelukset Tjänster Services	Tunte- maton Okänd Unknown	Maa- ja met- säät. Jord- och skog- bruk Agriculture and forestry	Teollisuus ja käsityö Industri och handverk Industry and handicraft	Rakennus- toiminta Byggnads- verksamhet Construction	Kauppa- Handel Commerce	Lit- kenne Sam- färd- sel Transport and communications	Palvelukset Tjänster Services	Tunte- maton Okänd Unknown			
	J 1	J 2	J 3	J 4	J 5	J 6	J 7	J 8	J 9	J 10	J 11	J 12	J 13	J 14			
1967	1	91	52	147	29	29	22	15	32	60	125	53	30	189	240	71	1 186
1968	2	102	42	188	13	20	2	20	29	76	101	77	48	222	266	127	1 335
1969	1	96	55	150	20	35	14	17	18	58	102	76	35	202	333	162	1 374
1970	—	94	58	163	24	36	14	27	35	59	94	57	36	215	275	174	1 361
1971	2	88	81	176	20	40	19	18	34	69	107	49	34	208	268	247	1 460
1972	3	85	67	147	23	49	22	16	22	50	81	45	32	166	192	263	1 263
1973	3	78	50	153	16	42	24	9	12	32	54	35	27	142	131	255	1 063
1971	IV	—	30	25	45	4	12	3	8	10	15	22	17	10	71	76	414
1972	I	—	24	23	43	5	18	11	5	6	28	10	10	50	50	46	345
	II	—	17	11	35	4	15	4	1	4	7	23	12	16	44	81	359
	III	1	18	14	27	4	6	5	7	6	11	12	12	3	33	28	261
	IV	2	26	19	42	10	10	2	3	6	18	11	3	39	33	58	298
1973	I	—	22	17	52	1	11	8	2	4	23	7	2	23	31	48	253
	II	2	15	15	41	9	9	8	2	4	15	9	7	32	38	69	282
	III	—	13	9	31	1	11	6	2	4	6	11	6	5	33	34	255
	IV	1	28	9	29	5	11	2	3	7	11	15	13	54	28	55	273
1974	I	1	13	14	48	1	9	6	1	2	11	3	8	13	17	49	207

Ks. huomautusosasto vuoden ensimmäisessä numerossa — Se notavdelningen i häfte 1 — See note section in the January issue.

52a. Poliisin ja tullin tietoon tulleet rikokset, päihtyneenä säilöön otetut ja pysäköintivirheet
 Brott som kommit till polisens och tullens kännedom, berusade som tagits i förvar och parkeringsgel
 Offences known to the police and the customs, intoxicated persons taken into custody and parking errors

Vuosi ja kuukausi År och månad Year and month	Rikoslakia vastaan tehdyt rikokset — Brott mot strafflagen — Offences against the Criminal Law												
	Virkamiehen väkivaltainen vastustaminen — Våldsam motstånd mot tjänsteman Assault against a State official	Haltanteko virkamiehelle — Hindrande av tjänsteman Impeding a State official when on duty	Siveellisyysrikokset — Sedlighetsbrott Moral offences	Asiakirjan väärentäminen — Förfälskning av handling Forgery of documents	Salakuljetus — Smuggling	Tappo, murha — Dråp, mord Manslaughter, murder	Pahoinpitelyrikokset (myös tappelu) — Misshandelsbrott (också slagsmål) Assault and battery offences (incl. brawl)	Varkausrikokset — Tjuvnadsbrott Larceny offences	Sitta — Ditrav — Of which: Mootorijoneuvon anastaminen — Tillgrepp av motorfordon — Theft of motor vehicle	Mootorijoneuvon luovaton käyttö — Öjovligt bruk av motorfordon — Illicit use of motor vehicle	Kavallus — Försäkring Embezzlement	Ryöstö — Rån Robbery	Petos — Bedrägeri Fraud
	K 1	K 2	K 3	K 4	K 5	K 6	K 7	K 8	K 9	K 10	K 11	K 12	K 13
1968	663	1 352	1 049	2 020	219	93	7 233	53 544	3 038	3 320	1 991	631	8 471
1969	758	1 702	996	2 467	119	115	9 954	53 367	2 840	3 588	1 785	809	9 119
1970	870	1 907	871	3 841	185	56	11 230	57 510	3 083	4 424	1 610	947	10 874
1971	981	2 620	598	4 331	162	102	11 858	70 366	3 412	4 622	1 453	1 204	10 565
1972	1 045	2 530	558	6 523	125	118	12 527	81 048	3 789	5 949	1 316	1 372	9 766
1973	1 283	3 031	624	6 879	126	101	13 183	88 399	3 615	6 717	1 214	1 886	8 527
1973 IV	102	289	56	647	9	3	1 052	6 498	305	536	113	154	648
V	98	223	56	296	4	8	1 091	7 677	379	504	115	170	610
VI	102	254	59	427	6	11	1 228	7 989	372	551	99	173	763
VII	122	249	84	584	10	8	1 306	9 077	411	578	78	215	714
VIII	108	241	78	679	17	11	1 212	9 824	489	745	121	237	927
IX	98	243	49	404	8	7	1 052	8 647	461	784	85	191	850
X	103	268	56	892	12	6	1 062	7 969	318	604	115	166	1 064
XI	129	291	37	859	20	10	1 053	6 934	243	521	137	152	701
XII	118	298	29	387	12	13	1 081	6 104	106	343	105	132	545
*1974 I	113	305	49	517	7	5	1 049	6 636	158	358	128	144	920
II	113	315	37	570	12	8	1 000	5 772	157	378	103	125	796
III	114	326	52	450	13	11	1 028	6 472	195	471	98	123	1 030
IV	131	330	79	577	10	10	1 134	6 998	239	528	92	124	794
V	122	313	66	405	58	9	1 064	7 352	220	534	120	152	965
VI	156	389	67	288	4	6	1 221	7 440	244	567	79	177	574

Vuosi ja kuukausi År och månad Year and month	(Jatk.—Forts.— Cont.)		Muut rikokset — Övriga brott — Other offences							Liikenne-rikokset Traffikbrott Traffic offences		Päihtyneenä säilöön otetut Berusade som tagits i förvar Intoxicated persons taken into custody	Pysäköintivirheet Parkeringsfel Parking errors
	Muut Övriga Other offences	Yhteensä Inalles Total	Alkoholi- luovaton valmistus — Öv- rig tillverkning av alkohol- haltigt ämne — Illicit distillation of alcohol	Alkoholi- luovaton myynti — Öjov- ligt försäljning av alkohol- haltigt ämne — Illicit sale of alcohol	Alkoholi- luovaton maahantoumi — Öjovlig införsel av alkohol- haltigt ämne — Illicit import of alcohol	Muut alkoholi- rikokset — Övriga brott mot alkohol- lagen — Other offences against the Law on Alco- holic Beverages	Muut Övriga Other offences	Yhteensä Inalles Total	Rattijuoppous Rattfylleri Drinking when intoxicated	Muut Övriga Other offences	Kaikki rikokset Alla brott All offences		
	K 14	K 15	K 16	K 17	K 18	K 19	K 20	K 21	K 22	K 23	K 24	K 25	K 26
1968	22 515	103 101	774	3 232	2 373	5 323	13 299	25 001	6 889	172 549	307 540	149 057	..
1969	27 159	111 938	543	2 395	1 576	4 713	19 132	28 359	8 360	179 561	328 218	139 414	..
1970	29 649	123 974	481	2 341	1 819	6 832	20 549	32 022	9 289	186 453	351 738	175 160	..
1971	30 485	139 347	418	1 965	1 571	8 828	28 246	41 028	10 118	158 778	349 271	207 955	116 408
1972	32 581	155 459	650	3 723	1 515	6 375	30 481	42 744	11 462	176 644	386 309	208 154	170 079
1973	37 312	169 282	720	6 603	1 368	8 028	36 792	53 511	13 631	213 480	449 904	232 009	190 824
1973 IV	3 262	13 369	68	347	127	605	2 773	3 920	1 100	16 391	34 780	19 430	14 095
V	3 271	14 123	60	128	109	719	3 714	4 730	1 163	19 756	39 772	20 110	15 590
VI	3 068	14 730	67	114	60	794	3 256	4 291	1 303	15 696	36 020	20 473	15 486
VII	3 341	16 366	55	110	62	716	3 385	4 328	1 374	16 154	38 222	20 189	13 867
VIII	3 520	17 720	54	95	133	888	2 870	4 040	1 386	17 603	40 749	20 121	17 276
IX	3 339	15 757	57	314	132	649	2 794	3 946	1 441	19 765	40 909	19 558	19 374
X	3 472	15 789	44	251	197	705	3 126	4 323	1 310	24 058	45 480	19 093	18 230
XI	3 199	14 043	150	4 584	152	667	5 269	10 822	1 131	21 686	47 682	18 492	17 658
XII	2 656	11 823	49	184	89	633	2 700	3 655	973	15 607	32 058	19 518	14 078
*1974 I	3 176	13 407	35	422	147	810	4 559	5 973	990	17 386	37 756	19 938	16 942
II	2 788	12 017	28	162	121	778	8 384	9 473	897	16 565	38 952	21 110	15 671
III	3 149	13 337	36	1 206	102	1 092	3 507	5 943	1 091	18 567	38 938	24 730	19 069
IV	3 517	14 324	67	509	125	1 379	4 370	6 450	1 287	20 939	43 000	23 671	16 839
V	3 480	14 640	45	187	146	1 253	3 444	5 075	1 431	23 691	44 837	24 150	18 597
VI	3 453	14 421	38	144	107	1 329	3 909	5 527	1 679	20 159	41 786	25 805	13 474

Ks. huomautusosasto vuoden ensimmäisessä numerossa — Se notavdelningen i häfte 1 — See note section in the January issue.

Tilastokeskuksen julkaisut
11. 10. — 10. 11. 1974

Suomen virallinen tilasto

- SVT VI A: 134 Kuolleisuus- ja eloonjäämistauluja 1966—1970. 30 s.
SVT VII C: 64 Pankkitilasto. Liikepankit ja kiinnitysluottolaitokset 1973. 27 s.
SVT XVIII D: 7 Asuntotuotanto 1972. 58 s.

Tiedotussarjat

Tilastotiedotus

- VÄ 1974: 13 Kuolleisuus ja eloonjäämisluvuja 1971. 4 s. 0,50
21 Henkikirjoitettu väestö 1974. 2 s. 0,50
22 Väestömuutosten ennakkotietoja, syyskuu 1974. 7 s. 1,—
TY 1974: 25 Työvoimatiedustelu, II neljännes 1974. 17 s. 2,—
26 Työtaistelut, tammi-, helmi-, maaliskuussa ja I neljänneksellä 1974. 6 s. 1,—
27 Työvoimatiedustelun ennakkotietoja elokuulta 1974. 1 s. 0,50
KO 1974: 5 Peruskoulut 1973/74. 38 s. 3,—
12 Ennakkotietoja tutkimus- ja kehittämistoiminnasta Suomessa vuonna 1973. 4 s. 0,50
13 Korkeakouluopettajien lukumäärä syyslukukaudella 1973. 13 s. 1,—
14 Ennakkotiedot lukuvuonna 1973/74 suoritetuista korkeakoulututkinnoista ja hyväksytyistä väitöskirjoista. 17 s. 2,—
TE 1974: 12 Teollisuustuotannon volyyymi-indeksi, elokuu 1974. 4 s. 0,50
RA 1974: 19 Katsaus vuoden 1974 toisen neljänneksen talonrakennustoimintaan. 4 s. 0,50
20 Myönnetty rakennusluvat, elokuu 1974. 4 s. 0,50
KA 1974: 11 Tukku- ja vähittäiskauppa, kesäkuu 1974. 10 s. 1,—
12 Tukku- ja vähittäiskauppa, heinäkuu 1974. 5 s. 0,50
LI 1974: 30 Ennakkotiedot rekisteriin merkityistä uusista ajoneuvoista toukokuussa 1974. 1 s. 0,50
33 Matkustajaliikennetilasto, elokuu 1974 ja kesä—elokuu 1974. 5 s. 0,50
34 Matkustajaliikennetilasto, tammi—kesäkuu 1974. 1 s. 0,50
35 Ennakkotiedot rekisteriin merkityistä ajoneuvoista kesäkuussa 1974. 1 s. 0,50
36 Matkustajaliikennetilasto, syyskuu 1974. 3 s. 0,50
RT 1974: 19 Anto- ja ottolainustilasto touko—kesäkuu 1974. 14 s. 1,—
20 Anto- ja ottolainustilasto, heinäkuu 1974. 11 s. 1,—
22 Korkotilastoa 1974, II neljännes. 11 s. 1,—
PA 1974: 34 Maataloustyöntekijöiden palkat toisella neljänneksellä 1974. 11 s. 1,—
35 Valtion työntekijöiden palkat tuokuussa 1974. 7 s. 1,—
36 Kaupunkien- ja kauppaloiden palkat toisella neljänneksellä 1974. 5 s. 0,50

Indeksitiedotus

- KH 1974: 9 Kuluttajahintaindeksi syyskuulta 1974. 2 s. 0,50
RK 1974: 10 Rakennuskustannusindeksi, lokakuu 1974. (1964 = 100). 1 s. 0,50
TR 1974: 5 Tienrakennuskustannusindeksi, elokuu 1974. (1972 = 100). 1 s. 0,50
6 Tienrakennuskustannusindeksi, syyskuu 1974. (1972 = 100). 1 s. 0,50

Statistikcentralens publikationer
11. 10. — 10. 11. 1974

Finlands officiella statistik

- FOS VI A: 134 Dödlighets- och livslängdstabeller 1966—1970. 30 s.
FOS VII C: 64 Bankstatistik. Affärsbankerna och hypoteksinrättningarna 1973. 27 s.
FOS XVIII D: 7 Bostadsproduktion 1972. 58 s.

Rapportserier

Statistisk rapport

- VÄ 1974: 13 Dödlighets- och livslängdstal 1971. 4 s. 0,50
21 Mantalsskriven befolkning 1974. 2 s. 0,50
22 Förhandsuppgifter om befolkningsrörelsen, september 1974. 7 s. 1,—
TY 1974: 25 Arbetskraftsenkäten, II kvartalet 1974. 17 s. 2,—
26 Arbetskonflikter, i januari, februari, mars och i I kvartalet 1974. 6 s. 1,—
27 Arbetskraftsenkätens förhandsuppgifter för augusti 1974. 1 s. 0,50
KO 1974: 5 Grundskolorna 1973/74. 38 s. 3,—
12 Förhandsuppgifter om forsknings- och utvecklingsverksamheten i Finland år 1973. 4 s. 0,50
13 Antalet högstskolelärare höstterminen 1973. 13 s. 1,—
14 Förhandsuppgifter om avlagda högskoleexamen och godkända avhandlingar läsåret 1973/74. 17 s. 2,—
TE 1974: 12 Volymindex för industriproduktionen, augusti 1974. 4 s. 0,50
RA 1974: 19 Översikt till byggnadsverksamheten under II kvartalet 1974. 4 s. 0,50
20 Beviljade byggnadstillstånd, augusti 1974. 4 s. 0,50
KA 1974: 11 Parti- och detaljhandel under juni 1974. 10 s. 1,—
12 Parti- och detaljhandel under juli 1974. 5 s. 0,50
LI 1974: 30 Förhandsuppgifter om inregistrerade nya fordon under maj år 1974. 1 s. 0,50
33 Resandestatistik, augusti 1974 och juni—augusti 1974. 5 s. 0,50
34 Resandestatistik, januari—juni 1974. 1 s. 0,50
35 Förhandsuppgifter om inregistrerade nya fordon under juni år 1974. 1 s. 0,50
36 Resandestatistik, september 1974. 3 s. 0,50
RT 1974: 19 Ut- och inlåningsstatistik, maj—juni 1974. 14 s. 1,—
20 Ut- och inlåningsstatistik, juli 1974. 11 s. 1,—
22 Räntestatistik 1974, II kvartalet. 11 s. 1,—
PA 1974: 34 Lantarbetarnas löner under andra kvartalet år 1974. 11 s. 1,—
35 Lönerna för statsanställda arbetstagare i maj 1974. 7 s. 1,—
36 Lönerna för städernas och köpingarnas arbetstagare under andra kvartalet år 1974. 5 s. 0,50

Indexrapport

- KH 1974: 9 Konsumentprisindex för september 1974. 2 s. 0,50
RK 1974: 10 Byggnadskostnadsindex, oktober 1974. (1964 = 100). 1 s. 0,50
TR 1974: 5 Vägbyggnadskostnadsindex, augusti 1974. (1972 = 100). 1 s. 0,50
6 Vägbyggnadskostnadsindex, september 1974. (1972 = 100). 1 s. 0,50

Jatkoa takakannesta — Fortsättning från baksidan — *Continuation from the back cover*

- XXIII C: 89. Tuomioistuinten toiminta vuonna 1970—1971 — Domstolarnas verksamhet åren 1970—1971 — *Function of courts 1970—1971* (9,—).
- XXVI A: 24. Työtaturmat 1970 — Olycksfall i arbete 1970 — *Industrial accidents 1970* (6,—).
- XXIX A: 30. Tasavallan presidentin valitsijamiesten vaalit 1968 — Val av elektoror för valet av republikens president 1968 — *Elections of presidential electors 1968* (7,—).
- XXIX A: 32. Kansanedustajain vaalit 1972 — Riksdagsmannavalen 1972 — *Parliamentary elections 1972* (9,—).
- XXIX B: 4. Kunnallisvaalit 1972 — Kommunalvalen 1972 — *Municipal elections 1972* (6,—).
- XXXI: 44. Kuntien finanssitilasto 1971 — Kommunal finansstatistik 1971 — *Communal finances 1971* (15,—).
- XXXII: 37. Sosiaalisten kerrostumien määrälliset vahvuudet (16,—).
- XXXII: 38. Työtaturmat, työntekijäin ominaisuudet ja tapaturmien sattumisajankohta (21,—).
- XXXII: 39. Merenkulkijoiden työtaturmat vuosina 1970—1972 — Olycksfall i arbete som drabbat sjöfarare åren 1970—1972 (25,—).
- XXXIV: 25—34. Maatalousministeriön Eläinlääkintöosaston kertomus 1954—63 — Lantbruksministeriets veterinäravdelningens berättelse 1954—63 — *Report of the veterinary section of the Ministry of Agriculture 1954—63* (6,—).
- XXXVI: 14. Liikennetilastollinen vuosikirja 1972 — Samfärdselstatistik årsbok 1972 — *Yearbook of transport statistics 1972* (18,—).
- XXXVII: 4. Korkeakoulut 1969/70 — Högskolorna 1969/70 — *Higher education 1969/70* (14,—).
- XXXVIII: 1. Tutkimustoiminta 1971 — Forskningsverksamheten 1971 — *Research activity 1971* (7,—).

Tilastokeskuksen omat julkaisusarjat — Statistikcentralens egna publikationsserier — *The own series of publications of the Central Statistical Office of Finland*

1. Tiedotussarjat — Rapportserierna — *Report Series*

Vuosittainen luettelo Tilastokatsauksissa (myös eripainoksena) 1969: 2, 1970: 1, 1971: 1, 1972: 1, 1973: 1, 1974: 1 — Årskatalog i Statistiska översikter (även särtryck) 1969: 2, 1970: 1, 1971: 1, 1972: 1, 1973: 1, 1974: 1 — *Annual register in the Bulletin of Statistics (also reprint) 1969: 2, 1970: 1, 1971: 1, 1972: 1, 1973: 1, 1974: 1*

Tilastotiedotus — Statistisk rapport — Statistical reports:

- VÄ Väestötilasto — Befolkningsstatistik — *Population statistics*
- VL Vuoden 1970 väestölaskennan tietoja — Uppgifter om folkräkning år 1970 — *Data on 1970 population census*
- OI Oikeus- ja vaalitulasto — Rätts- och valstatistik — *Judicial and election statistics*
- TY Työvoimatilasto — Arbetskraftsstatistik — *Labour market statistics*
- KO Koulutus- ja tutkimustilasto — Utbildnings- och forskningsstatistik — *Educational and research statistics*
- KT Kansantalouden tilinpito — Nationalräkenskaper — *National Accounting*
- TE Teollisuustilasto — Industristatistik — *Industrial statistics*
- RA Rakennustilasto — Byggnadsstatistik — *Construction statistics*
- KA Kauppabilasto — Handelsstatistik — *Commercial statistics*
- LI Liikennetilasto — Samfärdselstatistik — *Transport and communication statistics*
- RT Rahoitustilastot — Finansieringsstatistik — *Financial statistics*
- YR Yritystilasto — Företagsstatistik — *Enterprise statistics*
- PA Palkkatilasto — Lönestatistik — *Wage statistics*
- TU Tulotilasto — Inkomststatistik — *Income statistics*
- HI Hintatilasto — Prisstatistik — *Price statistics*

Indeksitiedotus — Indexrapport — Index reports

- TH Tukku- ja tuotannon hintaindeksi — Parti- och produktionsprisindex — *Wholesale and production price index*
- KH Kuluttajan hintaindeksi ja elinkustannusindeksi — Konsumentprisindex och levnadskostnadsindex — *Consumer price index and cost-of-living index*
- RK Rakennuskustannusindeksi — Byggnadskostnadsindex — *Building cost index*
- TR Tienrakennuskustannusindeksi — Vägbyggnadskostnadsindex — *The cost index of road construction*

2. Tutkimussarjat — Utredningsserierna — *Research Series*

Tilastollisia tiedonantoja — Statistiska meddelanden — Statistical Surveys

Luettelo Suomen tilastollisessa vuosikirjassa — Register i Statistisk årsbok för Finland — *Register in the Statistical yearbook of Finland*

50. Ympäristötilastollinen vuosikirja — Yearbook of environmental statistics of Finland. 1972. 102 s. (5,—).
51. Kotitaloustiedustelu 1966 — Hushållsbudgetundersökningen 1966 — *Household survey for 1966*. I Tekstiosa — Textdel — *Textvolume* (18,—), II Liitetäulukko-osa — Tabellbilaga — *Supplementary tables*. (25,—).

Tilastokeskuksen tutkimuksia — Statistikcentralens undersökningar — Studies of Central Statistical Office

Luettelo Tilastokatsauksissa 1972: 1, 1973: 1, 1974: 1 — Register i Statistiska översikter 1972: 1, 1973: 1, 1974: 1 — *Register in the Bulletin of Statistics 1972: 1, 1973: 1, 1974: 1*

20. Ympäristötilastollisen tietojärjestelmän kehikko. (5,—).
21. Kokonaistaloudelliseen ohjelmointimalliin perustuva tutkimustuotantotekijöiden allokaatiosta Suomessa. (5,—).
22. Maassamuutto ja Pohjoismainen muuttoliike vuonna 1970. (5,—).
23. The frame work of an information system of environmental statistics. (3,—).
24. Osamaksukauppa ja sen säätely Suomessa vuosina 1969—1972. (5,—).
25. Ruotsissa vuosina 1946—1970 ansiotyössä ollut suomalaisväestö. (3,—).
26. Neuvostoliiton suunnittelujärjestelmästä. (7,—).
27. Tulonjaon kehityspiirteitä. (4,—).
29. Sosialistimaissa sovellettava kansantalouden tilinpitäjärjestelmä.
30. Teollisuustuotannon kuukausivolyyymi-indeksivirheet ja niiden korjaaminen lineaarisella regressiomallilla.

3. Käsikirjoja — Handböcker — *Handbooks*

3. Tilasto-opas. (5,—).
4. Toimialaluokitus (TOL) — Näringsgrensindelningen (NI) — *Standard industrial classification (SIC)*. (5,—).

Publications can be obtained from:

Valtion painatuskeskus
Annankatu 44
00100 Helsinki 10

Statens tryckericentral
Annegatan 44
00100 Helsingfors 10

Virkalähetys Valtion painatuskeskuksesta

»Suomen Virallisen Tilaston uusimmat julkaisut sarjoittain: — I serierna av »Finlands Officiella Statistik» har senast utkommit
Most recent publications in each series of the »Official Statistics of Finland»:

Tilastokatsauksia — Statistiska översikter — *Bulletin of statistics* (à 2,—, vsk — årg. 15,—).

- Suomen tilastollinen vuosikirja 1973 — Statistisk årsbok för Finland 1973 — *Statistical yearbook of Finland 1973*.¹⁾
- I A: 93 Ulkomaankauppa. Vuosijulkaisu 1973. Osa I — Utrikeshandel. Årspublication 1973. Del I — *Foreign trade 1973. Volume I.* (40,—).
- I Ulkomaankauppa. Kuukausijulkaisu, heinäkuu 1974 — Utrikeshandel. Månadspublikation, juli 1974 — *Foreign trade. Monthly bulletin, July 1974.* (à 3,—, vsk — årg. 25,—).
- I B: 55a. Merenkulku. Kauppalaivasto 1972 — Sjöfart. Handelsflottan 1972 — *Navigation. Merchant fleet 1972*.²⁾
- I B: 55b. Merenkulku. Meriliikenne Suomen ja ulkomaiden välillä 1972 — Sjöfart. Sjöfarten mellan Finland och utlandet 1972 — *Navigation. Shipping between Finland and foreign countries 1972.* (13,—).
- I B 50b. Merenkulku. Kuukausijulkaisu n:o 7, 1974 — Sjöfartsstatistik. Månadspublikation nr 7 1974.
- III: 70. Maatalous. Maatalouden vuositalo 1971 — Lantushållning. Lantbrukets årsstatistik 1971 — *Agriculture. Annual statistics of agriculture 1971.* (10,—).
- III: 66—68. Maatalous. Yleinen maatalouslaskenta 1969. Osat I—III — Lantushållning. Allmänna lantbruksräkningen 1969. Del I—III — *Agriculture. Census of agriculture 1969. Vol. I—III.* (à 12,—).
- IV: B: 35. Tulo- ja omaisuustilasto 1968 — Inkomst- och förmögenhetsstatistik 1968 — *Statistics of income and property 1968.* (15,—).
- VI A: 134. Kuolleisuus- ja eloonjäämistauluja 1966—1970 — Dödlighets- och livslängdstabeller 1966—1970 — *Life tables 1966—1970.*
- VI A: 128. Katsaus väestönmuutoksiin vuosina 1951—1965 — Översikt av befolkningsrörelsen åren 1951—1965 — *Review of vital statistics in the years 1951—1965.* (11,—).
- VI A: 132. Väestönmuutokset 1970 — Befolkningsrörelsen 1970 — *Vital statistics 1970.* (11,—).
- VI B: 122. Kuolemansyyt 1970 — Dödsorsaker 1970 — *Causes of death in Finland 1970.* (12,—).
- VI C: 104. Väestölaskenta 1970: I Yleiset demografiset tiedot³⁾; II A—B Elinkeino ja ammattiasema⁴⁾; III Työpaikan sijainti⁵⁾; V Asuntokanta⁶⁾; VI Ruokakuntien rakenne⁷⁾; VIII Perheet⁸⁾; IX Ammatti ja sosiaaliasema⁹⁾; X Rakennuskanta, liike- yms. huoneistot¹⁰⁾; Ruokakuntien asunto-olot¹¹⁾ — Folk-räkningen 1970: I Allmänna demografiska uppgifter¹²⁾; II A—B Näringsgren och yrkeställning¹³⁾; III Arbetsplatsens belägenhet¹⁴⁾; V Bostadsbeståndet¹⁵⁾; VI Hushållens struktur¹⁶⁾; VIII Familjer¹⁷⁾; IX Yrke och socialställning¹⁸⁾; X Byggnadsbeståndet, affärs- o.a. dyl. lokaler¹⁹⁾; XIV Hushållens bostadsförhållanden²⁰⁾ — *Population census 1970: I General demographic data²¹⁾; A—B Industry and industrial status²²⁾; III Place of work²³⁾; V Housing²⁴⁾; VI Structure of households²⁵⁾; VIII Families²⁶⁾; IX Occupation and social position²⁷⁾; X Buildings, premises in commercial use etc.²⁸⁾; XIV Housing conditions of households²⁹⁾*
- VII A: 82. Säästöpankkitalasto 1972 - Sparbanksstatistik 1972 - *Statistics of the savings banks of Finland 1972*.³⁾
- VII C: 64. Liikepankit ja kiinnitysluottolaitokset 1973 — Affärsbankerna och hypoteksinrättningarna 1973 — *Commercial banks and mortgage banks 1973.*
- VII D: 64. Pankkitilasto. Suomen Pankki, liikepankit ja kiinnitysluottolaitokset, joulukuu 1973 — Bankstatistik. Finlands Bank, affärsbankerna och hypoteksinrättningarna, december 1973 — *Bank statistics. Bank of Finland, Commercial Banks and Mortgage Banks, December 1973.* (à —,50, vsk. — årg. 2,—).
- VII E: 3. Osuuspankkitalasto 1972 — Andelsbanksstatistik 1972. (8,—).
- IX: 89. Oppikoulu 1971/72 — Läroverken 1971/72 — *General secondary education 1971/72.* (5,—).
- X: 95. Kansanopetus 1972/73 — Folkundervisningen 1972/73 — *Primary school education 1972/73.* (12,—).
- XI: +70, 71. Yleinen terveyden- ja sairaanhoito 1967—1968 — Allmän hälso- och sjukvård 1967—1968 — *Public Health and Medical Care 1967—1968.* (18,—).
- XIII: 89. Posti- ja lennätinlaitos 1973 — Post- och telegrafverket 1973 — *Post and Telegraph Office 1973.*
- XIV A: 69. Maanmittaus. Maanmittaushallituksen kertomus 1970—1971 — Lantmäteriet. Lantmäteristyrrelsens berättelse 1970—1971 — *Land surveying. Report for the period 1970—1971.*
- XVII A: 5. Metsätalustilastollinen vuosikirja 1972 — Skogsstatistisk årsbok 1972 — *Yearbook of forest statistics 1972*.⁴⁾
- XVIII A: 92. Teollisuustilasto 1971 — Industristatistik 1971 — *Industrial statistics of Finland; I* (34,—) *II* (30,—).
- XVIII C: 11. Talonrak.tilasto 1971 — Husbyggnadsstatistik 1971 — *Houseconstr. statistics 1971.* (10,—).
- XVIII D: 7. Asuntotuotanto 1972 — Bostadsproduktionen 1972 — *Production of dwellings 1972* (6,—).
- XIX: 88. Tie- ja vesirakennukset 1972 — Väg- och vattenbyggnaderna 1972. (25,—).
- XX: 90. Rautatietilasto 1972 — Järnvägstatistik 1972 — *Railway Statistics in 1972.* (15,—).
- XXI A: 16. Kodiniltoapu 1971 — Hemvårdshjälp 1971 — *Home help 1971.* (13,—).
- XXI A: 17. Huoltoapu 1972 — Socialhjälp 1972 — *Social assistance 1972.* (10,—).
- XXI B: 13. Sosiaalihuoltotilaston vuosikirja 1969 — Socialvårdsstatistisk årsbok 1969 — *Statistical yearbook of social welfare 1969.* (25,—).
- XXII A: 78. Vakuutusyhtiöt 1972 — Försäkringsbolagen 1972 — *The insurance companies 1972.* (28,—).
- XXIII A: 109. Poliisin tietoon tullut rikollisuus 1972 — Brottslighet som kommit till polisens kännedom 1972 — *Criminality known to the police 1972.* (5,—).
- XXIII B: 107. Tuomioistuinten tutkitut rikokset 1971 — Vid domstolar rannsakade brott 1971 — *Criminal cases tried by the courts 1971.*

Jatkuu edellisellä sivulla — Fortsätter på föregående sida — *Continuation on the preceding page)*

1) 30,— 2) 12,— 3) 8,— 4) 10,—.