

indeksitiedotus indexrapport

Arkisto

Tilastokeskus
Statistikcentralen

1975

Tiedustelut - Förfrågningar	Päiväys - Datum	n:o - nr
Juhani Lauranne 10020/40 Anna-Liisa Halonen 10020/42	15.02.1975	KH 1975:1

KULUTTAJAHINTAINDEKSI TAMMIKUULTA 1975 - KONSUMENTPRISINDEX FÖR JANUARI 1975
1972=100 141.3

Kuluttajan hintaindeksit Konsumentprisindex	Tammikuu Januari
1967=100	187 (187.2)
1957:10 -12 = 100	285 (285.3)

Elinkustannusindeksit Levnadskostnadsindex	
1951:10 = 100	364 (363.5)
1938:8 - 1939:7 = 100	4 057

Kuluttajahintaindeksin 1972 = 100 prosenttiset muutokset	Konsumentprisindexens 1972 = 100 procentuella förändringar
---	---

	Kuukausittain - Månatligen							Vuosijak- sona - Un- der ett- årsperiod 1974:1 - 1975:1
	1974:							
	6-7	7-8	8-9	9-10	10-11	11-12	12-1	
1. Ravinto - Föda	1.6	3.2	5.4	-2.4	0.1	-0.5	0.5	20.0
2. Juomat ja tupakka - Drycker och tobak	0.5	0.0	0.7	1.6	0.0	0.0	12.0	16.1
3. Vaatetus ja jalkineet - Beklädnad och skodon	1.1	1.6	2.6	3.3	0.9	0.3	1.8	19.2
4. Asunto - Bostad	3.4	0.0	1.0	4.3	0.2	0.2	1.0	17.2
5. Lämpö ja valo - Värme och lyse	0.4	13.4	0.5	1.4	-1.6	2.1	1.9	35.1
6. Kotitalouskalusto, -tar- vikkeet ja -palvelukset - Hushållsinventarier, -för- nödenheter och -tjänster	0.9	0.7	1.0	1.3	2.3	0.9	2.0	17.7
7. Liikenne - Samfärdsel	1.2	0.4	0.5	0.3	1.2	0.4	2.0	16.9
8. Koulutus ja virkistys - Utbildning och rekreation	2.9	0.2	1.1	-0.1	1.8	1.3	8.6	22.9
9. Muut tavarat ja palvelukset- Övriga varor och tjänster	4.0	0.3	1.1	2.0	1.3	0.3	3.7	20.2
Kokonaisindeksi - Totalindex	2.0	1.5	2.1	0.9	0.7	0.3	2.7	19.2


KULTTAJAHINTAINDEKSI (1972 =100) ... KONSUMENTPRISINDEX (1972 = 100)

	1.	2.	3.	4.	5.	6.	7.	8.	9.
Kokonais- indeksi	1000								
Total- index	241								
Ravinto	100.0	79	77	165	26	62	154	80	116
Föda	111.9	100.0	100.0	100.0	100.0	100.0	100.0	100.0	100.0
Juomat ja tupakka	129.8	107.2	110.8	115.6	110.4	109.2	108.5	105.1	110.9
Drycker och tobak		108.7	128.4	143.8	161.4	128.5	127.5	117.7	127.1
Vaatetus ja jalki- neet									
Bekläd- nad och skodon									
Asunto									
Bostad									
Lämpö ja valo									
Värme och lyse									
Kotita- louska- lusto ym.									
Samfärd- sel									
Hushålls- inventat- rier mm.									
Liikenne									
Koulutus ja vir- kistys									
Utbild- ning och rekre- ation									
Muut ta- varat ja palveluk- set - Öv- riga va- ror och tjänster									
Paino - Vikt o/100	104.8	104.7	107.2	104.0	102.4	105.1	104.2	102.4	105.0
1972	105.4	104.7	107.4	104.9	106.8	105.3	104.2	102.9	106.0
1973	106.7	108.6	108.2	106.4	107.2	106.7	105.1	102.6	108.4
1974	108.3	108.7	108.6	108.0	108.6	107.5	107.0	104.4	109.1
II	109.4	108.7	108.7	108.9	109.2	107.9	107.7	105.1	110.9
VIII	112.2	109.2	109.4	118.9	109.7	108.8	109.9	105.2	113.1
IX	113.8	109.3	111.6	123.0	110.6	110.0	110.8	105.7	113.4
X	114.7	107.1	114.7	124.6	112.3	110.8	111.0	106.4	114.2
XI	115.4	107.1	116.0	127.1	112.9	111.8	111.0	107.4	114.9
XII	116.1	107.1	116.3	127.6	114.1	115.6	112.8	108.3	115.3
I	117.6	107.1	116.6	130.6	129.4	116.4	115.4	108.9	116.3
I	118.5	107.1	118.3	132.5	132.3	119.1	116.0	110.1	117.6
II	121.9	107.1	121.0	135.4	162.4	121.7	123.6	113.5	118.4
III	123.0	107.7	123.4	136.8	158.2	123.2	124.3	114.2	120.7
IV	126.1	107.8	124.1	140.2	158.8	125.4	126.1	114.7	121.0
V	127.4	107.8	125.5	140.7	159.4	127.3	126.6	115.4	124.3
VI	127.8	107.9	125.8	140.7	150.4	128.0	127.8	116.0	124.8
VII	130.4	108.4	127.1	145.5	151.0	129.2	129.3	119.4	129.8
VIII	132.3	108.4	129.2	145.6	171.2	130.1	129.8	119.6	130.2
IX	135.1	109.3	132.5	147.0	172.1	131.4	130.4	120.9	131.6
X	136.3	111.0	136.9	153.3	174.6	133.1	130.9	120.7	134.2
XI	137.2	111.0	138.2	153.5	171.8	136.2	132.4	123.0	135.9
XII	137.5	111.0	138.6	153.9	175.4	137.4	132.9	124.6	136.3
I	141.3	124.3	141.1	155.4	178.8	140.1	135.6	135.3	141.4

1973

1974

1975



indeksitiedotus indexrapport

Arkisto

Tilastokeskus
Statistikcentralen

1975

Tiedustelut - Förfrågningar

Päiväys - Datum

n:o - nr

Juhani Lauranne
10020/40

15.03.1975

KH 1975:2

Anna-Liisa Halonen
10020/42

KULUTTAJAHINTAINDEKSI HELMIKUULTA 1975 - KONSUMENTPRISINDEX FÖR FEBRUARI 1975

1972 = 100	143.4
Kuluttajan hintaindeksit	Helmikuu
Konsumentprisindex	Februari
1967 = 100	190 (190.1)
1957:10 - 12 = 100	290 (289.7)
Elinkustannusindeksit	
Levnadskostnadsindex	
1951:10 = 100	369 (369.1)
1938:8 - 1939:7 = 100	4 119

Kuluttajahintaindeksin 1972 = 100
prosenttiset muutokset

Konsumentprisindexens 1972 = 100
procentuella förändringar

	Kuukausittain - Månatligen							Vuosijaksona - Under ett-årsperiod 1974:2 - 1975:2
	1974:			1975:				
	7-8	8-9	9-10	10-11	11-12	12-1	1-2	
1. Ravinto - Föda	3.2	5.4	-2.4	0.1	-0.5	0.5	2.7	22.5
2. Juomat ja tupakka - Drycker och tobak	0.0	0.7	1.6	0.0	0.0	12.0	0.5	16.7
3. Vaatetus ja jalkineet - Beklädnad och skodon	1.6	2.6	3.3	0.9	0.3	1.8	0.9	17.7
4. Asunto - Bostad	0.0	1.0	4.3	0.2	0.2	1.0	0.0	14.7
5. Lämpö ja valo - Värme och lyse	13.4	0.5	1.4	-1.6	2.1	1.9	0.6	10.7
6. Kotitalouskalusto, -tarvikkeet ja -palvelukset - Hushållsinventarier, - förnödenheter och - -tjänster	0.7	1.0	1.3	2.3	0.9	2.0	3.4	19.0
7. Liikenne - Samfärdsel	0.4	0.5	0.3	1.2	0.4	2.0	0.9	10.6
8. Koulutus ja virkistys - Utbildning och rekreation	0.2	1.1	-0.1	1.8	1.3	8.6	1.0	20.3
9. Muut tavarat ja palvelukset - Övriga varor och tjänster	0.3	1.1	2.0	1.3	0.3	3.7	3.2	23.3
Kokonaisindeksi - Totalindex	1.5	2.1	0.9	0.7	0.3	2.7	1.5	17.7

JAKAJA: Valtion painatuskeskus, Annankatu 44, 00100 Helsinki 10, puh. 90-6451 21/578
Vuosikerta 5 mk. Irtonumero 0,50 mk.

DISTRIBUTÖR: Statens tryckericentral, Annegatan 44, 00100 Helsingfors 10, tel. 90-6451 21/578
Helår 5 mk. Lösnummer 0,50 mk.

18847-74/Verge/3513


KULUTTAJAHINTAINDEKSI (1972 = 100) - KONSUMENTPRISINDEX (1972 = 100)

1
2
1

	1.	2.	3.	4.	5.	6.	7.	8.	9.
Kokonais- indeksi	1000	241	77	165	26	62	154	80	116
Total- index	100.0	100.0	100.0	100.0	100.0	100.0	100.0	100.0	100.0
	110.7	107.2	110.8	115.6	110.4	109.2	108.5	105.1	110.9
	129.4	108.7	128.4	143.8	161.4	128.5	127.5	117.7	127.1
<u>1973</u>									
III	105.4	106.5	107.4	104.9	106.8	105.3	104.2	102.9	106.0
IV	106.7	107.1	108.2	106.4	107.2	106.7	105.1	102.6	108.4
V	108.3	110.1	108.6	108.0	108.6	107.5	107.0	104.4	109.1
VI	109.4	112.4	108.7	108.9	109.2	107.9	107.7	105.1	110.9
VII	112.2	113.9	109.4	118.9	109.7	108.8	109.9	105.2	113.1
VIII	113.8	115.7	111.6	123.0	110.6	110.0	110.8	105.7	113.4
IX	114.7	117.0	114.7	124.6	112.3	110.8	111.0	106.4	114.2
X	115.4	116.7	116.0	127.1	112.9	111.8	111.0	107.4	114.9
XI	116.1	116.6	116.3	127.6	114.1	115.6	112.8	108.3	115.3
XII	117.6	116.2	116.6	130.6	129.4	116.4	115.4	108.9	116.3
<u>1974</u>									
I	118.5	115.9	118.3	132.5	132.3	119.1	116.0	110.1	117.6
II	121.9	116.6	121.0	135.4	162.4	121.7	123.6	113.5	118.4
III	123.0	117.7	123.4	136.8	158.2	123.2	124.3	114.2	120.7
IV	126.1	125.9	124.1	140.2	158.8	125.4	126.1	114.7	121.0
V	127.4	127.8	125.5	140.7	159.4	127.3	126.6	115.4	124.3
VI	127.8	128.8	125.8	140.7	150.4	128.0	127.8	116.0	124.8
VII	130.4	130.9	127.1	145.5	151.0	129.2	129.3	119.4	129.8
VIII	132.3	135.1	129.2	145.6	171.2	130.1	129.8	119.6	130.2
IX	135.1	142.4	132.5	147.0	172.1	131.4	130.4	120.9	131.6
X	136.3	139.0	136.9	153.3	174.6	133.1	130.9	120.7	134.2
XI	137.2	139.1	138.2	153.5	171.8	136.2	132.4	123.0	135.9
XII	137.5	138.4	138.6	153.9	175.4	137.4	132.9	124.6	136.3
<u>1975</u>									
I	141.3	139.0	141.1	155.4	178.8	140.1	135.6	135.3	141.4
II	143.4	142.8	142.4	155.4	179.9	144.8	136.8	136.6	145.9

Paino - Vikt

o/oo



indeksitiedotus indexrapport

Arkisto

Tilastokeskus
Statistikcentralen

1975

Tiedustelut - Förfrågningar

Päiväys - Datum

n:o - nr

Juhani Lauranne
10020/40
Anna-Liisa Halonen
10020/42

15.04.1975

KH 1975:3

KULUTTAJAHINTAINDEKSI MAALISKUULTA 1975 - KONSUMENTPRISINDEX FÖR MARS 1975

1972 = 100

145.8

Kuluttajan hintaindeksit
Konsumentprisindex

Maaliskuu
Mars

1967 = 100

193 (193.2)

1957:10 -12 = 100

294 (294.4)

Elinkustannusindeksit
Levnadskostnadsindex

1951:10 = 100

375 (375.2)

1938:8 - 1939:7 = 100

4 186

Kuluttajahintaindeksin 1972 = 100
prosenttiset muutokset

Konsumentprisindexens 1972 = 100
procentuella förändringar


	Kuukausittain - Månatligen							Vuosijak- sona - Under ett- årsperiod 1974:3 - 1975:3
	1974:				1975:			
	8-9	9-10	10-11	11-12	12-1	1-2	2-3	
1. Ravinto - Föda	5.4	-2.4	0.1	-0.5	0.5	2.7	3.8	25.9
2. Juomat ja tupakka - Drycker och tobak	0.7	1.6	0.0	0.0	12.0	0.5	0.1	16.1
3. Vaatetus ja jalkineet - Beklädnad och skodon	2.6	3.3	0.9	0.3	1.8	0.9	1.6	17.2
4. Asunto - Bostad	1.0	4.3	0.2	0.2	1.0	0.0	0.6	14.3
5. Lämpö ja valo - Värme och lyse	0.5	1.4	-1.6	2.1	1.9	0.6	0.8	14.6
6. Kotitalouskalusto, -tar- vikkeet ja -palvelukset - Hushållsinventarier, -för- nödenheter och -tjänster	1.0	1.3	2.3	0.9	2.0	3.4	0.5	18.2
7. Liikenne - Samfärdsel	0.5	0.3	1.2	0.4	2.0	0.9	1.3	11.4
8. Koulutus ja virkistys - Utbildning och rekreation	1.1	-0.1	1.8	1.3	8.6	1.0	1.0	20.7
9. Muut tavarat ja palvelukset - Övriga varor och tjänster	1.1	2.0	1.3	0.3	3.7	3.2	1.2	22.3
Kokonaisindeksi - Totalindex	2.1	0.9	0.7	0.3	2.7	1.5	1.6	18.5

KULUTTAJAJAHINTAINDEKSI (1972 = 100) - KONSUMENTPRISINDEX (1972 = 100)

	1000	241	79	77	165	26	62	154	80	116
1972	100.0	100.0	100.0	100.0	100.0	100.0	100.0	100.0	100.0	100.0
1973	110.7	111.9	107.2	110.8	115.6	110.4	109.2	108.5	105.1	110.9
1974	129.4	129.8	108.7	128.4	143.8	161.4	128.5	127.5	117.7	127.1
1973	106.7	107.1	108.6	108.2	106.4	107.2	106.7	105.1	102.6	108.4
IV	108.3	110.1	108.7	108.6	108.0	108.6	107.5	107.0	104.4	109.1
V	109.4	112.4	108.7	108.7	108.9	109.2	107.9	107.7	105.1	110.9
VI	112.2	113.9	109.2	109.4	118.9	109.7	108.8	109.9	105.2	113.1
VII	113.8	115.7	109.3	111.6	123.0	110.6	110.0	110.8	105.7	113.4
VIII	114.7	117.0	107.1	114.7	124.6	112.3	110.8	111.0	106.4	114.2
IX	115.4	116.7	107.1	116.0	127.1	112.9	111.8	111.0	107.4	114.9
X	116.1	116.6	107.1	116.3	127.6	114.1	115.6	112.8	108.3	115.3
XI	117.6	116.2	107.1	116.6	130.6	129.4	116.4	115.4	108.9	116.3
XII										
1974	118.5	115.9	107.1	118.3	132.5	132.3	119.1	116.0	110.1	117.6
I	121.9	116.6	107.1	121.0	135.4	162.4	121.7	123.6	113.5	118.4
II	123.0	117.7	107.7	123.4	136.8	158.2	123.2	124.3	114.2	120.7
III	126.1	125.9	107.8	124.1	140.2	158.8	125.4	126.1	114.7	121.0
IV	127.4	127.8	107.8	125.5	140.7	159.4	127.3	126.6	115.4	124.3
V	127.8	128.8	107.9	125.8	140.7	150.4	128.0	127.8	116.0	124.8
VI	130.4	130.9	108.4	127.1	145.5	151.0	129.2	129.3	119.4	129.8
VII	132.3	135.1	108.4	129.2	145.6	171.2	130.1	129.8	119.6	130.2
VIII	135.1	142.4	109.3	132.5	147.0	172.1	131.4	130.4	120.9	131.6
IX	136.3	139.0	111.0	136.9	153.3	174.6	133.1	130.9	120.7	134.2
X	137.2	139.1	111.0	138.2	153.5	171.8	136.2	132.4	123.0	135.9
XI	137.5	138.4	111.0	138.6	153.9	175.4	137.4	132.9	124.6	136.3
XII										
1975	141.3	139.0	124.3	141.1	155.4	178.8	140.1	135.6	135.3	141.4
I	143.4	142.8	124.9	142.4	155.4	179.9	144.8	136.8	136.6	145.9
II	145.8	148.2	125.0	144.6	156.4	181.3	145.6	138.5	137.9	147.7
III										

Paino - Vikt

o/oo



indeksitiedotus indexrapport

Arkisto

Tilastokeskus
Statistikcentralen

1975

Tiedustelut - Förfrågningar

Juhani Lauranne
10020/40
Anna-Liisa Halonen
10020/42

Päiväys - Datum

15.05.1975

n:o - nr

KH 1975:4

KULUTTAJAHINTAINDEKSI HUHTIKUULTA 1975 - KONSUMENTPRISINDEX FÖR APRIL 1975
1972 = 100 148.9

Kuluttajan hintaindeksit
Konsumentprisindex

Huhtikuu
April

1967 = 100
1957:10 - 12 = 100

197 (197.3)
301 (300.6)

Elinkustannusindeksit
Levnadskostnadsindex

1951:10 = 100
1938:8 - 1939:7 = 100

383 (383.1)
4 274

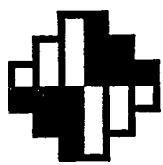
Kuluttajahintaindeksin 1972 = 100
prosenttiset muutokset

Konsumentprisindexens 1972 = 100
procentuella förändringar

	Kuukausittain - Månatligen								Vuosijak- sona - Under ett- årsperiod 1974:4 - 1975:4
	1974:				1975:				
	9-10	10-11	11-12	12-1	1-2	2-3	3-4		
1. Ravinto - Föda	-2.4	0.1	-0.5	0.5	2.7	3.8	3.9	22.4	
2. Juomat ja tupakka - Drycker och tobak	1.6	0.0	0.0	12.0	0.5	0.1	0.4	16.5	
3. Vaatetus ja jalkineet - Beklädnad och skodon	3.3	0.9	0.3	1.8	0.9	1.6	0.3	16.9	
4. Asunto - Bostad	4.3	0.2	0.2	1.0	0.0	0.6	2.8	14.7	
5. Lämpö ja valo - Värme och lyse	1.4	-1.6	2.1	1.9	0.6	0.8	0.5	14.7	
6. Kotitalouskalusto, -tar- vikkeet ja -palvelukset - Hushållsinventarier, -för- nödenheter och -tjänster	1.3	2.3	0.9	2.0	3.4	0.5	1.7	18.2	
7. Liikenne - Samfärdsel	0.3	1.2	0.4	2.0	0.9	1.3	1.3	11.3	
8. Koulutus ja virkistys - Utbildning och rekreation	-0.1	1.8	1.3	8.6	1.0	1.0	1.4	21.9	
9. Muut tavarat ja palvelukset - Övriga varor och tjänster	2.0	1.3	0.3	3.7	3.2	1.2	1.6	23.9	
Kokonaisindeksi - Totalindex	0.9	0.7	0.3	2.7	1.5	1.6	2.1	18.1	

KULTTATAJAHNTAINDEKSI (1972 = 100) - KONSUMENTPRISINDEX (1972 = 100)

	1000	241	79	77	165	26	62	154	80	116
1972	100.0	100.0	100.0	100.0	100.0	100.0	100.0	100.0	100.0	100.0
1973	110.7	111.9	107.2	110.8	115.6	110.4	109.2	108.5	105.1	110.9
1974	129.4	129.8	108.7	128.4	143.8	161.4	128.5	127.5	117.7	127.1
1973	106.7	107.1	108.6	108.2	106.4	107.2	106.7	105.1	102.6	108.4
IV	108.3	110.1	108.7	108.6	108.0	108.6	107.5	107.0	104.4	109.1
V	109.4	112.4	108.7	108.7	108.9	109.2	107.9	107.7	105.1	110.9
VI	112.2	113.9	109.2	109.4	118.9	109.7	108.8	109.9	105.2	113.1
VII	113.8	115.7	109.3	111.6	123.0	110.6	110.0	110.8	105.7	113.4
VIII	114.7	117.0	107.1	114.7	124.6	112.3	110.8	111.0	106.4	114.2
IX	115.4	116.7	107.1	116.0	127.1	112.9	111.8	111.0	107.4	114.9
X	116.1	116.6	107.1	116.3	127.6	114.1	115.6	112.8	108.3	115.3
XI	117.6	116.2	107.1	116.6	130.6	129.4	116.4	115.4	108.9	116.3
XII										
1974	118.5	115.9	107.1	118.3	132.5	132.3	119.1	116.0	110.1	117.6
I	121.9	116.6	107.1	121.0	135.4	162.4	121.7	123.6	113.5	118.4
II	123.0	117.7	107.7	123.4	136.8	158.2	123.2	124.3	114.2	120.7
III	126.1	125.9	107.8	124.1	140.2	158.8	125.4	126.1	114.7	121.0
IV	127.4	127.8	107.8	125.5	140.7	159.4	127.3	126.6	115.4	124.3
V	127.8	128.8	107.9	125.8	140.7	150.4	128.0	127.8	116.0	124.8
VI	130.4	130.9	108.4	127.1	145.5	151.0	129.2	129.3	119.4	129.8
VII	132.3	135.1	108.4	129.2	145.6	171.2	130.1	129.8	119.6	130.2
VIII	135.1	142.4	109.3	132.5	147.0	172.1	131.4	130.4	120.9	131.6
IX	136.3	139.0	111.0	136.9	153.3	174.6	133.1	130.9	120.7	134.2
X	137.2	139.1	111.0	138.2	153.5	171.8	136.2	132.4	123.0	135.9
XI	137.5	138.4	111.0	138.6	153.9	175.4	137.4	132.9	124.6	136.3
XII										
1975	141.3	139.0	124.3	141.1	155.4	178.8	140.1	135.6	135.3	141.4
I	143.4	142.8	124.9	142.4	155.4	179.9	144.8	136.8	136.6	145.9
II	145.8	148.2	125.0	144.6	156.4	181.3	145.6	138.5	137.9	147.7
III	148.9	154.0	125.6	145.1	160.8	182.2	148.2	140.3	139.8	150.0
IV										



indeksitiedotus indexrapport

Arkisto

Tilastokeskus
Statistikcentralen

1975

Tiedustelut - Förfrågningar	Päiväys - Datum	n:o - nr
Juhani Lauranne	1975-06-15	KH 1975:5
10020/40		
Anna-Liisa Halonen		
10020/42		

KULUTTAJAHINTAINDEKSI TOUKOKUULTA 1975 - KONSUMENTPRISINDEX FÖR MAJ 1975
1972 = 100 150.4

Kuluttajan hintaindeksit	Toukokuu
Konsumentprisindex	Maj
1967 = 100	199 (199.4)
1957:10 -12 = 100	304 (303.9)

Elinkustannusindeksit	
Levnadskostnadsindex	
1951:10 = 100	387 (387.2)
1938:8 - 1939:7 = 100	4 321

Kuluttajahintaindeksin 1972 = 100	Konsumentprisindexens 1972 = 100
prosenttiset muutokset	procentuella förändringar

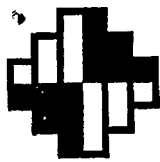
	Kuukausittain - Månatligen								Vuosijaksona - Under ett- årsperiod 1974:5 - 1975:5
	1974:		1975:						
	10-11	11-12	12-1	1-2	2-3	3-4	4-5		
1. Ravinto - Föda	0.1	-0.5	0.5	2.7	3.8	3.9	0.8	21.5	
2. Juomat ja tupakka - Drycker och tobak	0.0	0.0	12.0	0.5	0.1	0.4	2.4	19.3	
3. Vaatetus ja jalkineet - Beklädnad och skodon	0.9	0.3	1.8	0.9	1.6	0.3	0.9	16.6	
4. Asunto - Bostad	0.2	0.2	1.0	0.0	0.6	2.8	0.1	14.3	
5. Lämpö ja valo - Värme och lyse	-1.6	2.1	1.9	0.6	0.8	0.5	0.3	14.6	
6. Kotitalouskalusto, -tar- vikkeet ja -palvelukset Hushållsinventarier, -för- nödenheter och -tjänster	2.3	0.9	2.0	3.4	0.5	1.7	1.2	17.8	
7. Liikenne - Samfärdsel	1.2	0.4	2.0	0.9	1.3	1.3	2.9	14.0	
8. Koulutus ja virkistys - Utbildning och rekreation	1.8	1.3	8.6	1.0	1.0	1.4	0.8	22.2	
9. Muut tavarat ja palvelukset - Övriga varor och tjänster	1.3	0.3	3.7	3.2	1.2	1.6	0.8	21.7	
Kokonaisindeksi - Totalindex	0.7	0.3	2.7	1.5	1.6	2.1	1.1	18.1	

KULTTARJAHINTAINDEKSI (1972 = 100) - KONSUMENTPRISINDEX (1972 = 100)

	1.	2.	3.	4.	5.	6.	7.	8.	9.
Kokonais- indeksi Total- index	Ravinto Föda	Juomat ja tupakka Drycker och tobak	Vaatetus ja jalki- neet Bekläd- nad och skodon	Asunto Bostad	Lämpö ja valo Värme och lyse	Kotita- louska- lusto ym. Hushålls- inventarier mm.	Liikenne Samfärd- sel	Koulutus ja virkis- tys Utbild- ning och rekreation	Muut ta- varat ja palveluk- set Övriga varor och tjänster
	241	79	77	165	26	62	154	80	116

Paino - Vikt
o/oo

1972	100.0	100.0	100.0	100.0	100.0	100.0	100.0	100.0	100.0
1973	111.9	107.2	110.8	115.6	110.4	109.2	108.5	105.1	110.9
1974	129.8	108.7	128.4	143.8	161.4	128.5	127.5	117.7	127.1
1973	106.7	108.6	108.2	106.4	107.2	106.7	105.1	102.6	108.4
IV	108.3	108.7	108.6	108.0	108.6	107.5	107.0	104.4	109.1
V	109.4	108.7	108.7	108.9	109.2	107.9	107.7	105.1	110.9
VI	112.4	109.2	109.4	118.9	109.7	108.8	109.9	105.2	113.1
VII	113.9	109.3	111.6	123.0	110.6	110.0	110.8	105.7	113.4
VIII	115.7	107.1	114.7	124.6	112.3	110.8	111.0	106.4	114.2
IX	117.0	107.1	116.0	127.1	112.9	111.8	111.0	107.4	114.9
X	115.4	107.1	116.3	127.6	114.1	115.6	112.8	108.3	115.3
XI	116.1	107.1	116.6	130.6	129.4	116.4	115.4	108.9	116.3
XII	117.6	107.1	118.3	132.5	132.3	119.1	116.0	110.1	117.6
1974	118.5	107.1	121.0	135.4	162.4	121.7	123.6	113.5	118.4
I	121.9	107.7	123.4	136.8	158.2	123.2	124.3	114.2	120.7
II	117.7	107.8	124.1	140.2	158.8	125.4	126.1	114.7	121.0
III	123.0	107.8	125.5	140.7	159.4	127.3	126.6	115.4	124.3
IV	126.1	107.9	125.8	140.7	150.4	128.0	127.8	116.0	124.8
V	127.4	108.4	127.1	145.5	151.0	129.2	129.3	119.4	129.8
VI	127.8	108.4	129.2	145.6	171.2	130.1	129.8	119.6	130.2
VII	128.8	109.3	132.5	147.0	172.1	131.4	130.4	120.9	131.6
VIII	130.4	111.0	136.9	153.3	174.6	133.1	130.9	120.7	134.2
IX	132.3	111.0	138.2	153.5	171.8	136.2	132.4	123.0	135.9
X	135.1	111.0	138.6	153.9	175.4	137.4	132.9	124.6	136.3
XI	142.4	124.3	141.1	155.4	178.8	140.1	135.6	135.3	141.4
XII	139.0	124.9	142.4	155.4	179.9	144.8	136.8	136.6	145.9
VIII	137.2	125.0	144.6	156.4	181.3	145.6	138.5	137.9	147.7
IX	139.1	125.6	145.1	160.8	182.2	148.2	140.3	139.8	150.0
X	138.4	128.6	146.3	160.9	182.8	149.9	144.3	140.9	151.2
XI	141.3	124.3	141.1	155.4	178.8	140.1	135.6	135.3	141.4
XII	143.4	124.9	142.4	155.4	179.9	144.8	136.8	136.6	145.9
I	145.8	125.0	144.6	156.4	181.3	145.6	138.5	137.9	147.7
II	148.9	125.6	145.1	160.8	182.2	148.2	140.3	139.8	150.0
III	150.4	128.6	146.3	160.9	182.8	149.9	144.3	140.9	151.2
IV	155.2	124.3	141.1	155.4	178.8	140.1	135.6	135.3	141.4
V	143.4	124.9	142.4	155.4	179.9	144.8	136.8	136.6	145.9
VI	145.8	125.0	144.6	156.4	181.3	145.6	138.5	137.9	147.7
VII	148.9	125.6	145.1	160.8	182.2	148.2	140.3	139.8	150.0
VIII	150.4	128.6	146.3	160.9	182.8	149.9	144.3	140.9	151.2



indeksitiedotus indexrapport

Arkisto

Tilastokeskus
Statistikcentralen

1975

Tiedustelut - Förfrågningar	Päiväys - Datum	n:o - nr
Juhani Lauranne 10020/40 Anna-Liisa Halonen 10020/42	1975-07-15	KH 1975:6
KULUTTAJAHINTAINDEKSI KESÄKUULTA 1975 - KONSUMENTPRISINDEX FÖR JUNI 1975		
1972 = 100	150.9	
Kuluttajan hintaindeksit	Kesäkuu	
Konsumentprisindex	Juni	
1967 = 100	200 (200.0)	
1957:10 -12 = 100	305 (304.8)	
Kliiniset huuvoaindeksit		
Larnadskostnadsindex		
1951:10 = 100	388 (388.3)	
1938:8 - 1939:7 = 100	4 333	

Kuluttajahintaindeksin 1972 = 100
prosenttiset muutokset

Konsumentprisindexens 1972 = 100
procentuella förändringar

	Kuvkausittain - Månatligen								Vuosijak- sona - Under ett- årsperiod 1974:6 - 1975:6 -
	1974: 1975:								
	11-12	12-1	1-2	2-3	3-4	4-5	5-6		
1. Ravinto - Föda	-0.5	0.5	2.7	3.8	3.9	0.8	-0.2	20.3	
2. Juomat ja tupakka - Drycker och tobak	0.0	12.0	0.5	0.1	0.4	2.4	0.0	19.2	
3. Vaatetus ja jalkineet - Beklädnad och skodon	0.3	1.8	0.9	1.6	0.3	0.9	0.6	17.0	
4. Asunto - Bostad	0.2	1.0	0.0	0.6	2.8	0.1	0.1	14.4	
5. Lämpö ja valo - Värme och lyse	2.1	1.9	0.6	0.8	0.5	0.3	0.1	21.6	
6. Kotitalouskalusto, -tarvikkeet ja -palvelukset Hushållsinventarier, -förnödenheter och -tjänster	0.9	2.0	3.4	0.5	1.7	1.2	0.2	17.3	
7. Liikenne - Samfärdsel	0.4	2.0	0.9	1.3	1.3	2.9	0.4	13.5	
8. Koulutus ja virkistys - Utbildning och rekreation	1.3	8.6	1.0	1.0	1.4	0.8	1.3	23.1	
9. Muut tavarat ja palvelukset - Övriga varor och tjänster	0.3	3.7	3.2	1.2	1.6	0.8	0.8	22.2	
Kokonaisindeksi - Totalindex	0.3	2.7	1.5	1.6	2.1	1.1	0.3	18.1	

KULUTTAJAJÄHNTAINDEKSI (1972 = 100) - KONSUMENTPRISINDEKSI (1972 = 100)

Paino - Vikt o/oo	1000	241	79	77	165	26	62	154	80	116
1972	100.0	100.0	100.0	100.0	100.0	100.0	100.0	100.0	100.0	100.0
1973	110.7	111.9	107.2	110.8	115.6	110.4	109.2	108.5	105.1	110.9
1974	129.4	129.8	108.7	128.4	143.8	161.4	128.5	127.5	117.7	127.1
1973	106.7	107.1	108.6	108.2	106.4	107.2	106.7	105.1	102.6	108.4
IV	108.3	110.1	108.7	108.6	108.0	108.6	107.5	107.0	104.4	109.1
V	109.4	112.4	108.7	108.7	108.9	109.2	107.9	107.7	105.1	110.9
VI	112.2	113.9	109.2	109.4	118.9	109.7	108.8	109.9	105.2	113.1
VII	113.8	115.7	109.3	111.6	123.0	110.6	110.0	110.8	105.7	113.4
VIII	114.7	117.0	107.1	114.7	124.6	112.3	110.8	111.0	106.4	114.2
IX	115.4	116.7	107.1	116.0	127.1	112.9	111.8	111.0	107.4	114.9
X	116.1	116.6	107.1	116.3	127.6	114.1	115.6	112.8	108.3	115.3
XI	117.6	116.2	107.1	116.6	130.6	129.4	116.4	115.4	108.9	116.3
XII	118.5	115.9	107.1	118.3	132.5	132.3	119.1	116.0	110.1	117.6
1974	121.9	116.6	107.1	121.0	135.4	162.4	121.7	123.6	113.5	118.4
I	123.0	117.7	107.7	123.4	136.8	158.2	123.2	124.3	114.2	120.7
II	126.1	125.9	107.8	124.1	140.2	158.8	125.4	126.1	114.7	121.0
III	127.4	127.8	107.8	125.5	140.7	159.4	127.3	126.6	115.4	124.3
IV	127.8	128.8	107.9	125.8	140.7	150.4	128.0	127.8	116.0	124.8
V	130.4	130.9	108.4	127.1	145.5	151.0	129.2	129.3	119.4	129.8
VI	132.3	135.1	108.4	129.2	145.6	171.2	130.1	129.8	119.6	130.2
VII	135.1	142.4	109.3	132.5	147.0	172.1	131.4	130.4	120.9	131.6
VIII	136.3	139.0	111.0	136.9	153.3	174.6	133.1	130.9	120.7	134.2
IX	137.2	139.1	111.0	138.2	153.5	171.8	136.2	132.4	123.0	135.9
X	137.5	138.4	111.0	138.6	153.9	175.4	137.4	132.9	124.6	136.3
XI	141.3	139.0	124.3	141.1	155.4	178.8	140.1	135.6	135.3	141.4
XII	143.4	142.8	124.9	142.4	155.4	179.9	144.8	136.8	136.6	145.9
I	145.8	148.2	125.0	144.6	156.4	181.3	145.6	138.5	137.9	147.7
II	148.9	154.0	125.6	145.1	160.8	182.2	148.2	140.3	139.8	150.0
III	150.4	155.2	128.6	146.3	160.9	182.8	149.9	144.3	140.9	151.2
IV	150.9	154.9	128.6	147.1	161.0	182.9	150.2	145.0	142.8	152.5
V	154.9	154.9	128.6	147.1	161.0	182.9	150.2	145.0	142.8	152.5
VI	150.9	154.9	128.6	147.1	161.0	182.9	150.2	145.0	142.8	152.5

Paino - Vikt

o/oo

1000

241

79

77

165

26

62

154

80

116

100.0

100.0

100.0

100.0

100.0

100.0

100.0

100.0

100.0

100.0

100.0

100.0

100.0

100.0

100.0

100.0

100.0

100.0

100.0

100.0

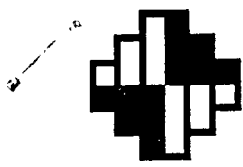
100.0

100.0

100.0

100.0

100.0



indeksitiedotus indexrapport

Arkisto

Tilastokeskus
Statistikcentralen

1975

Tiedustelut - Förfrågningar

Päiväys - Datum

n:o - nr

Juhani Lauranne
10020/40
Anna-Liisa Halonen
10020-42

1975-08-15

KH 1975:7

KULUTTAJAHINTAINDEKSI HEINÄKUULTA 1975 - KONSUMENTPRISINDEX FÖR JULI 1975
1972 = 100 153.3

Kuluttajan hintaindeksit
Konsumentprisindex

Heinäkuu
Juli

1967 = 100
1957:10 -12 = 100

203 (203.1)
310 (309.5)

Elinkustannusindeksit
Levandskostnadsindex

1951:10 = 100
1938:8 - 1939:7 = 100

394 (394.4)
4 401

Kuluttajahintaindeksin 1972 = 100
prosenttiset muutokset


Konsumentprisindexens 1972 = 100
procentuella förändringar

	Kuukausittain - Månatligen							Vuosijak- sona - Under ett- årsperiod 1974:7 - 1975:7
	12-1	1-2	2-3	3-4	4-5	5-6	6-7	
1975:								
1. Ravinto - Föda	0.5	2.7	3.8	3.9	0.8	-0.2	1.5	20.2
2. Juomat ja tupakka - Drycker och tobak	12.0	0.5	0.1	0.4	2.4	0.0	6.8	26.7
3. Vaatetus ja jalkineet - Beklädnad och skodon	1.8	0.9	1.6	0.3	0.9	0.6	0.4	16.2
4. Asunto - Bostad	1.0	0.0	0.6	2.8	0.1	0.1	1.5	12.4
5. Lämpö ja valo - Värme och lyse	1.9	0.6	0.8	0.5	0.3	0.1	0.3	21.5
6. Kotitalouskalusto, -tarvikkeet ja -palvelukset Hushållsinventarier, -förnödenheter och -tjänster	2.0	3.4	0.5	1.7	1.2	0.2	0.7	17.1
7. Liikenne - Samfärdsel	2.0	0.9	1.3	1.3	2.9	0.4	0.3	12.4
8. Koulutus ja virkistys - Utbildning och rekreation	8.6	1.0	1.0	1.4	0.8	1.3	0.6	20.4
9. Muut tavarat ja palvelukset - Övriga varor och tjänster	3.7	3.2	1.2	1.6	0.8	0.8	2.3	20.2
Kokonaisindeksi - Totalindex	2.7	1.5	1.6	2.1	1.1	0.3	1.6	17.6

KULTTUJAHINTAINDEKSI (1972 = 100) - KONSUMENTIPRISINDEX (1972 = 100)

	1000	241	79	77	165	26	62	154	80	116
1972	100.0	100.0	100.0	100.0	100.0	100.0	100.0	100.0	100.0	100.0
1973	110.7	111.9	107.2	110.8	115.6	110.4	109.2	108.5	105.1	110.9
1974	129.4	129.8	108.7	128.4	143.8	161.4	128.5	127.5	117.7	127.1
1973	106.7	107.1	108.6	108.2	106.4	107.2	106.7	105.1	102.6	108.4
IV	108.3	110.1	108.7	108.6	108.0	108.6	107.5	107.0	104.4	109.1
V	109.4	112.4	108.7	108.7	108.9	109.2	107.9	107.7	105.1	110.9
VI	112.2	113.9	109.2	109.4	118.9	109.7	108.8	109.9	105.2	113.1
VII	113.8	115.7	109.3	111.6	123.0	110.6	110.0	110.8	105.7	113.4
VIII	114.7	117.0	107.1	114.7	124.6	112.3	110.8	111.0	106.4	114.2
IX	115.4	116.7	107.1	116.0	127.1	112.9	111.8	111.0	107.4	114.9
X	116.1	116.6	107.1	116.3	127.6	114.1	115.6	112.8	108.3	115.3
XI	117.6	116.2	107.1	116.6	130.6	129.4	116.4	115.4	108.9	116.3
XII	118.5	115.9	107.1	118.3	132.5	132.3	119.1	116.0	110.1	117.6
1974	121.9	116.6	107.1	121.0	135.4	162.4	121.7	123.6	113.5	118.4
I	123.0	117.7	107.7	123.4	136.8	158.2	123.2	124.3	114.2	120.7
II	126.1	125.9	107.8	124.1	140.2	158.8	125.4	126.1	114.7	121.0
III	127.4	127.8	107.8	125.5	140.7	159.4	127.3	126.6	115.4	124.3
IV	127.8	128.8	107.9	125.8	140.7	150.4	128.0	127.8	116.0	124.8
V	130.4	130.9	108.4	127.1	145.5	151.0	129.2	129.3	119.4	129.8
VI	132.3	135.1	108.4	129.2	145.6	171.2	130.1	129.8	119.6	130.2
VII	135.1	142.4	109.3	132.5	147.0	172.1	131.4	130.4	120.9	131.6
VIII	136.3	139.0	111.0	136.9	153.3	174.6	133.1	130.9	120.7	134.2
IX	137.2	139.1	111.0	138.2	153.5	171.8	136.2	132.4	123.0	135.9
X	137.5	138.4	111.0	138.6	153.9	175.4	137.4	132.9	124.6	136.3
XI	141.3	139.0	124.3	141.1	155.4	178.8	140.1	135.6	135.3	141.4
XII	143.4	142.8	124.9	142.4	155.4	179.9	144.8	136.8	136.6	145.9
1975	145.8	148.2	125.0	144.6	156.4	181.3	145.6	138.5	137.9	147.7
I	148.9	154.0	125.6	145.1	160.8	182.2	148.2	140.3	139.8	150.0
II	150.4	155.2	128.6	146.3	160.9	182.8	149.9	144.3	140.9	151.2
III	150.9	154.9	128.6	147.1	161.0	182.9	150.2	145.0	142.8	152.5
IV	153.3	157.3	137.4	147.7	163.5	183.5	151.2	145.4	143.7	156.1

Paino - Vikt
o/oo



indeksitiedotus indexrapport

Arkisto

Tilastokeskus
Statistikcentralen

1975

Tiedustelut - Förfrågningar	Päiväys - Datum	n:o - nr
Juhani Lauranne 10020/40 Anna-Liisa Halonen 10020/42	1975-09-15	KH 1975:8
KULUTTAJAHINTAINDEKSI ELOKUULTA 1975 - KONSUMENTPRISINDEX FÖR AUGUSTI 1975 1972 = 100	155.2	
Kuluttajan hintaindeksit Konsumentprisindex 1967 = 100 1957:10 - 12 = 100	Elokuu Augusti 206 (205.6) 313 (313.3)	
Elinkustannusindeksit Levnadskostnadsindex 1951:10 = 100 1938:8 - 1939:7 = 100	399 (399.2) 4 455	

Kuluttajahintaindeksin 1972 = 100
prosenttiset muutokset

Konsumentprisindexens 1972 = 100
procentuella förändringar


	Kuukausittain - Månatligen								Vuosijak- sona - Under ett- årsperiod. 1974:8 - 1975:8
	1975:								
	1-2	2-3	3-4	4-5	5-6	6-7	7-8		
1. Ravinto - Föda	2.7	3.8	3.9	0.8	-0.2	1.5	2.4	19.2	
2. Juomat ja tupakka - Drycker och tobak	0.5	0.1	0.4	2.4	0.0	6.8	-	26.7	
3. Vaatetus ja jalkineet - Beklädnad och skodon	0.9	1.6	0.3	0.9	0.6	0.4	3.0	17.8	
4. Asunto - Bostad	0.0	0.6	2.8	0.1	0.1	1.5	0.1	12.5	
5. Lämpö ja valo - Värme och lyse	0.6	0.8	0.5	0.3	0.1	0.3	0.8	8.1	
6. Kotitalouskalusto, -tarvikkeet ja -palvelukset Hushållsinventarier, -förnödenheter och -tjänster	3.4	0.5	1.7	1.2	0.2	0.7	0.9	17.3	
7. Liikenne - Samfärdsel	0.9	1.3	1.3	2.9	0.4	0.3	0.4	12.5	
8. Koulutus ja virkistys - Utbildning och rekreation	1.0	1.0	1.4	0.8	1.3	0.6	0.1	20.3	
9. Muut tavarat ja palvelukset - Övriga varor och tjänster	3.2	1.2	1.6	0.8	0.8	2.3	2.0	22.3	
Kokonaisindeksi - Totalindex	1.5	1.6	2.1	1.1	0.3	1.6	1.2	17.3	

KULUTTAJAHINTAINDEKSI (1972 = 100) - KONSUMENTPRISINDEX (1972 = 100)

	1000	241	79	77	165	26	62	154	80	116
1972	100.0	100.0	100.0	100.0	100.0	100.0	100.0	100.0	100.0	100.0
1973	110.7	111.9	107.2	110.8	115.6	110.4	109.2	108.5	105.1	110.9
1974	129.4	129.8	108.7	128.4	143.8	161.4	128.5	127.5	117.7	127.1
1973	X	116.7	107.1	116.0	127.1	112.9	111.8	111.0	107.4	114.9
	XI	116.6	107.1	116.3	127.6	114.1	115.6	112.8	108.3	115.3
	XII	116.2	107.1	116.6	130.6	129.4	116.4	115.4	108.9	116.3
1974	I	115.9	107.1	118.3	132.5	132.3	119.1	116.0	110.1	117.6
	II	116.6	107.1	121.0	135.4	162.4	121.7	123.6	113.5	118.4
	III	117.7	107.7	123.4	136.8	158.2	123.2	124.3	114.2	120.7
	IV	125.9	107.8	124.1	140.2	158.8	125.4	126.1	114.7	121.0
	V	127.4	107.8	125.5	140.7	159.4	127.3	126.6	115.4	124.3
	VI	127.8	107.9	125.8	140.7	150.4	128.0	127.8	116.0	124.8
	VII	130.4	108.4	127.1	145.5	151.0	129.2	129.3	119.4	129.8
	VIII	132.3	108.4	129.2	145.6	171.2	130.1	129.8	119.6	130.2
	IX	135.1	109.3	132.5	147.0	172.1	131.4	130.4	120.9	131.6
	X	136.3	111.0	136.9	153.3	174.6	133.1	130.9	120.7	134.2
	XI	137.2	111.0	138.2	153.5	171.8	136.2	132.4	123.0	135.9
	XII	137.5	111.0	138.6	153.9	175.4	137.4	132.9	124.6	136.3
1975	I	141.3	124.3	141.1	155.4	178.8	140.1	135.6	135.3	141.4
	II	143.4	124.9	142.4	155.4	179.9	144.8	136.8	136.6	145.9
	III	145.8	125.0	144.6	156.4	181.3	145.6	138.5	137.9	147.7
	IV	148.9	125.6	145.1	160.8	182.2	148.2	140.3	139.8	150.0
	V	150.4	128.6	146.3	160.9	182.8	149.9	144.3	140.9	151.2
	VI	150.9	128.6	147.1	161.0	182.9	150.2	145.0	142.8	152.5
	VII	153.3	137.4	147.7	163.5	183.5	151.2	145.4	143.7	156.1
	VIII	155.2	137.4	152.1	163.7	185.1	152.6	146.0	143.8	159.2

Paino-Vikt
o/oo

1. Ravinto Föda
2. Juomat ja tupakka Drycker och tobak
3. Vaatetus ja jalkineet Beklädnad och skodon
4. Asunto Bostad
5. Lämpö ja valo Värme och lyse
6. Kotitalouskäyttö Hushållsinventarier mm.
7. Liikenne Samfärdsel
8. Koulutus ja virkistys Utbildning och rekreation
9. Muut tarvarat ja palveluset Övriga varor och tjänster



indeksitiedotus indexrapport

Arkisto

Tilastokeskus
Statistikcentralen

1975

Tiedustelut - Förfrågningar	Päiväys - Datum	n:o - nr
Juhani Lauranne 10020/40	1975-10-15	KH 1975:9
Anna-Liisa Halonen 10020/42		

KULUTTAJAHINTAINDEKSI SYYSKUULTA 1975 - KONSUMENTPRISINDEX FÖR SEPTEMBER 1975
1972 = 100 157.4

Kuluttajan hintaindeksit	Syyskuu
Konsumentprisindex	September
1967 = 100	209 (208.7)
1957:10 - 12 = 100	318 (318.0)

Elinkustannusindeksit	
Levnadskostnadsindex	
1951:10 = 100	405 (405.2)
1938:8 - 1939:7 = 100	4 522

Kuluttajahintaindeksin 1972 = 100
Prosenttiset muutokset

Konsumentprisindexens 1972 = 100
procentuella förändringar


	Kuukausittain - Månatligen								Vuosijaksona - Under ett- årsperiod 1974:9 - 1975:9
	1975:								
	2-3	3-4	4-5	5-6	6-7	7-8	8-9		
1. Ravinto - Föda	3.8	3.9	0.8	-0.2	1.5	2.4	2.4	15.9	
2. Juomat ja tupakka - Drycker och tobak	0.1	0.4	2.4	0.0	6.8	-	-0.5	25.1	
3. Vaatetus ja jalkineet - Beklädnad och skodon	1.6	0.3	0.9	0.6	0.4	3.0	1.2	16.1	
4. Asunto - Bostad	0.6	2.8	0.1	0.1	1.5	0.1	1.0	12.5	
5. Lämpö ja valo - Värme och lyse	0.8	0.5	0.3	0.1	0.3	0.8	0.1	7.6	
6. Kotitalouskalusto, - tarvikkeet ja -palvelukset Hushållsinventarier, -förnödenheter och -tjänster	0.5	1.7	1.2	0.2	0.7	0.9	0.4	16.6	
7. Liikenne - Samfärdsel	1.3	1.3	2.9	0.4	0.3	0.4	1.4	13.5	
8. Koulutus ja virkistys - Utbildning och rekreation	1.0	1.4	0.8	1.3	0.6	0.1	4.5	24.3	
9. Muut tavarat ja palvelukset - Övriga varor och tjänster	1.2	1.6	0.8	0.8	2.3	2.0	0.9	22.1	
Kokonaisindeksi - Totalindex	1.6	2.1	1.1	0.3	1.6	1.2	1.5	16.6	

KULUTTAJAHINTAINDEKSI (1972 = 100) - KONSUMENTPRISINDEX (1972 = 100)

	1000	241	79	77	165	26	62	154	80	116
1. Kokonaisindeksi	100.0	100.0	100.0	100.0	100.0	100.0	100.0	100.0	100.0	100.0
2. Ravinto	110.7	111.9	107.2	110.8	115.6	110.4	109.2	108.5	105.1	110.9
3. Föda	129.4	129.8	108.7	128.4	143.8	161.4	128.5	127.5	117.7	127.1
4. Juomat ja tupakka	115.4	116.7	107.1	116.0	127.1	112.9	111.8	111.0	107.4	114.9
5. Drycker och tobak	116.1	116.6	107.1	116.3	127.6	114.1	115.6	112.8	108.3	115.3
6. Ravinto	117.6	116.2	107.1	116.6	130.6	129.4	116.4	115.4	108.9	116.3
7. Föda	118.5	115.9	107.1	118.3	132.5	132.3	119.1	116.0	110.1	117.6
8. Juomat ja tupakka	121.9	116.6	107.1	121.0	135.4	162.4	121.7	123.6	113.5	118.4
9. Drycker och tobak	123.0	117.7	107.7	123.4	136.8	158.2	123.2	124.3	114.2	120.7
10. Ravinto	126.1	125.9	107.8	124.1	140.2	158.8	125.4	126.1	114.7	121.0
11. Föda	127.4	127.8	107.8	125.5	140.7	159.4	127.3	126.6	115.4	124.3
12. Juomat ja tupakka	127.8	128.8	107.9	125.8	140.7	150.4	128.0	127.8	116.0	124.8
13. Drycker och tobak	130.4	130.9	108.4	127.1	145.5	151.0	129.2	129.3	119.4	129.8
14. Ravinto	132.3	135.1	108.4	129.2	145.6	171.2	130.1	129.8	119.6	130.2
15. Föda	135.1	142.4	109.3	132.5	147.0	172.1	131.4	130.4	120.9	131.6
16. Juomat ja tupakka	136.3	139.0	111.0	136.9	153.3	174.6	133.1	130.9	120.7	134.2
17. Drycker och tobak	137.2	139.1	111.0	138.2	153.5	171.8	136.2	132.4	123.0	135.9
18. Ravinto	137.5	138.4	111.0	138.6	153.9	175.4	137.4	132.9	124.6	136.3
19. Föda	141.3	139.0	124.3	141.1	155.4	178.8	140.1	135.6	135.3	141.4
20. Juomat ja tupakka	143.4	142.8	124.9	142.4	155.4	179.9	144.8	136.8	136.6	145.9
21. Drycker och tobak	145.8	148.2	125.0	144.6	156.4	181.3	145.6	138.5	137.9	147.7
22. Ravinto	148.9	154.0	125.6	145.1	160.8	182.2	148.2	140.3	139.8	150.0
23. Föda	150.4	155.2	128.6	146.3	160.9	182.8	149.9	144.3	140.9	151.2
24. Juomat ja tupakka	150.9	154.9	128.6	147.1	161.0	182.9	150.2	145.0	142.8	152.5
25. Drycker och tobak	153.3	157.3	137.4	147.7	163.5	183.5	151.2	145.4	143.7	156.1
26. Ravinto	155.2	161.1	137.4	152.1	163.7	185.1	152.6	146.0	143.8	159.2
27. Föda	157.4	165.0	136.7	153.9	165.4	185.3	153.2	148.0	150.3	160.6

Paino-Vikt o/oo

1975



indeksitiedotus indexrapport

rekisto

Tilastokeskus
Statistikcentralen

1975

Tiedustelut - Förfrågningar

Päiväys - Datum

n:o - nr

Juhani Lauranne
10020/40

1975-11-15

KH 1975:10

Anna-Liisa Halonen
10020/42

KULUTTAJAHINTAINDEKSI LOKAKUULTA 1975 - KONSUMENTPRISINDEX FÖR OKTOBER 1975
1972 = 100 159.8

Kuluttajan hintaindeksit
Konsumentprisindex

Lokakuu
Oktober

1967 = 100

212 (211.8)

1957:10 - 12 = 100

323 (322.7)

Elinkustannusindeksit
Levnadskostnadsindex

1951:10 = 100

411 (411.2)

1938:8 - 1939:7 = 100

4 589

Kuluttajahintaindeksin 1972 = 100
prosenttiset muutokset


Konsumentprisindexens 1972 = 100
procentuella förändringar

	Kuukausittain - Månatligen								Vuosijaksona - Under ett- årsperiod 1974:10 - 1975:10
	1975:								
	3-4	4-5	5-6	6-7	7-8	8-9	9-10		
1. Ravinto - Föda	3.9	0.8	-0.2	1.5	2.4	2.4	0.4	19.2	
2. Juomat ja tupakka - Drycker och tobak	0.4	2.4	0.0	6.8	-	-0.5	8.5	33.7	
3. Vaatetus ja jalkineet - Beklädnad och skodon	0.3	0.9	0.6	0.4	3.0	1.2	2.7	15.5	
4. Asunto - Bostad	2.8	0.1	0.1	1.5	0.1	1.0	0.2	8.1	
5. Lämpö ja valo - Värme och lyse	0.5	0.3	0.1	0.3	0.8	0.1	0.8	7.0	
6. Kotitalouskalusto, - tarvikkeet ja -palvelukset Hushållsinventarier, -förnödenheter och -tjänster	1.7	1.2	0.2	0.7	0.9	0.4	1.0	16.3	
7. Liikenne - Samfärdsel	1.3	2.9	0.4	0.3	0.4	1.4	0.1	13.3	
8. Koulutus ja virkistys - Utbildning och rekreation	1.4	0.8	1.3	0.6	0.1	4.5	0.3	24.9	
9. Muut tavarat ja palvelukset - Övriga varor och tjänster	1.6	0.8	0.8	2.3	2.0	0.9	3.6	24.1	
Kokonaisindeksi - Totalindex	2.1	1.1	0.3	1.6	1.2	1.5	1.5	17.3	

KULJUTTAJAHINTAINDEKSI (1972 = 100) - KONSUMENTPRISINDEX (1972 = 100)

	1000	241	79	77	165	26	62	154	80	9.
Kokonais- indeksi	100.0	100.0	100.0	100.0	100.0	100.0	100.0	100.0	100.0	Muut ta- varat ja palveluk- set
Total- index	110.7	111.9	107.2	110.8	115.6	110.4	109.2	108.5	105.1	Övriga varor och tjänster
	129.4	129.8	108.7	128.4	143.8	161.4	128.5	127.5	117.7	
<u>1973</u>	115.4	116.7	107.1	116.0	127.1	112.9	111.8	111.0	107.4	
X	116.1	116.6	107.1	116.3	127.6	114.1	115.6	112.8	108.3	
XI	117.6	116.2	107.1	116.6	130.6	129.4	116.4	115.4	108.9	
XII	118.5	115.9	107.1	118.3	132.5	132.3	119.1	116.0	110.1	
<u>1974</u>	121.9	116.6	107.1	121.0	135.4	162.4	121.7	123.6	113.5	
I	123.0	117.7	107.7	123.4	136.8	158.2	123.2	124.3	114.2	
II	126.1	125.9	107.8	124.1	140.2	158.8	125.4	126.1	114.7	
III	127.4	127.8	107.8	125.5	140.7	159.4	127.3	126.6	115.4	
IV	127.8	128.8	107.9	125.8	140.7	150.4	128.0	127.8	116.0	
V	130.4	130.9	108.4	127.1	145.5	151.0	129.2	129.3	119.4	
VI	132.3	135.1	108.4	129.2	145.6	171.2	130.1	129.8	119.6	
VII	135.1	142.4	109.3	132.5	147.0	172.1	131.4	130.4	120.9	
VIII	136.3	139.0	111.0	136.9	153.3	174.6	133.1	130.9	120.7	
IX	137.2	139.1	111.0	138.2	153.5	171.8	136.2	132.4	123.0	
X	137.5	138.4	111.0	138.6	153.9	175.4	137.4	132.9	124.6	
<u>1975</u>	141.3	139.0	124.3	141.1	155.4	178.8	140.1	135.6	135.3	
I	143.4	142.8	124.9	142.4	155.4	179.9	144.8	136.8	136.6	
II	145.8	148.2	125.0	144.6	156.4	181.3	145.6	138.5	137.9	
III	148.9	154.0	125.6	145.1	160.8	182.2	148.2	140.3	139.8	
IV	150.4	155.2	128.6	146.3	160.9	182.8	149.9	144.3	140.9	
V	150.9	154.9	128.6	147.1	161.0	182.9	150.2	145.0	142.8	
VI	153.3	157.3	137.4	147.7	163.5	183.5	151.2	145.4	143.7	
VII	155.2	161.1	137.4	152.1	163.7	185.1	152.6	146.0	143.8	
VIII	157.4	165.0	136.7	153.9	165.4	185.3	153.2	148.0	150.3	
IX	159.8	165.7	148.3	158.1	165.7	186.8	154.8	148.2	150.8	
X										

Paino-Vikt
o/oo



indeksitiedotus indexrapport

Arkisto

Tilastokeskus
Statistikcentralen

1975

Tiedustelut - Förfrågningar

Päiväys - Datum

n:o - nr

Juhani Lauranne
10020/40
Anna-Liisa Halonen
10020/42

1975-12-15

KH 1975:11

KULUTTAJAHINTAINDEKSI MARRASKUULTA 1975 - KONSUMENTPRISINDEX FÖR NOVEMBER 1975
1972 = 100 161.4

Kuluttajan hintaindeksit
Konsumentprisindex
1967 = 100
1957:10 - 12 = 100

Marraskuu
November
214 (213.9)
326 (326.0)

Elinkustannusindeksit
Levnadskostnadsindex
1951:10 = 100
1938:8 - 1939:7 = 100

415 (415.4)
4 635


Kuluttajahintaindeksin 1972 = 100
prosenttiset muutokset

Konsumentprisindexens 1972 = 100
procentuella förändringar

	Kuukausittain - Månatligen							Vuosijak- sona - Under ett- årsperiod 1974:11 1975:11
	1975:	4-5	5-6	6-7	7-8	8-9	9-10	
1. Ravinto - Föda	0.8	-0.2	1.5	2.4	2.4	0.4	1.1	20.5
2. Juomat ja tupakka - Drycker och tobak	2.4	0.0	6.8	-	-0.5	8.5	0.5	34.3
3. Vaatetus ja jalkineet - Beklädnad och skodon	0.9	0.6	0.4	3.0	1.2	2.7	0.6	15.1
4. Asunto - Bostad	0.1	0.1	1.5	0.1	1.0	0.2	0.2	8.1
5. Lämpö ja valo - Värme och lyse	0.3	0.1	0.3	0.8	0.1	-0.8	0.4	9.2
6. Kotitalouskalusto, -tarvikkeet ja -palvelukset- Hushållsinventarier, -förnödenheter och -tjänster	1.2	0.2	0.7	0.9	0.4	1.0	1.1	14.9
7. Liikenne - Samfärdsel	2.9	0.4	0.3	0.4	1.4	0.1	2.7	15.0
8. Koulutus ja virkistys - Utbildning och rekreation	0.8	1.3	0.6	0.1	4.5	0.3	0.9	23.7
9. Muut tavarat ja palvelukset- Övriga varor och tjänster	0.8	0.8	2.3	2.0	0.9	3.6	0.7	23.3
Kokonaisindeksi - Totalindex	1.1	0.3	1.6	1.2	1.5	1.5	1.0	17.7

KULUTTAJAJÄHINTAINDEKSI (1972 = 100) - KONSUMENTPRISINDEX (1972 = 100)

Paino-Vikt o/oo	Kokonais- indeksi											9. Muut ta- varat ja palveluk- set
	1000	241	79	77	165	26	62	154	80	116		
1972	100.0	100.0	100.0	100.0	100.0	100.0	100.0	100.0	100.0	100.0	100.0	100.0
1973	110.7	111.9	107.2	110.8	115.6	110.4	109.2	108.5	105.1	110.9	110.9	110.9
1974	129.4	129.8	108.7	128.4	143.8	161.4	128.5	127.5	117.7	127.1	127.1	127.1
<u>1973</u>	X	115.4	107.1	116.0	127.1	112.9	111.8	111.0	107.4	114.9	114.9	114.9
	XI	116.1	107.1	116.3	127.6	114.1	115.6	112.8	108.3	115.3	115.3	115.3
	XII	117.6	107.1	116.6	130.6	129.4	116.4	115.4	108.9	116.3	116.3	116.3
<u>1974</u>	I	118.5	107.1	118.3	132.5	132.3	119.1	116.0	110.1	117.6	117.6	117.6
	II	121.9	107.1	121.0	135.4	162.4	121.7	123.6	113.5	118.4	118.4	118.4
	III	123.0	107.7	123.4	136.8	158.2	123.2	124.3	114.2	120.7	120.7	120.7
	IV	126.1	107.8	124.1	140.2	158.8	125.4	126.1	114.7	121.0	121.0	121.0
	V	127.4	107.8	125.5	140.7	159.4	127.3	126.6	115.4	124.3	124.3	124.3
	VI	127.8	107.9	125.8	140.7	150.4	128.0	127.8	116.0	124.8	124.8	124.8
	VII	130.4	108.4	127.1	145.5	151.0	129.2	129.3	119.4	129.8	129.8	129.8
	VIII	132.3	108.4	129.2	145.6	171.2	130.1	129.8	119.6	130.2	130.2	130.2
	IX	135.1	109.3	132.5	147.0	172.1	131.4	130.4	120.9	131.6	131.6	131.6
	X	136.3	111.0	136.9	153.3	174.6	133.1	130.9	120.7	134.2	134.2	134.2
	XI	137.2	111.0	138.2	153.5	171.8	136.2	132.4	123.0	135.9	135.9	135.9
	XII	137.5	111.0	138.6	153.9	175.4	137.4	132.9	124.6	136.3	136.3	136.3
<u>1975</u>	I	141.3	124.3	141.1	155.4	178.8	140.1	135.6	135.3	141.4	141.4	141.4
	II	143.4	124.9	142.4	155.4	179.9	144.8	136.8	136.6	145.9	145.9	145.9
	III	145.8	125.0	144.6	156.4	181.3	145.6	138.5	137.9	147.7	147.7	147.7
	IV	148.9	125.6	145.1	160.8	182.2	148.2	140.3	139.8	150.0	150.0	150.0
	V	150.4	128.6	146.3	160.9	182.8	149.9	144.3	140.9	151.2	151.2	151.2
	VI	150.9	128.6	147.1	161.0	182.9	150.2	145.0	142.8	152.5	152.5	152.5
	VII	153.3	137.4	147.7	163.5	183.5	151.2	145.4	143.7	156.1	156.1	156.1
	VIII	155.2	137.4	152.1	163.7	185.1	152.6	146.0	143.8	159.2	159.2	159.2
	IX	157.4	136.7	153.9	165.4	185.3	153.2	148.0	150.3	160.6	160.6	160.6
	X	159.8	148.3	158.1	165.7	186.8	154.8	148.2	150.8	166.4	166.4	166.4
	XI	161.4	149.1	159.0	166.0	187.6	156.4	152.2	152.1	167.5	167.5	167.5



indeksitiedotus indexrapport

Arkisto

Tilastokeskus
Statistikcentralen

1975

Tiedustelut · Forfrågningar	Päiväys - Datum	n:o - nr
Juhani Lauranne 10020/40 Anna-Liisa Halonen 10020/42	1976-01-15	KH 1975:12

KULUTTAJAHINTAINDEKSI JOULUKUULTA 1975 - KONSUMENTPRISINDEX FÖR DECEMBER 1975
1972 = 100 162.4

Kuluttajan hintaindeksit Konsumentprisindex	Joulukuu December
1967 = 100	215 (215.1)
1957:10 - 12 = 100	328 (327.8)

Elinkustannusindeksit Levnadskostnadsindex	
1951:10 = 100	418 (417.7)
1938:8 - 1939:7 = 100	4 661

Kuluttajahintaindeksin 1972 = 100 prosenttiset muutokset	Konsumentprisindexens 1972 = 100 procentuella förändringar
---	---

	Kuukausittain - Månatligen								Vuosijak- sona - Under ett- årsperiod 1974:12 1975:12
	1975:								
	5-6	6-7	7-8	8-9	9-10	10-11	11-12		
1. Ravinto - Föda	-0.2	1.5	2.4	2.4	0.4	1.1	0.6	21.9	
2. Juomat ja tupakka - Drycker och tobak	0.0	6.8	-	-0.5	8.5	0.5	0.0	34.4	
3. Vaatetus ja jalkineet - Beklädnad och skodon	0.6	0.4	3.0	1.2	2.7	0.6	0.6	15.4	
4. Asunto - Bostad	0.1	1.5	0.1	1.0	0.2	0.2	0.3	8.2	
5. Lämpö ja valo - Värme och lyse	0.1	0.3	0.8	0.1	0.8	0.4	0.2	7.1	
6. Kotitalouskalusto, -tarvikkeet ja palvelukset - Hushållsinventarier, -förnödenheter och -tjänster	0.2	0.7	0.9	0.4	1.0	1.1	0.3	14.2	
7. Liikenne - Samfärdsel	0.4	0.3	0.4	1.4	0.1	2.7	1.2	15.9	
8. Koulutus ja virkistys - Utbildning och rekreation	1.3	0.6	0.1	4.5	0.3	0.9	0.2	22.4	
9. Muut tavarat ja palvelukset - Övriga varor och tjänster	0.8	2.3	2.0	0.9	3.6	0.7	0.7	23.8	
Kokonaisindeksi - Totalindex	0.3	1.6	1.2	1.5	1.5	1.0	0.6	18.0	

	1000	1	2.	3.	4.	5.	6.	7.	8.	9.	
		Kokonais- indeksi Total- index	Ravinto Föda	Juomat ja tupakka Drycker och tobak	Vaatetus ja jalki- neet Bekläd- nad och skodon	Asunto Bostad	Lämpö ja valo Värme och lyse	Kotita- louska- lusto ym. Hushålls- inventarier mm.	Liikenne Samfärd- sel	Koulutus ja virkis- tys Utbild- ning och rekreation	Muut ta- varat ja palveluk- set Övriga varor och tjänster
Paino-Vikt o/oo	1000	241	79	77	165	26	62	154	80	116	
1972	100.0	100.0	100.0	100.0	100.0	100.0	100.0	100.0	100.0	100.0	
1973	110.7	111.9	107.2	110.8	115.6	110.4	109.2	108.5	105.1	110.9	
1974	129.4	129.8	108.7	128.4	143.8	161.4	128.5	127.5	117.7	127.1	
1975	152.5	156.6	134.6	149.8	161.7	183.7	150.3	144.5	143.9	155.6	
<u>1973</u>	116.1	116.6	107.1	116.3	127.6	114.1	115.6	112.8	108.3	115.3	
	117.6	116.2	107.1	116.6	130.6	129.4	116.4	115.4	108.9	116.3	
<u>1974</u>	118.5	115.9	107.1	118.3	132.5	132.3	119.1	116.0	110.1	117.6	
	121.9	116.6	107.1	121.0	135.4	162.4	121.7	123.6	113.5	118.4	
	123.0	117.7	107.7	123.4	136.8	158.2	123.2	124.3	114.2	120.7	
	126.1	125.9	107.8	124.1	140.2	158.8	125.4	126.1	114.7	121.0	
	127.4	127.8	107.8	125.5	140.7	159.4	127.3	126.6	115.4	124.3	
	127.8	128.8	107.9	125.8	140.7	150.4	128.0	127.8	116.0	124.8	
	130.4	130.9	108.4	127.1	145.5	151.0	129.2	129.3	119.4	129.8	
	132.3	135.1	108.4	129.2	145.6	171.2	130.1	129.8	119.6	130.2	
	135.1	142.4	109.3	132.5	147.0	172.1	131.4	130.4	120.9	131.6	
	136.3	139.0	111.0	136.9	153.3	174.6	133.1	130.9	120.7	134.2	
	137.2	139.1	111.0	138.2	153.5	171.8	136.2	132.4	123.0	135.9	
	137.5	138.4	111.0	138.6	153.9	175.4	137.4	132.9	124.6	136.3	
<u>1975</u>	141.3	139.0	124.3	141.1	155.4	178.8	140.1	135.6	135.3	141.4	
	143.4	142.8	124.9	142.4	155.4	179.9	144.8	136.8	136.6	145.9	
	145.8	148.2	125.0	144.6	156.4	181.3	145.6	138.5	137.9	147.7	
	148.9	154.0	125.6	145.1	160.8	182.2	148.2	140.3	139.8	150.0	
	150.4	155.2	128.6	146.3	160.9	182.8	149.9	144.3	140.9	151.2	
	150.9	154.9	128.6	147.1	161.0	182.9	150.2	145.0	142.8	152.5	
	153.3	157.3	137.4	147.7	163.5	183.5	151.2	145.4	143.7	156.1	
	155.2	161.1	137.4	152.1	163.7	185.1	152.6	146.0	143.8	159.2	
	157.4	165.0	136.7	153.9	165.4	185.3	153.2	148.0	150.3	160.6	
	159.8	165.7	148.3	158.1	165.7	186.8	154.8	148.2	150.8	166.4	
	161.4	167.6	149.1	159.0	166.0	187.6	156.4	152.2	152.1	167.5	
	162.4	168.7	149.1	159.9	166.4	187.9	156.9	154.1	152.4	168.8	

Kuluttajan hintaindeksi kuukausittain - Konsumentprisindex månatligen

1967 = 100

	I	II	III	IV	V	VI	VII	VIII	IX	X	XI	XII	I-XII
1968	106	107	108	109	109	110	110	110	110	111	111	111	109
1969	111	111	110	111	111	112	112	112	112	112	112	112	112
1970	113	114	114	114	114	114	115	115	115	115	116	116	115
1971	117	118	119	120	120	122	123	124	125	125	126	126	122
1972	125	126	127	129	130	131	132	133	133	134	135	135	131
1973	136	138	139	140	143	144	148	151	152	153	154	156	146
1974	157	162	163	167	169	169	173	175	179	181	182	182	172
1975	187	190	193	197	199	200	203	206	209	212	214	215	202

Kuluttajan hintaindeksi kuukausittain - Konsumentprisindex månatligen

1957: 10-12 = 100

	I	II	III	IV	V	VI	VII	VIII	IX	X	XI	XII	I-XII
1958	102	102	102	103	104	104	103	104	104	104	104	104	103
1959	104	104	104	104	104	104	104	104	105	107	107	107	105
1960	107	107	108	108	108	108	109	109	109	109	110	110	108
1961	110	110	110	110	110	110	110	110	110	111	111	111	110
1962	112	112	113	114	114	115	116	116	116	117	118	118	115
1963	118	118	119	120	120	120	120	121	122	124	124	124	121
1964	129	130	131	132	133	134	134	134	135	135	136	136	133
1965	137	137	138	139	139	140	141	141	140	142	142	142	140
1966	142	142	143	144	145	145	145	146	147	147	148	149	145
1967	150	151	151	151	152	152	153	153	154	156	159	159	153
1968	161	162	165	166	166	167	167	168	168	168	168	168	166
1969	169	169	168	170	170	170	170	170	171	171	171	171	170
1970	173	173	174	174	174	174	175	175	176	176	176	177	175
1971	179	180	181	182	183	186	187	189	190	191	192	192	186
1972	190	192	194	197	199	199	201	202	203	204	205	206	199
1973	208	210	211	214	218	220	226	229	231	233	235	237	223
1974	239	246	248	255	257	258	263	267	273	275	277	278	261
1975	285	290	294	301	304	305	310	313	318	323	326	328	308

Elinkustannusindeksi kuukausittain - Levnadskostnadsindex månatligen

Lokakuu 1951 = 100 - Oktober 1951 = 100

	I	II	III	IV	V	VI	VII	VIII	IX	X	XI	XII	I-XII
1951	-	-	-	-	-	-	-	-	-	100	100	100	-
1952	102	101	101	101	101	101	101	101	101	102	102	102	101
1953	102	103	103	103	103	103	103	103	103	104	103	102	103
1954	104	104	103	104	104	103	104	104	104	104	98	98	103
1955	98	98	98	99	99	99	99	100	100	101	101	101	100
1956	104	107	108	108	110	110	111	112	113	113	118	118	111
1957	120	120	120	121	122	122	124	125	126	127	127	128	124
1958	129	130	130	132	133	132	132	132	132	132	133	133	132
1959	133	133	133	132	133	133	133	133	134	136	136	136	134
1960	136	136	137	138	138	138	139	138	138	139	140	140	138
1961	140	140	140	140	140	140	140	140	140	141	142	142	141
1962	143	143	144	145	146	146	148	148	148	150	150	150	147
1963	150	151	151	153	153	153	154	154	156	158	158	158	154
1964	164	165	167	169	170	170	170	171	172	173	173	174	170
1965	175	175	176	177	177	178	179	179	179	180	180	180	178
1966	181	181	182	183	184	184	185	186	187	188	189	189	185
1967	191	192	192	193	193	194	195	195	197	198	202	203	195
1968	205	207	210	211	211	213	213	213	214	215	215	215	212
1969	215	215	214	216	216	217	217	217	218	218	218	218	217
1970	220	221	221	222	222	222	223	223	224	224	225	225	223
1971	228	229	231	232	233	237	239	241	243	243	244	245	237
1972	242	245	247	251	253	254	256	257	259	260	262	262	254
1973	265	267	269	272	277	280	288	292	295	297	299	303	284
1974	305	314	317	324	328	329	335	340	348	351	353	354	333
1975	364	369	375	383	387	388	394	399	405	411	415	418	392

Ns. vanha elinkustannusindeksi vuosittain - Den s.k. gamla levnadskostnads-
indexen årligen 1938:8 - 1939:7 = 100

1940	120	1949	799	1958	1 469	1967	2 181
1941	142	1950	911	1959	1 492	1968	2 364
1942	168	1951	1 061	1960	1 540	1969	2 418
1943	189	1952	1 104	1961	1 568	1970	2 484
1944	201	1953	1 119	1962	1 638	1971	2 645
1945	282	1954	1 101	1963	1 718	1972	2 834
1946	450	1955	1 063	1964	1 895	1973	3 166
1947	584	1956	1 187	1965	1 987	1974	3 717
1948	786	1957	1 346	1966	2 065	1975	4 379

Muutokset prosentteina kuluttajahintaindeksin pääryhmissä kuukaudesta toiseen tammikuusta joulukuuhun 1975 - Månatliga procentuella förändringar i konsumentprisindexens huvudgrupper från januari till december 1975

Kuukaudet - Månader	Ravinto - Föda	Juomat ja tupakka - Drycker och tobak	Vaatetus ja jalkineet - Beklädnad och skodon	Asunto - Bostad	Lämpö ja valo - Värme och lyse	Kotitalouskalusto ym. - Hushållsinventarier osv.	Liikenne - Samfärdsel	Koulutus ja virkistys - Utbildning och rekreation	Muut tavarat ja palvelukset - Övriga varor och tjänster	Kokonaisindeksi - Totalindex
	1	2	3	4	5	6	7	8	9	
1 - 2	2.7	0.5	0.9	0.0	0.6	3.4	0.9	1.0	3.2	1.5
2 - 3	3.8	0.1	1.6	0.6	0.8	0.5	1.3	1.0	1.2	1.6
3 - 4	3.9	0.4	0.3	2.8	0.5	1.7	1.3	1.4	1.6	2.1
4 - 5	0.8	2.4	0.9	0.1	0.3	1.2	2.9	0.8	0.8	1.1
5 - 6	-0.2	0.0	0.6	0.1	0.1	0.2	0.4	1.3	0.8	0.3
6 - 7	1.5	6.8	0.4	1.5	0.3	0.7	0.3	0.6	2.3	1.6
7 - 8	2.4	-	3.0	0.1	0.8	0.9	0.4	0.1	2.0	1.2
8 - 9	2.4	-0.5	1.2	1.0	0.1	0.4	1.4	4.5	0.9	1.5
9 - 10	0.4	8.5	2.7	0.2	0.8	1.0	0.1	0.3	3.6	1.5
10 - 11	1.1	0.5	0.6	0.2	0.4	1.1	2.7	0.9	0.7	1.0
11 - 12	0.6	0.0	0.6	0.3	0.2	0.3	1.2	0.2	0.7	0.6

Kuluttajahintaindeksin (1972 = 100) muutokset menoryhmittäin vuosina 1974 - 1975
Förändringarna i konsumentprisindex (1972 = 100) utgiftsgrupper under åren 1974 - 1975

Menoryhmä - Utgiftsgrupp	Paino Vikt o/oo	1974	1975	1974: 12	1975: 12	Muutos - Förändr. 1974:12- 1975:12 %
Ravinto - Föda	241.2	129.8	156.6	138.4	168.7	+21.9
Viljatuotteet - Spannmålsprodukter	34.1	130.5	165.0	146.0	181.1	+24.1
Liha - Kött	56.2	129.2	157.0	133.6	165.2	+23.7
Kala - Fisk	6.5	134.9	157.8	143.2	165.0	+15.2
Maito, juusto ja munat - Mjölkk, ost och ägg	46.9	129.1	145.7	134.9	152.3	+12.8
Öllyt ja rasvat - Oljor och fetter	20.7	131.4	145.7	137.4	156.4	+13.8
Hedelmät, marjat ja vihannekset - Fruktar, bär och grönsaker	28.5	131.4	160.9	143.7	199.0	+38.5
Perunat - Potatis	3.5	168.8	216.8	179.1	250.2	+39.7
Sokeri - Socker	7.3	131.8	216.7	158.2	211.8	+33.9
Kahvi, tee - Kaffe, te	18.5	115.2	111.6	110.5	127.2	+15.1
Muut ravintoaineet - Övriga födoämnen	19.0	132.3	168.4	150.4	175.4	+16.6
Juomat ja tupakka - Drycker och tobak	78.7	108.7	134.6	111.0	149.1	+34.4
Juomat - Drycker	47.8	111.8	144.1	113.5	152.9	+34.7
Tupakka - Tobak	30.9	104.0	119.9	107.1	143.3	+33.8
Vaatus ja jalkineet - Beklädnad och skodon	76.7	128.4	149.8	138.6	159.9	+15.4
Vaatus - Beklädnad	63.5	132.3	152.7	141.7	160.4	+13.2
Jalkineet - Skodon	13.2	109.4	135.8	123.4	157.8	+27.8
Asunto - Bostad	165.5	143.8	161.7	153.9	166.4	+ 8.2
Omakotitalot - Egnahem	68.5	163.0	180.8	169.6	186.0	+ 9.6
Osakehuoneistot - Aktielägenheter	45.4	149.2	171.7	161.5	178.2	+10.3
Vuokrahuoneistot - Hyreslägenheter	51.6	113.4	127.6	126.3	130.3	+ 3.1
Lämpö ja valo - Värme och lyse	26.5	161.4	183.7	175.4	187.9	+ 7.1
Sähkö - Elektricitet	11.9	134.8	175.2	173.8	176.9	+ 1.8
Nestekaasu - Flytgas	1.0	140.2	148.9	143.6	157.6	+ 9.8
Nestemäiset polttoaineet - Flytande bränslen	7.5	219.6	184.9	185.2	185.1	- 0.0
Kiinteät polttoaineet - Fasta bränslen	6.1	145.5	204.2	171.6	217.6	+26.8
Kotitalouskalusto, -tarvikkeet ja -palvelukset - Hushållsinventarier, -förnödenheter och -tjänster	62.2	128.5	150.3	137.4	156.9	+14.2
Huonekalut ja matot - Möbler och mattor	21.1	125.8	139.8	130.0	144.3	+11.0
Kotitaloustekstiilit ja muu kalus- taminen - Hemtextilier och inredning	6.9	140.4	165.3	155.7	170.4	+ 9.4
Kotitalouskoneet ja -laitteet - Hushållsmaskiner och -apparater	9.9	117.4	133.1	123.2	137.7	+11.8
Kotitalouden käyttöesineet - Bruksartiklar	7.8	129.0	159.1	136.9	170.1	+24.3
Kotitaloustarvikkeet ja -palvelukset Hushållsförnödenheter och -tjänster	16.5	133.3	163.7	147.9	172.6	+16.7

Menoryhmä - Utgiftsgrupp	Paino Vikt o/oo	1974	1975	1974: 12	1975: 12	Muutos - Förändr. 1974:12- 1975:12 %
Liikenne - Samfärdsel	153.7	127.5	144.5	132.9	154.1	+15.9
Henkilökohtaiset liikennevälineet - Privata fortskaffningsmedel	51.7	117.1	132.8	122.2	144.9	+18.6
Henkilökoht. liikennevälineiden käyttökustannukset - Brukskostn. för priv. fortskaffningsmedel	57.4	139.9	154.6	146.3	159.6	+ 9.1
Ostetut matkat - Resebiljetter m.m.	35.6	124.5	144.8	129.7	158.4	+22.2
Tietoliikenne - Kommunikationer	9.0	120.2	146.7	121.9	155.0	+27.2
Koulutus ja virkistys - Utbildning och rekreation	79.7	117.7	143.9	124.6	152.4	+22.4
Virkistys- ja huvittelutavarat - Rekreations- och nöjesartiklar	29.5	124.2	145.2	134.1	151.7	+13.1
Virkistys-, huvittelu- ja kult- tuuripalvelukset - Rekreations-, nöjes- och kulturtjänster	28.6	105.1	131.7	106.6	136.8	+28.4
Kirjat, lehdet, kirjoitustarvik- keet - Böcker, tidningar, skriv- tillbehör	14.7	130.0	163.2	137.8	172.6	+25.3
Koulutus - Utbildning	6.9	115.4	147.3	130.3	177.4	+36.2
Muut tavarat ja palvelukset - Övriga varor och tjänster	115.8	127.1	155.6	136.3	168.8	+23.8
Terveyden ja sairauden hoito - Hälso- och sjukvård	33.2	124.6	160.1	135.2	180.7	+33.6
Henkilökohtainen puhtaus - Personlig hygien	15.6	139.7	162.9	152.5	172.0	+12.8
Muut tavarat - Övriga varor	7.7	153.4	192.1	174.6	196.8	+12.7
Ravintola-, kahvila- ja hotelli- menot - Restaurang-, kafé- och hotellutgifter	50.7	122.7	150.2	128.8	162.3	+26.1
Finanssipalvelukset - Finanstjänster	5.3	109.3	106.6	110.1	106.3	- 3.5
Muut palvelukset - Övriga tjänster	3.3	126.6	151.8	138.7	165.8	+19.6
Kokonaisindeksi - Totalindex	1000.0	129.4	152.5	137.5	162.4	+18.0

Eräiden kausivaihtelunalaisten elintarvikkeiden keskihinnat mk/kg kuukaussittain 1975 - Medelpriserna mk/kg för vissa säsongbetonade livsmedel månätligen år 1975

Tavaralaji - Varuslag	Tamm Jan.	Helmi Febr.	Maalis Mars	Huhti April	Touko Maj	Kesä Juni	Heinä Juli	Elo Aug.	Syys Sept.	Loka Okt.	Marras Nov.	Joulu Dec.
Mulli, paisti - Ungnöt, stek	20,32	20,58	22,71	23,37	23,62	23,67	23,85	23,87	23,89	23,92	23,94	23,82
Mulli, lapa - Ungnöt, bog	14,02	14,27	15,94	16,26	16,65	16,64	16,69	16,64	16,80	16,67	16,76	16,83
Mulli, rinta - Ungnöt, bringa	10,23	10,43	11,75	12,06	12,34	12,47	12,50	12,50	12,48	12,43	12,41	12,43
Raavaas, paisti - Nötkött, stek	19,54	19,92	21,84	22,98	23,21	23,03	23,28	23,02	22,68	22,80	22,66	22,69
Jauheliha - Male' kött	13,30	13,43	15,09	15,49	15,70	15,76	15,91	16,02	16,08	16,09	16,20	16,20
Sianliha, kyljys - Fläsk kotlett	14,46	14,77	16,44	16,78	16,93	17,00	17,09	17,10	17,30	17,53	17,78	17,79
Sianliha, keskikyvi - Fläsk, sidfläsk	9,15	9,31	10,68	11,01	11,30	11,40	11,47	11,44	11,51	11,70	11,76	11,80
Maksa - Lever	16,93	17,11	18,39	18,54	19,01	19,08	19,14	19,16	19,25	19,04	19,39	19,41
Silakka - Strömming	2,67	2,39	2,23	2,16	1,91	1,99	2,68	3,34	3,26	3,24	2,72	2,59
Muikku - Mujka	6,36	6,75	6,93	7,00	6,12	6,19	6,56	6,71	6,48	6,56	6,66	6,40
Hauki - Gädda	7,65	7,84	7,62	8,00	6,03	7,25	8,12	8,33	8,29	8,08	7,79	8,23
Suolattu silli - Salt sill	8,19	8,40	8,55	8,78	8,89	8,90	8,90	9,20	9,40	9,50	9,63	9,70
Kananmunat - Ägg	5,68	5,69	5,71	6,71	6,76	6,78	6,81	6,82	7,04	7,06	7,07	7,03
Porkkana - Morötter	2,20	2,36	2,64	3,23	3,91	-	-	-	-	2,61	2,57	2,61
Sipuli - Lök	3,40	3,54	3,59	4,03	3,76	3,76	3,80	3,66	3,32	3,25	3,29	3,30
Ruokaperuna - Matpotatis	0,83	0,86	0,88	0,90	0,91	0,90	-	1,68	1,25	1,02	1,04	1,05
Omenat, ulkomaiset - Applen, utländska	2,94	3,00	3,12	3,76	4,26	4,49	4,83	5,18	5,32	-	-	-
Appelsiinit - Apelsiner	1,97	1,91	1,99	2,74	2,70	2,34	2,90	3,89	4,22	4,24	4,42	4,42
Banaanit - Bananer	3,19	3,26	3,52	3,96	3,96	4,37	4,34	4,06	4,30	4,39	4,37	4,12

1) Uudet perunat - Nygotatis