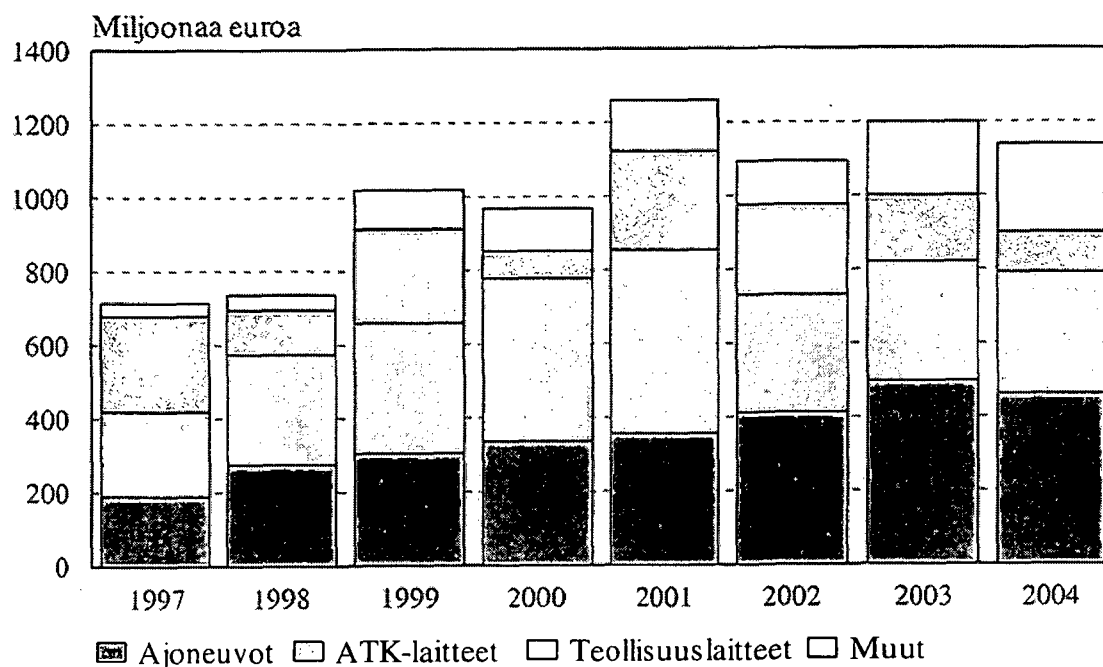


Rahoitusmarkkinoiden kuukausisarjat

Finansmarknadens månadsserier

2005 syyskuu – september

Rahoitusleasinginvestoinnit * tuoteryhmittäin vuosina 1997 - 2004



* pl. sale- and leaseback- ja kiinteistöleasing



Rahoitusmarkkinoiden kuukausisarjat - Finansmarknadens månadsseries

SISÄLLYS-INNEHÅLL

Taulukot - Tabeller

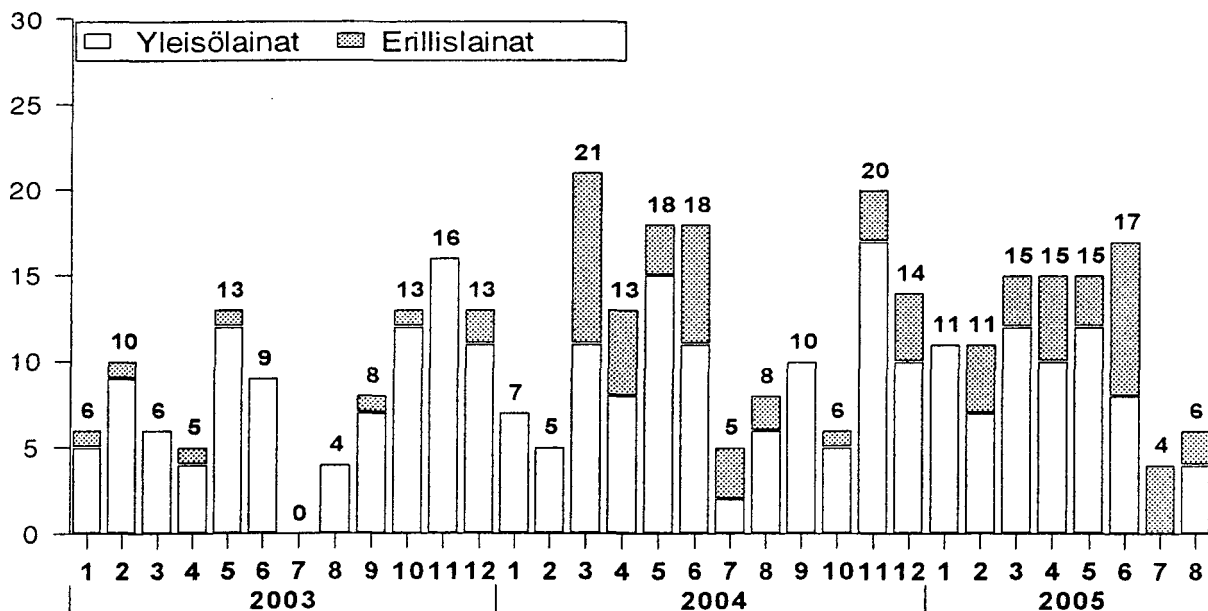
Sivu-Sidan

Tiedustelut -Upplysningar

Puh.-Tel. (09) 17 341

4	Osakeindeksi - Aktieindex	Matti Virkkunen, Olavi Savolainen
5	Arvopaperit - Värdepapper	Matti Virkkunen, Olavi Savolainen
6	Joukkovelkakirjat -Masskuldebrev	Matti Virkkunen
8	Rahoitusleasing - Finansiell leasing	Matti Virkkunen
17	Osakeindeksin kuukausikeskiarvojen kehitys päätoimialoittain vuosina 1997-2005 <i>Kuvat 1 - 3</i>	Olavi Savolainen
18	Sisältö vuoden 2005 aikana (alustava) Innehåll under året 2005 (preliminär)	Paula Koistinen-Jokiniemi Matti Virkkunen

Uudet joukkovelkakirjat vuosina 2003 - 2005, kpl



Arvopapereiden keskkorkoja ja osinkotuottoja kuukauden ja vuoden aikana %

Medelräntor på värdepapper och dividendavkastningar på aktier per månad och under året %

	2004						2005						Arvopaperit - Värdepapper		
	VI	VII	VIII	IX	X	XI	XII	I	II	III	IV	V		VI	VII
Joukkovelkakirjojen nimelliset keskkorot - Nominella medelräntor på masskuldebrev															
Yritykset - Företag	5,00	8,16				6,50	6,35			5,58		7,19	3,59		2,74
Rahoituslaitokset - Finansieringsinstitut	3,38	5,00	4,20	2,88	3,18	2,47	2,50	2,62	4,08	2,56	3,04	2,75	5,65	2,58	2,19
Valtio - Staten			2,50	2,50	2,75			2,25	2,54			2,75			2,20
Kunnat - Kommuner	3,33	2,00	2,74												
Yhteensä - Sammanlagt	3,96	4,25	3,85	2,81	3,07	2,57	6,02	2,52	3,97	2,92	3,04	2,76	4,26	2,58	2,41
Osakkeiden efektiiviset osinkotuotot(1) - Effektiv dividendavkastning på aktier															
Energia - Energi.....								0,00	0,00	0,00	0,00	0,00	0,00	0,00	0,00
Perusteollisuus - Basindustri.....								3,91	3,94	4,05	4,38	4,48	4,30	4,29	4,16
Teollisuustuotteet ja -palvelut - Industrivaror och -tjänster.....								3,99	3,77	3,27	3,40	3,10	2,76	2,21	2,14
Kulustavarat ja -palvelut - Konsumtionsvaror och -tjänster.....								5,02	4,00	3,12	3,13	3,12	2,87	2,75	2,77
Päivittäistavarat - Dagsvaror.....								4,86	5,03	5,04	5,36	5,34	5,09	4,57	4,53
Terveydenhuolto - Hälsovård.....								17,40	10,70	4,59	4,32	3,67	3,44	3,45	3,28
Rahoitus - Finans.....								9,37	6,41	3,43	3,40	3,62	3,53	3,30	3,22
Informaatioteknologia - It.....								2,68	2,70	2,73	2,74	2,40	2,32	2,40	2,53
Tietoliikennepalvelut - Telekommunikation.....								2,50	2,77	2,95	2,89	3,14	3,29	3,16	3,20
Yhdyskuntapalvelu - Kraftförsörjning.....								3,13	3,87	3,68	4,79	4,64	4,55	3,97	3,70
Kaikki yhteensä - Sammanlagt.....	4,06	4,16	4,25	3,91	4,44	3,65	3,91	3,90	3,63	3,31	3,44	3,25	3,12	3,32	3,00

(1) OMX-Helsingin pörssi otti I. heinäkuuta alkaen käyttöön yhteisen kansainvälisen toimialaluokituksen, jonka mukaisesti pörssiyyhtiöt on ryhmitelty. Tähän taulukkoon on efektiiviset tuotot laskettu uuden luokituksen mukaisena vuoden alusta lähtien. Edellisen käytössä olleen toimialaluokituksen mukaiset luvut on julkaistu kesäkuun loppuun saakka tilastossa

"Rahoitusmarkkinoiden kuukausisarjat, heinäkuu, Rahoitus 2005: 13"

Euromääräiset joukkovelkakirjat, milj. EUR
Masskuldebrev i euro, milj. EUR

Joukkovelkakirjat -
Masskuldebrev

	Yleisölainat -		Erillislainat -		Lainat yhteensä -	
	Lån för allmänheten		Lån för andra än allmänheten		Lån sammanlagt	
	Liikkeeseen laskut - Emitteringar	Kuoletukset - Kanta Beståndet	Liikkeeseen laskut - Emitteringar	Kuoletukset - Kanta Beståndet	Liikkeeseen laskut - Emitteringar	Kanta Beståndet
Elokuu 2005						
Augusti 2005						
Yritykset - Företag		2 470,9	70,0	1 538,2	70,0	0,0
Rahoituslaitokset - Finansieringsinstitut	85,0	15,8	20,0	1 090,0	105,0	15,8
Siiitä: Pankit - Därav: Banker	65,0	8,6	3 175,4	725,5	65,0	8,6
Valtio(1) - Staten(1)	2,4	40,1	47 370,1	168,2	2,4	40,1
Kunnat - Kommuner		6,7		99,5		106,2
VTY:t - Icke vinstsyf-						0,0
tande sammanslutningar		0,1		0,8		0,9
Ulkomaat - Utlandet						0,0
Yhteensä - Sammanlagt	87,4	55,9	90,0	2 896,7	177,4	55,9

Euromääräiset joukkovelkakirjat, lainojen nostot ja kuoletukset vuoden alusta lähtien, milj. EUR
Masskuldebrev i euro, emitteringar och amorteringar av lån från början av året, milj. EUR

	Yleisölainat -		Erillislainat -		Lainat yhteensä -	
	Lån för allmänheten		Lån för andra än allmänheten		Lån sammanlagt	
	Liikkeeseen laskut - Emitteringar	Kuoletukset - Kanta Beståndet	Liikkeeseen laskut - Emitteringar	Kuoletukset - Kanta Beståndet	Liikkeeseen laskut - Emitteringar	Kanta Beståndet
1.1.-31.8.2005						
Yritykset - Företag	119,0	36,0	2 470,9	505,6	1 538,2	624,6
Rahoituslaitokset - Finansieringsinstitut	948,5	820,3	4 003,0	355,1	1 090,0	1 303,6
Siiitä: Pankit - Därav: Banker	774,7	477,9	3 175,4	193,4	725,5	968,1
Valtio(1) - Staten(1)	5 030,3	2 352,0	47 370,1	168,2	168,2	5 030,3
Kunnat - Kommuner			6,7		99,5	0,0
VTY:t - Icke vinstsyf-			0,0		0,0	0,0
tande sammanslutningar			0,1	0,3	0,8	0,0
Ulkomaat - Utlandet					0,0	0,0
Yhteensä - Sammanlagt	6 097,8	3 208,3	53 850,8	860,7	2 896,7	6 958,5
						3 232,1
						56 747,5

(1) Valtion lainojen liikkeeseen laskut = lainojen myynnit - (1) Emmitteringar av statens lån= försäljningar av lån

Sisällys

Katsaus	8
Taulukot:	
1.1 Rahoitusleasinginvestoinnit leasingilleottajien sektorin mukaan.....	10
1.2 Luottolaitosten ja muiden leasingilleantajien saamat rahoitusleasingvuokrat leasingilleottajien sektorin mukaan	11
2.1 Rahoitusleasinginvestoinnit leasingilleottajien toimialan mukaan	12
2.2 Luottolaitosten ja muiden leasingilleantajien saamat rahoitusleasingvuokrat leasingilleottajien toimialan mukaan	12
3. Rahoitusleasinginvestoinnit tuoteryhmittäin	13
4. Leasingilleantajat	14
Tuoteseloste.....	15
Termiluettelo.....	16

Innehåll

Översikt.....	8
Tabeller:	
1.1 Finansiella leasinginvesteringar enligt leasingtagarnas sektor.....	10
1.2 Finansiella leasinghyror som kreditinstitut och andra leasinggivare erhållit enligt leasingtagarnas sektor.....	11
2.1 Finansiella leasinginvesteringar enligt leasingtagarnas näringsgren.....	12
2.2 Finansiella leasinghyror som kreditinstitut och andra leasinggivare erhållit enligt leasingtagarnas näringsgren.....	12
3. Finansiella leasinginvesteringar enligt grupper	13
4. Leasinggivare	14
Produktdeklaration	15
Terminologi.....	16

Contents

Overview	8
Tables:	
1.1 Financial leasing investments according to the lessees' sector	10
1.2 Financial leasing rents to credit institutions and other lessors according to the lessees' sector	11
2.1 Financial leasing investments according to the lessees' economic activity.....	12
2.2 Financial leasing rents to credit institutions and other lessors according to the lessees' economic activity.....	12
3. Financial leasing according to product groups	13
4. Credit institutions and other lessors.....	14
Product description.....	15
Glossary.....	16

Rahoitusleasing 2004

Leasinginvestoinnit vähenivät 2 prosenttia ja saadut vuokrat 12 prosenttia

Kotimaiset luottolaitokset ja muut rahoitusalaalla toimivat leasingrahoitusta tarjoavat yritykset rahoittivat koneiden ja laitteiden sekä muiden tuotantovälineiden hankintoja rahoitusleasingsopimuksin 1 282 miljoonalla eurolla vuonna 2004. Rahoitusleasinginvestoinnit pienenevät vuoden aikana 2 prosenttia eli 29 miljoonaa euroa.

Rahoitusleasingtoiminnasta saadut vuokrat supistuivat edellisvuodesta 12 prosenttia. Vuokria maksettiin siten 113 miljoonaa euroa vähemmän kuin vuotta aiemmin. Kaikkiaan vuokria maksettiin 867 miljoonaa euroa.

Rahoitusleasing on yritysten tarvitsemien tuotantovälineiden pitkäaikaista vuokrausta. Myös kotitaloudet voivat tehdä hankintoja leasingsopimuksilla. Kotitalouksiin luetaan myös elinkeinonharjoittajien kotitaloudet.

Ajoneuvot suurin tuoteryhmäksi liisauksessa

Tuoteryhmittäin tarkasteltuna ajoneuvot olivat suurin ryhmä leasinginvestoinneissa vuonna 2004. Ajoneuvo-leasingin uushankintojen arvo supistui edellisvuodesta 7 prosenttia 462 miljoonaan euroon. Uusia atk-leasinginvestointeja tehtiin 330 miljoonalla eurolla, mikä on 2 prosenttia edellisvuotta enemmän. Teollisuuslaitteita ja -koneita liisattiin 109 miljoonalla eurolla eli 71 miljoonaa euroa vähemmän kuin edellisena vuonna. Muiden kohteiden arvo oli 238 miljoonaa euroa, mikä on 39 miljoonaa euroa enemmän kuin edellisena vuonna. Muita kohteita ovat esimerkiksi laivat, lentokoneet, sairaalalaitteet, puhelinjärjestelmät ja tukiasemat. Tuoteryhmittäisissä luvuissa ei ole mukana sale-and-leaseback- eikä kiinteistöleasingiä.

Yritysten osuus rahoitusleasingistä 87 prosenttia

Yritykset ja asuntoyhteisöt on suurin leasingrahoitusta käyttävä sektori; sen osuus koko rahoitusleasingistä on 87 prosenttia. Sektorin rahoitusleasinginvestoinnit olivat yhteensä 1115 miljoonaa euroa, mistä perinteisellä rahoitusleasingillä rahoitettiin hankintoja 972 miljoonalla eurolla. Lisäksi sale-and-leaseback -sopimusten ja kiinteistöleasingsopimusten arvo oli 143 miljoonaa euroa. Sektorin investoinnit vähenivät vuoden aikana 3 prosenttia.

Julkisyhteisöjen osuus rahoitusleasinginvestoinneista oli vajaat yhdeksän prosenttia, yhteensä 111 miljoonaa euroa. Julkisyhteisöjen investoinnit kasvoivat vuoden aikana 9 prosenttia. Kuntien ja kuntayhtymien rahoitusleasinginvestoinnit vähenivät 5 prosenttia 78 miljoonaan euroon. Valtion investoinnit kasvoivat 37 prosenttia 25 miljoonaan euroon.

Ulkomaisten toimijoiden kanssa tehtyjen rahoitusleasing-sopimusten arvo vaihtelee suuresti vuosittain. Vuoden 2004 aikana uusien sopimusten arvo oli vajaat miljoona euroa eli saman verran kuin edellisena vuonna. Rahoitus- ja vakuutuslaitosten rahoitusleasinginvestoinnit vähenivät 12 prosenttia ja olivat 15 miljoonaa euroa. Kotitalouksien leasinginvestointien arvo kasvoi 18 prosenttia 18 milj. euroon. Voittoa tavoittelemattomien yhteisöjen investointien arvo oli 22 milj. euroa, joka on lähes sama kuin vuotta aiemmin..

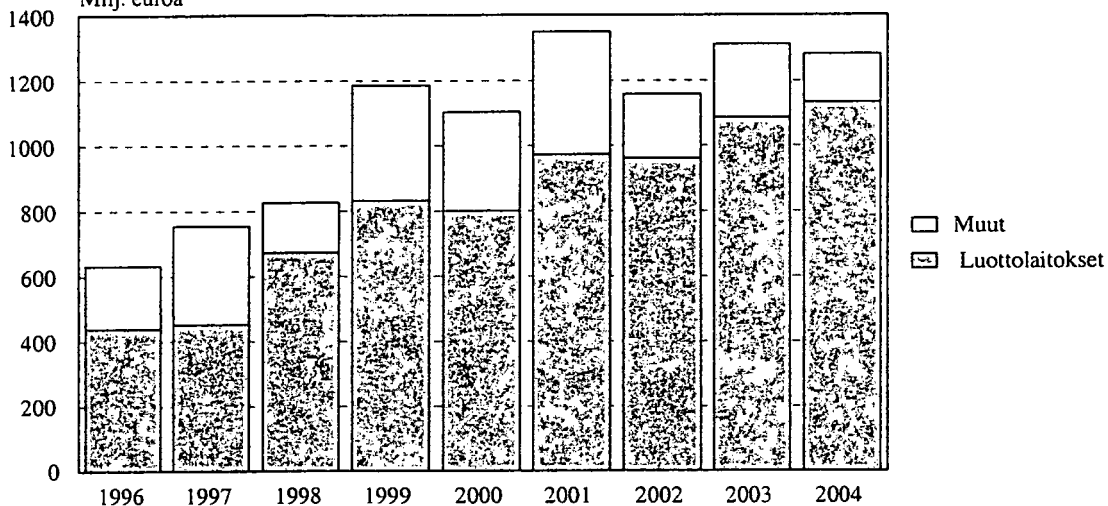
Toimialoitain tarkasteltuna rahoitusleasingsopimuksia tehtiin eniten tukku- ja vähittäiskaupassa (G). Toimialan uusien sopimusten arvo oli 351 miljoonaa euroa, joka on lähes neljänneksen edellisvuotta enemmän. Teollisuuden (D) uusien sopimusten arvo supistui 44 prosenttia 200 milj. euroon.. Seuraavaksi suurimmat toimialat olivat sähkö-, kaasu- ja vesihuolto 138 miljoonalla, kiinteistö-, vuokraus- ja tutkimuspalvelut; liike-elämän palvelut (K) 166 miljoonalla eurolla. sekä kuljetus, varastointi ja tietoliikenne 103 miljoonalla eurolla.

Vuoden 2004 rahoitusleasingtilastossa on mukana kaikkiaan 20 rahoitusleasingtoimintaa harjoittavaa yritystä. Edellisvuodesta rahoitusleasingiä harjoittavien yritysten lukumäärä on vähentynyt kahdella.

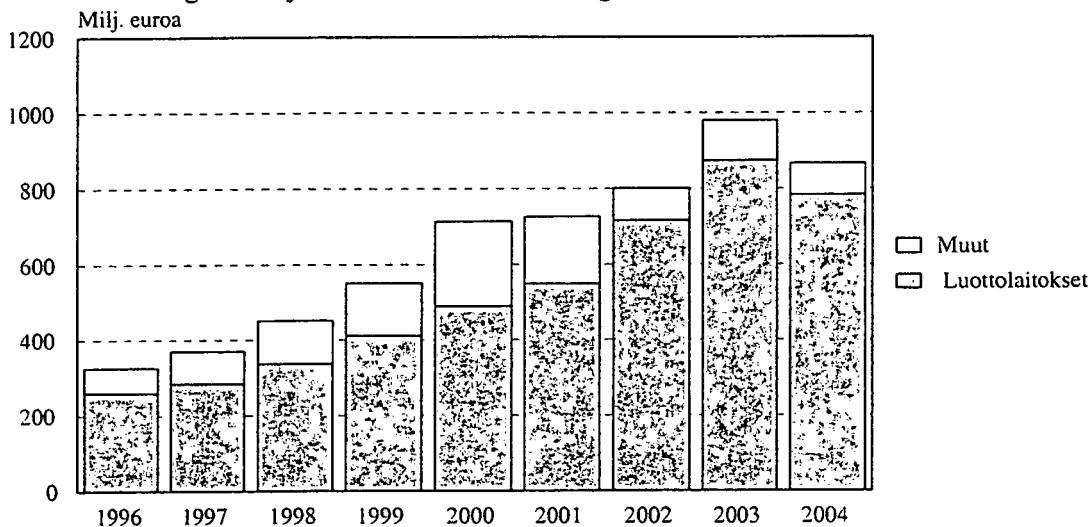
Tilaston tiedot on koottu kahdeltatoista rahoitusleasingiä harjoittavalta luottolaitokselta ja kahdeksalta luottolaitokseen kuulumattomalta rahoitusleasingtoimintaa harjoittavalta rahoitustoimialan yritykseltä. Tilastoon sisältyvien muiden kuin luottolaitosten päätoimialana on Tilastokeskuksen yritysrekisterissä joko rahoitusleasing (luokka 65210, TOL-95) tai muu luotonanto (luokka 65220, TOL-95).

**Rahoitusleasing -
Finansiell leasing -
Financial leasing**

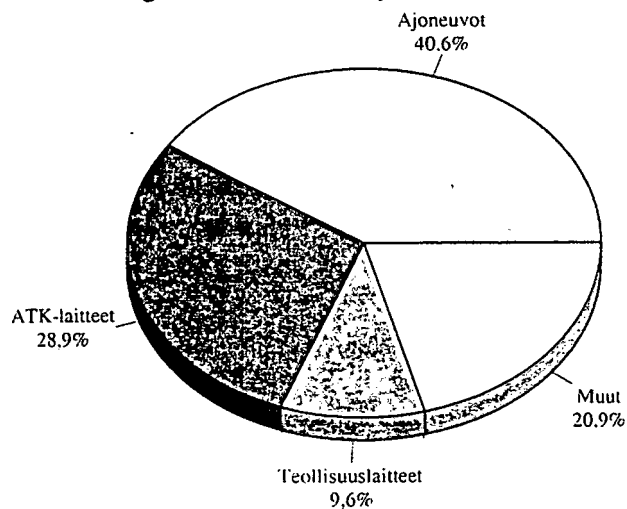
Kuva 1. Rahoitusleasinginvestoinnit vuosina 1996-2004, ml. sale-and-leaseback- / kiinteistöleasing
Milj. euroa



Kuva 2. Leasingilleantajien saamat rahoitusleasingvuokrat vuosina 1996-2004
Milj. euroa



Kuva 3. Rahoitusleasinginvestoinnit tuoteryhmittäin vuonna 2004, pl. sale-and-leaseback- / kiinteistöleasing



**Rahoitusleasing-
Finansiell leasing-
Financial leasing**

Taulukko 1.1

**Luottolaitosten ja muiden leasingilleantajien rahoitusleasinginvestoinnit leasingille-
ottajien sektorin mukaan vuosina 2001 - 2004, 1000 euroa**

A+B: Kaikki leasingilleantajat	2004	*) Siitä:sale- and-lease- back/kiinteis- töleasingiä	2003	*) Siitä:sale- and-lease- back/kiinteis- töleasingiä	2002	*) Siitä:sale- and-lease- back/kiinteis- töleasingiä	2001	*) Siitä:sale- and-lease- back/kiinteis- töleasingiä
	Rahoitus- leasing- investoinnit)		Rahoitus- leasing- investoinnit)		Rahoitus- leasing- investoinnit)		Rahoitus- leasing- investoinnit)	
Yritykset ja asuntoyhteisöt	1 114 773	143 002	1 154 535	112 369	972 174	64 298	1 171 043	88 557
Rahoitus- ja vakuutuslaitokset	15 080	0	17 169	0	25 686	0	28 208	225
Julkisyhteisöt	110 591	275	101 192	62	87 997	0	107 598	12
siitä: Valtio	25 064	0	18 285	0	19 846	0	23 337	0
Kunnat ja kuntayhtymät	77 977	275	81 997	62	67 893	0	84 125	12
Kotitaloudet	18 491	0	15 653	0	16 678	0	20 381	0
Kotitalouksia palvelevat voittoa tavoittelemattomat yhteisöt	22 189	8	21 932	0	22 501	0	17 487	0
Ulkomaat	735	0	813	0	32 564	0	4 675	0
Yhteensä	1 281 859	143 285	1 311 294	112 431	1 157 600	64 298	1 349 392	88 794
A: Luottolaitokset	2004	*) Siitä:sale- and-lease- back/kiinteis- töleasingiä	2003	*) Siitä:sale- and-lease- back/kiinteis- töleasingiä	2002	*) Siitä:sale- and-lease- back/kiinteis- töleasingiä	2001	*) Siitä:sale- and-lease- back/kiinteis- töleasingiä
	Rahoitus- leasing- investoinnit)		Rahoitus- leasing- investoinnit)		Rahoitus- leasing- investoinnit)		Rahoitus- leasing- investoinnit)	
Yritykset ja asuntoyhteisöt	988 811	137 671	953 116	109 170	830 051	64 298	836 959	65 241
Rahoitus- ja vakuutuslaitokset	14 028	0	16 061	0	24 677	0	27 414	225
Julkisyhteisöt	101 704	275	90 478	62	77 035	0	76 216	12
siitä: Valtio	21 120	0	14 101	0	14 586	0	13 788	0
Kunnat ja kuntayhtymät	73 584	275	75 467	62	62 191	0	62 292	12
Kotitaloudet	11 810	0	8 958	0	11 241	0	15 598	0
Kotitalouksia palvelevat voittoa tavoittelemattomat yhteisöt	15 704	8	16 567	0	17 456	0	14 731	0
Ulkomaat	682	0	752	0	692	0	2 288	0
Yhteensä	1 132 739	137 954	1 085 932	109 232	961 152	64 298	973 206	65 478
B: Muut leasingilleantajat	2004	*) Siitä:sale- and-lease- back/kiinteis- töleasingiä	2003	*) Siitä:sale- and-lease- back/kiinteis- töleasingiä	2002	*) Siitä:sale- and-lease- back/kiinteis- töleasingiä	2001	*) Siitä:sale- and-lease- back/kiinteis- töleasingiä
	Rahoitus- leasing- investoinnit)		Rahoitus- leasing- investoinnit)		Rahoitus- leasing- investoinnit)		Rahoitus- leasing- investoinnit)	
Yritykset ja asuntoyhteisöt	125 962	5 331	201 419	0	142 123	0	334 084	23 316
Rahoitus- ja vakuutuslaitokset	1 052	0	1 108	0	1 009	0	794	0
Julkisyhteisöt	8 887	0	10 714	0	10 962	0	31 382	0
siitä: Valtio	3 944	0	4 184	0	5 260	0	9 549	0
Kunnat ja kuntayhtymät	4 393	0	6 530	0	5 702	0	21 833	0
Kotitaloudet	6 681	0	6 695	0	5 437	0	4 783	0
Kotitalouksia palvelevat voittoa tavoittelemattomat yhteisöt	6 485	0	5 365	0	5 045	0	2 756	0
Ulkomaat	53	0	61	0	31 872	0	2 387	0
Yhteensä	149 120	5 331	225 362	0	196 448	0	376 186	23 316

Taulukko 1.2 Luottolaitosten ja muiden leasingilleantajien saamat rahoitusleasingvuokrat leasingilleottajien sektorin mukaan vuosina 2001 - 2004, 1 000 euroa

A+B: Kaikki leasingilleantajat	2004	2003	2002	2001
Yritykset ja asuntoyhteisöt	691 048	729 816	646 640	580 034
Rahoitus- ja vakuutuslaitokset	21 120	23 358	20 491	17 165
Julkisyhteisöt	93 241	81 570	72 235	67 110
siitä: Valtio	28 859	18 634	14 391	17 682
Kunnat ja kuntayhtymät	63 762	62 565	57 360	49 265
Kotitaloudet	9 673	9 361	13 536	19 088
Kotitalouksia palvelevat voittoa tavoittelemattomat yhteisöt	20 011	19 993	16 508	14 712
Ulkomaat	31 581	115 884	31 957	27 645
Yhteensä	866 674	979 982	801 367	725 754
A: Luottolaitokset	2004	2003	2002	2001
Yritykset ja asuntoyhteisöt	622 527	646 824	586 879	447 175
Rahoitus- ja vakuutuslaitokset	20 679	22 979	20 060	16 694
Julkisyhteisöt	85 023	74 417	66 709	53 021
siitä: Valtio	25 710	16 043	13 026	10 762
Kunnat ja kuntayhtymät	58 693	58 003	53 199	42 095
Kotitaloudet	7 720	7 244	11 148	16 398
Kotitalouksia palvelevat voittoa tavoittelemattomat yhteisöt	16 274	16 569	13 999	12 078
Ulkomaat	31 531	106 066	17 418	2 526
Yhteensä	783 754	874 099	716 213	547 892
B: Muut leasingilleantajat	2004	2003	2002	2001
Yritykset ja asuntoyhteisöt	68 521	82 992	59 761	132 859
Rahoitus- ja vakuutuslaitokset	441	379	431	471
Julkisyhteisöt	8 218	7 153	5 526	14 089
siitä: Valtio	3 149	2 591	1 365	6 920
Kunnat ja kuntayhtymät	5 069	4 562	4 161	7 170
Kotitaloudet	1 953	2 117	2 388	2 690
Kotitalouksia palvelevat voittoa tavoittelemattomat yhteisöt	3 737	3 424	2 509	2 634
Ulkomaat	50	9 818	14 539	25 119
Yhteensä	82 920	105 883	85 154	177 862

Taulukko 2.1

Luottolaitosten ja muiden leasingilleantajien rahoitusleasinginvestoinnit
 leasingilleottajien toimialan mukaan vuosina 2001-2004, 1 000 euroa

A + B: Kaikki leasingilleantajat

	2004		2003		2002		2001		2004	
	Rahoitus- leasing- inves- toinnut	josta sale- and-lease- back- / kiinteistö- leasingiä	Rahoitus- leasing- inves- toinnut	josta sale- and-lease- back- / kiinteistö- leasingiä	Rahoitus- leasing- inves- toinnut	josta sale- and-lease- back- / kiinteistö- leasingiä	Rahoitus- leasing- inves- toinnut	josta sale- and-lease- back- / kiinteistö- leasingiä	Rahoitus- leasing- inves- toinnut	josta sale- and-lease- back- / kiinteistö- leasingiä
A Maatalous, riista- ja metsätalous	7 085	0	6 072	0	6 163	21	5 347	73	5 375	0
B Kalatalous	874	0	960	0	1 605	0	618	0	90	0
C Mineraalien kaivu	1 999	0	1 347	0	1 320	0	1 190	0	1 647	0
D Teollisuus	200 199	4 499	359 798	11 894	286 882	12 094	289 748	13 493	165 394	3 271
E Sähkö-, kaasu- ja vesihuolto	137 605	4 323	32 316	0	28 690	0	93 554	7	135 077	4 323
F Rakentaminen	75 114	42 299	37 261	3 936	30 847	4 546	31 586	9 111	68 784	42 299
G Tukku- ja vähittäiskauppa	350 680	87 077	283 263	73 047	251 215	41 450	232 096	20 395	311 744	82 974
H Majoitus- ja ravitsemistoiminta	15 176	131	12 768	0	11 203	0	10 515	0	10 716	131
I Kuljetus, varastointi ja tietoliikenne	103 050	254	141 208	1 068	114 579	441	179 773	23 424	92 462	254
J Rahoitustoiminta	22 817	539	17 169	0	25 686	0	28 208	225	21 765	539
K Kiinteistö-, vuokraus- ja tutkimus- palvelut; liike-elämän palvelut	165 916	219	152 190	22 400	149 840	5 560	225 583	11 986	143 997	219
L Julkinen hallinto ja maanpuolustus; pakollinen sosiaalivakuutus	35 384	275	38 330	0	39 647	0	45 308	0	33 234	275
M Koulutus	15 563	0	12 938	0	13 227	0	12 443	0	12 882	0
N Terveystieteiden ja sosiaalipalvelut	38 033	0	31 562	62	22 853	0	23 344	0	35 932	0
O Muut yhteiskunnalliset ja henkilökohtaiset palvelut	39 723	3 669	32 131	24	33 707	0	49 704	0	33 041	3 669
X Erittelleämätön + Ulkomaat	72 641	0	151 981	0	140 136	186	120 375	10 070	60 599	0
A-X Yhteensä	1 281 859	143 285	1 311 294	112 431	1 157 600	64 298	1 349 392	88 784	1 132 739	137 954

Taulukko 2.2.

Luottolaitosten ja muiden vuokralleantajien rahoitusleasingvuokrat leasingille-
 ottajien toimialan mukaan vuosina 2001-2004, 1 000 euroa

A + B: Kaikki leasingilleantajat

A: Luottolaitokset

B: Muut leasingille-
antajat

	A + B: Kaikki leasingilleantajat				A: Luottolaitokset				B: Muut leasingille- antajat	
	2004	2003	2002	2001	2004	2003	2002	2001	2004	2003
A Maatalous, riista- ja metsätalous	4 558	4 021	3 843	3 564	3 943	3 429	3 310	2 815	615	592
B Kalatalous	271	263	396	351	73	49	137	27	198	214
C Mineraalien kaivu	1 293	1 069	1 207	4 672	1 134	930	1 055	813	159	139
D Teollisuus	196 763	214 441	212 373	151 134	174 828	197 977	199 533	114 894	21 935	16 464
E Sähkö-, kaasu- ja vesihuolto	54 639	37 763	20 594	9 683	53 759	36 764	19 911	8 080	880	999
F Rakentaminen	19 390	22 131	16 969	15 037	16 987	20 126	15 033	12 749	2 403	2 005
G Tukku- ja vähittäiskauppa	127 874	119 337	108 842	119 352	110 682	100 102	90 098	78 021	17 192	19 235
H Majoitus- ja ravitsemistoiminta	10 386	9 848	8 446	7 386	8 662	8 171	7 312	6 320	1 724	1 677
I Kuljetus, varastointi ja tietoliikenne	98 395	128 874	117 325	88 674	91 480	121 944	109 056	72 207	6 915	6 930
J Rahoitustoiminta	31 820	23 358	20 491	17 165	31 379	22 979	20 060	16 694	441	379
K Kiinteistö-, vuokraus- ja tutkimus- palvelut; liike-elämän palvelut	128 160	132 173	126 375	134 057	114 764	121 901	117 737	112 210	13 396	10 272
L Julkinen hallinto ja maanpuolustus; pakollinen sosiaalivakuutus	35 364	38 708	30 966	35 480	33 618	31 821	30 300	25 420	1 746	6 887
M Koulutus	11 464	10 959	10 985	10 947	10 094	9 744	9 829	9 678	1 370	1 215
N Terveystieteiden ja sosiaalipalvelut	25 704	22 829	21 069	20 600	24 490	21 370	20 181	19 042	1 214	1 459
O Muut yhteiskunnalliset ja henkilökohtaiset palvelut	27 660	24 246	22 866	18 967	24 590	21 773	21 285	16 992	3 070	2 473
X Erittelleämätön + Ulkomaat	92 933	189 962	78 619	88 685	83 271	155 019	51 375	51 930	9 662	34 943
A-X Yhteensä	866 674	979 982	801 366	725 754	783 754	874 099	716 212	547 892	82 920	105 883

Taulukko 4. Tilastoon sisältyvät leasingilleantajat

Luottolaitokset:

ABB Credit Oy
 BMV Financial Services Scandinavia Ab, Suomen sivuliike
 Caterpillar Financial Nordic Services Aktiebolag, filiaal i Finland
 FCE Bank plc
 Handelsbanken Finans Ab (publ.), filialverksamhet i Finland
 Handelsbanken Rahoitus Oyj
 Nordea Rahoitus Suomi Oy
 OP-Rahoitus Oy
 Resonia Leasing Ab; filiaal i Finland
 Sampo Rahoitus Oy
 Scania Finans Aktiebolag, filiaal i Finland
 Ålandsbanken Abp

Muut rahoitusleasingiä harjoittavat yritykset:

GE Capital Autorahoitus Oy
 GMAC Rahoitus Oy
 Siemens Rahoitus Oy
 Toyota Finance Finland Oy
 Tukirahoitus Oy
 Wihuri Finance Oy
 Volvo Henkilöautorahoitus Suomi Oy
 Volvo Kuorma-autorahoitus Oy

Tuoteseloste

Vuosittainen rahoitusleasingtilasto sisältää sektori- ja toimialakohtaista tietoa luottolaitosten ja muiden leasingilleantajien koneiden ja laitteiden rahoitusleasingistä sekä kiinteistöleasingistä ja sale-and-lease-back -toiminnasta. Tilastosta käy ilmi vuoden aikana tehtyjen rahoitusleasinghankintojen ja solmittujen kiinteistöleasing- ja sale-and-leaseback -sopimusten arvo sekä rahoitusleasingin kautta saadut leasingvuokrat.

Rahoitusleasingillä tarkoitetaan pitkäaikaista vuokrausta, jossa rahoittaja hankkii omistukseensa vuokralleottajan tarvitseman kohteen ja vuokraa sen edelleen pitkäaikaisella vuokrasopimuksella. Kiinteistöleasing käsittää lähinnä kiinteistöjen osakkeiden vuokrausta leasingehdoin. Sale-and-leaseback -sopimuksella asiakas myy kohteen rahoittajayhtiölle ja vuokraa sen takaisin. Käyttöleasing ja vuokraussopimusten rahoitus eivät sisälly tilastoon.

Tilastokeskus on kerännyt tietoa rahoitusleasingistä vuodesta 1985 lähtien. Vuosina 1985-1987 ja 1992-2001 tiedot julkaistiin omana julkaisunaan. Vuosien 1988-1991 tiedot julkaistiin rahoitusyhtiöiden tilinpäätöstilastoissa. Vuoden 2002 tietoista lähtien tilasto julkaistaan Rahoitusmarkkinoiden kuukausisarjat -julkaisussa.

Rahoitusleasingtilastossa käytetään vuoden 2000 sektori- ja toimialaluokitusta (*Sektoriluokitus 2000, Tilastokeskus, Käsi- kirjoja No 5, Helsinki 2000*) ja vuoden 1995 toimialaluokitusta (*Toimialaluokitus 1995, Tilastokeskus, Käsi- kirjoja No 4, Helsinki 1993*). Toimiala on määritelty vuokralleottajan päätoimialan mukaan. Tämä on se toimiala, joka muodostaa suurimman osan vuokralleottajan toiminnan jalostusarvosta tai bruttovoitosta. Sektori on määritelty vuokralleottajan pääsektorin mukaan.

Vuosina 1985-1991 rahoitusleasingtilaston tiedonantajia olivat rahoitusyhtiöt ml. yrityksen sisäisinä rahoitusyksikköinä toimineet in-house-yhtiöt. Vuodesta 1992 lähtien tiedonantajia ovat luottolaitoslain alaiset rahoitusleasingiä harjoittavat luottolaitokset. Luottolaitoksia ovat pankit, rahoitusyhtiöt, kiinnitysluottopankit ja luotto-osakeyhtiöt. Tästä syystä tiedot vuodesta 1992 alkaen eivät ole vertailukelpoisia aikaisempiin vuosiin nähden. Lisäksi vuodesta 1995 lähtien tiedonantajia ovat olleet ne yksiköt, joiden päätoimialana yritysrekisterissä on rahoitusleasing (koodi 65210, TOL-95) tai muu luotonanto (65220).

**Rahoitusleasing -
Finansiell leasing -
Financial leasing**

Produktdeklaration

Den årliga statistiken över finansieringsleasing innehåller uppgifter efter sektor och näringsgren angående kreditinstitut och övriga leasinggivares finansieringsleasing av maskiner och apparater samt fastighetsleasing och sale-and-leaseback-verksamhet. Statistiken innehåller uppgifter om värdet av de anskaffningar med finansieringsleasing som gjorts under året och om de avtal om fastighetsleasing samt sale-and-leaseback som ingåtts under året. Därtill framgår de leasinghyror som influerat via finansieringsleasing.

Med finansieringsleasing avses långvarig uthyrning, där finansiären skaffar det objekt hyrestagaren behöver och hyr ut det med ett långvarigt hyresavtal. Fastighetsleasing omfattar främst uthyrning av fastighetsaktier med leasingvillkor. Ett sale-and-leaseback-avtal innebär att en kund säljer ett objekt till ett finansieringsbolag för att därefter själv hyra det. Bruksleasing och finansiering av hyresavtal ingår inte i statistiken.

Statistikcentralen har samlat in uppgifter om finansieringsleasing sedan år 1985. Åren 1985-1987 och 1992-2001 publicerades uppgifterna som en separat publikation, medan uppgifterna för åren 1988-1991 ingick i bokslutsstatistiken över finansieringsbolag. Fr.o.m. uppgifterna för år 2002 publiceras statistiken i publikationen 'Finansmarknadens månadsserier'.

I statistiken över finansieringsleasing används sektorindelningen från år 2000 (*Sektorindelningen 2000, Statistikcentralen, Handböcker Nr 5, Helsingfors 2000*) och näringsgrensindelningen från år 1995 (*Näringsgrensindelning 1995, Statistikcentralen, Handböcker Nr 4, Bilaga 3. Sammandrag. Helsingfors 1993*). Näringsgrenen har definierats enligt hyrestagarens huvudnäringsgren. Detta är den näringsgren som utgör den största delen av förädlingsvärdet eller bruttovärdet av hyrestagarens verksamhet. Sektorn har definierats enligt hyrestagarens huvudsektor.

Åren 1985-1991 lämnades uppgifterna för statistiken över finansieringsleasing av finansieringsbolag inkl. in-house-bolag som fungerade som finansieringsenheter inom företag. Från och med år 1992 har uppgifterna lämnats av kreditinstitut som idkar finansieringsleasing och som lyder under kreditinstitutslagen. Kreditinstitut är banker, finansieringsbolag, hypoteksbanker och kreditaktiebolag. Av denna orsak är uppgifterna från och med 1992 inte jämförbara med uppgifterna från tidigare år.

Nya uppgiftslämnare är fr.o.m. 1995 de vars huvudnäringsgren i företagsregistret är finansieringsleasing (kod 65210, NI-95) eller annan kreditgivning (65220)

Product Description

The annual statistics on financial leasing includes data on the financial leasing of machinery and apparatus, real estate leasing and sale-and-leaseback activities by credit institutions and other lessors according to the sector and the economic activity of the lessee. Financial leasing statistics provide information on investments financed by financial leasing, real estate leasing and sale-and-leaseback contracts as well as rentals paid for financial leasing.

Financial leasing stands for long-term leasing, where the lessor purchases the object needed by the lessee and leases it on a long-term contract. Real estate leasing involves mainly renting shares of housing corporations on leasing terms. In a sale-and-leaseback contract, the client sells the object to the investor and leases it back. Operational leasing and rental agreement financing are not included in the statistics.

Statistics Finland has published statistics on financial leasing since the year 1985. In 1985-1987 as well as 1992-2001, the data has been published in a separate publication, whereas the data from 1988-1991 was published in the statistics on the financial statements of financing companies. The data from year 2002 on is published in 'Monthly series on the financing market'.

The statistics on financial leasing applies the *Classification of Sectors 2000, Statistics Finland, Handbook No. 5, Helsinki 2000* and the *Standard Industrial Classification 1995, Statistics Finland, Handbook No. 4, Annex 3. Summary, Helsinki 2000*. The economic activity is determined according to the main economic activity of the lessee, which is the single activity that makes up the most of the value added or the gross profit of the lessee. The sector is determined by the main sector of the lessee.

Providers of information in 1985-1991 consisted of financing companies including in-house companies that operated as a finance unit within the firm. Since 1992, providers of information to the statistics on financial leasing are credit institutions subject to the Act on Credit Institutions. Credit institutions consist of deposit banks, financing companies, mortgage banks and limited-liability credit companies. For this reason the data from 1992 onwards is not comparable to that from the prior years. Moreover from 1995 on, providers of information have also included those units, which have financial leasing (code 65210, SIC-95) or other credit granting (65220) as main activity.

Termiluettelo	Terminologi	Glossary
Sektoriluokitus:		
S.11 Yritykset ja asuntoyhteisöt	Icke-finansiella företag och bostadssamfund	Non-financial corporations and housing corporations
S.12 Rahoitus- ja vakuutuslaitokset	Finansiella företag och försäkringsföretag	Financial and insurance corporations
S.13 Julkisyhteisöt	Offentlig sektor	General government
S.14 Kotitaloudet	Hushåll	Households
S.15 Kotitalouksia palvelevat voittoa tavoittelemattomat yhteisöt	Hushållens icke-vinstsyftande organisationer	Non-profit institutions serving households
S.2 Ulkomaat	Utlandet	Rest of the world
Toimialaluokitus:		
A Maatalous, riistatalous ja metsätalous	Jordbruk, jakt och skogsbruk	Agriculture, hunting and forestry
B Kalatalous	Fiske	Fishing
C Mineraalien kaivu	Utvinning av mineral	Mining and quarrying
D Teollisuus	Tillverkning	Manufacturing
E Sähkö-, kaasu- ja vesihuolto	El-, gas-, värme- och vattenförsörjning	Electricity, gas and water supply
F Rakentaminen	Byggverksamhet	Construction
G Tukku- ja vähittäiskauppa; moottoriajoneuvojen sekä henkilökohtaisten esineiden ja kotitalousesineiden korjaus	Partihandel och detaljhandel; reparation av motorfordon, hushållsartiklar och personliga artiklar	Wholesale and retail trade; repair of motor vehicles, motorcycles and personal and household goods
H Majoitus- ja ravitsemistoiminta	Hotell- och restaurangverksamhet	Hotels and restaurants
I Kuljetus, varastointi ja tietoliikenne	Transport, magasinering och kommunikation	Transport, storage and communications
J Rahoitustoiminta	Finansiell verksamhet	Financial intermediation
K Kiinteistö-, vuokraus- ja tutkimuspalvelut; liike-elämän palvelut	Fastighets-, uthyrnings- och forskningsverksamhet; företagstjänster	Real estate, renting and business activities
L Julkinen hallinto ja maanpuolustus; pakollinen sosiaalivakuutus	Offentlig förvaltning och försvar; obligatorisk socialförsäkring	Public administration and defence; compulsory social security
M Koulutus	Utbildning	Education
N Terveysthuolto- ja sosiaalipalvelut	Hälso- och sjukvård, sociala tjänster	Health and social work
O Muut yhteiskunnalliset ja henkilökohtaiset palvelut	Andra samhällseliga och personliga tjänster	Other community, social and personal service activities
X Erittelemätön elinkeinotoiminta	Odifferentierad näringsverksamhet	Activity unknown
Sarakkeet:		
A Luottolaitokset	Kreditinstitut	Credit institutions
B Muut leasingilleantajat	Andra leasinggivare	Other lessors
Kolumner:		
Columns:		

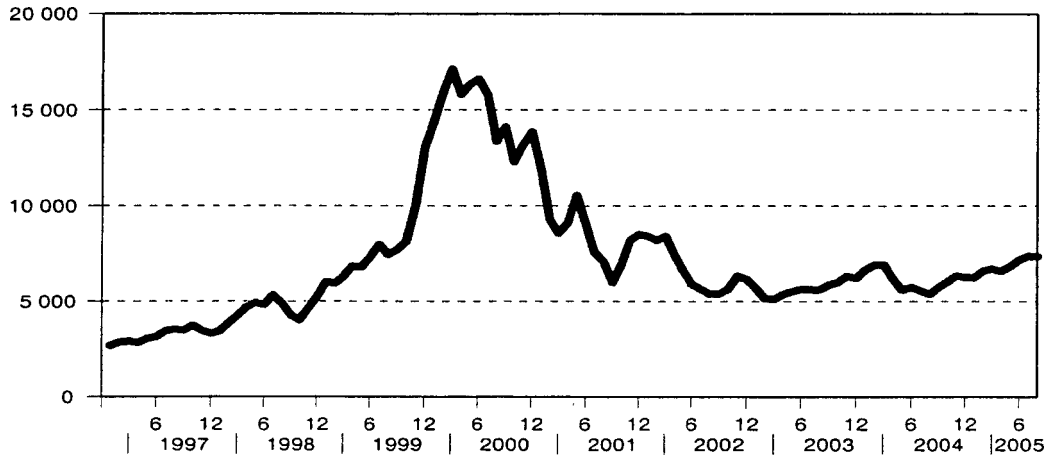
**Osakeindeksin kuukausikeskiarvojen kehitys
vuosina 1997-2005, elokuu (28.12.1990=1000)**

Kuva 1. HEX-yleisindeksi

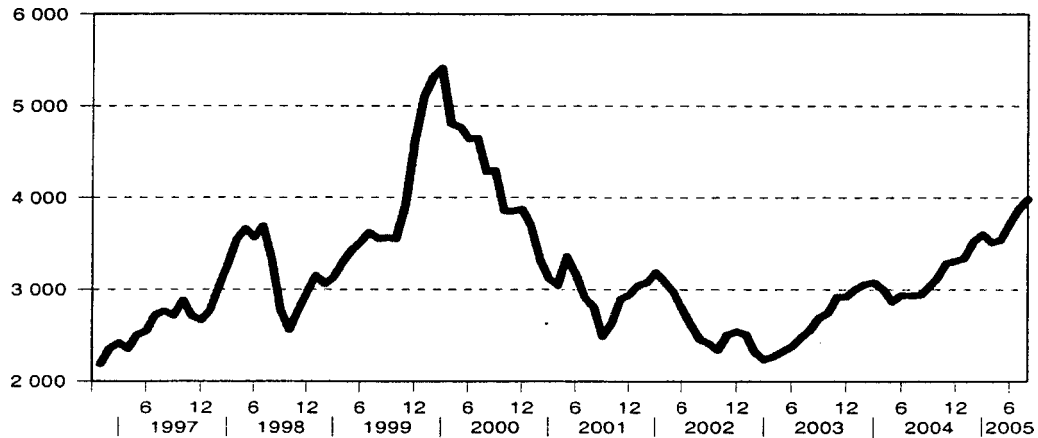
Kuva 2. HEX-portfolioindeksi

Kuva 3. HEXTech-indeksi

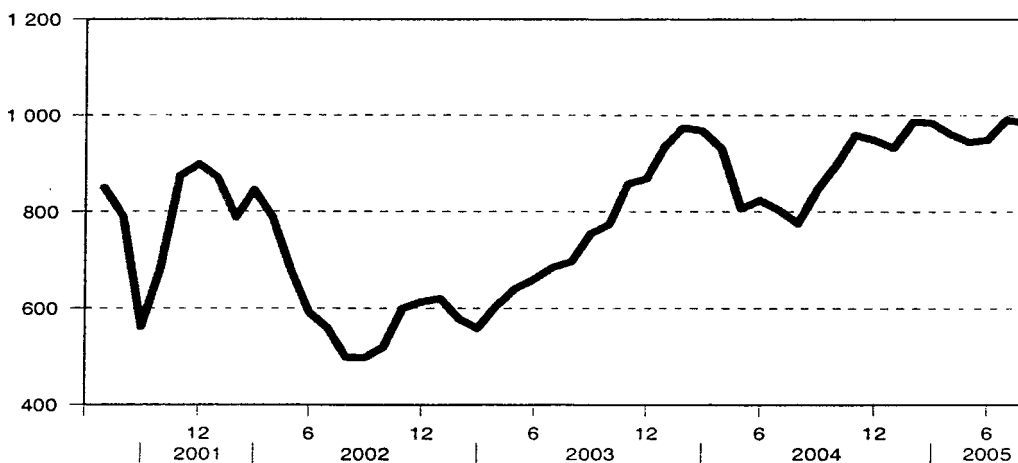
Kuva 1. HEX-yleisindeksin kuukausikeskiarvot vuosina 1997 - 2005 (28.12.1990=1000)



Kuva 2. HEX-portfolioindeksin kuukausikeskiarvot vuosina 1997 - 2005 (28.12.1990=1000)



Kuva 3. HEXTech-indeksin kuukausikeskiarvot vuosina 2001 - 2005 (28.12.1990=1000)



Tilastokeskus: Rahoitusmarkkinoiden kuukausisarjat

Sisältö vuoden 2005 aikana

Suunniteltu aikataulu/ ilmesymyskuukausi	Uusi ilmesymys-aikataulu (jos muutoksia)	Tiedustelut p. 09-17 341	Erillis-tuotteen numero	Erillistuotteen hinta ml alv (paperi tai tiedosto)
--	--	--------------------------	-------------------------	--

Taulukot

Osakeindeksi	kuukausittain	Olavi Savolainen, Matti Virkkunen		
Arvopaperit	kuukausittain	Olavi Savolainen, Matti Virkkunen		
Joukkovelkakirjat	kuukausittain	Matti Virkkunen		
Joukkovelkakirjat 2004	vuosiyhteenveto	Matti Virkkunen		
Valtion takaukset	neljännesvuosittain	Matti Virkkunen		
4. neljännes 2005	huhtikuu 2005			
1. neljännes 2005	kesäkuu 2005			
2. neljännes 2005	syyskuu 2005			
3. neljännes 2005	joulukuu 2005			
Sijoitusrahastot ja rahastoyhtiöt	neljännesvuosittain/ vuosittain	Susanna Laine, Kerttu Helin		
4. neljännes 2005	huhtikuu 2005			60 €
1. neljännes 2005	kesäkuu 2005			
2. neljännes 2005	syyskuu 2005			
3. neljännes 2005	marraskuu 2005			
Tilinpäätöstietoja vuodelta 2004	kesäkuu 2005			36 €
Henkilöstörahastot	vuosittain	Susanna Laine, RM -monis-tesarja		
Vuosi 2003	huhtikuu 2005	Olavi Savolainen	33/2005	30 €
Luottokortit	vuosittain	Matti Virkkunen		
Vuosi 2004	elokuu 2005	Hilkka Jaatinen		30 €
Rahoitusleasing	vuosittain	Matti Virkkunen		
Vuosi 2004	syyskuu 2005			28 €
Sijoituspalveluyritykset; tuloslaskelmat ja taseet	neljännesvuosittain	Hilkka Jaatinen		Koko vuosi 28 €
3. neljännes 2004	tammikuu 2005			
4. neljännes 2004	huhtikuu 2005			
1. neljännes 2005	heinäkuu 2005			
2. neljännes 2005	lokakuu 2005			
3. neljännes 2005	joulukuu 2005			
Kotimaiset talletuspankit; tuloslaskelmat ja taseet	neljännesvuosittain	Marja Keltanen		
4. neljännes 2004	huhtikuu 2005			
1. neljännes 2005	elokuu 2005			
2. neljännes 2005	lokakuu 2005			
3. neljännes 2005	joulukuu 2005			

Port Payé
Finlande
126676
Suomen
Posti Oyj

SVT Suomen virallinen tilasto
Finlands officiella statistik
Official Statistics of Finland

Rahoitus 2005:17

Finansiering
Financing

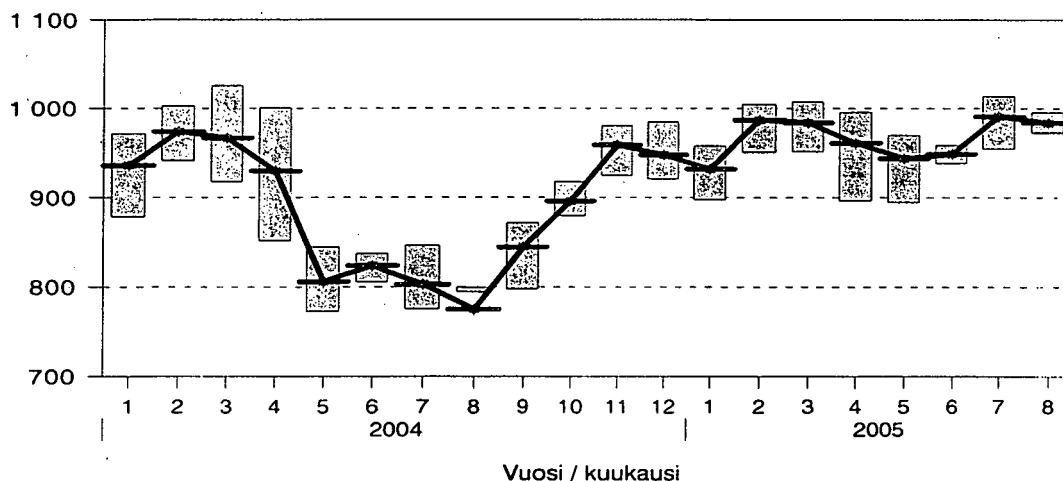
Lisätietoja – Förfrågningar – Inquiries:

Matti Virkkunen (09) 1734 3550

Vastaava tilastojohtaja – Ansvarig statistikdirektör –
Director in charge:

Ari Tyrkkö

HexTec- indeksin kuukausikeskiarvot ja vaihtelu kuukauden aikana vuosina 2004 - 2005



Asiakaspalaute: www.tilastokeskus.fi/palaute

Tilastokeskus, myyntipalvelu
PL 4C
00022 TILASTOKESKUS
puh. (09) 1734 2011
faksi (09) 1734 2500
myynti@tilastokeskus.fi
www.tilastokeskus.fi

Statistikcentralen, försäljning
PB 4C
00022 STATISTIKCENTRALEN
lfn (09) 1734 2011
fax (09) 1734 2500
myynti@stat.fi
www.stat.fi

Statistics Finland, Sales Services
P.O.Box 4C
FIN-00022 STATISTICS FINLAND
Tel. + 358-9-1734 2011
Fax + 358-9-1734 2500
myynti@stat.fi
www.stat.fi

ISSN 0784-8382
= Rahoitus
ISSN 0784-9907
Tuotenumero 9184

AE