

SVT

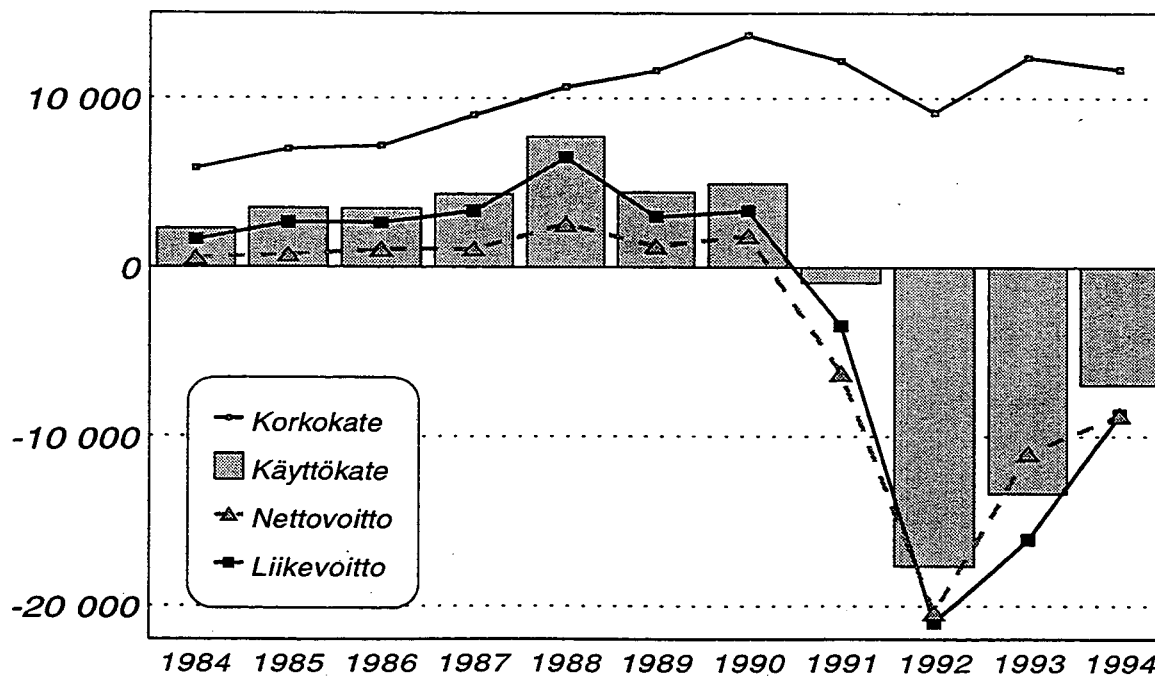
Bankerna
1994, ennakkotiedot – preliminära
uppgifter

Rahoitus 1995:16
Finansiering
Financing

20.6.1995

Pankkien katteet, liikevoitto ja nettovoitto vuosina 1984-1994, milj.markkaa

Milj.markkaa



SISÄLLYS

Katsaus III

Asetelmat: VI

1. Tuloslaskelman pääerät pankkiryhmittäin vuosina 1987-1994
2. Pankkien taseet vuosina 1987-1994
3. Kotimaisten pankkien luotto- ja takaus-tappiot sekä tilikauden aikana palautuneet jo poistetut saamiset vuosina 1987-1994
4. Tuloslaskelman "luotto- ja takaustappiot" luoton-saajan sektorin mukaan vuosina 1990-1994
5. Korkokate/korkotuotot % talletuspankki-ryhmittäin vuosina 1987-1994
6. Tuloslaskelmaerien "muut tuotot" ja "muut kulut" rakenne vuosina 1985, 1991-1994, %
7. Korkotuottojen ja korkokulujen rakenne vuosina 1987-1994, %
8. Pankkien henkilökunta ja konttorit vuosina 1974-1994

Taulukot: 1

Taulukko II. 1
Tuloslaskelma 1.1.1994-31.12.1994

Taulukko III. 4
Tase 31.12.1994

Taulukko IV1. 9
Tuloslaskelman erän "muut tuotot" erittely

Taulukko IV2. 10
Tuloslaskelman erän "muut kulut" erittely

Taulukko VII 11
Palkansaajien lukumäärä tilikauden lopussa

Liitteet: 12

Suomi-ruotsi-englanti termiluettelo 12

Kuviaita 19

INNEHÅLL

Översikt III

Tablåer: VI

1. Resultaträkningens huvudposter enligt bank-grupper 1987-1994
2. Bankernas balanser 1987-1994
3. Inhemska bankers kredit- och garantiförluster samt under räkenskapsperioden indrivna tidigare avskrivna förluster 1987-1994
4. Resultaträkningens "kredit- och garantiförluster" enligt kredittagarens sektor 1990-1994
5. Räntebidrag/ränteintäkter % enligt depositions-bankgrupper 1987-1994
6. Resultaträkningsposternas "övrige intäkter" och "övrige skulder" struktur 1985, 1991-1994, %
7. Ränteintäkternas och räntekostnadernas struktur 1987-1994, %
8. Bankernas personal och kontor 1974-1994

Tabeller: 1

Tabell II. 1
Resultaträkning 1.1.1994-31.12.1994

Tabell III. 4
Balans 31.12.1994

Tabell IV1. 9
Specificering av resultaträkningens post "övrige intäkter"

Tabell IV2. 10
Specificering av resultaträkningens post "övrige skulder"

Tabell VII 11
Löntagarnas antal
räkenskapsperiodens slut

Bilagor: 12

Finsk-svensk-engelsk förteckning över terminologin 12

Figurer 19

JULKAISUSSA KÄYTETYT LYHENTEET JA SYMBOLIT:

M%	<i>muutos edellisestä vuodesta %</i>
..	<i>tietoa ei ole saatavissa</i>
*)	<i>muutos positiivisen ja negatiivisen luvun välillä</i>
0	<i>tieto pienempi kuin käytetty yksikkö tai tietoa ei ole</i>
0.0	<i>muutos pienempi kuin käytetty yksikkö tai muutosta ei ole</i>
(X)	<i>muutos suurempi kuin 999.9 %</i>
(Z)	<i>nimikkeellä ei tietoa vertailuajankohtana</i>
(Y)	<i>nimikettä (riviä) ei ole vertailuajankohtana</i>

FÖRKORTNINGAR OCH SYMBOLER I PUBLIKATIONEN:

M%	<i>förändring från föregående år %</i>
..	<i>uppgifter står inte att få</i>
*)	<i>förändring mellan ett positivt och negativt tal</i>
0	<i>uppgifter mindre än den enhet, som har använts eller uppgifter finns inte</i>
0.0	<i>förändringsprocenten mindre än den enhet, som har använts, eller ingen förändring</i>
(X)	<i>förändringsprocenten större än 999.9 %</i>
(Z)	<i>posten visar inget saldo vid jämförelsetidpunkten</i>
(Y)	<i>posten (raden) finns inte vid jämförelsetidpunkten</i>

PANKIT VUONNA 1994, ennakkotietoja

Korkokatteet kääntyivät laskuun

Kotimaisten pankkien yhteenlasketut korkokatteet olivat 11689 milj.markkaa vuonna 1994. Tämä on kuusi prosenttia vähemmän kuin vuotta aikaisemmin. Korkokatteet koostuivat 40494 milj.markan korkotuotoista ja 28778 milj.markan korkokuluista. Lisäksi pankit vähensivät pääomatodistuksista maksettavia korkoja 25 milj.markkaa.

Pankit saivat korkotuottoja lähes 30 prosenttia vähemmän ja maksoivat korkokuluja yli 30 prosenttia vähemmän kuin vuotta aikaisemmin.

Käyttökate tappiot puolittuivat

Kotimaisten pankkien käyttökate osoittivat 6973 milj.markkaa tappioita. Vuotta aikaisemmin vastaava luku oli 13355 milj.markkaa.

Luotto- ja takaustappioita 12456 milj.markkaa

Luotto- ja takaustappioita oli kolmanneksen vähemmän kuin vuotta aikaisemmin. Parina viime vuotena luottotappioiden määrä on ollut nelinkertainen pankkien maksamiin palkkoihin verrattuna. Vuoden 1994 aikana maksetut palkat ovat lähes yhtä suuret kuin luotto- ja takaustappiot.

Tilikauden aikana palautui jo poistettuja luottotappioita 1907 milj.markan verran. Ne on huomioitu em. luottotappioluvuissa nettomääräisinä.

Yritysluotoista syntyi tappioita 10014 milj.markkaa ja kotitalousluotoista 1306 milj.markkaa.

Hoitokulut supistuivat vajaalla 1084 milj.markalla. Kotimaisilla pankeilla oli muita kuin korkokuluja 16963 milj.markkaa. Tästä oli palkkojen osuus 5251 milj.markkaa. Pankeilla oli kiinteistökuluja vuoden 1994 aikana 1397 milj.markkaa. Vastaavasti kiinteistötuottoina pankit saivat 1429 milj.markkaa.

Pankkien saamat valuuttatuotot supistuivat puoleen edellisvuotisesta eli eli 483 milj.markkaan. Toimitusmaksuja ja palkkioita pankit saivat 3893 milj.markkaa, takaus- yms. provisioita 885 milj.markkaa. Kummatkin tuottoerät supistuivat

Kotimaiset pankit tekivät poistoja 1756 milj.markalla ja käyttivät varauksia 230 milj.markkaa.

Liiketappiot vähenivät puoleen, nettotappiot neljänneksellä

Liiketappiot vähenivät edellisvuodesta 7343 milj.markkaa. Vuoden 1994 liiketappiot olivat 8731 milj.markkaa. Myös pankkien tilikauden nettotappiot pienenevät. Nettotappioita kuitenkin kertyi 8720 milj.markkaa, joka on 21 prosenttia edellisvuotista vähemmän.

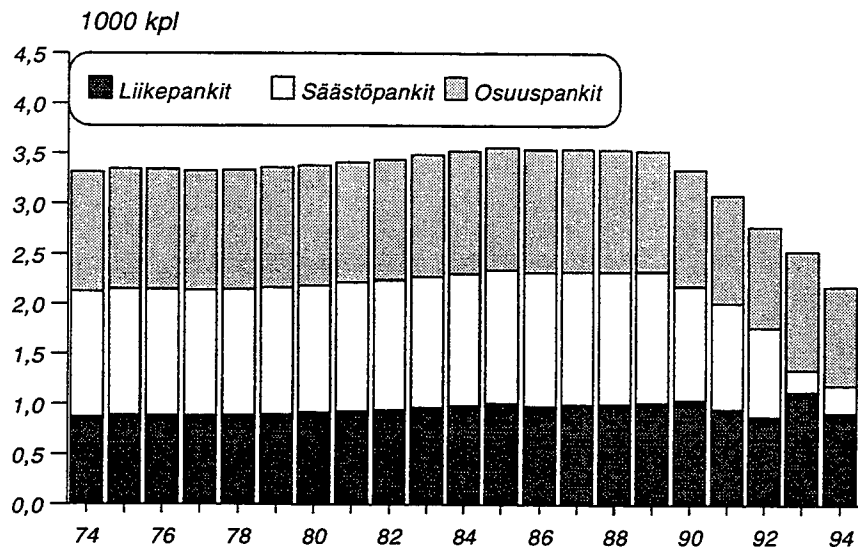
Pankkien yhteenlasketut taseet laihtuivat edelleen

Taseet supistuivat 79504 milj.markalla 668397 milj.markkaan. Pankkiryhmien vertailussa näkyvät sekä SSP-kaupan että Arsenal Oyn vaikutukset.

Konttoreita ja henkilökuntaa vähennettiin

Konttoreita oli vuoden 1994 lopussa kaikkiaan 2188 kappaletta. Tämä on 344 vähemmän kuin edellisen vuoden lopussa. Vastaavasti henkilökuntaa näissä konttoreissa oli 35590 henkilöä, joka on 2811 vähemmän kuin vuotta aikaisemmin.

Viimeisen viiden vuoden aikana konttoreita on vähennetty 1338 kappaletta ja henkilökunta supistunut 17326 hengellä.

Pankkien toimipaikat vuosien 1974-1994 lopussa
 (Konttorit ilman toimipisteitä ja postikonttoreita)


Tuoteseloste

Pankkien vuositilasto jakautuu pankkiryhmäkohtaisiin ennakkotietoihin (oheinen julkaisu), pankkikohtaisiin sekä lopullisiin tietoihin.

Pankkiryhmäkohtainen ennakkotilasto sisältää ennakkotietoja pankkien tuloslaskelmasta, taseesta sekä keskeisistä tuotto- ja kulueristä. Ennakkotiedot julkaistaan kesäkuun alussa.

Pankki- ja luottolaitoskohtainen julkaisu sisältää Suomen Pankin sekä kaikkien kotimaisten pankkien ja luottolaitosten tuloslaskelmat ja taseet luottolaitoskohtaisesti. Pankkikohtainen julkaisu ilmestyy syyskuun lopussa.

Muita rahalaitosjulkaisuja

Pankkien kuukausitilasto sisältää pankkien anto- ja ottolainautietoja vaihtotietoineen pankkiryhmittäin. Anto- ja ottolainauksen ennakkotiedot julkaistaan kuukausittain "Rahoitusmarkkinoiden kuukausisarjoissa".

Tilastokeskus julkaisee myös "Joukkovelkakirja" -tilastoa, joka sisältää tietoja kotimaisten laitosten Suomessa ja ulkomailla liikkeelle laskemista joukkovelkakirjoista, joihin myös pankkien liikkeelle laskemat joukkovelkakirjat sisältyvät.

Luottojen osalta Tilastokeskus julkaisee erillistä "Luottokanta" -tilastoa, jossa esitetään rahoituslaitosten ja valtion antamat luotot luotonsaajan sektorin ja toimialan mukaan. "Alueellinen luottokanta" -tilastossa luokitellaan luotot luotonsaajan läänin mukaan.

Suomen tilastollisessa vuosikirjassa julkaistaan mm. anto- ja ottolainaus- sekä tilinpäätöstietoja pankkiryhmittäin.

Produktsdeklaration

Bankernas årsstatistik är fördelad i preliminära uppgifter enligt bankgrupp (denna publikation), uppgifter enligt bank och kreditinstitut samt slutliga uppgifter.

Preliminära statistiken omfattar preliminära uppgifter över bankernas resultaträkningar, balansräkningar samt fördelningen av intäcks- och kostnadsposterna. Preliminära uppgifter publiceras i början av juni.

Publikationen enligt bank och kreditinstitut omfattar Finlands Banks samt alla inhemska bankers och kreditinstituts resultaträkningar och balansräkningar. Publikationen ges ut i slutet av september.

Andra finansinstitutspublikationer

Bankernas månadsstatistik innehåller bankernas inlånings- och utlåningsuppgifter. Preliminära uppgifter rörande ut- och inlåningen publiceras månatligen i Finansieringsmarknadens månadsserier.

Statistikcentralen ger även ut statistik över masskuldebrev. Statistiken innehåller uppgifter om masskuldebrev som inhemska institut utställt såväl i Finland som utomlands. I dessa ingår även de masskuldebrev som bankerna emitterat.

Över krediterna publicerar Statistikcentralen en skild statistik över kreditbeståndet, där krediter beviljade av finansinstitut och staten indelas i grupper enligt kredittagarsektor och näringsgren.

I Statistisk Årsbok för Finland publiceras bl.a. uppgifter om in- och utlåningen samt bokslutsinformation per bankgrupp.

Declaration

Annual banking statistics contain preliminary statistics by category of banking institutions, (the present publication), statistics on banks by bank and final annual statistics.

The preliminary annual statistics contain data on income statements, balance sheets and the most essential specifications of income and expenses. The statistics are published at the beginning of June.

The publication on banks and credit institutions by institution contains income statement and balance sheet on Finland's Bank and other banking and credit institutions in Finland. The publication is published at the end of September.

Other publications on banking institutions

The monthly statistics on banks provide data on advances and deposits as well as data on gross transactions by category of banking institutions. Preliminary data on advances and deposits are published in the monthly financial market series.

Statistics Finland also publishes statistics on bonds and debentures issued by domestic institutions in Finland and abroad. Bond and debentures issued by the banks are also included.

In addition, Statistics Finland publishes separate statistics on credits outstanding. This publication contains data on credits granted by financial institutions and the central government by type of debtor and by industrial category. Regional statistics on credits outstanding contains the data by the province of debtor.

The Statistical Yearbook of Finland contains balance sheet and income statement data for various categories of banking institutions. This publication also contains data on advances and deposits.

Asetelma 1.

Tuloslaskelman pääerät pankkiryhmittäin milj.markkaa sekä muutokset edellisestä vuodesta %

Vuodet 1991-1994	Korkokate		Käyttökate		Luotto- ja takaustappiot		Poistot		Liikevoitto		Varausten lisäys #)		Verot		Nettovoitto	
	Mmk	%	Mmk	%	Mmk	%	Mmk	%	Mmk	%	Mmk	%	Mmk	%	Mmk	%
1994																
Liikepankit	7067	-3	-4768	-38	9627	-25	1340	-24	-6109	-35	-251	-51	19	-5873	-37	
Osuuspankit	4347	18	-1283	-29	2610	-5	231	-1	-1514	-25	12	2	127	-1622	-23	
Säästöpankit	275	-81	-922	-76	219	-93	185	-75	-1108	-76	9	14	100	-1225	*	
Kotimaiset talletuspankit	11689	-6	-6973	-48	12456	-34	1756	-35	-8731	-46	-230	522	160	-8720	-21	
Ulkomaiset pankit	52	-2	-16	*	0	-100	3	-40	-20	*	-11	120	4	-56	-13	-142
1993																
Liikepankit	7317	23	-7634	-13	12921	7	1761	23	-9395	-8	20	-69	39	-9290	-6	
Osuuspankit	3678	31	-1799	*	2753	115	233	6	-2032	*	-74	37	124	-2094	(X)	
Säästöpankit	1412	238	-3922	-57	3101	-61	726	-57	-4647	-57	17	7	7	-56	413	*
Kotimaiset talletuspankit	12407	36	-13355	-24	18775	-12	2720	-19	-16074	-24	-37	-92	170	-10971	-46	
Ulkomaiset pankit	53	9	41	*	14	-77	5	25	35	*	-5	9	176	31	*	
1992																
Liikepankit	5926	-9	-8760	457	12120	144	1433	-36	-10193	168	-59	9	127	-9893	68	
Osuuspankit	2807	-12	253	-75	1281	203	219	11	34	-96	-54	*	117	-23	-4	*
Säästöpankit	418	-86	-9159	(X)	7954	600	1705	(X)	-10864	(X)	-370	16	16	-68	-10529	(X)
Kotimaiset talletuspankit	9151	-25	-17666	(X)	21355	227	3357	31	-21023	504	-483	733	260	-45	-20426	256
Ulkomaiset pankit	48	153	-12	-84	61	74	4	0	-17	-78	41	720	3	200	-62	-25
1991																
Liikepankit	6486	-16	-1574	*	4969	223	2224	81	-3798	*	-54	*	272	-63	-5891	*
Osuuspankit	3206	4	1014	9	423	138	197	24	817	6	315	-31	152	21	210	2
Säästöpankit	2525	-14	-361	*	1136	172	137	-34	-498	*	-319	*	50	-48	-565	*
Kotimaiset talletuspankit	12217	-11	-921	*	6528	206	2558	60	-3479	*	-58	*	474	-50	-6246	*
Ulkomaiset pankit	19	-69	-74	*	35	177	4	14	-78	*	5	(z)	1	-88	-83	*

#) Varausten lisäys (+) ja varausten käyttö (-)

Asefelma 1. (jatkuu)

Tuloslaskelman pääerät pankkiryhmittäin milj.markkaa sekä muutokset edellisestä vuodesta %

Vuodet 1987-1990	Korkokate		Käyttökate		Luotto- ja takaustappiot		Poistot		Liikevoitto		Varausten lisäys #)		Verot		Nettovoitto	
	Mmk	%	Mmk	%	Mmk	%	Mmk	%	Mmk	%	Mmk	%	Mmk	%	Mmk	%
1990																
Liikepankit	7709	21	3161	0	1537	9	1227	4	1934	-2	924	-10	735	65	1521	45
Osuuspankit	3090	19	930	40	178	20	158	19	771	45	458	28	125	59	206	70
Säästöpankit	2923	10	865	38	417	207	209	73	655	29	508	115	97	26	155	37
Kotimaiset talletuspankit	13722	18	4956	11	2132	26	1594	11	3360	11	1890	17	957	59	1882	47
Ulkomaiset pankit	61	73	8	*)	13	-77	3	-6	4	*)	0	-99	4	89	-0	-99
1989																
Liikepankit	6109	7	3082	-36	1342	65	1131	29	1952	-50	1024	-27	421	29	1043	-39
Osuuspankit	2599	9	663	-20	148	4	133	12	530	-26	357	-35	79	32	121	14
Säästöpankit	2926	13	707	-66	199	103	172	-25	534	-71	234	-77	100	47	119	-85
Kotimaiset talletuspankit	11634	9	4452	-42	1689	60	1436	18	3016	-54	1615	-46	600	32	1283	-51
Ulkomaiset pankit	35	23	-48	*)	54	(z)	4	-20	-51	(x)	3	*)	2	-12	-40	(x)
1988																
Liikepankit	5689	16	4792	53	815	95	873	25	3919	61	1407	12	325	37	1708	83
Osuuspankit	2384	22	832	53	142	28	119	8	713	64	548	72	60	33	106	47
Säästöpankit	2599	21	2101	221	98	34	228	27	1873	295	1028	210	68	33	778	746
Kotimaiset talletuspankit	10672	18	7725	78	1055	76	1220	23	6505	95	2983	56	453	36	2592	136
Ulkomaiset pankit	28	-3	1	-86	0	0	5	25	-4	*)	-3	*)	3	(x)	-3	-58
1987																
Liikepankit	4907	32	3135	23	417	89	701	20	2434	24	1259	104	237	3	935	-2
Osuuspankit	1951	19	545	26	111	270	110	17	435	28	318	29	45	15	72	31
Säästöpankit	2149	17	654	32	73	248	180	29	474	34	332	34	51	9	92	51
Kotimaiset talletuspankit	9007	25	4334	25	601	121	991	21	3343	26	1909	72	333	6	1099	2
Ulkomaiset pankit	29	53	7	-42	0	0	4	33	3	-67	11	175	0	-99	-7	*)

#) Varausten lisäys (+) ja varausten käyttö (-)

Asetelma 3.

Kotimaisten pankkien luotto- ja takaustappiot sekä tilikauden aikana palautuneet jo polstetut saamiset vuosina 1987-1994, milj.markkaa

	Luotto- ja takaustappiot Mmk	Palautuneet saamiset Mmk	Liikepankit %	Osuuspankit %	Säästöpankit %	Yhteensä %
1987	601	17	9,6	7,2	4,7	8,1
1988	1055	38	11,7	7,6	5,0	9,8
1989	1689	53	15,8	6,6	8,1	12,8
1990	2119	123	117,1	48,2	148,4	108,6
1991	6528	401	565,9	60,7	300,5	334,3
1992	21356	611	1412,6	168,8	8200,0	1245,9
1993	18775	760	1415,2	345,0	2768,8	1029,9
1994	12456	1907	1399,3	309,2	171,1	750,4

Luottotappiot/luottotappiovaraukset vuosina 1987-1994, %

Asetelma 4.

Kotimaisten pankkien tuloslaskelmin sisältyvät luotto- ja takaustappiot luotonsaajan sektorin mukaan vuosina 1990-1994

	1994 Mmk	%	1993 Mmk	%	1992 Mmk	%	1991 Mmk	%	1990 Mmk	%
01 Yritykset	10014	80,4	13607	72,5	16733	78,4	5893	90,3	1908	90,0
02 Rahoituslaitokset	159	1,3	73	0,4	2011	9,4	52	0,8	2	0,1
03 Kotitaloudet	1306	10,5	1421	7,6	1563	7,3	409	6,3	207	9,8
04 Muut	977	7,8	3674	19,6	1048	4,9	174	2,7	2	0,1
Yhteensä	12456	100,00	18775	100,00	21356	100,0	6528	100,0	2119	100,0

Asetelma 5.

Korkokate/korkotuotot %, talletuspankkiryhmittäin vv. 1987-1994

	1994	1993	1992	1991	1990	1989	1988	1987
	%	%	%	%	%	%	%	%
Liikepankit	24	19	12	12	15	15	19	22
Osuuspankit	51	37	25	29	30	31	38	41
Säästöpankit	10	19	4	20	24	29	36	42
Kotimaiset talletuspankit	29	22	13	16	19	19	25	28
Ulkomaiset pankit	7	4	3	1	6	3	4	6

Asetelma 7.

Kotimaisten talletuspankkien korkotuottojen ja korkokulujen rakenne vv. 1987-1994, %

	1994	1993	1992	1991	1990	1989	1988	1987
	%	%	%	%	%	%	%	%
Korkotuotot	100,0	100,0	100,0	100,0	100,0	100,0	100,0	100,0
Kotimaisesta antolainauksesta	59,4	59,1	58,8	59,3	59,7	58,6	60,1	60,8
Muut kotimaiset korkotuotot	28,1	27,2	28,9	26,3	25,4	24,5	22,8	22,6
Ulkomaiset korkotuotot	12,5	13,7	12,3	14,4	14,9	16,9	17,0	16,6
Korkokulut	100,0	100,0	100,0	100,0	100,0	100,0	100,0	100,0
Kotimaisesta ottolainauksesta	30,1	30,6	32,4	29,5	28,1	28,9	32,7	33,5
Muut kotimaiset korkokulut	41,6	39,9	39,6	38,8	39,2	37,5	32,0	30,4
Ulkomaiset korkokulut	28,3	29,5	28,0	31,7	32,7	33,6	35,3	36,1

Asetelma 6.

Kotimaisten talletuspankkien tuloslaskelmaerien "muut tuotot" ja "muut kulut" rakenne vv. 1985, 1991-1994, %

	1994	1993	1992	1991	1985
	%	%	%	%	%
Muut tuotot	100,0	100,0	100,0	100,0	100,0
Toimitusmaksut	39,5	38,2	31,9	39,1	29,6
Kiinteistötuotot	14,5	15,9	14,1	16,8	15,6
Takaus yms. provisiot	9,0	9,8	8,1	9,7	15,4
Tuotot valuutanvaihdosta	4,9	8,8	9,6	4,6	5,6
Muut tuotot	32,1	27,3	36,3	29,8	33,9

	1994	1993	1992	1991	1985
	%	%	%	%	%
Muut kulut	100,0	100,0	100,0	100,0	100,0
Palkat ja sosiaalikulut 1)	42,7	42,0	45,4	51,0	56,2
Kiinteistökulut ja vuokrat	13,8	16,7	15,3	16,7	11,3
Toimisto- ja ATK-kulut	14,3	13,8	13,6	13,2	13,5
Varmuuskulut 2)	13,8	15,4	14,7	7,3	2,5
Muut	15,4	12,1	11,0	11,9	16,5

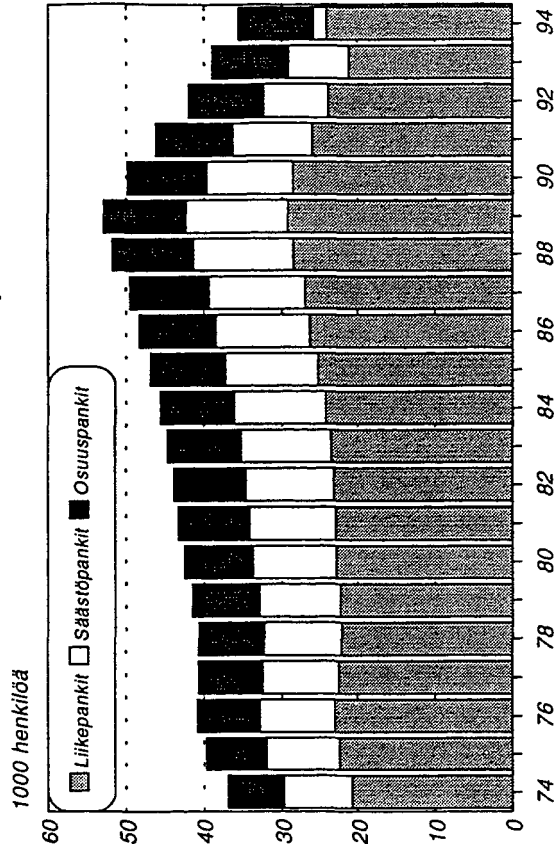
1) sisältää korvaukset Posti- ja telelaitokselle ja sen henkilökunnalle

2) sisältää vakuusrahasto-, valvonta-, tarkastus-, vakuutus- yms varmuuskulut; myös jäsenmaksut

Asetelma 8.

Pankkien henkilökunta ja konttorit vuosina 1974-1994

	Henkilökunta 2)		Konttorit 3)	
	31.12. lkm	Muutos lkm	31.12. lkm	Muutos lkm
1974	36775	5250	3316	15
1975	39597	2822	3346	30
1976	40788	1191	3344	-2
1977	40593	-195	3326	-18
1978	40631	38	3332	6
1979	41474	843	3359	27
1980	42447	973	3378	19
1981	43202	755	3413	35
1982	43823	621	3435	22
1983	44592	769	3487	52
1984	45634	1042	3527	40
1985	46923	1289	3566	39
1986	48405	1482	3542	-24
1987	49544	1139	3544	2
1988	51784	2240	3541	-3
1989	52916	1132	3526	-15
1990	49882	-3034	3340	-186
1991	46210	-3672	3095	-245
1992	41923	-4287	2772	-323
1993	38401	-3522	2532	-240
1994	35590	-2811	2188	-344

Talletuspankkien henkilökunta vuosien 1974-1994 lopussa

1) tarkastelussa mukana kotimaiset liikepankit (ml. Postipankki), osuus- ja säästöpankit

2) vuoden lopussa pankkien paikkalistoilla ollut henkilökunta; myös ulkomailla

olevien sivukonttoreiden henkilökunta

3) pääkonttorit ja sivukonttorit; Postipankin osalta vain omat konttorit (ei Postin palvelu-pisteitä)

Taulukko II.

Tulostaskelma 1.1.-31.12.1994, 1000 mk

1994

	Liikepankit		Osuuspankit		Säästöpankit		Ulkomaiset pankit		Pankit yhteensä	
	1000 mk	M%	1000 mk	M%	1000 mk	M%	1000 mk	M%	1000 mk	M%
KORKOTUOTOT										
<i>Kotimaiset</i>										
02 Pankeilta	1318967	-53,77	566968	-31,86	120982	-84,42	14106	-18,67	2021023	-54,88
1) 03 Markkamäär.luotoista yleisölle	11681789	-6,32	7243090	-10,20	1067900	-81,18	6774	-53,93	19999553	-23,74
1) 05 Ulkomaan rahan määräisistä luotoista yleisölle	3776797	-40,86	8427	19,58	33157	-87,49	7291	-46,43	3825672	-42,66
06 Valtion var. välitetyistä lainoista	61506	125,02	199378	-0,89	17998	-79,56			278882	-11,90
2) 07 Yleiseen liikk.lasketuista velkakirjoista	6218560	-24,04	288467	-27,86	312200	-24,29	371676	-12,12	7190903	-23,68
08 Muut korkotuotot	1112598	0,27	296038	-16,25	1115285	187,54	137676	-60,81	2661597	20,86
09 (02...08)	24170217	-95,75	8602368	-12,75	2667522	-64,92	537523	-34,44	35977630	-27,05
<i>Ulkomaiset</i>										
10 Pankeilta	1626300	-40,36			3547	-19,17	174193	-44,21	1804040	-40,72
11 Luotoista yleisölle	1677853	-40,26			216	*	5437	-77,46	1683290	-40,58
2) 12 Yleiseen liikk.lasketuista velkakirjoista	1345083	-20,37			855	-43,90	319	-71,79	1345299	-21,88
13 Muut korkotuotot	399596	-12,38	0	0,00	4618	-21,69	179949	-51,41	400770	-12,63
14 (10...13)	5048832	-34,26							5233399	-35,04
15 (09+14)	29219049	-24,52	8602368	-12,75	2672140	-64,88	717472	-39,72	41211029	-28,17
KORKOKULUT										
<i>Kotimaiset</i>										
1) 16 Markkamäär.yleisön talletuksista	5049257	-14,92	2562882	-29,60	461703	-84,59	1681	-74,61	8075523	-35,80
1) 17 Ulkomaan rahan määräisistä yleisön talletuksista	579322	-24,92	7856	-50,54	3749	-43,54	2272	-6,08	593199	-25,52
2) 18 Yleiseen liikk.lasketuista velkakirjoista	5365353	-31,66	853774	-30,61	1595966	21,28	270605	-14,47	8085698	-24,53
19 Suomen Pankille	72163	-66,75		-100,00	1364	-98,78			73527	-77,67
20 Muille pankkeille	1012855	-43,61	442742	-43,36	231246	-80,57	8630	-58,26	1695473	-55,25
21 Luottolaitoksille	140386	3,49	11133	-72,05	1755	-79,80			153274	-16,98
22 Valtion var.välitetyistä lainoista	66146	139,02	198662	0,64	17770	-78,70			282578	-8,40
23 Muista veroista valtiolle	208549	-11,99			105	-94,28	23093	-45,09	231747	-17,48
24 Muista veloista	1237275	-20,62	111656	-38,49	18433	-92,38	63509	-27,73	1430873	-30,88
25 Muut korkokulut	308453	494,18	43096	-31,96	38357	-68,33	111617	-67,15	501523	-12,95
26 (16...25)	14039759	-24,44	4231801	-31,20	2370448	-61,00	481407	-41,06	21123415	-33,21

Taulukko II. (jatkuu)
Tuloslaskelma 1.1.-31.12.1994, 1000 mk

1994

	Liikepankit		Osuuspankit		Säästöpankit		Ulkomaiset pankit		Pankit yhteensä	
	1000 mk	M%	1000 mk	M%	1000 mk	M%	1000 mk	M%	1000 mk	M%
Ulkomaiset										
27 Pankeille	3693619	-47,62	216	-68,33	23296	-79,41	174015	-45,59	3891146	-48,02
2) 28 Yleiseen liikk.lasketuista velkakirjoista	3427739	-16,71			8294	(Z)			3496033	-16,51
29 Muista veloista	991158	-39,55		-100,00	484	-61,77	1685	119,97	993327	-39,57
30 (27...29)	8112516	-36,66	216	-91,56	23780	-79,21	183994	-42,61	8320506	-37,18
31 (26+30)	22152275	-29,43	4232017	-31,22	2394228	-61,33	665401	-41,50	29443921	-34,38
KOROT PÄÄOMATODISTUKSISTA										
		-100,00	23063	-17,87	2660	-55,92			25723	-38,26
32 KORKOKATE (15./31)	7066774	-3,42	4347288	18,20	275252	-80,50	52071	-1,47	11741385	-5,76
33 MUUT TUOTOT	7110691	-3,11	1991155	3,31	754237	-58,00	37981	-48,87	9894064	-11,15
34 TUOTOT YHTEENSÄ (32+33)	14177465	-3,22	6338443	13,08	1029489	-67,90	90052	-29,17	21635449	-8,31
35 MUUT KULUT	10218447	9,07	5011910	7,75	1732868	-56,98	106267	47,22	17069492	-5,80
36 LUOTTO- JA TAKAUSTAPPIOT	8727282	-32,46	2609917	-5,19	218888	-92,94		-100,00	11556087	-38,50
38 KÄYTTÖKATE (34./35./36)	-4768264	-37,54	-1283384	-28,65	-922267	-76,48	-16215	*	-6990130	-47,50
POISTOT JA ARVONALENNUKSET										
39 Rakennuksista ja rakennelmista	138691	-2,55	33889	-8,09	14566	-44,19	3103	-10,68	190249	-8,87
40 Koneista ja kalustosta	366132	-17,59	132320	-0,12	17429	-84,26	190	(Z)	516071	-24,94
41 Muut polstot	835874	-28,84	64525	1,26	153391	-73,95	133	-93,87	1053723	-42,39
44 (39...41)	1340497	-23,88	230734	-1,00	185386	-74,45	3426	-39,29	1760043	-35,42
45 LIIKEVOITTO/LIIKETAPPIO (38./44)	-6108761	-34,98	-1514118	-25,48	-1107653	-76,17	-19641	*	-8750173	-45,44
3) SATUNNAISET TUOTOT	352123	10,40	70117	341,49	1191	-99,98	15	(Z)	423446	-92,89
4) SATUNNAISET KULUT	371500	103,05	44720	-50,69	96952	-81,89			513172	-36,57
5) POISTOJEN EROTUS	23288	-17,01	5465	-91,21	853	-25,57	18	5,88	29624	-67,60

Taulukko II. (jatkuu)

Tuloslaskelma 1.1.-31.12.1994, 1000 mk

1994

	Liikepankit		Osuuspankit		Säästöpankit		Ulkomaiset pankit		Pankit yhteensä	
	1000 mk	M%	1000 mk	M%	1000 mk	M%	1000 mk	M%	1000 mk	M%
47 Luottotappiovaraukset	211366	*)	8681	*)	-15825	7,19	-1098	*)	203124	*)
6) 49 Muut varaukset	39166	67,18	-20528	*)	6733	*)	12000	(Z)	37371	-72,20
50 (47...49)	250532	*)	-11847	*)	-9092	-47,90	10902	130,93	240495	479,86
51 VÄLITTÖMÄT VEROT	-18511	-52,19	-127501	2,62	-13690	100,29	-4053	-57,06	-163755	-8,64
52 TILIVUODEN VOITTO/TAPPIO	-5872829	-36,78	-1622604	-22,52	-1225343	*)	-12759	*)	-8733535	-20,17

VARAUSTEN LISÄYS(-) TAI VÄHENNYS(+)

Tuloslaskelman viitteet:

- 1) Laaja yleisökäsite
- 2) Sisältää joukkoveikkarit ja markkinarahainstrumentit
- 3) Sisältää käyttö- ja muun omaisuuden luovutusvoittoja 399034
- 4) Sisältää käyttö- ja muun omaisuuden luovutustappioita 276179
- 5) Tehtyjen ja suunnitelman mukaisten polstojen erotus
- 6) Sisältää siirtymävarauksen

1994

Taulukko III.

Tase 31.12.1994, 1000 mk

	Liikepankit		Osuuspankit		Säästöpankit		Ulkomaiset pankit		Pankit yhteensä	
	1000 mk	M%	1000 mk	M%	1000 mk	M%	1000 mk	M%	1000 mk	M%
A. VASTAAVAA										
RAHOITUSOMAISUUS										
01 Kassa	2482878	-28,19	1135103	-18,06	278606	-12,59	807	(X)	3897394	-24,49
Suomen raha	2165713	-21,64	1071010	-17,50	265358	-8,51				
Ulkomaan rahat	157844	-10,59	62699	-9,94	13222	-51,38				
Muu kassa	159321	-69,19	1394	-92,00	26	-98,26				
Kotimaiset saamiset										
03 Saamiset Suomen Pankilta	1399439	-24,72	15919	-44,81	2164	(Z)	11623	299,55	1429145	-24,41
04 Erityistalletukset Suomen Pankissa	4064819	2,13	1812022	-0,72	537079	3,51	73153	81,76	6487073	1,93
Saamiset muilta rahalaitoksilta										
06 Markkamääräiset	11519754	-21,89	13922384	2,42	1714840	-94,71	180299	(X)	27337277	-55,01
07 Ulkomaan rahan määräiset	2977936	-42,47	361976	-9,54	121697	47,57	9184	274,25	3470793	-38,69
08 Saamiset muilta rahoituslaitoksilta	10831050	35,05	1826399	-5,64	145470	702,86	38322	(X)	12841241	28,74
09 Saamiset valtiolta	285393	92,33			233764	283,53			519157	148,00
1) 10 Luotot yleisölle	199667817	-11,71	84121268	-5,22	17903282	3,37	255247	60,99	301947614	-9,15
2) 11 Yleiseen liikk.lasketut velkakirjat	219853	-53,71	34832	-8,32	81275	-19,98			335960	-45,33
12 Maksujen välitys	1485602	-44,96	81979	29,96	160252	-65,50	49	-77,10	1727882	-46,46
Siirtosaamiset										
13 Korot	10847476	-8,47	2307552	-4,85	277539	6,21	111072	-15,65	13543639	-7,67
14 Muut siirtosaamiset	2188272	-32,80	1018534	33,40	378788	89,61	7949	-85,21	3593543	-15,91
15 Osakeantisaamiset		-100,00							0	-100,00
16 Muut rahoitusvarat	7072963	-44,28	3142918	-26,07	9039346	36,09	802780	128,24	20058007	-16,21
17 Kohdentamattomat todennäköiset luottotappiot	-600000	-78,95							-600000	-78,95
19 (01...17)	254443252	-12,76	109780886	-4,92	30874102	-47,14	1490485	100,39	396588725	-14,94
Ulkomaaiset saamiset										
Saamiset rahalaitoksilta										
20 Ulkomaan rahan määräiset	38957985	21,95			15478	-82,73	2254654	230,02	41228117	26,00
21 Markkamääräiset	2866542	-24,28					477979	336,51	3344521	-14,14
22 Saamiset muilta rahoituslaitoksilta	1951194	-82,26			3	(Z)	7533	-92,65	1958730	-82,35
23 Ulkomaan rahan määräiset	1731619	-84,25			3	(Z)			1731622	
24 Markkamääräiset	219575	(Z)							219575	
Luotot yleisölle										
25 Ulkomaan rahan määräiset	23961887	-34,29					27722	-53,18	23989609	-34,32
26 Markkamääräiset	856532	-32,77							856532	-32,77

Taulukko III. (jatkuu)
Tase 31.12.1994, 1000 mk

1994

	Liikepankit		Osuuspankit		Säästöpankit		Ulkomaiset pankit		Pankit yhteensä	
	1000 mk	M%	1000 mk	M%	1000 mk	M%	1000 mk	M%	1000 mk	M%
2) 27 Yleiseen liikk. lasketut velkakirjat	187617	-82,40							187617	-82,40
Siirtosaamiset										
28 Korot	5805699	2,13					37330	-24,59	5843029	1,90
29 Muut siirtosaamiset	3516468	45,44					4700	-6,75	3521168	45,33
30 Muut raholitusvarat	-578391	*					912215	(Z)	333824	5,55
33 (20...32)	7752533	-17,49	0	0,00	15481	-82,82	3722133	268,94	81263147	-14,51
34 (19+33)	331968785	-13,91	109780886	-4,92	30889583	-47,20	5212618	197,41	477851872	-14,87
VAIHTO-OMAISUUS										
<i>Kotimainen</i>										
3) 35 Velkakirjat	79274137	13,83	2481630	-4,11	4264886	-1,95	438309	4,01	86458962	12,28
36 Osakkeet ja osuudet	1021657	113,25	264459	1,37	39090	13,81			1325206	71,15
37 Muu vaihto-omaisuus	558	(Z)	648	-47,66	1206	678,06			6700404	92,12
<i>Ulkomainen</i>										
3) 38 Velkakirjat	4234104	-70,34			855	-75,49			4234959	-70,35
39 Osakkeet ja osuudet	114777	-19,36	1064	-39,95	3820	-10,33			119661	-19,34
40 Muu vaihto-omaisuus	7	-95,86							7	-95,86
41 (35...40)	84645240	0,12	2747801	-3,65	4309857	-1,87	7136301	82,62	98899199	3,29
SJOITUSOMAISUUS										
<i>Kotimainen</i>										
3) Velkakirjat										
42 Markkamääräiset	26954670	15,75	3881140	85,09	1363735	48,00			32199545	21,52
43 Ulkomaan rahan määräiset	1945117	-30,24							1945117	-30,24
44 Osakkeet ja osuudet	2168835	29,17	259405	4,45	45108	-65,27			2473348	20,10
45 Kiinteistöyhteisöjen osakkeet ja osuudet	5562537	4,52	2717034	8,15	2400604	-25,39			10680175	-3,36
46 Kiinteistöt	267413	4,68	494123	26,09	495835	-24,05			1257371	-3,29
47 Muu sijoitusomaisuus	3925	-31,68	14340	10,08	5749	9,82			24014	0,03
48 (42...47)	36902497	10,69	7366042	39,98	4311031	-12,50	2250	-98,84	48581820	11,12
<i>Ulkomainen</i>										
3) 49 Velkakirjat	18824483	24,84							18824483	24,84
50 Osakkeet ja osuudet	90195	-14,73	3449	5,70					93644	-14,12
51 Muu sijoitusomaisuus	39566	-55,65							39566	-90,39
52 (49...51)	18954244	24,10	3449	5,70	0	0,00	0	0,00	18957693	21,53

1994

Taulukko III. (jatkuu)
Tase 31.12.1994, 1000 mk

	Liikepankit		Osuuspankit		Säästöpankit		Ulkomaiset pankit		Pankit yhteensä	
	1000 mk	M%	1000 mk	M%	1000 mk	M%	1000 mk	M%	1000 mk	M%
4) POISTOJEN EROTUS										
53 (48+52+poistoero)	1330	-21,44	6800	-17,53	326	0,31			8456	-17,61
	55858071	14,90	7376291	39,87	4311357	-12,50	2250	-99,56	67547969	13,85
KÄYTTÖOMAISUUS JA MUUT PITKÄ- VAIKUTTEISET MENOT										
<i>Kotimainen</i>										
54 Osakkeet ja osuudet	5425430	7,17	1376736	7,21	812402	-29,37	1961	-64,55	7616529	1,52
55 Klinteistöyhteisöjen osakkeet ja osuudet	5141111	0,94	2237720	-2,90	1526936	-30,90			8905767	-7,30
56 Klinteistöt	5578352	-4,29	1099655	-3,17	1100918	-19,51			7778925	-6,64
57 Koneet ja kalusto	1059687	-4,42	381863	-3,76	61844	-72,16	22493	316,54	1525887	-11,95
58 Muu käyttöomaisuus ja pitkävaikutteiset menot	784374	-3,01	96669	-10,48	60376	27,93	11289	(X)	952708	-1,22
<i>Ulkomainen</i>										
59 Osakkeet ja osuudet	2807877	-15,02							2807877	-15,02
60 Muu	300181	-9,23							300181	-9,23
4) POISTOJEN EROTUS	54184	-28,61	78764	3,56	14064	4,49			147012	-11,08
61 (54...60+poistoero)	21151196	-2,14	5271407	-0,64	3576540	-28,62	35743	210,78	30034886	-5,96
5) 62 MUU OMAISUUS	4714795	15,80	612648	25,79	1182165	0,69			6509608	13,56
63 ARVOSTUSERÄT	967	-98,51				-100,00			967	-98,51
64 YHTEENSÄ	498339054	-8,48	125789033	-2,78	44269502	-40,18	12386912	100,17	680784501	-9,72
B. VASTATTAVAA VIERAS PÄÄOMA										
<i>Kotimaiset velat</i>										
1) 65 Yleisön talletukset	177025964	0,71	89219114	1,95	15976938	9,78	144995	40,87	282367011	1,59
66 Velat Suomen Pankille Velat muille rahalaitoksille	604599	-88,84			172814	-45,32	103514	(Z)	880927	-84,63
67 Markkamääräiset	17228068	-4,33	7288956	-29,96	1847799	-93,48	20000	-96,67	26384823	-53,99
68 Ulkomaan rahan määräiset	3564026	29,32	29719	-20,28	677235	-77,57		-100,00	4270980	-26,68
69 Velat muille rahoituslaitoksille	6187707	7,23	200370	-90,94	12847	-9,03	84101	(X)	6485025	-18,89
71 Velat valtiolle	6129394	11,45	6682621	38,96	556472	34,91			11204650	4,51

Taulukko III. (jatkuu)
Tase 31.12.1994, 1000 mk

1994

	Liikepankit		Osuuspankit		Säästöpankit		Ulkomaiset pankit		Pankit yhteensä	
	1000 mk	M%	1000 mk	M%	1000 mk	M%	1000 mk	M%	1000 mk	M%
3) 72 Yleiseen liikk.lasketut velkakirjat	80306031	-7,93	9617665	-9,85	21119703	1,24	6974143	121,97	118017542	-3,18
73 Muut velat	25337044	18,51	3135752	-12,43	734525	66,92	1423960	146,80	30631281	17,91
74 Maksujen välitys	6741585	5,74	49456	32,12	68743	-68,62	132005	(X)	6991789	5,40
Siirtovelat										
77 Korot	6833788	16,24	1000457	-32,76	394947	-37,83	113536	62,08	8342728	3,35
79 Muut siirtovelat	1820569	45,25	426882	6,86	1206637	54,33	44435	-40,07	3498523	39,44
80 (65...79)	33177875	-1,06	117660944	-2,88	42768660	-38,53	9040689	97,35	501249068	-5,54
Ulkomaiset velat										
Velat rahalaitoksille										
81 Ulkomaan rahan määräiset	59663960	-25,55	3429	17,96	2299	-99,82	2453473	97,19	62123161	-24,87
82 Markkamääräiset	2424633	1,63			113	88,33	585780	505,51	3010526	21,27
Velat muille rahoituslaitoksille										
83 Ulkomaan rahan määräiset	2907869	-42,18					30913	(Z)	2938782	-41,57
84 Markkamääräiset	154623	642,20							154623	642,20
3) 85 Yleiseen liikk.lasketut velkakirjat	56946843	-25,42					20008	(Z)	56966851	-25,39
86 Muut velat	11592573	15,99			11291	-50,64	174869	269,90	11778733	17,03
Siirtovelat										
89 Korot	6609394	-15,91	29	3,57	40	-99,68	38476	-40,90	6647939	-16,25
90 Muut siirtovelat	1886224	92,80					29680	612,26	1915904	95,00
91 (81...90)	142186119	-22,20	3458	17,82	13743	-98,97	3333199	128,69	145536519	-21,57
92 (80+91)	473964894	-8,52	117664402	-2,88	42782403	-39,67	12373888	104,92	646785587	-9,69
93 ARVOSTUSERÄT									0	
VARAUKSET										
94 Luottotappiovaraukset	687970	-24,69	844477	5,80	127997	14,13			1660444	-9,79
95 Siirtymävaraukset	90260	-30,91	199834	-16,42	42842	-12,48			332936	-27,11
4) 96 Poistojen erotus	55274	-28,76	84979	2,70	14389	4,37			154642	-11,14
97 Muut varaukset	240	(Z)	31040	-41,46	5297	-10,31			36577	-37,93
98 (94...97)	833744	-25,67	1160330	-1,09	190525	5,38	25819	-52,90	2210418	-12,65
OMA PÄÄOMA										
Sidottu										
99 Osakepääoma/Osuuspääoma/Kantarahasto	16507812	1,16	649004	13,82	3734708	1,40			20891524	1,35

1994

Taulukko III. (jatkuu)
Tase 31.12.1994, 1000 mk

	Liikepankit		Osuuspankit		Säästöpankit		Ulkomaiset pankit		Pankit yhteensä	
	1000 mk	M%	1000 mk	M%	1000 mk	M%	1000 mk	M%	1000 mk	M%
100 Osakeanti/Lisäraha		-100,00							0	-100,00
101 Vararahasto	7872271	-23,64	3803044	-3,09	485980	-32,77			12161295	-18,86
102 Arvonkorotusraha	282994	-3,78	243641	-10,85	47403	-2,71			574038	-6,83
6) 103 Muu sidottu oma pääoma	12906377	2,71	5459300	41,57	3782779	-15,12			22148456	6,08
V a p a a										
104 Muut rahastot	208463	-20,60	593553	20,89	30069	-51,69			832085	2,00
105 Käyttämätön voitto edellisiltä vuosilta	15286	-8,46	167079	245,04	23379	12,02			205744	105,04
106 Tilivuoden voitto	57348	2,56	336560	-16,57	39349	-93,23	12215	-80,94	445472	-59,68
107 Tappio edellisiltä vuosilta	8379958	61,51	2345945	(X)	5550480	-14,67			16276383	38,75
108 Tilivuoden tappio	5930177	-36,55	1959164	-21,56	1264692	655,51	24974	-25,28	9179007	-23,79
109 (99...107)	23540416	-6,92	6964301	-1,28	1296574	-55,36	-12795	*	31788496	-10,06
110 YHTEENSÄ	498339054	-8,48	125789033	-2,78	44269502	-40,18	12386912	100,17	680784501	-9,72

Taseen viitteet:

- 1) Suppea yleiskäsité
- 2) Sisältää pääasialla markkinarahainstrumentteja
- 3) Sisältää joukkovelkakirjoja ja markkinarahainstrumentteja
- 4) Tehtyjen ja suunnitelman mukaisen poistojen kertynyt erotus
- 5) Sisältää: Kiinteistöjä ja kiinteistöyhteisöjen osakkeita (3 419 516) sekä muita osakkeita (3 077 277)
- 6) Sisältää pääomatodistuksia

1994

Taulukko IV1.

Tuloslaskelman erä
"muut tuotot", 1000 mk

	Liikepankit		Osuuspankit		Säästöpankit		Ulkomaiset pankit		Pankit yhteensä	
	1000 mk	M%	1000 mk	M%	1000 mk	M%	1000 mk	M%	1000 mk	M%
01 Valuuttatuotot	466546	-48,20	8776	-43,45	8083	-43,86	22442	-61,18	505847	-48,82
03 Toimitusmaksut ja palkkiot	2739864	10,77	984303	-0,42	169167	-78,42	4729	-8,49	3897863	-8,31
04 Takaus- yms. provisiot	747789	-4,27	124161	-5,15	12828	-92,12	7466	-33,33	892042	-17,67
05 Vaihdo-omaisuusosakkeiden myynnistä	508197	250,74	14818	-81,16	1435	-75,49			524450	128,64
06 Sijoitusomaisuuden myynnistä	386368	-54,39	-99246	-48,01	-82006	-7,73			205116	-63,85
07 Osingot ja osuuskien korot	437796	-7,25	16464	-62,31	8893	75,54	0		463153	-11,07
08 Kotimaiset	303086	-14,40	16368	-62,50	8777	77,06			328231	-18,48
09 Ulkomaiset	134710	14,18	96	134,15	116	6,42			134922	14,21
10 Tuotot kiinteistöistä ja kiinteistöyhteisöistä	738799	-8,72	374794	4,94	315275	-48,30	0		1428868	-19,56
11 Pankki kiinteistöt
12 Asuin kiinteistöt
13 Muut kiinteistöt
2) 15 Vakuutusyhtiöiltä ja vakuusrahastoilta saadut korvaukset	26880	273,18	488678	0,97	20134	101,06			535692	6,88
3) 17 Muut tuotot	1058652	17,20	78407	292,15	300630	1,90	3344	3025,23	1441033	18,27
18 Yhteensä	7110691	-3,11	1991155	3,31	754237	-58,00	37981	-48,87	9894064	-11,15

Viitteet:

1) Osakkeiden myynnistä 187662
Kiinteistöjen myynnistä -60445

Muun sijoitusomaisuuden myynnistä 77899

2) Vakuusrahastot = pankkien vakuusrahastot

3) sisältää ATK-tuottoja 514370

.. tiedot täydennetään lopullisessa tilinpäätöstilastossa

Taulukko IV2.

Tuloslaskelman erä
"muut kulut" ja "verot",
1000 mk

	Liikepankit		Osuuspankit		Säästöpankit		Ulkomaiset pankit		Pankit yhteensä	
	1000 mk	M%	1000 mk	M%	1000 mk	M%	1000 mk	M%	1000 mk	M%
01 Palkat	3598350	11,65	1309269	11,83	343637	-62,68	34565	33,27	5285821	-1,02
02 Sosiaalikulut	799868	-9,76	326498	-0,35	325296	-35,42	10743	23,07	1462405	-15,30
03 Lakisääteiset sosiaaliturvakulut	655271	-17,40	304618	1,52	323754	-33,80	9765	19,83	1293408	-18,68
04 Muut sosiaalikulut	144597	55,33	21880	-20,76	1542	-89,48	978	68,62	168997	24,31
05 Vuokrat	673775	18,62	167772	-6,54	115652	-42,86	4532	-24,26	961731	0,61
06 Maa-alueista ja vesialueista	4818	76,29	402	-36,89	7728	-49,27			12948	-30,40
07 Rakennuksista ja huoneistoista	515710	12,30	118536	8,35	76054	0,13	3230	6,53	713530	10,18
08 Muut vuokrat	153247	44,53	48834	-29,71	31870	-71,35	1302	-55,89	235253	-18,79
10 Kulut kiinteistöistä ja kiinteistöyhteisöistä	647214	-6,49	428674	0,16	321791	-65,70	0		1397679	-32,09
11 Pankkiintteistöt
12 Asuinkiinteistöt
13 Muut kiinteistöt
14 Toimistokulut	651516	23,96	224198	19,48	89744	-63,04	4406	-52,57	969864	0,47
15 Tietoliikennekulut	427440	39,29	100757	21,34	51914	-62,25	3651	-35,13	583762	9,51
16 Koneiden ja laitteiden korjaus ja huolto	50964	13,42	50854	6,70	11869	-36,29	328	234,69	114015	2,42
17 Muut toimistokulut	173112	-0,37	72587	27,45	25961	-70,05	427	-88,02	272087	-15,23
19 Markkinointikulut	284346	34,49	145678	14,24	30846	-63,37	2700	84,30	463570	9,18
20 Edustuskulut	39202	30,38	11556	1,00	5996	-59,12	2315	75,78	59069	2,74
21 Muut markkinointikulut	245144	35,18	134122	15,55	24850	-64,26	385	160,14	404501	10,18
22 Henkilökuntakulut	311542	13,10	98811	0,89	30302	-68,97	2459	-33,56	443114	-6,66
23 Maksut vakuusrahastolle	538042	29,29	765827	12,57	35308	-91,87			1339177	-12,56
24 Vakuutus- ja muut varmuuskulut	111741	8,95	716052	4,94	83920	-61,98	151	-43,23	911864	-9,35
25 Valvonta- ja tarkastusmaksut	33576	-61,76	22541	0,55	6788	46,29	300	-68,05	63205	-45,41
26 Jäsenmaksut	46589	-16,95	52748	-5,22	6165	-70,37	4895	1294,59	110397	-16,94
27 Korvaukset Posti- ja telelaitokselle	543486	-2,94							543486	-2,94
28 Muut kulut	1978402	12,15	753842	9,00	343419	-3,96	41516	178,97	3117179	10,22
1) 28 Muut kulut										
2) 30 Yhteensä (01...28)	10218447	9,07	5011910	7,75	1732868	-56,98	106267	47,22	17069492	-5,80
31 Verot	18511	-52,19	127501	2,62	13690	100,29	4053	-57,06	163755	-8,64
32 Hoitokulut yhteensä	10236958	8,82	5139411	7,62	1746558	-56,71	110320	35,16	17233247	-5,82

Viitteet:

- 1) sisältää ATK-kuluja 1484469
2) tuloslaskelman erä "muut kulut"

.. tiedot täydennetään lopullisessa tilinpäätöstilastossa

1994

Taulukko VII.1.
Palkansaajien lukumäärä
tilikauden lopussa

	Liikepankit		Osuuspankit		Säästöpankit		Ulkomaiset pankit		Pankit yhteensä	
	lkm	M lkm	lkm	M lkm	lkm	M lkm	lkm	M lkm	lkm	M lkm
02 Ylemmät toimihenkilöt	3612	413	1441	-20	359	-930	85	34	5497	-503
03 Miehet	2423	229	1010	-61	235	-597	50	21	3718	-408
04 Naiset	1189	184	431	41	124	-333	35	13	1779	-95
05 Muut toimihenkilöt	19516	2641	7665	483	1327	-4533	89	42	28597	-1367
06 Miehet	2222	123	446	29	164	-128	39	24	2871	48
07 Naiset	17294	2518	7219	454	1163	-4405	50	18	25726	-1415
08 Työntekijät	858	-269	681	-84	131	-512	2	1	1672	-864
09 Miehet	245	-179	99	-7	34	-89	2	2	380	-273
10 Naiset	613	-90	582	-77	97	-423		-1	1292	-591
11 YHTEENSÄ	23986	2785	9787	379	1817	-5975	176	77	35766	-2734

Taulukko VII.2.
Palkansaajien lukumäärä
keskimäärin tilikauden
aikana

	Liikepankit		Osuuspankit		Säästöpankit		Ulkomaiset pankit		Pankit yhteensä	
	lkm	M lkm	lkm	M lkm	lkm	M lkm	lkm	M lkm	lkm	M lkm
02 Ylemmät toimihenkilöt	3586	414	1427	15	354	-1157	91	38	5458	-690
05 Muut toimihenkilöt	19821	2667	7592	477	1333	-4821	77	35	28823	-1642
08 Työntekijät	933	-328	650	-70	135	-584	1	0	1719	-982
11 YHTEENSÄ	24340	2753	9669	422	1822	-6562	169	73	36000	-3314

TERMILUETTELO

FÖRTECKNING ÖVER TERMINOLOGIN

GLOSSARY

Taulujen sarakkeet:

(Taulukko, Tablå, Table)

(II-
IV2) Liikepankit
Osuuspankit
Säästöpankit
Ulkomaiset pankit
Yhteensä

Tablåernas kolumner

Affärsbanker
Andelsbanker
Sparbanker
Utländsägda banker
Summa

Columns of the tables

Commercial Banks
Co-operative Banks
Savings Banks
Foreign-owned banking institutions
Total

Taulujen rivit:

(II) KORKOTUOTOT
Kotimaiset
Pankeilta
Markkamääräisistä luotoista yleisölle
Ulkomaan rahan määräisistä luotoista yleisölle
Valtion varoista välitetyistä lainoista
Yleiseen liikkeeseen lasketuista velkakirjoista
Muut korkotuotot

Tablåernas rader:

RÄNTEINTÄKTER
Inhemiska
Banker
Krediter till allmänheten i mark
Krediter till allmänheten i utländsk valuta
Lån förmedlade ur statsmedel
Skuldebrev som satts i omlopp hos allmänheten
Övriga ränteintäkter
Utländska
Banker
Krediter till allmänheten
Skuldebrev som satts i omlopp hos allmänheten
Övriga ränteintäkter

Rows of the tables:

INTEREST EARNINGS
Domestic
From banks
On advances granted to the public, in Finnish currency
On advances granted to the public, in foreign currency
On loans granted from states funds
Debet securities
Other interest earnings
Foreign
From banks
On advances granted to the public
Debet securities
Other interest earnings

KORKOKULUT	RÄNTEKOSTNADER	INTEREST EXPENSES
Kotimaiset	Inhemiska	Domestic
Markkamääräisistä yleisön talletuksista	Depositioner av allmänheten i mark	On deposits by the public, in Finnish currency
Ulkomaaan rahan määräisistä yleisön talletuksista	Depositionen av allmänheten i utländsk valuta	On deposits by the public, in foreign currency
Yleiseen liikkeeseen lasketuista velkakirjoista	Skuldebrev som satts i omlopp hos allmänheten	Debet securities
Suomen Pankille	Finlands Bank	To the Bank of Finland
Muille pankeille	Övriga banker	To other banks
Luottolaitoksille	Kreditinrättningar	To credit institutions
Valtion varoista välitetyistä lainoista	Lån förmedlade ur statsmedel	On loans granted from state funds
Muista veloista valtiolle	Övriga skulder till staten	On other claims of the central government
Muista veloista	Övriga skulder	On other liabilities
Muut korkokulut	Övriga räntekostnader	Other interest expenses
Ulkomaiset	Utländska	Foreign
Pankeille	Banker	To banks
Yleiseen liikkeeseen lasketuista velkakirjoista	Skuldebrev som satts i omlopp hos allmänheten	Debet securities
Muista veloista	Övriga skulder	On other liabilities
KOROT PÄÄOMATODISTUKSISTA	RÄNTA SOM BETALAS PÅ KAPITALBEVIS	INTERESTS ON THE CAPITAL CERTIFICATES
KORKOKATE	RÄNTEBIDRAG	INTEREST EARNINGS, NET
MUUT TUOTOT	ÖVRIGA INTÄKTER	OTHER EARNINGS
TUOTOT YHTEENSÄ	INTÄKTER SAMMANLAGT	TOTAL EARNINGS
MUUT KULUT	ÖVRIGA KOSTNADER	OTHER EXPENSES
LUOTTO- JA TAKAUSTAPPIOT	KREDIT- OCH BORGENSFÖRLUSTER	LOSSES ON ADVANCES AND GUARANTEES
KÄYTTÖKATE	DRIFTSBIDRAG	OPERATING MARGIN
POISTOT JA ARVONALENNUKSET	AVSKRIVNINGAR OCH VÄRDENEDESAJTNINGAR	DEPRECIATION
Rakennuksista ja rakennelmista	Byggnader och konstruktioner	On buildings and constructions
Koneista ja kalustosta	Maskiner och inventarier	On machinery and equipment
Muut poistot	Övriga avskrivningar	Other depreciation
LIIKEVOITTO/LIIKETAPPIO	RÖRELSEVINST-FÖRLUST	BUSINESS PROFIT/BUSINESS LOSS
SATUNNAISET TUOTOT/KULUT	EXTRAORDINÄRA INTÄKTER/KOSTNADER	INCIDENTAL EARNINGS/EXPENSES
TEHTYJEN JA SUUNNITELMAN MUKAIS- TEN POISTOJEN EROTUS	SKILLNADEN MELLAN GJORDA AVSKRIVNINGAR OCH AVSKRIVNINGAR ENLIGT PLAN	DIFFERENCE BETWEEN SCHEDULED AND RECORDED DEPRECIATION
VARAUSTEN LISÄYS(-) TAI VÄHENNYS (+)	ÖKNING ELLER MINSKNING AV RESERVERINGAR	INCREASE OR DECREASE IN RESERVES
Luottotappiovaraukset	Kreditförlustreserveringar	Reserves for bad debt losses
Muut varaukset	Övriga reserveringar	Other reserves
VÄLITTÖMÄT VEROT	DIREKTA SKATTER	DIRECT TAXES
TILIVUODEN VOITTO	RÄKENSKAPSÅRETS VINST	NET EARNINGS FOR THE ACCOUNTING PERIOD
TILIVUODEN TAPPIO	RÄKENSKAPSÅRETS FÖRLUST	NET LOSS FOR THE ACCOUNTING PERIOD

(III)

**A. VASTAAVA
RAHOITUSOMAISUUS**

Kassa
Suomen raha
Ulkomaan rahat
Muu kassa

Kotimaiset saamiset
Saamiset Suomen Pankilta
Eriyistalletukset Suomen Pankissa
Saamiset muilta rahalaitoksilta
Markkamääräiset
Ulkomaan rahan määräiset
Saamiset muilta rahoituslaitoksilta
Saamiset valtiolta
Luotot yleisölle
Yleiseen liikkeeseen lasketut velkakirjat
Maksujen välitys
Siirtosaamiset
Korot
Muut siirtosaamiset
Osakeantisaamiset
Muut rahoitusvarat

Ulkomaiset saamiset
Saamiset rahalaitoksilta
Ulkomaan rahan määräiset
Markkamääräiset
Saamiset muilta luottolaitoksilta
Ulkomaan rahan määräiset
Markkamääräiset
Luotot yleisölle
Ulkomaan rahan määräiset
Markkamääräiset
Yleiseen liikkeeseen lasketut velkakirjat
Siirtosaamiset
Korot
Muut siirtosaamiset
Muut rahoitusvarat
Ulkomaan rahan määräiset
Markkamääräiset

**A. AKTIVA
FINANSIERINGSTILLGÅNGAR**

Kassa
Finskt mynt
Utländskt mynt
Övrig kassa

Inhemiska fordringar
Fordringar hos Finlands Bank
Specialdepositioner i Finlands Bank
Fordringar hos övriga penninginrättningar
I mark
I utländsk valuta
Fordringar hos andra finansieringsinrättningar
Fordringar hos staten
Krediter till allmänheten
Skuldebrev som satts i omlopp hos allmänheten
Betälningsförmedling
Resultatregleringar
Räntor
Övriga resultatregleringar
Aktiefordringar
Övriga finansieringstillgångar

Utländska fordringar
Fordringar hos penninginrättningar
I utländsk valuta
I mark
Fordringar hos andra finansieringsinrättningar
I utländsk valuta
I mark
Krediter till allmänheten
I utländsk valuta
I mark
Skuldebrev som satts i omlopp hos allmänheten
Resultatregleringar
Räntor
Övriga resultatregleringar
Övriga finansieringstillgångar
I utländsk valuta
I mark

**A. ASSETS
CASH AND RECEIVABLES**

Cash
Finnish currency
Foreign currency
Other cash

Domestic
Receivables from the Bank of Finland
Special accounts at the Bank of Finland
Receivables from other banking institutions
In Finnish currency
In foreign currency
Receivables from other financial institutions
Receivables from the central government
Advances to the public
Debet securities
Payments in transit
Adjustment items
Interest accrued
Other adjustment items
Share issue receivables
Other cash and receivables

Foreign
Receivables from banking institutions
In foreign currency
In Finnish currency
Receivables from other financial institutions
In foreign currency
In Finnish currency
Advances to the public
In foreign currency
In Finnish currency
Debet securities
Adjustment items
Interest accrued
Other adjustment items
Other cash and receivables

VAIHTO-OMAISUUS
Kotimainen
 Velkakirjat
 Osakkeet ja osuudet
 Muu vaihto-omaisuus

Ulkomainen
 Velkakirjat
 Osakkeet ja osuudet
 Muu vaihto-omaisuus

SJOJTUSOMAISUUS
Kotimainen
 Velkakirjat
 Markkamääräiset
 Ulkomaan rahan määräiset
 Osakkeet ja osuudet
 Kiinteistöyhteisöjen osakkeet ja osuudet
 Kiinteistöt
 Muu sijoitusomaisuus

Ulkomainen
 Velkakirjat
 Osakkeet ja osuudet
 Muu sijoitusomaisuus

TEHTYJEN JA SUUNNITELMAN MUKAISTEN DEN KUMULATIIVA SKILLNADEN MELLAN GJORD ACCUMULATED DIFFERENCE BETWEEN CHF POISTOJEN KERTYNYT EROTUS

KÄYTTÖOMAISUUS JA MUUT PITKÄ-VAIKUTTEISET MENOT
Kotimainen
 Osakkeet ja osuudet
 Kiinteistöyhteisöjen osakkeet ja osuudet
 Kiinteistöt
 Koneet ja kalusto
 Muu käyttöomaisuus ja pitkävaikutteiset menot

Ulkomainen
 Osakkeet ja osuudet
 Muu

TEHTYJEN JA SUUNNITELMAN MUKAISTEN DEN KUMULATIIVA SKILLNADEN MELLAN GJORD ACCUMULATED DIFFERENCE BETWEEN CHF POISTOJEN KERTYNYT EROTUS

OMSÄTTNINGSTILLGÅNGAR
Inhemska
 Skuldebrev
 Aktier och andelar
 Övriga omsättningsstillgångar

Utländska
 Skuldebrev
 Aktier och andelar
 Övriga omsättningsstillgångar

INVESTERINGSTILLGÅNGAR
Inhemska
 Skuldebrev
 I mark
 I utländsk valuta
 Aktier och andelar
 Aktier och andelar i fastighetssammanlutningar
 Fastigheter
 Övriga investeringstillgångar

Utländska
 Skuldebrev
 Aktier och andelar
 Övriga investeringstillgångar

TEHTYJEN JA SUUNNITELMAN MUKAISTEN DEN KUMULATIIVA SKILLNADEN MELLAN GJORD ACCUMULATED DIFFERENCE BETWEEN CHF AVSKRIVNINGAR OCH AVSKRIVNINGAR ENLIGT AND RECORDED DEPRECIATION PLAN

ANLÄGGNINGSTILLGÅNGAR OCH ÖVRIGA UTGIFTER MED LÅNG VERKNINGSTID
Inhemska
 Aktier och andelar
 Aktier och andelar i fastighetssammanlutningar
 Fastigheter
 Maskiner och inventarier
 Övriga anläggningstillgångar och utgifter med lång verkningstid

Utländska
 Aktier och andelar
 Övriga

TEHTYJEN JA SUUNNITELMAN MUKAISTEN DEN KUMULATIIVA SKILLNADEN MELLAN GJORD ACCUMULATED DIFFERENCE BETWEEN CHF AVSKRIVNINGAR OCH AVSKRIVNINGAR ENLIGT AND RECORDED DEPRECIATION PLAN

TRADING ASSETS
Domestic
 Bonds and debentures
 Shares and partnerships
 Other trading assets

Foreign
 Bonds and debentures
 Shares and partnerships
 Other trading assets

INVESTMENT ASSETS
Domestic
 Bonds and debentures
 In Finnish currency
 In foreign currency
 Shares and partnerships
 Real estate stocks and shares
 Real estate
 Other investment assets

Foreign
 Bonds and debentures
 Shares and partnerships
 Other investment assets

FIXED ASSETS AND OTHER LONG-TERM EXPENSES
Domestic
 Shares and partnerships
 Real estate stocks and shares
 Real estate
 Machinery and equipment
 Other fixed assets and longterm expenses

Foreign
 Shares and partnerships
 Other

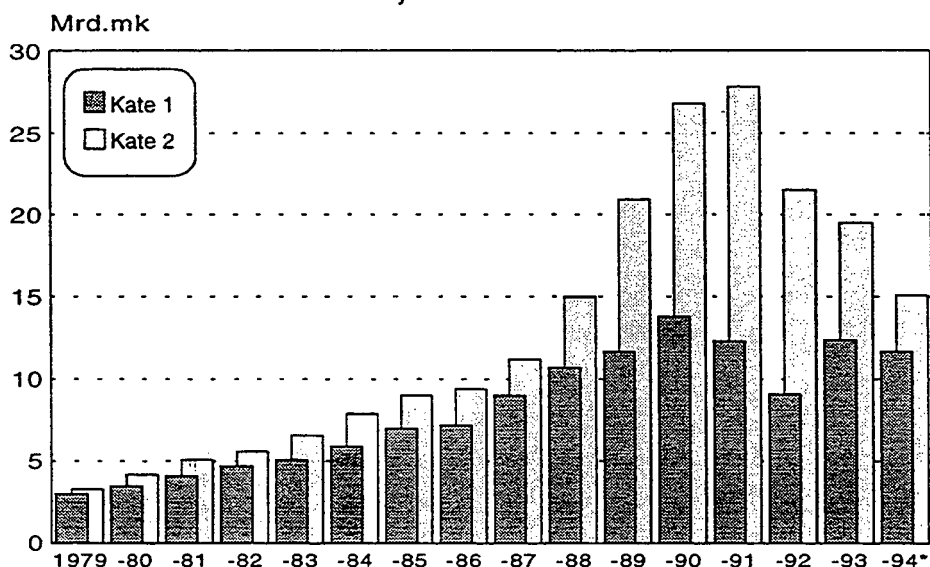
MUU OMAISUUS	ÖVRIKA TILLGÅNGAR	OTHER ASSETS
ARVOSTUSERÄT	VÄRDERINGSPOSTER	EQUALIZATION ITEMS
B. VASTATTAVAA	B. PASSIVA	B. LIABILITIES
VIERAS PÄÄOMA	FRÄMMANDE KAPITAL	EXTERNAL CAPITAL
Kotimaiset velat	Inhemska skulder	Domestic
Yleisön talletukset	Depositioner av allmänheten	Deposits by the public
Velat Suomen Pankille	Skulder till Finlands bank	Claims of the Bank of Finland
Velat muille rahalaitoksille	Skulder till penninginrättningar	Claims of other banking institutions
Markkamääräiset	I mark	In Finnish currency
Ulkomaan rahan määräiset	I utländsk valuta	In foreign currency
Velat muille rahoituslaitoksille	Skulder till andra finansieringsinrättningar	Claims of other financial institutions
Velat valtiolle	Skulder till staten	Claims of the central government
Yleiseen liikkeeseen lasketut velkakirjat	Skuldebrev som satts i omlopp hos allmänheten	Debet securities
Muut velat	Övriga skulder	Other liabilities
Maksujen välitys	Betalningsförmedling	Payments in transit
Siirtovelat	Resultatregleringar	Adjustment items
Korot	Räntor	Interest accrued
Muut siirtovelat	Övriga resultatregleringar	Other adjustment items
Ulkomaiset velat	Utländska skulder	Foreign
Velat rahalaitoksille	Skulder till penninginrättningar	Claims of banking institutions
Ulkomaan rahan määräiset	I utländsk valuta	In foreign currency
Markkamääräiset	I mark	In Finnish currency
Velat muille rahoituslaitoksille	Skulder till andra finansieringsinrättningar	Claims of other financial institutions
Ulkomaan rahan määräiset	I utländsk valuta	In foreign currency
Markkamääräiset	I mark	In Finnish currency
Yleiseen liikkeeseen lasketut velkakirjat	Skuldebrev som satts i omlopp hos allmänheten	Debet securities
Muut velat	Övriga skulder	Other liabilities
Siirtovelat	Resultatregleringar	Adjustment items
Korot	Räntor	Interest accrued
Muut siirtovelat	Övriga resultatregleringar	Other adjustment items
ARVOSTUSERÄT	VÄRDERINGSPOSTER	EQUALIZATION ITEMS
VARAUKSET	RESERVERINGAR	RESERVES
Luottotappiovaraukset	Kreditförlustriseringar	Reserves for bad debt losses
Siirtymävaraukset	Övergångsreservering	Transition reserves
Tehtyjen ja suunittelman mukaisten	Den kumul. skillnad. mellan gjorda	Accumulated difference between
poistojen kertynyt erotus	avskrivn. och avskrivn.enligt plan	scheduled and recorded depreciation
Muut varaukset	Övriga reserveringar	Other reserves
OMA PÄÄOMA	EGET KAPITAL	CAPITAL
Sidottu	Bundet	Tied
Osakepääoma	Aktiekapital	Share capital

Osuuspääoma	Andelskapital	Co-operative capital
Kantarahasto	Grundfond	Primary capital
Osakeanti	Aktieemission	Share issue
Lisäraho	Tillskottfond	Supplementary fund
Vararahasto	Reservfond	Reserve fund
Arvonkorotusrahasto	Värderegleringsfond	Equalization fund
Muu sidottu oma pääoma	Övrigt bundet eget kapital	Other tied capital account
Vapaa	Fritt	Free
Muut rahastot	Övriga fonder	Other funds
Käytämätön voitto edellisiltä vuosilta	Odponerat vinst från tidigare år	Undistributed profits from previous years
Tilivuoden voitto	Räkenskapsårets vinst	Net earnings for the accounting year
Tappio edellisiltä vuosilta	Förlust från tidigare år	Net loss from previous years
Tilivuoden tappio	Räkenskapsårets förlust	Net loss for the accounting year
YHTEENSÄ	SUMMA	TOTAL
(IV1)		
Valuuttatuotot	Valutaintäkter	Earnings from foreign exchange dealings
Toimitusmaksut ja palkkiot	Expeditionsavgifter och provisioner	Commissions and fees
Takaus- yms. provisiot	Garanti- och dylika provisjoner	Commissions on guarantees and on other contingent liabilities
Vaihto-omaisuusosakkeiden myynnistä	Försäljning av omsättningsaktier och andelar	Earnings from sales of shares and partnerships in trading assets
Sijoitusomaisuuden myynnistä	Försäljning av investeringstillgångar	Earnings from sales of investment assets
Osingot ja osuuskien korot	Dividender och räntor på andelar	Dividends and interest earnings from partnerships
Kotimaiset	Inhemiska	Domestic
Ulkomaiset	Utländska	Foreign
Tuotot kiinteistöistä ja kiinteistöyhteisöistä	Intäkter av fastigheter och fastighetssammanlutningar	Earnings from real estate and real estate corporations
Pankkiikiinteistöt	Bankfastigheter	Bank premises
Asuinkiinteistöt	Bostadsfastigheter	Residential buildings
Muut kiinteistöt	Övriga fastigheter	Other
Vakuutusyhtiöiltä ja vakuusrahastoilta saadut korvaukset	Ersättningar från försäkringsbolag och säkerhetsfonder	Assurances from the insurance compain and insurance funds
Muut tuotot	Övriga intäkter	Other
YHTEENSÄ	SUMMA	TOTAL
(IV2)		
Palkat	Löner	Salaries
Sosiaalikulut	Socialkostnader	Social expenditure
Lakisääteiset sosiaaliturvakulut	Lagstadgade socialskyddskostnader	Statutory social security contributions
Muut sosiaalikulut	Övriga socialkostnader	Other social expenditure
Vuokrat	Hyror	Rents and leases
Maa-alueista ja vesialueista	För jordområden och vattenområden	On land and water areas
Rakennuksista ja huoneistoista	För byggnader och lägenheter	On buildings and apartments
Muut vuokrat	Övriga hyror	Other rents and leases

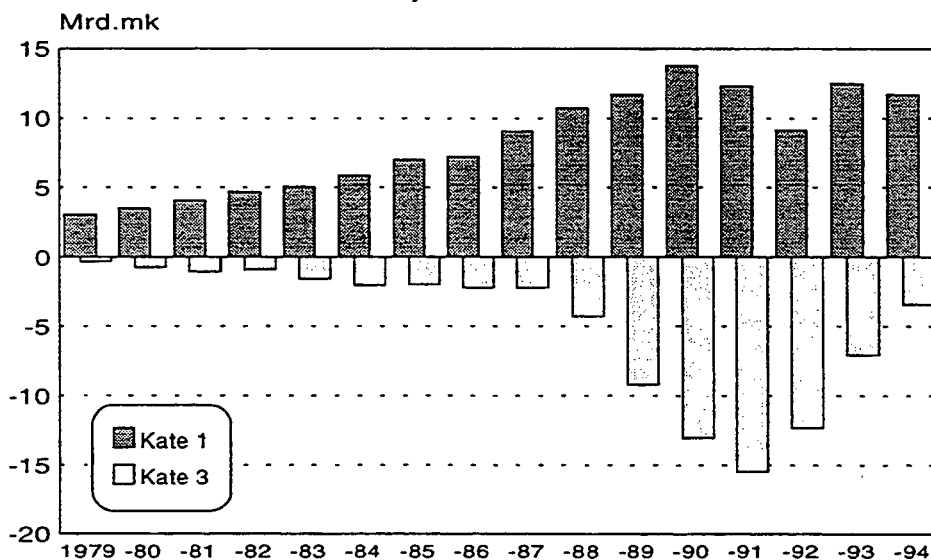
Kulut kiinteistöistä ja kiinteistöyhteisöistä	Kostnader för fastigheter och fastighetssammanlutningar	Expenses on real estate and real estate corporations
Pankki kiinteistö	Bankfastigheter	Bank premises
Asuinkiinteistöt	Bostadsfastigheter	Residential buildings
Muut kiinteistöt	Övriga fastigheter	Other real estate
Toimistokulut	Kontorskostnader	Office expenses
Tietoliikennekulut	Kostnader för teletrafik	Communication expenses
Koneiden ja laitteiden korjaus ja huolto	Reparation och underhåll av maskiner och apparater	Repairs and service of machinery and equipment
Muut toimistokulut	Övriga kontorskostnader	Other office expenses
Markkinointikulut	Marknadsföringskostnader	Marketing expenses
Edustuskulut	Representation	Public relations expenses
Muut markkinointikulut	Övriga marknadsföringskostnader	Other marketing expenses
Henkilökuntakulut	Personalkostnader	Staff expenses
Maksut vakuusrahastolle	Avgift till försäkringsfonden	Payments to the guarantee fund
Vakuutus- ja muut varmuuskulut	Övriga försäkrings- och säkerhetskostnader	Insurance and other security expenses
Valvonta- ja tarkastusmaksut	Tillsyns- och revisionsavgifter	Control and auditing charges
Jäsenmaksut	Medlemskostnader	Membership fees
Korvaukset posti- ja telelaitokselle	Ersättningar till Post- och televerket	Reimbursements to the Post and Telecomm. Dept
Sekalaiset ja muut kulut	Diverse och övriga kostnader	Miscellaneous and other expenses
Verot	Skatter	Taxes
HOITOKULUT YHTEENSÄ	FÖRVALTNINGSKOSTNADER INALLES	TOTAL MANAGEMENT EXPENSES

VII.1.-	02 Ylemmät toimihenkilöt	02 Superiour employees
VII.2.	03 Miehet	03 Men
	04 Naiset	04 Women
	05 Muut toimihenkilöt	05 Other employees
	06 Miehet	06 Men
	07 Naiset	07 Women
	08 Työntekijät	08 Workers
	09 Miehet	09 Men
	10 Naiset	10 Women
	11 Yhteensä	11 Total

Pankkien korkokatteet vuosina 1979-1994
miljardia markkaa



Pankkien korkokatteet vuosina 1979-1994
miljardia markkaa



Kate 1

Tuloslaskelman korkokate;

Kaikki korkotuotot-kaikki korkokulut.

Kate 2

Perinteisen luotonanto- ja talletustoiminnan "korkokate";

Korkotuotot kotimaisesta yleisöantolainauksesta (pl. valtion varoista välitetyt lainat vähennettynä korkokuluilla kotimaisista yleisön talletuksista

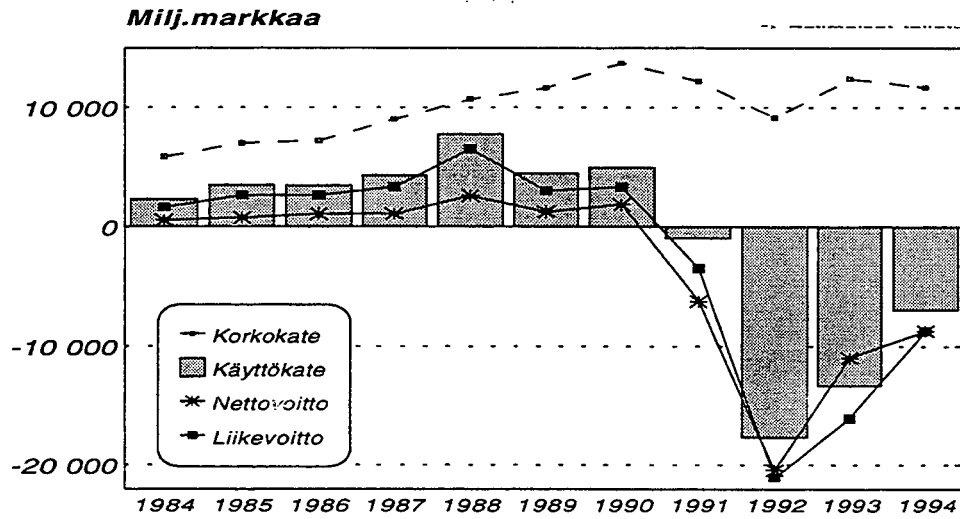
Kate 3

Muun kuin perinteisen anto- ja ottolainauksen "korkokate";

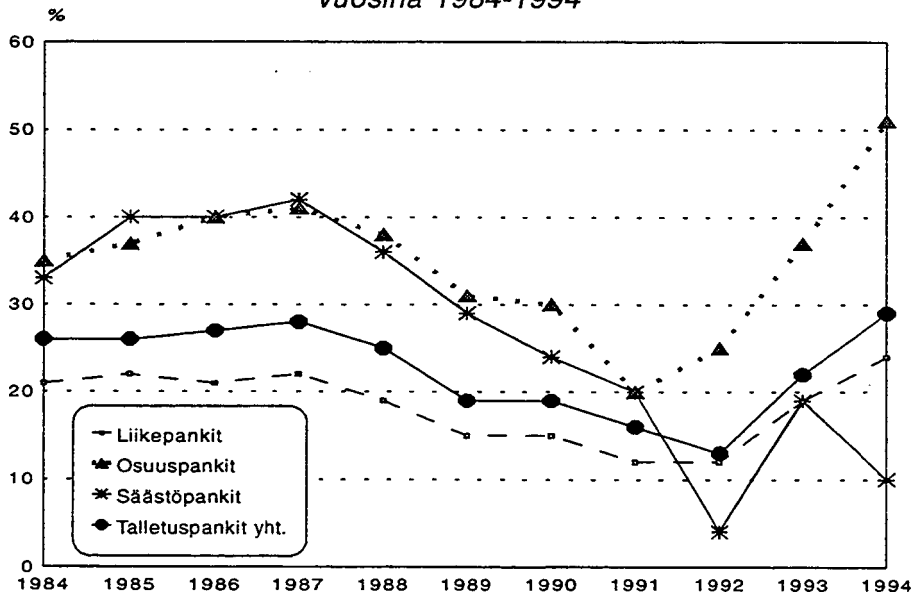
Mm. korkotuotot ja kulut ulkomaisista saamisista ja veloista, markkinarahasta, joukkovelkakirjoista, pankkien välisistä eristä yms.

Katteet 2 ja 3 ovat lähinnä "teknisiä korkokatteita", jotka kuvaavat pankkien varainhankinnassa ja sijoitustoiminnassa tapahtunutta muutosta ja sen vaikutusta varsinaiseen korkokatteeseen (kate 1).

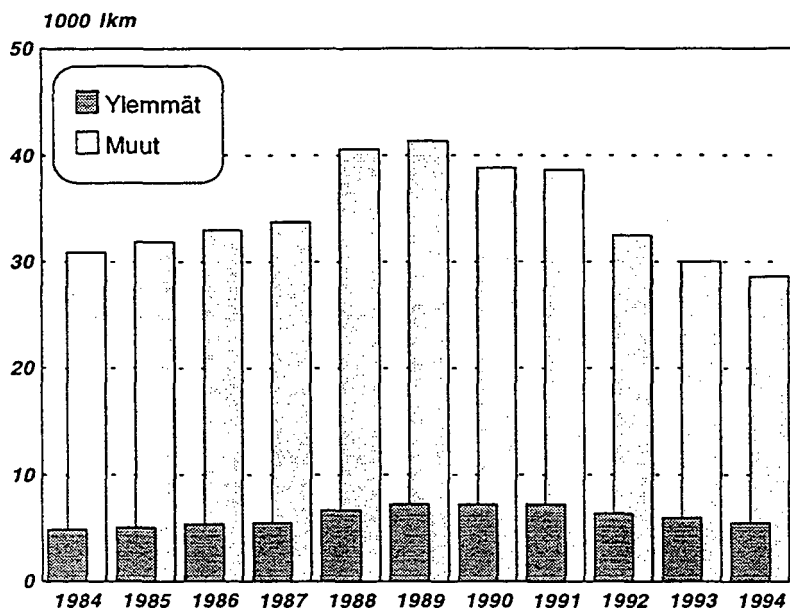
Pankkien katteet, liikevoitto ja nettovoitto vuosina 1984-1994, milj.markkaa



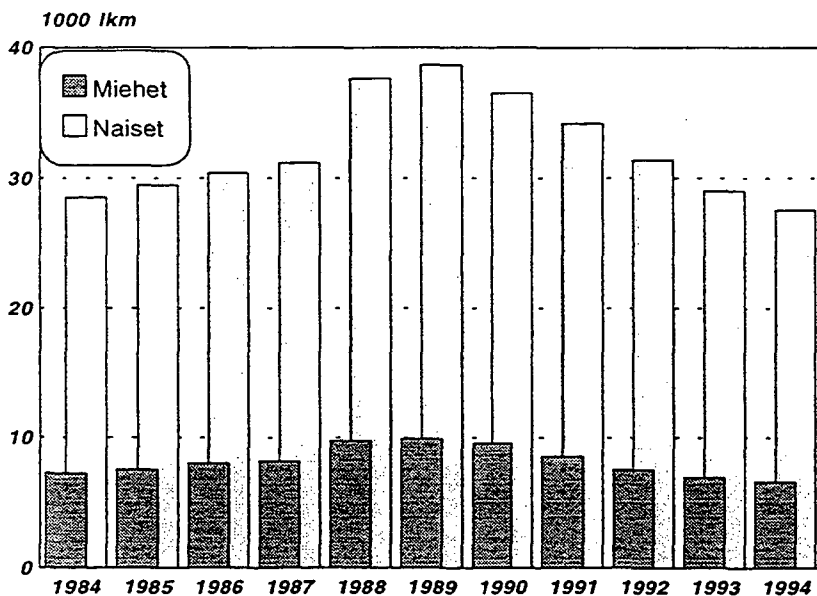
Korkokate/korkotuotot % vuosina 1984-1994



Pankkien toimihenkilöjakautuma vuosina 1984-1994



Pankkien toimihenkilöjakautuma vuosina 1984-1994



Luottokantatilasto vuodelta 1994 tulossa **(21.6.1995; Rahoitus 1995:17)**

Vuoden viimeisen neljänneksen luottokantatilasto sisältää perinteisesti yhteenvedonomaista kaikkia ao. vuoden neljänneksiä.

Luottokanta sisältää rahoituslaitosten, valtion ja sosiaaliturva-rahastojen luotonannon luotonsaajasektoreittain ja -toimialoittain. Lisäksi julkaisu sisältää tietoja asunto- ja kulutusluotoista, luotonantajien hallussa olevista jälkimarkkinapapereista sekä ulkomailta Suomeen myönnettyistä luotoista.

Tiedustelut:

Kerttu Helin (90) 17343354

Tuulikki Lund (90) 17343325

SVT Suomen Virallinen Tilasto
Finlands Officiella Statistik
Official Statistics of Finland

Rahoitus 1995:16
Finansiering
Financing

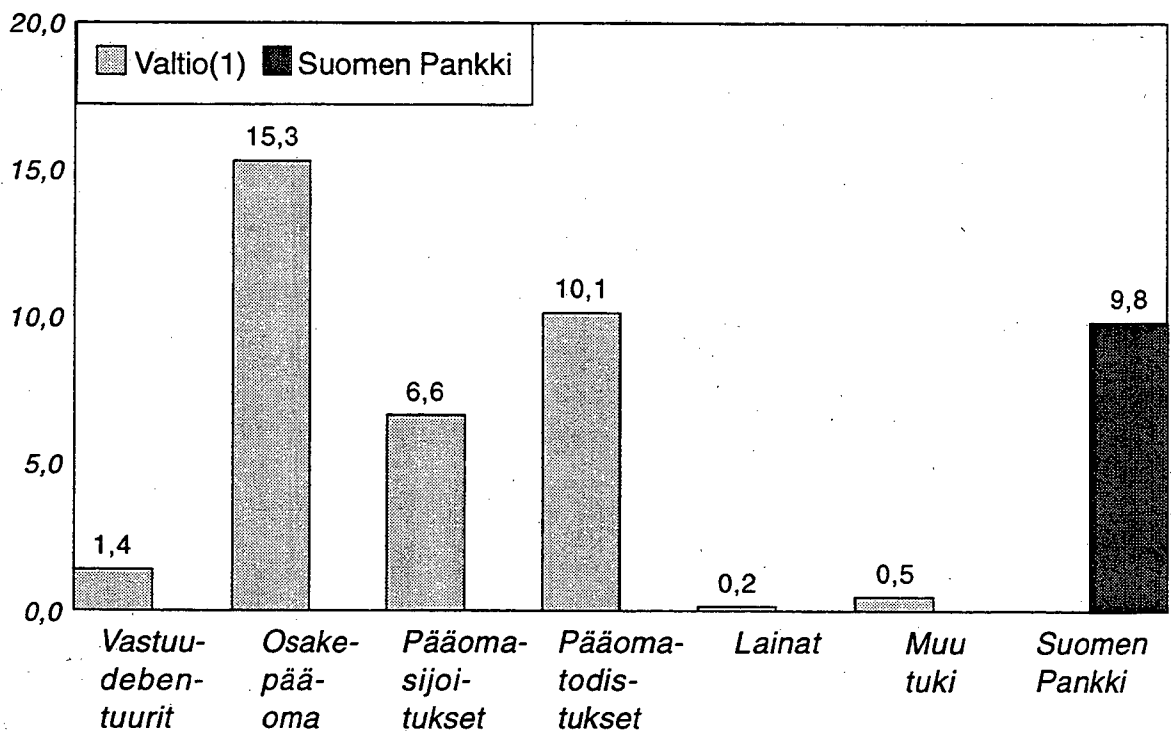
Tiedustelut – Förfrågningar – Inquiries:

Tuulikki Lund
Sinikka Kuusisto

Julkinen pankkituki 1991-1994, mrd. mk

(Maksettu pankkituki yhteensä 43967 miljoonaa markkaa)

(90) 17 341



(1) Valtion talousarvio, 17140 milj. mk ja valtion vakuusrahasto, 16995 milj. mk