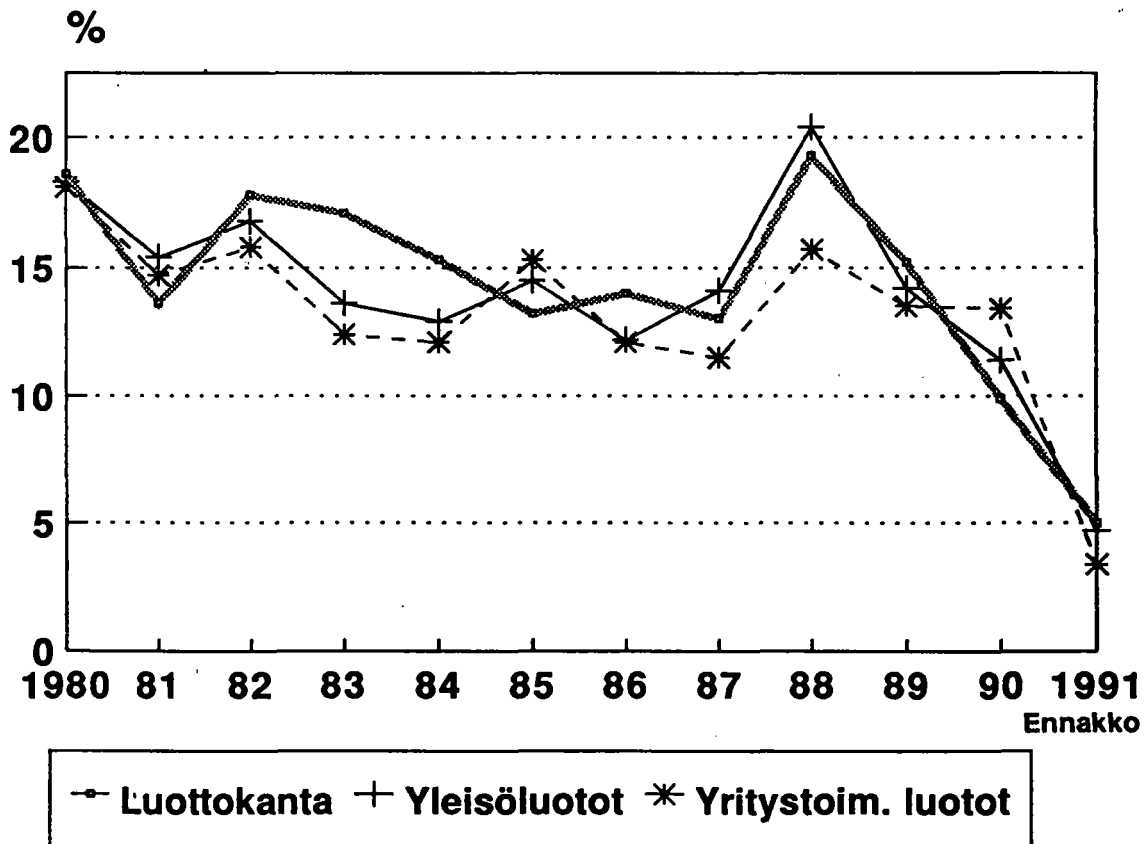


Luottokanta, ennakkotiedot

Kreditbeståndet, preliminära uppgifter
1991

4.5.1992

LUOTTOKANNAN KEHITYS



Tilastokeskus julkaisee oheisena ennakkotietoja vuoden 1991 lopun luottokannasta. Eläkesäätiöiden osalta tilastossa on jouduttu turvautumaan vuoden 1990 lopun tietoihin, koska kaikilta eläkesäätiöiltä ei vielä ole saatu vuoden 1991 luottokantatietoja.

Uutena vuoden 1991 ennakkotilastossa on asunto-luottotaulu, joka sisältää myös vapaa-ajan asuntoja varten myönnetyt ja nostetut luotot. Sektori- ja toimialatauluhin on lisätty valuuttamääräisen luotonannon sarakkeet.

Statistikcentralen publicerar här förhandsuppgifter rörande kreditbeståndet vid slutet av år 1991. Då det gäller pensionsstiftelserna har man i statistiken varit tvungen att ty sig till uppgifterna vid slutet av år 1990, då uppgifterna över kreditbeståndet för år 1991 inte ännu erhållits av alla pensionsstiftelserna.

Som nyhet finns här tabellen om bostadskrediter, som innehåller också uppgifter om krediter för fritids bostäder.

Det finns också uppgifter om valutautlåningen.

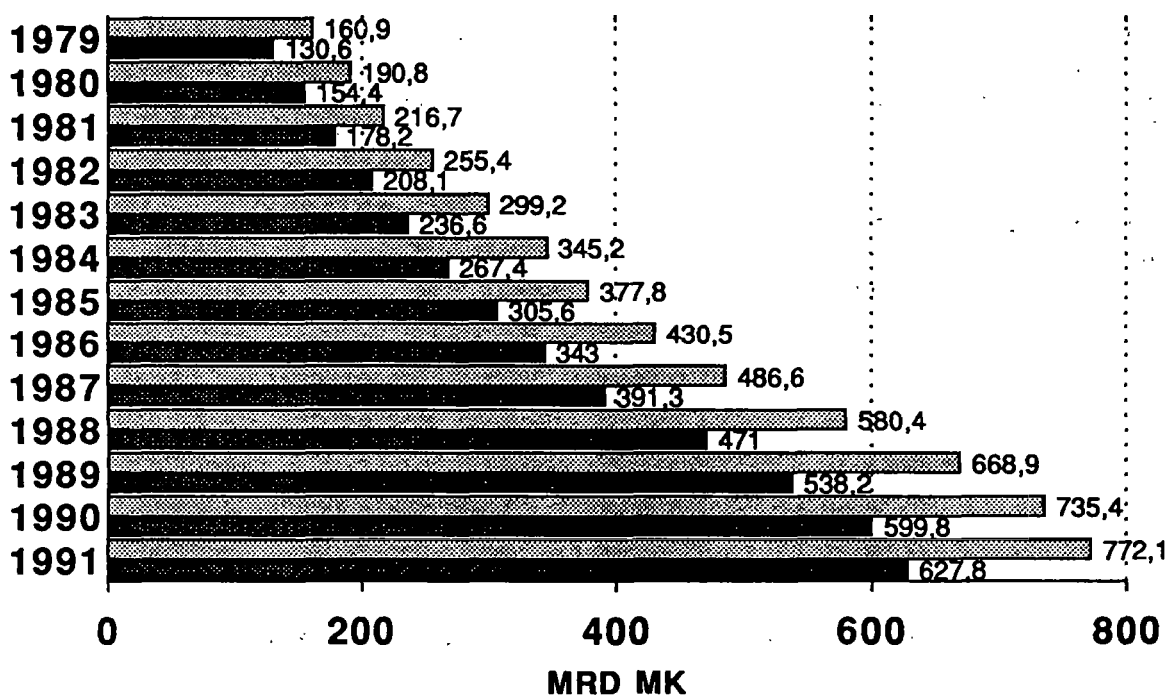
SISÄLLYSLUETTELO

INNEHÅLLSFÖRTECKNING

	Sivu
Taulukot	
2.1.1.1. Rahoituslaitosten, valtion ja sosiaaliturvarahastojen koko luotonanto luotonsaajasektoreittain	2
2.2.1.1. Rahoituslaitosten, valtion ja sosiaaliturvarahastojen luotonanto yrityksille ja elinkeinonharjoittajien kotitalouksille luotonsaajatoimialoittain	4
4.1.1. Asuntoluotot	6
4.1.1.2. Asuntoluotot + Vapaa-ajan asunnot (UUSI TAULU)	6
4.2.1. Kulutusluotot	8
5.1. Ulkomailta Suomeen myönnetyt pitkäaikaiset luotot luotonsaajasektoreittain	8

	Sida
Tabeller	
2.1.1.1. Finansieringsinstitutens, statens och socialskyddsfondernas hela utlåningen enligt kredittagarsektorer	2
2.2.1.1. Finansieringsinstitutens, statens och socialskyddsfondernas utlåning till företag och näringsidkares hushåll enligt kredittagarnas näringsgren	4
4.1.1. Bostadskrediter	6
4.1.1.2. Bostadskrediter + Fritids bostäder (DEN NYA TABELLEN)	6
4.2.1. Konsumtionskrediter	8
5.1. Från utlandet till Finland beviljade långfristiga krediter enligt kredittagarsektorer	8

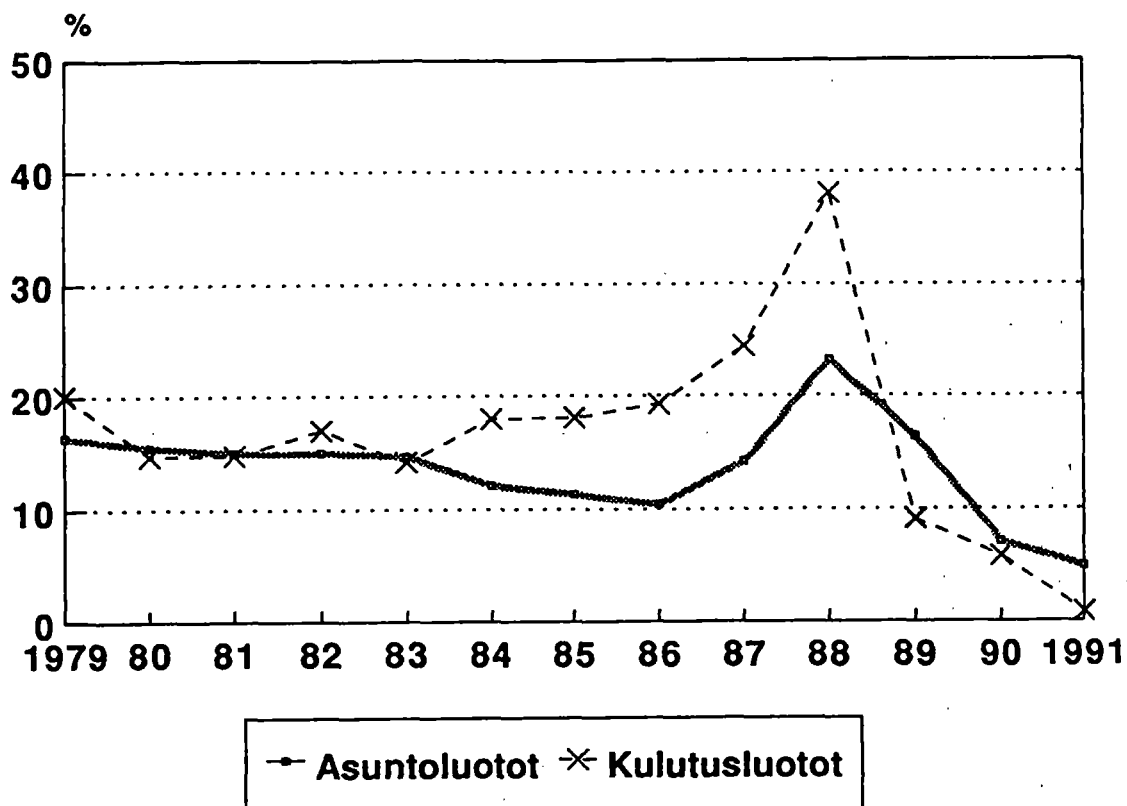
RAHOITUSLAITOSTEN, VALTION JA SOSIAALI- TURVARAHASTOJEN LUOTTOKANTA



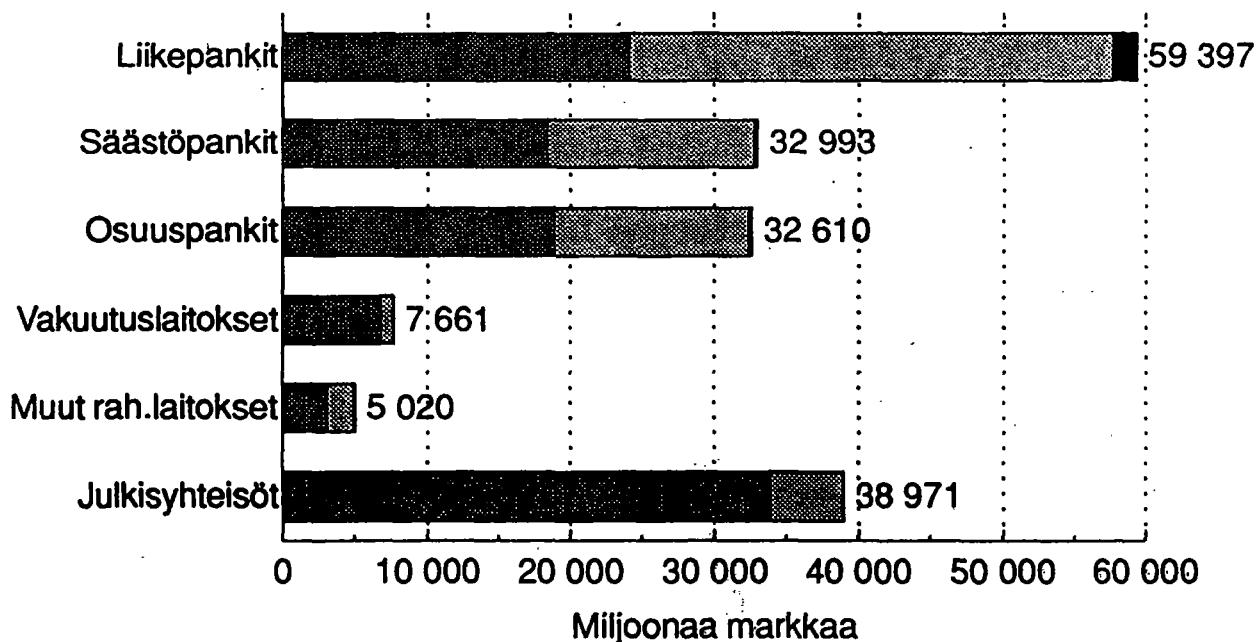
Koko luottokanta
 Luotonanto yleisölle

ASUNTO- JA KULUTUSLUOTTOJEN MUUTOS

(Iman vapaa-ajan asuntojen luottoja)



Asuntoluotot luotonantajittain vuonna 1991



■ Asuinrakennukset ■ Osakkeet ja osuudet ■ Vapaa-ajan asunnot

Asuntoluottokanta (ml. vapaa-ajan asunnot) yhteensä 176 652 milj. mk.

RAHOITUSLAITOSTEN, VALTION JA SOSIAALITURVARAHASTOJEN
KOKO LUOTONANTO
LUOTONSAAJIEN SEKTORIN MUKAAN
MILJ. MK

FINANSIERINGSINSTITUTENS, STATENS OCH SOCIALSKYDDSPONDERNAS
HELA UTLÄNING
ENLIGT KREDITTAGARSEKTORER
MILJ. MK

LUOTONANTAJIEN SEKTORIT - KREDITGIVARSEKTORER:	2	21	221+23	222	223	24	241	242
	RAHOI- TUSLAI- TOKSET	SUOMEN PANKKI	LIIKE- PANKIT	SÄÄSTÖ- PANKIT	OSUUS- PANKIT	VAKUU- TUSLAI- TOKSET	HENKI-JA ELÄKE- VAKUUTUS YHTIÖT	VAHINKO- VAKUUTUS YHT
FINAN- SIERINGS INSTITUT	FINLANDS BANK	AFFÄRS- BANKER	SPAR- BANKER	ANDELS- BANKER	FÖRSÄK- RINGSAN- STALTER	LIV- OCH PENSIONS FÖRSÄKR. BOLAG	SKADE- FÖRSÄKR- RIN BO	
LUOTONSAAJIEN SEKTORIT - KREDITTAGARSEKTORER :								
1 YHTEISÖYRITYKSET - SAMMANSLUTNINGSFÖRETAG	322891.6	1283.0	141415.9	22263.4	15433.6	98436.6	64151.7	4274.3
11 JULKISET YRITYKSET - OFFENTLIGA FÖRETAG	30358.3	413.9	10004.8	150.6	13.7	16366.5	3239.1	212.2
12 YKSITYISET ULKOMAALAISTEN YRITYKSET - PRIVATA UTLÄNDSKA FÖRETAG	3356.4	5.6	719.4	11.3	5.8	786.7	117.7	134.5
13 YKSITYISET SUOMALAISTEN YRITYKSET - PRIVATA INREMSKA FÖRETAG	289176.9	863.6	130691.7	22101.5	15414.1	81283.3	60794.9	3927.5
2 RAHOITUSLAITOKSET - FINANSIERINGSINSTITUT	74013.3	3733.9	54301.5	1318.6	908.9	9111.9	4110.4	1169.4
21 SUOMEN PANKKI - FINLANDS BANK	81.8					81.8	81.8	
22 MUUT RAHALAITOKSET: YKSITYISET - ÖVRIGA PENNINGINRÄTTNINGAR: PRIVATA	40783.4	953.2	35869.3	6.8	3.6	2504.8	698.0	235.8
221+23 LIIKEPANKIT - AFFÄRSBANKER	5927.4	953.2	3031.6		2.7	1209.0	255.1	203.2
222 SÄÄSTÖPANKIT - SPARBANKER	21374.4		20621.2	6.8		453.6	107.1	6.5
223 OSUUSPANKIT - ANDELSBANKER	13481.7		12216.5		.9	842.2	335.8	26.1
24 VAKUUTUSLAITOKSET - FÖRSÄKRINGSANSTALTER	1766.9		706.7	62.3	3.1	991.3	832.8	9.1
241 HENKI- JA ELÄKEVAKUUTUSYHTIÖT								
LIV- OCH PENSIONSFÖRSÄKRINGSBOLAG	323.0		14.3	.3		306.3	284.6	
242 VAHINKOVAKUUTUSYHTIÖT - SKADEFÖRSÄKRINGSBOLAG	705.5		176.5	.4	.2	528.0	410.9	2.3
243 ELÄKESÄÄTIÖT, -KASSAT, TYÖELÄKELAITOKSET- PENSIONSSTIFT., -KASSOR, ARBETPENS. ANSTALTER	637.0		513.7		.1	123.2	116.1	
244 MUUT VAKUUTUSLAITOKSET - ÖVRIGA FÖRSÄKRINGSANSTALTER	101.5		2.3	61.5	2.8	33.9	21.2	6.8
25 MUUT RAHOITUSLAITOKSET: YKSITYISET - ÖVRIGA FINANSIERINGSINSTITUT: PRIVATA	25578.8	466.2	15656.2	1234.0	873.6	4544.2	1992.4	846.2
251 YKS. KIINNIITYSLUOTTO-PANKIT								
PRIVATA HYPOTEKSBANKER	4972.9		2256.6	500.3	498.1	1564.8	407.6	92.6
252 YKSITYISET LUOTTO-OSAKEYHTIÖT - PRIVATA KREDITTIKÄBOLAG	1710.2		1491.5	59.4	34.1	125.2	10.5	4.7
253+254 MUUT YKSITYISET RAHOITUSLAITOKSET- ÖVRIGA PRIVATA FINANSIERINGSINSTITUT	18895.7	466.2	11908.1	674.3	341.4	2854.2	1574.3	748.9
26 MUUT RAHOITUSLAITOKSET: JULKISET ÖVRIGA FINANSIERINGSINSTITUT: OFFENTLIGA	5792.4	2314.6	2069.3	15.5	28.5	979.7	495.4	78.3
27 ULKOMAALAISTEN RAHOITUSLAITOKSET - UTLÄNDSKA FINANSIERINGSINSTITUT	10.0					10.0	10.0	
3 JULKISYHTEISÖT - OFFENTLIGA SAMMANSLUTNINGAR	30561.9	3.1	7169.4	690.3	804.3	11814.3	3925.8	2215.1
31 VALTIO - STATEN	10122.0	3.1	1142.2	10.8	30.5	6203.2	3461.1	1267.8
32 KUNNAT JA KUNTAINLIITOT - KOMMUNER OCH KOMMUNALFÖRBUND	20360.3		6006.2	678.8	770.7	5556.3	464.2	923.0
321 KAUPUNGIT - STÄDER	10133.1		4079.4	289.0	286.0	2488.4	169.2	359.8
322 MUUT KUNNAT - ÖVRIGA KOMMUNER	7846.4		1428.0	294.0	374.2	2319.0	238.8	444.5
323 KUNTAINLIITOT - KOMMUNALFÖRBUND	2360.6		489.5	88.1	110.5	748.4	56.1	118.8
324 ARVENANNAAN MAAKUNTAHALLINTO - ÄLANDS LANDSKAPSFÖRVALTNING	20.3		9.4	7.8		.6		
33 SOSIAALITURVARAHASTOT - SOCIALSKYDDSPONDER	79.8		20.9	.8	3.2	54.9	.6	24.3
4 VOITTOA TAVOITTELEMATTOMAT YHTEISÖT - ICKE VINSTSYFTANDE SAMMANSLUTNINGAR	28107.0		11225.2	3799.3	2734.8	8220.0	5329.4	1081.0
41 VALTIONAPULAITOKSET - STATUNDERSTÖDDA INSTIT.	122.1		40.9	14.4	32.2	23.0	20.8	2.2
42 VALTIONKIRKOT - STATSKYRKOR	413.5		59.2	58.4	62.9	49.0	8.5	14.4
43 SÄRTIÖT JA RAHASTOT - STIFTELSE OCH FONDER	2153.3		987.5	190.4	123.7	615.2	452.6	29.5
441 ASUNTO-OSAKEYHTIÖT JA OSUUSKUNNAT: VALTION LAINOITAMAT - BOSTADSAKTIEBOLAG OCH ANDEL- SLAG: FINANSIERADE MED STATLIGA BOSTADSLÄN	2984.3		1084.8	553.2	346.4	927.4	562.3	189.9
442 ASUNTO-OSAKEYHTIÖT JA OSUUSKUNNAT: MUUT - BOSTADSAKTIEBOLAG OCH ANDELSLAG: ANDRA	6192.5		2528.2	1053.8	1038.3	1030.9	800.8	127.4
443 ASUINKIINTEISTÖYHTIÖT: VALTION ASUNTOLAI- NOITAMAT - BOSTADSFÄSTIGHETS- BOLAG: FINANSIERADE MED STATLIGA BOSTADSLÄN	5660.3		2175.0	480.7	367.0	2447.3	1230.5	330.2
444 ASUINKIINTEISTÖYHTIÖT: MUUT - BOSTADSFÄSTIGHETS- BOLAG: ANDRA	5962.1		3063.1	818.1	395.7	1236.3	904.1	272.1
445 MUUT ASUNTOYHTEISÖT - ÖVRIGA BOSTADSSAMFUND	193.0		35.1	70.8	31.0	9.6	4.3	.5
49 MUUT VOITTOA TAVOITTELEMATTOMAT YHTEISÖT- ÖVRIGA ICKE VINSTSYFTANDE SAMMANSLUTNINGAR	4425.8		1251.4	559.6	337.4	1881.5	1345.6	115.0
5 KOTITALOUDET - HUSHÄLL	211084.7	123.2	79007.0	54974.8	61415.4	2596.3	1112.8	666.1
51 ELINKEINONHARJOITTAJIEN KOTITALOUDET - NÄRINGSIDKARES HUSHÄLL	36994.5		5263.9	10282.1	19094.9	627.7	112.5	179.3
54 PALKANSAAJAKOTITALOUDET - LÖNTAGARHUSHÄLL	160134.0	123.2	67499.4	42748.0	36642.1	1919.9	952.6	486.6
59 MUUT KOTITALOUDET - ÖVRIGA HUSHÄLL	13956.1		6243.8	1944.7	5678.4	48.5	47.6	.3
6 ULKOMAAT - UTLANDET	36572.6		22866.3		.8	1012.8		1012.8
1...6 KAIKKIAAN - INALLES	703231.0	5143.2	315985.3	83046.5	81297.7	131191.9	78630.0	10418.7
SIITÄ: LUOTONANTO YLEISÖLLE 1)								
DÄRÄV: UTLÄNING TILL ALLMÄNHETEN 1)	582443.3	1406.2	237654.3	81716.4	80354.3	114809.2	71058.0	6944.5

1) EI SISÄLLÄ RAHOITUSLAITOSTEN, VALTION, SOSIAALITURVARAHASTOJEN JA ULKOMAIEN SAAMIA LUOTTOJA EIKÄ VALTION VARIOISTA KUNNILLE
EDELLEEN VÄLITETTÄVÄKSI MYÖNNETTÄVÄ LUOTTOJA - OMFATTAR VARKEN KREDITER SOM FINANSIERINGSINSTITUTEN, STATEN, SOCIALSKYDDSPONDERNA
OCH UTLANDET ERHÄLLIT ELLER UR STATENS MEDEL BEVILJADE KREDITER SOM KOMMUNERNA FÖRMEDLAR VIDARE

243 4) ELÄKE- SÄÄTIÖT JA -KASSAT PENSIONS STIFTEL- SER OCH -KASSOR	25 MUUT RA- HOITUS- LAIT. : YKSIT. ÖVR. FI- NANSIER. INSTITUT PRIVATA	251 YKS. KIINNI- TYSLUOT- TOPANKIT PRIVATA HYPOTEKS BANKER	252 YKS. LUOTTO- OSAKE- YHTIÖT PRIVATA KREDIT- AKTIE- BOLAG	253+254 MUUT YKS RAHOITUS LAIT. ÖVRICA PRIVATA FINANS. INSTITUT	26 MUUT RA- HOITUS- LAIT. : JULKISET ÖVR. FI- NANSIER. INSTITUT OFFENTL.	27 ULKOM. RAHOI- TUSLAI- TOKSET UTL. FINAN- SIERINGS INSTITUT	3 JULKIS- YRTEISÖT OFFENT- LIGA SAMMAN- SLUTN.	31 VALTIO STATEN	32 KUNTIEN VALTION VAR. VÄL. LUOTOT AV KOMM. FÖRMEDL. STATS- KREDITER	33 SOSIAALI TURVA- RAHASTOT SOCIAL- SKYDDS- FONDER	2...3 KAIK- KIAAN INALLE	SIITÄ: ULKOM. RAHAM. MÄÄR. DÄRAV I UTLÄNDSK VALUTA	LUO- TON- SAA- JAT KRE- DIT- TA- GARNA
30010.6	27147.3	11199.8	3116.3	12831.2	15953.2	958.6	3679.4	3307.5	.8	371.1	326571.0	108753.4	1
12915.2	1118.6	1059.6	54.1	4.9	2209.8	80.4	2269.0	2075.7		193.3	32627.3	7241.8	11
534.5	227.5	42.8	14.7	170.0	1580.2	19.9	23.3	3.3		20.0	3379.7	1062.9	12
16560.9	25801.2	10097.4	3047.5	12656.3	12163.2	858.3	1387.2	1228.6	.8	157.8	290564.1	100448.7	13
3832.1	3489.4	1571.4	315.1	1602.9	939.8	209.3	9607.5	9607.5			83620.8	14949.5	2
											81.8		21
1571.0	981.7	978.3		3.4	284.0	180.0	6931.9	6931.9			47715.3	11074.9	22
750.7	392.4	392.4			282.5	56.0	6927.4	6927.4			12854.8	2325.7	221
340.0	186.3	185.9		.4		106.5	4.5	4.5			21378.9	6526.5	222
480.3	403.0	400.0		3.0	1.5	17.6					13481.7	222.8	223
149.4	3.5	3.3		.2			26.0	26.0			1792.9	85.0	24
21.7	2.1	2.1					12.7	12.7			335.7		241
114.8	.4	.2		.2			6.9	6.9			712.4	85.0	242
7.1							6.4	6.4			643.4		243
5.9	1.0	1.0									101.5		244
1705.6	2437.4	523.0	315.1	1599.3	337.9	29.3	93.3	93.3			25672.1	3481.7	25
1064.6	153.1		153.1				69.3	69.3			5042.2	53.5	251
110.0							24.0	24.0			1734.2	40.5	252
531.0	2284.3	523.0	162.0	1599.3	337.9	29.3					18895.7	3387.7	253
406.0	66.8	66.8			318.0		2556.2	2556.2			8348.6	308.0	254
											10.0		26
5673.4	4801.0	4168.5	62.4	570.1	5279.5		15800.2	15785.5	13.8	.9	46362.1	6683.0	27
1474.3	241.4	241.4			2490.8						10122.0	2816.0	31
4169.1	4559.6	3927.1	62.4	570.1	2788.7		15800.2	15785.5	13.8	.9	36160.5	3866.9	32
1959.4	1814.7	1614.8	21.9	178.0	1175.6		14725.4	14711.8	13.2	.4	24858.5	2405.6	321
1635.7	2092.3	1869.9	40.4	182.0	1338.9		1050.7	1049.6	.6	.5	8897.1	1188.4	322
573.5	650.0	439.8		210.2	274.1		24.1	24.1			2384.7	272.9	323
.6	2.5	2.5									20.3		324
30.0											79.8		33
1809.6	1696.9	1365.9	.5	330.5	430.8		23884.3	23603.4	241.0	39.9	51991.3	1589.1	4
26.1	10.9	8.6		2.3	.7		60.6	60.6			182.7	26.7	41
133.1	161.2	150.5		10.7	22.8		26.5	26.4	.1		440.0	13.6	42
	188.7	179.3		9.4	47.8		2185.0	2119.0	26.5	39.5	4338.3	290.6	43
175.2	59.7	58.5		1.2	12.8		1875.3	1859.1	16.2		4859.6	.8	441
102.7	443.7	414.5		29.2	97.6		.3		.3		6192.8	339.0	442
886.6	113.7	111.5		2.2	76.6		18775.5	18581.7	193.8		24435.8	26.1	443
60.1	327.1	194.3		132.8	121.8						5962.1	579.8	444
4.8	45.5	4.3		41.2	1.0		840.6	836.4	4.2		1033.6	9.5	445
420.9	346.3	244.3	.5	101.5	49.6		120.6	120.2		.4	4546.4	303.0	49
817.4	12193.9	3375.3	9.6	8809.0	563.7	210.4	15339.3	2287.2	13052.1		226424.0	1694.7	5
335.9	1425.0	535.5		889.5	300.9		1789.0	1788.8	.2		38783.5	1390.6	51
480.7	10729.9	2817.5	9.6	7902.8	261.1	210.4	13372.0	497.3	12874.7		173506.0	280.3	54
.6	39.0	22.3		16.7	1.7		178.3	1.1	177.2		14134.4	23.7	59
	1370.5	33.6		1336.9	10751.1	571.1	573.7	573.7			37146.3	31662.6	6
42143.2	50698.9	21714.4	3503.8	25480.7	33918.2	1949.3	68884.4	55164.8	13307.7	411.9	772115.4	165332.3	1.6
36806.7	45597.6	19868.0	3188.7	22540.9	19736.4	1168.9	45395.6	31676.0	13307.7	411.9	627838.9	115903.9	

RAHOITUSLAITOSTEN, VALTION JA SOSIAALITURVARAHASTOJEN LUOTONANTO YRITYKSILLE JA ELINKEINONRAJOITTAJIEN KOTITALOUKSILLE FINANSIERINGSINSTITUTENS, STATENS OCH SOCIALSKYDDSPONDERNAS LUOTONSAAJIEN TOIMIALAN MUKAAN UTLÄNING TILL FÖRETAG OCH TILL NÄRINGSIDKARES HUSHÅLL ENLIGT KREDITTAGARENS NÄRINGSREN MILJ. MK

LUOTONSAAJIEN TOIMIALAT - KREDITTAGARENS NÄRINGSRENAR :	2 RAHOI- TUSLAI- TOKSET	21 SUOMEN PANKKI	221+23 LIIKE- PANKIT	222 SÄÄSTÖ- PANKIT	223 OSUUS- PANKIT	24 VAKUU- TUSLAI- TOKSET	241 HENKI-JA ELÄKE- VAKUUTUS YHTIÖT	242 VAHINKO- VAKUUTUS YHT
	FINAN- SIERINGS INSTITUT	FINLANDS BANK	APFÄRS- BANKER	SPAR- BANKER	ANDELS- BANKER	FÖRSÄK- RINGSAN- STALTER	LIV- OCH PENSIONS FÖRSÄKR. BOLAG	SKADE- FÖRSÄK- RIM BO
OO ERITTELEMÄTÖN ELINK.TOIM.-ODIFF. NÄRINGSVERKS.	8390.0		6057.5	84.3	320.3	502.5	273.8	106.0
A MAATALOUS, KALA- JA RIISTATALOUS - JORDBRUK, FISKE, JAKT OCH JAKTVÅRD	25891.5		2009.3	7674.9	14259.4	610.2	123.1	53.9
B METSÄTALOUS- SKOGSBRUK	1271.2		354.5	177.4	298.5	281.6	181.1	11.9
C KAIVOS- JA KAIVANNAISTOIMINTA- GRUVOR O MINERALBROTT	1331.2		543.5	138.5	130.6	244.5	188.2	31.9
D TEOLLISUUS - TILLVERKNINGSINDUSTRI	117903.4	1119.0	48215.2	3482.3	2599.0	45840.2	28989.7	893.2
11 ELINTARVIKKEIDEN, JUOMIEN JA TUPAKAN VALM. - LIVSMEDELS-, DRYCKESVARU- O TOBAKSTILLV.	13248.0		5462.2	536.3	524.0	5077.8	3761.0	186.1
12- TEKST.-VAATTEIDEN,NAHKATUOTT JA JALK.VALM.- 13 TEKSTIL-, KLÄDER-, SKODON- O LÄDERVARUTILLV.	4827.6		1997.9	335.5	193.3	1734.0	1540.6	49.5
14 PUUTAVARAN JA PUUTUOTT.VALMISTUS TILLVERKN. AV TRÄVAROR O PRODUKTER AV TRÄ	7409.8	24.9	3399.8	482.7	409.9	2223.9	1971.5	67.4
15 MASSAN, PAPERIN JA PAP.TUOTT.VALM. TILLV. AV MASSA, PAPPER O PAPPERSVAROR	24393.2	623.1	11297.2	54.3	22.5	9844.2	4840.7	128.4
16 KUSTANTAMINEN JA PAINAMINEN FÖRLAGSVERKSAMHET O TRYCKNING	6987.0		2331.5	300.1	151.6	3342.4	2825.5	15.0
18- KEMIKAALIEN, KEM.TUOTT., ÖLJY-JA KIVIE.TUOTT., 21 YDINPOLTTOAINEN,KUMI- JA MUOVITUOTT. VALM. TILLV. AV KEMIKALIER, OLJE- O STENKOLPROD., SAMT KÄRNBRÄNSLE O GUMMI- O PLASTVAROR	10473.0		3861.8	229.1	115.4	5302.4	1390.9	85.0
22 LASI-, SAVI- JA KIVITUOTT. VALM. TILLV. AV GLAS-, LER- O STENPRODUKTER	6188.4	1.5	3044.9	225.7	154.3	1827.1	1753.9	26.6
23 METALLIEN VALMISTUS - METALLFRAMSTÄLLNING 24- METALLITUOTT., KONEIDEN JA LAITT.,SÄHKÖTEKN. 27 TUOTT. JA INSTR. SEKK KULKUNEUVOJEN VALMISTUS TILLV. AV METALLVAROR, MASKINER, ELTEKN. PR. O INSTR. SAMT TILLV. AV TRANSPORTMEDEL	5271.5	35.6	1770.9	76.6	17.5	2954.9	1615.8	63.3
17 JA 29 MUU TEOLLISUUS- ÖVRIG TILLVERKNING	32545.2	433.9	12060.9	954.5	815.1	11175.8	8269.4	213.8
	6558.9		2988.0	287.2	195.1	2357.6	1020.5	58.1
E ENERGIA JA VESIHUOLTO ENERGI- O VATTENFÖRSÖRJNING	7691.7	106.0	4197.5	172.7	91.8	2274.2	1680.2	51.5
F RAKENTAMINEN- BYGGVERKSAMHET	31691.8		14390.7	3803.8	2784.2	7942.8	3326.7	315.3
G KAUPPA- HANDEL	65473.3		30115.6	5241.5	4354.0	19231.4	14796.5	726.3
41- TUKKUKAUPPA JA AGENTUURITOIMINTA 42 PARTIHANDEL O AGENTURVERKSAMHET	28618.8		15310.7	963.5	729.1	9269.1	6723.0	223.1
43- MUU KAUPPA 45 ÖVRIG HANDEL	36854.5		14804.9	4278.0	3624.8	9962.3	8073.5	503.2
H MAJOITUS- JA RAVITSEMISTOIMINTA HOTELL- O RESTAURANGVERKSAMHET	8060.6		3286.1	970.8	742.5	1908.8	1711.4	83.7
I KULJETUS- TRANSPORT	18502.9	57.1	5683.0	1931.8	1610.3	5524.8	2819.9	404.8
J TIETOLIIKENNE- POST O TELEKOMMUNIKATIONER	1680.8		235.3	95.8	20.9	831.7	232.1	2.6
L KIINTEISTÖ-, PUHTAUS- JA VUOKRAUSPALVELUT FASTIGHETS-, RENGÖRINGS- O UTHYRNINGSTJÄNSTER	42032.7	.1	16610.0	5136.0	4761.3	7238.6	4436.9	1488.4
M TEKINEN PALVELU JA PALVELUT LIIKE-ELÄMÄLLE TEKNISKA TJÄNSTER O UPPDRAGSVERKSAMHET	20176.7		11105.4	2330.9	1505.1	4002.5	3522.6	109.3
O KOULUTUS JA TUTKIMUS- UTBILDNING O FORSKNING	1083.0		389.3	156.3	63.3	364.4	239.8	118.6
P TERVEYS- JA SOSIAALIPALVELUT HÄLSO-, SJUK- O SOSIALVÅRD	2375.0		1084.9	278.7	264.0	635.9	598.6	17.3
R VIRKISTYS- JA KULTTUURIPALVELUT REKREATION O KULTUR	3266.2		1396.4	352.5	255.8	793.0	320.6	26.7
S JÄRJESTÖ- JA USKONNOLLINEN TOIMINTA ORGANISATIONER O RELIGIÖS VERKSAMHET	893.8		232.6	29.7	54.7	517.6	514.8	2.8
T MUUT PALVELUT - ÖVRIGA TJÄNSTER	2169.3	.8	772.8	487.5	412.5	319.2	308.0	9.4
OO...T KAIKKIAAN - INALLES	359885.7	1283.0	146679.7	32545.4	34528.4	99064.2	64264.2	4453.5

4) LUOTONANTAJASEKTORI 243 SISÄLTÄÄ MYÖS TYÖELÄKELAITOKSET - KREDITTAGARSEKTOR 243 OMFATTAR ÄVEN ARBETSPENSIONSKASSOR

243 4) ELÄKE- SÄÄTIÖT JA -KASSAT PENSIO- STIFTEL- SER OCH -KASSOR	25 MUUT RA- HOITUS- LAIT.: YKSIT. ÖVR. FI- NANSIER. INSTITUT PRIVATA	251 YKS. KIINNI- TUSLUOT- TOPANKIT PRIVATA HYPOTEKS BANKER	252 YKS. LUOTTO- OSAKE- YHTIÖT PRIVATA KREDIT- AKTIE- BOLAG	253+254 MUUT YKS RAHOITUS LAIT. ÖVRIGA PRIVATA FINANS. INSTITUT	26 MUUT RA- HOITUS- LAIT.: JULKISET ÖVR. FI- NANSIER. INSTITUT OFFENTL.	27 ULKOM. RAHOI- TUSLAI- TOKSET UTL. FINAN- SIERINGS INSTITUT	3 JULKIS- YHTEISÖT OFFENT- LIGA SAMMAN- SLUTN.	31 VALTIO STATEN	32 KUNTIEN VALTION VAR.VÄL. LUOTOT AV KOMM. FÖRMEDL. STATS- KREDITER	33 SOSIAALI TURVA- RAHASTOT SOCIAL- SKYDDS- PONDER	2...3 KAIK- KIAAN INALLE	SIITA ULKOM. RAHAN MÄÄR. MÄÄRÄ I UTLÄNDSK VALUTA	LUO- TON- SAA- JAT KRE- DIT- TA- GARNA	
122.7	1398.3	139.3	51.0	1208.0	.2	26.9					8390.0	2987.7	00	
433.2	1124.2	384.6	26.1	713.5	213.5		752.6	752.4	.2		26644.1	518.7	A	
88.6	145.7	24.0	4.8	116.9	13.5		1038.8	1038.8			2310.0	306.2	B	
24.4	231.1	48.6	3.8	178.7	43.0		166.3	166.3			1497.5	418.2	C	
15957.3	6431.6	3303.0	682.7	2445.9	9689.5	526.6	1152.9	994.4		158.5	119056.3	41138.1	D	
1130.7	1121.3	498.4	113.1	509.8	525.5	.9	40.0	30.0		10.0	13288.0	4590.0	11	
143.9	398.2	98.6	18.0	281.6	167.9	.8	14.6	14.6			4842.2	1628.0	12-13	
185.0	460.9	290.6	55.6	114.7	407.7		17.8	10.8		7.0	7427.6	2935.8	14	
4875.1	505.6	416.3	12.1	77.2	1629.8	416.5	190.1	109.6		80.5	24583.3	8461.2	15	
501.9	708.2	146.3	77.7	484.2	151.2	2.0	23.0	23.0			7010.0	2104.0	16	
3826.5	585.6	445.0	69.6	71.0	376.9	1.8	87.4	87.4			10560.4	2915.0	18-21	
46.6	259.0	141.8	59.8	57.4	656.4	19.5	15.4	15.4			6203.8	2347.2	22	
1275.8	307.3	248.4	23.1	35.8	108.7		167.1	117.1		50.0	5438.6	916.3	23	
2692.6	1548.0	783.7	216.5	547.8	5481.7	75.3	580.2	569.2		11.0	33125.4	13075.2	24-27	
1279.0	537.8	234.0	37.3	266.5	183.5	9.7	17.3	17.3			6576.2	2165.1	17A-29	
542.5	732.4	509.4	16.8	206.2	115.1	2.0	247.5	184.7			62.8	7939.2	2486.3	E
4300.8	2568.8	474.7	101.0	1993.1	192.8	8.7	342.3	242.3		100.0	32034.1	11106.4	F	
3708.6	5033.5	1003.6	173.4	3856.5	1267.2	230.1	113.9	71.3		42.6	65587.2	23329.6	G	
2323.0	2045.5	336.0	53.9	1655.6	232.7	68.2	94.6	54.6		40.0	28713.4	11999.1	41-42	
1385.6	2988.0	667.6	119.5	2200.9	1034.5	162.0	19.3	16.7		2.6	36873.8	11330.6	43-44	
113.7	641.8	155.8	259.7	226.3	509.2	1.4	27.4	25.9		1.5	8088.0	2957.4	H	
2300.1	1063.3	246.2	56.4	760.7	2614.9	17.7	179.3	175.8		3.5	18682.2	4710.0	I	
597.0	112.6	26.1	2.3	84.2	318.4	66.1	1224.3	1224.3			2905.1	478.4	J	
1313.3	7528.0	4707.3	1556.1	1264.6	705.2	53.5	32.6	29.6	.8	2.2	42065.3	11434.9	L	
370.6	962.7	474.8	73.1	414.8	244.5	25.6	156.5	156.5			20333.2	5920.2	M	
6.0	84.2	47.8	20.9	15.5	25.5		3.3	3.3			1086.3	314.5	O	
20.0	94.1	43.9	21.7	28.5	17.4		1.3	1.3			2376.3	834.0	P	
445.7	221.3	89.3	60.0	72.0	247.2		29.4	29.4			3295.6	1105.6	R	
	33.0	24.3	3.2	5.5	26.2						893.8	170.5	S	
1.8	165.9	32.6	3.2	130.1	10.6						2169.3	527.8	T	
30346.5	28572.3	11735.2	3116.3	13720.8	16254.1	958.6	5468.3	5096.3	.9	371.1	365354.0	110144.0	00-T	

RAHOITUSLAITOSTEN, VALTION JA SOSIAALITURVARAHASTOJEN
MYÖNTÄMÄT NOSTETUT ASUNTOLUOTOTFINANSIERINGSINSTITUTENS, STATENS OCH SOCIALSKYDDSPONDERNAS
BOSTADSKREDITER

MILJ. MK

MILJ. MK

LUOTONANTAJIEN SEKTORIT - KREDITGIVARSEKTORER:	2 RAHOI- TUSLAI- TOKSET	21 SUOMEN PANKKI PANKIT	221+23 LIIKE- PANKIT	222 SÄÄSTÖ- PANKIT	223 OSUUS- PANKIT	24 VAKUU- TUSLAI- TOKSET	241 HENKI-JA ELÄKE- VAKUUTUS YHTIÖT	242 VAHINKO- VAKUUTUS YHT
LUOTONSAAJIEN SEKTORIT JA LUOTTOJEN KÄYTTÖTARKOITUS - KREDITTAGARSEKTORER OCH KREDITERNAS ANVÄNDNINGSSYFTE:								
1 YHTEISÖYRITYKSET - SAMMANSLUTNINGSFÖRETAG	7149.2		2733.4	1357.6	1122.7	1352.2	844.7	452.8
- ASUINRAKENNUKSET - BOSTADSBYGGNADER	4027.4		1134.8	678.4	625.3	1236.2	778.0	439.4
- OSAKKEET JA OSUDET - AKTIER OCH ANDELAR	3121.8		1598.6	679.2	497.4	116.0	66.7	13.4
2 RAHOITUSLAITOKSET - FINANSIERINGSINSTITUT	530.0		242.7	3.7	12.7	268.8	8.4	.3
- ASUINRAKENNUKSET - BOSTADSBYGGNADER	391.2		112.8	1.7	6.6	268.0	7.7	.2
- OSAKKEET JA OSUDET - AKTIER OCH ANDELAR	138.9		129.9	2.1	6.1	.8	.6	.2
3 JULKISYHTEISÖT - OFFENTLIGA SAMMANSLUTNINGAR	772.0		170.4	157.4	123.6	199.0	30.5	30.8
- ASUINRAKENNUKSET - BOSTADSBYGGNADER	669.5		156.2	134.9	92.3	197.8	30.5	30.3
- OSAKKEET JA OSUDET - AKTIER OCH ANDELAR	102.6		14.3	22.5	31.4	1.2		.5
4 YKSITYISET VOITTOA TAVOITTELEMATTOMAT YHTEISÖT - PRIVATA ICKE VINSTSYFTANDE SAMMANSLUTNINGAR	14686.8		5681.1	2153.8	1477.3	4415.7	2553.5	723.7
- ASUINRAKENNUKSET - BOSTADSBYGGNADER	13650.7		5284.3	1794.9	1271.3	4372.8	2544.4	691.3
- OSAKKEET JA OSUDET - AKTIER OCH ANDELAR	1035.9		396.7	358.9	206.0	42.8	9.2	32.3
5 KOTITALOUDET - HUSHÄLL	112406.7	123.2	48873.1	29097.3	29692.7	1422.4	600.4	336.2
- ASUINRAKENNUKSET - BOSTADSBYGGNADER	52523.3	24.3	17436.3	15784.3	16894.7	660.0	261.3	128.6
- OSAKKEET JA OSUDET - AKTIER OCH ANDELAR	59883.6	98.9	31436.8	13313.1	12798.0	762.5	339.1	207.7
51 ELINKEINONHARJOITTAJIEN KOTITALOUDET - NÄRINGSIDKARES HUSHÄLL	6971.0		1218.1	1860.0	3694.1	51.1	2.8	2.8
- ASUINRAKENNUKSET - BOSTADSBYGGNADER	5496.5		786.0	1559.4	2997.3	49.9	1.9	2.5
- OSAKKEET JA OSUDET - AKTIER OCH ANDELAR	1474.3		432.1	300.5	696.8	1.1	.9	.2
54 PALKANSAAJAKOTITALOUDET - LÖNTAGARHUSHÄLL	99993.8	123.2	44895.1	26512.0	24063.2	1371.3	597.6	333.3
- ASUINRAKENNUKSET - BOSTADSBYGGNADER	45264.1	24.3	15986.7	13881.0	13147.4	610.1	259.4	126.0
- OSAKKEET JA OSUDET - AKTIER OCH ANDELAR	54729.5	98.9	28908.4	12631.0	10915.8	761.1	338.1	207.3
59 MUUT KOTITALOUDET - ÖVRIGA HUSHÄLL	5442.4		2760.0	725.3	1935.4	.2	.1	.1
- ASUINRAKENNUKSET - BOSTADSBYGGNADER	1762.6		663.6	343.8	749.9			
- OSAKKEET JA OSUDET - AKTIER OCH ANDELAR	3679.9		2096.4	381.5	1185.5	.2	.1	.1
1...5 KAIKKIAAN - INALLES	135544.7	123.2	57700.7	32769.8	32429.0	7658.2	4037.6	1543.9
- ASUINRAKENNUKSET - BOSTADSBYGGNADER	71262.2	24.3	24124.4	18394.1	18890.1	6735.0	3621.9	1289.8
- OSAKKEET JA OSUDET - AKTIER OCH ANDELAR	64282.9	98.9	33576.3	14375.7	13538.9	923.4	415.7	254.1

LUOTTOKANTATILASTO - STATISTIKEN ÖVER KREDITBESTÄNDET 31.12.1991

TAULU - TABELL: 4.1.1.2.

RAHOITUSLAITOSTEN, VALTION JA SOSIAALITURVARAHASTOJEN
MYÖNTÄMÄT NOSTETUT ASUNTOLUOTOTFINANSIERINGSINSTITUTENS, STATENS OCH SOCIALSKYDDSPONDERNAS
BOSTADSKREDITER

MUKANA VAPAA-AJAN ASUNTOJEN LUOTOTUS

INBERÄKNAD KREDITER FÖR FRITIDS BOSTÄDER

MILJ. MK

MILJ. MK

LUOTONANTAJIEN SEKTORIT - KREDITGIVARSEKTORER:	2 RAHOI- TUSLAI- TOKSET	21 SUOMEN PANKKI PANKIT	221+23 LIIKE- PANKIT	222 SÄÄSTÖ- PANKIT	223 OSUUS- PANKIT	24 VAKUU- TUSLAI- TOKSET	241 HENKI-JA ELÄKE- VAKUUTUS YHTIÖT	242 VAHINKO- VAKUUTUS YHT
LUOTONSAAJIEN SEKTORIT JA LUOTTOJEN KÄYTTÖTARKOITUS - KREDITTAGARSEKTORER OCH KREDITERNAS ANVÄNDNINGSSYFTE:								
1 YHTEISÖYRITYKSET - SAMMANSLUTNINGSFÖRETAG	7627.3		3172.5	1374.2	1133.9	1354.0	845.4	453.9
- ASUINRAKENNUKSET - BOSTADSBYGGNADER	4027.4		1134.8	678.4	625.3	1236.2	778.0	439.4
- OSAKKEET JA OSUDET - AKTIER OCH ANDELAR	3121.8		1598.6	679.2	497.4	116.0	66.7	13.4
- VAPAA-AJAN ASUNNOT - FRITIDS BOSTÄDER	478.2		439.1	16.6	11.3	1.8	.7	1.1
2 RAHOITUSLAITOKSET - FINANSIERINGSINSTITUT	530.9		243.2	4.1	12.7	268.8	8.4	.3
- ASUINRAKENNUKSET - BOSTADSBYGGNADER	391.2		112.8	1.7	6.6	268.0	7.7	.2
- OSAKKEET JA OSUDET - AKTIER OCH ANDELAR	138.9		129.9	2.1	6.1	.8	.6	.2
- VAPAA-AJAN ASUNNOT - FRITIDS BOSTÄDER	.8		.5	.3				
3 JULKISYHTEISÖT - OFFENTLIGA SAMMANSLUTNINGAR	934.9		333.3	157.4	123.6	199.0	30.5	30.8
- ASUINRAKENNUKSET - BOSTADSBYGGNADER	669.5		156.2	134.9	92.3	197.8	30.5	30.3
- OSAKKEET JA OSUDET - AKTIER OCH ANDELAR	102.6		14.3	22.5	31.4	1.2		.5
- VAPAA-AJAN ASUNNOT - FRITIDS BOSTÄDER	162.9		162.9					
4 YKSITYISET VOITTOA TAVOITTELEMATTOMAT YHTEISÖT - PRIVATA ICKE VINSTSYFTANDE SAMMANSLUTNINGAR	14965.9		5951.7	2158.9	1480.7	4415.7	2553.5	723.7
- ASUINRAKENNUKSET - BOSTADSBYGGNADER	13650.7		5284.3	1794.9	1271.3	4372.8	2544.4	691.3
- OSAKKEET JA OSUDET - AKTIER OCH ANDELAR	1035.9		396.7	358.9	206.0	42.8	9.2	32.3
- VAPAA-AJAN ASUNNOT - FRITIDS BOSTÄDER	279.3		270.7	5.1	3.5			
5 KOTITALOUDET - HUSHÄLL	113623.0	123.2	49696.9	29298.6	29858.6	1423.7	600.7	336.7
- ASUINRAKENNUKSET - BOSTADSBYGGNADER	52523.3	24.3	17436.3	15784.3	16894.7	660.0	261.3	128.6
- OSAKKEET JA OSUDET - AKTIER OCH ANDELAR	59883.6	98.9	31436.8	13313.1	12798.0	762.5	339.1	207.7
- VAPAA-AJAN ASUNNOT - FRITIDS BOSTÄDER	1215.9		823.8	201.3	165.9	1.0	.2	.5
51 ELINKEINONHARJOITTAJIEN KOTITALOUDET - NÄRINGSIDKARES HUSHÄLL	7070.6		1271.5	1880.7	3718.5	51.1	2.8	2.8
- ASUINRAKENNUKSET - BOSTADSBYGGNADER	5496.5		786.0	1559.4	2997.3	49.9	1.9	2.5
- OSAKKEET JA OSUDET - AKTIER OCH ANDELAR	1474.3		432.1	300.5	696.8	1.1	.9	.2
- VAPAA-AJAN ASUNNOT - FRITIDS BOSTÄDER	99.8		53.5	20.8	24.4			
54 PALKANSAAJAKOTITALOUDET - LÖNTAGARHUSHÄLL	101066.9	123.2	45636.5	26687.4	24195.6	1372.4	597.0	333.8
- ASUINRAKENNUKSET - BOSTADSBYGGNADER	45264.1	24.3	15986.7	13881.0	13147.4	610.1	259.4	126.0
- OSAKKEET JA OSUDET - AKTIER OCH ANDELAR	54729.5	98.9	28908.4	12631.0	10915.8	761.1	338.1	207.3
- VAPAA-AJAN ASUNNOT - FRITIDS BOSTÄDER	1072.9		741.4	175.4	132.4	.9	.2	.4
59 MUUT KOTITALOUDET - ÖVRIGA HUSHÄLL	5485.6		2788.9	730.4	1944.6	.2	.1	.1
- ASUINRAKENNUKSET - BOSTADSBYGGNADER	1762.6		663.6	343.8	749.9			
- OSAKKEET JA OSUDET - AKTIER OCH ANDELAR	3679.9		2096.4	381.5	1185.5	.2	.1	.1
- VAPAA-AJAN ASUNNOT - FRITIDS BOSTÄDER	43.2		28.9	5.1	9.2			
1...5 KAIKKIAAN - INALLES	137682.0	123.2	59397.6	32993.2	32609.6	7661.2	4038.6	1545.4
- ASUINRAKENNUKSET - BOSTADSBYGGNADER	71262.2	24.3	24124.4	18394.1	18890.1	6735.0	3621.9	1289.8
- OSAKKEET JA OSUDET - AKTIER OCH ANDELAR	64282.9	98.9	33576.3	14375.7	13538.9	923.4	415.7	254.1
- VAPAA-AJAN ASUNNOT - FRITIDS BOSTÄDER	2136.8		1696.9	223.3	180.6	2.7	.9	1.5

TAULU - TABELL: 4.1.1.

243 4)	25	251	252	253+254	26	27	3	31	32	33	2...3	LUO-
ELÄKE- SÄÄTIÖT JA -KASSAT PENSIO- NSIÖN- STIFTEL- SER OCH -KASSOR	MUUT RA- HOITUS- LAIT.: YKSIT. ÖVR. FI- NANSIER. PRIVATA	YKS. KIINNI- TYSLUOT- TOPANKIT PRIVATA HYPOTEKS BANKER	YKS. LUOTTO- OSAKE- YHTIÖT PRIVATA KREDIT- AKTIE- BOLAG	MUUT YKS RAHOITUS LAIT. ÖVRIGA PRIVATA FINANS. INSTITUT	MUUT RA- HOITUS- LAIT.: JULKISET ÖVR. FI- NANSIER. INSTITUT OFFENTL.	ULKOM. RAHOI- TUSLAI- TOKSET UTL. FINAN- SIERINGS INSTITUT	JULKIS- YHTEISÖT OFFENT- LIGA SAMMAN- SLUTN.	VALTIO STATEN AV KOMM. FÖRMEDL. STATS- KREDITER	KUNTIEN VALTION VAR.VÄL. RAHASTOT LUOTOT AV KOMM. FÖRMEDL. STATS- KREDITER	SOSIAALI TURVA- RAHASTOT SOCIAL- SKYDDS- FONDER	2...3 KAIK- KIAAN INALLES	LUO- TON- SAA- JAT KRE- BIT- TA- GARNA
54.7	582.3	394.3		188.0	.8	.2	200.9	200.1	.8		7350.1	1
18.8	352.5	287.6		64.9		.2	189.8	189.0	.8		4217.2	
35.9	229.8	106.7		123.1	.8		11.1	11.1			3132.9	
260.1	2.1	2.1					31.6	31.6			561.6	2
260.1	2.1	2.1					31.6	31.6			422.8	
											138.9	
137.7	121.6	121.6					1949.7	1935.0	13.8	.9	2721.7	3
137.0	88.3	88.3					1836.3	1821.6	13.8	.9	2505.8	
.7	33.2	33.2					113.4	113.4			216.0	
1138.5	649.1	647.4		1.7	309.8		23709.6	23468.6	241.0		38396.4	4
1137.1	617.6	615.9		1.7	309.8		23592.6	23351.6	241.0		37243.3	
1.3	31.5	31.5					117.1	117.1			1153.0	
485.8	3053.5	2856.8	9.6	187.1	54.0	90.5	13078.9	27.1	13051.8		125485.6	5
270.1	1706.5	1667.9	9.6	29.0		17.2	8204.9	23.2	8181.7		60728.2	
215.7	1347.0	1188.9		158.1	54.0	73.3	4874.0	3.8	4870.2		64757.6	
45.5	147.7	145.4		2.3							6971.0	51
45.5	103.9	102.6		1.3							5496.5	
	43.8	42.8		1.0							1474.3	
440.4	2884.7	2690.2	9.6	184.9	53.8	90.5	12901.4	26.8	12874.6		112895.2	54
224.7	1597.4	1560.0	9.6	27.8		17.2	8027.4	23.0	8004.4		53291.5	
215.7	1287.2	1130.1		157.1	53.8	73.3	4874.0	3.8	4870.2		59603.5	
	21.2	21.2		.3			177.5	.3	177.2		5619.9	59
	5.3	5.3					177.5	.3	177.2		1940.1	
	16.0	16.0		.3							3679.9	
2076.7	4408.6	4022.2	9.6	376.8	364.6	90.6	38970.7	25662.4	13307.4	.9	174515.4	1.5
1823.3	2767.1	2661.9	9.6	95.6	309.8	17.4	33855.1	25417.0	8437.2	.9	105117.3	
253.6	1641.6	1360.4		281.2	54.8	73.3	5115.6	245.4	4870.2		69398.5	

TAULU - TABELL: 4.1.1.2.

243 4)	25	251	252	253+254	26	27	3	31	32	33	2...3	LUO-
ELÄKE- SÄÄTIÖT JA -KASSAT PENSIO- NSIÖN- STIFTEL- SER OCH -KASSOR	MUUT RA- HOITUS- LAIT.: YKSIT. ÖVR. FI- NANSIER. PRIVATA	YKS. KIINNI- TYSLUOT- TOPANKIT PRIVATA HYPOTEKS BANKER	YKS. LUOTTO- OSAKE- YHTIÖT PRIVATA KREDIT- AKTIE- BOLAG	MUUT YKS RAHOITUS LAIT. ÖVRIGA PRIVATA FINANS. INSTITUT	MUUT RA- HOITUS- LAIT.: JULKISET ÖVR. FI- NANSIER. INSTITUT OFFENTL.	ULKOM. RAHOI- TUSLAI- TOKSET UTL. FINAN- SIERINGS INSTITUT	JULKIS- YHTEISÖT OFFENT- LIGA SAMMAN- SLUTN.	VALTIO STATEN AV KOMM. FÖRMEDL. STATS- KREDITER	KUNTIEN VALTION VAR.VÄL. RAHASTOT LUOTOT AV KOMM. FÖRMEDL. STATS- KREDITER	SOSIAALI TURVA- RAHASTOT SOCIAL- SKYDDS- FONDER	2...3 KAIK- KIAAN INALLES	LUO- TON- SAA- JAT KRE- BIT- TA- GARNA
54.7	591.7	394.6		197.1	.8	.2	200.9	200.1	.8		7828.2	1
18.8	352.5	287.6		64.9		.2	189.8	189.0	.8		4217.2	
35.9	229.8	106.7		123.1	.8		11.1	11.1			3132.9	
	9.4	.3		9.1							478.2	
260.1	2.1	2.1					31.6	31.6			562.5	2
260.1	2.1	2.1					31.6	31.6			422.8	
											138.9	
											.8	
137.7	121.6	121.6					1949.7	1935.0	13.8	.9	2884.6	3
137.0	88.3	88.3					1836.3	1821.6	13.8	.9	2505.8	
.7	33.2	33.2					113.4	113.4			216.0	
1138.5	649.1	647.4		1.7	309.8		23709.6	23468.6	241.0		38675.5	4
1137.1	617.6	615.9		1.7	309.8		23592.6	23351.6	241.0		37243.3	
1.3	31.5	31.5					117.1	117.1			1153.0	
											279.3	
486.3	3077.4	2878.8	9.6	189.0	54.0	90.6	13078.9	27.1	13051.8		126701.9	5
270.1	1706.5	1667.9	9.6	29.0		17.2	8204.9	23.2	8181.7		60728.2	
215.7	1347.0	1188.9		158.1	54.0	73.3	4874.0	3.8	4870.2		64757.6	
.3	23.8	22.0		1.8		.1					1215.9	
45.5	148.8	146.5		2.3							7070.6	51
45.5	103.9	102.6		1.3							5496.5	
	43.8	42.8		1.0							1474.3	
	1.1	1.1									99.8	
440.8	2907.4	2711.1	9.6	186.7	53.8	90.6	12901.4	26.8	12874.6		113968.3	54
224.7	1597.4	1560.0	9.6	27.8		17.2	8027.4	23.0	8004.4		53291.5	
215.7	1287.2	1130.1		157.1	53.8	73.3	4874.0	3.8	4870.2		59603.5	
.3	22.7	20.9		1.8		.1					1072.9	
	21.2	21.2		.3			177.5	.3	177.2		5663.1	59
	5.3	5.3					177.5	.3	177.2		1940.1	
	16.0	16.0		.3							3679.9	
											43.2	
2077.2	4441.8	4044.5	9.6	387.7	364.6	90.8	38970.7	25662.4	13307.4	.9	176652.7	1.5
1823.3	2767.1	2661.9	9.6	95.6	309.8	17.4	33855.1	25417.0	8437.2	.9	105117.3	
253.6	1641.6	1360.4		281.2	54.8	73.3	5115.6	245.4	4870.2		69398.5	
.3	33.2	22.3		10.9		.1					2136.8	

RAHOITUSLAITOSTEN, VALTION JA SOSIAALITURVARAHASTOJEN
MYÖNTÄMÄT NOSTETUT KULUTUSLUOTOTFINANSIERINGSINSTITUTENS, STATENS OCH SOCIALSKYDDSFONDERNAS
KONSUMTIONSKREDITER

MILJ. MK

MILJ. MK

LUOTONANTAJIEN SEKTORIT - KREDITGIVARSEKTORER:	2	221+23	222	223	24	241	242
	RAHOI- TUSLAI- TOKSET	LIIKE- PANKIT	SÄÄSTÖ- PANKIT	OSUUS- PANKIT	VAKUU- TUSLAI- TOKSET	HENKI-JA ELÄKE- VAKUUTUS YHTIÖT	VAHINKO- VAKUUTUS YHT
	FINAN- SIERINGS- INSTITUT	AFFÄRS- BANKER	SPAR- BANKER	ANDELS- BANKER	FÖRSÄK- RINGSAN- STALTER	LIV- OCH PENSIONS FÖRSÄKR. BOLAG	SKADE- FÖRSÄK- RIN BO
51 ELINKEINOMHARJOITTAJIEN KOTITALOUDET - NÄRINGSIDKARES HUSHÄLL	3176.4	783.4	951.6	1286.6	3.4	2.0	1.3
- KESTOKULUTUSTAVARAT -							
VARAKTIGA KONSUMTIONSVAROR	1302.4	206.6	501.4	484.9	.4	.1	.2
- OPINNOT - STUDIER	60.5	5.3	21.7	32.7	.1		.1
- MUUT KULUTUSLUOTOT							
ÖVRIGA KONSUMTIONSKREDITER	1813.3	571.5	428.4	769.0	2.9	1.9	1.0
54 PALKANSAAJAKOTITALOUDET - LÖNTAGARHUSHÄLL	35173.5	12701.0	8823.8	5766.7	116.5	80.6	30.6
- KESTOKULUTUSTAVARAT -							
VARAKTIGA KONSUMTIONSVAROR	12753.1	3413.9	3759.8	2711.5	32.5	10.5	19.7
- OPINNOT - STUDIER	6225.5	2534.3	2925.1	612.3	.2	.2	
- MUUT KULUTUSLUOTOT							
ÖVRIGA KONSUMTIONSKREDITER	16194.9	6752.8	2139.0	2442.9	83.7	69.9	10.9
59 MUUT KOTITALOUDET - ÖVRIGA HUSHÄLL	6952.4	3059.1	822.9	3061.9			
- KESTOKULUTUSTAVARAT -							
VARAKTIGA KONSUMTIONSVAROR	700.0	194.6	168.6	328.5			
- OPINNOT - STUDIER	5519.7	2494.0	547.6	2478.0			
- MUUT KULUTUSLUOTOT							
ÖVRIGA KONSUMTIONSKREDITER	732.9	370.6	106.8	255.4			
5 KOTITALOUDET YHTEENSÄ - HUSHÄLL TILLSAMMANS	45302.1	16543.5	10598.3	10115.0	120.0	82.6	31.9
- KESTOKULUTUSTAVARAT -							
VARAKTIGA KONSUMTIONSVAROR	14755.4	3815.0	4429.8	3524.7	33.0	10.6	19.9
- OPINNOT - STUDIER	11805.5	5033.5	3494.3	3123.1	.3	.2	.1
- MUUT KULUTUSLUOTOT							
ÖVRIGA KONSUMTIONSVAROR	18741.0	7694.9	2674.2	3467.2	86.6	71.8	11.9

4) LUOTONANTAJASEKTORI 243 SISÄLTÄÄ MYÖS TYÖELÄKELAITOKSET - KREDITTAGARSEKTOR 243 OMFATTAR ÄVEN ARBETSPENSIONSKASSOR

ULKOMAILTA SUOMEEN
MYÖNNETYT PITKÄAIKAISET LUOTOTFRÅN UTLANDET TILL FINLAND
BEVILJADE LÅNGFRISTIGA KREDITER

MILJ. MK

MILJ. MK

LUOTONANTAJIEN SEKTORIT - KREDITTAGARSEKTORER :	VAATEET - FORDRINGAR:	SUORAT VELKA- KIRJA- LAINAT DIREKTA SKULDE- BREVSLÅN	MUUT LAINAT ÖVRIGA LÅN	JOUKKO- VELKAK. LAINAT (MIM.ARV)	KAIK- KIAAN INALLS	SIITÄ ULKOM. RAHAN MÄÄR. DÄRÄV I UTLÅNDSK VALUTA
1 YHTEISÖYRITYKSET - SAMMANSLUTNINGSPÖRETAG		50533.0	2405.0	13369.0	66307.0	66307.0
2 RAHOITUSLAITOKSET - FINANSIERINGSINSTITUT		19504.0		75328.0	94832.0	94832.0
22 MUUT RAHALAITOKSET: YKSITYISET - ÖVRIGA PENNINGINRÄTTNINGAR: PRIVATA		14397.0		50210.0	64607.0	64607.0
24-27 MUUT RAHOITUSLAITOKSET - ÖVRIGA FINANSIERINGSINSTITUT		5107.0		25118.0	30225.0	30225.0
3 JULKISYHTEISÖT - ÖFFENTLIGA SAMMANSLUTNINGAR		5241.0		50923.0	56164.0	56164.0
31 VALTIO - STATEN		4421.0		50923.0	55344.0	55344.0
32 KUNNAT JA KUNTAJÄRVIKÖT - KOMMUNER OCH KOMMUNALFÖRBUND		820.0			820.0	820.0
321 KAUPUNGI - STÄDER		820.0			820.0	820.0
1...6 KAIKKIAAN - INALLS		75278.0	2405.0	139620.0	217303.0	217303.0
SIITÄ: LUOTONANTO YLEISÖLLE 1) DÄRÄV: UTLÅNING TILL ALLMÄNNHETEN 1)		51353.0	2405.0	13369.0	67127.0	67127.0

1) EI SISÄLLÄ RAHOITUSLAITOSTEN, VALTION, SOSIAALITURVARAHASTOJEN JA ULKOMAIDEN SAAMIA LUOTTOJA EIKÄ VALTION VAROISTA KUNNILLE
EDELLEEN VÄLITETTÄVÄKSI MYÖNNETTYJÄ LUOTTOJA - OMFATTAR VARKEN KREDITER SOM FINANSIERINGSINSTITUTEN, STATEN, SOCIALSKYDDSFONDERNA OCH UTLANDET ERHÅLLIT ELLER UR STATENS MEDEL BEVILJADE KREDITER SOM KOMMUNERNA FÖRMEDLAR VIDARE

243 4)	25	251	253+254	26	27	3	31	2...3	LUO-
ELÄKE- SÄÄTIÖT JA -KASSAT PENSIO- STIFTEL- SER OCH -KASSOR	MUUT RA- HOITUS- LAIT : YKSIT. ÖVR. FI- NANSIER. INSTITUT PRIVATA	YKS. KIINNI- TYSLUOT- TOPANKIT PRIVATA HYPOTEKS BANKER	MUUT YKS RAHOITUS LAIT. JULKISET ÖVRIGA ÖVR. FI- PRIVATA FINANS. INSTITUT	HOITUS- LAIT : JULKISET ÖVR. FI- NANSIER. INSTITUT OFFENTL.	ULKOM. RAHOI- TUSLAI- TOKSET UTL. FINAN- SIERINGS INSTITUT	JULKIS- YHTEISÖT OFFENT- LIGA SAMMAN- SLUTN.	VALTIO STATEN	KAIK- KIAAN INALLES	LUO- TON- SAA- JAT KRE- DIT- TA- GARNA
.1	150.7		150.7	.7				3176.4	51
.1	109.1		109.1	.7				1302.4	
	41.5		41.5					60.5	
								1813.3	
5.3	7491.9	1.3	7490.6	153.8	119.8	.3	.3	35173.8	54
2.3	2834.1		2834.1	.2 153.6	1.1	.3	.3	12753.1	
								6225.8	
2.9	4657.8	1.3	4656.5		118.7			16194.9	
	8.4		8.4	.1				6952.4	59
	8.3		8.3	.1				700.0	
								5519.7	
	.1		.1					732.9	
5.5	7651.0	1.3	7649.7	154.5	119.8	.3	.3	45302.4	5
2.5	2951.6		2951.6	.2 154.3	1.1	.3	.3	14755.4	
								11805.8	
2.9	4699.4	1.3	4698.1		118.7			18741.0	



Luottokanta,ennakkotiedot

Kreditbeståndet, preliminära uppgifter
1991

SVT Suomen Virallinen Tilasto
Finlands Officiella Statistik
Official Statistics of Finland

Central Statistical
Office of Finland

Financing
1992:11

Tiedustelut - Förfrågningar

Anneli Korpelainen
Kerttu Helin

(90) 17341

Julkaisujen myynti:

Tilastokeskus
PL 504
00101 Helsinki
Puh. (90) 173 41

Försäljning:

Statistikcentralen
PB 504
00101 Helsingfors
Tel. (90) 173 41

Hinta — Pris
40 mk

ISSN 0784-8382
= Rahoitus
ISSN 0784-980x