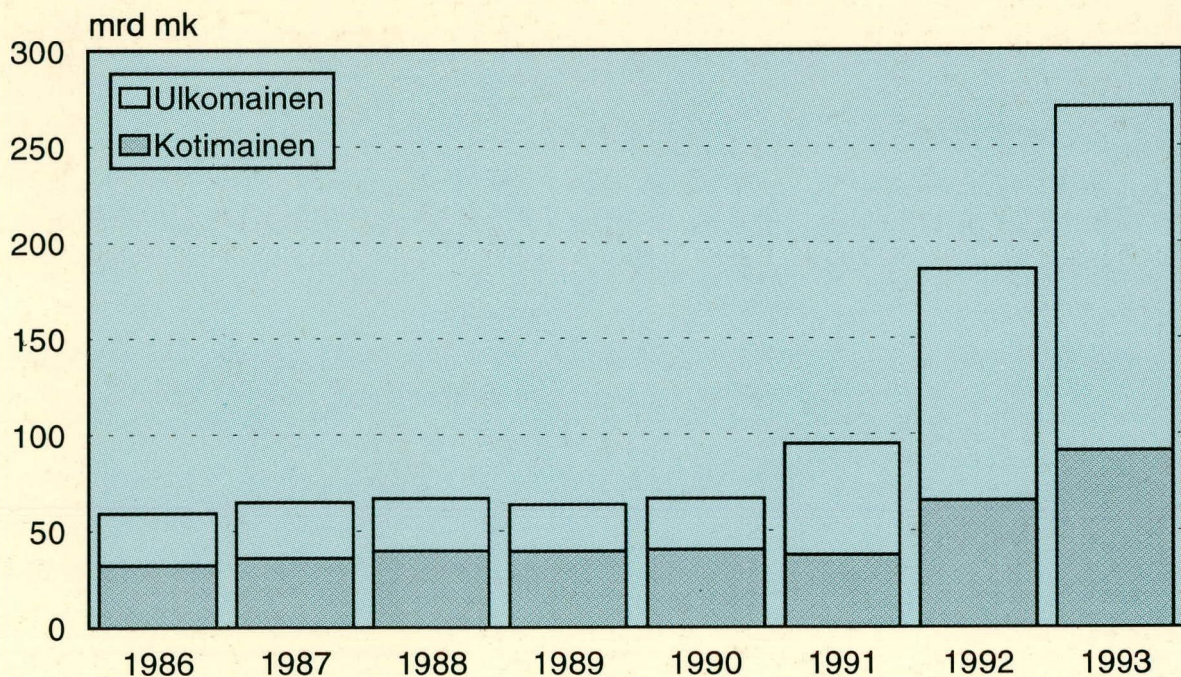


# Rahoitusmarkkinatilasto

Finansmarknadsstatistik  
Financial market statistics  
1993

Rahoitustaseet sektoreittain  
Finansiella balancer efter sektor  
Financial balance sheets by sector

## Valtion kotimainen ja ulkomainen velka



# *Rahoitusmarkkinatilasto*

*Finansmarknadsstatistik  
Financial market statistics  
1993*

*Rahoitustaseet sektoreittain  
Finansiella balancer efter sektor  
Financial balance sheets by sector*

*Heinäkuu 1995*

---

---

*Tiedustelut – Förfrågningar:*

*Jyrki Lehtinen  
Risto Suomela  
Marjatta Ropponen*

*(90) 17 341*

*SVT Suomen Virallinen Tilasto  
Finlands Officiella Statistik  
Official Statistics of Finland*

*Helsinki – Helsingfors 1995*

## SISÄLLYS

Katsaus.....	4
Käsitteet.....	5
Sanasto: suomi - ruotsi - englanti.....	8
Rahoitustase 31.12.1993 sektoreittain.....	9
Rahoitustaseen muutokset 1992-1993 sektoreittain.....	24

## INNEHÅLLSFÖRTÄCKNING

Begrepp.....	7
Terminologi.....	8

## CONTENTS

Terms.....	7
List of terms.....	8

# Katsaus

## Kotimaiset toimijat

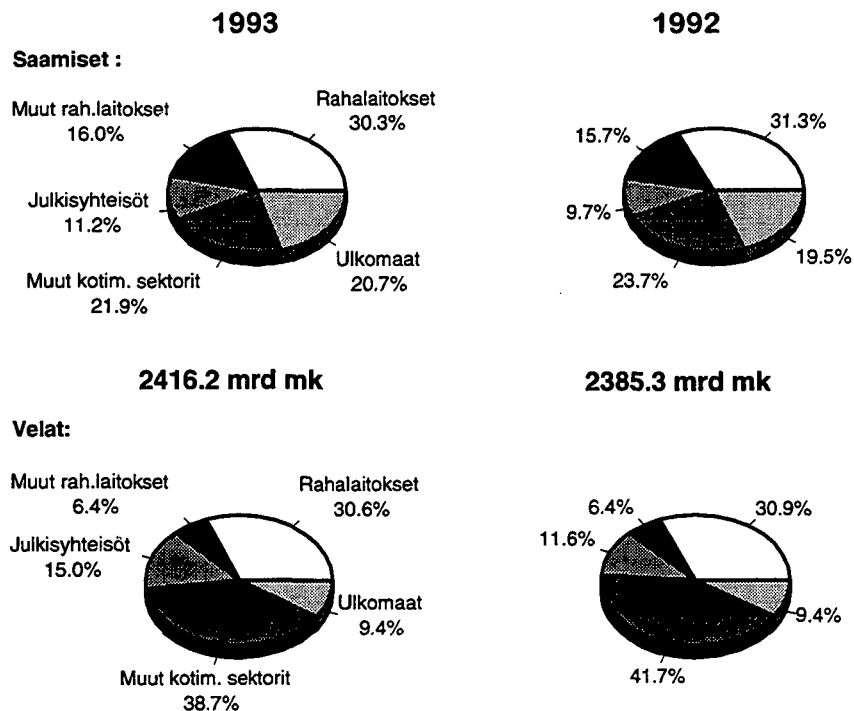
Kaikkien saamisten ja velkojen osalta ei talletuspankkien asemassa tapahtunut vuoden 1993 aikana merkittäviä muutoksia. Talletuspankkien suurin asiakaskunta, kotitaloudet, yritykset ja voittoa tavoittelemattomat yhteisöt (kuten esim. asuntoyhteisöt), pienensivät shekkiliiluottojen, vekseleiden ja suorien velkakirjalainojen kantaa yli 30 mrd mk:lla. Eniten talletuspankkien suuntaan velkaantui valtio (n. 10.2 mrd mk).

Vakuutuslaitokset ovat perinteisesti rahoittaneet yritystoimintaa, mutta vuoden 1993 aikana yritykset pienensivät selvästi lainakantaansa. Myös vakuutuslaitokset sijoittivat varojaan erityisesti valtion joukkovelkakirjalainoihin sekä valtion velkasitoumuksiin, joiden yhteenlaskettu kanta kasvoi yli 14 mrd mk.

## Ulkomaat

Vuoden 1993 aikana valtio velkaantui ulkomaille kiivaaseen tahtiin. Ulkomaisten yksiköiden hallussa oli valtion liikkeeseenlaskemia joukkovelkakirjoja jo yli 173 mrd mk:n arvosta. Verrattuna edellisen vuoden kantaan on ero peräti 58.9 mrd mk, mutta josta osa selittyy markan heikkenemisellä. Muista sektoreista talletuspankit pienensivät ulkomaista velkaansa yli 20 mrd mk:lla.

## Eri sektorien kaikki saamiset ja velat vuosina 1992 ja 1993



## Julkisyhteisöjen velka vuoden 1993 lopussa 57 prosenttia bruttokansantuotteesta

Euroopan raha- ja talousliiton EMUn lähentymiskriteerinä käytetään mm. julkista velkaa suhteessa bkt:hen. Velkatiedot tuotetaan EU:n omien tilastokriteerien mukaisina. Tässä julkaisussa käytetään lähes samoja laadintaperiaatteita ja rahoitustaseet ovatkin EMU-velan tärkein tietolähde. EU-jäsenyyden myötä Suomesta toimitetaan velkatietoja EU:lle kaksi kertaa vuodessa, maaliskuu- ja syyskuun alkuun mennessä. Tilastokeskus julkaisee EMU-velkatiedot omana julkaisunaan kahdesti vuodessa - maaliskuun ja syyskuun alussa.

## KÄSITTEET

Tässä rahoitusmarkkinatilastossa on tiedot 10 institutionaalisen sektorin rahoitustaseesta 31.12.1993. Rahoitusvaroissa ja veloissa ovat pääsääntöisesti mukana ne erät, jotka sisältyvät mukana olevien yksiköiden taseisiin.

Tauluissa 1.. esitetään kunkin sektorin saamiset ja velat siten, että riveillä on velallis- ja velkojasektorit ja sarakkeilla rahoitusvaateet. Tauluissa 2.. esitetään tietoja niistä muutoksista, joita sektoreiden rahoitusvaroissa ja veloissa on tapahtunut 31.12.1992 - 31.12.1993. *Mm. sektoriluokitusmuutosten ja arvostusongelmien takia ei tässä tilastossa julkaista rahoitustaseen muutostauluja sektoreista "muut kotimaiset sektorit", "ulkomaat" ja "kaikki yhteensä". Samasta syystä on vaateen "osakkeet ja osuudet" tasetietoihin syytä suhtautua varauksella.*

### Sektoriluokitus

Rahoitusmarkkinatilastossa noudatetaan pääsääntöisesti institutionaalista sektoriluokitusta.

Suomalaisten liikepankkien ulkomaiset sivukonttorit on luettu vuoden 1991 tilastosta alkaen ulkomaat -sektoriin. Sitä ennen ne olivat mukana liikepankkien tiedoissa.

Virallisesta institutionaalisesta sektoriluokituksesta<sup>2</sup> poiketen tässä julkaisussa työeläkelaitokset luetaan mukaan vakuutuslaitoksiin. Työeläkelaitosten rahoitusvaroja ja velkoja kuvataan kuitenkin myös omassa taulukossaan.

Muista kotimaisista sektoreista (julkiset ja yksityiset yritykset, voittoa tavoittelemattomat yhteisöt ja kotitaloudet) ei esitetä täydellisiä rahoitustaseita. Niiden rahoitusvaroista ja veloista esitetään tietoja vain siltä osin, kun niillä on saamia tai velkoja muiden 10 sektorin kanssa. Tietoja muiden kotimaisten sektorin alasektorien rahoitusvaroista ja veloista ei ole taulukossa esitetty silloin, kun niiden kattavuus yhteissummasta on vähemmän kuin 75 prosenttia.

### Vaadeluokitus

Käytetty vaadeluokitus seuraa pääosin virallista vaadeluokitusta<sup>3</sup>.

<sup>2</sup>Institutionaalinen sektoriluokitus 1995, Tilastokeskus, käsikirjoja no 5. Työeläkelaitokset luokitellaan osaksi sosiaaliturvarahastot -sektoria.

<sup>3</sup>Rahoitusvaateiden luokitus, 1975, Tilastokeskus käsikirjoja no 6.

Virallisen vaadeluokituksen vaateiden lisäksi tässä tilastossa on vaade "markkinarahasijoitukset". Siihen luetaan mukaan sijoitus- ja yritystodistukset, valtion velkasitoumukset ja kuntatodistukset.

## Vertailu muihin tilastoihin

Rahoitusmarkkinatilastoa laaditaan YKn taloustilastomanuaaliin SNA 1968:aan perustuen. Tilasto on merkittävin tietolähde, kun laaditaan kansantalouden tilinpitoon kuuluvaa **rahoitustilinpitoa**. Rahoitustilinpidossa kuvataan kansantalouden sektoreiden varallisuuden muodostusta ja sen rahoitusta mm. saamisten ja velkojen muutosten kautta. Rahoitustilinpidon sektori- ja vaadeluokitus on sama kuin rahoitusmarkkinatilastossa.

Lähivuosina rahoitusmarkkinatilasto ja rahoitustilinpito tullaan yhdistämään uuden SNA:n ja sen EU-version ESan mukaisiksi rahoitustileiksi. Ne kuvaavat samassa kehikossa sektoreittaisia rahoitustaseita sekä niiden muutoksia.

**Maksutaseessa** ja rahoitusmarkkinatilastossa ulkomaiset saamiset ja velat on tilastoitu lähes samoin periaattein. Eroja on lähinnä vaadeluokituksessa.

Maksutaseessa suoriin sijoituksiin luettavat osakaslainat luokitellaan rahoitusmarkkinatilastossa velkakirjalainoihin. Eroja on myös mm. private placement -lainojen vaadeluokittelussa.

**Luottokantatilastossa** tilastoidaan osaa rahoitusmarkkinatilaston vaateista. Vaateiden sisältö on pääosin sama. Rahoitusmarkkinatilastossa luottojen kantatiedot ovat kuitenkin osittain suurempia kuin luottokantatilastossa. Tähän on pääosin syynä se, että rahoituslaitokset -sektoriin sisältyy rahoitusmarkkinatilastossa useampia yksiköitä. Mukana on mm. luottokantatilastosta puuttuvat pankkiiriliikkeet ja pääosa sijoitusyhtiöistä. Rahoitusmarkkinatilaston ulkomaat -sektorissa (ja maksutaseessa) on mukana eriä, joita luottokantatilastossa ei tilastoida (esim. valtion jäsenosuusvelkakirjat).

## Tilaston laadinta

Rahoitusmarkkinatilaston laadinta perustuu pankkien osalta niiden taseisiin sekä pankkien tilaa kuvaaviin rahoitustilastoihin.

Vakuutuslaitosten (ml. työeläkelaitokset) sekä muiden rahoituslaitosten rahoitustaseen tiedot saadaan lähinnä rahoitusmarkkinatilaston oman kyselyn avulla. Lomakekyselyyn on vuoden 1993 osalta vastannut mm.

77 vakuutuslaitosta, joista 33 työeläkelaitoksia

15 muuta julkista rahoituslaitosta

168 muuta yksityistä rahoituslaitosta.

Lomaketiedustelun avulla saadaan tietoja myös valtion liikelaitosten rahoitustaseista. Lomakkeilla ilmoitetut tiedot tarkistetaan mm. vertaamalla niitä taseen lukuihin.

Valtion saamisten ja velkojen tärkein tietolähde on valtion tilinpäätös. Kuntien ja kuntainliittojen rahoitustase laaditaan lähinnä kuntien ja kuntainliittojen

taloustilastoon perustuen. Sosiaaliturvarahastojen rahoituserät saadaan pääosin kyselyn perusteella.

Ulkomaat -sektorin rahoitusvarat ja velat perustuvat lähes kokonaan maksutaseaineistoon. Rahoitusmarkkinatilaston kyselyyn perustuvia tietoja on käytetty lähinnä vaade- ja erityisesti sektoriluokituksen maksutasetta hienomman jaotuksen takia.

Rahoitusmarkkinatilastossa yhden yksikön (sektorin) velka on jonkun toisen yksikön (sektorin) saamia. Sektoreiden sisäisiä tai välisiä saamia ja velkoja ei ole konsolidoitu (sulautettu). Poikkeuksena tästä ovat eräät valtio-sektorin sisäiset erät.

Sektorin "muut kotimaiset sektorit"-lukuihin sisältyy jossain määrin saamia ja velkoja, joita ei ole voitu kohdentaa muille sektoreille.

## BEGREPP

Föreliggande finansmarknadsstatistik innehåller finansbalansen för år 1993 och de ändringar som skett i finansbalansen under 1993. I tabell 1.. ges finansieringstillgångarna och skulderna för varje institutionell sektor i slutet av 1993. Tabellens rader upptar borgenärs- och gäldenärssektorerna och kolumnerna finansobjekten. I tabell 2.. ges de ändringar i finansieringstillgångarna och -skulderna som skett 1993.

I de fall att undersektorernas täckning varit lägre än 75 procent har slutsumman för undersektorerna inte räknats ut i finansbalansens tabeller.

## TERMS

Finland's Financial Market Statistics comprise the Financial Balance sheets by sector for 1993 and changes therein during the course of 1993. Tables 1.. show the financial assets and liabilities of each institutional sector at the end of 1993. The rows contain the debtor and creditor sectors and the columns the corresponding financial assets and liabilities. Tables 2.. present the changes in the financial assets and liabilities during the year.

The tables do not include the subsector totals of the category "Other domestic sectors" in cases where subsector coverage is lower than 75 %.

**Sanasto**

Rahoitustase  
Velallissektorit  
Velkojasektorit  
Saatavat  
Velat  
Muutokset

**Sektorit**

21 Suomen Pankki  
22 Talletuspankit  
Rahalaitokset  
24 Vakuutuslaitokset  
Työeläkelaitokset  
25 Muut rahoituslaitokset, yksityiset  
26 Muut rahoituslaitokset, julkiset  
31 Valtio  
32 Kunnat ja kuntayhtymät  
33 Sosiaaliturvarahastot  
Muut kotimaiset sektorit  
11 Julkiset yritykset  
12+13 Yksityiset yritykset  
4 Voittoa tavoittelemattomat yhteisöt  
5 Kotitaloudet  
6 Ulkomaat  
Tilastovirhe

**Rahoitusvaateet**

1 Kulta, SDR ja kultaosuus IMF:ssä  
2 Rahat ja käteistalletukset  
3 Muut talletukset  
4 Markkinarahasijoitukset  
5 Shekkiliiluotto  
6 Vekselit  
7 Kauppaluotot ja -ennakot  
8 Velkakirjalainat  
9 Muut lainat  
10 Joukkovelkakirjalainat  
11 Osakkeet ja osuudet  
13 Siirtosaamiset ja -velat

**Terminologi**

Finansieringsbalans  
Gäldenärsektorer  
Borgenärsektorer  
Tillgodohavanden  
Skulder  
Förändringar

**Sektorer**

Finlands Bank  
Depositbanker  
Penninginstitut  
Försäkringsinrättningar  
Arbetspensionsanstalter  
Övriga finansinstitut, privata  
Övriga finansinstitut, offentliga  
Staten  
Kommuner och kommunalförbund  
Socialskyddsfonder  
Övriga inhemska sektorer  
Offentliga företag  
Privata företag  
Icke vinstsyftande sammanslutningar  
Hushåll  
Utländet  
Statistisk differens

**Finansobjekt**

Guld, SDR och guldtranchen i IMF  
Kontanter och avistadepositioner  
Övriga depositioner  
Marknadspenningplaceringar  
Checkkredit  
Växlar  
Handelskrediter och -förskott  
Skuldebrevslån  
Övriga lån  
Masskuldebrevslån  
Aktier och andelar  
Resultatregleringar

**List of terms**

Financial balance sheet  
Debtor sectors  
Creditor sectors  
Receivables  
Liabilities  
Changes

**Sectors**

Bank of Finland  
Deposit banks  
Monetary institutions  
Insurance institutions  
Occupational pension schemes  
Other financial institutions, private  
Other financial institutions, public  
Central government  
Local government  
Social security funds  
Other domestic sectors  
Public enterprises  
Private enterprises  
Non-profit institutions  
  
Households  
Rest of the world  
Statistical discrepancy

**Financial claims**

Gold, SDR and gold tranche in the IMF  
Cash and transferable deposits  
Other deposits  
Unregulated-rate deposits  
Overdrafts  
Bills  
Trade credits  
Promissory notes  
Other loans  
Bonds  
Shares and equities  
Other accounts receivable and payable

RAHOITUSTASE 31.12.1993  
SEKTORI: SUOMEN PANKKI

TAULU 1.1

**A. SAAMISET MILJ.MK**

	1	2	3	4	5	6	7	8	9	10	11.-12.	13	14
	Kulta, SDR ja kulta- osuus	Rahat ja käteis- talle- lukset	Muut talle- lukset	Markki- narahä- sijoi- tukset	Shekki- tilli- luotto	Vekse- lit	Kauppa- luotot ja enna- kot	Velka- kirja- lainat	Muut lainat	Joukko- velka- kirja lainat	Osakkeet ja osuudet	Siirto- saami- set ja -velat	Yhteensä
Velallissektori													
Suomen Pankki.....	-	-	-	-	-	-	-	-	-	-	-	1400.0	1400.0
Talletuspankit.....	-	-	-	1845.0	-	-	-	237.9	5494.0	417.0	-	-	7993.9
Vakuutuslaitokset.....	-	-	-	-	-	-	-	-	-	-	-	-	-
Muut rahoitusl. yksit.....	-	-	-	-	-	-	-	19.0	-	286.9	-	1.4	307.3
Muut rahoitusl. julk.....	-	-	-	-	-	-	-	5752.0	-	396.9	337.3	17.9	6504.1
Valtio.....	-	1788.4	-	-	-	-	-	-	-	-	-	-	1788.4
Kunnat ja kuntayhtymät.....	-	-	-	-	-	-	-	-	-	-	-	-	-
Sosiaaliturvarahastot.....	-	-	-	-	-	-	-	-	-	-	-	-	-
Muut kotim. sektorit.....	-	-	-	-	-	-	4.0	701.9	-	2699.6	41.6	-	5292.0
Julkiset yritykset.....	-	-	-	-	-	-	4.0	295.4	-	2603.2	-	-	-
Yksityiset yritykset.....	-	-	-	-	-	-	-	285.5	-	96.4	41.6	-	-
Voittoa tavoittelem. yht.....	-	-	-	-	-	-	-	-	-	-	-	-	-
Kotitaloudet.....	-	-	-	-	-	-	-	121.0	-	-	-	-	-
Tilastovirhe.....	-	-	-	-	-	-	-	-	-	-	-	-	-
Ulkomaat.....	4590.2	28882.0	-	-	-	-	-	-	-	-	64.8	-	33537.0
Yhteensä saatavat.....	4590.2	30670.4	-	1845.0	-	-	4.0	6710.8	5494.0	3800.4	443.7	3264.2	56822.7

**B. VELAT MILJ.MK**

	1	2	3	4	5	6	7	8	9	10	11.-12.	13	14
	Kulta, SDR ja kulta- osuus	Rahat ja käteis- talle- lukset	Muut talle- lukset	Markki- narahä- sijoi- tukset	Shekki- tilli- luotto	Vekse- lit	Kauppa- luotot ja enna- kot	Velka- kirja- lainat	Muut lainat	Joukko- velka- kirja lainat	Osakkeet ja osuudet	Siirto- saami- set ja -velat	Yhteensä
Velkojasektorit													
Suomen Pankki.....	-	-	-	-	-	-	-	-	-	-	-	1400.0	1400.0
Talletuspankit.....	-	6242.7	6364.3	6914.0	-	-	-	-	-	-	-	-	19521.0
Vakuutuslaitokset.....	-	7.8	-	641.5	-	-	-	70.7	-	-	-	2.6	722.6
Muut rahoitusl. yksit.....	-	27.5	6.9	-	-	-	-	-	-	-	-	-	34.4
Muut rahoitusl. julk.....	-	2.6	-	10.0	-	-	-	-	-	-	-	-	12.6
Valtio.....	-	793.1	-	5660.0	-	-	-	-	-	-	-	6.9	6460.0
Kunnat ja kuntayhtymät.....	-	27.0	-	-	-	-	-	-	-	-	-	-	27.0
Sosiaaliturvarahastot.....	-	0.6	-	-	-	-	-	-	-	-	-	-	0.6
Muut kotim. sektorit.....	-	10642.2	2086.7	1611.5	-	-	-	-	-	-	-	-	14866.5
Julkiset yritykset.....	-	-	-	-	-	-	-	-	-	-	-	-	-
Yksityiset yritykset.....	-	-	-	-	-	-	-	-	-	-	-	-	-
Voittoa tavoittelem. yht.....	-	-	-	-	-	-	-	-	-	-	-	-	-
Kotitaloudet.....	-	-	-	-	-	-	-	-	-	-	-	-	-
Tilastovirhe.....	-	-	-	-	-	-	-	-	-	-	-	-	-
Ulkomaat.....	1130.8	193.4	-	-	-	-	-	-	-	-	-	-	1324.2
Yhteensä velat.....	1130.8	17936.9	8457.9	14837.0	-	-	-	70.7	5494.0	3800.4	526.1	1935.6	44368.9

RAHOITUSTASE 31.12.1993  
SEKTORI: TALLETUSPANKIT

TAULU 1.2

## A. SAAMISET MILJ.MK

	1	2	3	4	5	6	7	8	9	10	11.-12.	13	14
	Kulta, SDR ja kulta-osuus	Rahat ja käteis-talletukset	Muut talletukset	Markki-naraha-sijoi-tukset	Shekki-tili-luotto	Vekse-lit	Kauppa-luotot ja enna-kot	Velka-kirja-lainat	Muut lainat	Joukko-velka-kirja lainat	Osakkeet ja osuudet	Siirto-saami-set ja -velat	Yhteensä
Verallissektori													
Suomen Pankki.....	-	6242.7	6364.3	6914.0	-	-	-	-	-	-	-	-	19521.0
Talletuspankit.....	-	4836.5	13729.8	35232.0	560.9	33.0	-	8130.5	31080.7	3421.0	2048.5	-	99072.9
Vakuutuslaitokset.....	-	-	-	-	3.6	-	17.4	143.5	-	-	620.6	-	866.9
Muut rahoitus- yksit.....	-	-	-	384.0	160.8	84.6	68.4	8757.2	144.1	10012.0	2589.4	673.3	22873.8
Muut rahoitus- julk.....	-	-	-	295.0	100.9	-	-	1075.0	-	1819.0	257.0	488.7	4035.6
Vallio.....	-	-	-	16802.0	0.7	-	-	399.1	-	10052.0	-	-	27253.8
Kunnat ja kuntayhtymät.....	-	-	-	141.0	22.1	10.7	-	6237.9	-	772.0	-	-	7183.7
Sosiaaliturvarahastot.....	-	-	-	22.0	-	-	-	0.8	-	-	-	-	59.0
Muut kotim. sektorit.....	-	-	-	790.0	14183.0	2415.4	-	303996.6	27892.4	21291.1	25556.9	21288.5	417413.9
Julkiset yritykset.....	-	-	-	-	97.5	0.8	-	6638.5	-	1345.0	-	-	8081.8
Yksityiset yritykset.....	-	-	-	790.0	6914.5	1190.6	-	112939.7	-	18828.0	-	-	140662.8
Voittoa tavoittelem. yhtiö.....	-	-	-	-	248.3	22.0	-	13999.1	-	256.0	-	-	14525.4
Kotitaloudet.....	-	-	-	-	6922.7	1202.0	-	170419.3	-	0	-	-	178544.0
Tilastovirhe.....	-	-	-	-	-	-	-	-	-	-	-	-	-
Ulkomaat.....	-	20782.9	-	729.0	2.7	38.0	-	15114.5	22445.3	8691.0	3392.4	6631.2	77827.0
Yhteensä saatavat.....	-	31862.1	20094.1	61309.0	15034.7	2581.7	85.8	343855.1	81562.5	56058.1	34464.8	29199.7	676107.6

## B. VELAT MILJ.MK

	1	2	3	4	5	6	7	8	9	10	11.-12.	13	14
	Kulta, SDR ja kulta-osuus	Rahat ja käteis-talletukset	Muut talletukset	Markki-naraha-sijoi-tukset	Shekki-tili-luotto	Vekse-lit	Kauppa-luotot ja enna-kot	Velka-kirja-lainat	Muut lainat	Joukko-velka-kirja lainat	Osakkeet ja osuudet	Siirto-saami-set ja -velat	Yhteensä
Verallissektori													
Suomen Pankki.....	-	-	-	1845.0	-	-	-	237.9	5494.0	417.0	-	-	7993.9
Talletuspankit.....	-	4836.5	13729.8	35232.0	560.9	33.0	-	8130.5	31080.7	3421.0	2048.5	-	99072.9
Vakuutuslaitokset.....	-	1759.2	3935.9	12969.9	-	-	276.7	511.9	828.2	2167.0	907.2	461.9	23817.9
Muut rahoitus- yksit.....	-	1408.2	719.6	799.1	-	-	53.2	26.1	361.5	579.0	612.9	186.0	4745.6
Muut rahoitus- julk.....	-	-	514.1	1824.0	-	-	-	98.6	7.8	5.0	-	119.9	2661.4
Vallio.....	-	3357.5	-	28370.0	-	-	-	6878.3	700.0	19427.9	3930.0	-	62663.7
Kunnat ja kuntayhtymät.....	-	3640.6	2711.1	-	-	-	-	-	-	-	-	-	6351.7
Sosiaaliturvarahastot.....	-	1543.9	138.3	1003.6	-	-	-	-	1249.0	-	33.4	-	3968.2
Muut kotim. sektorit.....	-	138576.3	129102.7	9511.3	-	-	-	-	26231.2	23203.1	11577.9	16415.8	354618.3
Julkiset yritykset.....	-	-	-	-	-	-	-	-	-	-	-	-	-
Yksityiset yritykset.....	-	20575.8	19510.1	-	-	-	-	-	-	-	5648.2	-	45734.1
Voittoa tavoittelem. yhtiö.....	-	6059.6	5745.6	-	-	-	-	-	-	-	1476.8	-	13282.0
Kotitaloudet.....	-	111940.9	103847.0	-	-	-	-	-	-	-	2633.1	-	218421.0
Tilastovirhe.....	-	-	-	-	-	-	-	-	-	-	-	-	-
Ulkomaat.....	-	43469.7	-	8203.0	-	-	-	22441.0	830.8	44820.0	1123.2	7140.3	128028.0
Yhteensä velat.....	-	198683.9	150851.5	99757.9	560.9	33.0	329.9	38324.3	66783.2	94040.0	20233.1	24323.9	693921.6

RAHOITUSTASE 31.12.1993  
SEKTORI: RAHALAITOKSET YHTEENSÄ

TAULU 1.3

**A. SAAMISET MILJ.MK**

	1	2	3	4	5	6	7	8	9	10	11-12.	13	14
	Kulta, SDR ja kulta-osuus	Rahat ja käteis-talletukset	Muut talletukset	Markki-naraha-sijoi-tukset	Shekki-tili-luotto	Vekse-lit	Kauppa-luotot ja enna-kot	Velka-kirja-lainat	Muut lainat	Joukko-velka-kirja-lainat	Osakkeet ja osuudet	Siirto-saami-set ja -velat	Yhteensä
Veialissektori													
Suomen Pankki.....	-	6242.7	6364.3	6914	-	-	-	-	-	-	-	1400	20921
Talutuspankit.....	-	4836.5	13729.8	37077	560.9	33	-	8368.4	36574.7	3838	2048.5	-	107066.8
Vakuutuslaitokset.....	-	-	-	-	3.6	-	17.4	143.5	-	-	620.6	81.8	866.9
Muut rahoitus, yksit.....	-	-	-	384	160.8	84.6	68.4	8776.2	144.1	10298.9	2589.4	674.7	23181.1
Muut rahoitus, julk.....	-	-	-	295	100.9	-	-	6827	-	2215.9	594.3	506.6	10539.7
Vallio.....	-	1788.4	-	16802	0.7	-	-	389.1	-	10052	-	-	29042.2
Kunnat ja kuntayhtymät.....	-	-	-	141	22.1	10.7	-	6237.9	-	772	-	-	7183.7
Sosiaaliturvarahasiot.....	-	-	-	22	-	-	-	0.8	-	-	-	36.2	59
Muut kotim. sektorit.....	-	-	-	790	14183	2415.4	4	304698.5	27892.4	23990.7	25598.5	23133.4	422705.9
Julkiset yritykset.....	-	-	-	97.5	97.5	0.8	-	6933.9	-	3948.2	-	-	10980.4
Yksityiset yritykset.....	-	-	-	790	6914.5	1190.6	4	113225.2	-	18924.4	-	-	141090.3
Voittoa tavoittelem.yht.....	-	-	-	248.3	248.3	22	-	13999.1	-	256	-	-	14525.4
Kotitaloudet.....	-	-	-	6922.7	6922.7	1202	-	170540.3	-	-	-	-	178665
Tilastovirhe.....	-	-	-	-	-	-	-	-	-	-	-	-	-
Ulkomaat.....	4590.2	49684.9	-	729	2.7	38	-	15114.5	22445.3	8691	3457.2	6631.2	111364
Yhteensä saatavat.....	4590.2	62532.5	20094.1	63154	15034.7	2581.7	89.8	350565.9	87056.5	59858.5	34908.5	32463.9	732930.3

**B. VELAT MILJ.MK**

	1	2	3	4	5	6	7	8	9	10	11-12.	13	14
	Kulta, SDR ja kulta-osuus	Rahat ja käteis-talletukset	Muut talletukset	Markki-naraha-sijoi-tukset	Shekki-tili-luotto	Vekse-lit	Kauppa-luotot ja enna-kot	Velka-kirja-lainat	Muut lainat	Joukko-velka-kirja-lainat	Osakkeet ja osuudet	Siirto-saami-set ja -velat	Yhteensä
Veikojasektorit													
Suomen Pankki.....	-	-	-	1845	-	-	-	237.9	5494	417	-	1400	9393.9
Talutuspankit.....	-	11079.2	20094.1	42146	560.9	33	-	8130.5	31080.7	3421	2048.5	-	118593.9
Vakuutuslaitokset.....	-	1767	3935.9	13611.4	-	-	276.7	582.6	828.2	2167	907.2	464.5	24540.5
Muut rahoitus, yksit.....	-	1435.7	726.5	799.1	-	-	53.2	26.1	361.5	579	612.9	186	4780
Muut rahoitus, julk.....	-	94.6	514.1	1834	-	-	-	98.6	7.8	5	-	119.9	2674
Vallio.....	-	4150.6	-	34030	-	-	-	6878.3	700	19427.9	3930	6.9	69123.7
Kunnat ja kuntayhtymät.....	-	3667.6	2711.1	-	-	-	-	-	-	-	-	-	6378.7
Sosiaaliturvarahasiot.....	-	1544.5	138.3	1003.6	-	-	-	-	1249	-	33.4	-	3968.8
Muut kotim. sektorit.....	-	149218.5	131189.4	11122.8	-	-	-	-	26231.2	23203.1	11577.9	16941.9	369484.8
Julkiset yritykset.....	-	-	-	-	-	-	-	-	-	-	-	-	-
Yksityiset yritykset.....	-	20575.8	19510.1	-	-	-	-	-	-	-	5648.2	-	45734.1
Voittoa tavoittelem.yht.....	-	6059.6	5745.6	-	-	-	-	-	-	-	1476.8	-	13282
Kotitaloudet.....	-	111940.9	103847	-	-	-	-	-	-	-	2633.1	-	218423.2
Tilastovirhe.....	-	-	-	-	-	-	-	-	-	-	-	-	-
Ulkomaat.....	1130.8	43663.1	-	8203	-	-	-	22441	830.8	44820	1123.2	7140.3	129352.2
Yhteensä velat.....	1130.8	216620.8	159309.4	114594.9	560.9	33	329.9	38395	66783.2	94040	20233.1	26259.5	738290.5

RAHOITUSTASE 31.12.1993  
SEKTORI: VAKUUTUSLAITOKSET ml. työeläkelaitokset

TAULU 1.4

**A. SAAMISET MILJ.MK**

	1	2	3	4	5	6	7	8	9	10	11.-12.	13	14
	Kulta, SDR ja kulta-osuus	Rahat ja käteis-talletukset	Muut talletukset	Markki-naraha-sijoi-tukset	Shekki-tili-luotto	Vekse-lit	Kaappa-luoto ja enna-kot	Velka-kirja-lainat	Muut lainat	Joukko-velka-kirja-lainat	Osakkeet ja osuudet	Siirto-saami-set ja -velat	Yhteensä
Velallissektori													
Suomen Pankki.....	-	7.8	-	641.5	-	-	-	70.7	-	-	-	2.6	722.6
Talletuspankit.....	-	1759.2	3935.9	12969.9	-	-	276.7	511.9	828.2	2167.0	907.2	461.9	23817.9
Vakuutuslaitokset.....	-	-	-	-	-	-	-	1613.7	763.5	-	924.0	277.9	3579.1
Muut rahoitus, yksit.....	-	-	-	478.9	-	-	568.7	2639.7	53.1	2474.0	604.1	152.8	6971.3
Muut rahoitus, julk.....	-	-	-	122.4	-	-	-	277.8	-	2776.0	69.4	21.2	3266.8
Valtio.....	-	-	-	4414.8	-	-	30.0	645.7	-	21254.0	-	1256.1	27600.6
Kunnat ja kuntayhtymät.....	-	-	-	166.6	-	-	0.6	6654.8	-	1557.0	-	388.3	8767.3
Sosiaaliturvarahastot.....	-	-	-	909.6	-	-	0.1	0.3	-	-	-	67.6	977.6
Muut kotim. sektorit.....	-	-	-	902.4	-	-	815.2	102460.7	7508.0	3630.6	37616.0	15958.6	168891.5
Julkiset yritykset.....	-	-	-	348.3	-	-	192.4	15322.4	-	589.0	-	3358.5	24240.1
Yksityiset yritykset.....	-	-	-	554.1	-	-	413.1	78245.0	-	2517.0	-	5872.5	105590.0
Voittoa tavoittelem.yht.....	-	-	-	-	-	-	117.1	6685.1	-	21.0	-	109.0	9926.9
Kotitaloudet.....	-	-	-	-	-	-	92.6	2208.2	-	-	-	3106.1	5408.0
Tilastovirhe.....	-	-	-	-	-	-	-	-	-	-	-	-	-
Ulkomaat.....	-	132.7	376.1	52.1	-	-	2.7	50.7	600.0	1505.4	613.9	357.7	3691.3
Yhteensä saatavat.....	-	1899.7	4312.0	20658.2	-	-	1694.0	114926.0	9752.8	35364.0	40734.6	18944.7	248286.0

**B. VELAT MILJ.MK**

	1	2	3	4	5	6	7	8	9	10	11.-12.	13	14
	Kulta, SDR ja kulta-osuus	Rahat ja käteis-talletukset	Muut talletukset	Markki-naraha-sijoi-tukset	Shekki-tili-luotto	Vekse-lit	Kaappa-luoto ja enna-kot	Velka-kirja-lainat	Muut lainat	Joukko-velka-kirja-lainat	Osakkeet ja osuudet	Siirto-saami-set ja -velat	Yhteensä
Velkojasektorit													
Suomen Pankki.....	-	-	-	-	-	-	-	-	-	-	-	-	-
Talletuspankit.....	-	-	-	-	3.6	-	17.4	143.5	-	-	620.6	81.8	866.9
Vakuutuslaitokset.....	-	-	-	-	-	-	-	1613.7	763.5	-	924.0	277.9	3579.1
Muut rahoitus, yksit.....	-	-	-	-	-	-	8.2	2.8	-	-	1112.7	9.7	1133.4
Muut rahoitus, julk.....	-	-	-	-	-	-	-	-	-	-	-	0.4	0.4
Valtio.....	-	-	-	-	-	-	62.6	23.1	-	-	-	1608.7	1694.4
Kunnat ja kuntayhtymät.....	-	-	-	-	-	-	52.0	-	1.6	-	-	563.8	617.4
Sosiaaliturvarahastot.....	-	-	-	-	-	-	4.6	-	-	-	-	96.3	100.9
Muut kotim. sektorit.....	-	-	-	-	-	-	396.4	251.2	2197.7	-	520.5	1137.7	4503.5
Julkiset yritykset.....	-	-	-	-	-	-	0.5	137.6	-	-	-	22.3	-
Yksityiset yritykset.....	-	-	-	-	-	-	239.0	113.6	-	-	-	551.3	-
Voittoa tavoittelem.yht.....	-	-	-	-	-	-	24.7	-	-	-	-	92.0	-
Kotitaloudet.....	-	-	-	-	-	-	132.2	-	-	-	-	243.7	-
Tilastovirhe.....	-	-	-	-	-	-	-	-	-	-	-	-	-
Ulkomaat.....	-	-	-	-	-	-	1.2	10.9	297.7	-	62.9	101.4	474.1
Yhteensä velat.....	-	-	-	-	3.6	-	542.4	2045.2	3260.5	35364.0	3240.7	3877.7	12970.1

RAHOITUSTASE 31.12.1993  
SEKTORI: MUUT RAHOITUSLAITOKSET:YKSITYISET

TAULU 1.6

## A. SAAMISET MILJ.MK

	1	2	3	4	5	6	7	8	9	10	11-12.	13	14
	Kulta, SDR ja kulta- osuus	Rahat ja käteis- tallet- ukset	Muut talle- tukset	Markki- naraha- sijoi- tukset	Shekki- livi- luotto	Vekse- liit	Kauppa- luotot ja enna- kot	Velka- kirja- lainat	Muut lainat	Joukko- velka- kirja lainat	Osakkeet ja osuudet	Siirto- saami- set ja -velat	Yhteensä
Velallissektori													
Suomen Pankki.....	-	27.5	6.9	-	-	-	-	-	-	-	-	-	34.4
Talletuspankit.....	-	1408.2	719.6	799.1	-	-	53.2	26.1	361.5	579.0	612.9	186.0	4745.6
Vakuutuslaitokset.....	-	-	-	-	-	-	8.2	2.8	-	-	1112.7	9.7	1133.4
Muut rahoitus, yksit.....	-	-	-	570.6	-	-	75.8	386.1	808.9	386.0	211.8	161.7	2600.9
Muut rahoitus, julk.....	-	-	-	39.9	-	-	-	-	15.9	84.3	4.0	8.3	152.4
Valtio.....	-	-	-	5.0	-	-	31.4	30.0	7.3	1176.1	-	185.0	1434.8
Kunnat ja kuntayhtymät.....	-	-	-	12.7	-	-	-	2834.9	329.9	223.5	-	94.5	3495.5
Sosiaaliturvarahastot.....	-	-	-	-	-	-	-	-	-	-	-	1.2	1.2
Muut kotim. sektorit.....	-	-	-	61.0	-	-	701.5	16460.0	16309.7	1300.8	8246.2	980.4	44059.6
Julkiset yritykset.....	-	-	-	4.9	-	-	3.9	1861.4	-	273.3	638.1	72.7	2955.2
Yksityiset yritykset.....	-	-	-	56.1	-	-	577.0	10169.6	-	990.9	6627.4	772.6	25038.1
Voittoa tavoittelem.yht.....	-	-	-	-	-	-	8.0	1349.1	-	36.6	976.2	50.4	2549.2
Kotitaloudet.....	-	-	-	-	-	-	112.6	3079.9	-	-	4.5	84.7	7531.2
Tilastovirhe.....	-	-	-	-	-	-	-	-	-	-	-	-	-
Ulkomaat.....	-	39.1	0.7	-	-	-	8.2	1125.3	1376.5	86.8	253.1	255.1	3144.8
Yhteensä saatavat.....	-	1474.8	727.2	1488.3	-	-	878.3	20865.2	19209.7	3836.5	10440.7	1881.9	60802.6

## B. VELAT MILJ.MK

## Velkojasektori

Suomen Pankki.....	-	-	-	-	19.0	-	-	-	-	286.9	-	1.4	307.3
Talletuspankit.....	-	-	-	384.0	160.8	84.6	68.4	8757.2	144.1	10012.0	2589.4	673.3	22873.8
Vakuutuslaitokset.....	-	-	-	478.9	-	-	568.7	2639.7	53.1	2474.0	604.1	152.8	6971.3
Muut rahoitus, yksit.....	-	-	-	570.6	-	-	75.8	386.1	808.9	386.0	211.8	161.7	2600.9
Muut rahoitus, julk.....	-	-	-	76.0	-	-	51.0	2.0	5.0	49.0	-	6.8	189.8
Valtio.....	-	-	-	-	-	-	3.8	49.0	19.3	-	7.0	128.6	207.7
Kunnat ja kuntayhtymät.....	-	-	-	-	-	-	-	2.4	-	-	-	2.7	5.1
Sosiaaliturvarahastot.....	-	-	-	621.0	-	-	-	-	-	-	-	1.5	622.5
Muut kotim. sektorit.....	-	-	-	1764.6	-	-	333.2	731.3	7716.3	7439.8	4963.8	1858.0	24807.0
Julkiset yritykset.....	-	-	-	-	-	-	4.4	151.4	402.0	-	361.7	2.2	921.7
Yksityiset yritykset.....	-	-	-	1763.3	-	-	327.3	527.3	7061.1	2901.5	2576.8	1393.5	16550.8
Voittoa tavoittelem.yht.....	-	-	-	1.3	-	-	0.1	37.5	21.7	-	185.6	2.0	248.2
Kotitaloudet.....	-	-	-	-	-	-	1.4	15.1	231.5	4538.3	1839.7	460.3	7086.3
Tilastovirhe.....	-	-	-	-	-	-	-	-	-	-	-	-	-
Ulkomaat.....	-	-	-	-	-	-	16.5	967.0	114.9	4496.6	65.5	293.5	5954.0
Yhteensä velat.....	-	-	-	3895.1	160.8	84.6	1117.4	13553.7	8861.6	25144.3	8441.6	3280.3	64539.4

RAHOITUSTASE 31.12.1993

SEKTORI: MUUT RAHOITUSLAITOKSET: JULKISET

TAULU 1.7

A. SAAMISET MILJ.MK

	1	2	3	4	5	6	7	8	9	10	11.-12.	13	14
	Kulta, SDR ja kulta- osuus	Rahat ja käteis- tallet- tukset	Muut talle- tukset	Markki- narahä- sijoi- tukset	Shekki- tilli- luotto	Vekse- lit	Kauppa- luotot ja enna- kot	Veika- kirja- lainat	Muut lainat	Joukko- veika- kirja lainat	Osakkeet ja osuudet	Siirto- saami- set ja -velat	Yhteensä
Velallissektori													
Suomen Pankki.....	-	2.6	-	10.0	-	-	-	-	-	-	-	-	12.6
Talletuspankit.....	-	92.0	514.1	1824.0	-	-	-	98.6	7.8	5.0	-	119.9	2661.4
Vakuutuslaitokset.....	-	-	-	-	-	-	-	-	-	-	-	0.4	0.4
Muut rahoitus. yksit.....	-	-	-	76.0	-	-	51.0	2.0	5.0	49.0	-	6.8	189.8
Muut rahoitus. julk.....	-	-	-	-	-	-	-	337.4	-	140.0	8.8	17.9	504.1
Vallio.....	-	-	-	1024.8	-	-	78.0	1945.9	1.8	2528.0	-	737.8	6316.3
Kunnat ja kuntayhtymät.....	-	-	-	29.2	-	-	-	4213.3	45.1	3610.7	-	292.8	8191.1
Sosiaaliturvarahastot.....	-	-	-	578.0	-	-	-	-	-	-	-	0.4	578.4
Muut kotim. sektorit.....	-	-	-	685.2	-	-	41.4	23823.7	1062.9	1435.9	2183.0	618.8	29850.9
Julkiset yritykset.....	-	-	-	345.0	-	-	0.4	4872.1	31.5	266.0	223.4	123.2	5861.6
Yksityiset yritykset.....	-	-	-	202.8	-	-	40.9	15459.0	553.6	1159.9	1865.1	449.8	19731.1
Voittoa tavoittelem. yht.....	-	-	-	-	-	-	-	294.8	0.7	10.0	94.5	8.1	408.1
Kotitaloudet.....	-	-	-	-	-	-	0.1	293.4	447.2	-	-	37.7	778.4
Tilastovirhe.....	-	-	-	-	-	-	-	-	-	-	-	-	-
Ulkomaat.....	-	3.3	24.3	9423.0	-	-	-	13869.3	57.4	1177.0	104.9	3492.2	28151.4
Yhteensä saatavat.....	-	97.9	538.4	13650.2	-	-	170.4	44290.2	1180.0	8945.6	2296.7	5287.0	76456.4

B. VELAT MILJ.MK

Velkojasektorit

Suomen Pankki.....	-	-	-	-	-	-	-	5752.0	-	396.9	337.3	17.9	6504.1
Talletuspankit.....	-	-	-	295.0	100.9	-	-	1075.0	-	1819.0	257.0	488.7	4035.6
Vakuutuslaitokset.....	-	-	-	122.4	-	-	-	277.8	-	2776.0	69.4	21.2	3266.8
Muut rahoitus. yksit.....	-	-	-	39.9	-	-	-	-	15.9	84.3	4.0	8.3	152.4
Muut rahoitus. julk.....	-	-	-	-	-	-	-	337.4	-	140.0	8.8	17.9	504.1
Vallio.....	-	-	-	-	-	-	123.1	689.8	-	1336.4	4381.1	63.3	6593.7
Kunnat ja kuntayhtymät.....	-	-	-	-	-	-	0.1	-	-	-	36.0	-	36.1
Sosiaaliturvarahastot.....	-	-	-	-	-	-	-	-	-	-	-	1.1	1.1
Muut kotim. sektorit.....	-	-	-	-	-	-	12.0	619.1	26.3	2742.1	11.6	39.1	3450.2
Julkiset yritykset.....	-	-	-	-	-	-	0.6	3.8	26.3	-	9.2	9.7	-
Yksityiset yritykset.....	-	-	-	-	-	-	11.4	615.3	-	-	2.0	22.2	-
Voittoa tavoittelem. yht.....	-	-	-	-	-	-	-	-	-	-	0.4	0.1	-
Kotitaloudet.....	-	-	-	-	-	-	-	-	-	-	-	7.1	-
Tilastovirhe.....	-	-	-	-	-	-	-	-	-	-	-	-	-
Ulkomaat.....	-	-	-	5796.0	-	-	2.5	1007.0	165.4	42717.2	-	2294.9	51983.0
Yhteensä velat.....	-	-	-	6253.3	100.9	-	137.7	9758.1	207.6	52011.9	5105.2	2952.4	76527.1

RAHOITUSTASE 31.12.1993  
SEKTORI: TYÖELÄKELAITOKSET

TAULU 1.5

**A. SAAMISET MILJ.MK**

	1	2	3	4	5	6	7	8	9	10	11.-12.	13	14
	Kulta, SDR ja kulta-osuus	Rahat ja käteis-talletukset	Muut talletukset	Markki-naraha-sijoi-tukset	Shekki-tili-luotto	Vekse-lit	Kauppa-luotot ja enna-kot	Velka-kirja-lainat	Muut lainat	Jouikko-velka-kirja-lainat	Osakkeet ja osuudet	Siirto-saami-set ja -velat	Yhteensä
<b>Velallisectori</b>													
Suomen Pankki.....	-	0.4	-	411.5	-	-	-	70.7	-	-	-	1.5	484.1
Talletuspankit.....	-	1068.1	2390.2	9699.9	-	-	146.8	495.3	728.1	1376.3	372.1	193.2	16470.0
Vakuutuslaitokset.....	-	-	-	-	-	-	-	1497.6	58.4	-	136.8	131.4	1824.2
Muut rahoitus. yksit.....	-	-	-	401.1	-	-	284.1	1663.3	-	1658.7	154.9	122.1	4284.2
Muut rahoitus. julk.....	-	-	-	79.3	-	-	-	277.7	-	2152.0	36.0	13.1	2558.1
Vallio.....	-	-	-	2557.7	-	-	1.0	642.8	-	14525.1	-	858.3	18584.9
Kunnat ja kuntayhtymät.....	-	-	-	166.6	-	-	-	5684.0	-	1391.1	-	360.5	7602.2
Sosiaaliturvarahastot.....	-	-	-	844.6	-	-	-	-	-	-	-	55.4	900.0
Muut kotim. sektorit.....	-	-	-	1297.6	-	-	350.5	93731.1	1235.4	4201.3	18117.4	13212.5	132145.8
Julkiset yritykset.....	-	-	-	-	-	-	0.6	14359.9	-	-	2153.3	-	20294.5
Yksityiset yritykset.....	-	-	-	-	-	-	279.8	71689.7	-	-	9802	-	88655.7
Voittoa tavoittelem.yht.....	-	-	-	-	-	-	68.9	6170.4	-	-	2144.8	-	8475.6
Kotitaloudet.....	-	-	-	-	-	-	1.2	1225.7	-	-	-	-	2969.9
Tilastovirhe.....	-	-	-	-	-	-	-	-	-	-	-	-	-
Ulkomaat.....	-	-	-	-	-	-	-	-	-	145.7	26.4	4.4	176.5
Yhteensä saatavat.....	-	1068.5	2390.2	15458.3	-	-	782.4	104082.5	2021.9	25450.2	18843.6	14952.4	185030.0

**B. VELAT MILJ.MK****Velkojasektorit**

Suomen Pankki.....	-	-	-	-	-	-	-	-	-	-	-	-	-
Talletuspankit.....	-	-	-	-	-	-	0.2	-	-	-	-	65.3	66.4
Vakuutuslaitokset.....	-	-	-	-	-	-	-	266.6	650.2	-	36.7	208.1	1161.6
Muut rahoitus. yksit.....	-	-	-	-	-	-	0.2	0.7	-	-	5.8	6.0	12.7
Muut rahoitus. julk.....	-	-	-	-	-	-	-	-	-	-	-	0.2	0.2
Vallio.....	-	-	-	-	-	-	6.7	5.6	-	-	-	1216.4	1228.7
Kunnat ja kuntayhtymät.....	-	-	-	-	-	-	-	-	0.4	-	-	560.4	560.8
Sosiaaliturvarahastot.....	-	-	-	-	-	-	4.6	-	-	-	-	4.1	8.7
Muut kotim. sektorit.....	-	-	-	-	-	-	115.3	0.7	248.5	-	9.9	599.8	974.2
Julkiset yritykset.....	-	-	-	-	-	-	0.4	0.7	0.7	-	9.9	13.0	14.1
Yksityiset yritykset.....	-	-	-	-	-	-	111.4	-	221.5	-	-	436.7	769.6
Voittoa tavoittelem.yht.....	-	-	-	-	-	-	2.7	-	-	-	-	9.7	13.1
Kotitaloudet.....	-	-	-	-	-	-	0.8	0.7	0.2	-	-	63.7	64.8
Tilastovirhe.....	-	-	-	-	-	-	-	-	-	-	-	-	-
Ulkomaat.....	-	-	-	-	-	-	-	-	4.2	-	-	-	4.2
Yhteensä velat.....	-	-	-	-	-	-	127.0	273.6	903.3	25450.2	18843.6	2660.3	4017.5

RAHOITUSTASE 31.12.1993  
SEKTORI: RAHOITUSLAITOKSET YHTEENSÄ

TAULU 1.8

	1	2	3	4	5	6	7	8	9	10	11.-12.	13	14
	Kulta, SDR ja kulta-	Rahat ja käteis- talle-	Muut talle- tukset	Markki- narahä- sijoi- tukset	Shekki- tili- luotto	Vekse- lit	Kauppa- luotot ja enna- kot	Velka- kirja- lainat	Muut lainat	Joukko- velka- kirja lainat	Osakkeet ja osuudet	Siirto- saami- set ja -velat	Yhteensä
<b>A. SAAMISET MILJ.MK</b>													
Velallissektori													
Suomen Pankki.....	-	6280.6	6371.2	7565.5	-	-	-	70.7	-	-	-	1402.6	21690.6
Talletuspankit.....	-	8095.9	18899.4	52670.0	560.9	33.0	329.9	9005.0	37772.2	6589.0	3568.6	767.8	138291.7
Vakuutuslaitokset.....	-	-	-	-	3.6	-	25.6	1760.0	763.5	-	2657.3	369.8	5579.8
Muut rahoitus, yksit.....	-	-	-	1509.5	160.8	84.6	763.9	11804.0	1011.1	13207.9	3405.3	996.0	32943.1
Muut rahoitus, julk.....	-	-	-	457.3	100.9	-	-	7442.2	15.9	5216.2	676.5	554.0	14463.0
Vallio.....	-	1788.4	-	22246.6	0.7	-	139.4	3020.7	9.1	35010.1	-	2178.9	64393.9
Kunnat ja kuntayhtymät.	-	-	-	349.5	22.1	10.7	0.6	19940.9	375.0	6163.2	-	775.6	27637.6
Sosiaaliturvarahastot.....	-	-	-	1509.6	-	-	0.1	1.1	-	-	-	105.4	1616.2
Muut kolim. sektorit.....	-	-	-	2438.6	14183.0	2415.4	1562.1	447442.9	52773.0	30356.0	73643.7	40691.2	665507.9
Julkiset yritykset.....	-	-	-	698.2	97.5	0.8	196.7	28989.8	-	5076.5	-	-	44037.3
Yksityiset yritykset.....	-	-	-	1603.0	6914.5	1190.6	1035.0	217098.8	-	23592.2	-	-	291449.5
Voittoa tavoittelem. yht....	-	-	-	-	248.3	22.0	125.1	22328.1	-	323.6	-	-	27409.6
Koitaloudet.....	-	-	-	-	6922.7	1202.0	205.3	176121.8	-	-	-	-	192382.6
Tilastovirhe.....	-	-	-	-	-	-	-	-	-	-	-	-	-
Ulkomaat.....	4590.2	49840.0	401.1	10204.1	2.7	38.0	10.9	30159.8	24479.2	11460.2	4429.1	10736.2	146351.5
Yhteensä saatavat.....	4590.2	66004.9	25671.7	98950.7	15034.7	2581.7	2832.5	530647.3	117199.0	108004.6	88380.5	58577.5	1118475.3

**B. VELAT MILJ.MK**

Velkojasektorit

Suomen Pankki.....	-	-	-	1845.0	-	-	-	6008.9	5494.0	1100.8	337.3	1419.3	16205.3
Talletuspankit.....	-	11079.2	20094.1	42825.0	826.2	117.6	85.8	18106.2	31224.8	15252.0	5515.5	1243.8	146370.2
Vakuutuslaitokset.....	-	1767.0	3935.9	14212.7	-	-	845.4	5113.8	1644.8	7417.0	2504.7	916.4	38357.7
Muut rahoitus, yksit.....	-	1435.7	726.5	1409.6	-	-	137.2	415.0	1186.3	1049.3	1941.4	365.7	8666.7
Muut rahoitus, julk.....	-	94.6	514.1	1910.0	-	-	51.0	438.0	12.8	194.0	8.8	145.0	3368.3
Vallio.....	-	4150.6	-	34030.0	-	-	189.5	7640.2	719.3	20764.3	8318.1	1807.5	77619.5
Kunnat ja kuntayhtymät.	-	3667.6	2711.1	-	-	-	52.1	2.4	1.6	-	36.0	566.5	7037.3
Sosiaaliturvarahastot.....	-	1544.5	138.3	1624.6	-	-	4.6	-	1249.0	-	33.4	98.9	4693.3
Muut kolim. sektorit.....	-	149218.5	131189.4	12887.4	-	-	741.6	1601.6	36171.5	33385.0	17073.8	19976.7	402245.5
Julkiset yritykset.....	-	-	-	-	-	-	5.5	292.8	-	-	395.8	-	1175.6
Yksityiset yritykset.....	-	20575.8	19510.1	-	-	-	577.7	1256.2	-	-	8278.1	-	64114.6
Voittoa tavoittelem. yht....	-	6059.6	5745.6	-	-	-	24.8	37.5	-	-	1680.6	-	13667.5
Koitaloudet.....	-	111940.9	103847.0	-	-	-	133.6	15.1	-	-	4500.5	-	225920.4
Tilastovirhe.....	-	-	-	-	-	-	-	-	-	-	-	-	-
Ulkomaat.....	1130.8	43663.1	-	13999.0	-	-	20.2	24425.9	1408.8	92033.8	1251.6	9830.1	187763.3
Yhteensä velat.....	1130.8	216620.8	159309.4	124743.3	826.2	117.6	2127.4	63752.0	79112.9	171196.2	37020.6	36369.9	892327.1

RAHOITUSTASE 31.12.1993  
SEKTORI: VALTIO

TAULU 1.9

## A. SAAMISET MILJ.MK

	1	2	3	4	5	6	7	8	9	10	11-12.	13	14
	Kulta, SDR ja kulta- osuus	Rahat ja käteis- talle- tukset	Muut talle- tukset	Markki- narah- sijoi- tukset	Shekki- tilli- luotto	Vekse- lit	Kauppa- luotot ja enna- kot	Velka- kirja- lainat	Muut lainat	Joukko- velka- kirja lainat	Osakkeet ja osuudet,*)	Siirto- saami- set ja -velat	Yhteensä
<b>Velallissektori</b>													
Suomen Pankki.....	-	793.1	-	5660.0	-	-	-	-	-	-	-	6.9	6460.0
Talletuspankit.....	-	3357.5	-	28370.0	-	-	-	6876.3	700.0	19427.9	3930.0	-	62663.7
Vakuutuslaitokset.....	-	-	-	-	-	-	62.6	23.1	-	-	-	1608.7	1694.4
Muut rahoitusl. yksit.....	-	-	-	-	-	-	3.8	49.0	19.3	-	7.0	128.6	207.7
Muut rahoitusl. julk.....	-	-	-	-	-	-	123.1	689.8	-	1336.4	4381.1	63.3	6593.7
Valtio.....	-	-	-	-	-	-	-	-	-	-	-	-	-
Kunnat ja kuntayhtymät.....	-	-	-	-	-	-	-	18133.5	-	-	-	2022.0	20155.5
Sosiaaliturvarahastot.....	-	-	-	-	-	-	-	-	-	-	-	1452.5	1452.5
Muut kolim. sektorit.....	-	-	-	-	-	-	992.3	38758.0	2253.0	-	25852.1	230.5	67624.9
Julkiset yritykset.....	-	-	-	-	-	-	-	1414.0	575.8	-	24774.6	-	26764.4
Yksityiset yritykset.....	-	-	-	-	-	-	-	1828.0	1677.2	-	1077.5	-	4582.7
Voittoa tavoittelem. yht.....	-	-	-	-	-	-	-	33299.0	-	-	-	-	33299.0
Kotitaloudet.....	-	-	-	-	-	-	-	2217.0	-	-	-	-	2217.0
Tilastovirhe.....	-	-	-	-	-	-	-	-	-	-	-	-230.5	-230.5
Ulkomaat.....	-	-	-	-	-	-	-	724.0	1756.0	-	5566.0	-	8046.0
Yhteensä saatavat.....	-	4150.6	-	34030.0	-	-	1181.8	65255.7	4728.3	20764.3	39736.2	5051.5	174898.4

## B. VELAT MILJ.MK

	1	2	3	4	5	6	7	8	9	10	11-12.	13	14
	Kulta, SDR ja kulta- osuus	Rahat ja käteis- talle- tukset	Muut talle- tukset	Markki- narah- sijoi- tukset	Shekki- tilli- luotto	Vekse- lit	Kauppa- luotot ja enna- kot	Velka- kirja- lainat	Muut lainat	Joukko- velka- kirja lainat	Osakkeet ja osuudet,*)	Siirto- saami- set ja -velat	Yhteensä
<b>Velkojasektori</b>													
Suomen Pankki.....	-	1788.4	-	-	-	-	-	-	-	-	-	-	1788.4
Talletuspankit.....	-	-	-	16802.0	0.7	-	-	399.1	-	10052.0	-	-	27263.8
Vakuutuslaitokset.....	-	-	-	4414.8	-	-	30.0	645.7	-	21254.0	-	1256.1	27600.6
Muut rahoitusl. yksit.....	-	-	-	5.0	-	-	31.4	30.0	7.3	1176.1	-	185.0	1434.8
Muut rahoitusl. julk.....	-	-	-	1024.8	-	-	78.0	1945.9	1.8	2528.0	-	737.8	6316.3
Valtio.....	-	-	-	-	-	-	-	-	-	-	-	-	-
Kunnat ja kuntayhtymät.....	-	-	-	-	-	-	-	-	49.2	-	-	2740.7	2789.9
Sosiaaliturvarahastot.....	-	-	-	-	-	-	-	-	-	-	-	1178.6	1178.6
Muut kolim. sektorit.....	-	-	-	130.4	-	-	282.3	2490.7	3004.0	17113.3	-	136.3	22884.4
Julkiset yritykset.....	-	-	-	-	-	-	-	-	767.7	-	-	-	-
Yksityiset yritykset.....	-	-	-	-	-	-	-	-	2236.3	-	-	-	-
Voittoa tavoittelem. yht.....	-	-	-	-	-	-	-	-	-	-	-	-	-
Kotitaloudet.....	-	-	-	-	-	-	-	-	-	-	-	-	-
Tilastovirhe.....	-	-	-	-	-	-	-	-	-	-	-	-	-
Ulkomaat.....	-	-	-	447.0	-	-	-	5471.0	-	173122.0	-	-136.3	-136.3
Yhteensä velat.....	-	1788.4	-	22824.0	0.7	-	421.7	10982.4	3062.3	225245.4	-	5961.9	270286.8

\*) Valtion sijoitukset liikelaitoksina 18043.6 milj. mk

RAHOITUSTASE 31.12.1993  
SEKTORI: KUNNAT JA KUNTAYHTYMÄT

TAULU 1.10

**A. SAAMISET MILJ.MK**

1	2	3	4	5	6	7	8	9	10	11.-12.	13	14
Kulta, SDR ja kulta-osuus	Rahat ja käteistalletukset	Muut talletukset	Markkinarahasijoitukset	Shekkitilituotto	Vekselit	Kauppaluotot ja ennakkot	Velkakirjalainat	Muut lainat	Joukkovelkailainat	Osakkeet ja osuudet	Siirtosaamiset ja velat	Yhteensä
-	27.0	-	-	-	-	-	-	-	-	-	-	27.0
Talletuspankit.....	3640.6	2711.1	-	-	-	-	-	-	-	-	-	6351.7
Vakuutuslaitokset.....	-	-	-	-	-	52.0	-	1.6	-	-	563.8	617.4
Muut rahoitusyhtymät.....	-	-	-	-	-	-	2.4	-	-	-	2.7	5.1
Muut rahoitusyhtymät.....	-	-	-	-	-	0.1	-	-	-	36.0	-	36.1
Vallio.....	-	-	-	-	-	-	-	49.2	-	-	2740.7	2789.9
Kunnat ja kuntayhtymät.....	-	-	-	-	-	-	4369.3	779.1	-	18939.2	-	24087.6
Sosiaaliturvarahastot.....	-	-	-	-	-	17.2	19671.5	3448.6	-	11370.1	1.8	52444.7
Muut kotim. sektorit.....	-	-	5692.3	-	-	-	-	-	-	-	-	-
Julkiset yritykset.....	-	-	-	-	-	-	-	-	-	-	-	-
Yksityiset yritykset.....	-	-	-	-	-	-	2.0	-	-	-	-	-
Voittoa tavoittelem. yhtiöt.....	-	-	-	-	-	-	680.0	-	-	-	-	-
Kotitaloudet.....	-	-	-	-	-	-	14612.0	-	-	-	-	-
Tilastovirhe.....	-	-	-	-	-	-	-	-	-	-	-	-
Ulkomaat.....	50.0	-	-	-	-	-	-	-	-	-	-	50.0
Yhteensä saatavat.....	3717.6	2711.1	5692.3	-	-	69.3	24043.2	4278.5	-	30345.3	15554.0	86411.3

**B. VELAT MILJ.MK**

Velkojasektorit												
Suomen Pankki.....	-	-	-	-	-	-	-	-	-	-	-	-
Talletuspankit.....	-	-	141.0	-	22.1	10.7	6237.9	-	772.0	-	-	7183.7
Vakuutuslaitokset.....	-	-	166.6	-	-	-	6654.8	-	1557.0	-	388.3	8767.3
Muut rahoitusyhtymät.....	-	-	12.7	-	-	0.6	2834.9	329.9	223.5	-	94.5	3495.5
Muut rahoitusyhtymät.....	-	-	29.2	-	-	-	4213.3	45.1	3610.7	-	292.8	8191.1
Vallio.....	-	-	-	-	-	-	18133.5	779.1	-	-	2022.0	20155.5
Kunnat ja kuntayhtymät.....	-	-	-	-	-	-	4369.3	-	-	18939.2	-	24087.6
Sosiaaliturvarahastot.....	-	-	-	-	-	-	-	-	-	-	-	-
Muut kotim. sektorit.....	-	-	28.5	-	-	904.7	1306.4	1712.3	720.4	-	5651.3	10266.6
Julkiset yritykset.....	-	-	-	-	-	-	-	-	-	-	-	-
Yksityiset yritykset.....	-	-	-	-	-	-	-	-	-	-	-	-
Voittoa tavoittelem. yhtiöt.....	-	-	-	-	-	-	-	-	-	-	-	-
Kotitaloudet.....	-	-	-	-	-	-	-	-	-	-	-	-
Tilastovirhe.....	-	-	-28.5	-	-	-	1692.0	-	1314.0	-	-	-28.5
Ulkomaat.....	-	-	-	-	-	-	-	-	-	-	-	3006.0
Yhteensä velat.....	-	-	321.0	22.1	10.7	905.3	45442.1	2866.4	8197.6	18939.2	8448.9	85153.3

RAHOITUSTASE 31.12.1993

SEKTORI: SOSIAALITURVARAHASTOT pl. työeläkelaitokset

TAULU 1.11

**A. SAAMISET MILJ.MK**

	1	2	3	4	5	6	7	8	9	10	11-12.	13	14
	Kulta, SDR ja kulta-osuus	Rahat ja käteistalletukset	Muut talletukset	Markkinarahasijoitukset	Shekkitilituotto	Vekselit	Kauppaluotot ja ennakot	Velkajirjalainat	Muut lainat	Joukkovelkajirjalainat	Osakkeet ja osuudet	Siirtosaamiset ja velat	Yhteensä
Velallissektori													
Suomen Pankki.....	-	0.6	-	-	-	-	-	-	-	-	-	-	0.6
Talletuspankit.....	-	1543.9	138.3	1003.6	-	-	-	-	1249.0	-	33.4	-	3988.2
Vakuutuslaitokset.....	-	-	-	-	-	-	4.6	-	-	-	-	96.3	100.9
Muut rahoitusl. yksit.....	-	-	-	621.0	-	-	-	-	-	-	-	1.5	622.5
Muut rahoitusl. julk.....	-	-	-	-	-	-	-	-	-	-	-	1.1	1.1
Valtio.....	-	-	-	-	-	-	-	-	-	-	-	1178.6	1178.6
Kunnat ja kuntayhtymät.....	-	-	-	-	-	-	-	-	-	-	-	-	-
Sosiaaliturvarahastot.....	-	-	-	200.0	-	-	-	-	-	-	-	1018.7	1218.7
Muut kotim. sektorit.....	-	-	-	-	-	-	152.9	-	-	841.3	250.6	-	1244.8
Julkiset yritykset.....	-	-	-	-	-	-	-	-	-	745.8	-	-	745.8
Yksityiset yritykset.....	-	-	-	-	-	-	152.9	-	-	94.9	12.8	-	260.6
Voittoa tavoittelem.yht.....	-	-	-	-	-	-	-	-	-	0.6	0.6	-	163.9
Kotitaloudet.....	-	-	-	-	-	-	-	-	-	-	-	30.8	30.8
Tilastovirhe.....	-	-	-	-	-	-	-	-	-	-	-	-	-
Ulkomaat.....	-	-	-	-	-	-	-	-	-	-	-	-	-
Yhteensä saatavat.....	-	1544.5	138.3	1824.6	-	-	157.5	-	1249.0	-	874.7	2546.8	8335.4

**B. VELAT MILJ.MK**

	1	2	3	4	5	6	7	8	9	10	11-12.	13	14
	Kulta, SDR ja kulta-osuus	Rahat ja käteistalletukset	Muut talletukset	Markkinarahasijoitukset	Shekkitilituotto	Vekselit	Kauppaluotot ja ennakot	Velkajirjalainat	Muut lainat	Joukkovelkajirjalainat	Osakkeet ja osuudet	Siirtosaamiset ja velat	Yhteensä
Velkojasektori													
Suomen Pankki.....	-	-	-	-	-	-	-	-	-	-	-	-	-
Talletuspankit.....	-	-	-	22.0	-	-	-	0.8	-	-	-	36.2	59.0
Vakuutuslaitokset.....	-	-	-	909.6	-	-	0.1	0.3	-	-	-	67.6	977.6
Muut rahoitusl. yksit.....	-	-	-	-	-	-	-	-	-	-	-	1.2	1.2
Muut rahoitusl. julk.....	-	-	-	578.0	-	-	-	-	-	-	-	0.4	578.4
Valtio.....	-	-	-	-	-	-	-	-	-	-	-	1452.5	1452.5
Kunnat ja kuntayhtymät.....	-	-	-	-	-	-	-	-	-	-	-	1.8	1.8
Sosiaaliturvarahastot.....	-	-	-	200.0	-	-	-	-	-	-	-	1018.7	1218.7
Muut kotim. sektorit.....	-	-	-	2144.7	-	-	0.1	6.5	-	-	-	1102.1	3253.4
Julkiset yritykset.....	-	-	-	-	-	-	-	-	-	-	-	-	-
Yksityiset yritykset.....	-	-	-	-	-	-	-	-	-	-	-	0.7	0.7
Voittoa tavoittelem.yht.....	-	-	-	-	-	-	-	-	-	-	-	77.3	77.3
Kotitaloudet.....	-	-	-	-	-	-	-	-	-	-	-	984.6	984.6
Tilastovirhe.....	-	-	-	-	-	-	-	-	-	-	-	-	-
Ulkomaat.....	-	-	-	-	-	-	-	-	-	-	-	-	-
Yhteensä velat.....	-	-	-	3854.3	-	-	0.2	7.6	-	-	-	3680.5	7542.6

RAHOITUSTASE 31.12.1993  
SEKTORI: Valtio, kunnat ja kuntayhtymät sekä sotu-rahasot pl. tel, yhteensä

TAULU 1.12

## A. SAAMISET MILJ.MK

	1	2	3	4	5	6	7	8	9	10	11.-12.	13	14
	Kulta, SDR ja kulta- osuus	Rahat ja käteis- talletukset	Muut talle- tukset	Markki- naraha- sijoi- tukset	Shekki- tilli- luotto	Vekse- lit	Kauppa- luotot ja enna- kot	Velka- kirja- lainat	Muut lainat	Joukko- velka- kirja lainat	Osakkeet ja osuudet,*)	Siirto- saami- set ja -velat	Yhteensä
<b>Velallissektori</b>													
Suomen Pankki.....	-	820.7	-	5660.0	-	-	-	-	-	-	-	6.9	6487.6
Talletuspankit.....	-	8542.0	2849.4	29373.6	-	-	-	6878.3	1949.0	19427.9	3963.4	-	72983.6
Vakuutuslaitokset.....	-	-	-	-	-	-	119.2	23.1	1.6	-	-	2268.8	2412.7
Muut rahoitus. yksit.....	-	-	-	621.0	-	-	3.8	51.4	19.3	-	7.0	132.8	835.3
Muut rahoitus. julk.....	-	-	-	-	-	-	123.2	689.8	-	1336.4	4417.1	64.4	6630.9
Valtio.....	-	-	-	-	-	-	-	-	49.2	-	-	3919.3	3968.5
Kunnat ja kuntayhtymät.....	-	-	-	-	-	-	-	22502.8	779.1	-	18939.2	2022.0	44243.1
Sosiaaliturvarahasot.....	-	-	-	200.0	-	-	-	-	-	-	-	2473.0	2673.0
Muut kotim. sektorit.....	-	-	-	5692.3	-	-	1162.4	58429.5	5701.6	-	38063.5	12265.1	121314.4
Julkiset yritykset.....	-	-	-	-	-	-	-	1414.0	-	-	-	-	-
Yksityiset yritykset.....	-	-	-	-	-	-	-	1830.0	-	-	-	-	-
Voittoa tavoittelem. yhtiö.....	-	-	-	-	-	-	-	33979.0	-	-	-	-	-
Kotitaloudet.....	-	-	-	-	-	-	-	16829.0	-	-	-	-	-
Tilastovirhe.....	-	-	-	-	-	-	-	-	-	-	-	-	-
Ulkomaat.....	-	50.0	-	-	-	-	-	724.0	1756.0	-	5566.0	-	-230.5
Yhteensä saatavat.....	-	9412.7	2849.4	41546.9	-	-	1408.6	89298.9	10255.8	20764.3	70956.2	23152.3	269645.1

## B. VELAT MILJ.MK

	1	2	3	4	5	6	7	8	9	10	11.-12.	13	14
	Kulta, SDR ja kulta- osuus	Rahat ja käteis- talletukset	Muut talle- tukset	Markki- naraha- sijoi- tukset	Shekki- tilli- luotto	Vekse- lit	Kauppa- luotot ja enna- kot	Velka- kirja- lainat	Muut lainat	Joukko- velka- kirja lainat	Osakkeet ja osuudet,*)	Siirto- saami- set ja -velat	Yhteensä
<b>Velkojasektori</b>													
Suomen Pankki.....	-	1788.4	-	-	-	-	-	-	-	-	-	-	1788.4
Talletuspankit.....	-	-	-	16965.0	22.8	10.7	-	6637.8	-	10824.0	-	36.2	34496.5
Vakuutuslaitokset.....	-	-	-	5491.0	-	-	30.7	7300.8	-	22811.0	-	1712.0	37345.5
Muut rahoitus. yksit.....	-	-	-	17.7	-	-	31.4	2864.9	337.2	1399.6	-	280.7	4931.5
Muut rahoitus. julk.....	-	-	-	1632.0	-	-	78.0	6159.2	46.9	6138.7	-	1031.0	15085.8
Valtio.....	-	-	-	-	-	-	-	18133.5	828.3	-	-	3474.5	21608.0
Kunnat ja kuntayhtymät.....	-	-	-	-	-	-	-	4369.3	-	-	18939.2	2742.5	26879.3
Sosiaaliturvarahasot.....	-	-	-	200.0	-	-	-	-	-	-	-	2197.3	2397.3
Muut kotim. sektorit.....	-	-	-	2246.6	-	-	1187.1	3803.6	4716.3	17833.7	-	6617.1	36404.4
Julkiset yritykset.....	-	-	-	-	-	-	-	-	-	-	-	-	-
Yksityiset yritykset.....	-	-	-	-	-	-	-	-	-	-	-	-	-
Voittoa tavoittelem. yhtiö.....	-	-	-	-	-	-	-	-	-	-	-	-	-
Kotitaloudet.....	-	-	-	-	-	-	-	-	-	-	-	-	-
Tilastovirhe.....	-	-	-	-28.5	-	-	-	-	-	-	-	-	-
Ulkomaat.....	-	-	-	447.0	-	-	-	7163.0	-	174436.0	-	-136.3	-164.8
Yhteensä velat.....	-	1788.4	-	26999.3	22.8	10.7	1327.2	56432.1	5928.7	233443.0	18939.2	18091.3	362982.7

\*) Valtion sijoitukset liikelaitoksiinsa 18043.6 milj.mk

RAHOITUSTASE 31.12.1993  
SEKTORI: MUUT KOTIMAISET SEKTORIT

TAULU 1.13

## A. SAAMISET MILJ.MK

	1	2	3	4	5	6	7	8	9	10	11-12.	13	14
	Kulta, SDR ja kulta- osuus	Rahat ja käteis- tallet- tukset	Muut tallet- tukset	Markki- naraha- sijoi- tukset	Shekki- tili- luotto	Vekse- lit	Kauppa- luotot ja enna- kot	Velka- kirja- lainat	Muut lainat	Joukko- velka- kirja lainat	Osakkeet ja osuudet,*)	Siirto- saami- set ja -velat	Yhteensä
Vieläissektori													
Suomen Pankki.....	-	10642.2	2086.7	1611.5	-	-	-	-	-	-	-	526.1	14866.5
Talletuspankit.....	-	138576.3	129102.7	9511.3	-	-	-	-	26231.2	23203.1	11577.9	16415.8	354618.3
Vakuutuslaitokset.....	-	-	-	-	-	-	396.4	251.2	2197.7	-	520.5	1137.7	4503.5
Muut rahoitus. yksit.....	-	-	-	1764.6	-	-	333.2	731.3	7716.3	7439.8	4963.8	1858.0	24807.0
Muut rahoitus. julk.....	-	-	-	-	-	-	12.0	619.1	26.3	2742.1	11.6	39.1	3450.2
Vallio.....	-	-	-	130.4	-	-	282.3	2490.7	3004.0	17113.3	-	-136.3	22884.4
Kunnat ja kuntayhtymät.....	-	-	-	-28.5	-	-	904.7	1306.4	1712.3	720.4	-	5651.3	10266.6
Sosiaaliturvarahastot.....	-	-	-	2144.7	-	-	0.1	6.5	-	-	-	1102.1	3253.4
Muut kotim. sektorit.....	-	-	3095.9	-	-	-	-	-	-	14283.2	699.5	-	18078.6
Julkiset yritykset.....	-	-	-	-	-	-	-	-	-	-	-	-	-
Yksityiset yritykset.....	-	-	-	-	-	-	-	-	-	-	-	-	-
Voittoa tavoittelem.yht.....	-	-	-	-	-	-	-	-	-	-	-	-	-
Kotitaloudet.....	-	-	-	-	-	-	-	-	-	-	-	-	-
Tilastovirhe.....	-	-	-	-	-	-	-	-	-	-	-	-	-
Ulkomaat.....	-	2875.0	-	823.9	-	-	20967.5	3134.2	-	65.0	44108.9	-	71974.5
Yhteensä saatavat.....	-	152093.5	134295.3	15957.9	-	-	22896.2	8539.4	40887.8	65566.9	61882.2	26593.8	528703.0
<b>B. VELAT MILJ.MK</b>													
Velkojasektori													
Suomen Pankki.....	-	-	-	-	-	-	4.0	701.9	-	2699.6	41.6	1844.9	5292.0
Talletuspankit.....	-	-	-	790.0	14183.0	2415.4	-	303996.6	27892.4	21291.1	25556.9	21288.5	417413.9
Vakuutuslaitokset.....	-	-	-	902.4	-	-	815.2	102460.7	7508.0	3630.6	37616.0	15958.6	168991.5
Muut rahoitus. yksit.....	-	-	-	61.0	-	-	701.5	16460.0	16309.7	1300.8	8246.2	980.4	44059.6
Muut rahoitus. julk.....	-	-	-	685.2	-	-	41.4	23823.7	1062.9	1435.9	2183.0	618.8	29850.9
Valtio.....	-	-	-	-	-	-	982.3	38758.0	2253.0	-	25852.1	-230.5	67624.9
Kunnat ja kuntayhtymät.....	-	-	-	5692.3	-	-	17.2	19671.5	3448.6	-	11370.1	12245.0	52444.7
Sosiaaliturvarahastot.....	-	-	-	-	-	-	152.9	-	-	-	841.3	250.6	1244.8
Muut kotim. sektorit.....	-	-	3095.9	-	-	-	-	-	-	14283.2	699.5	-	18078.6
Julkiset yritykset.....	-	-	-	-	-	-	-	-	-	-	-	-	-
Yksityiset yritykset.....	-	-	-	-	-	-	-	-	-	-	-	-	-
Voittoa tavoittelem.yht...	-	-	-	-	-	-	-	-	-	-	-	-	-
Kotitaloudet.....	-	-	-	-	-	-	-	-	-	-	-	-	-
Tilastovirhe.....	-	-	-	-	-	-	-	-	-	-	-	-	-
Ulkomaat.....	-	-	-	588.0	-	-	18185.8	55563.3	-	7838.2	47416.4	-	129591.7
Yhteensä velat.....	-	-	3095.9	8718.9	14183.0	2415.4	20910.3	561436.7	58474.6	52479.4	159823.1	52956.3	934492.6

\*) Valtion sijoitukset liikelaitoksiinsa 18043.6 milj.mk

RAHOITUSTASE 31.12.1993  
SEKTORI: ULKOMAAT

TAULU 1.14

**A. SAAMISET MILJ.MK**

	1	2	3	4	5	6	7	8	9	10	11.-12.	13	14
	Kulta, SDR ja kulta- osuus	Rahat ja käteis- tallet- ukset	Muut talle- tukset	Markki- narah- sijo- tukset	Shekki- tili- luotto	Vekse- lit	Kauppa- luotot ja enna- kot	Velka- kirja- lainat	Muut lainat	Joukko- velka- kirja lainat	Osakkeet ja osuudet	Siirto- saami- set ja -velat	Yhteensä
Velallissektori													
Suomen Pankki.....	1130.8	193.4	-	-	-	-	-	-	-	-	-	-	1324.2
Talletuspankit.....	-	43469.7	-	8203.0	-	-	-	22441.0	830.8	44820.0	1123.2	7140.3	128028.0
Vakuutuslaitokset.....	-	-	-	-	-	-	1.2	10.9	297.7	-	62.9	101.4	474.1
Muut rahoitus. yksit.....	-	-	-	-	-	-	16.5	967.0	114.9	4496.6	65.5	293.5	5954.0
Muut rahoitus. julk.....	-	-	-	5796.0	-	-	2.5	1007.0	165.4	42717.2	-	2294.9	51983.0
Vallio.....	-	-	-	447.0	-	-	-	5471.0	-	173122.0	-	-	179040.0
Kunnat ja kuntayhtymät.	-	-	-	-	-	-	-	1692.0	-	1314.0	-	-	3006.0
Sosiaaliturvarahastot.....	-	-	-	-	-	-	-	-	-	-	-	-	-
Muut kotim. sektorit.....	-	-	-	588.0	-	-	18185.8	55563.3	-	7838.2	47416.4	-	129591.7
Julkiset yritykset.....	-	-	-	-	-	-	-	-	-	-	-	-	-
Yksityiset yritykset.....	-	-	-	-	-	-	-	-	-	-	-	-	-
Voittoa tavoittelem. yhti...	-	-	-	-	-	-	-	-	-	-	-	-	-
Kotitaloudet.....	-	-	-	-	-	-	-	-	-	-	-	-	-
Tilastovirhe.....	-	-	-	-	-	-	-	-	-	-	-	-	-
Ulkomaat.....	-	-	-	-	-	-	-	-	-	-	-	-	-
Yhteensä saatavat.....	1130.8	43663.1	-	15034.0	-	-	18206.0	87152.2	1408.8	274308.0	48668.0	9830.1	499401.0

**B. VELAT MILJ.MK**

Velkojasektorit

Suomen Pankki.....	4590.2	28882.0	-	-	-	-	-	-	-	-	64.8	-	33537.0
Talletuspankit.....	-	20782.9	-	729.0	2.7	38.0	-	15114.5	22445.3	8691.0	3392.4	6631.2	77827.0
Vakuutuslaitokset.....	-	132.7	376.1	52.1	-	-	2.7	50.7	600.0	1505.4	613.9	357.7	3691.3
Muut rahoitus. yksit.....	-	39.1	0.7	-	-	-	8.2	1125.3	1376.5	86.8	253.1	255.1	3144.8
Muut rahoitus. julk.....	-	3.3	24.3	9423.0	-	-	-	13869.3	57.4	1177.0	104.9	3492.2	28151.4
Vallio.....	-	-	-	-	-	-	-	724.0	1756.0	-	5566.0	-	8046.0
Kunnat ja kuntayhtymät.	-	50.0	-	-	-	-	-	-	-	-	-	-	50.0
Sosiaaliturvarahastot.....	-	-	-	-	-	-	-	-	-	-	-	-	-
Muut kotim. sektorit.....	-	2875.0	-	823.9	-	-	20967.5	3134.2	-	65.0	44108.9	-	71974.5
Julkiset yritykset.....	-	-	-	-	-	-	-	-	-	-	-	-	-
Yksityiset yritykset.....	-	-	-	-	-	-	-	-	-	-	-	-	-
Voittoa tavoittelem. yhti...	-	-	-	-	-	-	-	-	-	-	-	-	-
Kotitaloudet.....	-	-	-	-	-	-	-	-	-	-	-	-	-
Tilastovirhe.....	-	-	-	-	-	-	-	-	-	-	-	-	-
Ulkomaat.....	-	-	-	-	-	-	-	-	-	-	-	-	-
Yhteensä velat.....	4590.2	52765.0	401.1	11028.0	2.7	38.0	20978.4	34018.0	26235.2	11525.2	54104.0	10736.2	226422.0

RAHOITUSTASE 31.12.1993  
SEKTORI: KAIKKI YHTEENSÄ

TAULU 1.15

A. SAAMISET MILJ.MK

	1	2	3	4	5	6	7	8	9	10	11.-12.	13	14
	Kulta, SDR ja kulta- osuus	Rahat ja käteis- talle- tukset	Muut talle- tukset	Markki- naraha- sijoit- ukset	Shekki- tili- luotto	Vekse- lit	Kauppa- luotot ja enna- kot	Velka- kirja- lainat	Muut lainat	Joukko- velka- kirja lainat	Osakkeet ja osuudet,*)	Siirto- saami- set ja -velat	Yhteensä
Suomen Pankki.....	4590.2	30670.4	-	1845.0	-	-	4.0	6710.8	5494.0	3800.4	443.7	3264.2	56822.7
Talletuspankit.....	-	31862.1	20094.1	61309.0	15034.7	2581.7	85.8	343855.1	81562.5	56058.1	34464.8	29199.7	676107.6
Vakuutuslaitokset.....	-	1899.7	4312.0	20658.2	-	-	1694.0	114926.0	9752.8	35364.0	40734.6	18944.7	248286.0
Muut rahoitus. yksit.....	-	1474.8	727.2	1488.3	-	-	878.3	20865.2	19209.7	3836.5	10440.7	1881.9	60802.6
Muut rahoitus. julk.....	-	97.9	538.4	13650.2	-	-	170.4	44290.2	1180.0	8945.6	2296.7	5287.0	76456.4
Valtio.....	-	4150.6	-	34030.0	-	-	1181.8	65255.7	4728.3	20764.3	39736.2	5051.5	174898.4
Kunnat ja kuntayhtymät.....	-	3717.6	2711.1	5692.3	-	-	24043.2	4278.5	1249.0	-	30345.3	15554.0	86411.3
Sosiaaliturvarahastot.....	-	1544.5	138.3	1824.6	-	-	157.5	-	-	-	874.7	2546.8	8335.4
Muut kotim. sektorit.....	-	152093.5	134285.3	15957.9	-	-	22896.2	8539.4	40887.8	65566.9	61882.2	26593.8	528703.0
Julkiset yritykset.....	-	-	-	-	-	-	-	-	-	-	-	-	-
Yksityiset yritykset.....	-	-	-	-	-	-	-	-	-	-	-	-	-
Voittoa tavoittelem. yht.....	-	-	-	-	-	-	-	-	-	-	-	-	-
Kotitaloudet.....	-	-	-	-	-	-	-	-	-	-	-	-	-
Tilastovirhe.....	-	-	-	-	-	-	-	-	-	-	-	-	-
Ulkomaat.....	1130.8	43663.1	-	15034.0	-	-	18206.0	87152.2	1408.8	274308.0	48668.0	9830.1	499401.0
Yhteensä saatavat.....	5721.0	271174.2	162806.4	171489.5	15034.7	2581.7	45343.3	715637.8	169751.4	468643.8	269886.9	118153.7	2416224.4

B. VELAT MILJ.MK

Suomen Pankki.....	1130.8	17936.9	8457.9	14837.0	-	-	-	70.7	-	-	-	1935.6	44368.9
Talletuspankit.....	-	198683.9	150851.5	99757.9	560.9	33.0	329.9	38324.3	66783.2	94040.0	20233.1	24323.9	693921.6
Vakuutuslaitokset.....	-	-	-	-	3.6	-	542.4	2045.2	3260.5	-	3240.7	3877.7	12970.1
Muut rahoitus. yksit.....	-	-	-	3895.1	160.8	84.6	1117.4	13553.7	8861.6	25144.3	8441.6	3280.3	64539.4
Muut rahoitus. julk.....	-	-	-	6253.3	100.9	-	137.7	9758.1	207.6	52011.9	5105.2	2952.4	76527.1
Valtio.....	-	1788.4	-	22824.0	0.7	-	421.7	10982.4	3062.3	225245.4	-	5961.9	270286.8
Kunnat ja kuntayhtymät.....	-	-	-	321.0	22.1	10.7	905.3	45442.1	2866.4	8197.6	18939.2	8448.9	85153.3
Sosiaaliturvarahastot.....	-	-	-	3854.3	-	-	0.2	7.6	-	-	-	3680.5	7542.6
Muut kotim. sektorit.....	-	-	3095.9	8718.9	14183.0	2415.4	20910.3	561435.7	58474.6	52479.4	159823.1	52956.3	934492.6
Julkiset yritykset.....	-	-	-	-	-	-	-	-	-	-	-	-	-
Yksityiset yritykset.....	-	-	-	-	-	-	-	-	-	-	-	-	-
Voittoa tavoittelem. yht.....	-	-	-	-	-	-	-	-	-	-	-	-	-
Kotitaloudet.....	-	-	-	-	-	-	-	-	-	-	-	-	-
Tilastovirhe.....	-	-	-	-	-	-	-	-	-	-	-	-	-
Ulkomaat.....	4590.2	52765.0	401.1	11028.0	2.7	38.0	20978.4	34018.0	26235.2	11525.2	54104.0	10736.2	226422.0
Yhteensä velat.....	5721.0	271174.2	162806.4	171489.5	15034.7	2581.7	45343.3	715637.8	169751.4	468643.8	269886.9	118153.7	2416224.4

\*) Valtion sijoitukset liikelaitoksina 18043.6 milj.mk

RAHOITUSTASEEN MUUTOKSET 31.12.1992 - 31.12.1993  
SEKTORI: SUOMEN PANKKI

TAULU 2.1

	1	2	3	4	5	6	7	8	9	10	11.-12.	13	14
	Kulta, SDR ja kulta-osuus	Rahat ja käteis-talletukset	Muut talletukset	Markki-naraha-sijoitukset	Shekki-tili-luotto	Vekse-rit	Kauppa-luotot ja ennakot	Velka-kirja-lainat	Muut lainat	Joukko-velka-kirja lainat	Osakkeet ja osuudet	Siirto-saami-set ja -velat	Yhteensä
<b>A. SAAMISET MILJ.MK</b>													
<b>Velallissektori</b>													
Suomen Pankki.....	-	-	-	-	-	-	-	-	-	-	-	-1598.0	-1598.0
Talletuspankit.....	-	-	-	-1955.0	-	-	-	-	-3370.3	-189.3	0.0	0.0	-5514.6
Vakuutuslaitokset.....	-	-	-	-	-	-	-	-	-	-	-	-	-
Muut rahoitusl. yksit.....	-	-	-	-	-	-	-	19.0	-	-81.9	-	1.4	-61.5
Muut rahoitusl. julk.....	-	-	-	-	-	-	-	-575.0	-	-90.3	52.0	-4.9	-618.2
Vallio.....	-	341.9	-	-	-	-	-	-1000.0	-	-	-	-	-658.1
Kunnat ja kuntayhtymät.....	-	-	-	-	-	-	-	-	-	-	-	-	-
Sosiaaliturvarahastot.....	-	-	-	-	-	-	-	-	-	-	-	-	-
Muut kotim. sektorit.....	-	-	-	-	-	-0.2	-	-3365.2	-	2039.2	-41.3	-2403.5	-3771.0
Julkiset yritykset.....	-	-	-	-	-	-3185.7	-	-	-	2078.6	-	-	-
Yksityiset yritykset.....	-	-	-	-	-	-0.1	-	-174.1	-	-39.4	-	-	-
Voittoa tavoittelem.yht.....	-	-	-	-	-	-	-	-	-	-	-	-	-
Kotitaloudet.....	-	-	-	-	-	-0.1	-	-5.4	-	-	-	-	-
Tilastovirhe.....	-	-	-	-	-	-	-	-	-	-	-	-	-
Ulkomaat.....	114.1	3841.1	-	-	-	-	-	-403.8	-	-	6.0	-	3557.4
Yhteensä saatavat.....	114.1	4183.0	-	-1955.0	-	-0.2	-0.2	-5325.0	-3370.3	1677.7	16.7	-4005.0	-8664.0
<b>B. VELAT MILJ.MK</b>													
<b>Velkojasektori</b>													
Suomen Pankki.....	-	-	-	-	-	-	-	-	-	-	-	-1598.0	-1598.0
Talletuspankit.....	-	-1465.1	-6690.0	3769.0	-	-	-	-	-	-	-	-	-4386.1
Vakuutuslaitokset.....	-	-4.6	-1.2	531.5	-	-	-	-5.3	-	-	-	2.6	523.0
Muut rahoitusl. yksit.....	-	17.0	3.5	-20.0	-	-	-	-	-	-	-	-	0.5
Muut rahoitusl. julk.....	-	-52.1	-8.7	-30.0	-	-	-	-	-	-	-	-0.3	-91.1
Vallio.....	-	693.3	-	4900.0	-	-	-	-	-	-	-	0.1	5593.4
Kunnat ja kuntayhtymät.....	-	4.1	-	-	-	-	-	-	-	-	-	-	4.1
Sosiaaliturvarahastot.....	-	-0.7	-	-	-	-	-	-	-	-	-	-	-0.7
Muut kotim. sektorit.....	-	3944.2	-8207.6	806.5	-	-	-	-	-	-	-	-2016.6	-5473.5
Julkiset yritykset.....	-	-	-	-	-	-	-	-	-	-	-	-	-
Yksityiset yritykset.....	-	-	-	-	-	-	-	-	-	-	-	-	-
Voittoa tavoittelem.yht.....	-	-	-	-	-	-	-	-	-	-	-	-	-
Kotitaloudet.....	-	-	-	-	-	-	-	-	-	-	-	-	-
Tilastovirhe.....	-	-	-	-	-	-	-	-	-	-	-	-	-
Ulkomaat.....	104.9	92.8	-2274.0	-	-	-	-	-	-	-	-	-	-2076.3
Yhteensä velat.....	104.9	3228.9	-17178.0	9957.0	-	-	-	-5.3	-3370.3	1677.7	16.7	-3612.2	-7504.7

RAHOITUSTASEEN MUUTOKSET 31.12.1992 - 31.12.1993  
SEKTORI: TALLETUSPANKIT

TAULU 2.2

A. SAAMISET MILJ.MK

1	2	3	4	5	6	7	8	9	10	11.-12.	13	14
Kulta, SDF ja kulta-osuus	Rahat ja käteis-talletukset	Muut talletukset	Markki-naraha-sijoi-tukset	Shekki-tili-luotto	Vekse-lit	Kauppa-luotot ja enna-kot	Velka-kirja-lainat	Muut lainat	Joukko-velka-kirja lainat	Osakkeet ja osuudet	Siirto-saami-set ja -velat	Yhteensä
Velallissektori												
Suomen Pankki.....	-1465.1	-6690.0	3769.0	-	-	-	-	-	-	-	-	-4386.1
Talletuspankit.....	-3540.7	-3984.1	9043.2	-18.1	-5405.3	-	-3096.1	31080.7	-1439.5	-696.8	-	21953.3
Vakuutuslaitokset.....	-	-	-	-9.0	-0.3	-7.7	-250.3	-	-	-121.9	-356.2	-745.4
Muut rahoitus. yksit.....	-	-	-2380.8	-825.0	-1347.9	22.0	3439.3	-2632.3	-1848.8	-369.7	-273.8	-6217.0
Muut rahoitus. julk.....	-	-	209.2	92.8	-	-	-93.5	-1094.9	-74.0	-10.5	30.1	-940.8
Valtio.....	-	-	7290.4	0.6	-	-	90.7	-	2859.4	-	-	10241.1
Kunnat ja kuntayhtymät.....	-	-	58.8	-65.1	-11.3	-	-815.3	-	-133.3	-	-	-966.2
Sosiaaliturvarahastot.....	-	-	22.0	-	-	-	-1.5	-1565.1	-	-	1.0	-1543.6
Muut kotim. sektorit.....	-	-	-1095.1	-1713.4	-6431.6	-	-25194.7	-344.9	3394.0	906.4	4407.5	-26071.8
Julkiset yritykset.....	-	-	-323.4	-62.3	-237.6	-	-1346.8	-	-	-	-	-
Yksityiset yritykset.....	-	-	-769.7	-664.9	-5382.2	-	-13253.2	-	-	-	-	-
Voittoa tavoittelem.yht.....	-	-	-2.0	-43.5	-43.0	-	-2206.3	-	-	-	-	-
Kotitaloudet.....	-	-	-	-942.7	-768.8	-	-8388.4	-	-	-	-	-
Tilastovirhe.....	-	-	-	-	-	-	-	-	-	-	-	-
Ulkomaat.....	14715.9	-779.0	498.5	-11.6	-3175.0	-	5730.3	-12621.8	1831.9	-130.3	-2269.7	3789.2
Yhteensä saatavat.....	9710.1	-11453.1	17415.2	-2548.8	-16371.4	14.3	-20181.1	12821.7	4589.7	-422.8	1538.9	-4887.3

B. VELAT MILJ.MK

1	2	3	4	5	6	7	8	9	10	11.-12.	13	14
Kulta, SDF ja kulta-osuus	Rahat ja käteis-talletukset	Muut talletukset	Markki-naraha-sijoi-tukset	Shekki-tili-luotto	Vekse-lit	Kauppa-luotot ja enna-kot	Velka-kirja-lainat	Muut lainat	Joukko-velka-kirja lainat	Osakkeet ja osuudet	Siirto-saami-set ja -velat	Yhteensä
Velkojasektorit												
Suomen Pankki.....	-	-	-1955.0	-	-	-	-	-3370.3	-189.3	-	-	-5514.6
Talletuspankit.....	-3540.7	-3984.1	9043.2	-18.1	-5405.3	-	-3086.1	31080.7	-1439.5	-696.8	-	21953.3
Vakuutuslaitokset.....	-199.3	931.4	3458.5	-	-	19.0	-118.2	-295.7	-335.8	-17.3	69.5	3512.1
Muut rahoitus. yksit.....	511.6	-967.4	-1345.8	-	-	-113.2	-61.1	-1011.4	-10.7	225.4	-327.6	-3100.2
Muut rahoitus. julk.....	-62.6	157.4	-1598.2	-	-	-	-139.3	-95.8	-41.1	-	-397.7	-2182.3
Valtio.....	447.0	-	11620.0	-	-	-	-473.2	700.0	1779.9	-1600.0	-	12473.7
Kunnat ja kuntayhtymät.....	535.3	-1440.5	-	-	-	-	-	-	-	-	-	-905.2
Sosiaaliturvarahastot.....	134.8	8.8	1003.6	-	-	-	-	1240.1	-	8.5	-	2395.8
Muut kotim. sektorit.....	11318.0	-529.1	-5234.9	-	-	-	-	583.6	-2807.3	-232.4	2589.2	5687.1
Julkiset yritykset.....	-	-	-	-	-	-	-	-	-	-	-	-
Yksityiset yritykset.....	-	-	-	-	-	-	-	-	-	-	-	-
Voittoa tavoittelem.yht.....	-	-	-	-	-	-	-	-	-	-	-	-
Kotitaloudet.....	-	-	-	-	-	-	-	-	-	-	-	-
Tilastovirhe.....	-	-	-	-	-	-	-	-	-	-	-	-
Ulkomaat.....	-19777.0	-7030.0	3967.0	-	-	-	206.0	-6935.3	2946.0	1013.7	-868.4	-26478.0
Yhteensä velat.....	-10632.9	-12853.5	18959.4	-18.1	-5405.3	-94.2	-3671.9	21895.9	-102.8	-1298.9	1065.0	7841.7

RAHOITUSTASEEN MUUTOKSET 31.12.1992 - 31.12.1993  
SEKTORI: RAHALAITOKSET YHTEENSÄ

TAULU 2.3

## A. SAAMISET MILJ.MK

	1	2	3	4	5	6	7	8	9	10	11.-12.	13	14
	Kulta, SDR ja kulta-	Rahat ja käteis- tallet-	Muut tallet-	Markki- narahä- sijoi- tukset	Shekki- tili- luotto	Vekse- lit	Kauppa- luotot ja enna- kot	Velka- kirja- lainat	Muut lainat	Joukko- velka- kirja lainat	Osakkeet ja osuudet	Siirto- saami- set ja -velat	Yhteensä
Velallissektori													
Suomen Pankki.....	-	-1465.1	-6690.0	3769.0	-	-	-	-	-	-	-	-1598.0	-5984.1
Talletuspankit.....	-	-3540.7	-3984.1	7088.2	-18.1	-5405.3	-	-3086.1	27710.4	-1628.8	-696.8	-	16438.7
Vakuutuslaitokset.....	-	-	-	-	-9.0	-0.3	-7.7	-250.3	-	-	-121.9	-356.2	-745.4
Muut rahoitus. yksit.....	-	-	-	-2380.8	-825.0	-1347.9	22.0	3458.3	-2632.3	-1930.7	-369.7	-272.4	-6278.5
Muut rahoitus. julk.....	-	-	-	209.2	92.8	-	-	-668.5	-1094.9	-164.3	41.5	25.2	-1559.0
Vallio.....	-	341.9	-	7290.4	0.6	-	-	-909.3	-	2859.4	-	-	9583.0
Kunnat ja kuntayhtymät..	-	-	-	58.8	-65.1	-11.3	-	-815.3	-	-133.3	-	-	-966.2
Sosiaaliturvarahastot.....	-	-	-	22.0	-	-	-	-1.5	-1565.1	-	-	1.0	-1543.6
Muut kotim. sektorit.....	-	-	-	-1095.1	-1713.4	-6431.6	-0.2	-28559.9	-344.9	5433.2	865.1	2004.0	-29842.8
Julkiset yritykset.....	-	-	-	-323.4	-62.3	-237.6	-	-4532.5	-	1592.8	-	-	-
Yksityiset yritykset.....	-	-	-	-769.7	-664.9	-5382.2	-0.1	-13427.3	-	2949.9	-	-	-
Voittoa tavoittelem.yht.....	-	-	-	-2.0	-43.5	-43.0	-	-2206.3	-	28.4	-	-	-
Kotitaloudet.....	-	-	-	-	-942.7	-768.8	-0.1	-8393.8	-	-	-	-	-
Tilastovirhe.....	-	-	-	-	-	-	-	-	-	-	-	-	-
Ulkomaat.....	114.1	18557.0	-779.0	498.5	-11.6	-3175.0	-	5326.5	-12621.8	1831.9	-124.3	-2269.7	7346.6
Yhteensä saatavat.....	114.1	13893.1	-11453.1	15460.2	-2548.8	-16371.4	14.1	-25506.1	9451.4	6267.4	-406.1	-2466.1	-13551.3

## B. VELAT MILJ.MK

	1	2	3	4	5	6	7	8	9	10	11.-12.	13	14
	Kulta, SDR ja kulta-	Rahat ja käteis- tallet-	Muut tallet-	Markki- narahä- sijoi- tukset	Shekki- tili- luotto	Vekse- lit	Kauppa- luotot ja enna- kot	Velka- kirja- lainat	Muut lainat	Joukko- velka- kirja lainat	Osakkeet ja osuudet	Siirto- saami- set ja -velat	Yhteensä
Velkojasektorit													
Suomen Pankki.....	-	-	-	-1955.0	-	-	-	-	-3370.3	-189.3	-	-1598.0	-7112.6
Talletuspankit.....	-	-5005.8	-10674.1	12812.2	-18.1	-5405.3	-	-3086.1	31080.7	-1439.5	-696.8	-	17567.2
Vakuutuslaitokset.....	-	-203.9	930.2	3990.0	-	-	19.0	-123.5	-295.7	-335.8	-17.3	72.1	4035.1
Muut rahoitus. yksit.....	-	528.6	-963.9	-1365.8	-	-	-113.2	-61.1	-1011.4	-10.7	225.4	-327.6	-3099.7
Muut rahoitus. julk.....	-	-114.7	148.7	-1628.2	-	-	-	-139.3	-95.8	-46.1	-	-398.0	-2273.4
Vallio.....	-	1140.3	-	16520.0	-	-	-	-473.2	700.0	1779.9	-1600.0	0.1	18067.1
Kunnat ja kuntayhtymät..	-	539.4	-1440.5	-	-	-	-	-	-	-	-	-	-901.1
Sosiaaliturvarahastot.....	-	134.1	8.8	1003.6	-	-	-	-	1240.1	-	8.5	-	2395.1
Muut kotim. sektorit.....	-	15262.2	-8736.7	-4428.4	-	-	-	-	583.6	-2807.3	-232.4	572.6	213.6
Julkiset yritykset.....	-	-	-	-	-	-	-	-	-	-	-	-	-
Yksityiset yritykset.....	-	-	-	-	-	-	-	-	-	-	-	-	-
Voittoa tavoittelem.yht.....	-	-	-	-	-	-	-	-	-	-	-	-	-
Kotitaloudet.....	-	-	-	-	-	-	-	-	-	-	-	-	-
Tilastovirhe.....	-	-	-	-	-	-	-	-	-	-	-	-	-
Ulkomaat.....	104.9	-19684.2	-9304.0	3967.0	-	-	-	206.0	-6935.3	2946.0	1013.7	-868.4	-28554.3
Yhteensä velat.....	104.9	-7404.0	-30031.5	28915.4	-18.1	-5405.3	-94.2	-3677.2	21895.9	-102.8	-1298.9	-2547.2	337.0

RAHOITUSTASEEN MUUTOKSET 31.12.1992 - 31.12.1993  
SEKTORI: VAKUUTUSLAITOKSET ml. työeläkelaitokset

TAULU 2.4

	1	2	3	4	5	6	7	8	9	10	11.-12.	13	14
	Kulta, SDR ja kulta-osuus	Rahat ja käteis-talletukset	Muut talletukset	Markkinaraha-sijoitukset	Shekkitili-luotto	Vekselit	Kauppaluotot ja ennakot	Velkailainat	Muut lainat	Joukkovelkailainat	Osakkeet ja osuudet	Siirtosaamiset ja velat	Yhteensä
<b>A. SAAMISET MILJ.MK</b>													
<b>Velallissektori</b>													
Suomen Pankki.....	-	-4.6	-1.2	531.5	-	-	-	-5.3	-	-	-	2.6	523.0
Talletuspankit.....	-	-199.3	931.4	3458.5	-	-	19.0	-118.2	-295.7	-335.8	-17.3	69.5	3512.1
Vakuutuslaitokset.....	-	-	-	-	-	-	-0.3	-2.6	-235.8	-6.0	40.0	19.3	-185.4
Muut rahoitusy. yksit.....	-	-	-	239.8	-	-	87.1	-442.8	45.4	-150.4	42.8	48.8	-129.3
Muut rahoitusy. julk.....	-	-	-	-18.0	-	-	-	-158.7	-	617.8	35.3	-9.2	467.2
Valtio.....	-	-	-	2169.4	-	-	10.1	210.0	-	11435.8	-	266.8	14092.1
Kunnat ja kuntayhtymät.....	-	-	-	-61.9	-	-	0.2	545.7	-	686.1	-	-96.4	1073.7
Sosiaaliturvarahastot.....	-	-	-	859.4	-	-	0.1	-369.7	-	-	-	-1943.2	-1453.4
Muut kotim. sektorit.....	-	-	-	559.7	-	-	-458.4	-10477.9	2355.6	669.7	2811.0	3064.6	-1475.7
Julkiset yritykset.....	-	-	-	-	-	-	175.4	9871.7	-	-	-	-	-
Yksityiset yritykset.....	-	-	-	-	-	-	-609.7	-17359.9	-	-	-	-	-
Voittoa tavoittelem.yht.....	-	-	-	-	-	-	-28.2	-1393.3	-	-	-	-	-
Kotitaloudet.....	-	-	-	-	-	-	4.5	121.0	-	-	-	-	-
Tilastovirhe.....	-	-	-	-	-	-	-	-	-	-	-	-	-
Ulkomaat.....	-	79.7	-33.0	-180.4	-	-	2.3	-3.6	-700.1	456.6	23.0	-239.1	-594.6
Yhteensä saatavat.....	-	-124.2	897.2	7558.0	-	-	-339.9	-10823.1	1169.4	13373.8	2934.8	1183.7	15829.7
<b>B. VELAT MILJ.MK</b>													
<b>Velkojasektori</b>													
Suomen Pankki.....	-	-	-	-	-	-	-	-	-	-	-	-	-
Talletuspankit.....	-	-	-	-	-	-	-7.7	-250.3	-	-	-121.9	-356.2	-745.4
Vakuutuslaitokset.....	-	-	-	-	-9.0	-	-0.3	-2.6	-235.8	-6.0	40.0	19.3	-185.4
Muut rahoitusy. yksit.....	-	-	-	-	-	-	6.8	-0.2	-1.2	-	479.0	-1.9	482.5
Muut rahoitusy. julk.....	-	-	-	-	-	-	-	-12.1	-49.5	-3.2	-	-	-64.8
Valtio.....	-	-	-	-	-	-	-37.7	-1.6	-	-	-	536.7	497.4
Kunnat ja kuntayhtymät.....	-	-	-	-	-	-	51.3	-	0.4	-	-	472.4	524.1
Sosiaaliturvarahastot.....	-	-	-	-	-	-	-2.0	-	-	-	-	4.6	2.6
Muut kotim. sektorit.....	-	-	-	-	-	-	-505.1	171.9	1373.9	-	383.8	-69.6	1354.9
Julkiset yritykset.....	-	-	-	-	-	-	-	-	-	-	-	-	-
Yksityiset yritykset.....	-	-	-	-	-	-	-	-	-	-	-	-	-
Voittoa tavoittelem.yht.....	-	-	-	-	-	-	-	-	-	-	-	-	-
Kotitaloudet.....	-	-	-	-	-	-	-	-	-	-	-	-	-
Tilastovirhe.....	-	-	-	-	-	-	-	-	-	-	-	-	-
Ulkomaat.....	-	-	-	-	-	-	1.2	5.6	-620.7	-260.6	-17.3	-305.3	-1197.1
Yhteensä velat.....	-	-	-	-	-9.0	-	-493.5	-89.3	467.1	-269.8	763.6	300.0	668.8

RAHOITUSTASEEN MUUTOKSET 31.12.1992 - 31.12.1993  
SEKTORI: MUUT RAHOITUSLAITOKSET:YKSITYISET

TAULU 2.6

A. SAAMISET MILJ.MK

	1	2	3	4	5	6	7	8	9	10	11.-12.	13	14
	Kulta, SDR ja kulta- osuus	Rahat ja käteis- tallet- ukset	Muut talle- ukset	Markki- narahä- sijoi- tukset	Shekki- tilli- luotto	Vekse- lit	Kauppa- luotot ja enna- kot	Velka- kirja- lainat	Muut lainat	Joukko- velka- kirja lainat	Osakkeet ja osuudet	Siirto- saami- set ja -velat	Yhteensä
Veililissektori													
Suomen Pankki.....	-	17.0	3.5	-20.0	-	-	-	-	-	-	-	-	0.5
Talletuspankit.....	-	511.6	-967.4	-1345.8	-	-113.2	-	-61.1	-1011.4	-10.7	225.4	-327.6	-3100.2
Vakuutuslaitokset.....	-	-	-	-	-	6.8	-	-0.2	-1.2	-	479.0	-1.9	482.5
Muut rahoitus. yksit.....	-	-	-	-40.3	-	-121.9	-46.1	-745.6	203.8	-708.9	-107.2	22.9	-1543.3
Muut rahoitus. julk.....	-	-	-	32.6	-	-	-0.1	15.9	15.9	74.3	1.5	7.3	131.5
Vallio.....	-	-	-	-63.1	-	-	31.4	25.3	7.1	172.1	-	-256.2	-83.4
Kunnat ja kuntayhtymät..	-	-	-	-52.0	-	-	-	-513.8	-181.7	-65.5	-	3.0	-810.0
Sosiaaliturvarahastot....	-	-	-	-	-	-	-	-	-	-	-	-1.2	-1.2
Muut kotim. sektorit....	-	-	-	38.8	-	202.4	-	-1466.7	-2435.7	-23.5	2484.7	-217.5	-1417.5
Julkiset yritykset.....	-	-	-	-1.0	-	-	-	-	-	232.5	583.7	39.5	-
Yksityiset yritykset.....	-	-	-	39.8	-	-	-	-	-	-264.6	1877.0	-144.4	-
Voittoa tavoittelem.yht....	-	-	-	-	-	-	-	-	-	8.6	19.5	8.8	-
Kotitaloudet.....	-	-	-	-	-	-	-	-	-	-	4.5	-70.8	-
Tilastovirhe.....	-	-	-	-	-	-	-	-	-	-	-	-	-
Ulkomaat.....	-	9.9	0.6	-	-	-21.4	-	1082.9	-660.7	-130.4	49.6	-189.1	141.4
Yhteensä saatavat.....	-	538.5	-963.3	-1449.8	-	-121.9	59.8	-1679.2	-4063.9	-692.6	3133.0	-960.3	-6199.7

B. VELAT MILJ.MK

	1	2	3	4	5	6	7	8	9	10	11.-12.	13	14
	Kulta, SDR ja kulta- osuus	Rahat ja käteis- tallet- ukset	Muut talle- ukset	Markki- narahä- sijoi- tukset	Shekki- tilli- luotto	Vekse- lit	Kauppa- luotot ja enna- kot	Velka- kirja- lainat	Muut lainat	Joukko- velka- kirja lainat	Osakkeet ja osuudet	Siirto- saami- set ja -velat	Yhteensä
Veikkojasektorit													
Suomen Pankki.....	-	-	-	-	-	-	-	19.0	-	-81.9	-	1.4	-61.5
Talletuspankit.....	-	-	-	-2380.8	-825.0	-1347.9	22.0	3439.3	-2632.3	-1848.8	-369.7	-273.8	-6217.0
Vakuutuslaitokset.....	-	-	-	239.8	-	-	87.1	-442.8	45.4	-150.4	42.8	48.8	-129.3
Muut rahoitus. yksit.....	-	-	-	-40.3	-	-121.9	-46.1	-745.6	203.8	-708.9	-107.2	22.9	-1543.3
Muut rahoitus. julk.....	-	-	-	-39.4	-	-	27.0	-12.4	-312.5	-20.0	-	-2.7	-360.0
Vallio.....	-	-	-	-	-	-	-0.5	-12.1	0.1	-8.0	-	-3.1	-23.6
Kunnat ja kuntayhtymät..	-	-	-	-8.0	-	-	-	-42.8	-	-	-	-1.3	-52.1
Sosiaaliturvarahastot....	-	-	-	589.1	-	-	-	-	-21.8	-	-	1.4	568.7
Muut kotim. sektorit....	-	-	-	-1921.8	-	-	-76.1	-1448.7	4295.2	-1028.2	3494.4	640.7	3955.5
Julkiset yritykset.....	-	-	-	-	-	-	-11.0	-439.3	395.8	-	348.1	-18.1	275.5
Yksityiset yritykset.....	-	-	-	-1916.0	-	-	-66.2	-929.8	3763.7	-322.5	334.6	634.0	1497.8
Voittoa tavoittelem.yht....	-	-	-	-2.5	-	-	0.1	-93.5	-2.6	-	137.3	1.3	40.1
Kotitaloudet.....	-	-	-	-	-	-	1.0	13.9	158.5	-705.7	1652.1	23.5	1143.3
Tilastovirhe.....	-	-	-	-	-	-	-	-	-	-	1022.3	-	1022.3
Ulkomaat.....	-	-	-	-265.4	-	-	-265.4	481.6	-10.2	-1602.3	32.6	-118.9	-1482.6
Yhteensä velat.....	-	-	-	-3561.4	-825.0	-1469.8	-252.0	1235.5	1567.7	-5448.5	3092.9	315.4	-5345.2

RAHOITUSTASEEN MUUTOKSET 31.12.1992 - 31.12.1993  
SEKTORI: MUUT RAHOITUSLAITOKSET: JULKISET

TAULU 2.7

## A. SAAMISET MILJ.MK

	1	2	3	4	5	6	7	8	9	10	11.-12.	13	14
	Kulta, SDR ja kulta-osuus	Rahat ja käteis-talletukset	Muut talletukset	Markkina-arahat ja sijoitukset	Shekkitili-luotto	Vekselit	Kauppala- tuotot ja ennakot	Velka- kirja- lainat	Muut lainat	Joukko- veikka- kirja- lainat	Osakkeet ja osuudet	Siirto- saami- set ja -velat	Yhteensä
Velallissektori													
Suomen Pankki.....	-	-52.1	-8.7	-30.0	-	-	-	-	-	-	-	-0.3	-91.1
Talletuspankit.....	-	-62.6	157.4	-1598.2	-	-	-	-139.3	-95.8	-46.1	-	-397.7	-2182.3
Vakuutuslaitokset.....	-	-	-	-	-	-	-	-12.1	-49.5	-3.2	-	-	-64.8
Muut rahoitusl. yksit.....	-	-	-	-39.4	-	-	27.0	-12.4	-312.5	-20.0	-	-2.7	-360.0
Muut rahoitusl. julk.....	-	-	-	-24.0	-	-	-	9.1	-60.0	-8.3	-	7.3	-75.9
Valtio.....	-	-	-	524.0	-	-	78.0	603.9	-18.3	1405.3	-	-30.6	2562.3
Kunnat ja kuntayhtymät.....	-	-	-	-4.6	-	-	-	169.5	-313.5	1399.7	-	26.2	1277.3
Sosiaaliturvarahastot.....	-	-	-	528.0	-	-	-81.0	-178.2	-961.1	-19.6	102.7	-6.8	521.2
Muut kolim. sektorit.....	-	-	-	-453.9	-	-	-0.6	-	-	63.2	148.1	-10.2	-1807.0
Julkiset yritykset.....	-	-	-	-	-	-	-80.5	-	-	-92.4	-52.6	-205.8	-
Yksityiset yritykset.....	-	-	-	-	-	-	-	-	-	9.6	7.2	-1.5	-
Voittoa tavoittelem. yhtiöt.....	-	-	-	-	-	-	0.1	-	-	-	-	1.6	-
Kotitaloudet.....	-	-	-	-	-	-	-	-	-	-	-	-	-
Tilastovirhe.....	-	-	-	-	-	-	-	-	231.9	-	-	-	231.9
Ulkomaat.....	-	1.8	-1119.0	1575.6	-	-	-1.1	378.5	-21.3	49.4	103.2	36.3	1003.4
Yhteensä saatavat.....	-	-112.9	-970.3	477.5	-	-	22.9	819.0	-1772.0	2705.5	197.6	-584.2	783.1

## B. VELAT MILJ.MK

	1	2	3	4	5	6	7	8	9	10	11.-12.	13	14
	Kulta, SDR ja kulta-osuus	Rahat ja käteis-talletukset	Muut talletukset	Markkina-arahat ja sijoitukset	Shekkitili-luotto	Vekselit	Kauppala- tuotot ja ennakot	Velka- kirja- lainat	Muut lainat	Joukko- veikka- kirja- lainat	Osakkeet ja osuudet	Siirto- saami- set ja -velat	Yhteensä
Velkojasektori													
Suomen Pankki.....	-	-	-	-	-	-	-	-575.0	-	-90.3	52.0	-4.9	-618.2
Talletuspankit.....	-	-	-	209.2	92.8	-	-	-93.5	-1094.9	-74.0	-10.5	30.1	-940.8
Vakuutuslaitokset.....	-	-	-	-18.0	-	-	-	-158.7	-	617.8	35.3	-9.2	467.2
Muut rahoitusl. yksit.....	-	-	-	32.6	-	-	-0.1	-	15.9	74.3	1.5	7.3	131.5
Muut rahoitusl. julk.....	-	-	-	-24.0	-	-	-	9.1	-	-60.0	-8.3	7.3	-75.9
Valtio.....	-	-	-	-	-	-	118.4	-61.8	-	-138.8	3689.1	-19.0	3587.9
Kunnat ja kuntayhtymät.....	-	-	-	-	-	-	0.1	-	-	-	23.7	-2.4	21.4
Sosiaaliturvarahastot.....	-	-	-	-	-	-	-	-	-	-	-	1.1	1.1
Muut kolim. sektorit.....	-	-	-	-280.9	-	-	-62.3	410.2	-244.2	780.5	-201.0	-56.8	345.5
Julkiset yritykset.....	-	-	-	-	-	-	0.3	3.1	-	-	-	0.2	-
Yksityiset yritykset.....	-	-	-	-	-	-	-62.6	407.1	-	-	-	-55.1	-
Voittoa tavoittelem. yhtiöt.....	-	-	-	-	-	-	-	-	-	-	-	0.1	-
Kotitaloudet.....	-	-	-	-	-	-	-	-	-	-	-	-2.0	-
Tilastovirhe.....	-	-	-	-	-	-	-	-	-	-	-	-	-
Ulkomaat.....	-	-	-	-801.4	-	-	2.3	58.2	119.8	2924.0	-	-250.8	2052.1
Yhteensä velat.....	-	-	-	-882.5	92.8	-	58.4	-411.5	-1203.4	4033.5	3581.8	-297.3	4971.8



RAHOITUSTASEEN MUUTOKSET 31.12.1992 - 31.12.1993  
SEKTORI: VALTIO

TAULU 2.9

## A. SAAMISET MILJ.MK

	1	2	3	4	5	6	7	8	9	10	11.-12.	13	14
	Kulla, SDR ja kulta-osuus	Rahat ja käteis-talletukset	Muut talletukset	Markki-naraha-sijoitukset	Shekki-tiili-luotto	Vekse-lit	Kauppa-luotot ja enna-kot	Velka-kirja-lainat	Muut lainat	Joukko-velka-kirja lainat	Osakkeet ja osuudet,*)	Siirto-saami-set ja -velat	Yhteensä
Velallissektori													
Suomen Pankki.....	-	693.3	-	4900.0	-	-	-	-	-	-	-	0.1	5593.4
Talletuspankit.....	-	447.0	-	11620.0	-	-	-	-473.2	700.0	1779.9	-1600.0	0.0	12473.7
Vakuutuslaitokset.....	-	-	-	-	-	-	-37.7	-1.6	-	-	-	536.7	497.4
Muut rahoitus. yksit.....	-	-	-	-	-	-	-0.5	-12.1	0.1	-8.0	-	-3.1	-23.6
Muut rahoitus. julk.....	-	-	-	-	-	-	118.4	-61.8	-	-138.8	3689.1	-19.0	3587.9
Valtio.....	-	-	-	-	-	-	-	-	-	-	-	-	-
Kunnat ja kuntayhtymät.....	-	-	-	-	-	-	-	873.7	-	-	-	-712.7	161.0
Sosiaaliturvarahastot.....	-	-	-	-	-	-	-	-	-	-	-	60.7	60.7
Muut kotim. sektorit.....	-	-	-	-	-	-	-280.1	4172.7	216.8	-	1820.8	1074.9	7005.1
Julkiset yritykset.....	-	-	-	-	-	-	-	-271.5	77.1	-	808.3	-	-
Yksityiset yritykset.....	-	-	-	-	-	-	-	142.8	139.7	-	1012.5	-	-
Voittoa tavoittelem. yht.....	-	-	-	-	-	-	-	4283.4	-	-	-	-	-
Kotitaloudet.....	-	-	-	-	-	-	-	-82.2	-	-	-	-	-
Tilastovirhe.....	-	-	-	-	-	-	-	-	-	-	-	1074.9	1074.9
Ulkomaat.....	-	-	-	-	-	-	-	69.1	763.5	-	1040.5	-	1873.1
Yhteensä saatavat.....	-	1140.3	-	16520.0	-	-	-199.9	4566.8	1680.4	1633.1	4950.4	937.6	31228.7

## B. VELAT MILJ.MK

	1	2	3	4	5	6	7	8	9	10	11.-12.	13	14
	Kulla, SDR ja kulta-osuus	Rahat ja käteis-talletukset	Muut talletukset	Markki-naraha-sijoitukset	Shekki-tiili-luotto	Vekse-lit	Kauppa-luotot ja enna-kot	Velka-kirja-lainat	Muut lainat	Joukko-velka-kirja lainat	Osakkeet ja osuudet,*)	Siirto-saami-set ja -velat	Yhteensä
Velkojasektorit													
Suomen Pankki.....	-	341.9	-	-	-	-	-	-1000.0	-	-	-	-	-658.1
Talletuspankit.....	-	-	-	7290.4	0.6	-	-	90.7	-	2859.4	-	-	10241.1
Vakuutuslaitokset.....	-	-	-	2169.4	-	-	10.1	210.0	-	11435.8	-	266.8	14092.1
Muut rahoitus. yksit.....	-	-	-	-63.1	-	-	31.4	25.3	7.1	172.1	-	-256.2	-83.4
Muut rahoitus. julk.....	-	-	-	524.0	-	-	78.0	603.9	-18.3	1405.3	-	-30.6	2562.3
Valtio.....	-	-	-	-	-	-	-	-	-	-	-	-	-
Kunnat ja kuntayhtymät.....	-	-	-	-	-	-	-	-	34.7	-	-	-248.5	-213.8
Sosiaaliturvarahastot.....	-	-	-	-	-	-	-	-	-	-	-	280.4	280.4
Muut kotim. sektorit.....	-	-	-	-452.7	-	-	-55.5	2490.7	293.1	2566.8	-	-5325.4	-483.0
Julkiset yritykset.....	-	-	-	-	-	-	-	-	102.8	-	-	-	-
Yksityiset yritykset.....	-	-	-	-	-	-	-	-	186.3	-	-	-	-
Voittoa tavoittelem. yht.....	-	-	-	-	-	-	-	-	-	-	-	-	-
Kotitaloudet.....	-	-	-	-	-	-	-	-	-	-	-	-	-
Tilastovirhe.....	-	-	-	-	-	-	-	-	-	-	-	-	-
Ulkomaat.....	-	-	-	-1406.0	-	-	-	1587.0	-	58885.0	-	-136.3	-136.3
Yhteensä velat.....	-	341.9	-	8062.0	0.6	-	64.0	4007.6	316.6	77324.4	-	-5313.5	84803.6

\*) Valtion sijoitukset liikelaitoksiinsa 440.5 milj.mk

RAHOITUSTASEEN MUUTOKSET 31.12.1992 - 31.12.1993  
SEKTORI: KUNNAT JA KUNTAYHTYMÄT

TAULU 2.10

**A. SAAMISET MILJ.MK**

	1	2	3	4	5	6	7	8	9	10	11.-12.	13	14
	Kulta, SDR ja kulta- osuus	Rahat ja käteis- talletukset	Muut tallet- ukset	Markki- narahä- sijoi- tukset	Shekki- tili- luotto	Vekse- lit	Kauppa- luotot ja enna- kot	Velka- kirja- lainat	Muut lainat	Joukko- velka- kirja- lainat	Osakkeet ja osuudet	Siirto- saami- set ja -velat	Yhteensä
Velallissektori													
Suomen Pankki.....	-	4.1	-	-	-	-	-	-	-	-	-	-	4.1
Talletuspankit.....	-	535.3	-1440.5	-	-	-	-	-	-	-	-	-	-905.2
Vakuutuslaitokset.....	-	-	-	51.3	-	-	-	-	-	-	-	472.4	524.1
Muut rahoitus. yksit.....	-	-	-	-8.0	-	-	-	-42.8	-	-	-	-1.3	-52.1
Muut rahoitus. julk.....	-	-	-	-	-	-	-	-	-	23.7	-	-2.4	21.4
Vallio.....	-	-	-	-	-	-	-	-	34.7	-	-	-248.5	-213.8
Kunnat ja kuntayhtymät..	-	-	-	-	-	-	-	4369.3	424.4	-	595.5	-664.0	4725.2
Sosiaaliturvarahastot.....	-	-	-	-	-	-	-	-	-	-	-	1.1	1.1
Muut kotim. sektorit.....	-	-	-	3243.0	-	-	-67.6	-3218.0	-431.2	-	1279.9	-1376.8	-570.7
Julkiset yritykset.....	-	-	-	-	-	-	-	-	-	-	-	-	-
Yksityiset yritykset.....	-	-	-	-	-	-	-	-	-	-	-	-	-
Voittoa tavoittelem.yht.....	-	-	-	-	-	-	-	-	-	-	-	-	-
Kotitaloudet.....	-	-	-	-	-	-	-	-	-	-	-	-	-
Tilastovirhe.....	-	-	-	-	-	-	-	-	-	-	-	-	-
Ulkomaat.....	-	50.0	-68.0	-	-	-	-	-	-	-	-	-	-18.0
Yhteensä saatavat.....	-	589.4	-1508.5	3235.0	-	-	-16.2	1108.5	28.3	-	1899.1	-1819.5	3516.1

**B. VELAT MILJ.MK**

	1	2	3	4	5	6	7	8	9	10	11.-12.	13	14
	Kulta, SDR ja kulta- osuus	Rahat ja käteis- talletukset	Muut tallet- ukset	Markki- narahä- sijoi- tukset	Shekki- tili- luotto	Vekse- lit	Kauppa- luotot ja enna- kot	Velka- kirja- lainat	Muut lainat	Joukko- velka- kirja- lainat	Osakkeet ja osuudet	Siirto- saami- set ja -velat	Yhteensä
Velkojasektorit													
Suomen Pankki.....	-	-	-	-	-	-	-	-	-	-	-	-	-
Talletuspankit.....	-	-	-	58.8	-65.1	-11.3	-	-815.3	-	-133.3	-	-	-966.2
Vakuutuslaitokset.....	-	-	-	-61.9	-	-	0.2	545.7	-	686.1	-	-96.4	1073.7
Muut rahoitus. yksit.....	-	-	-	-52.0	-	-	-	-513.8	-181.7	-65.5	-	3.0	-810.0
Muut rahoitus. julk.....	-	-	-	-4.6	-	-	-	169.5	-313.5	1399.7	-	26.2	1277.3
Vallio.....	-	-	-	-	-	-	-	873.7	-	-	-	-712.7	161.0
Kunnat ja kuntayhtymät..	-	-	-	-	-	-	-	4369.3	424.4	-	595.5	-664.0	4725.2
Sosiaaliturvarahastol.....	-	-	-	-20.0	-	-	-	-0.4	-18.1	-	-	-	-38.5
Muut kotim. sektorit.....	-	-	-	-65.3	-	-	-21.3	-4443.7	-680.3	-241.1	-	858.1	-4593.6
Julkiset yritykset.....	-	-	-	-	-	-	-	-	-	-	-	-	-
Yksityiset yritykset.....	-	-	-	-	-	-	-	-	-	-	-	-	-
Voittoa tavoittelem.yht.....	-	-	-	-	-	-	-	-	-	-	-	-	-
Kotitaloudet.....	-	-	-	-	-	-	-	-	-	-	-	-	-
Tilastovirhe.....	-	-	-	-28.5	-	-	-	-	-	-	-	-	-28.5
Ulkomaat.....	-	-	-	-145.0	-65.1	-11.3	-21.1	385.0	-769.2	206.0	595.5	-	591.0
Yhteensä velat.....	-	-	-	-145.0	-65.1	-11.3	-21.1	570.0	-769.2	1851.9	595.5	-585.8	1419.9

RAHOITUSTA/RAHOITUSTASEEN MUUTOKSET 31.12.1992 - 31.12.1993  
SEKTORI: SOSIAALITURVARAHASTOT pl. työeläkelaitokset

TAULU 2.11

**A. SAAMISET MILJ.MK**

	1	2	3	4	5	6	7	8	9	10	11.-12.	13	14
	Kulta, SDF ja kulta- osuus	Rahat ja käteis- tallet- tukset	Muut talle- tukset	Markki- naraha- sijoi- tukset	Shekki- tili- luotto	Vekse- lit	Kauppa- luotot ja enna- kot	Velka- kirja- lainat	Muut lainat	Joukko- velka- kirja lainat	Osakkeet ja osuudet	Siirto- saami- set ja -velat	Yhteensä
Velallissektori													
Suomen Pankki.....	-	-0.7											-0.7
Talletuspankit.....		134.8	8.8	1003.6					1240.1		8.5		2395.8
Vakuutuslaitokset.....							-2.0					4.6	2.6
Muut rahoitus. yksit.....				589.1					-21.8				568.7
Muut rahoitus. julk.....												1.1	1.1
Vallio.....												280.4	280.4
Kunnat ja kuntayhtymät..				-20.0				-0.4	-18.1				-38.5
Sosiaaliturvarahastot.....				200.0			21.4	-304.4				165.9	365.9
Muut kotim. sektorit.....								-137.3		82.6		-496.1	-696.5
Julkiset yritykset.....								-134.6		83.4			-53.9
Yksityiset yritykset.....								-32.5			-0.1		18.5
Voittoa tavoittelem.yht.....												163.3	130.7
Kotitaloudet.....												-648.7	-648.7
Tilastovirhe.....													
Ulkomaat.....													
Yhteensä saatavat.....		134.1	8.8	1772.7			19.4	-304.8	1200.2		91.1	-42.7	2878.8

**B. VELAT MILJ.MK**

Velkojasektori

Suomen Pankki.....													
Talletuspankit.....				22.0				-1.5	-1565.1			1.0	-1543.6
Vakuutuslaitokset.....				859.4			0.1	-369.7				-1943.2	-1453.4
Muut rahoitus. yksit.....												-1.2	-1.2
Muut rahoitus. julk.....				528.0								-6.8	521.2
Vallio.....												60.7	60.7
Kunnat ja kuntayhtymät..												1.1	1.1
Sosiaaliturvarahastot.....				200.0								165.9	365.9
Muut kotim. sektorit.....				2144.7			-1.5	6.5				213.4	2363.1
Julkiset yritykset.....													
Yksityiset yritykset.....													
Voittoa tavoittelem.yht.....													
Kotitaloudet.....													
Tilastovirhe.....													
Ulkomaat.....													
Yhteensä velat.....				3754.1			-1.4	-364.7	-1565.1			-1509.1	313.8

RAHOITUSTASE 31.12.1999RAHOITUSTASEEN MUUTOKSET 31.12.1992 - 31.12.1993  
SEKTORI: Valtio, kunnat ja kuntayhtymät sekä sotu-rahasot pl. tel, yhteensä

TAULU 2.12

	1	2	3	4	5	6	7	8	9	10	11.-12.	13	14
	Kulta, SDR ja kulta-osuus	Rahat ja käteistalletukset	Muut talletukset	Markkinaraha-sijoitukset	Shekkitilituotto	Vekselit	Kauppantuotot ja ennakot	Velkakirjalainat	Muut lainat	Joukkovelkakirjalainat	Osakkeet ja osuudet*)	Siirtosaamiset ja velat	Yhteensä
<b>A. SAAMISET MILJ.MK</b>													
Velallissektori													
Suomen Pankki.....	-	696.7	-	4900.0	-	-	-	-	-	-	-	0.1	5596.8
Talituspankit.....	-	1117.1	-1431.7	12623.6	-	-	-	-473.2	1940.1	1779.9	-1591.5	-	13964.3
Vakuutuslaitokset.....	-	-	-	-	-	-	11.6	-1.6	0.4	-	-	1013.7	1024.1
Muut rahoitus. yksit.....	-	-	-	581.1	-	-	-0.5	-54.9	-21.7	-8.0	-	-3.0	493.0
Muut rahoitus. julk.....	-	-	-	-	-	-	118.5	-61.8	-	-138.8	3712.8	-20.3	3610.4
Valtio.....	-	-	-	-	-	-	-	-	34.7	-	-	31.9	66.6
Kunnat ja kuntayhtymät..	-	-	-	-20.0	-	-	-	5242.6	406.3	-	595.5	-1376.7	4847.7
Sosiaaliturvarahasot.....	-	-	-	200.0	-	-	-	-	-	-	-	227.7	427.7
Muut kolim. sektorit.....	-	-	-	3243.0	-	-	-326.3	650.3	-214.4	-	3183.3	-798.0	5737.9
Julkiset yritykset.....	-	-	-	-	-	-	-	-	-	-	-	-	-
Yksityiset yritykset.....	-	-	-	-	-	-	-	-	-	-	-	-	-
Voittoa tavoittelem.yht.....	-	-	-	-	-	-	-	-	-	-	-	-	-
Koitaloudet.....	-	-	-	-	-	-	-	-	-	-	-	-	-
Tilastovirhe.....	-	50.0	-68.0	-	-	-	-	69.1	763.5	-	1040.5	1074.9	1074.9
Yhteensä saatavat.....	-	1863.8	-1499.7	21527.7	-	-	-196.7	5370.5	2908.9	1633.1	6940.6	-924.6	37623.6
<b>B. VELAT MILJ.MK</b>													
Velkojasektorit													
Suomen Pankki.....	-	341.9	-	-	-	-	-	-1000.0	-	-	-	-	-658.1
Talituspankit.....	-	-	-	7371.2	-64.5	-11.3	-	-726.1	-1565.1	2726.1	-	1.0	7731.3
Vakuutuslaitokset.....	-	-	-	2966.9	-	-	10.4	386.0	-	12121.9	-	-1722.8	13712.4
Muut rahoitus. yksit.....	-	-	-	-115.1	-	-	31.4	-488.5	-174.6	106.6	-	-254.4	-894.6
Muut rahoitus. julk.....	-	-	-	1047.4	-	-	78.0	773.4	-331.8	2805.0	-	-11.2	4360.8
Valtio.....	-	-	-	-	-	-	-	873.7	-	-	-	-652.0	221.7
Kunnat ja kuntayhtymät..	-	-	-	-	-	-	-	4369.3	459.1	-	595.5	-911.4	4512.5
Sosiaaliturvarahasot.....	-	-	-	180.0	-	-	-	-0.4	-18.1	-	-	446.3	607.8
Muut kolim. sektorit.....	-	-	-	1626.7	-	-	-78.3	-1946.5	-387.2	2325.7	-	-4253.9	-2713.5
Julkiset yritykset.....	-	-	-	-	-	-	-	-	-	-	-	-	-
Yksityiset yritykset.....	-	-	-	-	-	-	-	-	-	-	-	-	-
Voittoa tavoittelem.yht.....	-	-	-	-	-	-	-	-	-	-	-	-	-
Koitaloudet.....	-	-	-	-	-	-	-	-	-	-	-	-	-
Tilastovirhe.....	-	-	-	-28.5	-	-	-	-	-	-	-	-	-
Yhteensä velat.....	-	341.9	-	-1406.0	-64.5	-11.3	41.5	1972.0	-2017.7	79176.3	595.5	-7408.4	86537.3

\*) Valtion sijoitukset liikelaitoksiinsa 440.5 milj.mk

# *Rahoitusmarkkinatilasto*

*Finansmarknadsstatistik  
Financial market statistics  
1993*

*Rahoitustaseet sektoreittain  
Finansiella balancer efter sektor  
Financial balance sheets by sector*


---

*Myynti:  
Julkaisujen myynti / 3B  
00022 TILASTOKESKUS  
Puhelin: (90) 1734 2011  
Faksi: (90) 1734 2474*

*Försäljning:  
Publikationsförsäljning / 3B  
00022 STATISTIKCENTRALEN  
Telefon: (90) 1734 2011  
Telefax: (90) 1734 2474*

*Orders:  
Sale of publications / 3B  
FIN-00022 STATISTICS FINLAND  
Telephone: +358 0 1734 2011  
Telefax: +358 0 1734 2474*

*ISSN 0784-8382  
= Rahoitus  
ISSN 0784-9893  
ISBN 951-727-085-2*



9 789517 270854