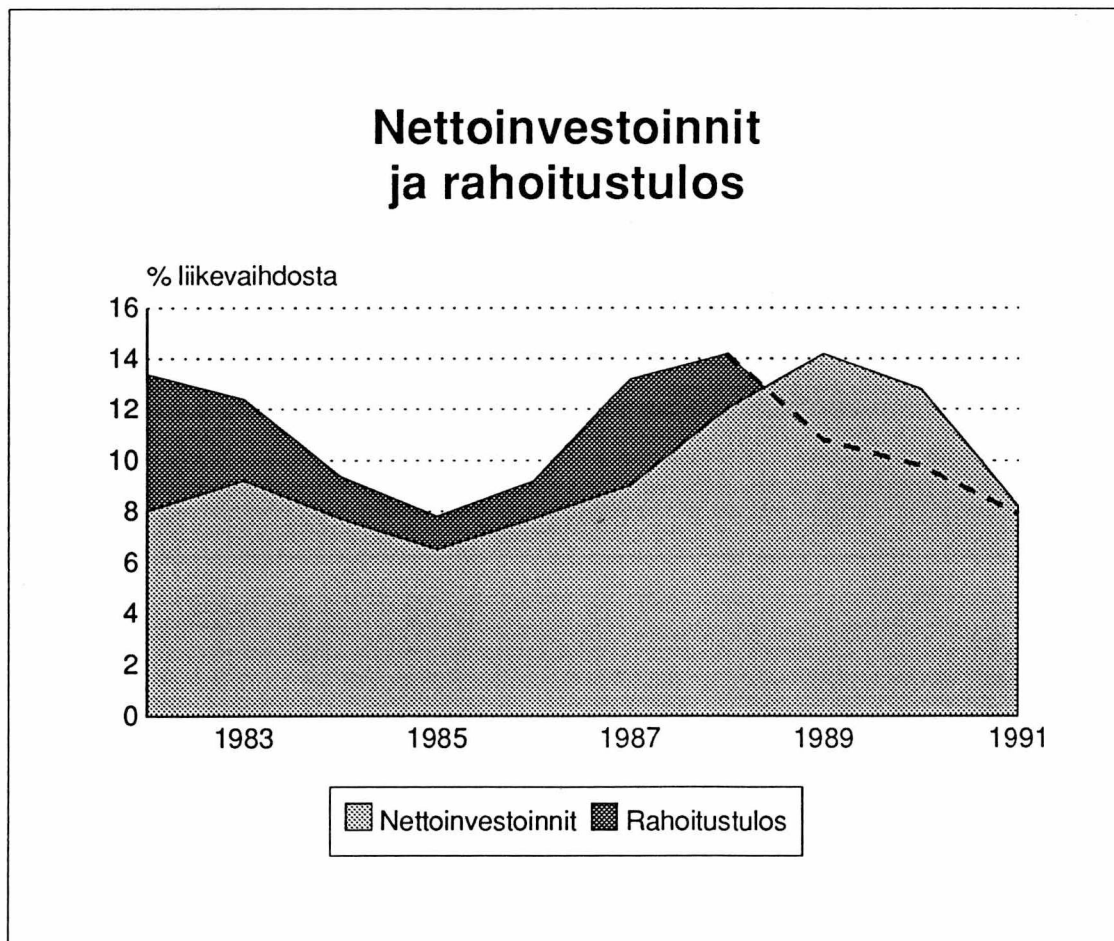


Maarakennusyritysten tilinpäätöstilasto

Bokslutsstatistik över anläggningsföretagen
1991

21.10.1992



Helsinki - Helsingfors 1992

Katsaus

Maa- ja vesirakennusalan yritysten määrä väheni vuonna 1991 noin 80 yrityksellä. Toimivia yrityksiä oli vuoden lopussa 2 190. Valtaosan koko maarakennusalan töistä muodostaa tierakentaminen. Suurten tihankkeiden valmistuminen tulee harventamaan yritysjoukkoa entisestään. Yrityssektori työllistää alan työvoimasta reilusti yli puolet. Ala on varsin pienyritysvaltainen. Suuria, yli 50 henkilöä työllistäviä yrityksiä oli vuonna 1991 ainoastaan 28.

Maarakentaminen hiipuu

Maarakentaminen hiipuu rakennuslaman ja tihankkeiden päättymisen myötä. Maa- ja vesirakennusalan laskutus oli vuonna 1991 kahdeksan miljardia markkaa, miljardin edellisvuotta vähemmän. Tihankkeiden käynnistyttyä 1980-luvun loppupuolella alan laskutus kasvoi tasaisesti aina vuoteen 1990 saakka. Vuosina 1988 - 1990 kasvu oli reaaliarvoltaan miljardin vuodessa.

Maarakentajat työllistivät 16 000 henkilöä, tuhat vähemmän kuin edellisvuonna. Tämä on myös määrä, jonka yrityssektori on keskimäärin työllistänyt 1980-luvulla ja 1990-luvun alussa.

Viime vuosina maarakennustöissä on käytetty yhä vähemmän miestyövoimaa ja entistä enemmän koneita. Tehokkuus maarakennuslalla on kasvanut. Vuonna 1991 kahdeksan miljardin laskutuksen eteen teki töitä tuhat henkeä vähemmän kuin vuonna 1986. Sama miesvahvuus kuin vuonna 1986 aikaansai laskutusta vuonna 1990 1,5 miljardia enemmän.

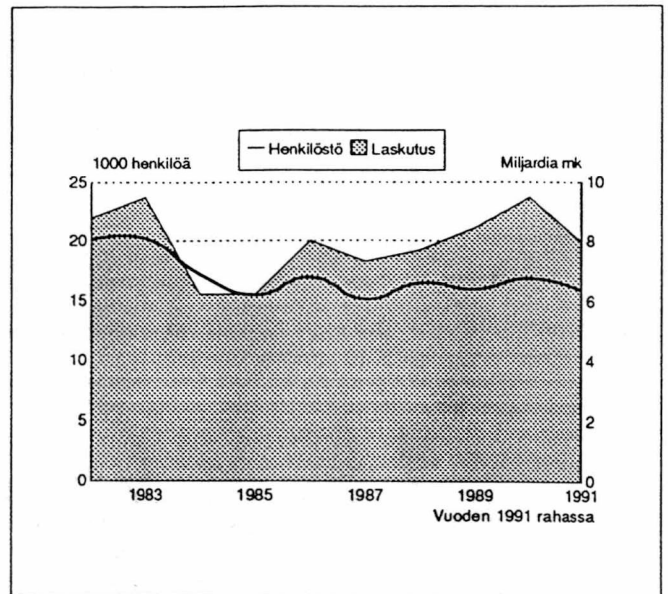
Investointien tahti tasaantui

Maarakentajien uusinvestointien määrä oli 940 miljoonaa markkaa, vajaa puolet edellisvuoden investoinneista. Koneisiin tehtyjen nettoinvestointien arvo oli puoli miljardia, 200 miljoonaa vähemmän kuin vuotta aiemmin. Osakkeiden ja osuuksien nettolisäys oli vain 30 miljoonaa, kun se vuonna 1990 oli 200 miljoonaa markkaa. Nettoinvestointien osuus liikevaihdosta oli 8,2 prosenttia, mikä on likimain 1980-luvun tyyppiarvo.

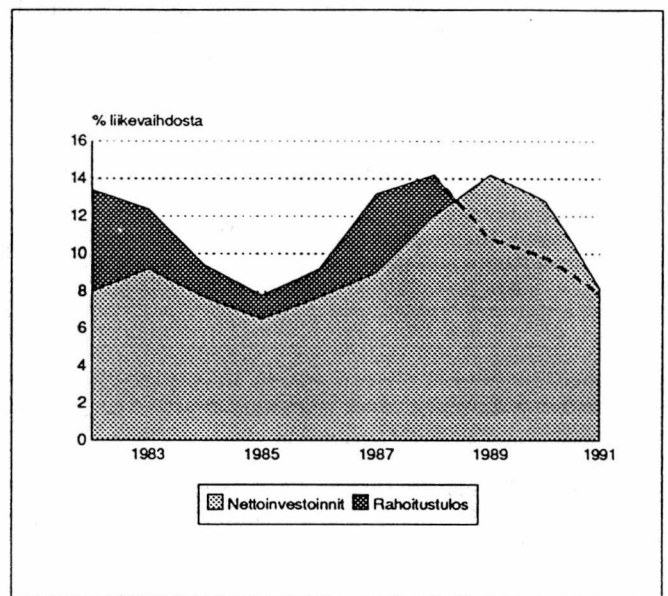
1980-luvun loppuvuosien koneinvestoinnit ovat olleet suuria ja niiden seurauksena varsinkin pienillä yrityksillä on raskaat rahoituskulut. Vuosina 1989 - 1990 investoinnit suhteessa liikevaihtoon olivat kolmisen prosenttiyksikköä suuremmat kuin rahoitustulos.

Kannattavuus heikkeni

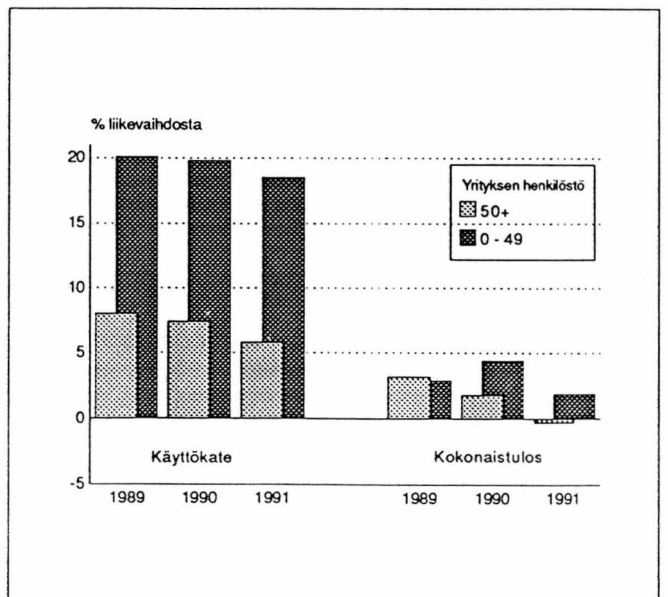
Maarakentamisen kannattavuus heikkeni tuntuvasti vuonna 1991 varsinkin suurilla yrityksillä. Yli 50 hengen yritysten käyttökate oli 5,8 prosenttia liikevaihdosta, lähes kaksi pro-



Kuvio 1. Toiminnan laajuus vuosina 1982 - 1991.



Kuvio 2. Nettoinvestoinnit ja rahoitustulos vuosina 1982 - 1991.



Kuvio 3. Käyttökate ja kokonaistulos.

senttiyksikköä edellisvuotta huonompi. Samassa suhteessa heikkeni kokonaistulos, joka jäi hieman nollan alapuolelle.

Toiminnallisesti kannattavampia ovat pienet yritykset. Niiden käyttökate oli vielä varsin hyvä, 18,5 prosenttia liikevaihdosta. Toiminnallinen tulos heikkeni edellisvuodesta vain prosenttiyksikön verran.

Kannattavuuserot suurten ja pienten välillä ovat melko vähäisiä vertailtaessa tuloksia rahoituserien jälkeen. Kokonaistulos oli 1,9 prosenttia liikevaihdosta, runsaat kaksi prosenttiyksikköä parempi kuin suurilla yrityksillä mutta saman verran heikompi kuin vuotta aiemmin.

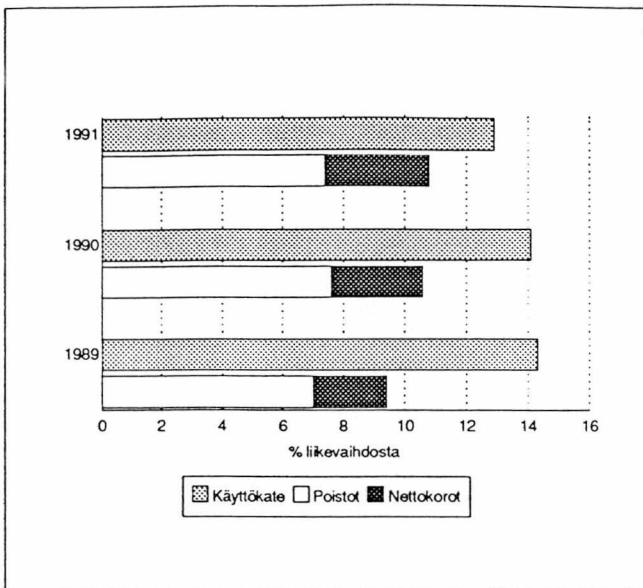
Koko toimialan tulos rahoituserien jälkeen oli 120 miljoonaa markkaa, vajaa puolet edellisvuotisesta. Sijoitetun pääoman tuotto laski 11,8 prosenttiin. Sijoitetulle pääomalle, 4,4 miljardille, saatiin tuottoa runsaat puoli miljardia, 150 miljoonaa markkaa vähemmän kuin vuotta aiemmin. Korollisen vieraan pääoman takaisinmaksuun olisi tarvittu 4,4 vuoden rahoitustulos. Vuonna 1988 siihen olisi tarvittu vain 2,5 vuodelta kertyvä tulo-rahoitus.

Maarakentajilla oli vuoden 1991 lopussa varauksia kaikkiaan 850 miljoonaa markkaa. Varauksia purettiin 70 miljoonaa, saman verran kuin niitä oli edellisvuonna kasvatettu.

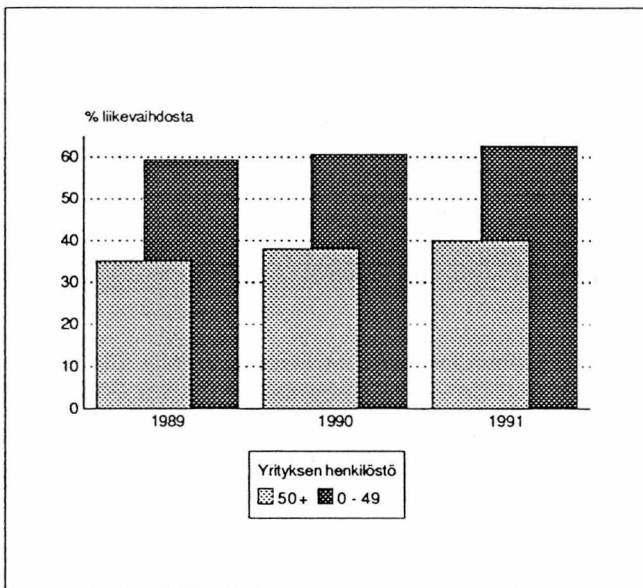
Koneet vekselivetoisia

Kokonaisvelkojen osuus pienten yritysten liikevaihdosta oli 63 prosenttia. Suurilla yrityksillä vastaava prosenttiluku oli 40. Myös korkorasite oli pienillä tuntuvasti raskaampi. Pienet yritykset maksoivat nettokorkoja lähes viisi ja suuret vajaat kaksi prosenttia liikevaihdostaan. Kolmen vuoden aikana tapahtunut velkaantumisen suhteellinen kasvu on yli 50 hengen yrityksillä ollut suurempi. Velkojen osuus liikevaihdosta on kasvanut viisi ja nettokorkojen 1,5 prosenttiyksikköä vuoteen 1989 verrattuna.

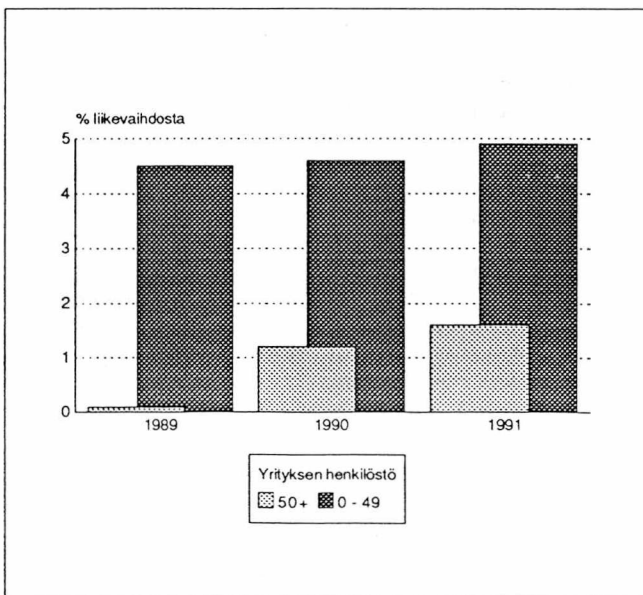
Koko toimiala maksoi nettokorkoja 280 miljoonaa markkaa. Osuus liikevaihdosta kasvoi puolisen prosenttiyksikköä, 3,4 prosenttiin.



Kuvio 4. Käyttökate, poistot ja nettokorot.



Kuvio 5. Kokonaisvelat.



Kuvio 6. Maksetut nettokorot.

1. Tunnuslukuja ja muita eriä
Nyckeltal och övriga poster

	1991	1990	1989
Laajuus			
Omfattning			
Laskutus			
Fakturering, milj.mk	7 994,7	9 019,5	7 448,5
Henkilöstö			
Personal	15 951	16 928	15 991
Jalostusarvo / henkilöstö			
Förädlingsvärde / personal, 1000 mk	228,1	224,7	203,2
Tehokkuus			
Effektivitet, 1000 mk			
Laskutus / henkilöstö			
Fakturering / personal	501,2	532,8	465,8
Palkat / henkilöstö			
Löner / personal	117,8	110,4	100,2
Palkat ja muut henkilöstökulut / henkilöstö			
Löner och övriga personalkostnader / personal	156,1	145,7	130,1
Kulurakenne, % liikevaihdosta			
Kostnadsstruktur i % av omsättning			
Ainekulut			
Materialkostnader	25,7	32,2	29,3
Palkat ja muut henkilöstökulut			
Löner och övriga personalkostnader	30,6	27,9	27,8
Vieraat palvelut			
Frammände tjänster	14,8	16,7	16,7
Kannattavuus			
Lönsamhet			
Käyttökate-%			
Driftsbidrag i %	12,9	14,1	14,3
Rahoitustulos-%			
Finansieringsresultat i %	7,9	9,8	10,8
Kokonaistulos-%			
Totalresultat i %	0,9	3,2	3,0
Sijoitetun pääoman tuotto-%			
Avkastnings-% på investerat kapital	11,8	14,1	17,0
Rahoitus			
Finansiering, %			
Nettokorot / liikevaihto			
Räntor (netto) / omsättning	3,4	3,0	2,4
Omavaraisuusaste			
Soliditet	27,3	26,9	28,0
Kokonaisvelat ./ ennakkomaksut / liikevaihto			
Skulder totalt ./ förskottsbetalningar / omsättning	49,6	50,2	47,8
Quick ratio	1,0	1,0	1,0

	1991	1990	1989
Muita eriä			
Övriga poster			
Poistot / liikevaihto			
Avskrivningar / omsättning, %	7,4	7,6	7,0
Varausten muutos / liikevaihto			
Förändring av reserveringar / omsättning, %	-0,9	0,8	0,7
Nettoinvestoinnit / liikevaihto			
Nettoinvesteringar / omsättning, %	8,2	12,8	14,2
Vienti / laskutus			
Export / fakturering, %	1,5	2,3	3,5

Tunnusluvut - Nyckeltal

Jalostusarvo	= Käyttökate + henkilöstökulut + vuokrat
Förädlingsvärde	= Driftsbidrag + personalkostnader + hyreskostnader
Rahoitustulos	= Käyttökate + rahoitustuotot ja -kulut ./ oikaistut verot
Finansieringsresultat	= Driftsbidrag + finansieringsintäkter och -kostnader ./ korrigerade skatter
Kokonaistulos	= Rahoitustulos ./ kirjanpidon poistot + muut satunnaistuotot ja -kulut
Totalresultat	= Finansieringsresultat ./ bokföringsmässiga avskrivningar + övriga oregelbundna intäkter och kostnader
Sijoitetun pääoman tuotto-%	= Tulos rahoituserien jälkeen + korkokulut + muut vieraan pääoman kulut / korollinen vieras pääoma + arvostuserät + varaukset + oma pääoma
Avkastnings-% på investerat kapital	= Resultat efter finansiella poster + räntekostnader + övriga kostnader för främmande kapital / räntebelagt främmande kapital + eget kapital + reserveringar + värderingsposter
Omavaraisuusaste	= Oma pääoma + varaukset + arvostuserät / vastattavaa yhteensä ./ ennakkomaksut
Soliditet	= Eget kapital + reserveringar + värderingsposter / passiva sammanlagt ./ förskottsbetalningar
Quick ratio	= Rahoitusomaisuus / lyhytaikainen vieras pääoma ./ ennakkomaksut
	= Finansieringsställgångar / kortfristiga skulder ./ förskottsbetalningar

2. Tuloslaskelma
 Resultaträkning
 1 000 000 mk

	1991	1990	1989
Liikevaihto:			
Omsättning:			
Rakentaminen			
Byggande	7 912,3	8 350,0	7 246,4
Osakekauppa			
Aktiehandel	27,2	186,6	85,1
Vuokraus			
Uthyrning	92,8	131,0	70,2
Muu liiketoiminta			
Övrig affärsverksamhet	95,1	171,2	78,7
Liikevaihto yhteensä			
Omsättning sammanlagt	8 127,4	8 838,7	7 480,3
Aineet ja tarvikkeet/tavarat:			
Material och förnödenheter/varor:			
Aineet ja tarvikkeet			
Material och förnödenheter	-2 059,7	-2 813,2	-2 155,4
Vieraat palvelut			
Främmande tjänster	-1 202,0	-1 479,6	-1 252,3
Tontit, maa- ja vesialueet			
Tomter, jord- och vattenområden	-1,7	-	-0,5
Osakkeet ja osuudet			
Aktier och andelar	-	-18,1	-5,9
Muut			
Övriga	-28,4	-11,4	-28,5
Aineet ja tarvikkeet/tavarat yhteensä			
Material och förnödenheter/varor sammanlagt	-3 291,9	-4 322,3	-3 442,5
Palkat			
Löner	-1 878,3	-1 868,5	-1 601,7
Muut henkilöstökulut			
Övriga personalkostnader	-611,3	-597,5	-478,8
Leasing-vuokrat			
Leasinghyror	-16,8	-21,7	-43,5
Muut vuokrat			
Övriga hyror	-80,8	-71,3	-57,2
Muut liikekulut			
Övriga rörelsekostnader	-1 061,6	-1 000,0	-1 059,1
Valmistus omaan käyttöön			
Tillverkning för eget bruk	43,8	26,1	27,4
Varastojen muutos, aliarvostamaton ¹			
Förändring i lager, icke nedskrivna	-178,7	261,0	242,8
Käyttökate			
Driftsbidrag	1 051,8	1 244,5	1 067,6

¹ Lisäys +, vähennys -
 Ökning +, minskning -

	1991	1990	1989
Kirjanpidon poistot			
Bokföringsmässiga avskrivningar	-603,6	-674,3	-524,0
Liiketulos			
Rörelseresultat	448,2	570,2	543,6
Rahoitustuotot ja -kulut:			
Finansieringsintäkter och -kostnader:			
Korkotuotot			
Ränteintäkter	84,2	81,2	74,5
Osingot ja osuuskorot			
Dividender och andelsrörelser	4,3	13,9	9,1
Muut rahoitustuotot			
Övriga finansieringsintäkter	4,4	3,2	6,1
Korkokulut			
Räntekostnader	-362,7	-348,1	-253,9
Muut vieraan pääoman kulut			
Övriga kostnader för främmande kapital	-26,1	-29,6	-23,1
Kursierot (ei myyntisaamisista eikä ostoveloista)			
Kursdifferenser (ej försäljningsfordringar eller leverantörsskulder)	-29,0	-3,9	5,9
Rahoitustuotot ja -kulut yhteensä			
Finansieringsintäkter och -kostnader sammanlagt	-325,0	-283,2	-181,4
Tulos rahoituserien jälkeen			
Resultat efter finansieringsposter	123,2	287,0	362,2
Käyttöomaisuuden myyntivoitot (verolliset ja verovapaat)			
Försäljningsvinst av anläggningstillgångar (skattepliktig och skattefri)	0,9	11,5	31,4
Käyttöomaisuuden arvonalennukset (lisäpoistot)			
Värdesänkningar av anläggningstillgångar (tilläggsavskrivningar)	-0,8	-	-
Saadut konserniavustukset			
Erhållna koncernbidrag	78,9	61,7	-
Maksetut konserniavustukset			
Betalda koncernbidrag	-60,7	-28,4	-
Muut tuotot ja kulut			
Övriga intäkter och kostnader	17,0	48,2	-88,8
Tulos ennen varauksia ja veroja			
Resultat före reserveringar och skatter	158,5	380,0	304,8
Varausten muutos: ¹			
Förändring av reserveringar:			
Investointivaraus			
Investeringsreservering	8,8	-11,3	-9,1
Luottotappiovaraus			
Kreditförlustrreservering	6,2	3,4	-4,6

¹ Lisäys -, vähennys +
Ökning -, minskning +

	1991	1990	1989
Takuuvaraus Garantireservering	-2,1	-12,3	-10,3
Toimintavaraus Driftsreservering	17,7	-43,1	-46,8
Varastovaraus (varaston aliarvostus) Lagerreserv (nedskrivning av lager)	41,1	-8,2	10,0
Muut varaukset Övriga reserveringar	2,4	-3,0	11,5
Varausten muutos yhteensä Förändring av reserveringar sammanlagt	74,2	-74,7	-49,3
Välittömät verot: Direkta skatter:			
Välittömät verot/veronpalautukset Direkta skatter/skatteåterbäring	-83,0	-97,3	-77,2
Omasta pääomasta katetut verot Skatter täckta med eget kapital	2,2	1,7	2,0
Veronpalautusten siirrot omaan pääomaan Överföring av skatteåterbäring mot eget kapital	-1,3	-0,0	-1,5
Välittömät verot yhteensä Direkta skatter sammanlagt	-82,2	-95,5	-76,7
Tilikauden tulos Räkenskapsperiodens resultat	150,5	209,8	178,8

3. Tase
Balans
1 000 000 mk

	1991	1990	1989
Vastaavaa			
Aktiva			
Rahoitusomaisuus:			
Finansieringstillgångar:			
Rahat ja pankkisaamiset			
Kassa och banktillgodohavanden	473,6	447,9	414,2
Myyntisaamiset			
Försäljningsfordringar	734,2	931,8	749,3
Lainasaamiset			
Lånefordringar	327,3	363,7	404,7
Ennakkomaksut			
Förskottsbetalningar	17,1	24,2	14,0
Siirtosaamiset			
Resultatregleringar	149,9	160,5	103,7
Muut rahoitusvarat			
Övriga finansieringstillgångar	141,2	206,8	185,9
Rahoitusomaisuus yhteensä			
Finansieringstillgångar sammanlagt	1 843,4	2 134,9	1 872,0
Vaihto-omaisuus (aliarvostamaton)			
Omsättningstillgångar (icke nedskrivna)	1 330,4	1 644,5	1 257,2
Käyttöomaisuus ja muut pitkävaikutteiset menot:			
Anläggningstillgångar och övriga utgifter med lång verkningstid:			
Keskeneräiset omat työt			
Halvfärdiga egna arbeten	21,4	29,6	11,4
Ennakkomaksut			
Förskottsbetalningar	-	-	0,1
Tontit, maa- ja vesialueet			
Tomter, jord- och vattenområden	150,5	157,4	110,6
Rakennukset ja rakennelmat			
Byggnader och konstruktioner	445,4	422,4	322,1
Koneet, kalusto ja kuljetusvälineet			
Maskiner, inventarier och transportmedel	2 047,7	2 056,1	1 744,0
Muut aineelliset hyödykkeet			
Övriga materiella tillgångar	35,0	39,7	22,4
Osakkeet ja osuudet			
Aktier och andelar	744,0	758,4	530,4
Aineettomat oikeudet			
Immateriella rättigheter	12,9	6,3	3,8
Muut pitkävaikutteiset menot			
Övriga utgifter med lång verkningstid	62,6	48,5	46,7
Käyttöomaisuus ja muut pitkävaikutteiset menot yhteensä			
Anläggningstillgångar och övriga utgifter med lång verkningstid sammanlagt	3 519,6	3 518,4	2 791,5
Muut pitkäaikaiset sijoitukset			
Övriga långfristiga placeringar	13,1	33,0	26,7

	1991	1990	1989
Arvostuserät			
Värderingsposter	5,4	-	12,8
Vastaavaa yhteensä			
Aktiva sammanlagt	6 711,9	7 330,8	5 960,3
Vastattavaa			
Passiva			
Lyhytaikainen vieras pääoma:			
Kortfristigt främmande kapital:			
Ostovelat			
Leverantörsskulder	610,2	725,8	676,3
Ennakkomaksut			
Förskottsbetalningar	1 163,8	1 260,6	995,1
Siirtovelat			
Resultatregleringar	521,3	493,4	386,5
Rahoitusvekselit			
Finansieringsväxlar	22,6	125,9	80,2
Pitkääikaisten lainojen seuraavan vuoden lyhennykset			
Följande års amortering av långfristiga lån	254,7	211,5	79,9
Muut lyhytaikaiset velat			
Övriga kortfristiga lån	487,1	652,0	697,0
Lyhytaikainen vieras pääoma yhteensä			
Kortfristigt främmande kapital sammanlagt	3 059,8	3 469,3	2 915,1
Pitkääikainen vieras pääoma:			
Långfristigt främmande kapital:			
Lainat rahoituslaitoksilta			
Lån av penninginrättningar	1 488,9	1 707,7	1 153,5
Eläkelainat			
Pensionslån	399,5	349,7	248,3
Muut pitkäaikaiset velat			
Övriga långfristiga lån	248,7	171,1	252,9
Pitkääikainen vieras pääoma yhteensä			
Långfristigt främmande kapital sammanlagt	2 137,1	2 228,5	1 654,7
Arvostuserät			
Värderingsposter	4,5	0,0	0,2
Varaukset:			
Reserveringar:			
Investointivaraus			
Investeringsreservering	162,3	275,7	290,1
Luottotappiovaraus			
Kreditförlustrreservering	13,9	20,0	20,5
Takuuvaraus			
Garantireservering	36,8	41,8	30,2
Toimintavaraus			
Driftreservering	374,2	350,7	274,8
Varastovaraus (varaston aliarvostus)			
Lagerreserv (nedskrivning av lager)	244,6	323,2	283,8

	1991	1990	1989
Muut varaukset Övriga reserveringar	13,9	11,0	12,9
Varaukset yhteensä Reserveringar sammanlagt	845,6	1 022,5	912,3
Oma pääoma: Eget kapital:			
Osake- tai osuuspääoma tai yhtiömiesten sijoittama kiinteä pääoma Aktie- eller andelskapital eller fast kapital som bolagsmännen placerat	203,1	207,8	179,9
Osakeanti (rekisteröimätön osakepääoma) Aktieemission (oregistrerat aktiekapital)	6,4	-	144,0
Vararahasto Reservfond	168,6	166,8	11,8
Arvonkorotusrahassto Värdförhöjningsfond	23,2	82,5	51,2
Muu oma pääoma/pääomanvaja Övrigt eget kapital/kapitalunderskott	113,1	-56,4	-87,7
Tilikauden tulos Räkenskapsperiodens resultat	150,5	209,8	178,8
Oma pääoma yhteensä Eget kapital sammanlagt	664,9	610,5	477,9
Vastattavaa yhteensä Passiva sammanlagt	6 711,9	7 330,8	5 960,3
Korollinen vieras pääoma Räntebelagt främmande kapital	2 841,6	3 078,2	2 364,7

4. Investoinnit
 Investeringar
 1 000 000 mk

	1991
Keskeneräiset omat työt	
Halvfärdiga egna arbeten	
Lisäykset - Ökningar	9,9
Vähennykset - Minskningar	-29,4
Ennakkomaksut	
Förskottsbetalningar	
Lisäykset - Ökningar	0,2
Vähennykset - Minskningar	-0,0
Tontit, maa- ja vesialueet	
Tomter, jord- och vattenområden	
Lisäykset - Ökningar	35,6
Vähennykset - Minskningar	-3,3
Rakennukset ja rakennelmat	
Byggnader och konstruktioner	
Lisäykset - Ökningar	99,4
Vähennykset - Minskningar	-5,7
Koneet, kalusto ja kuljetusvälineet	
Maskiner, inventarier och transportmedel	
Lisäykset - Ökningar	718,6
Vähennykset - Minskningar	-211,7
Muut aineelliset hyödykkeet	
Övriga materiella tillgångar	
Lisäykset - Ökningar	6,6
Vähennykset - Minskningar	-6,4
Osakkeet ja osuudet	
Aktier och andelar	
Lisäykset - Ökningar	49,8
Vähennykset - Minskningar	-17,1
Aineettomat oikeudet	
Immateriella rättigheter	
Lisäykset - Ökningar	1,2
Vähennykset - Minskningar	-0,1
Muut pitkävaikutteiset menot	
Övriga utgifter med lång verkningstid	
Lisäykset - Ökningar	21,8
Vähennykset - Minskningar	-0,0
Investoinnit yhteensä	
Investeringar sammanlagt	
Lisäykset - Ökningar	943,0
Vähennykset - Minskningar	-273,7

5. Käyttöomaisuuden erittely
Specifisering av anläggningstillgångar
1 000 000 mk

	1991
Kirjanpitoarvo tilikauden alussa ilman arvonkorotuksia Bokföringsvärde vid räkenskapsperiodens början utan värdeförhöjningar	3 493,6
Edellisten tilikausien arvonkorotukset Värdeförhöjningar under tidigare räkenskapsperioder	48,2
Kirjanpitoarvo tilikauden alussa Bokföringsvärde vid räkenskapsperiodens början	3 541,8
Lisäykset (hankintameno) Ökningar (anskaffningsutgift)	943,0
Katettu varauksilla, investointiavustuksilla yms. Täckta med reserveringar, investeringsbidrag o.d.	-92,5
Vähennykset (luovutushinta, muu vastike) Minskningar (överlåtelsepris, övrigt vederlag)	-273,7
Myyntivoitto/-tappio tai vastaava Försäljningsvinst/-förlust eller dylik	0,8
Kirjanpidon poistot Bokföringsmässiga avskrivningar	-604,4
Arvonkorotukset tilikauden aikana (peruutukset minus-merkkisinä) Värdeförhöjningar under räkenskapsperioden (annullering med minusförtecken)	4,6
Kirjanpitoarvo tilikauden lopussa Bokföringsvärde vid räkenskapsperiodens slut	3 519,6

6. Vaihto-omaisuuden erittely
 Specificering av omsättningstillgångar
 1 000 000 mk

	1991
Aineet, tarvikkeet, valmisteet ja tavarat Material, förnödenheter, helfabrikat och varor	
Tilikauden alussa	
Vid räkenskapsperiodens början	189,3
Tilikauden lopussa	
Vid räkenskapsperiodens slut	194,8
Keskeneräiset työt Halvfärdiga varor	
Tilikauden alussa	
Vid räkenskapsperiodens början	1 106,1
Tilikauden lopussa	
Vid räkenskapsperiodens slut	963,1
Tontit, maa- ja vesialueet Tomter, jord- och vattenområden	
Tilikauden alussa	
Vid räkenskapsperiodens början	6,8
Tilikauden lopussa	
Vid räkenskapsperiodens slut	4,8
Osakkeet ja osuudet Aktier och andelar	
Tilikauden alussa	
Vid räkenskapsperiodens början	51,2
Tilikauden lopussa	
Vid räkenskapsperiodens slut	25,4
Muu vaihto-omaisuus Övriga omsättningstillgångar	
Tilikauden alussa	
Vid räkenskapsperiodens början	152,5
Tilikauden lopussa	
Vid räkenskapsperiodens slut	139,3
Ennakkomaksut Förskottsbetalningar	
Tilikauden alussa	
Vid räkenskapsperiodens början	-
Tilikauden lopussa	
Vid räkenskapsperiodens slut	3,1
Vaihto-omaisuus yhteensä (aliovostamaton) Omsättningstillgångar sammanlagt (icke nedskrivna)	
Tilikauden alussa	
Vid räkenskapsperiodens början	1 506,0
Tilikauden lopussa	
Vid räkenskapsperiodens slut	1 330,4
Siitä varastovaraus (aliovostus) Därav lagerreserv (nedskrivning)	
Tilikauden alussa	
Vid räkenskapsperiodens början	285,7
Tilikauden lopussa	
Vid räkenskapsperiodens slut	244,6
Tilikauden aikana tehty hinnanlaskuvähennys Prisnedsättningsavdrag under räkenskapsperioden	-



PL-PB 504
00101 Helsinki-Helsingfors

Maarakennusyritysten tilinpäätöstilasto

Bokslutsstatistik över anläggningsföretagen
1991

SVT Suomen Virallinen Tilasto
Finlands Officiella Statistik
Official Statistics of Finland

Central Statistical Enterprises
Office of Finland 1992:13

Tiedustelut - Förfrågningar

Raimo Pihlajamäki
Annamari Tipuri
(90) 17 341

Julkaisujen myynti:

Försäljning:

Hinta — Pris

Tilastokeskus
PL 504
00101 Helsinki
Puh. (90) 173 41

Statistikcentralen
PB 504
00101 Helsingfors
Tel. (90) 173 41

50 mk

ISSN 0784-8463
= Yritykset
ISSN 0784-9036