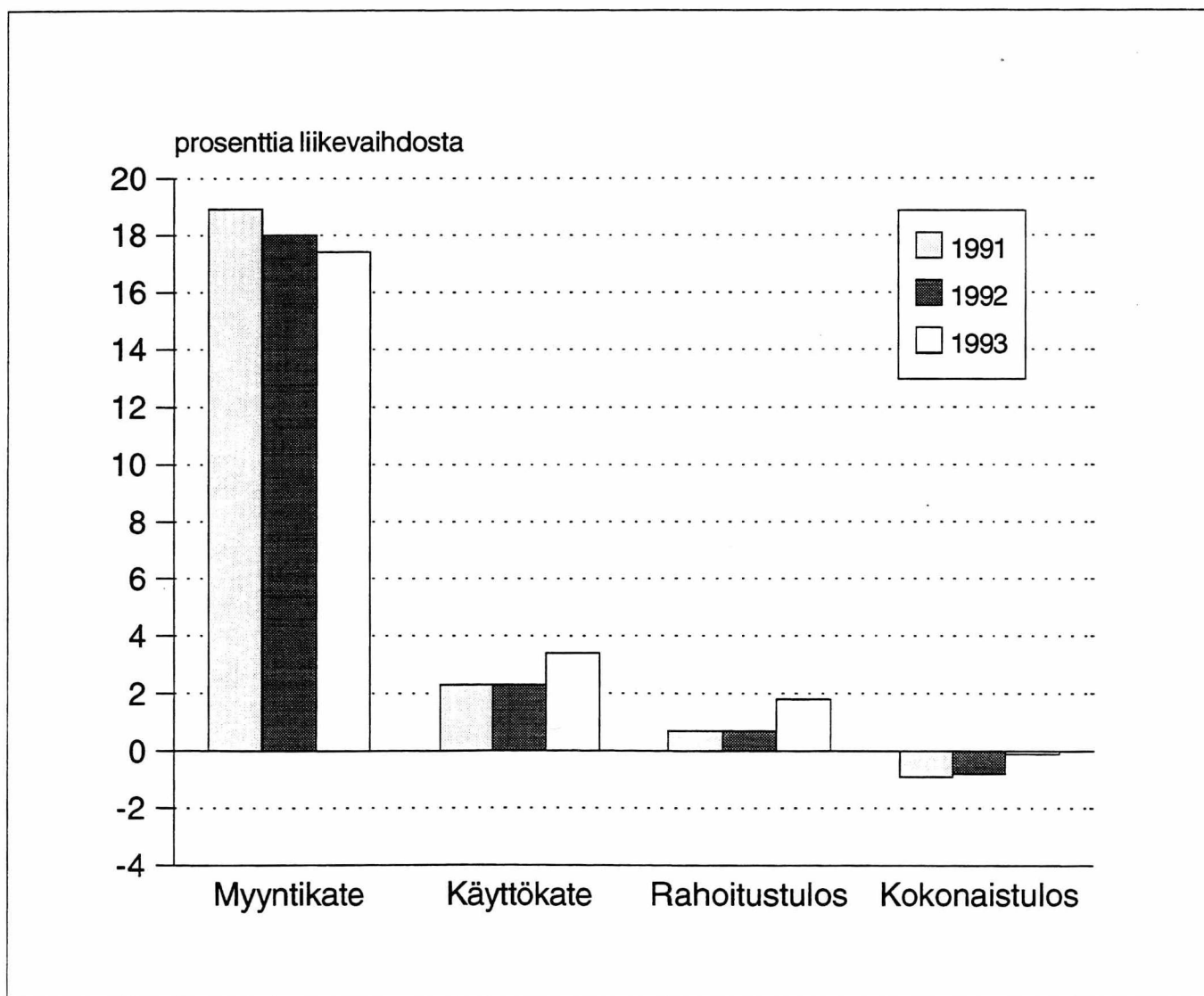


Tukkukaupan tilinpäätöstilasto

Partihandelns bokslutsstatistik
1993

17.11.1994

Tukkukaupan kannattavuus 1991 - 1993



Sisältö

Katsaus3
Tuoteseloste5
Tunnuslukukaavat6

Taulukot

1. Tunnuslukuja8
2. Tuloslaskelma	14
3. Tase	20
4. Investoinnit	26
5. Käyttöomaisuus	28
6. Vaihto-omaisuus	30

Katsaus

Tukkukauppa keräsi viime vuonna 153 miljardin liikevaihdon, lähes yksitoista miljardia markkaa edellisvuotta enemmän. Tukkukaupan liikevaihto ei kasvanut niinkään myynnin lisääntymisen ansiosta, vaan erilaisten yritysjärjestelyjen kautta. Ilman näitä yritysmuutoksia liikevaihto olisi pysynyt vuoden 1992 tasolla. Konsernien sisällä tapahtuneiden järjestelyjen ja joidenkin toimialamuutosten johdosta tukkukaupan eri toimialojen vertaaminen edellisvuoteen on erittäin vaikeaa.

Henkilöstöä vähennettiin edelleen ja tukkukauppa työllistikin viime vuonna enää 67 000 toimihenkilöä ja työntekijää, pudotusta edellisvuoteen 7 000 henkilöä. Tehokkuutta pystyttiin vähän nostamaan. Liikevaihtoa henkilöä kohti kertyi 2,2 miljoonaa markkaa, kun vuonna 1992 päästiin 1,9 miljoonaan.

Kannattavuus nousuun

Koko tukkukauppa saavutti viime vuonna 26,7 miljardin markan myyntikatteen ja 5,2 miljardin käyttökateen. Myyntikate laski hieman edellisvuodesta, 17,4 prosenttiin liikevaihdosta, mutta käyttökate koheni 3,4 prosenttiin liikevaihdosta. Toimialojen kannattavuus oli hyvin erilainen. Kaikki muut toimialat paitsi yleistukku- ja poltto- ja raaka-ainetukkukauppa paransivat käyttökateitaan.

Rahoitustulos oli 1,8 prosenttia ja kokonaistulos edelleen miinuksella 0,1 prosenttia liikevaihdosta. Suunta on näissäkin tunnusluvuissa toimialojen välillä erilainen. Heikointa kehitys oli ravinto- ja nautintoainetukkukaupassa, jossa sekä rahoitustulos että kokonaistulos pysyivät pakkasen puolella. Edellä mainitut yritysjärjestelyt vaikuttavat erittäin paljon kannattavuutta kuvaaviin tunnuslukuihin.

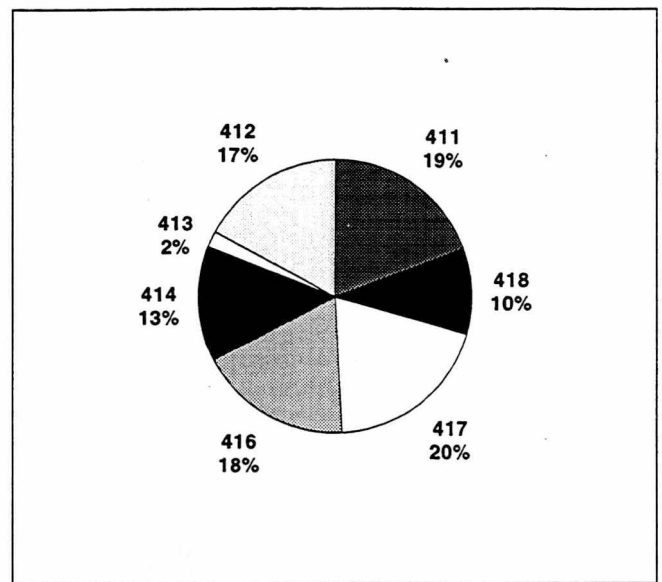
Varauksia tukkukaupassa purettiin 1,3 miljardia markkaa. Alalla huomioitiin myös lain muutokset ja siirrettiin vanhoja varauksia siirtymävarauksiksi. Veroja ala maksoi yli 800 miljoonaa markkaa, sata miljoonaa enemmän kuin vuonna 1992. Kirjanpidon voittoakin tukkukaupassa taas näytettiin yhden tappiollisen vuoden jälkeen. Tilikauden tulos oli 1,2 miljardia markkaa.

Nettokorot ennallaan

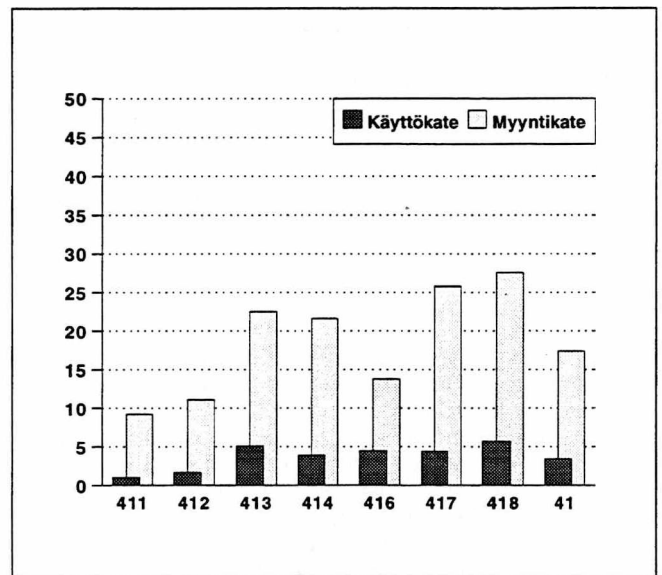
Tukkukaupassa laskivat sekä korkotuotot että korkokulut. Korkotuottoja saatiin puoli miljardia markkaa edellisvuotta vähemmän. Nettokorot nousivat lähes 1,2 miljardiin markkaan. Tosin liikevaihdosta tämä on edelleen vain vajaan prosentin.

Korollinen velka laskussa

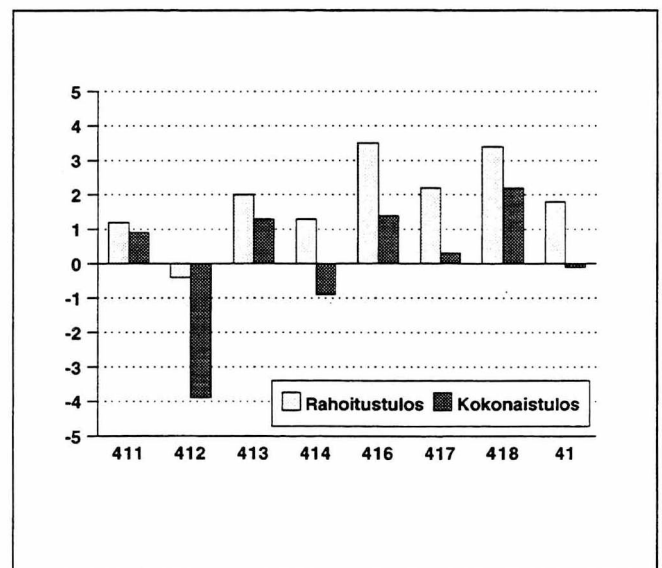
Velkaa tukkureilla on 56 miljardia, siitä korollista alle puolet. Pitkäaikaista velkaa yritykset vähensivät kahdella miljardilla markalla. Samalla lyhytaikaista lisättiin 800 miljoonalla. Korollinen velka pieniä lähes 800 miljoonalla markalla. Markkinakorkojen laskusta tukkukauppa on vuonna 1993 pystynyt hyötymään, korkokulut laskivat yli 400 miljoonaa markkaa.



Kuvio 1. Liikevaihdon jakauma toimialoittain. Toimialaseloste sivulla 5.



Kuvio 2. Myyntikate ja käyttökate toimialoittain, prosenttia liikevaihdosta.



Kuvio 3. Rahoitustulos ja kokonaistulos toimialoittain, prosenttia liikevaihdosta.

Velkaantumisaste parani hieman. Vierasta pääomaa oli viime vuonna 2,1 kertaa oman pääoman ja varauksien verran. Kirjanpitolain uudistuksesta johtuen osa tukkukaupoista kirjaa poistonsa suunnitelman mukaan. Tämä tuo varauksiin lisää kertyneen poistoeron, joka parantaa velkaantumisastetta olennaisesti. Ilman poistoeroa velkaantumisaste olisi 2,4.

Investoinneissa varovaisuutta

Tukkukauppiaiden halukkuus investointeihin on pysynyt laimeana. Uutta käyttöomaisuutta hankittiin enää 4,7 miljardilla markkalla. Kun käyttöomaisuusmyynnit kasvoivat samaan aikaan yli kahteen miljardiin markkaan niin nettoinvestoinnit putosivat edellisvuodesta peräti 800 miljoonaa markkaa.

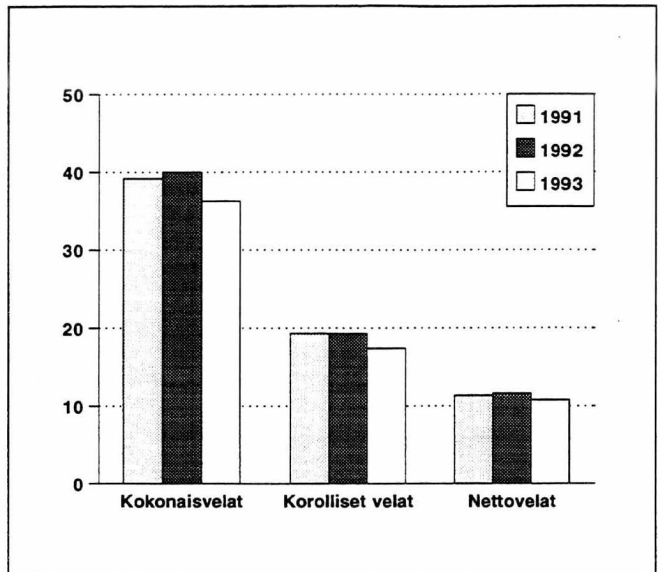
Yritysmäärä kasvussa

Suomessa toimi viime vuonna noin 12 200 tukkukauppaa. Näistä yli sata henkilöä työllisti 90 yritystä. Alle 50 henkilön yrityksiä oli yli 12 000 ja aivan pieniä, alle viisi henkilöä työllistäviä runsaat 10 000.

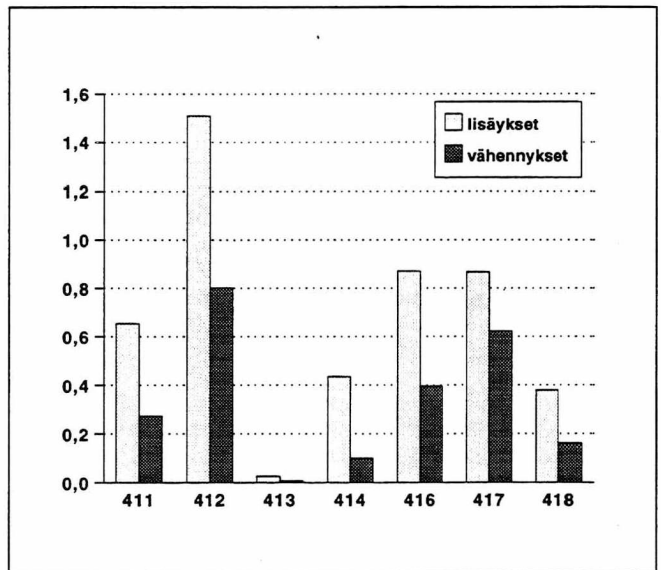
Uudet yrittäjät uskovat laman taittuneen. Tukkukauppiaita aloitti edellisvuotta enemmän. Tilastokeskuksen yritysrekisterin mukaan vuoden 1993 aikana on aloittanut yli 2 300 uutta yritystä. Myös lopettamiset lisääntyivät paljon: viime vuonna sulki ovensa yli 1 800 tukkukauppaa. Nämä määrät perustuvat yritysrekisterin ennakkotietoihin. Konkurssiin haettiin yli viisisataa tukkukaupan yritystä. Agentuuritoimintaa harjoitti lähes 2 000 yritystä, niistä uusia yli 400. Toimintansa lopetti yli kolmesataa agentuuria.

Kirjanpitolain muutokset tilastossa

Vuoden 1993 alussa voimaan tullut uudistettu kirjanpitolaki ja asetus toivat muutoksia tuloslaskelma- ja tasekaavoihin. Osa yrityksistä siirtyi jo vuoden 1993 alussa uudistetun lain mukaiseen käytäntöön. Tästä ja erilaisista siirtymäsäännöksistä johtuen yritysten luvut eivät ole täysin vertailukelpoisia keskenään, vaikka tilinpäätöstilaston lomake eräitä poikkeuksia lukuunottamatta noudatteli vanhaa tietosisältöä. Vuoden 1993 tilastossa on hyväksytty poistoina sekä kirjanpidon että suunnitelman mukaiset poistot.



Kuvio 4. Tukkukaupan velat¹ vuosina 1991-1993, prosenttia liikevaihdosta.



Kuvio 5. Käyttöomaisuuden lisäykset ja vähennykset toimialoittain, miljardia markkaa.

¹ Nettovelat = vieras pääoma ./ rahoitusomaisuus

Tuoteseloste

Tilaston kuvausalue

Yrityksen päätoimiala¹ määritetään Tilastokeskuksen yritys- ja toimipaikkarekisterissä (YTR) yrityksen eri toimialoilla syntyvän arvonlisäyksen (jalostusarvon) perusteella. Yrityksen päätoimiala on se, jonka toimipaikoilta yhteenlaskettu arvonlisäys on suurin.

Jokaiselle yritykselle määritetään toimialaluokituksen tarkimman tason (4-numerotason) mukainen luokka. Kun yritys luokitellaan päätoimialansa mukaan tiettyyn toimialaan, lasketaan siihen yrityksen koko toiminta. Monialayritysten muu kuin päätoiminta tulee siis mukaan.

Tilinpäätöstilastossa toimialaluokitukselta käytetään omaa 3-numeroista sovellusta.

Tiedot ovat tilikaudelta, joka päättyi 1.4.1993 - 31.3.1994 välisenä aikana. Useimpien yritysten tilikautena oli kalenterivuosi.

Perusjoukko

Kohdeperusjoukon, ts. sen perusjoukon, jota tilasto kuvaa, muodostavat vuonna 1993 toiminnassa olleet yritykset. Tukkukaupan tilinpäätöstilaston 1993 kehikkoperusjoukko on muodostettu Tilastokeskuksen vuoden 1992 yritys- ja toimipaikkarekisteristä.

Otanta

Tilinpäätöstilasto on otostilasto, jossa otantamenetelmä on ositettu otanta.

Perusjoukko ositetaan toimialoittain (7 toimialaa) ja henkilöstön suuruusluokittain (6 luokkaa). Kaksi ylintä suuruusluokkaa (yrityksen henkilökunnan määrä 100 tai yli) on poimittu otokseen kokonaan.

Estimointi

Estimointimenetelmä on erillinen suhde-estimointi, jolla hyväksytyjen vastausten tiedot korotetaan perusjoukon tasolle. Korotusmuuttujana käytetään kehikon liikevaihtotietoa vuodelta 1992. Henkilöstön määrä on kuitenkin korotettu kehikon henkilöstötiedolla.

Kehikon vaihtuminen

Otantatutkimuksena Tukkukaupan tilinpäätöstilasto on riippuvainen siitä perusrekisteristä, josta otos on poimittu ja jonka avulla tiedot on estimoitu.

Kehikon vaihtuminen tuoreemmaksi vuosittain aiheuttaa muutoksia mm. seuraavista syistä:

- Yritys- ja toimipaikkarekisterissä tapahtuneet yritysten toimialamuutokset muuttavat toimialoja sekä kaupan sisällä että kaupan ja muiden sektoreiden välillä.
- Henkilöstön määrät ovat saattaneet muuttua. Yrityksen suuruusluokkaositteen vaihtuessa sen paino toimialansa luvuissa muuttuu.
- Yritysten määrä ja yritysrakenteet muuttuvat jatkuvasti.

Tukkukaupan yritysten toimialaluokitus

Toimiala	Yrityksiä perusjoukossa	Yrityksiä otoksessa	Korotukseen hyväksytyt	Peittävyys liikevaihdosta %
411 Yleistukkukauppa	80	16	12	99,7
412 Ravinto- ja nautintoainetukkukauppa	1 092	97	78	69,4
413 Tekstiilien, vaatteiden ja nahkatuotteiden tukkukauppa	1 230	104	80	33,1
414 Rauta- ja rakennustarviketukkukauppa sekä sähkötarvike- ja kodintekniikan tukkukauppa	2 840	102	81	47,0
416 Polttoaine- ja raaka-ainetukkukauppa	1 022	91	79	74,7
417 Koneiden ja muiden pääomatarvikeiden tukkukauppa	3 837	137	114	51,4
418 Muu tukkukauppa	3 140	106	87	50,0
41 TUKKUKAUPPA	13 241	653	531	66,3
420 Agentuuritoiminta	2 239	79	60	35,9

¹ Toimialaluokitus (TOL) 1988, Tilastokeskus, Käsikirjoja Nro 4, 3. tarkistettu laitos, Helsinki 1990

Tunnusluvut

Rahoitustulos	= Käyttökate + rahoitustuotot ja -kulut ./ oikaistut verot
Kokonaistulos	= Rahoitustulos ./ kirjanpidon poistot + käyttöomaisuuden myyntivoitot + saadut konserniavustukset ./ maksetut konserniavustukset + muut tuotot ja kulut
Sijoitetun pääoman tuotto-%	= Tulos rahoituserien jälkeen + korkokulut + muut vieraan pääoman kulut / korollinen vieras pääoma + arvostuserät + varaukset + oma pääoma
Omavaraisuusaste	= Oma pääoma + varaukset + arvostuserät / Vastattavaa yhteensä ./ ennakkomaksut
Velkaantumisaste	= Vieras pääoma ./ ennakkomaksut / oma pääoma + varaukset + arvostuserät
Quick ratio	= Rahoitusomaisuus / lyhytaikainen vieras pääoma ./ ennakkomaksut

Nyckeltal

Finansieringsresultat	= Driftsbidrag + finansieringsintäkter och -kostnader ./ korrigerade skatter
Totalresultat	= Finansieringsresultat ./ bokföringsmässiga avskrivningar + försäljningsvinst av anläggningstillgångar + erhållna koncernbidrag ./ betalda koncernbidrag + övriga intäkter och kostnader
Avkastnings-% på investerat kapital	= Resultat efter finansieringsposter + räntekostnader + övriga kostnader för främmande kapital / räntebelagt främmande kapital + värderingsposter + reserveringar + eget kapital
Soliditet	= Eget kapital + reserveringar + värderingsp. / passiva sammanlagt ./ förskottsbetaln.
Skuldsättningsgrad	= Främmande kapital ./ förskottsbetaln. / eget kapital + reserveringar + värderingsp.
Quick ratio	= Finansieringstillgångar / kortfristigt främmande kapital ./ förskottsbetalningar

Taulukot - Tabeller

1. Tunnuslukuja ja muita eriä

Nyckeltal och övriga poster

	411 Yleistukku- kauppa Allmän partihandel	412 Ravinto- ja nautintoaine- tukkukauppa Partihandel med livs- och njutningsmedel	413 Tekstiilien, vaatteiden ja nahkatuotteiden tukkukauppa Partihandel med textiler, kläder och lädervaror
Laajuus			
Omfattning			
Liikevaihto			
Omsättning, milj.mk			
1991	37 872,6	14 880,5	3 250,0
1992	30 374,4	22 715,1	3 186,6
1993	29 681,3	26 415,2	2 943,4
Henkilöstö			
Personal			
1991	8 606	6 062	2 938
1992	5 620	8 967	2 843
1993	4 597	8 067	2 630
Tehokkuus			
Effektivitet			
Liikevaihto / henkilöstö			
Omsättning / personal, 1000 mk			
1991	4 400,7	2 454,7	1 106,2
1992	5 404,7	2 533,2	1 120,9
1993	6 456,7	3 274,5	1 119,2
Palkat / henkilöstö			
Löner / personal, 1000 mk			
1991	121,3	113,1	87,4
1992	129,4	109,3	89,0
1993	131,6	111,5	70,9
Palkat ja muut henkilöstökulut / henkilöstö			
Löner och övriga personalkostnader / personal, 1000 mk			
1991	158,7	142,4	110,0
1992	180,7	138,0	112,7
1993	174,3	145,8	90,7
Kulurakenne, % liikevaihdosta			
Kostnadsstruktur i % av omsättning			
Aineet ja tarvikkeet			
Material och förnödenheter			
1991	89,0	87,8	74,2
1992	91,9	86,9	73,4
1993	91,6	87,5	75,8
Palkat			
Löner			
1991	2,8	4,6	7,9
1992	2,4	4,3	7,9
1993	2,0	3,4	6,3
Palkat ja muut henkilöstökulut			
Löner och övriga personalkostnader			
1991	3,6	5,8	9,9
1992	3,3	5,4	10,1
1993	2,7	4,5	8,1
Vuokrat			
Hyror			
1991	2,5	0,9	2,3
1992	2,6	1,4	2,0
1993	2,6	1,7	1,9
Mainos- ja markkinointikulut			
Reklam- och marknadsföringskostnader			
1991	0,7	0,5	1,9
1992	0,7	2,1	1,7
1993	1,3	1,4	1,6
Poistot			
Avskrivningar			
1991	1,1	1,1	- 1,0
1992	0,9	1,0	1,0
1993	0,9	1,0	0,9

414	416	417	418	41	420
Rauta- ja rak.tarv. sähkötarvike- ja kodintekniikan tukkukauppa Partihandel med järn- o. byggvaror elartiklar och hushållsmaskiner	Polttoaine- ja raaka-ainetukkukauppa Partihandel med bränslen och råvaror	Koneiden ja muiden pääomatavaroiden tukkukauppa Partihandel med maskiner och andra kapitalvaror	Muu tukkukauppa Övrig partihandel	Tukkukauppa yhteensä Partihandel sammanlagt	Agentuuri-toiminta Agentur-verksamhet
22 230,1	18 418,1	36 825,7	14 838,9	148 315,9	3 146,0
20 790,9	19 249,9	31 742,6	14 463,6	142 523,1	3 005,8
20 596,9	27 970,8	30 565,6	15 125,2	153 298,5	2 858,9
17042	5813	28519	13339	82319	5107
14502	5392	24672	13106	75102	5091
12997	5623	21325	12180	67419	4033
1 304,4	3 168,4	1 291,3	1 112,4	1 801,7	616,0
1 433,7	3 570,1	1 286,6	1 103,6	1 897,7	590,4
1 584,7	4 974,4	1 433,3	1 241,8	2 273,8	708,9
123,8	141,4	155,0	128,2	134,2	115,2
129,9	150,5	144,7	119,0	130,3	125,6
125,8	163,0	140,5	119,9	129,0	150,4
157,4	186,0	198,1	165,9	172,2	144,7
164,8	197,3	186,5	153,1	168,3	160,0
163,3	219,0	185,5	155,1	169,3	193,3
75,0	79,4	69,1	67,1	78,1	36,8
77,5	83,4	70,7	68,4	80,3	33,5
77,1	85,0	71,2	70,3	81,3	24,9
9,5	4,5	12,0	11,5	7,4	18,7
9,1	4,2	11,2	10,8	6,9	21,3
7,9	3,3	9,8	9,7	5,7	21,2
12,1	5,9	15,3	14,9	9,6	23,5
11,5	5,5	14,5	13,9	8,9	27,1
10,3	4,4	12,9	12,5	7,4	27,3
2,3	1,6	2,8	2,5	2,3	4,3
2,3	1,5	2,6	2,5	2,2	4,6
1,9	1,3	2,2	2,2	2,0	4,1
1,5	0,8	1,3	3,1	1,2	2,8
1,0	0,7	1,1	2,7	1,3	2,2
1,2	0,5	0,9	2,2	1,2	3,3
1,3	2,7	2,1	2,5	1,7	3,3
1,4	3,0	1,9	2,7	1,7	3,2
1,5	1,9	1,9	1,5	1,5	3,3

1. Tunnuslukuja ja muita eriä
Nyckeltal och övriga poster

	411 Yleistukku- kauppa Allmän partihandel	412 Ravinto- ja nautintoaine- tukkukauppa Partihandel med livs- och njutningsmedel	413 Tekstiilien, vaatteiden ja nahkatuotteiden tukkukauppa Partihandel med textiler, kläder och lädervaror
Korkokulut			
Räntekostnader			
1991	2,0	1,1	3,3
1992	2,5	1,3	3,3
1993	1,1	2,4	3,0
Välittömät verot			
Direkta skatter			
1991	0,5	0,3	1,5
1992	0,1	0,2	0,7
1993	0,3	0,2	0,7
Kannattavuus			
Lönsamhet			
Myyntikate-%			
Försäljningsbidrag i %			
1991	10,0	10,7	22,5
1992	9,6	12,1	22,7
1993	9,2	11,1	22,5
Käyttökate-%			
Driftsbidrag i %			
1991	1,7	1,8	3,6
1992	1,3	1,3	3,7
1993	1,0	1,7	5,1
Rahoitustulos-%			
Finansieringsresultat i %			
1991	1,0	0,9	-0,2
1992	0,5	0,4	-0,0
1993	1,2	-0,4	2,0
Kokonaistulos-%			
Totalresultat i %			
1991	-0,1	0,0	-0,8
1992	-0,7	-0,2	-0,4
1993	0,9	-3,9	1,3
Sijoitetun pääoman tuotto-%			
Avkastnings-% på investerat kapital			
1991	7,3	8,4	11,0
1992	7,7	6,3	10,6
1993	5,2	6,6	14,2
Rahoitus			
Finansiering			
Nettokorot / liikevaihto			
Räntor (netto) / omsättning, %			
1991	0,1	-0,5	-1,9
1992	0,1	-0,6	-2,0
1993	0,5	-1,4	-1,9
Kokonaisvelat / liikevaihto			
Skulder totalt / omsättning, %			
1991	38,8	25,9	48,6
1992	40,3	30,5	53,5
1993	31,1	39,8	44,4
Omavaraisuusaste			
Soliditet			
1991	31,5	21,3	23,6
1992	32,6	17,2	22,3
1993	42,4	12,7	28,6
Velkaantumisaste			
Skuldsättningsgrad			
1991	2,2	3,7	3,2
1992	2,1	4,8	3,5
1993	1,4	6,9	2,5

414	416	417	418	41	420
Rauta- ja rak.tarv. sähkötarvike- ja kodintekniikan tukkukauppa Partihandel med jäm- o. byggvaror elartiklar och hushållsmaskiner	Polttoaine- ja raaka-aine-tukkukauppa Partihandel med bränslen och råvaror	Koneiden ja muiden pääoma-tavaroiden tukkukauppa Partihandel med maskiner och andra kapitalvaror	Muu tukku-kauppa Övrig partihandel	Tukkukauppa yhteensä Partihandel sammanlagt	Agentuuri-toiminta Agentur-verksamhet
2,7	1,7	2,6	2,3	2,2	17,4
2,7	1,6	2,7	2,7	2,3	22,5
2,3	1,0	2,4	2,2	1,9	20,1
0,5	0,9	0,7	1,0	0,7	1,2
0,6	0,6	0,6	1,0	0,5	0,9
0,5	0,6	0,7	1,1	0,5	1,8
19,6	17,0	26,5	31,4	18,9	61,3
19,5	16,7	24,3	29,6	18,0	66,0
21,6	13,8	25,8	27,6	17,4	73,5
0,6	4,8	2,0	4,5	2,3	17,5
1,2	5,0	1,7	4,9	2,3	17,0
3,9	4,5	4,4	5,7	3,4	24,0
-1,6	3,4	0,1	1,9	0,7	2,4
-0,9	3,7	-0,3	2,0	0,7	-2,8
1,3	3,5	2,2	3,4	1,8	4,8
-2,5	0,3	-2,0	-0,5	-0,9	-0,4
-2,3	1,0	-2,3	0,7	-0,8	-2,2
-0,9	1,4	0,3	2,2	-0,1	2,4
2,2	11,4	4,9	7,2	6,4	8,8
4,1	12,2	5,3	7,7	7,0	7,4
9,9	14,3	10,8	11,6	9,5	10,5
-1,6	-0,5	-0,9	-1,3	-0,7	-13,3
-1,2	-0,4	-1,1	-1,5	-0,8	-17,1
-1,5	-0,3	-1,2	-1,1	-0,8	-16,6
39,5	34,3	45,6	41,1	39,2	260,0
42,3	38,7	42,7	43,6	40,0	331,2
36,5	27,2	43,9	39,8	36,3	296,9
28,2	33,2	29,1	39,5	30,7	6,9
29,8	27,1	31,0	39,6	30,1	7,2
26,1	35,8	30,7	43,7	32,1	8,6
2,5	2,0	2,4	1,5	2,3	13,4
2,4	2,7	2,2	1,5	2,3	12,9
2,8	1,8	2,3	1,3	2,1	10,6

1. Tunnuslukuja ja muita eriä
Nyckeltal och övriga poster

	411 Yleistukku- kauppa Allmän partihandel	412 Ravinto- ja nautintoaine- tukkukauppa Partihandel med livs- och njutningsmedel	413 Tekstiilien, vaatteiden ja nahkatuotteiden tukkukauppa Partihandel med textiler, kläder och lädervaror
Quick ratio			
1991	1,2	0,9	1,0
1992	1,3	1,0	0,9
1993	1,2	0,8	0,9
Investoinnit			
Investeringar			
Nettoinvestoinnit / liikevaihto			
Nettoinvesteringar / omsättning, %			
1991	2,1	1,1	0,9
1992	1,6	1,1	1,4
1993	1,3	2,7	0,7
Rahoitustulos / investoinnit			
Finansieringsresultat / investeringar, %			
1991	32,3	51,2	neg.
1992	12,4	18,8	neg.
1993	55,9	neg.	222,1
Poistot / investoinnit			
Avskrivningar / investeringar, %			
1991	36,0	59,1	55,8
1992	22,8	52,1	39,4
1993	39,2	18,4	93,9

414	416	417	418	41	420
Rauta- ja rak.tarv. sähkötarvike- ja kodintekniikan tukkukauppa	Polttoaine- ja raaka-aine- tukkukauppa	Koneiden ja muiden pääoma- tavaroiden tukkukauppa	Muu tukku- kauppa	Tukkukauppa yhteensä	Agentuuri- toiminta
Partihandel med jäm- o. byggvaror elartiklar och hushållsmaskiner	Partihandel med bränslen och råvaror	Partihandel med maskiner och andra kapitalvaror	Övrig partihandel	Partihandel sammanlagt	Agentur- verksamhet
1,0	1,0	1,0	1,0	1,1	1,0
1,1	0,9	1,0	1,1	1,1	1,1
0,9	1,0	1,1	1,1	1,0	1,1
1,0	3,3	3,0	2,2	2,2	0,9
4,6	3,9	1,7	1,1	2,2	0,2
1,6	1,7	0,8	1,4	1,6	5,4
neg.	84,1	1,1	57,2	20,6	41,9
neg.	59,8	neg.	62,8	18,1	neg.
62,6	112,1	76,0	135,8	57,6	75,2
44,6	66,2	41,7	75,6	48,5	59,2
26,3	48,1	74,2	84,4	45,5	206,4
73,0	61,7	67,4	61,2	47,0	51,6

2. Tuloslaskelma Resultaträkning

1 000 000 mk	411 Yleistukku- kauppa	412 Ravinto- ja nautintoaine- tukkukauppa	413 Tekstiilien, vaatteiden ja nahkatuotteiden tukkukauppa
	Allmän partihandel	Partihandel med livs- och njutningsmedel	Partihandel med textiler, kläder och lädervaror
Liikevaihto			
Omsättning	29681,3	26415,2	2943,4
Liiketoiminnan muut tuotot			
Övriga intäkter av affärsverksamhet	210,2	0,1	-
Muuttuvat kulut:			
Rörliga kostnader:			
Aineet ja tarvikkeet/Tavarat			
Material och förnödenheter/Varor	-27182,3	-23118,7	-2229,9
Palkat			
Löner	-5,8	-87,8	-8,5
Muut henkilöstökulut			
Övriga personalkostnader	-1,5	-23,6	-1,9
Muut muuttuvat kulut			
Övriga rörliga kostnader	-4,1	-161,1	-7,4
Valmistus omaan käyttöön			
Tillverkning till eget bruk	-	-	-
Varastojen muutos, aliarvostamaton ¹			
Förändring i lager, icke nedskrivna	37,5	-90,1	-32,1
Muuttuvat kulut yhteensä			
Rörliga kostnader sammanlagt	-27156,2	-23481,2	-2279,8
Myyntikate			
Försäljningsbidrag	2735,3	2934,1	663,6
Kiinteät kulut:			
Fasta kostnader:			
Palkat			
Löner	-599,3	-811,7	-178,0
Muut henkilöstökulut			
Övriga personalkostnader	-194,7	-253,1	-50,1
Leasing-vuokrat			
Leasinghyror	-11,2	-30,3	-4,7
Muut vuokrat			
Övriga hyror	-751,8	-424,3	-52,4
Mainos- ja markkinointikulut			
Reklam- och marknadsföringskostnader	-382,8	-371,6	-47,9
Muut kiinteät kulut			
Övriga fasta kostnader	-483,8	-589,4	-180,8
Kiinteät kulut yhteensä			
Fasta kostnader sammanlagt	-2423,7	-2480,4	-514,0
Käyttökate			
Driftsbidrag	311,6	453,6	149,6
Poistot			
Avskrivningar	-256,3	-277,4	-25,5
Liiketulos			
Rörelseresultat	55,3	176,3	124,1

¹ Lisäys +, vähennys -
Ökning +, minskning -

414	416	417	418	41	420
Rauta- ja rak.tarv. sähkötarvike- ja kodintekniikan tukkukauppa Partihandel med järn- o. byggvaror elartiklar och hushållsmaskiner	Polttoaine- ja raaka-aine-tukkukauppa Partihandel med bränslen och råvaror	Koneiden ja muiden pääomavarojen tukkukauppa Partihandel med maskiner och andra kapitalvaror	Muu tukkukauppa Övrig partihandel	Tukkukauppa yhteensä Partihandel sammanlagt	Agentuuri-toiminta Agentur-verksamhet
20596,9	27970,8	30565,6	15125,2	153298,5	2858,9
1,4	63,0	1,6	5,9	282,2	15,8
-15889,9	-23773,6	-21766,6	-10626,0	-124586,9	-710,6
-100,4	-98,4	-146,7	-112,0	-559,6	-28,4
-23,3	-32,7	-42,3	-27,1	-152,2	-5,1
-87,2	-91,6	-101,9	-53,5	-506,6	-23,7
12,3	-	1,8	4,4	18,6	-
-58,0	-178,4	-626,7	-142,4	-1090,2	-6,7
-16146,4	-24174,6	-22682,2	-10956,5	-126877,0	-774,4
4451,8	3859,2	7884,9	4174,7	26703,7	2100,3
-1534,5	-818,3	-2849,5	-1348,0	-8139,4	-578,1
-464,2	-282,1	-916,7	-402,5	-2563,4	-168,1
-68,4	-18,2	-137,6	-49,1	-319,5	-13,3
-330,9	-342,7	-520,2	-277,7	-2700,0	-104,8
-246,6	-129,0	-265,2	-333,6	-1776,6	-94,7
-1005,4	-1007,3	-1857,9	-897,6	-6022,4	-455,5
-3650,0	-2597,6	-6547,1	-3308,5	-21521,3	-1414,5
801,8	1261,6	1337,8	866,3	5182,3	685,7
-318,3	-537,3	-583,9	-231,6	-2230,3	-95,2
483,5	724,3	754,0	634,6	2952,0	590,6

2. Tuloslaskelma Resultaträkning

1 000 000 mk	411 Yleistukku- kauppa	412 Ravinto- ja nautintoaine- tukkukauppa	413 Tekstiilien, vaatteiden ja nahkatuotteiden tukkukauppa
	Allmän partihandel	Partihandel med livs- och njutningsmedel	Partihandel med textiler, kläder och lädervaror
Rahoitustuotot ja -kulut: Finansieringsintäkter och -kostnader:			
Korkotuotot Ränteintäkter	488,9	267,9	33,0
Osingot ja osuuskorot Dividender och andelsräntor	9,7	25,1	3,6
Kurssivoitot Kursvinster	0,9	34,5	1,8
Muut rahoitustuotot Övriga finansieringsintäkter	18,1	3,5	2,4
Korkokulut Räntekostnader	-335,9	-635,3	-88,8
Kurssitappiot Kursförluster	-	-169,2	-10,1
Muut vieraan pääoman kulut Övriga kostnader för främmande kapital	-17,7	-32,5	-9,7
Rahoitustuotot ja -kulut yhteensä Finansieringsintäkter och -kostnader sammanlagt	164,0	-506,0	-67,8
Tulos rahoituserien jälkeen Resultat efter finansieringsposter	219,3	-329,8	56,2
Käyttöomaisuuden myyntivoitot (verolliset ja verovapaat) Försäljningsvinst av anläggningstillgångar (skattepliktig och skattefri)	19,8	87,4	-
Saadut konserniavustukset Erhållna koncernbidrag	-	-109,4	0,6
Maksetut konserniavustukset Betalda koncernbidrag	-	-127,3	-16,0
Muut tuotot ja kulut Övriga intäkter och kostnader	124,8	-708,2	18,6
Tulos ennen varauksia ja veroja Resultat före reserveringar och skatter	363,9	-968,5	59,4

414 Rauta- ja rak.tarv. sähkötarvike- ja kodintekniikan tukkukauppa Partihandel med järn- o. byggvaror elartiklar och hushållsmaskiner	416 Polttoaine- ja raaka-aine- tukkukauppa Partihandel med bränslen och råvaror	417 Koneiden ja muiden pääoma- tavaroiden tukkukauppa Partihandel med maskiner och andra kapitalvaror	418 Muu tukku- kauppa Övrig partihandel	41 Tukkukauppa yhteensä Partihandel sammanlagt	420 Agentuuri- toiminta Agentur- verksamhet
164,1	203,6	372,0	173,6	1703,1	99,2
3,4	15,5	59,9	38,0	155,3	5,6
15,5	7,3	47,7	24,5	132,2	30,0
1,4	5,4	16,8	7,2	54,7	15,9
-470,0	-291,0	-733,4	-336,4	-2890,9	-574,7
-102,9	-47,8	-156,2	-47,6	-533,7	-48,6
-43,8	-14,8	-83,1	-43,9	-245,5	-23,4
-432,3	-121,9	-476,3	-184,7	-1624,9	-496,0
51,2	602,4	277,7	450,0	1327,1	94,6
4,5	34,1	23,3	7,4	176,4	8,6
73,1	85,8	189,0	136,4	594,3	28,1
-98,5	-210,1	-151,4	-54,2	-657,5	-11,6
-110,4	34,7	-48,6	-41,9	-731,1	-0,2
-80,2	546,9	290,1	497,6	709,2	119,5

2. Tuloslaskelma. Resultaträkning

1 000 000 mk	411 Yleistukku- kauppa	412 Ravinto- ja nautintoaine- tukkukauppa	413 Tekstiilien, vaatteiden ja nahkatuotteiden tukkukauppa Partihandel med textiler, kläder och lädervaror
	Allmän partihandel	Partihandel med livs- och njutningsmedel	
Poistoero ¹ Avskrivningsdifferens	-139,2	144,2	-0,0
Varausten muutos: ¹ Förändring av reserveringar:			
Investointivaraus Investeringsreservering	147,3	49,5	9,5
Varastovaraus (varaston aliarvostus) Lagerreserv (nedskrivning av lager)	609,7	132,1	65,7
Muut varaukset Övriga reserveringar	-556,1	-84,0	-34,6
Varausten muutos yhteensä Förändring av reserveringar sammanlagt	200,9	97,7	40,7
Verovapaiden tuottojen siirrot omaan pääomaan Överföring av skattefria intäkter mot eget kapital	-	-	-
Välittömät verot: Direkta skatter:			
Välittömät verot/veronpalautukset Direkta skatter/skatteåterbäring	-109,6	-64,5	-21,4
Omasta pääomasta katetut verot Skatter täckta med eget kapital	14,6	0,1	0,1
Veronpalautusten siirrot omaan pääomaan Överföring av skatteåterbäring mot eget kapital	-0,2	-0,4	-
Välittömät verot yhteensä Direkta skatter sammanlagt	-95,2	-64,8	-21,4
Tilikauden tulos Räkenskapsperiodens resultat	330,3	-791,5	78,7

¹ Lisäys -, vähennys +
Ökning -, minskning +

414	416	417	418	41	420
Rauta- ja rak.tarv. sähkötarvike- ja kodintekniikan tukkukauppa Partihandel med jäm- o. byggvaror elartiklar och hushållsmaskiner	Polttoaine- ja raaka-aine-tukkukauppa Partihandel med bränslen och råvaror	Koneiden ja muiden pääomavarojen tukkukauppa Partihandel med maskiner och andra kapitalvaror	Muu tukkukauppa Övrig partihandel	Tukkukauppa yhteensä Partihandel sammanlagt	Agenttuuri-toiminta Agentur-verksamhet
1,6	-15,4	13,1	-18,1	-13,9	-1,8
66,7	26,6	81,5	30,2	411,3	3,0
394,2	589,3	615,8	399,2	2806,0	13,3
-230,6	-428,2	-332,9	-232,1	-1898,4	18,4
230,3	187,8	364,3	197,3	1318,9	34,8
-	-	-	-	-	-
-96,5	-164,0	-202,8	-167,5	-826,3	-51,1
2,4	-	0,3	3,0	20,4	0,0
-0,0	-5,8	-	-0,0	-6,4	-
-94,1	-169,9	-202,6	-164,4	-812,4	-51,1
57,6	549,4	464,9	512,4	1201,8	101,4

3. Tase Balans

1 000 000 mk	411 Yleistukku- kauppa	412 Ravinto- ja nautintoaine- tukkukauppa	413 Tekstiilien, vaatteiden ja nahkatuotteiden tukkukauppa
	Allmän partihandel	Partihandel med livs- och njutningsmedel	Partihandel med textiler, kläder och lädervaror
Vastaavaa			
Aktiva			
Rahoitusomaisuus:			
Finansieringstillgångar:			
Rahat ja pankkisaamiset Kassa och banktilgodohavanden	2692,9	632,4	167,4
Myyntisaamiset Försäljningsfordringar	2306,8	2927,0	365,7
Lainasaamiset Lånefordringar	3171,0	1800,0	149,4
Ennakkomaksut Förskottsbetalningar	0,2	27,1	10,9
Siirtosaamiset Resultatregleringar	561,3	217,0	47,7
Muut rahoitusvarat Övriga finansieringstillgångar	616,9	153,6	22,0
Rahoitusomaisuus yhteensä Finansieringstillgångar sammanlagt	9349,2	5757,1	763,1
Vaihto-omaisuus Omsättningstillgångar	2595,9	1069,8	533,7
Käyttöomaisuus ja muut pitkävaikutteiset menot: Anläggningstillgångar och övriga utgifter med lång verkningstid:			
Keskeneräiset omat työt Halvfärdiga egna arbeten	59,4	24,0	-
Ennakkomaksut Förskottsbetalningar	-	0,6	-
Tontit, maa- ja vesialueet Tomter, jord- och vattenområden	313,4	278,1	17,6
Rakennukset ja rakennelmat Byggnader och konstruktioner	1563,2	1509,6	158,2
Koneet, kalusto ja kuljetusvälineet Maskiner, inventarier och transportmedel	418,5	499,7	59,5
Muut aineelliset hyödykkeet Övriga materiella tillgångar	14,6	5,1	2,8
Osakkeet ja osuudet Aktier och andelar	1321,5	2647,1	273,9
Aineettomat oikeudet Immateriella rättigheter	2,8	6,3	0,5
Muut pitkävaikutteiset menot Övriga utgifter med lång verkningstid	239,0	189,0	11,9
Käyttöomaisuus ja muut pitkävaikutteiset menot yhteensä Anläggningstillgångar och övriga utgifter med lång verkningstid sammanlagt	3932,5	5159,6	524,3
Muut pitkäaikaiset sijoitukset Övriga långfristiga placeringar	0,0	0,4	0,5
Arvostuserät Värderingsposter	-	40,6	8,6
Vastaavaa yhteensä Aktiva sammanlagt	15877,7	12027,5	1830,2

414 Rauta- ja rak.tarv. sähkötarvike- ja kodintekniikan tukkukauppa Partihandel med järn- o. byggvaror elartiklar och hushållsmaskiner	416 Polttoaine- ja raaka-aine- tukkukauppa Partihandel med bränslen och råvaror	417 Koneiden ja muiden pääoma- tavaroiden tukkukauppa Partihandel med maskiner och andra kapitalvaror	418 Muu tukku- kauppa Övrig partihandel	41 Tukkukauppa yhteensä Partihandel sammanlagt	420 Agentuuri- toiminta Agentur- verksamhet
548,7	434,1	1518,2	579,5	6573,2	773,2
2455,3	3434,0	4071,4	1655,8	17216,0	6220,7
619,9	602,0	1895,5	1133,7	9371,4	242,1
65,4	58,4	81,2	18,8	262,1	46,8
399,0	471,1	587,9	246,8	2530,7	317,7
385,6	505,5	896,2	581,0	3160,7	206,1
4473,8	5504,9	9050,4	4215,6	39114,2	7806,6
2853,5	2063,1	4578,5	2884,6	16579,1	142,0
0,4	23,2	2,1	2,3	111,3	0,3
-	12,8	0,1	0,0	13,5	-
115,0	259,7	247,5	77,0	1308,2	77,9
999,7	1330,2	1245,0	1084,7	7890,6	429,1
692,3	1459,0	1112,3	474,9	4716,1	162,0
2,0	177,7	15,4	7,7	225,2	1,1
700,6	645,0	2282,1	1462,6	9332,8	568,9
68,8	25,4	34,7	23,8	162,3	13,0
174,2	208,2	335,5	329,1	1486,8	35,1
2752,9	4141,0	5274,7	3461,9	25246,8	1287,4
0,1	3,2	23,8	0,5	28,6	6,9
71,4	71,4	132,2	51,9	376,1	36,4
10151,8	11783,7	19059,5	10614,4	81344,9	9279,2

3. Tase Balans

1 000 000 mk	411 Yleistukku- kauppa	412 Ravinto- ja nautintoaine- tukkukauppa	413 Tekstiilien, vaatteiden ja nahkatuotteiden tukkukauppa
	Allmän partihandel	Partihandel med livs- och njutningsmedel	Partihandel med textiler, kläder och lädervaror
Vastattavaa			
Passiva			
Lyhytaikainen vieras pääoma:			
Kortfristigt främmande kapital:			
Ostovelat			
Leverantörsskulder	4068,1	3543,5	396,7
Ennakkomaksut			
Förskottsbetalningar	178,0	16,4	1,9
Siirtovelat			
Resultatregleringar	472,3	585,1	141,8
Rahoitusvekselit			
Finansieringsväxlar	-	6,4	17,0
Muut lyhytaikaiset velat			
Övriga kortfristiga lån	3264,3	3268,9	270,0
Lyhytaikainen vieras pääoma yhteensä			
Kortfristigt främmande kapital sammanlagt	7982,6	7420,4	827,4
Pitkäaikainen vieras pääoma:			
Långfristigt främmande kapital:			
Lainat rahoituslaitoksilta			
Lån av penninginrättningar	333,6	1663,0	358,2
Eläkelainat			
Pensionslån	46,5	630,0	60,8
Muut pitkäaikaiset velat			
Övriga långfristiga lån	858,6	788,9	60,9
Pitkäaikainen vieras pääoma yhteensä			
Långfristigt främmande kapital sammanlagt	1238,7	3082,0	479,9
Pakolliset varaukset			
Obligatoriska reserveringar	3,0	-	-
Arvostuserät			
Värderingsposter	0,7	-	6,1
Varaukset:			
Reserveringar:			
Investointivaraus			
Investeringsreservering	103,8	69,4	35,5
Varastovaraus (varaston aliarvostus)			
Lagerreserv (nedskrivning av lager)	-	2,9	7,7
Muut varaukset			
Övriga reserveringar	965,9	332,8	84,4
Kertynyt poistoero			
Accumulerad avskrivningsdifferens	1298,5	350,7	13,5
Varaukset yhteensä			
Reserveringar sammanlagt	2368,1	755,8	141,2

414 Rauta- ja rak.tarv. sähkötarvike- ja kodintekniikan tukkukauppa Partihandel med jäm- o. byggvaror elartiklar och hushållsmaskiner	416 Polttoaine- ja raaka-aine- tukkukauppa Partihandel med bränslen och råvaror	417 Koneiden ja muiden pääoma- tavaroiden tukkukauppa Partihandel med maskiner och andra kapitalvaror	418 Muu tukku- kauppa Övrig partihandel	41 Tukkukauppa yhteensä Partihandel sammanlagt	420 Agentuuri- toiminta Agentur- verksamhet
2317,5	3861,6	3913,5	1999,3	20100,1	1373,3
21,0	156,3	701,3	126,0	1200,9	69,3
707,2	880,4	1551,3	596,3	4934,5	580,4
4,0	8,1	67,8	94,4	197,8	919,3
1758,6	835,6	2554,0	1223,3	13174,7	4500,7
4808,3	5742,0	8788,0	4039,2	39608,0	7443,0
1248,2	612,2	1713,6	895,6	6824,4	479,4
750,4	689,6	1685,3	710,5	4573,1	242,6
704,9	573,9	1237,2	381,1	4605,6	321,6
2703,5	1875,7	4636,2	1987,2	16003,1	1043,6
0,1	-	2,5	-	5,6	-
26,9	0,4	-	-	34,0	-
7,1	128,9	318,6	396,0	1059,3	11,8
17,5	-	45,3	72,4	145,8	-
533,3	757,0	1143,1	779,7	4596,2	130,3
140,2	942,7	192,1	489,1	3426,9	44,5
698,1	1828,7	1699,0	1737,2	9228,2	186,6

3. Tase Balans

1 000 000 mk	411 Yleistukku- kauppa	412 Ravinto- ja nautintoaine- tukkukauppa	413 Tekstiilien, vaatteiden ja nahkatuotteiden tukkukauppa Partihandel med textiler, kläder och lädervaror
	Allmän partihandel	Partihandel med livs- och njutningsmedel	
Oma pääoma: Eget kapital:			
Osake- tai osuuspääoma tai yhtiömiesten sijoittama kiinteä pääoma Aktie- eller andelskapital eller fast kapital som bolagsmännen placerat	989,0	414,3	91,1
Osakeanti (rekisteröimätön osakepääoma) Aktieemission (oregistrerat aktiekapital)	-	-	1,9
Vararahasto Reservfond	1026,9	319,3	17,5
Arvonkorotusrahasto Värdeförhöjningsfond	24,2	7,0	25,6
Muu oma pääoma/pääomanvajaus Övrigt eget kapital/kapitalunderskott	1914,1	820,3	160,9
Tilikauden tulos Räkenskapsperiodens resultat	330,3	-791,5	78,7
Oma pääoma yhteensä Eget kapital sammanlagt	4284,6	769,3	375,7
Vastattavaa yhteensä Passiva sammanlagt	15877,7	12027,5	1830,2
Korollinen vieras pääoma Räntebelagt främmande kapital	4414,6	6148,5	640,8

414 Rauta- ja rak.tarv. sähkötarvike- ja kodintekniikan tukkukauppa Partihandel med jäm- o. byggvaror elartiklar och hushållsmaskiner	416 Polttoaine- ja raaka-aine- tukkukauppa Partihandel med bränslen och råvaror	417 Koneiden ja muiden pääoma- tavarojen tukkukauppa Partihandel med maskiner och andra kapitalvaror	418 Muu tukku- kauppa Övrig partihandel	41 Tukkukauppa yhteensä Partihandel sammanlagt	420 Agentuuri- toiminta Agentur- verksamhet
1101,8	817,1	2076,1	634,8	6124,1	211,9
7,8	0,0	3,3	1,7	14,8	-
302,9	255,5	314,0	368,0	2604,1	46,0
181,6	4,7	59,1	58,2	360,3	91,2
263,2	710,2	1016,4	1275,7	6160,8	155,4
57,6	549,4	464,9	512,4	1201,8	101,4
1914,9	2336,9	3933,7	2850,8	16465,9	605,9
10151,8	11783,7	19059,5	10614,4	81344,9	9279,2
4099,2	2500,9	5954,3	2973,6	26731,9	6251,2

4. Investoinnit Investeringar

1 000 000 mk	411 Yleistukku- kauppa	412 Ravinto- ja nautintoaine- tukkukauppa	413 Tekstiilien, vaatteiden ja nahkatuotteiden tukkukauppa
	Allmän partihandel	Partihandel med livs- och njutningsmedel	Partihandel med textiler, kläder och lädervaror
Tontit, maa- ja vesialueet			
Tomter, jord- och vattenområden			
Lisäykset - Ökningar	21,2	39,4	0,6
Vähennykset - Minskningar	-5,1	-62,5	-0,0
Rakennukset ja rakennelmat			
Byggnader och konstruktioner			
Lisäykset - Ökningar	176,9	273,7	0,5
Vähennykset - Minskningar	-10,9	-423,9	-0,0
Koneet, kalusto ja kuljetusvälineet			
Maskiner, inventarier och transportmedel			
Lisäykset - Ökningar	97,1	265,0	16,9
Vähennykset - Minskningar	-25,4	-106,2	-4,2
Osakkeet ja osuudet			
Aktier och andelar			
Lisäykset - Ökningar	203,0	811,0	6,4
Vähennykset - Minskningar	-104,9	-181,4	-1,7
Muu käyttöomaisuus			
Övriga anläggningstillgångar			
Lisäykset - Ökningar	156,3	119,7	2,7
Vähennykset - Minskningar	-127,5	-27,6	-0,0
Käyttöomaisuus ja muut pitkävaikutteiset menot yhteensä			
Anläggningstillgångar och övriga utgifter med verkningsstid sammanlagt			
Lisäykset - Ökningar	654,5	1 508,9	27,2
Vähennykset - Minskningar	-273,7	-801,6	-6,0

414	416	417	418	41	420
Rauta- ja rak.tarv. sähkötarvike- ja kodintekniikan tukkukauppa Partihandel med jäm- o. byggvaror elartiklar och hushållsmaskiner	Polttoaine- ja raaka-aine-tukkukauppa Partihandel med bränslen och råvaror	Koneiden ja muiden pääoma-tavaroiden tukkukauppa Partihandel med maskiner och andra kapitalvaror	Muu tukku-kauppa Övrig partihandel	Tukkukauppa yhteensä Partihandel sammanlagt	Agentuuri-toiminta Agentur- verksamhet
1,9	7,1	11,1	0,1	81,4	0,0
-7,6	-14,9	-6,6	-5,4	-102,1	-0,3
18,7	183,5	91,0	13,4	757,6	4,3
-7,2	-27,2	-105,5	-14,2	-588,8	-0,7
209,4	439,7	370,6	150,5	1 549,3	57,9
-36,2	-238,0	-235,8	-63,4	-709,3	-22,4
177,8	167,4	336,0	153,0	1 854,6	112,4
-37,6	-69,4	-250,9	-75,7	-721,6	-5,0
28,2	73,1	58,0	61,6	499,6	9,7
-13,3	-45,8	-23,6	-3,3	-241,0	-0,2
436,0	870,7	866,7	378,5	4 742,5	184,4
-101,8	-395,3	-622,3	-161,9	-2 362,8	-28,6

5. Käyttöomaisuus Anläggningstillgångar

1 000 000 mk	411 Yleistukku- kauppa Allmän partihandel	412 Ravinto- ja nautintoaine- tukkukauppa Partihandel med livs- och njutningsmedel	413 Tekstiilien, vaatteiden ja nahkatuotteiden tukkukauppa Partihandel med textiler, kläder och lädervaror
Kirjanpitoarvo tilikauden alussa ilman arvonorotuksia Bokföringsvärde vid räkenskapsperiodens början utan värdeförhöjningar	3780,7	5224,7	485,0
Edellisten tilikausien arvonorotukset Värdeförhöjningar under tidigare räkenskapsperioder	29,9	35,5	39,5
Kirjanpitoarvo tilikauden alussa Bokföringsvärde vid räkenskapsperiodens början	3810,6	5260,2	524,4
Lisäykset (hankintameno) Ökningar (anskaffningsutgift)	654,5	1508,9	27,2
Katettu varauksilla, investointiavustuksilla yms. Täckta med reserveringar, investeringsbidrag o.d.	-	-3,9	-0,0
Vähennykset (luovutushinta, muu vastike) Minskningar (överlåtelsepris, övrigt vederlag)	-273,7	-801,6	-6,0
Myyntivoitto/-tappio tai vastaava Försäljningsvinst/-förlust eller dylik	10,6	-24,5	-
Poistot Avskrivningar	-256,3	-277,4	-25,5
Arvonlennukset (lisäpoistot) Värdesänkningar (tillägsavskrivningar)	-8,5	-502,2	-
Arvonorotukset tilikauden aikana (peruutukset miinusmerkkisinä) Värdeförhöjningar under räkenskapsperiod (annullering med minusförtecken)	-4,7	-	4,3
Kirjanpitoarvo tilikauden lopussa Bokföringsvärde vid räkenskapsperiodens slut	3932,5	5159,6	524,3

414 Rauta- ja rak.tarv. sähkötarvike- ja kodintekniikan tukkukauppa Partihandel med jäm- o. byggvaror elartiklar och hushållsmaskiner	416 Polttoaine- ja raaka-aine- tukkukauppa Partihandel med bränslen och råvaror	417 Koneiden ja muiden pääoma- tavaroiden tukkukauppa Partihandel med maskiner och andra kapitalvaror	418 Muu tukku- kauppa Övrig partihandel	41 Tukkukauppa yhteensä Partihandel sammanlagt	420 Agentuuri- toiminta Agentur- verksamhet
2 500,2	4 183,0	5 499,5	3 469,4	25 142,5	1 097,6
285,6	99,0	165,0	76,6	731,1	123,0
2 785,8	4 282,0	5 664,5	3 546,0	25 873,6	1 220,6
436,0	870,7	866,7	378,5	4 742,5	184,4
-23,5	-91,1	-22,3	-42,3	-183,1	-
-101,8	-395,3	-622,3	-161,9	-2 362,8	-28,6
-9,0	52,8	-19,7	5,6	15,7	8,6
-318,3	-537,3	-583,9	-231,6	-2 230,3	-95,2
-	-31,7	-20,5	-28,4	-591,3	-
-16,2	-9,0	12,2	-3,9	-17,3	-2,3
2 752,9	4 141,0	5 274,7	3 461,9	25 246,8	1 287,4

6. Vaihto-omaisuus Omsättningstillgångar

1 000 000 mk	411 Yleistukku- kauppa	412 Ravinto- ja nautintoaine- tukkukauppa	413 Tekstillien, vaatteiden ja nahkatuotteiden tukkukauppa
	Allmän partihandel	Partihandel med livs- och njutningsmedel	Partihandel med textiler, kläder och lädervaror
Aineet, tarvikkeet, valmistet ja tavarat Material, förmödenheter, helfabrikat och varor			
Tilikauden alussa			
Vid räkenskapsperiodens början	2558,5	1142,2	565,3
Tilikauden lopussa			
Vid räkenskapsperiodens slut	2595,9	1026,5	533,0
Keskeneräiset työt Halvfärdiga varor			
Tilikauden alussa			
Vid räkenskapsperiodens början	-	-	-
Tilikauden lopussa			
Vid räkenskapsperiodens slut	-	-	-
Muu vaihto-omaisuus Övriga omsättningstillgångar			
Tilikauden alussa			
Vid räkenskapsperiodens början	-	17,7	0,5
Tilikauden lopussa			
Vid räkenskapsperiodens slut	-	43,3	0,7
Ennakkomaksut Förskottsbetalningar			
Tilikauden alussa			
Vid räkenskapsperiodens början	-	-	-
Tilikauden lopussa			
Vid räkenskapsperiodens slut	-	-	-
Vaihto-omaisuus yhteensä (aliarvostamaton) Omsättningstillgångar sammanlagt (icke nedskrivna)			
Tilikauden alussa			
Vid räkenskapsperiodens början	2558,5	1159,9	565,8
Tilikauden lopussa			
Vid räkenskapsperiodens slut	2595,9	1069,8	533,7
Siitä varastovaraus (aliarvostus) Därav lagerreserv (nedskrivning)			
Tilikauden alussa			
Vid räkenskapsperiodens början	609,7	135,0	73,5
Tilikauden lopussa			
Vid räkenskapsperiodens slut	-	2,9	7,7

414 Rauta- ja rak.tarv. sähkötarvike- ja kodintekniikan tukkukauppa Partihandel med jäm- o. byggvaror elartiklar och hushållsmaskiner	416 Polttoaine- ja raaka-aine- tukkukauppa Partihandel med bränslen och råvaror	417 Koneiden ja muiden pääoma- tavaroiden tukkukauppa Partihandel med maskiner och andra kapitalvaror	418 Muu tukku- kauppa Övrig partihandel	41 Tukkukauppa yhteensä Partihandel sammanlagt	420 Agentuuri- toiminta Agentur- verksamhet
2 875,1	2 229,1	4 459,3	2 987,0	16 816,5	148,1
2 835,6	2 051,6	3 981,5	2 860,4	15 884,5	141,6
32,8	0,2	302,4	24,6	359,9	-
14,3	0,3	252,8	8,1	275,4	-
2,8	12,1	408,3	15,3	456,7	0,6
2,9	11,2	308,9	16,0	383,0	0,4
-	-	14,1	-	14,1	-
0,8	-	35,4	0,0	36,2	-
2 910,7	2 241,5	5 184,0	3 026,9	17 647,2	148,7
2 853,5	2 063,1	4 578,5	2 884,6	16 579,1	142,0
411,7	589,3	661,0	471,6	2 951,8	13,3
17,5	-	45,3	72,4	145,8	-

00022 TILASTOKESKUS
00022 STATISTIKCENTRALEN

Tukkukaupan tilinpäätöstilasto

Partihandelns bokslutsstatistik
1993

SVT Suomen Virallinen Tilasto
Finlands Officiella Statistik
Official Statistics of Finland

Statistics Finland

Enterprises
1994:14

Tiedustelut - Förfrågningar:

Kari Sinisalo
Kari-Pekka Niemi
(90) 17 341

Myynti:

Julkaisujen myynti / 3B
00022 TILASTOKESKUS
Puh. (90) 1734 2011

Försäljning:

Publikationsförsäljning / 3B
00022 STATISTIKCENTRALEN
Tfn (90) 1734 2011

Hinta – Pris

70 mk

ISSN 0784-8463
= Yritykset
ISSN 0784-9095