

TILASTOKATSAUKSIA STATISTISKA ÖVERSIKTER

BULLETIN OF STATISTICS

No 4 1974

HELSINKI

TILASTOKESKUS
STATISTIKCENTRALEN
CENTRAL STATISTICAL OFFICE OF FINLAND

Tauluja

A. Väestö

1. Väkiluku
2. Väestönmuutokset

B. Tuotanto

3. Tuotetilasto
4. Teollisuustuotannon volyyymi-indeksi (1970 = 100)
5. Asuntojen tuotanto
6. Talonrakennustoiminta

C. Kauppa

7. Kaupan myynti ja työllisyys
8. Ulkomaankauppa
9. Tärkeimpien tavarain tuonti
10. Tärkeimpien tavarain vienti

D. Raha- ja luottoliike

11. Suomen Pankki
12. Rahalaitosten ottolainaus yleisöltä
13. Rahalaitosten antolainaus yleisölle
14. Suomen Pankin avista myyntikurssit
15. Kotimainen clearingliike
16. Postisiirtoliike
17. Protestoidut vekselit ja tratat
18. Helsingin Arvopaperipörssi
19. Henkivakuutusyhtiöiden hankinta

E. Liikenne

20. Valtionrautatiet
21. Ulkomainen matkustajaliikenne
22. Moottoriajoneuvot
23. Ulkomainen merenkulku
24. Kauppalaivasto
25. Kotimaisten lentoyhtiöiden säännöllinen lentoliikenne
26. Posti- ja lennätinlaitos

F. Hinnat ja palkat

27. Rakennuskustannusindeksi (1964 = 100)
28. Tienrakennuskustannusindeksi (1963 = 100)
29. Elintarvikkeiden vähittäiskauppahintoja
30. Kuluttajahintaindeksi (1972 = 100)
31. Elinkustannusindeksi (X 1951 = 100)
32. Kuluttajan hintaindeksi (X—XII 1957 = 100)
33. Kuluttajan hintaindeksi (1967 = 100)
34. Tukkuhintaindeksi (1949 = 100)
35. Tuotannon hintaindeksi (1949 = 100)
36. Maatalouden hintaindeksijä
37. Tuonnin hintaindeksi (cif, 1949 = 100)
38. Viennin hintaindeksi (fob, 1949 = 100)
39. Työntekijäin keskiansioita
40. Palkkaindeksisarjoja (1964 = 100)

G. Työmarkkinat

41. Työnvälitys
42. Työttömyys
43. Työllisyys
44. Eräiden suhdanneherkkien töiden työvoima
45. Työtaistelut

H. Valtion raha-asiat

46. Valtion kassatulot
47. Valtion kassamenot
48. Valtion rahoitustarve sekä kassa-ali- tai -ylijäämä
49. Valtion velka

I. Terveysolot

50. Ilmoitetut sairaustapaukset

J. Muu elinkeinotilasto

51. Vireille pannut vararikot

K. Rikollisuus

52. Poliisin ja tulliviranomaisten tietoon tulleet rikokset, päättyneinä säilöön otetut ja pysäköintivirheet

V. Kausipuhdistettuja sarjoja

Tabeller

A. Befolkningen

1. Folkmängden
2. Befolkningsrörelsen

B. Produktionen

3. Produktstatistik
4. Volymindex för industriproduktionen (1970 = 100)
5. Bostadsproduktionen
6. Husbyggnadsverksamhet

C. Handeln

7. Handelns försäljning och sysselsättning
8. Utrikeshandeln
9. Importen av viktigare varor
10. Exporten av viktigare varor

D. Penning- och kreditväsendet

11. Finlands Bank
12. Penninginrättningarnas inlåning från allmänheten
13. Penninginrättningarnas utlåning till allmänheten
14. Finlands Banks avista försäljningskurser
15. Inhemsk clearingrörelse
16. Postgirorörelsen
17. Protesterade växlar och trattor
18. Helsingfors Fondbörs
19. Livförsäkringsbolagens nyanskaffning

E. Samfärdseln

20. Statsjärnvägarna
21. Resandetraffiken mellan Finland och utlandet
22. Motorfordon
23. Sjöfarten mellan Finland och utlandet
24. Handelsflottan
25. Inhemska flygbolags reguljära flygtrafik
26. Post- och telegrafverket

F. Priserna och lönerna

27. Byggnadskostnadsindex (1964 = 100)
28. Vägbyggnadskostnadsindex (1963 = 100)
29. Detaljhandelspriser för livsmedel
30. Konsumentprisindex (1972 = 100)
31. Levnadskostnadsindex (X 1951 = 100)
32. Konsumentprisindex (X—XII 1957 = 100)
33. Konsumentprisindex (1967 = 100)
34. Partiprisindex (1949 = 100)
35. Produktionsprisindex (1949 = 100)
36. Prisindexar för lantbruket
37. Importprisindex (cif, 1949 = 100)
38. Exportprisindex (fob, 1949 = 100)
39. De genomsnittliga förtjänsterna för arbetare
40. Löneindexserier (1964 = 100)

G. Arbetsmarknaden

41. Arbetsförmedling
42. Arbetslöshet
43. Sysselsättning
44. Arbetskraften i vissa konjunkturkänsliga arbeten
45. Arbetskonflikter

H. Statsfinanserna

46. Statens kassainkomster
47. Statens kassautgifter
48. Statens finansieringsbehov samt kassaunderskott eller överskott
49. Statskskuld

I. Hälsotillståndet

50. Anmälda sjukdomsfall

J. Övrig näringsstatistik

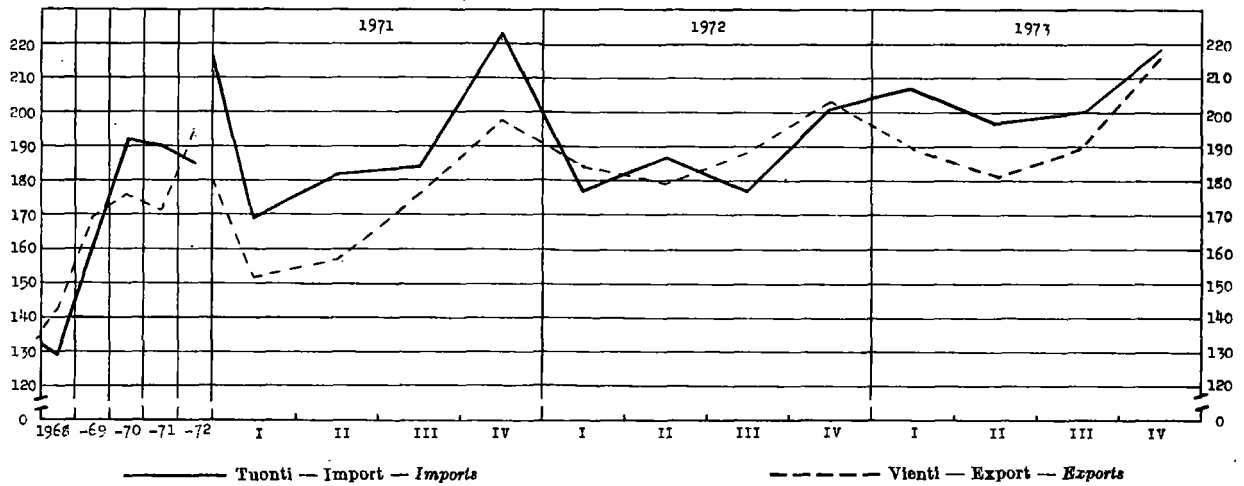
51. Anhängiggjorda konkursmål

K. Brottsligheten

52. Brott som kommit till polisens och tullmyndigheternas kännedom, berusade som tagits i förvar och parkeringsfel

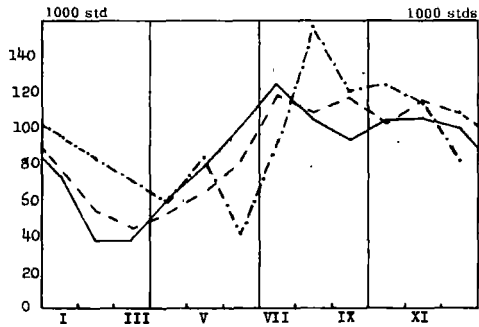
V. Säsongutjämnade serier

Tuonnin ja viennin volyymi-indeksi — Volymindex för importen och exporten — Volume index for imports and exports
(Lähde: Taulu 8 — Källa: Tabell 8)

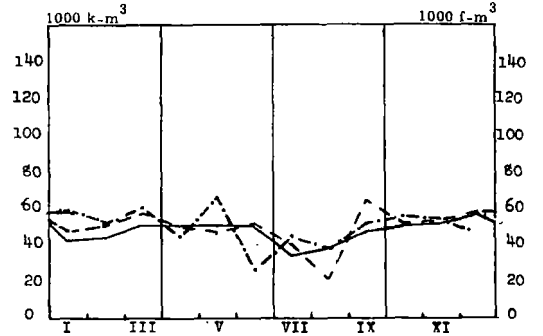


Sahatun ja höylätyn puutavaran vienti
Export av sågade och hyvlade trävaror
Exports of sawn and planed wood

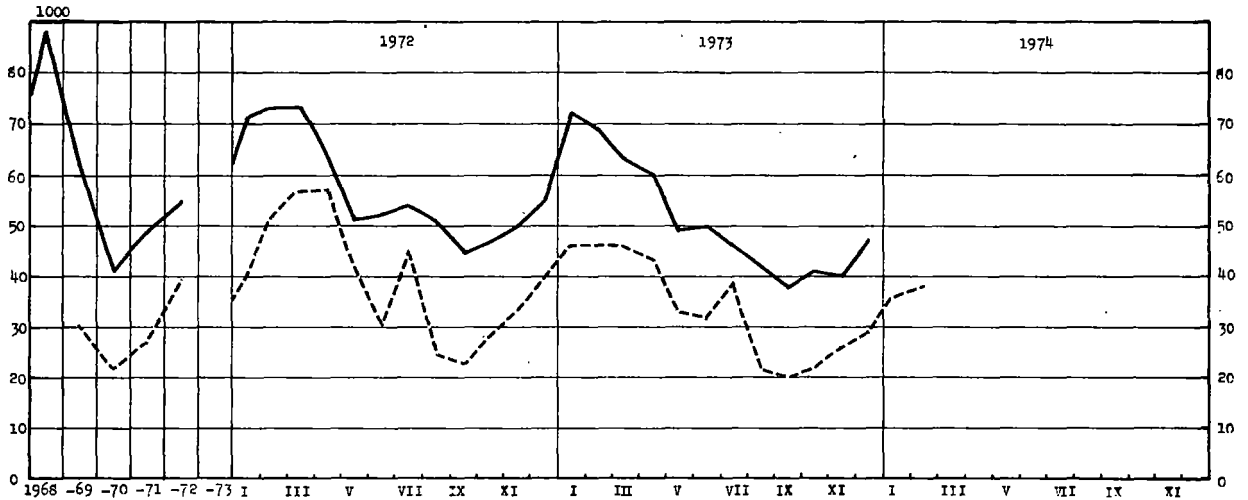
(Lähde: Taulu 10 — Källa: Tabell 10)



Vanerin vienti — Export av faner
Exports of plywood and veneers



Työttömät — Arbetslösa — Unemployed persons
(Lähde: Taulut 41 ja 42 — Källa: Tabellerna 41 och 42)



Työttömät työvoimatiedustelun mukaan
Arbetslösa enligt arbetskraftenkäten
Unemployed persons according to the Labour Force Survey

Työttömyysavustusta saavia (G 5 + G 6)
Mottagare av arbetslöshetsunderstöd (G 5 + G 6)
Receivers of unemployment assistance (G 5 + G 6)



1. Väkluku — Folkmängden — Population

Maassa asuva väestö kuukauden lopussa I riket bosatt befolkning vid utgången av månaden Resident population at the end of the month	Keskiväkluku Medelfolk-mängden Mean population		Väkluku vuoden vaihteessa — Folkmängd vid årsskiftet — Population at the turn of the year												
	1 000	Vuosi År	1 000	Vuosi År	Maassa asuva väestö — I riket bosatt befolkning — Resident population										Henkilirejotettu väestö Mantalskriven befolkning Population according to domicile registers 1. 1.
					Yhteensä Summa Total		Kaupungit ja kauppalat Städerna och köpingarna Urban communes		Maalaiskunnat Landskommuner Rural communes		15—64 vuotiaat År years of age		Ms		
	A 1	Year	A 2	Year	Ms	M	Ms	M	Ms	M	Ms	M		A 10	A 11
1 000															
*1973 I	4 647	1959	4 395	1959/60	4 413	2 125	1 665	760	2 748	1 365	2 740	1 315	3 451		
II	4 647														
III	4 649	1960	4 430	1960/61	4 446	2 142	1 707	781	2 739	1 361	2 778	1 336	4 486		
IV	4 651	1961	4 461	1961/62	4 476	2 158	1 748	802	2 728	1 356	2 824	1 361	4 516		
V	4 653	1962	4 491	1962/63	4 507	2 174	1 791	823	2 716	1 351	2 872	1 387	4 546		
VI	4 655	1963	4 523	1963/64	4 540	2 191	1 908	880	2 632	1 310	2 916	1 411	4 580		
VII	4 658	1964	4 549	1964/65	4 558	2 200	1 966	909	2 591	1 291	2 945	1 428	4 611		
VIII	4 660	1965	4 564	1965/66	4 570	2 207	2 016	934	2 554	1 273	2 971	1 443	4 636		
IX	4 662	1966	4 581	1966/67	4 592	2 219	2 086	968	2 506	1 250	2 997	1 458	4 655		
X	4 663	1967	4 606	1967/68	4 620	2 233	2 204	1 026	2 416	1 206	3 031	1 476	4 679		
XI	4 664	1968	4 626	1968/69	4 633	2 240	2 253	1 050	2 380	1 189	3 053	1 489	4 700		
XII	4 665	1969	4 624	1969/70	4 614	2 230	2 308	1 077	2 307	1 153	3 049	1 489	4 706		
*1974 I	4 666	1970	4 606	1970/71	4 598	2 220	2 340	1 092	2 258	1 128	3 052	1 490	4 710		
II	4 667	1971	4 612	1971/72	4 626	2 234	2 388	1 117	2 238	1 117	3 088	1 511	4 709		
III		*1972	4 636	*1972/73	4 646	..	2 553	..	2 093	4 715		
		*1973	4 656	*1973/74	4 665	..	2 676	..	1 989			

2. Väestömuutokset — Befolkningsrörelsen — Vital statistics

Vuosi ja kuukausi År och månad Year and month	Solmittuja avioliittoja Vigda par Marriages		Elävänä syntyneitä Levande födda Live births			Kuolleita Avlidna Deaths					Muuttaneita Flyttade Migration	
	A 12	% ¹⁾	A 14	% ¹⁾	A 16	Koko maa Hela riket Total		A 19	Vuotta nuorempa Under första levnadsåret Under one year of age	% ²⁾	A 22	A 23
						Kau-pungit ja kauppalat Städer och köpingar ³⁾	% ¹⁾					
	Pohjois-maalista från Norden from Nordic countries											
Pohjois-maihin till Norden to Nordic countries												
1967....	41 273	8.9	77 289	16.7	41 113	43 790	9.5	19 070	1 146	14.8
1968....	40 251	8.7	73 654	15.9	39 943	45 013	9.7	19 805	1 064	14.4
1969....	40 910	8.8	67 450	14.5	37 105	45 966	9.9	20 840	962	14.3
1970....	40 730	8.8	64 559	13.9	36 232	44 119	9.5	20 422	854	13.2	9 208	40 554
1971....	37 859	8.2	61 067	13.2	34 899	45 876	9.9	21 207	774	12.7	16 918	16 421
*1972....	35 557	7.7	59 070	12.7	35 609	44 426	9.6	21 971	666	11.3	16 147	11 125
*1973....	34 748	7.5	56 739	12.2	35 390	43 225	9.3	22 232	570	10.0	15 020	9 530
*1973 I	1 624	4.1	4 514	11.4	2 978	3 950	10.0	2 069	66	13.4	1 248	895
II	1 488	4.2	3 821	10.7	2 343	3 773	10.6	2 008	55		1 011	826
III	1 803	4.6	4 522	11.5	2 792	3 542	9.0	1 794	51	10.4	1 068	779
IV	2 275	6.0	5 162	13.5	3 142	3 207	8.4	1 554	42		1 000	494
V	1 965	5.0	4 622	11.7	2 950	3 434	8.7	1 773	50	7.7	1 301	633
VI	5 028	13.1	5 193	13.6	3 141	3 496	9.1	1 786	64		1 241	437
VII	3 972	10.0	4 921	12.4	3 092	3 774	9.5	2 002	42	1 761	622	
VIII	3 553	9.0	4 783	12.1	3 001	3 440	8.7	1 814	35	9.1	2 035	1 220
IX	2 890	7.5	4 971	13.0	3 180	3 535	9.2	1 888	36		1 519	1 168
X	2 208	5.6	4 786	12.1	2 932	3 594	9.1	1 880	40	1 072	1 025	
XI	2 643	6.9	4 409	11.5	2 748	3 456	9.0	1 705	42	999	897	
XII	5 299	13.4	5 085	12.7	3 091	4 044	10.2	1 959	47	765	534	
*1974 I	1 877	4.7	4 549	11.5	2 937	4 095	10.3	2 169	54	..	889	655
II	1 583	4.4	4 260	11.9	2 707	3 625	10.1	1 852	63	..	843	599
III												

Ks. huomautusosasto vuoden ensimmäisessä numerossa — Se notavdelningen i häfte 1 — See note section in the January issue.

¹⁾ %₀₀ na keskiväkluvusta — ²⁾ %₀₀ na elävänä syntyneistä — ³⁾ %₀₀ av medelfolk-mängden — ⁴⁾ %₀₀ av levande födda.
¹⁾ Per 1 000 of mean population — ²⁾ Urban communes — ³⁾ Per 1 000 live births.

3, Tuotetilasto — Produktstatistik — Production statistics

SITC, Rev. N:o	011	011.1	011.3	022.2	022.3	023	024	025								
Vuosi ja kuukausi År och månad Year and month	Liha — Kött — Meat			Maitojauhe Mjölkpulver Milk powder	Meijerisiden vast. ottama malto Av mejerier invägd mjölk Milk received by dairies	Meijerivoi Mejerismör Dairy butter	Juusto ¹⁾ Öst ²⁾ Cheese ³⁾	Munat (markkinoidut) Ägg (marknadsförda) Eggs (marketed)								
	Yhteensä Summa Total	Siitä — Därav — Of which														
		Nautaeliha Kött av nötkreatur Beef and veal	Sianliha Fläsk Pork													
	1 000 000 kg	1 000 kg			1 000 000 l	1 000 kg	1 000 kg	1 000 000 kg								
	B 1	B 2	B 3	B 4	B 5	B 6	B 7	B 8								
1967	176.8	87.1	82.2	54 777	2 809	94 258	35 038	50.0								
1968	173.0	85.1	79.8	70 899	2 909	101 400	33 465	47.8								
1969	200.4	108.2	84.2	77 991	2 949	100 484	34 885	50.2								
1970	213.6	103.8	101.0	76 616	2 801	86 476	40 629	59.3								
1971	245.7	106.5	127.5	91 106	2 797	84 113	43 923	66.2								
1972	239.2	103.8	123.9	88 465	2 796	83 062	46 433	67.3								
1973	226.1	93.9	120.8	92 775	2 734	79 935	46 723	71.5								
	1973	*1974	1973	*1974	1973	*1974	1973	*1974	1973	*1974	1973	*1974	1973	*1974		
I	18.02	22.11	7.72	10.21	9.43	11.05	4 655	5 729	190	203	5 134	6 002	3 595	3 941	6.78	6.85
II	17.19	19.18	6.73	8.59	9.65	9.86	4 212	5 336	171	182	4 350	4 859	3 180	3 460	6.15	
III	17.41	17.72	6.66	7.41	9.84	9.72	4 895		198	204	5 238		3 313		6.29	
IV	17.50		6.97		9.58		7 075		230		6 278		3 427		5.36	
V	19.46		8.05		10.66		11 112		275		8 059		4 211		5.35	
VI	16.83		6.63		94.1		12 971		299		9 645		4 569		5.43	
VII	16.76		6.56		9.56		11 619		283		8 440		4 182		5.35	
VIII	21.21		9.48		10.58		10 675		272		8 559		4 421		5.72	
IX	19.40		8.74		9.47		8 157		226		7 015		4 049		5.86	
X	22.54		9.95		11.17		5 533		200		5 823		4 054		6.08	
XI	21.52		9.26		11.20		4 258		192		5 542		3 903		6.58	
XII	18.27		7.25		10.22		5 643		198		5 877		3 822		6.51	

SITC, Rev. N:o	041—045	041.0	045.1	046—047	046.0	047.0	061.3	073.0								
Vuosi ja kuukausi År och månad Year and month	Markkinoitu kotimainen vilja — Marknadsförd inhemsk spannmål — Marketed domestic cereals			Jauhot ja suurimot (ihmsravinnoksi tarkoitettut) Mjöl och gryn (för människoföda) — Meal, flour and groats (for human consumption)		Sokeri Socker Sugar	Suklaa- yms. kaakaovalmisteet Choklad o.d. fodoämnen inneh. kakao Chocolate etc.									
	Kalkkiaan Inalles Total	ihmsravinnoksi — för människoföda — for human consumption		Kalkkiaan Inalles Total	Siitä — Därav — Of which											
		Vehnää Vete Wheat	Ruista Båg Rye		Vehnää Vete Wheat	Ruista Båg Rye										
	10 000 kg	1 000 kg														
	B 9	B 10	B 11	B 12	B 13	B 14	B 15	B 16								
1967	^{a)} 476.0	^{a)} 292.7	^{a)} 82.8	374.0	240.3	109.3	242 235	12 299								
1968	^{a)} 507.8	^{a)} 315.0	^{a)} 75.6	417.3	273.9	95.6	240 013	11 468								
1969	916.7	364.5	85.7	359.7	231.8	95.2	249 683	12 524								
1970	1 046.6	388.2	89.8	343.4	224.4	90.9	267 344	14 112								
1971	1 067.1	308.1	93.7	329.4	215.6	88.2	267 831	16 253								
1972	1 209.1	366.0	103.9	370.2	224.8	98.5	258 262	15 829								
1973	1 071.2	370.1	103.0	369.4	225.9	97.7	221 927	17 306								
	1973	*1974	1973	*1974	1973	*1974	1973	*1974	1973	*1974	1973	*1974	1973	*1974		
I	91.4	73.7	25.2	28.3	3.2	3.5	32.7	31.4	19.1	20.1	9.7	9.8	18 906	16 570	1 227	1 282
II	86.3	78.6	27.7	18.9	4.1	3.6	30.3	23.7	19.1	14.1	7.3	8.4	21 861	18 077	1 444	1 740
III	90.7	65.5	28.0	20.4	8.5	4.2	32.1	28.3	18.7	17.7	9.4	9.2	23 165		1 736	
IV	55.9		17.2		3.0		28.1		17.9		6.5		15 924		1 214	
V	77.9		31.5		3.5		34.7		22.0		9.1		19 191		944	
VI	61.2		17.2		2.5		24.4		14.9		5.7		19 001		785	
VII	38.5		4.1		2.9		23.7		12.8		7.2		22 400		737	
VIII	204.6		78.2		50.6		34.3		22.2		8.7		22 175		1 568	
IX	117.4		37.8		10.0		33.7		21.2		8.6		20 894		1 601	
X	96.4		46.4		7.2		33.6		20.6		9.0		15 643		2 906	
XI	85.3		29.8		3.7		34.9		21.3		9.4		12 602		1 937	
XII	65.6		27.0		3.8		26.9		16.1		7.1		10 166		1 207	

Ks. huomautusosasto vuoden ensimmäisessä numerossa — Se notavdelningen i häfte 1 — See note section in the January issue.

¹⁾ Pl. sulatejuusto — ²⁾ Pl. rehuvilja — ³⁾ Ml. siemeneksi tarkoitettu.

¹⁾ Exkl. smältost — ²⁾ Exkl. fodersäd — ³⁾ Inkl. för utsäde.

¹⁾ Excl. butter cheese — ²⁾ Excl. fodder grain — ³⁾ Incl. for seeding.

3. Tuotetilastoja (jatkk.) — Produktstatistik (forts.) — Production statistics (cont.)

SITC, Rev. No	¹⁾ 091.4	112.1—2	112.3		112.4		122.3	243.2—3								
Vuosi ja kuukausi År och månad Year and month	Margarini Margarin Margarine	Viinit yms. miedot väkijuomat Vin. o. d. svaga alkoholdrycker Wines etc.	Olut (III—IV lk) Öl (kl III—IV) Beer	Muut mallasjuomat Andra maldrycker Other malt beverages	Vilna ²⁾ Brännvin ³⁾ Eau-de-vie ³⁾	Muut väkevät juomat Andra starka drycker Other spirits	Savukkeet Cigaretter Cigarettes	Sahatavara Sågvaror Sawn goods								
	1 000 kg	1 000 l					1 000 mille	1 000 stds								
	B 17	B 18	B 19	B 20	B 21	B 22	B 23	B 24								
1967	21 846	12 021	71 965	67 503	12 225	5 052	7 268.9	1 181								
1968	26 062	11 563	93 324	65 292	13 074	4 514	6 823.1	1 139								
1969	26 850	10 034	205 367	34 563	15 275	5 190	6 969.8	1 279								
1970	33 743	11 193	219 262	29 203	17 469	5 693	6 934.7	1 399								
1971	32 709	14 170	213 172	25 117	18 823	7 892	7 421.1	1 341								
*1972	33 441	14 598	231 780	22 365	19 816	4 476	7 624.0	1 295								
*1973	36 507	20 938	227 333	18 558	22 307	5 483		1 408								
	1973	*1974	1973	*1974	1973	*1974	1973	*1974	1973	*1974						
I	2 988	3 599	1 245	2 239	16 147	18 984	1 392	1 236	1 602	2 255	387	487	268	323	122	134
II	2 450	2 691	1 158	2 046	15 191	17 292	1 121		1 007	1 370	411	302	426	448	120	142
III	3 274		1 580		22 484		1 433		1 962		561		560		143	
IV	2 782		1 295		15 959		1 256		2 093		347		635		120	
V	3 834		1 617		20 679		1 919		1 956		205		613		139	
VI	2 072		1 768		23 517		2 253		1 651		577		627		120	
VII	2 065		2 402		27 520		2 994		2 023		557		688		78	
VIII	3 090		2 274		22 753		1 755		2 041		525		619		100	
IX	3 079		1 531		16 747		860		2 075		338		644		112	
X	3 475		2 170		20 285		1 067		2 071		471		629		136	
XI	3 680		2 089		12 920		1 215		1 927		514		632		123	
XII	3 719		1 809		13 131		1 294		1 899		590		1 026		95	

SITC, Rev. No	¹⁾ 241, 242	242.2—3	242.2.2, 2, 3		242.1	242.1.4		241.1										
Vuosi ja kuukausi År och månad Year and month	A. Markkinahakkuut yhteensä pystykaupoista ja ostajien omista metsistä sekä hankintakaupoista Marknadsavverkningar sammanlagt rotköp och köparnas egna skogar samt leveransköp Commercial fellings, total on stumpage sales and on quantities from buyers' own forests as well as delivery sales																	
	Kalkkiaan kuoretta Inalles utan bark Grand total without bark	Siltä — Därav — Of which							Polttopuu Brännved Firewood									
	Sahatukkipuu Sågstock Saw logs	Vaneritukkipuu Fänerstock Veneer logs	Yhteensä tukkipuu Inalles stock Total logs	Kuusi-paperipuu Gran-pappersved Spruce pulp wood	Mänty-paperipuu Tall-pappersved Pine pulp wood	Lehti-paperipuu Löv-pappersved Hardwood pulp wood	Yhteensä alnespinop. Inalles travat råvirke Total industrial cord-wood											
1 000 k-m ³ — 1 000 m ³ f — 1 000 cu. metres solid																		
	B 25	B 26	B 27	B 28	B 29	B 30	B 31	B 32	B 33									
1967	30 240	10 518	1 288	12 325	7 464	5 272	2 671	16 427	1 489									
1968	31 859	11 919	1 507	13 847	7 323	5 338	3 799	17 055	958									
1969	35 338	13 379	1 598	15 323	8 578	5 901	4 831	19 483	533									
1970	39 267	15 355	1 724	17 415	9 608	6 538	5 040	21 357	495									
1971	36 264	14 330	1 260	15 871	9 102	6 320	4 304	19 969	425									
1972	31 442	13 408	1 297	14 990	7 294	5 508	3 103	16 104	349									
1973	30 746	15 077	1 337	16 662	6 443	4 720	2 554	12 868	234									
	1973	1974	1973	1974	1973	1974	1973	1974	1973	1974								
I	3 257	3 063	1 711	1 820	148	138	1 888	1 990	623	521	439	359	277	181	1 352	1 066	17	7
II	3 529	3 425	1 926	2 077	160	144	2 111	2 253	691	599	465	369	218	189	1 390	1 164	28	8
III	4 175		2 260		191		2 477		824		571		253		1 686		30	
IV	4 088		2 110		191		2 338		818		587		284		1 716		34	
V	2 446		1 219		71		1 322		510		399		174		1 093		31	
VI	1 461		593		52		663		350		285		136		777		21	
VII	818		293		26		323		217		182		84		487		8	
VIII	1 216		365		34		416		363		280		138		787		13	
IX	1 606		618		59		680		417		305		182		912		14	
X	2 339		1 011		126		1 150		500		412		260		1 178		11	
XI	2 813		1 375		136		1 533		564		394		297		1 265		15	
XII	2 998		1 596		143		1 761		566		401		251		1 225		12	

Ka. huomautusosasto vuoden ensimmäisessä numerossa — Se notavdelningen i häfte 1 — See note section in the January issue.

¹⁾ SITC-nimike käsittää myös muita tuotteita kuin allamainittu — ²⁾ Ml. gini.
³⁾ SITC-positionen omfattar även andra produkter än den nedannämnda — ³⁾ Inkl. gin.
³⁾ This SITC-item also contains other products than that below — ³⁾ Incl. gin.

3. Tuotettilastoa (jatk.) — Produktstatistik (forts.) — Production statistics (cont.)

SITC, Rev. No	251.9	251.9-9		251.9, 9		1) 281.9		341.9		351		1) 513.9(9)		513.9(1)				
Vuosi ja kuukausi År och månad Year and month	Puuhioke (myyntiä varten) Silpmaasa (for avsalu) Mechanical wood pulp (for sale)	Selluloosa — Cellulosa Cellulose				Rautarikaste Järnkonzentrat Iron concentrates	Kivihiilikassu Stenkolsgas Manufactured gas	Sähkövoima — Elektrisk energi — Electric energy				Rikkihappo Svavelsyra Sulphuric acid	Ammoniakki Ammoniak Ammonia					
		Yhteensä Summa Total		Siltä sulfiittiselluloosa Därav sulfitoelluloosa Of which sulphite cellulose				Yhteensä Summa Total		Siltä vesivoimalla Därav vattenkraft Of which by water power								
		1 000 t						1 000 m³		milj. kWh — mill. kWh				1 000 t				
	B 34	B 35		B 36		B 37		B 38		B 39		B 40		B 41		B 42		
1967	133.3	3 855.9		1 378.2		1 003.8		71 365		16 760		11 629		549.2		107.5		
1968	94.5	3 929.0		1 367.3		1 039.0		57 640		17 834		10 489		684.8		102.9		
1969	92.5	4 033.5		1 422.0		1 057.7		67 575		19 979		8 745		678.0		103.1		
1970	96.9	4 090.9		1 505.4		1 028.5		56 189		21 991		9 434		844.6		184.2		
1971	90.6	3 803.2		1 341.4		881.7		50 984		21 681		10 610		782.6		229.0		
1972	63.7	3 990.0		1 277.2		992.9		46 743		23 305		10 322		974.3		259.5		
*1973	54.1	4 155.6		1 303.7		750.2		40 143		24 840		10 241		935.4				
		*1973	*1974	*1973	*1974	*1973	*1974	*1973	*1974	*1973	*1974	*1973	*1974	*1973	*1974	*1973	*1974	
I	4.8	2.4	377.9	379.7	120.4	120.7	70.2	74.8	4 073	2 699	2 388	2 799	1 060	594	87.0	79.8	23.1	26.5
II	5.2	3.9	335.4	336.1	108.6	108.9	59.9	64.9	3 777	2 390	2 148	2 477	967	655	78.2	73.5	21.9	24.2
III	6.1		368.2		116.9		56.9		4 142		2 310		921		78.4	93.1	26.8	21.7
IV	4.2		280.8		94.5		51.6		3 486		1 982		911		83.4		25.8	
V	5.4		352.7		113.0		68.3		3 995		1 951		1 062		82.6		18.0	
VI	3.4		271.9		83.3		60.1		2 782		1 640		1 043		80.9		10.5	
VII	4.1		355.8		102.4		51.1		2 368		1 558		706		67.3		23.5	
VIII	4.2		367.2		104.5		71.4		3 127		1 816		642		81.1		7.3	
IX	4.3		368.5		117.0		63.6		3 217		1 970		668		77.2		23.3	
X	4.5		391.8		122.6		65.0		3 381		2 232		720		60.7		26.4	
XI	4.2		371.9		117.1		66.5		3 158		2 388		765		76.5		26.2	
XII	3.6		313.5		103.2		61.9		2 636		2 457		776		82.0		26.7	

SITC, Rev. No	271.1.2.4. 561.		631.1-2		641.6		1) 641.1-5,7-9		641.1		641.2, 9(4)		1) 641.3			
Vuosi ja kuukausi År och månad Year and month	Lannoitteet — Gödelsmedel Fertilizers				Vaneri Fiber Plywood and veneers	Puukultulevy Träfiber- plattor Fibreboard	Paperi — Papper — Paper				Volma- paperi Kraft- papper Kraft paper					
	Määrä Mängd Quantity		Ravinnesisältö Näringsinnehåll Nutrient contents N, P, O ₂ , K ₂ O				Yhteensä Summa Total	Siltä — Därav — Of which								
	1 000 t							Sanoma- lehtipaperi Tidnings- papper Newsprint paper				Kirjoitus- paperi Skriv- och tryck- papper Printing and writing paper				
	B 43	B 44		B 45		B 46		B 47		B 48		B 49		B 50		
1967	1 010.6	343.2		582.7		205.0		2 481.8		1 138.3		612.2		448.4		
1968	1 058.2	385.2		635.2		228.6		2 428.3		1 246.1		534.6		429.3		
1969	1 010.7	391.3		750.5		227.5		2 689.9		1 295.2		673.2		478.5		
1970	1 085.4	447.5		756.1		241.4		2 889.0		1 370.8		843.0		490.6		
1971	1 199.4	509.3		750.5		248.1		* 2 939.0		* 1 364.3		* 813.2		* 479.0		
*1972	1 377.0	562.5		674.7		259.9		? 289.2		1 492.0		975.8		496.5		
*1973	1 363.6	574.1		685.3		263.8		3 643.6		1 679.8		1 098.5		571.3		
		1973	*1974	1973	*1974	*1973	*1974	*1973	*1974	*1973	*1974	*1973	*1974	*1973	*1974	
I	134.4	131.7	57.2	56.4	63.7	63.8	24.1	25.0	319.2	335.1	148.0	133.6	96.5	122.0	44.9	47.6
II	119.1	118.5	49.9	50.1	60.4	60.2	23.2	22.8	297.6	310.6	140.2	126.4	87.0	100.4	56.9	66.3
III	135.4	140.9	56.3	60.2	68.4		24.8		326.9		155.7		95.7		62.7	
IV	132.5		56.9		50.5		20.6		266.3		130.1		73.9		50.9	
V	110.4		44.7		65.8		24.4		310.1		137.9		98.5		47.2	
VI	89.3		38.1		50.9		15.0		233.7		103.0		73.8		34.8	
VII	108.8		45.6		25.9		16.1		302.9		141.3		88.2		44.7	
VIII	118.6		45.4		54.1		19.2		320.5		154.2		88.6		48.9	
IX	105.6		45.2		57.6		26.3		314.6		142.8		98.9		47.5	
X	122.6		52.1		71.3		25.1		331.0		145.3		107.5		47.8	
XI	98.4		40.8		64.6		23.8		321.8		143.9		100.1		46.2	
XII	107.2		44.9		53.9		21.3		299.0		137.4		89.8		38.8	

Ks. huomautusosaato vuoden ensimmäisessä numerossa — Se notavdelningen i häfte 1 — See note section in the January issue.

1) SITC-nimike sisältää myös muita tuotteita kuin allamainitut — SITC-positionen omfattar även andra produkter än de nedannämnda — This SITC-item also contains other products than those below

3. Tuotetilasto (jatk.) — Produktstatistik (forts.) — Production statistics (cont.)

SITC N:o	¹⁾ 641.3, 5, 9(1-5)	651.3-4	652	661.2	¹⁾ 662.4(1)	664.2	671.2	.
Vuosi ja kuukausi År och månad Year and month	Pahvi ja kartonki Papp och kartong Cardboard	Puuvillalanka Bomullsgarn Cotton yarn	Puuvilla- kangas Bomulls- tyger Cotton fabrics	Sementti Cement Cement	Tillet *) Tegel *) Bricks *)	Ikkunalaasi Fönsterglas Window glass	Raakarauta Råjärn Pig iron	Raakateräs Råstål Crude steel
	1 000 t	1 000 kg		1 000 t	1 000 000 kpl. st.	1 000 m ²	1 000 kg	
	B 51	B 52	B 53	B 54	B 55	B 56	B 57	B 58
1967 ..	918.3	18 151	15 240	1 513.8	142.5	8 920	1 016 851	411 208
1968 ..	1 138.0	17 945	15 724	1 476.4	131.9	7 385	1 039 238	729 429
1969 ..	1 313.0	17 033	16 882	1 758.7	134.1	7 973	1 161 787	967 971
1970 ..	1 362.1	16 551	16 836	1 838.5	126.3	9 984	1 163 793	1 168 887
1971 ..	* 1 450.6	17 581	15 152	1 811.0	119.5	10 293	1 029 118	1 025 253
*1972 ..	1 645.3	16 414	15 080	1 983.8	116.0	11 269	1 183 487	1 456 281
*1973 ..	1 799.4	15 574	14 952	2 125.1	119.0	8 906	1 412 055	1 615 204
	*1973 *1974	*1973 *1974	*1973 *1974	*1973 *1974	*1973 *1974	*1973 *1974	*1973 *1974	*1973 *1974
I ..	155.2 160.3	1 617 1 555	1 514 1 408	180.4 176.1	7.0 10.0	781 766	126 629 127 829	148 105 151 603
II ..	138.7 146.4	1 373 1 400	1 311 1 307	190.0 168.4	7.5 9.0	721 699	112 402 119 628	137 250 144 918
III ..	152.8	1 468	1 461	200.7	9.0	773	114 219	140 809
IV ..	127.0	1 159	1 132	206.3	8.5	700	114 890	134 613
V ..	157.2	1 259	1 232	89.3	11.5	732	128 521	150 406
VI ..	124.9	1 333	1 297	57.6	11.0	683	123 111	126 489
VII ..	155.1	557	481	203.5	11.5	750	95 177	79 436
VIII ..	156.1	1 254	1 230	233.9	12.5	770	82 356	120 176
IX ..	157.2	1 359	1 275	198.1	11.5	746	122 841	137 061
X ..	168.1	1 437	1 403	188.3	11.0	747	134 008	155 806
XI ..	163.9	1 446	1 389	187.5	11.0	745	128 368	145 894
XII ..	143.3	1 312	1 227	189.5	7.0	758	129 533	139 159

SITC N:o	¹⁾ 673-678	¹⁾ 673.2 (1)	¹⁾ 673.1	¹⁾ 674	¹⁾ 682.1(a)	812.2		
Vuosi ja kuukausi År och månad Year and month	Valssaanstuotteet (kuumavalssatut) — Valsprodukter (varmvalsade) Rolled products (hot-rolled)				Kylmävalssatut levytuotteet Kallvalsade plåtprodukter Cold-rolled plates	Sinkityt levy- tuotteet Galvaniserad plåtprodukter Galvanised sheets and plates	Kupari- katodit Koppar- kathoder Copper (cathodes)	Keraamiset saniteetti- valmistet, asennettavat Keramiskt sanitetsgods för install. Sanitary ceramic articles
	Kaikkilaan Inalles Total	Betoniteräs Betonstål Reinforcing steel	Valssilanka Valstråd Rolled wire	Levytuotteet Plåtprodukter Plates				
	1 000 kg							
	B 59	B 60	B 61	B 62	B 63	B 64	B 65	B 66
1967 ..	339 505	119 916	74 464	12 289	—	—	34 127	6 173
1968 ..	554 171	151 472	80 932	203 411	—	—	35 477	6 313
1969 ..	712 530	163 920	88 776	329 190	—	—	33 871	6 660
1970 ..	798 082	204 847	90 115	359 533	—	—	34 047	8 318
1971 ..	620 013	125 919	60 709	330 400	—	—	32 339	10 154
*1972 ..	930 166	175 328	89 516	520 636	57 764	25 051	38 424	10 652
*1973 ..	1 135 408	187 849	114 080	660 861	120 264	73 214	43 036	9 230
	*1973 *1974	*1973 *1974	*1973 *1974	*1973 *1974	*1973 *1974	*1973 *1974	*1973 *1974	*1973 *1974
I ..	106 714 99 519	19 977 9 712	10 538 11 524	64 087 55 699	9 229 13 136	5 067 5 616	3 650 3 502	965 947
II ..	93 560 94 787	17 813 9 917	12 498 13 549	53 028 51 303	12 028 12 083	6 477 6 335	3 368 3 199	991 805
III ..	118 582	27 246	10 910	69 330	14 523	6 210	3 729	1 000
IV ..	97 408	22 719	8 785	54 147	9 714	8 089	3 607	687
V ..	92 657	17 768	12 482	49 751	11 838	7 985	4 107	1 020
VI ..	84 238	18 694	8 903	45 716	9 088	8 042	3 651	494
VII ..	26 143	2 872	2 408	20 007	1 019	448	3 248	223
VIII ..	100 029	6 373	4 502	66 399	10 056	5 979	3 485	869
IX ..	104 984	15 488	10 923	57 989	8 255	7 015	3 369	701
X ..	109 759	12 827	10 681	65 068	10 535	8 226	3 807	850
XI ..	112 615	13 806	11 832	63 985	14 008	5 141	3 844	822
XII ..	88 719	12 266	9 618	51 404	9 971	4 535	3 171	608

Ks. huomautusosasto vuoden ensimmäisessä numerossa — Se notavdelningen i häfte 1 — See note section in the January issue.

¹⁾ SITC-nimike käsittää myös muita tuotteita kuin allamainitut — *) Pi. tulenkestävät ja haponkestävät tillet.

¹⁾ SITC-positionen omfattar även andra produkter än de nedannämnda — *) Exkl. eldfasta och syrefasta tegel.

¹⁾ This SITC-item also contains other products than those below — *) Excl. refractory and acid-resistant bricks.

4. Teollisuustuotannon volyymi-indeksi — Volymindex för industriproduktionen — Volume index of industrial production
1970=100 Ryhmien painot ilmoitettu sulussa — Gruppvikterna angivna inom parentes — Group weights in parentheses

Vuosi ja kuukausi År och månad Year and month	Toimialaryhmät ¹⁾ — Branschgrupper ¹⁾ — Groups of industry ¹⁾																	
	Koko teollisuus Hela industrin Total industry		Investointi- tavarat Investerings- varor Investment goods		Muut tuo- tanta- hyödykkeet Andra produktions- föremådenheter Other pro- ducers' goods		Kulutus- hyödykkeet Konsum- tionsföremå- denheter Consumers' goods		2		3		311—2		313		314	
	(100)		(7.0)		(67.0)		(26.0)		Käyttö- kivien ja muu kateennai- sen Brukning av mineraliska produkter Mining and quarrying		Tehdasalustus Fabriksindustri Manufacturing		Elintarvikkeiden valmistus Livsmedelsstillverkning Food manufact.		Juomien valmistus Dryckesvarutillverkning Beverage manufact.		Tupakkatuotteiden valmistus Tobaksvarutillverkning Tobacco manufact.	
B 67		B 68		B 69		B 70		B 71		B 72		B 73		B 74		B 75		
1972 ...	114		120		113		111		90		114		110		108		121	
1973 ...	117		117		117		115		98		117		113		120		118	
	1973	1974	1973	1974	1973	1974	1973	1974	1973	1974	1973	1974	1973	1974	1973	1974	1973	1974
I ...	123	128	123	128	125	131	120	125	106	94	123	129	98	117	101	122	56	64
II ...	116	118	121	120	117	119	114	114	95	88	117	119	96	106	92	111	84	87
III ...	129		132		129		128		101		130		108		127		109	
IV ...	111		112		111		113		105		111		103		105		123	
V ...	123		126		121		126		95		125		126		129		119	
VI ...	106		114		103		109		100		108		109		144		120	
VII ...	88		53		88		72		111		80		109		170		131	
VIII ...	118		112		117		121		97		119		129		130		119	
IX ...	117		121		119		114		92		118		113		98		122	
X ...	133		140		132		132		93		134		138		122		120	
XI ...	129		138		129		129		93		130		125		107		121	
XII ...	112		114		113		107		85		110		108		115		193	

Vuosi ja kuukausi År och månad Year and month	Toimialaryhmät (jatk.) — Branschgrupper (forts.) — Groups of industry (cont.)																	
	321		322		323—4		331—2		341		342		351—2		353—6		361—9	
	Tekstiilinen valmistus Textilvarutillverkning Manufact. of textiles		Vaatteiden valmistus Tillverkning av kläder Manuf. of wearing apparel, except footwear		Nahat, nahkateosten ja kenkien valmistus Tillverkn. av läder, lädervaror och skor Manufact. of leather, leather products and footwear		Puutavaran valmistus Trävarutillverkning Manufact. of wood and wood product		Massan, paperin ja paperituott. valmistus Mass-, pappers- och pappers- varutillverkning Manufact. of paper and paper products		Graafinen tuotanto Grafisk produktion Printing, publishing and allied industries		Kemiallisten tuotteiden valmistus Tillverkn. av kemiska produkter Manuf. of chemicals		Maadlynn jalostus, kumi-, muovi- yms. tuotteiden valm. Petroleumaffinering, tillverkn. av gummi-, plast- od. varor Petroleum raffineris, manuf. of rubber, plastic etc. products		Savi-, lasi- ja kivituoht. valm. Ler-, glas och stenprodukts- tillverkning Manuf. of non-metallic mineral products, except products of petroleum and coal	
B 76		B 77		B 78		B 79		B 80		B 81		B 82		B 83		B 84		
1972 ...	109		119		107		110		110		108		137		106		113	
1973 ...	101		119		102		117		118		106		139		113		120	
	1973	1974	1973	1974	1973	1974	1973	1974	1973	1974	1973	1974	1973	1974	1973	1974	1973	1974
I ...	109	110	145	141	142	125	126	139	123	130	108	117	156	154	129	128	128	131
II ...	109	104	132	129	132	102	117	134	115	119	105	103	139	135	112	120	122	123
III ...	132		160		148		132		126		112		152		126		138	
IV ...	99		125		104		111		99		105		145		121		124	
V ...	117		131		120		132		122		116		140		100		96	
VI ...	104		100		96		112		94		98		121		114		70	
VII ...	46		25		6		65		118		78		104		80		109	
VIII ...	109		124		105		104		124		98		134		123		138	
IX ...	95		119		81		120		124		105		145		106		128	
X ...	94		132		111		142		131		115		153		125		140	
XI ...	105		142		93		133		126		114		148		110		140	
XII ...	89		92		81		112		109		100		134		108		113	

Ks. huomautusosasto vuoden ensimmäisessä numerossa — Se notavdelningen i häfte — See note section in the January issue.

¹⁾ Indeksini uusi toimialaluokitus noudattaa julkaisua Toimialaluokitus (TOL) (Tilastokeskus, käsikirjoja n:o 4). Uusi painotus perustuu vuoden 1970 teollisuustilaston tietoihin ja painot on oisitettu jalostusarvojen mukaan. Itse perustietojen koruuta ei ole muutettu.

²⁾ Indexens nya näringsgrensindelning följer publikationen Näringsgrensindelningen (NI) (Statistiska centralen, handböcker nr 4). Den nya viktfordelningen baserar sig på uppgifterna i 1970 års industristatistik och viktterna har fördelats enligt förädlingsvärdena. Själva insamlandet av uppgifter har inte förändrats.

³⁾ The new industrial classification follows the publication Standard Industrial Classification (SIC) (Central Statistical Office, Handbook no 4). The new weighting is based on the 1970 data on industrial statistics and the weight have been divided according the value added. There has been no change in the collection of basic data.

4. Teollisuustuotannon volyymi-indeksi (jatk.)—Volymindex för industriproduktionen (forts.)—Volume index of industrial production (cont.)

Vuosi ja kuu- kausi År och månad Year and month	Toimialaryhmät — Branschgrupper — Groups of industry											Tehdasteollisuuden erikoisindeksejä Specialindexar för fabriksindustri Special indices of manufacturing						
	371-2		381		382		383		384		4		331, 341		37—38			
	Metallien valmistus Metalframställning Basic metal industries (4.1)		Metalltuotteiden valmistus Metallvarutillverkning Manufacture of fabricated metal products except machinery and equipment (3.9)		Koneiden valmistus Maskintillverkning Manufacture of machinery except electrical (3.9)		Sähkötekniisten tuotteiden valmistus Tiliverk. av el. produkter Manuf. of electrical machinery apparatus, appliances and supplies (3.7)		Kulkuneuvojen valmistus Transportmedelstillerkning Manuf. of transport equipments (4.9)		Sähkö- kaasuv- ja vesihuolto El. gas- och vattenförsörj. Electricity, gas and water (8.3)		Puu- ja paperiteollisuus Trä- o. pappersindustri Manufacture of wood, paper and paper products (22.0)		Metalliteollisuus Metallindustri Manufacture of metal and metal products (25.9)		Muu tehdasteollisuus Annan fabriksindustri Other manufacturing industries (40.9)	
B 85		B 86		B 87		B 88		B 89		B 90		B 91		B 92		B 93		
1972 ...	114		113		126		125		109		116		108		118		114	
1973 ...	129		113		123		132		104		118		116		120		116	
	1973	1974	1973	1974	1973	1974	1973	1974	1973	1974	1973	1974	1973	1974	1973	1974	1973	1974
I ..	146	136	120	125	126	135	125	155	119	112	133	133	122	131	127	132	121	126
II ..	133	124	115	120	125	126	136	145	112	99	120	119	114	123	124	123	114	115
III ..	145		127		143		137		108		130		127		133		129	
IV ..	131		106		114		122		103		112		102		114		115	
V ..	151		127		130		147		113		112		123		132		121	
VI ..	121		117		114		139		103		94		98		117		106	
VII ..	69		47		57		62		45		95		102		56		84	
VIII ..	110		119		120		137		102		109		116		117		123	
IX ..	132		106		127		140		103		115		121		122		115	
X ..	146		133		147		164		120		129		133		142		130	
XI ..	141		133		145		158		119		135		126		139		125	
XII ..	123		108		123		122		95		137		109		115		108	

5. Asuntojen tuotanto — Bostadsproduktionen — Production of dwellings

Vuosi ja neljännes År och kvartal Year and quarter	Myönnetyt rakennusluvut Beviljade byggnadstillstånd Granted building permits		Keskeneräiset asunnot Igångvarande bostadslägenheter Not completed dwellings		Valmistuneet asunnot Färdigställda bostadslägenheter Completed dwellings	
	Asuinhuoneistoja Bostadslägenheter Dwellings	Kokonais- huoneistoala m ² Total lägenhets- yta m ² Total useful floor space m ²	Asuinhuoneistoja Bostadslägenheter Dwellings	Kokonais- huoneistoala m ² Total lägenhets- yta m ² Total useful floor space m ²	Asuinhuoneistoja Bostadslägenheter Dwellings	Kokonais- huoneistoala m ² Total lägenhets- yta m ² Total useful floor space m ²
	B 94	B 95	B 96	B 97	B 98	B 99
1966	49 685	..	38 700	..	36 457	2 496 418
1967	33 784	2 512 504	38 407	2 825 542	38 710	2 699 891
1968	42 554	3 068 794	41 053	3 000 619	36 023	2 568 428
1969	47 039	3 430 636	44 861	3 350 390	40 479	2 847 683
1970	55 109	4 009 534	45 569	3 293 597	49 747	3 645 062
1971	62 818	4 454 790	53 535	3 815 907	50 395	3 584 072
1972	68 278	4 792 330	57 548	4 115 200	59 937	4 165 244
1970 II	17 230	1 320 644	46 400	3 614 879	11 521	799 101
III	16 729	1 165 246	48 041	3 718 232	13 472	969 410
IV	13 327	956 477	45 569	3 293 597	16 259	1 280 869
1971 I	8 759	637 807	40 280	2 879 142	9 469	686 474
II	15 353	1 227 568	45 717	3 480 303	12 183	812 398
III	22 580	1 545 044	51 413	3 934 300	12 660	853 767
IV	16 126	1 044 371	53 535	3 815 907	16 083	1 231 433
1972 I	8 555	625 647	49 318	3 470 660	10 589	746 890
II	17 810	1 413 199	51 750	3 949 797	14 900	978 324
III	21 818	1 443 820	55 851	4 283 485	16 240	1 062 870
IV	20 095	1 309 664	57 548	4 115 200	18 209	1 377 160
*1973 I	12 690	912 117	53 856	3 774 065	12 573	913 666
II	22 140	1 835 905	62 956	4 747 980	12 172	811 629
III	28 079	1 883 816	66 490	5 146 300	15 938	1 055 259

Ks. huomautusosasto vuoden ensimmäisessä numerossa — Se notavdelningen i häfte 1 — See note section in the January issue.

6. Talonrakennustoiminta — Husbyggnadsverksamhet — House construction

Vuosi ja neljännes År och kvartal Year and quarter	Kaikki rakennukset — Alla byggnader — All buildings						Kivirakennukset — Stenbyggnader — Buildings of stone					
	Yhteensä Summa Total	Asuin- raken- nukset Bostads- byggnader Residential buildings	Maa- talou- raken- nukset Ekono- mibyggnader Farm buildings	Teollis- raken- nukset Industri- byggnader Industrial buildings	Lilke- raken- nukset Affärs- byggnader Business buildings	Julkiset raken- nukset Offent- liga byggnader Public buildings	Yhteensä Summa Total	Asuin- raken- nukset Bostads- byggnader Residential buildings	Maa- talou- raken- nukset Ekono- mibyggnader Farm buildings	Teollis- raken- nukset Industri- byggnader Industrial buildings	Lilke- raken- nukset Affärs- byggnader Business buildings	Julkiset raken- nukset Offent- liga byggnader Public buildings
	Tilavuus — Kubikinhåll — Cubic capacity — 1 000 000 m ³											
	B 100	B 101	B 102	B 103	B 104	B 105	B 106	B 107	B 108	B 109	B 110	B 111
Myönnetyt talonrakennusluvut — Beviljade byggnadstillstånd — Granted building permits												
Koko maa — Hela riket — Whole country												
1966....	36.70	15.98	3.65	7.43	4.13	3.29	27.34	11.98	2.03	6.73	3.33	3.08
1967....	28.82	11.51	3.08	6.13	2.77	3.02	19.00	7.11	1.46	5.38	1.96	2.81
1968....	31.58	14.00	2.95	6.88	2.88	3.06	21.27	9.20	1.01	6.03	1.94	2.84
1969....	38.95	15.38	3.88	11.64	3.65	2.12	27.81	10.65	1.49	10.51	2.82	1.96
1970....	41.42	17.96	3.72	11.25	4.31	2.36	29.58	12.61	1.23	9.92	3.46	2.12
1971....	42.63	19.54	3.10	10.75	4.43	2.60	29.12	13.33	1.00	8.81	3.37	2.24
1972....	47.73	20.56	3.08	11.71	5.33	4.29	32.68	13.72	0.94	9.78	4.09	3.53
1971 III	12.90	6.66	0.61	3.06	1.12	0.89	9.45	4.89	0.24	2.55	0.92	0.78
IV	9.62	4.48	0.38	2.58	0.91	0.80	7.23	3.53	0.12	2.14	0.65	0.68
1972 I	7.31	2.73	0.55	2.31	0.89	0.48	5.22	1.82	0.17	2.07	0.75	0.36
II	13.52	6.22	1.55	2.76	1.15	0.85	7.34	3.14	0.43	2.20	0.87	0.52
III	13.44	6.11	0.55	3.21	1.68	1.17	9.75	4.38	0.17	2.64	1.34	1.07
IV	13.46	5.50	0.43	3.43	1.61	1.78	10.37	4.38	0.17	2.87	1.13	1.68
*1973 I	10.62	3.99	0.80	3.09	1.76	0.50	7.36	2.57	0.22	2.57	1.53	0.39
II	16.97	7.85	1.73	3.92	1.90	0.62	9.42	3.60	0.47	3.40	1.47	0.48
III	16.23	7.86	0.84	4.55	1.51	0.76	11.77	5.62	0.27	3.91	1.20	0.68
Keskeneräiset talonrakennustyöt — Igångvarande husbyggnadsarbeten — Building works not completed												
Koko maa — Hela riket — Whole country												
1966....	36.19	14.81	3.49	8.31	3.52	4.80	27.29	9.95	1.67	7.77	2.91	4.63
1967....	31.40	13.30	3.50	6.03	2.58	4.34	21.95	8.27	1.84	5.43	2.12	4.15
1968....	34.09	14.00	3.62	7.21	2.46	5.08	23.71	8.62	1.64	6.44	2.03	4.86
1969....	36.40	15.48	3.89	8.68	2.22	4.32	25.20	9.67	1.69	7.84	1.84	4.09
1970....	36.56	14.95	2.99	10.70	2.67	3.62	27.18	10.39	1.07	9.80	2.28	3.45
1971....	37.64	17.09	2.67	9.46	3.14	3.49	27.29	11.82	1.01	8.36	2.66	3.21
1972....	40.57	18.10	2.64	9.94	3.74	4.12	28.23	11.87	0.92	8.43	3.05	3.68
1971 III	41.76	17.76	3.54	11.32	3.82	3.40	28.76	10.78	1.23	10.24	3.14	3.14
IV	37.64	17.09	2.67	9.46	3.14	3.49	27.29	11.82	1.01	8.36	2.66	3.21
1972 I	34.34	15.53	2.40	8.82	2.75	3.18	25.39	11.00	0.91	8.02	2.37	2.91
II	39.33	17.74	3.45	10.13	2.81	3.12	25.96	10.71	1.17	8.70	2.30	2.75
III	41.87	19.10	3.59	10.34	3.36	3.37	27.17	11.12	1.20	8.83	2.83	2.92
IV	40.57	18.10	2.64	9.94	3.74	4.12	28.23	11.87	0.92	8.43	3.05	3.68
*1973 I	38.65	16.57	2.35	9.47	3.79	4.42	27.84	11.33	0.79	8.17	3.14	4.02
II	48.56	20.92	3.64	11.45	5.36	4.82	32.60	12.43	1.16	9.86	4.50	4.29
III	52.75	22.70	3.93	13.60	5.43	4.69	35.22	13.24	1.22	11.56	4.63	4.18
Valmistuneet rakennukset — Färdigställda byggnader — Completed buildings												
Koko maa — Hela riket — Whole country												
1966....	26.91	11.35	2.84	5.93	2.46	3.01	19.26	7.85	1.35	5.29	1.92	2.74
1967....	31.34	12.42	2.92	7.91	2.94	3.49	23.28	8.83	1.48	7.28	2.23	3.29
1968....	26.40	11.70	2.57	5.40	2.23	2.86	18.34	8.00	1.15	4.73	1.63	2.87
1969....	32.08	12.90	3.16	8.11	2.85	3.31	22.95	8.89	1.34	7.20	2.30	3.07
1970....	38.60	16.43	4.29	9.54	3.08	3.35	26.59	10.88	1.68	8.37	2.45	3.03
1971....	37.35	15.79	3.16	10.57	3.31	2.91	26.94	11.05	0.95	9.48	2.58	2.71
*1972....	40.00	18.15	2.84	10.78	3.41	2.99	28.12	12.72	0.91	9.04	2.69	2.64
1971 III	9.08	3.78	1.07	1.88	0.82	0.85	6.22	2.84	0.30	1.61	0.65	0.78
IV	13.02	5.47	1.16	3.76	1.44	0.76	8.90	3.22	0.34	3.45	1.11	0.72
*1972 I	7.95	3.23	0.33	2.73	0.71	0.75	6.06	2.31	0.14	2.33	0.56	0.68
II	8.28	4.21	0.35	1.62	1.02	0.68	6.35	3.32	0.13	1.33	0.92	0.60
III	10.17	4.64	0.87	2.63	0.59	0.76	6.99	3.63	0.25	2.09	0.37	0.59
IV	13.60	6.07	1.29	3.80	1.09	0.80	8.72	3.46	0.39	3.29	0.84	0.67
*1973 I	8.46	3.86	0.43	2.45	0.93	0.51	5.77	2.59	0.19	1.70	0.70	0.33
II	6.91	3.39	0.39	1.54	0.66	0.38	4.58	2.28	0.13	1.30	0.45	0.32
III	10.34	4.65	0.91	2.22	1.09	0.78	6.96	3.27	0.25	1.88	0.82	0.68

Ks. huomautusosasto vuoden ensimmäisessä numerossa — Se notavdelningen i häfte 1 — See note section in the January issue.

6. Talonrakennustoiminta (jatk.) — Husbyggnadsverksamhet (forts.) — House construction (cont.)

Vuosi ja neljännes År och kvartal Year and quarter	Kalkki rakennukset — Alla byggnader — All buildings						Kivirakennukset — Stenbyggnader — Buildings of stone					
	Yhteensä Summa Total	Asuin- raken- nukset Bostads- byggnader Residential buildings	Maa- talous- raken- nukset Ekono- mibyggnader Farm buildings	Teollis- uus- raken- nukset Industri- byggnader Industrial buildings	Lilke- raken- nukset Affärs- byggnader Business buildings	Julkiset raken- nukset Offentliga byggnader Public buildings	Yhteensä Summa Total	Asuin- raken- nukset Bostads- byggnader Residential buildings	Maa- talous- raken- nukset Ekono- mibyggnader Farm buildings	Teollis- uus- raken- nukset Industri- byggnader Industrial buildings	Lilke- raken- nukset Affärs- byggnader Business buildings	Julkiset raken- nukset Offentliga byggnader Public buildings
	Tilavuus — Kubikinhåll — Cubic capacity — 1 000 000 m ³											
	B 112	B 113	B 114	B 115	B 116	B 117	B 118	B 119	B 120	B 121	B 122	B 123
Myönnetty talonrakennusluvat — Beviljade byggnadstillstånd — Granted building permits												
Kaupungit ja kauppalat — Städer och köpingar — Urban communes												
1966....	20.09	10.08	0.18	4.34	3.03	2.21	17.80	8.77	0.13	4.03	2.64	2.13
1967....	14.34	6.31	0.19	3.97	1.76	1.75	11.96	4.95	0.09	3.60	1.44	1.70
1968....	16.83	8.18	0.15	4.36	1.69	2.08	14.18	6.60	0.05	3.95	1.37	2.03
1969....	21.11	8.78	0.26	7.88	2.49	1.26	18.16	7.23	0.10	7.17	2.18	1.24
1970....	23.68	10.94	0.29	7.10	3.36	1.71	20.03	9.06	0.11	6.31	2.85	1.59
1971....	23.92	11.24	0.25	6.90	3.25	1.78	19.56	9.17	0.10	5.91	2.58	1.55
1972....	29.98	13.15	0.25	8.39	4.30	3.06	24.56	10.61	0.07	7.11	3.59	2.69
1971 III	7.48	3.81	0.08	1.90	0.82	0.76	6.39	3.27	0.05	1.62	0.72	0.69
IV	5.62	2.82	0.01	1.54	0.70	0.43	4.88	2.52	0.00	1.42	0.52	0.35
1972 I	4.51	1.66	0.03	1.74	0.73	0.28	3.88	1.34	0.00	1.59	0.68	0.24
II	7.23	3.55	0.14	1.86	0.89	0.51	5.08	2.33	0.03	1.46	0.77	0.35
III	8.95	3.96	0.05	2.47	1.37	0.89	7.61	3.36	0.02	2.10	1.18	0.84
IV	9.29	3.98	0.03	2.32	1.31	1.38	7.99	3.58	0.02	1.96	0.96	1.26
*1973 I	6.92	2.52	0.09	2.33	1.51	0.36	5.78	2.00	0.05	2.02	1.36	0.29
II	9.00	4.20	0.22	2.44	1.49	0.48	6.49	2.43	0.07	2.23	1.29	0.40
III	11.07	5.39	0.10	3.62	1.30	0.51	9.51	4.52	0.03	3.29	1.12	0.48
Keskeneräiset talonrakennustyöt — Igångvarande husbyggnadsarbeten — Building works not completed												
Kaupungit ja kauppalat — Städer och köpingar — Urban communes												
1966....	18.51	8.44	0.18	3.92	2.78	3.62	16.38	7.11	0.11	3.09	2.43	3.57
1967....	15.39	6.73	0.25	3.46	1.96	2.79	13.29	5.37	0.16	3.20	1.76	2.74
1968....	18.27	7.69	0.25	4.47	1.87	3.74	15.76	6.08	0.14	4.06	1.74	3.68
1969....	18.85	8.05	0.24	5.49	1.55	3.24	16.26	6.39	0.09	5.08	1.42	3.20
1970....	21.20	8.76	0.23	6.96	2.23	2.76	18.49	7.22	0.09	6.40	1.98	2.73
1971....	21.59	9.60	0.22	6.37	2.41	2.66	18.53	7.94	0.10	5.76	2.12	2.49
1972....	25.35	11.36	0.27	7.15	3.04	3.05	20.91	9.11	0.13	6.07	2.61	2.81
1971 III	23.52	9.74	0.30	7.54	2.91	2.70	19.60	7.39	0.11	6.96	2.47	2.56
IV	21.59	9.60	0.22	6.37	2.41	2.66	18.53	7.94	0.10	5.76	2.12	2.49
1972 I	21.45	9.92	0.23	6.26	2.33	2.38	18.76	8.41	0.10	5.82	2.09	2.23
II	22.84	10.46	0.31	6.98	2.27	2.39	18.56	7.96	0.11	6.21	1.96	2.17
III	24.63	11.33	0.34	7.25	2.73	2.52	19.63	8.43	0.12	6.16	2.45	2.30
IV	25.35	11.36	0.27	7.15	3.04	3.05	20.91	9.11	0.13	6.07	2.61	2.81
*1973 I	24.77	10.71	0.37	6.51	3.21	3.35	20.86	8.76	0.15	5.67	2.79	3.20
II	30.02	12.73	0.50	7.91	4.59	3.66	24.30	9.49	0.19	6.87	4.03	3.47
III	33.09	13.87	0.57	9.56	4.70	3.73	26.64	10.13	0.21	8.24	4.22	3.67
Valmistuneet rakennukset — Färdigställda byggnader — Completed buildings												
Kaupungit ja kauppalat — Städer och köpingar — Urban communes												
1966....	15.05	7.43	0.12	3.86	1.56	1.89	13.03	6.26	0.05	3.49	1.37	1.79
1967....	16.80	8.10	0.17	3.58	2.06	2.59	14.37	6.75	0.08	3.25	1.68	2.50
1968....	13.85	7.11	0.18	3.29	1.48	1.66	11.73	5.86	0.11	2.99	1.17	1.51
1969....	18.62	8.11	0.26	5.65	2.11	2.19	15.87	6.61	0.13	5.06	1.89	2.09
1970....	20.40	9.30	0.33	5.99	2.14	2.37	17.35	7.60	0.15	5.40	1.86	2.25
1971....	21.32	9.64	0.21	6.55	2.51	2.14	18.13	7.88	0.06	6.00	2.03	2.08
*1972....	25.18	11.91	0.23	7.63	2.79	2.22	21.13	9.92	0.06	6.70	2.35	1.95
1971 III	4.55	2.26	0.03	0.96	0.64	0.58	4.02	2.01	0.00	0.89	0.54	0.56
IV	7.53	3.09	0.11	2.59	1.05	0.61	6.16	2.24	0.04	2.43	0.82	0.60
*1972 I	5.68	2.36	0.03	1.99	0.58	0.64	4.81	1.93	0.01	1.76	0.48	0.59
II	5.64	2.96	0.03	1.19	0.91	0.47	5.05	2.64	0.02	1.06	0.87	0.43
III	6.02	2.97	0.06	1.91	0.44	0.52	5.08	2.69	0.00	1.66	0.28	0.41
IV	7.84	3.62	0.11	2.54	0.86	0.59	6.19	2.66	0.03	2.22	0.72	0.52
*1973 I	6.03	2.72	0.07	2.04	0.74	0.34	4.61	2.11	0.04	1.60	0.60	0.20
II	4.19	2.17	0.04	1.10	0.49	0.26	3.46	1.75	0.03	0.99	0.38	0.23
III	5.84	2.73	0.07	1.52	0.91	0.48	4.81	2.32	0.02	1.30	0.71	0.43

Ks. huomautusosasto vuoden ensimmäisessä numerossa — Se notavdelningen häfte 1 — See note section in the January issue.

7. Kaupan myynti ja työllisyys — Handels försäljning och sysselsättning — Sales and employment of commerce

a. Vähittäiskauppa — Detaljhandeln — Retailing

Vuosi ja kuukausi År och månad Year and month	Kaikki vähittäiskaupat Detaljhandel sammanlagt All retailers	Tavaratalot Varuhus Department stores	Pienostavara- taloitus Miniaturvaruhus Miniature department stores	Sekatavaramyymälät Diversehandel Retailers, rural type	Elintarvikemyymälät Livmedelsaffärer Food shops	Siltä — Därav — Of which					Alkon myymälät Alkoh butiker Liquor shops
						Supermarketti Supermarkets Super markets	Muut elintarvikkeiden yleis- myymälät Andra allmänna livsmedels- affärer Other general food shops	Makko, meijerituotteet, leipä Mjök, mejeriprodukter, bröd Dairy and bakery products	Liha, kala, hedelmät, viljanseokset Kött, fisk, frukter, grönsaker Meat, fish, fruit, vegetables	Muut elintarvikemyymälät Andra livsmedelsaffärer Other food shops	
	C 1	C 2	C 3	C 4	C 5	C 6	C 7	C 8	C 9	C 10	C 11
	Myynti (ml. lvv.) — Försäljning (inkl. oms.) — Sales (incl. sales tax) 1 000 000 mk										
1968	13 806.2	824.1	364.6	3 233.6	3 018.1	112.0	2 262.5	190.3	317.7	135.6	886.7
1969	15 157.5	962.1	422.7	3 333.1	3 170.4	129.5	2 348.3	178.2	357.8	156.6	850.4
1970	16 581.3	1 136.2	455.7	3 572.0	3 384.9	147.6	2 542.6	188.2	339.0	167.6	1 039.5
1971	18 028.3	1 300.6	522.8	3 766.9	3 802.5	196.7	2 875.5	208.2	350.4	171.7	1 234.5
1972	21 019.9	1 608.5	604.4	4 145.6	4 370.4	225.5	3 288.7	237.1	408.2	210.9	1 425.1
1973	24 931.2	1 962.7	724.4	4 837.5	5 002.9	264.8	3 797.8	254.2	437.1	249.0	1 749.1
*1972 VI	1 812.1	133.2	52.3	374.2	373.5	18.0	281.8	19.1	35.2	19.4	158.5
VII	1 724.8	123.6	54.0	387.7	381.0	17.1	289.5	18.0	33.5	22.9	136.7
VIII	1 788.3	130.3	52.1	366.3	377.2	18.6	283.9	20.0	34.2	20.5	127.9
IX	1 806.2	137.8	52.5	369.3	371.8	20.1	277.6	20.5	35.7	17.9	125.4
X	1 860.7	148.7	54.1	360.4	368.0	19.4	275.6	20.3	35.0	17.7	118.7
XI	1 873.3	149.5	53.3	337.4	367.5	19.8	276.6	20.1	34.4	16.6	124.4
XII	2 486.1	223.6	79.6	485.6	476.7	24.6	366.3	22.2	43.2	20.4	184.0
*1973 I	1 642.9	127.1	41.3	265.4	333.8	19.5	247.0	19.2	31.0	17.1	110.6
II	1 680.6	129.5	44.5	296.3	347.9	19.4	263.0	18.9	31.0	15.6	113.6
III	1 914.6	136.0	51.5	336.8	390.9	21.9	297.2	21.4	33.7	16.7	152.9
IV	1 832.9	134.5	52.5	349.4	382.7	22.1	287.8	20.4	32.7	19.7	143.9
V	1 945.1	151.6	56.4	399.4	393.0	21.8	295.7	20.7	33.2	21.6	111.0
VI	2 101.8	169.2	59.8	423.5	432.8	21.7	328.6	20.3	37.5	24.7	164.3
VII	2 034.6	151.6	64.0	445.4	440.8	20.2	335.3	20.1	37.9	27.3	160.3
VIII	2 183.9	162.7	65.4	434.0	443.9	22.9	338.3	22.1	37.2	23.4	157.3
IX	2 155.2	165.3	63.3	431.1	416.8	21.6	316.7	21.3	36.4	20.8	138.8
X	2 321.9	182.3	67.6	441.0	441.1	23.4	333.7	23.1	40.1	20.8	143.1
XI	2 214.2	173.5	65.0	416.6	440.8	23.3	335.7	22.3	39.0	20.5	151.5
XII	2 903.9	279.4	92.2	598.6	538.4	27.0	418.8	24.4	47.4	20.8	201.8
	Volyyymi-indeksi — Volymindex — Volume index (1968 = 100)										
1969	108	114	113	101	102	112	101	91	109	111	94
1970	114	129	118	105	107	126	107	96	103	118	105
1971	118	143	130	107	116	161	116	103	103	119	118
1972	128	165	140	110	122	170	122	106	109	136	127
*1972 VI	133	165	146	120	126	163	126	103	115	154	166
VII	126	152	150	124	127	154	128	96	107	175	143
VIII	129	159	143	116	124	166	124	105	108	153	134
IX	130	167	143	116	121	176	120	107	109	131	131
X	134	179	148	113	119	170	119	106	108	128	124
XI	134	179	144	104	118	172	118	104	105	119	130
XII	177	267	214	150	153	214	156	116	131	153	192
*1973 I	116	150	110	81	106	168	104	99	94	130	116
II	117	150	117	89	110	166	110	96	92	118	119
III	132	157	135	101	122	185	124	108	97	125	160
IV	125	153	133	104	119	185	119	103	93	145	140
V	131	169	142	117	119	178	119	101	93	154	108
VI	138	187	150	122	129	175	130	97	104	171	159
VII	134	166	159	128	129	161	131	96	103	184	155
VIII	141	176	160	123	128	181	131	104	98	152	153
IX	138	176	153	121	119	169	121	99	93	134	135
X	148	193	162	123	126	183	128	108	105	135	139
XI	140	183	157	115	127	182	129	104	103	136	147
XII	182	290	218	165	155	211	161	114	126	146	192
	Henkilökunta — Personal — Personnel										
1971	160 200	12 500	4 300	30 500	35 900	1 100	24 600	2 400	4 450	3 350	800
1972	161 350	13 600	4 350	30 200	35 650	1 050	24 150	2 550	4 450	3 450	800

Ka. huomautusosasto vuoden ensimmäisessä numerossa — Se notavdelningen i häfte 1 — See note section in the January issue.

Tekstiili-, vaatetus- ja jalkine- myymälät Textilvaru-, konfektions- skoaftit <i>Textiles, clothing, footwear</i>	Siitä — Därav — Of which					Huonekalumyymälät Möbelaffärer <i>Furniture</i>	Rauta-, kone- ja maatalous- tarvikemyymälät Handeln med järnvaror, maskiner o. lantbruksredskap <i>Metals, machinery</i>	Siitä — Därav — Of which					Kultasopän- ja kellotikkheet Guidesmeds- och uraffärer <i>Jewellery and watch shops</i>	Vuosi ja kuukausi År och månad Year and month
	Tekstiili- ja vaatetusalan viihlymyymälät Allmänna textilvaru- och konfektionsaffärer <i>General textile and clothing shops</i>	Kankaat, langat, eläustus- tekstiilit, käsityöt Tyg, garn, luredingstextiler, handarbeten <i>Fabrics, yarn etc.</i>	Puku- ja turkkistavara- myymälät Konfektions- och pällavaru- affärer <i>Suits and furs</i>	Asuste- ja hattikaupat Ekiperings- och hattaffärer <i>Outfitting and hats</i>	Jalkineemyymälät Skoaffärer <i>Footwear</i>			Rautakaupat Järnhandel <i>Hardware</i>	Urheilu- ja retkelytarvikkeet Sport- o. kampingartiklar <i>Sporting and camping goods</i>	Sähkölaitteet, radiot yms. El- o. radioapparater o.d. <i>Electric apparatus and appliances</i>	Muut rauta-alan myymälät Andra affärer i järnbranschen <i>Others</i>			
C 12	C 18	C 14	C 15	C 16	C 17	C 18	C 19	C 20	C 21	C 22	C 23	C 24		

Myynti (ml. lvv.) — Försäljning (inkl. oms.) — Sales (incl. sales tax) 1 000 000 mk

1 206.6	93.0	115.9	347.6	473.4	176.7	192.9	828.7	344.6	97.6	295.5	91.0	99.1	1968
1 229.8	94.0	105.1	349.7	480.9	200.1	215.3	949.3	386.7	105.8	367.1	89.7	104.8	1969
1 349.4	99.2	118.2	403.4	517.3	211.3	253.7	1 055.0	422.8	123.6	403.1	105.7	120.7	1970
1 494.3	108.7	130.1	444.2	575.3	236.0	277.0	1 112.0	455.3	132.0	420.6	104.1	122.5	1971
1 641.6	114.0	142.0	484.9	642.0	258.7	336.1	1 413.8	543.4	157.3	585.0	128.1	155.8	1972
1 832.1	131.8	163.1	555.0	694.1	288.1	393.6	1 737.0	600.7	190.6	772.0	173.8	186.4	1973
137.6	8.8	9.9	41.7	54.3	22.9	24.5	116.3	48.6	17.3	38.4	12.0	12.7	*1972 VI
107.2	6.2	9.0	31.8	43.6	16.6	20.2	108.5	40.7	14.9	41.1	11.8	12.7	VII
112.8	7.1	11.2	30.6	43.9	20.0	30.2	140.5	54.8	14.8	57.0	13.9	13.5	VIII
136.7	10.0	11.8	40.6	52.3	22.0	32.7	124.7	49.1	12.0	51.5	12.1	12.3	IX
162.9	11.9	12.9	51.6	60.9	25.6	31.5	123.5	49.5	11.6	51.1	11.3	12.0	X
179.7	12.8	14.8	54.0	67.4	30.7	33.5	124.0	49.3	9.5	53.4	11.8	12.9	XI
220.6	15.7	19.4	58.3	94.1	33.1	43.9	185.2	68.8	16.7	84.9	14.8	27.9	XII
140.7	10.1	13.4	42.2	50.0	25.0	28.6	110.5	34.7	12.3	54.2	9.3	11.3	*1973 I
109.6	7.6	12.0	31.5	42.1	16.4	27.9	105.2	33.0	10.7	52.2	9.3	11.1	II
125.6	9.6	12.5	39.1	45.8	18.6	30.8	120.6	39.4	12.0	58.0	11.2	13.2	III
129.1	9.7	11.4	41.3	46.5	20.2	27.0	111.7	39.5	14.5	46.2	11.5	11.5	IV
150.7	10.6	11.4	45.8	56.5	26.4	24.7	138.2	55.4	18.2	49.8	14.8	14.0	V
146.8	9.8	11.0	54.2	56.5	24.3	29.2	139.5	51.0	20.8	52.0	15.7	15.7	VI
116.0	7.4	10.3	34.6	46.1	17.7	24.5	139.2	46.8	18.6	57.3	16.6	15.1	VII
130.5	9.1	13.7	36.2	50.4	21.1	36.5	164.3	57.3	19.1	70.4	17.5	16.0	VIII
152.9	11.5	13.5	46.3	57.6	24.0	35.0	160.0	54.2	14.9	75.2	15.7	15.1	IX
192.8	14.5	16.1	62.8	70.2	29.2	39.8	170.7	60.1	14.8	79.9	15.9	15.2	X
193.9	14.3	16.4	61.3	71.4	30.5	41.4	160.3	56.8	13.4	73.8	16.3	15.9	XI
243.5	17.6	21.5	68.7	101.0	34.7	48.2	216.8	72.6	21.2	103.1	20.0	32.3	XII

Volyymi-indeksi — Volymindex — Volume index (1968 = 100)

100	97	90	98	99	112	110	113	109	106	123	97	97	1969
108	103	100	112	106	116	125	121	111	121	134	112	113	1970
117	110	105	120	115	127	131	121	115	125	133	103	107	1971
121	109	108	124	121	135	147	152	129	138	193	120	124	1972
123	101	91	129	124	144	128	149	140	181	152	136	123	*1972 VI
96	72	82	98	99	104	106	139	116	157	163	132	122	VII
100	81	102	94	99	125	155	181	156	166	226	158	128	VIII
120	113	106	122	116	138	168	160	139	126	204	137	116	IX
142	133	114	154	134	161	162	158	138	122	203	126	113	X
156	144	131	161	148	191	169	158	137	99	211	129	122	XI
191	176	171	173	206	206	221	236	189	174	334	162	264	XII
120	112	116	123	107	155	144	141	94	127	211	101	107	*1973 I
92	82	101	90	89	101	137	133	88	110	204	100	105	II
105	104	104	112	96	115	152	151	103	122	226	120	116	III
107	104	94	117	97	125	133	136	100	144	180	122	101	IV
125	113	93	129	117	163	122	162	134	179	191	154	122	V
121	105	90	127	117	150	144	162	120	204	199	162	136	VI
95	78	82	97	95	110	121	162	107	183	218	164	128	VII
106	95	110	99	102	131	174	188	128	186	263	172	135	VIII
121	118	106	124	114	148	167	183	117	146	280	154	113	IX
151	146	126	166	137	180	189	193	128	144	298	149	114	X
151	144	127	161	138	185	184	178	120	125	272	154	119	XI
188	172	166	180	195	209	214	239	151	195	373	189	236	XII

Henkilökunta — Personal — Personnel

21 000	1 200	1 900	5 650	9 500	2 650	2 650	10 300	3 500	1 550	4 150	1 100	2 350	1970
20 750	1 250	1 900	5 600	9 400	2 600	2 650	10 550	3 650	1 550	4 250	1 100	2 400	1971

Ks. huomautusosasto vuoden ensimmäisessä numerossa — Se notavdelningen i häfte 1 — See note section in the January issue.

7. Kaupan myynti ja työllisyys (jatk.) — Handels försäljning och sysselsättning (forts.) — Sales and employment of commerce
 a. Vähittäiskauppa — Detaljhandeln — Retailing

Vuosi ja kuukausi År och månad Year and month	Kirja- ja paperikaupat Bok- och pappershandel Books and paper	Kemikaali- ja kosmetiikkikaupat Kemikalier Cosmetic retailing	Apoteekit Apotek Pharmacies	Kukkarikaupat Blomsterhandel Flower shops	Huoltoasemat Servicestationer Gas stations	Antokäupat Bilaffärer Automobile retailers	Muut myymälät Andra affärer Other special shops	Koko tukkukauppa Partiaffärer samlingslag All wholesalers	Keskustukkuliikkeet Centralfaffärer Central wholesalers	Yleisliikkeet Allmänna partiaffärer General wholesalers	Elintarvikkeet (ml. maatalous- tuotteet) Livsmedel (inkl. lantbruksprod.) Food and beverages	Textiilit, vaatetus, nahka- ja turkkutuotteet Textil-, beklädnads- pjävaror Textile, clothing, leather articles
	C 25	C 26	C 27	C 28	C 29	C 30	C 31	C 32	C 33	C 34	C 35	C 36
	Myynti ¹⁾ — Försäljning ¹⁾ — Sales ¹⁾ 1 000 000 mk											
1968	274.9	134.3	326.7	64.5	849.4	1 207.4	294.6	13 798.1	4 695.1	1 253.7	896.3	309.2
1969	281.6	139.8	346.6	73.8	912.9	1 829.2	335.8	16 751.2	5 362.3	1 466.7	1 066.0	350.4
1970	300.8	144.2	371.2	83.4	1 005.0	1 949.4	360.2	19 466.8	6 016.9	1 797.8	1 080.1	385.3
1971	326.5	153.1	415.3	95.7	1 149.1	1 850.3	405.2	21 480.9	6 838.1	2 036.7	1 197.5	401.5
1972	377.2	161.6	475.0	107.3	1 227.1	2 449.8	520.5	25 180.2	7 922.2	2 389.0	1 431.7	458.3
1973	438.3	185.4	535.4	123.4	1 395.2	3 154.6	673.2	31 661.4	9 623.8	2 792.9	1 632.9	546.8
*1972 VI	23.2	13.8	39.3	7.0	106.8	198.0	41.2	2 063.1	641.3	198.4	129.3	27.7
VII	26.1	13.0	35.7	5.6	113.9	162.1	36.8	1 839.4	638.1	194.6	115.6	15.5
VIII	31.9	12.6	35.1	5.6	107.0	202.8	43.0	2 219.9	746.4	203.4	125.0	47.3
IX	37.2	12.6	41.1	6.8	101.3	197.6	46.5	2 201.9	678.7	201.8	119.2	52.3
X	33.2	12.4	41.5	8.2	105.9	232.6	47.1	2 310.2	721.0	206.2	121.6	59.9
XI	33.7	13.6	43.5	9.7	103.8	238.3	48.5	2 401.8	737.2	229.9	141.4	48.9
XII	60.3	24.7	44.9	16.9	113.7	231.2	67.4	2 498.3	738.6	237.7	140.6	28.6
1973 I	33.3	11.7	44.8	10.8	94.9	228.2	49.9	2 030.7	585.0	168.4	111.1	36.3
II	33.1	12.3	44.2	8.9	94.0	255.9	46.6	2 243.9	672.6	179.1	116.5	41.7
III	30.1	13.6	44.5	10.2	103.4	308.6	45.9	2 621.9	780.0	219.4	127.5	50.7
IV	26.0	13.2	43.8	9.0	101.3	250.0	46.9	2 403.2	747.2	214.0	125.0	51.0
V	29.1	13.6	42.4	12.6	119.2	240.6	48.6	2 681.3	849.6	223.4	151.8	43.2
VI	32.5	15.1	44.4	8.0	110.0	259.9	51.1	2 356.1	728.7	221.0	138.0	30.5
VII	26.9	15.4	38.8	5.7	126.3	219.4	45.2	2 254.6	761.2	232.4	128.8	16.2
VIII	39.6	14.3	39.6	7.2	119.5	294.9	58.2	2 820.1	879.5	246.0	144.1	64.3
IX	44.8	15.4	45.0	8.0	120.5	283.2	60.0	2 837.7	834.9	243.4	134.9	64.7
X	39.0	15.7	47.1	10.6	134.3	314.2	67.4	3 174.1	943.8	275.9	147.1	67.1
XI	38.4	16.8	50.5	12.2	128.2	241.9	66.4	3 024.4	881.9	280.5	150.2	49.9
XII	65.5	28.3	50.3	20.2	143.6	257.8	87.0	3 213.4	959.0	289.4	157.9	31.2
	Volyyymi-indeksi — Volymindex — Volume index (1968 = 100)											
1969	97	103	103	115	108	151	109	117	110	114	115	111
1970	99	104	111	132	113	151	117	130	119	134	114	122
1971	104	102	120	141	113	131	126	137	131	147	123	125
1972	108	99	125	158	113	165	150	151	141	160	134	135
*1972 VI	80	96	123	215	116	163	140	152	146	156	140	120
VII	79	102	125	124	120	161	146	149	138	160	147	100
VIII	89	94	110	100	127	131	130	132	136	155	129	55
IX	108	90	108	100	115	164	148	159	159	162	140	167
X	125	90	127	120	109	159	161	157	143	160	133	179
XI	112	88	128	146	114	187	162	164	151	162	135	203
XII	113	96	133	172	111	191	156	169	153	178	153	165
	203	175	138	300	121	186	216	173	151	182	150	97
1973 I												
II	108	87	136	157	98	202	148	153	136	136	124	133
III	95	96	130	181	108	239	146	176	156	165	136	159
IV	82	92	128	133	105	192	149	160	148	159	132	162
V	91	91	124	187	123	184	154	174	165	164	159	137
VI	100	99	125	119	112	194	160	151	140	161	142	97
VII	83	101	110	85	129	162	141	141	142	164	129	49
VIII	118	93	112	107	119	209	179	175	163	173	144	195
IX	134	98	126	119	119	197	184	172	153	170	135	196
X	115	99	132	157	131	217	205	191	171	191	147	199
XI	111	106	142	181	124	165	200	180	159	193	151	148
XII	190	174	142	300	129	175	239	187	172	199	158	92
	Henkilökunta — Personal — Personnel											
1971	4 900	2 750	5 450	2 150	9 200	10 300	5 150	75 750	13 950	5 000	4 300	2 150
1972	4 800	2 800	5 700	2 100	9 200	10 100	5 700	78 150	14 150	5 150	4 450	2 100

Ks. huomautusosasto vuoden ensimmäisessä numerossa — Se notavdelningen i häfte 1 — See note section in the January issue.

¹⁾ Liikevaihtovero ml. vähittäiskaupassa, mutta pl. tukkukaupassa — Detaljhandeln inkl. och partihandeln exkl. omsättningskatt — Sales tax is incl. in retailing and excl. from wholesale.

(cont.)

Rautavarat, rakennustarvikkeet Järnvaror och byggnadsmaterial Iron ware and construction materials	Sähkö- ja radiotarvikkeet El- och radioapparater Electric appliances and radios	Paperi- ja konttoritarvikkeet Pappersvaror o. kontorsartiklar Paper and office supplies	Lääkkeet ja kemikaalivarat Medicin- o. kemikalivaror Medicines and drugs	Autot ja autotarvikkeet Bilar o. bil tillbehör Automobiles	Polttoaineet Bränslen Fuels	Koneet, metallituotteet ja raskaat alheet Maskiner, metallvaror o. räväror Machinery, metal products and raw materials	Maa- ja metsätaloustarvikkeet ja - välineet Farm machines and farm equipments	Puitavarat Trävaror Timber	Muut tukkuliikkeet Andra partiaifirer Other wholesalers	Vuosi ja kuukausi År och månad Year and month
C 37	C 38	C 39	C 40	C 41	C 42	C 43	C 44	C 45	C 46	

Myynti (pl. lvv.) — Försäljning (exkl. oms.) — Sales (excl. sales tax) 1 000 000 mk

822.4	416.7	144.8	447.0	851.6	1 607.1	1 400.9	171.2	279.5	502.7	1968
1 122.2	579.5	179.0	526.8	1 177.7	1 768.2	1 867.1	252.5	405.0	627.8	1969
1 330.9	788.6	187.4	548.2	1 383.6	2 149.3	2 249.6	321.9	536.0	691.2	1970
1 276.4	957.5	199.5	669.3	1 356.0	2 709.1	2 309.2	216.8	561.5	751.8	1971
1 600.4	1 182.3	231.5	733.3	1 802.7	2 963.8	2 639.4	250.9	620.6	954.1	1972
2 184.5	1 537.5	288.8	832.2	2 349.4	3 767.9	3 564.2	317.5	956.3	1 266.7	1973
145.3	85.1	15.9	60.2	152.0	233.3	226.3	17.8	54.3	76.2	*1972 VI
120.0	68.6	10.2	48.8	112.6	230.6	165.8	14.8	42.2	62.0	VII
139.8	106.1	20.7	64.6	125.8	244.3	224.0	27.3	64.3	80.2	VIII
146.5	103.8	30.2	64.7	154.0	249.5	224.3	20.2	63.2	93.5	IX
151.8	109.8	23.8	62.4	176.6	259.9	246.9	20.8	61.0	88.5	X
152.7	116.1	22.4	67.9	177.2	273.7	246.9	22.5	72.2	92.8	XI
188.2	133.4	27.6	66.9	205.1	246.0	277.6	38.9	60.6	108.5	XII
126.1	111.1	18.8	67.2	162.6	250.8	230.6	13.7	62.1	86.9	1973 I
134.3	109.5	19.0	71.5	191.3	268.9	261.7	16.7	67.5	93.6	II
176.9	131.0	22.0	70.1	235.5	308.5	310.2	19.4	59.4	110.9	III
162.9	105.8	19.4	63.4	194.3	260.8	267.4	24.8	57.5	109.7	IV
201.3	114.3	21.5	67.0	183.9	298.4	315.6	33.0	81.1	97.2	V
165.7	104.6	18.6	58.7	163.8	251.8	281.0	25.8	69.2	98.9	VI
146.6	86.8	13.7	56.7	162.9	265.0	224.2	20.2	66.4	73.5	VII
180.5	152.1	33.4	69.3	186.3	321.6	308.8	30.2	101.4	102.6	VIII
200.6	155.2	28.4	77.1	230.7	295.4	326.6	27.0	99.8	119.0	IX
223.2	156.4	32.7	75.8	243.6	390.2	358.0	32.6	101.5	126.2	X
217.2	160.2	28.1	72.8	201.9	385.4	341.6	32.0	96.9	125.8	XI
249.2	150.5	33.2	82.6	192.6	471.3	338.5	42.1	93.5	122.4	XII

Volyyymi-indeksi — Volymindex — Volume index (1968 = 100)

128	136	120	115	138	110	125	144	138	119	1969
137	169	122	119	153	133	138	169	170	129	1970
128	196	121	137	136	150	135	113	163	132	1971
149	230	127	139	173	161	144	124	175	158	1972
165	198	106	137	176	152	149	104	188	153	*1972 VI
134	160	68	108	130	151	109	87	145	123	VII
156	247	137	143	145	160	147	164	221	158	VIII
163	239	199	142	177	163	146	122	215	184	IX
167	250	154	137	203	170	159	124	203	174	X
167	265	142	148	204	179	159	131	235	180	XI
204	304	175	146	236	160	177	226	196	208	XII
134	249	118	147	187	158	145	78	197	164	1973 I
140	244	118	156	216	169	163	95	211	176	II
178	288	135	149	261	194	187	110	179	204	III
159	231	118	134	214	166	157	135	170	200	IV
187	235	131	139	201	184	181	178	225	173	V
150	215	112	119	175	153	160	138	182	175	VI
127	179	80	114	173	161	125	109	162	129	VII
154	307	192	139	190	193	170	159	241	178	VIII
165	299	163	153	231	176	176	143	209	202	IX
181	301	179	150	242	226	189	171	207	210	X
173	308	150	144	198	223	177	164	193	206	XI
194	286	178	161	188	244	170	211	185	194	XII

Henkilökunta — Personal — Personnel

5 850	4 200	1 800	3 550	4 750	5 250	14 950	1 400	2 800	5 800	1971
6 000	4 400	1 850	3 600	4 800	5 400	15 750	1 400	2 950	6 150	1972

Ks. huomautusosasto vuoden ensimmäisessä numerossa — Se notavdelningen i häfte 1 — See note section in the January issue.

8. Ulkomaankauppa — Utrikeshandeln — Foreign trade

Vuosi ja kuukausi År och månad Year and month	Tuonti — Import — Imports								Vienti — Export — Exports							Viennin (+) tai tuonnin (-) enemmyys Överskott av exporten (+) eller importen (-) Export surplus (+) or import surplus (-)
	Koko tuonti Total import	Raaka-ainet ja tuotantotarvikkeet Råmaterial och produktionsföremål — Raw materials and production supplies	Siltä Därav Of which		Poltto- ja voitelaineet Bränslematerial o. smörjmedel Fuels and lubricants	Valmiit tavarat Färdiga varor Finished goods	Siltä Därav Of which		Koko vienti Total export	Maataloustuotteet Lantbruksprodukter Agricultural products	Metallituotteet Skrotushallinnus Forest products	Teollisuustuotteet Industriprodukter Industrial products	Siltä—Därav—Of which			
			Maatalous Lantbruk Agriculture	Teollisuus Industri Industry			Maataloustuotteet Lantbruksprodukter Agricultural products	Metallituotteet Skrotushallinnus Forest products					Teollisuustuotteet Industriprodukter Industrial products			
C 47	C 48	C 49	C 50	C 51	C 52	C 53	C 54	C 55	C 56	C 57	C 58	C 59	C 60	C 61	C 62	
	1 000 000 mk															
1967	5 794	2 546	133	2 413	668	2 580	1 245	1 117	5 231	261	54	4 911	866	2 384	1 081	- 563
1968	6 711	3 023	166	2 857	874	2 814	1 327	1 289	6 874	327	56	6 486	1 158	2 994	1 566	+ 163
1969	8 505	3 693	188	3 505	949	3 863	1 884	1 634	8 345	360	72	7 896	1 400	3 374	2 012	- 160
1970	11 071	4 918	177	4 741	1 243	4 910	2 526	2 004	9 687	426	88	9 156	1 544	3 789	2 437	-1 384
1971	11 784	4 639	197	4 442	1 557	5 539	3 102	2 111	9 897	547	89	9 245	1 653	3 721	2 323	-1 837
*1972	13 107	5 238	188	5 050	1 625	6 243	3 106	2 657	12 082	634	56	11 371	1 824	4 253	3 246	-1 025
*1973	16 597	6 697	286	6 411	2 019	7 881	3 830	3 418	14 609	621	72	13 888	2 473	5 115	3 872	-1 988
*1972 XI	1 257	508	15	494	162	587	274	274	1 135	41	8	1 083	189	380	310	- 122
XII	1 210	523	17	505	142	545	260	242	1 175	71	3	1 098	186	438	281	- 35
*1973 I	1 391	556	22	534	164	670	312	306	1 056	89	6	960	175	359	261	- 335
II	1 105	444	16	427	86	575	238	263	1 079	24	6	1 047	159	398	308	- 26
III	1 384	533	27	505	101	750	343	335	1 167	83	3	1 079	166	424	271	- 217
IV	1 288	501	28	472	127	661	278	318	938	49	5	882	141	351	218	- 350
V	1 461	579	25	554	117	765	382	306	1 335	71	6	1 256	202	463	388	- 126
VI	1 107	454	17	437	123	530	267	222	925	34	3	886	103	249	369	- 182
VII	1 205	474	16	458	172	569	310	216	1 094	30	4	1 058	193	412	296	- 111
VIII	1 404	587	23	564	186	631	331	262	1 218	34	7	1 176	274	510	204	- 186
IX	1 482	648	32	616	173	661	310	286	1 366	33	12	1 318	262	482	325	- 116
X	1 688	657	27	630	218	814	435	326	1 538	46	6	1 482	287	519	393	- 150
XI	1 622	659	28	631	308	655	321	299	1 562	37	7	1 513	283	508	476	- 60
XII	1 457	604	25	579	243	610	301	278	1 331	90	6	1 232	227	441	363	- 126
	Yksikköarvoindeksi — Enhetsvärdeindex — Unit value index (1962 = 100)															
1967	110	108	120	108	96	114	115	113	115	109	114	116	124	111	117	
1968	132	128	133	128	121	139	142	137	136	132	127	136	144	130	140	
1969	135	133	134	133	119	142	146	135	141	128	128	142	155	134	149	
1970	147	147	142	147	129	152	159	142	156	111	135	159	165	148	176	
1971	157	145	149	145	171	166	176	151	164	139	138	167	174	155	181	
1972	170	157	157	157	168	183	197	164	174	162	149	175	180	157	201	
*1973	201	195	214	194	188	210	218	196	205	177	160	209	236	173	256	
1972 I—III	167	155	152	155	182	177	191	157	170	167	150	171	181	156	182	
IV—VI	167	157	159	157	167	176	188	163	174	163	122	177	183	159	203	
VII—IX	171	155	155	155	161	189	204	168	173	155	166	173	179	157	192	
X—XII	175	162	163	162	163	189	205	168	178	165	157	179	178	155	227	
1973 ¹⁾ I—III	191	182	197	181	176	202	207	193	199	185	174	201	193	165	285	
IV—VI	199	192	193	192	176	211	215	205	200	176	165	201	220	170	243	
VII—IX	208	202	227	201	180	220	227	208	220	164	152	227	240	174	330	
X—XII	220	214	239	213	210	227	240	204	232	182	178	238	277	184	312	
	Paljousindeksi — Volymindex — Volume index (1962 = 100)															
1967	135	133	113	135	187	126	111	152	129	166	25	133	90	135	140	
1968	129	134	127	134	195	113	94	145	143	171	23	149	104	144	168	
1969	160	158	142	159	215	152	133	186	167	195	30	174	118	158	204	
1970	192	190	127	194	260	180	160	218	176	266	34	180	122	161	209	
1971	190	181	134	184	245	186	170	216	171	273	34	174	123	151	194	
1972	196	189	122	193	260	190	159	249	197	270	20	203	132	171	244	
*1973	209	195	136	199	282	209	179	269	202	242	24	208	136	187	229	
1972 I—III	179	174	104	178	176	185	158	236	192	332	11	196	104	168	274	
IV—VI	200	184	119	188	250	205	181	246	187	246	21	192	114	150	263	
VII—IX	190	185	139	188	317	172	141	230	197	235	25	205	150	177	217	
X—XII	215	212	125	217	310	201	158	284	212	265	20	220	159	188	225	
1973 ¹⁾ I—III	207	191	135	195	215	220	184	288	189	293	18	193	134	180	182	
IV—VI	197	181	147	183	222	206	180	254	181	242	18	188	105	157	243	
VII—IX	200	192	126	195	318	187	167	226	189	165	33	196	158	203	151	
X—XII	218	203	134	208	369	204	171	272	216	265	23	222	150	200	239	

Ks. huomautusosaato vuoden ensimmäisessä numerossa — Se notavdelningen i häfte 1 — See note section in the January issue.

¹⁾ Laspeyres'n kaavan mukaan laskettuja ennakkoindeksiä — Förhållsindextal uträknade enligt Laspeyres' formel — Preliminary indexes computed by the Laspeyres' form.

9. Tärkeimpien tavarain tuonti — Importen av viktigare varor — Imports of certain commodities

SITC, Rev. N:o	081, 082	041—045	051—058	054—055	061.1—2	071.1	112	121	211, 611
Vuosi ja kuukausi År och månad Year and month	Kalat ja kala- valmistteet Fisk, fisk- konserver o.d. Fish and fish preparations	Vilja Spannmål Cereals	Hedelmät ja hedelmä- valmistteet Frukt, även beredda, konserverade m.m. Fruit and fruit preparations	Kasvikset ja kasvis- valmistteet Köksväxter, beredda eller konserverade m.m. Vegetables, incl. prepared	Sokeri Socker Sugar	Kahvi, myös paahdettu Kaffe, även rostat Coffee, incl. roasted	Alkoholl- pittoiset juomat Alkohol- haltiga drycker Alcoholic beverages	Tupakka, valmistama- ton Tobak, obearbetad Raw tobacco	Vuodot ja nahat Hudar, skinn och läder Hides, skins and leather
	1 000 kg						1 000 l	1 000 kg	
	C 63	C 64	C 65	C 66	C 67	C 68	C 69	C 70	C 71
1967	14 622	160 940	143 745	88 674	201 295	50 219	11 944	7 887	8 378
1968	18 976	113 614	144 075	89 262	215 161	48 970	11 950	6 157	7 203
1969	18 569	65 058	170 221	113 565	216 974	55 084	13 120	8 048	9 451
1970	19 899	86 266	163 466	29 383	213 317	79 779	15 013	6 013	9 149
1971	18 160	83 010	177 215	33 316	209 855	21 997	15 526	5 778	7 534
*1972	20 313	76 814	183 962	64 619	213 543	53 914	18 014	8 275	8 522
*1973	21 965	79 220	203 011	48 125	202 547	59 395	20 524	8 432	9 553
*1972 X	2 505	6 377	9 480	753	24 816	3 481	1 650	974	784
XI	1 824	4 489	17 162	11 520	24 349	5 006	2 334	506	717
XII	◆ 1 632	1 317	◆ 19 036	24 964	14 450	7 651	1 301	825	560
*1973 I	1 988	6 260	30 366	10 454	10 403	5 628	1 760	855	930
II	1 551	13 660	19 461	3 654	25 075	3 320	1 369	521	1 056
III	1 225	1 261	24 506	7 360	23 284	4 120	1 397	637	1 144
IV	1 826	3 241	23 793	7 622	14 728	3 905	1 648	484	851
V	1 131	12 556	18 430	5 579	16 467	4 799	2 514	1 058	688
VI	1 376	14 260	12 461	4 159	1 000	5 549	1 544	467	930
VII	1 566	3 531	8 510	1 567	8 621	4 019	1 098	208	584
VIII	2 470	3 024	6 576	478	11 906	4 398	2 084	848	648
IX	1 813	949	8 968	875	16 237	5 697	1 073	935	579
X	2 117	282	14 622	999	26 879	4 211	1 693	730	711
XI	2 821	15 816	18 304	1 826	3 167	5 780	2 015	871	842
XII	2 081	4 380	17 014	3 552	44 780	7 969	2 329	818	590

SITC, Rev. N:o	221	231	242	262	263	266	271.3	281	321
Vuosi ja kuukausi År och månad Year and month	Öljyslemlenet yms. Oljefrön o.d. Oil seeds etc.	Raaka- kautau RA kautschuk Crude rubber	Pyöreä ja karkeasti syrjätty puutavara Rundvirke o. grovt kant- hugget virke ¹⁾	Villa ja muu karva Ull och andra hår Wool and hair	Puuvilla Bomull Cotton	Tekokuidut Konstfibrer Man-made fibres	Raaka- fosfaatit Råfosfat Natural phosphates	Rautamalmi ja -rikaste Järnmalm och -slig Iron ore and concentrates	Kivihilli, koks, brickett yms. Stenkol, koks, bricketter o.d. Coal, coke etc.
	1 000 kg		k-m* - m*f	1 000 kg					
	C 72	C 73	C 74	C 75	C 76	C 77	C 78	C 79	C 80
1967	108 168	17 630	1 666 561	4 594	15 368	3 553	351 834	641 087	2 795 450
1968	83 720	19 787	1 839 939	4 145	18 361	4 085	455 666	631 777	2 756 070
1969	97 663	22 297	1 829 118	3 887	15 377	6 113	507 684	1 207 391	3 225 226
1970	118 369	29 728	2 275 497	3 356	15 598	6 925	394 419	747 551	4 066 080
1971	111 453	27 871	2 661 884	4 219	20 521	6 154	571 041	895 359	3 644 594
*1972	106 107	30 060	2 363 585	3 245	16 581	8 214	443 053	770 630	3 384 942
*1973	96 389	39 346	3 892 187	2 704	15 749	9 382	591 225	947 847	3 804 773
*1972 X	5 683	1 720	267 680	394	671	813	42 070	74 743	452 726
XI	14 988	3 162	371 886	306	1 979	859	45 593	114 111	374 805
XII	10 452	2 005	294 725	238	1 978	816	33 444	88 388	421 604
*1973 I	9 839	6 463	76 088	380	548	748	40 292	60 839	287 888
II	6 261	4 286	166 709	210	1 252	667	47 385	42 406	187 194
III	17 761	2 256	182 836	229	1 940	640	58 595	2 238	192 296
IV	1 435	1 881	234 983	224	2 222	840	49 491	83 107	248 493
V	13 871	3 190	232 558	289	1 293	699	46 462	110 634	251 582
VI	1 487	1 808	326 523	118	803	467	53 770	68 257	151 895
VII	7 009	2 766	478 277	112	643	794	55 886	55 330	243 317
VIII	9 940	2 476	435 947	214	1 104	918	39 656	126 423	469 862
IX	9 709	2 954	606 275	372	550	790	46 615	113 748	405 794
X	6 860	3 517	392 489	232	325	1 215	41 831	89 113	491 866
XI	11 021	4 905	411 796	165	2 940	793	61 799	152 019	513 699
XII	1 196	2 844	357 706	159	2 093	811	49 443	43 733	360 887

Ks. huomautusosasto vuoden ensimmäisessä numerossa — Se notavdelningen häfte 1 — See note section in the January issue.

¹⁾ Wood in the rough and roughly squared, cu. m solid measure.

9. Tärkeimpien tavarain tuonti (jatk.) — Importen av viktigare varor (forts.) — Imports of certain commodities (cont.)

SITC, Rev. N:o	331	332	512	513, 514	531—533	541	561	581	621, 629
	Kivennäls- öljy, raaka Mineralolja, rå <i>Petroleum, crude</i>	Kivennäls- öljytuotteet Mineralolje- produkter <i>Petroleum products</i>	Orgaaniset kemikaalit Organiska kemikaller <i>Organic chemicals</i>	Epä- orgaaniset kemikaalit Oorganiska kemikaller <i>Inorganic chemicals</i>	Värit, väri- aineet yms. Färger, färgämnen o.d. <i>Paints, dyestuffs, etc.</i>	Lääkkeet ja farmaseutis. tuotteet Mediciner o. farmaceutiska produkter <i>Medicinal and pharmac. products</i>	Lannoitteet, valmistetut Gödselmedel, tillverkade <i>Fertilizers, manufactured</i>	Muovit yms. Plaster o.d. <i>Plastic materials etc.</i>	Kautsu- teokset ja -puoli- valmisteet Gummivaror och halv- fabrikat <i>Articles and materials of rubber</i>
	1 000 kg								
	C 81	C 82	C 83	C 84	C 85	C 86	C 87	C 88	C 89
1967	4 970 300	3 252 999	74 551	310 979	14 788	2 398	273 125	109 696	16 317
1968	5 814 194	3 256 561	87 900	351 892	14 344	2 603	283 487	135 233	16 833
1969	7 065 466	3 152 483	114 661	407 740	16 912	2 690	379 863	160 192	22 287
1970	9 753 216	3 193 910	115 057	483 501	18 521	2 645	342 859	205 354	27 076
1971	8 945 371	3 120 495	86 688	462 283	19 122	3 166	318 063	217 517	27 577
*1972	9 234 480	3 908 506	135 575	451 890	21 262	3 164	290 539	206 798	25 421
*1973	9 522 034	4 337 638	179 043	430 587	23 952	3 470	306 819	212 209	30 834
*1972 X	927 712	390 928	12 693	43 243	1 736	279	21 512	19 619	2 803
XI	943 982	438 139	13 028	36 338	2 016	281	16 673	18 013	2 533
XII	661 489	377 004	21 596	47 456	1 704	254	31 028	18 538	2 146
*1973 I	999 381	287 581	16 371	37 521	2 057	299	37 976	25 476	2 668
II	352 986	225 236	17 117	32 898	1 775	266	29 095	17 918	2 236
III	556 759	239 787	7 576	29 461	2 110	287	29 087	16 654	2 990
IV	836 834	125 731	7 643	20 493	2 318	308	25 004	18 109	3 228
V	531 688	284 621	16 743	46 793	2 132	305	29 123	19 058	3 094
VI	740 563	290 381	12 498	20 036	1 721	221	20 124	13 954	2 080
VII	970 194	396 042	16 996	36 346	2 053	252	16 644	16 608	1 902
VIII	951 934	455 234	15 659	48 308	1 642	246	12 852	16 800	2 352
IX	777 014	475 900	21 864	43 330	1 828	269	32 237	15 861	1 954
X	887 207	541 326	14 295	48 412	2 374	361	27 968	20 537	2 951
XI	1 257 365	521 514	19 653	29 195	2 196	406	24 758	18 041	3 030
XII	660 109	494 285	12 628	37 794	1 746	250	21 951	13 193	2 349

SITC, Rev. N:o	629.1	651	652, 653	671—679	682	684	711	712	712.5
	Siltä ajoneuvojen ym. renkaat Av dem däck o. slangar för fordon m.m. <i>Of which tyres and tubes for vehicles etc.</i>	Langat Garn och tråd <i>Yarn and tread</i>	Kankaat Tyger <i>Woven fabrics</i>	Rauta ja teräs ¹⁾ Järn och stål ¹⁾ <i>Iron and steel¹⁾</i>	Kupari ¹⁾ Koppar ¹⁾ <i>Copper¹⁾</i>	Alumiini ¹⁾ Aluminium ¹⁾ <i>Aluminium¹⁾</i>	Voima- koneet ²⁾ Kraft- alstrande maskiner ²⁾ <i>Power generating machinery²⁾</i>	Maatalous- koneet ja -laitteet Lantbruks- maskiner och -redskap <i>Agricultural machinery</i>	Siltä traktori, pl. noja- perävaunu- traktortit Av dem traktorer dock ej för semitrailer ³⁾
	1 000 kg								
	C 90	C 91	C 92	C 93	C 94	C 95	C 96	C 97	C 98
1967	10 789	13 678	10 150	725 938	10 963	28 243	9 591	25 616	8 792
1968	11 379	13 695	9 994	623 472	11 827	26 623	9 506	21 196	7 771
1969	15 583	19 653	13 544	731 856	10 885	32 645	11 100	31 430	10 621
1970	18 446	22 043	17 668	938 995	19 529	38 830	13 262	35 773	10 828
1971	19 144	22 052	17 596	712 557	18 282	34 335	18 554	13 994	9 956
*1972	17 039	24 114	22 273	756 066	17 526	36 654	18 358	10 224	8 486
*1973	21 067	25 572	26 413	848 514	19 211	42 426	21 938	13 839	8 559
*1972 X	1 934	2 313	2 107	60 724	1 275	2 987	2 074	364	1 036
XI	1 731	2 516	2 325	57 120	912	3 265	1 739	240	1 045
XII	1 415	2 154	2 087	84 841	2 895	4 486	1 276	605	612
*1973 I	1 860	2 585	2 403	80 162	2 574	6 448	1 701	414	984
II	1 522	2 087	2 070	65 647	507	2 517	2 217	776	712
III	2 155	2 789	2 361	70 822	2 016	4 093	1 834	1 283	765
IV	2 506	2 028	2 018	75 201	1 526	3 667	1 945	1 479	386
V	2 393	2 132	2 175	82 373	1 092	2 199	2 180	1 642	914
VI	1 503	1 708	1 910	59 900	1 871	5 283	1 148	1 591	478
VII	1 248	1 257	1 660	70 247	436	2 295	2 721	1 229	618
VIII	1 568	1 848	2 244	83 472	2 119	2 243	1 578	1 882	796
IX	1 264	2 136	2 574	74 507	2 028	3 895	1 175	1 100	469
X	1 929	2 654	2 317	72 703	1 567	3 921	2 186	819	942
XI	1 838	2 243	2 300	68 539	1 908	3 718	1 586	737	707
XII	1 281	2 105	2 381	44 941	1 567	2 147	1 667	887	788

Ks. huomautusosasto vuoden ensimmäisessä numerossa — Se notavdelningen i häfte 1 — See note section in the January issue.

¹⁾ Myös valanteet, tangot, langat, levyt, putket yms. — ²⁾ Ei sähkökäyttöiset.¹⁾ Inkl. göt, stänger, trådar, plåtar, rör o.d. — ²⁾ Exkl. elektriska.¹⁾ Incl. ingots, bars, wires, plates, tubes etc. — ²⁾ Excl. electric — ³⁾ Of which tractors, excl. for tractor trailers.

9. Tärkeimpien tavarain tuonti (jatk.) — Importen av viktigare varor (forts.) — Imports of certain commodities (cont.)

SITC, Rev. N:o	714	715, 717, 718	719	722.1	722.2, 723	724	725	726, 729	732.1-3, 6, 7
	Konttori- koneet Kontors- maskiner <i>Office machines</i>	Teollisuus- koneet ¹⁾ Industri- maskiner ¹⁾ <i>Machines for industries ¹⁾</i>	Muut koneet ja laitteet sekä osat ¹⁾ Andra maskiner o. apparater samt delar ¹⁾ <i>Other machinery and appliances (incl. parts ¹⁾</i>	Sähkövoima- koneet Elektriska kraft- maskiner <i>Electric power machinery</i>	Sähköasen- nustarvikkeet ja eristetty sähkölanka ja -kaapeli Elektrisk installations- materiel, isolerad tråd och kabel ¹⁾	Puhelu-, lennätin-, radio-, tv-, tutka- yms. laitteet Telefon- telegraf- radio-, tv-, radar-o.d. apparater <i>Telecomm. apparatus</i>	Sähköllä toimivat kotitalous- koneet ja laitteet Elektriska hushålls- maskiner o. -apparater <i>Domestic electrical equipment</i>	Muut sähkö- koneet ja laitteet Andra elektriska maskiner o. -apparater <i>Other electrical machinery and apparatus</i>	Autot ja niiden alustat Automobiler o.underreden till dem <i>Automobiles and automobile chassis</i>
	1 000 kg								
	C 99	C 100	C 101	C 102	C 103	C 104	C 105	C 106	C 107
1968	1 022	23 393	39 765	4 233	3 006	2 664	8 329	11 030	61 944
1969	1 065	30 184	47 575	4 744	3 857	2 964	10 080	13 561	106 074
1970	1 556	39 204	68 938	6 267	6 425	4 285	13 709	15 231	116 941
1971	1 514	51 331	76 755	8 540	9 623	5 094	12 605	15 997	97 472
*1972	1 596	36 661	62 030	7 385	9 013	6 723	16 280	16 908	103 686
*1973	1 857	40 487	74 836	9 034	11 750	7 049	21 264	18 199	127 359
*1972 X	153	2 735	5 638	566	764	594	1 682	1 548	16 367
XI	147	3 641	6 080	577	821	638	1 377	1 646	10 166
XII	140	3 645	5 357	680	610	◆ 576	1 380	1 606	6 831
*1973 I	174	4 930	6 557	621	945	698	1 548	1 921	10 749
II	121	2 782	5 329	579	631	597	1 925	1 399	15 601
III	167	3 617	6 083	528	826	713	1 895	1 706	13 771
IV	122	3 665	6 065	563	773	697	1 991	1 302	12 075
V	181	3 998	7 047	567	834	620	2 321	1 769	16 034
VI	131	2 699	5 855	722	960	505	2 019	1 016	7 921
VII	130	2 315	5 220	833	695	356	1 603	919	7 041
VIII	166	3 585	6 391	903	1 062	453	1 728	1 450	7 668
IX	186	2 616	6 950	672	1 672	726	1 571	1 550	12 877
X	193	3 653	7 689	1 150	1 320	576	1 601	1 821	10 162
XI	143	3 573	6 345	779	911	557	1 521	1 700	6 721
XII	143	3 054	5 305	1 117	1 121	551	1 541	1 646	6 739

¹⁾ Ei sähkökäyttöiset — Exkl. elektriska — Excl. electric — ^{*)} Electric installation apparatus and insulated wire and cable.

10. Tärkeimpien tavarain vienti — Exporten av viktigare varor — Exports of certain commodities

SITC, Rev. N:o	022	023	024	025	211, 611	212, 613	242	243	251.2	251.3-9
	Kuiva- maito ym. Torrmjölk o.d. <i>Milk, dry etc.</i>	Voil Smör <i>Butter</i>	Juusto Ost <i>Cheese</i>	Munat Ägg <i>Eggs</i>	Vuodat ja nahat Hudar, skinn och läder <i>Hides, skins and leather</i>	Turkis- nahat Pälsskinn <i>Fur skins</i>	Pyöreä ja karkeasti syrjätty puutavara Rundvirke o. grovt kant- hugget virke ¹⁾	Sahattu ja höylätty puutavara Sågade och hyvlade trävaror <i>Wood, shaped or simply worked</i>	Puuhoike Slipmassa <i>Mechanical wood pulp</i>	Selluloosa Cellulosa <i>Chemical wood pulp</i>
	1 000 kg						1 000 k-m* * m*f	1 000 k-m* * m*f	1 000 kg	
	C 108	C 109	C 110	C 111	C 112	C 113	C 114	C 115	C 116	C 117
1968	16 415	18 174	17 236	13 300	6 292	300	484	3 963	81 498	2 142 619
1969	19 920	18 775	17 710	10 498	4 769	300	739	4 477	58 955	2 157 583
1970	24 448	29 416	21 043	17 148	6 753	389	1 078	4 702	43 646	2 013 220
1971	24 109	19 742	20 730	24 266	7 466	473	917	4 785	29 107	1 447 758
*1972	32 687	18 992	20 033	23 352	7 566	422	490	4 911	46 064	1 564 514
*1973	20 272	11 521	23 199	27 621	5 209	407	487	5 256	39 004	1 620 934
*1972 X	2 853	2 640	1 306	1 946	336	21	34	482	5 571	112 905
XI	3 671	2 130	2 140	1 970	417	12	50	541	3 278	133 785
XII	3 001	1 060	1 046	2 608	482	71	19	507	6 192	155 764
*1973 I	1 413	920	3 153	3 619	361	81	21	455	3 829	159 646
II	371	708	1 836	2 317	342	17	22	381	2 733	121 960
III	1 057	433	1 488	2 804	399	74	18	331	3 633	133 907
IV	1 129	2	2 048	1 317	209	27	17	277	5 020	122 539
V	2 571	758	1 532	2 418	365	57	81	392	4 594	163 762
VI	1 086	1 362	1 510	1 943	300	7	35	192	2 486	61 898
VII	1 895	1 473	742	2 235	493	13	46	435	3 358	134 141
VIII	2 369	320	1 658	1 986	370	5	57	736	3 075	143 788
IX	1 242	15	1 814	2 212	576	14	92	560	2 774	137 063
X	3 800	1 683	2 439	2 114	453	12	34	580	3 189	172 445
XI	1 262	2 710	2 117	2 391	579	16	34	534	2 956	149 802
XII	1 357	1 137	2 880	2 265	762	84	30	384	1 357	119 983

Ks. huomautusosasto vuoden ensimmäisessä numerossa — Se notavdelningen i häfte 1 — See note section in the January issue.

¹⁾ Wood in the rough or roughly squared.

10. Tärkeimpien tavarain vienti (jatk.) — Exporten av viktigare varor (forts.) — Exports of certain commodities (cont.)

BITC, Rev. N:o	266	283.5	513, 514	631.1—2	632.4	641.1—5, 7—9	641.6	642	652, 653
	Tekokuidut Konstfiber <i>Man-made fibres</i>	Sinkkimalmi ja -rikaste Zinkmalm och -slig <i>Zinc ores and con- centrates</i>	Epä- orgaaniset kemikaalit Oorganiska kemikaller <i>Inorganic chemicals</i>	Vaneri, rimalevy yms. Kryssfaner, lamellträ o.d. <i>Veneers, plywood etc.</i>	Rakennus- puusepään- teokset Byggnads- snickerier <i>Builders woodwork</i>	Paperi ja pahvi Papper och papp <i>Paper and paperboard</i>	Puukuitu- levyt Träfiber- plattor <i>Fibre boards</i>	Paperi- ja pahviteokset Varor av papper eller papp <i>Articles of paper or paperboard</i>	Kankaat Tyger <i>Woven fabrics</i>
	1 000 kg			k-m* — m*f	1 000 kg				
	C 118	C 119	C 120	C 121	C 122	C 123	C 124	C 125	C 126
1967	23 517	115 327	38 870	485 596	8 945	2 818 420	138 585	121 834	5 109
1968	25 842	125 947	69 636	543 383	6 963	3 040 763	146 551	132 992	4 826
1969	26 608	133 591	57 741	614 076	13 925	3 434 125	150 882	154 087	6 254
1970	30 833	2 111	145 386	604 922	24 950	3 559 014	151 927	173 164	5 970
1971	32 648	300	91 328	573 283	26 697	3 645 134	157 806	196 399	6 420
*1972	29 867	100	127 610	594 675	27 253	4 087 163	165 024	214 814	6 804
*1973	30 020	—	129 112	601 793	38 778	4 485 320	154 207	227 767	6 746
*1972 X	2 189	—	8 582	52 011	2 555	333 557	13 114	20 350	567
XI	2 372	—	8 149	54 417	2 361	361 639	14 961	22 918	646
XII	2 636	—	42 872	57 687	2 696	422 546	15 102	22 090	652
*1973 I	1 989	—	25 393	58 395	2 464	325 967	12 682	12 377	545
II	2 650	—	11 042	51 672	2 249	376 045	13 857	22 009	530
III	2 710	—	3 948	61 412	3 025	388 593	15 092	22 605	651
IV	1 892	—	962	45 300	3 347	314 889	11 376	17 534	411
V	3 089	—	16 658	65 537	3 829	413 327	16 073	17 989	647
VI	1 745	—	1 653	26 544	3 554	223 626	7 332	13 688	560
VII	2 896	—	8 160	45 460	3 153	372 748	10 171	11 817	436
VIII	2 345	—	2 330	37 854	3 182	473 702	13 621	15 067	344
IX	2 737	—	18 433	51 607	4 103	416 789	13 001	21 346	663
X	2 899	—	6 536	55 930	3 743	407 677	15 132	27 138	683
XI	2 647	—	16 782	54 595	3 699	411 393	13 537	21 563	660
XII	2 421	—	17 215	47 487	2 430	360 564	12 328	24 634	616

BITC, Rev. N:o	671—679	682	715, 717, 718	711, 712, 719	722.1	723.1	724	821
	Rauta ja teräs ¹⁾ Järn och stål ¹⁾ <i>Iron and steel¹⁾</i>	Kupari ¹⁾ Koppar ¹⁾ <i>Copper¹⁾</i>	Teollisuus- koneet ²⁾ Industri- maskiner ²⁾ <i>Machines for industries²⁾</i>	Muut koneet ja laitteet sekä osat ²⁾ ^{*)} Andra maskiner och apparater samt delar ²⁾ ^{*)} <i>Other machinery and appliances incl. parts²⁾^{*)}</i>	Sähkövoima- koneet Elektriska kraftmaskiner <i>Electric power machinery</i>	Eristetty sähkölanka ja kaapeli För elektriskt ändamål isolerad tråd och kabel <i>Insulated wire and cable</i>	Puhelu-, len- nätin-, radlo-, tv-, tutka- yms. laitteet Telefon-, tele- graf-, radio-, tv-, radar- o.d. apparater <i>Telecom- munications apparatus</i>	Huonekalut Möbler <i>Furniture</i>
	1 000 kg							
	C 127	C 128	C 129	C 130	C 131	C 132	C 133	C 134
1967	851 666	24 122	20 579	29 684	4 574	15 356	880	5 065
1968	845 222	23 859	23 020	41 217	5 061	14 970	1 280	7 967
1969	835 003	22 604	34 504	55 498	6 634	17 655	2 084	11 877
1970	773 829	18 355	25 334	54 489	7 590	19 654	3 677	12 427
1971	629 532	20 183	23 175	45 020	7 589	19 121	4 090	13 054
*1972	757 937	23 217	30 224	57 703	8 669	20 817	4 895	15 972
*1973	707 834	39 750	18 076	56 421	8 738	17 726	6 917	17 458
*1972 X	53 568	2 439	1 238	4 385	766	1 644	501	1 311
XI	67 387	2 087	1 255	3 621	778	2 143	532	1 926
XII	62 339	2 250	1 497	3 466	644	3 347	538	1 938
*1973 I	53 295	2 612	853	4 506	945	669	601	1 189
II	63 452	1 558	1 360	3 498	563	806	506	1 277
III	78 549	2 991	1 034	4 368	658	1 754	613	1 370
IV	32 703	2 258	2 600	3 615	688	1 398	369	1 272
V	81 035	5 751	1 681	5 633	802	2 082	623	1 398
VI	56 839	2 223	1 773	5 044	684	1 686	586	1 358
VII	46 572	4 058	895	4 823	753	1 236	362	1 497
VIII	39 584	3 892	644	2 983	363	1 271	215	1 073
IX	45 858	3 547	1 912	6 209	794	1 288	777	1 429
X	56 160	3 976	2 120	5 840	962	2 171	713	1 888
XI	73 905	3 428	1 449	5 183	1 005	1 650	850	1 852
XII	79 882	3 456	1 755	4 719	521	1 736	802	1 855

Ks. huomautusosasto wnoideu ensimmäisessä numerossa — Se notavdelningen i häfte 1 — See note section in the January issue.

1) Myös valantest, tangot, langat, levyt, putket yms. — 2) Pl. sähkökäyttöiset — 3) Pl. konttorikoneet.

1) Inkl. göt, stänger, trädar, plåtar, rör o.d. — 2) Exkl. elektriska — 3) Exkl. kontorsmaskiner.

1) Incl. ingots, bars, wires, plates, tubes, etc. — 2) Excl. electric — 3) Excl. office machines.

11. Suomen Pankki — Finlands Bank — The Bank of Finland

a. Tärkeimmät tillit ja setelinanto-oikeus — Viktigare konton och sedelutgivningsrätt — Certain accounts and right of note issue

Vuoden ja kuukauden lopussa Vid utgången av At the end of	Kulta ja ulkomaiset saatavat Guld och fordringar på utlandet Gold and other foreign assets			Saatavat kotimaisilta pankilta Fordringar på inhemska banker Claims on domestic banks			Muu luotonanto Övrig kreditgivning Other lending	Muut varat Övriga tillgångar Other assets	Taseen loppusumma Balansens slutsumma Total	Lilkkeessä olevat setellit Utölpande sedlar Notes in circulation
	Kultaosuus Kansainvälisessä Valuuttarahastossa Guldtranchen i Internation. Valutafonden IMF gold tranche	Erityiset nosto-oikeudet Särskilda dragningsrätter Special drawing rights	Muut ulkomaiset saatavat Övriga fordringar på utlandet Other foreign assets	Diskon- tatut vekselit Diskon- terade växlar Discounted bills	Redis- kontatut vekselit Redis- konterade växlar Redis- counted bills	Shekki- tillit Check- räkningar Cheque accounts				
	D 1	D 2	D 3	D 4	D 5	D 6				
	1 000 000 mk									
1968	—	—	1 477	—	618	107	314	221	2 738	1 160
1969	173	—	1 260	—	550	87	318	627	3 015	1 298
1970	280	98	1 536	827	9	3	283	689	3 776	1 344
1971	268	197	2 311	848	1	—	340	597	4 562	1 479
1972	268	283	2 361	752	1	5	316	607	4 593	1 730
1973	268	285	1 940	2 556	—	61	362	598	6 070	1 706
1973 III	268	283	1 943	986	1	17	325	621	4 444	1 562
IV	268	283	1 848	2 036	1	—	330	958	5 724	1 937
V	268	285	1 959	1 363	1	44	338	633	4 847	1 795
VI	268	285	1 673	1 696	1	25	346	602	4 896	1 829
VII	268	285	1 639	2 060	0	60	342	600	5 254	1 695
VIII	268	285	1 807	1 776	0	8	342	728	5 214	1 693
IX	268	285	1 700	2 221	—	22	345	801	5 642	1 773
X	268	285	1 546	2 363	—	54	352	805	5 673	1 683
XI	268	285	1 775	2 623	—	50	355	724	6 080	1 790
XII	268	285	1 940	2 556	—	61	362	598	6 070	1 907
1974 I	268	285	1 932	2 146	—	129	359	627	5 746	1 706
II	268	285	1 948	2 227	—	113	359	630	5 830	1 744
III	268	285	1 852	2 530	—	103	359	720	6 117	1 792

Vuoden ja kuukauden lopussa Vid utgången av At the end of	Vaadittaessa maksettavat sitoumukset Vid anfordran betalbara förbindelser Liabilities payable on demand						Määräaik. sitoumukset Tidsbundna förbindelser Term liabilities		Setelin- anto- oikeus Sedelut- givnings- rätt Right of note issue	Käytössä oleva sete- linanto- oikeus Utnyttjad sedelut- givnings- rätt Utilized right of note issue	Setelin- antovara Sedel- utgiv- nings- reserv Unused right of note issue
	Ulkom. valuuttatillit Utländska valutakonton Foreign exchange accounts	Ulkom. markkattillit Utländska markk- konton Mark accounts of holders abroad	Valtion shekkitillit Statens check- räkning Cheque account of the Treasury	Posti- pankin shekkitillit Post- bankens checkräkn. Cheque account of Posti- pankki	Yksityisten pankkien shekkitillit Privata bankernas checkräkn. Cheque account of privates banks	Muu Övriga Others	Ulkomaiset Utländska Foreign	Kotimaiset Inhemska Finnish			
	D 11	D 12	D 13	D 14	D 15	D 16	D 17	D 18			
	1 000 000 mk										
1968	57	18	3	4	39	16	21	525	2 177	1 302	304
1969	81	12	4	4	10	13	8	300	1 933	1 422	876
1970	94	12	2	4	1	13	—	633	2 465	1 470	511
1971	297	30	2	2	9	18	—	905	3 276	1 838	1 438
1972	78	43	1	2	—	12	—	899	3 187	1 866	1 321
1973	80	81	1	1	—	26	—	2 214	3 599	2 085	1 514
1973 III	27	48	41	16	—	14	—	879	2 824	1 709	1 115
IV	27	46	46	768	3	13	—	1 022	2 875	2 841	34
V	38	52	41	22	4	13	—	1 018	3 292	1 966	1 326
VI	29	46	5	1	—	15	—	1 197	2 867	1 926	941
VII	45	51	44	156	—	18	—	1 460	2 914	2 009	905
VIII	106	50	29	5	—	22	—	1 625	3 147	1 905	1 242
IX	127	49	50	199	—	23	—	1 717	3 096	2 221	875
X	117	52	49	320	—	19	—	1 712	3 165	2 240	925
XI	99	71	50	67	—	21	76	2 169	2 724	2 098	626
XII	80	67	2	2	—	27	—	2 214	3 599	2 085	1 514
1974 I	66	81	1	1	—	26	—	2 054	3 577	1 882	1 695
II	64	79	3	4	—	34	—	2 105	3 747	1 928	1 819
III	77	91	49	78	—	38	—	2 171	3 718	2 125	1 593

b. Alin diskonttokorko	1949	1/7	—1950	2/11	5 3/4	%	1954	1/12	—1956	18/4	5	%	1962	30/3	—1962	27/4	7	%
Lägsta diskontranta	1950	3/11	—1951	15/12	7 3/4	»	1956	19/4	—1959	28/2	6 1/2	»	1962	28/4	—1973	30/6	6	»
Lowest discount rate	1951	16/12	—1954	30/11	5 3/4	»	1959	1/3	—1962	29/3	6	»	1973	1/7	—		7 1/2	»

Ks. huomautusosasto vuoden ensimmäisessä numerossa — Se notavdelningen i häfte 1 — See note section in the January issue

12. Rahalaitosten ottolainaus yleisöltä — Penninginrättningarnas inlåning från allmänheten — Deposits in banking establishments

Vuoden ja kuukauden lopussa Vid utgången av At the end of	Lilkepankit (ml. OKO) Affärsbanker (inkl. ACA) Commercial banks (incl. OKO)			Siltä — Därav — Of which			Säästöpankit Sparbanker Savings banks			Osuuskauppojen säästö- kassat — Handelslagens sparkassar — *)	
				Osuuspankkien Keskuspankki Oy Andelsbankernas Centralbank AB Central Bank of the Co-operative Banks of Finland Ltd						SOK:n jäsenosuu- skaupat SOK:s medlems- handelslag *)	KK:n jäsenosuu- liikkeet KK:s medlems- handelslag Co-operative Union
	Talletukset Depositi- tioner Deposits	Shekkitilit Check- räkningar Cheque accounts	Yhteensä Summs Total	Tallet. Deposi- tioner Deposits	Shekkit. Check- räkn. Cheque accounts	Yhteensä Summa Total	Tallet. Deposi- tioner Deposits	Shekkit. Check- räkningar Cheque accounts	Yhteensä Summa Total	Talletukset Deposi- tioner Deposits	
1 000 000 mk											
	D 22	D 23	D 24	D 25	D 26	D 27	D 28	D 29	D 30	D 31	D 32
1968	4 597.8	856.2	5 453.9	17.1	23.5	40.6	3 966.4	133.3	4 099.7	237.8	227.2
1969	5 236.3	1 057.4	6 293.7	16.9	14.5	31.4	4 333.1	171.4	4 504.4	275.5	246.0
1970	6 098.7	1 142.7	7 241.4	15.6	26.1	41.7	4 846.9	182.2	5 029.1	311.6	262.6
1971	6 961.4	1 343.2	8 304.6	25.2	23.7	48.9	5 446.4	207.6	5 654.0	357.0	285.3
1972	8 095.8	1 851.2	9 947.0	31.0	33.8	64.8	6 231.8	296.8	6 528.9	412.0	308.0
1973	8 973.8	2 153.3	11 127.1	33.1	36.0	69.1	7 117.1	451.3	7 568.9	466.4	338.4
1972 XI	7 658.3	1 689.1	9 347.4	30.5	38.8	69.3	6 018.3	250.8	6 269.1	412.0	300.9
XII	8 095.8	1 851.2	9 947.0	31.0	33.8	64.8	6 232.1	296.8	6 528.9	412.0	308.0
1973 I	8 190.6	1 849.2	10 039.8	31.0	32.4	63.4	6 327.8	260.6	6 588.4	422.5	310.7
II	8 221.3	1 796.9	10 018.2	29.8	40.5	70.3	6 399.2	264.4	6 663.6	427.5	314.9
III	8 197.1	1 649.4	9 846.5	31.2	32.2	63.4	6 412.9	278.7	6 691.6	429.2	314.8
IV	8 028.9	1 660.4	9 689.3	31.1	28.1	59.2	6 325.3	296.5	6 621.8	431.6	318.3
V	8 259.8	1 919.6	10 179.1	34.2	38.1	72.3	6 462.6	357.5	6 820.1	434.1	321.5
VI	8 345.6	1 816.1	10 161.7	34.9	33.8	68.7	6 490.8	275.2	6 766.0	438.1	318.0
VII	8 326.0	1 754.2	10 080.2	34.3	35.3	69.6	6 506.9	271.7	6 778.6	442.6	319.6
VIII	8 401.2	1 677.3	10 078.5	35.3	34.6	69.9	6 610.8	284.4	6 895.2	454.9	320.7
IX	8 442.8	1 630.7	10 073.5	35.0	47.4	82.4	6 689.7	293.2	6 982.9	454.9	329.1
X	8 524.6	1 690.5	10 215.1	33.1	42.7	75.8	6 756.3	301.2	7 057.6	453.8	329.4
XI	8 508.2	1 681.9	10 190.1	32.6	36.2	68.8	6 833.8	304.7	7 138.5	455.5	329.7
XII	8 973.8	2 153.3	11 127.1	33.1	36.0	69.1	7 117.1	451.3	7 568.4	466.4	338.4

Vuoden ja kuukauden lopussa Vid utgången av At the end of	Osuuspankit Andelsbanker Co-operative banks			Postipankki Postbanken			Kaikkiaan Inalles All banking establishments		
	Talletukset Deposi- tioner Deposits	Shekkitilit Check- räkningar Cheque accounts	Yhteensä Summa Total	Talletukset Deposi- tioner Deposits	Siirtotilit Giro- räkningar Giro- accounts	Yhteensä Summa Total	Talletukset Deposi- tioner Deposits	Shekkitilit Check- räkningar Cheque accounts	Yhteensä Summa Total
	1 000 000 mk								
	D 33	D 34	D 35	D 36	D 37	D 38	D 39	D 40	D 41
1968	2 683.1	97.7	2 781.4	1 027.2	428.4	1 455.5	³⁾ 12 739.8	³⁾ 1 516.0	³⁾ 14 255.8
1969	3 021.6	144.8	3 166.4	1 116.0	520.8	1 636.8	³⁾ 14 228.7	³⁾ 1 894.7	³⁾ 16 123.3
1970	3 458.4	182.8	3 641.2	1 287.6	603.3	1 890.9	16 265.8	2 211.0	18 376.8
1971	3 876.6	182.7	4 059.3	1 491.4	754.4	2 245.8	18 418.1	2 487.9	20 906.0
1972	4 499.8	223.5	4 723.3	1 805.6	979.2	2 784.8	21 353.0	3 350.8	24 703.6
1973	5 238.7	295.9	5 534.6	2 158.7	1 360.2	3 518.9	24 293.2	4 260.7	28 553.9
1972 XI	4 396.2	200.8	4 597.0	1 727.8	797.0	2 524.8	20 501.5	2 937.7	23 439.2
XII	4 499.8	223.5	4 723.3	1 805.6	979.2	2 784.8	21 352.7	3 350.6	24 703.6
1973 I	4 583.8	205.7	4 789.5	1 839.0	944.6	2 783.6	21 670.8	3 260.1	24 930.9
II	4 655.8	200.5	4 856.3	1 866.7	1 047.7	2 914.4	21 880.5	3 309.5	25 190.0
III	4 672.2	204.2	4 876.4	1 869.7	989.5	2 859.2	21 894.2	3 121.8	25 016.0
IV	4 647.3	187.1	4 834.4	1 892.5	1 488.1	3 380.6	21 641.5	3 632.1	25 273.6
V	4 712.7	235.9	4 948.6	1 893.8	1 037.9	2 931.7	22 081.7	3 550.8	25 632.5
VI	4 699.2	201.1	4 900.3	1 926.3	1 092.5	3 018.8	22 213.9	3 384.9	25 598.8
VII	4 735.7	210.9	4 946.7	1 950.5	1 041.5	2 992.0	22 276.8	3 278.3	25 555.2
VIII	4 831.8	230.6	5 062.3	1 974.3	1 025.7	3 000.1	22 581.5	3 217.9	25 799.5
IX	4 924.3	231.6	5 155.9	1 994.5	1 098.0	3 092.5	22 835.2	3 253.5	26 088.7
X	5 013.2	242.7	5 255.9	2 017.6	932.0	2 949.6	23 094.9	3 166.4	26 261.3
XI	5 113.1	234.9	5 348.0	2 052.0	989.1	3 041.1	23 292.3	3 210.6	26 502.9
XII	5 238.7	295.9	5 534.6	2 158.7	1 360.2	3 518.9	24 293.2	4 260.7	28 553.9

Ks. huomautusosasto vuoden ensimmäisessä numerossa — Se notavdelningen i häfte 1 — See note section in the January issue.

*) Consumers' co-operative savings funds — *) Finnish Co-operative Wholesale Society — *) Ml. kiinnitysluottopankit — Inkl. hypoteksbanker — Inkl. mortgage banks.

13. Rahalaitosten antolainaus yleisölle — Penninginrättningarnas utlåning till allmänheten — Loans by banking establishments

Vuoden ja kuukauden lopussa Vid utgången av At the end of	Suomen Pankki Finlands Bank Bank of Finland			Liikepankit (ml. OKO) Affärsbanker (inkl. ACA) Commercial banks (incl. OKO)				Kiinnitys- luotto- pankit Hypoteks- banker Mortgage banks	Säästöpankit Sparbanker Savings banks			
	Diskont. kotim. vekselit Diskont. inhemaka växlar Inländ bills discounted	Lainat Lån Loans	Yhteensä Summa Total	Vekselit Växlar Bills	Shekki- tillit Check- räkningar Cheque accounts	Muu lain- nananto Annan kredit- givning Other advances	Yhteensä Summa Total	Lainat Lån Loans	Vekselit Växlar Bills	Shekki- tillit Check- räkningar Cheque accounts	Muu lain- nananto Annan kredit- givning Other advances	Yhteensä Summa Total
	1 000 000 mk											
	D 42	D 43	D 44	D 45	D 46	D 47	D 48	D 49	D 50	D 51	D 52	D 53
1968	211.3	103.0	314.3	1 660.8	371.3	3 833.4	5 865.5	1 053.0	224.5	57.8	3 166.1	3 448.4
1969	198.9	118.6	317.7	1 700.9	462.7	4 728.6	6 892.2	1 290.4	259.9	57.7	3 485.1	3 802.8
1970	136.6	146.3	282.8	1 812.4	519.9	5 631.2	7 963.5	1 454.0	335.9	66.6	3 939.7	4 342.1
1971	121.0	219.0	340.0	2 107.1	545.0	6 581.6	9 233.7	1 799.1	364.9	80.0	4 350.7	4 795.6
1972	43.5	272.2	315.7	1 902.0	558.5	8 206.8	10 667.3	2 374.4	441.3	83.7	4 980.6	5 505.6
1973	58.2	303.9	362.1	2 411.8	670.6	10 210.7	13 293.1	2 696.4	541.2	100.8	5 853.5	6 495.5
1972 XI	56.5	260.4	316.9	1 862.7	577.4	7 946.2	10 386.3	2 229.2	421.9	82.5	4 924.9	5 429.3
XII	43.5	272.2	315.7	1 902.0	558.5	8 206.8	10 667.3	2 374.4	441.3	83.7	4 980.6	5 505.6
1973 I	39.8	268.7	308.5	1 814.3	554.9	8 419.4	10 788.6	2 438.0	442.7	87.9	5 059.9	5 590.5
II	40.3	269.9	310.2	1 826.6	589.9	8 590.9	11 007.4	2 446.4	447.6	90.5	5 121.4	5 659.5
III	41.6	283.7	325.3	1 816.0	653.2	8 815.1	11 284.3	2 450.7	436.5	92.8	5 203.3	5 732.6
IV	42.9	286.7	329.6	2 077.1	740.0	9 022.5	11 839.6	2 490.1	442.5	88.7	5 298.3	5 829.5
V	47.8	290.8	338.6	2 039.7	594.8	9 170.7	11 805.2	2 486.8	437.7	86.0	5 352.7	5 876.4
VI	50.1	295.9	346.0	2 071.3	651.3	9 351.7	12 074.3	2 510.9	463.6	102.2	5 388.2	5 954.0
VII	50.7	290.9	341.7	2 142.6	681.7	9 413.7	12 238.0	2 547.8	468.1	99.3	5 438.3	6 005.7
VIII	51.8	290.1	341.9	2 214.6	701.6	9 503.1	12 419.3	2 565.5	479.0	98.5	5 519.0	6 096.5
IX	54.0	291.1	345.1	2 295.8	751.5	9 655.5	12 702.8	2 573.6	491.3	103.4	5 607.9	6 202.6
X	57.3	294.8	352.1	2 363.0	722.5	9 882.6	12 968.1	2 592.9	500.2	104.2	5 712.8	6 320.2
XI	60.1	295.1	355.2	2 400.9	718.5	10 043.4	13 162.8	2 629.6	511.8	107.6	5 794.8	6 414.2
XII	58.2	303.9	362.1	2 411.8	670.6	10 210.7	13 293.1	2 696.4	541.2	100.8	5 853.5	6 495.5

Vuoden ja kuukauden lopussa Vid utgången av At the end of	Osuuspankit Andelsbanker Co-operative banks				Postipankki ¹⁾ Postbanken ¹⁾				Kaikkiaan Inalles All banking establishments			
	Vekselit Växlar Bills	Shekki- tillit Check- räkning. Cheque accounts	Muu lain- nananto Annan kredit- givning Other advances	Yhteensä Summa Total	Vekselit Växlar Bills	Sirto- tillit Giro- konton Giro accounts	Muu lain- nananto Annan kredit- givning Other advances	Yhteensä Summa Total	Vekselit Växlar Bills	Shekki- tillit Check- räkning. Cheque accounts	Muu lain- nananto Annan kredit- givning Other advances	Yhteensä Summa Total
	1 000 000 mk											
	D 54	D 55	D 56	D 57	D 58	D 59	D 60	D 61	D 62	D 63	D 64	D 65
1968	256.3	59.1	2 285.1	2 600.5	—	11.3	912.8	927.9	2 352.9	503.3	11 353.4	14 209.6
1969	321.8	61.1	2 539.2	2 922.1	—	15.1	1 028.5	1 039.8	2 481.5	592.9	13 190.6	16 265.0
1970	399.2	64.8	2 939.8	3 403.8	1.8	31.5	1 308.6	1 341.9	2 685.9	682.8	15 419.4	18 788.1
1971	415.9	88.1	3 330.0	3 834.0	17.1	56.1	1 673.4	1 746.6	3 026.0	769.2	17 953.8	21 749.0
1972	488.3	102.1	3 891.8	4 482.2	33.9	55.0	2 155.9	2 244.8	2 909.0	799.2	21 881.7	25 590.0
1973	592.4	114.9	4 595.2	5 302.5	98.7	85.5	3 214.4	3 398.6	3 702.3	971.8	26 874.1	31 548.2
1972 XI	485.9	92.0	3 839.7	4 417.6	23.3	59.7	2 024.8	2 107.8	2 850.3	811.6	21 225.2	24 887.1
XII	488.3	102.1	3 891.8	4 482.2	33.9	55.0	2 155.9	2 244.8	2 909.0	799.2	21 881.7	25 587.8
1973 I	480.4	100.3	3 944.7	4 525.4	37.1	65.7	2 241.6	2 344.4	2 814.3	808.8	22 372.3	25 995.4
II	477.6	105.0	4 011.0	4 593.6	34.7	71.3	2 293.7	2 399.7	2 826.8	856.7	22 733.3	26 416.8
III	476.4	107.6	4 042.6	4 626.6	34.4	79.5	2 424.4	2 538.3	2 804.9	933.1	23 219.8	26 957.8
IV	478.4	109.0	4 093.6	4 681.0	37.7	60.5	2 550.2	2 648.4	3 035.7	998.2	23 741.4	27 818.2
V	472.2	110.2	4 147.8	4 730.2	43.1	78.8	2 655.5	2 777.4	3 040.5	869.8	24 104.3	28 014.6
VI	487.6	118.1	4 182.6	4 788.3	48.6	65.4	2 676.3	2 790.3	3 121.2	937.0	24 405.6	28 465.5
VII	495.1	106.5	4 232.3	4 833.9	57.1	72.3	2 725.2	2 854.7	3 213.6	959.8	24 648.2	28 821.8
VIII	501.4	105.5	4 301.3	4 908.2	56.9	70.9	2 787.3	2 915.1	3 303.7	976.5	24 966.3	29 246.5
IX	516.8	113.6	4 379.1	5 009.5	62.0	92.1	2 869.7	3 023.8	3 419.9	1 060.6	25 376.9	29 857.4
X	536.6	112.0	4 467.9	5 116.5	66.0	89.7	3 017.5	3 173.2	3 523.1	1 028.4	25 971.5	30 523.0
XI	553.3	112.7	4 543.2	5 209.2	68.9	84.5	3 131.5	3 284.9	3 595.0	1 023.3	26 437.6	31 065.9
XII	592.4	114.9	4 595.2	5 302.5	98.7	85.5	3 214.4	3 398.6	3 702.3	971.8	26 874.1	31 548.2

Ks. huomautusosasto vuoden ensimmäisessä numerossa — Se notavdelningen i häfte 1 — See note section in the January issue.

¹⁾ Sarja uusittu poistamalla yksityiset obligaatit ja lisäämällä lyhytaikaiset sijoitukset — Serien förnyats med exkludering privata obligationer och inkludering kortfristiga investeringar.

14. Suomen Pankin avista myyntikurssit — Finlands Banks avista försäljningskurser — Avista rates of exchange of the Bank of Finland

Päivä- määrä Datum	New York (1 \$)	Mont- real (1 C\$)	Lontoo London (1 £)	Tuk- holma Stock- holm (100 Skr)	Oslo (100 Nkr)	Köpen- hamina Köpen- hamn Copen- hagen (100DKr)	Frank- furt a/M. (100 DM)	Amster- dam (100 Fl)	Bryssel Brussels (100 Bfr)	Zür- ich (100 Sfr)	Parisi Paris (100 FF)	Rooma Roma Rome (100 Lit)	Wien Vien- na (100 Sch)	Lissa- bon Lisbon (100 Esc.)	Moskova Moskva Moscow (Clear- ing, 1 Rbl)
	D 66	D 67	D 68	D 69	D 70	D 71	D 72	D 73	D 74	D 75	D 76	D 77	D 78	D 79	D 80
1968 31/12	4.187	3.902	9.985	80.95	58.63	55.86	104.70	116.07	8.360	97.40	84.60	0.6710	16.22	14.65	4.6799
1969 31/12	4.197	3.909	10.075	81.25	58.82	56.07	113.78	115.70	8.455	97.20	75.45	0.6690	16.27	14.81	4.6799
1970 31/12	4.176	4.135	9.995	80.90	58.55	55.78	114.60	116.12	8.405	96.90	75.65	0.6700	16.18	14.64	4.6799
1971 31/12	4.152	4.148	10.605	85.40	61.95	58.80	127.15	127.85	9.270	106.00	79.70	0.6995	17.55	15.35	4.6799
1972 31/12	4.178	4.200	9.815	88.15	62.95	61.05	130.57	129.35	9.470	110.82	81.75	0.7172	18.06	15.60	4.960
1973 31/12	3.854	3.870	8.940	84.20	67.35	61.50	142.70	136.70	9.350	118.80	81.95	0.6370	19.52	15.10	5.120
1972 31/12	4.178	4.200	9.815	88.15	62.95	61.05	130.57	129.35	9.470	110.82	81.75	0.7172	18.06	15.60	4.960
1973 31/1	4.170	4.174	9.920	88.65	63.85	61.10	132.20	131.25	9.520	115.25	83.10	0.7170	18.20	15.66	4.960
28/2	3.911	3.935	9.720	87.90	65.55	63.30	138.00	137.20	9.910	125.00	86.40	0.6900	19.05	15.72	5.241
31/3	3.870	3.881	9.585	86.20	65.65	62.50	136.60	131.80	9.690	119.70	85.60	0.6700	18.78	15.45	5.241
30/4	3.888	3.877	9.680	86.00	65.60	62.40	137.20	131.35	9.660	120.15	85.30	0.6580	18.80	15.40	5.241
31/5	3.840	3.855	9.875	90.00	68.20	64.00	142.60	136.20	10.010	124.60	88.50	0.6600	19.40	15.90	5.241
29/6	3.660	3.670	9.465	—	—	—	—	—	—	—	—	—	—	—	5.083
31/7	3.640	3.641	9.090	89.65	68.10	65.65	155.10	139.80	10.200	127.50	88.10	0.6200	21.10	16.40	5.083
31/8	3.706	3.638	9.105	88.00	66.35	64.05	151.10	138.30	9.875	122.60	86.00	0.6560	20.50	15.90	5.211
28/9	3.718	3.701	8.980	88.60	67.30	65.20	154.20	147.05	10.150	123.05	88.10	0.6600	20.80	16.00	5.153
31/10	3.686	3.697	8.990	88.30	66.60	64.75	150.90	145.00	10.000	119.20	87.30	0.6470	20.38	15.85	5.203
30/11	3.792	3.795	8.900	86.05	67.75	61.90	145.15	138.00	9.600	118.50	84.55	0.6290	19.65	15.35	5.033
31/12	3.854	3.870	8.940	84.20	67.35	61.50	142.70	136.70	9.350	118.80	81.95	0.6370	19.52	15.10	5.120
1974 31/1	3.975	4.020	9.000	83.20	66.70	60.15	142.80	136.20	9.370	120.90	77.80	0.6020	19.35	14.95	5.183
28/2	3.880	4.010	8.960	83.90	68.40	61.90	145.50	139.25	9.610	124.30	80.85	0.6010	19.85	15.33	4.937
29/3	3.740	3.850	9.010	85.10	68.40	62.00	149.00	140.00	9.670	124.70	78.90	0.6050	20.05	15.30	4.980

15. Kotimainen clearingliike
Inhemsk clearingrörelse
Domestic clearing accounts

Vuosi ja kuukausi År och månad Year and month	Postiveksellit, shekit ja siltomääräykset Postremissväxlar, checker och kontokreditningar Bankers' drafts, cheques and transfer orders	
	Luku Antal 1 000 No.	Määrä Belopp Total sum Milj. mk
	D 81	D 82
1968	14 426	42 061
1969	17 778	47 676
1970	21 117	58 235
1971	24 040	66 090
1972	26 490	78 457
1973	28 789	98 401
1973 I ..	2 430	8 033
II ..	2 179	7 109
III ..	2 433	7 821
IV ..	2 297	7 698
V ..	2 084	6 686
VI ..	2 306	7 952
VII ..	2 406	8 201
VIII ..	2 503	8 045
IX ..	2 333	8 222
X ..	2 784	9 936
XI ..	2 614	9 209
XII ..	2 420	9 489
1974 I ..	2 597	9 709
II ..	2 374	9 122
III ..	2 530	10 047

16. Postisiltoliike
Postgironrörelsen
Post-office giro accounts

Siltotilit Girokonton Giro accounts		Tilitapahtumat (panot ja otot) Transaktioner (in- och utbetalningar) Transactions (deposits and withdrawals)	
Luku Antal No.	Määrä Belopp Total sum Milj. mk	Luku Antal 1 000 No.	Määrä Belopp Total sum Milj. mk
D 83	D 84	D 85	D 86
116 202	776	83 416	165 161
117 661	939	88 051	172 316
118 712	1 008	93 140	192 993
120 532	1 291	98 809	218 652
121 713	1 651	109 231	256 280
124 619	2 012	120 209	330 208
121 718	1 487	9 756	22 671
121 728	1 747	10 144	23 280
121 890	1 612	11 051	26 174
122 136	2 234	9 320	24 954
122 862	2 234	10 516	31 650
123 177	1 702	8 591	24 729
123 225	1 708	8 875	26 872
123 472	1 708	8 754	26 482
123 898	1 688	8 679	25 343
124 229	1 613	11 092	29 562
124 468	1 708	10 870	29 471
124 619	2 012	12 562	39 019
124 742	1 782	10 788	30 270

17. Protestoidut vekselit ja
tratat — Protesterade väx-
lar och trattor
Protested bills of exchange
and drafts

Vekselit Växlar Bills of exchange	Tratat Trattor Drafts	Yhteensä Summa Total
1 000 mk		
D 87	D 88	D 89
9 167	7 934	17 102
8 660	7 079	15 739
10 659	7 974	18 633
12 976	11 777	24 754
10 532	8 780	19 313
10 094	8 398	18 491
552.2	650.2	1 202.4
848.0	512.0	1 360.0
536.7	589.5	1 126.2
896.6	675.1	1 571.7
288.8	321.5	610.3
666.2	697.3	1 363.5
1 102.0	723.6	1 825.6
1 915.3	679.6	2 594.9
614.0	835.4	1 449.5
976.4	964.3	1 940.7
779.2	887.6	1 666.8
907.6	860.4	1 768.0
* 735.2	* 898.1	* 1 633.3
* 870.5	* 957.3	* 1 827.7
* 666.7	* 809.1	* 1 475.8

Ka. huomautusosasto vuoden ensimmäisessä numerossa — Se notavdelningen i häfte 1 — See note section in the January issue.

1) Kaupallinen kurssi — Kommerciell kurs — Commercial rate. — *) Ei-kaupallinen kurssi — Okommerciell kurs — Financial rate 1972: XII 81.55; 1973: I 83.20, III 85.70, VII 87.00, VIII 84.90, IX 86.35, X 85.00, XI 81.00, XII 79.10 — *) Ei-kaupallinen kurssi — Okommerciell kurs — Financial rate 1972: XI 9.445, XII 9.420; 1973: II 9.960, III 9.40, IV 9.680, VII 10.00, VIII 9.775, X 9.995, XI 9.540, XII 9.360; 1974: I 9.300; II 9.560, III 9.480 — *) Ei-kaupallinen kurssi — Okommerciell kurs — Financial rate 1973: III 0.6580, IV 0.6560, V 0.6500, VII 0.5850, VIII 0.6330, IX 0.6320.

KAUSIPUHDISTETTUA SARJOJA

Seuraavilla sivuilla julkaistaan aikasarjoja, jotka on puhdistettu kausivaihteluista ja eräät myös kalenterivaihteluista. Niiden tarkoituksena on helpottaa taloudellisten muutosten ja suhdannevaihteluiden seuraamista. Kausivaihteluista puhdistettujen sarjojen avulla suhdannemuutokset voidaan havaita noin puoli vuotta aikaisemmin kuin puhdistamattomista sarjoista. Kausivaihtelun puhdistamisen tarkoituksena on poistaa sarjoista eri kuukausille ja vuosineljänneksille ominaiset vaihtelut, jotka peittämällä kehityssuunnan vaikeuttavat sarjojen analysointia. Sarjat ovat osa Suomen Pankin »Suunta ja suhdanne»-julkaisun aineistosta. Mainitussa julkaisussa on tietojen lähteet ja niiden käsittely selvitetty yksityiskohtaisesti.

Tilastosarjat on puhdistettu muuttuvasta, keskimääräisestä kausivaihtelusta ja osa sarjoista lisäksi kalenterista aiheutuvista työpäivävaihteluista. Kausivaihteluiden analyysiin on käytetty Suomen Pankin soveltaa liukuvien keskiarvojen laskentamenetelmää. Eräiden sarjojen osalta kausivaihteluiden analyysi on tehty regressiomenetelmällä, jolla on voitu arvioida kalenterivaihtelut ja kausivaihtelun tasosiirtymät. Menetelmät on selostettu valtiotieteen tohtori Pertti Kukkosen teoksessa »Analysis of Seasonal and Other Short-term Variations with Applications to Finnish Economic Time Series», Suomen Pankin taloustieteellisen tutkimuslaitoksen julkaisusarja B: 28.

Kalenterivaihteluiden puhdistamisella on pienennetty eräiden sarjojen jäljellä olevia vaihteluja, mikä auttaa kehityssuunnan selvittämisessä. Muutamien kuukausisarjojen suuria satunnaisia vaihteluja on edelleen tasoitettu laskemalla kolmen kuukauden liukuva keskiarvo (jonka symbolina on ▲).

Kausivaihteluista puhdistetut sarjat lasketaan uudelleen kerran vuodessa uusien havaintojen lisäämisen jälkeen. Tällöin ne muuttuvat hieman viimeisten lukujen osalta. Myös puhdistamattomien tietojen korjaukset, muun muassa tuotantotilastojen tasotarkistukset vuositilastojen valmistuttua, aiheuttavat korjauksia sarjoissa. Nämä korjaukset eivät kuitenkaan vaikuta olennaisesti siihen kuvaan, mikä sarjojen perusteella voidaan muodostaa taloudellisten muuttujien kehityssuunnista. Kausi- ja kalenterivaihteluiden puhdistaminen vaikuttaa jonkin verran sarjojen vuositason, joka ei kaikkien puhdistettujen sarjojen kohdalla vastaa Tilastokatsauksissa julkaistujen sarjojen vuositasona.

SÄSONGUTJÄMNAD SERIER

På följande sidor publiceras tidsserier ur vilka säsongvariationerna (ur vissa även kalendervariationerna) utrensats. Avsikten är att göra det lättare att följa ekonomiska förändringar och konjunkturvåxlingar. Med hjälp av de säsongutjämnade serierna kan konjunkturförändringar konstateras c. ett halvt år tidigare än med icke utjämnade serier. Avsikten med utrensningen är ju att ur serierna eliminera de variationer vilka är typiska för olika månader och kvartal, (vilka gör det svårare att analysera serierna genom att de döljer utvecklingstrenden). Serierna omfattar en del av materialet i Finlands Banks publikation »Suunta ja suhdanne». I nämnda publikation har uppgifternas källor och behandlingen av dem utförligt beskrivits.

Ur serierna har, föränderliga genomsnittliga säsongvariationer utrensats och en del av serierna har dessutom utjämnats genom att eliminera sådana variationer i antalet arbetsdagar vilka beror på kalendern. Vid analysen av säsongvariationerna har den beräkningsmetod av glidande medeltal använts som Finlands Bank tillämpar. För vissa serier har säsongvariationerna analyserats genom regressionsanalys, som har gett en bas för uppskattning av kalendervariationer och nivåförskjutningar i säsongvariationerna. Metoderna har redovisats av pol. dr. Pertti Kukkonen i »Analysis of Seasonal and Other Short-term Variations with Applications to Finnish Economic Time Series», Finlands Banks institut för ekonomisk forskning, publikationsserie B: 28.

Genom att utjämna kalendervariationerna i vissa serier har man ännu minskat de återstående variationerna, vilket underlättar utredandet av utvecklingstrenderna. För vissa månads serier har stora slumpmässiga variationer ytterligare utjämnats genom att uträkna ett glidande medeltal för tre månader (vars symbol är ▲).

De säsongutjämnade serierna uträknas på nytt en gång per år efter det nya observationer gjorts. Härvid förändras de sista talen något. Även justeringarna i de utjämnade uppgifterna, bl.a. revisionen av produktionsstatistikens nivå efter det årsstatistiken färdigställt, orsakar korrigeringar i serierna. Dessa rättelser påverkar dock inte väsentligt den uppfattning serierna ger av de ekonomiska variabelernas utveckling. Utjämnningen av säsong- och kalendervariationerna påverkar i någon mån seriernas årsnivå, som inte i alla utjämnade serier överensstämmer med årsnivån för de serier som publiceras i Statistiska översikter.

SUMMARY

The seasonally adjusted series form a part of the material in »Economic Indicators for Finland» published by the Bank of Finland. The sources of information and processing of data are explained in detail in that publication.

V. Kausipuhdistettuja sarjoja — Säsongutjämnade serier — *Seasonally adjusted series*

▲ = 3 kuukauden liukuva keskiarvo — Tre månaders glidande medelvärde — *3-month moving averages.*

Vuosi ja kuukausi År och månad Year and month	Tuotannon volyymi — Produktionsvolym — Volume of production											
	Meljeiden vastaan- ottama maito Milk received by dairies	Markkinahakkaut Marknadsavvecklingar Commercial fattings	Koko teollisuus Hela industrin Total industry	Puuteollisuus Träindustrin Wood industries	Paperiteollisuus Pappersindustrin Paper industries	Metalliteollisuus Metallindustrin Manuf. of metal and metal prod.	Savi-, lasi-, yms. teoll. Ler-, glas- o.d. ind. Manuf. of non-metallic mineral prod.	Kemian teollisuus Kemisk industri Manuf. of chemicals and chemical prod.	Elintarvike- yms. teoll. Livmedels o.d. ind. Food, beverages and tobacco manuf.	Tekstiiliteollisuus Textilindustrin Manuf. of textiles	Kenkä-, vaateus- ja ompeluteollisuus Skö-, konfektions- och sömnadsindustri Footwear, clothing etc.	Sähkö, kaasu ja vesi El., gas och vattenverk Electricity, gas, water and sanitary
	1 000 000 l	1 000 k-m ³ 1 000 m ³ f	1964 = 100									
	V 1	V 2	V 3	V 4	V 5	V 6	V 7	V 8	V 9	V 10	V 11	V 12
1969	2 946	34 841	140	119	132	135	158	156	137	131	135	151
VII ..	251	2 646	141	133	133	134	157	163	139	135	141	152
VIII ..	243	2 671	143	109	136	135	154	156	140	132	141	155
IX ..	242	2 819	143	115	134	137	154	160	139	131	139	156
X ..	250	2 983	143	126	134	139	164	155	140	132	139	156
XI ..	243	3 201	147	127	134	142	171	170	143	130	143	157
XII ..	248	3 227	149	126	142	147	185	176	143	132	144	162
1970	2 803	40 160	154	119	139	166	195	182	142	136	133	172
I ..	242	3 266	151	128	138	150	180	170	142	130	145	167
II ..	236	3 159	151	117	136	152	191	190	142	135	139	169
III ..	237	3 147	149	118	136	154	179	176	145	136	139	170
IV ..	234	3 119	155	113	137	166	195	175	144	138	137	169
V ..	230	3 283	156	117	138	174	199	181	142	140	134	172
VI ..	232	3 414	154	109	142	164	188	189	141	132	131	173
VII ..	229	3 462	159	124	156	179	200	182	141	135	129	172
VIII ..	237	3 422	158	123	144	175	200	183	142	135	130	173
IX ..	234	3 380	156	124	142	166	201	178	141	141	127	172
X ..	234	3 442	152	119	133	168	204	184	140	136	120	174
XI ..	228	3 522	155	119	137	170	204	190	142	135	126	177
XII ..	230	3 544	157	120	134	171	200	189	144	135	131	177
1971	2 797	37 212	157	121	139	169	206	212	144	141	136	180
I ..	226	3 480	161	127	138	182	240	201	148	138	133	174
II ..	227	3 304	¹⁾ 131	122	136	¹⁾ 73	224	197	146	135	139	170
III ..	231	3 110	¹⁾ 121	114	138	¹⁾ 50	¹⁾ 175	186	146	135	139	171
IV ..	231	3 009	161	125	139	180	¹⁾ 176	217	144	133	134	176
V ..	231	3 131	162	117	140	188	210	218	146	137	135	180
VI ..	231	3 311	166	133	132	193	201	214	144	144	137	182
VII ..	237	3 326	162	112	136	217	211	214	144	143	142	181
VIII ..	234	3 205	164	121	142	190	225	217	144	145	138	181
IX ..	234	3 032	166	121	143	188	206	229	143	140	135	183
X ..	232	2 946	164	127	139	193	211	222	139	145	133	186
XI ..	243	2 749	162	122	143	186	202	215	137	145	135	190
XII ..	240	2 609	162	114	139	188	196	211	144	147	136	189
1972	2 796	31 982	175	128	152	196	216	246	157	150	158	200
I ..	240	2 571	169	120	147	194	199	231	149	148	140	193
II ..	245	2 680	170	123	148	190	197	234	157	150	145	196
III ..	235	2 719	172	127	147	194	201	247	154	150	146	201
IV ..	238	2 743	172	128	145	193	204	232	157	153	147	199
V ..	239	2 703	175	134	146	197	206	238	155	152	147	198
VI ..	234	2 639	174	131	156	187	219	256	157	143	154	157
VII ..	230	2 617	166	112	154	197	¹⁾ 152	210	157	150	159	200
VIII ..	234	2 624	176	128	149	191	231	256	156	149	168	201
IX ..	232	2 707	177	135	151	198	235	246	158	153	168	203
X ..	228	2 667	182	131	162	198	242	269	160	150	172	204
XI ..	221	2 644	182	131	160	199	253	265	163	140	177	205
XII ..	220	2 668	187	138	164	215	258	270	158	146	176	206
1973	2 734	31 559	181	137	164	198	236	256	164	147	156	204
I ..	222	2 623	171	129	158	180	252	249	157	145	174	205
II ..	218	2 565	182	133	160	198	252	249	157	146	166	203
III ..	223	2 575	180	134	160	193	255	255	161	146	161	201
IV ..	223	2 555	178	127	157	194	252	252	160	143	150	202
V ..	224	2 453	174	124	165	192	¹⁾ 183	240	158	147	148	201
VI ..	230	2 402	177	129	161	197	¹⁾ 149	245	158	179	136	199
VII ..	230	2 504	173	121	169	174	242	242	162	178	143	198
VIII ..	232	2 650	183	135	166	205	245	252	165	163	151	198
IX ..	226	2 770	188	151	174	210	235	310	168	125	167	203
X ..	235	2 904	186	149	170	208	245	262	168	126	167	209
XI ..	237	2 842	189	158	170	214	269	266	173	129	155	214
XII ..	234	2 716	187	159	163	215	249	248	175	137	154	213
1974												
I ..	236	2 479	178	142	167	186	259	245				

Ks. huomautusosasto vuoden ensimmäisessä numerossa — Se notavdelningen i häfte 1 — See note section in the January issue.

¹⁾ Lakon vaikutus näkyvässä — Inverkan av strejk — Affected by strike.

OECD-maiden teoll. tuot. volyyymi-indeksi OECD-ländernas Index för industriproduktion Index of industrial prod. for OECD-countries		Tukumyyntiin volyyymi- indeksi Volymindex för parti- försäljning Volume index of wholesale		Vähittäismyyntiin volyyymi- indeksi työpäivää kohti Volymindex för detalj- försäljning per arbetsdag Volume index of retailing per working day		Yleisen salkkalletukset Allmänhetens tidsdepositioner Time deposits of the public		Pankkien antolainaus yleisölle Bankernas utlåning till allmänheten Advances of all banks to the public		Valuuttavaranto Valutaräserv Foreign exchange reserves		Työvoima Arbetskraft Labour force		Työllinen työvoima Sysselsatta Employed		Työnhakijoina Arbetsökande Applicants for work		Tarjottuja työpaikkoja Lediga arbetsplatser Jobs vacant		Työnhakijat/tarjotut työpaikat Arbetsökande/lediga arbetsplatser Applicants/jobs vacant		Työttömyys-%:na koko työvoimasta Arbetslösa i % av hela arbetskraften Percentage of unemployed of total labour force		Vuosi ja kuukausi År och månad Year and month	
1963=100		1964=100		1 000 000 mk				1 000																	
V 13	V 14	V 15	V 16	V 17	V 18	V 19	V 20	V 21	V 22	V 23	V 24														
137	122	123	13 326	15 127	1 039	2 189	2 126	106	45	2.5	2.8	1969	VII												
139	121	121	13 395	15 198	989	2 183	2 124	103	45	2.4	2.7		VIII												
137	126	124	13 526	15 363	1 034	2 199	2 139	107	47	2.4	2.6		IX												
137	125	124	13 646	15 625	994	2 191	2 140	104	49	2.2	2.5		X												
139	129	124	13 814	15 784	1 084	2 190	2 140	100	50	2.1	2.3		XI												
141	126	128	13 920	15 962	1 138	2 193	2 144	94	49	2.0	2.3		XII												
141	127	130	14 009	16 122	1 118	2 195	2 147	93	49	2.0	2.2														
142	136	130	15 236	17 532	1 238	2 165		88	51	1.8	1.9	1970	I												
140	131	128	14 224	16 398	1 149	2 184	2 138	94	48	2.0	2.1		II												
142	132	127	14 422	16 645	1 209	2 175	2 134	89	48	1.9	2.1		III												
143	129	124	14 584	16 806	1 168	2 169	2 130	89	49	1.9	2.0		IV												
144	136	126	14 775	17 067	1 143	2 164	2 124	94	50	1.9	2.0		V												
144	130	124	14 876	17 186	1 214	2 159	2 121	91	52	1.9	2.0		VI												
142	138	130	15 139	17 376	1 210	2 154	2 109	83	52	1.6	1.9		VII												
142	140	132	15 277	17 601	1 179	2 160	2 121	89	52	1.8	1.9		VIII												
142	134	132	15 435	17 820	1 179	2 173	2 131	88	52	1.8	1.8		IX												
141	140	134	15 605	18 039	1 229	2 159	2 119	87	52	1.7	1.8		X												
143	140	134	15 729	18 297	1 237	2 163	2 123	85	54	1.7	1.7		XI												
142	142	134	15 871	18 516	1 314	2 161	2 123	85	54	1.5	1.7		XII												
144	146	133	16 890	18 637	1 620	2 156	2 116	88	51	1.7	1.7														
142	144	136	17 037	20 296	2 054	2 171	2 122	94	42	2.3	2.3	1971	I												
144	136	130	16 206	18 970	1 697	2 160	2 124	86	44	2.1	1.9		II												
143	140	134	16 390	19 239	1 791	2 164	2 122	90	39	2.4	2.1		III												
142	143	136	16 499	19 457	1 863	2 168	2 121	100	39	2.8	2.2		IV												
143	144	138	16 612	19 689	1 909	2 167	2 119	96	40	2.4	2.3		V												
142	150	146	16 687	19 994	1 936	2 171	2 118	90	42	2.3	2.2		VI												
144	141	132	16 877	20 169	2 002	2 174	2 129	99	42	2.4	2.3		VII												
143	142	133	17 049	20 399	2 114	2 174	2 123	94	42	2.4	2.2		VIII												
140	145	135	17 183	20 654	2 154	2 169	2 120	91	42	2.2	2.4		IX												
142	146	135	17 400	20 945	2 231	2 175	2 123	93	42	2.3	2.4		X												
143	142	137	17 624	21 129	2 134	2 171	2 119	93	43	2.3	2.5		XI												
142	146	136	17 839	21 332	2 411	2 176	2 121	97	45	2.2	2.5		XII												
141	148	134	18 078	21 580	2 350	2 183	2 129	97	45	2.2	2.5														
149	158	149	19 620	23 422	2 786	2 174	2 119	112	50	2.3	2.6	1972	I												
143	157	147	18 264	21 865	2 362	2 173	2 118	106	45	2.5	2.5		II												
1)141	155	142	18 441	22 047	2 484	2 170	2 115	113	46	2.5	2.6		III												
147	155	142	18 676	22 346	2 570	2 171	2 116	114	47	2.5	2.6		IV												
149	150	141	18 911	22 628	2 690	2 178	2 125	114	48	2.5	2.5		V												
150	151	1)131	19 211	22 872	2 640	2 193	2 126	120	50	2.4	2.5		VI												
149	158	150	19 486	23 287	2 795	2 172	2 118	118	52	2.4	2.6		VII												
147	155	151	19 797	23 579	2 911	2 169	2 114	118	53	2.3	2.7		VIII												
151	161	152	20 094	23 860	3 007	2 166	2 110	114	53	2.2	2.7		IX												
153	157	154	20 325	24 111	3 064	2 171	2 117	110	53	2.2	2.6		X												
153	166	154	20 544	24 399	3 128	2 176	2 122	110	52	2.2	2.6		XI												
155	169	158	20 767	24 704	2 898	2 177	2 122	107	52	2.2	2.6		XII												
156	168	165	20 928	25 369	2 878	2 174	2 121	106	54	2.1	2.6														
			22 505	28 726	2 307	2 213	2 165	97	58	1.7		1973	I												
157	174	147	21 330	25 917	2 766	2 189	2 135	102	56	1.8	2.5		II												
160	173	157	21 472	26 470	2 519	2 189	2 138	97	59	1.7	2.5		III												
160	178	155	21 634	27 066	2 422	2 189	2 141	97	59	1.7	2.4		IV												
160	169	150	21 492	27 874	2 343	2 188	2 138	94	57	1.7	2.4		V												
161	171	140	22 038	28 015	2 430	2 170	2 144	100	56	1.9	2.4		VI												
162	160	155	22 461	28 521	2 416	2 210	2 158	100	56	1.9	2.4		VII												
158	168	160	22 593	28 996	2 236	2 219	2 170	99	57	1.8	2.3		VIII												
164	176	165	22 973	29 512	2 198	2 229	2 181	101	58	1.8	2.3		IX												
166	173	170	23 206	29 857	2 174	2 235	2 186	99	59	1.8	2.3		X												
165	194	163	23 494	30 401	2 064	2 241	2 190	99	61	1.7	2.2		XI												
165	180	167	23 575	30 810	2 000	2 244	2 197	90	61	1.5	2.2		XII												
163			23 794	31 267	2 117	2 249	2 202	83	63	1.5															
								92	64	1.4		1974	I												
								85		1.3															

V. Kausipuhdistettuja sarjoja — Säsongutjämnade serier — *Seasonally adjusted series*

Vuosi ja neljännes År och kvartal Year and quarter	Keskeneräiset rakennukset Halvafärdiga byggnader <i>Work in progress</i>			Myönnetyt rakennusluvut Beviljade byggnadsstillstånd <i>Granted building permits</i>			Valmistuneet rakennukset Färdigställda byggnader <i>Completed buildings</i>			Vienti Exports <i>Exports</i>	Tuonti Imports <i>Imports</i>	Kauppaseen ylijäämä tai vajaus Handelsbalansens överskott eller underskott <i>Trade balance</i>	Viennin volyymi työpäivää kohti Exportvolym per arbetsdag <i>Export volume per working day</i>				
	1 000 000 m ³			1 000 000 mk			1962 = 100										
	V 25	V 26	V 27	V 28	V 29	V 30	V 31	V 32	V 33				V 34	V 35			
1969	36.04	38.63	31.93	8 345	8 505	— 160	167	118	158	206	225						
1970		41.46	38.22	9 687	11 072	— 1 387	176	122	161	215	263						
III	39.78	10.03	10.06	2 512	2 871	— 360	180	128	165	209	282						
IV	37.17	9.53	11.01	2 471	3 017	— 545	180	127	154	257	245						
1971	37.58	42.56	38.07	9 889	11 734	— 1 848	171	126	151	200	274						
I	36.48	10.20	9.48	¹⁾ 2 305	2 678	— 374	¹⁾ 165	122	153	¹⁾ 180	262						
II	36.99	10.83	10.18	¹⁾ 2 344	2 829	— 486	¹⁾ 159	130	148	¹⁾ 146	265						
III	38.71	11.27	8.81	2 549	3 019	— 470	178	121	147	251	272						
IV	38.15	10.26	9.60	2 691	3 208	— 518	182	130	156	222	297						
1972	38.77	48.25	40.22	12 082	13 114	— 1 032	198	135	171	251	321						
I	38.24	11.22	11.21	2 971	3 096	— 125	202	135	168	302	300						
II	38.56	10.82	9.81	2 975	3 343	— 367	194	128	160	256	323						
III	38.59	11.80	10.17	3 049	3 338	— 290	198	136	179	226	330						
IV	39.68	14.41	9.71	3 087	3 337	— 250	198	141	177	221	331						
1973		13.91		14 614	16 528	— 1 914	204	143	186	208	346						
I	43.14	16.16	11.87	3 349	4 045	— 696	203	168	179	197	364						
II	46.55	13.61	7.72	3 372	3 905	— 553	200	124	174	237	351						
III	48.48	14.30	10.51	3 775	4 256	— 481	201	147	201	150	299						
IV		11.56		4 118	4 322	— 204	210	134	188	239	368						

Vuosi ja neljännes År och kvartal Year and quarter	Tuonnin volyymi työpäivää kohti Importvolym per arbetsdag <i>Volume of imports per working day</i>				Bruttokansantuote (SNA) Inhemsk bruttoprodukt (SNA) <i>Gross domestic product (SNA)</i>	Palkkasumma Löner <i>Wages and salaries</i>	Bruttokansantuotteen volyymi työpäivää kohti Inhemska bruttoproduktens volym per arbetsdag <i>Volume of gross domestic product per working day</i>								
	1962 = 100						1964 = 100								
	V 36	V 37	V 38	V 39			V 40	V 41	V 42	V 43	V 44	V 45	V 46	V 47	V 48
1969	159	156	133	186	39 008	16 414	124	95	101	123	105	123	124		
1970	191	189	160	218	43 590	18 517	132	95	116	138	98	132	132		
III	195	191	169	226	11 008	4 706	134	93	118	144	100	135	135		
IV	206	195	191	220	11 494	4 848	135	100	118	148	96	134	135		
1971	190	180	170	216	47 665	20 872	136	96	109	136	98	134	140		
I	182	175	169	209	11 131	4 959	¹⁾ 128	92	115	130	95	133	137		
II	183	168	168	201	11 847	5 096	¹⁾ 139	100	111	137	98	134	144		
III	195	186	166	229	12 100	5 285	138	92	114	134	101	135	140		
IV	199	193	179	227	12 587	5 532	137	98	96	141	100	134	141		
1972	198	190	161	250	55 359	24 186	145	92	100	148	103	144	155		
I	191	190	159	235	13 132	5 646	142	94	97	152	104	139	153		
II	206	195	173	255	13 492	5 976	144	94	99	151	102	142	148		
III	198	187	164	250	13 979	6 194	145	93	102	143	102	145	157		
IV	195	187	148	261	14 756	6 370	150	87	104	148	105	150	163		
1973	222	206	185	279	66 277	28 332	152	88	106	156	102	154	164		
I	234	219	191	304	15 350	6 558	148	85	92	167	104	151	163		
II	219	208	180	280	15 740	6 856	150	83	98	140	98	148	162		
III	224	209	204	264	16 874	7 339	152	90	105	160	104	155	164		
IV	211	190	166	268	18 313	7 579	159	92	127	158	103	160	168		

Ka. huomautusosasto vuoden ensimmäisessä numerossa — Se notavdelningen i häfte 1 — See note section in the January issue.

¹⁾ Lakon vaikutus näkyvässä — Inverkan av strejk — Affected by strike.

18. Helsingin Arvopaperipörssi — Helsingfors Fondbörs — Helsinki Stock Exchange

Vuosi ja kuukausi År och månad Year and month	Myynti — Försäljning — Sales					Osakeindeksi — Aktieindex Share index 1970 = 100			
	Osakkeet Aktier Shares	Merkintä- oikeudet Tecknings- rätter Subscription rights	Deben- tuurit Deben- turerna Debentures	Obli- gaatiot Obliga- tioner Bonds	Yh- teensä Summa Total	Pankit Banker Banks	Teollis- uus Indus- tri Industry	Kauppa- ym. Handel o.s. Trade etc.	Yleis- indeksi General- index General index
	1 000 mk					(18.6)	(70.6)	(9.8)	
	D 90	D 91	D 92	D 93	D 94	D 95	D 96	D 97	D 98
1969	36 751	5 337	3 278	8 341	53 707	94	86	..	87
1970	53 159	9 243	1 925	12 943	77 271	100	100	100	100
1971	66 109	5 641	2 396	18 345	92 493	112	113	113	113
1972	109 465	36 539	4 389	16 500	166 893	181	150	157	157
1973	204 003	61 373	6 168	19 496	291 040	370	234	221	259
1972 XII	13 923	1 788	758	838	17 307	213	179	182	186
1973 I	23 257	3 175	1 031	1 598	29 061	250	206	203	214
II	25 657	2 210	744	2 028	30 639	297	225	219	239
III	24 523	15 677	586	1 929	42 715	343	232	228	253
IV	12 744	9 274	514	1 591	24 122	355	228	228	253
V	8 369	5 537	312	2 123	16 341	351	224	204	247
VI	11 523	13 359	376	1 741	26 998	358	221	208	247
VII	10 198	739	365	916	12 219	385	220	210	251
VIII	14 180	969	431	1 422	17 002	408	229	225	264
IX	18 834	731	435	1 709	21 710	432	247	240	282
X	22 981	3 535	524	2 377	29 417	446	267	241	299
XI	17 296	1 969	488	1 344	21 098	424	253	230	288
XII	14 440	4 147	362	718	19 719	386	246	211	270
1974 I	19 027	4 509	559	771	25 865	408	246	208	274
II	16 114	2 630	298	1 834	20 878	405	237	205	267
III	15 536	2 530	332	1 351	19 749	389	237	196	263

19. Henkivakuutusyhtiöiden hankinta — Livförsäkringsbolagens nyanskaffning
Life insurance policies

Uusia vakuutuksia — Nya försäkringar — Policies granted		Koko vakuutus- kannan maksu- tulo — Hela försäkrings- beståndets premielin- komster — *)	
Luku Antal Number	Vakuutus- summa Försäkrings- bestånd Sums assured	Maksutulo ¹⁾ Premie- inkomster ¹⁾ Premium income ¹⁾	
1 000 000 mk		1 000 mk	
D 99	D 100	D 101	D 102
104 903	1 309.0	—	—
97 208	1 315.0	—	—
95 420	1 389.0	—	—
82 026	1 390.2	16 527	..
77 583	1 520.6	22 285	..
6 831	112.4	1 601	..
8 471	150.7	1 943	12 535
9 587	162.2	2 104	14 249
12 938	225.2	3 018	18 218
9 650	204.0	2 764	15 315
6 079	130.6	1 943	17 591
4 035	86.7	1 381	15 263
2 033	46.0	887	13 509
3 689	73.1	1 044	14 932
4 817	95.2	1 396	16 864
5 845	120.7	1 858	20 050
5 660	120.9	2 029	16 267
4 782	105.4	1 918	..
5 813	116.8	2 226	14 994
5 592	118.9	2 069	18 486
5 903	122.7	2 046	21 256

20. Valtionrautatiet — Statsjärnvägarna — State railways

Vuosi ja kuukausi År och månad Year and month	Kaupallinen liikenne — Kommersiell trafik — Commercial traffic					Tuotot kalkkiaa Summa intäkter Total income	Kulut Kostnader Costs	Ylijäämä (+) tai alijäämä (—) Överskott (+) eller under- skott (—) Net surplus (+) or deficit (—)	
	Matkojen luku Resornas antal Number of journeys	Henkilö- kilometrejä Person- kilometer Passenger kilometres	Kuljetettu tavaramäärä Befordrat gods Freight carried		Henkilöliiken- netuotot Intäkter av persontrafiken Income from passenger traffic				Tavaraliiken- netuotot Intäkter av godstrafiken Income from freight traffic
	1 000	1 000 000	1 000 t	1 000 000 t-km	1 000 000 mk				
	E 1	E 2	E 3	E 4	E 5	E 6	E 7	E 8	E 9
1967	29 820	2 152.7	21 658	5 596	87.90	296.48	417.76	524.72	— 106.96
1968	27 589	2 200.7	21 449	5 627	93.83	308.82	443.50	563.83	— 120.33
1969	26 628	2 153.8	22 422	6 026	97.34	340.81	484.53	600.40	— 115.87
1970	23 357	2 156.2	23 620	6 270	100.65	361.68	504.58	623.49	— 118.91
1971	24 870	2 348.5	22 399	5 752	107.97	383.86	529.52	670.32	— 140.80
1972	27 785	2 593.9	24 103	6 506	135.70	436.94	619.15	742.68	— 123.54
1973	29 635	2 776.0	26 515	7 011	159.86	507.80	720.69	847.70	— 127.01
1972 XI	4 913	446.9	2 368	598	10.29	38.59	53.08	68.23	— 15.15
XII			2 105	561	12.83	40.29	57.34	74.88	— 17.54
1973 I	4 797	387.3	2 278	631	9.66	39.41	53.82	60.36	— 6.53
II			2 027	570	10.73	34.97	48.71	62.25	— 13.54
III	5 439	485.5	2 276	638	11.82	40.18	55.73	54.35	— 9.64
IV			2 047	553	12.55	40.99	60.27	55.41	— 6.56
V	4 538	460.6	2 173	559	12.43	44.66	60.08	57.93	— 8.87
VI			1 803	473	16.14	35.87	54.28	70.89	— 16.61
VII	4 621	549.9	2 256	553	18.74	37.80	60.11	68.83	— 8.73
VIII			2 410	602	19.10	49.43	73.27	72.78	+ 0.49
IX	5 104	434.9	2 256	576	12.14	42.62	59.76	74.37	— 14.62
X			2 557	666	12.81	52.84	73.38	76.35	— 2.97
XI	5 136	457.8	2 410	639	12.11	47.52	62.42	66.83	— 15.41
XII			2 023	551	11.64	41.50	58.87	82.89	— 24.02
1974 I					12.67	44.57	61.20	67.68	— 6.48
II					13.77	45.76	63.14	81.00	— 17.86

Ks. huomautusosasto vuoden ensimmäisessä numerossa — Se notavdelningen i häfte 1 — See note section in the January issue.

¹⁾ Uusien vakuutusten yhteenlaaketut vuosimaksut — ²⁾ Pl. palkkallisen liikenne.

³⁾ Nya försäkringsbolagens sammanlagda årspremier — ⁴⁾ Exkl. lokaltrafik.

⁵⁾ Total annual premiums of new policies — ⁶⁾ Premium income of the whole sums assured — ⁷⁾ Excl. local traffic.

21. Ulkomainen matkustajaliikenne — Resandetraffiken mellan Finland och utlandet — Foreign passenger traffic

Vuosi ja kuukausi År och månad Year and month	a. Koko matkustajaliikenne — Hela resandetraffiken — Total passenger traffic														
	Saapuneet — Anlända — Arrivals				Lähteneet — Avresta — Departures										
	Yhteensä Summa Total	Maitse Till lands By land	Meritse Sjöledes By sea	Lentoteitse Per flyg By air	Yhteensä Summa Total	Maitse Till lands By land	Meritse Sjöledes By sea	Lentoteitse Per flyg By air							
	E 10	E 11	E 12	E 13	E 14	E 15	E 16	E 17							
1969	2 580 797	962 482	1 262 413	355 902	2 590 663	959 486	1 270 194	360 983							
1970	2 983 513	1 065 400	1 493 559	424 554	2 949 106	1 021 393	1 499 185	428 528							
1971	3 691 696	1 295 887	1 921 222	474 587	3 658 415	1 286 594	1 890 892	480 929							
1972	4 627 493	1 568 201	2 525 786	533 505	4 557 632	1 525 654	2 489 275	542 703							
1972 X	294 607	92 222	159 995	42 390	293 758	90 699	159 920	43 139							
XI	244 675	72 036	139 767	32 872	238 940	68 968	137 653	32 319							
XII	310 465	100 225	176 419	33 821	296 912	101 212	164 009	31 691							
1973 I	182 540	63 984	82 597	35 959	197 268	61 826	96 260	39 182							
II	197 660	57 416	103 424	36 820	202 898	56 798	104 997	41 103							
III	262 543	76 557	134 905	51 081	258 617	76 004	130 996	51 617							
IV	361 995	106 427	196 497	59 071	348 805	99 732	189 233	59 790							
V	400 153	93 777	245 740	60 636	379 649	90 576	230 940	58 133							
VI	638 188	185 035	379 674	73 479	593 068	177 919	342 919	72 230							
VII	1 214 211	524 302	613 382	76 527	1 166 832	507 167	587 825	71 840							
VIII	704 019	247 634	388 160	68 225	784 921	254 909	454 608	75 404							
IX	389 234	108 794	216 747	63 693	394 510	110 684	215 475	68 351							
X	316 529	85 305	175 392	55 832	316 202	87 231	173 112	55 859							
XI	279 603	75 488	157 731	46 384	278 251	75 441	156 725	46 085							
XII	320 263	91 007	184 410	44 846	304 035	93 099	168 941	41 995							
b. Suomen ja Pohjoismaiden ulkopuolisten maiden välinen matkustajaliikenne Resandetraffiken mellan Finland och utomnordiska länder — Passenger traffic between Finland and Non-Nordic countries															
Yhteensä Summa Total	Maitse Till lands By land	Meritse Sjöledes By sea	Lento- teitse Per flyg By air	Ulkomaalaiset kansalaisuuden mukaan Utlänningar efter medborgarskap Foreigners by citizenship										Suoma- laisia Finska medbor- gare Finns	
				Yhteensä Summa Total	Ruotsal Sverige Sweden	Norja Norge Norway	Tanska Danmark Denmark	Iso-Britannia Storbritannien Un. Kingdom	Neuvostoliitto Sovjetunionen USSR	Ranska Frankrike France	Länsi-Saksa Västtyskland West Germany	Yhdysvallat Förenade staterna USA	Muit maat Övriga länder Others		
															E 18
Saapuneet — Anlända — Arrivals															
1969	370 353	77 210	95 369	197 774	146 083	7 672	550	1 365	18 265	15 404	5 830	35 574	22 646	38 777	224 270
1970	409 385	96 534	96 059	216 792	158 582	10 447	912	1 354	17 511	16 751	5 392	40 940	24 102	41 173	250 803
1971	514 548	120 511	109 309	284 728	191 108	12 148	1 071	728	21 890	18 748	6 850	50 489	27 902	51 282	323 440
1972	621 402	135 539	127 066	358 797	219 812	14 186	1 235	775	21 996	19 930	7 775	57 167	40 634	56 114	401 590
1973	746 874	142 487	166 647	437 740	260 293	16 867	1 169	1 132	26 915	21 955	9 283	69 515	45 895	67 562	486 581
1973 IV	70 194	18 798	5 790	45 606	17 259	1 200	42	49	1 364	1 744	448	3 301	5 744	3 367	54 232
V	63 265	11 585	12 895	38 785	19 044	2 045	187	85	1 975	1 646	529	4 596	2 835	5 143	44 221
VI	96 177	17 672	29 495	49 010	43 407	2 603	122	146	4 525	2 358	1 246	14 282	8 148	10 062	52 680
VII	109 743	21 890	38 068	49 785	52 499	4 367	214	231	4 572	2 474	1 387	15 342	10 084	13 828	57 244
VIII	92 970	16 679	34 598	41 693	43 356	2 664	339	216	4 691	2 415	2 452	10 072	8 103	12 404	49 614
IX	63 426	9 530	16 697	37 199	22 903	1 244	71	140	1 982	2 215	1 350	6 368	3 851	5 682	40 523
X	57 146	9 460	10 289	37 397	12 789	533	50	147	1 790	1 908	304	2 859	1 476	3 722	44 357
XI	43 318	8 606	3 826	30 886	10 829	562	37	30	1 426	2 073	214	1 964	1 549	2 974	32 489
XII	40 297	5 838	4 478	29 981	10 432	421	13	22	1 244	1 074	362	3 080	1 261	2 955	29 865
1974 I	36 664	5 634	3 748	27 282	10 136	663	15	22	1 265	1 296	316	2 461	1 674	2 424	26 528
II	34 364	5 547	3 561	25 256	7 764	237	30	21	973	1 391	354	1 973	435	2 350	26 600
Lähteneet — Avresta — Departures															
1968	309 685	70 361	75 318	164 006	116 647	7 867	664	1 211	13 093	14 901	4 967	27 762	15 621	30 561	193 038
1969	373 287	78 105	93 815	201 367	140 916	8 277	659	1 509	15 744	14 665	6 021	35 459	21 123	37 459	232 371
1970	422 590	97 517	98 087	226 986	155 028	11 193	972	1 299	18 028	17 010	5 398	39 452	22 561	39 115	267 562
1971	519 357	122 496	116 135	280 726	190 754	12 997	1 220	779	20 572	18 406	6 547	49 499	27 289	53 115	328 913
1972	623 095	135 922	128 571	358 602	212 362	15 370	1 365	1 034	19 899	18 918	7 872	52 432	40 481	54 991	410 733
1973	746 974	144 839	167 224	434 911	261 209	17 816	1 370	1 362	26 136	21 705	8 415	70 076	45 660	68 669	485 765
1973 IV	64 982	17 001	6 247	41 734	16 486	1 667	67	45	1 239	1 635	388	3 102	5 142	3 201	48 496
V	58 515	10 983	13 365	34 167	16 892	2 059	116	94	2 213	1 669	450	4 050	2 311	3 930	41 623
VI	96 195	19 177	26 869	50 149	33 446	2 800	221	206	4 072	2 240	1 085	9 382	5 819	7 621	62 749
VII	106 957	23 577	36 259	47 121	51 156	4 714	316	377	4 257	2 503	1 063	13 587	11 014	13 225	55 801
VIII	104 162	16 239	40 310	47 613	58 362	2 393	294	234	5 475	2 427	2 593	17 461	10 269	17 216	45 800
IX	66 313	10 016	16 142	40 155	25 732	1 356	68	110	2 002	2 036	977	7 829	4 392	6 962	40 581
X	51 988	9 695	8 868	33 425	12 622	586	72	109	1 447	1 986	315	2 993	1 512	3 602	39 366
XI	41 087	8 950	3 903	28 234	10 995	494	47	40	1 480	2 003	266	1 915	1 267	7 512	30 192
XII	39 592	7 534	3 279	28 779	9 346	770	27	46	999	1 656	442	1 648	1 321	2 437	30 246
1974 I	38 788	3 647	5 151	29 990	11 460	375	51	28	1 347	1 083	464	3 572	1 534	3 006	27 328
II	38 301	6 304	3 807	28 190	8 255	316	26	23	924	1 139	348	2 089	627	2 763	30 046

Ks. huomautusosasto vuoden ensimmäisessä numerossa — Se notavdelningen i häfte 1 — See note section in the January issue.

22. Moottoriajoneuvot — Motorfordon — Motor vehicles

Vuoden ja kuukauden lopussa Vid utgången av At the end of	Henkilöautot Personbilar Cars		Kuorma-autot Lastbilar Lorries		Linja- autot Bussar Buses	Paketti- autot Paket- bilar Delivery vans	Erikois- autot Special- bilar Special auto- mobiles	Kaikki autot Alla bilar All automobiles		Käyttövoima Drivkraft Motive power		Moottori- pyörät Motor- cycles	Trakto- rit Trakto- rar Tractors			
	Yh- teensä Summa Total	Ammatt. Yrkesm. Profes- sional	Yh- teensä Summa Total	Ammatt. Yrkesm. Profes- sional				Yh- teensä Summa Total	E 33	E 34	E 40			E 41	E 42	E 43
a. Rekisterissä olevat ajoneuvot — Inregistrerade motorfordon — Motor vehicles registered																
1967	551 198	10 009	44 161	22 436	7 426	48 761	4 211	655 757	40 984	596 310	59 224	56 089	150 092			
1968	580 747	9 729	44 264	22 425	7 660	48 369	4 435	685 475	40 965	623 174	62 156	51 527	156 552			
1969	643 057	9 762	45 210	22 853	7 861	51 825	4 743	752 696	41 758	685 747	66 828	46 458	163 458			
1970	711 968	9 809	46 195	23 363	8 116	56 707	5 024	828 010	42 702	755 208	72 692	44 139	169 428			
1971	752 915	9 641	46 572	23 431	8 246	67 071	5 252	880 056	42 814	802 113	77 845	43 403	175 304			
1972	818 044	9 868	47 472	23 893	8 363	68 634	5 395	947 906	43 683	864 042	83 789	45 304	180 291			
1973	894 104	9 950	48 728	24 322	8 429	71 170	5 689	1 028 120	44 363	937 281	90 781	48 774	184 955			
b. Rekisterim merkityt uudet moottoriajoneuvot — Inregistrerade nya motorfordon — Registered new vehicles																
1967	65 836	3 436	5 773	3 092	715	14 391	328	87 043	7 548	78 187	8 854	4 447	10 747			
1968	48 444	1 276	4 344	2 306	706	5 356	264	59 114	4 515	52 172	6 939	2 701	8 260			
1969	84 542	2 259	5 360	2 898	629	10 428	317	101 276	6 112	91 967	9 309	3 241	11 088			
1970	92 104	2 985	5 322	2 863	726	16 983	336	115 471	6 931	104 942	10 525	4 211	10 296			
1971	75 320	2 506	4 835	2 553	644	15 390	381	96 570	6 030	86 665	9 900	4 981	9 788			
1972	101 898	3 564	4 844	2 728	780	5 497	425	112 944	7 412	102 409	10 534	7 374	9 970			
*1973	118 649	3 557	5 230	2 676	830	6 510	425	131 644	7 463	119 877	11 761	10 563	10 533			
1972 XI	7 482	279	494	279	72	496	31	8 575	650	7 583	991	112	1 080			
XII	5 317	206	544	371	119	375	35	6 390	727	5 413	977	110	646			
*1973 I	13 418	389	545	305	52	569	46	14 630	775	13 453	1 177	216	1 441			
II	11 764	271	351	166	57	583	42	12 797	520	11 888	909	491	821			
III	13 294	362	454	231	84	647	40	14 519	719	13 406	1 113	1 484	932			
IV	10 460	282	457	191	88	408	38	11 451	595	10 457	991	2 044	1 001			
V	9 617	354	486	236	71	471	31	10 677	700	9 620	1 053	1 748	910			
VI	10 297	294	447	218	57	564	31	11 396	609	10 362	1 034	1 418	622			
VII	8 194	230	424	235	39	421	21	9 099	526	8 291	808	1 216	528			
VIII	9 419	338	337	166	54	585	31	10 426	593	9 523	903	789	659			
IX	12 920	382	372	178	79	640	32	14 043	677	13 051	992	637	989			
X	9 575	235	439	204	65	682	37	10 798	542	9 823	975	264	1 136			
XI	6 629	235	391	195	55	601	44	7 720	518	6 857	863	141	939			
XII	3 060	185	525	349	129	339	32	4 085	687	3 144	941	113	555			
*1974 I	7 890	198	491	264	53	624	44	9 102	553	8 030	1 072	210	1 244			

23. Ulkomainen merenkulku — Sjöfarten mellan Finland och utlandet — Foreign shipping

Vuosi ja kuukausi År och månad Year and month	Saapuneet alukset — Ankomma fartyg — Vessels entered						Lähteneet alukset — Avgångna fartyg — Vessels cleared					
	Luku — Antal Number		1 000 nettotonnia nettoton tons		Tuotu tavara- määrä Im- porterad varu- mängd Tons imported 1 000 t	Siltä suomal. aluksilla Därav med finska fartyg Of which by Finnish vessels	Luku — Antal Number		1 000 nettotonnia nettoton tons		Vlety tavara- määrä Ex- porterad varu- mängd Tons exported 1 000 t	Siltä suomal. aluksilla Därav med finska fartyg Of which by Finnish vessels
	Kalk- kiaan Summa Total	Niistä suomal. Därav finska Of which Finnish	Kalk- kiaan Summa Total	Lastissa Last- förande With cargo			Kalk- kiaan Summa Total	Niistä suomal. Därav finska Of which Finnish	Kalk- kiaan Summa Total	Lastissa Last- förande With cargo		
	E 46	E 47	E 48	E 49	E 50	E 51	E 52	E 53	E 54	E 55	E 56	E 57
1968	16 189	7 851	16 971	14 651	15 958	8 734	16 177	7 833	17 021	12 187	10 754	4 734
1969	17 296	8 206	18 673	16 181	18 419	9 786	17 324	8 215	18 805	13 283	12 033	5 263
1970	18 052	8 861	20 809	18 424	20 180	10 625	18 038	8 816	20 986	14 615	12 360	5 201
1971	18 970	9 609	23 014	20 319	20 506	10 198	19 116	9 683	23 316	16 263	11 248	4 712
1972	20 940	11 148	28 948	25 920	21 647	11 198	20 921	11 250	28 872	21 452	11 883	5 140
1973	21 286	11 785	33 667	30 765	24 400	12 836	21 368	11 820	33 945	25 532	12 792	6 121
1972 VIII	2 620	1 359	3 277	2 991	2 086	1 008	2 595	1 383	3 305	2 560	1 083	400
IX	2 414	1 260	3 274	2 991	2 111	994	2 394	1 279	3 244	2 505	991	407
X	1 989	1 050	2 770	2 486	2 044	1 005	2 051	1 064	2 797	2 066	1 140	482
XI	2 031	988	2 781	2 464	2 291	1 028	1 978	995	2 758	1 978	1 167	483
XII	1 816	947	2 469	2 179	1 955	1 041	1 836	952	2 518	1 828	1 165	522
*1973 I	1 659	948	2 537	2 280	2 039	990	1 714	965	2 568	1 869	1 173	536
II	1 150	628	1 782	1 599	1 150	643	1 168	636	1 887	1 484	957	492
III	1 248	711	2 001	1 778	1 248	788	1 283	747	2 022	1 649	1 043	521
IV	1 465	810	2 272	2 049	1 654	977	1 455	814	2 290	1 745	911	468
V	1 832	1 077	2 636	2 391	1 880	1 029	1 851	1 073	2 658	2 070	1 149	574
VI	1 700	1 149	2 770	2 660	1 541	904	1 640	1 114	2 715	2 151	1 447	256
VII	2 489	1 350	3 610	3 346	2 365	1 101	2 436	1 328	3 500	2 779	1 270	540
VIII	2 489	1 342	3 873	3 571	2 484	1 325	2 581	1 392	4 053	3 131	1 339	605
IX	2 084	1 107	3 184	2 882	2 412	1 197	2 086	1 114	3 200	2 405	1 174	533
X	1 982	1 004	3 146	2 860	2 731	1 484	1 971	985	3 092	2 196	1 246	600
XI	1 796	943	3 196	2 915	2 744	1 353	1 860	969	3 269	2 245	1 180	548
XII	1 515	851	2 851	2 650	2 295	1 081	1 533	855	2 913	2 023	951	475
*1974 I	1 298	695	2 321	2 133	2 003	1 122	1 322	710	2 397	1 737	983	510

Ka. huomautusosasto vuoden ensimmäisessä numerossa — Se notavdelningen i häfte 1 — See note section in the January issue.

24. Kauppalaivasto — Handelsflottan — Merchant fleet

Vuoden ja kuukauden lopussa Vid utgången av At the end of	Koko kauppalaivasto Hela handelsflottan Whole merchant fleet		Höyryaluksat Ångfartyg Steamers		Moottorialukset Motorfartyg Motor ships	
	Luku Antal Number	1 000 br.r.t. gross tons	Luku Antal Number	1 000 br.r.t. gross tons	Luku Antal Number	1 000 br.r.t. gross tons
	E 58	E 59	E 60	E 61	E 62	E 63
1968.....	506	1 083	78	109	414	972
1969.....	508	1 242	59	67	437	1 174
1970.....	509	1 371	53	65	447	1 304
1971.....	490	1 417	44	51	441	1 366
1972.....	496	1 613	37	41	456	1 572
1973.....	466	1 503	28	21	432	1 482
1973 I ..	495	1 547	37	41	455	1 506
II ..	489	1 533	36	40	450	1 493
III ..	487	1 564	33	39	451	1 524
IV ..	479	1 557	32	33	444	1 524
V ..	481	1 575	33	36	445	1 539
VI ..	483	1 572	32	32	448	1 539
VII ..	481	1 571	31	32	447	1 539
VIII ..	479	1 561	31	32	445	1 529
IX ..	478	1 545	31	32	444	1 513
X ..	472	1 528	30	30	439	1 497
XI ..	471	1 519	28	21	440	1 497
XII ..	466	1 513	28	21	435	1 492
*1974 I ..	462	1 503	28	21	432	1 482
II ..	457	1 495	28	21	427	1 473
III ..	453	1 486	27	21	426	1 465

25. Kotimaisten lentoyhtiöiden säännöllinen lentoliikenne
Inhemska flygbolags reguljära flygtrafik
Scheduled air traffic of Finnish companies

Vuosi ja kuukausi År och månad Year and month	Lentokm Flygkm Kilometres flown	Matkustajakm Passagerarkm Passenger-km	Matkustajien luku Antal passagerare Passengers carried	Rahitia ja postia Frakt och post Freight and mail
				1 000 ton-km
	E 64	E 65	E 66	E 67
1967 ...	15 662	455 096	897 605	7 471
1968 ...	14 731	438 964	895 672	7 588
1969 ...	17 098	586 822	1 035 280	13 452
1970 ...	19 938	772 725	1 279 538	23 675
1971 ...	22 223	829 269	1 394 845	26 336
1972 ...	23 725	936 080	1 535 773	27 276
1973 ...	26 908	1 072 544	1 697 508	32 523
1972 XI	1 876	63 000	110 186	2 395
XII	1 950	65 503	116 425	3 036
1973 I	2 105	69 432	122 126	2 812
II	1 938	64 032	122 210	2 673
III	2 181	80 793	147 386	3 161
IV	2 232	88 593	133 325	2 047
V	2 033	79 015	119 646	2 229
VI	2 398	109 157	151 780	2 585
VII	2 420	107 359	137 771	2 319
VIII	2 436	111 061	158 179	3 018
IX	2 403	106 979	162 460	3 082
X	2 335	93 173	160 226	2 853
XI	2 303	82 734	151 194	3 065
XII	2 124	79 716	131 205	2 679
1974 I	2 291	81 956	135 524	2 765
II	2 060	69 882	130 064	2 678

26. Posti- ja lennätinlaitos — Post- och telegrafverket — Postal, telegraphic and telephone services

Vuosi ja kuukausi År och månad Year and month	Postitoimen liikennetuot Inkomster av post- trafiken Postal revenue	Telettoimen liikennetuot Inkomster av televerk- samhet Revenue from teleservices	Muut tulot Övriga inkomster Other revenue	Yhteensä Summa Total revenue	Kaukopuhelut — Fjärrsamtal Trunk calls			Sähkö- sanomat, kotimaiset ja ulko- malle Telegram, inrikes och till utlandet Telegrams, inland and abroad	Telexkirjoittamiset Telexskrivningar Telex calls	
					kotimaiset — Inrikes inland		ulkomalle (minuu- telissa) till utlandet (1 minuter) abroad (minutes)		kotimaiset (maksu- sykäyksä à 10 p) inrikes (taxe- impulser à 10 p) inland (counting impulses à 10 p)	ulkomalle (minuu- telissa) till utlandet (1 minuter) abroad (minutes)
	1 000 mk	1 000	E 72	E 73	E 74	E 75	E 76	E 77		
1969 ...	201 734	271 661	65 407	538 802	58 383	1 178 496	10 151	1 061	22 080	4 573
1970 ...	249 173	319 178	91 379	659 731	61 791	1 440 959	12 058	1 083	23 873	5 384
1971 ...	263 721	356 552	94 603	714 877	66 879	1 658 420	14 216	1 055	24 469	5 949
1972 ...	285 350	402 305	107 757	795 412	68 421	1 885 980	16 098	1 052	29 158	6 843
1973 ...	355 896	478 604	124 272	958 773	67 616	2 423 556	17 685	944	32 460	7 501
1972 XI	24 750	33 793	8 379	66 921	5 841	173 501	1 487	90	2 352	671
XII	40 820	37 816	22 078	100 713	5 461	170 552	1 428	93	3 335	550
1973 I	20 186	40 259	7 501	67 945	5 911	206 443	1 467	73	2 450	649
II	21 801	35 920	8 899	66 619	5 549	198 882	1 414	70	2 515	612
III	25 463	48 586	8 652	82 700	6 103	213 377	1 603	82	1 618	682
IV	30 108	31 910	9 014	71 031	5 671	206 868	1 469	75	3 528	591
V	33 310	27 143	9 437	69 890	5 314	170 644	970	101	3 444	405
VI	26 874	45 258	8 570	80 702	5 294	170 837	1 434	79	791	601
VII	23 146	34 589	8 046	65 780	5 225	166 736	1 271	76	2 778	563
VIII	26 561	37 990	8 221	72 772	5 756	206 893	1 552	78	1 298	690
IX	34 016	53 709	9 157	96 881	5 562	198 125	1 555	70	4 306	661
X	32 792	41 059	8 822	82 673	6 183	233 253	1 732	75	2 089	787
XI	34 364	40 461	10 144	84 969	5 882	232 597	1 685	78	2 844	739
XII	47 277	41 722	27 810	116 809	5 222	218 901	1 532	86	4 800	522
*1974 I	28 758	54 972	9 546	93 275	5 532	226 757	1 705	71	1 286	695
II	28 760	40 563	12 723	82 046	5 036	219 163	1 601	66	4 160	660

Ks. huomautusosasto vuoden ensimmäisessä numerossa — Se notavdelningen i häfte 1 — See note section in the January issue.

1) Manual traffic (3-minute periods) — 2) Automatic traffic (counting impulses à 10 p).

27. Rakennuskustannusindeksi — Byggnadskostnadsindex — Building cost index

1964 = 100 Ryhmien painot ilmoitettu sulussa — Gruppvikterna angivna inom parentes — Group weights in parentheses

Vuosi ja kuukausi År och månad Year and month	Kokonaiskustannukset Total costs	1. Rakennustekniset työt Byggnadstekniska arbeten Building work	1.11 Työpalkat Arbetslöner Wages in building trade	1.12 Tarvikkeet Varor Building materials	1.2 Erikointyöt Specialarbeten Special contracts	1.3 Rakennustyömaan yleiskulut Allmänna kostnader på byggnadsarbetsplatsen General costs of building site	2. LVI-tekniset työt VVS-tekniska arbeten Heating, piping and ventilation	3. Sähkötekniset työt Eltekniska arbeten Electric installations	4. Muut kustannukset Övriga kostnader Other costs	Kokonaiskustannukset ilman ryhmää 4 Total costs excl. group 4										
	(1 000)	(760)	(251)	(310)	(152)	(38)	(130)	(50)	(60)	(940)										
	F 1	F 2	F 3	F 4	F 5	F 6	F 7	F 8	F 9	F 10										
1967.....	114.2	113.5	121.3	106.7	115.0	112.3	117.4	110.8	118.6	113.9										
1968.....	125.8	124.1	132.7	114.5	128.4	130.5	131.3	129.3	131.6	125.4										
1969.....	130.8	129.3	139.3	118.9	132.6	138.2	136.1	131.5	137.9	130.4										
1970.....	138.2	136.0	145.7	126.3	136.2	153.2	147.2	137.9	145.9	137.7										
1971.....	148.6	146.8	161.8	133.7	145.8	161.4	154.5	145.2	161.9	147.3										
1972.....	160.9	159.9	181.8	141.2	159.7	172.2	163.8	149.7	176.7	159.9										
1973.....	187.9	186.7	202.0	176.0	179.7	203.9	189.6	168.6	216.0	186.1										
	1973	1974	1973	1974	1973	1974	1973	1974	1973	1974	1973	1974								
I.....	167.6	214.0	166.6	212.1	189.6	216.8	147.4	209.2	166.1	200.7	177.6	251.6	169.7	213.9	157.4	189.5	185.0	258.9	166.6	211.1
II.....	168.7	221.5	167.5	219.7	189.6	216.8	149.1	221.7	166.5	211.6	180.7	254.6	171.5	220.8	157.8	195.0	186.1	267.9	167.5	218.5
III.....	171.1	224.9	169.5	222.9	189.6	216.8	151.9	227.0	170.1	215.8	182.0	257.8	176.9	225.7	158.9	196.0	189.5	272.8	170.0	221.9
IV.....	175.4		173.9		190.9		160.0		170.7		191.4		181.3		159.3		194.2		174.1	
V.....	179.9		179.0		190.9		170.4		174.5		191.9		182.0		165.1		199.1		178.7	
VI.....	182.7		181.8		190.9		176.1		175.0		196.5		185.3		165.1		203.5		181.4	
VII.....	192.4		191.4		213.0		178.7		181.6		195.3		196.1		171.6		214.4		191.0	
VIII.....	197.8		196.7		213.0		187.6		182.8		220.3		197.3		171.6		235.2		195.4	
IX.....	201.9		200.8		213.0		194.3		189.3		220.3		200.3		175.1		241.8		199.4	
X.....	203.7		202.7		214.3		197.5		189.9		221.0		200.7		177.7		244.9		201.1	
XI.....	205.0		203.7		214.3		199.0		190.6		226.4		202.3		181.7		246.5		202.3	
XII.....	208.9		206.8		214.3		200.4		198.7		243.5		211.6		182.0		251.3		206.1	

28. Tienrakennuskustannusindeksi — Vägbyggnadskostnadsindex — Cost index of road construction

1968 = 100 Ryhmien painot ilmoitettu sulussa — Gruppvikterna angivna inom parentes — Group weights in parentheses

Vuosi ja neljännes År och kvartal Year and quarter	Kokonaisindeksi Total index Total index (100.0)	Työpalkat Arbetslöner Wages (23.4)	Vuokra- koneet Hydra- maskiner Hired machinery (12.9)	Osaurakat Del- entreprenader Sub- entrepreneurs (21.1)	Kuljetukset Transporter Transports (18.0)	Tarveaineet Material Materials (17.0)	Yleiskulut Allmänna kostnader General costs (7.6)
	F 11	F 12	F 13	F 14	F 15	F 16	F 17
	1967.....	122	149	113	112	103	114
1968.....	130	161	118	118	106	124	156
1969.....	137	181	120	120	106	128	167
1970.....	154	239	123	118	106	132	204
1971.....	171	260	142	133	121	141	235
1972.....	190	285	170	155	137	145	257
1973.....	217	325	189	173	148	182	301
1970 I.....	153	238	120	120	106	131	203
II.....	152	238	120	114	106	131	203
III.....	153	239	123	116	106	131	203
IV.....	156	240	130	121	106	133	205
1971 I.....	165	253	133	123	119	137	229
II.....	169	259	135	130	120	141	234
III.....	170	258	141	134	119	142	234
IV.....	180	269	158	146	128	142	244
1972 I.....	182	270	165	150	128	143	245
II.....	188	279	167	154	138	143	254
III.....	193	294	169	155	138	145	264
IV.....	199	298	178	162	145	150	266
1973 I.....	201	302	180	164	143	155	270
II.....	209	308	183	170	142	174	293
III.....	223	339	191	176	144	190	316
IV.....	236	351	200	183	164	209	326

Ks. huomautusosasto vuoden ensimmäisessä numerossa — Se notavdelningen i häfte 1 — See note section in the January issue.

29. Elintarvikkeiden vähittäiskauppahintoja¹⁾ — Detaljhandelspriser för livsmedel¹⁾ — Retail prices for provisions¹⁾

mk Vuosi ja kuukausi År och månad Year and month	Kulutus- maito, pakattu *) Konsum- tionsmjölk, (iförpack- ning) *) Milk, packed *)	Meijerivoi Mejerismör Dairy butter	Juusto, Emmental Ost, Emmental Cheese, Emmenthal	Margarini Margarin Margarine	Munat Ägg Eggs	Buoka- peruna Matpo- tatis Potatoes	Erikois- vehnäjauh. (pakkauk- sessa) *) Special- vetemjöl (i förpack- ning) *) Wheat flour special (in carton) *)	Ruis- jauhot, tavalliset Rågmjöl, vanligt Rye meal	Kaura- hiutaleet Havre- flingor Flaked oats	Näkkileipä Knäcke- bröd Crisp bread	Reikäleipä, pehmeä *) Hälkaka, mjukt *) Flat rye bread *)
	l	500 g	kg	250 g	kg	kg	2 kg	kg	kg	250 g	400 g
	F 18	F 19	F 20	F 21	F 22	F 23	F 24	F 25	F 26	F 27	F 28
1969	0.70	4.22	7.77	1.05	4.05	0.38	3.01	0.82	1.52	0.74	0.93
1970	0.70	4.28	7.77	1.05	4.01	0.38	3.01	0.82	1.52	0.74	0.93
1971	0.75	3.98	7.94	1.05	4.05	0.38	3.19	0.89	1.57	0.77	1.00
1972	0.82	4.20	8.60	1.08	4.40	0.45	3.24	0.92	1.59	0.90	1.06
1973	0.90	4.65	9.62	1.16	4.80	0.70	3.36	0.97	1.70	1.02	1.12
1972 XI ..	0.85	4.28	9.00	1.09	4.50	0.51	3.28	0.95	1.60	0.97	1.09
1972 XII ..	0.85	4.28	9.00	1.09	4.51	0.53	3.28	0.95	1.60	0.97	1.09
1973 I ..	0.85	4.28	9.01	1.09	4.48	0.55	3.29	0.95	1.64	0.97	1.09
1973 II ..	0.85	4.28	9.01	1.09	4.45	0.66	3.29	0.95	1.65	0.97	1.09
1973 III ..	0.85	4.28	9.01	1.09	4.48	0.78	3.30	0.95	1.67	0.98	1.09
1973 IV ..	0.85	4.28	9.01	1.09	4.52	0.81	3.31	0.96	1.67	0.98	1.09
1973 V ..	0.94	4.76	9.01	1.09	4.84	0.79	3.31	0.96	1.68	0.98	1.09
1973 VI ..	0.94	4.84	9.08	1.20	4.90	0.74	3.32	0.96	1.68	0.99	1.09
1973 VII ..	0.94	4.84	10.18	1.22	4.95	0.60	3.32	0.96	1.68	0.99	1.09
1973 VIII ..	0.94	4.84	10.22	1.22	4.96	1.19	3.39	0.97	1.70	1.03	1.09
1973 IX ..	0.94	4.84	10.22	1.22	5.00	0.82	3.42	0.98	1.73	1.06	1.17
1973 X ..	0.94	4.84	10.22	1.22	5.01	0.71	3.43	0.98	1.75	1.07	1.17
1973 XI ..	0.94	4.84	10.22	1.22	5.03	0.65	3.44	0.99	1.78	1.08	1.17
1973 XII ..	0.94	4.84	10.22	1.22	5.05	0.66	3.46	1.00	1.80	1.08	1.17
1974 I ..	0.94	4.84	10.22	1.22	5.04	0.68	3.47	1.00	1.81	1.09	1.18
1974 II ..	1.05	4.83	10.13	1.24	5.02	0.70	3.55	1.00	1.81	1.09	0.64
1974 III ..	1.05	4.83	10.14	1.25	5.06	0.72	3.57	1.01	1.82	1.13	0.65

mk Vuosi ja kuukausi År och månad Year and month	Vehnä- leipä, ranskan- leipä Vetebröd, franskt bröd White wheat bread	Makaroni, lyhyt *) Makaroni, kort *) Macaroni, short *)	Mullin- liha, lapa Ungnöt, bog Yearling, shoulder	Naudan- liha, jauheliha Nötkött, malet Beef, minced	Stanliha, tuore, keskiylki Fläsk, färskt, sidfläsk Fresh pork	Nakki- makkara Knack- korv Frank- furter	Silakka, tuore Ström- ming, färsk Fresh Baltic herring	Silli, suolattu Sill, saltad Salted herring	Pala- sokeri Bit- socker Lump sugar	Kahvi, paah- dettu *) Kaffe, rostat *) Coffee, roasted *)	Appelsiini Apfelsiner Oranges
	400 g	500 g	kg	kg	kg	kg	kg	kg	kg	500 g	kg
	F 29	F 30	F 31	F 32	F 33	F 34	F 35	F 36	F 37	F 38	F 39
1969	0.69	1.01	7.87	7.30	6.04	8.30	1.63	4.63	1.56	2.94	2.22
1970	0.69	1.01	8.77	7.92	6.30	8.58	1.71	5.31	1.56	2.95	2.19
1971	0.74	1.07	9.49	8.63	6.53	9.22	1.67	5.59	1.66	3.15	2.19
1972	0.78	1.19	10.78	9.89	7.05	9.92	1.79	5.77	2.04	3.34	2.08
1973	0.85	1.36	12.83	11.94	7.64	10.90	1.99	6.50	2.25	3.88	2.31
1972 XI ..	0.81	1.26	11.70	10.65	7.33	10.03	2.01	5.89	2.07	3.43	3.00
1972 XII ..	0.81	1.26	12.59	11.50	7.77	10.03	1.96	5.90	2.07	3.46	2.32
1973 I ..	0.81	1.27	12.68	11.62	7.62	10.16	1.77	5.95	2.08	3.79	1.74
1973 II ..	0.81	1.27	13.00	11.84	7.54	10.17	1.82	5.97	2.20	3.85	1.71
1973 III ..	0.81	1.28	12.80	11.83	7.36	10.18	1.75	6.00	2.27	3.88	1.65
1973 IV ..	0.81	1.30	12.87	11.84	7.39	10.18	1.61	6.03	2.27	3.88	1.66
1973 V ..	0.81	1.31	12.94	11.90	7.51	10.18	1.39	6.08	2.27	3.88	1.77
1973 VI ..	0.81	1.33	12.79	11.94	7.55	11.27	1.42	6.10	2.27	3.88	1.75
1973 VII ..	0.81	1.36	12.81	12.04	7.60	11.28	2.00	6.76	2.27	3.89	1.81
1973 VIII ..	0.81	1.40	12.82	12.07	7.68	11.28	2.64	6.97	2.27	3.89	2.37
1973 IX ..	0.92	1.42	12.85	12.12	7.75	11.51	2.52	7.04	2.27	3.89	3.14
1973 X ..	0.92	1.43	12.81	12.04	7.85	11.52	2.33	7.03	2.27	3.89	3.21
1973 XI ..	0.92	1.45	12.82	12.04	7.91	11.53	2.32	7.05	2.27	3.89	3.82
1973 XII ..	0.93	1.46	12.72	12.04	7.89	11.52	2.28	7.05	2.28	3.89	3.06
1974 I ..	0.93	1.47	12.79	11.96	7.86	11.51	2.35	7.10	2.28	3.88	1.94
1974 II ..	0.93	1.65	12.68	11.94	7.86	11.38	2.26	7.20	2.24	8.08	1.76
1974 III ..	0.93	1.67	12.74	12.04	7.92	11.40	2.22	7.24	2.24	8.11	1.75

Ks. huomautusosasto vuoden ensimmäisessä numerossa — Se notavdelningen i häfte 1 — See note section in the January issue.

¹⁾ Tammikuuhun 1974 nimikkeet ovat olleet seuraavat — T.o.m. Januari 1974 har titlarna varit följande — Up to January 1974 the items have been as follows:²⁾ Irtomatto — Mjöl i lösivkt — Milk, unpacked.³⁾ Vehnäjauhot, puolikarkeat (pakkauksessa) — Vetemjöl, halvgrovt (i förpackning) — Wheat flour (in carton).⁴⁾ Ruisleipä, 800 g — Rågbröd, 800 g — Rye bread loaf, 800 g.⁵⁾ Voileipäkeksit, 200 g — Smörgåsar, 200 g — Cream crackers, 200 g.⁶⁾ Kahvipaketti, 250 g — Kaffepaket, 250 g — Coffee, roasted, 250 g.

30. Kuluttajahintaindeksi — Konsumentprisindex — Consumer price index

1972=100

Vuosi ja kuukausi År och månad Year and month	Kokonais- indeksi Totalindex Total index	Ryhmäindeksit ja (sulussa) niiden painot — Gruppindextal och (inom parentes) deras vikter Group indices and their weights (in parentheses)								
		1 Ravinto Livsmedel Food	2 Juomat ja tupakka Drycker och tobak Beverages and tobacco	3 Vaatus ja jalkineet Beklädnad o. skodon Clothing and footwear	4 Asunto Bostad Rent	5 Lämpö ja valo Värme och lyse Fuel and light	6 Kotitalous- kalusto -tarvikkeet ja -palvelukset Hushålls- inventarier, -förnödenheter och -tjänster 1)	7 Liikenne Samfärdset Transport and communi- cation	8 Koulutus ja virkistys Utbildning och rekreation Education and recreation	9 Muut tavarat ja palvelukset Övriga varor och tjänster Other goods and services
	(100.0)	(24.1)	(7.9)	(7.7)	(16.5)	(2.6)	(6.2)	(15.4)	(8.0)	(11.6)
1973	111	112	107	111	116	110	109	109	105	111
1972 I ..	96	93	95	97	97	99	97	96	98	95
II ..	97	95	95	97	97	100	97	98	99	96
III ..	97	96	95	98	97	101	97	99	99	97
IV ..	99	99	101	99	98	101	98	99	99	99
V ..	100	99	101	99	100	101	99	100	100	100
VI ..	100	100	101	99	100	101	100	100	100	100
VII ..	101	101	101	99	101	100	101	102	100	101
VIII ..	101	102	101	100	101	99	102	102	100	101
IX ..	102	103	101	102	101	99	102	102	101	102
X ..	102	104	101	102	103	99	102	101	101	102
XI ..	103	105	105	103	103	100	103	101	101	103
XII ..	103	105	105	103	103	101	103	102	101	103
1973 I ..	104	105	105	105	104	101	104	103	102	105
II ..	105	106	105	107	104	102	105	104	102	105
III ..	105	107	105	107	105	107	105	104	103	106
IV ..	107	107	109	108	106	107	107	105	103	108
V ..	108	110	109	109	108	109	108	107	104	109
VI ..	109	112	109	109	109	109	108	108	105	111
VII ..	112	114	109	109	119	110	109	110	105	113
VIII ..	114	116	109	112	123	111	110	111	106	113
IX ..	115	117	107	115	125	112	111	111	106	114
X ..	115	117	107	116	127	113	112	111	107	115
XI ..	116	117	107	116	128	114	116	113	108	115
XII ..	118	116	107	117	131	129	116	115	109	116
1974 I ..	119	116	107	118	133	132	119	116	110	118
II ..	122	117	107	121	135	162	122	124	114	118
III ..	123	118	108	123	137	158	123	124	114	121

Maaliskuussa 1974 julkaistettu kuluttajahintaindeksi (1972 = 100) korvaa aikaisemmin lasketun kuluttajan hintaindeksin (1967 = 100). Tulevaisuudessa lasketaan aikaisempien elinkustannusindeksien ja kuluttajan hintaindeksien kehitys vain seuraavalla sivulla olevien muutokertoimien avulla.

Den 1 mars 1974 offentliggjorda konsumentprisindexen (1972 = 100) ersätter den tidigare beräknade konsumentprisindexen (1967 = 100). I framtiden uträknas tidigare levnadskostnadsindexens och konsumentprisindexens utveckling bara genom att använda omräkningskoefficienterna på följande sida.

The consumer price index (1972 = 100) first published in March 1974 replaces the previous consumer price index (1967 = 100). In the future, the development of the previous consumer price indices and cost-of-living indices are only calculated by means of the coefficients on the following page.

1) Household goods and services.

Kuluttajahintaindeksin (1972 = 100) muuntokertoimet — Konsumentprisindexens (1972 = 100) omräkningskoefficienter
Coefficients of the consumer price index (1972 = 100)

EKI = Levnadskostnadsindex = *Cost-of-living index*

KHI = Konsumentprisindex = *Consumer price index*

Indeksit ja alaryhmät Indexes and undergrupper <i>Indices and subordinate groups</i>	Kertoimet Koefficienter <i>Coefficients</i>		Kerrottavat ryhmät Grupper som omräknas <i>Groups to be recalculated</i>
EKI 1951 : 10 = 100 KHI 1957 : 10—12 = 100	EKI 1951 : 10 = 100	KHI 1957 : 10—12 = 100	KHI 1972 = 100
Kokonaisindeksi — Totalindex — <i>Total index</i>	2.57290	2.01915	Kokonaisindeksi Totalindex <i>Total index</i>
1. Ravinto — Livsmedel — <i>Food</i>	2.82026	2.07309	1.
2. Asunto — Bostad — <i>Rent</i>	5.26683	1.95118	4.
3. Lämpö ja valo — Värme och lyse — <i>Fuel and light</i>	1.89865	1.84317	5.
4. Vaatetus ja jalkineet — Beklädnad o. skodon — <i>Clothing and foot wear</i>	1.37730	1.70922	3.
5. Muut tavarat ja palvelukset — Övriga varor och tjänster — <i>Other goods and services</i>	2.58013	2.10361	2., 6., 7., 8., 9.
KHI 1967 = 100	KHI 1967 = 100		KHI 1972 = 100
Kokonaisindeksi — Totalindex — <i>Total index</i>	1.92509		Kokonaisindeksi
1. Ravinto — Livsmedel — <i>Food</i>	1.33290		1. Ravinto
2. Juomat ja tupakka — Drycker o. tobak — <i>Beverages and tobacco</i>	1.26636		2. Juomat ja tupakka
3. Vaatetus ja jalkineet — Beklädnad o. skodon — <i>Clothing and foot wear</i>	1.16486		3. Vaatetus ja jalkineet
4. Asunto — Bostad — <i>Rent</i>	1.32689		4. Asunto
5. Lämpö ja valo — Värme och lyse — <i>Fuel and light</i>	1.44879		5. Lämpö ja valo
6. Kotitalouskalusto ym. — Hushållsinventarier — <i>Furniture and household equipment and services</i>	1.25317		6. Kotitalouskalusto ym.
7. Liikenne — Samfärdsel — <i>Transport and communication</i>	1.39774		7. Liikenne
8. Koulutus ja virkistys — Utbildning o. rekreation — <i>Education and recreation</i>	1.33009		8. Koulutus ja virkistys
9. Muut tavarat ja palvelukset — Övriga varor o. tjänster — <i>Other goods and services</i>	1.36122		9. Muut tavarat ja palvelukset
Kokonaisindeksit Totalindexar <i>Total indices</i>			
EKI 1938 : 8—1939 : 7 = 100	28.71077		KHI 1972 = 100
EKI 1938 : 8—1939 : 7 = 100 (ilman veroja ja lapsilisiä — utan skatter o. barnbidrag — <i>without taxes and tax reductions for children</i>	29.75616		»
EKI 1935 = 100	31.27489		»
EKI 1914 : 1—6 = 100	311.77523		»

31. Elinkustannusindeksi — Levnadskostnadsindex
Cost-of-living index
 X 1951 = 100

Vuosi ja kuukausi År och månad Year and month	Kokonaisindeksi Totalindex Total index	Ryhmäindeksit ja (sulussa) niiden painot Gruppindex och (inom parentes) deras vikter Group indices and their weights (in parent.)				
		Ravinto Livsmedel Food	Asunto Bostad Rent	Lämpö ja valo Värme och lyse Heating and lighting	Vaate- tus Be- klädnad Clothing	Muut menot Övriga utgifter Miscellaneous
		(100.0) (100.0) (100.0)	(38.7) (28.3) (24.1)	(12.9) (16.1) (16.6)	(4.3) (3.7) (2.6)	(12.6) (9.4) (7.7)
	F 40	F 41	F 42	F 43	F 44	F 45
1968	212	235	427	142	125	211
1969	217	242	442	143	128	213
1970	223	246	458	158	129	220
1971	237	257	495	185	133	236
1972	254	281	518	192	140	253
1973	284	316	609	210	153	277
1972 XI	262	293	533	193	144	259
1972 XII	262	294	534	195	144	260
1973 I	265	296	538	196	146	263
1973 II	267	299	540	197	149	265
1973 III	269	301	545	201	149	266
1973 IV	272	302	554	204	150	271
1973 V	277	312	564	205	151	274
1973 VI	280	317	570	207	151	277
1973 VII	288	321	640	207	151	280
1973 VIII	292	325	652	208	154	283
1973 IX	295	330	662	213	157	283
1973 X	297	329	674	216	159	285
1973 XI	299	328	677	219	160	289
1973 XII	303	328	686	243	161	289
1974 I	305	327	698	251	163	295
1974 II	314	329	714	308	167	304
1974 III	317	332	721	300	170	307

32. Kuluttajan hintaindeksi — Konsumentprisindex
Consumer price index
 X—XII 1957 = 100

Vuosi ja kuukausi År och månad Year and month	Kokonaisindeksi Totalindex Total index	Ryhmäindeksit ja (sulussa) niiden painot Gruppindex och (inom parentes) deras vikter Group indices and their weights (in parentheses)				
		Ravinto Livsmedel Food	Asunto Bostad Rent	Lämpö ja valo Värme och lyse Heating and lighting	Vaate- tus Be- klädnad Clothing	Muut menot Övriga utgifter Miscellaneous
		(100.0) (100.0) (100.0)	(38.7) (28.3) (24.1)	(12.9) (16.1) (16.6)	(4.3) (3.7) (2.6)	(12.6) (9.4) (7.7)
	F 46	F 47	F 48	F 49	F 50	F 51
1968	166	173	158	137	156	172
1969	170	178	164	139	159	174
1970	175	181	170	153	161	179
1971	186	189	183	179	164	192
1972	199	206	192	187	174	206
1973	223	232	225	204	190	226
1972 XI	205	215	197	188	178	211
1972 XII	206	216	198	189	179	212
1973 I	208	217	199	190	182	214
1973 II	210	220	200	192	183	216
1973 III	211	221	202	195	185	217
1973 IV	214	222	205	198	186	221
1973 V	218	229	209	199	187	224
1973 VI	220	233	211	201	187	226
1973 VII	226	236	237	201	188	229
1973 VIII	229	239	242	202	192	231
1973 IX	231	243	245	207	195	231
1973 X	233	242	250	210	198	232
1973 XI	235	241	251	213	199	236
1973 XII	237	241	254	236	200	239
1974 I	239	240	259	244	202	241
1974 II	246	242	264	299	207	248
1974 III	248	244	267	292	211	250

33. Kuluttajan hintaindeksi — Konsumentprisindex — Consumer price index
 1967 = 100

Vuosi ja kuukausi År och månad Year and month	Kokonaisindeksi Totalindex Total index	Ryhmäindeksit ja (sulussa) niiden painot — Gruppindex och (inom parentes) deras vikter Group indices and their weights (in parentheses)								
		Ravinto Livsmedel Food	Juomat ja tupakka Drycker och tobak Beverages and tobacco	Vaate- tus ja jalkineet Beklädnad o. skodon Clothing and footwear	Asunto Bostad Rent	Lämpö ja valo Värme och lyse Heating and lighting	Kotitalous- kalusto -tarvikkeet ja -palvelukset Hushålls- inventarier, -föremål och -tjänster ¹⁾	Liikenne Transport	Koulutus ja virkistys Utbildning och rekreation Education and recreation	Muut tavarat ja palvelukset Övriga varor och tjänster Other goods and services
		(100.0) (100.0)	(28.3) (24.1)	(7.3) (7.9)	(9.4) (7.7)	(16.1) (16.6)	(3.7) (2.6)	(5.6) (6.2)	(13.0) (15.4)	(6.7) (8.0)
	F 52	F 53	F 54	F 55	F 56	F 57	F 58	F 59	F 60	F 61
1968	109	111	110	106	107	108	109	110	108	109
1969	112	115	111	108	111	109	110	110	110	112
1970	115	116	115	109	115	121	113	113	113	115
1971	122	121	119	112	125	141	119	125	119	125
1972	131	133	125	118	131	147	126	135	128	135
1973	146	149	135	130	153	160	137	150	163	149
1972 XI	135	138	126	122	134	147	129	138	130	140
1972 XII	135	139	127	122	135	149	130	139	130	140
1973 I	136	140	130	124	135	149	131	141	131	141
1973 II	138	141	131	126	136	151	132	142	132	142
1973 III	139	142	132	126	137	153	133	142	133	143
1973 IV	140	143	137	127	140	155	135	143	136	145
1973 V	143	147	137	128	142	157	135	147	137	147
1973 VI	144	150	137	128	143	158	136	148	139	150
1973 VII	148	152	138	128	161	158	137	152	139	151
1973 VIII	151	154	138	131	164	159	139	155	141	152
1973 IX	152	156	135	133	167	162	140	154	142	153
1973 X	153	156	135	135	170	165	140	155	143	154
1973 XI	154	155	135	136	171	167	145	158	145	155
1973 XII	156	155	136	136	173	185	147	161	145	159
1974 I	157	154	136	138	176	192	149	162	146	160
1974 II	162	155	136	141	180	235	153	173	151	161
1974 III	163	157	136	144	182	229	154	174	152	164

Ks. huomautusosasto vuoden ensimmäisessä numerossa — Se notavdelningen i häfte 1 — See note section in the January issue.

¹⁾ Furniture and household equipment and operation.

34. Tukkuhinta-indeksi — Partiprisindex — Wholesale price index

1949 = 100. Ryhmien painot ilmoitettu sulussa — Gruppvikterna angivna inom parentes — Group weights in parentheses

Vuosi ja kuukausi År och månad Year and month	Kokonaisindeksi Totalindex Total index	Tavararyhmä (SITC) — Varugrupp (SITC) — Commodity group (SITC)																						
		0 Elintarvikkeet Livemedel Food	Siltä — Därav — Of which								1 Juomat ja tupakka Drycker och tobak Beverages and tobacco	2 Raaka-aineet (syövätkelpaamattomat) Råvaror (icke ädbara) Crude materials (inedible)	24 Puutavarat Trävaror Wood											
			00 Teuras-eläimet Slaktkreatur Live animals for food	01 Liha ja lihatuotteet Kött och köttvaror Meat and meat-preparations	02 Maltotaloustuotteet ja munat Mjölk- och mejeriprodukter samt ägg Dairy products and eggs	04 Vilja ja viljatuotteet Spannmål och spannmålsprodukter Cereals and cereal preparations	05 Hedelmät ja keittokasvit Fruktar och köksväxter Fruits and vegetables	06 Sokeri ja sokerivalmisteet Socker och sockervaror Sugar and sugar preparations	07 Kahvi, tee, kaakao ja suklaa Kaffe, te, kakao och choklad Coffee, tea, cocoa and chocolate															
(100.00)	(28.08)	(1.94)	(3.98)	(8.80)	(5.02)	(1.89)	(2.08)	(3.31)	(3.92)	(16.08)	(10.00)													
	F 62	F 63	F 64	F 65	F 66	F 67	F 68	F 69	F 70	F 71	F 72	F 73												
1968 ..	275	296	386	323	283	404	321	236	139	350	298	326												
1969 ..	285	304	416	341	289	412	305	241	141	351	316	345												
1970 ..	297	310	450	364	287	412	303	241	139	351	341	377												
1971 ..	312	318	467	391	292	426	289	253	141	362	368	413												
1972 ..	338	351	532	442	318	441	359	312	148	381	384	426												
1973 ..	398	389	593	494	349	460	498	343	166	418	510	589												
	1973	1974	1973	1974	1973	1974	1973	1974	1973	1974	1973	1974	1973	1974	1973	1974								
I	363	452	372	400	595	516	480	499	331	367	449	478	441	479	316	348	162	171	408	425	422	657	461	760
II	367	462	375	404	590	574	479	503	329	365	451	486	474	503	342	355	162	174	409	431	426	664	468	770
III	372	471	375	410	595	602	478	517	327	363	453	497	482	515	343	355	163	175	408	437	437	664	479	771
IV	374	376	376	376	582	478	478	327	327	363	453	497	499	499	345	355	163	175	416	437	434	664	483	771
V	382	381	381	381	582	486	486	345	345	363	454	497	481	481	345	355	164	175	420	437	453	664	510	771
VI	389	387	387	387	583	500	500	352	352	363	459	497	488	488	345	355	166	175	420	437	477	664	548	771
VII	404	403	403	403	591	500	500	359	359	363	460	497	614	614	345	355	168	175	421	437	511	664	584	771
VIII	408	401	401	401	603	504	504	358	358	363	458	497	565	565	345	355	169	175	421	437	524	664	603	771
IX	421	399	399	399	602	510	510	369	369	363	467	497	483	483	345	355	169	175	421	437	592	664	708	771
X	427	400	400	400	607	507	507	365	365	363	471	497	482	482	347	355	169	175	421	437	609	664	734	771
XI	430	399	399	399	579	502	502	367	367	363	473	497	484	484	348	355	169	175	422	437	611	664	737	771
XII	436	399	399	399	576	500	500	367	367	363	475	497	478	478	348	355	170	175	422	437	617	664	744	771

Vuosi ja kuukausi År och månad Year and month	Tavararyhmä (SITC) — Varugrupp (SITC) — Commodity group (SITC)																									
	Siltä — Därav Of which		3 Kivennäis- polttoaineet, kivennäis- öljyt, kaasua, sähkövirta ja vesi Mineraalika- brännsten, mi- neralöljor, gas, elström och vatten Mineral fuels, lubricants, gas, electric energy and water		Siltä — Därav Of which		4 Kaavi- öljyt ja rasvat Vegetabiliska oljor och fetter Vegetable oils and fats		5 Kemian teollisuuden tuotteet Produkter av kemisk industri Chemicals		6 Valmistetut teokset Bearbetade varor Manu- factured goods		Siltä — Därav — Of which													
	25 Paperi- vanuke Pap- pers- massa Pulp	26 Tekstili- kudut Textil- fibrer Textile fibres	(1.81)	(1.44)	(3.92)	(2.38)	(1.57)	(0.70)	(4.80)	(21.79)	(2.06)	(6.50)	(2.06)	(6.50)	(2.06)	(6.50)	(2.06)	(6.50)	(2.06)	(6.50)	(2.06)	(6.50)	(2.06)	(6.50)	(2.06)	(6.50)
	F 74	F 75	F 76	F 77	F 78	F 79	F 80	F 81	F 82	F 83	F 84	F 85	F 86	F 87	F 88	F 89	F 90	F 91	F 92	F 93	F 94	F 95	F 96	F 97	F 98	
1968 ..	241	217	259	298	201	269	196	238	236	261	211	216														
1969 ..	267	211	258	298	199	251	202	248	236	258	211	250														
1970 ..	315	203	264	307	198	256	206	263	241	260	214	289														
1971 ..	351	197	292	349	205	248	218	266	263	269	232	263														
1972 ..	349	235	303	355	225	242	238	287	289	288	251	272														
1973 ..	384	336	322	375	243	286	255	357	331	360	280	378														
	1973	1974	1973	1974	1973	1974	1973	1974	1973	1974	1973	1974	1973	1974	1973	1974	1973	1974	1973	1974	1973	1974	1973	1974	1973	1974
I	367	463	324	487	309	398	363	496	227	249	250	454	242	281	317	413	309	391	331	388	265	313	298	484		
II	367	463	318	476	313	445	363	571	237	254	256	501	245	300	325	427	309	393	343	391	264	341	309	510		
III	367	463	360	464	313	462	363	571	237	298	255	502	248	306	332	447	309	443	348	410	266	374	324	527		
IV	340	342	314	362	314	362	362	241	241	241	265	250	250	250	339	309	309	309	351	269	269	343	343			
V	340	339	318	369	318	369	369	241	241	241	276	252	252	252	344	309	309	309	350	270	270	355	355			
VI	340	339	321	373	321	373	373	241	241	241	290	253	253	253	347	309	309	309	352	272	272	364	364			
VII	414	351	321	373	321	373	373	242	242	242	275	253	253	253	360	334	334	334	353	278	278	390	390			
VIII	414	340	325	375	325	375	375	248	248	248	299	256	256	256	367	334	334	334	362	286	286	400	400			
IX	414	330	325	376	325	376	376	248	248	248	259	258	258	258	374	335	335	335	378	290	290	408	408			
X	414	331	329	383	329	383	383	248	248	248	290	263	263	263	382	367	367	367	382	296	296	421	421			
XI	414	331	330	383	330	383	383	249	249	249	311	265	265	265	393	373	373	373	384	301	301	451	451			
XII	414	328	347	412	347	412	412	249	249	249	409	267	267	267	400	373	373	373	384	304	304	468	468			

Ks. huomautusosasto vuoden ensimmäisessä numerossa — Se notavdelningen i häfte 1 — See note section in the January issue.

34. Tukkuhinta indeksi (jatk.) — Partprisindex (forts.) — Wholesale price index (cont.)

Vuosi ja kuukausi År och månad Year and month	Tavararyhmä (SITC) — Varugrupp (SITC) — Commodity group (SITC)										Metallit ja metalliteollisuustavarat Metaller och metallindustri-varor Manufacture of metals and metal products	Käyttötarkoitus — Användningssyfte — Purpose													
	Slittä Därv Of which		7 Koneet ja laitteet sekä kuljetusvälineet Maskiner och apparater samt transportmedel Machinery and transport equipment					Slittä — Därv — Of which				8 Erindiset valmiit tavarat Diverse färdiga varor Miscellaneous manufactured articles		1 Tuotantohyödykkeet Produktionsföredödenheter Producers' goods		Slittä — Därv — Of which									
	69 Metalliteokset Arbeten av metall Manufactures of metals		71 Koneet ja laitteet (ei sähkökoneet) Maskiner och apparater (andra än elektriska) Machinery (other than electric)		72 Sähkökoneet, -laitteet ja -tarvikkeet Elektriska maskiner och apparater samt elektrisk materiel Electric machinery, apparatus and appliances (8.13)		73 Kuljetusneuvot Transportmedel Transport equipment		78 Erindiset valmiit tavarat Diverse färdiga varor Miscellaneous manufactured articles			11 Rakennusaineet Byggnadsmaterial Building materials		12 Poltto- ja voiteluaineet, kaasut, sähkövirta ja vesi Bränsle o. smörjningsmedel, gas, elström och vatten Fuels, lubricants, electric energy and water (8.23)		13 Muut maatalouden tuotantohyödykkeet Övriga produktionsföredödenheter för lantbruk Other producers' goods for agriculture		14 Muut teollisuuden tuotantohyödykkeet Övriga produktionsföredödenheter för industri Other producers' goods for industry							
	(2.68)	(12.20)	(4.90)	(8.13)	(4.17)	(8.22)	(21.02)	(51.29)	(7.98)	(8.23)		(2.21)	(37.92)												
	F 86	F 87	F 88	F 89	F 90	F 91	F 92	F 93	F 94	F 95	F 96	F 97													
1968 ..	229	266	298	215	267	285	246	271	254	257	289	274													
1969 ..	234	280	328	218	269	289	263	283	261	256	293	290													
1960 ..	260	303	368	239	274	291	291	299	280	267	318	305													
1971 ..	269	340	428	252	304	304	308	309	292	302	311	313													
1972 ..	291	375	473	264	342	343	333	330	311	312	322	336													
1973 ..	339	419	537	299	372	398	395	403	425	333	353	408													
	1973	1974	1973	1974	1973	1974	1973	1974	1973	1974	1973	1974	1973	1974	1973	1974	1973	1974	1973	1974					
I	304	394	388	459	490	576	275	343	352	410	373	451	349	454	356	479	331	522	320	422	327	390	366	480	
II	311	403	388	466	491	588	275	346	353	412	383	457	353	467	361	492	337	537	324	471	333	402	370	490	
III	314	409	402	476	522	596	280	346	353	434	385	466	366	479	367	500	353	551	324	490	335	406	376	496	
IV	328	403	402	476	522	596	280	346	356	434	385	466	373	479	369	500	364	551	324	490	353	406	375	496	
V	340	412	412	476	528	598	298	363	363	437	387	466	384	479	379	500	396	551	328	490	354	406	381	496	
VI	341	415	415	476	534	598	298	363	363	437	389	466	388	479	390	500	421	551	330	490	355	406	390	496	
VII	345	427	427	476	549	598	298	363	363	437	407	466	403	479	406	500	445	551	332	490	353	406	407	496	
VIII	349	427	427	476	545	598	304	381	381	437	407	466	406	479	414	500	457	551	335	490	357	406	414	496	
IX	353	438	438	476	562	598	320	382	382	437	406	466	415	479	437	500	489	551	336	490	359	406	440	496	
X	356	442	442	476	565	598	320	389	389	437	415	466	422	479	448	500	495	551	340	490	361	406	453	496	
XI	356	438	438	476	566	598	320	389	389	437	417	466	428	479	452	500	502	551	343	490	371	406	455	496	
XII	366	452	452	476	577	598	323	401	401	437	419	466	442	479	459	500	506	551	362	490	377	406	462	496	

Ks. huomautus osasto vuoden ensimmäisessä numerossa — Se notavdelningen i häfte 1 — See note section in the January issue.

35. Tuotannon hintaindeksi (jatk.) — Produktionsprisindex (forts.) — Production price index (cont.)

Vuosi ja kuukausi År och månad Year and month	Toimialaryhmät — Branschgrupper — Groups of industry														Koti- markkina- tavarat Hemmar- marknad- varor Home market goods	Siitä — Därav Of which				Vienti- tavarat Export- varor Export goods				
	Siitä — Därav — Of which															5 Sähkö-, kaasu-, vesijohto- yms. laitokset El-, gas- och vatten- verk m.m. Electricity, gas, water and sani- tary services	Tehdas- teollisuus- tuotteet Fabriks- industri- produkter Manu- facturing products	Siitä Därav Of which						
	33 Savi-, lasi- ja kiven- jalostus- teollisuus Ler-, glas- och stenför- ädlings- industri Manu- facture of non- metallic mineral products		34-38 Metalli- teollisuus Metall- industri Manu- facture of metal and metal pro- ducts		Siitä — Därav — Of which				38 Kulku- neuvo- teollisuus Trans- port- medels- industri Manu- facture of transport equipment															
	34 Metallien perus- teollisuus Metall- verk Basic metal industries		35 Metalli- tuote- teollisuus Metall- manu- faktur Manu- facture of metal products except machin- ery and transport equipment		36 Kone- teollisuus Maskin- industri Manu- facture of machinery except electrical machinery		37 Sähkötek- ninen teollisuus Elektro- teknisk industri Manu- facture of electrical machinery, apparatus, appliances and supplies																	
(2.89)	(15.34)	(2.95)	(2.86)	(2.86)	(2.78)	(3.44)	(1.85)	(81.93)	(57.89)	(14.45)	(18.07)													
F 184	F 185	F 186	F 187	F 188	F 189	F 140	F 141	F 142	F 148	F 144	F 145													
1969 ..	220	250	297	243	216	218	275	207	286	274	247	318												
1970 ..	222	272	338	264	240	238	279	206	300	283	268	346												
1971 ..	238	281	303	268	275	245	306	214	315	297	280	363												
1972 ..	259	304	303	281	311	263	349	235	343	325	302	380												
1973 ..	290	358	403	326	370	301	379	252	405	384	355	508												
	1973	1974	1973	1974	1973	1974	1973	1974	1973	1974	1973	1974	1973	1974										
I	274	327	315	421	318	520	293	392	320	410	274	357	358	423	237	258	369	457	346	430	314	417	409	621
II	276	361	319	429	329	532	298	398	323	423	277	360	358	427	247	262	375	463	353	438	319	426	416	431
III	277		334		349		303		365		283		358		247		380		359		331		452	
IV	279		342		368		317		365		286		361		251		384		366		338		456	
V	280		351		385		319		374		297		369		251		389		371		347		508	
VI	284		354		394		326		374		297		369		251		394		377		350		507	
VII	288		363		410		331		375		296		391		251		410		392		360		513	
VIII	297		370		432		336		376		307		391		257		412		397		366		534	
IX	300		375		432		339		382		322		391		257		432		405		371		565	
X	304		381		447		346		382		324		397		257		435		409		378		577	
XI	309		386		465		346		388		325		397		257		440		411		383		577	
XII	312		403		500		358		405		325		415		258		444		416		399		576	

36. Maatalouden hintaindeksijä — Prisindexar för lantbruket — Price indexes for agriculture

Vuosi ja kuukausi År och månad Year and month	Tuottajainnat Producentpriser Producer prices				Tarvikehinnat Förnödenhetspriser Prices for farm supplies				Vuosi ja neljännes År och kvartal Year and quarter	Rakennus- kustannukset Byggnads- kostnader Building costs		Kone- ja kalusto- kustannukset Maskin- och materielkost- nader Machine and implement costs	
	1956/57 = 100				1965/66 = 100					1961 II nelj. — 1961 II kvartalet 1961 II quarter = 100			
	F 146				F 147					F 148		F 149	
1965	146				100				1965	131		116	
1966	150				101				1966	134		119	
1967	157				108				1967	143		126	
1968	178				118				1968	155		141	
1969	185				119				1969	163		144	
1970	188				120				1970	175		154	
1971	195				125				1971	193		168	
1972	216				129				1972	213		185	
	1971	1972	1973	1974	1971	1972	1973	1974	1971	I ...			
I	192	202	233	*245	124	126	137	*160	1971	II ...	185	163	
II	193	204	234		126	128	139		1971	III ...	191	168	
III	193	206	234		126	129	140		1971	IV ...	195	170	
IV	195	219	235		126	129	142		1972	I ...	202	173	
V	196	219	246		127	130	145		1972	II ...	203	180	
VI	192	214	244		127	130	148		1972	III ...	209	184	
VII	197	221	254		122	127	147		1972	IV ...	219	187	
VIII	196	218	249		122	127	149		1973	I ...	223	190	
IX	195	218	246		123	128	150		1973	II ...	229	197	
X	196	218	244		124	131	153		1973	III ...	245	203	
XI	197	223	246		125	133	154				269	*209	
XII	201	232	246		126	134	*158						

Ka. huomautusosasto vuoden ensimmäisessä numerossa — Se notavdelningen i häfte I — See note section in the January issue.

37. Tuonnin hintaindeksi (cif) — Importprisindex (cif) — Import price index (cif)

1949 = 100. Ryhmien painot ilmoitettu sulussa — Gruppvikterna angivna inom parentes — Group weights in parentheses

Vuosi ja kuukausi År och månad Year and month	Kokonaisindeksi Total index Total index	Tavararyhmä (SITC) — Varugrupp (SITC) — Commodity group (SITC)												Jalostusaste — Bearbetningsgrad — Stage of processing										
		0 Elintarvikkeet Livsmedel Food		1 Juomat ja tupakka Drycker och tobak Beverages and tobacco		2 Raaka-aineet (syöttävääksi kelpaamattomat) Råvaror (icke ädbara) Crude materials (inedible)		3 Kivendiä-polttoaineet ja öljyt Mineraliska bränslen och oljor Mineral fuels and oils		5 Kemian teollisuuden tuotteet Produkter av kemisk industri Chemicals		6 Valmistetut teokset Bearbetade varor Manufactured goods		Siitä Därv Of which 67—68 Epäjalot metallit Oädla metaller Base metals		7 Koneet, laitteet, kuljetusvälineet Maskiner, apparater, transportmedel Machinery and transport equipment		1 Jalostamattomat aineet ja tuotteet Obe- arbetade ämnen och produkter Crude materials and goods		2 Vähän jalostetut tuotteet Något bearbetade produkter Simply processed goods		3 Olennaisesti jalostetut tuotteet Väsentligt bearbetade produkter More elaborately processed goods		
		(655)	(106)	(18)	(85)	(61)	(46)	(207)	(120)	(121)	(175)	(246)	(234)	F 150	F 151	F 152	F 153	F 154	F 155	F 156	F 157	F 158	F 159	F 160
1968....	248	235	413	222	232	198	221	201	290	256	218	260												
1969....	262	251	399	227	234	205	252	252	318	258	249	279												
1970....	277	270	410	223	254	217	275	283	351	269	258	305												
1971....	292	277	403	229	299	238	260	253	404	281	259	336												
1972....	319	309	436	254	304	281	279	272	445	297	287	370												
1973....	388	398	506	302	330	289	376	297	484	340	331	471												
	1973	1974	1973	1974	1973	1974	1973	1974	1973	1974	1973	1974	1973	1974	1973	1974	1973	1974	1973	1974	1973	1974	1973	1974
I	349	468	358	461	452	590	289	410	309	551	280	329	316	464	311	530	468	495	324	432	331	514	388	446
II	347	501	357	539	453	592	281	468	309	624	279	335	311	475	301	542	467	504	324	508	324	538	388	456
III	349		347		439		298		309		281		323		320		469		329		325		390	
IV	358		362		516		294		316		281		335		342		471		329		340		398	
V	370		338		527		301		316		283		332		367		477		339		357		407	
VI	380		431		527		305		319		284		358		375		477		342		380		409	
VII	386		393		527		295		327		289		390		428		490		335		388		423	
VIII	393		396		519		305		329		291		404		430		487		341		390		434	
IX	405		422		527		312		333		297		413		445		502		351		407		443	
X	422		460		526		332		341		308		433		477		507		375		430		447	
XI	415		428		532		314		350		307		437		485		491		348		442		437	
XII	425		433		532		302		397		308		438		487		500		348		464		442	

38. Viennin hintaindeksi (fob) — Exportprisindex (fob) — Export price index (fob)

1949 = 100. Ryhmien painot ilmoitettu sulussa — Gruppvikterna angivna inom parentes — Group weights in parentheses

Vuosi ja kuukausi År och månad Year and month	Kokonaisindeksi Total index Total index	Tavararyhmä (SITC) — Varugrupp (SITC) — Commodity group (SITC)												Jalostusaste — Bearbetningsgrad — Stage of processing										
		0 Elintarvikkeet Livsmedel Food		2 Raaka-aineet (syöttävääksi kelpaamattomat) Råvaror (icke ädbara) Crude materials (inedible)		Siitä — Därv Of which 24 Puu-tavarat Trävaror Wood		25 Paperi-tavara Pappers-massa Pulp		6 Valmistetut teokset Bearbetade varor Manufactured goods		Siitä — Därv Of which 63 Puu-teokset Varor av trä Goods of wood		64 Paperi ja pahvi seksi nllatä valm. teokset Papper, papp och varor därv '		7 Koneet, laitteet, kuljetusvälineet Maskiner, apparater, transportmedel Machinery and transport equipment		1 Jalostamattomat aineet ja tuotteet Obe- arbetade ämnen och produkter Crude materials and goods		2 Vähän jalostetut tuotteet Något bearbetade produkter Simply processed goods		3 Olennaisesti jalostetut tuotteet Väsentligt bearbetade produkter More elaborately processed goods		
		(656)	(18)	(361)	(210)	(145)	(198)	(63)	(118)	(23)	(47)	(405)	(204)	F 162	F 163	F 164	F 165	F 166	F 167	F 168	F 169	F 170	F 171	F 172
1968....	308	181	330	372	276	260	236	265	245	289	311	289												
1969....	317	173	346	384	292	269	248	271	264	291	328	303												
1970....	343	199	378	401	354	286	270	285	281	318	358	319												
1971....	360	197	398	415	381	295	291	294	270	343	375	333												
1972....	376	210	404	438	363	320	336	307	314	335	339	360												
1973....	505	278	591	743	387	366	436	320	395	331	577	403												
	1973	1974	1973	1974	1973	1974	1973	1974	1973	1974	1973	1974	1973	1974	1973	1974	1973	1974	1973	1974	1973	1974	1973	1974
I	406	619	218	292	442	718	506	900	360	476	324	449	348	550	306	383	320	466	335	449	426	697	382	504
II	412	629	232	291	450	723	519	907	360	476	329	473	344	554	315	421	324	459	315	440	435	703	389	526
III	450		287		510		622		360		331		354		311		388		311		493		396	
IV	454		278		514		624		368		336		358		314		400		313		497		400	
V	505		272		592		757		368		364		433		319		413		313		578		405	
VI	503		258		589		753		368		363		422		322		408		302		576		406	
VII	510		258		607		760		401		353		409		312		404		296		590		400	
VIII	530		269		643		822		401		354		400		315		417		297		622		404	
IX	561		273		674		875		401		401		533		324		411		300		669		407	
X	577		337		696		901		420		405		534		329		412		378		684		410	
XI	576		324		690		900		420		416		554		336		412		398		679		414	
XII	575		331		686		883		420		419		549		339		427		407		674		418	

Ka. huomautusosasto vuoden ensimmäisessä numerossa — Se notavdelningen i häfte 1. — See note section in the January issue.

1) Paper, paperboard and manufactures thereof

39. Työntekijän kesklansloita — De genomsnittliga förtjänsterna för arbetare — Average earnings of workers

Vuosi ja neljännes År och kvartal Year and quarter	Maataloustyöntekijät Lantbruksarbetare Farm workers		Metsätyöntekijät Skogsbruksarbetare Timber workers		Teollisuuden työntek. — Industriarbet. — Industrial workers								Talonrakennustyöntekijät Husebyggnadsarbetare Workers in construction of houses		Maa- ja vesirekennustyönt. Jord- o. vattenbyggnadsarb. Workers in construction of streets, waterways etc.		Kaup. ja kaup. työntekijät Arbetare i stadernas o. köpingarnas tjänst Workers in urban communes		Linja-autonkuljettajat Busschaufförer Bus drivers		Ahtautyöntekijät Stuveriarbetare Dock workers										
	M	N	M	N	M	M	M	N	M	N	M	M	M	M	M	M	M	M													
	tunti mk/timme hour		päivä mk/dag day		tunti mk/timme hour		tunti mk/timme hour		tunti mk/timme hour		tunti mk/timme hour		tunti mk/timme hour		tunti mk/timme hour		tunti mk/timme hour		tunti mk/timme hour												
	F 174	F 175	F 176	F 177	F 178	F 179	F 180	F 181	F 182	F 183	F 184	F 185	F 186	F 187	F 188	F 189	F 190	F 191	F 192												
1967	2.53	1.95	32.54	4.24	4.32	3.88	2.68	4.21	2.91	4.86	3.43	4.65	3.58	5.04	1968	2.75	2.11	36.97	4.73	4.79	4.27	2.96	4.69	3.25	5.20	3.74	5.31	4.37	5.92		
1969	2.92	2.35	41.99	5.18	5.19	4.65	3.26	5.10	3.56	5.70	4.29	6.07	4.71	6.63	1970	3.24	2.65	47.17	5.78	5.66	5.11	3.64	5.64	3.96	6.61	4.87	6.40	5.23	7.13		
1971	3.71	3.14	59.60	6.58	6.83	5.93	4.21	6.51	4.61	7.70	5.48	7.16	5.97	7.66	1972	4.56	3.74	67.51	7.60	7.77	6.67	4.84	7.43	5.30	8.86	6.00	7.95	6.70	8.50		
1971 I	3.51	3.04	55.30	5.89	6.46	5.68	4.08	6.05	4.39	7.15	5.29	6.90	5.72	8.29	1971 II	3.73	3.11	63.30	6.58	6.85	5.83	4.12	6.48	4.53	7.60	5.40	7.12	5.90	8.45		
1971 III	3.68	3.20	65.40	6.79	6.70	6.00	4.22	6.60	4.67	7.90	5.67	7.10	6.05	8.27	1971 IV	3.93	3.21	58.70	7.07	7.31	6.19	4.42	6.90	4.86	8.16	5.54	7.51	6.19	8.98		
1972 I	4.30	3.37	60.60	7.10	7.31	6.17	4.49	6.93	4.89	8.26	5.59	7.61	6.13	9.39	1972 II	4.47	3.77	70.40	7.66	8.12	6.73	4.87	7.54	5.35	8.66	5.97	7.76	6.25	9.17		
1972 III	4.56	3.81	75.60	7.75	7.73	6.83	4.96	7.55	5.42	9.08	6.27	8.15	7.22	9.22	1972 IV	4.92	3.97	66.90	7.87	7.91	6.95	5.05	7.69	5.53	9.44	6.18	8.27	7.21	9.71		
1973 I	5.22	4.21	72.30	8.02	8.34	7.04	5.20	7.87	5.61	9.70	6.35	8.36	7.21	9.84	1973 II	5.68	5.50	86.80	8.81	9.75	7.65	5.58	8.72	6.22	10.06	6.63	8.56	8.07	9.96		
1973 III	5.53	4.87	91.60	9.15	9.14	8.11	5.91	8.94	6.42	10.97	7.39	9.77	8.55	10.73	1973 IV																

40. Palkkalindeksisarjoja — Lönelindexserier — Wage indexes

1964 = 100

Vuosi ja neljännes År och kvartal Year and quarter	Maataloustyöntekijät Lantbruksarbetare Agricultural workers			Teollisuustyöntekijät Industriarbetare Industrial workers			Valtion virkamiehet Statens tjänstemän State employees					
	Miehet Män	Naiset Kvinnor	Yhteensä Summa	Miehet Män	Naiset Kvinnor	Yhteensä Summa	Palkkausluokat — Avlöningsklasser — Salary classes					
	A	A	A	A	A	A	A 1—5	A 6—11	A 12—22	A 23—30	B + S	Yhteensä Summa
	F 188	F 189	F 190	F 191	F 192	F 193	F 194	F 195	F 196	F 197	F 198	F 199
1967	137	144	138	127	130	127	139	132	130	134	129	132
1968	149	155	150	141	145	142	156	148	145	152	146	147
1969	160	174	162	154	159	155	168	158	154	161	152	156
1970	176	195	179	170	177	172	176	166	162	167	156	164
1971	202	231	206	195	205	197	189	176	171	177	159	173
1972	248	275	252	222	236	226	209	190	184	186	161	185
1973							234	210	199	197	167	201
1971 I	191	224	196	183	196	186	186	174	169	175	158	171
1971 II	203	229	207	194	202	196	186	174	169	175	158	171
1971 III	200	235	206	198	208	200	189	176	171	177	159	173
1971 IV	214	236	217	206	216	209	195	181	175	179	160	177
1972 I	234	248	236	207	217	210	197	181	176	181	157	177
1972 II	243	277	248	225	239	229	210	192	186	189	163	187
1972 III	248	280	253	227	242	231	214	193	187	188	161	188
1972 IV	267	292	271	231	246	234	214	193	187	188	161	188
1973 I	284	310	288	236	250	239	214	193	186	188	161	188
1973 II	309	404	324	260	277	264	241	215	203	200	169	205
1973 III	301	358	310	269	286	273	241	215	203	200	169	205
1973 IV							242	214	204	200	169	205

Ks. huomautusosasto vuoden ensimmäisessä numerossa — Se notavdelningen i häfte 1 — See note section in the January issue.

1—*) Vanha sarja — Gamla serien — Old serie: 1) 6.25 — *) 5.66 — *) 6.01 — *) 4.38 — *) Luku on laskettu osittain koko neljänneksen ja osittain syyskuun tiedoista — *) Luku on laskettu osittain koko neljänneksen, osittain elokuun ja osittain syyskuun tiedoista. — *) Talet är dels uträknad på basen av hela kvartalet och dels enligt uppgifterna om september — *) Talet är dels uträknad på basen av hela kvartalet, dels enligt uppgifterna om augusti och dels enligt uppgifterna om september.

41. Työväkitys — Arbetsförmedling — Employment service

T = työttömiä työnhakijoita — arbetslösa arbetssökande — unemployed applicants for work
 A = avoimia paikkoja — lediga platser — vacancies offered.

Vuosi ja kuukausi År och månad Year and month	Avoimia työpaikkoja Lediga platser Vacancies offered	Työttömiä työnhakijoita — Arbetslösa arbetssökande Unemployed applicants for work						Lyhennetyllä työviikolla olevia Med förkortad arbetsvecka On reduced working week	Työllisyys-ammattikursseilla olevia I arbetsmarknadsutbildning On retraining courses	Tekninen, hallinnollinen, kontt.tekn. ja kaupall. työ Tekniskt, administrativt, kontorstekn. o. kommers. arb. 1)		Maatalous- ja metsätyö Lantbruks- o skogsarbete Agricultural and forestry work			
		Kaikkiaan Inalles Total	Naisia Kvinn. Female	Pakkolomautettuja Permitterade Laid off	Työttömyyskassatodistuksen saajia Mottagare av intyg för arbetslöshetskassa Receivers of certificates for unemployment insurance funds	Työttömyyskorvauksen saajia Arbetslöshetsersättningstagare 1)	G 6			G 7	G 8	T	A	T	A
												G 9	G 10	G 11	G 12
1968	5 075	61 006	16 766	3 376	..	7 576	4 246	2 573	3 645	1 146	7 356	382			
1969	8 521	52 728	16 120	2 548	25 381	5 425	1 566	3 531	3 893	1 608	7 222	542			
1970	13 271	37 741	13 932	2 421	19 946	1 595	1 134	5 639	3 162	2 031	4 554	740			
1971	11 737	44 098	17 486	4 258	25 708	1 677	1 979	6 371	3 812	1 992	5 283	481			
1972	15 763	59 482	22 678	4 717	30 237	9 188	2 106	7 543	5 252	2 690	7 832	471			
1972 X	15 498	49 305	23 021	2 169	19 485	7 301	1 434	7 342	6 023	2 097	4 947	473			
XI	14 165	54 357	23 738	3 017	26 455	7 838	2 347	8 044	5 922	2 233	6 940	237			
XII	14 470	55 048	21 178	3 182	30 004	9 157	2 323	8 890	4 243	2 536	8 278	168			
1973 II	16 714	63 705	23 474	3 881	35 243	11 130	2 384	9 275	5 313	3 244	9 527	199			
III	18 798	60 982	21 949	4 077	35 288	11 091	2 156	9 691	4 742	3 983	9 748	219			
IV	24 290	58 793	21 226	3 712	33 472	10 501	1 900	10 110	4 317	4 826	10 699	585			
V	27 595	47 774	16 910	3 717	25 968	7 538	1 960	9 424	3 902	4 930	6 292	831			
VI	22 558	55 575	19 314	5 979	25 171	6 694	1 040	8 348	3 613	4 216	4 833	666			
VII	24 099	50 492	26 608	17 581	31 767	6 213	237	7 356	3 500	4 253	3 762	706			
VIII	32 892	36 989	18 750	2 799	16 987	5 281	1 084	7 238	3 885	4 817	4 039	591			
IX	29 536	36 241	19 161	1 320	15 105	5 100	2 162	7 409	4 551	3 654	3 414	633			
X	24 754	41 295	22 489	1 635	16 358	5 576	1 806	7 856	5 019	3 294	3 988	527			
XI	22 877	42 098	21 640	2 534	20 553	5 928	1 906	8 173	4 336	3 741	4 995	408			
XII	21 891	41 027	17 783	2 915	23 871	5 708	2 176	8 579	3 208	3 798	5 320	275			
1974 I	22 044	53 292	22 823	3 668	28 880	6 902	2 498	8 783	4 968	3 884	6 277	353			
II	23 983	52 650	22 655	3 726	30 731	7 258	2 742	9 464	4 582	4 750	7 100	350			

Vuosi ja kuukausi År och månad Year and month	Kuljetus- ja liikennetyö Transport och kommunikationsarbete Transport and communication work		Teollinen yms. työ Tillverkningsarbete m.m. Production and related work		Talonrakennukseen liittyvät ammatit Yrken inom husbyggnad Occupations in house construction		Palvelutyö Service arbete Service work		Muu työ Annat arbete Other work	
	T	A	T	A	T	A	T	A	T	A
	G 13	G 14	G 15	G 16	G 17	G 18	G 19	G 20	G 21	G 22
1968	2 413	164	14 640	896	18 098	337	5 095	2 123	5 179	27
1969	2 062	236	11 868	2 236	15 617	967	4 459	2 900	5 059	33
1970	1 335	399	7 800	4 146	10 671	2 054	3 740	3 644	4 058	258
1971	1 485	331	8 856	4 065	11 299	1 415	4 334	3 091	4 772	363
1972	1 763	711	12 818	5 135	11 870	1 852	6 060	4 248	9 171	657
1972 X	1 682	580	11 110	5 903	7 507	2 605	6 972	3 339	8 895	501
XI	1 778	607	11 908	5 305	9 518	1 992	6 880	3 044	8 394	747
XII	1 664	660	12 458	5 188	11 450	1 719	6 220	3 531	7 553	668
1973 I	1 863	646	14 811	5 781	14 119	1 191	7 486	3 655	9 742	552
II	1 725	795	14 033	6 820	14 068	1 422	6 890	3 468	8 268	766
III	1 696	906	13 240	7 484	13 792	1 253	6 764	3 908	6 924	1 046
IV	1 572	1 145	12 207	9 035	12 156	1 586	6 724	5 389	7 406	1 724
V	1 341	1 427	10 615	9 814	9 041	1 973	5 334	6 351	7 532	2 269
VI	1 090	1 163	9 851	7 318	8 021	2 165	4 898	5 211	16 079	1 575
VII	856	1 291	8 008	8 089	3 928	2 935	4 698	5 644	7 281	1 003
VIII	1 094	1 547	8 224	11 174	3 597	5 558	5 546	7 571	6 995	812
IX	1 368	1 377	7 775	12 072	3 571	5 573	6 046	5 393	7 485	504
X	1 555	1 139	8 800	10 607	4 284	4 637	7 468	3 898	7 791	301
XI	1 549	1 161	8 883	9 556	5 460	3 968	6 901	3 394	6 590	446
XII	1 333	1 145	9 017	9 524	6 724	2 746	5 985	3 815	5 497	417
1974 I	1 580	1 088	11 187	9 303	8 847	2 330	7 649	3 804	7 831	583
II	1 659	1 222	10 939	10 169	9 122	2 773	7 307	3 872	6 960	594

42. Työttömyys³⁾
Arbetslöshet³⁾
Unemployment³⁾

Työttömät Arbetslösa Unemployed	Työttömyysaste Relativt arbetslöshetsstal Unemployment rate
1 000	%
G 23	G 24
88	4.0
62	2.8
41	1.9
49	2.3
55	2.5
44	2.0
48	2.2
53	2.5
72	3.4
69	3.3
63	3.0
60	2.8
49	2.3
50	2.1
46	1.9
42	1.8
38	1.7
41	1.8
40	1.8
47	2.1
583	
594	

Ks. huomautusosasto vuoden ensimmäisessä numerossa — Se notavdelningen i häfte 1 — See note section in the January issue.

¹⁾ Työvoimatiedustelun mukaan — ²⁾ Efter arbetskraftsenkäten.

³⁾ Recipients of Government unemployment assistance apart from unemployment funds — ³⁾ Professional, technical, administrative, clerical and sales work — ³⁾ According to the Labour Force Sample Survey.

48. Työllisyys — Sysselsättning — Employment

Vuosi ja kuukausi År och månad Year and month	Työlliset — Sysselsatta — Employed																
	1 000 henkilöä — 1 000 personer — Persons in thousands																
	G 25	G 26	G 27	G 28	G 29	G 30	G 31	G 32	G 33	G 34	G 35	G 36	G 37	G 38	G 39	G 40	G 41
1968 ^{a)} ...	3 458	2 188	1 270	420	2 100	556	890	654	459	84	527	112	72	310	142	—	393
1969 ^{a)} ...	3 480	2 189	1 291	412	2 127	544	913	670	439	80	544	122	67	311	148	—	416
1970 ^{a)} ...	3 347	2 167	1 180	373	2 126	500	930	696	404	77	563	124	63	312	149	—	434
1971 ^{a)} ...	3 371	2 172	1 199	355	2 123	484	916	723	377	74	579	126	58	316	144	—	449
1971 ^{a)} ...	3 371	2 172	1 199	355	2 123	484	916	723	374	74	560	126	58	314	144	74	399
1972 ^{a)} ...	3 409	2 173	1 236	335	2 118	446	906	766	339	60	570	121	59	320	150	79	419
*1973 ^{a)} ...	3 442	2 215	1 227	293	2 164	414	938	812	304	65	584	126	59	341	151	88	446
1972 ^{a)} X	3 420	2 157	1 263	325	2 113	432	918	763	326	60	572	128	60	316	150	78	423
1972 ^{a)} XI	3 423	2 153	1 270	321	2 105	423	918	764	303	67	573	122	60	323	151	80	425
1972 ^{a)} XII	3 426	2 145	1 281	333	2 092	419	909	764	295	76	567	118	58	325	152	81	420
*1973 ^{a)} I	3 430	2 127	1 303	318	2 055	395	894	766	271	88	555	113	59	324	144	81	420
1973 ^{a)} II	3 432	2 116	1 316	307	2 047	387	891	769	256	91	553	110	57	320	146	83	429
1973 ^{a)} III	3 433	2 111	1 322	305	2 048	388	890	770	264	78	558	109	56	324	145	84	429
1973 ^{a)} IV	3 435	2 120	1 315	304	2 060	391	891	778	274	62	561	114	56	327	148	84	431
1973 ^{a)} V	3 437	2 178	1 259	307	2 129	395	919	815	304	51	580	120	58	333	153	88	442
1973 ^{a)} VI	3 440	2 365	1 075	306	2 315	435	1 010	870	331	52	625	140	62	365	165	96	479
1973 ^{a)} VII	3 444	2 379	1 065	305	2 333	444	1 013	876	355	45	625	143	62	367	165	95	476
1973 ^{a)} VIII	3 447	2 303	1 144	288	2 261	445	973	843	346	49	602	138	61	357	155	91	462
1973 ^{a)} IX	3 449	2 226	1 223	266	2 188	431	942	815	334	51	582	132	59	344	148	87	451
1973 ^{a)} X	3 451	2 222	1 229	268	2 181	428	942	811	321	59	587	132	60	342	147	86	447
1973 ^{a)} XI	3 453	2 220	1 233	268	2 180	416	947	817	301	72	588	131	61	344	149	88	446
1973 ^{a)} XII	3 455	2 217	1 238	273	2 170	410	941	817	292	76	587	123	59	347	149	89	446

44. Eräiden suhdanneherkkien töiden työvoima
Arbetskraften i vissa konjunkturkänsliga arbeten
Labour force in some works sensitive to economic fluctuations

Vuosi ja kuukausi År och månad Year and month	Työmarkkintaloustietojen palkattu Med arbetsanslag ansald In public works	Siitä — Därav Of which:				Siitä — Därav — Of which:				Asuntotalitukseen liittyvät rakennukset Av bostadstypernas närstående byggnader Buildings financed by National Housing Board	Yksityismökin metseenparannustyöt Skogsvärdarbeten i enskilda skogar Silvicultural works in private forests		
		Valtion töissä I statens arbeten In State works		Kuntien töissä I kommun- nernas arbeten In municipal works		Puu- tavaranteko Virkes- huggning Felling		Puu- tavaranteko lähi- kuljetus Närtrans- port Hauling				Muut työt Annat arbete Other works	
		G 42	G 43	G 44	G 45	G 46	G 47	G 48	G 49			G 50	
1968	96	53	44	5) 107	5) 57	5) 42	5) 8	..	3				
1969	89	49	40	5) 114	5) 66	5) 41	5) 7	..	3				
1970	79	41	38	5) 108	5) 66	5) 37	5) 5	12	6				
1971	78	40	38	5) 96	5) 60	5) 31	5) 5	12	5				
1972	78	45	34	5) 64	5) 38	5) 21	5) 5	15	5				
1973 II	85	48	37	56	33	17	7	18	5				
1973 III	85	47	38	49	26	15	8	17	5				
1973 IV	82	45	37	36	17	8	11	16	7				
1973 V	70	39	31	35	11	5	20	6	11				
1973 VI	76	43	33	24	9	3	12	11	5				
1973 VII	72	40	31	16	6	2	8	8	5				
1973 VIII	72	40	32	25	13	3	9	9	6				
1973 IX	69	37	32	30	18	4	8	8	5				
1973 X	72	40	32	39	25	6	7	10	5				
1973 XI	75	41	34	64	31	9	6	12	5				
1973 XII	69	38	31	50	33	12	5	11	4				
1974 I	76	39	37	53	33	14	6	13	4				
1974 II													
1974 III													

45. Työtaistelut
Arbetskonflikter
Industrial disputes

Luku Antal Number	Työn- tekijöitä Arbetare Workers affected	Menetettyjä työpäiviä Förlorade arbetsdagar Working days lost
68	26 800	282 300
158	83 200	161 100
240	201 600	233 200
838	403 300	2 711 100
849	239 700	473 100
99	14 980	13 550
149	57 660	30 750
117	281 470	270 880
68	98 390	11 011 070
*	45	99 800
*	11	600
*	18	1 010
*	42	29 200
*	47	7 000
*	36	4 400
*	41	2 600
* 37	2 750	1 600
* 106	17 200	14 100
* 121	22 400	11 500

Ks. huomautusosasto vuoden ensimmäisessä numerossa — Se notavdelningen i häfte 1 — See note section in the January issue.

^{a)} V. 1967—69 tiedot koskevat 15 vuotta täyttäneitä ei-väiköä ole korjattujen väkilukutietojen mukaiset. V. 1970 alkaen tiedot koskevat 15—74 vuotiaita ja ovat korjattujen väkilukutietojen mukaiset. — Uppgifterna för åren 1967—69 avser 15 år fyllda personer och har ej korrigerats i enlighet med folkmängdsuppgifterna. Fr.o.m. 1970 avser uppgifterna personer i åldern 15—74 år och har korrigerats i enlighet med folkmängdsuppgifterna. — Figures for 1967—69 comprise population 15 years and over, and are according to preliminary population estimates. Figures for 1970— comprise population 15—74 years old and are according to revised population estimates.

^{b)} Population 15 years and over not in the labour force. — ^{c)} ISIC Rev. 1 — ^{d)} ISIC Rev. 2 — ^{e)} Tammikuu — Januari — January.

46. Valtion kassatulot — Statens kassainkomster — State cash revenue

Vuosi ja kuukausi År och månad Year and month	Verot ja veronluonteiset tulot — Skatter och inkomster av skattenatur — Taxes and revenue similar to taxes														
	Tulo- ja omaisuusvero Inkomst- o. förmögenhetsskatt Income and property tax														
	Verotusten mukainen veronkanto Skatteuppbörd enligt beskattningslagen *)	Veronpalj. ja kansaneläke- leik. osuudet — Skatte- restitut. samt andelar av kommunerna, kyr- kan o. folkkompensations- talen — *)	Tulo- ja omaisuusvero Inkomst- och förmö- genhetsskatt Income and property tax	Muut tulon ja omaisuuden perusteella kannettavat verot Övriga skatter på inkomst och förmögenhet Other taxes on income and property	Työnantajan lapselismaksu Arbetsgivarnas barnbidragsavg. Employers' children allowance payments	Liikevaihtovero Omsättningsskatt Sales tax	Oy Alko Ab:n maksama betaid av Oy Alko Ab betald by Alcohol Monopoly	Tulot Oy Alko Ab:sta Inkomster från Oy Alko Ab Revenue from Alcohol Monopoly	Tullit Tull Custom duties	Tuontimaksut Importavgifter Import charges	Vientimaksut ja suhdannevero Exportavgifter och konjunktur- skatt — *)	Valmistevero Acceiser Excise duties	tupakkavalmisteista på tobak on tobacco	keski- ja vahva oluesta på mellanöl och starköl on beer	nestemäistä polttoaineista på flytande bränsle on liquid fuel
1 000 000 mk															
	H 1	H 2	H 3	H 4	H 5	H 6	H 7	H 8	H 9	H 10	H 11	H 12	H 13	H 14	H 15
1969	6 251	— 4 038	2 213	59	607	2 410	87	544	257	158	128	1 272	457	148	562
1970	7 356	— 4 770	2 587	65	666	2 821	105	681	296	164	—	1 368	457	174	621
1971	8 529	— 5 553	2 976	87	415	3 212	125	814	256	158	114	1 523	479	198	718
1972	9 938	— 6 035	3 903	100	447	3 760	143	882	305	155	2	1 700	502	231	768
1973	12 552	— 7 466	5 087	130	527	4 471	179	1 062	395	157	—	1 811	537	242	824
1972 I-XI	8 684	— 4 642	4 042	89	405	3 313	180	769	267	136	3	1 491	463	200	708
1973 I	725	— 428	270	12	36	269	19	71	28	14	—	40	20	8	4
II	954	— 486	467	11	40	395	11	65	29	12	—	191	45	19	118
III	1 285	— 483	802	7	39	289	12	84	36	15	—	109	22	16	58
IV	829	— 495	335	13	41	392	16	83	32	10	—	129	34	16	67
V	956	— 493	462	12	39	320	15	65	44	16	—	150	45	22	66
VI	912	— 538	374	— 6	45	339	12	94	31	13	—	84	50	12	3
VII	1 126	— 498	628	13	51	357	17	100	36	14	—	237	49	24	141
VIII	988	— 502	486	16	44	369	17	88	32	13	—	186	50	25	87
IX	933	— 494	440	8	47	315	16	88	20	13	—	107	54	28	3
X	1 146	— 496	649	16	46	435	14	101	50	11	—	230	49	21	136
XI	1 086	— 614	472	15	48	391	15	83	35	15	—	161	51	19	72
XII	1 613	— 1 938	— 325	14	52	598	16	140	22	12	—	187	67	31	69

47. Valtion kassamenot — Statens kassautgifter — State cash expenditure

Vuosi ja kuukausi År och månad Year and month	Kulutusmenot — Konsumtionsutgifter Consumption expenditure										Siirtomenot — Överföringsutgifter Transfer expenditure				Reaalisijoitukset Realinvesteringar Real investments							
	Palkkauset ja palkkausten luonteiset menot Avlöningar och utgifter av syväbuds-natur *)										Valtionavut kunnille, kuntain- litolle ja Aivannemalle Statsunderstöd till kommuner, kommunalförbund och Åland)				Maatalouden hintatuki Lantbrukets prisstöd Agriclutural price subsidies Muut valtionavut elinkeinoille Andra statsunderstöd till när. Övriga statsunderstöd till hus- häll o. alimäänyttiga institu- tioner — *)				Koneet, laitteet ja kalusto Maskiner, appar. o.d. materiel Machinery, apparatus and other equipment		Talonrakennukset Husbyggen House construction	
	Muu kulutusmenot Övriga konsumtionsutgifter Other consumption expenditure										Yhteensä Summa Total				Muu siirtomenot Övriga överföringsutgifter Other transfer expenditure				Yhteensä Summa Total			
1 000 000 mk																						
	H 31	H 32	H 33	H 34	H 35	H 36	H 37	H 38	H 39	H 40	H 41	H 42	H 43	H 44	H 45	H 46						
1969	1 332	318	263	691	2 604	1 338	807	295	314	915	411	142	4 221	273	283	752						
1970	1 437	371	285	794	2 887	1 503	965	385	314	1 013	417	40	4 636	324	275	659						
1971	1 608	438	318	916	3 279	1 664	970	374	347	1 160	178	67	4 758	382	253	779						
1972	1 829	543	357	1 046	3 774	1 903	1 110	442	367	1 474	259	99	5 655	505	321	1 002						
1973	2 083	651	408	1 266	4 408	2 441	1 040	580	372	1 716	240	136	6 525	573	374	1 066						
1972 XII	165	48	40	121	375	164	107	67	57	124	23	9	550	70	47	116						
1973 I	139	52	21	89	301	184	82	32	0	110	15	5	427	31	22	68						
II	154	53	19	83	308	246	93	33	33	176	23	4	608	51	23	98						
III	158	55	25	124	361	195	104	32	57	124	19	11	542	27	34	109						
IV	209	54	24	119	405	140	69	31	0	174	19	17	451	33	36	93						
V	114	53	10	87	264	164	63	56	58	156	19	12	528	44	23	51						
VI	185	53	30	81	349	186	83	48	32	117	20	7	494	68	17	67						
VII	182	54	50	91	377	178	146	99	0	124	20	14	484	34	19	79						
VIII	179	54	51	77	361	273	91	58	38	175	20	6	660	48	29	109						
IX	177	55	39	79	350	240	100	57	57	122	21	13	610	48	33	92						
X	185	56	44	190	475	172	91	55	0	156	21	9	503	48	33	93						
XI	201	58	43	100	402	220	88	59	50	151	21	23	610	56	36	93						
XII	200	56	51	147	454	243	78	73	45	132	21	15	607	85	64	115						

Ks. huomautusosasto vuoden ensimmäisessä numerossa — Se notavdelningen i häfte 1 — See note section in the January issue.

*) Collection of taxes by the tax law — *) Refunds and share of municipalities, the Church and the National Pensions Institution — *) Export levy and counter-excl. redemptions of loans granted by the State and borrowing — *) Wages and salaries and other expenditures related to wages and salaries — *) State aid — *) Expenditure excl. financial investments and redemptions.

Auto- ja moottoripyörävero Skatt på bilar och motorcyklar Tax on automobiles and motor cycles	Leimavero Stampelskatt Stamp duty	Moottoriajoneuvovero Motorfordonskatt Tax on motor vehicles	Muut verot ja veronluont. tulot Övriga skatter och inkomster av skattenatur Other taxes, revenue siml. to taxes Total	Yhteensä Summa Total	Sekalaiset tulot Inkomster av blandad natur Miscellaneous revenues	Korko- ja osinkotulot sekä osuus valtion rahalaitosten voitosta Räntor, dividender och andel i statliga penninginrättningarnas vinst — 4)	Valtion liikeyritysten omaisuuden myynti [ja poisot] Statens aktieföretags försäljning av egendom [samt avskrivningar] 5)	Tulot ilman takaisin maksettuja lain- noja ja lainanottoa — Inkomster exkl. återbetalade lån och upplåning 6)	Valtiolle takaisin maksetut lainat Återbetalade lån Redempt. of loans granted by the State	Valtion lainanotto Statens upplåning State borrowing	ulkomainen utländsk foreign	kotimainen inhemsk domestic	Tulot kaikkiaan Inkomster inalles Total revenues	siitä rahastojen tulot därav fondernas inkomster of which revenue of extra-budgetary funds	Vuosi ja kuukausi År och månad Year and month
1 000 000 mk															
H 16	H 17	H 18	H 19	H 20	H 21	H 22	H 23	H 24	H 25	H 26	H 27	H 28	H 29	H 30	
295	200	62	94	8 299	509	177	80	9 066	203	933	212	721	10 202	76	1969
321	229	65	148	9 410	539	197	85	10 231	206	747	86	661	11 184	98	1970
290	237	72	238	10 390	604	251	96	11 342	255	559	20	639	12 156	98	1971
415	277	79	311	12 335	997	311	1	13 643	244	530	143	387	14 417	117	1972
636	349	78	389	15 093	947	396	4	16 439	268	239	28	210	16 945	139	1973
52	28	28	36	882	122	63	0	1 067	66	11	—	11	1 143	48	1972 XII
31	30	6	21	854	144	23	0	1 021	13	124	—	124	1 157	2	1973 I
57	26	2	27	1 322	43	8	0	1 372	8	36	6	30	1 417	3	II
50	29	4	38	1 501	76	10	0	1 587	16	5	—	5	1 608	3	III
78	28	8	30	1 179	95	50	0	1 324	7	4	—	4	1 335	6	IV
91	29	1	36	1 265	48	21	0	1 335	23	4	3	1	1 362	5	V
48	32	9	27	1 088	35	66	—	1 190	27	0	—	0	1 217	27	VI
64	27	8	31	1 567	72	32	—	1 671	32	20	—	20	1 723	7	VII
40	28	1	28	1 331	66	20	2	1 419	25	7	2	5	1 451	5	VIII
14	29	6	32	1 118	100	7	1	1 225	10	0	—	0	1 236	3	IX
68	33	6	45	1 692	104	69	0	1 865	17	13	3	10	1 894	4	X
68	31	1	39	1 359	47	13	0	1 419	18	4	3	1	1 440	4	XI
27	29	27	35	817	116	78	0	1 011	73	21	11	11	1 105	69	XII

Yhteensä Summa Total	siis v. valtion liikeyrityksien invest. ja statens affärsföretag invest. in State enterprises	Valtionvelan korot Räntor på statskuldens Interest on State debt	Indeksikorotukset Indexförhöjningar Index compensations	Valtion liikeyritysten lisärahoi- tustarve netto Statens affärsföretags behov av tilläggsfinansiering Net deficit of State enterprises	Muut ja erittelenäkömättä menot Övriga o. ospecificerade utgifter Other and non-itemized expendit.	Yhteensä Summa Total	Varastot (kasvu +) Lager (tillväxt +) Inventories (increase +)	Menot ilman finansisijoituksia ja kuoletuksia Utgifter exkl. finansinvesteringar och amorteringar — 1)	Lainananto Utlåning Lending	Muut finansisijoitukset Övriga finansinvesteringar Other financial investments	Kuoletuksat Amorteringar Redemptions	ulkomaiset utländska foreign	kotimaiset inhemska domestic	Menot kaikkiaan Utgifter inalles Total expenditure	siitä rahastojen menot därav fondernas utgifter of which expenditure of extra-budgetary funds	Vuosi ja kuukausi År och månad Year and month
1 000 000 mk																
H 47	H 48	H 49	H 50	H 51	H 52	H 53	H 54	H 55	H 56	H 57	H 58	H 59	H 60	H 61	H 62	
1 308	381	258	36	72	4	371	— 9	8 495	686	163	735	156	579	10 079	181	1969
1 258	379	259	28	14	8	308	+ 24	9 113	668	238	679	138	541	10 699	340	1970
1 414	436	266	26	128	12	433	+ 57	9 940	849	476	641	140	502	11 907	456	1971
1 828	485	255	28	95	19	396	+ 85	11 738	988	279	732	179	553	13 736	359	1972
2 014	579	274	29	142	21	466	+ 8	13 421	1 308	773	953	190	763	16 455	878	1973
233	66	33	3	— 12	— 1	23	+ 29	1 210	67	14	65	22	44	1 357	53	1972 XII
120	30	69	8	9	0	87	+ 22	958	102	6	244	4	240	1 309	46	1973 I
177	51	14	3	25	0	43	+ 1	1 136	76	13	37	14	23	1 262	16	II
170	26	12	1	10	2	25	— 13	1 086	93	15	47	18	29	1 241	3	III
162	22	1	0	20	0	22	— 24	1 016	117	32	11	8	3	1 176	— 8	IV
118	30	29	0	8	1	38	+ 7	956	89	38	113	6	106	1 196	23	V
153	43	24	1	27	2	55	+ 2	1 053	92	28	156	29	127	1 329	28	VI
132	36	36	7	30	1	73	— 4	1 061	130	21	66	28	38	1 275	22	VII
156	58	10	1	— 16	3	— 2	— 12	1 193	152	39	14	9	6	1 398	28	VIII
172	52	4	3	1	2	11	+ 1	1 144	140	24	29	23	7	1 337	40	IX
175	54	16	0	— 4	1	13	+ 16	1 182	129	18	125	12	113	1 455	59	X
185	57	12	1	9	3	25	+ 3	1 225	123	515	27	7	20	1 890	543	XI
264	118	47	5	22	4	77	+ 10	1 412	64	23	84	20	64	1 584	80	XII

Ks. huomautusosasto vuoden ensimmäisessä numerossa — Se notavdelningen i häfte 1 — See note section in the January issue.

cyclical tax — 4) Interest, dividends and share of surplus of State-owned credit institutions — 5) Sales [and depreciation] of State enterprises, property — 6) Revenue to local self-government bodies — 7) Other State aid to households and non-profit institutions — 8) Share in national pension and health insurance expenditure

48. Valtion rahoitustarve sekä kassa-ali- tai -yli jäämä — Statens finansieringsbehov samt kassaunderskott eller överskott
The State finance requirements and cash deficit or surplus

Vuosi ja kuukausi År och månad Year and month	Alijäämän rahoitus tai ylijäämän käyttö — Underskottets finansiering eller överskottets användning — Financing of cash deficit or use of cash surplus											
	Tulot ilman lainanottoa Inkomsterna utan upplåning Revenue excl. borrowing	Menot ilman lainojen kuuletuksia Utgifterna utan amorteringar Expenditures excl. redemption	Rahoitustarve (—) Finansieringsbehov (—) Financial requirements (—)	Pitkäaikainen nettolainanotto Långfristig nettopplåning Long-term net borrowing	Kassa-alijäämä (—) tai -yli jäämä (+) Kassaunderskott (—) eller -överskott (+) Cash deficit (—) or surplus (+)	Saatuina ja annettujen ennakkojen yms. nettomuutos Nettoförändring i erhållna och erlagda förskott m.m. Net change in prepayments received and made etc	Vieraat varat (lisäys +) Frammande medel (ökning +) Private funds (increase +)	Lyhytaikainen luotto (lisäys +) Kortfristig kredit (ökning +) Short-term credit (increase +)	Kontokuranttiluotto PSP:sta (lisäys +) Kontokuranttiluotto PSB (ökning +) Current account debt from PSP (increase +)	Vientimakuu- ja suhdannevero- tilit Suomen Pankissa (lisäys—) Exportavgift- och konjunktur- skattekonton i Finlands Bank (ökning —) — Export levy and counter-cyclical tax accounts at the Bank of Finland (increase —)	Kassa-, postisilirtto- ja shekkiliitit (lisäys —) Kassa-, postgiro- och check- konto (ökning —) Cash, postgiro and cheque accounts (increase —)	Yhteensä Summa Total
	1 000 000 mk											
	H 63	H 64	H 65	H 66	H 67	H 68	H 69	H 70	H 71	H 72	H 73	H 74
1968	8 568	8 800	— 233	+ 272	+ 39	— 23	+ 1	+ 225	+ 73	— 346	+ 30	— 39
1969	9 269	9 344	— 75	+ 198	+ 123	— 12	+ 3	— 153	— 46	+ 164	— 79	— 123
1970	10 437	10 020	+ 417	+ 68	+ 485	— 250	— 3	— 163	— 138	+ 78	— 9	— 485
1971	11 597	11 265	+ 332	— 82	+ 249	— 36	+ 4	+ 9	— 203	+ 1	— 24	— 249
1972	13 887	13 004	+ 883	— 202	+ 681	— 700	— 4	— 5	—	+ 74	— 45	— 681
1973	16 706	15 502	+ 1 204	— 715	— 489	— 495	+ 0	— 15	—	+ 20	— 0	— 489
1972 XII	1 133	1 291	— 159	— 55	— 213	+ 119	— 1	—	—	+ 4	+ 91	+ 213
1973 I	1 033	1 065	— 32	— 120	— 152	+ 259	— 1	— 1	—	+ 2	— 106	+ 152
II	1 380	1 225	+ 155	— 0	+ 155	— 223	— 1	— 5	—	+ 7	+ 67	— 155
III	1 603	1 195	+ 408	— 42	+ 367	— 375	— 1	—	—	+ 2	+ 8	— 367
IV	1 331	1 165	+ 166	— 7	+ 159	— 104	+ 3	—	—	+ 1	— 59	— 159
V	1 358	1 083	+ 275	— 108	+ 166	— 160	+ 4	—	—	+ 1	— 3	— 166
VI	1 217	1 173	+ 43	— 156	— 112	— 75	+ 1	—	—	+ 1	+ 185	+ 112
VII	1 703	1 212	+ 490	— 46	+ 444	— 290	— 0	— 11	—	+ 1	— 144	— 444
VIII	1 444	1 384	+ 60	— 7	+ 52	— 103	— 1	—	—	+ 0	+ 52	— 52
IX	1 236	1 307	— 71	— 29	— 101	+ 28	+ 3	+ 2	—	+ 2	+ 65	+ 101
X	1 881	1 330	+ 552	— 112	+ 439	— 347	+ 10	+ 10	—	+ 1	— 113	— 439
XI	1 436	1 863	— 426	— 23	— 450	+ 552	— 17	— 10	—	+ 0	— 75	+ 450
XII	1 084	1 500	— 415	— 63	— 478	+ 344	+ 9	— 0	—	+ 2	+ 123	+ 478

49. Valtionvelka — Statsskuld — State debt

Vuoden ja kuukauden lopussa Vid utgången av At the end of	Ulkomainen velka — Utländsk skuld Foreign debt				Kotimainen velka — Inhemsk skuld — Domestic debt								Koko velka Hela skuld Total debt
	Lainat Lån Loans	Kansainvälisille järjestöille annetut velkakirjat At internationala organisaatio- ner utfärdade skuldsedlar Promissory notes given to international organizations	Lyhytaikainen luotto Kortfristig kredit Short-term credit	Yhteensä Summa Total	Lainat Lån Loans	Velkistoumukset Skuldförbindelser Compulsory stock etc.	Lyhytaikainen luotto Kortfristig kredit Short-term credit	Kassavelka, netto Kassaskuld, netto Cash debt, net	kontokuranttiluotto ja shekkiluotto kontokuranttiluotto ja check- räkningskrediter current account debt and cheque account credits	minuus kassa-, postisilirtto- ja shekkiliivarat minuus kassa-, postgiro- och checkkontomedel minus cash, postgiro and cheque account holdings	minuus vientimakuu- ja suh- danneverot minuus exportavgifts- och kon- junkturkattemedel minus export levy and counter cyclical tax holdings	Yhteensä Summa Total	
	1 000 000 mk												
	H 75	H 76	H 77	H 78	H 79	H 80	H 81	H 82	H 83	H 84	H 85	H 86	H 87
1968	1 620	404	50	2 074	2 160	5	321	— 256	391	— 286	— 360	2 229	4 303
1969	1 594	10	51	1 656	2 316	4	158	— 216	345	— 366	— 196	2 261	3 917
1970	1 548	9	—	1 557	2 437	3	46	— 285	209	— 375	— 118	2 201	3 759
1971	1 510	13	—	1 524	2 467	2	61	— 528	—	— 399	— 129	2 002	3 526
1972	1 506	11	—	1 517	2 268	2	56	— 488	—	— 444	— 44	1 838	3 355
1972 XI	1 527	11	—	1 538	2 339	2	56	— 585	—	— 535	— 50	1 811	3 349
XII	1 506	11	—	1 517	2 268	2	56	— 488	—	— 444	— 44	1 838	3 355
1973 I	1 508	11	—	1 519	2 190	2	55	— 592	—	— 551	— 41	1 654	3 173
II	1 521	11	—	1 532	2 201	1	50	— 518	—	— 483	— 85	1 735	3 266
III	1 485	11	—	1 496	2 178	1	50	— 508	—	— 475	— 83	1 721	3 217
IV	1 488	11	—	1 499	2 179	1	50	— 566	—	— 534	— 32	1 664	3 163
V	1 508	11	—	1 519	2 073	1	50	— 568	—	— 537	— 31	1 556	3 075
VI	1 495	11	—	1 506	1 947	1	50	— 382	—	— 352	— 30	1 616	3 121
VII	1 528	11	—	1 538	1 929	1	39	— 525	—	— 496	— 29	1 443	2 982
VIII	1 506	7	—	1 513	1 928	1	39	— 473	—	— 445	— 28	1 495	3 008
IX	1 479	7	—	1 486	1 921	1	39	— 406	—	— 379	— 27	1 555	3 041
X	1 439	7	—	1 446	1 818	1	49	— 518	—	— 492	— 26	1 349	2 795
XI	1 408	7	—	1 414	1 811	1	39	— 593	—	— 568	— 26	1 258	2 672
XII	1 388	7	—	1 395	1 758	1	39	— 468	—	— 445	— 23	1 330	2 725

Es. huomautusosasto vuoden ensimmäisessä numerossa — Se notavdelningen i häfte 1 — See note section in the January issue.

50. Ilmoitetut sairaustapaukset — Anmälda sjukdomsfall — Registered cases of illness

Vuosi ja kuukausi År och månad	Lavan- tauti <i>Typhus Febris typhoidea</i>	Pikku- lavan- tauti <i>Paratyphus Febris para- typhoidea</i>	Hilrivan- tauti <i>Muspara- tyfus Salmonella typhi- murium</i>	Muut sal- monella- infektioit Övriga salmonella- infektioner <i>Salmonel- losis alia</i>	Puna- tauti <i>Rödsot Dysen- teria</i>	Giardia <i>Giardi- asis</i>	Suoli- tulehdus, ripuli <i>Enteritis och diarré Enteritis, Diarrhoea</i>	Hengityselinten tuber- kuloosi <i>Tuberkulos i respirationsorganen Tub.organorum respirationsis</i>		Jänis- rutto <i>Tula- remi Tula- raemia</i>	Hinku- yskä <i>Kikhosta Pertussis</i>
	(N:o 001)	(N:o 002)	(N:o 003)		(N:o 004, 006)	(N:o 007 10)	(N:o 008, 009)	M	N	(N:o 021)	(N:o 038)
	I 1	I 2	I 3	I 4	I 5	I 6	I 7	I 8	I 9	I 10	I 11
1967	17	110	1 295		15	—	56 630	3 030	1 865	189	736
1968	7	57	562	175	2	—	58 159	2 951	1 677	—	137
1969	14	89	1 066	343	2	—	58 004	2 861	1 641	2	146
1970	8	54	1 742	661	1	—	55 385	2 670	1 427	14	261
1971	9	54	988	611	156	—	28 709	2 310	1 413	10	130
1972	—	62	1 042	1 126	11	—	25 857	2 349	1 315	—	40
1973	12	38	812	638	6	32	26 529	1 909	1 164	—	72
1972	XI	—	103	225	1	—	1 921	137	76	—	2
	XII	—	40	167	—	—	2 122	277	135	—	—
1973	I	—	21	65	—	—	1 501	157	114	—	1
	II	—	20	38	—	—	1 662	136	73	—	1
	III	—	28	95	1	10	2 412	174	95	—	6
	IV	—	72	62	1	—	2 322	143	74	—	2
	V	—	61	26	—	—	2 704	140	85	—	2
	VI	2	103	30	—	—	2 282	213	123	—	—
	VII	1	104	45	—	—	2 220	155	78	—	8
	VIII	—	151	86	—	30	2 753	174	126	—	6
	IX	—	164	72	—	1	1 631	157	117	—	2
	X	3	40	51	—	1	2 157	138	80	—	3
	XI	1	35	50	3	—	2 686	160	84	—	11
	XII	5	13	18	1	—	2 199	162	115	—	30
1974	I	—	5	26	—	—	3 569	179	107	—	14
	II	—	7	64	1	2	2 915	149	90	—	2
	III	—	1	63	1	2	2 397	165	83	—	8

Vuosi ja kuukausi År och månad	Tullirokko <i>Scharla- kangseber Scarlatina et tonsillitis streptococcica</i>	Kulikutandin luont. tai muu- märkin. alvo- kalvontulehdus <i>Epidemisk eller övrig varlig hjärnhinne- inflammation Infectio meningo- coccica</i>	Seröösinen alvokalvon- tulehdus <i>Serös hjärnhinne- inflammation Meningitis aseptica</i>	Vesirokko <i>Vatt- koppor Varicellae</i>	Tuhka- rokko <i>Mässling Morbilli</i>	Vihuri- rokko <i>Röda hund Rubeola</i>	Äkillinen alvokuume <i>Infektios encefalitis Encephali- titis virosa</i>	Tarttuva keltatauti <i>Smittos- am gulshot Hepatitis infectiosa</i>	Sikotauti <i>Pässjuka Parotitis epidemica</i>	Malaria
	(N:o 034)	(N:o 036)	(N:o 045-046)	(N:o 052)	(N:o 055)	(N:o 056)	(N:o 065-068)	(N:o 070)	(N:o 072)	(N:o 084.30)
	I 12	I 13	I 14	I 15	I 16	I 17	I 18	I 19	I 20	I 21
1967	2 820	196	742	10 034	9 206	11 939	138	347	20 325	—
1968	2 875	187	870	9 864	18 729	11 078	113	247	11 881	2
1969	3 810	142	532	8 663	15 980	3 860	77	300	11 780	2
1970	3 992	136	741	9 284	12 618	4 121	86	439	20 794	3
1971	5 071	105	612	8 091	20 406	4 584	147	317	22 980	8
1972	6 263	111	320	7 252	14 159	5 042	100	236	7 895	4
1973	6 255	228	488	9 828	13 034	2 629	107	114	6 729	3
1972	XI	821	10	29	638	1 018	208	4	446	1
	XII	931	8	13	963	1 924	242	8	681	—
1973	I	651	11	6	1 147	2 029	167	5	591	—
	II	618	14	19	971	1 757	256	7	742	—
	III	594	30	28	987	1 890	318	2	915	1
	IV	617	11	21	878	1 417	341	10	745	—
	V	663	31	38	979	1 892	410	13	842	—
	VI	346	23	74	564	1 137	289	9	450	—
	VII	203	23	82	336	360	110	9	202	1
	VIII	262	16	70	400	271	117	17	233	—
	IX	314	9	40	348	152	72	8	177	—
	X	539	18	39	761	321	108	4	400	—
	XI	842	37	34	1 269	854	206	17	805	—
	XII	606	32	37	1 188	954	235	6	627	1
1974	I	757	64	60	1 331	1 926	370	12	1 060	1
	II	643	69	37	986	1 880	457	7	918	4
	III	515	44	23	709	1 509	458	8	695	2

Ks. huomautusosasto vuoden ensimmäisessä numerossa — Se notavdelningen i häfte 1 — See note section in the January issue.

50. Ilmoitetut sairaustapaukset (jatk.) — Anmälda sjukdomsfall (forts.) — Registered cases of illness (cont.)

Vuosi ja kuukausi År och månad Year and month	Kuppa — Syfills — Syphilis						Äkill. tippuri Akut gonorré Gonorrhoea acuta		Muu tippuri Övrig gonorré Other gonorrhoea		Lapamato Bandmask Dibothrio cephalus	Äkillinen nielurisatulehdus Akut tonsillit Tonsillitis acuta	Äkillinen hengitystulehdus Akut infektion i övre luftvägarna Infectio viarum respirat sup.	Influenssa Influenza	Keuhko- kuume Lung- inflammation Pneumonia
	Synnyn. Medfödd Congenita		Varhaisast. Tidig Recens		Myöhäisast. Sen Tarda		M	N	M	N					
	M	N	M	N	M	N									
	(N:o 090.00—097.00)						(N:o 098.00—098.09)		(N:o 098.88)						
I 22	I 23	I 24	I 25	I 26	I 27	I 28	I 29	I 30	I 31	I 32	I 33	I 34	I 35	I 36	
1967	—	—	85	46	49	33	6 222	2 659	11	12	14 240	137 900	294 230	6 758	18 714
1968	—	—	72	36	32	33	6 714	2 938	13	6	10 983	131 896	299 266	24 959	18 471
1969	1	—	61	25	25	22	7 561	3 624	12	22	9 640	127 443	322 608	62 315	17 605
1970	—	—	68	21	16	18	7 949	4 398	7	22	9 233	140 259	285 045	37 836	15 304
1971	—	—	110	30	35	32	8 468	5 230	10	11	7 550	146 845	358 840	74 351	19 109
1972	—	—	96	53	27	23	8 635	5 215	8	18	5 307	143 340	299 695	20 277	17 656
1973	—	—	49	34	9	9	8 146	5 203	19	4	3 786	132 354	303 669	36 423	12 791
1972	XI	—	7	6	—	—	708	427	—	—	359	13 217	31 459	—	1 645
	XII	—	11	2	2	2	654	379	—	—	410	14 919	37 916	—	1 970
1973	I	—	7	3	2	3	594	394	1	—	379	10 619	33 022	8 186	1 640
	II	—	6	2	2	—	582	367	2	1	392	9 351	32 603	21 082	1 878
	III	—	1	2	—	—	690	440	—	—	385	11 463	31 053	5 698	1 385
	IV	—	1	2	—	—	632	393	—	—	308	9 738	23 750	1 457	1 057
	V	—	—	2	—	—	749	467	—	—	364	11 492	27 268	—	1 084
	VI	—	—	—	—	—	389	192	—	—	252	8 933	16 250	—	738
	VII	—	2	—	—	—	724	443	4	—	153	8 033	8 373	—	473
	VIII	—	9	2	3	2	1 151	682	7	—	282	13 106	15 598	—	683
	IX	—	—	—	—	—	709	459	—	—	283	10 709	22 469	—	718
	X	—	9	7	—	2	764	536	—	—	314	12 970	26 764	—	879
	XI	—	8	6	1	2	642	487	—	—	426	14 778	33 602	—	1 157
	XII	—	6	8	1	—	520	343	5	3	248	11 162	32 917	—	1 099
1974	I	—	5	3	4	2	695	452	—	5	250	12 392	41 190	2 808	1 437
	II	—	7	5	2	1	759	484	—	6	219	10 565	41 909	8 917	1 227
	III	—	3	1	3	—	555	382	—	4	223	8 844	32 324	7 877	982

51. Vireille pannut vararikot — Anhänggjorda konkursmål — Bankruptcies

Vuosi ja neljännes År och kvartal Year and quarter	Yhtiöt — Bolag — Companies							Yrittäjät — Företagare — Individual enterprisers							Muit yksityskielit Andra enskilda personer Other individuals	Tuntamaton Okänd Unknown	Kaikkiaan Inalles Total
	Maa- ja metsätal. Jord- och skogsbruk Agriculture and forestry	Teollisuus ja käsityö Industri och hantverk Industry and handicraft	Rakennus- ja kauppaliikenne Byggnadsverksamhet Construction	Kauppa- ja kauppaliikenne Handel Commerce	Lii- kenne Samar- färd- sel Trans- port and com- muni- cations	Palve- lukset Tjän- ster Ser- vices	Tunte- maton Okänd Un- known	Maa- ja metsätal. Jord- och skogsbruk Agriculture and forestry	Teollisuus ja käsityö Industri och hantverk Industry and handicraft	Rakennus- ja kauppaliikenne Byggnadsverksamhet Construction	Kauppa- ja kauppaliikenne Handel Commerce	Lii- kenne Samar- färd- sel Trans- port and com- muni- cations	Palve- lukset Tjän- ster Ser- vices	Tunte- maton Okänd Un- known			
	J 1	J 2	J 3	J 4	J 5	J 6	J 7	J 8	J 9	J 10	J 11	J 12	J 13	J 14			
1967	1	91	52	147	29	29	22	15	32	60	125	53	30	189	240	71	1 186
1968	2	102	42	188	13	20	2	20	29	76	101	77	48	222	266	127	1 335
1969	1	96	55	150	20	35	14	17	18	58	102	76	35	202	333	162	1 374
1970	—	94	58	163	24	36	14	27	35	59	94	57	36	215	275	174	1 361
1971	2	88	81	176	20	40	19	18	34	69	107	49	34	208	268	247	1 460
1972	3	85	67	147	23	49	22	16	22	50	81	45	32	166	192	263	1 263
1973	3	78	50	153	16	42	24	9	12	32	54	35	27	142	131	255	1 036
1971	III	—	20	17	40	3	10	7	5	22	27	12	9	34	58	68	338
	IV	—	30	25	45	4	12	3	8	15	22	17	10	71	76	66	414
1972	I	—	24	23	43	5	18	11	5	6	28	10	10	50	50	46	345
	II	—	17	11	35	4	15	4	1	4	23	12	16	44	81	85	359
	III	1	18	14	27	4	6	5	7	6	11	12	3	33	28	74	261
	IV	2	26	19	42	10	10	2	3	6	18	11	3	39	33	58	298
1973	I	—	22	17	52	1	11	8	2	4	23	7	2	23	31	48	253
	II	2	15	15	41	9	9	8	2	4	15	9	7	32	38	69	282
	III	—	13	9	31	1	11	6	2	4	11	6	5	33	34	83	255
	IV	1	28	9	29	5	11	2	3	7	11	15	13	54	28	55	273

Ks. huomautusosasto vuoden ensimmäisessä numerossa — Se notavdelningen i häfte 1 — See note section in the January issue.

52. Poliisin ja tulliviranomaisten tietoon tulleet rikokset, päihtyneenä säilöön otetut ja pysäköintivirheet
 Brotts som kommit till polisens och tullmyndigheternas kännedom, berusade som tagits i förvar och parkeringsfel
 Offences known to the police and custom officials, intoxicated persons taken into custody and parking errors

Vuosi ja kuukausi År och månad Year and month	Rikoslakia vastaan tehdyt rikokset — Brott mot strafflagen — Offences against the Criminal Law												
	Virkamiehen väkivaltainen vastustaminen — Våldsam motstånd mot tjänsteman Assault against a State official	Haltateko virkamiehelle Hindrance of a State official when on duty	Siveellisyyserikokset ¹⁾ Sedlighetsbrott ¹⁾ Moral offences ¹⁾	Asiakirjan väkenteminen Förfälskning av handling Forgery of documents	Salakuljetus Smuggling	Tappo, murha Dråp, mord Manslaughter, murder	Pahoimpiteilyrikokset (myös tappelu) Misshandelsbrott (också slåssing) Assault and battery offences (incl. brawl)	Varkausrikokset Tjuvnadsbrott Larceny offences	Siitä — Därav — Of which: Mootorijoneuvon anastaminen — Tillgrepp av motorfordon — Theft of motor vehicle	Mootorijoneuvon luvaton käyttö — Olovligt bruk av motorfordon — Illicit use of motor vehicle	Kavallus Förskingring Embezzlement	Ryöstö Rån Robbery	Petos Bedrägeri Fraud
	K 1	K 2	K 3	K 4	K 5	K 6	K 7	K 8	K 9	K 10	K 11	K 12	K 13
1968	663	1 352	1 049	2 020	219	93	7 233	53 544	3 038	3 320	1 991	631	8 471
1969	758	1 702	996	2 467	119	115	9 954	53 367	2 840	3 588	1 785	809	9 119
1970	870	1 907	871	3 841	185	56	11 230	57 510	3 083	4 424	1 610	947	10 874
1971	981	2 620	598	4 331	162	102	11 858	70 366	3 412	4 622	1 453	1 204	10 565
1972	1 045	2 531	558	6 523	125	118	12 527	81 048	3 789	5 949	1 316	1 372	9 766
*1973	1 283	3 031	624	6 879	126	101	13 183	88 399	3 615	6 717	1 214	1 886	8 527
1972 X	85	264	54	479	19	6	1 158	8 386	444	702	127	141	998
XI	92	208	39	596	8	13	1 063	6 792	329	645	118	128	709
XII	116	284	62	485	5	9	1 421	7 045	328	636	111	150	664
1973* I	97	244	44	612	9	8	1 044	6 604	251	525	129	106	700
II	79	204	44	654	7	5	888	5 296	157	434	99	120	516
III	124	225	59	421	7	14	1 120	6 194	223	477	121	134	714
IV	102	289	56	647	9	3	1 052	6 498	305	536	113	154	648
V	98	223	56	296	4	8	1 091	7 677	379	504	115	170	610
VI	102	254	59	427	6	11	1 228	7 989	372	551	99	173	763
VII	122	249	84	584	10	8	1 306	9 077	411	578	78	215	714
VIII	108	241	78	679	17	11	1 212	9 824	489	745	121	237	927
IX	98	243	49	404	8	7	1 052	8 647	461	784	85	191	850
X	103	268	56	892	12	6	1 062	7 969	318	604	115	166	1 064
XI	129	291	37	859	20	10	1 053	6 934	243	521	137	152	701
XII	118	298	29	387	12	13	1 081	6 104	106	343	105	132	545

Vuosi ja kuukausi År och månad Year and month	(Jatk.—Forts.—Cont.)		Muut rikokset — Övriga brott — Other offences							Liikenne-rikokset Trafikbrott Traffic offences		Päihtyneenä säilöön otetut Berusade som tagits i förvar Intoxicated persons taken into custody	Pysäköintivirheet ¹⁾ Parkeringsfel ¹⁾ Parking errors ¹⁾
	Muut Övriga Other offences	Yhteensä Inalles Total	Alkoholipitoisen aineen luvaton valmistus — Olovlig tillverkning av alkoholhaltigt ämne — Illicit distillation of alcohol	Alkoholipitoisen aineen luvaton myynti — Olovlig försäljning av alkoholhaltigt ämne — Illicit sale of alcohol	Alkoholipitoisen aineen luvaton maahantuonti — Olovlig införelse av alkoholhaltigt ämne — Illicit import of alcohol	Muut alkoholi-rikokset Övriga brott mot alkohollagen — Other offences against the Law on Alcoholic Beverages	Muut Övriga Other offences	Yhteensä Inalles Total	Rattijonopous Rattfylleri Driving when intoxicated	Muut Övriga Other offences	Kaikki rikokset Alla brott All offences		
	K 14	K 15	K 16	K 17	K 18	K 19	K 20	K 21	K 22	K 23	K 24		
1968	22 515	103 101	774	3 232	2 373	5 323	13 299	25 001	6 889	172 549	307 540	149 057	..
1969	27 159	111 938	543	2 395	1 576	4 713	19 132	28 359	8 360	179 561	328 218	139 414	..
1970	29 649	123 974	481	2 341	1 819	6 832	20 549	32 022	9 289	186 453	351 738	175 160	..
1971	30 485	139 347	418	1 965	1 571	8 828	28 246	41 028	10 118	158 778	349 271	207 955	113 485
1972	32 581	155 459	650	3 723	1 515	6 375	30 481	42 744	11 462	176 644	386 309	208 154	174 913
*1973	37 312	169 282	720	6 603	1 368	8 028	36 792	53 511	13 631	213 480	449 904	232 009	195 498
1972 X	3 456	15 875	59	142	114	518	2 326	3 159	1 209	18 463	38 706	16 877	16 162
XI	3 088	13 499	34	131	140	408	2 389	3 102	963	16 977	34 541	16 286	14 955
XII	3 477	14 465	32	2 199	184	606	3 321	6 342	1 048	15 070	36 925	20 878	14 639
1973* I	2 931	13 053	54	168	122	534	2 093	2 971	808	16 199	33 031	16 687	15 632
II	2 381	10 727	26	166	93	453	1 756	2 494	784	15 232	29 237	16 483	14 508
III	2 768	12 378	43	145	86	696	3 195	4 165	1 013	16 091	33 647	21 855	16 408
IV	3 262	13 369	68	347	127	605	2 773	3 920	1 100	16 391	34 780	19 430	14 496
V	3 271	14 123	60	128	109	719	3 714	4 730	1 163	19 756	39 772	20 110	15 889
VI	3 068	14 730	67	114	60	794	3 256	4 291	1 303	15 696	36 020	20 473	15 871
VII	3 341	16 366	55	110	62	716	3 385	4 328	1 374	16 154	38 222	20 189	14 300
VIII	3 520	17 720	54	95	133	888	2 870	4 040	1 386	17 603	40 749	20 121	17 631
IX	3 339	15 757	57	314	132	649	2 794	3 946	1 441	19 765	40 909	19 558	19 696
X	3 472	15 789	44	251	197	705	3 126	4 323	1 310	24 058	45 480	19 093	18 632
XI	3 199	14 043	150	4 584	152	667	5 269	10 822	1 131	21 686	47 682	18 492	18 021
XII	2 656	11 823	49	184	89	633	2 700	3 655	973	15 607	32 058	19 518	14 414

Ks. huomautusosaasto vuoden ensimmäisessä numerossa — Se notavdelningen i häfte 1 — See note section in the January issue.

¹⁾ Ml. väkisinmakaaminen — Inkl. våldtäkt — Incl. rape.

²⁾ Ml. kunnallisten pysäköintivalvojain antamat maksukehotukset — Inkl. av de kommunala parkeringsövervakarna utfärdade betalningsuppmäringarna — Incl. requests of payment issued by the local car-park attendants.

Tilastokeskuksen julkaisut
11. 2. — 10. 3. 1974

Suomen virallinen tilasto

SVT VIC:	104 Väestölaskenta 1970, osa II B. Elinkeino ja ammattiasema. 426 s. 12,—
SVT IX:	89 Oppikoulut, lukuvuosi 1971/72. 35 s. 6,—
SVT XXXI:	44 Kuntien finanssitilasto 1971. 263 s. 15,—

Tiedotussarjat

Tilastotiedotus

VÄ 1974:	5 Tietoja vuonna 1971 maassamuuttaneista 15—64-vuotiaista koulutusasteen mukaan. 14 s. 1,—
	6 Väestönmuutosten ennakkotietoja, helmikuu 1974. 7 s. 1,—
TY 1974:	5 Työtaistelut toukokuussa 1973. 1 s. —,50
KO 1974:	2 Kansakoululain mukaiset peruskoulut ja kokeiluperkoulut syyslukukaudella 1973. 25 s. 2,—
KT 1974:	1 Kansantulotilaston ennakkotietoja. 16 s. 2,—
TE 1974:	3 Teollisuustuotannon volyyymi-indeksi, tammikuu 1974. 3 s. —,50
RA 1974:	6 Myönnetty rakennusluvat, tammikuu 1974. 5 s. —,50
KA 1974:	3 Tukku- ja vähittäiskauppa, marraskuu 1973. 8 s. 1,—
LI 1974:	9 Matkustajaliikennetilasto v. 1973, pohjoismaiden ulkopuolelta saapuneet Suomen kansalaiset. 2 s. —,50
	10 Matkustajaliikennetilasto, tammikuu 1974, Suomen ja pohjoismaiden ulkopuolisten maiden välillä. 3 s. —,50
	11 Rekisteriin merkityt uudet moottoriajoneuvot kuukausittain vuonna 1973. 3 s. —,50
YR: 1974:	2 Teollisuuden tasetilasto vuonna 1972. 37 s. 3,—
	3 Asunto-osakeyhtiöiden tasetilasto. Ennakkotietoja vuodelta 1972. 17 s. 2,—
PA 1974:	7 Ravitsemus- ja majoitusliikkeiden työntekijöiden ja toimihenkilöiden palkat elokuussa 1973. 9 s. 1,—
	10 Ulkomaan meriliikenteen työntekijöiden palkat vuonna 1973. 3 s. —,50
	11 Ahtausalan työntekijöiden palkat kolmannella neljänneksellä 1973. 3 s. —,50
	12 Valtion työntekijöiden palkat marraskuussa 1973. 8 s. 1,—
HI 1974:	1 Vähittäishintatilasto, joulukuu 1973 sekä tammi- ja helmikuu 1974. 3 s. —,50

Indeksitiedotus

RK 1974:	3 Rakennuskustannusindeksi, maaliskuu 1974. 2 s. —,50
TH 1974:	2 Tukkuhintaindeksi, helmikuu 1974. 3 s. —,50
KH 1974:	2 Kuluttajahintaindeksi helmikuulta 1974. 9 s. 1,—

Statistikecentralens publikationer
11. 2. — 10. 3. 1974

Finlands officiella statistik

SVT VIC:	104 Folkräkningen 1970, del II B. Näringsgren och yrkesställning. 426 s. 12,—
SVT IX:	89 Läroverken, läsåret 1971/72. 35 s. 6,—
SVT XXXI:	44 Kommunal finansstatistik 1971. 263 s. 15,—

Rapportserier

Statistisk rapport

VÄ 1974:	5 Uppgifter om 15—64-åringar, som flyttat inom landet år 1971 efter utbildningsnivå. 14 s. 1,—
	6 Förhandsuppgifter om befolkningsrörelsen, februari 1974. 7 s. 1,—
TY 1974:	5 Arbetskonflikter, maj 1973 (F). 1 s. —,50
KO 1974:	2 Grundskolorna och försöksgrundskolorna enligt folkskollagen höstterminen 1973. 25 s. 2,—
KT 1974:	1 Förhandsuppgifter om nationalinkomststatistik (F). 16 s. 2,—
TE 1974:	3 Volymindex för industriproduktionen, januari 1974 (F). 3 s. —,50
RA 1974:	6 Beviljade byggnadstillstånd, januari 1974. 5 s. —,50
KA 1974:	3 Parti- och detaljhandel under november 1973. 8 s. 1,—
LI 1974:	9 Resandestatistik år 1973, från utomnordiska länder anlända finska medborgare. 2 s. —,50
	10 Resandestatistik, januari 1974, mellan Finland och utomnordiska länder. 3 s. —,50
	11 Inregistrerade nya motorfordon månadsvis år 1973. 3 s. —,50
YR 1974:	2 Balansstatistiken över industrin år 1972. 37 s. 3,—
	3 Balansstatistiken över bostadsaktieobligagen. Förhandsuppgifter år 1972. 17 s. 2,—
PA 1974:	7 Lönerna för arbetstagare och funktionärer inom förplägnads- och härbärgeringsrörelsen i augusti 1973. 9 s. 1,—
	10 Lönerna för arbetstagare i utländsk sjöfart år 1973. 3 s. —,50
	11 Lönerna för arbetstagare i stuveribranschen under tredje kvartalet 1973. 3 s. —,50
	12 Lönerna för statsanställda arbetstagare i november 1973. 8 s. 1,—
HI 1974:	1 Minutprisstatistik, december 1973 samt januari och februari 1974. 3 s. —,50

Indexrapport

RK 1974:	3 Byggnadskostnadsindex, mars 1974. 2 s. —,50
TH 1974:	2 Partiprisindex, februari 1974. 3 s. —,50
KH 1974:	2 Konsumentprisindex för februari 1974. 9 s. 1,—

Jatkoa takakannesta — Fortsättning från baksjärmnen — Continuation from the back cover)

- XXIII C: 89. Tuomioistuinten toiminta vuonna 1970—1971 — Domstolarnas verksamhet åren 1970—1971 — *Function of courts 1970—1971*. (9,—).
- XXVI A: 24. Työtapaturmat 1970 — Olycksfall i arbete 1970 — *Industrial accidents 1970*. (6,—).
- XXIX A: 30. Tasavallan presidentin valitsijamiesten vaalit 1968 — Val av elektoror för valet av republikens president 1968 — *Elections of presidential electors 1968*. (7,—).
- XXIX A: 32. Kansanedustajain vaalit 1972 — Riksdagsmannavaalen 1972 — *Parliamentary elections 1972*. (9,—).
- XXIX B: 3. Kunnallisvaalit 1968 — Kommunalvaalen 1968 — *Municipal elections 1968*. (9,—).
- XXXI: 44. Kuntien finanssitilasto 1971 — Kommunal finansstatistik 1971 — *Communal finances 1971*. (15,—).
- XXXII: 33. *The Conditions in and Problems of Rural Depopulation Areas*. (17,—).
- XXXII: 34. Vammaiset suojatyössä. (14,—).
- XXXII: 36. Vanhusten huoltomuodon valinnasta (11,—).
- XXXIV: 25—34. Maatalousministeriön Eläinlääkintöosaston kertomus 1954—63 — Lantbruksministeriets veterinäravdelningens berättelse 1954—63 — *Report of the veterinary section of the Ministry of Agriculture 1954—63*.
- XXXV: 2. Vuoden 1964 liikeyrityslaskenta. Osat I—III — 1964 års företagsräkning. Del. I—III — *1964 general economic census. Vol. I—III*. (I 15,— II 10,— III 10,—, ● I).
- XXXVI: 14. Liikennetilastollinen vuosikirja 1972 — Samfärdselstatistik årsbok 1972 — *Yearbook of transport statistics 1972*. (18,—).
- XXXVII: 4. Korkeakoulut 1969/70 — Högskolorna 1969/70 — *Higher education 1969/70*. (14,—).

Tilastokeskuksen omat julkaisusarjat — Statistikcentralens egna publikationsserier — *The own series of publications of the Central Statistical Office of Finland*

1. Tiedotussarjat — Rapportserierna — *Report Series*

Vuosittainen luettelo Tilastokatsauksissa (myös ertapainoksena) 1969: 2, 1970: 1, 1971: 1, 1972: 1, 1973: 1 — Årskatalog i Statistiska översikter (även särtryck) 1969: 2, 1970: 1, 1971: 1, 1972: 1, 1973: 1 — *Annual register in the Bulletin of Statistics (also reprint) 1969: 2, 1970: 1, 1971: 1, 1972: 1, 1973: 1*

Tilastotiedotus — Statistisk rapport — Statistical report:

- VÄ Väestötilasto — Befolkningsstatistik — *Population statistics*
- VL Vuoden 1970 väestölaskennan tietoja — Uppgifter om folkräkning år 1970 — *Data on 1970 population census*
- OI Oikeus- ja vaalitulasto — Rätts- och valstatistik — *Judicial and election statistics*
- TY Työvoimatilasto — Arbetskraftsstatistik — *Labour market statistics*
- KO Koulutus- ja tutkimustilasto — Utbildnings- och forskningsstatistik — *Educational and research statistics*
- KT Kansantalouden tilinpito — Nationalräkenskaper — *National Accounting*
- TE Teollisuustilasto — Industristatistik — *Industrial statistics*
- RA Rakennustilasto — Byggnadsstatistik — *Construction statistics*
- KA Kauppatilasto — Handelsstatistik — *Commercial statistics*
- LI Liikennetilasto — Samfärdselstatistik — *Transport and communication statistics*
- RT Rahoitustilastot — Finansieringsstatistik — *Financial statistics*
- YR Yritystilasto — Företagsstatistik — *Enterprise statistics*
- PA Palkkatilasto — Lönestatistik — *Wage statistics*
- TU Tulotilasto — Inkomststatistik — *Income statistics*
- HI Hintatilasto — Prisstatistik — *Price statistics*

Indeksitiedotus — Indexrapport — Index report

- TH Tukku- ja tuotannon hintaindeksi — Parti- och produktionsprisindex — *Wholesale and production price index*
- KH Kuluttajan hintaindeksi ja elinkustannusindeksi — Konsumentprisindex och levnadskostnadsindex — *Consumer price index and cost-of-living index*
- RK Rakennuskustannusindeksi — Byggnadskostnadsindex — *Building cost index*
- TR Tienrakennuskustannusindeksi — Vägbyggnadskostnadsindex — *The cost index of road construction*

2. Tutkimussarjat — Utredningsserierna — *Research Series*

Tilastollisia tiedonantoja — Statistiska meddelanden — Statistical information

Luettelo Suomen tilastollisessa vuosikirjassa — Register i Statistisk årsbok för Finland — *Register in the Statistical yearbook of Finland*

50. Ympäristötilastollinen vuosikirja — Yearbook of environmental statistics of Finland. 1972. 102 s. (5,—).
51. Kotitaloustiedustelu 1966 — Hushållsbudgetundersökningen 1966 — *Household survey for 1966*. I Tekstiosa — Textdel — *Textvolume* (18,—), II Liitetaulukko-osa — Tabellbilaga — *Supplementary tables*. (25,—).

Tilastokeskuksen tutkimuksia — Statistikcentralens undersökningar — Surveys of Central Statistical Office

Luettelo Tilastokatsauksissa 1972: 1, 1973: 1 — Register i Statistiska översikter 1972: 1, 1973: 1 — *Register in the Bulletin of Statistics 1972: 1, 1973: 1*

20. Ympäristötilastollisen tietojärjestelmän kehikko. (5,—).
21. Kokonaistaloudelliseen ohjelmointimalliin perustuva tutkimustuotantotekijöiden allokaatiosta Suomessa. (5,—).
22. Maassamuutto ja Pohjoismainen muuttoliike vuonna 1970. (5,—).
23. The frame work of an information system of environmental statistics. (3,—).
24. Osamaksukauppa ja sen säätely Suomessa vuosina 1969—1972. (5,—).
25. Ruotsissa vuosina 1946—1970 ansiotyössä ollut suomalaisväestö. (3,—).
26. Neuvostoliiton suunnittelujärjestelmästä. (7,—).
27. Tulonjaon kehityspiirteitä. (4,—).

3. Käsikirjoja — Handböcker — *Handbooks*

1. Koulutusluokittelu. (3,—).
1. Utbildningsklassificering. (3,—).
2. Väestölaskenta (maksuton).
3. Tilasto-opas. (5,—).
4. Toimialaluokitus (TOL) — Näringsgrensindelningen (NI) — *Standard industrial classification (SIC)*. (5,—).

Publications can be obtained from:

Valtion painatuskeskus
Annankatu 44
00100 Helsinki 10Statens tryckericentral
Annegatan 44
00100 Helsingfors 10

Virkaletyets Valtion painatuskeskuksesta

»Suomen Virallisen Tilaston uusimmat julkaisut sarjoittain:—I serien av »Finlands Officiella Statistik» har senast utkommit
Most recent publications in each series of the »Official Statistics of Finland»:

Tilastokatsauksia — Statistiska översikter — *Bulletin of statistics* (à 2,—, vsk.—årg. 15,—).Suomen tilastollinen vuosikirja 1972 — Statistisk årsbok för Finland 1972 — *Statistical yearbook of Finland 1972.*¹⁾

- I A: 92 Ulkomaankauppa. Vuosijulkaisu 1972. Osa I — Utrikeshandel. Årspublicktion 1972 Del I — *Foreign trade 1972. Volume I.* (30,—).
- I Ulkomaankauppa. Kuukausijulkaisu, joulukuu 1973 — Utrikeshandel. Månadspublicktion, december 1973 — *Foreign trade. Monthly bulletin, December 1973.* (à 3,—, vsk.—årg. 25,—).
- I B: 54a. Merenkulku. Kauppalaivasto 1971 — Sjöfart. Handelsflottan 1971 — *Navigation. Merchant fleet 1971.*²⁾
- I B: 55b. Merenkulku. Meriliikenne Suomen ja ulkomaiden välillä 1972 — Sjöfart. Sjöfarten mellan Finland och utlandet 1972 — *Navigation. Shipping between Finland and foreign countries 1972.* (13,—).
- I B 50 b Merenkulkutilasto. Kuukausijulkaisu n:o 11, 1973 — Sjöfartsstatistik. Månadspublicktion nr 11, 1973.
- III: 69. Maatalous. Maatalouden vuositilasto 1971 — Lanthushållning. Lantbrukets årsstatistik 1971 — *Agriculture. Annual statistics of agriculture 1971.* (10,—).
- III: 67. Maatalous. Yleinen maatalouslaskenta 1969. Osat I—III — Lanthushållning. Allmänna lantbruksräkningen 1969. Del. I—III — *Agriculture. Census of agriculture 1969. Vol. I—III.* (à 12,—).
- IV B: 35. Tulo- ja omaisuustilasto 1968 — Inkomst- och förmögenhetsstatistik 1968 — *Statistics of income and property 1968.* (15,—).
- VI A: 126. Kuolleisuus- ja eloonjäämistauluja 1961—1965 — Dödlighets- och livslängdstabeller 1961—1965 — *Life tables 1961—1965.* (7,—).
- VI A: 128. Katsaus väestönmuuksiin vuosina 1951—1965 — Översikt av befolkningsrörelsen åren 1951—1965 — *Review of vital statistics in the years 1951—1965.* (11,—).
- VI A: 132. Väestönmuuksot 1970 — Befolkningsrörelsen 1970 — *Vital statistics 1970.* (11,—).
- VI B: 126. Kuolemansyyt 1969 — Dödsorsaker 1969 — *Causes of death in Finland 1969.* (15,—).
- VI C: 104: Väestölaskenta 1970: I Yleiset demografiset tiedot³⁾; II A—B Elinkeino ja ammattiasema⁴⁾; V Asuntokanta⁵⁾; VIII Perheet⁶⁾; X Rakennuskanta, liike- yms. huoneistot⁷⁾ — Folkräkningen 1970: I Allmänna demografiska uppgifter⁸⁾; II A—B Näringsgren och yrkesställning⁹⁾; V Bostadsbeståndet¹⁰⁾; VIII Familjerna¹¹⁾; X Byggnadsbeståndet, affärs- o.a.dyl. lokaler¹²⁾ — *Population census 1970: I General demographic data¹³⁾; A—B Industry and industrial status¹⁴⁾; V Housing¹⁵⁾; VIII Families; X Buildings, premises in commercial use etc.¹⁶⁾.*
- VII A: 81. Säästöpankkutilasto 1972 - Sparbanksstatistik 1972 - *Statistics of the savings banks of Finland 1972.*¹⁷⁾
- VII B: 82. Postipankin hallituksen kertomus vuodelta 1971 — Postbanksstyrelsens berättelse för år 1971.
- VII C: 63. Liikepankit ja kiinnitysluottolaitokset 1972 — Affärsbankerna och hypoteksinrättingarna 1972 — *Commercial banks and mortgage banks 1972.* (8,—).
- VII D: 64. Pankkitilasto. Suomen Pankki, liikepankit ja kiinnitysluottolaitokset, joulukuu 1973 — Bankstatistik. Finlands Bank, affärsbankerna och hypoteksinrättingarna, december 1973 — *Bank statistics. Bank of Finland, Commercial Banks and Mortgage Banks, December 1973.* (à —, 50, vsk.—årg. 2,—).
- VII E: 2. Osuuspankkutilasto 1972 — Andelsbanksstatistik 1972. (8,—).
- IX: 89. Oppikoulut 1971/72 — Läroverken 1971/72 — *General secondary education 1971/72.* (5,—).
- X: Kansanopetus 1971/72 — Folkundervisningen 1971/72 — *Primary school education 1971/72.* (12,—).
- XI: ● 70, 71. Yleinen terveyden- ja sairaanhoito 1967—1968 — Allmän hälso- och sjukvård 1967—1968 — *Public Health and Medical Care 1967—1968.* (18,—).
- XIII: 87. Posti- ja lennätinlaitos 1971 — Post- och telegrafverket 1971 — *Post and Telegraph Office 1971.*
- XIV A: 69. Maanmittaus. Maanmittaushallituksen kertomus 1970—1971 — Lantmäteriet. Lantmäteristyrelsens berättelse 1970—1971 — *Land surveying. Report for the period 1970—1971.*
- XVI: 49. Valtion rakennushallinto. Rakennushallituksen kertomus vuodelta 1970. (12,—).
- XVII A: 5. Metsätalastollinen vuosikirja 1972 — Skogsstatistik årsbok 1972 — *Yearbook of forest statistics 1972.*¹⁸⁾
- XVII B: 8. Metsähallitus. Kertomus metsähallinnon toiminnasta v. 1969 — Forststyrelsen. Berättelse över forstförvaltningens verksamhet år 1969 — *National Board of Forestry. Report on the activity of the National Board of Forestry in 1969.* (9,—).
- XVIII A: 90—91. Teollisuustilasto 1970 — Industristatistik 1970 — *Industrial statistics of Finland 1970: I* (18,—); II Tuotanto sekä käytetyt raaka-aineet — Produktion och förbrukat råmaterial — *Products and consumed raw materials.* (28,—).
- A: 92. Teollisuustilasto 1971 — Industristatistik 1971 — *Industrial statistics of Finland 1971; II* (30,—).
- XVIII C: 10. Talonrakentilasto — Husbyggnadsstatistik 1970 — *Housecontr. statistics 1970.* (10,—).
- XVIII D: 6. Asuntotuotanto 1971 — Bostadsproduktionen 1971 — *Production of dwellings 1971.* (6,—).
- XIX: 87. Tie- ja vesirakennukset 1971 — Väg- och vattenbyggnaderna 1971. (25,—).
- XX: 90. Rautatietilasto 1972 — Järnvägsstatistik 1972 — *Railway Statistics in 1972.* (15,—).
- XXI A: 15. Huoltoapu 1970—71 — Socialhjälp 1970—71 — *Social assistance 1970—71.* (15,—).
- XXI B: 12. Sosiaalihuoltotilaston vuosikirja 1968 — Socialvårdsstatistik årsbok 1968 — *Statistical yearbook of social welfare 1968.* (15,—).
- XXII A: 78. Vakuutusyhtiöt 1972 — Försäkringsbolagen 1972 — *The insurance companies 1972.* (28,—).
- XXIII A: 107. Poliisin tietoon tullut rikollisuus 1970 — Brottslighet som kommit till polisens kännedom 1970 — *Criminality known to the police 1970.* (5,—).
- XXIII B: 106. Tuomioistuinten tutkitut rikokset 1970 — Vid domstolar rannsade brott 1970 — *Criminal cases tried by the courts 1970.* (12,—).

Jatkaa edellisellä sivulla — Fortsätter på föregående sida — *Continuation on the preceding page*

1) 30,— 2) 12,— 3) 8,— 4) 10,—