




---

# TILASTOKATSAUKSIA STATISTISKA ÖVERSIKTER

BULLETIN OF STATISTICS

N:o 5 1970



---

HELSINKI

## Tauluja

### A. Väestö

1. Väkiluku
2. Väestönmuutokset

### B. Tuotanto

3. Tuotetilasto
4. Teollisuustuotannon volyyymi-indeksi
5. Myönnetyt talonrakennusluvut
6. Keskenäiset talonrakennustyöt
7. Valmistuneet rakennukset
8. Asuntojen tuotanto

### C. Kauppa

9. Kaupan myynti ja työllisyys
11. Tuonnin ja viennin arvo
12. Tuonnin ja viennin volyyymi-indeksi
13. Tärkeimpien tavarain tuonti
14. Tärkeimpien tavarain vienti

### D. Raha- ja luottoliike

15. Rahalaitosten otollaisuus yleisöltä
16. Rahalaitosten antolainaus yleisölle
17. Suomen Pankki
18. Postisiirtoliike
19. Protestoidut vekselit ja tratat
20. Helsingin Arvopaperipörssi
21. Henkivakuutusyhtiöiden hankinta

### E. Liikenne

22. Ulkomainen matkustajaliikenne
23. Moottoriajoneuvot
24. Valtionrautatiet
25. Ulkomainen merenkulku
26. Kauppalaivasto
27. Kotimaisten lentoyhtiöiden säännöllinen lentoliikenne
28. Posti- ja lennätinlaitos

### F. Hinnat ja palkat

29. Elinkustannusindeksi (X 1951 = 100)
30. Kuluttajan hintaindeksi (X—XII 1957 = 100)
31. Kuluttajan hintaindeksi (1967 = 100)
32. Elintarvikkeiden vähittäiskauppahintoja
33. Uusi rakennuskustannusindeksi (1964 = 100)
34. Maataloustarvikkeiden ostohintaindeksi
35. Maataloustuotteiden tuottajahintaindeksi
36. Tukkuhintaindeksi (1949 = 100)
37. Tuonnin hintaindeksi (cif)
38. Viennin hintaindeksi (fob)
39. Työntekijöiden keskiansioita
40. Palkkaindeksisarjoja

### G. Työmarkkinat

41. Työllisyys ja työttömyys
42. Työnhakijat ja avoimet työpaikat työnvälitystoimistoissa kuukauden lopussa
43. Työnvälitystoiminta
44. Avoimet työpaikat ja rekisteröity työttömyys työnvälityksessä
45. Työnseisaukset
46. Markkinapuun hakkuiden työvoima
47. Työmäärärahoihin palkattu valtion ja kuntien työvoima

### H. Muu elinkeinoilasto

48. Osakeyhtiöiden lukumäärät ja osakepääomat sekä niissä tapahtuneet muutokset
49. Vireille pannut vararikot

### I. Valtion raha-asiat

50. Valtionvelka
51. Valtion kassatulot
52. Valtion kassamenot

### J. Rikollisuus

53. Poliisin tietoon tulleet rikokset sekä juopumuspidätykset

### K. Terveysolot

54. Ilmoitetut sairaustapaukset

### L. Muuttoliike

55. Pohjoismainen muuttoliike

## Tabeller

### A. Befolkningen

1. Folkmängden
2. Befolkningsrörelsen

### B. Produktionen

3. Produktstatistik
4. Volymindex för industriproduktionen
5. Beviljade byggnadstillstånd
6. Igångvarande husbyggnadsarbeten
7. Färdigställda byggnader
8. Bostadsproduktionen

### C. Handeln

9. Handelns försäljning och sysselsättning
11. Värdet av importen och exporten
12. Volymindex för importen och exporten
13. Importen av viktigare varor
14. Exporten av viktigare varor

### D. Penning- och kreditväsendet

15. Penninginrättningarnas inlåning från allmänheten
16. Penninginrättningarnas utlåning till allmänheten
17. Finlands Bank
18. Postgirorörelsen
19. Protesterade växlar och trattor
20. Helsingfors Fondbörs
21. Livförsäkringsbolagens nyanskaffning

### E. Samfärdseln

22. Resandetrafiken mellan Finland och utlandet
23. Motorfordon
24. Statsjärnvägarna
25. Sjöfarten mellan Finland och utlandet
26. Handelsflottan
27. Inhemska flygbolags reguljära flygtrafik
28. Post- och telegrafverket

### F. Priserna och lönerna

29. Levnadskostnadsindex (X 1951 = 100)
30. Konsumentprisindex (X—XII 1957 = 100)
31. Konsumentprisindex (1967 = 100)
32. Detaljhandelspriser för livsmedel
33. Ny byggnadskostnadsindex (1964 = 100)
34. Index för inköpsprisen på lantbruksförnödenheter
35. Index för lantbruksprodukters producentpris
36. Partiprisindex (1949 = 100)
37. Importprisindex (cif)
38. Exportprisindex (fob)
39. De genomsnittliga förtjänsterna för arbetare
40. Löneindexserier

### G. Arbetsmarknaden

41. Sysselsättning och arbetslöshet
42. Arbetsökande och lediga platser i arbetsförmedlingsbyråerna vid utgången av månaden
43. Arbetsförmedling
44. Lediga platser och registrerad arbetslöshet vid arbetsförmedling
45. Arbetsinställelser
46. Arbetskraften vid avverkning av marknadsvirke
47. Med arbetsanslag anställd statlig och kommunal arbetskraft

### H. Övrig näringsstatistik

48. Aktiebolagens antal och aktiekapital samt förändringarna i dessa
49. Anhängiggjorda konkursmål

### I. Statsfinanserna

50. Statsskulden
51. Statens kassainkomster
52. Statens kassautgifter

### J. Brottsligheten

53. Brott som kommit till polisens kännedom samt anhållanden för fylleri

### K. Hälsotillståndet

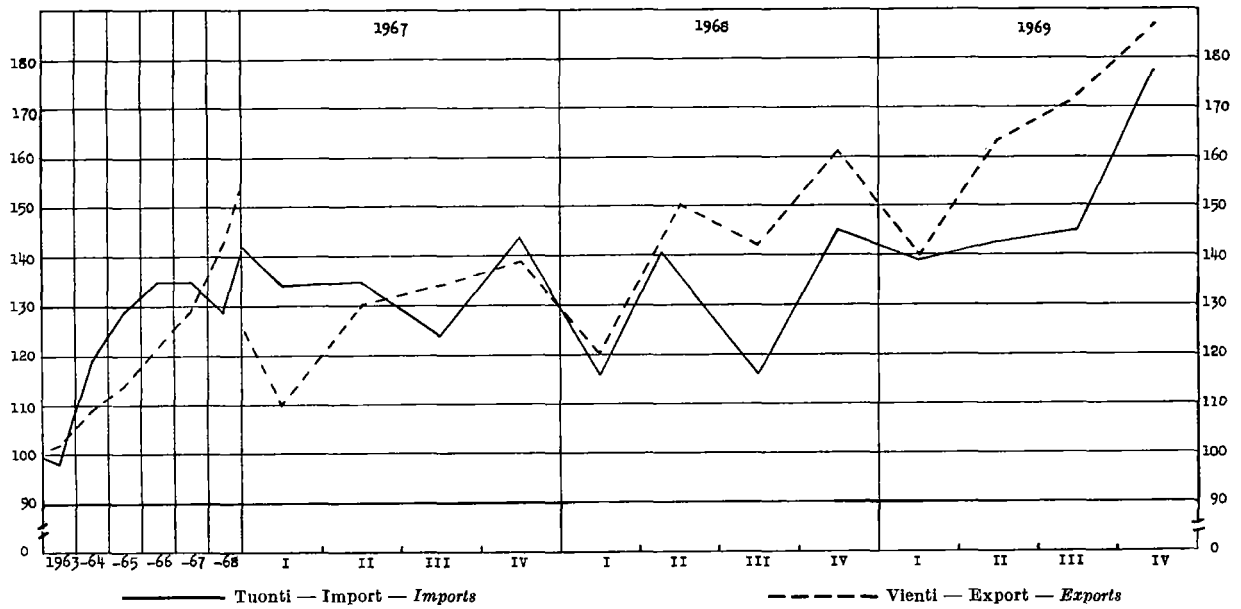
54. Anmälda sjukdomsfall

### L. Flyttningsrörelsen

55. Nordisk flyttningsrörelse



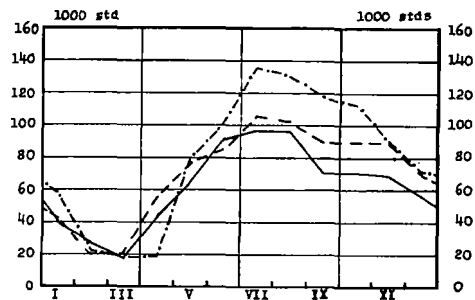
**Tuonnin ja viennin volyyymi-indeksi — Volymindex för importen och exporten — Volume index for imports and exports**  
(Lähde: Taulu 12 — Källa: Tabell 12)



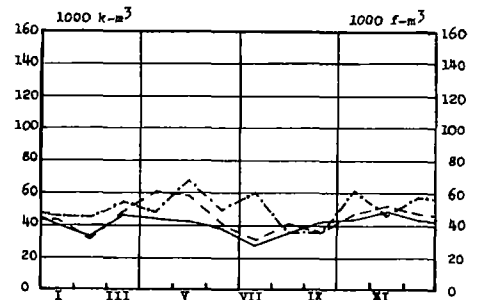
**Sahatun ja höylätyn puutavaran vienti**  
**Export av sågade och hyvlade trävaror**  
*Exports of sawn and planed wood*

(Lähde: Taulu 14 — Källa: Tabell 14)

**Vanerin vienti — Export av faner**  
*Exports of plywood and veneers*

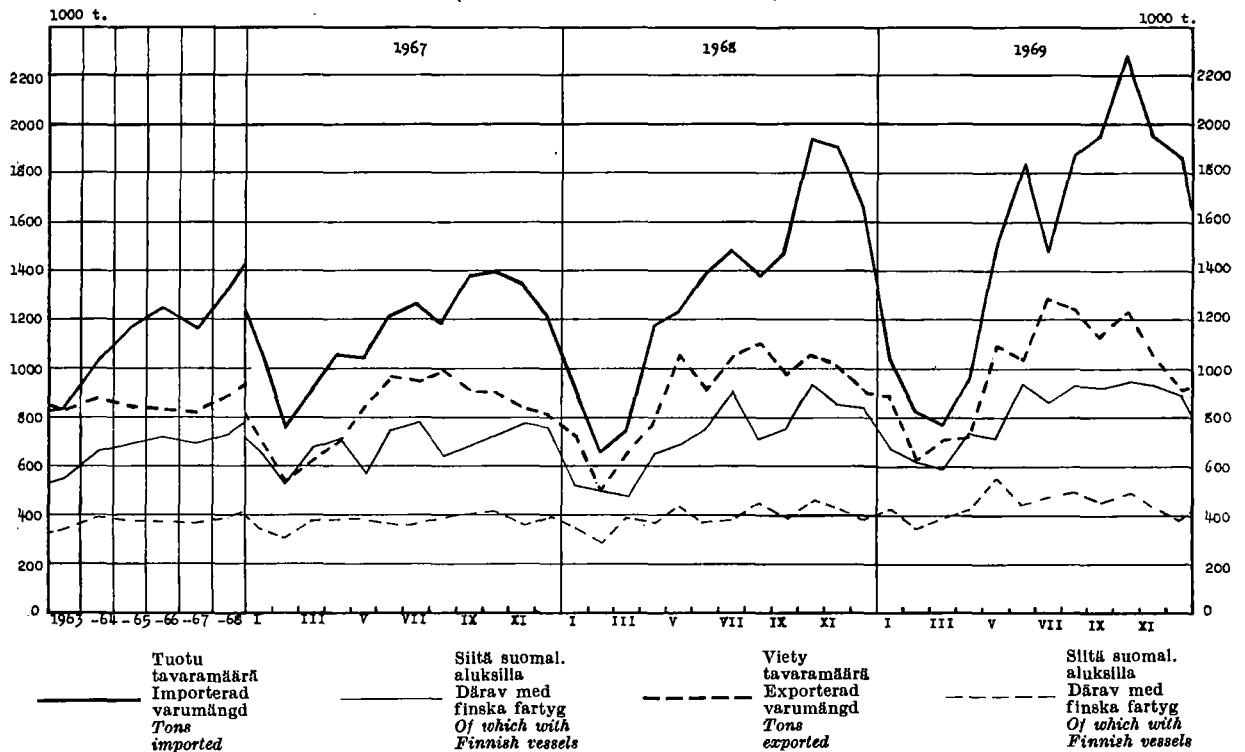


— 1967  
 - - - - - 1968  
 - · - · - 1969



**Ulkomainen merenkulku — Sjöfarten mellan Finland och utlandet — Foreign shipping**

(Lähde: Taulu 25 — Källa: Tabell 25)



1. Väkiluku — Folkmängden — Population

Maassa asuva väestö kuukauden lopussa I riket bosatt befolkning vid utgången av månaden Resident population at the end of month		Väkiluku vuoden vaihteessa — Folkmängd vid årsskiftet — Population at the turn of the year												
		Vuosi År	Maassa asuva väestö — I riket bosatt befolkning — Resident population										Henkilijoi- tettu väestö Mantalskriven befolkning Population according to domicile registers	
			Yhteensä Summa Total		Kaupungit Städer 1st cl. towns		Kauppalat Köpingar 2nd cl. towns		Maaliskunnat Landskom- muner Rural communes		15—64 vuotiaat år years of age			
			Ms	M	Ms	M	Ms	M	Ms	M	Ms	M		
1 000		1 000												
A 1		A 2	A 3	A 4	A 5	A 6	A 7	A 8	A 9	A 10	A 11	A 12		
*1969	III	4 670	1956/57	4 305	2 067	1 228	552	303	142	2 774	1 373	2 687	1 284	4 334
	IV	4 702	1957/58	4 343	2 088	1 262	569	334	157	2 747	1 362	2 696	1 290	4 375
	V	4 704	1958/59	4 376	2 105	1 286	580	340	160	2 750	1 365	2 717	1 302	4 413
	VI	4 706	1959/60	4 413	2 125	1 312	593	353	167	2 748	1 365	2 740	1 315	4 451
	VII	4 707												
	VIII	4 709	1960/61	4 446	2 142	1 445	656	262	125	2 739	1 361	2 778	1 336	4 486
	IX	4 710	1961/62	4 487	2 163	1 485	676	268	128	2 734	1 359	2 832	1 365	4 516
	X	4 710	1962/63	4 523	2 182	1 562	714	237	113	2 724	1 355	2 884	1 393	4 546
	XI	4 709	1963/64	4 562	2 201	1 623	743	295	141	2 644	1 317	2 934	1 419	4 580
	XII	4 707	1964/65	4 598	2 219	1 678	769	308	148	2 612	1 302	2 978	1 443	4 611
			1965/66	4 626	2 234	1 730	795	321	154	2 575	1 285	3 018	1 464	4 636
*1970	I	4 704	1966/67	4 653	2 247	1 771	815	353	170	2 529	1 262	3 048	1 481	4 655
	II	4 700	1967/68	4 679	2 260	1 866	861	375	181	2 438	1 218	3 080	1 499	4 679
	III	4 697	1968/69	4 698	2 270	1 895	875	399	193	2 404	1 202	3 107	1 514	4 700
	IV	4 695	*1969/70	4 707	..	1 957	..	408	..	2 342	..	..	..	..

2. Väestömuutokset — Befolkningsrörelsen — Vital statistics

Vuosi ja kuukausi År och månad Year and month	Solmittuisia avioliittoja Vigda par Marriages	% av keskiikäluvuista % av medelfolk- mängden Per 1 000 of mean population	Elävänä syntyneitä Levande födda Live births					Kuolleita Avlidna Deaths					Maasta Pohjoismaiden ulko puolelle muuttaneet <sup>1)</sup> Personer utflyttade till utomnordiska länder <sup>1)</sup> Emigration outside the Nordic countries <sup>1)</sup>	
			Koko maa Hela riket Total	% av keskiikäluvuista % av medelfolk- mängden Per 1 000 of mean population	Kaupungit ja kaup- palat Städer och köpingar Urban communes	Maaliskunnat Landskommuner Rural communes	Koko maa Hela riket Total	% av keskiikäluvuista % av medelfolk- mängden Per 1 000 of mean population	Kaupungit ja kaup- palat Städer och köpingar Urban communes	Maaliskunnat Landskommuner Rural communes	Vuotia nuorempans Under första levnads- året Under one year of age			
												A 13		A 14
1963....	33 361	7.3	82 251	18.1	36 879	45 372	42 010	9.2	16 315	25 695	1 496	18.2	627	
1964....	34 520	7.5	80 428	17.6	37 880	42 548	42 512	9.3	16 890	25 622	1 369	17.0	790	
1965....	36 214	7.9	77 885	16.9	37 946	39 939	44 473	9.6	17 965	26 508	1 371	17.6	637	
1966....	38 252	8.2	77 697	16.7	39 474	38 223	43 548	9.4	18 149	25 399	1 164	15.0	709	
1967....	41 273	8.8	77 289	16.6	41 113	36 176	43 790	9.4	19 070	24 720	1 146	14.8	951	
1968....	40 251	8.6	73 654	15.7	39 943	33 711	45 013	9.6	19 805	25 208	1 064	14.4	1 654	
*1969....	40 735	8.7	68 086	14.5	37 577	30 509	46 017	9.8	20 855	25 162	945	13.9	2 007	
1968	X	2 339	5.9	5 901	14.8	3 176	2 725	3 723	9.3	1 656	2 067	91	14.2	614
	XI	3 589	9.3	5 337	13.8	2 891	2 446	3 640	9.4	1 604	2 036	78		
	XII	5 145	12.9	5 349	13.4	2 940	2 409	3 838	9.6	1 697	2 141	67		
*1969	I	1 812	4.5	5 359	13.4	3 109	2 250	4 068	10.2	1 927	2 141	84	14.8	405
	II	1 632	4.5	4 601	12.8	2 504	2 097	4 274	11.9	1 925	2 349	81		
	III	2 119	5.3	5 833	14.6	3 098	2 735	4 089	10.2	1 757	2 332	69		
	IV	2 656	6.9	6 118	15.8	3 417	2 701	3 574	9.2	1 601	1 973	87	14.8	452
	V	3 642	9.1	6 267	15.7	3 504	2 763	3 986	10.0	1 806	2 180	99		
	VI	5 011	13.0	5 965	15.4	3 129	2 836	3 610	9.3	1 568	2 042	86		
	VII	4 555	11.4	5 936	14.8	3 270	2 666	3 686	9.2	1 695	1 991	87	13.9	556
	VIII	5 018	12.5	5 964	14.9	3 346	2 618	3 767	9.4	1 787	1 980	93		
	IX	2 833	7.3	5 194	13.4	2 946	2 248	3 387	8.7	1 566	1 821	58		
	X	2 872	7.2	6 064	15.2	3 326	2 738	3 736	9.3	1 680	2 056	72	12.7	594
	XI	3 568	9.2	5 136	13.3	2 812	2 324	3 713	9.6	1 708	2 005	68		
	XII	5 017	12.5	5 649	14.1	3 116	2 533	4 127	10.3	1 835	2 292	61		
*1970	I	1 842	4.6	4 807	12.0	2 654	2 153	4 632	11.6	2 101	2 531	103	16.2	264
	II	1 871	5.2	4 163	11.5	2 393	1 770	3 552	9.8	1 646	1 906	66		
	III	2 745	6.9	5 697	14.3	3 100	2 697	3 501	8.8	1 598	1 903	68		
	IV	1 871	4.8	5 514	14.3	3 149	2 365	3 683	9.5	1 738	1 945	83		

Ks. huomautusosasto vuoden ensimmäisessä numerossa — Se notavdelningen i häfte 1 — See note section in the January issue.

<sup>1)</sup> Ks. Pohjoismaiden muuttoliike taulu 55 — Se Nordisk flyttningsrörelse i tabell 55 — See migration in Nordic countries in table 55.

## 3. Tuotetilasto — Produktstatistik — Production statistics

SITC, Rev. No	011	011.1	011.3	011.4	011.5	022.2	022.3	023								
Vuosi ja kuukausi År och månad Year and month	Liha — Kött — Meat					Maltojaube Mjölkpulver Milk powder	Meijerelden vast. ottama malto Av mejerier invägd mjölk Milk received by dairies	Meijerivol Mejerismör Dairy butter								
	Yhteensä Summa Total	Siltä — Därav — Of which														
		Nautaeliä Kött av nötkreatur Beef and veal	Sianliha Fläsk Pork	Sliipikarjanliha Fjädersfäkött Poultry meat	Hevosenliha Hästkött Horse meat											
	mlj. kg — mill. kg					1 000 kg	mlj. l-mill. l	1 000 kg								
	B 1	B 2	B 3	B 4	B 5	B 6	B 7	B 8								
1963 ....	143.3	81.7	55.2	1.6	3.9	20 455	2 797	99 664								
1964 ....	154.5	90.6	56.3	1.9	4.8	37 031	2 886	102 266								
1965 ....	155.7	88.4	58.8	1.6	5.6	49 392	2 901	99 521								
1966 ....	152.9	80.0	64.9	1.7	5.5	47 926	2 876	99 773								
1967 ....	176.8	87.1	82.2	2.0	4.7	54 777	2 809	94 258								
*1968 ....	173.0	85.1	79.8	2.8	4.6	70 899	2 909	101 400								
*1969 ....	200.3	108.2	84.2	2.8	4.4	78 068	2 949	100 484								
	*1969	*1970	*1969	*1970	*1969	*1970	*1969	*1970	*1969	*1970	*1969	*1970	*1969	*1970		
I ....	14.62	18.67	7.73	11.40	6.39	6.62	0.17	0.22	0.31	0.40	4 467	4 434	212	209	7 215	6 259
II ....	13.91	16.82	7.30	9.34	6.14	6.81	0.20	0.23	0.25	0.31	4 140	3 696	192	186	6 096	5 292
III ....	15.92	16.69	8.46	8.84	6.89	7.24	0.22	0.24	0.29	0.29	4 894	4 340	222	213	6 759	5 806
IV ....	16.84		9.15		7.07		0.24		0.34		7 076		256		8 671	
V ....	15.26		8.16		6.63		0.18		0.26		9 216		301		10 557	
VI ....	14.95		7.81		6.64		0.17		0.30		10 772		319		11 983	
VII ....	15.79		8.32		6.92		0.20		0.26		10 667		309		11 662	
VIII ....	16.42		8.86		6.82		0.24		0.38		8 251		278		9 690	
IX ....	19.07		10.95		7.28		0.30		0.40		6 290		239		8 276	
X ....	21.40		11.98		8.18		0.34		0.76		4 302		215		7 018	
XI ....	18.24		10.10		7.32		0.25		0.48		3 472		196		6 101	
XII ....	17.87		9.35		7.87		0.27		0.32		4 521		212		6 456	

SITC, Rev. No	024	025	041—045	041.0	045.1	046—047	046.0	047.0								
Vuosi ja kuukausi År och månad Year and month	Juusto <sup>1)</sup> Ost <sup>2)</sup> Cheese <sup>3)</sup>	Munat (markki- noidut) <sup>4)</sup> Ägg (mark- nadsförda) <sup>5)</sup> Eggs (marketed) <sup>6)</sup>	Markkinoitu kotim. vilja (ihmisrav. ja siemeneksi tarkoitettu) — Marknadsförd inhemsk spannmål (för människoföda o. utsäde) — Marketed domestic cereals (intended for human consumption and seeding)			Jauhot ja suurimot (ihmisravinnoksi tarkoitettut) Mjöli och gryn (för människoföda) Meal, flour and groats (intended for human consumption)										
			Kalkkiaan Inalles Total	Siltä — Därav — Of which		Kalkkiaan Inalles Total	Siltä — Därav — Of which									
				Vehnää Vete Wheat	Ruista Råg Rye		Vehnää Vete Wheat	Ruista Råg Rye								
	1 000 kg	mlj. kg mill. kg														
	B 9	B 10	B 11	B 12	B 13	B 14	B 15	B 16								
1963 ....	34 021	28.85	372.0	245.9	56.5	497.1	320.1	121.6								
1964 ....	35 180	30.79	420.8	267.9	92.4	441.8	267.4	119.3								
1965 ....	37 627	32.45	504.3	299.2	113.5	403.1	248.7	113.9								
1966 ....	36 894	36.28	471.9	260.3	76.7	379.0	237.9	104.4								
1967 ....	35 038	39.38	476.0	292.7	82.8	374.0	240.3	109.3								
*1968 ....	33 465	39.04	507.8	315.0	75.6	331.7	217.8	101.8								
*1969 ....	34 885	36.53	632.6	374.9	86.4	320.5	211.5	94.8								
	*1969	*1970	*1969	*1970	*1969	*1970	*1969	*1970	*1969	*1970	*1969	*1970	*1969	*1970		
I ....	2 491	3 380	3.67	4.09	35.6	70.4	12.0	37.2	3.7	4.0	27.8	26.6	17.5	18.2	8.8	7.3
II ....	2 170	3 029	3.01	3.61	33.0	61.5	20.6	39.3	4.9	5.3	25.7	22.1	16.1	15.9	8.2	7.1
III ....	2 377	3 267	2.76	3.42	59.7	37.0	29.9	21.4	3.7	6.5	26.8	25.4	17.1	16.8	8.3	7.4
IV ....	2 579		2.57		23.2	37.7	14.2	18.4	3.2	5.5	25.3	30.2	16.4	20.4	7.8	8.3
V ....	2 848		2.63		25.4		17.2		2.5		27.3		18.2		7.8	
VI ....	3 255		2.54		20.9		16.3		3.0		20.6		14.7		5.2	
VII ....	3 384		2.66		54.9		44.1		4.5		24.8		16.7		7.3	
VIII ....	3 119		2.73		69.4		37.9		28.5		26.9		17.4		8.1	
IX ....	3 125		2.96		102.0		64.3		13.9		30.3		20.3		8.5	
X ....	3 156		3.46		81.1		39.5		7.8		31.4		20.9		9.5	
XI ....	3 027		3.45		54.6		26.6		6.0		26.7		19.0		6.5	
XII ....	3 354		4.08		72.8		52.3		4.7		26.9		17.2		8.8	

Ks. huomautusosasto vuoden ensimmäisessä numerossa — Se notavdelningen i häfte 1 — See note section in the January issue.

<sup>1)</sup> Pl. sulatejuusto — <sup>2)</sup> Osuuskuntien ja tukkuliikkeiden markkinoima munamäärä, arviolta n. 75 % koko markkinoidusta munamäärästä.  
<sup>3)</sup> Exkl. smältost — <sup>4)</sup> Av andelslagen och partiaffärerna marknadsförda äggpartier, enligt beräkning ca 75 % av hela den saluförda äggproduktionen.  
<sup>5)</sup> Excl. butter cheese — <sup>6)</sup> Amount of eggs marketed by co-operative societies and wholesale firms consisting of about 75 % of the whole egg quantity put on the market.

3. Tuotetilasto (jatk.) — Produktstatistik (forts.) — Production statistics (cont.)

SITC, Rev. N:o	061.2		073.0		1) 091.4		112.1—3		112.3		112.4					
	Sokeri *) Socker *) Sugar *)		Suklaa- jms. valmistet Choklad o.s.d. födoämnen Chocolats etc.		Margarini Margarin Margarine		Vilnit yms. miedot väki- juomat Vin. o. a. d. svaga alko- holdrycker Wines etc.		Olut (III lk. ja A) Öl (kl III och A) Beer		Muut mallas- juomat Andra malt- drycker Other malt beverages		Vilna Brännvin Eau-de-vie		Muut väkevät juomat Andra starka drycker Other spirits	
	1 000 kg						1 000 l									
	B 17	B 18	B 19	B 20	B 21	B 22	B 23	B 24								
1963 ....	163 910	4 189	18 234	5 303	44 247	67 991	8 962	5 232								
1964 ....	142 219	6 941	18 771	7 928	46 556	64 985	7 689	5 803								
1965 ....	148 343	9 425	20 677	8 724	53 620	64 406	7 762	5 907								
1966 ....	182 793	11 063	21 887	10 210	61 389	69 654	8 784	6 371								
1967 ....	200 121	11 882	21 846	12 021	71 965	67 503	11 635	6 853								
*1968 ....	207 085	8 195	25 882	7 558	110 435	64 860	12 912	3 889								
*1969 ....	211 654	8 185	27 546	7 559	212 205	34 343	15 067	3 616								
	*1969	*1970	*1969	*1970	*1969	*1970	*1969	*1970	*1969	*1970	*1969	*1970	*1969	*1970	*1969	*1970
I ....	11 165	12 703	1 043	506	2 052	2 658	668	571	19 234	10 076	2 262	2 058	1 204	1 406	314	293
II ....	16 325	15 478	787	902	2 073	2 327	518	640	13 353	11 674	2 016	1 756	729	1 037	213	242
III ....	13 428	13 642	508	575	1 841	2 767	487	667	15 589	16 386	2 547		1 057	1 074	340	370
IV ....	17 116		379		1 890		607		17 605		2 809		1 306		304	
V ....	16 983		389		2 322		642		16 553		3 206		1 430		304	
VI ....	16 084		358		2 167		524		19 595		4 812		1 213		336	
VII ....	28 827		359		2 241		607		21 209		4 567		1 458		360	
VIII ....	28 166		505		2 143		740		19 583		4 439		1 337		280	
IX ....	19 721		766		2 729		680		15 289		1 813		1 339		273	
X ....	16 360		1 943		2 559		791		16 941		1 939		1 048		274	
XI ....	14 698		669		2 484		609		13 850		1 636		1 480		294	
XII ....	12 781		479		3 045		687		23 404		2 297		1 466		324	

SITC, Rev. N:o	1) 241, 242		242.2—3		242.2,3,9		242.1		242.1,4				241.1					
	A. Markkinahakkuut yhteensä pystykaupoista ja ostajien omista metsistä sekä hankintakaupoista Marknadsavverkningar sammanlagt rotköp och köparnas egna skogar samt leveransköp Commercial fellings, total on stumpage sales and on quantities from buyers' own forests as well as delivery sales																	
	Vuosi ja kuukausi År och månad Year and month	Kaikkiaan 1 000 k-m* kuoretta Inalles 1 000 f-m* utan bark Grand total 1 000 cu. metres solid without bark		Siltä — Därav — Of which														
Sahatukkupuu Sågstock Saw logs		Vanerit- tukkipuu Fanerstock Veneer logs		Yhteensä tukkipuu Inalles stock Total logs		Kuusi- paperipuu Gran- pappersved Spruce pulp wood		Mänty- paperipuu Tall- pappersved Pine pulp wood		Lehti- paperipuu Löv- pappersved Hardwood pulp wood		Yhteensä ainespinop. Inalles travat ämnesvirke Total indus- trial cord- wood		Polttopuu Brännved Firewood				
1 000 j* — 1 000 f* — 1 000 cu. ft		j* = .039 k-m*		j* = .027 k-m*		j* = .038 k-m*		p-m* = .681 k-m*		p-m* = .666 k-m*		p-m* = .606 k-m*		p-m* = .660 k-m*		p-m* = .581 k-m*		
	B 25	B 26	B 27	B 28	B 29	B 30	B 31	B 32	B 33									
1965 ....	35 353	319 070	48 469	381 526	12 483	10 093	5 546	30 621	2 098									
1966 ....	29 440	262 875	52 075	328 463	10 610	8 283	3 855	24 548	2 284									
1967 ....	30 240	270 238	48 474	332 374	10 944	8 024	4 326	25 071	2 795									
1968 ....	31 859	306 514	56 723	374 237	10 734	8 128	6 131	26 026	1 803									
*1969 ....	35 338	344 373	60 138	413 380	12 551	8 974	7 791	29 616	1 005									
	*1969	*1970	*1969	*1970	*1969	*1970	*1969	*1970	*1969	*1970	*1969	*1970	*1969	*1970	*1969	*1970		
I ....	3 980	3 873	49 786	45 988	6 040	6 221	56 854	53 410	1 208	1 226	786	842	735	710	2 762	2 792	67	56
II ....	4 305	4 945	56 705	62 240	4 959	7 061	62 661	70 460	1 251	1 552	838	998	745	834	2 862	3 401	100	93
III ....	4 790	4 952	61 262	63 321	5 159	6 589	67 428	70 818	1 502	1 537	953	1 031	828	805	3 319	3 390	97	80
IV ....	4 220		45 135		4 913		51 273		1 529		1 000		807		3 382		116	
V ....	3 128		27 586		2 985		32 206		1 200		918		642		2 795		126	
VI ....	1 864		14 227		1 141		16 361		763		639		371		1 804		84	
VII ....	840		3 338		225		3 713		407		376		232		1 021		40	
VIII ....	1 046		4 680		1 091		5 890		517		379		293		1 208		63	
IX ....	1 461		8 141		3 754		11 976		595		517		428		1 553		43	
X ....	2 402		13 048		11 015		24 349		928		733		690		2 363		69	
XI ....	2 970		21 556		10 318		32 384		1 082		793		842		2 738		79	
XII ....	4 332		38 909		8 538		48 285		1 569		1 042		1 178		3 809		121	

Ks. huomautusosasto vuoden ensimmäisessä numerossa — Se notavdelningen i häfte 1 — See note section in the January issue.

1) SITC:n nimike käsittää myös muita tuotteita kuin allamainitut — \*) Vain sokeripuhdistamojen tuottama valmis sokeri.  
 2) SITC-positionen omfattar även andra produkter än den nedannämnda — \*) Endast färdigt socker beredd vid sockerraffinaderier.  
 3) This SITC-item also contains other products than those below — \*) Sugar manufactured by sugar refineries only.

## 3. Tuotetilasto (jatk.) — Produktstatistik (forts.) — Production statistics (cont.)

SITC, Rev. No	1) 241, 242		242.2—3		242.2,3,9		242.1		242.1,4		241.1							
	B. Markkinahakkuut pystykaupoista ja ostajien omista metsistä Marknadsavverkningar av rotköp och i köparnas egna skogar Commercial fellings on stumpage sales and in buyers' own forests																	
Vuosi ja kuukausi År och månad Year and month	Kaikkiaan 1 000 k-m <sup>3</sup> kuoretta Inalles 1 000 f-m <sup>3</sup> utan bark Grand total 1 000 cu. metres solid without bark		Siitä — Därav — Of which															
			Sahatukkipuu Sågstock Saw logs	Vaneri- tukkipuu Fänerstock Veneer logs	Yhteensä tukkipuu Inalles stock Total logs	Kuusi- paperipuu Gran- pappersved Spruce pulp wood	Mänty- paperipuu Tall- pappersved Pine pulp wood	Lehti- paperipuu Löv- pappersved Hardwood pulp wood	Yhteensä alnespino- puu Inalles travat ämnes- virke — <sup>2)</sup>	Polttopuu Brännved Firewood								
			1 000 j <sup>3</sup> — 1 000 f <sup>3</sup> — 1 000 cu. ft			1 000 p-m <sup>3</sup> — 1 000 l-m <sup>3</sup> — 1 000 cu. metres piled												
			j <sup>3</sup> = .039 k-m <sup>3</sup>	j <sup>3</sup> = .027 k-m <sup>3</sup>	j <sup>3</sup> = .038 k-m <sup>3</sup>	p-m <sup>3</sup> = .681 k-m <sup>3</sup>	p-m <sup>3</sup> = .688 k-m <sup>3</sup>	p-m <sup>3</sup> = .605 k-m <sup>3</sup>	p-m <sup>3</sup> = .600 k-m <sup>3</sup>	p-m <sup>3</sup> = .631 k-m <sup>3</sup>								
	B 34	B 35	B 36	B 37	B 38	B 39	B 40	B 41	B 42									
1965 ....	19 520	171 380	27 575	205 726	7 109	5 402	3 439	17 296	1 119									
1966 ....	17 003	155 846	32 463	193 976	6 158	4 394	2 366	13 930	1 395									
1967 ....	17 232	157 107	27 403	190 239	6 346	4 228	3 016	14 468	1 353									
1968 ....	18 292	182 029	34 384	221 027	6 324	4 364	3 695	14 820	776									
*1969 ....	20 903	201 182	37 538	242 907	7 576	4 999	4 956	17 666	600									
	*1969	*1970	*1969	*1970	*1969	*1970	*1969	*1970	*1969	*1970	*1969	*1970						
I ....	2 387	2 428	30 019	29 233	2 715	3 204	33 254	33 102	761	796	457	483	451	471	1 686	1 759	42	39
II ....	2 601	2 972	36 482	39 250	2 697	3 699	39 768	43 754	753	939	468	532	379	463	1 611	1 943	53	65
III ....	2 529	2 848	35 239	39 147	2 375	3 680	38 202	43 347	767	863	472	519	338	401	1 589	1 788	47	48
IV ....	1 710		21 071		2 491		24 056		545		362		278		1 192		38	
V ....	942		9 271		1 404		11 174		334		229		189		760		48	
VI ....	699		4 819		558		5 739		302		231		161		702		38	
VII ....	485		1 991		114		2 200		237		176		174		590		23	
VIII ....	731		3 030		927		4 011		360		242		240		855		45	
IX ....	1 156		6 235		3 403		9 690		481		378		354		1 224		34	
X ....	2 000		10 242		9 103		19 515		798		583		625		2 016		54	
XI ....	2 381		15 898		6 958		23 205		937		624		750		2 329		71	
XII ....	3 282		26 885		4 793		32 093		1 301		777		1 017		3 112		107	

SITC, Rev. No	122.2		243.2—3		251.2		251.4—8		251.6, 8		1) 281.2		341.2		351			
Vuosi ja kuukausi År och månad Year and month	Savukkeet Cigaretter Cigarettes		Sahatavara Sågvaror Sawn goods		Puuhioke (myyntiä varten) Slipmassa (för avsalu) Mechanical wood pulp (for sale)		Selluloosa — Cellulosa Cellulose		Rauta- rikaste Järn- koncentrat Iron con- centrates		Kivihilli- kaasu Stenkols- gas Manufactured gas		Sähkövoima — Elektrisk energi — Electric energy					
							Yhteensä Summa Total	Siitä sul- fiittiselu- loosa Därav sul- fitcellulosa Of which sulphite cellulose					Yhteensä Summa Total		Siitä ves- ivoimalla Därav vatten- kraft Of which by water power			
	1 000 mille		1 000 stds		1 000 t						1 000 m <sup>3</sup>		mlj. kWh — mill. kWh					
		B 43	B 44	B 45	B 46	B 47	B 48	B 49	B 50	B 51								
1963 ....	6 784.2	1 256	178.5	3 185.4	1 300.6	363.7	77 325	11 899	8 292									
1964 ....	5 950.7	1 312	181.9	3 522.1	1 464.3	480.3	68 411	13 636	8 501									
1965 ....	6 509.0	1 296	174.4	3 668.0	1 496.3	657.6	70 103	14 612	9 488									
1966 ....	6 420.0	1 125	152.8	3 722.7	1 433.7	631.4	74 890	15 763	10 516									
1967 ....	7 268.9	1 181	133.3	3 855.9	1 378.2	652.0	71 365	16 827	11 749									
*1968 ....	6 349.0	1 045	104.1	3 955.2	1 373.8	527.0	59 758	18 060	10 414									
*1969 ....	6 533.0	1 185	86.5	4 138.1	1 412.6	587.4	66 861	19 936	8 726									
	*1969	*1970	*1969	*1970	*1969	*1970	*1969	*1970	*1969	*1970	*1969	*1970	*1969	*1970	*1969	*1970		
I ....	517	444	101	104	7.2	7.4	327.8	369.9	112.8	132.0	53.4	48.4	5 470	6 173	1 806	2 151	865	881
II ....	446	389	99	107	7.4	7.0	334.9	338.8	115.7	119.2	42.9	46.8	5 647	5 087	1 658	1 971	743	769
III ....	508	411	110	112	8.7	6.7	373.0	342.3	128.6	122.0	54.7	57.4	6 155	3 901	1 757	1 894	751	713
IV ....	509		116		7.0		329.0		116.1		55.4		5 824		1 546		671	
V ....	557		112		6.9		337.6		116.4		54.4		5 402		1 500		928	
VI ....	598		97		6.4		294.8		100.9		48.1		4 800		1 327		916	
VII ....	618		99		7.1		354.7		114.4		13.8		4 574		1 444		730	
VIII ....	568		70		7.0		372.0		123.5		56.3		5 027		1 648		546	
IX ....	550		89		7.5		361.6		123.0		50.8		6 424		1 704		479	
X ....	531		108		7.7		370.2		127.3		54.3		6 335		1 812		646	
XI ....	512		94		7.1		359.3		123.9		52.8		5 775		1 856		654	
XII ....	619		90		6.5		323.2		110.0		50.5		5 428		1 878		797	

Ks. huomautusosasto vuoden ensimmäisessä numerossa — Se notavdelningen i häfte 1 — See note section in the January issue.

1) SITC-nimike käsittää myös muita tuotteita kuin allamainitut — SITC-positionen omfattar även andra produkter än de nedannämnda — This SITC-item also contains other products than those below.

2) Total industrial cordwood.

3. Tuotetilastoja (jatk.) — Produktstatistik (forts.) — Production statistics (cont.)

SITC, Rev. N:o	1) 513.3(3)		2) 561.3(9)		631.1—2		641.6		1) 641.1-5,7-9		641.1		641.3, 9(4)		1) 641.3	
Vuosi ja kuukausi År och månad Year and month	Rikkihappo Svavelsyra Sulphuric acid		Superfosfaatti Superfosfat Superphosphate		Vaneri Faner Plywood and veneers		Puukultulevy Träfiberplattor Fibreboard		Paperi — Papper — Paper		Yhteensä Summa Total		Siltä — Därav — Of which			
											Sanomalehtipaperi Tidningspapper Newsprint paper		Kirjoitus- ja painopaperi Skriv- och tryckpapper Printing and writing paper		Voimapaperi Kraftpapper Kraft paper	
	1 000 t				1 000 m <sup>3</sup>		1 000 t									
	B 52	B 53	B 54		B 55		B 56		B 57		B 58		B 59			
1963 .....	333.4	446.4	478.1		238.0		1 884.7		1 007.8		328.0		361.1			
1964 .....	355.5	514.3	532.8		239.8		1 988.0		1 076.8		392.0		416.2			
1965 .....	383.2	437.4	553.5		230.8		2 299.3		1 213.9		465.9		422.7			
1966 .....	480.3	571.3	563.8		209.0		2 496.1		1 296.7		504.6		440.4			
1967 .....	549.2	412.1	582.5		203.5		2 481.8		1 138.3		612.2		448.4			
*1968 .....	595.6	316.0	614.8		228.5		2 428.8		1 246.1		534.6		429.3			
*1969 .....	672.9	168.3	681.0		227.5		2 690.0		1 297.1		673.5		478.5			
	*1969	*1970	*1969	*1970	*1969	*1970	*1969	*1970	*1969	*1970	*1969	*1970	*1969	*1970	*1969	*1970
I .....	51.1	72.8	27.5	12.7	60.3	66.3	18.8	20.9	212.0	255.9	104.9	118.5	51.6	69.5	37.4	43.0
II .....	46.3	63.6	17.9	4.8	56.9	68.9	19.0	19.8	209.1	232.6	105.3	111.2	49.1	59.9	37.4	40.1
III .....	52.6	62.2	29.7	15.5	64.8	62.0	21.8	21.4	233.8	238.9	114.0	111.7	55.0	62.7	44.0	41.3
IV .....	45.6		15.1		56.6		19.4		213.9		101.4		51.6		42.0	
V .....	48.9		18.7		63.2		21.0		206.8		100.4		52.7		34.0	
VI .....	35.6		4.2		45.0		16.3		195.6		96.6		47.8		34.3	
VII .....	64.2		17.7		37.5		11.5		232.2		115.0		56.6		38.9	
VIII .....	59.8		10.7		50.6		19.3		242.6		112.4		65.4		44.8	
IX .....	66.1		9.3		57.9		20.6		233.6		117.0		53.7		40.9	
X .....	66.3		9.1		65.3		22.0		249.1		118.8		62.9		44.9	
XI .....	65.0		1.9		59.9		19.7		240.7		119.1		56.9		41.8	
XII .....	71.4		6.5		63.0		18.1		220.6		92.2		70.2		38.1	

SITC, Rev. N:o	1) 641.3, 5, 9(1—5)		651.3—4		652		661.3		1) 662.4(1)		664.3		671.3	
Vuosi ja kuukausi År och månad Year and month	Pahvi ja kartonki Papp och kartong Cardboard		Puvvillalanka Bomullsgarn Cotton yarn		Puvvillakangas Bomullstyger Cotton fabrics		Sementti Cement Cement		Tillet *) Tegel *) Bricks *)		Ikkunalasi Fönsterglas Window glass		Harkkorauta Tackjärn Pig iron	
	1 000 t		1 000 kg				1 000 t		1 000 000		1 000 m <sup>3</sup>		1 000 kg	
	B 60	B 61	B 62		B 63		B 64		B 65		B 66			
1963 .....	842.7	13 916	11 540		1 428.2		162.5		7 927		331 934			
1964 .....	933.9	17 087	13 602		1 571.9		151.3		7 656		597 346			
1965 .....	938.4	16 635	11 102		1 770.0		142.0		8 159		940 163			
1966 .....	982.1	17 367	15 299		1 574.8		141.0		9 272		936 468			
1967 .....	918.3	18 151	16 240		1 535.0		142.5		8 990		1 064 587			
*1968 .....	1 138.0	18 507	14 238		1 476.2		131.9		7 404		1 104 607			
*1969 .....	1 313.0	18 049	14 836		1 758.7		134.1		7 841		1 230 669			
	*1969	*1970	*1969	*1970	*1969	*1970	*1969	*1970	*1969	*1970	*1969	*1970	*1969	*1970
I .....	103.9	118.2	1 566	1 673	1 316	1 479	123.3	132.7	6.5	7.0	715	752	106 241	111 332
II .....	101.8	107.4	2 028	1 436	1 523	1 309	106.6	128.0	7.0	7.0	609	676	99 103	99 305
III .....	112.2	136.7	1 788	1 462	1 363	1 269	153.7	138.1	6.0	7.0	699	817	106 777	110 636
IV .....	102.8		1 840		1 455		156.8		7.0		618		100 414	
V .....	105.2		1 608		1 344		181.7		11.0		729		115 783	
VI .....	98.2		1 366		1 197		159.9		16.5		549		96 867	
VII .....	117.1		559		325		137.6		18.0		546		91 339	
VIII .....	121.4		1 575		1 348		142.4		17.0		510		100 276	
IX .....	117.2		1 567		1 326		129.4		15.0		641		92 373	
X .....	116.6		1 576		1 447		145.6		13.0		775		111 974	
XI .....	116.0		1 476		1 282		146.4		9.5		660		94 071	
XII .....	100.6		1 100		910		175.1		7.6		790		115 450	

Ks. huomautusosasto vuoden ensimmäisessä numerossa — Se notavdelningen i häfte I — See note section in the January issue.

1) SITC:n nimike käsittää myös muita tuotteita kuin allamainitut — \*) Pl. tulenkestävät ja haponkestävät tillet.

2) SITC-positionen omfattar även andra produkter än de nedannämnda — \*) Exkl. eldfasta och syrafasta tegel.

3) This SITC-item also contains other products than those below — \*) Excl. refractory and acid-resistant bricks.

## 3. Tuotetilasto (jatk.) — Produktstatistik (forts.) — Production statistics (cont.)

SITC, Rev. N:o	1) 672.2, 5		679.2		1) 673—678		1) 673.2 (1)		676.1		1) 673.1		1) 682.1(2)		812.2	
	Valanteet *) Göt *) Steel ingots *)		Teräsvalu- tavara Stålgutgods Steel castings		Valssauustuotteet — Valsprodukter — Rolled products											
	1 000 kg		1 000 kg		Yhteensä Summa Total		Siltä — Därav — Of which		Betalningskort Räls Rails		Valslanka Valstråd Rolled wire		Kuparikatodit Koppar- katoder Copper (cathodes)		Keramiset saniteetti- valmistet, asennettavat Keramiskt sanitetsgods för install. Sanitary ceramic articles	
Vuosi ja kuukausi År och månad Year and month	B 67		B 68		B 69		B 70		B 71		B 72		B 73		B 74	
	1963 ....	293 861		14 553		284 914		116 166		19 600		64 613		37 797		5 966
1964 ....	339 845		17 536		324 650		135 337		6 441		76 479		33 177		5 775	
1965 ....	323 041		18 950		332 391		140 967		9 166		81 190		30 522		5 826	
1966 ....	294 719		20 454		355 688		157 655		27 628		64 364		31 912		6 036	
1967 ....	303 183		29 345		346 269		114 651		37 392		60 653		34 127		6 173	
*1968 ....	679 763		15 023		554 571		152 996		29 516		81 638		35 896		7 365	
*1969 ....	893 809		18 268		712 464		163 921		27 999		89 660		33 879		6 920	
	*1969	*1970	*1969	*1970	*1969	*1970	*1969	*1970	*1969	*1970	*1969	*1970	*1969	*1970	*1969	*1970
I ....	72 077	97 594	1 474	1 497	61 298	68 537	10 721	17 216	946	—	10 429	8 985	3 004	3 387	727	614
II ....	81 597	91 549	1 403	1 614	56 745	65 037	17 532	15 442	3 366	2 100	6 508	8 055	2 493	3 141	607	727
III ....	83 364	99 505	1 570	1 373	63 925	71 843	16 610	16 757	4 220	1 599	6 873	8 852	2 659	3 515	618	683
IV ....	69 442		1 477		59 536		9 687		3 658		9 711		2 609		607	
V ....	74 622		1 624		65 866		17 241		1 588		8 456		3 066		620	
VI ....	69 355		1 875		54 810		8 971		1 838		6 203		2 179		525	
VII ....	27 334		636		24 322		9 925		383		2 636		2 395		93	
VIII ....	79 809		1 069		60 899		9 680		3 529		5 281		3 117		607	
IX ....	79 738		1 815		69 598		15 560		4 438		8 828		3 153		669	
X ....	85 103		2 008		61 620		14 161		1 259		8 799		2 907		596	
XI ....	87 002		1 782		70 181		23 018		2 280		5 868		2 725		608	
XII ....	84 366		1 535		63 664		10 815		494		10 068		3 572		643	

1) SITC:n nimike käsittää myös muita tuotteita kuin allamainitut — 2) Vain rautaa ja terästä valmistavista tehtaista.

3) SITC-positionen omfattar även andra produkter än de nedan nämnda — 4) Endast från järn- och stålframställningsverk.

5) This SITC-item also contains other products than those below — 6) Only of iron and steelworks.

4. Teollisuustuotannon volyymi-indeksi — Volymindex för industriproduktionen — Volume index of industrial production  
1959=100 Ryhmien painot ilmoitettu sulussa — Gruppvikterna angivna inom parentes — Group weights in parentheses

Vuosi ja kuukausi År och månad Year and month	Koko teollisuus Hela industrin Total industry		Investointi- tavara Investerings- varor Investment goods		Muut tuot- tando- hyödykkeet Andra produktions- förmödenheter Other pro- ducers' goods		Kulutus- hyödykkeet Konsum- tionsförmö- denheter Consumers' goods		Toimialaryhmät — Branschgrupper — Groups of industry									
	1		2—3		Siltä — Därav — Of which		20		21		22		20		21		22	
	(100)		(9.8)		(61.8)		(28.7)		(2.2)		(87.2)		(11.2)		(1.2)		(0.8)	
	B 75	B 76	B 77	B 78	B 79	B 80	B 81	B 82	B 83	B 84	B 85	B 86	B 87	B 88	B 89	B 90	B 91	B 92
1963 ..	138	144	141	131	133	137	130	134	143									
1964 ..	148	149	154	136	137	147	135	138	131									
1965 ..	159	160	166	142	146	158	144	155	144									
1966 ..	167	160	175	151	133	165	153	172	147									
1967 ..	172	163	180	158	143	171	160	188	168									
*1968 ..	182	190	189	166	147	182	164	197	178									
*1969 ..	200	205	208	183	168	199	174	257	189									
	*1969	*1970	*1969	*1970	*1969	*1970	*1969	*1970	*1969	*1970	*1969	*1970	*1969	*1970	*1969	*1970	*1969	*1970
I	201	◆ 226	218	◆ 241	209	◆ 238	179	◆ 195	171	184	198	◆ 221	152	163	246	214	181	162
II	191	◆ 216	206	◆ 225	200	◆ 227	169	◆ 191	151	154	190	◆ 214	142	155	192	208	154	146
III	212	221	239	233	220	229	187	199	171	181	211	219	157	161	233	259	175	185
IV	197		202		203		184		162		197		165		257		173	
V	205		207		209		193		182		206		179		248		201	
VI	185		192		186		181		150		187		175		307		206	
VII	152		110		166		133		123		148		184		311		211	
VIII	198		182		204		190		192		196		182		301		195	
IX	211		223		217		194		189		210		181		233		192	
X	227		236		235		207		189		227		211		244		186	
XI	216		226		226		191		164		214		204		215		181	
XII	209		216		219		186		168		206		161		297		218	

Ks. huomautusosasto vuoden ensimmäisessä numerossa — Se notavdelningen i häfte 1 — See note section in the January issue.

4. Teollisuustuotannon volyymi-indeksi (jatk.)—Volymindex för industriproduktionen (forts.)—Volume index of industrial production (cont.)

Vuosi ja kuukausi År och månad Year and month	Toimialaryhmät (jatk.) — Branschgrupper (forts.) — Groups of industry (cont.)																	
	Siltä — Därav — Of which																	
	23		24		25		27		28		29		30		31		33	
	Tekstili-teollisuus Textilindustri Manufacture of textiles (5.9)		Kenkä-, vaateus- ja ompeluteollisuus Sko-, konfektions- och sömnadsindustri — 1) (5.0)		Puuteollisuus Träindustri Manufacture of wood and cork, except manufacture of furniture (6.6)		Paperiteollisuus Pappersindustri Manufacture of paper and paper products (18.1)		Graafinen teollisuus Grafisk industri Printing, publishing and allied industries (5.5)		Nahka- ja nahkateosteollisuus Skinn-, läder- och lädervaruindustri Manufacture of leather, leather products (except footwear) (0.6)		Kumi-teollisuus Gummiindustri Manufacture of rubber products (1.1)		Kemian teollisuus Kemisk industri Manufacture of chemicals and chemical products (5.9)		Savi-, lasi- ja kivenjalosteollisuus Ler-, glas- och stenförädlingsindustri Manufacture of non-metallic mineral products (3.6)	
	B 84	B 85	B 86	B 87	B 88	B 89	B 90	B 91	B 92									
1963	108	121	121	155	125	111	128	156	154									
1964	117	121	129	170	131	103	138	183	179									
1965	112	120	133	182	134	104	152	203	201									
1966	124	134	121	191	140	111	181	214	219									
1967	128	142	125	187	137	116	182	233	224									
*1968	126	136	132	194	148	121	199	247	219									
*1969	142	151	152	220	142	144	246	254	248									
	*1969	*1970	*1969	*1970	*1969	*1970	*1969	*1970	*1969	*1970	*1969	*1970	*1969	*1970	*1969	*1970	*1969	*1970
I	141	◆170	147	◆174	159	◆170	205	239	155	◆158	147	159	230	251	269	◆300	229	244
II	152	◆169	148	◆177	150	◆168	207	223	140	158	142	137	231	255	248	◆307	207	244
III	163	174	170	184	169	168	231	234	147	151	148	143	270	254	266	278	244	259
IV	157		164		165		210		146		140		249		253		236	
V	166		167		174		210		148		155		279		255		261	
VI	144		134		131		191		131		121		254		219		245	
VII	33		52		138		217		105		64		20		209		232	
VIII	158		153		122		235		128		154		259		240		255	
IX	156		167		147		232		147		156		285		258		266	
X	161		190		170		241		157		186		312		263		276	
XI	148		164		150		232		147		164		294		278		257	
XII	122		159		149		213		153		152		268		289		265	

Vuosi ja kuukausi År och månad Year and month	Toimialaryhmät — Branschgrupper — Groups of industry											Tehdasteollisuuden erikolaindeksit Specialindexar för fabriksindustri Special indices of manufacturing						
	Siltä — Därav — Of which											5						
	34		35		36		37		38		Sähkö-, kaasu-, vesistötoiminta- ja lämmitys- ja ilmastointilaitteet El-, gas- och värmnings- och kyltekniska apparater och utrustning (10.5)		25, 27		34-38		20-24, 26, 28-33, 39	
	Metallien perusteollisuus Metallverk Basic metal industries (2.9)		Metalliteollisuus Metallmanufaktur Manufacture of metal products, except machinery and transport equipment (3.4)		Kone-teollisuus Maskinindustri Manufacture of machinery, except electrical machinery (7.1)		Sähkötekninen teollisuus Elektroteknisk industri Manufacture of electrical machinery, apparatus, appliances, and supplies (3.1)		Kulku- ja liikennevälineiden teollisuus Transportmedelsindustri Manufacture of transport equipment (7.7)				Puu- ja paperiteollisuus Trä- och pappersindustri Manufacture of wood, cork, paper and paper products (19.7)		Metalliteollisuus Metallindustri Manufacture of metal and metal products (23.6)		Muu tehdasteollisuus Annan fabriksindustri Other manufacturing industries (44.0)	
	B 98	B 94	B 95	B 96	B 97	B 98	B 99	B 100	B 101									
1963	154	147	143	141	129	151	143	140	133									
1964	184	165	144	147	134	159	156	148	143									
1965	221	179	155	152	144	169	166	161	152									
1966	217	192	157	153	145	186	168	163	165									
1967	218	198	161	161	149	194	167	168	174									
*1968	270	221	192	166	158	199	173	189	181									
*1969	321	230	211	179	166	219	196	205	197									
	*1969	*1970	*1969	*1970	*1969	*1970	*1969	*1970	*1969	*1970	*1969	*1970	*1969	*1970	*1969	*1970	*1969	*1970
I	330	◆365	244	◆309	217	◆254	182	◆207	182	◆186	234	277	189	◆216	215	◆244	193	◆211
II	319	◆367	231	◆291	218	◆247	175	◆209	165	◆162	217	254	188	◆204	206	◆231	181	◆208
III	342	398	251	287	241	245	184	225	197	172	231	246	210	212	230	239	201	212
IV	314		229		211		175		165		205		195		203		195	
V	344		243		209		190		169		199		198		211		206	
VI	295		219		196		177		157		178		171		193		191	
VII	183		115		113		73		99		192		190		110		149	
VIII	323		230		185		163		141		219		197		187		201	
IX	339		249		219		208		183		226		203		221		207	
X	352		270		250		219		179		238		217		235		226	
XI	344		245		237		201		178		242		205		224		212	
XII	361		240		232		204		170		244		192		221		205	

Ks. huomautusosasto vuoden ensimmäisessä numerossa — Se notavdelningen i häfte 1 — See note section in the January issue.

1) Manufacture of footwear, other wearing apparel and made-up textile goods.

5. Myönnettyt talonrakennusluvut — Beviljade byggnadstillstånd — *Granted building permits*

Vuosi ja neljännes År och kvartal Year and quarter	Kaikki rakennukset — Alla byggnader — <i>All buildings</i>						Kivirakennukset — Stenbyggnader — <i>Buildings of stone</i>					
	Asuin- raken- nukset Bostads- byggnader <i>Residential buildings</i>	Maatalous- raken- nukset Ekonomie- byggnader <i>Farm buildings</i>	Teollisuus- raken- nukset Industri- byggnader <i>Industrial buildings</i>	Liike- raken- nukset Affärs- byggnader <i>Business buildings</i>	Julkiset raken- nukset Offent- liga byggnader <i>Public buildings</i>	Yhteensä Summa <i>Total</i>	Asuin- raken- nukset Bostads- byggnader <i>Residential buildings</i>	Maa- talous- raken- nukset Ekono- miebygg- nader <i>Farm buildings</i>	Teollisuus- raken- nukset Industri- byggnader <i>Industrial buildings</i>	Liike- raken- nukset Affärs- byggnader <i>Business buildings</i>	Julkiset raken- nukset Offent- liga byggnader <i>Public buildings</i>	Yhteensä Summa <i>Total</i>
	Suunniteltu tilavuus — Planerat kubikinhåll — <i>Planned cubic capacity</i> — 1 000 000 m <sup>3</sup>											
	B 102	B 103	B 104	B 105	B 106	B 107	B 108	B 109	B 110	B 111	B 112	B 113
Koko maa — Hela riket — <i>Whole country</i>												
1963....	12.06	2.91	5.58	1.97	3.29	26.99	7.91	1.40	5.16	1.53	2.89	19.00
1964....	11.73	3.04	6.64	2.62	3.73	29.23	7.50	1.45	5.89	2.04	3.43	20.44
1965....	12.12	3.02	8.26	3.46	3.36	31.71	8.18	1.45	7.48	2.73	3.15	23.15
1966....	15.98	3.65	7.43	4.13	3.29	36.70	11.98	2.03	6.73	3.33	3.08	27.34
1967....	11.51	3.08	6.13	2.77	3.02	28.82	7.11	1.46	5.38	1.96	2.81	19.00
*1968....	14.00	2.95	6.88	2.68	3.06	31.58	9.20	1.01	6.03	1.94	2.84	21.27
*1969....	15.38	3.88	11.64	3.65	2.12	38.95	10.65	1.49	10.51	2.82	1.96	27.81
*1968 I	1.72	0.40	1.04	0.53	0.35	4.34	1.09	0.12	0.91	0.42	0.31	2.88
II	3.80	1.41	1.85	0.69	0.37	8.87	1.72	0.50	1.62	0.45	0.31	4.66
III	4.31	0.71	1.96	0.82	1.04	9.40	3.32	0.25	1.75	0.57	0.98	6.95
IV	4.17	0.43	2.03	0.64	1.30	8.97	3.07	0.14	1.75	0.50	1.24	6.78
*1969 I	2.12	0.59	1.35	0.75	0.32	5.43	1.44	0.23	1.08	0.61	0.29	3.73
II	4.95	1.88	2.84	1.29	0.25	11.98	2.93	0.74	2.60	1.05	0.20	7.62
III	4.94	0.86	3.71	0.91	0.75	11.78	3.56	0.30	3.35	0.72	0.72	8.76
IV	3.37	0.55	3.74	0.70	0.80	9.76	2.72	0.22	3.48	0.44	0.75	7.70

6. Keskenäiset talonrakennustyöt — Igångvarande husbyggnadsarbeten — *Building works not completed*

Vuoden ja neljänneksen lopussa Vid utgången av End of	Kaikki rakennukset — Alla byggnader — <i>All buildings</i>						Kivirakennukset — Stenbyggnader — <i>Buildings of stone</i>					
	Asuin- raken- nukset Bostads- byggnader <i>Resi- dential buildings</i>	Maatalous- raken- nukset Ekonomie- byggnader <i>Farm buildings</i>	Teollisuus- raken- nukset Industri- byggnader <i>Industrial buildings</i>	Liike- raken- nukset Affärs- byggnader <i>Business buildings</i>	Julkiset raken- nukset Offent- liga byggnader <i>Public buildings</i>	Yhteensä Summa <i>Total</i>	Asuin- raken- nukset Bostads- byggnader <i>Resi- dential buildings</i>	Maa- talous- raken- nukset Ekono- miebygg- nader <i>Farm buildings</i>	Teollisuus- raken- nukset Industri- byggnader <i>Industrial buildings</i>	Liike- raken- nukset Affärs- byggnader <i>Business buildings</i>	Julkiset raken- nukset Offent- liga byggnader <i>Public buildings</i>	Yhteensä Summa <i>Total</i>
	Suunniteltu tilavuus — Planerat kubikinhåll — <i>Planned cubic capacity</i> — 1 000 000 m <sup>3</sup>											
	B 114	B 115	B 116	B 117	B 118	B 119	B 120	B 121	B 122	B 123	B 124	B 125
Koko maa — Hela riket — <i>Whole country</i>												
1965....	12.31	3.24	7.93	2.18	4.66	31.41	7.39	1.61	7.39	1.76	4.41	22.67
1966....	14.81	3.49	8.31	3.52	4.80	36.19	9.95	1.67	7.77	2.91	4.63	27.29
*1967....	13.30	3.50	6.03	2.58	4.34	31.40	8.27	1.84	5.43	2.12	4.15	21.95
*1968....	14.00	3.62	7.21	2.46	5.08	34.09	8.62	1.64	6.44	2.03	4.86	23.71
*1969....	15.01	3.95	8.99	2.34	4.35	36.49	9.24	1.60	8.21	1.88	4.12	25.23
*1968 I	11.84	3.32	6.00	2.41	4.35	29.47	7.31	1.73	5.50	2.12	4.16	20.93
II	14.28	4.27	6.27	2.58	4.32	33.70	7.83	2.01	5.63	2.17	4.12	21.91
III	14.54	4.33	6.62	2.83	4.07	34.29	7.95	1.94	5.90	2.36	3.84	22.16
IV	14.00	3.62	7.21	2.46	5.08	34.09	8.62	1.64	6.44	2.03	4.86	23.71
*1969 I	12.98	3.43	7.05	2.13	5.04	32.29	8.11	1.53	6.18	1.81	4.78	22.53
II	15.60	4.51	7.68	2.56	4.72	37.06	9.00	1.93	6.79	2.17	4.47	24.49
III	16.53	4.93	8.39	2.42	3.87	38.14	9.39	2.06	7.62	1.95	3.63	24.83
IV	15.01	3.95	8.99	2.34	4.35	36.49	9.24	1.60	8.21	1.88	4.12	25.23
Kaupungit ja kauppalat — Städer och köpingar — <i>Urban communes</i>												
1965....	6.49	0.13	3.74	1.51	3.28	15.32	5.24	0.05	3.49	1.33	3.20	13.36
1966....	8.44	0.18	3.32	2.78	3.62	18.51	7.11	0.11	3.09	2.43	3.57	16.38
*1967....	6.73	0.25	3.46	1.96	2.79	15.39	5.37	0.16	3.20	1.76	2.74	13.29
*1968....	7.69	0.25	4.47	1.87	3.74	18.27	6.08	0.14	4.06	1.74	3.68	15.76
*1969....	7.76	0.23	5.72	1.62	3.31	18.93	6.13	0.08	5.38	1.47	3.28	16.42
*1968 I	5.83	0.26	3.48	1.88	2.82	14.45	4.64	0.16	3.27	1.81	2.76	12.69
II	7.01	0.31	3.76	1.99	2.93	16.27	5.04	0.17	3.49	1.83	2.86	13.47
III	7.49	0.33	4.30	2.15	2.96	17.52	5.41	0.19	4.00	1.95	2.88	14.52
IV	7.69	0.25	4.47	1.87	3.74	18.27	6.08	0.14	4.06	1.74	3.68	15.76
*1969 I	6.94	0.27	4.77	1.64	3.70	17.56	5.53	0.14	4.25	1.55	3.60	15.12
II	7.91	0.29	5.15	1.90	3.62	19.14	5.83	0.12	4.67	1.77	3.53	15.89
III	8.29	0.30	5.50	1.65	3.04	19.08	6.11	0.12	5.14	1.48	2.95	15.88
IV	7.76	0.23	5.72	1.62	3.31	18.93	6.13	0.08	5.38	1.47	3.28	16.42

Ks. huomautusosasto vuoden ensimmäisessä numerossa — Se notavdelningen i häfte 1 — *See note section in the January issue.*

## 7. Valmistuneet rakennukset — Färdigställda byggnader — Completed buildings

Vuosi ja neljännes År och kvartal Year and quarter	Kaikki rakennukset — Alla byggnader — All buildings						Kivirakennukset — Stenbyggnader — Buildings of stone					
	Asuin- raken- nukset Bostads- byggnader Residential buildings	Maa- talous- raken- nukset Ekono- miebygg- nader Farm buildings	Teolli- suus- raken- nukset Industri- byggnader Industrial buildings	Liike- raken- nukset Affärs- byggnader Business buildings	Julkiset raken- nukset Offent- liga byggnader Public buildings	Yhteensä Summa Total	Asuin- raken- nukset Bostads- byggnader Residential buildings	Maa- talous- raken- nukset Ekono- miebygg- nader Farm buildings	Teolli- suus- raken- nukset Industri- byggnader Industrial buildings	Liike- raken- nukset Affärs- byggnader Business buildings	Julkiset raken- nukset Offent- liga byggnader Public buildings	Yhteensä Summa Total
	Tilavuus — Kubikinhåll — Cubic capacity — 1 000 000 m <sup>3</sup>											
	B 126	B 127	B 128	B 129	B 130	B 131	B 132	B 133	B 134	B 135	B 136	B 137
Koko maa — Hela riket — Whole country												
1963 ....	12.81	2.29	4.75	1.87	2.44	25.16	8.62	1.10	4.34	1.38	2.07	17.63
1964 ....	10.67	2.49	5.74	1.95	2.82	24.86	6.95	1.23	5.23	1.50	2.52	17.54
1965 ....	11.04	2.61	6.45	2.78	3.13	27.22	7.58	1.21	5.74	2.17	2.87	19.67
1966 ....	11.35	2.84	5.93	2.46	3.01	26.91	7.85	1.35	5.29	1.92	2.74	19.26
*1967 ....	12.42	2.93	7.91	2.92	3.49	31.34	8.83	1.49	7.28	2.20	3.28	23.25
*1968 ....	11.72	2.58	5.41	2.23	2.86	26.44	8.02	1.16	4.74	1.62	2.66	18.36
*1969 ....	12.62	3.05	8.03	2.79	3.26	31.46	8.69	1.31	7.14	2.25	3.03	22.57
*1968 I	2.19	0.24	1.39	0.45	0.41	4.85	1.62	0.13	1.20	0.26	0.37	3.62
II	2.54	0.51	1.32	0.56	0.82	6.16	1.88	0.27	1.22	0.44	0.77	4.61
III	3.17	0.89	1.36	0.52	1.07	7.65	2.22	0.38	1.20	0.40	1.03	5.24
IV	3.82	0.94	1.34	0.70	0.56	7.78	2.30	0.38	1.12	0.52	0.49	4.89
*1969 I	1.97	0.28	1.40	0.52	0.50	4.85	1.34	0.14	1.25	0.39	0.47	3.62
II	2.73	0.45	1.39	0.45	0.88	6.26	2.07	0.20	1.19	0.36	0.84	4.69
III	3.67	0.96	2.03	1.01	1.31	9.69	2.73	0.36	1.72	0.89	1.25	6.98
IV	4.25	1.36	3.21	0.81	0.57	10.66	2.55	0.61	2.98	0.61	0.47	7.28
Kaupungit ja kauppalat — Städer och köpingar — Urban communes												
1963 ....	8.86	0.05	2.91	1.26	1.37	14.66	7.61	0.03	2.72	1.06	1.31	12.71
1964 ....	6.88	0.09	4.15	1.30	1.66	14.30	5.65	0.05	3.93	1.13	1.60	12.42
1965 ....	7.00	0.08	4.11	1.65	2.04	15.09	5.81	0.04	3.77	1.41	1.95	13.03
1966 ....	7.43	0.12	3.86	1.56	1.89	15.05	6.26	0.05	3.49	1.37	1.79	13.02
*1967 ....	8.04	0.19	3.57	2.02	2.57	16.70	6.70	0.09	3.23	1.64	2.48	14.26
*1968 ....	7.06	0.18	3.30	1.48	1.55	13.78	5.83	0.11	2.99	1.17	1.50	11.67
*1969 ....	7.85	0.25	5.59	2.04	2.15	18.17	6.39	0.13	5.02	1.83	2.05	15.50
*1968 I	1.48	0.02	1.00	0.31	0.24	3.09	1.24	0.02	0.89	0.18	0.24	2.58
II	1.50	0.02	0.71	0.36	0.52	3.14	1.35	0.01	0.67	0.33	0.51	2.88
III	1.78	0.05	0.61	0.38	0.51	3.38	1.52	0.03	0.52	0.32	0.49	2.88
IV	2.30	0.09	0.98	0.43	0.28	4.17	1.72	0.05	0.91	0.34	0.26	3.33
*1969 I	1.39	0.04	0.77	0.37	0.36	2.99	1.09	0.03	0.68	0.32	0.34	2.47
II	1.80	0.07	1.11	0.33	0.50	3.86	1.68	0.04	0.96	0.31	0.49	3.40
III	2.33	0.06	1.42	0.81	0.88	5.58	2.04	0.02	1.23	0.78	0.87	4.96
IV	2.33	0.08	2.29	0.53	0.41	5.74	1.68	0.04	2.15	0.42	0.35	4.67

## 8. Asuntojen tuotanto — Bostadsproduktionen — Production of dwellings

Vuosi ja neljännes År och kvartal Year and quarter	Asuinhuoneistoja Bostadslägenheter Dwellings	Asuinhuoneita Bonningsrum Rooms	Huoneistoala m <sup>2</sup> Lägenhetsyta m <sup>2</sup> Floor area m <sup>2</sup>	Asuinhuoneistoja Bostadslägenheter Dwellings	Asuinhuoneita Bonningsrum Rooms	Huoneistoala m <sup>2</sup> Lägenhetsyta m <sup>2</sup> Floor area m <sup>2</sup>
	B 138	B 139	B 140	B 141	B 142	B 143
Kaupungit ja kauppalat — Städer och köpingar Urban communes						
1964 .....	24 297	78 397	1 463 945	11 084	41 034	806 759
1965 .....	24 580	81 425	1 531 896	12 081	45 288	881 838
1966 .....	25 322	86 600	1 629 605	11 135	44 067	866 813
*1967 .....	25 475	..	1 709 411	11 305	..	862 468
*1968 .....	23 617	..	1 548 856	12 164	..	957 377
*1969 .....	26 556	..	1 787 360	13 852	..	1 064 951
*1967 III .....	5 444	..	369 338	3 018	..	226 624
IV .....	8 486	..	566 301	3 895	..	304 933
*1968 I .....	5 024	..	317 874	1 979	..	158 578
II .....	5 417	..	343 122	2 829	..	222 482
III .....	6 135	..	394 831	3 480	..	255 303
IV .....	7 041	..	493 029	3 876	..	321 014
*1969 I .....	4 355	..	313 824	1 478	..	114 582
II .....	6 166	..	408 403	2 881	..	218 182
III .....	8 557	..	525 517	4 107	..	294 907
IV .....	7 478	..	539 616	5 386	..	437 280
Maalaiskunnat — Landskommuner — Rural communes						

Ks. huomautusosasto vuoden ensimmäisessä numerossa — Se notavdelningen i häfte 1 — See note section in the January issue.

## 9. Kaupan myynti ja työllisyys — Handels försäljning och sysselsättning — Sales and employment of commerce

## a. Vähittäiskauppa — Detaljhandeln — Retailing

Vuosi ja kuukausi År och månad Year and month	Tavaratalot Varuhus Department stores	Pienliiketavaratalot Ministryvaruhus Minor department stores	Sekatavaramyymälät Diversihandel Retailers, rural type	Elintarvikemyymälät Livsmedelsaffärer Food shops	Siitä — Därav — Of which							Alkon myymälät Alkoh butiker Liquor shops	Tekstiilit, vaatetus, jalkineet Textilvaru-, konfektions- och skoaffärer Textiles, clothing, footwear
					Supermarketit Supermarkets Super markets	Muut elintarvikkeiden yleismyymälät Andra allmänna livsmedelsaffärer Other general food shops	Maito, meijerituotteet, leipä Mjölk, mejeriprodukter, bröd Dairy and bakery products	Liha, kala, hedelmät, vihannekset Kött, fisk, frukter, grönsaker Meat, fish, fruit, vegetables	Muut elintarvikemyymälät Andra livsmedelsaffärer Other food shops				
	Myynti (ml. lvv.) — Försäljning (inkl. oms.) — Sales (incl. sales tax) 1 000 000 mk												
1968	824.1	364.6	3 233.6	3 030.1	112.0	2 262.5	190.3	317.7	135.6	886.7	1 206.6		
1969	962.1	422.7	3 333.1	3 170.4	129.5	2 348.3	178.2	357.8	156.6	850.4	1 229.8		
1969 I	61.0	25.5	202.1	227.9	10.6	166.0	14.3	25.7	11.3	52.1	87.5		
II	58.0	25.7	214.6	237.0	10.5	175.9	14.2	25.4	11.0	53.9	72.8		
III	67.6	29.3	240.1	260.2	11.8	191.6	15.7	28.6	12.5	62.2	78.6		
IV	73.2	31.2	253.2	260.4	11.5	190.4	15.3	29.9	13.3	74.1	97.8		
V	81.6	36.2	290.6	270.4	10.9	199.2	15.1	30.4	14.8	62.1	113.2		
VI	78.6	34.6	292.0	255.9	9.6	188.8	13.8	28.9	14.8	75.8	103.1		
VII	74.9	35.6	299.2	264.5	9.8	194.3	13.8	31.8	14.8	76.6	81.0		
VIII	73.2	36.0	286.2	261.7	10.2	192.9	14.4	29.2	15.0	73.6	80.9		
IX	79.2	36.3	285.5	266.0	10.4	194.8	14.7	33.2	12.9	66.1	98.9		
X	90.7	38.4	301.1	277.0	11.2	207.6	15.9	30.2	12.1	79.2	114.1		
XI	84.9	36.3	271.9	252.2	10.0	189.9	14.1	27.1	11.1	65.5	125.8		
XII	139.2	57.6	396.6	337.2	13.0	256.9	16.9	37.4	13.0	109.2	176.1		
	Arvoindeksi — Värdeindex — Value index (1968 = 100)												
1969	116.8	116.0	103.1	105.0	115.5	103.8	93.7	112.8	115.6	95.9	101.9		
1969 I	88.8	83.9	75.0	90.3	114.0	88.1	90.0	97.0	100.0	70.5	87.1		
II	84.4	84.5	79.6	93.9	112.9	93.3	89.4	95.8	97.3	72.9	72.4		
III	98.4	96.4	89.1	103.0	126.9	101.6	99.1	107.9	110.6	84.2	78.3		
IV	106.6	102.6	93.9	103.1	123.7	101.0	96.5	112.8	117.7	100.3	97.2		
V	118.8	119.1	107.8	107.1	117.2	105.7	94.7	114.7	131.0	84.0	112.6		
VI	114.4	113.8	108.3	101.3	103.2	100.1	87.1	109.1	131.0	102.6	102.5		
VII	109.0	117.1	111.0	104.7	105.4	103.0	87.3	120.0	131.0	103.7	80.5		
VIII	106.5	118.4	106.2	103.6	109.7	102.3	91.0	110.2	132.7	99.6	80.4		
IX	115.3	119.4	105.9	105.3	111.8	103.3	92.6	125.3	114.2	89.4	98.4		
X	132.1	126.0	111.7	110.1	120.0	110.1	100.6	114.2	107.1	107.1	113.6		
XI	123.7	119.8	100.9	100.3	107.2	100.7	89.0	102.3	98.6	88.7	125.2		
XII	202.8	189.7	147.2	134.0	139.1	136.3	106.6	141.2	115.3	148.6	175.0		
	Henkilökunta <sup>1)</sup> — Personal <sup>1)</sup> — Personnel <sup>1)</sup>												
1969	10 600	4 100	31 450	37 950	950	23 900	2 350	5 300	5 450	800	20 550		
1969 I	10 600	4 000	31 450	38 250	1 000	24 450	2 400	5 100	5 300	750	20 050		
II	10 400	4 000	30 850	37 100	1 000	23 250	2 400	5 150	5 300	800	20 100		
III	10 500	4 000	30 750	36 950	950	23 150	2 550	5 050	5 250	800	20 200		
IV	10 550	4 000	31 050	37 200	1 000	23 250	2 400	5 200	5 350	800	20 300		
V	10 450	4 050	30 650	36 450	900	23 000	2 250	5 200	5 100	800	20 200		
VI	10 900	4 200	32 100	38 450	950	24 400	2 350	5 300	5 450	800	20 550		
VII	10 900	4 250	33 150	39 500	900	24 750	2 450	5 650	5 750	800	20 400		
VIII	10 800	4 200	32 550	38 600	950	24 200	2 450	5 450	5 550	800	20 300		
IX	10 350	4 050	30 750	37 350	950	23 400	2 350	5 400	5 250	800	20 350		
X	10 250	3 950	31 000	37 900	950	23 700	2 250	5 350	5 650	800	20 900		
XI	10 250	3 950	31 250	37 950	950	23 850	2 250	5 300	5 600	800	21 100		
XII	11 100	4 300	32 000	39 800	1 000	25 450	2 350	5 300	5 700	800	22 200		

Lähde: Tilastotiedotus: KA — Källa: Statistisk rapport: KA — Source: Statistical report: KA

<sup>1)</sup> Ml. osa-aikatyöntekijät — Inkl. deltidspersonal — Incl. part-time employees.



9. Kaupan myynti ja työllisyys (jatk.) — Handels försäljning och sysselsättning (forts.) — Sales and employment of commerce  
 a. Vähittäiskauppa — Detaljhandeln — Retailing

Vuosi ja kuukausi År och månad Year and month	a. Vähittäiskauppa — Detaljhandeln — Retailing						b. Tukkukauppa — Partihandeln — Wholesale					
	Kemikaali- kaupat Kemikaller Cosmetic retailing	Apteekit Apotek Pharmacies	Kukkakaupat Blomsterhandel Flowershops	Huoltoasemat Servicestationer Gas stations	Autokaupat Bilaffärer Automobile retailers	Muut myymälät Andra affärer Other special shops	Käikki vähittäiskaupat Detaljhandel sammanlagt All retailers	Keskusliikkeet <sup>1)</sup> Centralaffärer <sup>1)</sup> Central wholesalers	Yleistukku- liikkeet Allmänna partiaffärer General wholesalers	Elin- tarvikkeet (ml. maataloustuotteet) Livsmedel (inkl. landbruksprodukter) Food and beverages (incl. agricultural products)	Tekstiili-, vaate- tuetus-, nahka- ja turkkis- tuotteet Textil-, beklädnads-, läder- o. pälsvaror Textile, clothing, leather articles	Rakentamateriaalit Järnvaror och byggnadsmaterial Iron ware and construction materials
	Myynti <sup>2)</sup> — Försäljning <sup>2)</sup> — Sales <sup>2)</sup> 1 000 000 mk											
1968	134.3	326.7	64.5	849.4	1 207.4	294.6	13 818.2	4 695.1	974.0	874.5	250.8	865.3
1969	139.8	346.5	73.8	922.2	1 829.2	335.8	15 166.8					
1969 I	9.4	31.4	6.5	63.5	113.0	25.4	1 007.2	366.7	86.7	73.5	16.2	52.7
II	9.4	32.0	6.0	63.4	117.8	23.2	1 018.9	394.7	86.6	76.9	16.3	57.8
III	11.2	30.1	6.5	69.2	154.1	30.0	1 145.4	445.3	97.3	84.3	21.6	70.5
IV	10.5	29.1	6.3	80.7	179.2	25.3	1 226.6	455.7	97.0	87.0	22.7	74.5
V	11.5	28.1	8.8	78.5	192.6	28.5	1 320.5	450.1	103.6	88.8	18.9	88.9
VI	12.3	26.0	4.8	79.9	179.8	24.9	1 287.4	417.4	97.4	90.1	12.7	88.5
VII	11.6	24.8	3.9	85.5	147.9	23.2	1 248.6	438.0	101.0	101.6	9.6	92.8
VIII	10.9	24.2	3.7	82.3	124.2	24.3	1 210.5	489.6	99.2	96.2	20.5	93.4
IX	11.1	27.0	4.3	77.0	145.1	31.8	1 275.0	482.9	107.3	96.2	30.1	112.3
X	11.0	30.3	5.6	82.3	173.5	31.5	1 333.2					
XI	10.4	28.5	6.4	76.4	158.9	26.7	1 276.7					
XII	20.5	35.0	11.0	83.5	143.1	41.0	1 766.8					
	Arvoindeksi — Värdeindex — Value index (1968 = 100)											
1969 I	104.2	106.2	114.6	108.6	151.5	114.0	109.8					
1969 II	83.9	115.4	120.4	89.7	112.3	103.7	87.5	93.7	106.8	100.8	77.5	73.1
III	83.9	117.6	111.1	89.5	117.1	94.7	88.5	100.9	106.7	105.5	78.0	80.2
IV	100.0	110.7	120.4	97.7	153.2	122.4	99.5	113.8	119.8	115.6	103.3	97.8
V	93.7	107.0	116.7	114.0	178.1	103.3	106.5	117.5	119.5	119.3	108.6	103.3
VI	102.7	103.3	163.0	110.9	191.4	116.3	114.7	115.0	127.6	121.8	90.4	123.3
VII	109.8	95.6	88.9	112.8	178.7	101.6	111.8	106.7	120.0	123.6	60.8	122.7
VIII	103.6	91.2	72.2	120.8	147.0	94.7	108.4	111.9	124.4	139.4	45.9	128.7
IX	97.3	89.0	68.5	116.2	123.5	99.2	105.1	125.1	122.2	132.0	98.1	129.5
X	99.1	99.3	79.6	108.3	144.2	129.8	110.7	123.4	132.1	132.0	144.0	155.8
XI	98.5	111.5	104.3	116.3	172.4	128.1	120.1					
XII	93.2	104.8	119.0	107.9	158.0	108.9	110.9					
	183.6	128.5	205.8	118.0	142.2	167.0	153.4					
	Henkilökunta <sup>3)</sup> — Personal <sup>3)</sup> — Personnel <sup>3)</sup>											
1968	3 100	5 300	2 100	8 850	10 250	4 900	160 100	13 700	3 900	3 250	1 600	5 650
1969 I	3 000	5 200	2 100	8 750	9 800	4 850	158 650					
II	2 900	5 250	2 100	8 650	9 800	4 800	156 450	14 000	3 800	3 400	1 500	5 000
III	3 000	5 250	2 100	8 700	9 800	4 850	156 550					
IV	3 050	5 250	2 100	8 700	9 900	4 850	157 250					
V	3 200	5 250	2 150	8 750	10 350	4 800	157 000	13 950	4 100	3 500	1 450	5 350
VI	3 200	5 450	2 150	9 400	10 550	4 850	163 250					
VII	3 250	5 450	2 150	9 400	10 550	4 950	165 400					
VIII	3 200	5 450	2 100	9 350	10 500	4 900	163 250	14 000	4 150	3 650	1 500	5 450
IX	3 100	5 300	2 050	8 850	10 400	4 850	158 600					
X	2 900	5 300	2 100	8 600	10 350	4 900	158 850					
XI	3 000	5 250	2 150	8 550	10 400	4 900	159 500					
XII	3 400	5 250	2 400	8 650	10 450	5 150	166 600					

Lähde: Tilastotiedotus: KA — Källa: Statistisk rapport: KA — Source: Statistical report: KA

<sup>1)</sup> Hankkija, Kesko Oy, OTK, SOK —<sup>2)</sup> Liikevaihtovero ml. vähittäiskaupassa, mutta pl. tukkukaupassa —<sup>3)</sup> Vähittäiskaupassa ml. osa-aikatyöntekijät.

<sup>1)</sup> Hankkija, Kesko Oy, OTK, SOK —<sup>2)</sup> Detaljhandeln inkl. och partihandeln exkl. omsättningskatt —<sup>3)</sup> Inkl. detaljhandeln deltidspersonal.

<sup>2)</sup> In retailing incl. and in wholesale excl. sales tax —<sup>3)</sup> In retailing incl. part-time employees.

(cont.)

Sähkö- ja radiotarvikkeet El- och radioapparater <i>Electric appliances and radios</i>	Paperi- ja konttoritarvikkeet Pappersvaror o. kontorsartiklar <i>Paper and office supplies</i>	Lääkkeet ja kemikaalivarat Medicin- o. kemikalievaror <i>Medicine and drugs</i>	Autot ja autotarvikkeet Bilar o. biltilbehör <i>Automobiles</i>	Polttoaineet Bränslen <i>Fuels</i>	Koneet, metallituotteet ja raaka-aineet Maskiner, metallvaror o. råvaror <i>Machinery, metal product and raw materials</i>	Maatalouskoneet ja -tarvikkeet Lantbrukmaskiner o. redskap <i>Farm machines and farm equipments</i>	Puutavarat Trävaror <i>Timber</i>	Muut tukkuliikkeet Andra partiaffärer <i>Other wholesalers</i>	Agentuuriliikkeet <sup>1)</sup> Agenturaffärer <sup>1)</sup> <i>Agents<sup>1)</sup></i>	Koko tukkukauppa Partiaffärer samladlag <i>All wholesalers</i>	Vuosi ja kuukausi År och månad <i>Year and month</i>
Myynti (pl. lvv.) — Försäljning (exkl. oms.) — Sales excl. sales tax) 1 000 000 mk											
444.7	83.7	431.4	933.8	1 704.9	986.0	150.7	183.0	322.4	169.2	13 069.5	1968
											1969
33.8	7.1	39.6	69.5	156.3	74.4	10.8	14.0	23.5	4.5	1 029.3	1969 I
33.3	6.8	40.1	75.0	141.0	79.0	11.8	13.6	23.6	8.5	1 064.8	II
37.1	7.4	38.4	97.6	145.6	91.8	15.3	14.9	27.6	4.6	1 199.3	III
34.2	6.1	39.0	116.7	136.2	90.9	18.8	14.9	28.4	9.1	1 231.2	IV
38.6	6.4	36.9	113.4	137.0	99.7	22.3	16.4	32.3	5.5	1 258.8	V
34.6	6.3	35.7	109.5	134.7	98.9	15.5	19.7	30.5	7.0	1 198.5	VI
28.0	5.1	30.3	83.8	142.0	82.7	14.6	19.5	26.1	7.2	1 182.3	VII
44.9	8.3	32.1	73.9	143.0	99.1	17.9	19.9	29.9	5.1	1 273.0	VIII
56.7	20.7	37.4	86.0	151.8	121.5	22.9	21.7	39.9	5.7	1 393.1	IX
											X
											XI
											XII
Arvoindeksi — Värdeindex — Value index (1968 = 100)											
91.1	101.4	110.0	89.3	110.0	90.5	85.7	92.1	87.4	42.5	94.8	1969
89.8	97.1	111.4	96.4	99.2	96.1	92.1	89.5	87.7	80.2	98.1	1969 I
100.0	105.7	106.7	125.4	102.5	111.7	121.4	98.0	102.6	43.4	110.4	II
92.2	87.1	108.3	150.0	95.8	110.6	149.2	98.0	105.6	85.8	113.4	III
104.0	91.4	102.5	145.8	96.4	121.3	177.0	107.9	120.1	51.9	115.9	IV
93.3	90.0	99.5	140.7	94.8	120.3	123.0	129.6	113.4	66.0	110.4	V
75.5	72.9	84.2	107.7	99.9	100.6	115.9	128.3	97.0	67.9	108.9	VI
121.0	118.6	89.2	95.0	100.6	120.6	142.1	130.9	111.2	48.1	117.2	VII
152.8	295.7	103.9	110.5	106.8	147.8	181.7	142.8	148.3	53.8	128.3	VIII
											IX
											X
											XI
											XII
Henkilökunta — Personal — Personnel											
3 950	1 100	4 200	3 050	4 600	8 250	850	1 350	2 500	3 000	60 950	1968
											1969
3 050	1 000	3 400	3 050	4 400	7 200	900	1 300	2 350	2 850	57 200	1969 I
											II
											III
											IV
											V
											VI
											VII
											VIII
											IX
											X
											XI
											XII

Lähde: Tilastotiedotus: KA — Källa: Statistisk rapport: KA — Source: Statistical report: KA

<sup>1)</sup> Palkkiot — Provisioner — Commission

## 11. Tuonnin ja viennin arvo — Värdet av importen och exporten — Value of imports and exports

Vuosi ja kuukausi År och månad Year and month	Tuonti — Import — Imports						Vienti — Export — Exports							Viennin (+) tai tuonnin(-) enemmyys Överskott av exporten (+) eller importen (-) Export surplus (+) or import surplus (-)
	Raaka-aineet ja tuotantotarvikkeet Råmaterial och produktions- föremål Raw materials and production supplies	Siltä teollisuuteen Därav för industrin Of which for industry	Poltto- ja voiteluaineet Bränsnämter o. smörjmedel Fuels and lubricants	Valmiit tavarat Färdiga varor Finished goods	Siltä kulutustavarat Därav konsumtionsvaror Of which consumers' goods	Koko tuonti Total import	Maataloustuotteet Lantbruksprodukter Agricultural products	Metsätaloustuotteet Skogsbruksallingsprodukter Forestry products	Teollisuustuotteet Industriprodukter Industrial products	Siltä — Därav — Of which			Koko vienti Total export	
										Puuteollisuus Träindustri Woodworking	Paperteollisuus Pappersindustri Paper industry	Metalli- ja konepajateollisuus Metall- och verkstadsindustri Metal industry and engineering		
Millj. mk	C 1	C 2	C 3	C 4	C 5	C 6	C 7	C 8	C 9	C 10	C 11	C 12	C 13	C 14
1964 .....	2 111	1 982	508	2 197	801	4 816	230	90	3 810	896	2 020	610	4 132	- 684
1965 .....	2 361	2 178	515	2 389	878	5 265	252	60	4 252	920	2 166	800	4 566	- 699
1966 .....	2 450	2 307	590	2 484	1 036	5 524	264	59	4 492	863	2 297	877	4 817	- 707
1967 .....	2 546	2 413	668	2 580	1 117	5 794	261	54	4 911	866	2 384	1 081	5 231	- 563
1968 .....	3 023	2 857	874	2 814	1 289	6 711	327	56	6 486	1 158	2 994	1 566	6 874	+ 163
*1969 .....	3 683	3 495	948	3 863	1 634	8 495	360	73	7 895	1 400	3 374	2 011	8 344	- 151
*1969 I—III	759	716	272	909	371	1 940	117	6	1 577	213	770	367	1 707	- 233
I—VI	1 614	1 528	440	1 887	756	3 942	186	21	3 503	531	1 598	882	3 721	- 221
I—IX	2 547	2 415	680	2 735	1 130	5 962	250	51	5 586	990	2 443	1 376	5 900	- 62
I—XII	3 683	3 495	948	3 863	1 634	8 495	360	73	7 895	1 400	3 374	2 011	8 344	- 151
VI	290	280	53	302	111	646	27	6	670	133	260	183	704	+ 58
VII	303	293	65	280	119	649	18	10	714	155	269	216	742	+ 93
VIII	285	272	55	249	109	589	22	10	672	153	289	130	704	+ 115
IX	345	323	119	318	145	782	25	10	697	150	287	147	733	- 49
X	367	352	97	401	157	865	25	8	851	159	337	235	885	+ 20
XI	337	319	99	311	165	747	26	8	678	131	292	144	714	- 33
XII	434	410	72	416	182	922	59	5	780	121	303	256	845	- 77
*1970 I	331	317	133	304	138	768	53	1	703	112	295	199	758	- 10
II	315	303	70	357	154	742	27	2	568	64	253	147	597	- 145

12. Tuonnin ja viennin volyyymi-indeksi — Volymindex för importen och exporten — Volume index for imports and exports  
1962 = 100.

Vuosi ja neljännes År och kvartal Year and quarter	Tuonti — Import — Imports (cif)								Vienti — Export — Exports (fob)								
	Vientiindeksi Total index	Raaka-aineet ja tuotantotarvikkeet Råmaterial och produktions- föremål Raw materials and production supplies	Siltä Därav Of which	Maatalous Lantbruk Agriculture	Teollisuus Industrin Industry	Poltto- ja voiteluaineet Bränsnämter o. smörjmedel Fuels and lubricants	Valmiit tavarat Färdiga varor Finished goods	Siltä Därav Of which	Investointitavarat Investeringsvaror Investment goods	Kulutustavarat Konsumtionsvaror Consumers' goods	Vientiindeksi Total index	Maataloustuotteet Lantbruksprodukter Agricultural products	Metsätaloustuotteet Skogsbruksallingsprodukter Forestry products	Teollisuustuotteet Industriprodukter Industrial products	Siltä Därav Of which		
															Puuteollisuus Träindustri Woodworking	Paperteollisuus Pappersindustri Paper industry	Metalli- ja konepajateollisuus Metall- och verkstads- industri Metal industry and engineering
	C 15	C 16	C 17	C 18	C 19	C 20	C 21	C 22	C 23	C 24	C 25	C 26	C 27	C 28	C 29		
1964 .....	119	113	123	112	143	120	118	122	109	147	44	111	105	122	81		
1965 .....	129	128	168	126	147	127	126	129	114	156	28	118	97	128	101		
1966 .....	135	134	130	135	174	128	115	149	122	158	28	126	92	138	111		
1967 .....	135	133	113	135	187	126	111	152	129	166	25	133	90	135	140		
1968 .....	129	134	127	134	195	113	94	145	143	171	23	149	104	144	168		
*1969 .....	153	151	137	151	213	145	129	175	164	183	30	170	118	158	194		
1967 I ...	134	124	85	126	165	137	121	164	110	145	15	114	59	136	106		
II ...	135	129	93	131	181	132	123	149	130	196	31	133	94	132	146		
III ...	124	131	119	131	186	107	94	131	134	139	35	140	110	134	149		
IV ...	144	147	149	147	211	128	108	163	139	181	20	144	99	139	157		
1968 I ...	116	117	103	118	186	101	79	140	120	201	12	123	61	128	148		
II ...	141	145	119	147	204	125	110	149	150	161	28	156	110	149	184		
III ...	116	122	134	122	190	96	79	124	142	147	29	148	123	146	143		
IV ...	145	151	155	151	199	130	108	169	161	175	25	167	121	155	192		
*1969 I ...	139	125	124	125	235	135	123	156	138	220	11	140	74	147	154		
II ...	143	141	134	141	150	145	137	158	162	142	24	170	109	156	212		
III ...	145	152	132	153	222	126	110	156	172	141	49	180	154	157	190		
IV ...	177	179	166	179	243	164	137	218	187	243	36	192	134	171	224		

Ks. huomautusosasto vuoden ensimmäisessä numerossa — Se notavdelningen i häfte 1 — See note section in the January issue.

13. Tärkelmpien tavarain tuonti — Importen av viktigare varor — Imports of certain commodities

SITC, Rev. N:o	031, 032	041—045	051—053	054—055	061.1—2	071.1	112	121	211, 611
Vuosi ja kuukausi År och månad Year and month	Kalat ja kala- valmisteet Fisk, fisk- konserver o.dyl. Fish and fish preparations	Vilja Spannmål Cereals	Hedelmä- valmisteet Frukter, även beredda, konserverade m.m. Fruit and fruit preparations	Kasvikset ja kasvis- valmisteet Köksväxter, beredda eller konserverade Vegetables incl. prepared	Sokeri Socker Sugar	Kahvi, myös paahdettu Kaffe, även rostat Coffee, incl. roasted	Alkoholi- pitoiset juomat Alkohol- haltiga drycker Alcoholic beverages	Tupakka, valmistama- ton Tobak, obearbetad Raw tobacco	Vuodot ja nahat Hudar, skinn and läder Hides, skins and leather
	1 000 kg						1 000 l	1 000 kg	
	C 30	C 31	C 32	C 33	C 34	C 35	C 36	C 37	C 38
1964 .....	13 940	197 583	123 062	89 505	175 343	47 497	9 766	6 079	8 620
1965 .....	16 531	238 087	128 160	75 214	122 601	40 145	10 170	5 805	7 633
1966 .....	17 719	122 946	150 627	90 682	162 372	45 946	10 231	5 643	8 446
1967 .....	14 622	160 940	143 745	88 674	201 295	50 219	11 944	7 887	8 378
1968 .....	18 976	113 614	144 075	89 262	215 161	48 970	11 950	6 157	7 203
*1969 .....	18 976	65 058	170 207	113 565	216 801	55 084	13 120	8 048	9 440
1968 XII	3 966	12 910	19 079	57 286	18 929	3 497	1 236	1 035	843
*1969 I	1 797	15 126	17 455	5 521	18 687	6 036	939	835	1 260
II	930	10 202	14 487	17 598	7 857	2 422	1 027	541	768
III	1 234	257	19 757	2 810	25 041	3 271	901	263	614
IV	1 668	3 646	19 093	2 835	4 897	2 935	1 034	855	688
V	1 135	11 986	16 990	4 204	5 098	4 522	1 336	324	877
VI	792	5 030	11 176	3 379	13 875	5 009	1 325	975	550
VII	883	664	8 389	1 392	45 618	6 447	935	642	795
VIII	871	1 586	4 342	668	11 449	4 890	962	515	638
XI	2 156	647	8 926	853	11 729	4 813	1 115	271	682
X	3 125	1 016	10 416	7 914	30 428	3 744	1 439	1 010	916
XI	1 596	9 699	16 409	55 541	26 653	3 599	770	588	739
XII	2 382	5 199	22 767	10 850	15 469	7 396	1 337	1 229	913
*1970 I	2 472	9 852	17 071	1 154	39 922	4 658	1 098	356	1 193
II	2 600	1 680	14 481	2 030	20 109	3 813	735	167	899

SITC, Rev. N:o	221	231	242	262	263	266	271.2	281	321
Vuosi ja kuukausi År och månad Year and month	Öljysiemenet yms. Oljefrön o.dyl. Oil seeds etc.	Raaka- kautsu Rå kautschuk Crude rubber	Pyöreä ja karkeasti syrtetty puutavara Rundvirke o. grovt kant- hugget virke <sup>1)</sup>	Villa ja muu karva Ull och andra hår Wool and hair	Puuvilla Bomull Cotton	Tekokuidut Konstfibrer Man-made fibres	Raaka- fosfaatti Råfosfat Natural phosphates	Rantamalmi ja -rikaste Järnmalm och -slig Iron ore and concentrates	Kivitiili, koksi, briketit yms. Stenkol, koka, briketter o.s.dyl. Coal, coke etc.
	1 000 kg		k-m <sup>2</sup> - f-m <sup>2</sup>	1 000 kg					
	C 39	C 40	C 41	C 42	C 43	C 44	C 45	C 46	C 47
1964 .....	83 104	11 976	1 645 174	4 575	14 703	2 613	325 034	513 575	3 307 135
1965 .....	69 604	14 803	2 231 737	3 778	17 745	2 639	366 753	970 117	3 352 045
1966 .....	100 770	21 871	1 822 035	4 563	23 673	3 257	387 148	837 318	2 777 083
1967 .....	108 168	17 630	1 666 561	4 594	15 368	3 553	351 834	641 087	2 795 450
1968 .....	83 720	19 787	1 839 939	4 145	18 361	4 085	455 666	631 777	2 756 070
*1969 .....	98 426	22 297	1 665 895	3 887	15 377	6 113	507 684	1 207 391	3 225 226
1968 XII	8 455	4 196	797 129	327	491	459	62 418	92 797	267 288
*1969 I	11 585	803	67 134	420	452	451	55 491	68 162	234 951
II	14 008	1 447	69 999	289	4 342	366	51 356	20 893	133 253
III	1 706	939	35 773	389	438	598	27 784	40 571	54 266
IV	1 255	2 651	60 392	389	762	560	23 763	3 985	46 342
V	3 672	2 425	74 735	359	4 569	631	33 951	67 011	370 722
VI	8 687	1 642	85 972	315	375	509	27 941	74 730	215 389
VII	12 527	805	200 908	132	733	369	43 892	58 307	282 796
VIII	8 190	1 619	213 116	326	286	423	49 091	98 333	338 502
IX	6 745	2 606	218 055	381	2 106	591	56 668	154 816	403 562
X	2 506	3 555	246 410	278	415	474	43 292	237 148	441 699
XI	12 432	758	226 041	306	153	598	52 756	203 998	355 856
XII	15 113	3 047	167 360	303	746	543	41 699	179 437	347 888
*1970 I	2 843	3 363	71 880	205	990	439	17 228	75 621	247 980
II	180	1 392	109 993	312	1 527	463	20 710	13 685	190 754

Ks. huomautusosasto vuoden ensimmäisessä numerossa — Se notavdelningen i häfte 1 — See note section in the January issue.

<sup>1)</sup> Wood in the rough and roughly squared.

## 13. Tärkeimpien tavarain tuonti (jatk.) — Importen av viktigare varor (forts.) — Imports of certain commodities (cont.)

SITC, Rev. N:o	331	332	512	513, 514	531—533	541	561	581	621, 629
	Kivennäisöljy, raaka Mineralolja, rå <i>Petroleum, crude</i>	Kivennäisöljytuotteet Mineraloljeprodukter <i>Petroleum products</i>	Orgaaniset kemikaalit Organiska kemikalier <i>Organic chemicals</i>	Epäorgaaniset kemikaalit Oorganiska kemikalier <i>Inorganic chemicals</i>	Värit, väriaineet yms. Färger, färgämnen o.dyl. <i>Paints, dyestuffs etc.</i>	Lääkkeet ja farmaseuttiset tuotteet Mediciner o. farmaceutiska produkter <i>Medicinal and pharmac. products</i>	Lannollteet, valmistetut Güdselmedel, tillverkade <i>Fertilizers, manufactured</i>	Muovit yms. Plaster o.d. <i>Plastic materials etc.</i>	Kautsuteokset ja -puoli-valmisteet Gummivaror och halvfabrikat <i>Articles and materials of rubber</i>
	1 000 kg								
	C 48	C 49	C 50	C 51	C 52	C 53	C 54	C 55	C 56
1964 .....	3 089 130	2 404 868	42 382	308 761	13 083	1 875	364 205	74 805	3 405
1965 .....	2 307 886	3 168 078	49 653	343 171	12 770	2 280	299 287	94 519	15 744
1966 .....	2 900 573	4 213 155	55 537	325 950	14 518	2 457	326 490	105 252	16 622
1967 .....	4 970 300	3 252 999	74 551	310 979	14 788	2 398	273 125	109 696	16 317
1968 .....	5 814 194	3 256 561	87 900	351 892	14 344	2 603	283 487	135 233	16 833
*1969 .....	7 065 466	3 153 567	114 661	407 740	16 912	2 690	379 863	160 177	22 287
1968 XII	410 493	272 614	9 483	38 212	1 269	203	41 942	14 313	1 685
*1969 I	973 088	238 033	10 564	27 937	1 178	229	28 726	12 181	1 239
II	1 041 940	236 440	6 371	15 651	1 114	181	28 193	11 078	1 132
III	409 986	216 386	7 276	24 340	1 031	259	22 722	10 881	1 921
IV	315 961	259 078	6 537	12 035	1 334	245	33 641	12 051	1 993
V	520 721	110 923	12 347	37 655	1 507	211	47 414	13 619	2 085
VI	332 582	173 117	12 263	47 579	1 539	217	21 657	14 124	1 662
VII	519 320	139 387	7 972	44 978	1 387	236	15 994	12 633	1 650
VIII	415 014	153 666	8 990	33 486	1 224	240	21 150	11 393	1 401
IX	891 685	499 082	11 471	49 815	1 546	191	34 169	14 121	1 770
X	708 084	334 826	11 700	33 501	1 658	206	22 338	16 411	2 795
XI	830 361	296 379	6 046	44 669	1 396	248	42 270	13 128	2 045
XII	106 724	496 250	13 124	36 094	1 998	227	61 589	18 557	2 598
*1970 I	1 381 064	349 267	10 257	41 789	1 305	221	37 064	15 219	1 725
II	498 226	295 814	5 488	24 616	1 083	197	31 476	11 774	1 711

SITC, Rev. N:o	629.1	651	652, 653	671—679	682	684	711	712	712.5
	Siitä ajoneuvojen ym. renkaat Av dem däck o. slangar för fordon m.m. <i>Of which tyres and tubes for vehicles etc.</i>	Langat Garn och tråd <i>Yarn and tread</i>	Kankaat Tyger <i>Woven fabrics</i>	Rauta ja teräs <sup>1)</sup> Järn och stål <sup>1)</sup> <i>Iron and steel<sup>1)</sup></i>	Kupari <sup>1)</sup> Koppar <sup>2)</sup> <i>Copper<sup>1)</sup></i>	Alumiini <sup>1)</sup> Aluminium <sup>1)</sup> <i>Aluminium<sup>1)</sup></i>	Voimakoneet <sup>1)</sup> Kraftmaskiner <sup>1)</sup> <i>Power generating machinery<sup>1)</sup></i>	Maatalouskoneet ja -laitteet Lantbruksmaskiner och -redskap <i>Agricultural machinery<sup>1)</sup></i>	Siitä traktorit, pl. noja-perävaunut traktorit Av dem traktorer, exkl. semitrailers <sup>1)</sup>
	1 000 kg								
	C 57	C 58	C 59	C 60	C 61	C 62	C 63	C 64	C 65
1964 .....	8 342	12 656	6 603	663 128	7 759	19 690	11 801	31 080	11 672
1965 .....	10 672	11 130	6 796	692 378	15 213	20 628	12 192	40 253	14 073
1966 .....	10 822	14 094	9 732	729 020	15 903	25 899	9 399	37 846	12 929
1967 .....	10 789	13 678	10 150	725 938	10 963	28 243	9 591	25 616	8 792
1968 .....	11 379	13 695	9 994	623 472	11 827	26 623	9 506	21 196	7 771
*1969 .....	15 583	19 653	13 543	731 856	10 885	32 647	11 100	31 430	10 621
1968 XII	1 079	1 383	847	51 754	638	1 828	606	1 248	383
*1969 I	809	1 490	1 154	51 652	974	1 896	579	1 342	399
II	663	1 441	1 012	47 330	774	1 877	1 122	1 462	531
III	1 449	1 586	1 160	45 974	737	1 746	827	1 996	602
IV	1 456	1 582	1 040	46 609	362	2 352	698	3 313	1 402
V	1 444	1 703	973	67 021	149	3 011	799	3 836	1 554
VI	1 160	1 656	1 060	63 540	840	2 527	527	3 256	1 303
VII	1 112	1 212	1 251	69 368	1 060	3 088	493	3 305	1 313
VIII	949	1 497	1 163	57 032	1 210	2 304	588	2 893	972
IX	1 279	1 941	1 175	66 141	1 264	3 475	564	3 671	469
X	2 057	2 044	1 090	67 709	989	3 265	610	2 048	760
XI	1 471	1 635	1 024	64 631	1 141	2 736	956	1 434	500
XII	1 738	1 866	1 441	84 849	1 385	4 370	3 337	2 874	816
*1970 I	999	1 618	1 358	70 898	1 172	2 090	491	2 105	636
II	1 141	1 925	1 560	59 997	979	2 676	1 265	1 744	657

Ks. huomautusosasto vuoden ensimmäisessä numerossa — Se notavdelningen i häfte 1 — See note section in the January issue.

<sup>1)</sup> Myös valanteet, tangot, langat, levyt, putket yms. — <sup>2)</sup> Ei sähkökäyttöiset.

<sup>1)</sup> Inkl. göt. stänger, trädar, plåtar, rör o.dyl. — <sup>2)</sup> Exkl. elektriska.

<sup>1)</sup> Incl. ingots, bars, wires, plates, tubes etc. — <sup>2)</sup> Excl. electric — <sup>3)</sup> Of which tractors, excl. for tractor trailers.

## 13. Tärkeimpien tavarain tuonti (jatk.) — Importen av viktigare varor (forts.) — Imports of certain commodities (cont.)

SITC, Rev. N:o	714	715, 717, 718	719	722.1	722.2, 723	724	725	726, 729	732.1-3, 6, 7
	Konttori-koneet ja laitteet Kontors-maskiner Office machines	Teollisuus-koneet <sup>1)</sup> Industri-maskiner <sup>1)</sup> Machines for industries <sup>1)</sup>	Muut koneet ja laitteet sekä osat <sup>1)</sup> Andra maskiner o. apparater samt delar <sup>1)</sup> Other machinery and appliances incl. parts <sup>1)</sup>	Sähkövoimakoneet Elektriska kraft-maskiner Electric power machinery	Sähköasen-nustarvikkeet ja eristetty sähkölanka ja -kaapeli Elektrisk installationsmateriel, isolerad tråd och kabel <sup>1)</sup>	Puhelu-, lennätin-, radio-, tv-, tutka- yms. laitteet Telefon-, telegraf-, radio-, tv-radar- o. d. apparater Telecommu-nication apparatus	Sähköllä toimivat kotitalous-koneet ja laitteet Elektriska hushålls-maskiner o. apparater Domestic electrical equipment	Muut sähkö-koneet ja laitteet Andra elektriska maskiner o. apparater Other electrical machinery and apparatus	Autot ja niiden alustat Automobiler o. underreden till dem Automobiles and automobile chassis
	1 000 kg								kpl— st.
	C 66	C 67	C 68	C 69	C 70	C 71	C 72	C 73	C 74
1964 .....	1 028	26 365	38 822	4 961	2 808	4 057	5 096	10 947	105 513
1965 .....	1 105	28 040	51 694	6 135	3 629	3 355	6 257	11 638	117 557
1966 .....	1 296	28 503	48 314	4 919	3 420	2 742	6 324	11 824	94 843
1967 .....	1 255	25 340	48 962	4 990	3 807	2 691	8 322	11 235	78 329
1968 .....	1 022	23 393	39 765	4 233	3 006	2 664	8 329	11 030	61 944
*1969 .....	1 065	30 220	47 575	4 744	3 857	2 964	10 080	13 561	106 074
1968 XII	100	4 539	3 679	755	211	222	681	1 247	5 134
*1969 I	75	3 124	3 415	331	318	172	560	838	6 204
II	62	2 428	3 237	277	187	167	711	973	7 230
III	80	2 436	3 520	367	392	216	569	935	10 080
IV	88	1 831	4 011	312	261	251	820	973	14 111
V	107	2 600	4 040	323	314	266	979	1 045	12 762
VI	76	2 222	3 358	416	255	188	824	873	11 837
VII	70	2 327	4 269	572	402	205	741	1 073	7 702
VIII	67	1 995	2 997	258	345	223	830	1 006	6 172
IX	71	2 303	4 232	400	299	265	1 038	1 326	7 953
X	129	2 765	4 315	456	376	331	855	1 461	9 469
XI	98	2 485	3 920	330	300	319	888	1 549	5 819
XII	142	3 704	6 257	702	408	361	1 265	1 509	6 735
*1970 I	125	2 226	3 615	354	389	336	1 046	920	7 592
II	99	2 134	3 692	463	361	334	922	1 079	9 713

<sup>1)</sup> Ei sähkökäyttöiset — <sup>1)</sup> Exkl. elektriska — <sup>1)</sup> Excl. electric — <sup>2)</sup> Electric installation apparatus, insulated wire and cable.

## 14. Tärkeimpien tavarain vienti — Exporten av viktigare varor — Exports of certain commodities

SITC, Rev. N:o	022	023	024	025	211, 611	212, 613	242	243	251.2	251.6—9
	Kuiva-maito ym. Torrmjök o. dyl. Milk, dry etc.	Voi Smör Butter	Juusto Ost Cheese	Munat Ägg Eggs	Vuodat ja nahat Hudar, skinn och läder Hides, skins and leather	Turki-nahat Pälskinn Fur skins	Pyöreä ja karkeasti syrjäyty puutavara Rundvirke o. grovt kant-hugget virke <sup>1)</sup>	Sahattu ja höylätty puutavara Sågade och hyvlade trävaror Wood, shaped or simply worked	Puuhioko Slipmassa Mechanical wood pulp	Selluloosa Cellulosa Chemical wood pulp
	1 000 kg						1 000 k-m <sup>a</sup> t-m <sup>a</sup>	1 000 stds	1 000 kg	
	C 75	C 76	C 77	C 78	C 79	C 80	C 81	C 82	C 83	C 84
1964 .....	20 112	23 952	21 576	8 136	7 538	121	1 376	1 001	174 504	1 950 373
1965 .....	26 110	19 353	19 724	9 874	9 165	151	803	882	149 073	1 968 757
1966 .....	18 746	18 042	21 132	12 460	6 432	172	709	811	130 102	2 088 005
1967 .....	15 055	16 222	15 919	15 774	8 068	234	663	745	117 558	2 006 374
1968 .....	16 415	18 174	17 236	13 300	6 292	300	484	848	81 498	2 142 619
*1969 .....	19 920	18 775	17 710	10 498	4 769	300	739	959	58 955	2 157 583
1968 XII	1 724	714	2 393	1 092	389	54	17	70	9 531	202 095
*1969 I	494	1 074	391	1 733	366	52	21	59	4 091	197 287
II	1 663	785	803	1 182	376	14	17	23	6 319	143 700
III	2 213	1 625	2 412	473	767	63	4	18	5 646	160 691
IV	1 916	1 311	757	189	475	13	10	19	5 719	151 864
V	1 606	1 134	1 122	297	582	35	89	79	6 072	209 217
VI	3 373	1 755	1 328	564	434	13	96	101	4 864	140 453
VII	1 350	1 090	1 666	340	171	3	105	135	4 314	210 481
VIII	1 642	908	1 900	746	288	14	103	131	5 023	172 016
IX	1 510	2 315	880	1 159	256	19	94	118	2 301	173 266
X	1 188	1 670	2 007	970	233	8	81	113	5 710	229 746
XI	1 021	1 584	1 593	1 195	409	14	67	90	3 368	180 709
XII	1 944	3 524	2 851	1 650	412	52	51	73	5 528	188 153
*1970 I	2 114	1 910	1 053	2 146	351	57	14	68	3 539	170 938
II	1 807	2 081	1 278	1 661	339	14	12	26	2 814	117 419

Ks. huomautusosasto vuoden ensimmäisessä numerossa — Se notavdelningen i häfte 1 — See note section in the January issue.

<sup>1)</sup> Wood in the rough or roughly squared.

## 14. Tärkeimpien tavarain vienti (jatk.) — Exporten av viktigare varor (forts.) — Exports of certain commodities (cont.)

SITC, Rev. N:o	266	283.5	513, 514	631.1—2	632.4	641.1—5, 7—9	641.6	642	652, 653
Vuosi ja kuukausi År och månad Year and month	Tekokuidut Konstfiber Man-made fibres	Sinkkimalmi ja -rikaste Zinkmalm och -slig Zinc ores and cons.	Epä- orgaaniset kemikaalit Oorganiska kemikalier Inorganic chemicals	Vaneri, rimalevy yms. Kryssfaner, lamellträ o.d. Veneers, plywood etc.	Rakennus- puusepänt- teokset Byggnads- snickerier Builders woodwork	Paperi ja pahvi Papper och papp Paper and paperboard	Puukuitu- levyt Träfiber- plattor Fibre boards	Paperi- ja pahviteokset Varor av papper el. papp Articles of paper or paperboard	Kankaat Tyger Woven fabrics
	1 000 kg			k-m <sup>a</sup> — f-m <sup>a</sup>		1 000 kg			
	C 85	C 86	C 87	C 88	C 89	C 90	C 91	C 92	C 93
1964 .....	17 745	147 255	19 342	439 884	5 049	2 506 130	164 467	104 958	3 022
1965 .....	20 785	147 628	24 142	460 773	6 349	2 672 891	143 661	108 144	3 714
1966 .....	26 289	112 542	23 245	460 019	5 121	2 899 932	131 239	111 571	4 263
1967 .....	23 517	115 327	38 870	485 596	8 945	2 818 420	138 585	121 834	5 109
1968 .....	25 842	125 947	69 636	543 383	6 963	3 040 763	146 551	132 992	4 826
*1969 .....	26 608	133 591	57 741	614 076	13 925	3 434 125	150 882	154 087	6 254
1968 XII	2 046	7 628	3 281	48 184	811	234 113	9 836	10 113	545
*1969 I	2 831	13 164	692	46 440	361	261 548	11 605	8 982	519
II	1 801	—	1 234	45 285	692	230 477	9 831	12 057	586
III	2 464	—	1 253	54 741	1 032	309 751	14 707	13 688	668
IV	2 193	—	1 361	49 786	1 006	291 811	12 082	13 740	511
V	2 470	10 065	7 442	68 305	1 312	292 285	15 531	14 371	556
VI	2 258	12 676	8 532	50 078	1 547	259 646	14 259	11 050	512
VII	2 244	35 780	9 731	60 688	1 284	283 061	10 065	8 701	165
VIII	2 282	8 003	4 593	36 439	1 415	306 419	11 230	12 584	498
IX	1 898	5 089	2 919	36 854	1 363	296 053	13 268	14 516	585
X	1 814	17 698	7 724	61 193	1 147	326 811	14 192	15 025	580
XI	2 428	12 461	8 160	46 971	1 628	283 641	12 548	15 416	616
XII	1 925	18 655	4 100	57 296	1 138	292 622	11 564	13 957	508
*1970 I	2 477	—	5 997	55 508	950	295 755	13 947	11 242	512
II	2 213	1 000	1 470	40 643	1 159	259 718	10 630	12 820	538

SITC, Rev. N:o	671—679	682	715, 717, 718	711, 712, 719	722.1	723.1	724	821
Vuosi ja kuukausi År och månad Year and month	Rauta ja teräs <sup>1)</sup> Järn och stål <sup>1)</sup> Iron and steel <sup>1)</sup>	Kupari <sup>1)</sup> Koppar <sup>1)</sup> Copper <sup>1)</sup>	Teollisuus- koneet <sup>2)</sup> Industri- maskiner <sup>2)</sup> Machines for industries <sup>2)</sup>	Muut koneet ja laitteet sekä osat <sup>2)</sup> Andra maskiner och apparater samt delar <sup>2)</sup> Other machinery and appliances incl. parts <sup>2)</sup>	Sähkövoima- koneet Elektriska kraftmaskiner Electric power machinery	Eristetty sähkölanka ja kaapeli För elektriskt ändamål isolerad tråd och kabel Insulated wire and cable	Puhelu-, len- nätin-, radio-, tv-, tutka- yms. laitteet Telefon-, tele- graf-, radio-, tv-, radar- o.d. apparater Telecom- munications apparatus	Huonekalut Möbler Furniture
	1 000 kg							
	C 94	C 95	C 96	C 97	C 98	C 99	C 100	C 101
1964 .....	508 780	16 188	9 149	19 939	2 595	13 728	275	3 089
1965 .....	827 527	13 973	11 549	26 334	3 668	13 305	602	3 990
1966 .....	817 757	24 707	16 493	27 156	3 320	17 029	713	3 988
1967 .....	851 666	24 122	20 579	29 684	4 574	15 356	880	5 065
1968 .....	845 222	23 859	23 020	41 217	5 061	14 970	1 280	7 967
*1969 .....	835 003	22 604	34 504	55 498	6 634	17 655	2 084	11 877
1968 XII	77 223	2 435	2 164	4 965	332	437	140	777
*1969 I	98 524	1 912	2 230	4 019	830	776	136	538
II	39 395	1 963	1 863	3 868	536	1 262	86	492
III	44 259	1 877	3 229	4 677	500	2 099	113	574
IV	55 654	2 006	2 843	4 703	556	1 749	150	690
V	60 064	1 840	3 225	6 015	545	1 250	154	847
VI	90 166	1 440	2 271	6 009	428	1 002	118	1 140
VII	97 781	1 233	3 871	3 622	169	1 074	58	430
VIII	62 946	1 971	1 173	3 756	494	1 186	142	845
IX	80 894	1 899	2 041	5 112	478	1 589	240	1 355
X	69 521	1 776	5 120	4 398	631	1 988	244	1 371
XI	54 993	1 621	2 929	4 248	616	1 771	307	1 896
XII	80 806	3 066	3 709	5 071	851	1 909	336	1 699
*1970 I	87 137	1 826	3 944	4 513	560	1 338	261	688
II	57 563	1 541	2 766	4 365	508	2 205	217	721

Ks. huomautusosasto vuoden ensimmäisessä numerossa — Se notavdelningen i häfte 1 — See note section in the January issue.

<sup>1)</sup> Myös valanteet, tangot, langat, levyt, putket yms. — <sup>2)</sup> Ei sähkökäyttöiset — <sup>3)</sup> Pl. konttorikoneet.

<sup>4)</sup> Inkl. göt, stänger, trådar, plåtar, rör o.dyl. — <sup>5)</sup> Exkl. elektriska — <sup>6)</sup> Exkl. kontorsmaskiner.

<sup>7)</sup> Incl. ingots, bars, wires, plates, tubes, etc. — <sup>8)</sup> Excl. electric — <sup>9)</sup> Excl. office machines.

15. Rahalaitosten ottolainaus yleisöltä — Penninginrättningarnas inlåning från allmänheten — Deposits in banking establishments

Vuoden ja kuukauden lopussa Vid utgången av End of	Liikepankit (ml. OKO) Affärsbanker (inkl. ACA) Commercial banks (incl. OKO)			Siltä — Därav — Of which			Kiinnitysluottopankit Hypoteksbanker Mortgage banks			Säästöpankit Sparbanker Saving banks		
	Talletukset Depositioner Deposits	Shekkitilitit Check-räkningar Cheque accounts	Yhteensä Summa Total	Osuuspankkien Keskuspankki Oy Andelsbankernas Centralbank Ab Central Bank of the Co-operative Banks of Finland			Tallet. Depositioner Deposits	Shekkit. Check-räkn. Cheque accounts	Yhteensä Summa Total	Tallet. Depositioner Deposits	Shekkit. Check-räkn. Cheque accounts	Yhteensä Summa Total
				Tallet. Depositioner Deposits	Shekkit. Check-räkn. Cheque accounts	Yhteensä Summa Total						
Milj. mk												
	D 1	D 2	D 3	D 4	D 5	D 6	D 7	D 8	D 9	D 10	D 11	D 12
1964 ....	2 834.0	697.2	3 531.2	17.3	13.9	31.2	0.2	0.2	0.4	2 614.7	86.3	2 701.0
1965 ....	3 182.6	676.9	3 859.5	22.5	11.1	33.6	0.2	0.2	0.4	2 954.4	89.8	3 044.2
1966 ....	3 660.9	639.8	4 300.7	23.6	14.3	37.9	0.2	0.6	0.8	3 329.9	111.6	3 441.5
1967 ....	4 103.1	661.5	4 764.6	22.3	11.7	34.0	0.3	0.5	0.8	3 644.6	97.5	3 742.1
1968 ....	4 597.8	856.2	5 454.0	17.1	23.5	40.6	0.4	0.4	0.8	3 966.4	133.3	4 099.7
1969 ....	5 236.3	1 057.4	6 293.6	16.9	14.6	31.5	0.3	0.3	0.6	4 340.9	172.2	4 513.1
1969 II	4 614.8	907.3	5 522.1	16.2	12.8	29.0	0.4	0.7	1.1	4 031.8	114.1	4 145.8
III	4 652.9	945.5	5 598.4	16.0	22.5	38.5	0.4	0.9	1.3	4 045.0	128.0	4 173.0
IV	4 706.8	915.2	5 622.0	16.4	21.6	38.0	0.3	0.8	1.1	4 071.2	127.3	4 198.5
V	4 779.0	931.4	5 710.4	22.9	19.2	42.1	0.3	0.8	1.1	4 115.1	131.1	4 246.2
VI	4 782.4	938.8	5 721.2	19.5	19.2	38.7	0.3	0.6	0.9	4 084.9	134.8	4 219.7
VII	4 802.3	928.8	5 731.1	18.8	18.7	37.5	0.3	0.8	1.1	4 087.1	130.5	4 217.6
VIII	4 836.5	890.0	5 726.5	19.2	16.5	35.7	0.3	1.0	1.3	4 117.0	133.9	4 250.9
IX	4 869.2	957.6	5 826.8	19.5	15.9	35.4	0.3	0.5	0.8	4 149.2	143.9	4 293.1
X	4 922.5	985.6	5 908.1	18.9	14.6	33.5	0.3	0.7	1.0	4 184.0	138.8	4 322.8
XI	4 954.8	946.1	5 900.9	19.4	22.3	41.7	0.3	0.7	1.0	4 218.9	130.9	4 349.8
XII	5 236.3	1 057.4	6 293.6	16.9	14.6	31.5	0.3	0.3	0.6	4 340.9	172.2	4 513.1
1970 I	5 299.1	1 060.3	6 359.4	17.0	14.8	31.8	—	—	—	4 389.7	148.0	4 537.7
II	5 381.2	1 060.9	6 442.2	16.8	16.0	32.8	—	—	—	4 450.4	134.5	4 584.9
III	5 416.5	1 098.3	6 514.8	14.9	13.9	28.8	—	—	—	4 475.8	153.8	4 629.6
IV	5 489.4	1 133.1	6 622.5	15.3	12.0	27.3	—	—	—	4 502.0	145.8	4 647.8

Vuoden ja kuukauden lopussa Vid utgången av End of	Postipankki Postbanken			Osuuskauppojen säästö- kassat — Handelslagens sparkassor <sup>1)</sup>		Osuuspankit Andelsbanker Co-operative banks			Kaikkiaan Inalles All banking establishments			
	Talletukset Depositioner Deposits	Siltitilitit Giro- räkningar Giro- accounts	Yhteensä Summa Total	Talletukset Depositioner Deposits	KK:n jäsenosuu- kaupat SOK:s medlems- handelslag <sup>2)</sup>	KK:n jäsenosuu- liikkeet KK:s medlems- andelslag Co-operative Union	Talletukset Depositioner Deposits	Shekkitilitit Check- räkningar Cheque accounts	Yhteensä Summa Total	Talletukset Depositioner Deposits	Shekkitilitit Check- räkningar Cheque accounts	Yhteensä Summa Total
Milj. mk												
1964 ....	713.8	296.6	1 010.4	155.9	175.5	1 664.1	71.7	1 735.8	8 158.2	1 151.9	9 310.1	
1965 ....	773.2	309.4	1 082.6	168.8	188.4	1 931.0	76.8	2 007.8	9 198.6	1 153.1	10 351.7	
1966 ....	863.6	318.0	1 181.6	180.3	200.4	2 202.1	97.2	2 299.3	10 437.3	1 167.4	11 604.7	
1967 ....	941.2	340.9	1 282.1	216.1	215.3	2 417.3	74.5	2 491.8	11 537.9	1 174.9	12 712.8	
1968 ....	1 027.2	428.4	1 455.5	237.8	227.2	2 683.1	97.7	2 780.8	12 739.8	1 516.0	14 255.8	
1969 ....	1 116.0	520.8	1 636.8	275.5	246.0	3 021.6	144.7	3 166.3	14 236.6	1 895.4	16 131.9	
1969 II	1 051.0	461.3	1 512.3	243.0	232.5	2 758.9	87.6	2 846.5	12 932.3	1 571.0	14 503.3	
III	1 058.5	426.7	1 485.2	244.5	233.7	2 782.6	88.6	2 871.2	13 017.6	1 589.7	14 607.3	
IV	1 059.0	421.2	1 480.2	244.4	235.2	2 809.4	96.2	2 905.6	13 126.4	1 560.7	14 687.1	
V	1 054.0	421.0	1 475.1	244.1	232.7	2 828.1	98.3	2 926.5	13 253.4	1 582.8	14 836.2	
VI	1 049.5	466.6	1 516.1	243.9	230.3	2 797.3	98.8	2 896.1	13 188.6	1 639.5	14 828.1	
VII	1 052.4	404.0	1 456.4	244.4	230.4	2 815.4	99.9	2 915.3	13 232.2	1 564.0	14 796.2	
VIII	1 057.0	440.8	1 497.8	246.7	230.4	2 846.2	102.1	2 948.3	13 334.1	1 567.8	14 901.9	
IX	1 062.7	463.2	1 525.9	253.7	237.1	2 881.6	111.4	2 993.0	13 453.8	1 676.6	15 130.4	
X	1 073.2	425.6	1 498.8	258.9	238.9	2 906.1	113.4	3 019.5	13 583.9	1 664.1	15 248.0	
XI	1 080.5	445.8	1 526.3	262.5	244.5	2 946.0	112.8	3 058.8	13 707.4	1 636.3	15 343.7	
XII	1 116.0	520.8	1 636.8	275.6	246.0	3 021.6	144.7	3 166.3	14 236.6	1 895.4	16 131.9	
1970 I	1 139.0	568.1	1 707.3	280.3	248.3	3 068.9	115.7	3 184.6	14 425.3	1 892.1	16 317.4	
II	1 164.4	575.2	1 739.6	284.2	251.8	3 131.5	120.3	3 251.8	14 663.4	1 890.9	16 554.3	
III	1 172.8	542.5	1 715.3	289.4	252.2	3 159.0	119.3	3 278.3	14 765.7	1 913.9	16 679.6	
IV	1 188.0	572.7	1 760.7	291.0	253.0	3 193.2	111.9	3 305.1	14 916.5	1 963.6	16 880.1	

Ks. huomautusosasto vuoden ensimmäisessä numerossa — Se notavdelningen i häfte 1 — See note section in the January issue.

<sup>1)</sup> Consumers' co-operative savings funds — <sup>2)</sup> Finnish Co-operative Wholesale Society.

## 16. Rahalaitosten antolainaus yleisölle — Penninglånningarnas utlåning till allmänheten — Loans by banking establishments

Vuoden ja kuukauden lopussa Vid utgången av End of	Suomen Pankki Finlands Bank Bank of Finland			Liikepankit (ml. OKO) Affärsbanker (inkl. ACA) Commercial banks (incl. OKO)				Siitä — Därav — Of which				Kiinnitys- luotto- pankit Hypoteks- banker Mortgage banks
	Diskont. kotim. vekselit Diskont. Inhemiska växlar Inland bills discounted	Lainat Lån Loans	Yhteensä Summa Total	Veksellit Växlar Bills	Shekkitilit Check- räkningar Cheque accounts	Muu lainananto Annan kredit- givning Other advances	Yhteensä Summa Total	Osuuspankkien Keskuspankki Oy Andelsbankernas Centralbank Ab Central Bank of the Co-operative Banks of Finland				
								Veksellit Växlar Bills	Shekkitilit Check- räkningar Cheque accounts	Muu lainananto Annan kredit- givning Other advances	Yhteensä Summa Total	
Milj. mk												
	D 24	D 25	D 26	D 27	D 28	D 29	D 30	D 31	D 32	D 33	D 34	D 35
1964 ....	133.8	9.9	143.7	1 444.9	322.7	2 385.7	4 153.2	109.6	10.2	117.0	236.8	829.4
1965 ....	121.7	11.5	133.2	1 580.3	317.7	2 699.4	4 597.4	145.8	14.2	157.8	317.8	899.4
1966 ....	216.6	44.4	261.0	1 745.9	372.6	3 086.9	5 205.4	161.6	11.6	164.5	337.7	908.8
1967 ....	319.9	105.3	425.2	1 724.2	403.9	3 430.8	5 558.9	163.5	17.5	174.2	355.2	1 026.9
1968 ....	211.3	103.0	314.3	1 660.8	371.3	3 833.4	5 865.5	121.6	8.3	142.3	272.2	1 053.0
1969 ....	198.9	118.6	317.6	1 700.9	462.7	4 728.6	6 892.2	118.5	9.5	178.3	306.3	1 290.4
1969 II	193.4	85.0	278.4	1 608.6	419.4	3 900.1	5 928.1	115.5	11.1	155.8	282.4	1 045.5
III	188.6	86.0	274.6	1 613.9	420.1	3 953.1	5 987.1	117.6	4.8	160.2	282.6	1 106.1
IV	150.1	92.4	242.5	1 632.9	450.3	4 006.7	6 089.9	123.5	4.8	159.7	283.0	1 112.9
V	178.2	93.2	271.4	1 664.5	459.1	4 071.3	6 194.9	126.0	4.9	162.4	293.3	1 142.8
VI	178.2	95.7	273.9	1 686.7	465.0	4 148.4	6 300.1	123.4	5.2	164.7	293.3	1 178.9
VII	188.1	96.3	284.4	1 656.3	462.3	4 224.9	6 343.5	129.0	5.1	170.2	304.3	1 191.8
VIII	193.3	97.8	291.1	1 629.4	448.6	4 286.7	6 364.7	127.1	5.6	171.0	303.7	1 196.2
IX	199.2	100.7	299.9	1 695.2	484.1	4 371.9	6 551.2	136.2	8.8	171.6	316.6	1 201.4
X	200.1	117.8	317.9	1 679.8	484.9	4 475.3	6 640.0	134.3	7.6	172.9	314.8	1 228.3
XI	197.3	118.6	315.9	1 662.5	509.1	4 567.9	6 739.5	123.2	10.9	174.4	308.5	1 243.9
XII	198.9	118.6	317.6	1 700.9	462.7	4 728.6	6 892.2	118.5	9.5	178.3	306.3	1 290.4
1970 I	190.6	114.6	305.2	1 686.4	468.0	4 790.0	6 944.4	120.9	5.7	180.5	307.1	1 317.7
II	186.2	124.6	310.8	1 710.2	500.5	4 849.9	7 060.6	119.0	13.4	180.7	313.1	1 318.6
III	174.7	123.3	298.0	1 711.9	603.0	4 885.4	7 100.3	110.7	10.5	179.0	300.2	1 333.5
IV	161.8	118.9	280.7	1 772.1	574.2	4 954.3	7 300.6	125.1	7.2	191.4	323.7	1 317.8

Vuoden ja kuukauden lopussa Vid utgången av End of	Säästöpankit Sparbanker Savings banks				Posti- pankki Post- banken	Osuuspankit Andelsbanker Co-operative banks				Kaikkiaan Inalles All banking establishments			
	Veksellit Växlar Bills	Shekkitilit Check- räkning. Cheque accounts	Muu lainananto Annan kredit- givning Other advances	Yhteensä Summa Total		Veksellit Växlar Bills	Shekkitilit Check- räkning. Cheque accounts	Muu lainananto Annan kredit- givning Other advances	Yhteensä Summa Total	Veksellit Växlar Bills	Shekkitilit Check- räkning. Cheque accounts	Muu lainananto Annan kredit- givning Other advances	Yhteensä Summa Total
	Milj. mk												
	D 36	D 37	D 38	D 39	D 40	D 41	D 42	D 43	D 44	D 45	D 46	D 47	D 48
1964 ....	126.4	44.6	2 147.1	2 318.0	607.7	159.5	41.2	1 620.0	1 820.7	1 864.6	408.5	7 599.7	9 872.7
1965 ....	156.8	53.7	2 398.7	2 609.2	716.5	192.4	42.1	1 796.1	2 030.6	2 051.2	413.5	8 521.6	10 986.3
1966 ....	188.7	54.8	2 707.9	2 951.4	783.9	206.8	52.4	2 001.8	2 261.0	2 358.0	479.8	9 533.7	12 371.5
1967 ....	206.6	60.0	2 981.1	3 247.7	869.0	215.0	64.0	2 145.3	2 424.3	2 465.7	527.9	10 558.4	13 552.0
1968 ....	224.5	57.8	3 166.1	3 448.4	940.3	256.3	59.1	2 285.1	2 600.5	2 352.9	488.2	11 380.9	14 222.0
1969 ....	260.6	57.4	3 485.0	3 803.0	1 049.1	315.7	61.0	2 549.2	2 925.9	2 476.1	581.1	13 220.9	16 278.2
1969 II	232.8	60.2	3 181.7	3 474.7	951.5	262.9	65.8	2 296.0	2 624.7	2 297.7	545.3	11 459.8	14 302.9
III	230.9	58.5	3 201.6	3 491.0	958.5	266.4	63.6	2 307.3	2 637.8	2 299.8	542.1	11 613.2	14 455.1
IV	230.8	60.0	3 224.5	3 515.4	960.5	271.7	62.4	2 327.7	2 661.8	2 285.5	572.7	11 724.7	14 583.0
V	233.4	59.4	3 257.3	3 550.1	969.9	274.2	59.4	2 357.6	2 691.2	2 350.3	577.9	11 892.1	14 820.3
VI	236.3	61.7	3 263.1	3 561.1	978.9	278.9	66.3	2 368.7	2 713.9	2 380.1	593.0	12 033.7	15 006.8
VII	241.4	60.0	3 294.0	3 595.4	988.4	281.6	61.2	2 400.6	2 743.4	2 367.4	583.6	12 196.0	15 146.9
VIII	237.4	61.6	3 334.7	3 633.8	1 010.5	280.8	61.4	2 430.4	2 772.6	2 340.9	571.6	12 356.4	15 268.9
IX	251.5	60.7	3 376.7	3 688.9	1 027.5	289.9	64.7	2 464.8	2 819.4	2 435.3	609.6	12 543.0	15 588.3
X	255.2	60.6	3 431.0	3 746.8	1 037.3	298.1	65.5	2 506.9	2 870.5	2 433.2	611.0	12 796.6	15 840.8
XI	256.6	62.1	3 476.1	3 794.8	1 044.8	300.4	69.6	2 541.3	2 911.3	2 416.8	640.8	12 992.7	16 050.2
XII	260.6	57.4	3 485.0	3 803.0	1 049.1	315.7	61.0	2 549.2	2 925.9	2 476.1	581.1	13 220.9	16 278.2
1970 I	270.9	62.9	3 501.1	3 834.9	1 070.5	322.7	67.8	2 557.6	2 948.1	2 470.6	598.7	13 351.5	16 420.8
II	281.6	64.1	3 507.9	3 853.6	1 089.5	332.4	68.8	2 576.8	2 978.1	2 510.4	633.4	13 467.3	16 611.2
III	270.7	61.0	3 551.3	3 883.0	1 098.1	330.5	74.3	2 589.4	2 994.2	2 487.3	638.3	13 581.0	16 707.1
IV	287.7	63.5	3 596.0	3 947.2	1 119.0	336.5	71.1	2 622.1	3 029.7	2 558.1	708.8	13 728.1	16 995.0

Ks. huomautusosasto vuoden ensimmäisessä numerossa — Se notavdelningen i häfte 1 — See note section in the January issue.

17. Suomen Pankki — Finlands Bank — The Bank of Finland

a. Tärkelmät tilit ja setelinanto-oikeus — Viktigare konton och sedelutgivningsgrätt — Certain accounts and right of note issue

Vuoden ja kuukauden lopussa Vid utgången av End of	Kulta ja ulkomaiset saatavat Guld och fordringar på utlandet Gold and other foreign assets			Saatavat kotimaisilta pankkelta Fordringar på inhemska banker Claims on domestic banks			Muu luotonanto *) Övrig kreditgivning *) Other lending *)	Muut varat Övriga tillgångar Other assets	Taseen loppusumma Balansens slutsumma Total	Llikkeessä olevat setellit Utelöpande sedlar Notes in circulation
	Kultaosuus Kansainvälisessä Valuttarahasossa Guldtranchen i Internationella Valutafonden IMF gold tranche	Erityiset nosto-oikeudet Särskilda dragningsrätter Special drawing rights	Muut ulkomaiset saatavat *) Övriga fordringar på utlandet *) Other foreign assets *)	Diskonstatut vekselit Diskonterade växlar Discounted bills	Rediskonstatut vekselit Rediskonterade växlar Rediscounted bills	Shekkitilit *) Checkräkningar *) Cheque accounts *)				
	Milj. mk									
1964 ....	—	—	1 049.7	—	448.4	—	143.7	76.0	1 717.8	1 002.7
1965 ....	45.6	—	899.1	—	640.6	—	133.2	57.8	1 776.3	1 028.5
1966 ....	100.0	—	537.3	—	515.2	—	261.0	312.0	2 125.5	1 106.2
1967 ....	—	—	798.8	—	867.5	—	425.2	545.7	2 637.2	1 052.1
1968 ....	—	—	1 477.4	—	617.7	107.4	314.3	221.4	2 738.2	1 159.6
1969 ....	173.3	—	1 259.8	—	550.3	86.8	317.6	627.0	3 014.8	1 298.4
1969 IV	131.2	—	1 468.5	—	491.0	168.5	242.5	122.4	2 624.1	1 099.4
V	173.3	—	1 207.0	—	609.7	152.3	271.4	258.8	2 672.5	1 150.0
VI	173.3	—	1 206.8	—	699.6	147.3	273.9	142.1	2 643.0	1 177.6
VII	173.3	—	1 186.1	—	714.1	120.2	284.4	131.4	2 609.5	1 119.8
VIII	173.3	—	1 197.9	—	601.3	115.2	291.1	199.4	2 578.2	1 166.6
IX	173.3	—	1 083.8	—	684.6	112.2	299.9	202.6	2 556.4	1 143.3
X	173.3	—	1 227.7	—	597.2	102.1	317.9	164.6	2 582.8	1 144.0
XI	173.3	—	1 243.4	—	601.0	96.7	315.9	157.2	2 587.5	1 191.4
XII	173.3	—	1 259.8	—	550.3	86.8	317.6	627.0	3 014.8	1 298.4
1970 I	173.3	88.2	1 295.3	462.4	36.1	74.6	305.2	642.0	3 077.1	1 177.5
II	173.3	88.2	1 444.3	467.9	8.7	62.7	310.8	614.3	3 170.2	1 208.9
III	173.3	92.4	1 375.5	584.8	4.2	98.1	298.0	724.2	3 350.5	1 189.6
IV	189.4	92.4	1 396.6	552.8	7.3	58.3	280.7	742.7	3 320.2	1 205.1

Vuoden ja kuukauden lopussa Vid utgången av End of	Vaadittaessa maksettavat sitoumukset Vid anfordran betalbara förbindelser Liabilities payable on demand						Määräaik. sitoumukset Tidsbundna förbindelser Term liabilities		Setelinanto-oikeus Sedelutgivningsrätt Right of note issue	Käytössä oleva setelinanto-oikeus Utnyttjad sedelutgivningsrätt Utilized right of note issue	Setelinantovara Sedelutggningsreserv Unused right of note issue
	Ulkom. valuuttatilit Utländska valutakonton Foreign exchange accounts	Ulkom. markkatilit Utländska markkonton Mark accounts of holders abroad	Valtion shekkitilit Statens checkräkning Cheque account of the Treasury	Postipankin shekkitilit Postbankens checkräkn. Cheque account of Postipankki	Yksityisten pankkien shekkitilit Privata bankers checkräkn. Cheque account of private banks	Muut *) Övriga *) Other *)	Ulkomaiset Utländska Foreign	Kotimaiset Inhemska Finnish			
	Milj. mk										
1964 ....	84.7	28.5	5.4	49.6	16.4	2.2	54.3	1.1	1 549.7	1 194.5	355.2
1965 ....	44.8	10.9	1.1	8.3	11.9	21.3	45.6	11.6	1 444.7	1 131.9	312.8
1966 ....	61.2	16.2	39.8	17.3	13.8	31.3	84.6	41.7	1 337.2	1 290.7	46.5
1967 ....	74.7	14.1	4.4	17.2	9.8	19.4	339.5	213.6	1 498.8	1 194.8	304.0
1968 ....	62.1	12.4	3.0	3.4	39.2	16.4	21.4	525.0	2 177.4	1 301.7	875.7
1969 ....	92.4	0.8	3.7	3.6	10.1	12.9	7.7	299.9	1 933.1	1 422.2	510.9
1969 IV	42.9	8.7	9.7	7.2	—	13.0	19.0	522.9	2 099.7	1 184.7	915.0
V	61.3	8.4	0.5	0.8	—	13.8	19.0	502.3	1 880.3	1 238.6	641.7
VI	62.7	8.5	5.3	24.7	—	14.3	14.6	435.8	1 880.1	1 298.0	582.1
VII	68.3	6.3	18.8	20.3	0.0	12.0	14.6	435.4	1 859.4	1 251.4	608.0
VIII	70.5	6.6	6.8	2.7	0.6	12.4	14.6	386.2	1 871.2	1 271.8	599.4
IX	83.5	6.3	1.1	1.1	—	16.6	14.6	370.8	1 757.1	1 256.8	500.3
X	75.9	5.9	2.9	3.1	38.6	12.4	12.2	343.7	1 901.0	1 287.3	613.7
XI	83.6	5.9	2.8	5.4	0.0	12.4	12.2	329.5	1 916.7	1 306.6	610.1
XII	92.4	0.8	3.7	3.6	10.1	12.9	7.7	299.9	1 933.1	1 422.2	510.9
1970 I	45.4	11.2	1.1	4.2	—	11.9	7.7	424.0	2 056.8	1 252.0	804.8
II	38.0	16.0	18.2	78.3	22.2	12.8	7.7	382.4	2 197.4	1 395.2	802.2
III	39.3	14.4	12.1	45.9	—	12.3	7.7	658.2	2 141.2	1 314.6	826.6
IV	45.9	11.5	6.8	10.9	—	12.3	4.7	640.1	2 153.3	1 293.5	859.8

b. Alln diskonttokorko 1949 1/2—1949 30/6 6 3/4 % 1951 16/12—1954 30/11 5 3/4 % 1959 1/3—1962 29/3 6 %  
 Lägsta diskontranta 1949 1/7—1950 2/11 5 3/4 % 1954 1/12—1956 18/4 5 % 1962 30/3—1962 27/4 7 %  
 Lowest discount rate 1950 3/11—1951 15/12 7 3/4 % 1956 19/4—1959 28/2 6 1/2 % 1962 28/4— 6 %

Lähde: 17a Tiedote: Suomen Pankin tilla ja 17b Suomen Pankin taloustieteellinen tutkimuslaitos ja Suomen Pankin vuosikirja.  
 Källa: 17a Rapport över Finlands Banks ställning och 17b Finlands Banks Institut för ekonomisk forskning och Finlands Banks årsbok.  
 Source: 17a Statement of the Bank of Finland and 17b the Institute for Economic Research of the Bank of Finland and Yearbook of the Bank of Finland.  
 \*) Kulta, ulkomaiset valutat, ulkomaiset vekselit ja ulkomaiset obligaatit. — \*) Ml. indeksitasauktilit. — \*) Diskontatut kotimaiset ulkomaanrahan määrät ja markkamäärät vekselit sekä lainat. — \*) Muut shekkitilit ja muut vaadittaessa maksettavat sitoumukset.  
 \*) Guld, utländska valutor, utländska växlar och utländska obligationer. — \*) Inkl. indexräkningskonton. — \*) Diskonterade inhemska växlar i utländskt mynt och i mark samt lån. — \*) Övriga checkräkningar och övriga avlastförbindelser.  
 \*) Gold, foreign exchange, foreign bills and foreign bonds. — \*) Incl. special index accounts. — \*) Inland bills discounted in foreign currency and in Finnish marks and loans. — \*) Other cheque accounts and other sight liabilities.

## 17. Suomen Pankki (jatk.) — Finlands Bank (forts.) — The Bank of Finland (cont.)

## c. Avista myyntikurssit — Avista försäljningskurser — A vista rates of exchange

Päivä- määrä Datum Date	New York (1 \$)	Mont- real (1 C\$)	Lontoo London (1 £)	Tuk- holma Stock- holm (100 Skr)	Olo (100 Nkr)	Köpen- hamina Köpen- hamn Copen- hagen (100Dkr)	Fr.- furt a/M. (100 DM)	Amster- dam (100 Fl)	Brüssel Brussels (100 Bfr)	Zü- rich (100 Sfr)	Parisi Paris (100 Fr)	Rooma Roma (100 Lit)	Wien Vien- na (100 Sch)	Lissabon Lisbon (100 Esc.)	Moskva Moskva (Clear- ring, 1 Rub)
	D 67	D 68	D 69	D 70	D 71	D 72	D 73	D 74	D 75	D 76	D 77	D 78	D 79	D 80	D 81
Viralliset myyntikurssit — Officiella försäljningskurser — Official selling rates — mk															
1964 31/12	3.218	2.998	8.975	62.60	44.98	46.50	80.98	89.54	6.485	74.58	65.65	0.5147	12.46	11.20	3.5667
1965 31/12	3.224	2.998	9.035	62.34	45.14	46.83	80.60	89.42	6.497	74.70	65.80	0.5163	12.48	11.27	3.5667
1966 31/12	3.224	2.976	8.995	62.35	45.14	46.70	81.15	89.18	6.450	74.56	65.20	0.5165	12.48	11.22	3.5667
1967 31/12	4.2060	3.893	10.125	81.55	58.88	56.41	105.25	116.95	8.470	97.33	85.70	0.6740	16.29	14.78	4.6799
1968 31/12	4.1870	3.9020	9.985	80.95	58.63	55.86	104.70	116.07	8.360	97.40	84.60	0.6710	16.22	14.65	4.6799
1969 31/12	4.1970	3.9090	10.075	81.25	58.82	56.07	113.78	115.70	8.455	97.20	84.60	0.6690	16.27	14.81	4.6799
1968 31/12	4.1870	3.9020	9.985	80.95	58.63	55.86	104.70	116.07	8.360	97.40	84.60	0.6710	16.22	14.65	4.6799
1969 31/1	4.1870	3.9040	10.005	81.00	58.55	55.70	104.46	115.63	8.350	96.80	84.57	0.6710	16.19	14.68	4.6799
» 28/2	4.1870	3.8880	10.020	80.95	58.55	55.73	104.08	115.40	8.340	97.05	84.60	0.6686	16.16	14.68	4.6799
» 31/3	4.1870	3.8900	10.020	81.11	58.64	55.79	104.08	115.37	8.325	97.10	84.45	0.6670	16.18	14.70	4.6799
» 30/4	4.1870	3.8940	9.995	81.01	58.72	55.59	105.35	115.35	8.330	97.15	84.21	0.6675	16.18	14.71	4.6799
» 31/5	4.2050	3.9000	10.045	81.40	58.90	55.84	105.20	115.34	8.390	97.10	84.55	0.6685	16.25	14.77	4.6799
» 30/6	4.2110	3.8960	10.070	81.45	59.02	55.96	105.25	115.48	8.360	97.28	84.75	0.6725	16.28	14.79	4.6799
» 31/7	4.2130	3.9000	10.070	81.60	59.02	55.96	105.25	115.99	8.390	97.77	84.75	0.6705	16.33	14.81	4.6799
» 31/8	4.2130	3.9100	10.025	81.45	58.98	55.96	105.95	116.55	8.365	98.04	76.00	0.6720	16.33	14.81	4.6799
» 30/9	4.2130	3.9060	10.040	81.55	58.94	56.00	110.50	116.80	8.390	97.94	75.75	0.6700	16.31	14.85	4.6799
» 31/10	4.2110	3.9150	10.085	81.55	58.94	56.04	114.14	116.90	8.480	97.30	75.50	0.6735	16.28	14.83	4.6799
» 30/11	4.2070	3.9130	10.085	81.35	58.90	56.15	114.02	116.65	8.470	97.40	75.50	0.6720	16.25	14.83	4.6799
» 31/12	4.1970	3.9090	10.075	81.25	58.82	56.07	113.78	115.70	8.455	97.20	75.45	0.6690	16.27	14.81	4.6799
1970 31/1	4.197	3.911	10.080	81.25	58.67	55.99	113.84	115.42	8.450	97.20	75.70	0.6668	16.22	14.80	4.6799
» 28/2	4.184	3.900	10.070	80.45	58.59	55.82	113.44	115.02	8.425	97.26	76.45	0.6651	16.20	14.77	4.6799
» 31/3	4.182	3.900	10.065	80.50	58.60	55.80	114.15	115.25	8.425	97.10	75.50	0.6655	16.18	14.75	4.6799
» 30/4	4.176	3.892	10.045	80.30	58.45	55.63	114.90	114.97	8.410	97.10	75.62	0.6641	16.14	14.73	4.6799

d. Kotimainen clearingliike  
Inhemsk clearingrörelse  
Domestic clearing accounts

Vuosi ja kuukausi År och månad Year and month	Postivexsellit, shekit ja siirtomääräykset Postremissväxlar, checker och kontokrediteringar Bankers' drafts, cheques and transfer orders	
	Luku Antal 1 000 No.	Määrä Belopp Total sum Milj. mk
	D 82	D 83
1964	8 699	26 724
1965	10 055	30 619
1966	11 363	33 720
1967	12 962	37 427
1968	14 426	42 061
1969	17 778	47 676
1969 I ..	1 347	3 863
II ..	1 268	3 603
III ..	1 427	3 694
IV ..	1 713	3 942
V ..	1 397	4 131
VI ..	1 433	4 207
VII ..	1 521	4 323
VIII ..	1 307	3 751
IX ..	1 521	2 294
X ..	1 700	4 612
XI ..	1 475	4 081
XII ..	1 669	5 177
1970 I ..	1 572	4 795
II ..	1 564	4 253
III ..	1 620	4 390
IV ..	1 937	5 230

18. Postisiirtoliike  
Postgironrörelsen  
Post-office giro accounts

Siirtotilit Girokonton Giro accounts		Tilitapahtumat (panot ja otot) Transaktioner (in- och utbetalningar) Transactions (deposits and withdrawals)	
Luku Antal No.	Määrä Belopp Total sum Milj. mk	Luku Antal 1 000 No.	Määrä Belopp Total sum Milj. mk
D 84	D 85	D 86	D 87
110 554	513	60 185	100 934
111 885	549	66 689	115 091
113 236	607	73 867	127 090
113 946	654	79 846	141 715
116 202	776	83 416	165 161
117 661	939	88 051	172 316
116 308	686	6 826	13 397
116 349	798	7 360	13 961
116 660	715	8 207	15 836
116 771	764	6 944	13 929
116 832	786	7 291	13 763
116 891	838	6 888	13 824
116 972	746	6 335	14 033
117 170	776	5 959	13 150
117 387	797	7 081	13 519
117 474	744	7 327	14 268
117 566	815	6 928	13 031
117 661	939	10 906	19 606
117 686	856	7 019	14 346
117 717	1 007	7 804	15 369
117 794	1 006	8 267	17 227
117 825	945	8 073	16 440

19. Protestoidut veksellit ja  
tratat  
Protesterade växlar och  
trattor  
Protested bills of exchange  
and drafts

Vexsellit Växlar Bills of exchange	Tratat Trattor Drafts	Yhteensä Summa Total
D 88	D 89	D 90
1 000 mk		
6 900	2 849	9 749
6 862	4 229	11 091
9 251	5 162	14 413
9 836	6 086	15 922
9 167	7 934	17 101
8 655	7 077	15 732
718.6	791.6	1 510.2
750.7	715.5	1 466.2
1 363.0	628.1	1 991.1
687.0	422.9	1 109.9
675.7	597.8	1 273.5
634.6	513.8	1 148.4
596.0	378.8	974.8
692.0	513.0	1 205.0
682.7	751.4	1 434.1
580.3	624.0	1 204.3
623.3	484.8	1 108.1
650.8	655.3	1 306.1
611.7	665.1	1 276.8
655.6	629.9	1 285.5
809.0	623.8	1 432.8
*810.1	*608.0	*1 418.2

20. Helsingin Arvopaperipörssi — Helsingfors Fondbörs — Helsinki Stock Exchange

Vuosi ja kuukausi År och månad Year and month	Myynti — Försäljning — Sales							Osakeindeksi Aktieindex Share index 1948 = 100		
	Osakkeet Aktier Shares	Siltä-Därv-Of which		Merkintä- oikeudet Tecknings- rätter Subscription rights	Deben- tuurit Deben- tures	Obli- gaatiot Obliga- tioner Bonds	Yh- teensä Summa Total	Pankit Banker Banks	Teolli- suus In- dustry In- dustry	Yleis- indeksi General- index General index
		Teolli- suus Industri Industry	Pankit Banker Banks							
	1 000 mk									
	D 91	D 92	D 93	D 94	D 95	D 96	D 97	D 98	D 99	D 100
1964	25 647	17 664	5 464	564	104	4 806	31 121	152	649	548
1965	24 212	15 959	5 896	4 814	544	5 261	34 831	132	616	516
1966	21 363	12 930	6 246	1 684	769	5 398	29 214	116	575	479
1967	18 466	10 248	6 325	968	3 264	8 500	31 198	103	519	430
1968	27 823	17 366	8 070	4 828	4 196	6 943	43 790	107	657	533
1969	36 750	24 763	8 658	5 337	3 278	8 341	53 707	125	879	708
1969 III	3 090	1 972	717	45	303	776	4 213	124	847	683
IV	3 879	2 852	717	1 284	226	424	5 812	125	815	660
V	2 940	2 019	621	1 495	238	635	5 307	127	875	705
VI	3 150	2 376	516	1 020	219	766	5 156	126	894	720
VII	1 945	1 382	404	6	202	427	2 579	126	882	710
VIII	2 281	1 525	507	—	186	531	2 998	128	934	750
IX	3 024	2 092	635	—	285	671	3 980	127	935	750
X	3 076	1 909	723	—	279	832	4 187	127	912	732
XI	3 387	2 123	1 010	—	318	747	4 453	127	885	712
XII	3 614	2 583	802	—	153	936	4 703	126	916	734
1970 I	3 530	2 368	927	74	295	758	4 657	137	957	769
II	3 275	2 207	793	119	241	863	4 498	137	961	772
III	3 365	2 356	756	238	160	557	4 319	137	964	775
IV	3 780	2 662	835	627	146	1 481	6 034	132	1 002	801

21. Henkivakuutusyhtiöiden hankinta — Livförsäkringsbolagens nyanskaffning  
Life insurance policies

Uusia vakuutuksia Nya försäkringar Policies granted	
Luku Antal Number	Milj. mk
D 101	D 102
163 548	1 144.8
161 531	1 263.5
167 337	1 391.2
140 669	1 266.3
127 828	1 285.3
104 903	1 309.0
10 633	131.3
9 350	115.0
9 001	112.4
8 616	111.2
5 041	63.1
6 717	85.4
9 772	125.5
9 988	127.4
8 827	112.1
7 529	88.0
8 315	114.6
9 083	119.7
8 892	120.1
9 278	124.6

22. Ulkomainen matkustajaliikenne — Resandetrafiken mellan Finland och utlandet — Foreign passenger traffic

Vuosi ja kuukausi År och månad Year and month	Koko matkustajaliikenne — Hela resandetrafiken — Total passenger traffic														
	Saapuneet — Anlända — Arrivals				Lähteneet — Avreata — Departures										
	Yhteensä Summa Total	Maitse Till lands By land	Meritse Sjöledes By sea	Lentoteltse Per flyg By air	Yhteensä Summa Total	Maitse Till lands By land	Meritse Sjöledes By sea	Lentoteltse Per flyg By air							
	E 1	E 2	E 3	E 4	E 5	E 6	E 7	E 8							
1967	2 329 113	1 125 125	933 259	270 729	2 327 763	1 119 008	931 979	276 776							
1968	2 282 774	884 323	1 110 741	287 710	2 275 141	875 629	1 106 453	293 059							
Suomeen suoraan Pohjoismaiden ulkopuolelta saapuneet matkustajat — Personer som anlänt till Finland direkt från utomnordiska länder — Passengers arrived to Finland directly from Non-Nordic countries															
Saapuneet Anlända Arrivals	Ulkomaalaiset kansalaisuuden mukaan Utlänningar efter medborgarskap Foreigners by citizenship													Saapu- neita Suomen kansa- laisia Anlända finska medbor- gare Arrived Finns	
	Yh- teensä Summa Total	Maitse Till lands By land	Meritse Sjöledes By sea	Lento- teltse Per flyg By air	Yhteensä Summa Total	Ruotsi Sverige Sweden	Norja Norge Norway	Tanska Danmark Denmark	Iso-Britannia Storbritannien Un. Kingdom	Neuvostoliitto Sovjetunionen USSR	Ranska Frankrike France	Länsi-Saksa Västtyskland West Germany	Yhdysvallat Förenade staterna USA		Muut maat Övriga länder Others
	E 9	E 10	E 11	E 12	E 13	E 14	E 15	E 16	E 17	E 18	E 19	E 20	E 21	E 22	E 23
1967	311 586	65 400	87 532	158 654	111 332	5 978	557	1 176	14 041	14 931	5 865	23 781	15 634	29 369	200 254
1968	313 642	70 183	77 568	165 891	123 442	8 333	521	927	13 955	15 189	5 781	28 917	16 905	32 914	190 200
1969	370 353	77 210	95 369	197 774	146 083	7 672	550	1 365	18 265	15 404	5 830	35 574	22 646	38 777	224 270
1969 II	12 671	1 779	1 575	9 317	3 845	86	26	22	625	722	114	895	280	1 075	8 826
III	19 644	2 686	2 119	14 839	4 876	77	28	16	724	720	194	1 338	446	1 333	14 768
IV	27 495	8 200	3 475	15 820	7 231	431	33	129	645	1 274	232	1 959	720	1 808	20 264
V	33 385	9 321	7 938	16 126	10 575	760	22	123	1 773	1 221	273	2 631	1 232	2 540	22 810
VI	49 398	9 005	14 852	25 541	24 019	1 112	110	303	3 336	2 190	765	5 168	3 828	7 207	25 379
VII	62 223	14 765	23 731	23 727	30 490	2 374	115	220	3 059	1 778	869	8 140	6 993	6 942	31 733
VIII	60 646	12 747	23 825	24 074	29 481	1 731	90	196	3 445	2 362	2 209	6 676	5 111	7 661	31 165
IX	30 828	4 336	8 827	17 665	12 008	393	26	37	1 682	1 534	387	3 091	1 544	3 314	18 820
X	23 400	4 563	3 097	15 740	7 779	243	42	265	922	949	330	1 689	823	2 516	15 621
XI	19 875	4 512	1 381	13 982	6 106	195	36	12	829	1 067	165	1 180	736	1 886	13 769
XII	15 938	2 774	2 546	10 618	5 173	156	11	23	621	721	200	1 460	551	1 430	10 765
1970 I	17 262	3 111	1 967	12 184	5 304	230	19	70	715	842	141	1 516	497	1 274	11 958
II	16 697	3 034	1 662	12 001	4 877	209	19	38	746	909	127	1 169	379	1 281	11 820
III	30 117	9 374	2 951	17 792	7 198	561	49	98	846	843	175	2 071	965	1 590	22 919
IV	28 178	6 971	3 342	17 865	7 883	644	29	180	905	1 206	241	1 877	815	1 986	20 295

Ks. huomautusosasto vuoden ensimmäisessä numerossa — Se notavdelningen i häfte 1 — See note section in the January issue.

## 23. Moottoriajoneuvot — Motorfordon — Motor vehicles

Vuoden ja kuukauden lopussa Vid utgången av End of	Henkilö-autot Personbilar Cars		Kuorma-autot Lastbilar Lorries		Linja- autot Bussar Buses	Paketti- autot Paket- bilar Vans	Muut autot Övriga bilar Other auto- mobiles	Kaikki autot Alla bilar All automobiles		Käyttövoima Drivkraft Motor power		Moottori- pyörät Motor- cycles Motor cycles		
	Yhteensä Summa Total	Ammatt. Yrkesm. Profes- sional	Yhteensä Summa Total	Ammatt. Yrkesm. Profes- sional				Yhteensä Summa Total	Ammatt. Yrkesm. Profes- sional	Yhteensä Summa Total	Ammatt. Yrkesm. Profes- sional		Bensiini Bensin Motor spirits	Diesel
<b>a. Rekisterissä olevat ajoneuvot — Inregistrerade motorfordon — Motor vehicles registered</b>														
1963	303 051	15 992	45 720	24 767	6 902	37 248	3 010	395 931	48 594	349 687	45 987	101 191		
1964	376 254	16 913	45 996	24 958	7 074	36 950	3 155	469 429	49 991	419 551	49 644	93 108		
1965	454 854	10 254	43 636	22 355	6 951	35 922	3 493	544 856	40 425	492 293	52 180	76 507		
1966	505 926	10 281	44 495	22 667	7 158	40 728	3 785	602 092	41 072	545 880	55 913	74 145		
1967	551 198	10 009	44 161	22 436	7 426	48 761	4 211	655 757	40 984	596 310	59 224	56 089		
1968	580 747	9 729	44 264	22 425	7 660	48 369	4 435	685 475	40 965	623 174	62 156	51 371		
1969	643 057	9 762	45 210	22 853	7 861	51 825	4 743	752 696	41 758	685 747	66 828	46 458		
<b>b. Rekisteriin merkityt undet ajoneuvot — Inregistrerade nya motorfordon — Registered new vehicles</b>														
1963	52 225	3 658	4 979	2 885	681	5 020	254	63 159	7 388	55 901	7 257	9 097		
1964	82 106	2 999	5 555	3 159	596	6 880	312	95 449	6 953	88 296	7 147	7 515		
1965	100 129	3 141	7 470	4 174	704	8 131	386	116 820	8 344	107 322	9 490	6 210		
1966	78 929	2 653	7 607	3 904	657	9 838	354	97 385	7 462	87 660	9 722	4 160		
1967	65 836	3 436	5 773	3 092	715	14 391	328	87 043	7 548	78 187	8 854	4 447		
1968	48 444	1 276	4 344	2 306	706	5 356	264	59 114	4 515	52 172	6 939	2 701		
1969	84 542	2 259	5 360	2 898	629	10 428	317	101 276	6 112	91 967	9 309	3 241		
1968	II	1 423	30	295	149	33	196	22	1 969	226	1 576	393	36	
	III	3 171	66	340	167	49	267	16	3 843	298	3 350	492	122	
	IV	6 580	139	396	194	92	354	23	7 445	447	6 759	684	473	
	V	6 403	102	429	200	85	438	17	7 372	409	6 668	704	544	
	VI	5 163	88	295	157	34	381	16	5 889	290	5 426	463	441	
	VII	4 047	106	292	153	15	473	26	4 853	298	4 404	449	311	
	VIII	5 964	167	317	152	58	585	25	6 949	397	6 360	589	360	
	IX	2 136	134	185	91	54	292	10	2 677	286	2 315	362	130	
	X	5 693	141	509	277	82	773	26	7 083	525	6 247	836	164	
	XI	2 763	119	289	180	66	521	19	3 658	379	3 118	540	50	
	XII	3 506	111	554	331	90	870	40	5 060	572	4 192	868	62	
1969	I	2 967	159	322	199	19	432	9	3 749	391	3 228	521	25	
	II	4 442	126	338	184	23	750	20	5 573	351	5 011	562	42	
	III	7 556	112	484	250	53	1 039	36	9 168	453	8 393	775	113	
	IV	9 357	120	459	229	69	859	25	10 769	441	10 032	737	336	
	V	10 081	263	531	277	66	918	37	11 633	639	10 721	912	558	
	VI	11 109	308	488	249	59	1 073	37	12 766	653	11 872	894	575	
	VII	8 681	249	467	266	40	890	25	10 103	586	9 295	808	536	
	VIII	7 762	147	376	197	39	941	22	9 140	406	8 447	693	501	
	IX	6 194	275	368	163	69	714	21	7 366	519	6 587	779	226	
	X	6 713	212	532	302	48	969	25	8 287	596	7 392	895	174	
	XI	5 599	186	484	276	59	939	26	7 107	551	6 233	874	82	
	XII	4 081	102	511	306	85	904	34	5 615	526	4 756	859	73	
1970	I	5 959	272	414	257	42	713	14	7 142	582	6 370	771	46	
	II	8 163	222	538	288	62	1 286	17	10 066	606	9 029	1 037	121	
	III	8 154	142	507	264	67	1 317	35	10 080	503	9 200	879	277	
Läni — Län — Province	Tammi — Maaliskuu 1970 — Januari — mars 1970 — January — Mars 1970													
Uudenmaan — Nylands ..	5 879	139	350	149	68	947	16	7 260	383	6 640	619	102		
Turun-Porin-Abo-Bborgs	3 295	80	208	120	15	508	9	4 035	218	3 654	381	36		
Ahvenanmaan—Ålands ..	103	8	—	—	3	25	—	131	9	126	5	3		
Hämeen — Tavastehus ..	2 891	56	231	131	24	485	6	3 637	217	3 230	407	53		
Kymen — Kymmene ....	1 569	46	97	61	10	181	10	1 867	127	1 701	166	43		
Mikkelin — S:t Michels ..	960	50	64	39	5	116	2	1 147	100	1 038	109	23		
Pohjois-Karjalan — Norra Karelen .....	892	24	48	28	3	102	1	1 046	57	962	84	33		
Kuopion — Kuopio .....	1 035	38	74	38	10	133	3	1 255	88	1 121	134	63		
Keski-Suomen — Mellersta Finlands .....	1 008	31	77	56	8	126	3	1 222	96	1 095	127	19		
Vaasan — Vasa .....	1 932	45	147	75	9	294	9	2 391	137	2 105	285	29		
Oulun — Uleåborgs .....	1 728	62	108	73	12	241	4	2 093	155	1 869	224	33		
Lapin — Lapplands .....	984	57	55	39	4	158	3	1 204	104	1 058	146	7		
Koko maa — Hela riket Whole country .....	22 276	636	1 459	809	171	3 316	66	27 288	1 691	24 599	2 687	444		

Ks. huomautusosasto vuoden ensimmäisessä numerossa — Se notavdelningen i häfte 1 — See note section in the January issue.

## 24. Valtionrautatiet — Statsjärnvägarna — State railways

Vuosi ja kuukausi År och månad Year and month	Kaupallisessa liikenteessä kuljetettu tavaramäärä Befordrat gods i kommersi- ell trafik Freight carried in commercial traffic		Matkojen luku Resornas antal Number of journeys	Tulot henkilö- liikenteestä Inkomster av persontrafiken Receipts from passenger traffic	Tulot tavaraliikenteestä Inkomster av godstrafiken Receipts from freight traffic	Tulot kalkkia- Summa Inkomster Total receipts	Käyttö- menot Drift- utgifter Working expenses	Ylijäämä (+) tai vajaus (—) Överskott (+) eller under- skott (—) Net surplus (+) or deficit (—)
	1 000 t	1 000 000 t-km	1 000	Milj. mk				
	E 36	E 37	E 38	E 39	E 40	E 41	E 42	E 43
1964 .....	19 111	4 863	31 085	78.70	262.22	371.51	428.58	— 57.07
1965 .....	20 556	5 183	30 794	77.54	267.36	377.46	454.55	— 77.09
1966 .....	20 885	5 610	31 520	79.70	279.37	390.82	487.69	— 96.87
1967 .....	21 658	5 596	30 307	87.89	296.48	417.76	524.72	— 106.96
1968 .....	21 449	5 627	27 452	93.20	309.45	443.50	563.83	— 120.33
1969 .....	22 422	6 026	25 628	96.77	◆ 341.38	484.53	600.40	— 115.87
1968 XI ...	1 891	476	2 243	6.14	24.45	34.78	46.40	— 11.62
XII ...	1 627	427	2 531	9.19	26.95	41.07	58.02	— 16.95
1969 I ...	1 713	497	4 499	6.06	24.98	33.54	42.64	— 9.10
II ...	1 651	493		6.79	26.34	35.76	51.88	— 16.12
III ...	1 981	608	4 543	7.10	29.31	39.20	51.22	— 12.01
IV ...	1 743	522		8.30	28.60	40.24	49.18	— 8.94
V ...	1 851	486	4 006	7.86	26.75	38.20	52.90	— 14.70
VI ...	1 756	426		9.45	23.84	36.49	50.42	— 13.93
VII ...	1 863	471	3 518	10.97	26.85	40.98	48.58	— 7.60
VIII ...	1 895	480		10.16	31.75	45.20	45.81	— 0.61
IX ...	2 004	507	4 431	6.59	28.16	38.25	49.70	— 11.45
X ...	2 204	569		7.13	33.07	45.36	47.42	— 2.06
XI ...	1 848	467	4 631	6.79	27.98	39.39	50.04	— 10.65
XII ...	1 913	501		9.57	33.77	51.90	60.61	— 8.71
1970 I ...			* 3 966	6.21	26.83	35.98	46.02	— 10.04
II ...				6.17	29.86	38.74	51.17	— 12.43
III ...				8.58	30.57	41.65	50.24	— 8.59

## 25. Ulkomainen merenkulku — Sjöfarten mellan Finland och utlandet — Foreign shipping

Vuosi ja kuukausi År och månad Year and month	Saapuneet alukset — Ankomna fartyg — Vessels entered						Lähteneet alukset — Avgångna fartyg — Vessels cleared					
	Luku — Antal Number		1 000 nettotonnia nettoton tons		Tuotu tavara- määrä Im- porterad varu- mängd Tons imported 1 000 t	Siitä suomal. aluksilla Därav med finska fartyg Of which with Finnish vessels	Luku — Antal Number		1 000 nettotonnia nettoton tons		Viety tavara- määrä Ex- porterad varu- mängd Tons exported 1 000 t	Siitä suomal. aluksilla Därav med finska fartyg Of which with Finnish vessels
	Kalk- kiaan Summa Total	Niistä suomal. Därav finska Of which Finnish	Kalk- kiaan Summa Total	Lastissa Last- förande With cargo			Kalk- kiaan Summa Total	Niistä suomal. Därav finska Of which Finnish	Kalk- kiaan Summa Total	Lastissa Last- förande With cargo		
E 44	E 45	E 46	E 47	E 48	E 49	E 50	E 51	E 52	E 53	E 54	E 55	
1963 .....	13 686	5 656	10 695	7 803	10 048	6 615	13 681	5 626	10 734	7 933	10 032	4 000
1964 .....	15 375	6 710	12 431	9 654	12 474	7 848	15 394	6 701	12 459	8 898	10 617	4 547
1965 .....	16 067	7 110	14 056	11 676	13 868	8 304	16 120	7 139	14 166	9 990	10 178	4 500
1966 .....	15 048	6 735	14 549	12 076	14 911	8 632	15 008	6 704	14 522	10 075	10 130	4 498
1967 .....	15 040	7 056	15 315	13 034	13 902	8 279	15 071	7 045	15 406	11 222	9 861	4 493
1968 .....	16 189	7 851	16 971	14 651	15 958	8 734	16 177	7 833	17 021	12 187	10 754	4 734
*1969 .....	17 266	8 198	18 649	16 164	18 361	9 759	17 265	8 195	18 716	13 235	11 974	5 244
*1968 XII ...	1 227	583	1 390	1 195	1 648	847	1 198	561	1 347	863	907	395
*1969 I ...	890	450	1 087	893	1 044	668	931	449	1 157	797	896	423
II ...	619	336	821	695	822	605	642	342	855	607	638	350
III ...	642	350	891	766	770	594	628	346	886	695	708	395
IV ...	803	455	1 052	910	967	731	784	457	1 068	792	732	419
V ...	1 570	747	1 602	1 381	1 514	713	1 583	768	1 597	1 121	1 088	475
VI ...	1 967	960	1 991	1 759	1 834	940	1 894	948	1 946	1 373	1 049	447
VII ...	2 172	1 067	2 017	1 731	1 494	860	2 201	1 063	2 057	1 632	1 284	473
VIII ...	2 143	1 018	2 167	1 902	1 880	937	2 155	1 024	2 146	1 630	1 247	495
IX ...	1 842	805	1 827	1 592	1 948	919	1 792	789	1 781	1 206	1 135	456
X ...	1 729	730	1 878	1 615	2 284	957	1 790	741	1 943	1 231	1 221	493
XI ...	1 491	641	1 660	1 449	1 945	943	1 480	634	1 639	1 069	1 057	435
XII ...	1 397	639	1 656	1 470	1 861	890	1 386	634	1 643	1 081	919	381
*1970 I ...	989	496	1 225	1 062	1 159	635	1 031	496	1 252	906	962	482
II ...	617	334	860	752	862	569	659	352	901	657	816	449

Ks. huomautusosasto vuoden ensimmäisessä numerossa — Se notavdelningen i häfte 1 — See note section in the January issue.

## 26. Kauppalaivasto — Handelsflottan — Merchant fleet

Vuoden ja kuukauden lopussa Vid utgången av End of	Koko kauppalaivasto Hela handelsflottan Whole merchant fleet		Höyryalukset Ångfartyg Steamers		Moottorialukset Motorfartyg Motor ships	
	Luku Antal Number	1 000 br.r.t. gross tons	Luku Antal Number	1 000 br.r.t. gross tons	Luku Antal Number	1 000 br.r.t. gross tons
	E 56	E 57	E 58	E 59	E 60	E 61
1963 .....	570	945	179	295	338	644
1964 .....	564	962	157	268	369	690
1965 .....	560	991	140	240	390	747
1966 .....	541	1 008	123	211	393	793
1967 .....	525	1 098	101	170	407	925
1968 .....	506	1 083	78	109	414	972
*1969 .....	508	1 242	59	67	437	1 174
*1969 IV ..	505	1 144	73	99	419	1 044
V ..	508	1 168	70	99	425	1 068
VI ..	509	1 193	69	99	427	1 093
VII ..	506	1 183	66	93	427	1 088
VIII ..	505	1 174	63	83	429	1 089
IX ..	509	1 185	62	81	434	1 102
X ..	510	1 245	61	75	436	1 169
XI ..	512	1 248	60	71	439	1 175
XII ..	508	1 242	59	67	437	1 174
*1970 I ..	509	1 245	59	67	438	1 176
II ..	506	1 238	57	67	437	1 170
III ..	507	1 356	56	67	439	1 287
IV ..	508	1 350	56	67	440	1 282

27. Kotimaiden lentoyhtiöiden säännöllinen lentoliikenne  
Inhemska flygbolags reguljära flygtrafik  
Scheduled air traffic of Finnish companies

Vuosi ja kuukausi År och månad Year and month	Lento-km Flyg-km Kilometres flown	Matkusta- taji-km Passage- rar-km Passenger- km	Matkusta- taji-luku Antal pas- sagerare Passengers carried	Rahtia ja postia Frakt och post Freight and mail				
					1 000 ton-km			
					E 62	E 63	E 64	E 65
1963 ...	12 567	312 559	696 266	5 201				
1964 ...	11 955	311 157	639 731	5 539				
1965 ...	13 002	370 477	721 451	7 135				
1966 ...	14 502	409 670	768 757	7 953				
1967 ...	15 662	455 096	897 605	7 471				
1968 ...	14 731	438 964	895 672	7 588				
1969 ...	17 228	586 822	1 035 280	13 452				
1969 I	1 130	28 672	62 226	659				
II	1 052	28 822	62 669	685				
III	1 218	38 058	81 576	814				
IV	1 139	38 757	79 718	698				
V	1 436	46 855	90 052	835				
VI	1 681	66 484	103 907	1 112				
VII	1 701	69 602	94 822	994				
VIII	1 689	75 343	104 699	1 210				
IX	1 588	57 906	96 838	1 486				
X	1 618	51 350	91 907	1 732				
XI	1 540	43 330	86 045	1 649				
XII	1 435	41 643	80 821	1 578				
1970 I	1 523	42 288	80 759	1 705				
II	1 441	41 656	84 934	2 036				

## 28. Posti- ja lennätinlaitos — Post- och telegrafverket — Postal, telegraphic and telephone services

Vuosi ja kuukausi År och månad Year and month	Postitoimen liikennetulo Inkomster av post- trafiken Postal revenue	Teletöimen liikenne- tulot Inkomster av televerk- samhet Revenue from teleservice	Muut tulot Övriga inkomster Other revenue	Yhteensä Summa Total revenue	Kaukopuhelut — Fjärrsamtal Trunk calls			Sähkö- sanomat, kotimaiset ja ulko- maille Telegram, inrikes och till utlandet Telegrams, inland and abroad	Telexkirjoittamiset Telexskrivningar Telex calls	
					kotimaiset — inrikes		ulkomaille (minuu- teissa) till utlandet (1 minuter) abroad (minutes)		kotimaiset (maksu- sykäyksiä à 10 p) inrikes (taxe- impulser à 10 p) inland (counting impulses à 10 p)	ulkomaille (minuu- teissa) till utlandet (1 minuter) abroad (minutes)
					käsi- välit- teinen lii- kenne (3 min. jaksoja) manuell trafik (3 min. perioder) 1)	automaat- tillikenne (maksu- sykäyksiä à 5 p) automatisk trafik (taxe- impulser à 5 p) 2)				
					1 000 mk	1 000				
1964 ...	135 411	133 567	49 865	318 843	60 950	664 454	4 156	1 121	13 691	1 986
1965 ...	144 596	149 554	56 536	350 686	60 903	855 075	4 642	1 121	15 626	2 520
1966 ...	157 015	166 379	57 958	381 352	62 007	1 030 504	5 446	1 115	18 174	2 907
1967 ...	176 414	215 071	59 823	451 308	60 992	1 517 321	6 609	1 064	19 151	3 383
1968 ...	188 991	238 536	64 406	491 933	58 567	1 815 672	8 112	1 075	21 966	3 736
*1969 ...	201 734	271 661	65 407	538 802	58 201	2 241 943	10 383	1 059	22 058	4 573
*1969 II	14 621	19 471	4 928	39 019	4 490	174 223	768	72	2 045	336
III	16 882	26 339	5 211	48 433	4 959	188 267	881	79	1 635	368
IV	14 900	20 378	4 977	40 255	4 774	179 325	805	79	1 649	370
V	18 196	20 587	5 549	44 332	5 110	188 829	866	125	1 698	379
VI	14 331	26 664	5 130	46 125	4 573	173 543	848	87	2 468	380
VII	12 943	18 096	4 858	35 896	4 556	156 210	748	86	1 824	335
VIII	13 280	19 559	4 880	37 720	4 703	179 404	833	86	1 746	354
IX	18 467	28 250	5 401	52 118	5 022	204 137	951	93	2 120	424
X	17 725	22 698	5 029	45 452	5 297	212 329	976	89	1 535	458
XI	17 730	21 692	4 965	44 387	4 838	203 801	954	86	2 415	413
XII	29 231	23 775	10 183	63 189	5 023	206 995	975	98	1 823	391
*1970 I	16 850	25 777	5 841	48 468	5 058	215 957	936	79	1 473	403
II	18 250	21 998	6 570	46 818	4 821	217 767	677	76	2 378	440
III	20 704	30 866	6 619	58 189	4 968	220 164	1 022	86	1 603	473

Ks. huomautusosasto: vuoden ensimmäisessä numerossa — Se notavdelningen i häfte 1 — See note section in the January issue.

1) Manual traffic (3-minute periods) — 2) Automatic traffic (counting impulses à 5 p).

29. Elnkustannusindeksi — Levnadskostnadsindex  
Cost of living index  
X 1951 = 100

Vuosi ja kuukausi År och månad Year and month	Kokonaisindeksi Totalindex Total index	Ryhmäindeksit ja (sulussa) niiden painot Gruppindex o. (inom parentes) deras vikter Group indices and their weights (in parentheses)				
		Ravinto Livsmedel Food	Asunto Bostad Rent	Lämpö ja valo Värme och lyse Heating and lighting	Vaate- tus Be- klädnad Clothing	Muut menot Övriga utgifter Miscellaneous
		(100.0) (100.0)	(38.7) (28.3) (16.1)	(12.9) (16.1)	(4.3) (3.7)	(12.6) (9.4)
	F 1	F 2	F 3	F 4	F 5	F 6
1964 .....	170	184	364	114	107	164
1965 .....	178	195	377	115	109	173
1966 .....	185	202	392	119	111	182
1967 .....	195	212	408	130	115	196
1968 .....	212	235	427	142	125	211
1969 .....	217	242	442	143	128	213
1969 I ..	215	240	438	144	128	212
II ..	215	241	438	144	128	212
III ..	214	237	439	144	128	212
IV ..	216	242	439	142	128	213
V ..	216	242	440	142	128	213
VI ..	217	243	440	141	128	214
VII ..	217	244	442	140	128	214
VIII ..	217	245	443	140	128	214
IX ..	218	245	445	141	128	213
X ..	218	244	447	142	128	214
XI ..	218	243	449	146	129	215
XII ..	218	243	449	147	129	215
1970 I ..	220	242	456	150	129	218
II ..	221	242	458	152	129	218
III ..	221	243	458	154	129	219
IV ..	222	245	459	156	129	219

30. Kuluttajan hintaindeksi — Konsumentprisindex  
Consumer price index  
X—XII 1957 = 100

Vuosi ja kuukausi År och månad Year and month	Kokonaisindeksi Totalindex Total index	Ryhmäindeksit ja (sulussa) niiden painot Gruppindex o. (inom parentes) deras vikter Group indices and their weights (in parentheses)				
		Ravinto Livsmedel Food	Asunto Bostad Rent	Lämpö ja valo Värme och lyse Heating and lighting	Vaate- tus Be- klädnad Clothing	Muut menot Övriga utgifter Miscellaneous
		(100.0) (100.0)	(38.7) (28.3) (16.1)	(12.9) (16.1)	(4.3) (3.7)	(12.6) (9.4)
	F 7	F 8	F 9	F 10	F 11	F 12
1964 .....	133	135	135	110	132	134
1965 .....	140	144	140	111	135	141
1966 .....	145	149	145	116	138	148
1967 .....	153	156	151	126	143	160
1968 .....	166	173	158	137	156	172
1969 .....	170	178	164	139	159	174
1969 I ..	169	177	162	139	159	173
II ..	169	177	162	140	159	173
III ..	168	174	162	140	159	173
IV ..	170	178	163	138	159	173
V ..	170	178	163	138	159	174
VI ..	170	179	163	137	159	174
VII ..	170	179	164	136	159	174
VIII ..	170	180	164	136	159	174
IX ..	171	180	165	137	159	174
X ..	171	179	166	138	159	175
XI ..	171	179	166	141	160	175
XII ..	171	178	166	143	160	175
1970 I ..	173	178	169	146	160	177
II ..	173	178	170	148	160	178
III ..	174	179	170	150	160	178
IV ..	174	180	170	152	160	178

31. Kuluttajan hintaindeksi — Konsumentprisindex — Consumer price index  
1987 = 100

Vuosi ja kuukausi År och månad Year and month	Kokonaisindeksi Totalindex Total index	Ryhmäindeksit ja (sulussa) niiden painot — Gruppindex o. (inom parentes) deras vikter Group indices and their weights (in parentheses)									
		Ravinto Livsmedel Food	Juomat ja tupakka Drycker och tobak Beverages and tobacco	Vaatus- ja jalkineet Beklädnad o. skodon Clothing and footwear	Asunto Bostad Rent	Lämpö ja valo Värme och lyse Heating and lighting	Kotitalous- kalusto, -tarvikkeet ja -palvelukset Hushålls- inventarier, -förmödenheter och -tjänster 1)	Liikenne Transport	Koulutus ja virkistys Utbildning och rekreation Education and recreation	Muut tavarat ja palvelukset Övriga varor och tjänster Other goods and services	
		(100.0)	(28.3)	(7.3)	(9.4)	(16.1)	(3.7)	(5.6)	(13.0)	(6.7)	(9.9)
	F 13	F 14	F 15	F 16	F 17	F 18	F 19	F 20	F 21	F 22	
1967 .....	100	100	100	100	100	100	100	100	100	100	
1968 .....	109	111	110	106	107	108	109	110	108	109	
1969 .....	112	115	111	108	111	109	110	110	110	112	
1969 I ..	111	114	111	108	110	110	110	109	109	111	
II ..	111	114	111	108	110	110	110	109	109	111	
III ..	110	112	111	108	110	110	110	109	110	111	
IV ..	111	115	111	108	111	109	110	109	110	111	
V ..	111	114	111	108	111	109	110	109	110	111	
VI ..	112	115	111	108	111	108	110	110	110	112	
VII ..	112	115	111	109	111	107	110	110	110	112	
VIII ..	112	116	111	108	112	107	110	110	110	112	
IX ..	112	116	111	109	112	108	110	109	111	112	
X ..	112	115	111	109	113	109	111	110	111	112	
XI ..	112	115	111	109	113	111	111	111	111	112	
XII ..	112	115	111	109	113	112	111	111	111	112	
1970 I ..	113	115	116	109	115	115	111	111	112	114	
II ..	114	115	116	109	115	116	112	112	112	114	
III ..	114	115	116	109	115	118	113	112	113	114	
IV ..	114	116	114	109	116	119	113	112	113	114	

Ks. huomautusosasto vuoden ensimmäisessä numerossa — Se notavdelningen i häfte 1 — See note section in the January issue.

1) Furniture and household equipment and operation.

## 32. Elintarvikkeiden vähittäiskauppahintoja — Detailjhandelspriser för livsmedel — Retail prices for provisions

mk											
Vuosi ja kuukausi År och månad Year and month	Maito, irtaimena Mjölök, i lösivkt Milk, unpacked	Meijerivoi Mejerismör Dairy butter	Juusto, Emmental Ost, Emmental Cheese, Emmenthal	Margarini Margarin Margarine	Munat Ägg Eggs	Ruoka- peruna Matpotatis Potatoes	Vehnäjau- hot, puoli- karkeat (pakkauk- sessa) Vetemjöl, halvgrovt (i för- packning) Wheat flour (in carton)	Ruis- jauhot, tavalliset Rågmjöl, vanligt Rye meal	Kaura- hiutaaleet Havreflingor Flaked oats	Näkkileipä Knäcke- bröd Crisp bread	Ruisleipä, pehmeä Rågbröd, mjukt Rye bread
	1	500 g	kg	250 g	kg	kg	2 kg	kg	kg	250 g	800 g
	F 23	F 24	F 25	F 26	F 27	F 28	F 29	F 30	F 31	F 32	F 33
1963	0.47	2.49	5.19	0.79	3.05	0.26	2.12	0.63	1.09	..	0.64
1964	0.54	2.84	5.98	0.87	3.31	0.29	2.44	0.70	1.25	..	0.76
1965	0.57	3.09	6.30	0.92	3.46	0.32	2.57	0.76	1.34	..	0.80
1966	0.58	3.13	6.32	0.92	3.56	0.31	2.59	0.77	1.46	..	0.80
1967	0.61	3.43	6.60	1.00	3.75	0.41	2.57	0.78	1.49	..	0.88
1968	0.69	4.15	7.46	1.05	3.76	0.39	2.89	0.81	1.50	0.73	0.92
1969	0.70	4.22	7.77	1.05	4.05	0.38	3.01	0.82	1.52	0.74	0.93
1969 I	0.70	4.28	7.77	1.05	3.89	0.36	3.00	0.82	1.52	0.74	0.93
1969 II	0.70	4.28	7.76	1.05	3.85	0.37	3.01	0.82	1.52	0.74	0.93
1969 III	0.70	3.52	7.77	1.05	4.01	0.38	3.01	0.82	1.52	0.74	0.93
1969 IV	0.70	4.28	7.77	1.05	4.08	0.38	3.01	0.82	1.52	0.74	0.93
1969 V	0.70	4.28	7.77	1.05	4.10	0.38	3.02	0.82	1.52	0.74	0.93
1969 VI	0.70	4.28	7.77	1.05	4.20	0.38	3.01	0.82	1.52	0.74	0.93
1969 VII	0.70	4.28	7.77	1.05	4.19	0.39	3.02	0.82	1.52	0.74	0.93
1969 VIII	0.70	4.28	7.77	1.05	4.13	0.51	3.02	0.82	1.52	0.74	0.93
1969 IX	0.70	4.28	7.77	1.05	4.07	0.42	3.02	0.82	1.52	0.74	0.93
1969 X	0.70	4.28	7.77	1.05	4.03	0.38	3.02	0.82	1.52	0.74	0.93
1969 XI	0.70	4.28	7.77	1.05	4.03	0.36	3.02	0.82	1.52	0.74	0.93
1969 XII	0.70	4.28	7.77	1.05	3.97	0.36	3.02	0.82	1.52	0.74	0.93
1970 I	0.70	4.28	7.77	1.05	3.94	0.38	3.02	0.82	1.52	0.73	0.93
1970 II	0.70	4.28	7.77	1.05	3.88	0.38	3.02	0.82	1.52	0.74	0.93
1970 III	0.70	4.28	7.77	1.05	3.98	0.39	3.01	0.82	1.52	0.74	0.93
1970 IV	0.70	4.28	7.77	1.05	4.04	0.40	3.01	0.82	1.52	0.74	0.93

Vuosi ja kuukausi År och månad Year and month	Vehnä- leipä, ranskan- leipä Vetebröd franskt bröd White wheat bread	Keksit, volleipä- Kex, smörgås- Cream crackers	Mullin- liha, lapa Ungnöt, bog Yearling, shoulder	Naudan- liha, lapa jauhelha Nötkött, malet Beef, minced	Sianliha, tuore, keskikytki Fläsk, färskt, sidfläsk Fresh pork	Nakki- makkara Knack- korv Frank- furter	Silakka, tuore Ström- ming, färsk Fresh Baltic herring	Silli, suolattu Sill, saltad Salted herring	Pala- sokeri Bit- socker Lump sugar	Kahvi, paahdettu Kaffe, rostat Coffee, roasted	Appelsiinit Apelsiner Oranges
	400 g	200 g	kg	kg	kg	kg	kg	kg	kg	250 g	kg
	F 34	F 35	F 36	F 37	F 38	F 39	F 40	F 41	F 42	F 43	F 44
1963	0.47	0.76	3.86	4.03	4.35	5.27	1.32	2.29	1.44	2.25	1.55
1964	0.55	0.93	3.92	3.99	4.69	6.10	1.45	2.52	2.01	2.46	1.67
1965	0.61	0.91	4.62	4.62	5.11	6.33	1.45	2.80	1.65	2.55	1.84
1966	0.63	0.91	5.58	5.47	5.36	6.77	1.67	3.15	1.49	2.46	1.86
1967	0.63	0.91	6.04	5.88	5.31	7.11	1.49	3.52	1.43	2.33	2.02
1968	0.67	0.98	7.31	6.87	5.56	8.15	1.45	4.16	1.52	2.95	2.25
1969	0.69	1.01	7.87	7.30	6.04	8.30	1.63	4.63	1.56	2.94	2.22
1969 I	0.69	1.01	7.92	7.30	6.18	8.30	1.55	4.36	1.56	2.94	2.03
1969 II	0.69	1.01	7.92	7.28	6.00	8.30	1.91	4.42	1.56	2.94	2.01
1969 III	0.69	1.01	7.87	7.30	5.94	8.30	2.26	4.44	1.56	2.94	1.98
1969 IV	0.69	1.01	7.83	7.26	5.93	8.30	1.88	4.46	1.56	2.94	1.97
1969 V	0.69	1.01	7.78	7.21	5.93	8.30	1.18	4.56	1.56	2.94	2.13
1969 VI	0.69	1.01	7.80	7.27	5.95	8.30	1.09	4.66	1.56	2.94	2.23
1969 VII	0.69	1.01	7.83	7.34	5.96	8.30	1.22	4.70	1.56	2.94	2.30
1969 VIII	0.69	1.01	7.87	7.34	6.02	8.30	1.66	4.57	1.56	2.94	2.31
1969 IX	0.69	1.01	7.89	7.41	6.03	8.30	1.69	4.73	1.56	2.94	2.44
1969 X	0.69	1.01	7.90	7.36	6.11	8.30	1.67	4.77	1.56	2.94	2.52
1969 XI	0.69	1.01	7.90	7.28	6.17	8.30	1.81	4.88	1.56	2.94	2.47
1969 XII	0.69	1.01	7.89	7.26	6.24	8.30	1.59	5.04	1.56	2.94	2.30
1970 I	0.69	1.01	7.99	7.29	6.32	8.29	1.70	5.14	1.56	2.94	1.98
1970 II	0.69	1.01	7.98	7.21	6.14	8.29	1.97	5.22	1.56	2.94	1.91
1970 III	0.69	1.01	8.01	7.25	6.14	8.29	2.48	5.30	1.56	2.94	1.87
1970 IV	0.69	1.01	8.52	7.65	6.22	8.29	1.92	5.42	1.56	2.94	1.81

Ks. huomautusosasto vuoden ensimmäisessä numerossa — Se notavdelningen i häfte 1 — See note section in the January issue.

## 33. Uusi rakennuskustannusindeksi — Ny byggnadskostnadsindex — New building cost index

1964 = 100 Ryhmien painot ilmoitettu sulussa — Gruppvikterna angivna inom parentes — Group weights in parentheses

Vuosi ja kuukausi År och månad Year and month	Kokonaiskustannukset Total costs	1. Rakennustekniset työt Byggnadstekniska arbeten Building work	1.11 Työpalikat & betälöner Wages in building trade	1.12 Tarvikkeet Varor Building materials	1.2 Erikoistyöt Specialarbeten Special contracts	1.3 Rakennustyömaan yleiskustannukset Allmänna kostnader på byggnadsarbetsplatsen General costs of building site	2. LVI-tekniset työt VVS-tekniska arbeten Heating piping and ventilation	3. Sähkötekniset työt Elektriska arbeten Electric installations	4. Muut kustannukset Övriga kostnader Other costs	Kokonaiskustannukset ilman ryhmää & Total costs excl. group &
	(1 000)	(760)	(251)	(319)	(152)	(38)	(130)	(50)	(60)	(940)
	F 45	F 46	F 47	F 48	F 49	F 50	F 51	F 52	F 53	F 54
1965 .....	104.8	104.7	106.4	103.6	103.9	105.2	105.4	104.3	106.5	104.8
1966 .....	107.9	107.4	112.2	103.7	107.7	106.3	109.2	106.7	111.6	107.6
1967 .....	114.2	113.5	121.3	106.7	115.0	112.3	117.4	110.8	118.6	113.9
1968 .....	125.8	124.1	132.7	114.5	128.4	130.5	131.3	129.3	131.6	125.4
1969 .....	130.8	129.3	139.3	118.9	132.6	138.2	136.1	131.5	137.9	130.4
	1969 1970	1969 1970	1969 1970	1969 1970	1969 1970	1969 1970	1969 1970	1969 1970	1969 1970	1969 1970
I .....	129.2 136.8	127.9 134.7	139.3 145.7	116.5 123.3	132.2 136.0	130.9 152.2	133.3 145.7	130.3 136.4	135.7 144.6	128.8 136.3
II .....	129.2 137.6	127.9 135.7	139.3 145.7	116.5 125.7	132.2 136.1	130.9 152.3	133.4 145.7	130.3 136.4	135.7 144.6	128.8 137.1
III .....	129.8 137.9	127.9 135.9	139.3 145.7	116.6 126.2	132.2 136.1	130.9 152.3	133.8 147.0	130.3 136.7	135.7 145.0	128.8 137.6
IV .....	129.4 138.2	128.0 135.9	139.3 145.7	116.7 126.2	132.6 136.1	130.9 152.3	134.0 148.2	130.3 138.1	135.9 145.3	129.0 137.7
V .....	130.1	128.6	139.3	117.3	132.6	135.7	135.3	131.0	137.4	129.7
VI .....	130.1	128.5	139.3	117.1	132.6	135.7	135.6	131.0	137.3	129.6
VII .....	130.3	128.7	139.3	117.6	132.6	137.8	135.6	131.9	137.5	129.8
VIII .....	130.9	129.3	139.3	118.8	132.6	137.8	136.2	131.9	138.1	130.4
IX .....	132.2	130.7	139.3	121.6	132.8	141.9	137.6	132.5	139.6	131.8
X .....	132.6	131.0	139.3	122.4	132.8	141.9	138.3	132.5	140.0	132.1
XI .....	133.3	131.7	139.3	122.7	132.9	152.2	139.4	132.5	140.7	132.8
XII .....	133.5	131.6	139.3	122.4	133.0	152.2	141.1	133.1	141.0	133.0

## 34. Maataloustarvikkeiden ostohintaindeksi

Index för inköpsprisen på lantbruksföremål

Purchase prices of farm supplies, index numbers

1937—39 = 100

Vuosi ja kuukausi År och månad Year and month	Väktrehut Krafftoder Concentrated feed	Väkilannoitteet Kraftgödsel Fertilizers	Rakennustarvikkeet Byggnadsmaterial Building supplies	Koneet ja kalusto Maskiner och inventarier Machines and implements	Kaikki maataloustarvikkeet Alla lantbruksföremål All farm supplies
	F 55	F 56	F 57	F 58	F 59
	1968 1969	1968 1969	1968 1969	1968 1969	1968 1969
1963..	1 467	1 055	2 142	2 022	1 687
1964..	1 594	1 119	2 194	2 248	1 827
1965..	1 690	1 207	2 244	2 360	1 920
1966..	1 712	1 226	2 270	2 388	1 945
1967..	1 862	1 272	2 352	2 500	2 043
1968..	1 984	1 412	2 557	2 815	2 259
1969..	2 018	1 640	2 580	2 868	2 348
I ..	1 975 2 025	1 414 1 441	2 460 2 566	2 795 2 823	2 236 2 279
II ..	1 977 2 022	1 465 1 493	2 460 2 566	2 795 2 823	2 249 2 292
III ..	1 980 2 022	1 479 1 587	2 566 2 584	2 817 2 877	2 275 2 340
IV ..	1 988 2 026	1 479 1 587	2 566 2 584	2 817 2 877	2 279 2 340
V ..	1 995 2 027	1 479 1 587	2 566 2 584	2 817 2 877	2 279 2 340
VI ..	1 995 2 022	1 479 1 587	2 566 2 576	2 820 2 877	2 282 2 339
VII ..	1 991 2 022	1 310 1 672	2 566 2 576	2 820 2 877	2 239 2 360
VIII ..	1 986 2 012	1 337 1 706	2 566 2 576	2 820 2 877	2 244 2 366
IX ..	1 968 2 001	1 356 1 706	2 566 2 586	2 820 2 877	2 246 2 365
X ..	1 969 2 006	1 388 1 739	2 566 2 586	2 820 2 877	2 254 2 375
XI ..	1 970 2 011	1 415 1 773	2 566 2 586	2 820 2 877	2 260 2 384
XII ..	2 018 2 016	1 415 1 805	2 566 2 586	2 823 2 877	2 271 2 393

## 35. Maataloustuotteiden tuottajahintaindeksi

Index för lantbruksprodukters producentpris

Producer's price index of agricultural products

1937—39 = 100

Vuosi ja kuukausi År och månad Year and month	Kotieläintuotteet Boskapsprodukter Livestock products	Pellonviljelytuotteet Åkerbruksprodukter Crop products	Kaikki maataloustuotteet Alla lantbruksprodukter All farm products
	F 60	F 61	F 62
	1969 1970	1969 1970	1969 1970
1963 .....	2 614	2 050	2 405
1964 .....	2 844	2 292	2 641
1965 .....	3 179	2 365	2 880
1966 .....	3 295	2 302	2 930
1967 .....	3 456	2 368	3 056
1968 .....	4 009	2 486	3 450
1969 .....	4 115	2 493	3 520
I .....	4 198 4 115	2 554 2 614	3 595 3 564
II .....	4 189 4 095	2 571 2 683	3 596 3 577
III .....	4 177	2 616	3 604
IV .....	4 157	2 616	3 591
V .....	4 128	2 612	3 572
VI .....	4 105	2 570	3 542
VII .....	4 036	2 574	3 499
VIII .....	4 013	2 493	3 456
IX .....	4 070	2 445	3 474
X .....	4 096	2 431	3 486
XI .....	4 126	2 455	3 513
XII .....	4 162	2 524	3 561

Ks. huomautusosasto vuoden ensimmäisessä numerossa — Se notavdelningen i häfte 1 — See note section in the January issue.

## 36. Tukkuhinta-indeksi — Partiprisindex — Wholesale price index

1949 = 100. Ryhmien painot ilmoitettu sulussa — Gruppvikterna angivna inom parentes — Group weights in parentheses

Vuosi ja kuukausi År och månad Year and month	Tavararyhmä (SITC) — Varugrupp (SITC) — Commodity group (SITC)																							
	Kokonaisindeksi Total-index Total index (100.00)	0 Elintarvikkeet Livsmedel Food (28.08)	Siitä — Därav — Of which								1 Juomat ja tupakka Drycker och tobak Beverages and tobacco (3.95)	2 Raaka-aineet (syöväksi kelpaamattomat) Råvaror (icke ätbara) Crude materials (inedible) (16.08)	Siitä Därav Of which 24 Puu-tavarat Trävaror Wood (10.69)											
			00 Touhu- eläimet Slakt- kreatur Live animals for food (1.94)	01 Liha ja lihatuot- teet Kött och kött- varor Meat and meat- prepara- tions (3.28)	02 Maito- talous- tuotteet ja munat Mjölk- och mejeri- produkter och ägg Dairy products and eggs (8.80)	04 Vilja ja viljatuot- teet Spannmål och spann- mälspro- dukter Cereals and ce- real prepa- rations (5.02)	05 Hedelmät ja keittiö- kasvit Fruktar och kök- växter Fruits and vegetables (1.59)	06 Sokeri ja sokerival- mistet Socker och soc- kervaror Sugar and sugar pre- parations (2.68)	07 Kahvi, tee, kaakao ja suklaa Kaffe, te, kakao och choklad Coffee, tea, cocoa and chocolate (3.31)															
F 63	F 64	F 65	F 66	F 67	F 68	F 69	F 70	F 71	F 72	F 73	F 74													
1964 ..	226	244	254	231	210	358	238	299	129	253	265	297												
1965 ..	236	254	294	259	226	377	253	246	130	256	283	322												
1966 ..	241	258	325	278	229	380	246	225	128	278	282	316												
1967 ..	248	268	332	285	243	389	307	218	122	310	278	311												
1968 ..	275	296	386	323	283	404	321	236	139	350	298	326												
1969 ..	285	304	416	341	289	412	305	241	141	351	315	345												
	1969	1970	1969	1970	1969	1970	1969	1970	1969	1970	1969	1970	1969	1970										
I	281	294	305	309	413	425	342	350	294	289	412	412	296	301	241	241	140	141	351	356	309	329	339	360
II	282	295	308	311	411	425	338	345	293	288	413	413	299	311	241	241	141	141	351	356	309	331	339	362
III	281	296	302	312	406	425	339	349	281	287	414	414	300	314	241	241	141	141	350	356	310	331	339	362
IV	282	297	305	313	408	453	334	363	293	288	414	415	304	318	241	241	141	139	350	350	311	334	339	367
V	282		302		414		336		290		414		309		241		141		350		312			339
VI	288		300		404		334		287		414		311		241		141		350		313			341
VII	285		304		413		341		289		414		318		241		141		350		314			341
VIII	285		304		395		331		286		414		318		241		141		351		315			342
IX	287		304		430		350		285		409		301		241		141		351		320			350
X	289		304		423		349		288		409		299		241		141		351		322			353
XI	290		307		430		349		288		410		298		241		141		351		324			357
XII	291		307		439		353		291		411		300		241		141		351		324			356

Vuosi ja kuukausi År och månad Year and month	Tavararyhmä (SITC) — Varugrupp (SITC) — Commodity group (SITC)																							
	Siitä — Därav Of which		3 Kivennäis- polttoaineet, kivennäis- öljyt, kaasu, sähkövirta ja vesi Mineralis- ka bränslen, mineralol- jor, gas, elström och vatten Mineral fuels, lubri- cants, gas, electric energy and water (3.95)		Siitä — Därav Of which		4 Kasvi- öljyt ja -rasvat Vegetabi- liska oljor och fetter Vegetable oils and fats (0.70)		5 Kemian teollisuus- tuotteet Produkter av kemisk industri Chemicals (4.20)		6 Valmis- tehtet teokset Bearbe- tade varor Manu- factured goods (21.72)		Siitä — Därav — Of which		68 Epäjalot metallit Ödla metaller Base metals (5.69)									
	25 Paperi- vanuke Pap- pers- massa Pulp (1.81)	26 Tekstili- kuidut Textil- fibrer Textile fibres (1.44)	F 77	F 78	F 79	F 80	F 81	F 82	F 83	F 84	F 85	F 86	64 Paperi ja pähvi sekä niitä val- mistetut teokset Papper, papp och varor därav Paper, paper- board and manu- factures thereof (2.06)	65 Langat ja kudelmat Garn och vävnader Yarn and fabrics (6.59)	66 Teokset muista kivennäis- aineista kulu metallista Varor av minera- liska äm- nen utom metaller Non- metallic mineral manu- factures thereof (2.68)	F 86								
1964 ..	227	172	201	214	183	221	159	196	205	214	188	172												
1965 ..	230	164	217	235	189	224	170	202	212	217	188	181												
1966 ..	218	170	227	244	201	216	169	208	214	220	188	186												
1967 ..	218	176	239	264	201	237	174	212	216	231	195	184												
1968 ..	241	217	259	298	201	269	196	238	236	261	211	216												
1969 ..	267	211	258	298	199	251	202	248	236	258	211	250												
	1969	1970	1969	1970	1969	1970	1969	1970	1969	1970	1969	1970	1969	1970	1969	1970	1969	1970	1969	1970	1969	1970	1969	1970
I	253	303	212	209	259	257	298	297	200	197	256	257	198	207	237	264	235	240	256	259	211	211	216	298
II	253	303	212	210	259	262	298	305	200	197	246	254	200	206	238	263	235	240	256	259	211	211	220	297
III	253	303	212	209	259	264	298	307	200	199	247	258	200	205	239	263	235	240	256	258	211	211	223	298
IV	256	303	212	208	259	264	298	307	199	199	242	262	201	208	240	266	235	240	256	259	211	211	226	305
V	263		212		259		298		199		245		204		243		235		258		211			237
VI	263		213		258		298		199		244		206		246		235		259		211			243
VII	278		212		258		297		199		249		199		249		235		258		211			254
VIII	278		211		258		297		198		249		199		251		235		259		211			263
IX	278		211		258		297		198		256		199		254		235		259		211			271
X	278		210		257		297		198		255		203		256		237		259		211			272
XI	278		211		257		297		198		263		203		258		239		259		211			281
XII	278		209		257		297		197		263		206		260		239		259		211			289

Ks. huomautusosasto vuoden ensimmäisessä numerossa — Se notavdelningen i häfte 1 — See note section in the January issue.

36. Tukkuhintaindeksi (jatk.) — Partiprisindeks (forts.) — Wholesale price index (cont.)

Vuosi ja kuukausi År och månad Year and month	Tavararyhmä (SITC) — Varugrupp (SITC) — Commodity group (SITC)										Käyttötarkoitus — Användningssyfte — Purpose																										
	Siltä Därv Of which		7 Koneet ja laitteet sekä kuljetusvälineet Maskiner och apparater samt transportmedel Machinery and transport equipment					Siltä — Därv — Of which			8 Erindiset valmiit tavarat Diverse färdiga varor Miscellaneous manufactured articles		Siltä Därv Of which		1 Tuotantohyödykkeet Produktionsföremånenheter Producers' goods		Siltä — Därv — Of which																				
	69 Metallteokset Arbeten av metall Manufactures of metals		71 Koneet ja laitteet (ei sähkökoneet) Maskiner och apparater (andra än elektriska) Machinery (other than electric)		72 Sähkökoneet, -laitteet ja -tarvikkeet Elektriska maskiner och apparater samt elektrisk materiel Electric machinery, apparatus and appliances		73 Kuljetusneuvot Transportmedel Transport equipment				84 Vaatteet Kläder Clothing				11 Raken-nussineet Bygg-material Building materials		12 Poltto- ja voitelu-aineet, kaasu, sähkövirta ja vesi Bränsle o. smörjningsmedel, gas, elström och vatten Fuels, lubricants, electric energy and water		13 Muut maatalouden tuotantohyödykkeet Övriga produktionsföremånenheter för lanbruk Other producers' goods for agriculture		14 Muut teollisuuden tuotantohyödykkeet Övriga produktionsföremånenheter för industri Other producers' goods for industry																
	(2.68)	(12.80)	(4.00)		(3.18)		(4.17)		(8.88)		(4.97)		(51.89)		(7.98)		(3.88)		(2.81)		(37.92)																
	F 87	F 88	F 89	F 90	F 91	F 92	F 93	F 94	F 95	F 96	F 97	F 98		F 99	F 100	F 101	F 102	F 103	F 104	F 105	F 106	F 107	F 108	F 109	F 110												
1964 ..	182	202	216	163	214	242	231	228	207	198	241	235		230	252	273	296	315	354	214	234	268	273	287	289	247	250	277	297	254	277	257	263	293	333	283	301
1965 ..	192	212	230	171	221	243	230	241	219	213	241	248		230	252	273	296	315	355	215	234	268	273	288	291	248	250	278	297	257	263	293	333	283	301		
1966 ..	198	220	237	176	232	245	230	245	222	223	245	251		230	255	278	298	316	359	214	234	268	273	288	291	250	250	278	297	255	278	257	264	294	333	283	302
1967 ..	207	231	256	180	239	258	232	246	227	237	246	252		207	266	298	328	316		217	268	288				250	280	258	256	262	256	281	281	289	284	305	
1968 ..	229	266	298	215	267	285	245	271	254	257	271	253		229	283	333	347	316		217	268	289				250	280	259	257	267	256	287	287	289	294	301	
1969 ..	234	280	328	218	269	289	249	283	261	256	283	254		239	288	347	347	316		217	268	289				250	283	267	267	256	290	290	303	298	301		
	1969	1970	1969	1970	1969	1970	1969	1970	1969	1970	1969	1970	1969	1970	1969	1970	1969	1970	1969	1970	1969	1970	1969	1970	1969	1970	1969	1970	1969	1970	1969	1970	1969	1970	1969	1970	
I	230	252	273	295	315	354	214	234	268	273	287	289	247	250	277	297	254	277	257	263	293	333	283	301	248	250	278	297	255	278	257	264	294	333	283	302	
II	230	252	273	296	315	354	215	234	268	273	288	289	248	250	278	297	255	277	257	263	293	333	283	301	248	250	278	297	255	278	257	264	294	333	283	302	
III	230	255	273	296	315	355	215	234	268	273	288	291	248	250	278	297	255	278	257	264	294	333	283	302	248	250	278	297	255	278	257	267	294	329	284	305	
IV	231	261	273	298	316	359	214	234	268	273	288	291	250	250	278	300	255	281	257	267	294	329	284	305	248	250	278	297	255	281	256	281	289	284	305		
V	231	274	316		217		268		288				250	280	258		256		294				286		248	250	278	297	255	281	256	281	289	284	305		
VI	231	278	326		217		268		289				250	280	259		257		293			286		248	250	278	297	255	281	256	281	289	284	305			
VII	232	280	328		221		268		289				250	283	262		256		281			289		248	250	278	297	255	281	256	281	289	284	305			
VIII	232	281	329		221		268		289				250	283	264		256		283			289		248	250	278	297	255	281	256	281	289	284	305			
IX	238	283	333		221		269		289				250	287	267		256		287			294		248	250	278	297	255	281	256	281	289	284	305			
X	239	289	348		221		270		289				250	289	268		256		290			296		248	250	278	297	255	281	256	281	289	284	305			
XI	239	288	347		221		270		289				250	291	269		256		303			298		248	250	278	297	255	281	256	281	289	284	305			
XII	239	288	347		221		270		289				250	293	270		255		310			301		248	250	278	297	255	281	256	281	289	284	305			

Ks. huomautusosasto vuoden ensimmäisessä numerossa — Se notavdelningen i häfte 1 — See note section in the January issue.

## 37. Tuonnin hintaindeksi (cif) — Importprisindex (cif) — Import price index (cif)

1949 = 100. Ryhmien painot ilmoitettu sulussa — Gruppvikterna angivna inom parentes — Group weights in parentheses

Vuosi ja kuukausi År och månad Year and month	Kokonaisindeksi Total index Total index	Tavararyhmä (SITC) — Varugrupp (SITC) — Commodity group (SITC)										Jalostusaste — Bearbetningsgrad — Stage of processing		
		0	1	2	3	5	6	7	1	2	3			
		Elintarvikkeet Livsmedel Food	Juomat ja tupakka Drycker och tobak Beverages and tobacco	Raaka-aineet (syöväväkset kelpaamattomat) Råvaror (icke ädbara) Crude materials (inedible)	Kiivennäis- poltto- aineet ja -öljyt Mineraalika bränslen och oljor Mineral fuels and oils	Kemian teollisuuden tuotteet Produkter av kemisk industri Chemicals	Valmistetut teokset Bearbetade varor Manufactured goods	Slittä Därav Of which 67—68 Epäjalot metallit Oådla metaller Base metals	7 Koneet ja laitteet sekä kuljetusvälineet Maskiner och apparater samt transportmedel Machinery and transport equipment	1 Jalostamattomat aineet ja tuotteet Obe- arbetade ämnen och produkter Crude materials and goods	2 Vähän jalostetut tuotteet Något bearbetade produkter Simply processed goods	3 Olennaisesti jalostetut tuotteet Väsentligt bearbetade produkter More elaborately processed goods		
(655)	(106)	(18)	(85)	(61)	(46)	(207)	(120)	(121)	(175)	(246)	(234)			
	F 111	F 112	F 113	F 114	F 115	F 116	F 117	F 118	F 119	F 120	F 121	F 122		
1963....	188	203	331	177	168	137	165	149	217	190	169	192		
1964....	196	231	331	180	172	151	177	166	228	201	186	202		
1965....	193	198	327	181	176	169	178	167	231	202	171	208		
1966....	191	186	328	189	176	160	176	159	233	205	164	208		
1967....	201	197	340	187	191	166	186	168	246	212	175	219		
1968....	243	235	413	222	232	198	221	201	290	256	218	260		
1969....	262	251	399	227	234	205	252	252	318	258	249	279		
	1969 1970	1969 1970	1969 1970	1969 1970	1969 1970	1969 1970	1969 1970	1969 1970	1969 1970	1969 1970	1969 1970	1969 1970		
I	249 273	230 257	399 420	223 229	230 242	199 217	227 279	210 293	305 339	252 265	227 255	270 298		
II	254 274	248 259	399 418	232 228	231 250	201 206	229 280	213 293	305 341	259 268	234 256	271 297		
III	254 275	244 264	396 412	233 228	231 252	200 207	231 281	217 293	305 341	259 268	234 257	271 298		
IV	257	250	391	231	231	204	239	230	304	258	243	271		
V	259	255	387	230	231	201	244	239	304	257	250	271		
VI	261	250	387	226	228	208	246	242	317	256	248	278		
VII	265	249	387	238	228	205	256	260	317	261	257	278		
VIII	267	257	398	223	228	202	264	274	317	257	265	277		
IX	273	255	410	226	242	204	266	276	337	261	266	289		
X	271	260	410	219	242	212	270	283	338	261	258	292		
XI	267	254	410	219	242	211	272	286	334	258	253	290		
XII	268	254	410	219	242	217	274	288	334	260	252	292		

## 38. Viennin hintaindeksi (fob) — Exportprisindex (fob) — Export price index (fob)

1949 = 100. Ryhmien painot ilmoitettu sulussa — Gruppvikterna angivna inom parentes — Group weights in parentheses

Vuosi ja kuukausi År och månad Year and month	Kokonaisindeksi Total index Total index	Tavararyhmä (SITC) — Varugrupp (SITC) — Commodity group (SITC)										Jalostusaste — Bearbetningsgrad — Stage of processing		
		0	2	Slittä — Därav Of which		6	Slittä — Därav Of which		7	1	2	3		
		Elintarvikkeet Livsmedel Food	Raaka-aineet (syöväväkset kelpaamattomat) Råvaror (icke ädbara) Crude materials (inedible)	24 Puutavarat Trävaror Wood	25 Paperi- vanuke Pappers- massa Pulp	Valmistetut teokset Bearbetade varor Manufactured goods	63 Puuteokset Varor av trä Goods of wood	64 Paperi ja pahvi sekä nlistä valmistetut teokset Papper, papp och varor därav <sup>1)</sup>	7 Koneet ja laitteet sekä kuljetusvälineet Maskiner och apparater samt transportmedel Machinery and transport equipment	1 Jalostamattomat aineet ja tuotteet Obe- arbetade ämnen och produkter Crude materials and goods	2 Vähän jalostetut tuotteet Något bearbetade produkter Simply processed goods	3 Olennaisesti jalostetut tuotteet Väsentligt bearbetade produkter More elaborately processed goods		
(656)	(18)	(361)	(210)	(145)	(198)	(63)	(118)	(23)	(47)	(405)	(204)			
	F 123	F 124	F 125	F 126	F 127	F 128	F 129	F 130	F 131	F 132	F 133	F 134		
1963....	218	131	240	264	211	184	158	198	163	215	224	208		
1964....	237	135	267	298	229	189	164	200	188	245	245	220		
1965....	249	144	280	317	234	194	174	200	198	267	257	228		
1966....	244	143	266	299	224	199	177	203	207	252	247	235		
1967....	257	152	279	311	239	216	194	221	204	252	262	250		
1968....	303	181	330	372	276	260	236	265	245	289	311	289		
1969....	317	173	346	384	292	269	248	271	264	291	328	303		
	1969 1970	1969 1970	1969 1970	1969 1970	1969 1970	1969 1970	1969 1970	1969 1970	1969 1970	1969 1970	1969 1970	1969 1970		
I	313 333	195 193	339 361	384 393	281 324	266 283	246 261	270 281	246 291	297 296	320 344	303 318		
II	314 334	188 193	341 362	388 394	281 324	266 283	246 261	270 282	248 288	297 295	322 345	301 319		
III	314 336	184 194	340 367	386 403	281 324	268 284	252 261	269 282	251 286	297 303	322 349	301 319		
IV	314	177	342	389	282	267	248	269	250	291	324	301		
V	313	173	341	388	280	267	247	270	256	292	322	300		
VI	315	184	342	390	280	269	248	272	257	293	324	302		
VII	319	179	350	388	303	270	249	272	263	285	332	303		
VIII	319	168	350	388	303	270	248	273	262	287	331	303		
IX	320	158	350	389	303	271	248	271	281	289	331	304		
X	322	157	352	390	306	272	249	272	286	290	333	306		
XI	322	152	354	392	306	271	250	271	282	290	334	305		
XII	322	162	353	391	306	273	249	272	285	290	335	306		

Ks. huomautusosasto vuoden ensimmäisessä numerossa — Se notavdelningen i häfte 1 — See note section in the January issue.

<sup>1)</sup> Paper, paperboard and manufactures thereof.

39. Työntekijöiden keskilansioita — De genomsnittliga förtjänsterna för arbetare — Average earnings of workers

Vuosi ja neljännes År och kvartal Year and quarter	Maataloustyöntekijät Lantbruksarbetare Farm workers		Metsätyöntekijät Skogsbruksarbetare Timber workers		Teollisuuden työntek. — Industrierbet. — Industrial workers						Talouksen työntekijät Husbyggnadsarbetare Workers in construction of houses		Maa- ja vesirakennustyönt. Jord- o. vattenbyggnadsarb. Workers in construction of streets, waterways etc.		Kaup. ja kaup. työntekijät Arbetare i städernas o. köpingarnas tjänst Workers in urban communes		Linja-autonkuljettajat Busschaufförer Bus drivers		Ahtaan työntekijät Stuverarbetare Dock workers	
	M	N	M	M	M	N	M	N	M	N	M	M	M	M	M	M	M			
	tunti mk/timme hour		päivä mk/dag day		tunti mk/timme hour		Kalkkiaan Inalles Total		Talouksen työntekijät Husbyggnadsarbetare Workers in construction of houses		Maa- ja vesirakennustyönt. Jord- o. vattenbyggnadsarb. Workers in construction of streets, waterways etc.		Kaup. ja kaup. työntekijät Arbetare i städernas o. köpingarnas tjänst Workers in urban communes		Linja-autonkuljettajat Busschaufförer Bus drivers		Ahtaan työntekijät Stuverarbetare Dock workers			
	F 135	F 136	F 137	F 138	F 139	F 140	F 141	F 142	F 143	F 144	F 145	F 146	F 147	F 148						
1965	2.10	1.58	29.10	3.64	3.74	3.31	2.27	3.60	2.45	4.34	2.90	4.08	3.11	4.77						
1966	2.34	1.76	30.06	3.91	4.03	3.61	2.49	3.89	2.68	4.59	3.13	4.39	3.28	5.04						
1967	2.53	1.95	32.54	4.24	4.32	3.88	2.68	4.21	2.91	4.86	3.43	4.65	3.58	5.92						
1968	2.75	2.11	36.97	4.73	4.79	4.27	2.96	4.69	3.25	5.20	3.74	5.31	4.37	6.63						
1969	2.92	2.35	41.99	5.18	5.19	4.65	3.26	5.10	3.56	5.70	4.29	6.07	4.71	7.13						
1966 IV	2.39	1.77	31.10	4.01	4.07	3.63	2.55	3.98	2.75	4.85	3.20	4.53	3.40	5.35						
1967 I	2.40	1.94	29.90	4.13	4.28	3.69	2.63	4.10	2.83	4.69	3.30	4.52	3.49	5.72						
II	2.57	1.92	34.20	4.22	4.31	3.92	2.66	4.20	2.90	4.98	3.47	4.75	3.57	5.82						
III	2.51	1.94	34.10	4.30	4.35	3.95	2.70	4.26	2.95	4.91	3.49	4.74	3.65	5.85						
IV	2.61	2.03	34.50	4.31	4.32	3.95	2.71	4.26	2.96	4.87	3.46	4.59	3.61	6.30						
1968 I	2.66	2.04	32.30	4.56	4.64	4.13	2.87	4.54	3.15	4.96	3.60	4.73	4.24	6.44						
II	2.72	2.10	38.40	4.68	4.74	4.22	2.93	4.64	3.20	5.21	3.63	5.03	4.30	6.49						
III	2.75	2.16	41.10	4.80	4.88	4.39	3.01	4.77	3.31	5.28	3.89	5.67	4.46	6.52						
IV	2.88	2.15	37.50	4.89	4.90	4.35	3.03	4.81	3.32	5.35	3.84	5.81	4.47	7.10						
1969 I	2.92	2.32	37.10	5.07	5.13	4.50	3.22	5.00	3.50	5.45	4.02	6.06	4.63	7.36						
II	2.87	2.32	47.50	5.16	5.18	4.60	3.23	5.08	3.53	5.61	4.19	6.04	4.79	6.98						
III	2.88	2.35	46.80	5.17	5.20	4.73	3.27	5.11	3.57	5.80	4.42	6.00	4.71	6.80						
IV	3.11	2.43	40.80	5.30	5.23	4.75	3.32	5.20	3.62	5.94	4.52	6.16	4.71	7.38						

40. Palkkalindeksisarjoja — Löneindexserier — Wage indexes

1964 = 100

Vuosi ja neljännes År och kvartal Year and quarter	Maataloustyöntekijät Lantbruksarbetare Agricultural workers			Teollisuustyöntekijät Industrierarbetare Industrial workers			Valtion virkamiehet Statens tjänstemän State employees					
	Miehet Män	Naiset Kvinnor	Yhteensä Summa	Miehet Män	Naiset Kvinnor	Yhteensä Summa	Palkkausluokat — Avlöningsklasser — Salary classes					
	F 149	F 150	F 151	F 152	F 153	F 154	A 1-5	A 6-11	A 12-22	A 23-30	B + S	Yhteensä Summa
	F 149	F 150	F 151	F 152	F 153	F 154	F 155	F 156	F 157	F 158	F 159	F 160
1965	115	116	116	109	109	109	111	107	107	107	106	107
1966	127	129	127	117	119	117	125	119	117	119	116	118
1967	137	144	138	127	130	127	139	132	130	134	129	132
1968	149	155	150	141	145	142	156	148	145	152	146	147
1969	159	173	157	154	159	155	168	158	154	161	152	156
1966 II	129	133	129	117	119	117	122	117	115	117	114	116
III	128	129	128	120	122	120	130	124	122	124	119	123
IV	130	130	130	120	123	120	130	124	122	124	119	123
1967 I	130	143	132	123	126	124	137	130	128	132	127	130
II	140	141	140	127	129	127	138	132	129	133	128	131
III	136	143	137	129	131	129	141	134	131	135	130	133
IV	142	149	143	130	132	129	141	134	131	135	130	133
1968 I	145	150	145	137	141	138	151	144	142	149	143	144
II	148	154	148	140	143	141	154	146	144	150	144	146
III	149	159	151	144	148	145	159	150	147	154	148	150
IV	157	158	157	145	149	146	159	150	147	154	148	150
1969 I	159	171	160	150	156	152	168	158	154	161	152	156
II	156	171	158	153	158	154	168	158	154	161	152	156
III	157	173	159	154	160	155	168	158	154	161	152	156
IV	169	179	171	157	162	158	168	158	154	161	152	156

Ks. huomautusosasto vuoden ensimmäisessä numerossa — Se notavdelningen i häfte 1 — See note section in the January issue.

## 41. Työllisyys ja työttömyys — Sysselsättning och arbetslöshet — Employment and unemployment

Vuosi ja kuukausi År och månad Year and month	15 vuotta täyttänyt väestö Befolkning 15 år och äldre Population 15 years and over		Työlliset — Sysselsatta — Employed													Työttömyysaasto Relativt arbetslöshetsstal Unemployment rate
	Työvoima yhteensä Arbetskraften inalles Total labour force		Yhteensä Summa Total	Yrittäjät ja avustavat perheenjäsenet — Företagare, medhjälpare, familjemedlemmar — Self-employed and unpaid family workers	Palkansaaajat Löntagare Wage and salary earners		Toimihenkilöt Funktionärer Other employees	Maatalous Lantbruk Agriculture	Metsätalous ja uitto Skogsbruk och flottning Forestry and floating	Teollisuus — Industri Ämning manufacturing electricity, etc.	Talonrakennus Husbyggnadsverksamhet House construction	Maa- ja vesirakennus Anläggningsverksamhet Other construction	Kauppa, pankit, vakuutus, kilteistö — Handel, banker, försäkring, fastlgh. Commerce, banking, insur.	Liikenne — Samfördele Transport, storage and communication	Palvelukset Tjänster Services	
	1 000 henkilöä — 1 000 personer — Persons in thousands															
G 1	G 2	G 3	G 4	G 5	G 6	G 7	G 8	G 9	G 10	G 11	G 12	G 13	G 14	G 15	G 16	
◆1963 ...	3 239	2 158	2 126	688	886	552	576	118	501	120	69	276	133	332	32	1.5
1964 ...	3 291	2 186	2 152	◆655	898	599	548	119	501	125	68	290	141	◆359	33	1.5
1965 ...	3 337	2 201	2 170	◆644	905	621	539	106	512	128	71	303	145	367	31	1.4
1966 ...	◆3 382	2 215	2 180	634	908	638	525	98	535	128	72	304	145	373	35	1.6
1967 ...	3 424	2 205	2 142	586	894	662	490	82	535	124	75	309	142	385	63	◆2.9
◆1968 ...	3 461	2 188	2 100	556	890	654	459	84	527	112	72	310	142	393	88	4.0
◆1969 ...	3 481	2 189	2 127	544	913	670	439	80	544	122	67	311	148	416	62	2.8
◆1968 XI	3 472	2 148	2 071	542	880	650	421	107	526	113	72	301	140	391	77	3.6
XII	3 473	2 156	2 070	533	883	655	407	119	526	111	70	307	141	389	86	4.0
◆1969 I	3 474	2 136	2 038	523	863	652	392	123	516	99	66	298	146	398	98	4.6
II	3 476	2 128	2 035	517	870	648	390	120	515	99	65	296	149	401	93	4.4
III	3 477	2 125	2 038	520	874	644	396	105	523	100	66	298	147	403	87	4.1
IV	3 478	2 126	2 044	528	874	642	418	77	532	105	65	296	145	406	82	3.9
V	3 479	2 160	2 097	539	899	659	455	57	545	118	65	303	144	409	63	2.9
VI	3 480	2 296	2 243	560	983	700	471	61	582	140	70	327	156	436	53	2.3
VII	3 482	2 327	2 277	576	986	715	510	46	582	148	67	341	152	431	50	2.2
VIII	3 483	2 286	2 239	583	957	699	504	45	566	146	72	325	153	428	47	2.1
IX	3 484	2 186	2 147	567	905	675	484	46	543	135	68	310	145	416	39	1.8
X	3 485	2 171	2 131	554	909	668	449	66	540	130	70	308	147	421	40	1.8
XI	3 486	2 164	2 120	536	916	668	408	98	546	130	68	306	145	419	44	2.0
XII	3 488	2 164	2 113	527	911	675	395	110	541	117	63	317	147	423	51	2.4
*1970◆ I	3 488	2 133	2 074	506	901	667	370	112	547	110	63	310	144	418	59	2.8
II	3 489	2 130	2 073	487	914	672	366	111	548	110	62	308	146	422	57	2.7
III	3 489	2 129	2 075	482	920	673	364	105	554	110	61	311	145	425	54	2.5

Vuosi ja kuukausi År och månad Year and month	Tehdyt työvuodet ja -kuukaudet — Utförda månår och -månader — Man-years and man-months actually worked											
	Yhteensä Summa Total	Palkansaaajat Löntagare Wage and salary earners	Maatalous Lantbruk Agriculture		Metsätalous ja uitto Skogsbruk o. flottning Forestry and floating		Teollisuus — In- dusti — Ämning, manufakturering, electricity, etc.	Talonrakennus Husbyggnads- verksamhet House construction	Maa- ja vesirakennus Anläggnings- verksamhet Other construction	Kauppa, pankit, vakuutus, kilteistö, Handel, banker, försäkring, fastlgh. Comm., bank., ins.	Liikenne Samfördele Transport, storage, and communication	Palvelukset Tjänster Services
			Yhteensä Summa Total	Yrittäjät Företag. Self- employed	Yhteensä Summa Total	Palkansaaajat Löntagare Wage and salary earners						
1 000 työvuotta ja -kuukausia — 1 000 månår och -månader — 1 000 man-years and man-months												
G 17	G 18	G 19	G 20	G 21	G 22	G 23	G 24	G 25	G 26	G 27	G 28	
1963 ...	1 853	1 322	436	402	107	77	458	115	65	258	126	288
1964 ...	1 878	1 379	404	368	112	81	462	118	64	272	130	316
1965 ...	1 895	1 406	394	362	100	72	471	119	66	286	133	326
1966 ...	1 904	1 414	395	363	91	69	492	117	65	283	134	326
1967 ...	1 842	1 392	362	335	77	57	475	114	69	285	126	334
1968 ...	◆1 754	◆1 325	343	314	76	56	◆442	99	62	276	121	335
1969 ...	1 752	1 334	330	301	71	51	447	102	56	274	125	347
1968 XI	◆1 812	◆1 395	309	289	101	68	◆466	101	63	281	122	369
XII	◆1 810	◆1 404	300	276	111	75	◆478	99	62	285	126	349
1969 I	1 782	1 388	280	264	114	76	474	90	58	266	134	366
II	1 752	1 372	272	255	105	73	454	91	61	266	135	368
III	1 746	1 358	281	263	93	60	464	84	59	272	130	363
IV	1 774	1 363	313	288	68	45	469	89	56	274	129	376
V	1 821	1 394	355	320	51	42	484	108	52	280	124	367
VI	1 763	1 321	367	329	52	45	456	109	56	278	128	317
VII	1 579	1 123	403	368	37	32	351	107	46	260	109	266
VIII	1 691	1 240	379	341	39	34	420	117	53	266	121	296
IX	1 767	1 329	373	330	42	38	436	113	56	276	121	350
X	1 805	1 384	340	302	62	48	458	107	59	283	124	372
XI	1 773	1 367	300	276	90	58	449	107	58	280	121	368
XII	1 771	1 368	297	272	98	63	455	97	53	290	124	357

Ks. huomautusosasto vuoden ensimmäisessä numerossa — Se notavdelningen i häfte 1 — See note section in the January issue.

**42. Työnhakijat ja avoimet työpaikat työnvälitystoimistoissa kuukauden lopussa**  
**Arbetsökande och lediga platser i arbetsförmedlingsbyråerna vid utgången av månaden**  
*Applicants for work and vacancies offered in employment service offices at the end of the month*

Vuosi ja kuukausi År och månad Year and month	Työnhakijoita Arbetsökande Applicants for work <sup>1)</sup>	Avoimia työpaikkoja Lediga platser Vacancies offered	Tekninen, hallinnollinen, kontt.tekn. ja kaupall. työ Tekniskt, administrativt, kontorstekn. o. kommers. arb. <sup>1)</sup>		Maatalous- ja metsätyö Lantbruks- o. skogsarbete Agricultural and forestry work		Kuljetus- ja liikennetyö Transport och kommunikationsarbete Transport and communication work		Teollinen yms. työ Tillverkningsarbete m.m. Production and related work		Rakennustyö Byggnads- o. anläggningsarbete Construction work		Palvelutyö Service arbete Service work		Muut työt Annat arbete Other work			
			Työnhakijoita Arbetsökande Applicants for work	Avoimia työpaikkoja Lediga platser Vacancies offered	Työnhakijoita Arbetsökande Applicants for work	Avoimia työpaikkoja Lediga platser Vacancies offered	Työnhakijoita Arbetsökande Applicants for work	Avoimia työpaikkoja Lediga platser Vacancies offered	Työnhakijoita Arbetsökande Applicants for work	Avoimia työpaikkoja Lediga platser Vacancies offered	Työnhakijoita Arbetsökande Applicants for work	Avoimia työpaikkoja Lediga platser Vacancies offered	Työnhakijoita Arbetsökande Applicants for work	Avoimia työpaikkoja Lediga platser Vacancies offered	Työnhakijoita Arbetsökande Applicants for work	Avoimia työpaikkoja Lediga platser Vacancies offered	Työnhakijoita Arbetsökande Applicants for work	Avoimia työpaikkoja Lediga platser Vacancies offered
			G 29	G 30	G 31	G 32	G 33	G 34	G 35	G 36	G 37	G 38	G 39	G 40	G 41	G 42	G 43	G 44
1967 .....	55 448	5 072	5 279	1 292	6 478	326	2 424	138	16 910	927	13 824	285	4 864	2 073	5 668	31		
1968 .....	73 515	5 110	6 486	1 117	7 826	366	2 785	143	17 516	956	18 029	371	6 451	2 129	7 469	324		
1969 .....	61 981	8 416	6 749	1 555	7 044	448	2 432	217	12 897	2 199	15 466	977	5 799	2 947	7 486	74		
1969 IV	87 894	9 293	7 575	1 884	14 780	600	3 068	298	17 053	2 370	21 421	752	6 487	3 351	13 553	38		
V	58 968	9 848	5 833	1 921	5 327	702	2 102	336	11 724	2 348	11 772	972	4 965	3 070	14 645	499		
VI	42 981	7 745	4 638	1 682	4 362	415	1 514	273	8 721	1 877	7 823	902	4 423	2 565	6 557	31		
VII	45 298	8 434	5 181	1 626	3 735	317	1 793	187	8 127	1 943	7 517	971	5 112	3 364	4 247	26		
VIII	43 907	2 372	7 785	1 793	3 948	687	2 011	262	9 229	3 035	8 277	1 820	5 994	4 724	5 607	51		
IX	43 469	10 136	7 894	1 299	3 097	715	2 214	220	9 064	2 801	7 980	1 852	6 179	3 215	5 921	34		
X	48 921	18 932	8 065	1 435	3 851	473	2 468	178	10 405	2 672	9 377	1 452	6 598	2 690	6 200	32		
XI	51 654	8 530	6 810	1 675	4 988	343	2 303	219	10 834	2 370	12 987	1 277	5 909	2 602	5 657	44		
XII	52 464	7 889	4 637	1 397	5 077	330	1 970	225	10 142	2 408	16 673	727	4 160	2 758	3 978	44		
1970 I	63 169	8 846	7 419	1 696	5 846	470	2 307	253	13 530	2 883	19 391	633	6 053	2 860	5 934	51		
II	63 566	9 426	6 517	1 803	6 831	341	2 218	253	13 257	3 362	19 803	651	5 478	2 960	6 182	56		
III	63 547	10 864	6 165	2 073	8 585	369	2 157	344	12 314	3 629	18 792	1 124	5 148	3 250	7 935	75		
IV	68 981	13 413	6 304	2 502	10 102	683	2 142	399	12 168	4 414	16 111	1 236	5 651	4 094	13 608	85		

<sup>1)</sup> Ml. — Inkl. — Incl.:  
 Pakkolomautettuja — Permitterade — Laid off  
 Lyhennetyillä työviikoilla olevia — Med förkortad arbetsvecka — On reduced working week

	1969				1970									
	III	IV	V	VI	VII	VIII	IX	X	XI	XII	I	II	III	IV
2 311	1 703	992	4 008	9 484	685	677	1 316	1 106	4 471	1 608	2 074	1 687	1 429	
1 695	2 254	1 608	935	102	371	443	641	1 060	1 356	1 081	996	764	1 466	

<sup>2)</sup> Professional, technical, administrative, clerical and sales work.

**43. Työnvälitystoiminta — Arbetsförmedling — Employment service**

Vuosi ja kuukausi År och månad Year and month	Työnhakijoita Arbetsökande Applicants for work			Näistä ko. vuonna ensi kertaa ilmoittautuneet Av dem icke tidigare anmälda under året—)			Avoimia paikkoja Lediga platser Vacancies offered			Työnvälityksiä Tillsatta platser Vacancies filled			Näistä työpalkka edellytti muutttoa toiselle palkkakuunnalle <sup>1)</sup>
	Miehiä Män Men	Naisia Kvinnor Women	Yhteensä Summa Total	Miehiä Män Men	Naisia Kvinnor Women	Yhteensä Summa Total	Miehiä Män Men	Naisia Kvinnor Women	Yhteensä Summa Total	Miehiä Män Men	Naisia Kvinnor Women	Yhteensä Summa Total	
	G 45	G 46	G 47	G 48	G 49	G 50	G 51	G 52	G 53	G 54	G 55	G 56	
1967 .....	71 757	34 513	106 270	..	..	..	210 558	125 204	335 762	193 201	94 818	288 019	19 536
1968 .....	65 327	38 709	104 036	279 082	164 978	444 060	197 477	121 595	319 072	182 495	93 134	275 629	11 812
1969 .....	78 827	38 781	117 608										
1969 IV	69 144	37 536	106 680	269 435	168 592	438 027	240 316	148 742	389 058	209 833	109 252	319 085	15 265
V	95 796	41 341	137 137	24 068	14 306	38 374	19 972	13 856	33 828	17 498	9 347	26 845	1 109
VI	85 949	42 880	128 829	20 371	15 451	35 822	31 198	17 230	48 428	27 827	13 575	41 402	1 760
VII	57 901	35 031	92 932	14 613	11 616	26 229	21 699	12 923	34 622	19 513	11 002	30 515	1 350
VIII	46 595	35 980	82 575	11 737	11 649	23 386	18 164	11 639	29 803	15 377	7 733	23 110	1 136
IX	49 002	37 839	86 841	10 558	12 092	22 650	21 771	15 089	36 860	17 285	9 627	26 912	1 338
X	52 100	38 026	90 126	13 536	13 160	26 696	26 432	13 967	40 399	22 339	10 837	33 176	1 666
XI	57 277	38 015	95 292	13 877	11 053	24 930	25 222	11 842	37 064	22 042	9 107	31 149	1 911
XII	56 944	34 596	91 540	10 850	7 972	18 822	19 549	11 145	30 694	17 492	8 404	25 896	1 579
1970 I	55 866	31 190	87 056	8 645	6 183	14 828	14 710	9 969	24 679	12 825	7 099	19 924	935
II	67 263	37 461	104 724	67 263	37 461	104 724	17 391	12 062	29 453	14 288	8 058	22 346	1 424
III	63 773	32 475	96 248	22 758	12 530	35 288	14 132	10 519	24 651	12 201	7 382	19 583	1 179
IV	65 175	33 743	98 918	19 921	12 096	32 017	16 115	11 926	28 041	13 377	8 079	21 456	1 304
	73 745	41 081	114 826	23 260	16 864	40 124	21 018	15 694	36 712	17 068	10 133	27 201	1 532

Ks. huomautusosasto vuoden ensimmäisessä numerossa — Se notavdelningen i häfte 1 — See note section in the January issue.

<sup>1)</sup> Keskim. kuukaudessa.

<sup>2)</sup> Härav platser som förutsett flyttning till annan ort — \*) I medeltal per månad.

<sup>3)</sup> Of which not previously registered during year — \*) Of which jobs requiring moving to another locality — \*) Monthly average.

44. Avoimet työpalkat ja rekisteröity työttömyys työnvälityksessä  
Lediga platser och registrerad arbetslöshet vid arbetsförmedling  
Vacancies and registered unemployment in employment service

Vuosi ja kuukausi År och månad Year and month	Avoimia työpalkkoja Lediga platser Vacancies	Työttömät työnhakijat Arbetslösa arbetssökande Unemployed applicants for work				
		Yhteensä Summa Total	Työttömyys- kassa-avustuk- sen saajia Mottagare av kassaunder- stöd Beneficiaries of unemployment funds	Työvoimatöimikuntien kortistolissa I arbetskraftskommissionernas register Registered by the Employment Commissions		
				Yhteensä Summa Total	Työttömyys- korvauksen saajia Arbetslöshets- ersättnings- tagare — <sup>1)</sup>	
Luku — Antal — Number						
		G 58	G 59	G 60	G 61	G 62
Keskimmäin kuukaudessa — I medeltal per månad — Monthly average						
1965	5 180	25 414	11 784	793	423	
1966	6 028	29 136	13 848	1 671	1 074	
1967	5 072	46 215	20 875	5 978	4 771	
1968	5 110	61 134	..	8 811	7 588	
*1969	8 416	51 641	25 204	5 698	5 187	
Kuukauden lopussa — Vid utgången av månaden — End of month						
1969	II	5 717	77 050	42 173	14 056	13 137
	III	7 037	76 748	41 148	15 006	14 250
	IV	9 293	69 286	36 535	14 557	13 835
	V	9 848	50 070	19 653	4 969	4 111
	VI	7 745	36 214	17 132	609	408
	VII	8 434	38 441	20 658	148	—
	VIII	12 372	34 401	9 961	156	—
	IX	10 136	33 793	10 160	440	248
	X	8 932	39 218	14 569	676	375
	XI	8 530	41 741	20 446	1 353	1 008
	XII	7 889	45 763	28 410	2 879	2 457
1970	I	5 195	53 601	29 041	4 042	3 660
	II	9 426	53 222	31 427	4 428	4 072
	III	10 864	51 313	31 016	4 815	4 511
	IV	13 413	49 432	29 629	4 831	4 581

<sup>1)</sup> Recipients of Government unemployment assistance apart from unemployment funds.

46. Markkinapuun hakkuiden työvoima — Arbetskraften vid avverkning av  
marknadsvirke — Labour force in logging for sale

Vuosi ja kuukausi År och månad Year and month	Työntekijöitä — Arbetare — Workers, 1 000											
	Puun- tavaran teko Virkes- hugging Felling		Puun- tavaran lähi- kuljetus Närtrans- port Hauling		Uittotyöt Flottnings Log- floating		Metsän- hoitotyöt Skogs- vårds- arbete Silvicultu- ral work		Muut työt Annat skogs- arbete Other works		Yhteensä Summa Total	
	G 65	G 66	G 67	G 68	G 69	G 70						
1967 I	68	49	1)6	1)16	5	123						
1968 I	57	42	1)5	1)15	4	107						
1969 I	66	41	1)5	1)21	4	114						
1970 I	66	37			4	108						
	1969	1970	1969	1970	1969	1970						
I ..	66	66	41	37	0	0	3	2	4	4	114	108
II ..	56	61	39	38	0	0	2	2	4	3	101	104
III ..	38	44	29	31	0	0	2	2	3	4	73	81
IV ..	22		13		1		4		3		43	
V ..	13		5		5		21		2		47	
VI ..	14		4		5		9		3		35	
VII ..	13		2		3		5		2		26	
VIII ..	20		3		2		7		2		34	
IX ..	30		5		1		7		3		47	
X ..	44		9		1		4		3		61	
XI ..	57		15		0		3		3		78	
XII ..	65		27		0		2		3		97	

Ks. huomautusosasto vuoden ensimmäisessä numerossa — Se notavdelningen i häfte 1 — See note section in the January issue.

<sup>1)</sup> Toukokuu — Maj — May.

45. Työnsäilykset  
Arbetsinställelser  
Work stoppages

Vuosi ja kuukausi År och månad Year and month	Työn- teki- jötä Arbetare Workers affected	Menetettyjä työpäiviä Förlorade arbetsdagar Working days lost
1963 ..	104 646	1 380 274
1964 ..	26 929	58 381
1965 ..	6 959	16 047
1966 ..	66 051	122 902
1967 ..	26 591	320 665
1968 ..	26 843	282 287
1969 ..	83 210	161 080
1968 VII	1 429	8 085
VIII	309	859
IX	458	2 786
X	521	466
XI	721	567
XII	340	339
1969 I	11 516	31 785
II	2 062	6 036
III	586	405
IV	1 302	10 365
V	6 838	14 298
VI	2 128	16 696
VII	800	7 650
VIII	699	2 063
IX	889	438
X	3 460	9 216
XI	2 775	30 913
XII	50 152	31 218
*1970 I	1 920	2 720
II	2 140	4 010
III	80 790	23 040

47. Työmäärärahoihin palkattu valtion ja kuntien työ-  
voima — Med arbetsanslag anställd statlig och kom-  
munal arbetskraft — Labour force in public works

Vuosi ja kuukausi År och månad Year and month	Valtion töissä I statens arbeten In state works	Kuntien töissä I kommuner- nas arbeten In communal works	Yhteensä Summa Total			
				G 71	G 72	G 73
				Keskimmäin kks:ssa — I medeltal per mån. — Monthly average		
1966 ..	57	42	99			
1967 ..	54	42	96			
1968 ..	53	43	96			
1969 ..	48	41	89			
Kuukauden lopussa — Vid utgången av månaden — End of month						
	1969	1970	1969	1970	1969	1970
I ..	54	44	45	40	99	84
II ..	57	45	45	40	102	85
III ..	55	44	45	40	100	84
IV ..	50	40	45	40	94	80
V ..	52		44		95	
VI ..	51		38		89	
VII ..	45		35		81	
VIII ..	43		35		78	
IX ..	44		40		84	
X ..	45		38		83	
XI ..	45		39		84	
XII ..	42		39		81	

**48. Osakeyhtiöiden lukumäärät ja osakepääomat sekä niissä tapahtuneet muutokset**  
**Aktiebolagens antal och aktiekapital samt förändringarna i dessa**  
*Number and share capital of joint stock companies*

Vuosi ja neljännes År och kvartal Year and quarter	Maa- ja metsätalous Lant- och skogshushållning <i>Agriculture and forestry</i>		Teollisuus Industri <i>Manufacturing</i>		Rakennus-toiminta Byggnads-verksamhet <i>Construction</i>		Kauppa Handel <i>Commerce</i>		Luotto- ja vakuutuslaitokset Kredit- och försäkrings-anstalter <i>Banking and insurance</i>		Kilntelstöt ja kilntelstöjen välitys Fastigheter o. fastighets-förmedling <i>Real estates and estate agency</i>		Liikenne Sambärdsel <i>Transport and communication</i>		Palvelukset Tjänster <i>Services</i>		Yhteensä Summa <i>Total</i>	
	Luku Antal No.	Osake- pääoma Aktie- kapital Share capital 1 000 000 mk	Luku Antal No.	Osake- pääoma Aktie- kapital Share capital 1 000 000 mk	Luku Antal No.	Osake- pääoma Aktie- kapital Share capital 1 000 000 mk	Luku Antal No.	Osake- pääoma Aktie- kapital Share capital 1 000 000 mk	Luku Antal No.	Osake- pääoma Aktie- kapital Share capital 1 000 000 mk	Luku Antal No.	Osake- pääoma Aktie- kapital Share capital 1 000 000 mk	Luku Antal No.	Osake- pääoma Aktie- kapital Share capital 1 000 000 mk	Luku Antal No.	Osake- pääoma Aktie- kapital Share capital 1 000 000 mk	Luku Antal No.	Osake- pääoma Aktie- kapital Share capital 1 000 000 mk
	H 1	H 2	H 3	H 4	H 5	H 6	H 7	H 8	H 9	H 10	H 11	H 12	H 13	H 14	H 15	H 16	H 17	H 18
<b>Kokonaislukumäärät ja osakepääomat — Totalantal och aktiekapital — Total number and total share capital</b>																		
1959 ..	515	3.87	9 261	1 127.97	1 200	24.18	7 365	168.58	116	131.07	8 498	716.57	1 643	61.93	2 550	31.99	31 148	2 266.16
1960 ..	518	4.26	9 333	1 205.31	1 270	27.31	7 469	199.93	113	132.72	9 065	831.18	1 668	63.03	2 575	33.11	32 011	2 496.85
1961 ..	520	4.32	9 448	1 301.51	1 339	32.19	7 573	220.58	111	165.78	9 769	997.39	1 697	74.14	2 616	34.86	33 073	2 830.77
1962 ..	519	10.31	9 541	1 358.76	1 400	35.85	7 660	228.18	110	193.78	10 582	1 201.97	1 739	81.30	2 669	40.86	34 220	3 151.01
1963 ..	512	10.48	9 594	1 568.11	1 444	41.19	7 774	280.94	111	223.86	11 246	1 460.12	1 785	86.30	2 707	46.27	35 173	3 717.27
1964 ..	526	11.98	9 727	1 669.70	1 507	54.16	7 894	296.23	111	236.41	11 939	1 623.86	1 813	91.99	2 775	49.00	36 292	4 033.33
1965 ..	539	14.46	9 799	1 728.01	1 563	60.37	7 982	311.37	110	334.40	12 840	1 845.65	1 843	106.21	2 808	54.57	37 484	4 455.04
1966 ..	550	15.42	9 878	1 824.53	1 579	60.05	8 053	341.27	113	346.39	13 844	2 232.07	1 869	109.07	2 882	58.93	38 768	4 987.73
1967 ..	566	17.52	9 943	2 067.51	1 612	72.05	8 114	388.69	117	364.15	14 781	3 084.70	1 868	114.38	2 950	79.43	39 951	6 188.42
<b>Perustetut osakeyhtiöt — Grundade aktiebolag — Joint stock companies established</b>																		
1966 ..	21	0.71	221	8.02	59	0.63	204	3.86	4	0.22	1 050	239.64	47	1.41	106	2.33	1 712	256.82
1967 ..	24	0.94	201	5.80	64	1.24	189	2.75	3	0.15	1 013	382.06	30	1.35	102	15.65	1 626	409.95
1966 II	2	0.04	52	1.52	29	0.28	43	0.71	—	—	277	44.45	9	0.28	42	0.39	454	47.67
III	4	0.13	60	2.58	8	0.10	54	0.78	1	0.05	213	55.55	10	0.31	28	0.67	378	60.17
IV	8	0.32	52	1.46	17	0.21	50	0.71	2	0.14	298	103.29	11	0.27	16	0.18	454	106.58
1967 I	6	0.19	53	1.33	16	0.32	51	0.70	—	—	297	125.83	6	0.02	21	0.38	450	128.76
II	4	0.22	40	2.19	14	0.19	46	0.85	—	—	271	83.81	5	0.21	24	1.35	404	88.81
III	3	0.14	55	1.37	15	0.58	34	0.20	—	—	198	74.25	8	0.41	28	0.95	341	77.90
IV	11	0.39	53	0.92	19	0.15	58	1.00	3	0.15	247	98.18	11	0.71	29	12.98	431	114.48
1968 I	7	0.31	64	6.19	21	0.17	31	0.61	1	0.01	258	95.90	7	0.05	35	0.96	424	104.19
<b>Osakepääoman korotukset — Förhöjningar av aktiekapital — Increases of share capital</b>																		
1966 ..	6	0.36	163	148.18	16	0.56	95	29.63	2	11.80	295	150.01	33	3.20	34	2.61	644	346.35
1967 ..	5	1.25	185	242.02	34	11.08	133	47.10	5	17.60	501	488.52	49	5.31	44	3.77	956	816.66
1966 II	2	0.13	32	8.36	4	0.17	15	1.36	2	0.40	70	26.47	7	1.43	8	0.64	140	38.96
III	1	0.00	36	5.63	3	0.12	24	17.04	—	—	66	36.70	9	0.72	10	1.18	149	61.39
IV	2	0.08	62	128.99	6	0.24	41	9.38	—	—	114	62.42	12	0.91	12	0.55	249	202.57
1967 I	—	—	40	110.37	8	2.78	34	9.76	1	10.00	122	127.87	11	0.67	11	0.70	227	262.16
II	1	0.00	43	44.45	7	0.57	29	4.26	3	7.05	106	76.13	12	0.49	11	1.27	212	134.22
III	2	1.10	38	9.15	5	2.09	32	17.58	—	—	118	134.98	12	1.10	10	0.59	217	166.58
IV	2	0.14	64	78.05	14	5.64	38	15.50	1	0.55	155	149.55	14	3.05	12	1.21	300	253.70
<b>Vararikon tehneet ja toimintansa lopettaneet osakeyhtiöt — Aktiebolag, vilka gjort konkurs, samt upplösta aktiebolag</b> <i>Joint stock companies entered into bankruptcy, and dissolved</i>																		
1966 ..	10	0.11	142	59.68	43	1.51	133	3.59	1	0.03	46	3.23	21	1.75	32	0.58	428	70.48
1967 ..	11	0.25	138	5.07	32	0.42	124	2.11	—	—	78	9.19	33	1.38	33	0.77	449	19.19
1966 II	1	0.01	40	0.50	8	0.06	33	0.61	1	0.03	13	0.37	6	0.27	7	0.02	109	1.87
III	2	0.06	30	6.72	9	0.33	31	1.11	—	—	2	0.01	1	0.00	5	0.15	80	8.38
IV	3	0.01	37	50.72	14	0.37	34	0.81	—	—	31	0.51	7	1.24	9	0.31	135	53.97
1967 I	4	0.02	43	1.98	13	0.18	39	0.75	—	—	26	0.24	13	0.72	7	0.05	145	3.94
II	3	0.14	30	0.98	6	0.07	30	0.34	—	—	7	0.14	4	0.05	9	0.52	89	2.36
III	1	0.00	28	1.48	5	0.03	19	0.31	—	—	11	0.69	8	0.43	4	0.03	76	2.97
IV	3	0.08	37	0.63	8	0.13	36	0.71	—	—	34	8.10	8	0.18	13	0.18	139	10.02

Ks. huomautusosasto vuoden ensimmäisessä numerossa — Se notavdelningen i häfte 1 — See note section in the January issue.

49. Vireille pannut vararikot  
Anhängiggjorda konkursmål  
Bankruptcies

Vuosi ja neljännes År och kvartal Year and quarter	Yhtiöt — Bolag — Companies							Yrittäjät — Företagare — Individual enterprises							Muut yksityshenkilöt Andra enskilda personer Other individuals	Tuntematon Okänd Unknown	Kaikkiaan Inalles Total
	Maa- ja metsätal. Jord- och skogsbruk Agriculture and forestry	Teollisuus ja käsityö Industri och hantverk Industry and handicraft	Rakennus- ja kauppatoiminta Byggnads- och handelsverksamhet Construction and commerce	Kauppa- ja kauppatoiminta Handel Commerce	Lii- kenne- ja sam- färd- sel Trans- port and com- muni- cations	Palve- lukset Tjän- ster Services	Tun- te- maton Okänd Un- known	Maa- ja metsätal. Jord- och skogsbruk Agriculture and forestry	Teollisuus ja käsityö Industri och hantverk Industry and handicraft	Rakennus- ja kauppatoiminta Byggnads- och handelsverksamhet Construction and commerce	Kaup- pa Han- del Com- merce	Lii- kenne- ja sam- färd- sel Trans- port and com- muni- cations	Palve- lukset Tjän- ster Services	Tun- te- maton Okänd Un- known			
	H 19	H 20	H 21	H 22	H 23	H 24	H 25	H 26	H 27	H 28	H 29	H 30	H 31	H 32			
1963 ....	2	78	46	85	13	11	18	18	25	29	92	49	25	123	299	134	1 047
1964 ....	—	88	25	85	5	17	31	17	37	23	74	54	14	110	248	118	946
1965 ....	1	85	34	113	16	32	23	18	31	35	91	57	16	137	241	81	1 011
1966 ....	—	70	54	109	14	32	22	19	26	38	89	56	30	157	169	87	972
1967 ....	1	91	52	147	29	29	22	15	32	60	125	53	30	189	240	71	1 186
1968 ....	2	102	42	188	13	20	2	20	29	76	101	77	48	222	266	127	1 335
1969 ....	1	96	55	150	20	35	14	17	18	58	102	76	35	202	333	162	1 374
1966 I	—	17	15	29	4	12	9	2	2	8	22	13	11	42	28	15	229
II	—	19	9	29	4	7	2	3	4	9	21	8	8	22	10	27	182
III	—	16	12	23	5	11	6	5	13	4	17	13	2	44	27	6	204
IV	—	18	18	28	1	2	5	9	7	17	29	22	9	49	104	39	357
1967 I	—	27	15	44	7	5	2	3	9	19	27	11	6	35	25	11	246
II	—	21	10	36	7	10	5	2	5	10	25	12	9	54	46	20	272
III	1	27	15	36	4	7	11	4	8	18	38	23	5	51	109	24	381
IV	—	16	12	31	11	7	4	6	10	13	35	7	10	49	60	16	287
1968 I	—	30	15	66	5	8	2	6	10	27	30	24	11	83	50	48	415
II	1	23	11	37	2	7	—	4	4	12	26	11	14	40	56	30	278
III	—	20	3	30	3	3	—	5	9	18	23	16	8	42	70	19	269
IV	1	29	13	55	3	2	—	5	6	19	22	26	15	57	90	30	373
1969 I	—	24	16	39	9	6	1	5	6	18	30	17	9	43	65	38	326
II	—	27	13	29	3	5	1	4	6	16	27	17	10	38	89	19	304
III	1	19	10	28	3	12	1	3	3	14	22	20	9	58	90	64	357
IV	—	26	16	54	5	12	11	5	3	10	23	22	7	63	89	41	387
1970 I	—	23	15	32	8	7	6	9	4	11	17	12	8	60	55	57	324

50. Valtionvelka — Statsskuld — State debt

	1966 XII	1967 XII	1968 XII	1969 X	1969 XI	1969 XII	1970 I	1970 II
	Milj. mk							
Lainat — Lån — Loans .....	1 025	1 454	1 620	1 640	1 609	1 594	1 590	1 580
Kansainvälisille järjestöille annetut velkakirjat — Åt internationella organisationer utfärdade skuldsedlar — <i>Promissory notes given to international organizations</i> .....	297	390	404	357	357	10	10	5
Lyhytaikainen luotto — Kortfristig kredit — <i>Short-term credit</i> ..	18	—	50	51	51	51	—	—
Ulkomainen velka — Utländsk skuld — <i>Foreign debt</i> .....	1 340	1 844	2 074	2 048	2 017	1 656	1 600	1 585
Lainat — Lån — Loans .....	2 075	2 013	2 160	2 131	2 189	2 316	2 350	2 318
Velkasitoumukset — Skuldförbindelser — <i>Compulsory stock etc.</i> .....	97	5	5	4	4	4	4	4
Lyhytaikainen luotto — Kortfristig kredit — <i>Short-term credit</i>	101	167	321	102	98	158	133	111
Kassavelka, netto — Kassaskuld, netto — <i>Cash debt, net</i> .....	— 85	— 12	— 256	— 369	— 346	— 216	— 6	68
Konttokuranttiluotto ja shekkitillluotto — Kontokuranttskuld och checkräkningskrediter — <i>Current account debt and cheque account credits</i> .....	254	317	391	163	198	345	454	603
Miinus kassa-, postisilto- ja shekkitillvarat — Minus kassa-, postgiro- och checkkontomedel — <i>Minus cash, postgiro and cheque account holdings</i> .....	— 339	— 315	— 286	— 294	— 319	— 366	— 272	— 350
Miinus vientimaksuvarat — Minus exportavgiftsmedel — <i>Minus export levy holdings</i> .....	—	— 14	— 360	— 239	— 225	— 196	— 187	— 185
Kotimainen velka — Inhemsk skuld — <i>Domestic debt</i> .....	2 187	2 173	2 229	1 866	1 944	2 261	2 481	2 501
<b>Koko velka — Hela skulden — Total debt</b>	<b>3 527</b>	<b>4 017</b>	<b>4 303</b>	<b>3 914</b>	<b>3 961</b>	<b>3 917</b>	<b>4 081</b>	<b>4 086</b>

Ks. huomautusosasto vuoden ensimmäisessä numerossa — Se notavdelningen i häfte 1 — See note section in the January issue.

51. Valtion kassatulot  
Statens kassainkomster  
State cash revenue

	1967	1968	1969		1970		
			I—XII	I—II	I	II	I—II
	Milj. mk						
Tulo- ja omaisuusvero — Inkomst- och förmögenhetsskatt — <i>Income and property tax</i> .....	1 685	2 037	2 213	312	87	261	348
Bruttotuotto — Bruttoavkastning — <i>Gross receipts</i> .....	4 965	5 572	6 251	874	457	581	1 038
Veronpalautukset sekä kuntien, seurakuntien ja Kansaneläkelaitoksen osuudet Skatterestitution samt kommunernas, kyrkans och Folkpensionsanstaltens andelar <i>Refunds and share of municipalities, the Church and the National Pension Institute</i> .....	-3 280	-3 535	-4 038	-562	-369	-320	-690
Muut tulon ja omaisuuden perusteella kannettavat verot — Övriga skatter på inkomst och förmögenhet — <i>Other taxes on income and property</i> .....	40	44	59	10	6	4	10
Työnantajan lapsilisämaksu — Arbetsgivarnas barnbidragsavgift — <i>Employers' children allowance payments</i> .....	486	549	607	91	54	45	99
Liikevaihtovero — Omsättningsskatt — <i>Sales tax</i> .....	1 908	2 107	2 410	351	163	258	420
siltä — därav — <i>of which</i> :							
Oy Alko Ab — <i>Alcohol Monopoly</i> .....	80	90	87	16	12	7	18
Tulot Oy Alko Ab:sta — Inkomster från Oy Alko Ab — <i>Revenue from Alcohol Monopoly</i> .....	466	524	544	55	38	45	83
Tullit — Tull — <i>Customs duties</i> .....	311	236	257	33	8	32	41
Tuontimaksut — Importavgifter — <i>Import charges</i> .....	155	156	158	20	6	15	21
Vientimaksut — Exportavgifter — <i>Export levy</i> .....	14	523	128	61	—	—	—
Valmisteverot — Acciser — <i>Excise duties</i> .....	994	1 061	1 272	125	32	160	192
siltä — därav — <i>of which</i> :							
tupakkavalmisteista — på tobak — <i>on tobacco</i> .....	404	428	457	61	21	44	65
keskioluesta ja vahvasta oluesta — på mellanöl och starköl — <i>on beer</i> .....	—	—	148	8	3	17	21
nestemäistä polttoainesta — på flytande bränsle — <i>on liquid fuel</i> .....	477	516	562	46	3	91	94
Auto- ja moottoripyörävero — Skatt på bilar och motorcyklar — <i>Tax on automobiles and motor cycles</i> .....	167	143	295	33	7	32	39
Leimaverot — Stämpelskatt — <i>Stamp duties</i> .....	179	184	200	33	19	16	35
Moottoriajoneuvovero — Motorfordonsskatt — <i>Tax on motor vehicles</i> .....	74	60	62	3	4	1	5
Muut verot ja veronluonteiset tulot — Övriga skatter och inkomster av skattennatur — <i>Other taxes and revenue similar to taxes</i> .....	47	59	94	7	7	9	16
Verot ja veronluonteiset tulot yhteensä — Summa skatter och inkomster av skattennatur — <i>Total of taxes and revenue similar to taxes</i> .....	6 525	7 683	8 299	1 136	430	879	1 309
Sekalaiset tulot — Inkomster av blandad natur — <i>Miscellaneous revenue</i> .....	387	477	509	56	32	47	79
Korko- ja osinkotulot sekä osuus valtion rahalaitosten voitosta — Räntor, dividender och andel i statliga penninginrättingars vinst — <i>Interest, dividends and share of surplus of State-owned credit institutions</i> .....	151	161	177	16	11	5	17
Valtion liikeyritysten omaisuuden myynnit ja poistot — Statens affärsföretags försäljning av egendom samt avskrivningar — <i>Sales and depreciation of State enterprises property</i> .....	62	70	80	12	6	6	13
Tulot yhteensä — Summa inkomster — <i>Total revenue</i> .....	7 126	8 391	9 066	1 220	480	938	1 418
Valtiolle takaisin maksetut lainat — Återbetalade lån — <i>Redemptions of loans granted by the State</i> .....	157	177	203	20	12	9	21
Valtion lainanotto — Statens upplåning — <i>State borrowing</i> .....	603	904	933	274	107	38	145
siltä — därav — <i>of which</i> :							
ulkomainen — utländsk — <i>foreign</i> .....	157	248	212	42	0	0	0
kotimainen — inhemsk — <i>domestic</i> .....	446	656	721	232	107	38	145
Yhteensä — Summa — <i>Total</i> .....	7 885	9 472	10 202	1 513	599	984	1 583
siltä — därav — <i>of which</i> :							
rahastojen tulot — fondernas inkomster — <i>revenue of extra-budgetary funds</i> .....	67	85	76	5	1	2	3
Saatujen ja annettujen ennakkosten, etukäteisvarojen yms. nettomuutos Nettoförändring i erhållna och erlagda förskott m.m. — <i>Net change in prepayments received and made etc.</i> .....	..	- 23	- 12	+ 60	+ 119	- 84	+ 35
Vieraat varat (lisäys +) — Främmande medel (ökning +) — <i>Private funds (increase +)</i> .....	..	+ 1	+ 3	- 0	- 0	- 4	- 4
Lyhytaikainen luotto (lisäys +) — Kortfristig kredit (ökning +) — <i>Short-term credit (increase +)</i> .....	- 0	+ 225	- 153	- 15	- 77	- 22	- 99
Konttokuranttiluotto PSP:ssa (lisäys +) - Kontokuranttskuld i PSB (ökning +) <i>Current account debt to PSB (increase +)</i> .....	+ 63	+ 73	- 46	+ 87	+ 109	+ 150	+ 259
Vientimaksutili Suomen Pankissa (lisäys -) — Exportavgiftskonto i Finlands Bank (ökning -) — <i>Export levy account at the Bank of Finland (increase -)</i> .....	- 14	- 346	+ 164	- 5	+ 9	+ 3	+ 12
Kassa-, postisiirto- ja shekkilitit (lisäys -) — Kassa-, postgiro- och checkkonto (ökning -) — <i>Cash, postgiro and cheque accounts (increase -)</i> .....	+ 24	+ 30	- 79	+ 8	+ 93	- 78	+ 15
Kassa-aliäämä (+) tai -yllijäämä (-) — Kassaunderskott (+) eller -överskott (-) — <i>Cash deficit (+) or surplus (-)</i> .....	+ 82	- 39	- 123	+ 135	+ 252	- 35	+ 218
Yhteensä — Summa — <i>Total</i> .....	7 967	9 433	10 079	1 648	852	949	1 801

Ks. huomautusosaasto vuoden ensimmäisessä numerossa — Se notavdelningen i häfte 1 — See note section in the January issue.

52. Valtion kassamenot  
Statens kassautgifter  
State cash expenditure

	1967	1968	1969		1970		
			I—XII	I—II	I	II	I—II
	Milj. mk						
Palkkaukset — Avlöningar — <i>Wages and salaries</i> .....		1 126	1 240	200	104	111	214
Eläkkeet ja muut palkkauksen luonteiset menot — Pensioner och övriga utgifter av avlöningsnatur — <i>Pensions and other expenditures related to wages and salaries</i> .....	1 266	369	410	66	37	39	76
Korjaus ja kunnossapito - Reparationer o. underhåll - <i>Repair and maintenance</i> .....	239	254	263	28	12	16	28
Muut kulutusmenot - Övr. konsumtionsutgifter - <i>Other consumption expenditure</i> .....	563	707	691	107	59	64	123
<b>Kulutuksenmenot yhteensä — Summa konsumtionsutgifter — Total consumption expenditure</b> .....	<b>2 068</b>	<b>2 455</b>	<b>2 604</b>	<b>400</b>	<b>212</b>	<b>229</b>	<b>441</b>
Valtionavut kunnille, kuntainliitoille ja Ahvenanmaalle — Statsunderstöd till kommuner, kommunalförb. o. Åland - <i>State aid to local self-government bodies</i> .....	1 015	1 244	1 338	280	151	155	306
Valtionavut elinkeinoille — Statsunderstöd till näringar — <i>State aid to trades and industries</i> .....	866	932	1 102	143	131	121	253
siltä — därav — of which:							
maatalouden hintatuki — lantbrukets pristöd — <i>agricultural price subsidies</i> ....	645	706	807	113	109	94	203
Lapsilisät — Barnbidrag — <i>Children allowances</i> .....	310	322	314	50	0	45	45
Muut valtionavut kotitalouksille ja yleishyödyllisille yhteisöille — Övriga statsunderstöd till hushåll och allmännyttiga institutioner — <i>Other state aid to households and non-profit institutions</i> .....	658	807	915	163	77	107	184
Valtion osuus kansaneläke- ja sairausvakuutusmenoista — Statens andel av folkpensions- och sjukförsäkringsutgifter — <i>Share in national pension and health insurance expenditure</i> .....	351	409	411	67	33	33	67
Muut siirtomenot — Övriga överföringsutgifter — <i>Other transfer expenditure</i> .....	19	115	142	2	1	1	3
<b>Siirtomenot yhteensä — Summa överföringsutgifter — Total transfer expenditure</b> .....	<b>3 219</b>	<b>3 829</b>	<b>4 221</b>	<b>705</b>	<b>394</b>	<b>463</b>	<b>857</b>
Koneet, laitteet ja kalusto — Maskiner, apparater och annan materiel — <i>Machinery, apparatus and other equipment</i> .....	225	297	273	39	20	25	46
Talonrakennukset — Husbyggen — <i>House construction</i> .....	283	279	283	47	16	21	38
Maa- ja vesirakennukset — Jord- och vattenbyggen — <i>Land and waterway construction</i> .....	741	800	752	98	34	57	92
<b>Reaalisijoitukset yhteensä — Summa realinvesteringar — Total real investments</b> .....	<b>1 249</b>	<b>1 376</b>	<b>1 308</b>	<b>184</b>	<b>71</b>	<b>104</b>	<b>175</b>
siltä — därav — of which:							
sijoitukset valtion liikeyrityksiin — Investeringar i statens affärsföretag — <i>investments in State enterprises</i> .....	318	385	381	48	26	26	52
Valtionvelan korot — Räntor på statskulden — <i>Interest on State debt</i> ....	219	231	258	57	48	16	64
Indeksikorotukset — Indexförhöjningar — <i>Index compensations</i> .....	18	30	36	13	9	1	11
Valtion liikeyritysten vajaukset, netto — Statens affärsföretags nettounder-skott — <i>Net deficit of State enterprises</i> .....	41	96	72	36	10	14	24
Muut ja erittelemättömät menot — Övriga och ospecificerade utgifter — <i>Other and non-itemized expenditure</i> .....	2	12	4	1	1	0	1
<b>Muut menot yhteensä — Summa övriga utgifter — Total other expenditure</b> .....	<b>279</b>	<b>369</b>	<b>371</b>	<b>106</b>	<b>68</b>	<b>31</b>	<b>99</b>
Varastot (kasvu +) — Lager (tillväxt +) — <i>Inventories (increase +)</i> ....	+ 38	+ 6	— 9	— 12	— 2	— 1	— 3
Menot ilman finanssisijoituksia ja kuoletuksia — Utgifter exkl. finansinvesteringar och amorteringar — <i>Expenditure excl. financial investments and redemptions</i> .....	<b>6 853</b>	<b>8 035</b>	<b>8 495</b>	<b>1 382</b>	<b>742</b>	<b>827</b>	<b>1 569</b>
Lainananto — Utlåning — <i>Lending</i> .....	406	578	686	66	33	34	67
Muut finanssisijoitukset - Övr. finansinvesteringar - <i>Other financial investments</i> .....	131	187	163	20	6	4	11
Kuoletukset — Amorteringar — <i>Redemptions</i> .....	577	632	735	180	70	84	154
siltä — därav — of which:							
ulkomaiset — utländska — <i>foreign</i> .....	71	117	156	7	5	9	14
kotimaiset — inhemska — <i>domestic</i> .....	506	515	579	173	66	75	140
<b>Yhteensä — Summa — Total</b> .....	<b>7 967</b>	<b>9 433</b>	<b>10 079</b>	<b>1 648</b>	<b>852</b>	<b>949</b>	<b>1 801</b>
siltä — därav — of which:							
rahastojen menot — fondernas utgifter — <i>expenditure of extra-budgetary funds</i> ..	216	203	181	4	9	12	21

Ks. huomautusosaasto vuoden ensimmäisessä numerossa — Se notavdelningen i häfte 1 — See note section in the January issue.

53a. Pollisin tietoon tulleet rikokset sekä juopumuspidätykset — Brott som kommit till pollsens kännedom samt anhållanden för fylleri  
*Offences known to the police and persons taken into custody for drunkenness*

Vuosi ja kuukausi År och månad Year and month	Rikoslakia vastaan tehdyt rikokset — Brott mot strafflagen — <i>Offences against the Criminal Law</i>												
	Virkamiehen väkivaltainen vastustaminen — Våldsam motstånd mot tjänsteman <i>Assault against a state official</i>	Haltanteke virkamiehelle <i>Impeding a state official when on duty</i>	Sivellusrikokset <i>Stabbing offences</i>	Aelakirjan väärentäminen <i>Falsification of document</i>	Salakuljetus <i>Smuggling</i>	Tappo, murha <sup>1)</sup> <i>Manlaughter, murder<sup>1)</sup></i>	Pahoinpitelyrikokset <i>Misbranding offences</i>	Varkaus, näpistäminen, murto — Stöld, snatteri, inbrott — <i>Larceny, petty larceny, breaking</i>	Silta — Därv — <i>Of which: Moottoriajoneuvon ansattaminen Tillgrepp av motorfordon — Theft of motor vehicle</i>	Toisen om. moottoriajoneuvon luovaton käyttö — Olovligt bruk av annans motorfordon — <i>Illicit use of others motor vehicle</i>	Kavattaminen <i>Embezzlement</i>	Ryöstö <i>Rån</i>	Petos <i>Bedrägeri</i>
	J 1	J 2	J 3	J 4	J 5	J 6	J 7	J 8	J 9	J 10	J 11	J 12	J 13
1965 ....	474	1 013	863	1 558	598	79	5 823	42 674	2 188	2 248	1 948	334	5 292
1966 ....	519	1 051	841	1 457	595	94	6 091	40 590	2 361	2 067	1 927	444	5 668
1967 ....	595	1 093	716	1 774	375	92	6 459	47 783	3 011	3 149	1 920	607	6 332
1968 ....	663	1 352	717	2 020	219	93	7 233	53 544	3 038	3 320	1 991	631	8 471
*1969 ....	758	1 702	589	2 467	119	115	9 954	53 367	2 840	3 587	1 785	809	9 119
1968 X	59	96	74	155	13	3	544	5 309	369	373	224	56	881
XI	49	140	49	191	11	8	632	4 642	242	261	226	48	783
XII	80	167	32	190	16	12	781	4 507	187	237	147	71	617
1969 I	56	127	33	241	6	7	671	3 808	104	195	195	45	868
II	60	141	40	178	11	7	621	2 760	102	148	171	41	672
III	69	162	38	144	8	19	756	3 339	111	167	186	44	815
IV	36	118	76	297	6	6	812	4 202	215	259	168	70	615
V	61	143	83	176	15	11	923	4 640	286	296	127	68	928
VI	66	106	38	171	6	6	869	4 673	254	315	180	95	719
VII	61	150	55	175	4	10	904	5 606	304	377	164	106	705
VIII	63	158	53	186	16	10	950	6 060	334	412	100	106	676
IX	71	131	45	235	6	12	806	5 642	357	419	136	80	908
X	85	147	79	229	15	6	967	6 021	405	484	156	74	819
XI	66	135	38	225	6	8	925	4 717	290	352	249	58	1 013
XII	71	167	38	270	20	11	861	3 822	161	207	132	61	822
1970 I	66	122	60	299	10	3	750	3 536	115	238	176	60	811
II	50	108	53	281	4	2	637	3 157	131	231	141	43	1 142
III	47	127	57	243	17	8	820	3 556	190	312	220	63	837

Vuosi ja kuukausi År och månad Year and month	(Jaik.) (Forts.) (Cont.)		Muut rikokset — Övriga brott — <i>Other offences</i>										Liikenne-rikokset Traffikbrott <i>Traffic offences</i>		Juopumuspidätykset Fyllerianhållanden <i>Arrests for drunkenness</i>
	Muut Övriga <i>Other offences</i>	Yhteensä Inalles <i>Total</i>	Alkoholittomien aineiden luovaton valmistus — Olovligt tillverkning av alkohol- drycker — <i>Illicit distillation of spirits</i>	Alkoholittomien aineiden luovaton myynti — Olovligt försäljning av alkohol- drycker — <i>Illicit sale of spirits</i>	Alkoholittomien aineiden luovaton maahanvienti — Olovligt införelse av alkohol- drycker — <i>Illicit import of spirits</i>	Muut alkoholirikokset Övriga brott mot lagen om alkoholdrycker — <i>Other offences against the Law on Alcoholic Beverages</i>	Muut Övriga <i>Other offences</i>	Yhteensä Inalles <i>Total</i>	Rikoslaki- ja muut rikokset yllä- seuraavaksi — Strafflags- och övriga brott sammanlagt — <i>Trade of offences against Criminal Law and of other offences</i>	Rattijuoppous Rattifylleri <i>Driving when intoxicated</i>	Muut Övriga <i>Other offences</i>	Kaikki rikokset Alla brott <i>All offences</i>			
	J 14	J 15	J 16	J 17	J 18	J 19	J 20	J 21	J 22	J 23	J 24	J 25	J 26		
1965 ....	20 177	83 081	731	3 946	3 723	6 387	14 875	29 662	112 743	6 618	158 025	277 386	139 660		
1966 ....	20 379	81 723	642	3 326	3 226	6 311	13 410	26 915	108 638	7 058	170 176	285 872	146 351		
1967 ....	22 365	93 260	726	3 368	2 900	6 078	13 244	26 316	119 576	7 191	186 172	312 939	155 319		
1968 ....	22 930	103 184	774	3 232	2 373	5 323	13 216	24 918	128 102	6 889	172 549	307 540	149 057		
*1969 ....	27 639	112 010	543	2 395	1 576	4 713	19 060	28 237	140 297	8 360	179 561	328 218	139 414		
1968 X	2 234	10 021	64	263	242	435	1 246	2 250	12 271	616	16 918	29 805	11 754		
XI	2 025	9 065	54	301	249	417	1 332	2 353	11 418	552	16 427	28 397	11 352		
XII	2 195	9 052	77	331	262	487	1 354	2 511	11 563	560	15 229	27 352	12 476		
1969 I	2 243	8 495	39	212	149	277	1 316	1 993	10 488	431	13 684	24 603	9 847		
II	1 810	6 660	32	190	76	263	1 121	1 682	8 342	369	12 946	21 657	10 077		
III	1 893	7 640	27	198	93	336	1 384	2 038	9 678	501	13 392	23 571	12 411		
IV	2 416	9 081	55	243	103	407	1 942	2 750	11 831	608	15 614	28 053	12 099		
V	2 354	9 825	58	197	128	344	1 870	2 597	12 422	822	13 540	26 784	12 238		
VI	2 274	9 518	70	122	90	371	1 870	2 523	12 041	851	12 043	24 935	11 760		
VII	2 455	10 772	68	157	109	437	1 962	2 733	13 505	874	14 081	28 460	11 476		
VIII	2 490	11 280	50	187	150	442	1 737	2 566	13 846	933	14 363	29 142	11 732		
IX	2 575	11 066	46	200	164	420	1 530	2 360	13 426	785	16 003	30 214	11 238		
X	3 113	12 195	71	234	213	508	1 698	2 724	14 919	978	19 994	35 891	12 403		
XI	2 492	10 284	25	263	132	537	1 714	2 671	12 955	797	17 718	31 470	11 878		
XII	2 266	8 748	19	206	171	406	1 442	2 244	10 992	628	16 914	28 534	12 147		
1970 I	2 125	8 256	25	237	109	437	1 330	2 138	10 394	483	16 885	27 762	10 395		
II	1 848	7 697	26	147	106	373	1 186	1 838	9 535	464	15 576	25 575	10 325		
III	2 024	8 331	44	589	80	496	1 411	2 620	10 951	565	16 108	27 624	13 165		

Ks. huomautusosasto vuoden ensimmäisessä numerossa — Se notavdelningen i häfte 1 — *See note section in the January issue.*

<sup>1)</sup> Ennen vuotta 1970 murha, tappo tai kuoleman aiheuttanut pahoinpitely — Före år 1970 mord, dråp eller misshandel med dödlig påföljd — *Before year 1970 murder, manslaughter or wounding occasioning death.*

## 54. Ilmoitetut salraustapakset — Anmälda sjukdomsfall — Registered cases of illness

Vuosi ja kuukausi År och månad Year and month	Hengityselinten tuberkuloosi Tuberkulos i respirationsorganen <i>Tub. organorum respirationis</i>		Kuppa — Syfilis — <i>Syphilitis</i>						Tippuri Dröppel <i>Gonorrhoea</i>		Lavan-tauti Tyfus <i>Febris typhoidea</i>	Pikku-lavan-tauti Paratyfus <i>Febris paratyphoidea</i>	Muut salmonella-infektio- Övriga salmonella-infektio- ner <i>Salmonellosis alia</i>
			Synnynnäinen Medfödd <i>Congenita</i>		Varhaisasteinen Tidig <i>Rebens</i>		Myöhäsaasteinen Sen <i>Tarda</i>						
	M	N	M	N	M	N	M	N	M	N			
	(N:o 001—008)		(N:o 020—028)						(N:o 030)				
	K 1	K 2	K 3	K 4	K 5	K 6	K 7	K 7	K 9	K 10	K 11	K 12	K 13
1963 ...	3 639	2 190	—	—	60	26	30	36	4 734	1 694	42	191	472
1964 ...	3 369	1 997	1	—	188	74	41	32	5 263	2 043	28	135	1 190
1965 ...	3 400	2 471	—	2	256	151	52	53	5 421	2 227	25	136	687
1966 ...	3 747	2 703	2	1	228	118	50	53	5 733	2 254	33	193	1 497
1967 ...	3 030	1 865	—	—	85	46	49	33	6 222	2 659	17	110	1 295
1968 ...	2 951	1 677	—	—	72	36	32	33	6 714	2 938	7	57	737
1969 ...	2 861	1 641	1	—	61	25	25	22	7 561	3 624	14	89	1 409
1968 XI	235	131	—	—	4	5	1	4	603	293	1	3	45
XII	252	167	—	—	1	1	4	4	511	223	1	1	38
1969 I	364	265	—	—	10	4	4	1	573	294	1	1	119
II	205	108	—	—	5	—	3	—	440	247	—	2	13
III	223	122	—	—	3	1	4	3	450	216	—	22	17
IV	193	89	—	—	3	2	4	—	640	289	—	15	20
V	237	141	—	—	6	1	2	1	575	288	—	7	69
VI	144	80	—	—	3	4	4	3	629	292	2	4	57
VII	295	190	—	—	7	1	1	1	775	329	3	5	215
VIII	227	123	—	—	2	1	1	2	790	316	8	7	267
IX	241	134	—	—	2	3	—	4	792	360	—	4	269
X	224	140	—	—	4	3	1	2	696	366	—	13	233
XI	264	123	—	—	12	4	1	3	625	313	—	5	69
XII	244	126	1	—	4	1	—	2	576	314	—	4	61
1970 I	337	176	—	—	4	—	1	1	543	318	—	3	43
II	205	118	—	—	4	2	5	5	458	249	—	—	55
III	201	98	—	—	3	—	3	1	558	331	—	2	61

Vuosi ja kuukausi År och månad Year and month	Puna-tauti Rödsot <i>Dysen-teria</i>	Tull-rokko Scharla-kansfeber <i>Scarlatina</i>	Kurkkumätä Difteri <i>Diphtheria</i>	Hinku-yssä Kikhosta <i>Pertussis</i>	Kulku-taudin luont. tai muu märkään. aivo-kalvontulehdus Epidemisk eller övrig varig hjärnhinneinflammation <i>Meningitis meningococcica s. purulenta</i> (N:o 057,0,340)	Lapsi-halvaus Barnför-lamning <i>Poliomye-litis cum paralyti</i>	Seröösinen aivokalvontulehdus Serös hjärnhinneinflammation <i>Meningitis serosa</i>	Äkillinen aivokuume Infektiös encefalitis <i>Encephalitis infectiosa</i>	Tuhka-rokko Mässling <i>Morbilli</i>	Vihuri-rokko Röda hund <i>Rubeola</i>	Vesi-rokko Vattkoppor <i>Vari-cellae</i>										
												(045—048)	(N:o 050)	(N:o 055)	(N:o 056)	(N:o 080.1)	(N:o 082.1)	(N:o 082.2)	(N:o 085)	(N:o 086)	(N:o 087)
												K 14	K 15	K 16	K 17	K 18	K 19	K 20	K 21	K 22	K 23
1963 ...	2	1 898	—	1 178	87	2	217	66	23 421	2 031	11 354										
1964 ...	46	3 142	—	1 019	58	4	199	75	10 934	1 672	11 971										
1965 ...	8	2 379	1	890	137	—	403	66	33 026	9 825	10 621										
1966 ...	1	2 808	—	1 550	157	—	501	126	27 298	9 273	10 100										
1967 ...	15	2 820	—	736	196	—	742	138	9 206	11 939	10 034										
1968 ...	2	2 875	—	137	187	—	870	113	18 729	11 078	9 864										
1969 ...	2	3 810	—	146	142	—	532	77	15 980	3 860	8 663										
1968 XI	—	453	—	11	19	—	70	3	1 504	209	1 204										
XII	1	460	—	—	18	—	39	4	1 733	275	1 217										
1969 I	—	251	—	4	6	—	48	7	2 133	277	1 431										
II	—	210	—	3	13	—	32	1	2 151	347	975										
III	—	131	—	2	15	—	28	3	2 089	317	689										
IV	1	254	—	12	21	—	44	11	2 724	530	784										
V	—	176	—	10	8	—	25	12	2 112	676	668										
VI	—	88	—	9	11	—	44	1	1 437	527	449										
VII	—	101	—	20	10	—	45	4	932	296	414										
VIII	—	54	—	13	16	—	42	5	232	136	218										
IX	1	245	—	6	10	—	55	4	124	105	255										
X	—	1 539	—	43	9	—	56	5	507	229	719										
XI	—	408	—	23	14	—	55	16	725	186	998										
XII	—	353	—	1	9	—	58	8	814	234	1 063										
1970 I	—	324	—	8	14	—	53	10	1 367	211	1 337										
II	—	387	—	24	6	—	39	10	1 145	274	1 065										
III	1	297	—	12	14	—	91	3	1 140	277	827										

Ks. huomautusosasto vuoden ensimmäisessä numerossa — Se notavdelningen i häfte 1 — See note section in the January issue.

1) Sis. kaikki tuberkuloosit (001—019) — Inkl. alla tuberkulos (001—019) — Incl. all tuberculosis (1001—019).

54. Ilmoitetut sairaustapaukset (jatk.) — Anmälda sjukdomsfall (forts.) — Registered cases of illness (cont.)

Vuosi ja kuukausi År och månad Year and month	Sikotauti Pässjuka <i>Parotitis epidemica</i>	Tarttuva keltatauti Smittosam gulsot <i>Hepatitis infectiosa</i>	Lapamato Bandmask <i>Diphyllobothriasis</i>	Äkillinen nielurisatulehdus Akut tonsillit <i>Tonsillitis acuta</i>	Äkillinen hengitystietulehdus Akut infektion i övre luftvägarna <i>Infectio acuta nasopharyngeotrachealis</i>	Influenssa Influenza <i>Influenza</i>	Keuhko-kuume Lunginflammation <i>Pneumonia</i>	Äkillinen maha- ja suolitulehdus Akut mag- och tarminflammation <i>Gastroenteritis</i>	
	(N:o 089)	(N:o 092)	(N:o 126.0)	(N:o 473)	(N:o 475)	(N:o 481)	(N:o 490-492)	Ikä 28 vrk. —1 vuosi Ålder 28 dygn—1 år Age 28 days to 1 year	Ikä vähintään 2 vuotta Ålder minst 2 år Age 2 years and over
	K 25	K 26	K 27	K 28	K 29	K 30	K 31	K 32	K 33
1963 ....	11 405	1 208	23 876	116 640	217 669	19 433	21 341	18 630	48 931
1964 ....	13 543	710	20 042	130 651	219 417	8 809	14 932	17 896	47 437
1965 ....	14 734	576	18 213	132 479	313 631	92 490	21 312	17 188	42 356
1966 ....	18 233	363	15 160	140 381	268 321	—	14 777	20 177	55 139
1967 ....	20 325	347	14 240	137 900	294 230	6 758	18 714	15 028	41 602
1968 ....	11 881	247	10 983	131 896	299 266	24 959	18 471	15 947	42 212
1969 ....	11 780	300	9 640	127 443	322 608	62 315	17 605	15 374	42 630
1968 XI	949	22	955	12 899	27 024	—	1 371	1 199	4 047
XII	980	25	724	11 005	26 532	4	1 435	1 153	4 126
1969 I	1 479	28	912	12 308	42 769	7 067	1 952	1 516	4 480
II	978	16	840	8 850	44 716	31 731	2 895	1 085	3 489
III	1 202	25	868	8 561	25 944	14 478	2 176	1 364	3 541
IV	1 571	30	903	10 362	31 547	5 283	1 560	1 826	4 791
V	1 059	10	896	9 575	27 530	805	1 391	1 306	3 812
VI	877	23	645	8 195	16 508	—	969	1 260	3 129
VII	514	22	769	10 117	13 471	—	926	1 877	4 012
VIII	334	22	576	9 592	11 469	—	625	1 285	3 730
IX	354	29	688	11 032	18 360	—	855	1 015	2 994
X	661	27	972	14 429	27 855	—	1 355	1 044	3 409
XI	1 233	48	849	12 879	28 368	—	1 365	955	2 662
XII	1 518	20	722	11 543	34 071	2 951	1 536	841	2 581
1970 I	2 675	23	958	12 564	44 289	25 299	2 881	1 086	3 402
II	2 659	40	957	10 222	27 866	8 851	1 763	1 100	3 862
III	2 484	29	869	9 718	22 543	2 816	1 298	1 530	4 241

Ks. huomautusosasto vuoden ensimmäisessä numerossa — Se notavdelningen i häfte 1 — See note section in the January issue.

55. Pohjoismaiden muuttoliike <sup>1)</sup> — Nordisk flyttningsrörelse <sup>1)</sup> — Migration between Finland and other Nordic countries <sup>1)</sup>

Vuosi ja kuukausi År och månad Year and month	Koko maa Hela riket Whole country	Kaupungit ja kauppalat Städer och köpingar Urban communes	Maalaiskunnat Landskommuner Rural communes	Uudenmaan lääni Nylands län	Turun-Porin lääni Åbo-Borings län	Ahvenanmaa Åland	Hämeen lääni Tavastehus län	Kymen lääni Kymmene län	Mikkelin lääni S:t Michels län	Pohjois-Karjalan lääni Norra Karelen län	Kuopion lääni Kuopio län	Keaki-Suomen lääni Mell. Finlands län	Vaaasan lääni Vasa län	Oulun lääni Uleåborgs län	Lapin lääni Lapplands län
	Suomesta muuttaneet — Från Finland emigrerade — Emigration from Finland														
*1970 I	3 506	1 630	1 876	318	231	29	250	269	67	130	217	307	392	631	665
II	3 633	1 675	1 958	468	268	2	300	169	95	124	194	323	410	778	502
III	4 044	1 678	2 366	630	209	7	309	146	105	230	248	227	448	757	728
IV	3 305	1 462	1 843	398	245	7	363	110	107	130	222	253	348	673	449
Suomeen muuttaneet — Till Finland immigrerade — Immigration to Finland															
*1970 I	143	89	54	26	18	5	8	3	5	2	1	2	19	29	25
II	188	103	85	33	18	10	15	4	3	16	2	7	32	25	23
III	237	127	110	35	30	1	22	9	1	6	3	9	54	30	37
IV	400	212	188	90	38	7	44	10	8	14	6	28	51	50	54

Lähde: Tilastollinen päätoimisto (väestötillasto-osasto) — Källa: Statistiska centralbyrån (avd. för befolkningsstatistik) — Source: Central Statistical Office.

<sup>1)</sup> Ennakkotiedot on jaotettu ilmoituskuukauden mukaan — Förhandsuppgifterna är fördelade efter anmälningsmånad — The preliminary data refer to the month when the events are reported.

**Tilastollisen päätoimiston julkaisut**  
10. 4.—10. 5. 1970

**Yleiset tilastojulkaisut**

Tilastokatsauksia n:o 4 1970

**Suomen virallinen tilasto**

VI A: 129 Väestömuutokset 1967

XXIII B: 102 Tuomioistuinten tutkimat rikokset  
v. 1966

**Tiedotussarjat**

*Tilastotiedotus*

VÄ 1970: 5 Väestömuutosten ennakkotietoja, maaliskuu 1970

TE 1970: 4 Teollisuustuotannon volyyymi-indeksi, helmikuu 1970

RA 1970: 5 Myönnettyt rakennusluvut, helmikuu 1970  
6 Asuntotuotanto 1969, III neljännes

LI 1970: 11 Matkustajaliikennetilasto, maaliskuu 1970. Suomen ja Pohjoismaiden ulkopuolisten maiden välillä

PA 1970: 8 Toimihenkilöiden ja työntekijöiden palkat Metalliteollisuudenharjoittajain Liitto ry:n jäsenyrityksissä vuoden 1969 kolmannella neljänneksellä

HI 1970: 3 Vuokratiedustelu. Syyskuu 1968. II Maaliskunnat

*Indeksitiedotus*

TH 1970: 4 Tukkuhintaindeksi, maaliskuu 1970.

KH 1970: 3 Kuluttajan hintaindeksi ja elinkustannusindeksi, maaliskuu 1970.

RK 1970: 3 Rakennuskustannusindeksi, maaliskuu 1970.  
4 Rakennuskustannusindeksi, huhtikuu 1970.

**Statistiska centralbyråns publikationer,**  
10. 4.—10. 5. 1970<sup>1)</sup>

**Allmänna statistiska publikationer**

Statistiska översikter nr. 4 1970

**Finlands officiella statistik**

VI A: 129 Befolkningsrörelsen 1967

XXIII B: 102 Vid domstolar rannsakade brott år 1966

**Rapportserier**

*Statistisk rapport*

VÄ 1970: 5 Förhandsuppgifterna om befolkningsrörelsen, mars 1970

TE 1970: 4 Volymindex för industriproduktionen, februari 1970

RA 1970: 5 Beviljade byggnadstillstånd, februari 1970  
6 Bostadsproduktionen 1969, III kvartalet

LI 1970: 11 Resandestatistik, mars 1970, mellan Finland och utomnordiska länder

PA 1970: 8 Lönerna för funktionärer och arbetare i medlemsföretag till Metallindustriidkarnas Förbund rf. under tredje kvartalet år 1969 (F)

HI 1970: 3 Hyresundersökning. September 1968. II Landskommuner (F)

*Indexrapport*

TH 1970: 4 Partiprisindex, mars 1970.

KH 1970: 3 Konsumentprisindex och levnadskostnadsindex, mars 1970.

RK 1970: 3 Byggnadskostnadsindex, mars 1970.  
4 Byggnadskostnadsindex, april 1970.

<sup>1)</sup> (F) = Endast på finska.

**Tilastokatsauksissa julkaistut artikkelit:**

**V. 1968**

3. Teollisuuden tasetilasto vuonna 1966. Kuntayhtymien talous vuonna 1966.
4. Tienrakennuskustannusindeksi.
5. Tielikennevahingot vuonna 1966.
6. Puutavaran nitto vuonna 1967. Suomen vuoden 1963 panos-tuotostaulukon laatiminen RAS-menetelmällä.
7. Suomen maksutase vuosina 1966 ja 1967. Ennakkotilasto Suomen teollisuudesta vuonna 1967. Suomen saamelaiset vuonna 1962.
9. Maataloutta vuosina 1948—1965 koskeva kansantulotilasto.
10. Valtion kassatulojen ja -menojen tilasto.
11. Kuluttajan hintaindeksi 1967 = 100.

**V. 1969.**

1. Tuonnin ja viennin hintaindeksit (1949 = 100) Arvioitu maassa asuva väestö 1. 1. 1969.
2. Tilastollisen päätoimiston julkaisusarjat.
3. Tilastollisen päätoimiston kirjaston hankinnat ulkomailta vuonna 1968.
4. Tilastollisen päätoimiston julkaisut tammi—maaliskuulta 1969.
9. Jatkuvan työvoimatiedustelun tulokset vuosilta 1967 ja 1968. Puutavaran nitto 1968.
12. Tilastokatsauksissa vuosina 1957—1969 julkaistut artikkelit.

**V. 1970.**

1. Arvioitu maassa asuva väestö 1. 1. 1970. Tilastollisen päätoimiston julkaisut vuonna 1969.
4. Tuotannon hintaindeksi 1949 = 100

**I Statistiska översikter publicerade artiklar:**

**År 1968.**

3. Balansstatistiken över industrin år 1966. Kommunalförbundens ekonomi år 1966.
4. Vägbyggnadskostnadsindex.
5. Vägtrafikolyckor år 1966.
6. Virkesflottningen år 1967. Uppgörandet av en input-outputtabell för Finland år 1963 enligt RAS-metoden.
7. Finlands betalningsbalans åren 1966 och 1967. Förhandsuppgifter om Finlands industri år 1967. Samerna i Finland år 1962.
9. Nationalinkomststatistik för lantbruket åren 1948—1965.
10. Statistiken över statens kassainkomster och -utgifter.
11. Konsumentprisindex 1967 = 100.

**År 1969.**

1. Import- och exportindexarna (1949 = 100). Beräknad i riket bosatt befolkning 1. 1. 1969.
2. Statistiska centralbyråns publikationsserier.
3. Nyförvärv från utlandet år 1968 till Statistiska centralbyråns bibliotek.
4. Statistiska centralbyråns publikationer under januari—mars 1969.
9. Den löpande arbetskraftsundersökningens uppgifter om åren 1967 och 1968. Virkesflottningen år 1968.
12. Artiklar publicerade i Statistiska översikter åren 1957—1969.

**År 1970.**

1. Beräknad i riket bosatt befolkning 1. 1. 1970. Statistiska centralbyråns publikationer år 1969.
4. Produktionsprisindex 1949 = 100

**Taulussa käytetyt symbolit — I tabellerna använda symboler — Explanation of symbols**

Toisto — Repetition — <i>Repetition</i> .....	•
Ei mitään ilmoitettava — Intet finns att redovisa — <i>Magnitude nil</i> .....	—
Suure pienempi kuin puolet käytetystä yksiköstä — Storheten mindre än hälften av den använda enheten — <i>Magnitude less than half of unit employed</i> .....	} 0
Tietoa ei ole saatu — Uppgift ej tillgänglig — <i>Data not available</i> .....	} 0.0
Logisesti mahdoton esitettäväksi — Logiskt omöjlig uppgift — <i>Category not applicable</i> .....	•
Ennakkotieto — Preliminär uppgift — <i>Preliminary data</i> .....	*
Korjattu luku — Korrigerat tal — <i>Corrected figure</i> .....	◆
Miehet — Män — <i>Men</i> .....	M
Naiset — Kvinnor — <i>Women</i> .....	N
Molemmat sukupuolet — Båda könen — <i>Both sex</i> .....	Ms
Mukaanluettuna .....	Ml
Poislueettuna .....	Pl
Vaakasuora viiva, joka katkaisee aikasarjan, osoittaa, että viivan yläpuolella ja sen alapuolella olevat tiedot eivät ole täysin verrannollisia — En horisontal linje, som avskär en tidsserie, markerar att uppgifterna ovanför och nedanför linjen inte är fullt jämförliga — <i>A horizontal line, which breaks the time series, shows that the figures above and below the line are not fully comparable.</i>	
Rahayksikkö. Suomi siirtyi 1. 1. 1963 uuteen rahayksikköön, nykymarkkaan, joka vastaa 100 vanhaa markkaa. Nykypenni = 0.01 nykymarkkaa = 1 vanha markka.	
Penningsenhet. Finland övergick den 1. 1. 1963 till ny penningenheter, nymark, som motsvarar 100 gamla mark. En nypenni = 0.01 nymark = 1 gammal mark.	
Monetary unit. On 1. Jan. 1963 a new monetary unit, the new mark, was introduced in Finland. Its value equals 100 old marks. 1 new denny = 0.01 new mark = 1 old mark.	

Näitä julkaisuja myy: Dessa publikationer säljes av:

*These publications can be obtained from:*

Valtion painatuskeskus                      Statens tryckericentral  
Annankatu 44                                  Annegatan 44  
Helsinki 10                                      Helsingfors 10

Virkalähetys Valtion painatuskeskuksesta

»Suomen Virallisen Tilaston» uusimmat julkaisut sarjoittain: — Senaste publikationer i »Finlands Officiella Statistik» serievis:  
*Recently published in »Official Statistics of Finland» serially:*

- Suomen tilastollinen vuosikirja 1968 — Statistisk årsbok för Finland 1968 — *Statistical yearbook of Finland 1968.*
- I A: 88. Ulkomaankauppa. Vuosijulkaisu 1968. Osa I — Utrikeshandel. Årspublicktion 1968. Del I — *Foreign trade 1968. Volume I.*
- I B: 50 a. Merenkulku. Kauppalaivasto 1967 — Sjöfart. Handelsflottan 1967 — *Navigation. Merchant fleet 1967.*
- I B: 50 b. Merenkulku. Meriliikenne Suomen ja ulkomaisten välillä 1967 — Sjöfart. Sjöfarten mellan Finland och utlandet 1967 — *Navigation. Shipping between Finland and foreign countries 1967.*
- III: 64. Maatalous. Maatalouden vuositilasto 1968 — Lanthushållning. Lantbrukets årsstatistik 1968 — *Agriculture. Annual statistics of agriculture 1968.*
- IV B: 33. Tulo- ja omaisuustilasto 1966 — Inkomst- och förmögenhetsstatistik 1966 — *Statistics of income and property 1966.*
- VI A: 126. Kuolleisuus- ja eloonjäämistauluja 1961—1965 — Dödlighets- och livslängdstabeller 1961—1965 — *General Life tables 1961—1965.*
- VI A: 129. Väestömuutokset 1967 — Befolkningsrörelsen 1967 — *Vital statistics 1967.*
- VI B: 119. Kuolemansyyt. 1963 — Dödsorsaker. 1963 — *Causes of death in Finland. 1963.*
- VI C: 103. Yleinen väestölaskenta 1960. Osat I—XIII — Allmänna folkräkningen 1960. Del I—XIII — *General census of population 1960. Vol. I—XIII.*
- VII A: 78. Säästöpankkitalastoa 1968 — Sparbanksstatistik 1968 — *Statistics of the savings banks of Finland 1968.*
- VII B: 79. Postisäästöpankin hallituksen kertomus vuodelta 1968 — Postsparbanksstyrelsens berättelse för år 1968.
- VII C: 59. Liikepankit ja kiinnitysluottolaitokset 1968 — Affärsbankerna och hypoteksinrättningarna 1968 — *Commercial banks and mortgage banks 1968.*
- IX: 84. Oppikoulut 1966/67 — Läroverken 1966/67 — *General secondary education 1966/67.*
- X: 90. Kansanopetus 1967/68 — Folkundervisningen 1967/68 — *Primary school education 1967/68.*
- XI: 69. Yleinen terveyden- ja sairaanhoito 1966 — Allmän hälso- och sjukvård 1966 — *Public health and medical care 1966.*
- XIII: 84. Posti- ja lennätinlaitos 1968 — Post- och telegrafverket 1968 — *Post and telegraph office 1968.*
- XIV A: 67. Maanmittaus. Maanmittaushallituksen kertomus 1967—1968 — Lantmäteriet. Lantmäteristyrelsen berättelse 1967—1968 — *Land surveying. Report for the period 1967—1968.*
- XVI: 47. Valtion rakennushallinto. Rakennushallituksen kertomus vuodelta 1968.
- XVII: A: 1. Metsätalastollinen vuosikirja 1968 — Skogsstatistik årsbok 1968 — *Yearbook of forest statistics 1968.*
- XVII B: 4. Metsähallituksen kertomus metsähallinnon toiminnasta v. 1965 — Forststyrelsen. Berättelse över forstförvaltningens verksamhet år 1965 — *State board of forestry. Report on the activity of the State board of forestry in 1965.*
- XVIII A: 84. Teollisuustilasto 1967 osa I — Industristatistik 1967. Del I — *Industrial statistics of Finland 1967. Vol. I.*
- XVIII C: 7. Talonrakennustilasto 1966 — Husbyggnadsstatistik 1966 — *House construction statistics 1966.*
- XVIII D: 1. Asuntotuotanto 1966 — Bostadsproduktionen 1966 — *Production of dwellings 1966.*
- XIX: 84. Tie- ja vesirakennukset 1968 — Väg- och vattenbyggnaderna 1968.
- XX: 85. Rautatietilasto vuodelta 1967 — Järnvägsstatistik för år 1967.
- XXI B: 11. Sosiaalihuoltotilaston vuosikirja 1967 — Socialvårdsstatistik årsbok 1967 — *Statistical yearbook of social welfare 1967.*
- XXII A: 74. Vakuutusyhtiöt 1968 — Försäkringsbolagen 1968 — *The insurance companies 1968.*
- XXIII A: 105. Poliisin tietoon tullut rikollisuus 1968 — Brottslighet som kommit till polisens kännedom 1968 — *Criminality known to the police 1968.*
- XXIII B: 102. Tuomioistuinten tutkimat rikokset 1966 — Vid domstolar rannsade brott 1966 — *Criminal cases tried by the courts 1966.*
- XXVI A: 20. Työtapaturmat 1964—1965 — Olycksfall i arbete 1964—1965 — *Industrial accidents 1964—1965.*
- XXIX A: 29. Kansanedustajain vaalit 1966 — Riksdagsmannavalen 1966 — *Parliamentary elections 1966.*
- XXIX A: 30. Tasavallan presidentin valitsijamiesten vaalit 1968 — Val av elektoror för valet av republikens president 1968 — *Elections of presidential electors 1968.*
- XXIX B: 3. Kunnallisvaalit 1968 — Kommunalvalen 1968 — *Municipal elections 1968.*
- XXXI: 39. Kuntien finanssitilasto 1966 — Kommunal finansstatistik 1966 — *Communal finances 1966.*
- XXXII Sosiaalisia erikoistutkimuksia 26. Suomen vajaamieliset ja heidän huoltotarpeensa 1962. Osat I—III — Sociala specialundersökningar 26. De psykiskt efterblivna i Finland och deras vårdbehov. Del I—III — *Special social studies 26. The mentally subnormal in Finland and their need for care. Vol. I—III.*
- XXXV Liikerytystilastoa. 1. Vuoden 1953 liikerytyslaskenta osat I—III — Företagsstatistik. 1. 1953 års företagsräkning. Del I—III — *General economic censuses. 1. 1953 general economic census. Vol. I—III.*
- XXXVI: 11. Liikennetilastollinen vuosikirja 1969 — Samfärdselstatistik årsbok 1969 — *Yearbook of transport statistics 1969.*
- XXXVII: 1. Korkeakoulut 1966/67 — Högskolorna 1966/67 — *Higher education 1966/67.*