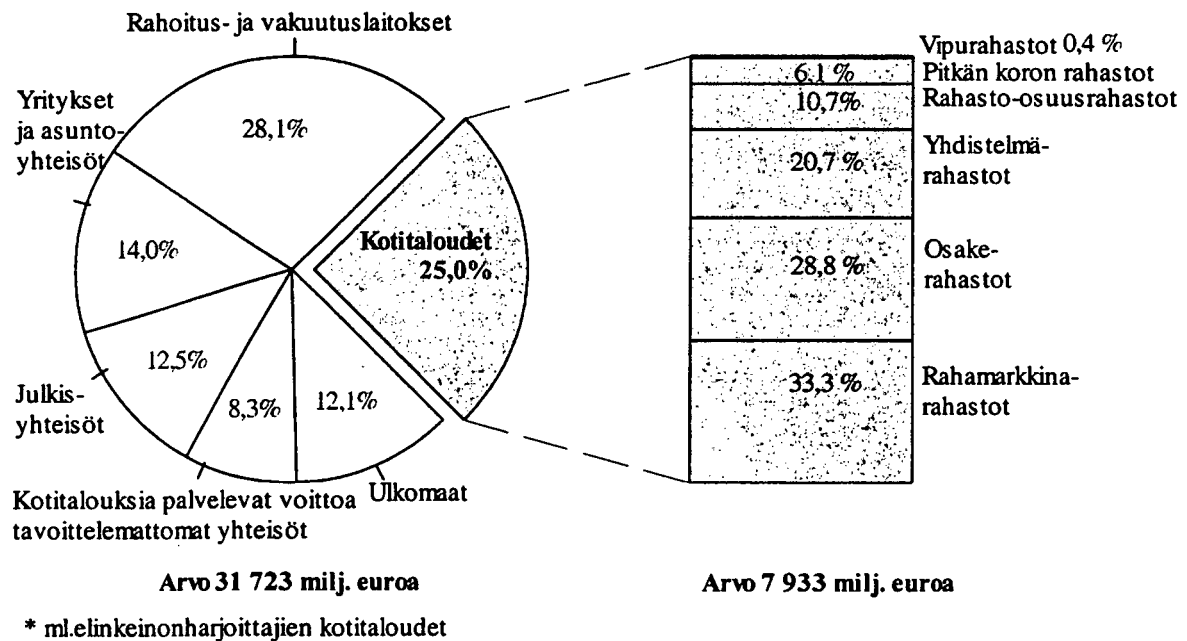


Rahoitusmarkkinoiden kuukausisarjat

Finansmarknadens månadsserier

2005 maaliskuu – mars

Sijoitusrahastojen arvon jakautuminen osuudenomistajasektoreittain ja kotitalouksien* omistusosuudet rahastotyypeittäin 31.12.2004, %



Rahoitusmarkkinoiden kuukausisarjat - Finansmarknadens månadsserier

SISÄLLYS - INNEHÅLL

Taulukot - Tablåer

Sivu-Sidan

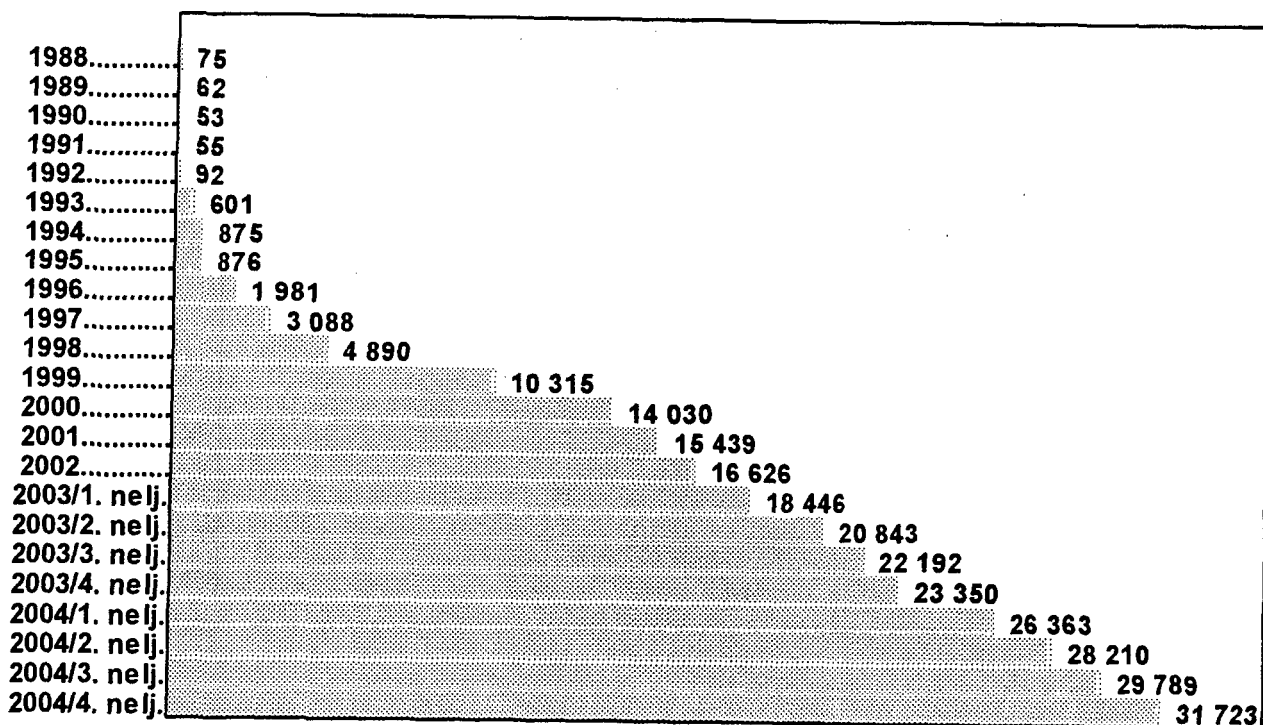
Tiedustelut - Upplysningar

Puh.-Tel. (09) 17 341

2	Osakeindeksi - Aktieindex	Matti Virkkunen, Olavi Savolainen
3	Arvopaperit - Värdepapper	Matti Virkkunen, Olavi Savolainen
4	Joukkovelkakirjat - Masskuldebrev	Matti Virkkunen
5	Valtion takaukset - Statsgarantier	Matti Virkkunen
8	Sijoitusrahastot - Placerinsfonder	Susanna Laine, Kerttu Helin
16	Osakeindeksin kuukausikeskiarvojen kehitys päätoimialoittain vuosina 1997-2005 Kuvat 1 - 16	
22	Sisältö vuoden 2005 aikana (alustava) Innehåll under året 2005 (preliminär)	Tuulikki Lund, Matti Virkkunen

Sijoitusrahastot vuosina 1988 - 2004, milj. euroa

(Rahastojen arvo periodin lopussa)



Arvopapereiden keskkorkoja ja osinkotuottoja kuukauden ja vuoden aikana %

Medelräntor på värdepapper och dividendavkastningar på aktier per månad och under året %

**Arvopaperit -
Värdepapper**

	2003			2004			2005								
	XII	I	II	III	IV	V	VI	VII	VIII	IX	X	XI	XII	I	II
Joukkovelkakirjojen nimelliset keskkorot - Nominella medelräntor på masskuldebrev															
Yritykset - Företag	4,19			4,75	6,28	3,66	5,00	8,16				6,50	6,35		
Rahoituslaitokset - Finansieringsinstitiut	3,21	2,73	2,33	3,19	3,07	2,90	3,78	5,00	4,43	2,75	2,68	2,51	2,50	2,47	4,96
Valtio - Staten			2,50	3,25	4,25				2,50	2,50	2,75			2,25	2,54
Kunnat - Kommuner			2,23			3,33	2,00	2,74							
Yhteensä - Sammanlagt	3,98	2,73	2,43	3,16	5,05	4,20	3,96	4,25	3,58	2,73	2,69	2,59	6,02	2,43	4,37
Osakkeiden efektiiviset osinkotuotot - Effektiv dividendavkastning på aktier															
Pankit ja rahoitus - Bank och finans	4,14	4,02	6,30	7,28	7,39	7,55	7,45	7,22	7,23	6,79	6,42	10,76	10,30	10,09	6,39
Vakuutus - Försäkring	9,60	8,90	8,38	4,29	6,10	12,88	7,92	3,97	3,87	3,8	7,87	7,67	7,85	7,42	7,35
Sijoitus - Investering	9,20	9,02	4,79	4,66	4,66	4,91	4,73	5,41	5,51	5,46	5,18	5,05	6,34	5,69	5,53
Rahoitus yht. - Finansiering sammanlagt	4,58	4,45	6,34	7,02	7,20	7,69	7,35	6,99	6,98	6,59	6,44	9,86	9,65	9,37	6,41
Kuljetus ja liikenne - Trafik och transport	4,86	4,86	5,81	6,37	6,38	6,64	6,77	6,65	6,54	6,63	6,56	6,36	5,97	5,35	4,08
Kauppa ja muut palvelut - Handel och övriga tjänster	3,54	3,34	4,53	4,77	5,28	5,06	13,92	13,95	13,34	4,43	3,53	3,40	4,85	3,27	3,41
Teollisuus - Industri	2,86	2,68	2,61	2,75	3,14	3,48	3,33	3,47	3,59	3,29	3,91	3,01	3,21	3,29	3,23
Siitä: Därav:															
Metalliteollisuus - Metallindustri	4,88	4,70	3,49	3,19	2,74	3,20	3,13	3,03	3,01	2,63	2,83	2,96	3,52	3,49	3,63
Metsäteollisuus - Skogsindustri	4,77	4,86	4,55	4,50	4,47	4,55	4,49	4,43	4,43	4,49	4,40	4,29	4,28	4,38	4,08
Monialateollisuus - Mångbranschindustri	7,37	7,07	8,89	9,41	10,96	10,78	10,99	10,68	10,31	9,74	9,43	9,07	9,24	8,45	6,42
Elintarviketeollisuus - Livsmedelsindustri	4,22	4,07	3,57	3,49	3,37	3,32	3,30	3,29	3,67	3,87	3,98	3,74	3,62	3,44	3,75
Rakennusteollisuus - Byggnadindustri	15,67	15,27	9,67	7,90	9,67	10,14	10,00	9,59	9,35	9,29	9,17	6,54	6,27	6,10	4,36
Tietoliikenne ja elektroniikka - Telekommunikation och elektronik	1,93	1,76	1,75	1,94	2,31	2,74	2,66	2,87	3,04	2,68	3,53	2,33	2,45	2,57	2,64
Kemian teollisuus - Kemi	7,87	7,59	7,12	6,23	6,21	6,27	5,90	5,87	6,56	7,04	10,19	8,31	9,33	9,20	6,33
Viestintä ja kustannus- Media och publication	2,86	2,74	4,69	6,54	10,23	8,59	7,32	7,33	7,49	7,03	6,78	6,29	6,36	5,63	4,58
Muut - Övriga	4,50	4,73	4,72	4,46	4,42	4,20	3,91	3,79	3,59	3,58	3,51	3,23	3,07	3,09	3,57
Kaikki yhteensä - Sammanlagt	3,15	2,96	3,21	3,44	3,86	4,25	4,06	4,16	4,25	3,91	4,44	3,65	3,91	3,90	3,29

Euromääräiset joukkovelkakirjat, milj. EUR
Masskuldebrev i euro, milj. EUR

Joukkovelkakirjat -
Masskuldebrev

	Yleisölainat -			Erillislainat -			Lainat yhteensä -			
	Lån för almånheten			Lån för andra än allmänheten			Lån sammanlagt			
	Liikkeeseen laskut -	Kuoletukset -	Amorteringar	Liikkeeseen laskut -	Kuoletukset -	Amorteringar	Liikkeeseen laskut -	Kuoletukset -	Amorteringar	
	Beståndet	Beståndet	Beståndet	Beståndet	Beståndet	Beståndet	Beståndet	Beståndet	Beståndet	
Yritykset - Företag			2 387,9			1 048,0	0,0	0,0	0,0	3 435,9
Rahoituslaitokset - Finansieringsinstitut	117,4	90,6	4 412,0	28,0	1,7	610,0	145,4	92,3	5 022,0	
Sitä: Pankit - Därav: Banker	117,4	72,6	3 298,7	16,7		433,5	134,1	72,6	3 732,2	
Valtio(1) - Staten(1)	1,7	130,6	44 418,0			168,2	1,7	130,6	44 586,2	
Kunnat - Kommuner			6,7			100,0	0,0	0,0	0,0	106,7
VTY:t - Icke vinstsyftande sammanslutningar			0,1			1,1				1,2
Yhteensä - Sammanlagt	119,1	221,2	51 224,7	28,0	1,7	1 927,3	147,1	222,9	53 152,0	

Euromääräiset joukkovelkakirjat, lainojen nostot ja kuoletukset vuoden alusta lähtien, milj. EUR
Masskuldebrev i euro, emitteringar av lån från början av året, milj. EUR

	Yleisölainat -			Erillislainat -			Lainat yhteensä -			
	Lån för almånheten			Lån för andra än allmänheten			Lån sammanlagt			
	Liikkeeseen laskut -	Kuoletukset -	Amorteringar	Liikkeeseen laskut -	Kuoletukset -	Amorteringar	Liikkeeseen laskut -	Kuoletukset -	Amorteringar	
	Beståndet	Beståndet	Beståndet	Beståndet	Beståndet	Beståndet	Beståndet	Beståndet	Beståndet	
Yritykset - Företag			2 387,9			1 048,0	0,0	0,1	0,1	3 435,9
Rahoituslaitokset - Finansieringsinstitut	295,7	185,3	4 412,0	28,0	1,7	610,0	323,7	187,0	5 022,0	
Sitä: Pankit - Därav: Banker	235,7	155,7	3 298,7	16,7		433,5	252,4	155,7	3 732,2	
Valtio(1) - Staten(1)	28,0	301,7	44 418,0			168,2	28,0	301,7	44 586,2	
Kunnat - Kommuner			6,7			100,0	0,0	0,0	0,0	106,7
VTY:t - Icke vinstsyftande sammanslutningar			0,1			1,1				1,2
Yhteensä - Sammanlagt	323,7	487,0	51 224,7	28,0	1,8	1 927,3	351,7	488,8	53 152,0	

(1) Valtion lainojen liikkeeseen laskut = lainojen myynnit - (1) Emittningar av statens lån= försäljningar av lån

Valtion takaukset, milj. EUR
Statsgarantier, milj. EUR

Valtion takaukset
Statsgarantier

	Uudet takaukset Nya garantier	Poistuneet takaukset Återtagna garantier	Takauskanta periodin lopussa Garantistocken i slutet av perioden	Maksetut korvaukset Betalda ersättningar	Takausin perintätuotot Intäkter av återfördrvning	Takaus- maksutulot Betalda garantier
Takauksensaajan sektori:						
Garantittagarens sektor:						
Vuosi yhteensä - År totalt						
1999.....	1 132,9	3 282,2	7 600,6	39,1	10,6	25,4
2000.....	2 992,1	2 415,9	8 169,7	57,2	29,9	47,5
2001.....	3 518,8	1 795,3	9 880,0	62,9	2,0	83,8
2002.....	1 747,0	3 517,5	7 960,0	69,4	6,1	51,5
2003.....	2 901,5	2 652,1	8 141,5	30,1	14,0	57,4
2004.....	2 514,2	2 787,2	7 764,3	24,1	2,7	51,1

Vuosi 2004 yhteensä - År 2004 totalt

S.11	Yritykset ja asuntoyhteisöt -					
	Icke-finansiella företag och bostadssamfund					
S.111	Yritykset - Företagen	1 768,7	2 120,6	3 601,4	7,5	2,7
S.1111	Julkiset yritykset - Offentliga företag	1 752,5	2 029,4	2 739,4	7,5	2,7
S.1112	Yksityiset yritykset - Privata företag	142,2	3,0	320,3		
S.112	Asuntoyhteisöt - Bostadssamfund	1 610,3	2 026,4	2 419,1	7,5	2,7
S.12	Rahoitus- ja vakuutuslaitokset -	16,2	91,2	862,0		
	Finansiella företag och försäkringsföretag					
S.13	Julkisyhteisöt - Offentlig sektor	55,4	200,0	675,3		
S.14	Kotitaloudet - Hushåll	158,2	123,3	52,3		
S.141	Työnantaja- ja muut elinkeinonharjoittajien kotitaloudet -	494,6	233,6	3 097,2	16,6	12,3
	Arbetsgivarehushåll och andra näringsidkarehushåll					
S.143-145	Muut kotitaloudet - Övriga hushåll	495,4	233,6	3 097,2	16,6	12,0
S.15	Kotitalouksia palvelevat voittoja tavoittelemattomat yhteisöt -					
	Hushållens icke-vinstsyftande organisationer					
S.11-S.15	Yhteensä - Totalt	33,7	40,6			
S.2	Ulkomaat - Utlandet	2 510,6	2 718,1	7 426,2	24,1	2,7
S.11-S.2	Yhteensä - Totalt	3,6	69,1	338,1		
		2 514,2	2 787,2	7 764,3	24,1	2,7

Valtion takaukset -
Statsgarantier

Valtion takaukset, milj. eur - Statsgarantier, milj.eur

Takauksensaajan sektori:

Garantitagarens sektor:

3. neljännes 2004 -3e kvartalet 2004

	Uudet takaukset Nya garantier	Poistuneet takaukset Återtagna garantier	Takauskanta periodin lopussa Garantistocken i slutet av perioden	Maksetut korvaukset Betalda ersättningar	Takaisin perintätuotot Intäkter av återindrivning	Takaus- maksutulot Betalda garantier
S.11	278,2	304,9	3 994,4	1,5	0,3	5,8
S.111	271,8	291,0	3 123,7	1,5	0,3	5,8
S.1111	0,1	1,6	300,8			0,2
S.1112	271,7	289,4	2 822,9	1,5	0,3	5,6
S.112	6,4	13,9	870,7			
S.12	0,0	0,0	653,4			0,2
S.13	0,6	75,8	67,1			
S.14	107,5	45,0	3 035,8	4,9		3,1
S.141						
S.143-145	107,5	45,0	3 035,8	4,9		3,1
S.15	2,3	14,1	2,3			
S.11-S.15	388,6	439,8	7 753,0	6,4	0,3	9,1
S.2		4,6	400,5			
S.11-S.2	388,6	444,4	8 153,5	6,4	0,3	9,1

4. neljännes 2004 ennakkotietoja -4e kvartalet 2004, preliminära uppgifter

S.11	606,8	927,9	3 601,4	2,6	0,5	19,1
S.111	603,3	907,0	2 739,4	2,6	0,5	19,1
S.1111	100,0	0,0	320,3			0,6
S.1112	503,3	907,0	2 419,1	2,6	0,5	18,5
S.112	3,5	20,9	862,0			
S.12	55,4		675,3			
S.13	1,8	16,6	52,3			
S.14	110,2	48,8	3 097,2	0,9		2,9
S.141						
S.143-145	110,2	48,8	3 097,2	0,9		2,9
S.15	774,2	993,3	7 426,2	3,5	0,5	22,0
S.11-S.15	774,2	993,3	7 426,2	3,5	0,5	22,0
S.2		61,8	338,1			
S.11-S.2	774,2	1 055,1	7 764,3	3,5	0,5	22,0

Valtion takaukset -
Statsgarantier

Valtion takaukset, milj. eur - Statsgarantier, milj. eur

Takauksensaajan sektori:
Garantitagens sektor:

1. neljännes 2004 -1a kvartalet 2004

	Uudet takaukset	Poistuneet takaukset	Takauskanta periodin lopussa	Maksetut korvaukset	Takaisin perintätuotot	Takausmaksut
	Nya garantier	Atertagna garantier	Garantistocken i slutet av perioden	Betalda ersättningar	Intäkter av återindrivning	Betalda garantier
S.11	451,7	498,8	3 976,5	1,6	0,9	7,8
S.111	449,8	464,7	3 082,5	1,6	0,9	7,8
S.1111		1,3	260,2			
S.1112	449,8	463,3	2 822,3	1,6	0,9	7,8
S.112	1,9	34,1	894,0			
S.12						
S.13	42,7	13,5	855,1			
S.14	93,1	82,0	2 847,4	6,8		
S.141						
S.143-145	93,1	82,0	2 847,4	6,8		
S.15	1,4	10,6				
S.11-S.15	588,9	604,9	7 725,6	8,4	0,9	7,8
S.2	3,6		410,2			
S.11-S.2	592,5	604,9	8 135,8	8,4	0,9	7,8

2. neljännes 2004 ennakkotietoja -2a kvartalet 2004, preliminära uppgifter

	Uudet takaukset	Poistuneet takaukset	Takauskanta periodin lopussa	Maksetut korvaukset	Takaisin perintätuotot	Takausmaksut
	Nya garantier	Atertagna garantier	Garantistocken i slutet av perioden	Betalda ersättningar	Intäkter av återindrivning	Betalda garantier
S.11	432,0	388,9	4 021,1	1,8	0,9	5,9
S.111	427,5	366,6	3 142,9	1,8	0,9	5,9
S.1111	42,1		302,3			0,5
S.1112	385,4	366,6	2 840,6	1,8	0,9	5,4
S.112	4,5	22,3	878,2			
S.12						
S.13	113,1	200,0	653,4			
S.14	183,7	17,5	142,2	4,0		
S.141		57,8	2 973,3			3,6
S.143-145	184,6	57,8	2 973,3	4,0		3,6
S.15	29,9	664,2	29,9			
S.11-S.15	758,7	2,7	7 819,9	5,8	0,9	9,5
S.2			406,3			
S.11-S.2	758,7	666,9	8 226,2	5,8	0,9	9,5

Sijoitusrahastot 2004, 4. neljännes, 1 000 euroa
Placeringsfonder 2004, 4:e kvartal, 1 000 euro

Sijoitusrahastot -
Placeringsfonder

	Osakerahastot - Aktiefonder	Rahasto-osuus- rahastot - Fondandels- fonder	Pitkän koron rahastot - Obligations- fonder	Rahamarkki- narahastot - Peningmark- nadsfonder	Vipurahastot - Riskfonder	Yhdistelmä- rahastot - Blandfonder	Yhteensä - Totalt	Osuus % - Andel %
A Sijoitukset - Investeringar								
A. Arvopaperit ml. sijoitustodistukset - Värdepapper inkl. bankcertificat (Markkina-arvo - Marknadsvärdet)								
S.11	2 159 597		104 128	920 096	59 824	666 538	3 910 183	12,9
S.1221	27 792		56 368	1 067 217		94 882	1 246 259	4,1
S.1222		374 020				69 025	443 045	1,5
S.1223								
	10 639		6 712	84 336		6 096	107 783	0,4
S.123	145 379	1 083 666	21 848	400 969	5 389	591 037	2 248 288	7,4
S.124						670		0,0
S.125		45 725	357 755	142 070	13 926	270 025	829 501	2,7
S.1311				109 020	500	1 647	111 167	0,4
S.1313	2 044 347	1 662 846	2 348 205	2 946 621	43 031	970 353	10 015 403	32,9
S.2111	4 739 728	88 307	1 357 832	4 556 006	18 994	729 082	11 489 949	37,8
S.2x								
A. Yhteensä - Totalt	9 127 482	3 254 564	4 252 848	10 226 335	141 664	3 399 355	30 402 248	100,0
Siitä: Sijoitustodistukset (kotimaiset) - Därav: Bankcertificat (inhemska)								
	9 222		20 675	529 567		74 187	633 651	
B. Talletustodistukset - Depositionsbevis	0	0	0	0	0	0	0	0
C. Johdannaiset, netto - Derivativa instrument, netto	25 084	5 867	12 000	-30	628	12 105	55 654	
A+B+C. Yhteensä - Totalt	9 152 566	3 260 431	4 264 848	10 226 305	142 292	3 411 460	30 457 902	
D. Rahaston arvo - Fondens värde	9 591 164	3 313 524	4 430 704	10 436 033	165 580	3 774 742	31 711 747	

Sijoitusrahastot 2004, 4. neljännes, 1 000 euroa
Placeringsfonder 2004, 4:e kvartal, 1 000 euro

Sijoitusrahastot -
Placeringsfonder

	Osakerahastot - Aktiefonder	Rahasto-osuus rahastot - Fondandels- fonder	Pitkän koron rahastot - Obligations- fonder	Rahamarkki- narahastot - Penningmark- nadsfonder	Vipurahastot - Riskfonder	Yhdistelmä- rahastot - Blandfonder	Yhteensä - Totalt	Osuus % - Andel %
F. Rahasto-osuuksien nettomerkinnot - Nettoeckning av fondandelar								
- 1. neljänneksen aikana - under 1:a kvartal	597 592	318 192	344 172	1 083 919	-6 719	29 649	2 366 805	
- 2. neljänneksen aikana - under 2:a kvartal	365 479	347 344	178 733	934 620	10 825	2 605	1 839 606	
- 3. neljänneksen aikana - under 3:e kvartal	262 821	349 540	136 111	695 639	-3 142	-14 526	1 426 443	
- 4. neljänneksen aikana - under 4:e kvartal	676 286	178 258	537 144	-373 093	10 060	255 383	1 284 038	
- vuoden alusta - från början av året (1.-4. neljännes - 1:a - 4:e kvartal)	1 902 178	1 193 334	1 196 160	2 341 085	11 024	273 111	6 916 892	
G. Rahasto-osuuksien jakaantuminen sektoreittain - Fördelningen av fondandelar efter sektor								
S.11 Yritykset ja asuntoyhteisöt - Icke-finansiella företag och bostadssamfund	823 145	205 204	339 145	2 749 720	6 429	309 982	4 433 625	14,0
S.1221 Talletuspankit - Depositionsbanker	38 493	16 285	24 686	43 804		118 748	242 016	0,8
S.1222 Rahamarkkinarahastot - Penningmarknadsfonder				303			303	0,0
S.1223 Muut rahoitusta välittävät rahalaitokset - Övriga monetära finansinstitut som förmedlar finansiering	45 679	1	1 429	1 039	964	18 018	67 130	0,2
S.123 Muut rahoituslaitokset - Övriga finansinstitut	864 815	26 326	638 358	473 786	8 637	86 804	2 098 726	6,6
S.124 Rahoituksen ja vakuutuksen välitystä avustavat laitokset - Institut för finansierings- och försäkringsverksamhet	27 001	1 465	7 634	8 819		19 873	64 792	0,2
S.125 Vakuutuslaitokset - Försäkringsföretag	2 427 112	1 199 406	858 139	1 044 149	77 919	827 251	6 433 976	20,3
S.13141 Työeläkelaitokset - Arbetspensionsanstalter	880 961	192 074	456 669	660 748	14 332	80 663	2 285 447	7,2
S.13x Muut julkisyhteisöt - Övriga offentliga sektorer	373 837	237 551	485 381	460 272	2 828	124 290	1 684 159	5,3
S.14 Kotitaloudet - Hushåll	2 283 697	845 275	486 948	2 644 256	32 031	1 640 439	7 932 646	25,0
S.15 Kotitalouksia palvelevat voittoa tavoittelemattomat yhteisöt - Hushållens icke-vinstsyftande organisationer	692 324	157 297	575 281	831 702	20 809	358 599	2 636 012	8,3
S.2111 EMU:n jäsenmaat - Medlemsländerna i EMU	126 804	42 656	59 029	103 599	1 379	118 537	452 004	1,4
S.2x Muut ulkomaat - Övriga utlandet	1 007 262	391 131	498 554	1 419 704	231	74 986	3 391 868	10,7
G. Yhteensä - Totalt	9 591 130	3 314 671	4 431 253	10 441 901	165 559	3 778 190	31 722 704	100,0

Sijoitusrahastot -
Placeringsfonder

Sijoitusrahastot 2004, 4. neljännes Placeringsfonder 2004, 4:e kvartal	Tuotto-osuus - Avkastningsandel	Kasvuosuus - Tillväxtandel	Tuotto-osuus - Avkastningsandel	Kasvuosuus - Tillväxtandel
Osakerahastot - Aktiefonder				
Erikoissijoitusrahasto Elite		49,83		49,83
Erikoissijoitusrahasto eQ Arvonkasvattajat	29,29	35,61		
Erikoissijoitusrahasto eQ Pikkujätiläiset	62,10	64,36		
Erikoissijoitusrahasto Evli Baltic Equity	156,42	162,99		
Erikoissijoitusrahasto Fourton Odysseus		118,54		
Erikoissijoitusrahasto Fourton Stamina		112,31		
Erikoissijoitusrahasto HEX 25 Indeksiosuusrahasto	18,36			
Erikoissijoitusrahasto Mandatum Baltic	0,25	0,30		
Erikoissijoitusrahasto Phoebus	16,34	18,45		
Erikoissijoitusrahasto Pohjola Pharma	69,63	94,86		
Erikoissijoitusrahasto Seligson & Co Hex 25 -indeksirahasto	2,09	2,51		
Erikoissijoitusrahasto Seligson & Co TOPIX Core 30	3,09	3,51		
FIM Brazil Sijoitusrahasto		10,93		
FIM China Sijoitusrahasto		9,90		
FIM Emerging Europe Sijoitusrahasto		11,07		
FIM Fenno Sijoitusrahasto		94,95		
FIM India Sijoitusrahasto		19,90		
FIM Mondo Sijoitusrahasto	647,66	681,04		
FIM Nordic Sijoitusrahasto		10,33		
FIM Rento Sijoitusrahasto		10,11		
FIM Rohto Sijoitusrahasto		7,10		
FIM Russia Sijoitusrahasto		39,64		
FIM Tekno Sijoitusrahasto		11,13		
FIM Tiger Sijoitusrahasto		0,00		
FIM Unioni Sijoitusrahasto		7,03		
FIM Visio Sijoitusrahasto		21,23		
Fondita 2000 + Sijoitusrahasto	17,89	23,88		
Fondita Equity Spice Sijoitusrahasto	32,32	47,05		
Fondita Nordic Small Cap Sijoitusrahasto	29,76	39,59		
OP - Euro Kasvu-sijoitusrahasto	117,08	128,33		
OP Finland Index-sijoitusrahasto	24,42	26,77		
OP-Arvo Osake-sijoitusrahasto	166,53	177,17		
OP-Euro Index-sijoitusrahasto	79,76	87,41		
OP-Euro Osake-sijoitusrahasto	13,59	14,91		
OP-Focus-erikoissijoitusrahasto	135,53	148,52		
OP-Itä-Eurooppa -sijoitusrahasto	135,26	148,23		
OP-Kasvu Osake-sijoitusrahasto	125,22	133,21		
OP-Kestävä Kehitys-sijoitusrahasto	17,96	19,70		
OP-Medical-sijoitusrahasto	59,30	64,99		
OP-Metsä sijoitusrahasto	38,46	42,14		
OP-Suomi Kasvu-sijoitusrahasto	169,12	185,33		
OP-Teknologia-sijoitusrahasto	19,54	21,41		
OP-Trendi-sijoitusrahasto	50,32	55,15		
Placeringsfonden Handelsbanken Aktie		2,31		
Placeringsfonden Handelsbanken Europa Aggressiv		6,77		
Placeringsfonden Handelsbanken Europa Index	7,74	8,54		
Placeringsfonden Ålandsbanken Europe Value	15,20	18,47		
Placeringsfonden Ålandsbanken Global Value	8,68	11,23		
Placeringsfonden Ålandsbanken Nordic Value	11,77	11,77		
Sijoitusrahasto Alfred Berg Finland	7,37	10,28		
Sijoitusrahasto Sampo Suomi Osake	0,15	0,20		
Sijoitusrahasto Aktia America	1,00	1,00		
Sijoitusrahasto Aktia Capital	0,77	1,04		
Sijoitusrahasto Aktia Euro	0,17	0,19		
Sijoitusrahasto Aktia Global	0,19	0,22		
Sijoitusrahasto Aktia Growth	59,95	59,95		
Sijoitusrahasto Aktia Medica	0,60	0,61		
Sijoitusrahasto Alfred Berg Europe	0,54	0,68		
Sijoitusrahasto Alfred Berg Global	0,51	0,57		
Sijoitusrahasto Alfred Berg Small Cap	2,55	3,30		
Sijoitusrahasto Alfred Berg Small Cap Europe	0,95	1,19		
Sijoitusrahasto Carnegie Suomi Osake		80,42		
Sijoitusrahasto Celeres HR Suomi		119,78		
Sijoitusrahasto Celeres REIT Kiinteistö	118,96	118,96		
Sijoitusrahasto eQ BioMed	54,08	56,05		
Sijoitusrahasto eQ Markkinajohtajat	10,59	12,94		
Sijoitusrahasto eQ Nexus	49,76	51,58		
Sijoitusrahasto Evli Euro 50	12,85	16,17		
Sijoitusrahasto Evli European Growth	44,30	52,37		
Sijoitusrahasto Evli European Smaller Companies	18,92	23,66		
Sijoitusrahasto Evli Global	5,67	8,28		
Sijoitusrahasto Evli IT	5,17	6,51		
Sijoitusrahasto Evli Nordic TMT	27,29	32,27		
Sijoitusrahasto Evli Select	9,15	12,97		

**Sijoitusrahastot -
Placeringsfonder**

Sijoitusrahastot 2004, 4. neljännes	Tuotto-osuus -	Kasvuosuus -	Tuotto-osuus -	Kasvuosuus -
Placeringsfonder 2004, 4:e kvartal	Avkastningsandel	Tillväxtandel	Avkastningsandel	Tillväxtandel
Osakerahastot - Aktiefonder				
Sijoitusrahasto Fides Consumer	72,56	84,62		84,73
Sijoitusrahasto Fides Financial	67,91	79,22		79,32
Sijoitusrahasto Fides Healthcare	53,02	61,82		61,90
Sijoitusrahasto Fides Industrial	96,76	101,85		101,99
Sijoitusrahasto Fides Materials	78,63	91,71		91,84
Sijoitusrahasto Fides New Media	21,25	31,60		31,65
Sijoitusrahasto Fides Spender	96,54	101,62		101,76
Sijoitusrahasto Fides Telecom	37,71	55,37		55,45
Sijoitusrahasto Firstnordic Baltic Equity Fund		43,31		
Sijoitusrahasto Firstnordic Finland		33,38		
Sijoitusrahasto Firstnordic Global Selection		12,03		
Sijoitusrahasto Gyllenberg European Equity Value	86,29	113,58		
Sijoitusrahasto Gyllenberg Finlandia	245,33	334,43		
Sijoitusrahasto Gyllenberg Global Equity Value	0,00	0,00		
Sijoitusrahasto Gyllenberg Small Firm	203,94	280,73		
Sijoitusrahasto ICECAPITAL European Property	123,96	123,96		
Sijoitusrahasto ICECAPITAL Global Cyclical	81,05	84,37		
Sijoitusrahasto ICECAPITAL Global Financials	81,72	84,85		
Sijoitusrahasto ICECAPITAL Global Infocom	81,38	84,60		
Sijoitusrahasto ICECAPITAL Global Non-Cyclicals	67,83	70,46		
Sijoitusrahasto ICECAPITAL Global Utilities & Energy	90,78	94,29		
Sijoitusrahasto Mandatum Bio Tech+	10,45	13,04		
Sijoitusrahasto Mandatum Emerging Aasia	15,54	19,61		
Sijoitusrahasto Mandatum European Growth	0,07	0,09		
Sijoitusrahasto Mandatum Global	15,57	19,31		
Sijoitusrahasto Mandatum Global Tech	0,09	0,10		
Sijoitusrahasto Mandatum Itä-Eurooppa	1652,98	1907,10		
Sijoitusrahasto Mandatum Latin America	1,10	1,10		
Sijoitusrahasto Mandatum MediLife	0,46	0,51		
Sijoitusrahasto Mandatum Russia	0,99	0,99		
Sijoitusrahasto Mandatum Suomi Kasvuosake	20,43	23,78		
Sijoitusrahasto Mandatum US Small Cap Value	1,19	1,25		
Sijoitusrahasto Nordea Amerikka	0,14	0,15		
Sijoitusrahasto Nordea Amerikka Plus	6,62	6,82		
Sijoitusrahasto Nordea Avanti	0,06	0,06		
Sijoitusrahasto Nordea Biotekniikka	4,90	5,12		
Sijoitusrahasto Nordea Euroland	1,93	2,11		
Sijoitusrahasto Nordea Eurooppa	0,19	0,21		
Sijoitusrahasto Nordea Eurooppa Plus	720,14	745,60		
Sijoitusrahasto Nordea Fennia	0,82	0,90		
Sijoitusrahasto Nordea Fennia Plus	1162,90	1245,61		
Sijoitusrahasto Nordea Foresta	0,33	0,37		
Sijoitusrahasto Nordea Global Mobility	4,21	4,38		
Sijoitusrahasto Nordea IT	0,33	0,36		
Sijoitusrahasto Nordea Itä-Eurooppa	14,92	15,47		
Sijoitusrahasto Nordea Japani	0,13	0,15		
Sijoitusrahasto Nordea Kasvuyhtiö Plus	4,84	5,07		
Sijoitusrahasto Nordea Kaukoit.fi	7,35	7,66		
Sijoitusrahasto Nordea Maailma	0,14	0,15		
Sijoitusrahasto Nordea Medica Life Science	0,68	0,75		
Sijoitusrahasto Nordea Nordia	0,07	0,08		
Sijoitusrahasto Nordea Nordic Small Cap	2,19	2,33		
Sijoitusrahasto Nordea Pro Eurooppa	0,70	0,88		
Sijoitusrahasto Nordea Pro Suomi	25,90	33,02		
Sijoitusrahasto OP-Delta	102,93	112,81		
Sijoitusrahasto Phoenix	10,74	12,16		
Sijoitusrahasto Pohjola Aasia Plus	123,67	123,67		
Sijoitusrahasto Pohjola Euro 50 Plus	82,92	88,21		
Sijoitusrahasto Pohjola Euro Kasvu	19,13	26,06		
Sijoitusrahasto Pohjola Euro Value	59,19	75,82		
Sijoitusrahasto Pohjola Eurooppa Osake	102,44	108,98		
Sijoitusrahasto Pohjola Finland Kasvu	53,83	57,27		
Sijoitusrahasto Pohjola Japani Plus	98,85	98,85		
Sijoitusrahasto Pohjola Tekno	20,95	26,85		
Sijoitusrahasto Pohjola US 500 Plus	68,80	77,86		
Sijoitusrahasto Russian Prosperity Fund Euro		28,62		28,69
Sijoitusrahasto Sampo Euro Value	31,18	36,82		
Sijoitusrahasto Sampo Eurooppa Osake	0,13	0,18		
Sijoitusrahasto Sampo Japani Osake	0,08	0,10		
Sijoitusrahasto Sampo Kestävä Arvo Osake	0,10	0,13		
Sijoitusrahasto Sampo Pohjois-Amerikka Osake	0,06	0,08		
Sijoitusrahasto Sampo Suomi Yhteisöosake	22,59	30,55		
Sijoitusrahasto Seligson & Co APS Far East		13,22		
Sijoitusrahasto Seligson & Co Global Top 25 Brands	1,67	1,99		
Sijoitusrahasto Seligson & Co Global Top 25 Pharmaceuticals	6,49	7,75		

**Sijoitusrahastot -
Placeringsfonder**

Sijoitusrahastot 2004, 4. neljännes	Tuotto-osuus -	Kasvuosuus -	Tuotto-osuus -	Kasvuosuus -
Placeringsfonder 2004, 4:e kvartal	Avkastningsandel	Tillväxtandel	Avkastningsandel	Tillväxtandel
Osakerahastot - Aktiefonder				
Sijoitusrahasto Seligsson & Co Eurooppa 50-indeksirahasto	1,26	1,51		
Sijoitusrahasto Tapiola Hyvinvointi		8,62		
Sijoitusrahasto Tapiola Instituutio		10,03		
Sijoitusrahasto Tapiola Trendi		10,13		
Sijoitusrahasto Tapiola Tulevaisuus		5,96		
Specialplaceringsfonden Handelsbanken Europa Selektiv	0,00	0,00		
Specialplaceringsfonden Handelsbanken Norden Selektiv	0,00	0,00		
Specialplaceringsfonden Handelsbanken Sverigefond Selektiv	0,00	0,00		
Säästöpankki Eurooppa-sijoitusrahasto	56,82	60,49		
Säästöpankki Kotimaa-sijoitusrahasto	73,17	77,92		
Rahasto-osuusrahastot - Fondandelsfonder				
Erikoissijoitusrahasto Aktia Asset Allocation		98,27		
Erikoissijoitusrahasto Alfred Berg Euro Credit		1,12		
Erikoissijoitusrahasto Carnegie Allergo		20,82		
Erikoissijoitusrahasto Carnegie Balanssi		21,11		
Erikoissijoitusrahasto Carnegie Monirahasto		13,83		
Erikoissijoitusrahasto Elikser		1066,28		
Erikoissijoitusrahasto Evli Euro Quant Index	0,00	0,00		
Erikoissijoitusrahasto Evli Asian Opportunities	0,00	0,00		
Erikoissijoitusrahasto Evli Europe Quant Index	113,31	118,12		
Erikoissijoitusrahasto Evli Global Multi Manager 40	93,80	106,22		
Erikoissijoitusrahasto Evli Global Multi Manager 75	73,42	90,52		
Erikoissijoitusrahasto Evli Japan Quant Index	0,00	0,00		
Erikoissijoitusrahasto Evli USA Quant Index	96,11	100,18		
Erikoissijoitusrahasto Fides Portfolio	78,51	125,54		125,47
Erikoissijoitusrahasto Firstnordic Abacus	0,00	24,87		
Erikoissijoitusrahasto Gyllenberg European Index	62,39	78,14		
Erikoissijoitusrahasto Gyllenberg North America Index	64,09	70,80		
Erikoissijoitusrahasto Mandatum Emerging Markets Dept	1134,07	1308,71		
Erikoissijoitusrahasto Mandatum Europe Enhanced Index	1161,46	1234,65		
Erikoissijoitusrahasto Mandatum High Yield	0,00	0,00		
Erikoissijoitusrahasto Mandatum India	0,00	0,00		
Erikoissijoitusrahasto Mandatum North America Enhanced Index	974,88	1036,28		
Erikoissijoitusrahasto Mandatum US Bond	915,21	915,21		
Erikoissijoitusrahasto Nordea Korko Plus	1026,64	1046,40		
Erikoissijoitusrahasto Nordea Korkosalkku	1020,27	1020,27		
Erikoissijoitusrahasto Nordea SEK Korkosalkku	0,00	0,00		
Erikoissijoitusrahasto Nordea Säästö 50	10,62	10,62		
Erikoissijoitusrahasto Nordea Säästö 75	1050,65	1050,65		
Erikoissijoitusrahasto Nordea Takuuturva		10,02		
Erikoissijoitusrahasto Nordea Yksityispankin Kasvusalkku	743,56	806,83		
Erikoissijoitusrahasto Nordea Yksityispankin Tuottosalkku	1090,90	1112,76		
Erikoissijoitusrahasto Nordea Yksityispankin Yhdistelmäalkku	1145,64	1165,10		
Erikoissijoitusrahasto Pohjola Aasia	0,00	0,00		
Erikoissijoitusrahasto Pohjola Amerikka	0,00	0,00		
Erikoissijoitusrahasto Pohjola Kehittyvät Korkomarkkinat	0,00	0,00		
Erikoissijoitusrahasto Pohjola Kiina	0,00	0,00		
Erikoissijoitusrahasto Pohjola Tummansinen		106,43		
Erikoissijoitusrahasto Pohjola US High Yield		110,11		
Erikoissijoitusrahasto Pohjola Vaaleansinen		113,06		
Erikoissijoitusrahasto Sp - Yhdistelmärahasto		78,97		
Erikoissijoitusrahasto Sp - Osakerahasto		67,85		
Erikoissijoitusrahasto Tapiola Kehittyvät Markkinat		10,77		
Erikoissijoitusrahasto Tapiola Riskikorko		12,95		
Erikoissijoitusrahasto Tapiola Tasapaino		10,29		
Erikoissijoitusrahasto Tapiola USA		7,84		
Fidesin erikoissijoitusrahasto Turun yliopiston juhluvuoden rahasto	49,25	63,78		
OP-Aasia-erikoissijoitusrahasto	70,10	76,83		
OP-Amerikka-erikoissijoitusrahasto	58,57	64,21		
OP-Britannia-erikoissijoitusrahasto	77,85	85,31		
OP-Intia-erikoissijoitusrahasto	107,13	107,13		
OP-Japani-erikoissijoitusrahasto	91,41	91,41		
OP-Kiina-erikoissijoitusrahasto	100,82	107,17		
OP-Private -sijoitusrahasto	86,37	94,65		
OP-Spektri-sijoitusrahasto	65,78	74,38		

**Sijoitusrahastot -
Placeringsfonder**

Sijoitusrahastot 2004, 4. neljännes Placeringsfonder 2004, 4:e kvartal	Tuotto-osuus - Avkastningsandel	Kasvuosuus - Tillväxtandel	Tuotto-osuus - Avkastningsandel	Kasvuosuus - Tillväxtandel
Rahasto-osuusrahastot - Fondandelsfonder				
OP-Tuotto sijoitusrahasto	27,81	30,50		
Sijoitusrahasto eQ Luotsi		99,52		
Sijoitusrahasto Nordea Säästö 25	1020,67	1020,67		
Sijoitusrahasto OP-Maailma	16,99	18,64	17,02	18,67
Sijoitusrahasto Sampo Kompassi Korko	1045,86	1243,01		
Sijoitusrahasto Seligson & Co Pharos	8,76	10,35		
Sijoitusrahasto Tapiola 2010		10,12		
Sijoitusrahasto Tapiola 2015		9,74		
Sijoitusrahasto Tapiola 2020		9,38		
Sijoitusrahasto Tapiola 2025		8,93		
Sijoitusrahasto Tapiola Maailma		9,39		
Säästöpankki Maailma-sijoitusrahasto	50,77	50,77		
Pitkän koron rahastot - Obligationsfonder				
Erikoissijoitusrahasto Arcos	96,77	96,77		
Erikoissijoitusrahasto Evli Altius	89,85	106,07		
Erikoissijoitusrahasto Evli Capital+	0,00	0,00		
Erikoissijoitusrahasto Fides High Yield Bond	93,01	137,04		
Erikoissijoitusrahasto Nordea Fixed Income Hedge		1002,25		
Erikoissijoitusrahasto Nordea Yrityslaina Plus	1200,51	1247,22		
FIM Euro Sijoitusrahasto		21,57		
FIM Real sijoitusrahasto		10,48		
OP-Euro Bond Index-sijoitusrahasto	119,81	131,30		
OP-Euro Obligaatio-sijoitusrahasto	22,76	24,95		
OP-Euro Yrityslaina-sijoitusrahasto	114,45	125,41		
OP-Finland Bond Index-sijoitusrahasto	117,80	129,09		
Placeringsfonden Handelsbanken Euro-obligation	1980,59	2354,91		
Placeringsfonden Handelsbanken Mega Mix Ránta	126,32	142,39		
Placeringsfonden Ålandsbanken Euro Bond	18,31	21,52		
Placeringsfonden Ålandsbanken Cash Manager	20,00	20,00		
Placeringsfonden Ålandsbanken Corporate Bond	20,69	22,21		
Sijoitusrahasto Alfred Berg Obligaatio	222,38	304,44		
Sijoitusrahasto Aktia Corporate Bond	134,61	134,61		
Sijoitusrahasto Carnegie Euro Korko	19,74			
Sijoitusrahasto Carnegie Reaalikorko	106,00	106,00		
Sijoitusrahasto eQ Lyhytkorko		10,02		
Sijoitusrahasto eQ Pitkäkorko	0,00	0,00		
Sijoitusrahasto eQ Yrityskorko	10,30	10,30		
Sijoitusrahasto Evli Bond Index+	0,00	0,00		
Sijoitusrahasto Evli Corporate Bond	115,62	142,10		
Sijoitusrahasto Evli Euro Valtionobligaatio	23,09	31,67		
Sijoitusrahasto Evli European High Yield	111,85	126,73		
Sijoitusrahasto Evli European Investment Grade	113,05	127,94		
Sijoitusrahasto Evli Sustainability Bond	0,00	0,00		
Sijoitusrahasto Fides Eurobond	96,19	129,31		
Sijoitusrahasto Firstnordic Euro Korko	26,17	27,36		
Sijoitusrahasto Gyllenberg Euro Bond	92,11	112,57		
Sijoitusrahasto Gyllenberg High Yield	112,45	122,99		
Sijoitusrahasto ICECAPITAL Euro Investment Grade	112,38	121,77		
Sijoitusrahasto Mandatum Euro Yrityslaina	184,13	223,40		
Sijoitusrahasto Nordea Euro Midi Korko	108,04	120,97		
Sijoitusrahasto Nordea Kehittyvät Korkomarkkinat	1035,11	1035,11		
Sijoitusrahasto Nordea Obligaatio.fi	0,23	0,28		
Sijoitusrahasto Nordea Pro Corporate Bond	108,76	137,56		
Sijoitusrahasto Nordea Pro Euro Obligaatio	10,78	13,67		
Sijoitusrahasto Nordea SVE Obligaatio	134,58	134,58		
Sijoitusrahasto Nordea SVE Reaalikorko		11,60		
Sijoitusrahasto Pohjola Euro High Yield	111,79	111,79		
Sijoitusrahasto Pohjola Euro Yrityslaina	117,79	122,70		
Sijoitusrahasto Pohjola Obligaatio	21,06	27,23		
Sijoitusrahasto Sampo Kestävä Arvo Korko	1046,29	1088,81		
Sijoitusrahasto Sampo Obligaatio	187,57	243,48		
Sijoitusrahasto Sampo Valtio korko	1,00	1,00		
Sijoitusrahasto Sampo Valtionobligaatio	20,62	24,74		
Sijoitusrahasto Sampo Yhteisöobligaatio	18,97	24,65		
Sijoitusrahasto Seligson & Co Euro Corporate Bond indeksirahasto	10,51	12,41		
Sijoitusrahasto Seligson & Co Euro Obligaatioindeksirahasto	1,96	2,31		
Sijoitusrahasto Tapiola Korko		12,35		

**Sijoitusrahastot -
Placeringsfonder**

Sijoitusrahastot 2004, 4. neljännes	Tuotto-osuus -	Kasvuosuus -	Tuotto-osuus -	Kasvuosuus -
Placeringsfonder 2004, 4:e kvartal	Avkastningsandel	Tillväxtandel	Avkastningsandel	Tillväxtandel
Rahamarkkinarahastot - Penningmarknadsfonder				
Carnegie Euro Likvidi Rahamarkkinarahasto	17,59	19,16		
FIM Likvidi Sijoitusrahasto		20,55		
OP-Cash Manager-sijoitusrahasto	101,52	105,72		
OP-Cash Treasury-sijoitusrahasto	99,76	103,90		
OP-Euro-sijoitusrahasto	18,59	19,76		
Placeringsfond SEB Likviditetsfond		1,17		
Placeringsfonden Handelsbanken Euroränta	1805,61	2032,41		
Sijoitusrahasto Aktia Likvidi		21,82		
Sijoitusrahasto Alfred Berg Korko	100,85	111,27		
Sijoitusrahasto eQ Likvidi		115,79		
Sijoitusrahasto Evli Tavoitekorko	17,98	22,33		
Sijoitusrahasto Evli Euro Korko		23,94		
Sijoitusrahasto Evli Money Manager+	96,85	114,24		
Sijoitusrahasto Gyllenberg Money Manager	89,78	110,39		
Sijoitusrahasto ICECAPITAL Euro Floating Rate	101,73	104,90		
Sijoitusrahasto ICECAPITAL Euro Money Manager	103,05	106,30		
Sijoitusrahasto Nordea Euro Korko	0,18	0,21		
Sijoitusrahasto Nordea Pro Euro Korko	7709,41	9017,77		
Sijoitusrahasto Nordea SVE Instituutio Korko		107,16		
Sijoitusrahasto Nordea Yrityskorko	1028,22	1028,22		
Sijoitusrahasto Pohjola Korko Plus		106,75		
Sijoitusrahasto Pohjola Likvidi		21,65		
Sijoitusrahasto Sampo Korko	177,39	208,61		
Sijoitusrahasto Sampo Likvidi		21,70		
Sijoitusrahasto Sampo Yhteisökorko	19,07	22,42		
Sijoitusrahasto Seligson & Co Rahamarkkinarahasto	1,68	2,07		
Sijoitusrahasto Tapiola Rahamarkkina		11,38		
Säästöpankki Lyhytkorko-sijoitusrahasto		51,35		
Vipurahastot - Riskfonder				
Erikoissijoitusrahasto 3C Alpha		112,65		
Erikoissijoitusrahasto 3C Macro		96,33		
Erikoissijoitusrahasto Phalanx	2,06	2,59		
Erikoissijoitusrahasto Pohjola Focus	8,65	11,78		
Sijoitusrahasto Gyllenberg Momentum	163,86	227,82		
Sijoitusrahasto Mandatum Kontra		16,07		
Sijoitusrahasto Mandatum Vipu		26,91		
Yhdistelmärahastot - Blandfonder				
Erikoissijoitusrahasto Altos		127,83		
Erikoissijoitusrahasto Avenir		1325,59		
Erikoissijoitusrahasto Celeres Pension		104,09		
Erikoissijoitusrahasto Celeres Spectrum		103,53		
Erikoissijoitusrahasto 3 C Edge		104,22		
Erikoissijoitusrahasto eQ Kvantti	9,70	10,05		
Erikoissijoitusrahasto eQ Sirius	11,53	11,95		
Erikoissijoitusrahasto Evli Citius	85,88	97,22		
Erikoissijoitusrahasto Firstnordic Trans-Balkan Equity	0,00	10,22		
Erikoissijoitusrahasto Gyllenberg Forum	107,22	137,07		
Erikoissijoitusrahasto Mandatum Kulta	1,00	1,00		
Erikoissijoitusrahasto Mandatum Raaka-aine	0,00	0,00		
Erikoissijoitusrahasto NordeaEuropean Equity Hedge		1073,69		
Erikoissijoitusrahasto Pohjola Raaka-Aine	100,71	100,71		
FIM Forte Sijoitusrahasto		125,34		
FIM Malti Erikoissijoitusrahasto		10,89		
FIM Piano Sijoitusrahasto		10,72		
OP-High Yield-sijoitusrahasto	102,16	102,16		
OP-Kiinteistö-sijoitusrahasto	106,95	106,95		
OP-Korko Plus-sijoitusrahasto	101,99	101,99		
OP-Pirka-sijoitusrahasto	50,47	55,29		
Opstock Equity Hedge-erikoissijoitusrahasto	0,00	0,00		
Opstock Optimus-erikoissijoitusrahasto	89,23	97,80		
Placeringsfonden Ålandsbanken Europe Active Portfolio	13,08	16,95		
Sijoitusrahasto Alfred Berg Optimal	325,57	462,51		
Sijoitusrahasto Aktia Folkhälsan	110,81	125,15		
Sijoitusrahasto Aktia Secura	36,51	46,17		
Sijoitusrahasto Aktia Solida	108,56	115,38		
Sijoitusrahasto Alfred Berg Optimal Europe	121,44	161,21		
Sijoitusrahasto Carnegie Optimi +		22,05		
Sijoitusrahasto Carnegie Plus		21,55		
Sijoitusrahasto Carnegie Sijoitus +		22,20		
Sijoitusrahasto Celeres Amerikka Osake	100,00	100,00		
Sijoitusrahasto Celeres Euroopa Osake	100,00	100,00		

Sijoitusrahastot -
Placeringsfonder

Sijoitusrahastot 2004, 4. neljännes Placeringsfonder 2004, 4:e kvartal	Tuotto-osuus - Avkastningsandel	Kasvuosuus - Tillväxtandel	Tuotto-osuus - Avkastningsandel	Kasvuosuus - Tillväxtandel
Yhdistelmärahastot - Blandfonder				
Sijoitusrahasto Conventum Korko+Osake	2,62	3,35		
Sijoitusrahasto Conventum Vision	68,99	94,00		
Sijoitusrahasto eQ Extreme	0,00	0,00		
Sijoitusrahasto Evli Euro Mix	9,12	11,36		
Sijoitusrahasto Evli European Allocation	65,09	89,24		
Sijoitusrahasto Evli Finland Mix	2,68	3,82		
Sijoitusrahasto Evli Greater Russia	92,69	92,69		
Sijoitusrahasto Gyllenberg 20	94,28	109,64		
Sijoitusrahasto Gyllenberg 50	80,85	94,09		
Sijoitusrahasto Gyllenberg 80	67,78	78,73		
Sijoitusrahasto Gyllenberg European Balanced	70,82	90,36		
Sijoitusrahasto Gyllenberg Foundation	73,09	99,18		
Sijoitusrahasto Gyllenberg Global Equity Multimanager	86,28	118,94	86,30	118,99
Sijoitusrahasto Gyllenberg Optimum	187,06	261,27		
Sijoitusrahasto Mandatum China	0,00	0,00		
Sijoitusrahasto Mandatum Kiinteistö	0,00	0,00		
Sijoitusrahasto Mandatum Neutral	21,18	22,96		
Sijoitusrahasto Mandatum Omega	21,39	22,72		
Sijoitusrahasto Mandatum Poland	1,00	1,00		
Sijoitusrahasto Nordea Graniitti	70,20	87,36		
Sijoitusrahasto Nordea Optima	218,99	243,04		
Sijoitusrahasto Nordea Optima Plus	57,04	60,93		
Sijoitusrahasto Nordea Pro Balance	60,39	82,78		
Sijoitusrahasto Pohjola Euro Forte	59,56	76,29		
Sijoitusrahasto Pohjola Finland Value	79,50	108,33		
Sijoitusrahasto Pohjola Forte	32,91	48,26		
Sijoitusrahasto Pohjola Solid	19,63	24,42		
Sijoitusrahasto Pohjola Vaihtovélkakirjalaina	102,52	111,25		
Sijoitusrahasto Pohjola Venäjä Plus	87,09	92,65		
Sijoitusrahasto Sampo Eurooppa Yhdistelmä	193,23	241,93		
Sijoitusrahasto Sampo Kompassi 25	901,81	1072,32		
Sijoitusrahasto Sampo Kompassi 50	908,40	1026,46		
Sijoitusrahasto Sampo Kompassi 75	842,54	952,41		
Sijoitusrahasto Sampo Kompassi Osake	451,19	560,67		
Sijoitusrahasto Sampo Kultapossu		655,11		
Sijoitusrahasto Sampo Tavoite 2010	876,78	1103,13		
Sijoitusrahasto Sampo Tavoite 2020	726,21	925,92		
Sijoitusrahasto Sampo Tavoite 2030	621,91	803,79		
Sijoitusrahasto Sampo Tavoite2040	1,00	1,00		
Sijoitusrahasto Sininen Korko		25,84		
Sijoitusrahasto Tapiola 2035		10,07		
Specialplaceringsfonden Handelsbanken Europa Protect	0,00	0,00		
Specialplaceringsfonden Handelsbanken Klick Europa 90	0,00	0,00		
Specialplaceringsfonden Handelsbanken Klick Sverige 90	0,00	0,00		
Specialplaceringsfonden Handelsbanken Sverige Protect	0,00	0,00		

Osakeindeksin kuukausikeskiarvojen kehitys päätoimialoittain vuosina 1997-2005 helmikuu (28.12.1990=1000)

Kuva 1. HEX -yleisindeksi ja -portfolioindeksi

Kuva 2. Pankit ja rahoitus

Kuva 3. Vakuutus

Kuva 4. Sijoitus

Kuva 5. Kuljetus ja liikenne

Kuva 6. Kauppa

Kuva 7. Muut palvelut

Kuva 8. Metalli

Kuva 9. Metsä

Kuva 10. Monialayritykset

Kuva 11. Energia

Kuva 12. Elintarvike

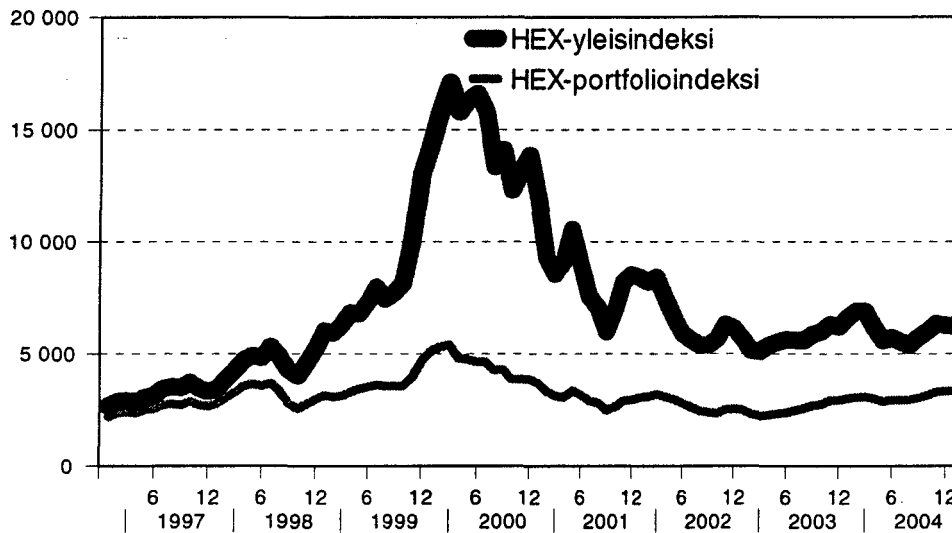
Kuva 13. Rakentaminen

Kuva 14. Tele ja elektroniikka

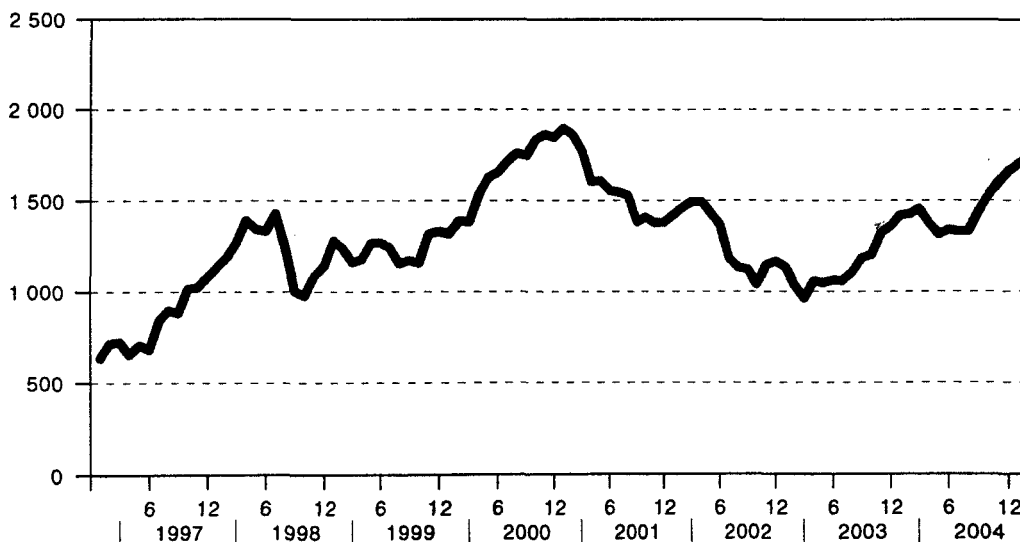
Kuva 15. Kemikaaliteollisuus

Kuva 16. Viestintä

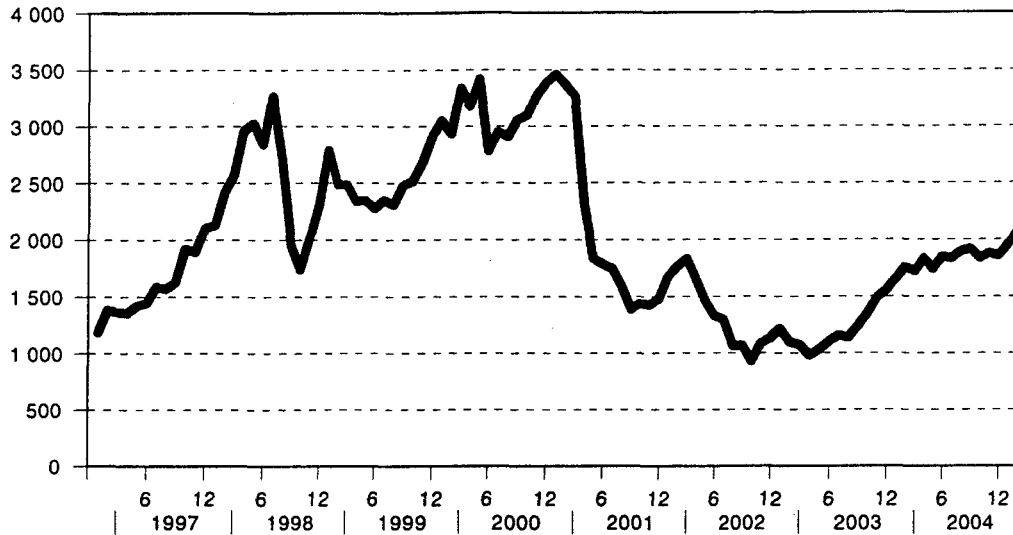
Kuva 1. HEX -yleisindeksin ja -portfolioindeksin kuukausikeskiarvot vuosina 1997-2005 (28.12.1990=1000)



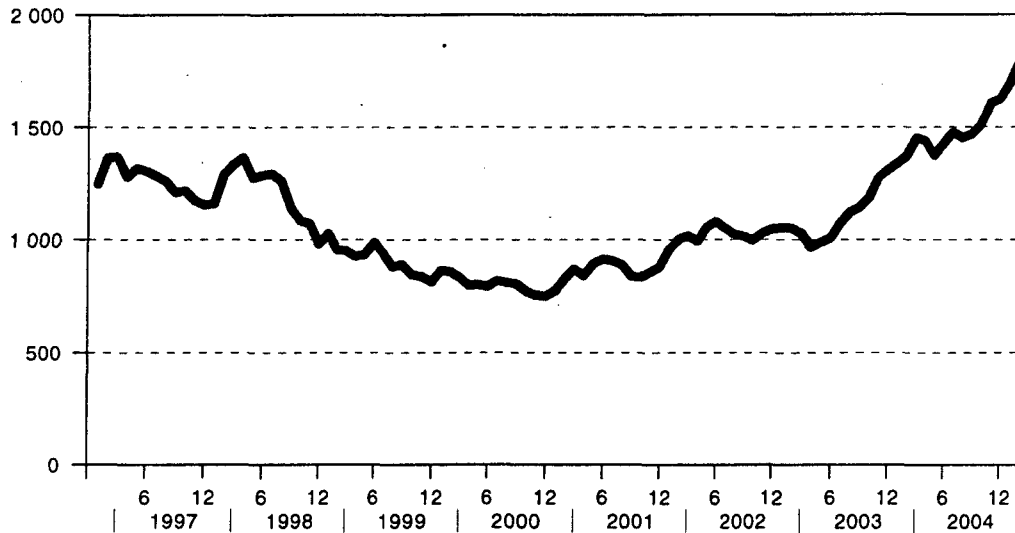
Kuva 2. Pankit ja rahoitus -osakeindeksin kuukausikeskiarvot vuosina 1997-2005 (28.12.1990=1000)



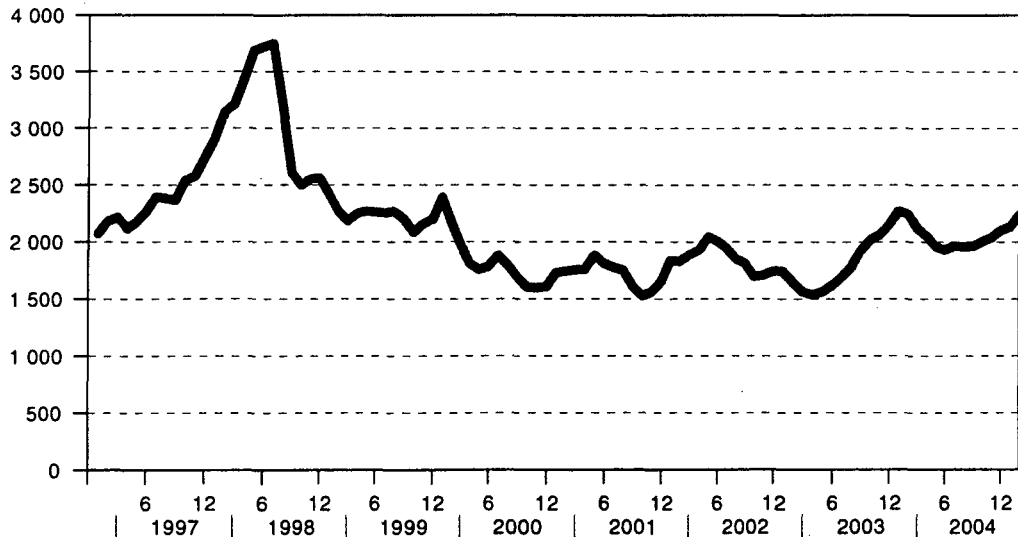
**Kuva 3. Vakuutus -osakeindeksin kuukausikeskiarvot vuosina 1997-2005
(28.12.1990=1000)**



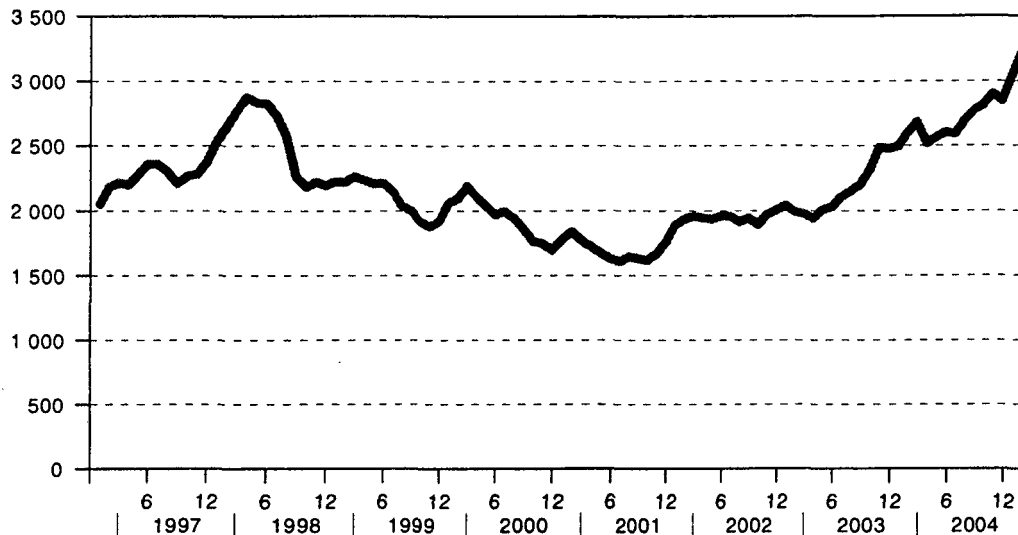
**Kuva 4. Sijoitus -osakeindeksin kuukausikeskiarvot vuosina 1997-2005
(28.12.1990=1000)**



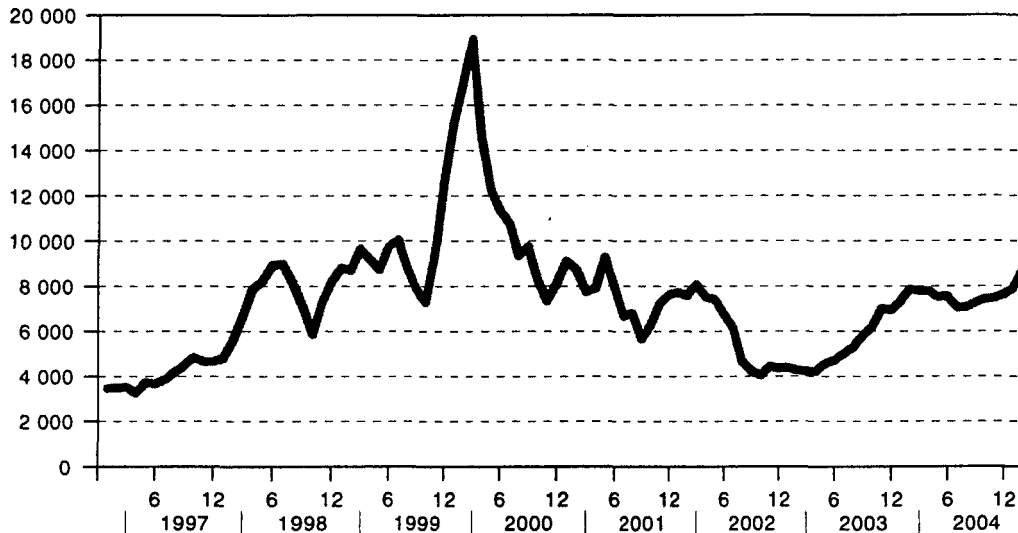
**Kuva 5. Kuljetus ja liikenne -osakeindeksin kuukausikeskiarvot vuosina 1997-2005
(28.12.1990=1000)**



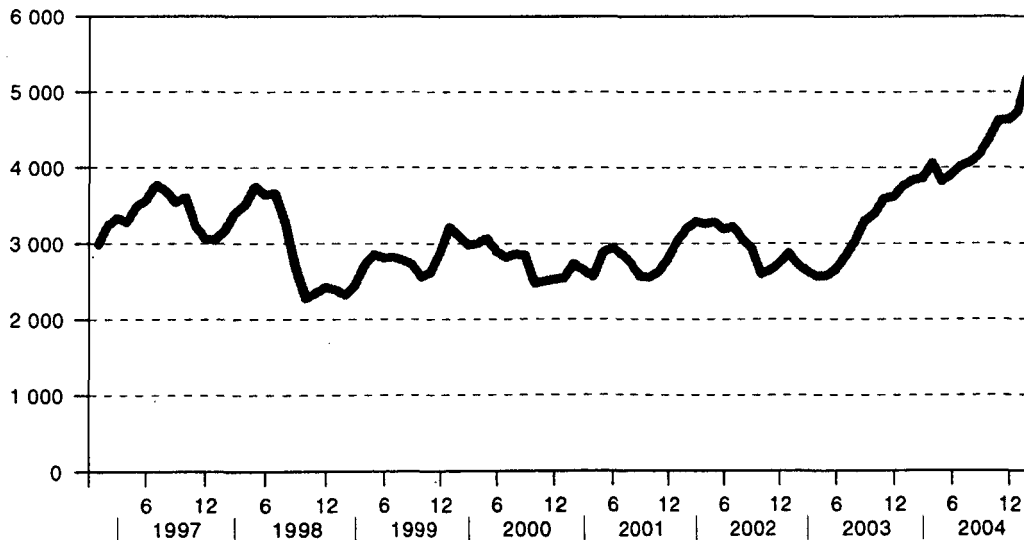
**Kuva 6. Kauppa -osakeindeksin kuukausikeskiarvot vuosina 1997-2005
(28.12.1990=1000)**



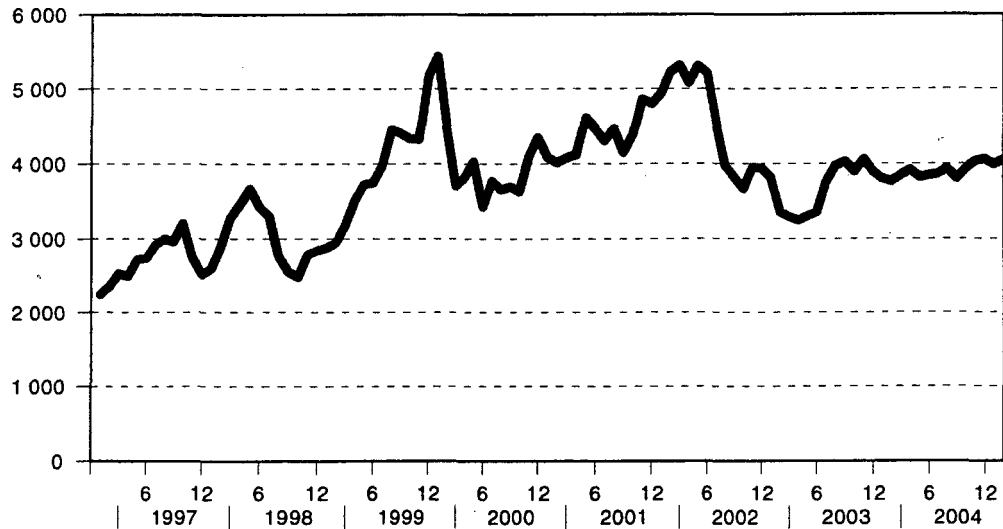
**Kuva 7. Muut palvelut -osakeindeksin kuukausikeskiarvot vuosina 1997-2005
(28.12.1990=1000)**



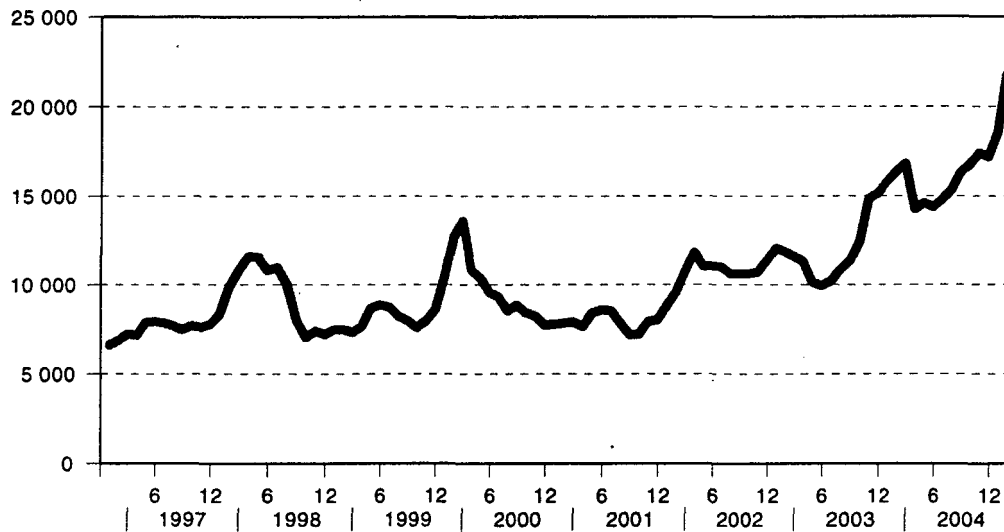
**Kuva 8. Metallit -osakeindeksin kuukausikeskiarvot vuosina 1997-2005
(28.12.1990=1000)**



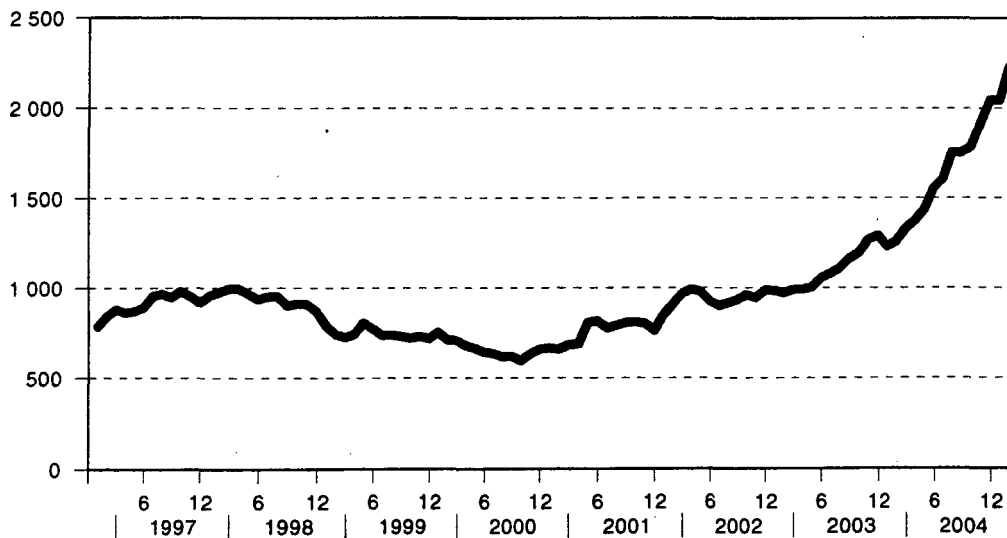
**Kuva 9. Metsä -osakeindeksin kuukausikeskiarvot vuosina 1997-2005
(28.12.1990=1000)**



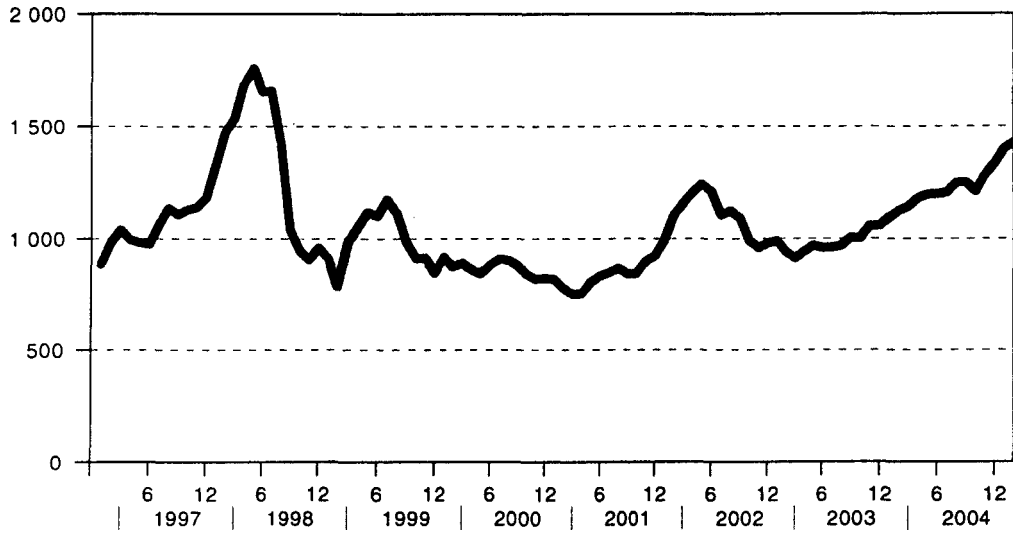
**Kuva 10. Monialayritykset -osakeindeksin kuukausikeskiarvot vuosina 1997-2005
(28.12.1990=1000)**



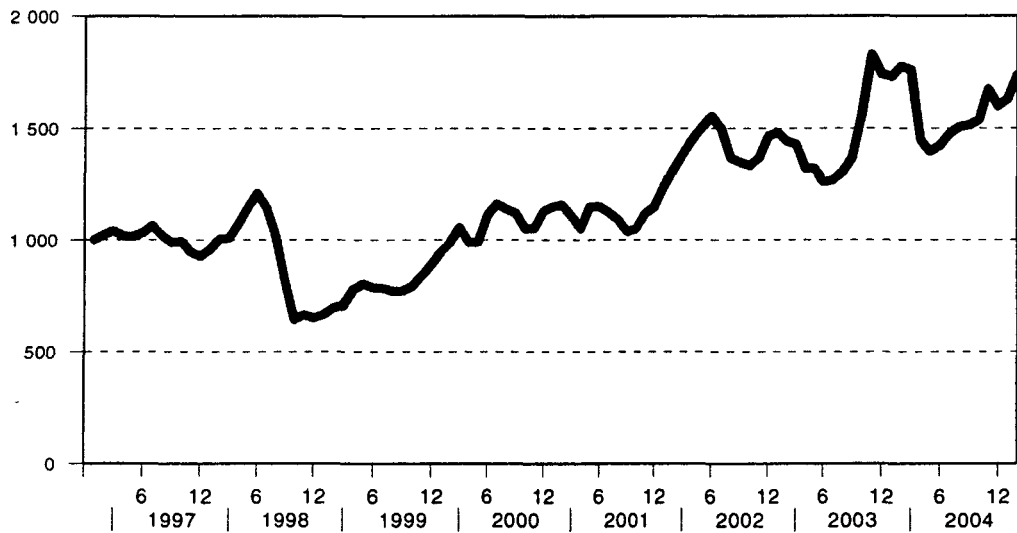
**Kuva 11. Energia -osakeindeksin kuukausikeskiarvot vuosina 1997-2005
(28.12.1990=1000)**



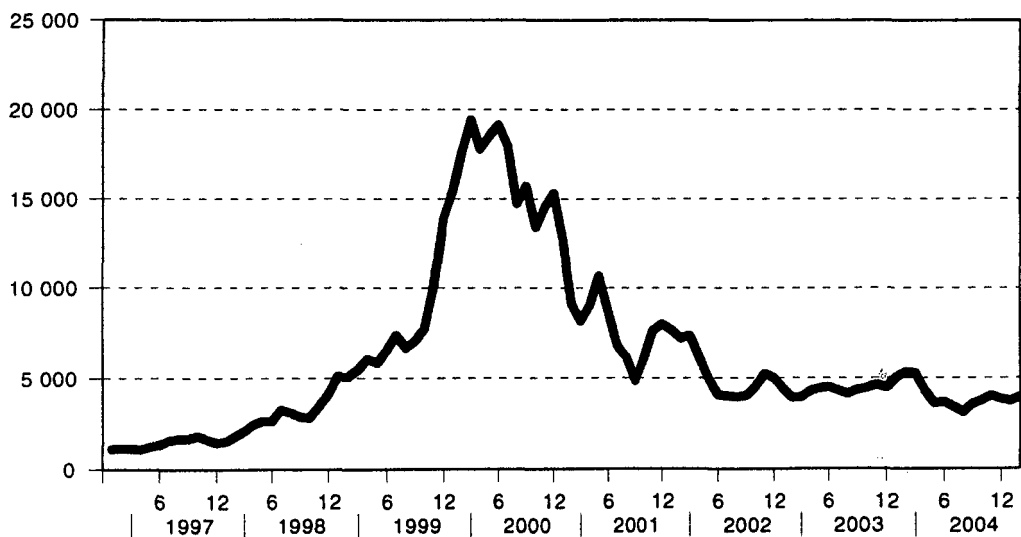
**Kuva 12. Elintarvike -osakeindeksin kuukausikeskiarvot vuosina 1997-2005
(28.12.1990=1000)**



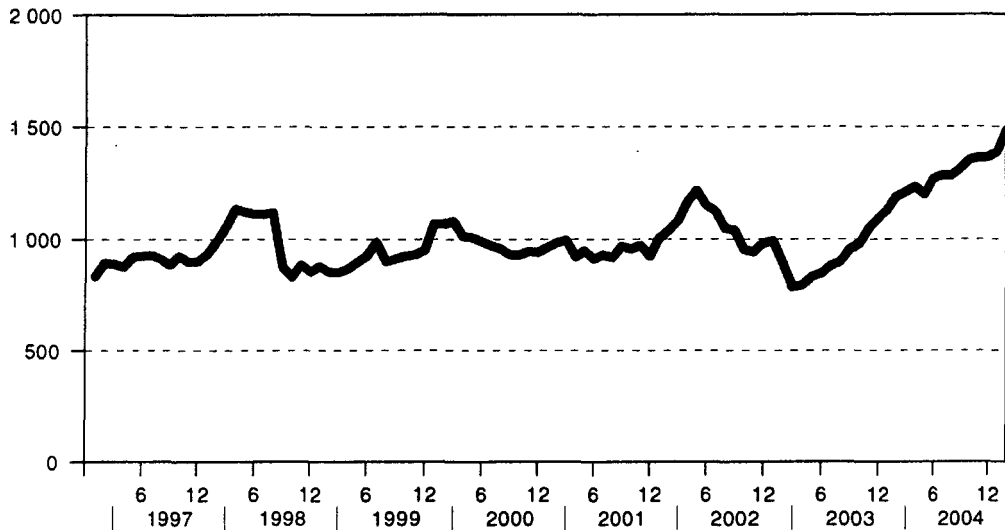
**Kuva 13. Rakentaminen -osakeindeksin kuukausikeskiarvot vuosina 1997-2005
(28.12.1990=1000)**



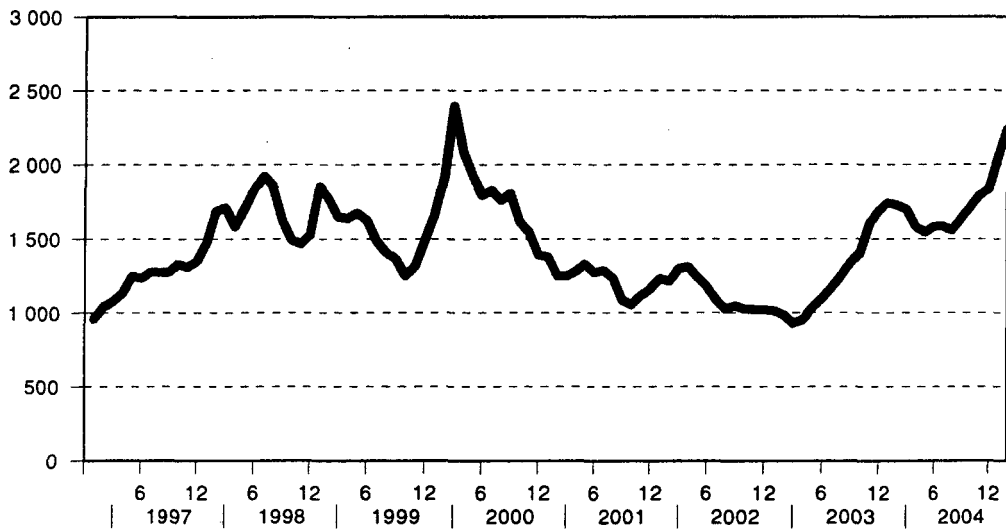
**Kuva 14. Tele- ja elektroniikka -osakeindeksin kuukausikeskiarvot vuosina 1997-2005
(28.12.1990=1000)**



**Kuva 15. Kemikaaliteollisuus -osakeindeksin kuukausikeskiarvot vuosina 1997-2005
(28.12.1990=1000)**



**Kuva 16. Viestintä -osakeindeksin kuukausikeskiarvot vuosina 1997-2005
(28.12.1990=1000)**



Tilastokeskus: Rahoitusmarkkinoiden kuukausisarjat
Sisältö vuoden 2005 aikana

	<i>Suunniteltu aikataulu/ ilmentymiskausi</i>	<i>Uusi ilmentymis-aikataulu (jos muutoksia)</i>	<i>Tiedustelut p. 09-17 341</i>	<i>Erillis-tuotteen numero</i>	<i>Erillistuotteen hinta ml alv (paperi tai tiedosto)</i>
T a u l u k o t					
Osakeindeksi	kuukausittain		Olavi Savolainen, Matti Virkkunen		
Arvopaperit	kuukausittain		Olavi Savolainen, Matti Virkkunen		
Joukkovelkakirjat	kuukausittain		Matti Virkkunen		
Joukkovelkakirjat 2004	vuosiyhteenveto	toukokuu 2005	Matti Virkkunen		
Taseet	Joulukuu 2004	Huhtikuu 2005	Marja Keltanen, Hiikka Jaatinen		
Valtion takaukset		<i>neljännesvuosittain</i>	Matti Virkkunen		
4. neljännes 2005	huhtikuu 2005	maaliskuu 2005			
1. neljännes 2005	kesäkuu 2005				
2. neljännes 2005	syyskuu 2005				
3. neljännes 2005	joulukuu 2005				
Sijoitusrahastot ja rahastoyhtiöt		<i>neljännesvuosittain/ vuosittain</i>	Susanna Laine, Kerttu Helin		60 €
4. neljännes 2005	helmikuu 2005	maaliskuu 2005			
1. neljännes 2005	kesäkuu 2005				
2. neljännes 2005	syyskuu 2005				
3. neljännes 2005	marraskuu 2005				
Tilinpäätöstietoja vuodelta 2004	kesäkuu 2005				36 €
Henkilöstörahasot	<i>vuosittain</i>		Susanna Laine, RM -monis- Kerttu Helin	tesarja 33/2005	30 €
Vuosi 2003	huhtikuu 2005				
Luottokortit	<i>vuosittain</i>		Matti Virkkunen		30 €
Vuosi 2004	elokuu 2005		Hiikka Jaatinen		
Rahoitusleasing	<i>vuosittain</i>		Matti Virkkunen		28 €
Vuosi 2004	syyskuu 2005		Hiikka Jaatinen, Tuulikki Lund		Koko vuosi 28 €
Sijoituspalveluyritykset	<i>neljännesvuosittain</i>				
3. neljännes 2004	tammikuu 2005				
1. neljännes 2005	heinä 2005				
2. neljännes 2005	lokakuu 2005				
3. neljännes 2005	joulukuu 2005				

Port Payé
Finlande
126676

Suomen
Posti Oyj

SVT Suomen virallinen tilasto
Finlands officiella statistik
Official Statistics of Finland

Rahoitus 2005:3
Finansiering
Financing

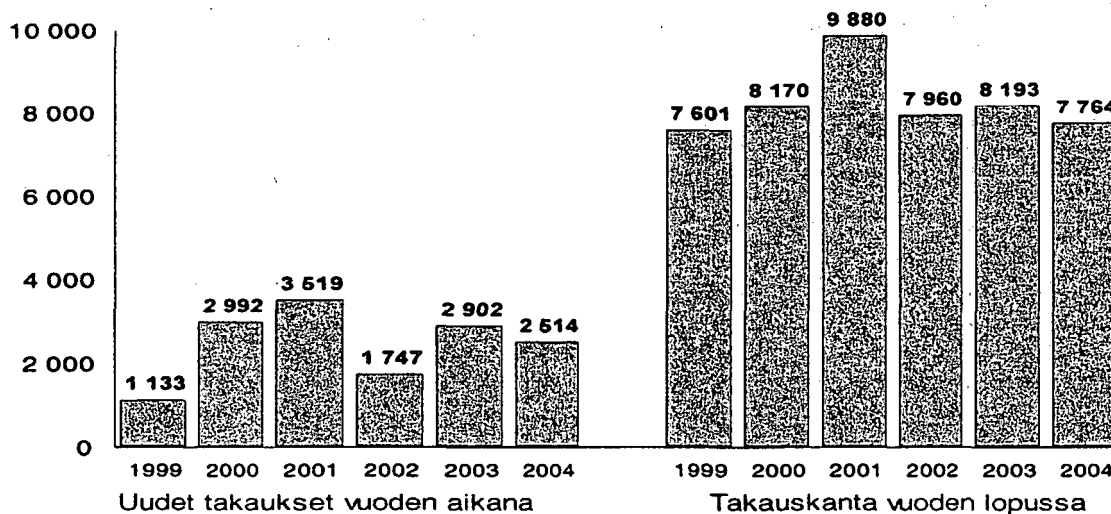
Lisätietoja – Förfrågningar – Inquiries:

Matti Virkkunen (09) 1734 3550

Vastaava tilastojohtaja – Ansvarig statistikdirektör –
Director in charge:

Ari Tyrkkö

Valtion takaukset vuosina 1999 - 2004, milj.



Asiakaspalaute: www.tilastokeskus.fi/palaute

Tilastokeskus, myyntipalvelu
PL 4C
00022 TILASTOKESKUS
puh. (09) 1734 2011
faksi (09) 1734 2500
myynti@tilastokeskus.fi
www.tilastokeskus.fi

Statistikcentralen, försäljning
PB 4C
00022 STATISTIKCENTRALEN
tfn (09) 1734 2011
fax (09) 1734 2500
myynti@stat.fi
www.stat.fi

Statistics Finland, Sales Services
P.O.Box 4C
FIN-00022 STATISTICS FINLAND
Tel. + 358-9-1734 2011
Fax +358-9-1734 2500
myynti@stat.fi
www.stat.fi

ISSN 0784-8382
= Rahoitus
ISSN 0784-9907
Tuotenumero 9184

AE