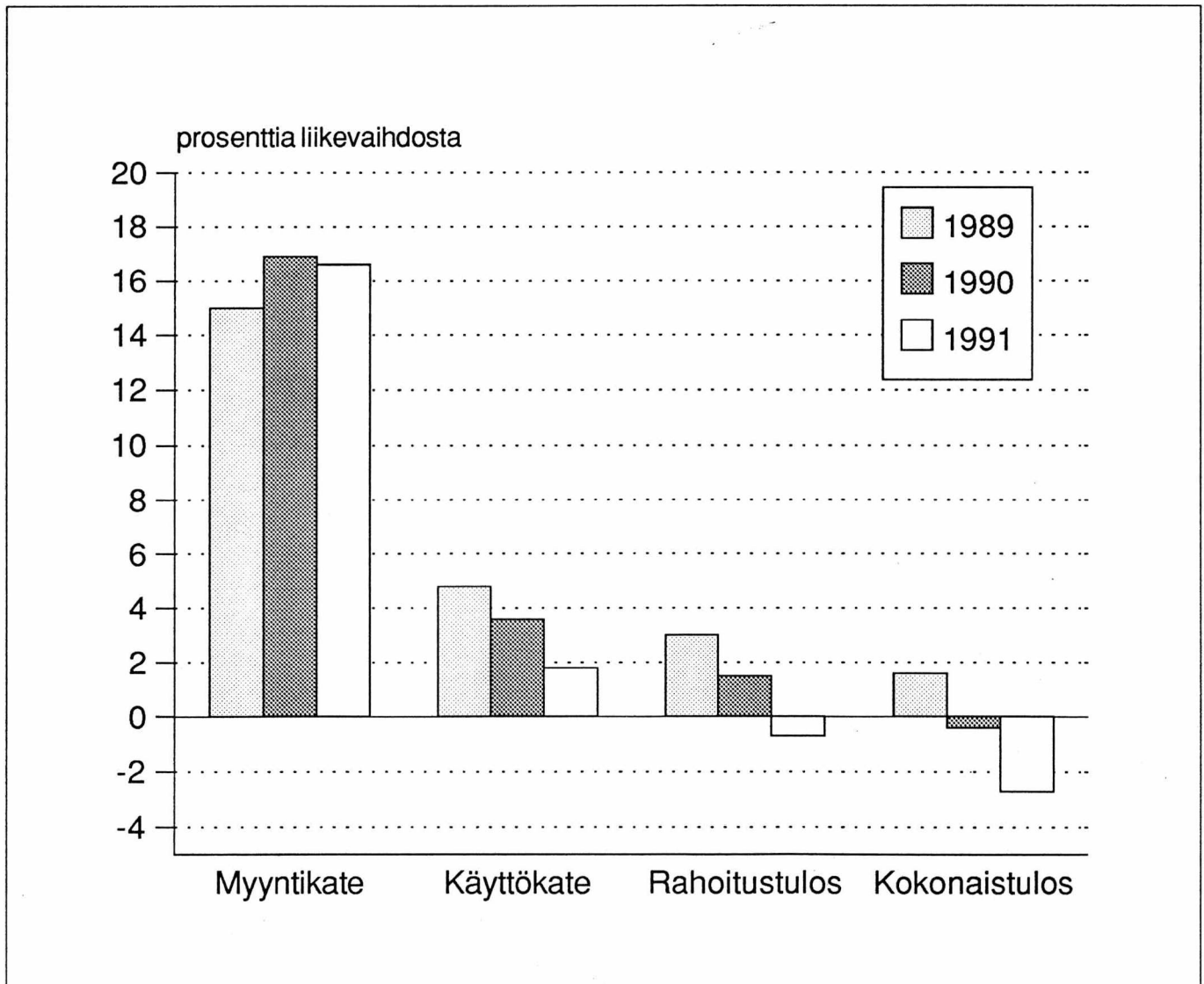


# Autokaupan tilinpäätöstilasto

Bilhandelsns bokslutsstatistik  
1991

30.10.1992

## Autokaupan kannattavuus 1989 - 1991



# Katsaus

## Liikevaihdon lasku jyrkkeni

Autokaupan liikevaihto oli 52 miljardia markkaa. Se laski edellisvuodesta melkein viisitoista prosenttia eli yli 9 miljardia. Autotukkukauppa keräsi vajaat 12 miljardia ja muu autoala runsaat 40 miljardia. Laskun kiihtyminen näkyi selvästi tukkukaupassa, jonka liikevaihto putosi edellisvuodesta peräti 28 prosenttia. Joskin autokaupassa tehtiin joitakin yritysten uudelleen järjestelyjä, joiden yhteydessä autotukkukaupasta siirtyi liikevaihtoa muihin toimialoihin, lähinnä muuhun autokauppaan, jonka liikevaihto pieneni selvästi vähemmän, vajaat kymmenen prosenttia.

Syy liikevaihdon putoamiseen näkyy uusien autojen rekisteröintiluvuista. Viime vuonna merkittiin rekisteriin vajaat 110 000 uutta ajoneuvoa, mikä oli yli kolmanneksen vähemmän kuin edellisvuonna. Kuluva vuosi näyttää vieläkin surkeammalta: tammi-syyskuussa on uusia ajoneuvoja rekisteröity 65 000, kun samaan aikaan viime vuonna niitä oli lähes 90 000.

## Kannattavuus heikkeni selvästi

Myyntikatteella mitattuna autokauppa pysyi vielä viime vuoden tasolla, mutta käyttökate osoittaa kannattavuuden jyrkkää laskua. Koko autokaupan myyntikate pidettiin vielä yli 16 prosentin pienentämällä aine- ja tavaraostoja. Kiinteät kulut jatkoivat kuitenkin kasvuaan ja varsinkin vuokriin ja henkilöstöön meni liikevaihdosta yhä suurempi osuus. Niinpä käyttökate putosikin yli miljardilla ja oli enää 1,8 prosenttia liikevaihdosta, kun se edellisvuonna oli puolta suurempi.

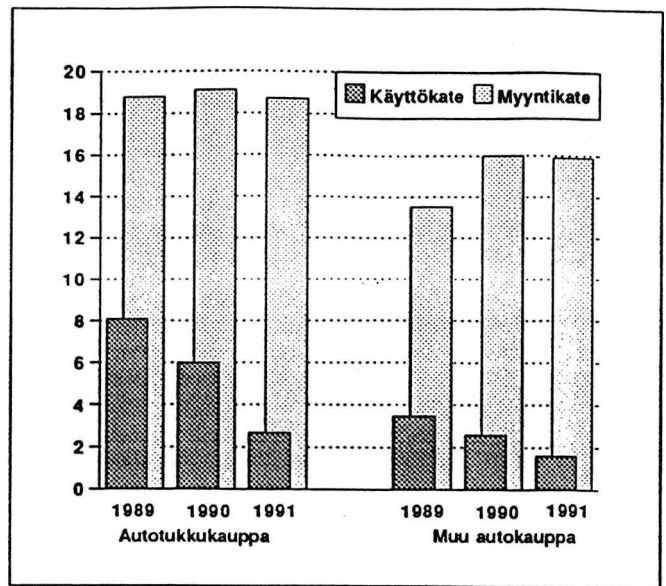
Rahoitustulos oli vielä vuonna 1990 puolitoista prosenttia liikevaihdosta, mutta viime vuonna oltiin jo pakkasen puolella vajaan prosentin. Autotukkukaupan rahoitustulos oli positiivinen alle prosentin ja muun autokaupan yli prosentin negatiivinen liikevaihdosta.

Kokonaistulos painui jo selvästi negatiiviseksi. Vuonna 1990 se oli vain vajaan puoli prosenttia miinuksella, nyt 2,7 prosenttia pakkasen puolella. Suuntaus oli saman suuntainen kummassakin ryhmässä.

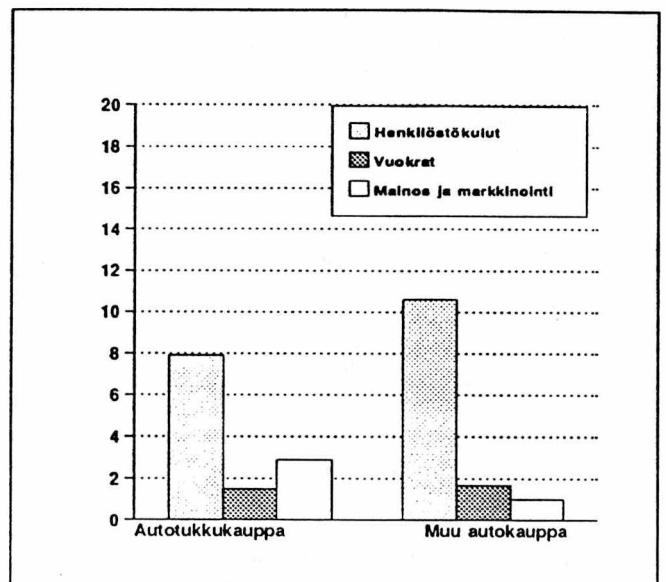
Varauksia oli purettava yli miljardilla markalla. Suurimman osan, 600 miljoonaa, purki autotukkukauppa. Pääasiassa käytettiin varastovarausta.

## Korko rasittaa edelleen

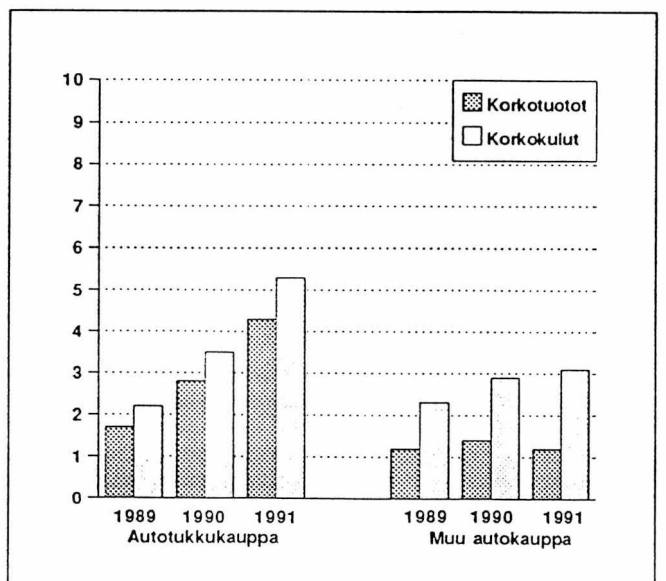
Korkokuluja autokauppiaat maksoivat saman kuin edellisvuonna. Kun uutta korollista velkaa ei otettu ja vanhaakin maksettiin pois yli miljardi markkaa, osoittaa tämä kuinka korkeat korot purevat myös autokauppaan. Korkoja maksettiin 1,8 miljardia ja korkotuottoja saatiin miljardi markkaa. Nettokorkoja oli 1,7 prosenttia liikevaihdosta, edellisvuonna 1,3 prosenttia.



Kuvio 1. Myyntikate ja käyttökate toimialoittain, prosenttia liikevaihdosta.



Kuvio 2. Tuloslaskelman kulueriä toimialoittain, prosenttia liikevaihdosta.



Kuvio 3. Korkotuotot ja korkokulut toimialoittain, prosenttia liikevaihdosta.

Veroja ala maksoi kaksisataa miljoonaa markkaa, lähes puolet vähemmän kuin vuonna 1990. Autotukkurit onnistuivat tässä paremmin, heidän veronsa putosivat samaan 0,4 prosenttiin liikevaihdosta kuin muillakin autokauppiaila, kun ne aiempina vuosina ovat olleet yli prosentin luokkaa. Kirjanpidon voittoa autokaupassa näytti vain tukkukauppa, 29 miljoonaa markkaa, sekin vain kymmeneksen edellisvuotisesta. Muu autokauppa sen sijaan sukelsi kunolla näyttäen tappiota yli 300 miljoonaa markkaa.

## Velkaantuneisuus kasvaa

Vierasta pääomaa on autokauppiilla paljon. Koko toimialan velkaantumisaste, siis vieraan pääoman suhde laajaan omaan pääomaan, oli viime vuonna jo 4,1, mitä on pidettävä korkeana. Tukkukaupalla on velkaa 2,3 kertaa, mutta muulla autokaupalla jo peräti 6,4 kertaa oma pääoma ja varaukset.

Velkaantumisasteen ero ei silti kerro muun autokaupan suurista veloista, vaan ryhmien erilaisesta yritysraakenteesta. Muuhun autokauppaan kuuluu paljon pieniä henkilöyhtiöitä, joiden oma pääoma on pieni ja silloin velkaa on suhteessa siihen paljon. Itse asiassa tukkukauppa on autokaupan aloista velkaisempi: vierasta pääomaa on liikevaihdosta enemmän kuin muussa autokaupassa.

Omavaraisuusaste heikkeni sekin edelleen vauhdilla. Vuoden 1990 yli 22 prosentista tultiin lähes kolme prosenttiyksikköä alaspäin. Muussa autokaupassa omaa pääomaa ja varauksia on enää 13,5 prosenttia taseesta.

## Nettoinvestoinnit romahtivat

Nettoinvestoinnit painuivat negatiivisiksi. Uutta käyttöomaisuutta ostettiin 1,6 miljardilla markalla ja vanhaa myytiin 1,7 miljardilla. Myyntivoittoa käyttöomaisuuden myynnistä saatiin alle sata miljoonaa markkaa.

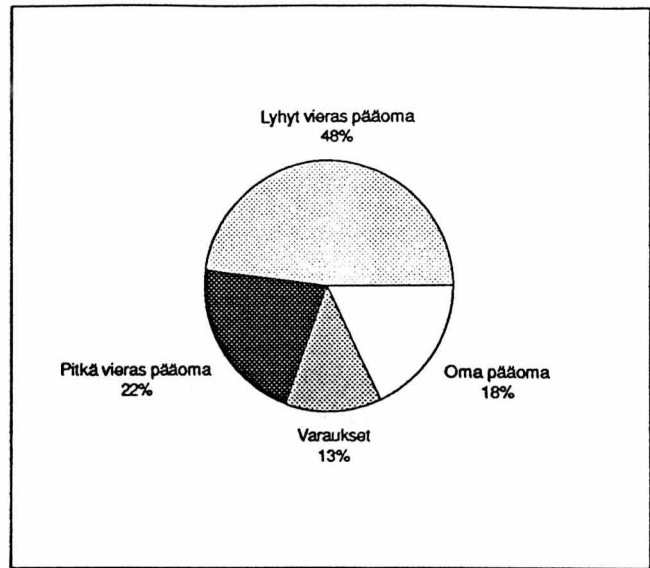
Autokaupan ryhmät eroavat tässäkin. Tukkurit myivät yli 300 miljoonaa enemmän kuin ostivat, kun muun autokaupan investoinnit olivat 260 miljoonaa markkaa positiiviset.

## Yritysten määrä ei enää kasva

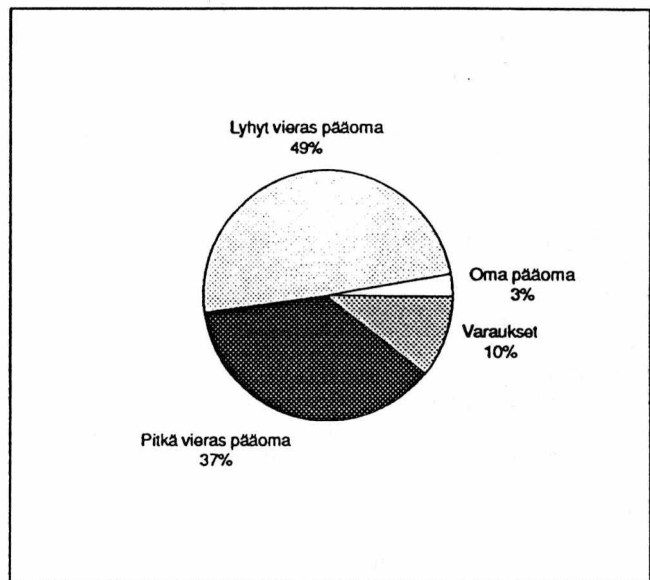
Autokaupassa toimi viime vuonna 11 300 yritystä. Näistä tukkukauppaa harjoitti 600 yritystä ja vähittäiskauppaa, huoltamotoimintaa ja moottoriajoneuvojen korjausta 10 700 yritystä. Suuria, yli 100 henkilön yrityksiä oli 43, keskisuuria 50-99 henkeä työllistäviä 61 ja alle 50 henkilön yrityksiä yli 11 200. Ala on hyvin pienyritysvaltainen, sillä alle viisi henkilöä työllistäviä yrityksiä oli yli 9 400.

Vuoden 1991 aikana aloitti 90 uutta tukkukauppaa ja 1 190 muuta autoalan yritystä. Toimintansa lopetti yli 1 700 yritystä, joista tukkukauppoja seitsemänkymmentä. Konkurssiin haettujen määrä oli muun autokaupan puolella selvästi noussut, vajaan kahdesta sadasta yli kolmeensataan. Autotukkukaupan konkurssit ovat pysyneet entisellä parinkymmenen yrityksen tasolla.

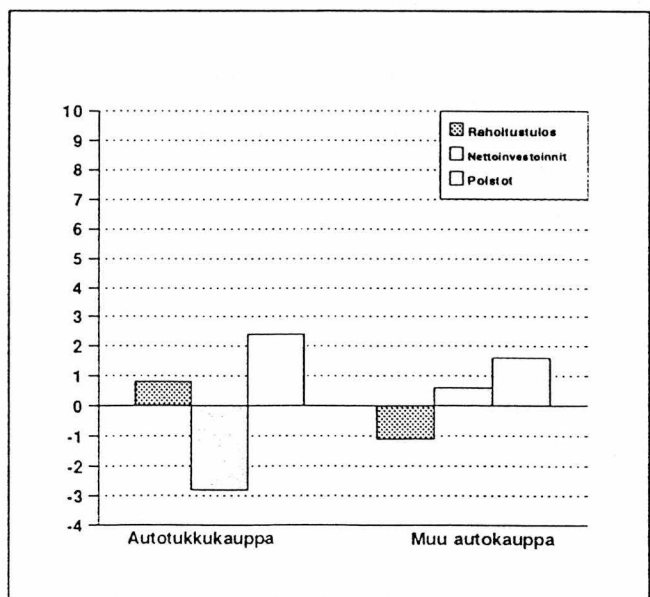
Liikevaihto henkeä kohti oli tukkukaupassa 2,0 miljoonaa ja muussa autokaupassa 1,0 miljoonaa markkaa. Vuonna 1990 tämä tehokkuusluku oli molemmilla toimialoilla niukasti parempi. Viime vuonna ala työllisti 44 000 henkilöä. Autotukkukaupassa oli 5 800 ja muussa autokaupassa 38 600 toimihenkilöä ja työntekijää.



Kuvio 4. Autotukkukaupan tase, vastattavaa.



Kuvio 5. Muun autokaupan tase, vastattavaa.



Kuvio 6. Rahoitustulos, nettoinvestoinnit ja poistot, prosenttia liikevaihdosta.

1. Tunnuslukuja ja muita eriä  
Nyckeltal och övriga poster  
Key ratios and other items

	451 Autotukku- kauppa Partihandel med bilar	455 Muu autokauppa Övrig bilhandel	45 Autokauppa yhteensä Bilhandel sammanlagt
<b>Laajuus</b>			
<b>Omfattning</b>			
Liikevaihto			
Omsättning, milj.mk			
1989	19 576,6	46 729,5	66 306,1
1990	16 716,8	44 455,6	61 172,4
1991	11 947,6	40 163,0	52 110,7
Henkilöstö			
Personal			
1989	7 286	38 825	46 111
1990	6 635	38 627	45 262
1991	5 812	38 604	44 416
<b>Tehokkuus</b>			
<b>Effektivitet</b>			
Liikevaihto / henkilöstö			
Omsättning / personal, 1000 mk			
1989	2 686,9	1 203,6	1 438,0
1990	2 519,5	1 150,9	1 351,5
1991	2 055,7	1 040,4	1 173,2
Palkat / henkilöstö			
Löner / personal, 1000 mk			
1989	118,7	68,0	76,0
1990	131,0	85,1	91,8
1991	126,5	86,8	92,0
Palkat ja muut henkilöstökulut / henkilöstö			
Löner och övriga personalkostnader / personal, 1000 mk			
1989	156,8	85,6	96,8
1990	169,8	107,4	116,6
1991	162,3	110,4	117,2
<b>Kulurakenne, % liikevaihdosta</b>			
<b>Kostnadsstruktur i % av omsättning</b>			
Aineet ja tarvikkeet			
Material och förnödenheter			
1989	83,1	87,2	86,0
1990	75,4	80,9	79,4
1991	67,4	77,1	74,9
Palkat			
Löner			
1989	4,4	5,6	5,3
1990	5,2	7,4	6,8
1991	6,2	8,3	7,8
Palkat ja muut henkilöstökulut			
Löner och övriga personalkostnader			
1989	5,8	7,1	6,7
1990	6,7	9,3	8,6
1991	7,9	10,6	10,0
Vuokrat			
Hyror			
1989	0,7	1,0	0,9
1990	1,0	1,6	1,4
1991	1,5	1,7	1,7
Mainos- ja markkinointikulut			
Reklam- och marknadsföringskostnader			
1989	2,1	0,9	1,2
1990	2,8	1,0	1,5
1991	2,9	1,0	1,4
Poistot			
Avskrivningar			
1989	2,5	1,2	1,6
1990	3,1	1,4	1,9
1991	2,4	1,6	1,8

1. Tunnuslukuja ja muita eriä  
Nyckeltal och övriga poster  
Key ratios and other items

	451 Autotukku- kauppa Partihandel med bilar	455 Muu autokauppa Övrig bilhandel	45 Autokauppa yhteensä Bilhandel sammanlagt
<b>Korkokulut</b>			
<b>Räntekostnader</b>			
1989	2,2	2,3	2,3
1990	3,5	2,9	3,1
1991	5,3	3,1	3,6
<b>Verot</b>			
<b>Skatter</b>			
1989	1,5	0,4	0,8
1990	1,2	0,4	0,6
1991	0,4	0,4	0,4
<b>Kannattavuus</b>			
<b>Lönsamhet</b>			
<b>Myyntikate-%</b>			
<b>Försäljningsbidrag i %</b>			
1989	18,8	13,5	15,0
1990	19,1	16,0	16,9
1991	18,7	15,9	16,6
<b>Käyttökate-%</b>			
<b>Driftsbidrag i %</b>			
1989	8,1	3,5	4,8
1990	6,0	2,6	3,6
1991	2,7	1,6	1,8
<b>Rahoitustulos-%</b>			
<b>Finansieringsresultat i %</b>			
1989	6,1	1,7	3,0
1990	4,0	0,5	1,5
1991	0,8	-1,1	-0,7
<b>Kokonaistulos-%</b>			
<b>Totalresultat i %</b>			
1989	3,1	1,0	1,6
1990	-1,0	-0,1	-0,4
1991	-4,8	-2,1	-2,7
<b>Sijoitetun pääoman tuotto-%</b>			
<b>Avkastnings-% på investerat kapital</b>			
1989	17,5	14,7	15,9
1990	11,8	9,8	10,6
1991	9,0	4,6	6,3
<b>Rahoitus</b>			
<b>Finansiering</b>			
<b>Nettokorot / liikevaihto</b>			
<b>Räntor (netto) / omsättning, %</b>			
1989	-0,5	-1,1	-0,9
1990	-0,7	-1,4	-1,3
1991	-0,9	-1,9	-1,7
<b>Kokonaisvelat / liikevaihto</b>			
<b>Skulder totalt / omsättning, %</b>			
1989	40,3	30,8	33,6
1990	49,0	34,8	38,6
1991	56,1	36,1	40,7
<b>Omavaraisuusaste</b>			
<b>Soliditet</b>			
1989	35,2	18,5	25,3
1990	31,2	17,2	22,7
1991	30,6	13,5	19,8
<b>Velkaantumisaste</b>			
<b>Skuldsättningsgrad</b>			
1989	1,8	4,4	3,0
1990	2,2	4,8	3,4
1991	2,3	6,4	4,1

	451 Autotukku- kauppa Partihandel med bilar	455 Muu autokauppa Övrig bilhandel	45 Autokauppa yhteensä Bilhandel sammanlagt
Quick ratio			
1989	0,8	0,7	0,8
1990	0,9	0,8	0,8
1991	1,1	0,8	0,9
<b>Investoinnit</b>			
<b>Investeringar</b>			
Nettoinvestoinnit / liikevaihto			
Nettoinvesteringar / omsättning, %			
1989	4,8	2,5	3,2
1990	4,7	2,4	3,0
1991	-2,8	0,6	-0,2
Rahoitustulos / investoinnit			
Finansieringsresultat / investeringar, %			
1989	84,7	39,7	58,5
1990	49,6	11,9	27,5
1991	19,1	neg.	-20,7
Poistot / investoinnit			
Avskrivningar / investeringar, %			
1989	35,0	29,0	31,5
1990	38,0	33,0	35,1
1991	53,8	56,6	55,7
<b>Varaukset</b>			
<b>Reserveringar</b>			
Varastovaraus-%			
Lagerreserv i %			
1989	30,6	19,8	23,8
1990	24,8	18,2	20,6
1991	20,5	15,6	17,1
Toimintavaraus / palkat			
Driftsreservering / löner, %			
1989	15,9	12,3	13,2
1990	11,9	14,6	14,0
1991	21,0	14,3	15,5

## Tunnusluvut – Nyckeltal

Rahoitustulos	= Käyttökate + rahoitustuotot ja -kulut / oikaistut verot
Finansieringsresultat	Driftsbidrag + finansieringsintäkter och -kostnader / korrigerade skatter
Kokonaistulos	= Rahoitustulos / kirjanpidon poistot + käyttöomaisuuden myyntivoitot
Totalresultat	+ saadut konserniavustukset / maksetut konserniavustukset + muut tuotot ja kulut
	Finansieringsresultat / bokföringsmässiga avskrivningar + försäljningsvinst av
	anläggningstillgångar + erhållna koncernbidrag / betalda koncernbidrag
	+ övriga intäkter och kostnader
Sijoitetun pääoman tuotto-%	= Tulos rahoituserien jälkeen + korkokulut + muut vieraan pääoman kulut
Avkastnings-% på investerat kapital	/ korollinen vieras pääoma + oma pääoma + varaukset+ arvostuserät
	Resultat efter finansieringsposter + räntekostnader + övriga kostnader för
	fremmande kapital / räntebelagt främmande kapital + eget kapital+ reserveringar
	+ värderingsposter
Omavaraisuusaste	= Oma pääoma + varaukset + arvostuserät / vastattavaa yhteensä / ennakkomaksut
Soliditet	Eget kapital + reserveringar + värderingsposter / passiva sammanlagt / förskottsbetaln.
Velkaantumisaste	= Vieras pääoma / ennakkomaksut / oma pääoma + varaukset + arvostuserät
Skuldsättningsgrad	Främmande kapital / förskottsbetalningar / eget kapital + reserveringar + värderingsp.
Quick ratio	= Rahoitusomaisuus / lyhytaikainen vieras pääoma / ennakkomaksut
	Finansieringstillgångar / kortfristigt främmande kapital / förskottsbetalningar

2. Tuloslaskelma  
Resultaträkning  
Income statement

1 000 000 mk	451 Autotukku- kauppa Partihandel med bilar	455 Muu autokauppa Övrig bilhandel	45 Autokauppa yhteensä Bilhandel sammanlagt
<b>Liikevaihto</b> <b>Omsättning</b>	11 947,6	40 163,0	52 110,7
<b>Muuttuvat kulut:</b> <b>Rörliga kostnader:</b>			
Aineet ja tarvikkeet/Tavarat Material och förnödenheter/Varor	-8 055,8	-30 962,7	-39 018,6
Palkat Löner	-83,0	-838,6	-921,6
Muut henkilöstökulut Övriga personalkostnader	-19,6	-189,3	-208,9
Muut muuttuvat kulut vriiga rörliga kostnader	-53,1	-94,5	-147,7
Valmistus omaan käyttöön Tillverkning till eget bruk	1,8	2,4	4,2
Varastojen muutos, aliarvostamaton <sup>1</sup> Förändring i lager, icke nedskrivna	-1 501,7	-1 675,0	-3 176,7
<b>Muuttuvat kulut yhteensä</b> <b>Rörliga kostnader sammanlagt</b>	<b>-9 711,6</b>	<b>-33 757,7</b>	<b>-43 469,3</b>
<b>Myyntikate</b> <b>Försäljningsbidrag</b>	<b>2 236,1</b>	<b>6 405,3</b>	<b>8 641,4</b>
<b>Kiinteät kulut:</b> <b>Fasta kostnader:</b>			
Palkat Löner	-652,4	-2 513,4	-3 165,8
Muut henkilöstökulut Övriga personalkostnader	-188,5	-722,3	-910,8
Leasing-vuokrat Leasinghyror	-25,6	-39,9	-65,4
Muut vuokrat Övriga hyror	-155,8	-662,6	-818,4
Mainos- ja markkinointikulut Reklam- och marknadsföringskostnader	-347,8	-385,3	-733,2
Muut kiinteät kulut Övriga fasta kostnader	-546,7	-1 444,5	-1 991,2
<b>Kiinteät kulut yhteensä</b> <b>Fasta kostnader sammanlagt</b>	<b>-1 916,7</b>	<b>-5 768,0</b>	<b>-7 684,8</b>
<b>Käyttökate</b> <b>Driftsbidrag</b>	<b>319,3</b>	<b>637,3</b>	<b>956,6</b>
Kirjanpidon poistot Bokföringsmässiga avskrivningar	-281,8	-630,8	-912,6
<b>Liiketulos</b> <b>Rörelseresultat</b>	<b>37,6</b>	<b>6,4</b>	<b>44,0</b>

<sup>1</sup> Lisäys +, vähennys –  
Ökning +, minskning –

1 000 000 mk	451 Autotukku- kauppa Partihandel med bilar	455 Muu autokauppa Övrig bilhandel	45 Autokauppa yhteensä Bilhandel sammanlagt
<b>Rahoitustuotot ja -kulut:</b>			
<b>Finansieringsintäkter och -kostnader:</b>			
Korkotuotot			
Ränteintäkter	521,2	468,6	989,8
Osingot ja osuuskorot			
Dividender och andelsräntor	9,2	6,9	16,1
Kurssivoitot			
Kursvinster	35,3	6,6	41,9
Muut rahoitustuotot			
Övriga finansieringsintäkter	2,9	23,2	26,1
Korkokulut			
Räntekostnader	-632,6	-1 229,4	-1 862,1
Kurssitappiot			
Kursförluster	-71,9	-53,0	-124,9
Muut vieraan pääoman kulut			
Övriga kostnader för främmande kapital	-31,3	-143,7	-175,0
<b>Rahoitustuotot ja -kulut yhteensä</b>			
<b>Finansieringsintäkter och -kostnader sammanlag</b>	<b>-167,1</b>	<b>-920,8</b>	<b>-1 087,9</b>
<b>Tulos rahoituserien jälkeen</b>			
<b>Resultat efter finansieringsposter</b>	<b>-129,5</b>	<b>-914,3</b>	<b>-1 043,9</b>
<b>Käyttöomaisuuden myyntivoitot (verolliset ja verovapaat)</b>			
<b>Försäljningsvinst av anläggningstillgångar</b>			
<b>(skattepliktig och skattefri)</b>	<b>61,4</b>	<b>27,2</b>	<b>88,6</b>
<b>Saadut konserniavustukset</b>			
<b>Erhållna koncernbidrag</b>	<b>142,9</b>	<b>137,7</b>	<b>280,5</b>
<b>Maksetut konserniavustukset</b>			
<b>Betalda koncernbidrag</b>	<b>-611,6</b>	<b>-77,7</b>	<b>-689,3</b>
<b>Muut tuotot ja kulut</b>			
<b>Övriga intäkter och kostnader</b>	<b>16,7</b>	<b>137,3</b>	<b>154,1</b>
<b>Tulos ennen varauksia ja veroja</b>			
<b>Resultat före reserveringar och skatter</b>	<b>-520,2</b>	<b>-689,8</b>	<b>-1 210,0</b>

2. Tuloslaskelma  
Resultaträkning  
Income statement

1 000 000 mk	451 Autotukku- kauppa Partihandel med bilar	455 Muu autokauppa Övrig bilhandel	45 Autokauppa yhteensä Bilhandel sammanlagt
<b>Varausten muutos:<sup>1</sup></b>			
<b>Förändring av reserveringar:</b>			
Investointivaraus Investeringsreservering	181,7	-2,5	179,2
Luottotappiovaraus Kreditförlustreservering	3,3	12,9	16,1
Toimintavaraus Driftsreservering	-48,9	49,6	0,7
Varastovaraus (varaston aliarvostus) Lagerreserv (nedskrivning av lager)	465,4	470,3	935,8
Muut varaukset Övriga reserveringar	-1,3	0,2	-1,1
<b>Varausten muutos yhteensä</b> <b>Förändring av reserveringar sammanlagt</b>	<b>600,2</b>	<b>530,5</b>	<b>1 130,7</b>
<b>Verovapaiden tuottojen siirrot omaan pääomaan</b> <b>Överföring av skattefria intäkter mot eget kapital</b>	-	-	-
<b>Välittömät verot:</b>			
<b>Direkta skatter:</b>			
Välittömät verot/veronpalautukset Direkta skatter/skatteåterbäring	-51,9	-156,8	-208,7
Omasta pääomasta katetut verot Skatter täckta med eget kapital	1,1	0,3	1,5
Veronpalautusten siirrot omaan pääomaan Överföring av skatteåterbäring mot eget kapital	-	-0,1	-0,1
<b>Välittömät verot yhteensä</b> <b>Direkta skatter sammanlagt</b>	<b>-50,8</b>	<b>-156,5</b>	<b>-207,3</b>
<b>Tilikauden tulos</b> <b>Räkenskapsperiodens resultat</b>	<b>29,2</b>	<b>-315,9</b>	<b>-286,7</b>

<sup>1</sup> Lisäys -, vähennys +  
Ökning -, minskning +

3. Tase  
Balans  
Balance sheet

1 000 000 mk	451 Autotukku- kauppa Partihandel med bilar	455 Muu autokauppa Övrig bilhandel	45 Autokauppa yhteensä Bilhandel sammanlagt
<b>Vastaavaa</b>			
<b>Aktiva</b>			
<b>Rahoitusomaisuus:</b>			
<b>Finansieringstillgångar:</b>			
Rahat ja pankkisaamiset Kassa och banktillgodohavanden	292,9	780,6	1 073,6
Myyntisaamiset Försäljningsfordringar	2 686,0	3 713,8	6 399,8
Lainasaamiset Lånefordringar	1 438,7	742,9	2 181,6
Ennakkomaksut Förskottsbetalningar	5,4	68,8	74,2
Siirtosaamiset Resultatregleringar	398,6	519,3	917,9
Muut rahoitusvarat Övriga finansieringstillgångar	379,3	335,0	714,3
<b>Rahoitusomaisuus yhteensä</b> <b>Finansieringstillgångar sammanlagt</b>	<b>5 200,8</b>	<b>6 160,5</b>	<b>11 361,3</b>
<b>Vaihto-omaisuus</b> <b>Omsättningstillgångar</b>	<b>2 281,1</b>	<b>5 245,7</b>	<b>7 526,8</b>
<b>Käyttöomaisuus ja muut pitkävaikutteiset menot</b> <b>Anläggningstillgångar och övriga utgifter med lång verkningstid:</b>			
Keskeneräiset omat työt Halvfärdiga egna arbeten	2,0	9,9	11,9
Ennakkomaksut Förskottsbetalningar	-	-	-
Tontit, maa- ja vesialueet Tomter, jord- och vattenområden	150,9	361,1	512,0
Rakennukset ja rakennelmat Byggnader och konstruktioner	729,5	1 999,1	2 728,6
Koneet, kalusto ja kuljetusvälineet Maskiner, inventarier och transportmedel	508,6	1 726,9	2 235,6
Muut aineelliset hyödykkeet Övriga materiella tillgångar	2,4	19,4	21,7
Osakkeet ja osuudet Aktier och andelar	703,9	925,0	1 628,8
Aineettomat oikeudet Immateriella rättigheter	4,3	24,2	28,5
Muut pitkävaikutteiset menot Övriga utgifter med lång verkningsstad	53,7	155,1	208,8
<b>Käyttöomaisuus ja muut pitkävaikutteiset menot yhteensä</b> <b>Anläggningstillgångar och övriga utgifter med lång verkningsstad sammanlagt</b>	<b>2 155,3</b>	<b>5 220,7</b>	<b>7 376,0</b>
Muut pitkäaikaiset sijoitukset Övriga långfristiga placeringar	-	39,3	39,3
Arvostuserät Värderingsposter	5,1	72,4	77,4
<b>Vastaavaa yhteensä</b> <b>Aktiva sammanlagt</b>	<b>9 642,3</b>	<b>16 738,6</b>	<b>26 380,8</b>

3. Tase  
Balans  
Balance sheet

1 000 000 mk	451 Autotukku- kauppa Partihandel med bilar	455 Muu autokauppa Övrig bilhandel	45 Autokauppa yhteensä Bilhandel sammanlagt
<b>Vastattavaa</b>			
<b>Passiva</b>			
<b>Lyhytaikainen vieras pääoma:</b>			
<b>Kortfristigt främmande kapital:</b>			
Ostovelat			
Leverantörsskulder	1 582,8	3 651,8	5 234,6
Ennakkomaksut			
Förskottsbetalningar	20,4	198,7	219,0
Siirtovelat			
Resultatregleringar	1 088,9	1 191,0	2 279,9
Rahoitusvekselit			
Finansieringsväxlar	68,3	238,3	306,5
Muut lyhytaikaiset velat			
Övriga kortfristiga lån	1 849,3	2 980,5	4 829,8
<b>Lyhytaikainen vieras pääoma yhteensä</b>			
<b>Kortfristigt främmande kapital sammanlagt</b>	<b>4 609,6</b>	<b>8 260,3</b>	<b>12 870,0</b>
<b>Pitkäaikainen vieras pääoma:</b>			
<b>Långfristigt främmande kapital:</b>			
Lainat rahoituslaitoksilta			
Lån av penninginrättningar	792,7	4 489,9	5 282,6
Eläkelainat			
Pensionslån	449,8	1 248,1	1 697,9
Muut pitkäaikaiset velat			
Övriga långfristiga lån	847,5	505,7	1 353,2
<b>Pitkäaikainen vieras pääoma yhteensä</b>			
<b>Långfristigt främmande kapital sammanlagt</b>	<b>2 090,0</b>	<b>6 243,6</b>	<b>8 333,7</b>
Arvostuserät			
Värderingsposter	-	1,9	1,9
<b>Varaukset:</b>			
<b>Reserveringar:</b>			
Investointivaraus			
Investeringsreservering	428,2	363,6	791,8
Luottotappiovaraus			
Kreditförlustreservering	103,5	74,6	178,1
Toimintavaraus			
Driftsreservering	154,8	480,0	634,8
Varastovaraus (varaston aliarvostus)			
Lagerreserv (nedskrivning av lager)	468,2	820,1	1 288,3
Muut varaukset			
Övriga reserveringar	56,7	6,5	63,2
<b>Varaukset yhteensä</b>			
<b>Reserveringar sammanlagt</b>	<b>1 211,5</b>	<b>1 744,8</b>	<b>2 956,2</b>

1 000 000 mk	451 Autotukku- kauppa Partihandel med bilar	455 Muu autokauppa Övrig bilhandel	45 Autokauppa yhteensä Bilhandel sammanlagt
<b>Oma pääoma:</b>			
<b>Eget kapital:</b>			
Osake- tai osuuspääoma tai yhtiömiesten sijoittama kiinteä pääoma Aktie- eller andelskapital eller fast kapital som bolagsmännen placerat	808,4	438,7	1 247,1
Osakeanti (rekisteröimätön osakepääoma) Aktieemission (oregistrerat aktiekapital)	1,2	-	1,2
Vararahasto Reservfond	17,4	44,5	61,9
Arvonkorotusrahasto Värdeförhöjningsfond	220,6	324,4	544,9
Muu oma pääoma/pääomanvajaus Övrigt eget kapital/kapitalunderskott	654,4	-3,7	650,7
Tilikauden tulos Räkenskapsperiodens resultat	29,2	-315,9	-286,7
<b>Oma pääoma yhteensä Eget kapital sammanlagt</b>	<b>1 731,1</b>	<b>488,0</b>	<b>2 219,1</b>
<b>Vastattavaa yhteensä Passiva sammanlagt</b>	<b>9 642,3</b>	<b>16 738,6</b>	<b>26 380,8</b>
Korollinen vieras pääoma Räntebelagt främmande kapital	3 830,7	8 822,6	12 653,3

### 3. Investoinnit Investeringar Investments

1 000 000 mk	451 Autotukku- kauppa Partihandel med bilar	455 Muu autokauppa Övrig bilhandel	45 Autokauppa yhteensä Bilhandel sammanlagt
<b>Tontit, maa- ja vesialueet</b> <b>Tomter, jord- och vattenområden</b>			
Lisäykset - Ökningar	0,7	31,9	32,6
Vähennykset - Minskningar	-22,4	-3,4	-25,8
<b>Rakennukset ja rakennelmat</b> <b>Byggnader och konstruktioner</b>			
Lisäykset - Ökningar	27,1	113,5	140,6
Vähennykset - Minskningar	-83,5	-59,4	-142,9
<b>Koneet, kalusto ja kuljetusvälineet</b> <b>Maskiner, inventarier och transportmedel</b>			
Lisäykset - Ökningar	393,5	794,8	1 188,3
Vähennykset - Minskningar	-674,8	-672,3	-1 347,1
<b>Osakkeet ja osuudet</b> <b>Aktier och andelar</b>			
Lisäykset - Ökningar	57,0	131,4	188,4
Vähennykset - Minskningar	-26,7	-104,1	-130,8
<b>Muu käyttöomaisuus</b> <b>Övriga anläggningstillgångar</b>			
Lisäykset - Ökningar	45,7	43,0	88,7
Vähennykset - Minskningar	-55,6	-15,3	-70,9
<b>Käyttöomaisuus ja muut pitkävaikutteiset menot</b> <b>Anläggningstillgångar och övriga utgifter med lång verkningstid sammanlagt</b>			
Lisäykset - Ökningar	524,0	1 114,7	1 638,6
Vähennykset - Minskningar	-863,0	-854,5	-1 717,5

4. Käyttöomaisuus  
Anläggningstillgångar  
Fixed assets

1 000 000 mk	451 Autotukku- kauppa Partihandel med bilar	455 Muu autokauppa Övrig bilhandel	45 Autokauppa yhteensä Bilhandel sammanlagt
Kirjanpitoarvo tilikauden alussa ilman arvonorotuksia Bokföringsvärde vid räkenskapsperiodens början utan värdeförhöjningar	2 556,8	5 143,3	7 700,0
Edellisten tilikausien arvonorotukset Värdeförhöjningar under tidigare räkenskapsperioder	175,8	410,3	586,1
Kirjanpitoarvo tilikauden alussa Bokföringsvärde vid räkenskapsperiodens början	2 732,6	5 553,5	8 286,2
Lisäykset (hankintameno) Ökningar (anskaffningsutgift)	524,0	1 114,7	1 638,6
Katettu varauksilla, investointiavustuksilla yms. Täckta med reserveringar, investeringsbidrag o.d.	-43,2	-47,5	-90,7
Vähennykset (luovutushinta, muu vastike) Minskningar (överlåtelsepris, övrigt vederlag)	-863,0	-854,5	-1 717,5
Myyntivoitto/-tappio tai vastaava Försäljningsvinst/-förlust eller dylik	57,3	27,3	84,6
Kirjanpidon poistot Bokföringsmässiga avskrivningar	-281,8	-630,8	-912,6
Arvonlennukset (lisäpoistot) Värdesänkningar (tilläggsavskrivningar)	-5,7	-0,3	-6,0
Arvonorotukset tilikauden aikana (peruutukset miinus-merkkisinä) Värdeförhöjningar under räkenskapsperioden (annullering med minusförtecken)	35,0	58,4	93,4
Kirjanpitoarvo tilikauden lopussa Bokföringsvärde vid räkenskapsperiodens slut	2 155,3	5 220,7	7 376,0



PL-PB 504  
00101 Helsinki-Helsingfors

# Autokaupan tilinpäätöstilasto

Bilhandels bokslutsstatistik  
1991

---

SVT Suomen Virallinen Tilasto  
Finlands Officiella Statistik  
Official Statistics of Finland

Central Statistical  
Office of Finland

Enterprises  
1992:16

Tiedustelut - Förfrågningar:

Kari Sinisalo  
Kari-Pekka Niemi  
Aulikki Aho  
(90) 17 341

---

Julkaisujen myynti:

Försäljning:

Hinta — Pris

Tilastokeskus  
PL 504  
00101 Helsinki  
Puh. (90) 173 41

Statistikcentralen  
PB 504  
00101 Helsingfors  
Tel. (90) 173 41

50 mk

ISSN 0784-8463  
= Yritykset  
ISSN 0788-5105