

F11  
62. vuosikerta — Årgång 62 — Volume 62

**Tilastokatsauksia**  
**Statistiska översikter**  
**Bulletin of Statistics**


**1987**

Nro III

Nr III

No. III

HELSINKI 1987



**Tilastokeskus**  
**Statistikcentralen**  
**Central Statistical Office of Finland**

**Tilastokatsauksia  
Statistiska översikter  
Bulletin of Statistics  
1987**

Nro III

Nr III

No. III

**Tilastokirjasto  
Statistikbiblioteket**



**Tilastokeskus  
Statistikcentralen  
Central Statistical Office of Finland**

HELSINKI 1987

© Tilastokeskus 1987

Tämän teoksen osittainenkin kopioiminen on kielletty tekijänoikeuslain (404/61, muut. 897/80) ja valokuvain (405/61, muut 898/80) sekä Suomen valtion ja Kopiosto r.y:n tekemän sopimuksen mukaisesti.

ISSN 0015-2390

Helsinki 1987. Valtion painatuskeskus

## Sisälllys

Väestö	Sivu
1. Väkiluku .....	1
2. Väestönmuutokset .....	1
<b>Tuotanto</b>	
3. Tuotetilasto .....	2
4. Teollisuustuotannon volyyymi-indeksi (1980 = 100) .....	8
5. Talonrakennustoiminta .....	11
6. Asuntojen tuotanto .....	13
7. Varastojen volyyymi-indeksi .....	13
<b>Kauppa</b>	
8. Kaupan myynti .....	14
9. Ulkomaankauppa .....	18
<b>Raha- ja luottoliike</b>	
10. Suomen Pankin avista myyntikurssit .....	20
11. Kotimainen clearingliike .....	20
12. Helsingin Arvopaperipörssi .....	21
13. Unitaksen osakeindeksi (1975 = 100) .....	21
14. Suomen Pankki .....	22
15. Rahalaitosten ottolainaus yleisöltä .....	24
16. Rahalaitosten antolainaus yleisölle .....	26
<b>Liikenne</b>	
17. Posti- ja telelaitos .....	28
18. Valtionrautatiet .....	29
19. Yöpymisien lukumäärät majoitusliikkeissä .....	30
20. Tielikenneonnettomuudet .....	30
21. Moottoriajoneuvot .....	31
22. Ulkomainen merenkulku .....	32
23. Kauppalaivasto .....	33
24. Kotimaisten lentoyhtiöiden säännöllinen lentoliikenne .....	33
<b>Kansantalouden tilinpito</b>	
25. Bruttokansantuote ja kansantulo .....	34
26. Bruttokansantuote toimialoitain .....	35
27. Bruttokansantuote henkeä kohden .....	35
<b>Hinnat ja palkat</b>	
28. Julkisten menojen hintaindeksit (1977 = 100) .....	35
29. Asuntojen hinnat .....	36
30. Rakennuskustannusindeksi (1980 = 100) .....	37
31. Pientalon rakennuskustannusindeksi (1980 = 100) .....	38
32. Maatalouden tuotantorakennuksen rakennuskustannusindeksi (1980 = 100) .....	40
33. Tie- ja maarakennuskustannusindeksit (1980 = 100) .....	41
34. Elinkustannusindeksi (1951:10 = 100) .....	42
35. Kuluttajahintaindeksi (1981 = 100) .....	43
36. Kuluttajahintaindeksi (1981 = 100) .....	44
37. Tukkuhintaindeksi (1980 = 100) .....	45
38. Kotimarkkinoiden perushintaindeksi (1980 = 100) .....	49
39. Teollisuuden tuottajahintaindeksi (1980 = 100) .....	53
40. Tuontihintaindeksi (1980 = 100) .....	56
41. Vientihintaindeksi (1980 = 100) .....	59
42. Tukkuhintaindeksi (1949 = 100) .....	62
43. Tuotannon hintaindeksi (1949 = 100) .....	65
44. Tuonnin hintaindeksi (cif, 1949 = 100) .....	68
45. Viennin hintaindeksi (fob, 1949 = 100) .....	69
46. Maatalouden hintaindeksijä (1980 = 100) .....	70

## Innehåll

Befolkning	Sida
1. Folkmängd .....	1
2. Befolkningsrörelsen .....	1
<b>Produktion</b>	
3. Produktstatistik .....	2
4. Volymindex för industriproduktionen (1980 = 100) .....	8
5. Husbyggnadsverksamhet .....	11
6. Bostadsproduktionen .....	13
7. Volymindex för lager .....	13
<b>Handel</b>	
8. Handels försäljning .....	14
9. Utrikeshandeln .....	18
<b>Penning- och kreditväsen</b>	
10. Finlands Banks avista försäljningskurser .....	20
11. Inhemskas clearingrörelse .....	20
12. Helsingfors Fondbörs .....	21
13. Unitas aktieindex (1975 = 100) .....	21
14. Finlands Bank .....	22
15. Penninginrättningarnas inlåning från allmänheten .....	24
16. Penninginrättningarnas utlåning till allmänheten .....	26
<b>Samfärdsel</b>	
17. Post- och televerket .....	28
18. Statsjärnvägarna .....	29
19. Antalet övernattningar på härbärgeringsställena .....	30
20. Vägtrafikolyckor .....	30
21. Motorfordon .....	31
22. Sjöfarten mellan Finland och utlandet .....	32
23. Handelsflottan .....	33
24. Inhemskas flygbolags reguljära flygtrafik .....	33
<b>National räkenskaper</b>	
25. Bruttonationalprodukt och nationalinkomst .....	34
26. Bruttonationalprodukt enligt näringsgrenar .....	35
27. Bruttonationalprodukt per invånare .....	35
<b>Priser och löner</b>	
28. Prisindexar för offentliga utgifter (1977 = 100) .....	35
29. Bostädernas priser .....	36
30. Byggnadskostnadsindex (1980 = 100) .....	37
31. Byggnadskostnadsindex för småhus (1980 = 100) .....	38
32. Byggnadskostnadsindex för lantbruksbyggnader (1980 = 100) .....	40
33. Väg- och jordbyggnadskostnadsindexar (1980 = 100) .....	41
34. Levnadskostnadsindex (1951:10 = 100) .....	42
35. Konsumentprisindex (1981 = 100) .....	43
36. Konsumentprisindex (1981 = 100) .....	44
37. Partiprisindex (1980 = 100) .....	45
38. Basprisindex för hemmamarknadsvaror (1980 = 100) .....	49
39. Producentprisindex för industrin (1980 = 100) .....	53
40. Importprisindex (1980 = 100) .....	56
41. Exportprisindex (1980 = 100) .....	59
42. Partiprisindex (1949 = 100) .....	62
43. Produktionsprisindex (1949 = 100) .....	65
44. Importprisindex (cif, 1949 = 100) .....	68
45. Exportprisindex (fob, 1949 = 100) .....	69
46. Prisindexar för lantbruket (1980 = 100) .....	70

	Sivu		Sida
47. Elintarvikkeiden vähittäiskauppahintoja .....	71	47. Detaljhandelspriset för livsmedel .....	71
48. Työntekijäin keskiansioita .....	73	48. De genomsnittliga förtjänsterna för arbetare .....	73
49. Ansiotasoindeksejä (1964 = 100) .....	73	49. Förtjänstnivåindexar (1964 = 100) .....	73
50. Palkansaajien ansiotasoindeksi (1975 = 100) .....	74	50. Löntagarnas förtjänstnivåindex (1975 = 100) .....	74
51. Palkansaajien ansiotasoindeksi (1980 = 100) .....	75	51. Löntagarnas förtjänstnivåindex (1980 = 100) .....	75
<b>Työmarkkinat</b>		<b>Arbetsmarknad</b>	
52. Työnvälitys .....	76	52. Arbetsförmedling .....	76
53. Työtaistelut .....	77	53. Arbetskonflikter .....	77
54. Työllisyys .....	78	54. Sysselsättning .....	78
55. Työttömyys .....	80	55. Arbetslöshet .....	80
56. Tehdyt työtunnit toimialoittain .....	81	56. Utförda arbetstimmar efter näringsgren .....	81
<b>Valtion raha-asiat</b>		<b>Statsfinanser</b>	
57. Valtion kassatulot .....	82	57. Statens kassainkomster .....	82
58. Valtion kassamenot .....	85	58. Statens kassautgifter .....	85
59. Valtion rahatoitustarve sekä kassajäämä .....	88	59. Statens finansieringsbehov samt kassaåterstod ...	88
60. Valtionvelka .....	89	60. Statsskulden .....	89
<b>Terveysolot</b>		<b>Hälsotillstånd</b>	
61. Ilmoitetut sairaustapaukset .....	90	61. Anmälda sjukdomsfall .....	90
<b>Muu elinkeinotilasto</b>		<b>Övrig näringsstatistik</b>	
62. Vireille pannut konkurssit .....	92	62. Anhängiggjorda konkursmål .....	92
<b>Rikollisuus</b>		<b>Brottslighet</b>	
63. Poliisin ja tullin tietoon tulleet rikokset, päihityksen takia säilöönötetut ja pysäköintivirheet ...	93	63. Brott som kommit till polisens och tullens kännedom, berusade som tagits i förvar och parkeringsfel .....	93
<b>Kausitasoitettuja tilastosarjoja .....</b>	<b>95</b>	<b>Säsongutjämnade serier .....</b>	<b>95</b>
<b>Suomen valtion uusinta tilastoa sarjoittain .....</b>	<b>103</b>	<b>Finska statens nyaste statistik enligt serier .....</b>	<b>103</b>

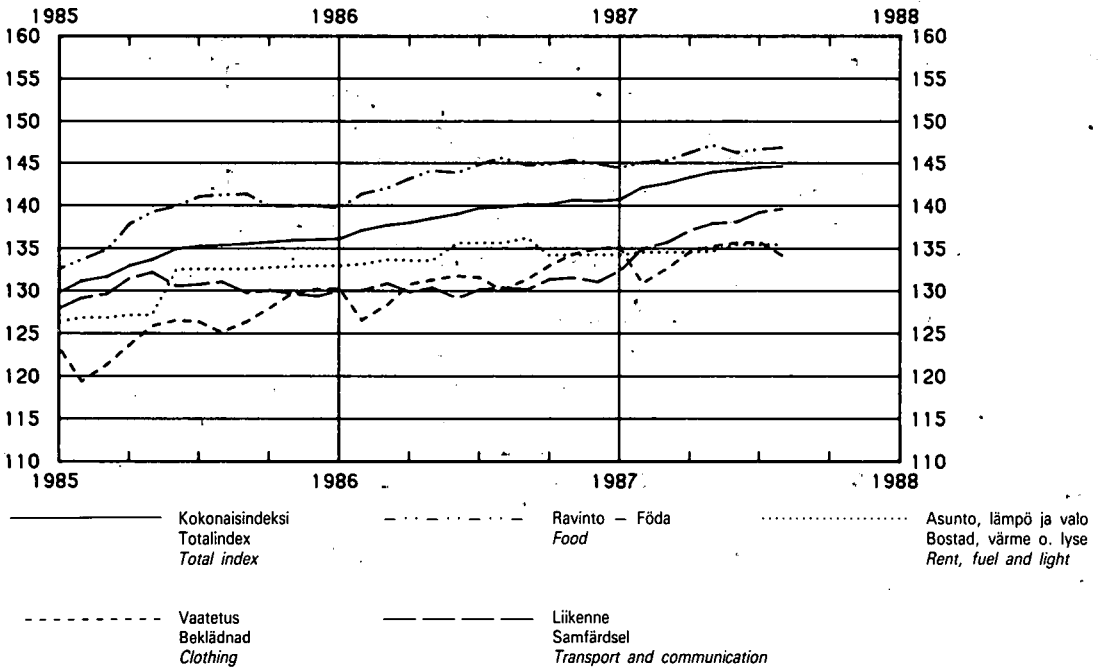
# Contents

	Page		Page
<b>Population</b>			
1. Population .....	1	34. Cost-of-Living Index (1951:10 = 100) .....	42
2. Vital statistics .....	1	35. Consumer Price Index (1981 = 100) .....	43
<b>Production</b>			
3. Production statistics .....	2	36. Consumer Price Index (1981 = 100) .....	44
4. Volume index of industrial production (1980 = 100) .....	8	37. Wholesale Price Index (1980 = 100) .....	45
5. Building construction .....	11	38. Basic Price Index for Domestic Supply (1980 = 100) .....	49
6. Construction of dwellings .....	13	39. Producer Price Index for Manufactured Products (1980 = 100) .....	53
7. Volume index of stores .....	13	40. Import Price Index (1980 = 100) .....	56
<b>Commerce</b>			
8. Sales of commerce .....	14	41. Export Price Index (1980 = 100) .....	59
9. Foreign trade .....	18	42. Wholesale Price Index (1949 = 100) .....	62
<b>Banking and credit</b>			
10. Avista rates of exchange of the Bank of Finland ..	20	43. Production Price Index (1949 = 100) .....	65
11. Domestic clearing accounts .....	20	44. Import Price Index (cif) (1949 = 100) .....	68
12. Helsinki Stock Exchange .....	21	45. Export Price Index (fob) (1949 = 100) .....	69
13. Unitas share index (1975 = 100) .....	21	46. Price indices for agriculture (1980 = 100) .....	70
14. The Bank of Finland .....	22	47. Retail prices of food products .....	71
15. Deposits by the public .....	24	48. Average earnings of workers .....	73
16. Advances to the public .....	26	49. Wage and salary indices (1964 = 100) .....	73
<b>Transport</b>			
17. Posts and Telecommunications .....	28	50. Wage and salary index (1975 = 100) .....	74
18. State railways .....	29	51. Wage and salary index (1980 = 100) .....	75
19. Numbers of nights in the accommodation facilities .....	30	<b>Labour market</b>	
20. Road traffic accidents .....	30	52. Employment exchange .....	76
21. Motor vehicles .....	31	53. Industrial disputes .....	77
22. Foreign shipping .....	32	54. Employment .....	78
23. Merchant fleet .....	33	55. Unemployment .....	80
24. Scheduled air traffic of Finnish airlines .....	33	56. Hours worked by industry .....	81
<b>National accounts</b>			
25. Gross domestic product and national income .....	34	<b>State finances</b>	
26. Gross domestic product by kind of activity .....	35	57. State cash revenue .....	82
27. Gross domestic product per capita .....	35	58. State cash expenditure .....	85
<b>Prices and wages</b>			
28. Price indices for public expenditure (1977 = 100) .....	35	59. The State finance requirements and cash deficit or surplus .....	88
29. Housing prices .....	36	60. State debt .....	89
30. Building Cost Index (1980 = 100) .....	37	<b>Health</b>	
31. Building Cost Index for Single-Unit Dwellings (1980 = 100) .....	38	61. Registered cases of illness .....	90
32. Building Cost Index for Agricultural Building (1980 = 100) .....	40	<b>Other economic statistics</b>	
33. Cost indices of road and land construction (1980 = 100) .....	41	62. Bankruptcies .....	92
<b>State finances</b>			
<b>Health</b>			
<b>Other economic statistics</b>			
<b>Criminality</b>			
<b>Seasonally adjusted series</b>			
<b>Latest statistical publications in Finland</b>			

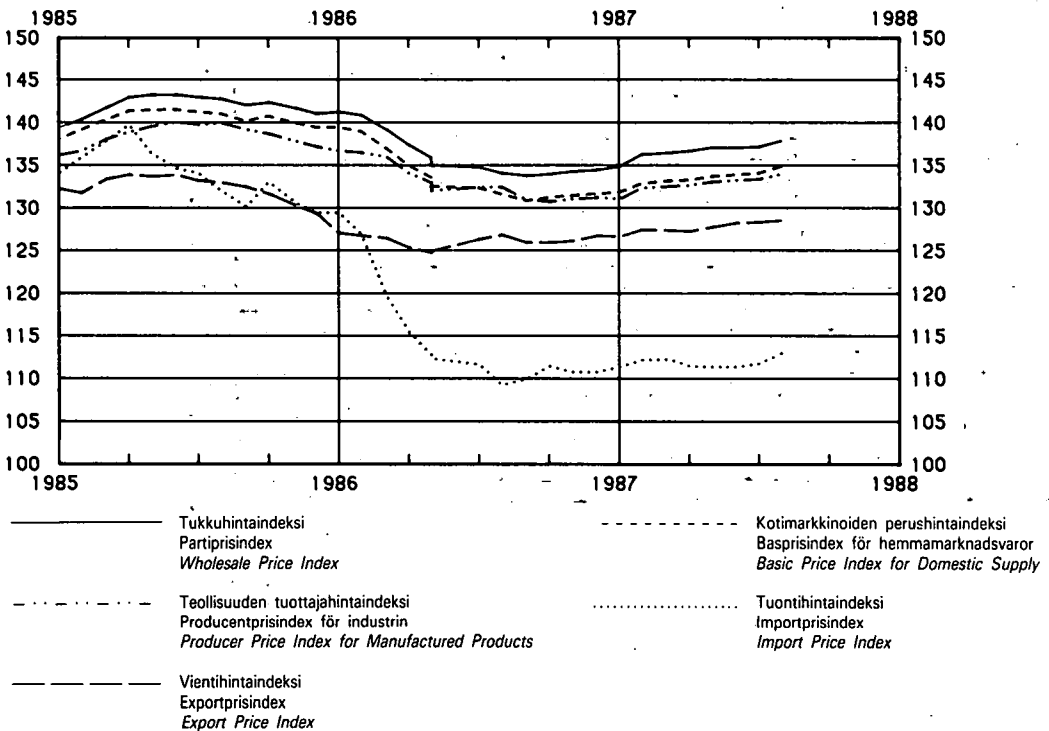
Käytetyt symbolit — Använda symboler — Explanation of symbols

Toisto — Repetition — <i>Repetition</i> .....	»
Ei mitään ilmoitettavaa — Intet finns att redovisa — <i>Mag-nitude nil</i> .....	—
Tietoa ei ole saatu — Uppgift ej tillgänglig — <i>Data not available</i> .....	⋯
Loogisesti mahdoton esitettäväksi — Logiskt omöjlig uppgift — <i>Category not applicable</i> .....	⋯
Ennakkotieto — Preliminär uppgift — <i>Preliminary data</i> .....	*
Korjattu luku — Korrigerat tal — <i>Corrected figure</i> .....	◆
Miinus — Minus — <i>Minus</i> .....	+
Miehet — Män — <i>Men</i> .....	M
Naiset — Kvinnor — <i>Women</i> .....	N
Molemmat sukupuolet — Båda könen — <i>Both sexes</i> .....	Ms
Vaakasuora viiva, joka katkaisee aikasarjan, osoittaa, että viivan yläpuolella ja sen alapuolella olevat tiedot eivät ole täysin verrannollisia — En horisontal linje, som avskär en tidsserie, markerar att uppgifterna ovanför och nedanför linjen inte är fullt jämförliga — <i>A horizontal line, which breaks the time series, shows that the figures above and below the line are not fully comparable.</i>	

Kuluttajahintaindeksi - Konsumentprisindex - Consumer Price Index, 1981 = 100

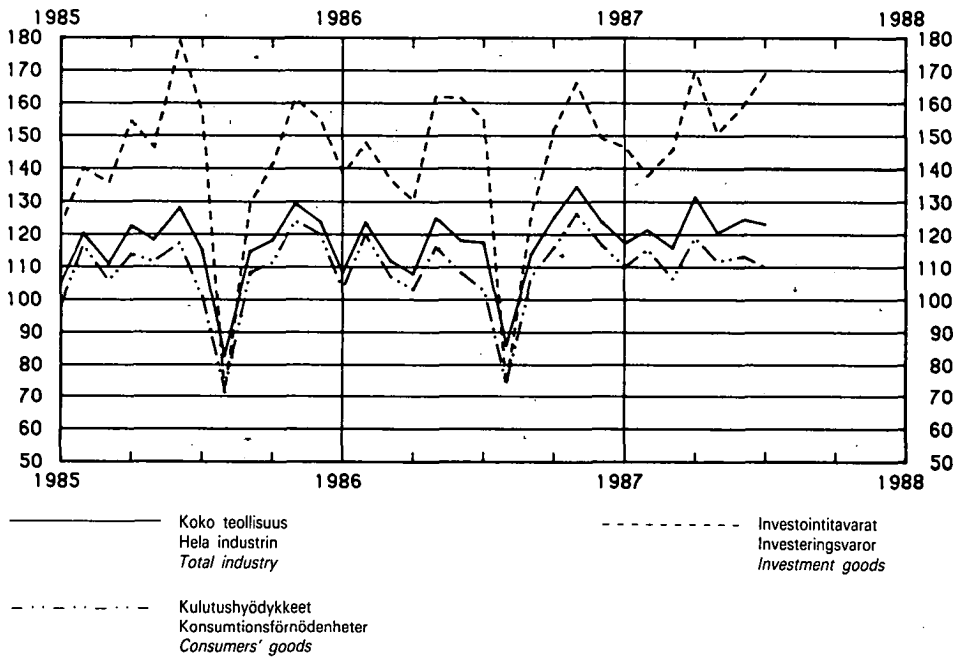


Indeksejä - Indexar - Indices, 1980 = 100

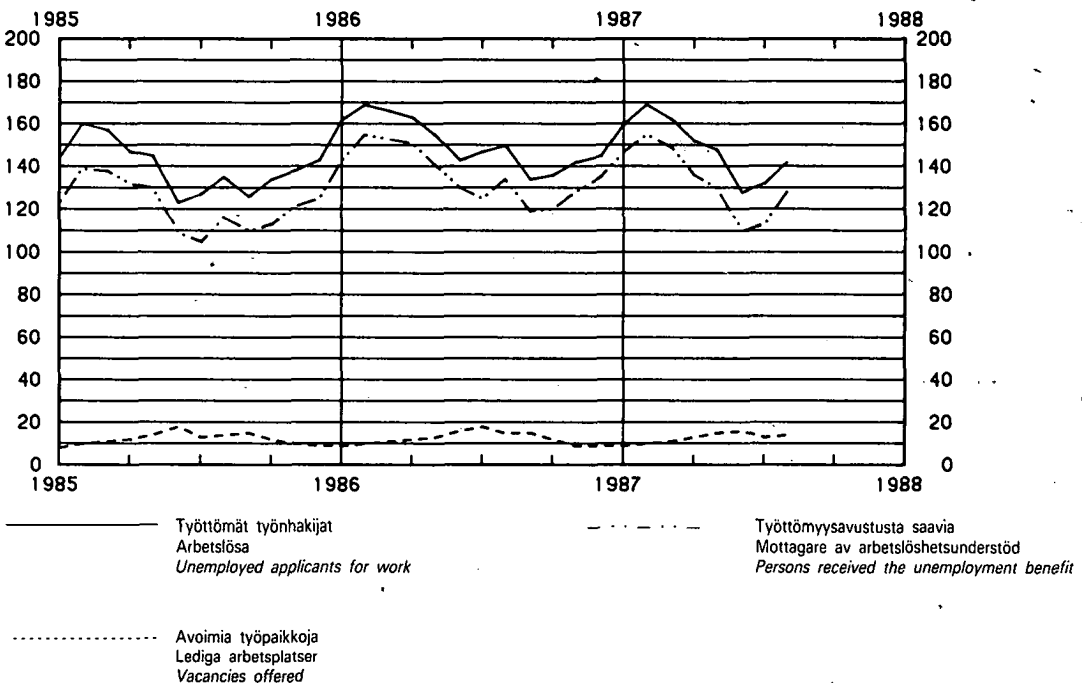


KUVIOITA – DIAGRAM – DIAGRAMS

Teollisuustuotannon volyymi-indeksi – Volymindex för industriproduktionen – Volume index of industrial production, 1980 = 100



Työttömät työnhakijat ja avoimet työpaikat – Arbetslösa arbets sökande och lediga arbetsplatser – Unemployed applicants for work, 1 000



1. Väkiluku – Folkmägd – Population

1 000

Vuosi År Year	Keski- väkiluku Medelfolk- mängden Mean population	Väkiluku vuoden lopussa – Folkmägd vid utgången av år – Population on 31 December							Väkiluku vuosi- neljänneksen lopussa Folkmägd vid utgången av kvartalet Population at the end of the quarter	
		Yhteensä Summa Total	Kaupungit <sup>1)</sup> Städer <sup>1)</sup> Urban municipalities		Ikä – Ålder – Age			MS		
			MS	M	MS	M	%			
							–14			15–64
MS	MS	M	MS	M	MS		MS			
1973 .....	4 666	4 679	2 262	2 682	1 265	22,6	67,2	10,2	1984 I 4 875	
1974 .....	4 691	4 702	2 274	2 733	1 290	22,2	67,3	10,5	II 4 883	
1975 .....	4 711	4 720	2 282	2 779	1 312	21,8	67,4	10,8	III 4 890	
									IV 4 894	
1976 .....	4 726	4 731	2 286	2 792	1 318	21,5	67,4	11,1		
1977 .....	4 739	4 747	2 296	2 834	1 339	21,2	67,4	11,4	1985 I 4 896	
1978 .....	4 753	4 758	2 301	2 841	1 342	20,8	67,5	11,7	II 4 902	
1979 .....	4 765	4 771	2 307	2 852	1 348	20,5	67,6	11,9	III 4 908	
1980 .....	4 780	4 788	2 315	2 865	1 354	20,2	67,8	12,0	IV 4 911	
1981 .....	4 800	4 812	2 327	2 881	1 362	19,9	67,9	12,2	*1986 I 4 915	
1982 .....	4 827	4 842	2 343	2 897	1 371	19,7	68,0	12,3	II 4 918	
1983 .....	4 856	4 870	2 357	2 910	1 377	19,5	68,1	12,4	III 4 923	
1984 .....	4 882	4 894	2 369	2 924	1 384	19,4	68,2	12,4	IV 4 926	
1985 .....	4 902	4 911	2 378	2 938	1 391	19,4	68,0	12,6		
*1986 .....	4 918	4 926	2 386	3 043	1 443	19,3	67,9	12,8	*1987 I 4 929	

<sup>1)</sup> Ml. kauppalat vuosina 1971–1976.

<sup>1)</sup> Inkl. köpingarna åren 1971–1976.

2. Väestönmuutokset – Befolkningsrörelsen – Vital statistics

Vuosi ja vuosineljännes År och kvartal Year and quarter	Solmitut avioliitot Ingångna äktenskap Marriages	Elävänä syntyneet Levande födda Live births	Kuolleet Döda Deaths	Syntyneiden enemmyys Födelse- överskott Excess of births	Maahan muuttaneet Invandrare Immigrants	Maastamuuttaneet Utvandrare Emigrants			Nettomaahan- muutto Netto- invandring Net immigration				
	1	2	3	4	5	6	7	8	9				
										Yhteensä Summa Total	Pohjois- maista Från Norden From Nordic countries	Yhteensä Summa Total	Pohjois- maihin Till Norden To Nordic countries
<b>Luku – Antal – Number</b>													
1982 .....	30 459	66 106	43 408	22 698	14 661	11 817	7 403	5 166	7 258				
1983 .....	29 474	66 892	45 388	21 504	13 629	10 234	6 822	4 569	6 807				
1984 .....	28 550	65 076	45 098	19 978	11 686	8 529	7 467	5 134	4 219				
1985 .....	25 751	62 796	48 198	14 598	10 465	7 478	7 739	5 353	2 726				
*1986 .....	25 866	60 799	47 117	13 682	10 258	7 099	8 517	6 018	1 741				
<b>% keskiluvusta – På 1 000 av medelfolk­mängden – Per 1 000 of mean population</b>													
1982 .....	6,3	13,7	9,0	4,7	3,0	2,4	1,5	1,1	1,5				
1983 .....	6,1	13,8	9,3	4,4	2,8	2,1	1,4	0,9	1,4				
1984 .....	5,8	13,3	9,2	4,1	2,4	1,7	1,5	1,1	0,9				
1985 .....	5,3	12,8	9,8	3,0	2,1	1,5	1,6	1,1	0,6				
*1986 .....	5,3	12,4	9,6	2,8	2,1	1,4	1,7	1,2	0,4				
<b>Luku – Antal – Number</b>													
1985 I	3 699	15 888	13 335	2 553	2 056	1 469	1 808	1 251	248				
II	8 019	16 442	11 832	4 610	2 558	1 828	1 566	1 083	992				
III	9 056	15 853	11 170	4 683	3 528	2 521	2 491	1 723	1 037				
IV	4 977	14 613	11 861	2 752	2 323	1 660	1 874	1 296	449				
*1986 I	3 900	15 332	12 413	2 919	2 194	1 478	1 765	1 123	429				
II	7 651	15 744	11 891	3 853	2 396	1 663	2 216	1 440	180				
III	9 311	15 017	10 977	4 040	3 104	2 265	2 409	1 910	695				
IV	5 004	14 706	11 836	2 870	2 564	1 693	2 127	1 545	437				
*1987 I	3 524	14 387	12 427	1 960	2 069	1 327	1 952	1 437	117				

Ks. huomautusosasto numerossa I.

Se notavdelningen i häfte I.

See note section in No. I.

TUOTANTO – PRODUKTION – PRODUCTION

3. Tuotetilasto – Produktstatistik – Production statistics

SITC, Rev.2 N:o	<sup>1)</sup> 011	011.1	011.3	022.3	<sup>1)</sup> 022.4	023	024	025	041–045	041.1.2	045.1
Vuosi ja kuukausi År och månad Year and month	Liha – Kött – Meat			Maito <sup>2)</sup>	Maitojauhe	Meijerivoi	Juusto <sup>3)</sup>	Munat <sup>4)</sup>	Kotimainen vilja <sup>4)</sup>		
	Yhteensä Summa Total	Siitä - Därav - Of which	Of which	Mjök <sup>2)</sup> Milk <sup>2)</sup>	Mjökpulver Milk powder	Mejerismör Dairy butter	Ost <sup>3)</sup> Cheese <sup>3)</sup>	Ägg <sup>4)</sup> Eggs <sup>4)</sup>	Inhemsk spannmål <sup>4)</sup> Domestic cereals <sup>4)</sup>		
		Nauta- eläinten liha Kött av nöt kreatur Beef and veal	Sianliha Fläsk Pork						Kaikkiaan Inalles Total	ihmisravinnoksi för människoföda for human consumption	
										Vehnää Vete Wheat	Ruista Råg Rye
	1 000 t			1 000 000 l	t			1 000 t			
	1	2	3	4	5	6	7	8	9	10	11
1982 .....	319,4	115,3	184,4	2 858	107 491	69 887	74 123	79,9	1 312,7	244,7	29,0
1983 .....	315,9	118,4	177,2	2 943	113 817	84 042	71 965	82,2	1 945,9	420,4	73,8
1984 .....	316,4	124,2	170,5	2 935	111 459	79 886	75 904	86,7	1 845,8	402,0	79,1
*1985 .....	319,4	125,2	171,4	2 808	101 837	72 474	79 134	85,4	1 732,7	364,5	66,2
*1986 .....	321,0	124,1	172,9	2 803	100 672	65 605	83 370	81,4	1 806,0	420,3	65,8
*1986 I	28,50	11,27	15,23	215	6 631	4 855	6 721	7,49	178,8	23,0	2,6
II	24,20	9,57	13,12	192	5 922	4 409	5 783	6,63	170,6	36,1	3,8
III	23,14	8,00	13,27	212	6 326	4 529	6 163	6,52	185,1	43,7	3,0
IV	31,67	12,14	17,34	228	7 733	5 467	7 007	7,25	179,8	40,2	5,1
V	25,73	10,30	13,46	266	11 327	5 886	7 320	6,54	197,0	60,9	4,9
VI	25,83	9,55	14,41	279	12 907	6 724	7 560	6,41	144,4	31,6	7,9
VII	26,61	9,81	14,75	276	11 565	6 123	8 406	7,24	44,0	1,5	0,3
VIII	24,11	9,35	12,87	266	10 575	6 180	7 852	6,50	131,1	27,5	20,8
IX	27,82	12,06	13,59	227	7 941	5 672	7 170	6,92	194,4	39,0	6,0
X	32,01	13,32	16,15	214	6 297	5 218	6 529	6,88	135,4	35,3	2,2
XI	25,63	9,29	14,27	211	6 509	4 972	6 115	6,02	153,5	53,6	7,2
XII	25,72	9,40	14,41	217	6 939	5 570	6 744	7,00	91,9	27,9	2,0
*1987 I	27,83	10,76	14,90	217	6 706	5 247	6 761	6,71	135,6	28,1	1,9
II	24,58	8,78	13,96	193	5 815	4 445	6 225	6,23	181,0	48,9	2,5
III	27,37	10,17	14,90	212	6 212	4 529	6 846	6,89	224,6	56,3	3,3
IV	28,85	10,75	15,64	227	7 696	5 118	7 070	6,67	182,2	57,9	5,0
V	26,10	9,90	13,95	260	10 573	5 703	6 953	6,13	192,3	59,5	4,6
VI	27,17	10,43	14,37	269	11 262	6 702	7 776	6,68	139,8	35,8	5,6
VII								6,78	13,4	1,8	0,2
VIII											
IX											
X											
XI											
XII											

Ks. huomautusosasto numerossa I.

Se notavdelningen i häfte I.

See note section in No. I.

<sup>1)</sup> SITC-nimike käsittää myös muita tuotteita kuin allamainitun.

<sup>1)</sup> SITC-positionen omfattar även andra produkter än den nedannämnda.

<sup>1)</sup> This SITC-item also contains other products than the one stated.

<sup>2)</sup> Meijereiden vastaanottama.

<sup>2)</sup> Av mejerier invägd.

<sup>2)</sup> Received by dairies.

<sup>3)</sup> Vuodesta 1986 ml. rahka.

<sup>3)</sup> Fr.o.m. året 1986 inkl. kvarg.

<sup>3)</sup> Since 1986 incl. curd.

<sup>4)</sup> Markkinoitu.

<sup>4)</sup> Marknadsförd.

<sup>4)</sup> Marketed.

TUOTANTO — PRODUKTION — PRODUCTION

SITC, Rev.2 N:o	046-047	046.0(1)	<sup>1)</sup> 047.0(1)	061.2	073.0	<sup>1)</sup> 091.4(1)	<sup>1)</sup> 112.1,2	112.3	<sup>1)</sup> 112.4	122.2	248.1-3
Vuosi ja kuukausi År och månad Year and month	Jauhot ja suurimot (ihmis- ravinnoksi tarkoitett) — Mjöl och gryn (för människoföda) — <i>Meal, flour and groats</i> (for human consumption)			Sokeri Socker <i>Sugar</i>	Suklaa- yms. kaakao- valmisteet Choklad o.d. födo- ämnen inneh. kakao <i>Chocolate</i> <i>a.e. products</i> <i>containing</i> <i>cocoa</i>	Margarini Margarin <i>Margarine</i>	Viinit yms. miedot väki- juomat <sup>2)</sup> Vin o.d. svaga alkohol- drycker <sup>2)</sup> <i>Wines etc. <sup>2)</sup></i>	Mallas- juomat Maltdrycker <i>Malt beverages</i>	Väkevät juomat <sup>2)</sup> Sprit- drycker <sup>2)</sup> <i>Strong</i> <i>drinks <sup>2)</sup></i>	Savukkeet Cigaretter <i>Cigarettes</i>	Saha- tavara Sågvaror <i>Sawn</i> <i>goods</i>
	Kaikkiaan Inalles <i>Total</i>			Siitä - Därav - <i>Of which</i>							
	12	13	14	15	16	17	18	19	20	21	22
1982 ....	336,8	207,5	85,2	292 368	24 103	42 507	39 346	285 022	44 805	8 491	5 822
1983 ....	327,5	217,4	84,7	286 279	24 019	37 538	36 671	287 811	41 440	8 375	7 327
1984 ....	314,8	222,8	84,4	172 331	24 427	38 210	32 151	304 304	42 466	8 303	7 611
*1985 ....	333,5	227,6	92,0	149 825	27 895	39 807	32 150	<sup>3)</sup> 305 418	40 571	8 225	6 350
*1986 ....	332,8	225,1	92,4	176 591	27 004	35 235	36 118	322 154	42 926	8 156	6 449
*1986 I	29,8	19,2	8,8	11 467	1 832	1 588	2 562	19 046	3 613	725	550
II	22,4	14,3	7,3	10 901	2 399	1 967	2 145	20 734	2 778	489	493
III	26,1	17,1	7,5	12 135	<sup>4)</sup> . . .	3 102	2 331	23 820	3 260	604	508
IV	29,9	20,3	8,0	15 613	2 690	3 251	2 937	28 215	3 798	737	684
V	26,7	17,6	7,7	14 794	1 681	1 926	3 056	25 025	4 067	742	638
VI	24,4	16,0	7,7	15 932	1 699	2 488	3 501	34 126	3 395	808	567
VII	23,0	16,3	5,9	19 842	1 542	2 573	4 808	36 421	4 048	153	300
VIII	30,9	21,2	8,2	14 350	2 166	2 985	3 452	28 410	3 499	429	441
IX	29,5	19,8	8,4	14 959	2 700	3 589	2 019	25 201	3 519	962	639
X	33,0	22,9	8,6	14 641	4 425	3 658	2 122	26 905	3 522	924	656
XI	28,8	20,6	7,0	18 811	2 282	3 468	3 631	22 743	3 674	827	546
XII	28,3	19,8	7,3	13 146	2 016	4 640	3 554	31 508	3 753	756	427
*1987 I	25,0	15,5	8,2	12 330	1 720	2 249	2 125	17 638	3 275	680	471
II	24,4	15,9	7,3	12 110	2 280	1 971	1 806	22 061	2 912	613	526
III	25,5	16,5	7,6	11 127	2 239	2 523	1 930	25 118	3 671	616	572
IV	27,4	19,0	7,3	14 636	1 749	3 143	3 233	29 974	3 513	764	637
V	28,2	19,0	8,0	13 808	1 988	2 463	4 014	25 537	3 715	787	549
VI	26,1	16,5	8,2	16 817	1 995	2 540	2 883	33 123	3 766	823	
VII	21,5	15,9	5,0	11 502							
VIII											
IX											
X											
XI											
XII											

Ks. huomautusosasto numerossa I.

<sup>1)</sup> SITC-nimike käsittää myös muita tuotteita kuin allamainitut.

<sup>2)</sup> Vain alkoholilain mukaiset juomat s.o. enemmän kuin 2,25 painoprosenttia etyylialkoholia sisältävät. Pl. juomat, joita käytetään muiden alkoholijuomien raaka-aineeksi.

<sup>3)</sup> Vuodesta 1985 myynti.

<sup>4)</sup> Tietoa ei ole saatu virkamieslakon vuoksi.

Se notavdelningen i häfte I.

<sup>1)</sup> SITC-positionen omfattar även andra produkter än den nedannämnda.

<sup>2)</sup> Endast sådana drycker, som enligt alkohollagen har 2,25 viktprocent etylalkohol. Exkl. drycker, som användes som råvara för andra alkoholdrycker.

<sup>3)</sup> Fr.o.m. 1985 försäljning.

<sup>4)</sup> Uppgift ej tillgänglig på grund av tjänstemannastrejken

See note section in No. I.

<sup>1)</sup> This SITC-item also contains other products than the one stated.

<sup>2)</sup> Such alcoholic beverages which have over 2,25 weight percentage ethyl alcohol. Excl. alcoholic beverages used as raw material for other alcoholic beverages.

<sup>3)</sup> From 1985, sales.

<sup>4)</sup> No data available because of the national strike of the civil servants.

TUOTANTO – PRODUKTION – PRODUCTION

3. Tuotetilastoa (jatk.) – Produktstatistik (forts.) – Production statistics (cont.)

SITC, Rev.2 N:o	<sup>1)</sup> 245– 247	247.1	247.1–2,9	246.0(1)	246.0(1), 247.9	245.0(1)	251.2	251.6–9	<sup>1)</sup> 251.8–9				
	A. Markkinahakkuut yhteensä pystykaupoista ja ostajien metsistä sekä hankintakaupoista Marknadsavverkningar, summa av rotköp och köparnas egna skogar samt leveransköp Commercial fellings, total on stumpage sales, on quantities from buyers' own forests and on delivery sales										Puuhioke (myyntiä varten)	Sellulosa – Cellulosa	
	Kaikkiaan Inalles										Slipmassa (till avsalu)	Yhteensä Summa	Sulfiitti- sellulosa Sulfit- cellulosa Sulphite cellulose
Vuosi ja kuukausi År och månad Year and month	Grand total	Mänty- tukkippuu Tallstock Pine logs	Kuusi- tukkippuu Granstock Spruce logs	Yhteensä Inalles stock <sup>2)</sup> Total logs <sup>2)</sup>	Mänty- kuitupuu Tall- massaved Pine pulp- wood	Kuusi- kuitupuu Gran- massaved pulpwood	Lehti- kuitupuu Löv- massaved Hardwood pulpwood	Yhteensä ainespinop. Inalles tra- vat råvirke Total industrial cordwood	Polttopuu Brännved Firewood	wood pulp (for sale)	Mechanical Total		
	1 000 k-m <sup>3</sup> kuorineen – 1 000 m <sup>3</sup> f med bark – 1 000 solid cu. metres with bark										1 000 t		
	23	24	25	26	27	28	29	30	31	32	33	34	
1982 ...	41 777	10 038	7 980	19 634	7 179	8 458	5 418	21 801	342	36,4	4 048,2	585,4	
1983 ...	39 625	9 349	7 530	18 409	7 264	8 127	4 804	20 915	301	30,7	4 383,5	537,5	
1984 ...	41 454	9 875	8 832	20 360	7 019	8 085	4 953	20 928	166	37,1	4 742,6	508,2	
*1985 ...	43 611	10 023	9 650	21 328	7 407	8 493	5 361	22 021	263	33,5	4 733,7	477,3	
*1986 ...	38 966	8 085	8 911	18 333	7 563	8 174	4 307	20 499	134	36,8	4 685,7	346,9	
*1986 I	4 245	1 056	1 010	2 201	729	836	425	2 032	13	2,6	384,1	32,2	
II	4 604	1 042	1 115	2 308	766	990	491	2 289	8	3,1	367,6	28,3	
III	4 720	1 003	1 199	2 396	732	1 035	494	2 313	11	2,7	326,1	27,1	
IV	4 544	965	1 128	2 281	727	1 013	471	2 253	10	3,1	421,2	30,3	
V	3 302	744	682	1 525	708	711	313	1 767	10	2,5	337,3	19,8	
VI	2 481	613	503	1 174	587	476	203	1 297	10	2,6	349,1	28,0	
VII	1 133	220	233	477	300	222	107	647	9	3,1	430,3	31,4	
VIII	1 202	168	288	493	282	251	146	701	8	3,4	426,4	30,0	
IX	2 160	338	452	863	544	424	276	1 280	17	3,4	416,1	31,8	
X	3 112	571	652	1 340	666	627	423	1 760	12	3,7	428,0	31,3	
XI	3 635	703	760	1 597	794	734	462	2 029	8	3,6	418,1	30,0	
XII	3 994	746	865	1 779	773	882	520	2 203	12	3,0	381,4	26,7	
*1987 I	3 180	561	668	1 346	643	732	416	1 827	7	2,9	439,7	30,5	
II	4 925	800	1 117	2 134	878	1 184	678	2 778	13	3,2	396,2	30,1	
III	5 693	1 070	1 311	2 602	984	1 319	740	3 075	15	3,3	451,7	33,9	
IV	5 704	1 082	1 366	2 677	978	1 326	684	3 016	12	2,8	396,6	28,4	
V	3 901	745	738	1 610	865	867	505	2 277	13	2,8	418,1	33,4	
VI	2 317	431	435	931	545	498	286	1 378	8	1,6	324,5	21,7	
VII										1,2			
VIII													
IX													
X													
XI													
XII													

Ks. huomautusosasto numerossa I.

Se notavdelningen i häfte I.

See note section in No. I.

<sup>1)</sup> SITC-nimike käsittää myös muita tuotteita kuin allamainitun.

<sup>1)</sup> SITC-positionen omfattar även andra produkter än den nedannämnda.

<sup>1)</sup> This SITC-item also contains other products than the one stated.

<sup>2)</sup> Ml. lehtitukkippuu.

<sup>2)</sup> Inkl. lövstock.

<sup>2)</sup> Incl. hardwood logs.

TUOTANTO – PRODUKTION – PRODUCTION

SITC, Rev.2 N:o	1 <sup>1</sup> 281.5	334.1-4	351		1 <sup>1</sup> 522.2(2)	1 <sup>1</sup> 522.2(3)	522.2(4)	522.5(1)	271.1,2,4, 562	1 <sup>1</sup> 625	634.1-2
Vuosi ja kuukausi År och månad Year and month	Rautarikaste Järn- koncentrat Iron con- centrates	Öljytuotteet Olje- produkter Oil products	Sähkövoima <sup>2)</sup> - Elektrisk- energi <sup>2)</sup> - <i>Electric energy</i> <sup>2)</sup>	Elektrisk- energi <sup>2)</sup> - <i>Electric energy</i> <sup>2)</sup>	Rikkihappo Svavelsyra Sulphuric acid	Typpi- happo Salpeter- syra Nitric acid	Fosfori- hapot Fosfor- syror Phosphoric	Ammo- niakki Ammoniak Ammonia	Lannoitteet Gödsmedel Fertilizers	Moottori- ajoneuvojen ulkorengaat Motor- fordons ytterdäck Tyres of motor vehicles	Vaneri Faner Plywood and veneers
			Yhteensä Summa Total	Sitä vesi- voimalla Därv vattenkraft Hydro electricity	1 000 t					t	1 000 m <sup>3</sup>
	1 000 t		milj. kWh - mill. kWh		1 000 t					t	1 000 m <sup>3</sup>
	35	36	37	38	39	40	41	42	43	44	45
1982 .....	883,8	8 602	38 660	12 803	1 032,4	409,2	206,6	78,8	1 510,8	20 397	536,7
1983 .....	865,7	9 010	41 415	13 549	1 148,8	541,1	235,6	82,4	1 755,3	21 139	581,6
1984 .....	1 099,9	8 765	44 330	13 039	1 164,6	545,0	224,0	83,7	1 777,5	21 521	551,3
*1985 .....	752,8	8 880	47 298	12 527	1 438,6	483,8	242,3	79,1	1 752,0	20 375	513,0
*1986 .....	643,0	7 841	46 659	12 199	1 359,4	507,8	199,9	81,2	1 669,4	20 092	568,3
*1986 I	59,2	866	4 962	1 127	131,1	41,7	19,4	7,0	149,1	1 695	46,2
II	51,3	762	4 375	1 037	103,9	40,4	15,1	6,9	121,7	1 312	46,5
III	54,8	770	4 024	816	116,8	47,6	19,9	7,8	170,0	1 248	42,0
IV	45,4	307	3 703	696	125,4	47,1	18,7	7,6	150,3	1 584	58,1
V	54,0	258	3 474	1 224	106,7	44,3	16,6	3,2	137,8	1 584	51,2
VI	47,2	286	2 987	1 129	109,5	34,6	15,0	5,3	102,0	1 499	48,8
VII	52,0	603	2 844	783	106,4	46,0	18,0	7,2	146,1	459	18,4
VIII	46,1	823	3 477	894	85,7	44,7	16,8	6,9	154,9	2 209	41,0
IX	52,3	786	3 765	949	95,9	36,3	14,9	6,6	117,5	2 369	55,5
X	68,8	689	4 078	1 007	125,3	31,5	13,1	7,2	96,3	2 504	59,6
XI	53,2	839	4 232	1 259	121,8	42,5	15,8	7,7	156,1	1 948	53,0
XII	58,7	852	4 738	1 278	130,9	51,1	16,6	7,8	167,6	1 681	48,0
*1987 I	60,9	811	5 650	1 249	97,1	49,4	18,0	7,6	146,1	1 902	46,6
II	49,0	712	4 494	1 068	87,2	40,0	16,2	4,8	117,7	1 739	51,1
III	57,8	756	4 881	976	92,6	50,6	14,9	7,2	158,9	1 597	54,3
IV	56,6	541	3 875	740	81,2	48,9	17,1	7,6	145,4	1 547	52,0
V	48,7	739	3 877	1 106	71,7	49,5	16,7	6,9	156,2	1 829	55,3
VI		783	3 434	1 167	64,2	44,4	14,5	6,3	126,0	1 237	44,4
VII			4 206	1 434	63,4	44,5	12,3	3,1	122,3		
VIII											
IX											
X											
XI											
XII											

Ks. huomautusosasto numerossa I.

<sup>1)</sup> SITC-nimike käsittää myös muita tuotteita kuin allamainitun.

<sup>2)</sup> Nettotuotanto.

Se notavdelningen i häfte I.

<sup>1)</sup> SITC-position omfattar även andra produkter än den nedannämnda.

<sup>2)</sup> Netproduktion.

See note section in No. I.

<sup>1)</sup> This SITC-item also contains other products than the one stated.

<sup>2)</sup> Net production.

TUOTANTO – PRODUKTION – PRODUCTION

3. Tuotetilastoja (jatk.) – Produktstatistik (forts.) – Production statistics (cont.)

Vuosi ja kuukausi År och månad Year and month	Paperi ja pahvi – Papper och papp – Paper and paperboard		Puukuitulevy Träfiberplattor Fibre-board			Puuvillalanka Bomullsgarn Cotton yarn	Puuvillakangas Bomullstygger Cotton fabrics	Sementti Cement Cement	Tiilet <sup>2)</sup> Tegel <sup>2)</sup> Bricks <sup>2)</sup>	Raaka-rauta Råjärn Pig iron	Raaka-teräs Råstål Crude steel	
	Yhteensä Summa Total	Siitä – Därav – Of which			50	51	52	53	54	55	56	
		Sanomalehti- paperi Tidnings- papper Newsprint	Kirjoitus- ja paino- paperi Skriv- och tryck- papper Printing and writing paper	Voima- paperi ja -pahvi Kraft- papper och -papp Kraft paper and paper- board								
	1 000 t	46	47	48	49	t	50	51	52	1 000 t	1 000 000 kpl-st-no.	1 000 t
1982 .....	5 751,9	1 354,6	1 966,2	855,1	135,8	10 067	16 576	1 906,6	134,0	1 944	2 414	
1983 .....	6 295,3	1 398,2	2 206,2	927,2	137,0	11 081	17 157	1 978,9	143,3	1 898	2 416	
1984 .....	6 661,0	1 697,2	2 647,1	966,9	139,5	10 946	16 487	1 691,5	160,0	2 034	2 632	
*1985 .....	7 412,4	1 489,6	2 678,2	641,6	109,3	3 467	9 094	1 622,6	141,0	1 890	2 519	
*1986 .....	7 491,0	1 314,5	2 807,3	575,8	85,9	3 345	8 086	1 261,0	116,9	1 979	2 588	
*1986 I	595,0	106,7	201,8	47,5	7,1	292	859	90,6	9,3	183	241	
II	574,6	94,8	220,9	48,0	7,6	256	623	81,1	8,1	173	217	
III	543,1	98,7	204,7	42,9	6,7	226	591	66,7	7,5	187	240	
IV	638,7	110,2	241,2	52,2	8,3	271	840	83,2	10,2	182	241	
V	601,2	112,9	219,5	46,7	6,8	206	787	143,6	11,0	187	248	
VI	579,0	95,7	224,3	46,7	7,5	325	641	174,1	9,5	176	226	
VII	683,4	125,9	254,0	49,8	2,9	87	—	79,6	9,9	129	150	
VIII	660,7	121,2	242,2	48,2	5,3	438	845	57,6	10,0	86	128	
IX	628,9	107,9	236,6	48,6	8,4	329	775	164,1	11,5	146	194	
X	681,6	112,5	260,6	49,2	9,6	321	896	144,7	12,0	177	240	
XI	654,7	114,4	255,2	50,9	8,7	329	688	125,3	9,5	178	239	
XII	650,1	113,6	246,3	45,1	7,0	265	541	50,4	8,4	175	224	
*1987 I	706,1	104,1	268,1	68,3	8,6	463	729	103,5	8,6	158	211	
II	659,7	105,7	242,6	53,7	8,6	330	696	78,9	8,3	163	209	
III	727,0	110,3	274,8	61,1	9,1	304	803	72,4	9,7	184	237	
IV	631,9	96,5	246,4	52,7	8,6	262	734	106,6	9,5	179	232	
V	702,2	106,9	267,4	62,9	8,9	372	745	146,0	10,9	187	242	
VI	557,1	87,6	202,0	49,6	9,2				9,7	172	224	
VII												
VIII												
IX												
X												
XI												
XII												

Ks. huomautusosasto numerossa I.

<sup>1)</sup> SITC-nimike käsittää myös muita tuotteita kuin allamainitun.

<sup>2)</sup> Pl. tulenkästävät ja haponkestävät tiilet.

Se notavdelningen i häfte I.

<sup>1)</sup> SITC-positionen omfattar även andra produkter än den nedannämnda.

<sup>2)</sup> Exkl. eldfasta och syrafasta tegel.

See note section in No. I.

<sup>1)</sup> This SITC-item also contains other products than the one stated.

<sup>2)</sup> Excl. refractory and acid-resistant bricks.

TUOTANTO – PRODUKTION – PRODUCTION

SITC, Rev.2 N:o	<sup>1)</sup> 672–678	<sup>1)</sup> 673.2(6)	<sup>1)</sup> 631.1	<sup>1)</sup> 674, 675.0(1)	<sup>1)</sup> 674, 675.0(1)	<sup>1)</sup> 682.1(2)	<sup>1)</sup> 683.1	686.1	812.2	
Vuosi ja kuukausi År och månad Year and month	Valssauustuotteet (kuumavalssatut) – Valsprodukter (varmvalsade) – <i>Rolled products (hot-rolled)</i>				Kylmä- valssatut levytuotteet	Sinkityt levytuotteet	Kupari- katodit	Nikkeli- katodit	Sinkki Zink Zinc	Keraamiset saniteetti- valmisteet, asennettavat Keramiskt sanitetsgods för install. Sanitary ceramic articles
	Kaikkiaan Inalles Total	Betoniteräs Betongstål Reinforcing steel	Valssilanka Valstråd Rolled wire	Levytuotteet Plåt- produkter Plates	Kallivalsade plåt- produkter Cold-rolled plates	Galvani- serade plåt- produkter Galvanised sheets and plates	Koppar- katoder Copper (cathodes)	Nickel- katoder Nickel (cathodes)		
	1 000 t									
	57	58	59	60	61	62	63	64	65	66
1982 .....	1 847	194	104	1 427	467	215	47 969	12 304	155 000	9 464
1983 .....	1 964	181	180	1 501	516	209	55 376	14 514	155 336	9 908
1984 .....	1 985	174	193	1 489	544	196	57 318	15 282	158 819	8 923
*1985 .....	2 063	174	199	1 556	523	201	58 766	15 656	160 377	9 305
*1986 .....	1 996	137	207	1 518	520	242	64 232	17 791	155 397	8 675
*1986 I	195	17	19	145	52	17	5 699	1 545	13 215	929
II	163	10	18	125	42	21	4 853	1 368	12 045	833
III	164	8	19	126	39	20	4 474	1 442	10 651	711
IV	176	15	18	130	46	25	5 534	1 530	12 899	741
V	186	10	20	144	47	21	4 924	1 450	13 405	762
VI	160	10	20	118	43	20	5 383	1 466	13 233	644
VII	71	3	4	64	22	11	6 016	1 629	12 778	140
VIII	148	11	17	109	41	23	5 306	1 286	13 152	676
IX	187	15	21	137	49	22	5 754	1 557	12 345	708
X	200	18	21	148	50	22	5 699	1 544	14 206	1 006
XI	174	11	18	133	43	21	4 744	1 428	13 201	790
XII	172	9	12	139	46	19	5 846	1 546	14 267	735
*1987 I	170	11	16	133	47	21	5 268	611	12 336	720
II	153	6	14	121	42	18	4 997	1 393	10 930	616
III	173	12	15	132	52	25	5 420	1 597	13 952	804
IV	173	11	18	130	41	25	5 184	1 575	12 642	800
V	171	12	16	129	45	26	5 071	1 472	12 118	829
VI	156	12	16	117	44	21	5 328	1 521	12 105	780
VII									13 169	154
VIII										
IX										
X										
XI										
XII										

Ks. huomautusosasto numerossa I.

<sup>1)</sup> SITC-nimike käsittää myös muita kuin allama-  
nitun.

Se notavdelningen i häfte I.

<sup>1)</sup> SITC-position omfattar även andra än den  
nedannämnda.

See note section in No. I.

<sup>1)</sup> This SITC-item also contains other products  
than the one stated.

TUOTANTO – PRODUKTION – PRODUCTION

4. Teollisuustuotannon volyymi-indeksi – Volymindex för industriproduktionen –  
Volume index of industrial production

1980 = 100. Ryhmien painot ilmoitettu suluissa – Gruppvikterna angivna inom parentes – Weighting figures in parentheses

Vuosi ja kuukausi År och månad Year and month	Koko teolli- suus Hela indus- trin Total industry	Inves- tointi- tavarat Investe- rings- varor Invest- ment goods	Muut tuotanto- hyödyk- keet Andra produkti- onsförmö- denheter Other pro- ducers' goods	Kulutus- hyödyk- keet Konsum- tions- förmöden- heter Consum- ers' goods	Toimiala – Näringsgren – Industry								
					2	311–2	313	314	321	322	323	324	331
					Kaivos- ja kai- vannais- toiminta Brytning av mine- raliska produkter Mining and quarrying	Elintarvik- keiden valm. Livsme- delstillv. Food manuf.	Juomien valm. Dryckes- varutillv. Beverage industries	Tupakka- tuotteiden valm. Tobaks- varutillv. Tobacco manufac- tures	Tekstiilien valm. Textil- varutillv. Manuf. of textiles	Vaattei- den valm. Tillv. av kläder Manuf. of wearing apparel, except footwear	Nahan, turkisten ym. valm. Tillv. av läder, pälsskinn m.m. Manuf. of leather, fur etc.	Kenkien valm. Skotillv. Manuf. of foot- wear	Puu- tavaran valm. Trävaru- tillv. Manuf. of wood and wood products
(100)	(11,1)	(60,4)	(28,5)	(1,5)	(8,7)	(1,4)	(0,3)	(2,9)	(3,1)	(0,3)	(0,8)	(7,5)	
	1	2	3	4	5	6	7	8	9	10	11	12	13
1982 .....	103,6	123,0	101,5	100,5	114,9	106,0	101,6	96,5	89,4	107,8	97,2	109,1	82,4
1983 .....	107,1	119,0	107,1	102,6	114,6	108,9	101,1	96,2	84,7	101,1	102,7	96,2	89,9
1984 .....	111,8	126,8	111,9	105,6	119,0	109,3	106,2	95,8	83,5	102,0	110,1	104,0	92,4
1985 .....	116,1	137,8	114,7	110,3	129,0	111,3	108,0	94,5	79,4	106,8	106,7	112,6	89,4
*1986 .....	117,1	138,7	116,2	110,3	146,7	109,8	112,5	97,4	75,7	102,5	96,7	110,9	90,3
*1986 I	123,7	148,1	120,7	120,1	83,5	110,5	91,7	111,4	83,6	132,3	118,1	176,5	94,0
II	112,0	136,8	109,5	107,2	68,5	95,9	88,5	74,0	76,8	122,1	106,9	111,4	82,7
III	108,1	130,4	106,1	103,3	73,3	94,5	108,9	87,2	72,3	99,2	97,1	121,7	82,5
IV	125,1	162,2	122,4	116,3	70,5	117,1	122,1	105,0	86,6	112,2	123,8	126,4	112,9
V	118,2	161,7	115,0	108,4	80,0	107,2	115,4	106,4	83,2	103,0	115,3	109,3	102,4
VI	117,6	155,2	117,6	103,2	327,4	108,5	148,6	110,2	75,7	101,1	101,6	98,4	98,1
VII	86,2	73,6	93,6	74,6	336,6	105,9	155,2	23,1	30,4	34,0	15,3	30,3	47,5
VIII	114,3	126,8	115,1	107,3	147,4	109,6	121,7	112,5	80,7	98,1	116,8	103,4	81,7
IX	125,3	152,0	124,5	116,2	81,4	113,4	104,7	117,1	80,3	117,1	117,8	105,7	105,9
X	134,7	166,3	132,7	126,5	77,9	141,3	105,8	116,4	79,6	126,0	127,9	123,9	109,1
XI	123,9	149,5	122,3	116,9	74,1	130,5	95,5	104,3	80,0	100,6	104,6	96,2	92,7
XII	117,5	146,6	115,6	110,2	79,9	114,3	130,3	89,8	66,4	75,2	92,2	100,6	73,1
*1987 I	121,4	138,0	120,8	115,6	80,0	102,9	84,0	104,3	85,7	111,6	100,8	137,2	82,0
II	116,1	146,0	115,0	106,7	78,7	93,6	93,0	87,1	76,6	102,7	121,8	101,0	84,5
III	131,6	170,3	130,5	119,2	83,7	104,8	112,3	90,8	82,6	93,3	115,3	126,6	94,9
IV	120,6	150,9	119,1	111,9	75,1	110,5	126,0	108,9	78,8	88,8	103,5	107,3	103,8
V	124,7	159,1	123,8	113,5	61,3	107,9	114,8	111,8	81,6	104,8	115,7	104,8	101,3
VI	123,2	169,1	121,2	110,2	122,3	113,5	142,4	110,5	78,5	96,3	103,3	87,9	107,4
VII													
VIII													
IX													
X													
XI													
XII													

Ks. huomautusosasto numerossa I.

Se notavdelningen i häfte I.

See note section in No. I.

TUOTANTO – PRODUKTION – PRODUCTION

Toimiala (jatk.) – Näringsgren (forts.) – Industry (cont.)

Vuosi ja kuukausi År och månad Year and month	332	341	342	351	352	353	354	355	356	361	362	369
	Ei-metallisten kalusteiden valmistus Tillv. av möbelvaror utom av metall Manuf. of furniture and fixtures, except primary of metal	Massan, paperin ja paperituott. valmistus Massa-, pappers och pappersvarutillv. Manuf. of paper and paper products	Graafinen tuotanto Grafisk produktion Printing, publishing and allied industries	Kemikaalien valm. Tillverkning av kemikalier Manuf. of industrial chemicals	Muiden kemiallisten tuotteiden valm. Tillv. av andra kemiska produkter Manuf. of other chemical products	Maaöljyn jalostus Petroleum-raffinering Petroleum refineries	Maaöljyn ja kivihiilituotteiden valm. Tillv. av petroleum- ja kolprodukter Miscellaneous products of petroleum and coal	Kumi- tuotteiden valm. Gummi- varutillv. Manuf. of rubber products	Muovi- tuotteiden valm. Plast- varutillv. Manuf. of plastic products n.e.c.	Posliini- teosten yms. tuotteiden valmistus Porslins- och ler- godstillv. Manuf. of pottery, china and earthenware	Lasin ja lasituotteiden valmistus Glas- och glas- varutillv. Manuf. of glass and glassproducts	Muu savi- ja kivituo- tteiden valmistus Annan ler- och sten- produkt- tillv. Manuf. of other non-metallic mineral products
	(1,6)	(13,0)	(6,8)	(3,5)	(2,2)	(2,8)	(0,3)	(0,7)	(1,0)	(0,3)	(0,6)	(2,7)
	14	15	16	17	18	19	20	21	22	23	24	25
1982 .....	109,5	94,7	109,4	97,9	100,2	85,3	130,4	97,7	115,3	108,3	97,6	112,7
1983 .....	115,0	103,5	116,1	108,0	103,4	92,2	140,2	96,4	123,3	109,3	96,9	119,6
1984 .....	113,4	114,3	123,3	113,7	108,0	93,0	144,2	96,4	127,0	102,9	94,2	112,1
1985 .....	109,1	113,1	125,1	115,3	114,8	96,3	136,8	100,9	143,9	103,0	92,8	114,3
*1986 .....	107,8	113,5	129,0	118,1	119,7	88,6	149,7	104,2	153,3	95,9	97,3	105,9
*1986 I	136,9	111,4	127,7	121,5	120,6	116,5	106,1	102,9	194,6	135,1	87,3	109,3
II	100,1	110,8	130,1	108,8	111,4	114,0	91,5	86,6	154,9	118,2	79,3	85,5
III	81,3	97,9	126,7	123,5	118,3	111,4	62,5	81,0	158,4	102,3	82,5	84,5
IV	122,3	116,6	144,4	127,8	141,4	46,1	129,6	115,3	171,7	100,6	79,8	109,4
V	123,1	107,1	135,0	118,4	125,3	39,3	119,5	105,0	132,9	100,3	81,5	108,1
VI	118,4	107,8	110,9	109,6	119,8	46,9	258,9	104,9	127,7	108,5	69,2	115,8
VII	24,3	130,2	97,2	94,9	65,6	79,0	220,3	19,5	87,9	32,0	64,2	80,9
VIII	116,3	121,0	122,2	126,5	115,2	106,8	177,9	145,3	118,9	105,2	142,7	121,5
IX	137,5	116,5	140,0	118,8	134,1	106,5	174,9	124,8	132,2	118,2	161,0	143,7
X	115,6	128,4	152,9	119,0	124,6	93,2	134,9	122,3	196,5	144,1	127,7	150,2
XI	122,1	121,2	134,2	129,3	118,6	110,3	63,5	133,3	131,9	114,9	102,0	125,4
XII	112,9	118,0	124,0	121,8	109,6	115,9	112,9	105,5	129,5	128,8	85,8	92,2
*1987 I	109,8	127,9	129,3	123,2	111,1	107,9	96,9	93,1	209,8	109,8	83,4	100,5
II	98,6	122,7	137,2	110,7	107,1	104,6	76,3	107,7	170,0	98,7	93,6	92,7
III	110,9	131,3	160,5	130,9	130,6	111,1	89,0	86,1	203,0	116,9	92,3	115,8
IV	112,3	111,9	150,7	125,6	118,5	77,4	137,1	106,5	166,7	108,0	75,7	117,6
V	115,7	125,0	145,9	131,0	118,1	103,1	131,3	100,1	153,4	107,3	80,4	128,9
VI	119,2	104,6	125,6	118,5	128,9	112,7	244,8	90,6	150,7	109,6	62,2	134,9
VII												
VIII												
IX												
X												
XI												
XII												

Ks. huomautusosasto numerossa I.

Se notavdelningen i häfte I.

See note section in No. I.

TUOTANTO – PRODUKTION – PRODUCTION

4. Teollisuustuotannon volyymi-indeksi (jatk.) – Volymindex för industriproduktionen (forts.) – Volume index of industrial production (cont.)

1980 = 100

Vuosi ja kuukausi År och månad Year and month	Toimiala (jatk.) – Näringsgren (forts.) – Industry (cont.)									Tehdasteollisuuden erikoisindeksejä Specialindexar för fabriksindustri Special indices of manufacturing			
	371	372	381	382	383	384	385	390	4	331,341	37–38	3	
	Raudan, teräksen ja ferroseosten valmistus Järn-, stål- och ferrolegeringsframställning Iron and steel basic industries	Muiden metallien valmistus Framställning av icke-järnmetaller Nonferrous metal basic industries	Metallituotteiden valmistus Metallvalvutillverkning Manuf. of fabricated metal products except machinery and equipment	Koneiden valmistus Maskintillverkning Manuf. of machinery except electrical	Sähkötekni- nisten tuotteiden valmistus Tillverkning av el-produkter Manuf. of electrical apparatus, appliances and supplies	Kulku- neuvojen valmistus Transportmedelstillverkning Manuf. of transport equipment	Instrumenttien yms. tuott. valmistus Tillverkning av instrument od. finmekaniska produkter Manuf. of professional and scientific, and measuring and controlling equipment n.e.c. and photographic and optical goods	Muu valmistus Annan tillverkning Other manuf. industries	Sähkö-, kaasu- ja vesihuolto El-, gas- och vattenförsörjn. Electricity, gas and water	Puu- ja paperiteollisuus Trä- och pappersindustri Manuf. of wood, paper and other products	Metalliteollisuus Metallindustri Manuf. of metal products	Muu tehdasteollisuus Annan fabriksindustri Other manufacturing industries	Fabriksindustri Manufacturing
(3,4)	(0,9)	(4,7)	(9,2)	(4,3)	(5,1)	(0,7)	(0,7)	(9,0)	(20,5)	(28,3)	(40,7)	(89,5)	
	26	27	28	29	30	31	32	33	34	35	36	37	38
1982 ....	99,5	109,9	121,1	116,6	104,0	118,8	130,8	109,6	99,5	90,2	113,9	103,7	103,8
1983 ....	104,5	120,0	129,0	109,2	108,4	118,9	135,3	107,6	104,1	98,5	114,5	106,6	107,3
1984 ....	111,0	134,9	128,3	119,7	114,4	113,6	174,9	113,3	111,2	106,3	120,0	108,7	111,8
1985 ....	115,9	133,7	137,0	133,8	136,7	112,0	182,4	113,2	120,2	104,4	129,9	110,8	115,4
*1986 ....	113,7	146,9	146,0	129,2	153,9	109,0	215,3	110,9	118,8	105,1	132,9	110,4	116,4
*1986 I	130,9	152,8	130,9	131,8	164,7	124,7	184,2	118,8	152,1	105,1	137,2	118,9	121,6
II	114,9	132,7	114,1	129,8	130,2	108,7	189,6	104,4	134,2	100,6	123,2	106,5	110,5
III	110,4	130,9	124,1	118,6	134,0	104,9	171,5	126,7	125,0	92,3	120,1	105,2	107,0
IV	132,2	159,6	146,7	149,9	173,8	123,2	210,5	155,0	117,2	115,3	147,9	117,8	126,8
V	127,7	141,6	140,0	152,3	158,9	130,8	193,9	157,6	108,8	105,4	145,1	109,2	119,8
VI	114,3	139,2	147,3	151,0	161,0	103,8	190,9	131,7	94,9	104,3	139,5	105,6	116,2
VII	76,6	125,6	87,3	65,7	61,0	55,8	147,0	41,4	90,9	100,1	71,9	78,5	81,4
VIII	97,6	123,0	148,9	107,2	153,7	92,9	195,6	137,8	109,0	106,7	120,2	114,1	114,3
IX	128,4	157,6	161,7	130,3	182,9	117,8	209,8	133,5	117,9	112,7	143,9	121,8	126,8
X	135,2	169,1	181,3	148,1	189,2	125,3	201,4	173,9	127,0	121,3	156,2	130,2	136,5
XI	121,2	149,4	160,5	128,5	167,2	114,6	262,6	158,6	130,9	110,8	140,3	119,2	124,0
XII	117,8	150,8	140,4	126,3	148,1	120,1	325,5	103,3	145,9	101,7	135,5	107,9	115,3
*1987 I	120,8	141,4	118,5	120,3	162,8	110,4	225,1	107,6	172,3	111,2	128,0	112,0	116,9
II	113,3	136,5	121,5	141,1	137,9	108,9	217,1	113,1	137,8	108,8	129,9	106,4	114,5
III	121,8	157,3	167,4	162,2	169,9	123,7	223,4	141,7	150,7	118,0	153,8	120,3	130,5
IV	124,1	140,1	144,3	136,7	156,1	114,7	237,7	160,7	122,4	108,9	138,0	115,5	121,2
V	121,9	145,6	155,6	144,2	159,5	121,9	267,7	156,6	121,1	116,3	144,8	118,1	126,2
VI	117,0	155,4	162,6	166,2	175,8	99,4	266,1	151,3	105,9	105,6	151,2	116,2	125,0
VII													
VIII													
IX													
X													
XI													
XII													

Ks. huomautusosasto numerossa I.

Se notavdelningen i häfte I.

See note section in No. I.

## 5. Talonrakennustoiminta – Husbyggnadsverksamhet – Building construction

Kaikki rakennukset – Alla byggnader – All buildings											
Vuosi ja neljännes År och kvartal Year and quarter	Yhteensä Summa <i>Total</i>	Asuinrakennukset Bostadsbyggnader <i>Residential buildings</i>	Myymälä-, maj- ja ravits.rak. Butiks-, in-kvart.- och bespisningsbyggnader <i>Shop, accommodation and restaurant buildings</i>	Hoitoalan rakennukset Vårdbyggnader <i>Institutional buildings</i>	Toimisto- ja hallintorakennukset Kontors- och förvaltningsbyggnader <i>Office buildings</i>	Kokoontumisrakennukset Byggnader för samlingslokaler <i>Buildings for assembly</i>	Opetusrakennukset Undervisningsbyggnader <i>Educational buildings</i>	Teollisuusrakennukset Industribyggnader <i>Industrial buildings</i>	Varastorakennukset Lagerbyggnader <i>Warehouses</i>	Maa-, metsä- ja kalatalousrakennukset Byggnader för jordbruk, skogsbruk och fiske <i>Buildings in agriculture, forestry and fisheries</i>	Liikenteen ja muut rakennukset Trafik- och övriga byggnader <i>Transport service and other buildings</i>
	1	2	3	4	5	6	7	8	9	10	11
<b>Myönnetty talonrakennusluvut – Beviljade byggnadstillstånd – Granted building permits, 1 000 000 m<sup>3</sup></b>											
1982 .....	52,17	19,30	2,55	1,09	2,29	1,19	1,22	9,43	4,85	6,73	3,52
1983 .....	51,78	19,66	2,73	1,02	1,94	1,63	1,00	9,65	4,02	6,44	3,69
1984 .....	49,68	19,92	3,17	0,89	2,09	0,92	1,34	7,66	4,52	5,65	3,51
1985 .....	48,17	18,17	3,10	0,74	2,46	1,45	1,23	7,34	3,62	6,70	3,36
1986 .....	48,02	16,93	3,43	1,20	2,74	1,60	1,18	7,68	3,45	6,23	3,59
1986 I	9,30	2,98	0,72	0,15	0,78	0,21	0,15	1,86	0,73	1,20	0,53
II	17,03	6,88	1,25	0,26	0,59	0,44	0,27	2,19	0,88	2,99	1,30
III	12,78	4,35	0,85	0,40	0,74	0,44	0,42	1,94	1,29	1,27	1,08
IV	8,91	2,73	0,60	0,40	0,64	0,51	0,35	1,68	0,55	0,77	0,68
*1987 I	8,58	2,85	0,68	0,19	0,51	0,35	0,36	1,40	0,83	0,97	0,43
II											
III											
IV											
<b>Aloitettu uudisrakentaminen – Påbörjade nybyggnader – Newbuilding starts, 1 000 000 m<sup>3</sup></b>											
1982 .....	48,07	18,35	2,28	0,91	2,43	1,20	1,31	8,21	4,29	6,10	2,98
1983 .....	48,59	18,65	2,49	1,22	1,72	1,53	0,94	9,50	3,81	5,63	3,09
1984 .....	45,70	18,48	2,54	0,78	1,94	1,01	1,31	7,03	4,37	5,05	3,17
1985 .....	42,47	16,19	2,79	0,67	2,49	1,39	1,19	6,26	2,96	5,78	2,75
1986 .....	43,17	15,45	3,28	0,91	2,25	1,26	1,08	7,24	3,13	5,61	2,97
1986 I	5,27	1,15	0,43	0,18	0,40	0,18	0,23	1,75	0,40	0,19	0,37
II	15,00	6,39	0,84	0,18	0,60	0,32	0,13	2,32	0,81	2,53	0,88
III	12,98	4,61	0,96	0,16	0,66	0,31	0,36	1,69	1,10	2,11	1,02
IV	9,96	3,31	1,06	0,39	0,60	0,44	0,37	1,50	0,81	0,77	0,71
*1987 I	4,44	1,08	0,37	0,19	0,35	0,10	0,30	0,90	0,70	0,15	0,30
II											
III											
IV											
<b>Keskeneräinen uudisrakentaminen – Pågående nybyggnader – Newbuilding in progress, 1 000 000 m<sup>3</sup></b>											
1982 .....	50,32	19,43	2,07	1,07	2,90	1,26	1,41	8,40	3,60	6,73	3,45
1983 .....	51,44	19,58	2,36	1,27	2,89	1,65	1,01	9,58	3,20	6,44	3,45
1984 .....	52,13	20,10	2,60	1,29	2,55	1,53	1,33	8,87	3,79	6,27	3,81
1985 .....	49,64	18,81	2,84	0,95	2,92	1,58	1,40	6,84	3,66	7,08	3,57
1986 .....	52,27	19,08	3,64	1,19	3,28	1,34	1,17	8,21	3,22	7,55	3,59
1986 I	46,70	16,53	2,74	0,95	2,91	1,41	1,52	7,16	3,27	6,71	3,49
II	56,14	20,57	3,24	1,00	3,43	1,57	1,56	8,57	3,75	8,49	3,98
III	57,28	21,21	3,59	0,94	3,54	1,36	1,37	8,93	3,48	8,74	4,13
IV	52,27	19,08	3,64	1,19	3,28	1,34	1,17	8,21	3,22	7,55	3,59
*1987 I	49,21	16,92	3,46	1,26	3,29	1,23	1,34	7,90	3,31	7,02	3,48
II											
III											
IV											

Ks. huomautusosasto numerossa I.

Se notavdelningen i häfte I.

See note section in No. I.

TUOTANTO – PRODUKTION – PRODUCTION

5. Talonrakennustoiminta (jatk.) – Husbyggnadsverksamhet (forts.) – Building construction (cont.)

Kaikki rakennukset – Alla byggnader – All buildings											
Vuosi ja neljännes År och kvartal Year and quarter	Yhteensä Summa Total	Asuinrakennukset Bostadsbyggnader Residential buildings	Myymlä-, maj- ja ravits.rak. Butiks-, in-kvart.- och bespisningsbyggnader Shop, accommodation and restaurant buildings	Hoitoalan rakennukset Vårdbyggnader Institutional buildings	Toimisto- ja hallintorakennukset Kontors- och förvaltningsbyggnader Office buildings	Kokoontumisrakennukset Byggnader för samlingslokaler Buildings for assembly	Opetusrakennukset Undervisningsbyggnader Educational buildings	Teollisuusrakennukset Industribyggnader Industrial buildings	Varastorakennukset Lagerbyggnader Warehouses	Maa-, metsä- ja kalatalousrakennukset Byggnader för jordbruk, skogsbruk och fiske Buildings in agriculture, forestry and fisheries	Liikenteen- ja muut rakennukset Trafik- och övriga byggnader Transport service and other buildings
	1	2	3	4	5	6	7	8	9	10	11
<b>Valmistuneet rakennukset – Färdigställda byggnader – Completed buildings, 1 000 000 m<sup>3</sup></b>											
1982 .....	43,74	18,00	1,34	0,76	1,10	1,05	0,86	8,19	3,71	6,02	2,69
1983 .....	47,37	18,42	2,21	1,01	1,86	1,21	1,33	8,05	4,20	5,92	3,14
1984 .....	44,24	17,66	2,30	0,76	2,43	1,07	1,00	7,27	3,76	5,13	2,85
1985 .....	44,74	17,41	2,64	1,00	2,09	1,28	1,09	8,13	3,11	4,93	3,05
1986 .....	40,36	15,29	2,41	0,68	1,92	1,48	1,36	5,75	3,42	5,09	2,95
1986 I	8,36	3,62	0,46	0,19	0,43	0,33	0,16	1,40	0,67	0,58	0,51
II	5,50	2,33	0,33	0,13	0,08	0,17	0,09	0,90	0,34	0,73	0,39
III	11,67	3,93	0,61	0,22	0,54	0,52	0,55	1,28	1,36	1,84	0,83
IV	14,83	5,41	1,01	0,13	0,87	0,46	0,56	2,17	1,04	1,94	1,23
*1987 I	7,46	3,20	0,53	0,19	0,33	0,20	0,13	1,19	0,61	0,67	0,40
II											
III											
IV											
<b>Uudisrakentamisen volyymi-indeksi – Volymindex för nybyggnad – Volume index of newbuilding, 1980 = 100</b>											
1982 .....	100,6	98,4	79,9	108,8	121,6	93,0	95,9	96,8	103,5	117,8	120,9
1983 .....	110,1	100,8	124,1	131,9	189,4	103,0	109,9	103,6	101,3	110,3	144,0
1984 .....	103,6	97,4	119,3	119,6	174,7	102,0	89,1	95,1	104,6	89,1	133,1
1985 .....	101,8	93,6	127,1	112,6	192,0	91,1	117,7	84,3	93,0	90,3	140,1
1986 .....	95,8	82,8	140,0	96,2	191,3	113,0	107,6	84,5	82,3	93,5	130,4
1986 I	89,5	76,4	117,3	109,9	236,9	121,5	98,1	80,1	68,6	63,5	111,5
II	59,8	49,9	118,8	85,0	125,7	69,8	83,2	53,1	60,6	29,2	61,5
III	100,7	88,1	137,6	96,7	159,8	127,3	108,2	83,2	82,0	146,1	132,0
IV	133,1	116,7	186,3	93,1	242,9	133,5	140,9	121,3	118,1	134,9	216,6
*1987 I	81,3	70,8	135,4	106,4	170,5	83,3	78,1	72,0	65,1	55,7	110,8
II											
III											
IV											

Ks. huomautusosasto numerossa I.

Se notavdelningen i häfte I.

See note section in No. I.

## 6. Asuntojen tuotanto – Bostadsproduktionen – Construction of dwellings

Vuosi ja neljännes År och kvartal Year and quarter	Myönnetty rakennusluvat Beviljade byggnadstillstånd Granted building permits		Keskeneräiset asunnot Halvfärdiga bostadslägenheter Incomplete dwellings		Valmistuneet asunnot Färdigställda bostadslägenheter Completed dwellings	
	Asuinhuoneistoja Bostadslägenheter Dwellings	Kokonaishuoneistoala Total lägenhetsyta Floor area	Asuinhuoneistoja Bostadslägenheter Dwellings	Kokonaishuoneistoala Total lägenhetsyta Floor area	Asuinhuoneistoja Bostadslägenheter Dwellings	Kokonaishuoneistoala Total lägenhetsyta Floor area
		1 000 m <sup>2</sup>		1 000 m <sup>2</sup>		1 000 m <sup>2</sup>
	1	2	3	4	5	6
1982 .....	52 873	4 437	46 247	3 975	47 997	3 970
1983 .....	53 881	4 509	46 978	3 963	50 500	4 097
1984 .....	56 034	4 566	49 182	4 103	50 337	3 967
1985 .....	49 867	4 119	43 587	3 752	50 306	3 933
1986 .....	46 431	3 837	45 005	3 807	41 910	3 367
1986						
I	8 077	669	37 816	3 219	10 284	819
II	17 155	1 553	47 671	4 099	6 024	509
III	12 843	996	48 649	4 244	10 791	828
IV	8 356	618	45 005	3 807	14 811	1 210
*1987						
I	7 407	619	39 290	3 289	9 504	738
II						
III						
IV						

## 7. Varastojen volyymi-indeksi – Volymindex för lager – Volume index of stores

31.12.1980 = 100

Tavararyhmä (TOL) – Varugrupp (NI) – Commodity group (SIC)									
Teollisuus <sup>1)</sup> – Tillverkning <sup>1)</sup> – Manufacturing <sup>1)</sup>									
Vuosi ja neljännes År och kvartal Year and quarter	Teollisuus <sup>1)</sup> – Tillverkning <sup>1)</sup> – Manufacturing <sup>1)</sup>					Kauppa – Handel – Trade			
	3	300	311	341	38	6	61	62	
	Teollisuus Tillverkning Manufacturing	Erittelemätön teollisuus Ospecificerad tillverkning Unspecified manufacturing	Elintarviketeoll. Livsmedelstillv. Food manuf.	Massa- ja pape- riteollisuus Massa- o. papperstillv. Manuf. of paper and paper products	Metalli- ja kone- pajateollisuus Verkstadsvaru- tillverkning Manuf. of fabricated metal products, machinery and equipment	Kauppa Handel Trade	Tukkukauppa Partihandel Wholesale trade	Vähittäis- kauppa Detailhandel Retail trade	
	1	2	3	4	5	6	7	8	
1980	IV	100,0	100,0	100,0	100,0	100,0	100,0	100,0	100,0
1984	I	◆ 96,4	104,4	110,7	115,3	88,6	◆ 100,0	99,5	100,6
	II	◆ 96,2	103,5	109,3	99,9	89,9	99,0	99,1	98,8
	III	◆ 96,3	96,4	111,4	98,3	92,1	101,4	98,5	105,1
	IV	◆ 96,9	93,4	114,7	111,4	87,3	102,6	100,7	104,9
1985	I	◆ 96,4	101,9	114,6	107,5	92,6	104,6	100,9	109,2
	II	◆ 92,9	94,0	109,5	109,4	80,7	101,2	99,7	103,1
	III	◆ 90,3	93,4	115,3	105,8	78,8	98,0	91,5	106,2
	IV	◆ 92,0	87,7	106,2	116,8	81,8	101,1	99,8	102,5
1986	I	◆ 91,6	91,8	108,7	121,6	86,0	101,3	96,5	◆ 107,2
	II	◆ 89,5	92,5	97,7	119,6	77,5	101,3	98,1	105,4
	III	◆ 88,5	80,8	116,2	101,6	88,2	103,9	99,7	109,1
	IV	◆ 87,2	74,9	114,9	100,8	83,9	105,9	◆ 101,5	105,2
*1987	I	◆ 87,4	74,8	121,1	111,3	79,9	103,1	97,6	109,8

Ks. huomautusosasto numerossa I.

Se notavdelningen i häfte I.

See note section in No. I.

<sup>1)</sup> Vähintään 100 hengen teollisuusyritykset<sup>1)</sup> Industriföretag med minst 100 anställda<sup>1)</sup> Industrial enterprises with personnel over 100.

KAUPPA – HANDEL – COMMERCE

8. Kaupan myynti – Handelns försäljning – Sales of commerce

a. Tukkukauppa – Partihandeln – Wholesaling

Vuosi ja kuukausi År och månad Year and month	Koko tukku- kauppa Hela parti- handeln Total wholesale trade	Yleis- tukku- kauppa Allmän parti- handel General wholesale trade	Ravinto- ja nautinto- ainekauppa Handel med livs- och njutnings- medel Wholesaling of food and beverages	Tekstiili-, vaatetus- ja nahkatavara- kauppa Handel med textil-, bekläd- nads- och lädervaror Wholesaling of textile, cloth- ing and leath- er articles	Rauta- ja ra- kennustarvike- kauppa Handel med järn- och byggnadsvaror Wholesaling of iron ware and construction materials	Sähkö- ja radio- tarvikekauppa Handel med el- och radio- artiklar Wholesaling of electric appliances and radios	Autoalan kauppa Handel med bilar och bil- förlöden- heter Wholesale of motor vehicles	Polttoai- nekauppa Handel med bränslen Wholesale of fuels	Investointi- tavara- ja raaka-aine- kauppa Handel med maskin-, metall- och rävaror Wholesaling of investment articles and raw materials	Puutavara- kauppa Handel med trävaror Wholesale of timbers
	1	2	3	4	5	6	7	8	9	10
Myynti (pl. lvv.) – Försäljning (exkl. oms.) – Sales (excl. sales tax) 1 000 000 mk										
1982 .....	128 807	40 981	16 659	1 581	7 488	4 105	7 779	16 797	16 153	2 814
1983 .....	140 042	44 586	18 870	1 647	8 197	4 391	8 227	17 146	17 854	3 368
1984 .....	148 604	45 147	20 572	1 916	8 322	5 036	9 164	17 644	19 626	3 756
1985 .....	160 806	48 090	22 406	2 095	9 031	5 316	10 210	19 413	22 230	3 530
1986 .....	163 997	49 472	25 468	2 286	9 552	5 713	11 579	13 785	22 983	3 229
1986 I	12 495	3 589	1 679	180	642	409	886	1 488	1 919	225
II	12 348	3 648	1 763	191	689	424	989	1 277	1 738	235
III	12 945	3 807	1 894	195	711	415	1 054	1 297	1 820	242
IV	14 700	4 709	2 270	203	814	457	1 153	1 158	1 828	271
V	14 128	4 260	2 170	166	893	399	946	1 224	1 962	267
VI	13 129	3 952	2 161	146	796	397	836	1 077	1 874	280
VII	12 287	3 914	2 318	98	663	389	772	1 075	1 436	239
VIII	13 290	3 964	1 961	248	768	507	926	1 072	1 884	266
IX	14 764	4 424	2 219	282	916	594	1 004	1 124	2 123	284
X	15 356	4 761	2 347	255	987	609	1 103	975	2 180	322
XI	13 620	4 106	2 130	192	837	558	879	912	2 012	315
XII	14 936	4 338	2 556	130	837	556	1 030	1 107	2 207	284
*1987 I	12 041	3 428	1 647	181	641	451	936	1 230	1 811	243
II	12 714	3 677	1 750	223	714	462	1 133	966	1 987	233
III	15 013	4 352	2 114	222	872	537	1 321	1 110	2 346	327
IV	15 212	4 614	2 322	215	910	468	1 278	1 014	2 117	334
V	14 991	4 452	2 298	188	927	486	1 082	967	2 201	342
Volymyymi-indeksi – Volymindex – Volume index 1980 = 100										
1982 .....	106	107	107	94	116	124	112	102	99	91
1983 .....	107	107	111	90	119	123	112	98	102	100
1984 .....	107	100	112	97	114	137	119	97	105	106
1985 .....	110	101	115	100	117	143	129	100	113	98
*1986 .....	115	103	130	105	124	152	137	104	117	89
*1986 I	103	90	104	100	100	131	130	100	118	75
II	102	91	108	106	107	136	144	90	106	78
III	109	95	116	109	112	134	153	103	112	82
IV	123	117	139	113	128	147	167	97	112	91
V	119	106	132	92	140	128	136	112	120	89
VI	110	98	131	81	124	128	119	100	115	93
VII	104	97	141	54	103	125	110	105	88	79
VIII	114	98	119	135	119	163	130	111	115	87
IX	126	110	135	154	142	190	140	117	130	93
X	130	118	143	139	153	194	153	102	134	106
XI	115	102	130	105	130	178	121	95	123	103
XII	127	108	157	70	130	177	142	115	135	92
*1987 I	103	85	101	97	100	142	129	120	111	78
II	106	91	108	119	110	145	155	89	122	75
III	125	107	130	119	135	168	180	103	144	106
IV	126	113	142	115	140	146	174	94	129	108
V	123	109	140	101	142	151	147	90	134	110

Ks. huomautusosasto numerossa I.

Se notavdelningen i häfte I.

See note section in No. I.

## b. Vähittäiskauppa – Detaljhandeln – Retailing

Vuosi ja kuukausi År och månad Year and month	Muu tuotantotarvikekauppa Annan handel med produktionsvaror <i>Wholesaling of other production articles</i>	Lääke- ja kemikaalitavaroitten kauppa Handel med medicinal och kemikalievaror <i>Wholesaling of medicines and drugs</i>	Muu tukkukauppa Annan parti-handel <i>Other wholesaling prop (n.e.c.)</i>	Koko vähittäiskauppa Hela detaljhandeln <i>Total retail trade</i>	Tavaratalokauppa Varuhushandel <i>Department stores</i>	Sekatavarainkauppa Diversehandel <i>Retailers, rural type</i>	Elintarvikkeiden kauppa Livsmedels-handel <i>Food and beverage retailing</i>	Elintarvikkeiden yleisvähittäiskauppa Allmän livsmedelsdetaljhandel <i>General food shops</i>	Maito-, leipä-, liha- ja vihannekauppa Mjölkl-, bröd-, kött och grönsakshandel <i>Dairy and bakery produce, meat and vegetable shops</i>	Muu elintarvikkeiden kauppa Annan handel med livsmedel <i>Other food shops</i>	
	11	12	13	14	15	16	17	18	19	20	
	Myynti (ml. luv.) – Försäljning (inkl. oms.) – Sales (incl. sales tax) 1 000 000 mk										
1982.....	6 584	2 392	5 472	88 446	10 559	7 308	21 391	19 254	870	1 266	
1983.....	6 672	2 626	6 456	96 759	11 768	8 047	23 660	21 326	890	1 444	
1984.....	7 253	2 959	7 209	105 154	12 397	8 476	25 921	23 341	970	1 610	
1985.....	7 255	3 347	7 883	113 737	13 686	9 031	27 953	25 224	1 021	1 708	
1986.....	7 925	3 654	8 350	119 542	14 613	9 722	29 017	26 207	1 066	1 745	
1986	I	533	316	628	9 203	1 047	612	2 235	2 033	75	127
	II	477	291	626	8 500	981	616	2 129	1 933	73	123
	III	562	286	662	8 870	1 048	667	2 317	2 081	82	154
	VI	772	312	754	10 067	1 185	784	2 384	2 154	91	139
	V	784	302	755	10 347	1 246	881	2 468	2 222	98	148
	VI	660	292	658	10 078	1 184	908	2 438	2 191	93	153
	VII	667	247	470	10 637	1 241	998	2 553	2 303	98	151
	VIII	714	303	677	9 898	1 214	859	2 501	2 255	94	151
	IX	742	339	713	9 978	1 196	841	2 373	2 137	90	146
	X	662	334	822	10 479	1 262	820	2 528	2 291	91	146
	XI	602	292	784	9 509	1 190	732	2 268	2 039	79	149
	XII	750	340	802	11 976	1 819	1 004	2 823	2 567	100	156
*1987	I	488	345	641	9 880	1 154	634	2 383	2 175	77	131
	II	514	323	733	9 117	1 060	657	2 232	2 033	74	125
	III	628	348	836	9 878	1 148	742	2 423	2 196	82	145
	IV	768	370	801	10 844	1 263	817	2 608	2 356	88	165
	V	849	338	861	10 835	1 308	899	2 538	2 285	95	158
	Volymyymi-indeksi – Volymindex – Volume index 1980 = 100										
1982.....	119	108	107	107	105	95	100	100	97	92	
1983.....	110	110	118	108	108	97	102	103	92	93	
1984.....	112	116	121	110	107	95	104	105	94	96	
1985.....	106	126	129	114	111	94	104	105	92	94	
1986.....	115	132	134	117	114	98	104	105	92	90	
1986	I	93	141	123	110	100	75	98	100	80	81
	II	83	129	123	101	93	75	93	95	77	79
	III	98	125	129	105	99	81	100	101	86	99
	IV	134	135	146	119	111	95	103	104	95	88
	V	137	131	145	122	117	106	106	107	102	93
	VI	115	126	127	118	110	109	104	105	96	95
	VII	118	107	91	125	116	120	108	110	101	93
	VIII	126	131	131	116	113	104	107	108	97	93
	IX	130	146	137	116	111	101	101	102	94	89
	X	116	144	157	122	116	98	107	109	94	89
	XI	105	126	148	110	110	88	96	98	82	91
	XII	130	146	151	138	168	120	121	123	104	95
*1987	I	84	147	120	114	107	76	101	104	79	79
	II	89	137	136	104	98	78	95	97	76	75
	III	109	148	154	112	105	88	102	104	84	86
	IV	133	157	147	122	115	96	109	111	89	96
	V	146	143	158	122	119	106	106	108	97	91

Ks. huomautusosasto numerossa I.

Se notavdelningen i häfte I.

See note section in No. I.

## 8. Kaupan myynti (jatk.) – Handelns försäljning (forts.) – Sales of commerce (cont.)

b. Vähittäiskauppa – Detaljhandeln – Retailing									
Vuosi ja kuukausi År och månad Year and month	Alkoholi-juomien kauppa Handel med alkohol-drycker <i>Liqueur shops</i>	Tekstiili-, vaatetus- ja jalkinekauppa Textil- och beklädnads- och skohandel <i>Textile, clothing and footwear shops</i>	Tekstiili- ja vaatetus-kauppa Textil- och beklädnads-handel <i>Textile- and clothing shops</i>	Jalkineiden kauppa Skohandel <i>Footwear shops</i>	Rauta-alan kauppa Handel med järnvaror <i>Metalware shops</i>	Rauta- ja rakennustarvikkeiden kauppa Handel med järn- och byggnadsvaror <i>Metalware and building equipment shops</i>	Sähköalan tarvikkeiden kauppa Detaljhandel med elvaror <i>Electrical supplies shops</i>	Muu rauta-alan kauppa Annan handel med järnvaror <i>Other metal-ware shops</i>	Huonekalu- ja muu sisustus-tarvikkeiden kauppa Handel med möbler och annan inredning <i>Furniture and other furnishing shops</i>
	21	22	23	24	25	26	27	28	29
Myynti (ml. lvv.) – Försäljning (inkl. oms.) – Sales (incl. sales tax) 1 000 000 mk									
1982 .....	5 563	5 005	4 250	755	7 143	3 384	2 720	1 038	1 587
1983 .....	6 229	5 358	4 577	782	7 532	3 488	2 920	1 125	1 727
1984 .....	6 683	5 816	4 966	850	8 485	3 796	3 484	1 205	1 848
1985 .....	7 020	6 306	5 396	911	9 007	4 157	3 557	1 293	1 949
1986 .....	7 885	6 902	5 947	955	9 484	4 272	3 828	1 384	2 078
1986 I	530	585	503	82	672	251	324	96	167
II	532	439	383	56	622	245	278	100	154
III	593	437	382	55	614	257	263	94	157
IV	710	565	483	83	742	336	272	133	158
V	576	638	538	100	829	421	265	143	159
VI	754	511	439	73	794	406	253	136	146
VII	775	523	447	75	906	443	329	134	159
VIII	660	519	444	75	850	392	327	131	170
IX	585	600	519	81	839	401	341	97	193
X	699	665	575	89	812	376	351	85	201
XI	601	644	559	86	761	354	324	83	186
XII	871	776	675	100	1 043	391	500	152	227
*1987 I	578	620	534	86	704	248	348	109	169
II	574	464	406	58	690	267	317	106	181
III	617	485	427	58	724	302	309	114	193
IV	806	620	530	90	788	355	278	155	178
V	597	643	547	95	846	419	276	151	183
Volymyymi-indeksi – Volymindex – Volume index 1980 = 100									
1982 .....	102	95	95	99	112	102	131	104	109
1983 .....	104	95	94	99	109	97	130	103	110
1984 .....	106	98	97	100	117	99	150	102	110
1985 .....	106	100	101	99	119	104	149	104	110
1986 .....	115	105	106	100	123	104	159	105	113
1986 I	92	112	113	104	107	74	163	90	111
II	93	83	85	70	99	72	139	93	101
III	103	81	83	69	97	76	132	87	103
IV	124	104	104	105	115	99	137	123	103
V	100	117	115	126	127	123	133	130	104
VI	131	94	94	92	122	118	127	123	94
VII	135	97	97	95	141	129	165	123	103
VIII	115	95	96	95	132	114	164	120	111
IX	102	109	110	101	130	117	169	87	126
X	122	119	121	111	126	109	174	76	130
XI	105	115	117	106	118	103	160	74	120
XII	152	138	141	124	163	114	247	135	147
*1987 I	95	114	116	107	110	72	171	97	109
II	94	84	87	72	106	77	155	94	116
III	101	87	90	72	110	86	150	101	124
IV	132	110	110	114	118	101	135	137	113
V	98	114	113	121	125	118	133	132	116

Ks. huomautusosasto numerossa I.

Se notavdelningen i häfte I.

See note section in No. I.

Vuosi ja kuukausi År och månad Year and month	Autoalan kauppa Handel med bilar och bil- förlödenheter <i>Automobile and accessory shops</i>	Huoltamo- toiminta Service- stations- verksamhet <i>Service stations</i>	Apteekki- tavarain kauppa Apoteks- varu- handel <i>Pharmacy shops</i>	Kemikaali- tavarain kauppa Kemikalie- varuhandel <i>Cosmetic shops</i>	Kirjojen ja paperitava- rain kauppa Handel med böcker och pappersvaror <i>Book and paper shops</i>	Kultasepänteosten ja kellojen kauppa Handel med guld- smedsvaror och ur <i>Jewellery and watch shops</i>	Valokuvaus-, optisen ja terveydenhoito- alan kauppa Handel med foto-, optiska och hälsovårds- artiklar <i>Photographic, optical goods and medical service equipment retailing</i>	Kukka- ja siemen- kauppa Blomster- och fröhandel <i>Flower and seed shops</i>	Muu vähittäis- kauppa Annan detaljhandel <i>Other retailing etc.</i>	
	30	31	32	33	34	35	36	37	38	
<b>Myynti (ml. lvv.) – Försäljning (inkl. oms.) – Sales (incl. sales tax) 1 000 000 mk</b>										
1982.....	14 988	8 727	1 670	299	1 260	642	762	498	1 045	
1983.....	15 961	9 540	1 952	346	1 399	680	865	526	1 169	
1984.....	17 822	10 251	2 150	377	1 467	745	912	574	1 231	
1985.....	19 638	10 995	2 441	406	1 626	802	1 022	617	1 236	
1986.....	21 380	9 634	2 627	433	1 787	838	1 129	660	1 351	
1986	I	1 826	832	241	33	144	54	87	45	93
	II	1 612	784	196	34	120	50	91	46	91
	III	1 630	783	200	33	101	55	81	61	92
	IV	2 057	799	222	36	121	57	86	53	105
	V	1 899	824	226	36	185	82	93	86	120
	VI	1 821	826	207	36	114	71	95	60	114
	VII	1 960	855	200	33	109	74	100	39	112
	VIII	1 621	795	201	33	168	72	96	35	105
	IX	1 823	780	221	34	165	62	95	49	121
	X	1 934	798	240	35	149	64	98	54	121
	XI	1 666	731	228	38	149	59	93	51	111
	XII	1 531	825	245	51	262	138	115	82	165
*1987	I	2 104	810	250	35	145	56	93	40	105
	II	1 839	714	238	35	131	52	95	56	101
	III	2 003	791	239	36	120	56	102	67	133
	IV	2 209	807	248	38	128	57	92	63	122
	V	2 116	848	240	39	182	80	96	86	135
<b>Volymyymi-indeksi – Volymindex – Volume index 1980 = 100</b>										
1982.....	128	107	104	97	105	125	109	112	118	
1983.....	124	110	115	104	102	119	112	112	120	
1984.....	132	113	121	107	98	128	110	110	119	
1985.....	143	119	132	110	110	141	124	116	113	
1986.....	147	121	138	113	111	147	132	120	117	
1986	I	158	115	153	105	112	115	124	103	99
	II	139	108	124	109	94	107	130	106	96
	III	137	117	127	104	79	117	116	126	97
	IV	172	119	141	114	90	122	123	108	111
	V	159	127	143	113	137	172	132	169	125
	VI	151	127	131	114	84	149	134	136	119
	VII	162	132	125	104	81	155	141	104	117
	VIII	134	123	126	103	124	151	135	91	108
	IX	146	121	138	104	122	129	135	106	123
	X	154	123	150	108	110	133	131	114	124
	XI	132	113	142	116	109	123	125	103	113
	XII	119	127	153	156	193	285	154	169	168
*1987	I	165	119	156	106	104	114	125	82	107
	II	144	104	149	106	94	106	127	113	101
	III	154	116	149	111	86	115	136	129	134
	IV	170	117	155	117	89	117	122	127	122
	V	163	123	150	120	126	164	126	164	135

## 9. Ulkomaankauppa – Utrikeshandeln – Foreign trade

Vuosi ja kuukausi År och månad Year and month	Tuonti tavaroiden käytön mukaan Importen enligt varornas användning Imports by use of goods					Vienti toimialojen mukaan Exporten enligt näringsgrenar Exports by industries					Kauppa- tase Handels- balans Trade balance		
	Koko tuonti Total import Total im- ports	Raaka-aineet ja tuotanto- tarvikkeet Råmaterial och produkti- onsförmöden- heter Raw materials and production supplies	Poltto- ja voitelu- aineet Bränslen och smörjme- del Fuels and lubricants	Investointi- tavarat Investe- ringsvaror Investment goods	Kulutus- tavarat Konsum- tions- varor Con- sumer goods	Koko vienti Total export Total ex- ports	Maa- ja metsä- talous, kalastus Lantbruk och skogshush., fiske Agricult- ure, forestry and fishing	Teolli- suus Industri In- dustry	Siitä – Därav – Of which				
	1	2	3	4	5	6	7	8	9	10	11	12	13
	1 000 000 mk												
1982 ...	64 751	41 144	4 869	9 195	9 130	63 026	1 400	61 199	4 845	6 278	17 502	18 908	-1 725
1983 ...	71 528	44 757	5 006	10 860	10 572	69 692	1 430	67 919	4 429	6 944	19 327	20 211	-1 836
1984 ...	74 682	47 028	5 034	10 993	11 454	80 904	2 550	77 996	4 980	7 145	23 573	22 998	+6 223
1985 ...	81 520	50 944	5 502	11 675	12 967	84 028	2 381	81 208	5 322	6 728	25 030	24 412	+2 508
*1986 ...	77 601	45 413	3 949	12 898	15 069	82 579	2 209	80 028	5 369	6 947	24 600	26 115	+4 978
*1986 I	7 472	4 868	480	1 038	1 080	6 792	244	6 511	444	490	1 854	2 201	- 681
II	6 309	3 728	316	888	1 369	6 923	338	6 567	496	486	1 829	1 939	+ 615
III	6 970	4 033	218	1 191	1 504	6 309	303	5 985	515	516	1 799	1 704	- 661
IV	6 794	3 870	389	1 096	1 417	6 451	131	6 301	292	583	2 051	2 104	- 343
V	5 140	3 121	231	781	990	6 305	106	6 172	356	494	1 804	2 337	+1 165
VI	3 931	2 344	166	681	738	5 561	126	5 415	374	506	2 012	1 411	+1 630
VII	6 632	3 730	427	1 228	1 240	6 996	233	6 729	390	637	2 308	2 069	+ 364
VIII	6 479	3 563	421	1 047	1 422	6 471	206	6 232	517	545	2 072	1 819	- 8
IX	7 683	4 569	412	1 203	1 483	7 760	107	7 628	580	607	2 245	2 726	+ 76
X	6 600	3 771	337	1 123	1 275	7 935	125	7 773	517	702	2 444	2 396	+1 334
XI	6 754	3 866	314	1 197	1 368	7 602	134	7 424	524	755	2 190	2 443	+ 848
XII	6 835	3 948	238	1 426	1 181	7 474	156	7 289	363	626	1 992	2 964	+ 640
*1987 I	6 707	3 921	305	1 079	1 255	6 717	197	6 493	316	584	2 042	2 075	+ 10
II	5 734	3 263	95	928	1 426	6 379	184	6 171	453	512	2 079	1 825	+ 645
III	7 331	3 988	236	1 447	1 619	7 365	361	6 988	459	619	2 277	2 229	+ 34
IV	6 501	3 712	156	1 222	1 404	7 288	417	6 848	356	617	2 353	2 236	+ 787
V	7 150	4 172	257	1 215	1 467	7 010	139	6 842	358	748	2 166	2 089	- 140
VI	7 071	4 106	328	1 150	1 327	7 451	249	7 183	406	733	2 102	2 525	+ 380
VII	6 430	3 558	331	1 200	1 318	6 627	100	6 495	257	527	2 272	1 987	+ 197
VIII													
IX													
X													
XI													
XII													

Ks. huomautusosasto numerossa I.

Se notavdelningen i häfte I.

See note section in No. I.

Vuosi ja kuukausi År och månad Year and month	Tuonti tavaroiden käytön mukaan Inporten enligt varornas användning Imports by use of goods					Vienti toimialojen mukaan Exporten enligt näringsgrenar Exports by industries					Siitä – Därav – Of which		
	Koko tuonti Total import Total imports	Raaka-aineet ja tuotanto- tarvikkeet Råmaterial och produk- tionsförmö- denheter Raw materi- als and production supplies	Poltto- ja voitelu- aineet Bränslen och smörj- medel Fuels and lubricants	Investointi- tavarat Investe- ringsvaror Invest- ment goods	Kulutus- tavarat Konsum- tionsvaror Consumer goods	Koko vienti Total export Total exports	Maa- ja metsätalous, kalastus Lantbruk och skog- hush., fiske Agriculture, forestry and fishing	Teolli- suus Industri Industry	Tekstiili-, vaate- ja nahka- teollisuus Textil-, beklädnads- och läder- industri Textile, clothing, leather industry	Puutavara- teollisuus Trävaru- industri Wood industry	Paperi- ja graafinen teollisuus Pappers- och grafisk industri Paper and graphic industry	Metalli- tuote- ja kone- teollisuus Metallpro- dukt- och maskin- industri Metal product and machine industry	
	14	15	16	17	18	19	20	21	22	23	24	25	
<b>Yksikköarvoindeksi – Enhetsvärdeindex – Unit value index (Laspeyres) 1980 = 100</b>													
1982 .....	117	117	132	111	114	119	110	119	121	105	119	133	
1983 .....	125	124	129	124	126	127	99	127	134	116	121	145	
1984 .....	131	131	132	128	132	134	133	134	140	124	134	145	
1985 .....	135	134	129	134	142	138	144	138	148	118	137	150	
*1986 .....	121	115	78	140	149	135	107	135	153	119	132	162	
1986	I	129	125	114	137	146	134	115	134	152	116	130	159
	II	122	114	85	140	151	133	103	134	150	117	132	159
	III	120	112	69	143	151	138	102	139	160	121	134	170
	IV	121	113	66	145	155	136	103	136	151	121	133	168
*1987	I	120	113	66	142	152	136	145	135	154	124	133	164
	II	119	112	68	141	150	137	137	136	151	122	134	170
	III												
	IV												
<b>Paljousindeksi – Volymindex – Volume index (Paasche) 1980 = 100</b>													
1982 .....	95	91	90	104	108	100	104	100	97	77	93	124	
1983 .....	98	93	95	110	113	104	118	104	80	77	101	121	
1984 .....	98	93	93	107	116	114	157	113	86	74	112	138	
1985 .....	104	99	104	109	123	115	136	115	87	74	116	141	
*1986 .....	110	102	124	115	136	116	169	115	85	75	118	140	
*1986	I	110	104	87	114	146	113	251	111	93	66	107	127
	II	90	85	90	91	112	104	115	104	66	70	113	127
	III	119	109	180	122	148	116	176	115	90	76	125	135
	IV	115	106	131	129	133	128	132	129	90	89	126	161
*1987	I	113	102	96	122	152	114	168	113	77	72	122	129
	II	120	111	107	127	150	120	193	119	72	89	125	140
	III												
	IV												

Ks. huomautusosasto numerossa I.

Se notavdelningen i häfte I.

See note section in No. I.

10. Suomen Pankin avista myyntikurssit – Finlands Banks avista försäljningskurser –  
Avista rates of exchange of the Bank of Finland

Päivämäärä Datum Date	New York 1 \$ (USD)	Montreal 1 C\$ (CAD)	Lontoo 1 £ (GBP)	Tukholma Stockholm 100 Skr (SEK)	Oslo 100 Nkr (NOK)	Kööpenhamina Köpenhamn 100 DM Copenhagen 100 Dkr (DKK)	Frankfurt a/M. 100 DM (DEM)	Amsterdam 100 FI (NLG)	Bryssel Brussels 100 Bfr <sup>1)</sup> (BEC)	Zürich 100 Sfr (CHF)	Pariisi Paris 100 FF (FRF)	Rooma Roma 100 Lit (ITL)	Wien Vienna 100 Sch (ATS)	Tokio Tokyo 100 Yen (JPY)	Moskova Moskva Moscow Clearing, 1 Rbl (SUR)
	1	2	3	4	5	6	7	8	9	10	11	12	13	14	15
1982 31/12	5,299	4,309	8,558	72,65	75,20	63,25	223,10	201,95	11,340	266,00	78,80	0,389	31,74	2,263	7,440
1983 31/12	5,818	4,679	8,443	72,85	75,75	59,15	213,95	190,40	10,470	267,60	70,05	0,353	30,40	2,517	7,417
1984 31/12	6,538	4,960	7,622	73,05	72,10	58,20	208,25	184,45	10,400	252,95	68,25	0,341	29,65	2,605	7,539
1985 31/12	5,425	3,889	7,827	71,75	71,70	60,55	220,90	196,20	10,820	262,15	72,15	0,325	31,45	2,709	7,163
1986 31/12	4,802	3,486	7,107	70,80	65,01	65,40	247,74	219,35	11,900	296,34	74,91	0,356	35,21	3,006	7,175
1986 30/6	5,123	3,695	7,847	71,94	68,30	62,85	233,00	206,82	11,400	285,08	73,24	0,340	33,17	3,126	7,305
31/7	5,010	3,634	7,481	71,95	67,69	63,43	238,54	211,75	11,540	297,40	73,70	0,350	33,95	3,251	7,306
28/8	4,937	3,545	7,311	71,47	67,44	63,76	240,76	213,32	11,630	298,37	73,63	0,350	34,19	3,171	7,275
30/9	4,904	3,541	7,106	71,16	66,79	64,24	242,52	214,67	11,700	299,36	74,22	0,353	34,51	3,196	7,241
31/10	5,026	3,624	7,064	71,50	66,91	64,70	243,62	215,49	11,720	293,54	74,72	0,353	35,46	3,090	7,304
28/11	4,892	3,539	7,034	71,16	65,21	65,50	247,33	218,85	11,900	297,09	75,65	0,359	35,17	3,019	7,233
31/12	4,802	3,486	7,107	70,80	65,01	65,40	247,74	219,35	11,900	296,34	74,91	0,356	35,21	3,006	7,175
1987 30/1	4,515	3,38	6,951	70,08	65,13	66,45	251,73	223,11	12,15	298,88	75,60	0,356	35,81	2,968	7,046
2/2	4,539	3,411	7,021	70,26	64,98	65,94	248,37	219,84	12,01	295,20	74,75	0,350	35,35	2,965	7,031
31/3	4,444	3,391	7,136	70,31	65,26	65,16	246,06	218,08	11,89	294,96	74,06	0,346	35,04	3,042	6,974
30/4	4,361	3,266	7,267	69,88	65,28	64,89	244,32	216,53	11,77	298,28	73,31	0,343	34,77	3,129	6,940
28/5	4,429	3,309	7,206	69,82	65,64	64,64	243,12	215,85	11,75	292,70	73,11	0,337	34,63	3,077	6,957
30/6	4,462	3,351	7,183	69,92	66,60	64,30	243,99	216,73	11,76	293,72	73,27	0,337	34,74	3,039	6,982
31/7	4,505	3,395	7,182	69,77	66,54	64,10	243,12	215,99	11,74	293,47	73,27	0,337	34,62	3,023	7,011

11. Kotimainen clearingliike – Inhemsk clearingörelse  
Domestic clearing accounts

Vuosi ja kuukausi År och månad Year and month	Pankkivekselit, shekit ja siirtomääräykset Bankväxlar, checker och kontokrediteringar Bankers' drafts, cheques and transfer orders		
	Luku	Antal 1 000	Määrä – Belopp – Total sum Milj. mk
	1	2	
1982 .....		76 973	379 611
1983 .....		103 269	427 798
1984 .....		112 387	488 601
1985 .....		133 876	569 978
1986 .....		159 166	617 743
1986 IX		13 577	51 527
X		13 979	54 284
XI		12 454	46 943
XII		17 679	53 968
1987 I		13 129	50 351
II		11 191	44 557
III		14 282	56 319
IV		13 535	54 958
V		11 705	50 822
VI		15 098	60 363
VII		15 345	56 595

Ks. huomautusosasto numerossa I.

Se notavdelningen i häfte I.

See note section in No. I.

<sup>1)</sup> Kaupallinen kurssi. Ei kaupallinen kurssi, ks. Suomen Pankin tiedote: viralliset myyntikurssit.

<sup>1)</sup> Kommerciell kurs. Okommerciell kurs, se Finlands Banks rapport över officiella försäljningskurser.

<sup>1)</sup> Commercial rate. Financial rate, see Report of the Bank of Finland on the official selling rates.

**12. Helsingin Arvopaperipörssi**  
**Helsingfors Fondbörs**  
*Helsinki Stock Exchange*

Vuosi ja kuukausi År och månad Year and month	Myynti – Försäljning – Sales						
	Osakkeet Aktier Shares	Merkintä- oikeudet Tecknings- rätter Subscription rights	Deben- tuurit Deben- turerna Debentures	Obligaatiot Obligationer Bonds	Muut joukko- velkakirja- lainat Övriga masskulde- brevslån Other bonds	Yhteensä Summa Total	
	1 000 mk						
	1	2	3	4	5	6	
1982.....	566 830	96 693	125 641	2 201 795	93 794	3 084 753	
1983.....	1 241 391	148 114	546 656	1 623 747	185 774	3 745 682	
1984.....	2 109 871	397 652	1 133 083	1 894 650	1 979 689	7 514 946	
1985.....	3 009 299	104 559	1 343 506	2 906 177	4 796 383	12 159 925	
1986.....	9 184 649	303 659	549 433	1 801 134	4 128 710	15 967 584	
1986	I	471 168	37 116	65 044	325 663	462 242	1 361 233
	II	435 801	24 088	126 251	222 833	916 301	1 725 274
	III	514 291	581	86 348	153 121	393 494	1 147 836
	IV	911 821	6 754	59 772	130 624	305 016	1 413 988
	V	1 208 735	11 883	23 358	115 673	111 395	1 471 044
	VI	510 101	70 521	21 165	60 570	135 898	798 254
	VII	670 303	7 250	29 986	80 407	300 420	1 088 366
	VIII	675 607	17 753	11 005	128 330	274 049	1 106 747
	IX	777 052	28 365	38 039	114 494	261 793	1 219 746
	X	1 044 384	6 609	34 092	129 365	141 857	1 356 309
	XI	617 713	49 200	23 094	135 679	110 897	936 583
	XII	1 347 671	43 539	31 277	204 374	715 346	2 342 207
1987	I	1 065 993	112 629	14 777	307 055	219 412	1 719 805
	II	1 168 337	4 883	30 815	247 033	270 955	1 722 023
	III	2 644 581	24 133	32 205	235 915	325 571	3 262 406
	IV	1 448 069	24 026	9 057	39 963	154 254	1 675 370
	V	1 763 673	94 515	7 291	134 716	69 771	2 069 966
	VI	1 710 777	87 276	16 404	223 362	118 192	2 156 010
	VII	2 522 450	124 960	3 237	127 270	20 526	2 798 443
	VIII						
	IX						
	X						
	XI						
	XII						

Ks. huomautusosasto numerossa I.

Se notavdelningen i häfte I.

**13. Unitaksen osakeindeksi**  
**Unitas aktieindex**  
*Unitas share index*  
 1975 = 100

Pankit Banker (26,58)	Vakuutus Försäkring Insurance (1,95)	Kauppaja liikenne Handel och sam- färdsel Trade and transport (5,14)	Teollisuus Industri (66,33)	Yleis- indeksi General index (100,00)
1	2	3	4	5
115,5	224,5	199,4	127,2	129,8
144,1	480,0	258,1	194,0	189,6
192,6	568,3	309,5	272,6	259,0
184,3	456,1	307,3	234,7	229,1
253,6	985,9	515,7	357,7	350,3
221,7	640,7	401,7	272,7	273,1
219,4	771,7	435,4	274,9	278,0
215,7	911,3	486,6	281,3	286,6
226,6	1 087,2	524,0	306,1	311,3
253,7	1 282,6	548,7	333,2	341,6
254,1	1 188,2	517,0	336,7	340,5
274,4	1 087,4	526,2	360,7	360,3
275,1	1 025,0	523,3	374,9	368,6
273,4	1 010,0	550,1	420,6	399,6
276,0	966,2	550,8	433,0	407,7
268,2	950,9	558,1	433,7	406,2
285,1	913,5	563,5	457,5	426,0
296,4	912,6	596,2	480,9	446,1
295,9	911,5	622,9	484,7	449,8
294,7	1 045,4	640,1	522,5	478,0
292,1	1 065,8	679,6	560,5	505,0
286,9	1 058,5	697,8	575,1	514,1
296,1	1 083,3	737,1	604,1	538,3
316,8	1 259,4	827,0	665,7	592,7

See note section in No. I.

14. Suomen Pankki – Finlands Bank – *The Bank of Finland*

a. Tärkeimmät tilit ja setelinanto-oikeus – *Viktigare konton och sedelutgivningsrätt – Certain accounts and right of note issue*

Vuoden ja kuukauden lopussa Vid utgången av At the end of	Kulta- ja valuuttasaamiset Guld och valutafordringar Gold and foreign currency claims	Muut ulkomaiset saamiset Övriga fordringar på utlandet Other foreign claims	Saamiset rahhoituslaitoksilta Fordringar på finansinstitut Claims on financial institutions	Saamiset julkiselta sektorilta Fordringar på den offentliga sektorn Claims on the public sector	Saamiset yrityksiltä Fordringar på företag Claims on corporations	Muut varat Övriga tillgångar Other assets	Taseen loppusumma Balansens slutsumma Total	Valuuttavelat Valutasulder Foreign currency liabilities	Muut ulkomaiset velat Övriga utländska skulder Other foreign liabilities	Liikkeessä oleva raha Utelöpande sedlar och mynt Notes and coins in circulation	
1 000 000 mk											
	1	2	3	4	5	6	7	8	9	10	
1982.....	10 552	3 963	5 409	1 041	4 990	99	26 053	22	5 410	6 061	
1983.....	8 780	4 876	8 788	2 178	5 079	105	29 805	34	5 670	6 574	
1984.....	19 303	2 835	9 165	1 951	4 846	142	38 242	809	3 752	7 442	
1985.....	22 650	2 645	9 256	1 023	4 679	146	40 399	576	3 494	8 072	
1986.....	14 088	2 585	14 074	1 002	4 844	150	36 742	31	3 423	8 667	
1986	I	22 383	2 633	5 600	1 036	4 805	147	36 605	143	3 482	7 455
	II	21 501	2 655	6 934	973	4 804	148	37 014	147	3 488	7 499
	III	19 095	2 623	7 688	976	4 838	147	35 368	178	3 471	7 840
	IV	17 420	2 623	9 531	978	4 961	147	35 661	182	3 453	8 094
	V	16 173	2 600	10 158	983	4 940	148	35 003	151	3 466	8 046
	VI	15 927	2 567	12 037	993	4 838	147	36 509	16	3 426	8 156
	VII	14 734	2 567	12 046	982	4 834	148	35 311	63	3 426	8 085
	VIII	10 994	2 549	15 453	984	4 828	149	34 957	60	3 395	7 969
	IX	13 540	2 566	13 897	1 004	4 828	149	35 985	28	3 415	7 903
	X	14 627	2 566	11 555	1 002	4 925	149	34 824	47	3 412	7 973
	XI	13 131	2 566	13 529	1 008	4 931	148	35 313	52	3 411	8 024
	XII	14 088	2 585	14 074	1 002	4 844	150	36 742	31	3 423	8 667
1987	I	17 358	2 585	9 493	1 001	4 618	151	35 206	69	3 405	8 851
	II	17 291	4 584	9 305	957	4 518	151	36 806	59	3 402	8 453
	III	19 875	4 567	8 491	959	4 327	152	38 371	57	3 399	8 325
	IV	23 230	4 557	7 880	960	4 188	152	40 967	70	3 397	8 704
	V	26 377	4 560	6 416	959	4 068	140	42 519	83	3 395	8 865
	VI	26 131	4 462	6 359	959	3 987	124	42 022	80	3 295	9 011
	VII	26 812	4 468	5 183	954	3 957	104	41 478	83	3 295	9 029
	VIII										
	IX										
	X										
	XI										
	XII										

Ks. huomautusosasto numerossa I.

Se notavdelningen i häfte I.

See note section in No. I.

RAHA- JA LUOTTOLIIKE – PENNING- OCH KREDITVÄSEN – BANKING AND CREDIT

Vuoden ja kuukauden lopussa Vid utgången av At the end of	Liikkeessä olevat talletustodistukset Utelöpande depositionsbevis Deposit certificates in circulation	Velat rahoituslaitoksille Skulder till finansinstitut Liabilities to financial institutions	Velat julkiselle sektorille Skulder till den offentliga sektorn Liabilities to the public sector	Velat yrityksille Skulder till företag Liabilities to corporations	Muut velat Övriga skulder Other liabilities	Arvonjärjestelytili ja varaukset Värde-regleringskonto och reserveringar Valuation account and reserves	Oma pääoma Eget kapital Capital accounts	Setelinantooikeus Sedelutgivningsrätt Right of note issue	Käytössä oleva setelinantooikeus Utnyttjad sedelutgivningsrätt Utilized right of note issue	Setelinantovara Sedelutgivningsreserv Unused right of note issue	
1 000 000 mk											
	11	12	13	14	15	16	17	18	19	20	
1982.....	1 700	4 792	50	1 687	24	1 609	4 699	12 609	5 638	6 971	
1983.....	—	5 712	3 000	1 832	15	2 057	4 911	10 991	6 119	4 872	
1984.....	—	11 879	4 277	2 814	16	963	5 890	21 412	7 811	13 600	
1985.....	—	12 153	4 301	4 267	14	1 639	5 485	24 556	7 983	16 573	
1986.....	—	9 729	2 001	5 019	23	1 920	5 529	16 117	7 995	8 122	
1986	I	—	12 299	1 014	4 585	15	1 728	5 485	23 009	6 978	16 031
	II	—	12 476	1 501	4 431	15	1 572	5 485	22 972	7 019	15 953
	III	—	10 775	1 100	4 446	15	1 659	5 485	21 059	7 394	13 665
	IV	—	10 770	1 100	4 808	15	1 353	5 485	19 388	7 625	11 763
	V	—	10 174	1 101	4 363	17	1 801	5 485	18 122	7 609	10 513
	VI	—	11 190	1 251	4 871	17	1 697	5 485	17 878	7 552	10 326
	VII	—	9 838	1 351	4 951	19	1 693	5 485	16 690	7 524	9 166
	VIII	—	9 435	1 501	4 996	16	1 702	5 485	12 943	7 363	5 579
	IX	—	11 000	890	5 026	19	1 819	5 485	15 526	7 277	8 250
	X	—	9 255	1 001	5 138	17	2 096	5 485	16 657	7 358	9 299
	XI	—	10 208	801	5 057	22	1 854	5 485	15 164	7 391	7 773
	XII	—	9 729	2 001	5 019	23	1 920	5 529	16 117	7 995	8 122
1987	I	—	10 451	1	4 943	17	1 540	5 529	19 289	8 575	10 714
	II	—	12 599	1	4 868	19	1 476	5 529	19 159	9 114	10 045
	III	—	14 465	1	4 770	23	1 402	5 529	21 667	8 060	13 607
	IV	—	16 926	1	4 688	24	1 227	5 529	24 968	8 048	16 920
	V	—	18 546	1	4 482	26	1 192	5 529	28 083	9 102	18 982
	VI	—	17 384	1	4 957	30	1 335	5 529	26 848	8 399	18 449
	VII	—	16 361	1	5 057	34	1 689	5 529	27 191	8 400	18 790
	VIII										
	IX										
	X										
	XI										
	XII										

b. Suomen Pankin peruskorko  
Finlands Banks grundränta  
Base rate of the Bank of Finland

1. 1. 1972	7,75
1. 7. 1973	9,25
1. 10. 1977	8,25
1. 5. 1978	7,25
1. 11. 1979	8,50
1. 2. 1980	9,25
1. 6. 1982	8,50
1. 7. 1983	9,50
1. 2. 1985	9,00
1. 1. 1986	8,50
1. 3. 1986	8,00
19. 5. 1986	7,00

Ks. huomautusosasto numerossa I.

Se notavdelningen i häfte I.

See note section in No. I.

15. Rahalaitosten ottolainaus yleisöltä <sup>1)</sup> – Penninginrättningarnas inflåning från allmänheten <sup>1)</sup> – *Deposits by the public* <sup>1)</sup>

Vuoden ja kuukauden lopussa Vid utgången av <i>At the end of</i>	Liikepankit (ml. OKO) Affärsbanker (inkl. ACA) <i>Commercial banks (incl. OKO)</i>			Säästöpankit Sparbanker <i>Savings banks</i>			Osuuskauppojen säästökassat Handelslagens sparkassar <i>Consumers' co-operative savings funds</i>		
	Talletukset Depositioner <i>Deposits</i>	Shekkilit Check- räkningar <i>Cheque accounts</i>	Yhteensä Summa <i>Total</i>	Talletukset Depositioner <i>Deposits</i>	Shekkilit Check- räkningar <i>Cheque accounts</i>	Yhteensä Summa <i>Total</i>	Talletukset Depositioner <i>Deposits</i>	Talletukset Depositioner <i>Deposits</i>	
	1 000 000 mk								
	1	2	3	4	5	6	7	8	
1982.....	27 523,1	6 829,4	34 352,5	25 889,7	2 100,4	27 990,1	387,6	645,8	
1983.....	31 030,2	6 497,5	37 527,7	29 276,1	2 480,2	31 756,3	406,7	683,2	
1984.....	36 537,7	7 909,5	44 447,2	33 347,0	2 917,6	36 264,6	407,4	721,6	
1985.....	45 522,7	9 011,1	54 533,8	38 179,6	3 382,7	41 562,3	394,2	750,2	
1986.....	49 875,6	9 005,5	58 881,1	42 453,7	3 479,1	45 932,8	380,5	775,5	
1986	I	45 322,8	7 982,9	53 305,7	38 567,3	3 006,9	41 574,2	391,9	747,9
	II	45 746,7	7 309,7	53 056,4	39 258,8	2 738,1	41 996,9	389,0	750,4
	III	45 966,1	6 872,4	52 838,5	39 391,5	2 789,5	42 181,0	386,3	747,7
	IV	46 189,6	7 860,6	54 050,2	39 460,2	2 883,9	42 344,1	383,3	744,7
	V	46 939,4	7 320,5	54 259,9	39 774,0	2 956,5	42 730,5	381,2	746,6
	VI	47 499,5	8 740,2	56 239,7	40 529,8	3 138,5	43 668,3	384,1	748,4
	VII	47 547,1	7 722,5	55 269,6	40 847,5	3 036,5	43 884,0	384,3	747,9
	VIII	47 730,4	6 320,5	54 050,9	41 031,5	2 977,1	44 008,6	379,0	766,1
	IX	47 559,9	8 365,1	55 925,0	41 128,4	3 148,3	44 276,7	385,4	767,2
	X	47 913,8	8 298,0	56 211,8	41 411,2	3 187,9	44 599,1	387,3	766,3
	XI	48 272,0	8 088,7	56 360,7	41 876,6	3 334,3	45 210,9	381,8	765,6
	XII	49 875,6	9 005,5	58 881,1	42 453,7	3 479,1	45 932,8	380,5	775,5
1987	I	50 031,3	8 137,2	58 168,5	43 367,4	3 269,2	46 636,6	380,4	773,2
	II	49 878,0	7 821,5	57 699,5	44 058,5	3 210,8	47 269,3	379,2	773,6
	III	50 378,9	10 123,4	60 502,3	44 000,8	3 369,5	47 370,3	375,0	770,2
	IV	51 358,9	8 922,2	60 281,1	44 572,4	3 433,0	48 005,4	374,0	765,5
	V	52 010,3	8 085,9	60 096,2	45 190,1	3 545,1	48 735,2	374,8	766,3
	VI	52 554,5	9 681,5	62 236,0	45 767,5	3 770,7	49 538,2	372,1	770,0
	VII								
	VIII								
	IX								
	X								
	XI								
	XII								

Ks. huomautusosasto numerossa I.

Se notavdelningen i häfte I.

See note section in No. I.

<sup>1)</sup> Kotimainen, markkamääräinen.

<sup>1)</sup> Inhemsk, i mark.

<sup>1)</sup> Domestic, in Finnish currency.

<sup>2)</sup> Keskusosuusliike OTK:n ja 39 E-osuusliikkeen fusio 1.10.1983.

<sup>2)</sup> Fusionen av Centralandelslaget OTK och 39 E-andelslag 1.10.1983.

<sup>2)</sup> The merger between the Central Co-operative Society OTK and 39 E-cooperative societies as of 1 October 1983.

RAHA- JA LUOTTOLIIKE – PENNING- OCH KREDITVÄSEN – BANKING AND CREDIT

Vuoden ja kuukauden lopussa Vid ut- gången av At the end of	Osuuspankit Andelsbanker Co-operative banks			Postipankki Postbanken			Kaikkiaan Inalles All banking establishments			
	Talletukset Depositioner Deposits	Shekkilitit Check- räkningar Cheque accounts	Yhteensä Summa Total	Talletukset Depositioner Deposits	Siirtotilit Giro- konton Giro- accounts	Yhteensä Summa Total	Talletukset Depositioner Deposits	Shekkilitit Check- räkningar Cheque accounts	Yhteensä Summa Total	
	1 000 000 mk									
	9	10	11	12	13	14	15	16	17	
1982.....	21 012,8	1 796,5	22 809,3	8 441,8	3 151,5	11 593,3	83 900,8	13 877,8	97 778,6	
1983.....	24 101,3	2 124,2	26 225,5	9 645,2	3 732,6	13 377,8	95 142,7	14 834,5	109 977,2	
1984.....	27 823,9	2 384,4	30 208,3	10 995,4	4 470,0	15 465,4	109 833,0	17 681,5	127 514,5	
1985.....	32 051,5	2 694,0	34 745,5	12 266,8	5 113,4	17 380,2	129 165,0	20 201,2	149 366,2	
1986.....	36 197,6	2 858,5	39 056,1	13 530,9	4 261,9	17 792,8	143 213,8	19 605,0	162 818,8	
1986	I	32 747,4	2 400,1	35 147,5	12 424,3	5 273,6	17 697,9	130 201,6	18 663,5	148 865,1
	II	33 354,6	2 387,0	35 741,6	12 653,7	5 295,6	17 949,3	132 153,2	17 730,4	149 883,6
	III	33 497,6	2 357,3	35 854,9	12 649,9	5 950,4	18 600,3	132 639,1	17 969,6	150 608,7
	IV	33 694,2	2 608,0	36 302,2	12 868,1	5 143,2	18 011,3	133 340,1	18 495,7	151 835,8
	V	33 907,1	2 613,6	36 520,7	12 880,3	5 582,9	18 463,2	134 628,6	18 473,5	153 102,1
	VI	34 574,0	2 808,7	37 382,7	12 728,3	5 562,9	18 291,2	136 464,1	20 250,3	156 714,4
	VII	34 845,4	2 847,1	37 692,5	12 801,2	5 609,0	18 410,2	137 173,4	19 215,1	156 388,5
	VIII	35 021,1	2 726,9	37 748,0	12 938,6	5 839,4	18 778,0	137 866,7	17 863,9	155 730,6
	IX	34 998,1	2 756,0	37 754,1	12 837,3	5 828,2	18 665,5	137 676,3	20 097,6	157 773,9
	X	35 216,9	2 740,3	37 957,2	13 029,4	4 834,2	17 863,6	138 724,9	19 060,4	157 785,3
	XI	35 566,1	2 788,7	38 354,8	13 275,7	5 214,1	18 489,8	140 137,8	19 425,8	159 563,6
	XII	36 197,6	2 858,5	39 056,1	13 530,9	4 261,9	17 792,8	143 213,8	19 605,0	162 818,8
1987	I	37 007,0	2 659,3	39 666,3	14 054,2	4 419,0	18 473,2	145 613,5	18 484,7	164 098,2
	II	37 731,6	2 672,7	40 404,3	14 199,1	4 662,4	18 861,5	147 020,0	18 367,4	165 387,4
	III	37 636,4	2 805,2	40 441,6	14 081,8	4 600,4	18 682,2	147 243,1	20 898,5	168 141,6
	IV	38 080,8	3 010,9	41 091,7	14 393,5	5 400,6	19 794,1	149 545,1	20 766,7	170 311,8
	V	38 642,2	3 109,6	41 751,8	14 787,5	5 388,2	20 175,7	151 771,2	20 128,8	171 900,0
	VI	38 974,1	3 247,9	42 222,0	14 595,0	5 538,5	20 133,5	153 033,2	22 238,6	175 271,8
	VII									
	VIII									
	IX									
	X									
	XI									
	XII									

Ks. huomautusosasto numerossa I.

Se notavdelningen i häfte I.

See note section in No. I.

16. Rahalaitosten antolainaus yleisölle <sup>1)</sup> – Penninginrättingarnas utlåning till allmänheten <sup>1)</sup> –  
 Advances to the public <sup>1)</sup>

Vuoden ja kuukauden lopussa Vid ut- gången av At the end of	Suomen Pankki Finlands Bank Bank of Finland			Liikepankit (ml. OKO) Affärsbanker (inkl. ACA) Commercial banks (incl. OKO)			Kiinnitys- luotto- pankit Hypoteks- banker Mortgage banks		Säästöpankit Sparbanker Savings banks		Yhteensä Summa Total	
	Diskont. kotim. vekselit Diskont. inhemsk växlar Inland bills dis- counted	Lainat Lån Loans	Yhteensä Summa Total	Vekselit Växlar Bills	Shekkitilit Check- räkningar Cheque accounts	Muu lai- nananto Annan kredit- givning Other advances	Yhteensä Summa Total	Lainat <sup>2)</sup> Lån <sup>2)</sup> Loans <sup>2)</sup>	Vekselit Växlar Bills	Shekkitilit Check- räkningar Cheque accounts		Muu lai- nananto Annan kredit- givning Other advances
1 000 000 mk												
	1	2	3	4	5	6	7	8	9	10	11	12
1982 .....	588,2	3 003,8	3 592,0	3 293,6	2 496,1	32 752,3	38 542,0	9 728,1	2 144,8	507,2	23 045,7	25 697,7
1983 .....	596,0	3 046,8	3 642,8	2 684,5	3 664,0	37 663,9	44 012,4	10 692,7	2 211,7	666,2	26 488,8	29 366,7
1984 .....	674,8	2 939,3	3 614,1	2 562,9	4 006,9	44 885,8	51 455,6	12 213,6	2 506,2	710,3	29 506,1	32 722,6
1985 .....	742,3	2 991,4	3 733,7	2 464,0	4 418,3	55 988,6	62 870,9	14 166,8	2 618,7	883,6	33 479,5	36 981,8
1986 .....	735,1	3 026,5	3 761,6	2 014,8	4 919,0	63 464,3	70 398,1	17 659,2	2 275,2	1 394,5	38 588,5	42 258,2
1986	I	749,7	3 047,1	3 796,8	2 359,1	4 863,6	57 036,5	14 248,7	2 604,8	979,2	33 909,6	37 493,6
	II	741,3	3 024,6	3 765,9	2 432,8	4 935,8	57 552,0	14 418,4	2 451,2	971,1	34 300,6	37 722,9
	III	715,2	3 062,5	3 777,7	2 235,8	4 600,5	58 290,4	14 638,3	2 420,3	945,1	34 646,0	38 011,4
	IV	651,3	3 252,4	3 903,7	2 117,5	4 669,5	58 982,8	14 963,3	2 402,7	1 105,2	34 985,1	38 493,0
	V	654,9	3 226,9	3 881,8	2 087,6	4 707,6	59 903,4	15 309,0	2 421,9	1 103,0	35 453,6	38 978,5
	VI	653,3	3 147,2	3 800,5	2 128,6	5 501,0	60 303,1	15 907,2	2 374,1	1 219,7	35 881,3	39 475,1
	VII	665,8	3 142,1	3 807,9	2 024,7	4 749,7	60 788,1	16 190,5	2 342,5	1 211,4	36 363,2	39 917,1
	VIII	656,2	3 170,6	3 826,8	1 961,9	5 911,1	61 377,0	16 359,8	2 333,9	1 225,9	36 779,6	40 339,4
	IX	678,9	3 114,0	3 792,9	1 892,5	5 480,4	61 963,3	16 676,8	2 304,1	1 259,9	37 313,0	40 877,0
	X	733,0	3 106,9	3 839,9	1 866,8	5 006,6	62 419,6	16 924,4	2 248,2	1 293,5	37 822,2	41 363,9
	XI	738,2	3 088,4	3 826,6	1 868,4	5 074,0	62 988,6	17 175,8	2 204,8	1 291,3	38 146,9	41 643,0
	XII	735,1	3 026,5	3 761,6	2 014,8	4 919,0	63 464,3	17 659,2	2 275,2	1 394,5	38 588,5	42 258,2
1987	I	733,6	2 977,0	3 710,6	1 974,7	4 777,3	63 995,8	17 771,8	2 163,8	1 400,5	39 086,3	42 650,6
	II	732,5	2 984,1	3 716,6	2 091,6	4 621,7	64 306,3	17 925,5	2 123,5	1 403,8	39 561,8	43 089,1
	III	693,0	2 939,1	3 632,1	1 859,5	4 686,3	64 693,2	18 030,3	2 083,9	1 503,1	40 092,7	43 679,7
	IV	625,0	2 934,6	3 559,6	1 834,1	4 516,2	65 390,1	18 159,7	2 056,2	1 653,3	40 703,8	44 413,3
	V	575,3	2 925,4	3 500,7	1 826,8	4 460,0	66 054,4	18 441,8	2 027,7	1 693,6	41 438,1	45 159,4
	VI	537,0	2 896,7	3 433,7	1 849,9	4 648,5	67 223,2	19 044,5	1 977,9	1 700,0	42 200,1	45 878,0
	VII											
	VIII											
	IX											
	X											
	XI											
	XII											

Ks. huomautusosasto numerossa I.

Se notavdelningen i häfte I.

See note section in No. I.

<sup>1)</sup> Kotimainen, markkamääräinen.

<sup>1)</sup> Inhemsk, i mark.

<sup>1)</sup> Domestic, in Finnish currency.

<sup>2)</sup> Ei sisällä pankkien saamia lainoja.

<sup>2)</sup> Innehåller icke lån till banker.

<sup>2)</sup> Incl. no loans to the banks.

RAHA- JA LUOTTOLIIKE – PENNING- OCH KREDITVÄSEN – BANKING AND CREDIT

Vuoden ja kuukauden lopussa Vid utgången av At the end of	Osuuspankit Andelsbanker Co-operative banks				Postipankki Postbanken				Kaikkiaan Inalles All banking establishments			
	Vekselit Växlar Bills	Shekkilit Check- räkningar Cheque accounts	Muu lainananto Annans kredit- givning Other advances	Yhteensä Summa Total	Vekselit Växlar Bills	Siirtotilit Giro- konton Giro accounts	Muu lainananto Annans kredit- givning Other advances	Yhteensä Summa Total	Vekselit Växlar Bills	Shekkilit Check- räkningar Cheque accounts	Muu lainananto Annans kredit- givning Other advances	Yhteensä Summa Total
	13	14	15	16	17	18	19	20	21	22	23	24
	1 000 000 mk											
1982 .....	1 698,7	553,8	21 350,0	23 602,5	567,3	435,0	10 743,4	11 745,7	8 292,6	3 992,1	100 623,3	112 908,0
1983 .....	1 897,4	718,4	24 672,4	27 288,2	486,4	427,4	11 765,8	12 679,6	7 876,0	5 476,0	114 330,4	127 682,4
1984 .....	2 035,1	1 033,6	27 980,7	31 049,4	553,8	439,7	12 661,0	13 654,5	8 332,8	6 190,5	130 186,5	144 709,8
1985 .....	2 043,0	1 247,0	32 302,8	35 592,8	347,4	494,6	14 429,3	15 271,3	8 215,4	7 043,5	153 358,4	168 617,3
1986 .....	1 759,1	1 650,4	37 220,5	40 630,0	304,2	577,9	17 135,4	18 017,5	7 088,4	8 541,8	177 094,4	192 724,6
1986 I	1 931,0	1 280,7	32 677,5	35 889,2	332,1	621,2	14 758,8	15 712,1	7 976,7	7 744,7	155 678,2	171 399,6
II	1 881,6	1 334,2	32 998,6	36 214,4	322,7	601,9	14 874,8	15 799,4	7 829,6	7 843,0	157 169,0	172 841,6
III	1 861,3	1 371,6	33 289,7	36 522,6	308,1	539,3	15 073,1	15 920,5	7 540,7	7 456,5	159 000,0	178 608,7
IV	1 854,7	1 436,3	33 543,8	36 834,8	313,0	579,3	15 429,4	16 321,7	7 339,2	7 790,3	161 156,8	173 997,2
V	1 858,6	1 430,0	33 956,3	37 244,9	320,1	490,5	15 685,3	16 495,9	7 343,1	7 731,1	163 534,5	176 286,3
VI	1 855,1	1 466,6	34 401,0	37 722,7	316,8	724,2	16 011,6	17 052,6	7 327,9	8 911,5	165 651,4	181 890,8
VII	1 831,8	1 463,3	34 948,5	38 243,6	305,4	552,4	16 215,3	17 073,1	7 170,2	7 976,8	167 647,7	182 794,7
VIII	1 803,4	1 502,8	35 425,4	38 731,6	377,4	608,7	16 511,8	17 497,9	7 132,8	9 248,5	169 624,2	186 005,5
IX	1 756,8	1 555,8	36 035,7	39 348,3	305,3	560,8	16 750,7	17 616,8	6 937,6	8 856,9	171 853,5	187 648,0
X	1 705,3	1 569,5	36 463,5	39 738,3	310,0	659,9	16 945,9	17 915,8	6 863,3	8 529,5	173 682,5	189 075,3
XI	1 684,5	1 554,9	36 814,5	40 053,9	307,9	605,8	17 064,6	17 978,3	6 803,8	8 526,0	175 278,8	190 608,6
XII	1 759,1	1 650,4	37 220,5	40 630,0	304,2	577,9	17 135,4	18 017,5	7 088,4	8 541,8	177 094,4	192 724,6
1987 I	1 661,1	1 595,2	37 544,5	40 800,8	285,3	570,9	17 472,2	18 328,4	6 818,5	8 343,9	178 847,6	194 010,0
II	1 623,6	1 614,2	37 954,6	41 192,4	275,5	553,4	17 689,3	18 518,2	6 846,7	8 193,1	180 421,6	195 461,4
III	1 587,6	1 866,8	38 343,8	41 798,2	270,1	567,0	17 851,3	18 688,4	6 494,1	8 623,2	181 950,4	197 067,7
IV	1 566,9	1 875,1	38 797,0	42 239,0	272,8	605,0	17 872,2	18 750,0	6 355,0	8 649,6	183 857,4	198 862,0
V	1 548,3	1 908,2	39 439,5	42 896,0	266,0	606,5	18 048,4	18 920,9	6 244,1	8 668,3	186 347,6	201 260,0
VI	1 524,7	1 967,7	40 016,5	43 508,9	238,1	640,3	18 172,1	19 050,5	6 127,6	8 956,5	189 553,1	204 637,2
VII												
VIII												
IX												
X												
XI												
XII												

Ks. huomautusosasto numerossa I.

Se notavdelningen i häfte I.

See note section in No. I.

LIIKENNE – SAMFÄRDELSEL – TRANSPORT

17. Posti- ja telelaitos – Post- och televerket – Posts and Telecommunications

Vuosi ja kuukausi År och månad Year and month	Posti- toimen liikenne- tuotot Intäkter av post- trafiken Postal income	Teletoi- men liikenne- tuotot Intäkter av tele- verk- samhet Income from tele- services	Muut tuotot Övriga intäkter Other income	Tuotot yhteensä Summa intäkter Total income	Kulut Kost- nader Costs	Kaukopuhelut – Fjärrsamtal – Trunk calls ..				Sähkeet, kotimaiset ja ulko- maille Telegram, inrikes och till utlandet Tele- grams, domestic and abroad	Telexkirjoittamiset Telexskrivningar Telex calls	
						kotimaiset – inrikes – domestic		ulkomaille till utlandet abroad			kotimaiset (minuu- teissa) inrikes (i minuter) domestic (minutes)	ulkomaille (minuu- teissa) till utlandet (i minuter) abroad (minutes)
						puheluja samtal calls	maksu- sykäyksiä à 40 p <sup>1)</sup> taxeimpulser à 40 p <sup>1)</sup>	puheluja samtal calls	minuutteja minuter minutes			
1 000 000 mk					1 000							
	1	2	3	4	5	6	7	8	9	10	11	12
1982 .....	1 775	2 204	424	4 403	3 333	339 433	4 086 458	13 955	84 954	750	11 850	13 167
1983 .....	2 083	2 453	479	5 014	3 725	364 061	4 384 468	15 276	92 209	725	11 858	13 949
1984 .....	2 326	2 709	537	5 572	4 040	376 822	5 534 892	16 257	96 198	683	11 522	14 466
1985 .....	2 531	2 980	581	6 093	4 400	407 142	5 898 216	18 114	107 065	661	11 076	14 999
*1986 .....	3 066	3 126	163	6 355	4 630	426 399	4 273 351	20 437	118 743	536	9 900	15 250
*1986 I	169	116	5	290	287	37 725	372 034	1 615	9 783	48	1 789	1 388
II	218	325	15	557	355	32 572	333 018	1 496	9 090	45		1 174
III	208	158	9	375	311	32 352	336 218	1 518	9 389	46	1 813	1 249
IV	233	187	11	431	271	36 089	365 858	1 714	10 295	13		1 436
V	269	246	6	521	358	37 169	363 970	1 758	10 400	51	1 713	1 438
VI	224	153	13	390	458	33 511	334 203	1 731	9 647	48		1 200
VII	286	459	13	758	568	33 309	314 023	1 595	8 411	45	1 445	1 027
VIII	164	287	15	466	370	35 354	349 661	1 719	9 655	48		1 147
IX	257	228	13	497	366	37 029	372 338	1 848	10 310	47	1 625	1 375
X	316	328	14	659	384	38 595	395 525	1 919	11 130	48		1 384
XI	246	279	13	538	377	39 331	363 526	1 792	10 015	47	1 516	1 317
XII	475	361	38	874	527	35 989	372 977	1 732	10 618	50		1 115
*1987 I	160	151	6	317	318	36 941	358 682	1 820	10 721	43	1 498	1 338
II	239	306	14	559	371	35 456	333 644	1 754	10 080	41		1 167
III	265	170	18	453	398	38 065	358 360	1 924	11 067	57	1 484	1 261
IV	345	344	19	709	426	38 010	351 923	1 866	10 854	49		1 265
V	298	232	12	542	417	38 112	357 814	1 911	10 460	76	1 426	1 321
VI	247	370	11	629	453	38 109	356 469	2 051	10 982	51		1 032
VII	282	261	14	557	557							
VIII												
IX												
X												
XI												
XII												

Ks. huomautusosasto numerossa I.

Se notavdelningen i häfte I.

See note section in No I.

<sup>1)</sup> Vuosina 1982–85 à 30 p.

<sup>1)</sup> Åren 1982–85 à 30 p.

<sup>1)</sup> Automatic service (charge impulses à 0,40 mk, in 1982–85 à 0,30 mk).

18. Valtionrautatiet – Statsjärnvägarna – State railways

Vuosi ja kuukausi År och månad Year and month	Matkojen luku Resornas antal Number of journeys	Henkilö- kilometrit Person- kilometer Passenger kilometres	Kuljetettu tavara Befodrat gods Freight carried	Volyymi-indeksi Volym-index Volume index		Henkilö- liikenne- tuotot Intäkter av person- trafiken Income from passenger traffic	Tavara- liikenne- tuotot Intäkter av gods- trafiken Income from freight traffic	Tuotot kaikkiaan Summa intäkter Total income	Kulut Kostnader Costs	Alijäämä (-) Underskott (-) Deficit (-)	Kustannus- tekijän hinta- indeksi Kostnads- faktorernas prisindex Price index of costs		
	1 000	1 000 000	1 000 t	1 000 000 t-km	1985 = 100	1 000 000 mk					1985 = 100		
	1	2	3	4	5	6	7	8	9	10	11	12	
1982.....	41 406	3 326,0	28 745	8 000	104	93	575,46	1 505,39	2 261,17	3 059,60	- 798,43	79	
1983.....	41 546	3 338,7	29 270	8 091	104	95	638,56	1 661,80	2 497,32	3 381,40	- 884,08	87	
1984.....	40 991	3 275,8	29 842	7 981	102	97	710,64	1 787,61	2 724,76	3 589,74	- 864,98	94	
1985.....	40 419	3 224,0	30 781	8 067	100	100	768,94	1 966,98	2 978,22	3 832,51	- 854,29	100	
1986.....	34 763	2 675,6	27 783	6 952	83	90	708,20	1 845,52	2 796,68	3 903,70	- 1 107,02	104	
1986	I	3 418	230,4	2 256	592	92	54,27	137,76	200,46	286,76	- 86,30	103	
	II	3 301	253,3	2 321	615	95	62,58	166,12	240,31	322,37	- 82,06	103	
	III	2 972	255,2	2 292	570	92	59,84	160,99	239,29	318,95	- 79,66	105	
	IV	1 559	170,9	1 719	464	29	67	17,61	121,55	148,46	268,51	- 120,05	105
	V		1 384	345	54		34,19	101,65	155,53	298,29	- 142,76	105	
	VI	2 146	232,7	2 672	668	82	104	63,72	142,63	225,48	336,83	- 111,35	103
	VII	2 729	255,6	2 529	588	89	99	66,82	180,95	263,27	468,09	- 204,82	103
	VIII	4 170	263,3	2 355	582	101	92	74,02	155,49	259,87	290,24	- 30,37	102
	IX	3 165	237,9	2 644	654	89	103	56,26	176,21	256,12	290,00	- 33,88	103
	X	3 315	261,1	2 679	654	99	105	67,74	181,93	269,08	334,75	- 65,67	103
	XI	3 192	236,8	2 429	606	92	104	64,30	169,06	264,17	307,56	- 43,39	104
	XII	4 796	278,4	2 501	616	105	98	86,85	153,22	274,64	381,34	- 106,70	108
1987	I	3 386	220,8	1 792	467	88	89	54,08	134,55	198,68	259,37	- 60,69	104
	II	3 186	231,6	2 271	565	89	89	55,43	155,70	225,86	338,61	- 112,75	106
	III	3 492	265,1	2 983	736	96	97	74,59	184,85	282,31	339,22	- 56,91	107
	IV	3 225	247,2	2 617	679	91	102	59,35	190,30	261,43	364,76	- 103,33	107
	V			2 485	636		97	67,35	170,87	260,05	342,87	- 82,82	107
	VI			2 357	586		92	72,15	164,88	256,85	353,78	- 96,93	107
	VII												
	VIII												
	IX												
	X												
	XI												
	XII												

Ks. huomautusosasto numerossa I.

Se notavdelningen i häfte I.

See note section in No. I.

19. Yöpymisien lukumäärät majoitus-  
liikkeissä – Antalet övernattningar  
på härbärgeringsställen –  
Numbers of nights in the accommodation  
facilities

Vuosi ja kuukausi År och månad Year and month	Yhteensä Summa Total	Ulko- maalaisia Utlänningar Foreigners	siitä - därav - of which	
			muista från övriga länder from other Nordic countries	Pohjoismaista nordiska
	1	2	3	
1982	7 603 659	2 024 681	857 517	
1983	7 929 785	2 060 562	790 347	
1984	8 278 801	2 112 508	769 039	
1985	8 788 972	2 097 101	754 181	
*1986	8 893 969	2 021 663	740 176	
*1986				
I	502 089	94 291	32 970	
II	644 575	100 605	35 787	
III	718 409	105 613	36 228	
IV	681 045	109 907	42 844	
V	655 217	164 514	68 168	
VI	870 421	254 714	87 162	
VII	1 094 084	318 704	118 201	
VIII	925 515	296 805	99 962	
IX	764 501	196 450	69 900	
X	686 320	147 944	58 035	
XI	651 019	127 892	52 894	
XII	470 609	85 074	31 538	
*1987				
I	511 348	92 933	31 435	
II	635 543	101 020	32 894	
III	781 302	128 696	42 926	
IV	714 362	112 420	41 810	
V	714 547	193 322	75 070	
VI	976 295	306 377	81 710	
VII				
VIII				
IX				
X				
XI				
XII				

Ks. huomautusosasto numerossa I.

Se notavdelningen i häfte I.

20. Tieliikenneonnettomuudet – Vägtrafikolyckor –  
Road traffic accidents

Poliisin tietoon tulleet henkilövahinkoihin johtaneet tieliikenneonnettomuudet  
Vägtrafikolyckor med personskada som har kommit till polisens kännedom  
Road traffic accidents involving personal injury known to the police

Onnettomuudet Olyckor Accidents	Uhrin Offren Victims	Kuolleet – Dödade – Killed						Loukkaan- tuneet Skadade Injured
		Yhteensä Summa Total	Tienkäyttäjryhmä Trafikantgrupp Road user group	Jalan- kulkijat Gående Pedes- trian				
				Polku- pyörä Cykel	M.pyörä/ mopo M.cykel/ moped	Henkilö- auto Personbil	Private car	
1	2	3	4	5	6	7	8	
7 402	525	569	156	82	47	256	9 117	
7 673	541	604	152	99	54	259	9 373	
7 543	488	541	148	86	47	232	9 198	
7 759	499	541	126	93	60	237	9 563	
8 708	542	612	135	84	54	304	10 762	
574	47	58	20	2	3	29	752	
398	26	29	11	2	—	13	523	
378	21	23	5	3	1	13	485	
603	43	50	9	3	4	31	712	
765	40	41	9	4	6	19	952	
940	49	55	7	9	7	28	1 156	
869	51	54	7	12	7	25	1 121	
979	63	70	4	15	8	39	1 215	
865	48	57	10	11	9	25	1 001	
909	50	55	16	9	5	21	1 068	
790	58	63	27	8	2	23	957	
638	46	57	10	6	2	38	820	
577	48	63	18	4	—	37	743	
490	30	35	14	—	—	20	654	
440	23	26	10	1	2	12	541	

See note section in No. 1.

## 21. Moottoriajoneuvot – Motorfordon – Motor vehicles

Vuoden ja kuukauden lopussa Vid utgången av At the end of	Henkilöautot Personbilar Cars		Kuorma-autot Lastbilar Lorries		Linja- autot Bussar Buses	Paketti- autot Paket- bilar Vans	Erikois- autot Special- bilar Special auto- mobiles	Kaikki autot Alla bilar All automobiles		Käyttövoima Drivkraft Motive power		Moottori- pyörät Motor- cyklar Motor- cycles	Traktorit Traktorer Tractors	
	Yhteensä Summa Total	Ammatt. Yrkesm. Profes- sional	Yhteensä Summa Total	Ammatt. Yrkesm. Profes- sional	5	6	7	Yhteensä Summa Total	Ammatt. Yrkesm. Profes- sional	Bensiini Bensin Petrol	Diesel	12	13	
<b>a. Rekisterissä olevat ajoneuvot – Inregistrerade motorfordon – Motor vehicles registered</b>														
1981.....	1 279 192	9 941	52 698	24 584	9 054	102 303	9 384	1 452 631	45 320	1 252 899	189 509	44 060	251 207	
1982.....	1 352 055	10 060	52 996	24 415	9 066	108 684	9 896	1 532 697	45 307	1 309 592	212 878	45 801	261 773	
1983.....	1 410 438	9 925	53 056	24 357	9 102	114 775	10 585	1 597 956	45 199	1 352 534	236 476	47 905	270 586	
1984.....	1 473 975	9 985	52 622	24 219	9 069	121 162	11 159	1 667 987	45 123	1 402 022	258 493	49 780	279 596	
1985.....	1 546 094	9 913	52 019	24 020	9 017	127 618	11 867	1 746 615	44 830	1 460 573	279 891	50 738	286 702	
<b>b. Rekisteriin merkityt uudet moottoriajoneuvot – Inregistrerade nya motorfordon – New vehicles registered</b>														
1982.....	128 761	3 560	4 176	2 344	535	13 498	560	147 530	6 866	116 314	29 499	3 952	11 692	
1983.....	120 174	3 254	4 093	2 261	596	13 463	616	138 942	6 491	106 932	31 299	4 859	11 079	
1984.....	127 655	3 127	3 856	2 239	482	13 826	593	146 412	6 280	115 496	30 705	4 545	11 316	
1985.....	138 976	3 172	3 676	2 130	471	13 931	616	157 670	6 219	126 772	30 891	4 416	10 370	
1986.....	144 021	3 556	3 772	2 355	490	15 266	712	164 261	6 847	133 655	30 602	3 557	8 659	
1986	I	18 721	307	325	218	33	1 682	70	20 831	604	16 933	3 898	50	1 765
	II	11 941	315	261	146	35	1 143	57	13 437	518	10 860	2 577	83	723
	III	12 570	314	275	150	25	1 359	41	14 270	516	11 584	2 685	386	685
	IV	16 018	279	329	198	56	1 446	66	17 915	578	15 080	2 835	1 066	1 198
	V	14 195	314	285	155	31	1 359	63	15 933	539	13 333	2 600	659	941
	VI	12 256	324	355	197	40	1 254	63	13 968	601	11 359	2 607	556	424
	VII	11 516	283	276	164	28	1 213	48	13 081	507	10 784	2 296	370	392
	VIII	9 869	271	238	154	24	1 210	39	11 380	478	9 242	2 138	214	429
	IX	11 906	293	298	176	37	1 260	60	13 561	556	11 120	2 441	110	700
	X	12 358	338	371	250	42	1 420	70	14 261	669	11 584	2 677	39	621
	XI	8 292	246	305	199	64	1 040	73	9 774	539	7 763	2 011	18	416
	XII	4 379	272	454	348	75	880	62	5 850	742	4 013	1 837	6	365
1987	I	18 255	369	357	229	30	1 762	108	20 512	680	16 915	3 597	32	1 328
	II	12 214	287	270	177	55	1 381	76	13 996	562	11 412	2 583	66	671
	III	13 642	282	344	199	41	1 548	100	15 675	563	12 981	2 694	224	732
	IV	16 493	311	365	193	72	1 608	83	18 621	625	15 703	2 918	1 087	852
	V	14 870	330	304	159	52	1 580	107	16 913	577	14 256	2 657	607	998
	VI													
	VII													
	VIII													
	IX													
	X													
	XI													
	XII													

Ks. huomautusosasto numerossa I.

Se notavdelningen i häfte I.

See note section in No. I.

22. Ulkomainen merenkulku – Sjöfarten mellan Finland och utlandet – Foreign shipping

Vuosi ja kuukausi År och månad Year and month	Saapuneet alukset – Ankomna fartyg Vessels entered						Lähteneet alukset – Avgångna fartyg Vessels cleared						Matkustajia Passagerare Passengers	
	Kaik- kiaan Summa Total	Niistä suomal. Därav finska Of which Finnish	Kaik- kiaan Summa Total	Lastissa Last- förande With cargo	Tuotu tavara- määrä Importe- rad varu- mängd Tons imported	Siitä suomal. aluksilla Därav med finska fartyg Of which by Finnish vessels	Kaik- kiaan Summa Total	Niistä suomal. Därav finska Of which Finnish	Kaik- kiaan Summa Total	Lastissa Last- förande With cargo	Viety tavara- määrä Exporte- rad varu- mängd Tons exported	Siitä suomal. aluksilla Därav med finska fartyg Of which by Finnish vessels	Saapu- neet Ankom- mande Disem- barked	Lähte- neet Avgåen- de Em- barked
	Luku Antal Number		1 000 nettotonnia 1 000 nettoton 1 000 tons	1 000 t			Luku Antal Number		1 000 nettotonnia 1 000 nettoton 1 000 tons	1 000 t			1 000	
	1	2	3	4	5	6	7	8	9	10	11	12	13	14
1982 ....	15 486	7 365	49 750	45 244	30 260	15 517	15 449	7 367	49 479	38 901	16 040	7 718	3 400	3 435
1983 ....	15 695	7 093	51 108	46 096	30 915	14 971	15 703	7 046	51 214	40 623	17 845	8 302	3 439	3 493
1984 ....	15 823	7 313	50 722	44 854	29 418	14 886	15 815	7 284	50 717	41 504	20 729	9 684	3 535	3 570
1985 ....	15 063	6 798	55 740	50 335	31 648	14 561	15 058	6 802	55 713	45 832	20 307	8 498	3 725	3 739
*1986 ....	15 350	6 630	65 098	59 639	29 946	14 887	15 360	6 688	65 509	56 438	20 246	7 662	4 020	4 029
*1986 I	880	397	4 428	4 003	2 200	1 152	899	398	4 555	3 881	1 785	800	156	178
II	795	376	4 089	3 723	1 664	913	794	385	4 080	3 665	1 579	808	230	233
III	804	389	4 187	3 790	1 712	1 048	793	390	4 392	3 939	1 596	667	230	225
IV	1 028	428	4 766	4 286	2 313	1 113	1 042	454	4 762	4 181	1 784	690	254	257
V	1 346	580	5 911	5 458	2 775	1 428	1 342	574	5 924	4 963	1 532	485	365	361
VI	1 647	701	6 176	5 697	2 497	1 010	1 632	712	6 130	5 337	1 597	503	434	426
VII	1 724	818	6 247	5 842	2 725	1 284	1 755	825	6 370	5 461	1 544	523	688	681
VIII	1 655	750	6 319	5 852	2 619	1 279	1 629	750	6 261	5 449	1 612	588	460	490
IX	1 478	597	5 833	5 335	2 787	1 372	1 483	597	5 761	4 924	1 673	660	312	308
X	1 489	568	5 850	5 321	3 031	1 407	1 520	588	6 044	5 098	2 051	736	307	301
XI	1 299	524	5 628	5 212	2 728	1 314	1 306	535	5 649	4 889	1 757	635	310	313
XII	1 205	502	5 665	5 119	2 896	1 569	1 185	480	5 581	4 650	1 737	566	276	256
*1987 I	852	379	4 775	4 371	1 805	1 050	876	388	4 852	4 394	1 754	747	155	173
II	776	367	4 494	4 107	1 650	897	777	375	4 548	4 177	1 731	772	224	238
III	829	359	4 906	4 558	1 675	879	846	364	4 914	4 514	1 685	597	254	242
IV	998	430	5 100	4 635	1 905	1 040	1 015	442	5 177	4 622	1 945	775	315	315
V	1 513	646	6 269	5 696	2 876	1 431	1 477	641	6 237	5 429	2 071	766	375	379
VI	1 720	744	6 401	5 813	2 882	1 414	1 714	742	6 341	5 514	1 939	640	447	433
VII														
VIII														
IX														
X														
XI														
XII														

Ks. huomautusosasto numerossa I.

Se notavdelningen i häfte I.

See note section in No. I.

23. Kauppalaivasto – Handelsflottan  
Merchant fleet

Vuoden ja kuukauden lopussa Vid ut- gången av At the end of	Koko kauppalaivasto Hela handelsflottan		Matkustaja-alukset Passagerarfartyg		Säiliöalukset Tankfartyg - Tankers		
	Luku Antal	1 000 brt. gross tons	Luku Antal	1 000 brt. gross tons	Luku Antal	1 000 brt. gross tons	
	Number		Number		Number		
	1	2	3	4	5	6	
1982.....	483	2 210	153	257	45	1 095	
1983.....	484	2 360	157	252	47	1 258	
1984.....	472	2 067	160	230	44	1 006	
1985.....	439	1 650	161	246	36	784	
1986.....	427	1 244	167	295	31	490	
1986	I	439	1 636	162	280	36	784
	II	438	1 670	161	268	36	784
	III	432	1 630	161	268	35	776
	IV	434	1 645	162	290	35	776
	V	434	1 649	162	294	35	776
	VI	426	1 400	161	294	33	594
	VII	426	1 380	163	294	32	576
	VIII	429	1 400	165	294	33	605
	IX	427	1 400	164	294	33	605
	X	426	1 286	164	294	31	490
	XI	424	1 257	165	295	31	490
	XII	427	1 244	167	295	31	490
1987	I	426	1 217	166	269	31	490
	II	430	1 199	167	269	31	490
	III	426	1 184	166	262	30	487
	IV	426	1 170	167	262	30	487
	V	423	1 150	166	253	30	487
	VI	423	1 136	167	253	30	487
	VII	413	843	167	253	28	242
	VIII						
	IX						
	X						
	XI						
	XII						

Ks. huomautusosasto numerossa I.

Se notavdelningen i häfte I.

24. Kotimaisten lentoyhtiöiden säännöllinen  
lentoliikenne  
Inhemiska flygbolags reguljära flygtrafik  
Scheduled air traffic of Finnish airlines

Lentokm Flygkm Kilometres flown	Matkustajakm Passagerarkm Passengers km	Matkustajien luku Antal passagerare Passengers carried	Rahtia ja postia Frakt och post Freight and mail	
			1 000	1 000 ton-km
			1	2
37 089	2 589 497	2 815	66 867	
36 581	2 629 768	2 797	77 274	
36 959	2 696 235	2 992	79 409	
38 418	2 940 269	3 153	84 305	
38 119	2 935 896	2 988	92 923	
3 186	211 045	240	6 767	
3 009	199 588	242	7 235	
3 103	244 836	233	8 262	
2 332	184 197	140	6 830	
3 093	239 996	240	7 713	
3 357	291 661	283	8 346	
3 252	251 190	202	7 117	
3 384	297 374	270	7 590	
3 509	290 500	311	7 802	
3 612	278 717	309	9 299	
3 312	235 645	279	8 583	
2 959	211 146	240	7 380	
3 121	215 153	241	6 549	
3 151	223 668	255	7 515	
3 592	290 973	313	9 094	
3 690	287 243	304	7 757	
3 887	324 753	324	8 836	
3 656	356 461	316	7 978	

See note section in No. I.

KANSANTALouden TILINPITO – NATIONALRÄKENSKAPER – NATIONAL ACCOUNTS

25. Bruttokansantuote ja kansantulo – Bruttonationalprodukt och nationalinkomst – Gross domestic product and national income

1 000 000 mk

Vuosi ja neljännes År och kvartal Year and quarter	Bruttokansantuote Bruttonationalprodukt Gross domestic product	Kulutusmenot Konsumtionsutgifter Final consumption expenditure			Investoinnit Investeringar Gross fixed capital formation			Vienti Export Exports	Tuonti Import Imports	Kansantulo Nationalinkomst National income	Siitä - Därav Of which Palkkasumma Löner Wages
		Yksityiset Privata Private	Julkiset Offentliga Government services	Yhteensä Tillsammans Total	Yksityiset Privata Private	Julkiset Offentliga Government services	Yhteensä Tillsammans Total				
Käypiin hintoihin <sup>1)</sup> – Löpande priser <sup>1)</sup> – Current prices <sup>1)</sup>											
1982 .....	246 187	135 301	46 657	181 958	54 137	8 109	62 246	75 801	73 762	204 242	109 896
1983 .....	275 230	151 003	53 327	204 330	60 812	9 235	70 047	82 735	81 361	228 873	122 427
1984 .....	309 567	166 177	59 741	225 918	63 820	9 605	73 425	94 190	86 137	257 714	136 368
1985 .....	336 824	181 664	68 218	249 882	69 599	10 453	80 052	98 173	94 893	280 917	150 138
*1986 .....	357 236	194 654	74 113	268 767	71 358	11 030	82 388	94 803	90 220	296 350	160 593
*1985 I	75 261	43 175	15 541	58 716	15 162	2 434	17 596	23 390	21 898	63 630	33 900
II	83 219	45 994	16 497	62 491	15 151	2 712	17 863	26 077	24 781	69 787	37 557
III	85 674	45 095	18 422	63 517	16 616	2 608	19 224	24 354	22 742	71 283	40 717
IV	92 670	47 400	17 758	65 158	22 670	2 699	25 369	24 352	25 472	76 217	37 964
*1986 I	79 187	46 659	17 059	63 718	15 537	2 567	18 104	22 631	23 558	66 922	36 241
II	86 835	49 588	17 641	67 229	14 504	2 852	17 356	21 326	19 021	72 039	39 382
III	92 351	48 040	20 035	68 075	18 106	2 761	20 867	24 680	24 190	76 598	43 982
IV	98 863	50 367	19 378	69 745	23 211	2 850	26 061	26 166	23 451	80 791	40 988
*1987 I	86 888	50 529	18 350	68 879	16 766	2 701	19 467	23 097	22 981	73 616	39 575
II											
III											
IV											
1985 hintoihin <sup>2)</sup> – 1985 års priser <sup>2)</sup> – 1985 prices <sup>2)</sup>											
1982 .....	306 098	167 053	60 849	227 902	66 269	10 093	76 362	89 792	85 415		
1983 .....	315 249	171 330	63 113	234 443	69 001	10 467	79 468	92 001	87 959		
1984 .....	325 505	176 038	64 872	240 910	67 584	10 202	77 786	96 993	88 857		
1985 .....	336 824	181 664	68 218	249 882	69 599	10 453	80 052	98 173	94 893		
*1986 .....	344 996	188 839	70 557	259 396	68 499	10 611	79 110	99 585	99 322		
*1985 I	78 693	44 630	16 898	61 528	15 263	2 509	17 772	23 251	21 377		
II	83 442	46 273	16 872	63 145	15 131	2 657	17 788	25 855	24 525		
III	82 880	44 594	17 026	61 620	16 608	2 601	19 209	24 244	22 943		
IV	91 809	46 167	17 422	63 589	22 597	2 686	25 283	24 823	26 048		
*1986 I	79 571	46 342	17 525	63 867	14 944	2 523	17 467	23 901	24 772		
II	84 346	48 475	17 275	65 750	13 979	2 694	16 673	22 514	21 060		
III	86 533	46 236	17 690	63 926	17 391	2 652	20 043	25 838	27 224		
IV	94 546	47 786	18 067	65 853	22 185	2 742	24 927	27 332	26 266		
*1987 I	82 943	48 382	18 086	66 468	15 528	2 574	18 102	24 158	25 623		
II											
III											
IV											

Ks. huomautusosasto numerossa I.

Se notavdelningen i häfte I.

See note section in No. I.

<sup>1)</sup> Tasokorjaus vuodesta 1976 alkaen

<sup>1)</sup> Nivåkorrigering fr.o.m. år 1976

<sup>1)</sup> Level adjustment since 1976

<sup>2)</sup> Tasokorjaus vuodesta 1976 alkaen, perusvuosi on 1985

<sup>2)</sup> Nivåkorrigering fr.o.m. år 1976, basåret är 1985

<sup>2)</sup> Level adjustment since 1976, base year 1985

26. Bruttokansantuote toimialoittain – Bruttonationalprodukt enligt näringsgren – Gross domestic product by kind of activity

1985 hintoihin<sup>1)</sup> – 1985 års priser<sup>1)</sup> – 1985 prices<sup>1)</sup><sup>2)</sup>

1 000 000 mk

Vuosi ja neljännes År och kvartal Year and quarter	Maatalous Jordbruk Agriculture	Metsätalous Skogshushållning Forestry	Teollisuus ja kaivannais-toiminta Tillverknings-, gruv- o. a. extraktiv industri Manufacturing, mining and quarrying	Sähkö-, kaasu- ja vesihuolto El-, gas- och vattenförsörjning Electricity, gas and water	Talonrakennus-toiminta Husbyggnadsverksamhet Building	Maa- ja vesirakennus-toiminta Anläggningsverksamhet Other construction	Liikenne Transport and communication	Kauppa Handel Trade	Muu toiminta Övrig verksamhet Other activities	Bruttokansantuote yhteensä Bruttonationalprodukten tillsammans Total gross domestic product	Yrittäjätoiminta Näringslivet Industries
	1	2	3	4	5	6	7	8	9	10	11
1982 .....	11 630	10 486	67 977	3 245	17 113	5 448	21 701	26 384	108 629	306 098	200 914
1983 .....	13 080	10 195	70 096	7 561	18 161	5 299	22 339	26 987	112 684	315 249	208 021
1984 .....	13 116	10 422	72 917	8 066	17 375	5 366	22 915	28 200	117 800	325 505	215 333
*1985 .....	12 425	10 954	75 781	8 768	17 154	5 726	23 406	29 614	122 820	336 824	223 261
*1986 .....	12 572	9 973	76 622	8 785	17 067	5 846	24 032	30 705	127 778	344 996	227 690
*1985 I	2 198	3 128	18 288	2 602	3 330	1 230	5 572	6 447	29 478	78 693	50 991
II	2 327	3 344	19 831	1 982	3 474	1 472	5 777	7 280	30 791	83 442	55 255
III	5 331	1 139	17 360	1 945	4 507	1 497	5 691	7 487	30 590	82 880	55 043
IV	2 569	3 343	20 302	2 239	5 843	1 527	6 366	8 400	31 961	91 809	61 972
*1986 I	2 130	2 915	17 778	2 499	3 345	1 259	5 686	6 662	30 628	79 571	51 009
II	2 315	2 733	19 840	1 889	3 022	1 528	5 729	7 730	31 761	84 346	55 171
III	5 518	1 177	17 894	2 058	4 725	1 532	5 957	7 898	31 963	86 533	57 571
IV	2 609	3 148	21 110	2 339	5 975	1 527	6 660	8 415	33 426	94 546	63 939
*1987 I	2 133	2 908	18 960	2 801	3 254	1 253	5 919	7 025	31 744	82 943	53 417
II											
III											
IV											

27. Bruttokansantuote henkeä kohden – Bruttonationalprodukt per invånare – Gross domestic producti per capita

Käypiin hintoihin – Löpande priser – Current prices

mk

Vuosi År Year	
1973 .....	15 294
1974 .....	19 199
1975 .....	22 136
1976 <sup>1)</sup> .....	24 894
1977 .....	27 388
1978 .....	30 169
1979 .....	35 048
1980 .....	40 344
1981 .....	45 587
1982 .....	51 003
1983 .....	56 681
1984 .....	63 412
1985 .....	68 709
*1986 .....	72 625

Ks. huomautusosasto numerossa I.

<sup>1)</sup> Tasokorjaus vuodesta 1976 alkaen

<sup>2)</sup> Tasokorjaus vuodesta 1976 alkaen, perusvuosi on 1985

28. Julkisten menojen hintaindeksit  
Prisindexar för offentliga utgifter  
Price indices for public expenditure

1977 = 100

Vuosi ja neljännes År och kvartal Year and quarter	Valtiontalous Statshushållningen State finances	Kunnallistalous Kommunalhushållningen Municipal finances
	1	2
1982 .....	160,0	161,9
1983 .....	174,2	175,3
1984 .....	186,8	187,5
1985 .....	198,5	199,3
1986 .....	203,9	204,7
1985 I	197,8	199,0
II	199,9	201,3
III	199,6	201,5
IV	199,7	201,4
1986 I	203,2	204,2
II	203,9	204,4
III	203,9	204,7
IV	204,6	205,6
*1987 I	209,4	209,9
II	212,8	212,2

See note section in No. I.

<sup>1)</sup> Level adjustment since 1976

<sup>2)</sup> Level adjustment since 1976, base year 1985

HINNAT JA PALKAT – PRISER OCH LÖNER – PRICES AND WAGES

29. Asuntojen hinnat – Bostädernas priser – Housing prices

Vanhojen kerrostalohuoneistojen keskimääräiset velattomat neliöhinnat – Gamla våningshuslägenheters genomsnittliga skuldfräa kvadratmeterpriser – Average unencumbered selling prices per square metre for units in old blocks of flats

Kaupunki Stad Urban municipality	Vuosi ja neljännes – År och kvartalet – Year and quarter									
	1980		1985		1986					
			I		II		III		IV	
	mk/m <sup>2</sup>		mk/m <sup>2</sup>		1983 = 100		mk/m <sup>2</sup>		1983 = 100	
	1	2	3	4	5	6	7	8	9	10
Helsinki – Helsingfors .....	3 088	6 310	6 434	120,2	6 535	121,4	6 591	122,5	6 827	126,8
Espoo + Kauniainen – Esbo + Grankulla .....	2 749	5 399	5 712	124,4	5 571	121,3	5 658	122,9	5 696	123,7
Vantaa – Vanda .....	2 488	4 552	4 758	119,6	4 680	117,7	4 841	122,2	4 967	125,0
Tampere – Tammerfors .....	2 018	3 459	3 617	117,3	3 693	120,0	3 725	120,7	3 856	125,1
Turku – Åbo .....	1 952	3 978	4 013	113,2	3 901	109,8	3 941	110,9	4 092	115,3
Pori – Björneborg .....	1 777	2 866	3 063	128,9	2 854	118,4	2 890	120,2	2 856	119,3
Lappeenranta – Villman- strand .....	2 200	3 702	3 787	114,8	4 032	121,7	3 901	117,8	4 108	124,5
Kouvola .....	1 670	3 104	3 345	130,5	3 542	137,8	3 275	126,5	3 427	133,3
Lahti – Lahtis .....	1 830	3 331	3 332	112,8	3 337	112,8	3 453	116,8	3 544	119,7
Kuopio .....	2 278	3 850	4 024	119,3	4 014	118,9	4 001	118,4	3 939	116,5
Jyväskylä .....	..	3 959	3 985	111,2	4 177	116,2	4 227	117,6	4 328	120,4
Vaasa – Vasa .....	..	3 957	4 102	130,9	3 921	125,2	3 971	126,7	3 958	127,1
Mikkeli – S:t Michel .....	..	3 586	4 000	139,7	3 715	132,1	3 617	130,5	3 714	129,1
Joensuu .....	..	3 650	3 878	116,0	4 054	120,9	3 951	118,3	4 167	124,2
Oulu – Uleåborg .....	1 926	3 305	3 332	107,6	3 428	110,7	3 446	111,0	3 388	109,3
Rovaniemi .....	2 246	3 651	3 722	115,9	3 657	113,3	3 661	113,2	3 570	111,0

Huoneisto- ja talotyyppin mukaan, IV neljännes 1986 – Efter typ av lägenhet och hus, IV kvartalet 1986 – By type of dwelling and type of building, 4th quarter 1986

A = vuosimuutos – årsändring – change from previous year

B = kauppojen lukumäärä – antal köp – number of sales

Kaupunki Stad Urban municipality	Kerrostalot – Flervåningshus – Blocks of flats												Rivitalot – Radhus – Terraced houses		
	Yhteensä – Inalles – Total			Yksiöit – Enrummare – 1-room unit			Kaksiöit – Tvårummare – 2-room unit			Kolmiot + – Tre rum + – 3-room unit +					
	mk/m <sup>2</sup>			mk/m <sup>2</sup>			mk/m <sup>2</sup>			mk/m <sup>2</sup>			mk/m <sup>2</sup>		
	11	12	13	14	15	16	17	18	19	20	21	22	23	24	25
Koko maa – Hela lan- det – Whole country...	4 707	+5,7	3 646	5 505	+7,5	1 052	4 467	+4,7	1 497	4 279	+5,2	1 097	4 359	+7,2	759
Helsinki – Helsingfors..	6 827	+7,8	1 031	7 666	+8,2	367	6 546	+7,1	407	6 220	+8,2	257	6 580	+5,9	95
Espoo + Kauniainen – Esbo + Grankulla .....	5 696	+3,3	212	6 671	+3,9	38	5 835	+4,8	70	5 109	+1,8	104	6 319	+5,3	95
Vantaa – Vanda .....	4 967	+9,4	188	6 523	+11,6	36	4 679	+5,8	79	4 467	+12,1	73	5 441	+1,4	45
Tampere – Tammerfors ..	3 856	+9,7	370	4 271	+13,7	117	3 706	+7,4	155	3 638	+9,0	98	4 322	+8,5	46
Turku – Åbo .....	4 092	+4,7	307	4 730	+5,9	99	3 990	+4,6	120	3 661	+3,7	88	4 111	+8,0	23
Pori – Björneborg .....	2 856	-4,1	67	3 140	-11,3	15	2 710	-1,0	27	2 811	-1,4	25	..	..	..
Lappeenranta – Vill- manstrand .....	4 108	+8,9	54	4 537	+11,0	15	3 921	+2,5	21	3 920	+16,8	18	..	..	..
Kouvola .....	3 427	+6,1	65	3 967	+8,9	20	3 354	+7,1	29	2 934	+1,4	16	..	..	..
Lahti – Lahtis .....	3 544	+7,3	211	4 156	+11,4	46	3 446	+9,4	95	3 110	+0,9	70	..	..	..
Kuopio .....	3 939	-0,4	134	4 608	+0,7	40	3 875	+1,7	67	3 355	-5,1	27	..	..	..
Jyväskylä .....	4 328	+12,0	66	5 238	+10,3	19	4 061	+5,2	32	3 907	+26,0	15	..	..	..
Vaasa – Vasa .....	3 958	+3,5	71	4 547	+4,4	16	3 895	-0,1	25	3 628	+7,3	30	..	..	..
Mikkeli – S:t Michel ...	3 714	+0,0	42	4 473	+2,7	11	3 561	+1,4	17	3 446	-4,1	14	..	..	..
Joensuu .....	4 167	+10,0	72	4 841	+15,4	13	4 048	+8,3	33	3 563	+6,3	26	..	..	..
Oulu – Uleåborg .....	3 388	+3,4	220	4 004	+5,5	66	3 181	+1,9	87	3 075	+3,6	67	3 426	+7,9	43
Rovaniemi .....	3 570	+0,6	55	4 371	-4,4	10	3 390	+3,3	26	3 134	+2,3	19	..	..	..

Ks. huomautusosasto numerossa I.

Se notavdelningen i häfte I.

See note section in No. I.

30. Rakennuskustannusindeksi – Byggnadskostnadsindex – Building Cost Index

1980 = 100. Ryhmien painot ilmoitettu suluissa – Gruppvikterna angivna inom parentes – Weighting figures in parentheses

Vuosi ja kuukausi År och månad Year and month	Kokonaisindeksi – Totalindex – Total index 0–9					0	1	2–3	4–5	6
	a	b	c	d	e	Rakennutta- jan kustan- nukset Byggherre- ns kostnader Employer's costs	Maarakennus Mark- byggnad Earth work	Perustukset ja runko Grund och stomme Foundations and frame	Täydentävät ja pinta- rakenteet Kompl. och ytbe- klädnader Supplemen- tary and surface structures	Kalusteet, varusteet ja laitteet Inredning, utrustning och anlägg- ningar Fixtures equipment
	(210)	(591)	(162)	(37)	(1000)	(60)	(55)	(290)	(165)	(65)
	1	2	3	4	5	6	7	8	9	10
1982.....	116,8	117,8	118,4	118,8	117,7	117,2	116,1	122,4	113,8	111,8
1983.....	124,4	129,3	131,5	132,3	128,7	130,7	126,0	135,0	123,5	124,1
1984.....	133,7	136,1	142,1	135,4	136,6	144,2	130,8	142,7	128,5	134,1
1985.....	144,4	142,8	150,2	142,6	144,3	153,5	133,8	150,2	135,0	138,0
1986.....	154,1	148,3	155,5	145,3	150,6	155,1	139,9	156,7	141,9	139,5
1986	I	150,8	146,1	154,7	142,7	148,4	158,4	137,3	153,2	139,2
	II	151,0	146,6	153,9	140,8	148,5	156,1	136,9	153,7	139,8
	III	151,0	146,7	155,3	142,5	148,8	157,2	137,0	154,5	140,4
	IV	151,5	147,3	155,5	142,5	149,3	155,5	137,9	155,0	141,8
	V	151,6	147,8	155,9	144,4	149,8	155,8	139,2	156,0	141,7
	VI	155,6	148,2	155,4	146,4	150,8	153,2	142,0	157,1	142,6
	VII	156,2	148,4	155,8	146,4	151,2	153,8	142,9	157,3	142,8
	VIII	156,2	149,0	155,8	146,4	151,5	154,0	142,3	157,9	143,2
	IX	156,2	149,5	155,8	146,4	151,8	154,2	140,2	158,5	143,3
	X	156,2	149,6	155,9	148,3	152,0	154,4	140,6	158,9	142,8
	XI	156,2	150,1	156,0	148,3	152,3	154,6	140,6	159,0	142,6
	XII	156,2	150,2	155,9	148,3	152,3	154,1	141,5	159,2	142,5
1987	I	158,9	151,4	158,1	149,3	154,0	156,5	142,5	159,3	143,5
	II	158,9	151,8	158,5	149,3	154,3	156,7	143,4	159,7	144,0
	III	165,2	151,4	160,8	149,3	155,8	158,4	146,4	160,7	142,4
	IV	165,5	153,3	161,0	149,3	156,9	159,4	144,6	163,7	142,9
	V	165,5	153,6	161,6	149,3	157,2	160,2	145,9	163,9	143,3
	VI	165,5	153,9	161,9	150,2	157,5	161,2	145,1	164,2	143,8
	VII	165,4	154,4	162,4	150,3	157,9	161,5	147,8	164,4	143,8
	VIII									
	IX									
	X									
	XI									
	XII									

Puhelinvastaajasta, puh. (90) 1734 273, saa tuoreimman kokonaisindeksin.

Via telefonsvarare, tel. (90) 1734 274, erhålls den senaste totalindexen.

Ks. huomautusosasto numerossa I.

Se notavdelningen i häfte I.

See note section in No. I.

30. Rakennuskustannusindeksi (jatk.)  
Byggnadskostnadsindex (forts.)  
Building Cost Index (cont.)

Vuosi ja kuukausi År och månad Year and month	7 Siitä – Därav – Of which		8	9	1–6, 8–9	1–9		
	Konetekniset sivu-urakat	7.1–2	Työmaan-käyttökus-tannukset	Työmaan yhteiskus-tannukset	Rakennus-tekniiset työt	Raken-tajan indeksi		
	Maskintek-niska sidos-entreprena-der. Side contracts; mechanical engineering	LVI-työt VVS-arbeten Heating, plumbing and ventilation	Sähkötyöt El. installa-tion Electrical installations	Arbetsplat-sens drift-kostnader Building site operating costs	Byggnads-tekniiska arbeten Construction work	Bygga-rens index Builder's index		
(160)	(102)	(43)	(80)	(125)	(780)	(940)		
11	12	13	14	15	16	17		
1982.....	116,5	113,9	117,3	118,4	117,0	118,0	117,8	
1983.....	127,3	123,2	130,1	129,2	125,2	128,9	128,6	
1984.....	136,6	131,5	141,4	134,5	134,5	136,0	136,1	
1985.....	147,6	144,0	149,6	140,9	144,4	142,9	143,7	
1986.....	156,1	153,2	157,5	140,3	155,5	149,1	150,3	
1986	I	154,1	150,9	155,3	140,0	152,1	146,4	147,7
	II	154,3	151,3	155,3	138,8	152,2	146,7	148,0
	III	154,3	151,5	154,8	138,8	153,6	147,0	148,3
	IV	155,6	153,3	155,5	138,3	153,6	147,6	148,9
	V	155,8	153,5	155,5	138,9	153,7	148,1	149,4
	VI	156,0	153,7	155,8	140,6	157,1	149,6	150,7
	VII	156,9	153,7	159,1	140,6	157,2	149,8	151,0
	VIII	156,9	153,8	158,9	140,8	157,2	150,2	151,4
	IX	156,9	153,9	158,7	141,0	157,3	150,6	151,7
	X	157,3	154,0	159,8	142,2	157,2	150,7	151,8
	XI	157,8	154,6	160,2	141,9	157,2	150,9	152,1
	XII	157,8	154,5	160,6	141,9	157,3	151,1	152,2
1987	I	159,5	155,8	163,7	144,5	161,3	152,7	153,8
	II	159,4	155,6	163,7	144,5	161,5	153,1	154,1
	III	162,7	159,5	165,9	145,4	165,5	154,2	155,6
	IV	163,7	160,6	167,1	145,5	166,0	155,4	156,8
	V	163,8	160,7	167,1	145,8	166,2	155,7	157,1
	VI	163,9	160,9	167,1	146,3	166,2	155,9	157,3
	VII	164,7	161,6	168,3	146,3	166,2	156,2	157,6
	VIII							
	IX							
	X							
	XI							
	XII							

Ks. huomautusosasto numerossa I.

Se notavdelningen i häfte I.

See note section in No. I.

31. Pientalon rakennus-kustannusindeksi  
Byggnadskostnads-index för småhus  
Building Cost Index for Single-Unit Dwellings  
1980 = 100

Kokonaisindeksi – Totalindex Total index 0–9					
a	b	c	a + b + c		
Työ Arbete Work	Aine Material Materials	Palvelu Tjänst Services	Yhteensä Summa Total		
(265)	(570)	(165)	(1000)		
1	2	3	4		
1982.....	117,3	113,1	118,2	115,1	
1983.....	125,0	123,4	130,5	125,0	
1984.....	134,4	130,3	139,8	132,9	
1985.....	144,5	135,4	147,9	139,9	
1986.....	153,7	139,3	152,8	145,3	
1986	I	150,5	137,6	151,7	143,3
	II	150,6	138,2	151,7	143,7
	III	150,6	138,4	153,2	144,1
	IV	151,1	138,9	152,7	144,4
	V	151,2	138,8	152,9	144,4
	VI	155,3	139,0	152,8	145,6
	VII	155,9	139,1	153,0	145,9
	VIII	155,9	139,6	153,0	146,1
	IX	155,9	139,8	153,1	146,2
	X	155,9	139,9	153,1	146,3
	XI	155,9	141,1	153,3	147,0
	XII	155,9	141,5	153,2	147,2
1987	I	158,4	142,9	155,6	149,1
	II	158,4	143,0	156,0	149,2
	III	164,5	142,5	158,1	150,9
	IV	164,7	143,9	158,5	151,8
	V	164,7	144,6	159,3	152,3
	VI	164,7	145,2	159,6	152,8
	VII	164,6	145,9	159,7	153,1
	VIII				
	IX				
	X				
	XI				
	XII				

HINNAT JA PALKAT – PRISER OCH LÖNER – PRICES AND WAGES

Vuosi ja kuukausi År och månad Year and month	0	1	2	3-5	6	7	Siitä - Därav - Of. which		8	9	1-6, 8-9	1-9	
	Rakennut- tajan kus- tannukset Bygg- herrens kostnader Employers' work costs	Maara- kennus Mark- byggnad Earth work costs	Perus- tukset Grund Foundations	Runko-, täydentävät ja pinta- rakenteet Stomkon- struktioner, kompl. bygnn.delar och yrbek- klädnader Frame, supplemen- tary and surface structures	Kalusteet, varusteet ja laitteet Inredning, utrustning, och anlägg- ningar Fixtures and equipment	Kone- tekniset sivu-urakat Maskintek- niska sido- entreprena- der Side contracts; mechanical engineering	7.1, 7.2 Pientalon LVI-työt VVS-arbe- ten i småhus Heating, plumbing and ventilation		7.3 Pientalon sähkötyöt El. instal- lation i småhus Electrical installa- tions	Työmaan käyttökus- tannukset Arbets- platsens driftskost- nader Building site operating costs	Työmaan yhteiskus- tannukset Arbets- platsens kollektiva kostnader Building site gen- eral costs	Pientalon rakennus- tekniset työt Byggnads- tekn. arbeten i småhus Construction work of single-unit dwellings	Pientalo- rakentajan indeksi Småhus- byggarens index Index for single-unit dwelling builder
	(50)	(70)	(60)	(425)	(65)	(190)	(145)	(45)	(45)	(95)	(760)	(950)	
5	6	7	8	9	10	11	12	13	14	15	16		
1982 .....	118,1	115,0	114,9	112,5	111,6	120,5	121,8	116,3	114,9	116,6	113,5	114,9	
1983 .....	129,2	122,6	124,3	123,6	124,2	129,1	128,9	129,7	125,0	123,5	123,7	124,8	
1984 .....	142,0	127,3	131,2	129,9	134,8	138,7	138,0	141,2	132,0	134,6	130,9	132,5	
1985 .....	151,6	130,9	133,9	133,5	140,1	153,5	154,5	150,3	136,7	146,6	135,7	139,2	
1986 .....	156,8	136,5	135,3	136,1	142,6	165,4	167,6	158,5	135,0	160,2	139,6	144,8	
1986	I	156,2	134,3	133,0	134,2	142,9	162,4	164,2	156,5	135,5	156,7	137,7	142,7
	II	156,0	134,4	133,0	134,4	143,3	163,6	165,9	156,5	135,2	156,8	137,9	143,1
	III	157,9	134,4	133,4	135,5	139,8	163,5	165,9	155,9	134,9	157,5	138,3	143,3
	IV	156,9	135,1	133,4	135,8	139,9	164,7	167,3	156,5	134,5	157,6	138,5	143,8
	V	156,9	135,9	134,8	135,4	139,9	164,8	167,3	156,5	134,0	157,6	138,5	143,7
	VI	155,9	138,0	136,3	136,5	140,1	165,0	167,4	157,1	134,8	162,2	140,1	145,0
	VII	156,5	138,7	136,3	136,7	140,1	165,8	167,5	160,2	134,8	162,2	140,2	145,3
	VIII	156,6	138,2	136,4	137,0	141,9	165,8	167,6	160,0	135,0	162,3	140,5	145,6
	IX	156,7	136,9	136,4	137,0	144,6	165,8	167,7	159,6	135,3	162,3	140,7	145,7
	X	156,8	137,0	136,7	137,0	143,6	166,2	168,0	160,4	135,7	162,2	140,6	145,7
	XI	157,5	137,4	136,8	136,9	147,7	168,7	171,0	161,2	134,9	162,2	140,9	146,5
	XII	157,3	138,0	136,8	137,1	147,7	169,1	171,5	161,5	134,9	162,3	141,1	146,7
1987	I	160,0	139,3	137,1	138,1	152,3	170,3	172,1	164,5	139,2	167,4	143,0	148,5
	II	160,1	140,0	136,1	138,4	152,4	170,3	172,2	164,5	139,2	167,6	143,2	148,7
	III	162,0	142,7	137,7	138,8	153,7	172,9	174,9	166,6	140,5	172,6	144,7	150,3
	IV	162,8	141,5	140,2	139,7	153,8	174,8	176,7	168,6	140,9	173,2	145,4	151,2
	V	163,5	142,9	140,7	140,4	153,8	174,8	176,8	168,6	141,5	173,3	146,0	151,7
	VI	164,6	142,3	141,2	141,2	154,0	174,8	176,7	168,6	141,7	173,4	146,5	152,1
	VII	164,9	144,2	141,8	141,4	154,0	175,4	177,2	169,7	141,9	173,5	146,8	152,5
	VIII												
	IX												
	X												
	XI												
	XII												

Ks. huomautusosasto numerossa I.

Se notavdelningen i häfte I.

See note section in No. I.

HINNAT JA PALKAT – PRISER OCH LÖNER – PRICES AND WAGES

32. Maatalouden tuotantorakennuksen rakennuskustannusindeksi – Byggnadskostnadsindex för lantbruksbyggnader – Building Cost Index for Agricultural Building

1980 = 100. Ryhmien painot ilmoitettu suluisissa – Gruppvikterna angivna inom parentes – Weighting figures in parentheses

Vuosi ja kuukausi År och månad Year and month	Kokonais- indeksi Totalindex Total index	0 Rakennuttajan kustannukset Byggherrens kostnader Employers' costs	1 Maanrakennus- töiden tarvikkeet Material för markbyggnads- arbeten Materials for earth works	2 Rakennusteknisten töiden tarvikkeet Material för byggnadstekniska arbeten Materials for construction works	3 Konetekniset sivu-urakat Maskintekniska sidoentreprenä- der Side contracts; mechanical engineering	4 Työmaan yhteisten töiden tarvikkeet Material för arbetsplatsens gemensamma arbeten Joint materials of building site	5 Työpalkat sosiaali- kustannukseen Arbetslöner inkl. socialkostnader Wages and social expenses	
	(100,0)	(2,0)	(3,0)	(52,0)	(14,0)	(4,0)	(25,0)	
	1	2	3	4	5	6	7	
1982	114,0	118,2	113,5	113,5	117,6	118,5	112,1	
1983	122,2	128,2	120,9	122,5	127,3	130,6	116,9	
1984	128,9	138,9	121,5	128,7	137,1	138,9	123,2	
1985	134,4	147,9	130,0	131,8	148,8	144,8	129,6	
1986	139,1	155,9	134,2	135,4	158,0	142,4	135,0	
1986	I	137,6	152,2	133,3	134,1	155,6	144,6	133,0
	II	137,9	153,7	133,9	134,5	156,0	144,1	133,0
	III	138,3	156,3	133,9	135,3	156,1	144,1	133,0
	IV	138,7	156,1	134,1	135,6	157,5	142,9	133,2
	V	138,5	156,0	134,2	135,2	157,5	141,9	133,2
	VI	139,3	155,9	134,3	135,2	157,7	142,0	136,4
	VII	139,6	156,6	134,3	135,3	159,0	142,0	136,4
	VIII	139,9	156,8	134,4	135,9	159,1	141,3	136,4
	IX	139,9	156,8	134,4	136,0	159,0	141,5	136,4
	X	140,0	156,9	134,4	136,1	159,3	141,7	136,4
	XI	140,1	157,0	134,8	136,1	159,5	141,4	136,4
	XII	140,0	156,9	134,8	135,8	160,1	141,4	136,4
1987	I	140,9	159,4	136,5	135,6	162,4	146,5	137,9
	II	141,2	159,5	136,5	136,2	162,4	146,5	137,9
	III	142,5	161,4	137,5	136,0	165,8	147,2	141,3
	IV	143,6	162,3	137,5	137,4	167,8	148,0	141,5
	V	143,7	162,4	139,1	137,4	167,8	148,3	141,5
	VI	144,0	163,2	139,6	137,9	167,9	148,4	141,5
	VII	144,4	163,5	139,6	138,5	168,5	148,6	141,5
	VIII							
	IX							
	X							
	XI							
	XII							

Ks. huomautusosasto numerossa I.

Se notavdelningen i häfte I.

See note section in No. I.

HINNAT JA PALKAT – PRISER OCH LÖNER – PRICES AND WAGES

33. Tie- ja maarakennuskustannusindeksit – Väg- och jordbyggnadskostnadsindexar – Cost indices of road and land construction

1985 = 100. Ryhmien painot ilmoitettu suluissa – Gruppvikterna angivna inom parentes – Weighting figures in parentheses

Vuosi ja kuukausi År och månad Year and month	Työpalkat Arbetslöner Wages	Konetyöt Maskin- arbeten Machine- works	Kuljetukset Transporter Transports	Tarveaineet Material Materials	Siltaurakat Broentreprenader Bridge contracts	Päällystys- urakat Belägn. en- treprenader Surfacing contracts	Murskaus- urakat Krossnings- entreprena- der Crushing contracts	Yleiskulut Allmänna utgifter General costs	Kokonais- indeksi Totalindex Total index	E-indeksi <sup>1)</sup> E-index <sup>1)</sup> E-index <sup>1)</sup>
	<sup>2)</sup> (12,6)	(15,4)	(21,5)	(11,2)	(11,1)	(8,5)	(5,7)	(14,0)	(100,0)	
	<sup>3)</sup> (16,4)	(20,1)	(28,1)	(9,7)	(-)	(-)	(7,4)	(18,3)	(100,0)	(65,3)
	1	2	3	4	5	6	7	8	9	10

Tierakennuskustannusindeksi – Vägbyggnadskostnadsindex – Cost Index of Road Construction

1987	I	113	106	100	102	123	69	123	107	105
	II	117	106	100	101	121	69	123	113	106
	III	123	105	99	101	120	69	125	116	106
	IV	123	106	100	101	120	67	126	117	107
	V	123	106	99	102	120	67	127	117	107
	VI	123	109	103	102	122	69	128	117	108
	VII									
	VIII									
	IX									
	X									
	XI									
	XII									

Maarakennuskustannusindeksi – Jordbyggnadskostnadsindex – Cost Index of Land Construction

1987	I	113	106	100	102			123	107	106	105
	II	117	106	100	101			123	113	108	104
	III	123	105	99	101			125	116	109	104
	IV	123	106	100	100			126	117	110	105
	V	123	106	99	101			127	117	110	105
	VI	123	109	103	101			128	117	112	107
	VII										
	VIII										
	IX										
	X										
	XI										
	XII										

Ks. huomautusosasto numerossa I.

<sup>1)</sup> Kokonaisindeksi ilman kohtia työpalkat ja yleiskulut.

<sup>2)</sup> Tierakennuskustannusindeksi.

<sup>3)</sup> Maarakennuskustannusindeksi.

Se notavdelningen i häfte I.

<sup>1)</sup> Totalindex utan punkterna arbetslöner och allmänna utgifter.

<sup>2)</sup> Vägbyggnadskostnadsindex.

<sup>3)</sup> Jordbyggnadskostnadsindex.

See note section in No. I.

<sup>1)</sup> Total index without items wages and general costs.

<sup>2)</sup> Cost Index of Road Construction.

<sup>3)</sup> Cost Index of Land Construction.

HINNAT JA PALKAT – PRISER OCH LÖNER – PRICES AND WAGES

34. Elinkustannusindeksi – Levnadskostnadsindex – Cost-of-Living Index

1951: 10 = 100

Vuosi ja kuukausi År och månad Year and month	Kokonaisindeksi Totalindex Total index	Ryhmäindeksit ja (suluissa) niiden painot – Gruppindex och (inom parentes) deras vikter – Indices by group and their weights (in parent.)				
		Ravinto Föda Food	Asunto Bostad Rent	Lämpö ja valo Värme och lyse Fuel and light	Vaatus Beklädnad Clothing	Muut menot Övriga utgifter Miscellaneous
		<sup>1)</sup> (100,0) <sup>2)</sup> (100,0)	<sup>3)</sup> (16,3)	<sup>3)</sup> (3,5)	(6,4) (7,2)	(51,5) (51,4)
	1	2	3	4	5	6
1982.....	797	936	1 496	763	393	794
1983.....	865	1 004	1 595	795	422	874
1984.....	925	1 078	1 688	803	447	941
1985.....	980	1 161	1 778	821	472	993
1986.....	1 015	1 204	1 828	751	492	1 030
1986 I	999	1 181	1 812	803	473	1 015
II	1 003	1 187	1 819	803	480	1 019
III	1 005	1 195	1 819	755	489	1 018
IV	1 009	1 204	1 819	755	491	1 022
V	1 013	1 201	1 850	735	493	1 023
VI	1 018	1 210	1 850	735	492	1 030
VII	1 019	1 216	1 850	734	486	1 031
VIII	1 021	1 208	1 850	732	492	1 035
IX	1 021	1 209	1 818	735	497	1 040
X	1 024	1 214	1 818	740	502	1 043
XI	1 024	1 211	1 818	740	505	1 043
XII	1 025	1 207	1 818	740	506	1 046
1987 I	1 035	1 212	1 819	771	490	1 068
II	1 039	1 215	1 819	771	496	1 072
III	1 044	1 222	1 819	772	503	1 078
IV	1 049	1 229	1 819	774	506	1 083
V	1 050	1 221	1 832	773	508	1 086
VI	1 053	1 225	1 832	773	508	1 090
VII	1 053	1 226	1 832	774	502	1 092
VIII						
IX						
X						
XI						
XII						

Puhelinvastaajasta, puh. (90) 5800 222, saa tuoreimman kokonaisindeksin.

Via telefonsvarare, tel. (90) 5800 333, erhålls den senaste totalindexen.

Ks. huomautusosasto numerossa I.

Se notavdelningen i häfte I.

See note section in No. I.

<sup>1)</sup> 1983: XI—.

<sup>1)</sup> 1983: XI—.

<sup>1)</sup> 1983: XI—.

<sup>2)</sup> 1979: II—1983: X.

<sup>2)</sup> 1979: II—1983: X.

<sup>2)</sup> 1979: II—1983: X.

<sup>3)</sup> Asunto, lämpö ja valo 20,8.

<sup>3)</sup> Bostad, värme och lyse 20,8.

<sup>3)</sup> Rent, fuel and light 20,8.

35. Kuluttajahintaindeksi – Konsumentprisindex – Consumer Price Index

1981 = 100

Vuosi ja kuukausi År och månad Year and month	Kokonais- indeksi Totalindex Total index	Ryhmäindeksit ja suluissa niiden painot – Gruppindexar och inom parentes deras vikter – Indices by group and their weights in parentheses									
	0	1	2	3	4	5	6	7	8		
	Ravinto Föda Food	Juomat ja tupakka Drycker och tobak Beverages and tobacco	Vaatetus ja jalkineet Beklädnad och skodon Clothing and footwear	Asunto, lämpö ja valo Bostad, värme och lyse Rent, fuel and light	Kotitalous- kalusto ym. Hushålls- inventarier mm. Household equipment and services	Terveys- ja sairauden- hoito Hälsa- och sjukvård Health and medical care	Liikenne Samfärdsel Transport and com- munication	Koulutus ja virkestys Utbildning och rekreation Education and recreation	Muut tavarat ja palvelukset Övriga varor och tjänster Other goods and services		
(100,0)	(21,2)	(6,6)	(6,3)	(20,8)	(5,6)	(1,9)	(16,1)	(9,2)	(12,3)		
	1	2	3	4	5	6	7	8	9	10	
1982.....	109,6	112,3	112,9	105,3	111,7	105,9	110,2	106,8	106,0	109,6	
1983.....	118,7	120,0	125,1	112,8	118,4	114,3	126,6	117,4	116,9	120,7	
1984.....	127,1	129,1	132,5	119,4	124,5	123,0	145,2	125,4	126,4	130,8	
1985.....	134,6	139,1	140,3	126,1	130,9	129,7	155,7	130,4	132,4	140,4	
1986.....	139,4	144,2	146,4	131,6	134,6	135,0	164,1	130,6	139,9	149,0	
1986											
I	137,2	141,4	144,7	126,6	133,2	132,6	162,5	130,1	136,0	146,1	
II	137,8	142,1	144,7	128,4	133,7	133,3	162,6	130,9	136,1	147,2	
III	138,1	143,2	144,7	130,8	133,6	133,6	162,6	129,9	136,2	147,4	
IV	138,6	144,2	144,9	131,3	133,6	134,2	162,8	130,4	137,6	147,6	
V	139,1	143,9	145,1	131,8	135,7	134,8	162,3	129,2	139,4	148,3	
VI	139,8	144,9	147,4	131,6	135,7	135,1	162,9	130,2	140,1	148,9	
VII	139,9	145,7	147,4	130,1	135,7	135,1	163,0	130,4	140,2	149,0	
VIII	140,2	144,8	147,4	131,4	136,3	135,3	164,4	130,2	141,2	150,2	
IX	140,2	144,9	147,4	133,0	134,2	136,0	164,4	131,4	142,3	150,3	
X	140,7	145,4	147,6	134,3	134,3	136,5	167,1	131,6	142,8	150,7	
XI	140,6	145,0	147,6	135,0	134,3	136,9	167,1	131,1	143,3	151,0	
XII	140,8	144,5	147,5	135,2	134,3	137,0	167,1	132,4	143,3	151,1	
1987											
I	142,2	145,1	152,9	130,9	134,6	137,7	170,3	135,0	146,3	154,3	
II	142,7	145,4	152,9	132,7	134,6	138,0	171,6	135,8	146,5	155,1	
III	143,4	146,3	155,2	134,6	134,6	138,7	171,6	137,2	146,8	155,1	
IV	144,0	147,2	155,5	135,3	134,7	139,4	172,8	138,0	147,8	155,3	
V	144,3	146,3	155,7	135,7	135,5	140,0	172,8	138,2	148,2	156,4	
VI	144,6	146,7	155,7	135,8	135,5	140,1	175,3	139,3	148,2	156,7	
VII	144,7	146,9	155,7	134,2	135,5	139,6	177,7	139,7	148,2	156,8	
VIII											
IX											
X											
XI											
XII											

Puhelinvastaajasta, puh. (90) 5800 222, saa tuoreimman kokonaisindeksin.  
Via telefonsvarare, tel. (90) 5800 333, erhålls den senaste totalindexen.

Ks. huomautusosasto numerossa I.

Se notavdelningen i häfte I.

See note section in No. I.

HINNAT JA PALKAT – PRISER OCH LÖNER – *PRICES AND WAGES*

36. Kuluttajahintaindeksi – Konsumentprisindex – *Consumer Price Index*

1981 = 100

Vuosi ja kuukausi År och månad Year and month	Kokonaisindeksi	Väestöryhmittäiset indeksit – Indexar för befolkningsgrupper <i>Indices by group of population</i>						Alueittaiset indeksit – Regionala indexar <i>Regional indices</i>				Nettohintaindeksi Nettoprisindex <i>Net Price Index</i>
	Totalindex <i>Total index</i>	1. Maatalous- ymttäjät Lant- bruksoföretagare <i>Farmers</i>	2. Kaikki palkan- saajat Alla löntagare <i>All wage and salary earners</i>	2 a. Johtajat ja ylemmät toimihenkilöt Direktörer och högre tjänstemän <i>Managers and administrative employees</i>	2 b. Muut toimihenkilöt Övriga tjänstemän <i>Other employees</i>	2 c. Työntekijät Arbetare <i>Workers</i>	3. Eläkeläiset Pensionärer <i>Pensioners</i>	1. Pääkaupunki-seutu Huvudstadsregionen Metro- politian area of Helsinki	2. Muu Etelä-Suomi Södra Finland Helsingfors Other South Finland	3. Väli-Suomi Mellersta Finland <i>Central Finland</i>	4. Pohjois-Suomi Norra Finland <i>North Finland</i>	
	1	2	3	4	5	6	7	8	9	10	11	12
1982.....	109,6	109,7	109,4	109,3	109,3	109,4	110,4	109,6	109,5	109,6	109,5	110,2
1983.....	118,7	118,2	118,7	118,7	118,6	118,8	119,1	119,6	118,6	118,3	118,4	118,3
1984.....	127,1	126,2	127,1	127,2	127,1	127,1	127,7	128,2	127,1	126,4	126,9	125,2
1985.....	134,6	133,6	134,5	134,7	134,4	134,4	135,5	135,8	134,7	133,8	134,0	132,8
1986.....	139,4	138,2	139,4	139,7	139,4	139,1	140,4	141,2	139,4	138,6	138,3	138,3
1986 I	137,2	135,9	137,1	137,4	137,2	137,0	138,1	138,8	137,2	136,3	136,3	135,8
II	137,8	136,5	137,8	138,1	137,8	137,6	138,8	139,4	137,9	137,0	136,8	136,5
III	138,1	136,9	138,0	138,4	138,1	137,7	139,2	139,8	138,1	137,3	137,1	136,4
IV	138,6	137,4	138,5	139,0	138,6	138,3	139,8	140,3	138,6	137,8	137,6	136,9
V	139,1	137,9	139,0	139,4	139,1	138,8	140,4	140,9	139,1	138,3	137,9	137,1
VI	139,8	138,6	139,7	140,0	139,7	139,4	141,1	141,6	139,7	139,0	138,7	137,4
VII	139,9	138,9	139,8	140,0	139,8	139,6	141,4	141,7	139,9	139,2	138,7	138,2
VIII	140,2	139,0	140,1	140,4	140,1	139,9	141,5	142,1	140,2	139,3	139,1	139,9
IX	140,2	139,0	140,2	140,6	140,3	140,0	141,2	142,3	140,2	139,3	138,9	138,9
X	140,7	139,4	140,7	141,1	140,7	140,4	141,5	142,7	140,7	139,7	139,2	139,9
XI	140,6	139,4	140,6	141,0	140,7	140,4	141,4	142,6	140,7	139,7	139,4	140,7
XII	140,8	139,5	140,8	141,2	140,9	140,6	141,4	142,8	140,8	139,8	139,4	141,7
1987 I	142,2	140,4	142,4	142,8	142,4	142,2	142,6	144,9	142,2	141,0	140,8	141,5
II	142,7	140,9	142,9	143,4	142,9	142,6	143,0	145,3	142,6	141,5	141,3	142,1
III	143,4	141,6	143,6	144,0	143,7	143,4	143,7	146,0	143,3	142,3	142,1	142,9
IV	144,0	142,1	144,2	144,7	144,3	143,9	144,2	146,7	143,9	142,9	142,7	143,0
V	144,3	142,2	144,4	145,0	144,5	144,2	144,4	146,9	144,2	143,1	143,0	142,7
VI	144,6	142,6	144,9	145,4	144,9	144,5	144,7	147,4	144,4	143,4	143,2	142,9
VII	144,7	142,7	144,8	145,4	144,9	144,6	144,9	147,3	144,5	143,4	143,4	
VIII												
IX												
X												
XI												
XII												

Ks. huomautusosasto numerossa I.

Se notavdelningen i häfte I.

See note section in No. I.

37. Tukkuhintaindeksi – Partiprisindex – Wholesale Price Index

1980 = 100. Ryhmien painot ilmoitettu suluissa – Gruppvikterna angivna inom parentes – Weighting figures in parentheses

Vuosi ja kuukausi År och månad Year and month	Kokonaisindeksi Totalindex	Raaka-aineet ja tuotantohyödykkeet Råvaror och produktionsföremådenheter Raw materials and producers' goods	Kulutus-tavarat Konsumtionsvaror Consumers' goods	Investointi-tavarat Investeringsvaror Investment goods	Tavararyhmät (TOL) – Varugrupper (NI) – Commodity groups (SIC)					
					1 Maa-, metsä- ja kalataloustuotteet Jordbruks-, skogsbruks- och fiskeriprodukter Agricultural, forestry and fishing products	2 Kaivannais-tuotteet Malmer och andra mineraliska ämnen Minerals	3 Teollisuus-tuotteet Industri produkter Manufactured goods	311 Elin-tarvikkeet Livsmedel Food-stuffs	312 Muut elintarvikkeet ja rehut Andra livsföremådenheter och foder Miscellaneous foodstuffs and feeds	313 Juomat Drycker Beverages
	(100,0)	(61,9)	(29,7)	(8,4)	(11,4)	(6,1)	(73,7)	(10,0)	(1,8)	(1,7)
	1	2	3	4	5	6	7	8	9	10
1982.....	120,8	121,2	121,5	115,1	125,2	132,3	117,9	125,6	121,1	126,7
1983.....	127,7	127,0	130,2	123,8	129,8	137,1	126,6	134,4	135,8	138,6
1984.....	135,4	134,5	138,4	131,1	138,4	143,2	135,5	145,8	150,0	147,2
1985.....	142,2	140,4	147,1	138,0	148,3	143,5	142,1	153,2	163,4	160,8
1986.....	135,7	128,3	149,3	142,7	149,7	81,9	139,5	154,0	169,8	167,1
1986	I	140,9	137,1	149,1	140,2	152,3	123,3	141,5	153,6	162,5
	II	139,2	134,0	149,7	140,8	152,0	98,2	141,5	153,9	166,7
	III	137,4	131,1	149,3	141,4	151,9	87,2	140,2	153,3	166,7
	IV	135,9	128,8	148,9	141,5	151,6	76,7	139,6	154,0	167,4
	V	135,0	127,3	148,8	142,1	150,3	77,7	139,0	154,3	167,9
	VI	134,8	127,1	148,7	142,5	149,4	74,8	139,3	154,2	168,0
	VII	134,1	125,9	148,6	142,8	146,6	68,6	139,4	154,7	168,2
	VIII	133,8	125,2	149,1	143,0	146,2	72,7	138,5	154,7	168,1
	IX	134,0	125,2	149,4	144,0	147,0	75,7	138,4	154,3	167,5
	X	134,3	125,5	149,7	144,1	149,9	74,1	138,4	153,8	167,5
	XI	134,5	125,6	150,0	144,8	148,9	75,4	138,8	154,0	167,5
	XII	134,9	126,2	150,1	145,1	150,3	77,7	138,9	153,2	167,7
1987	I	136,3	128,0	150,8	145,8	149,7	83,8	140,3	153,2	168,0
	II	136,5	128,0	151,6	146,4	148,8	81,6	140,8	153,2	170,6
	III	136,7	127,9	152,2	147,2	149,4	79,8	141,1	153,5	170,8
	IV	137,1	128,1	152,8	147,8	149,1	79,9	141,7	153,8	171,9
	V	137,1	128,1	152,8	147,8	148,6	79,5	141,8	154,1	173,0
	VI	137,2	128,0	153,3	148,2	148,8	80,0	141,9	154,4	173,0
	VII	137,9	128,8	153,9	148,3	148,7	82,4	142,5	155,2	173,0
	VIII									
	IX									
	X									
	XI									
	XII									

Ks. huomautusosasto numerossa I.

Se notavdelningen i häfte I.

See note section in No. I.

HINNAT JA PALKAT – PRISER OCH LÖNER – *PRICES AND WAGES*

37. Tukkuhintaindeksi (jatk.) – Partiprisindex (forts.) – *Wholesale Price Index (cont.)*

1980 = 100

Tavararyhmät (TOL) – Varugrupper (NI) – <i>Commodity groups (SIC)</i>											
Vuosi ja kuukausi År och månad Year and month	314	321	322	323	324	331	332	341	342	351	
	Tupakka- tuotteet Tobaksvaror <i>Tobacco</i>	Tekstiilit Textilier <i>Textiles</i>	Vaatteet Kläder <i>Clothes</i>	Nahat, turkkiset ja nahkateokset Läder och pälsvaror <i>Leather and fur products</i>	Kengät Skor <i>Shoes</i>	Puutavarat ja -teokset Trävaror <i>Lumber and wood products</i>	Kalusteet (ei metallia) Inredning (icke av metall) <i>Furniture (non-metallic)</i>	Sellu- ja paperi- teoll. tuotteet Massa, paper och pappersvaror <i>Pulp, paper and allied products</i>	Graafiset tuotteet Grafiska produkter <i>Prints and published products</i>	Kemikaalit Kemikalier <i>Chemicals</i>	
	(0,5)	(2,7)	(1,1)	(0,4)	(0,5)	(2,3)	(0,8)	(4,4)	(3,2)	(4,2)	
	11	12	13	14	15	16	17	18	19	20	
1982.....	124,5	116,6	116,1	100,3	115,8	114,1	121,7	118,4	125,1	112,2	
1983.....	140,0	127,3	125,0	108,6	122,8	124,5	132,8	121,3	137,6	118,6	
1984.....	152,0	133,9	136,9	129,5	131,3	130,6	143,5	143,1	150,1	126,3	
1985.....	161,7	142,1	147,9	137,7	138,0	134,1	153,3	137,5	160,9	131,2	
1986.....	170,7	147,3	156,4	141,2	140,6	134,5	163,6	134,2	170,3	125,6	
1986	I	166,0	146,7	152,3	139,1	140,1	133,1	161,2	129,3	164,7	130,3
	II	166,0	146,7	152,7	140,2	139,9	133,7	162,9	129,5	165,1	131,0
	III	166,0	146,6	152,7	140,9	137,9	131,4	163,2	129,9	166,9	130,4
	IV	166,0	147,1	153,0	141,2	138,2	132,5	163,6	132,1	169,5	129,6
	V	166,0	147,3	153,4	141,5	139,2	133,9	163,9	131,9	170,4	128,2
	VI	173,8	147,4	153,3	141,5	139,3	134,2	163,9	134,0	170,4	128,1
	VII	174,2	147,5	153,6	142,5	140,7	134,1	164,1	135,7	173,1	123,0
	VIII	174,2	148,5	158,6	142,7	140,9	135,8	164,7	135,9	172,3	123,1
	IX	174,2	148,0	160,7	141,9	140,8	136,0	164,0	135,9	172,4	120,7
	X	174,2	147,4	161,0	141,8	143,0	135,9	163,9	138,8	172,4	120,9
	XI	174,2	147,1	161,3	140,2	143,5	136,4	163,8	138,2	173,2	121,5
	XII	174,2	147,5	164,7	141,2	143,7	136,9	163,8	139,1	173,2	121,1
1987	I	174,2	148,1	165,9	142,6	145,0	137,9	165,6	143,3	173,7	121,2
	II	174,2	147,5	169,7	143,5	144,5	138,3	166,7	143,7	174,0	121,3
	III	181,5	147,6	169,3	144,0	146,3	137,6	167,5	144,2	175,4	122,5
	IV	181,9	147,3	169,4	143,9	146,8	138,2	167,9	146,9	177,2	123,7
	V	182,0	147,2	169,2	143,5	148,4	138,3	167,9	145,6	177,2	123,8
	VI	182,0	147,4	167,8	142,9	147,7	138,0	167,9	145,7	178,0	125,2
	VII	182,0	148,0	169,1	143,8	147,5	138,3	168,1	147,1	180,1	127,3
	VIII										
	IX										
	X										
	XI										
	XII										

Ks. huomautusosasto numerossa I.

Se notavdelningen i häfte I.

See note section in No. I.

HINNAT JA PALKAT – PRISER OCH LÖNER – PRICES AND WAGES

Tavararyhmät (TOL) – Varugrupper (NI) – Commodity groups (SIC)											
Vuosi ja kuukausi År och månad Year and month	352	353	354	355	356	361	362	369	371	372	
	Muut kemialliset tuotteet Andra kemiska produkter Other chemical products	Maaöljy- jalosteet Petroleum- produkter Petroleum- products	Muut öljy- ja kivihilltuotteet Andra petroleum- och kolprodukter Miscellaneous products of pet- roleum and coal	Kumi- tuotteet Gummi- varor Rubber products	Muovi- tuotteet Plastvaror Plastic products	Posliini- teokset ja saviastiat Varor av porslin och lera Chinaware and pottery	Lasi- tuotteet Glasvaror Glass products	Muut savi- ja kivituotteet Andra ler- och stenprodukter Other non- metallic min- eral products	Rauta, teräs ja ferroseokset Järn, stål och ferrolegeringar Iron, steel and ferrous alloys	Muut metallit Icke-järn- metaller Non- ferrous metals	
	(2,2)	(6,6)	(0,9)	(0,6)	(0,8)	(0,1)	(0,4)	(1,8)	(4,4)	(1,8)	
	21	22	23	24	25	26	27	28	29	30	
1982.....	116,5	134,7	116,2	120,9	107,8	114,6	109,2	124,7	108,9	92,5	
1983.....	126,7	144,0	117,5	129,5	115,3	127,4	116,8	133,8	110,0	109,5	
1984.....	133,9	146,1	118,7	137,0	121,6	140,3	119,5	141,7	121,5	112,2	
1985.....	140,4	150,3	139,5	142,9	125,7	145,8	126,1	151,5	132,7	117,3	
1986.....	146,8	99,1	131,4	147,5	127,9	149,8	130,1	156,8	130,6	101,7	
1986	I	142,7	136,8	144,0	146,5	126,9	148,4	128,1	154,7	132,4	106,5
	II	144,3	130,0	143,3	146,4	127,8	148,3	128,5	155,1	131,3	106,5
	III	145,4	119,0	134,2	146,7	128,1	148,5	128,7	154,7	130,5	103,7
	IV	146,4	105,9	132,5	146,8	128,1	148,5	129,0	155,5	130,1	103,5
	V	147,3	96,4	131,3	147,1	127,3	148,0	130,2	156,6	130,3	101,7
	VI	147,6	96,2	131,1	147,5	127,4	148,6	130,6	157,0	130,2	101,7
	VII	148,0	95,1	131,1	147,6	127,5	148,6	130,9	157,8	130,3	101,7
	VIII	147,5	81,7	130,1	147,6	127,1	149,2	130,7	158,1	130,6	100,5
	IX	147,9	81,9	127,9	148,0	127,2	152,1	129,9	158,2	130,2	99,2
	X	147,8	82,0	123,8	148,1	128,1	152,1	130,4	158,2	130,2	99,0
	XI	147,9	82,0	124,3	148,4	129,4	153,7	131,6	157,5	130,3	98,8
	XII	148,3	82,3	123,8	148,9	129,3	152,3	132,6	157,6	130,2	97,4
1987	I	148,5	93,5	123,3	147,5	127,3	152,3	134,8	158,1	128,7	96,3
	II	150,3	96,9	121,6	147,6	128,3	152,3	135,3	158,4	127,1	94,5
	III	150,2	96,6	116,1	147,7	128,0	151,6	135,8	158,4	126,3	96,1
	IV	150,5	96,7	115,9	147,8	128,4	151,6	141,5	159,8	126,5	96,9
	V	151,1	96,6	114,4	148,4	128,0	152,8	138,0	159,4	126,4	99,0
	VI	151,3	96,5	111,4	148,6	128,0	153,6	137,4	159,7	126,4	99,8
	VII	151,7	96,7	111,0	149,0	128,1	155,8	137,6	160,4	126,3	101,0
	VIII										
	IX										
	X										
	XI										
	XII										

Ks. huomautusosasto numerossa I.

Se notavdelningen i häfte I.

See note section in No. I.

HINNAT JA PALKAT – PRISER OCH LÖNER – PRICES AND WAGES

37. Tukkuhintaindeksi (jatk.) – Partiprisindex (forts.) – Wholesale Price Index (cont.)

1980 = 100

Vuosi ja kuukausi År och månad Year and month	Tavararyhmät (TOL) – Varugrupper (NI) – Commodity groups (SIC)							Alkuperä Ursprung Origin	
	381	382	383	384	385	39	4	Kotimaiset tavarat Inhemsk varor Domestic goods	Tuonti- tavarat Importvaror Import goods
	Metallituotteet Metallvaror Fabricated metal products (3,0)	Koneet ja laitteet (ei sähkök.) Maskiner och apparater (icke elektr.) Machinery ex- cept electrical (7,1)	Sähkötekniset koneet ja laitteet Elektrotekniska maskiner och apparater Electrical machinery, equipment and supplies (3,7)	Kulkuneuvot Transport- medel Transport equipment (5,1)	Hienomekaani- set tuotteet Finmekaniska produkter Instruments and related products (1,0)	Muut teollisuus- tuotteet Andra industri- produkter Miscellaneous manufactured products (0,6)	Sähkö, kaasu, lämpö ja vesi El, gas, värme och vatten Electricity, gas, heat and water (8,8)		
31	32	33	34	35	36	37	38	39	
1982.....	112,4	115,5	108,0	114,5	106,3	111,2	130,7	122,9	116,0
1983.....	121,7	126,1	114,5	123,3	114,9	121,8	127,0	129,6	123,3
1984.....	128,3	133,4	121,4	130,5	119,6	128,5	125,2	137,7	130,2
1985.....	136,4	140,8	124,6	137,9	120,8	137,5	133,7	145,3	135,3
1986.....	142,2	146,1	128,0	141,4	125,5	137,0	123,8	141,9	121,9
1986	I	139,8	142,7	125,9	139,7	123,6	133,3	145,6	130,4
	II	140,3	144,0	126,1	140,8	124,1	132,5	145,3	125,8
	III	141,3	144,5	126,4	138,8	124,4	129,3	143,8	122,9
	IV	141,1	144,9	127,1	139,1	124,6	125,9	142,6	120,9
	V	141,8	145,8	127,4	139,8	125,2	121,0	141,2	121,0
	VI	142,2	146,2	127,6	140,7	125,3	120,1	141,2	120,6
	VII	142,4	146,6	128,1	141,1	125,2	119,0	140,7	119,2
	VIII	143,2	146,9	128,2	142,0	126,3	120,9	140,0	119,8
	IX	143,1	147,2	129,6	142,6	126,6	120,9	139,9	120,6
	X	143,1	147,2	129,5	143,2	126,7	120,8	140,7	119,9
	XI	144,0	148,0	130,0	144,5	127,2	120,7	140,9	120,2
	XII	143,9	148,7	130,4	144,9	127,5	120,8	141,2	120,9
1987	I	144,0	148,9	131,2	145,2	128,4	144,8	142,8	121,7
	II	145,0	149,7	131,5	145,7	131,1	144,8	143,0	122,1
	III	145,8	150,3	131,9	146,5	132,1	145,3	143,4	121,9
	IV	146,3	150,7	132,5	146,4	132,3	146,5	143,8	122,0
	V	146,9	151,2	132,4	146,9	132,6	146,1	143,8	122,0
	VI	147,2	151,4	133,0	146,6	132,5	146,3	143,8	122,3
	VII	147,7	151,7	133,1	146,9	132,4	146,1	144,5	123,2
	VIII								
	IX								
	X								
	XI								
	XII								

Ks. huomautusosasto numerossa I.

Se notavdelningen i häfte I.

See note section in No. I.

38. Kotimarkkinoiden perushintaindeksi – Basprisindex för hemmamarknadsvaror – Basic Price Index for Domestic Supply

1980 = 100. Ryhmien painot ilmoitettu suluisissa – Gruppvikterna angivna inom parentes – Weighting figures in parentheses

Vuosi ja kuukausi År och månad Year and month	Kokonaisindeksi Totalindex	Raaka-aineet ja tuotantohyödykkeet Råvaror och produktionsförnödenheter Raw materials and producers' goods	Kulustavarat Konsumtionsvaror Consumers' goods	Investointitavarat Investment goods	Tavararyhmät (TOL) – Varugrupper (NI) – Commodity groups (SIC)					
					1	2	3	311	312	313
	(100,0)	(55,2)	(23,9)	(20,9)	Maa-, metsä- ja kalatal.tuotteet Jordbruks-, skogsbruks- och fiskeriprodukter Agricultural, forestry and fishing products	Kaivannais- tuotteet Malmer och andra mineraliska ämnen Minerals	Teollisuustuotteet Industri- produkter Manufactured goods	Elin- tarvikkeet Livsmedel Foodstuffs	Muut elintarvikkeet ja rehut Andra livs- förnödenheter och foder Miscellaneous foodstuffs and feeds	Juomat Drycker Beverages
	1	2	3	4	5	6	7	8	9	10
1982.....	120,8	120,8	122,4	119,0	121,1	132,2	118,0	124,8	124,5	122,0
1983.....	127,6	125,9	130,8	128,5	126,8	136,7	126,0	133,6	138,1	128,3
1984.....	134,5	132,6	137,5	135,8	135,2	142,5	133,8	144,5	151,6	135,1
1985.....	140,5	137,6	145,8	142,4	144,3	142,2	139,6	152,0	162,9	156,4
1986.....	133,2	122,2	145,7	148,0	144,6	78,6	134,5	151,6	173,1	164,4
1986										
I	139,0	133,2	147,4	144,9	147,6	121,3	138,2	151,8	163,2	161,8
II	137,0	129,1	147,3	146,1	146,5	95,3	137,6	151,3	167,6	163,3
III	135,0	125,5	146,7	147,0	147,2	84,1	135,6	151,2	171,3	163,4
IV	133,6	123,0	146,2	147,3	146,7	73,2	134,9	151,5	175,5	164,8
V	132,6	121,3	145,8	147,2	144,9	74,4	134,0	151,7	176,1	165,6
VI	132,4	120,9	145,5	147,7	144,1	71,4	134,1	151,7	176,3	165,7
VII	131,7	119,4	145,1	148,9	141,8	64,8	133,9	152,1	177,1	166,2
VIII	130,9	118,3	144,3	148,7	141,1	69,2	133,0	151,8	177,3	165,5
IX	131,3	118,7	144,7	149,2	142,1	72,4	133,0	151,5	176,0	164,1
X	131,5	119,0	145,0	149,2	144,3	70,9	133,2	151,5	175,0	164,1
XI	131,7	119,1	145,1	149,4	144,2	72,2	133,4	151,8	171,1	164,0
XII	131,9	119,5	144,9	149,8	144,2	74,6	133,4	151,0	171,0	164,4
1987										
I	132,9	121,0	145,6	149,9	143,1	80,9	134,4	151,0	171,0	162,4
II	133,2	120,9	146,2	151,0	142,3	78,6	134,8	150,9	169,0	162,5
III	133,3	120,6	146,6	151,4	142,5	76,5	134,9	151,4	167,4	162,9
IV	133,7	120,7	146,9	152,7	142,3	76,3	135,4	151,8	166,5	163,0
V	133,9	120,7	146,9	153,8	142,3	76,6	135,5	152,2	166,0	165,7
VI	134,1	120,7	147,3	154,4	142,1	77,2	135,6	152,5	164,1	165,6
VII	134,9	121,6	148,1	154,7	142,2	79,6	136,4	153,4	164,6	165,5
VIII										
IX										
X										
XI										
XII										

Ks. huomautusosasto numerossa I.

Se notavdelningen i häfte I.

See note section in No. I.

HINNAT JA PALKAT – PRISER OCH LÖNER – PRICES AND WAGES

38. Kotimarkkinoiden perushintaindeksi (jatk.) – Basprisindex för hemmamarknadsvaror (forts.) –  
Basic Price Index for Domestic Supply (cont.)

1980 = 100

Vuosi ja kuukausi År och månad Year and month	Tavararyhmät (TOL) – Varugrupper (NI) – Commodity groups (SIC)										
	314 Tupakka- tuotteet Tobaksvaror Tobacco	321 Tekstiilit Textiles	322 Vaatteet Kläder Clothes	323 Nahat, turkikset ja nahkateokset Läder och pälsvaror Leather and fur products	324 Kengät Skor Shoes	331 Puutavarat ja -teokset Trävaror Lumber and wood prod- ucts	332 Kalusteet (ei metallia) Inredning (icke av metall) Furniture (non-metallic)	341 Sellu- ja paperi- teoll. tuotteet Massa, papper och pappersvaror Pulp, paper and allied products	342 Graafiset tuotteet Grafiska produkter Prints and published products	351 Kemikaalit Kemikalier Chemicals	
	(0,1)	(2,2)	(0,9)	(0,4)	(0,4)	(2,0)	(0,6)	(4,0)	(3,0)	(3,8)	
	11	12	13	14	15	16	17	18	19	20	
1982.....	135,6	115,9	117,2	98,2	118,8	114,1	121,3	118,2	124,5	114,1	
1983.....	166,6	125,3	121,9	106,3	124,9	124,1	130,1	119,6	135,9	120,0	
1984.....	185,8	130,1	131,1	125,7	132,8	130,1	138,5	139,1	146,0	126,6	
1985.....	203,4	137,4	141,2	133,3	137,6	132,9	148,1	133,8	156,3	131,0	
1986.....	215,7	142,1	148,4	135,5	140,8	132,3	157,5	129,9	164,6	122,7	
1986	I	209,6	142,0	143,9	134,4	139,9	131,7	155,3	125,5	160,3	128,1
	II	209,6	141,8	144,8	134,6	139,8	132,2	156,8	125,7	160,6	128,6
	III	209,9	141,4	145,7	135,5	138,6	130,1	157,3	126,0	161,7	128,0
	IV	209,9	142,0	145,8	136,1	139,0	130,1	157,7	128,4	163,4	127,1
	V	209,9	142,3	146,2	136,0	140,2	131,2	157,7	128,4	164,3	126,0
	VI	219,2	142,1	146,0	135,5	139,5	131,4	157,6	129,5	164,3	125,9
	VII	219,8	142,2	146,3	136,2	141,1	131,3	157,9	131,0	167,0	119,9
	VIII	219,8	143,0	150,5	137,1	141,3	132,7	158,3	131,2	166,4	119,1
	IX	219,8	142,2	151,7	136,3	141,4	134,1	157,6	131,3	166,5	117,1
	X	220,3	141,9	151,9	136,1	142,7	134,0	157,5	134,1	166,5	117,3
	XI	220,4	142,2	152,1	133,6	142,9	134,3	158,1	133,6	167,2	117,8
	XII	220,4	142,4	155,9	134,4	143,1	134,9	158,1	134,4	167,2	117,4
1987	I	220,4	142,9	156,7	135,4	143,8	135,9	159,7	137,9	167,7	117,0
	II	220,6	142,1	158,1	136,6	143,2	136,4	161,1	138,2	167,9	116,9
	III	229,5	142,3	156,8	137,0	144,7	135,6	161,9	139,0	169,3	118,3
	IV	229,3	142,1	156,9	136,9	144,9	136,2	162,3	140,9	170,6	119,6
	V	229,4	142,0	156,8	136,6	146,0	136,5	162,3	139,7	170,6	119,4
	VI	229,4	142,3	156,7	136,0	145,7	136,2	162,3	139,9	171,3	120,6
	VII	229,3	142,6	158,4	137,1	145,7	136,6	162,7	141,2	173,5	122,7
	VIII										
	IX										
	X										
	XI										
	XII										

Ks. huomautusosasto numerossa I.

Se notavdelningen i häfte I.

See note section in No. I.

HINNAT JA PALKAT – PRISER OCH LÖNER – PRICES AND WAGES

Tavararyhmät (TOL) – Varugrupper (NI) – Commodity groups (SIC)										
Vuosi ja kuukausi År och månad Year and month	352	353	354	355	356	361	362	369	371	372
	Muut kemialliset tuotteet Andra kemiska produkter Other chemical products	Maaöljy- jalosteet Petroleum- produkter Petroleum products	Muut öljy- ja kivihiilituotteet Andra petro- leum- och kolprodukter Miscellaneous products of pet- roleum and coal	Kumi- tuotteet Gummi- varor Rubber products	Muovi- tuotteet Plastvaror Plastic products	Posliini- teokset ja saviastiat Varor av porslin och lera Chinaware and pottery	Lasi- tuotteet Glasvaror Glass products	Muut savi- ja kivituotteet Andra ler- och stenprodukter Other non- metallic mineral products	Rauta, teräs ja ferroseokset Järn, stål och ferrolegeringar Iron, steel and ferrous alloys	Muut metallit Icke-järn- metaller Non- ferrous metals
	(1,6)	(5,3)	(0,6)	(0,5)	(0,7)	(0,1)	(0,3)	(1,5)	(3,5)	(1,6)
	21	22	23	24	25	26	27	28	29	30
1982.....	117,1	131,0	122,8	119,6	109,2	113,8	107,9	126,5	108,7	92,6
1983.....	127,3	139,2	127,1	126,7	116,3	125,5	114,9	136,7	109,0	109,5
1984.....	132,8	143,3	128,1	133,2	122,2	135,2	115,5	142,2	117,1	112,0
1985.....	137,6	146,2	141,7	137,8	124,9	140,0	119,7	150,7	125,7	117,2
1986.....	142,3	77,9	128,3	143,0	126,5	142,8	124,4	156,1	121,6	101,4
1986										
I	140,0	129,6	142,1	141,2	126,0	142,6	122,1	154,1	123,9	106,4
II	140,7	118,3	142,2	142,6	126,8	142,4	123,4	154,3	122,8	106,3
III	141,9	97,2	134,9	142,8	126,8	142,8	123,6	154,8	122,7	103,4
IV	142,0	84,5	130,9	143,0	127,0	142,8	124,0	155,2	122,0	103,2
V	142,7	71,1	127,9	142,9	126,5	142,3	125,1	156,2	121,9	101,5
VI	142,6	70,2	127,7	142,4	126,6	140,5	124,4	156,5	122,0	101,4
VII	143,2	68,4	127,2	142,6	126,6	140,5	125,0	157,4	121,0	101,4
VIII	143,0	56,6	126,7	142,5	126,2	141,1	124,7	157,4	121,2	100,1
IX	143,0	59,3	123,3	143,1	126,2	144,3	123,9	157,5	121,0	98,9
X	142,8	60,1	118,9	143,2	126,2	144,3	124,4	157,5	120,3	98,7
XI	142,7	59,4	119,3	144,4	126,4	145,7	125,4	156,3	120,4	98,5
XII	142,6	60,1	118,6	144,9	126,4	144,4	126,4	156,4	120,0	97,0
1987										
I	142,5	68,2	118,1	144,5	124,8	144,4	126,8	156,8	118,7	95,9
II	143,8	72,4	115,3	144,5	126,0	144,4	127,3	156,9	117,4	94,0
III	143,6	70,4	112,4	144,4	125,0	143,6	127,9	156,8	116,8	94,5
IV	144,0	70,3	112,1	143,9	125,2	143,6	133,4	157,6	117,0	95,2
V	144,8	70,1	109,9	144,5	124,1	143,5	129,9	157,4	116,9	96,7
VI	144,4	70,4	105,2	144,8	124,0	143,7	129,2	157,6	116,7	97,5
VII	144,4	71,1	105,0	144,8	124,0	145,3	129,9	160,7	116,7	98,6
VIII										
IX										
X										
XI										
XII										

Ks. huomautusosasto numerossa I.

Se notavdelningen i häfte I.

See note section in No. I.

HINNAT JA PALKAT – PRISER OCH LÖNER – PRICES AND WAGES

38. Kotimarkkinoiden perushintaindeksi (jatk.) – Basprisindex för hemmamarknadsvaror (forts.) – Basic Price Index for Domestic Supply (cont.)

1980 = 100

Vuosi ja kuukausi År och månad Year and month	Tavararyhmät (TOL) – Varugrupper (NI) – Commodity groups (SIC)								Alkuperä Urprung Origin	
	381 Metalli- tuotteet Metallivaror Fabricated metal products	382 Koneet ja laitteet (ei sähkök.) Maskiner och apparater (icke elektr.) Machinery except electrical	383 Sähkötekni- set koneet ja laitteet Elektrotekniska maskiner och apparater Electrical machinery, equipment and supplies	384 Kulku- neuvot Transport- medel Transport equipment	385 Hienomeka- niset tuotteet Finnmekaniska produkter Instruments and related products	39 Muut teolli- suustuotteet Andra indus- tri produkter Miscellane- ous manu- factured products	4 Sähkö, kaasu, lämpö ja vesi El, gas, värme och vatten Electricity, gas, heat and water	5 Rakenn., maa- ja vesirakent. Hus, jord- och vatten- anläggningar Houses, earth and water constructions	Koti- maiset tavarat Inhemska varor Domestic goods	Tuonti- tavarat Import- varor Import goods
	(2,5)	(5,5)	(2,7)	(3,7)	(0,7)	(0,5)	(9,1)	(14,1)	(75,2)	(24,8)
	31	32	33	34	35	36	37	38	39	40
1982.....	111,4	115,1	108,0	119,8	107,4	110,3	130,4	120,9	122,1	116,7
1983.....	119,1	123,0	114,0	131,6	118,2	120,9	126,8	131,6	128,8	124,2
1984.....	124,2	128,5	118,8	138,6	119,7	122,6	123,2	140,1	135,9	130,0
1985.....	131,9	134,4	120,7	145,0	121,1	127,0	130,8	147,2	143,1	132,8
1986.....	137,6	140,0	122,2	147,4	127,2	128,6	119,0	153,1	139,8	113,1
1986	I	134,9	137,2	120,8	146,5	127,1	130,3	149,6	143,2	126,2
	II	135,4	138,5	121,3	147,3	126,0	129,4	151,0	142,9	119,2
	III	135,7	138,9	121,6	145,3	127,5	126,1	152,2	141,6	115,2
	IV	136,2	139,0	121,8	145,6	127,6	123,0	152,5	140,5	112,5
	V	137,0	140,0	122,2	146,2	127,3	119,6	152,2	139,3	112,1
	VI	137,4	140,2	122,1	148,1	125,9	118,7	152,7	139,3	111,2
	VII	137,8	140,6	121,9	146,8	126,3	117,5	154,3	139,2	108,8
	VIII	138,6	140,9	122,0	147,2	128,1	113,0	153,9	137,9	109,6
	IX	138,6	141,2	122,9	147,7	128,3	112,9	154,4	138,0	111,0
	X	139,4	140,9	123,0	148,3	128,3	112,6	154,4	138,5	110,3
	XI	140,1	141,4	123,4	150,2	127,4	112,4	154,6	138,7	110,3
	XII	140,0	141,6	123,8	149,4	128,0	112,6	155,0	138,8	110,9
1987	I	140,8	141,9	124,5	149,6	128,8	114,0	154,9	139,9	111,7
	II	141,8	142,7	124,8	150,0	131,4	115,1	156,2	140,3	111,8
	III	142,0	143,3	125,0	150,2	132,4	115,6	156,4	140,6	111,0
	IV	142,0	144,2	125,3	150,2	132,0	114,6	158,2	141,2	110,9
	V	142,6	144,3	125,0	150,6	133,7	114,4	159,6	141,5	110,8
	VI	143,0	144,6	125,9	149,7	133,5	114,4	160,3	141,6	111,3
	VII	143,3	145,0	126,0	149,9	133,6	115,7	160,6	142,2	112,5
	VIII									
	IX									
	X									
	XI									
	XII									

Ks. huomautusosasto numerossa I.

Se notavdelningen i häfte I.

See note section in No. I.

39. Teollisuuden tuottajahintaindeksi – Producentprisindex för industrin – Producer Price Index for Manufactured Products

1980 = 100. Ryhmien painot ilmoitettu suluisissa – Gruppvikterna angivna inom parentes – Weighting figures in parentheses

Vuosi ja kuukausi År och månad Year and month	Kokonaisindeksi Total index Total index	Raaka-aineet ja tuotantohyödykkeet Råvaror och produktionsföremådenheter Raw materials and producers' goods	Kulutus-tavarat Konsumtionsvaror Consumers' goods	Investointitavarat Investeringsvaror Investment goods	Tavararyhmät (TOL) – Varugrupper (NI) – Commodity groups (SIC)								
					2	3	311	312	313	314	321	322	323
					Kaivannais- tuotteet Malmer och andra mineraliska ämnen Minerals	Teollisuus- tuotteet Industri- produkter Manufactured goods	Elintarvikkeet Livs- medel Food- stuffs	Muut elin- tarvikkeet ja rehut Andra livs- föremådenheter och foder Miscellaneous foodstuffs and feeds	Juomat Drycker Bever- ages	Tupakka- tuotteet Tobaks- varor Tobacco	Tekstiilit Textilier Textiles	Vaatteet Kläder Clothes	Nahat, turkkiset ja nahka- teokset Läder och päls- varor Leather and fur products
(100,0)	(59,8)	(30,9)	(9,3)	(0,9)	(86,9)	(11,6)	(2,2)	(1,0)	(0,2)	(2,3)	(2,1)	(0,4)	
	1	2	3	4	5	6	7	8	9	10	11	12	13
1982 ....	119,9	118,5	123,5	117,4	112,6	118,5	127,5	126,0	122,1	135,4	121,1	117,7	103,7
1983 ....	125,9	123,0	131,9	125,0	124,2	125,8	136,7	139,5	129,0	162,9	131,3	122,2	112,6
1984 ....	133,1	130,4	139,0	130,9	130,0	134,6	147,4	153,0	136,1	179,1	138,6	135,3	131,0
1985 ....	138,6	134,2	147,7	136,7	134,0	139,8	154,9	166,0	157,7	187,3	147,6	146,2	140,0
1986 ....	132,7	123,8	147,3	140,9	122,1	134,8	155,1	176,4	165,8	191,3	152,5	150,6	143,9
1986 I	136,5	129,6	149,1	139,1	123,7	137,5	155,2	166,2	163,0	189,1	152,2	146,6	143,0
II	136,0	128,7	149,0	139,9	124,2	137,1	154,7	170,5	164,5	187,9	151,7	147,0	143,0
III	134,1	125,9	148,2	140,1	123,9	135,4	154,7	174,5	164,7	187,9	151,0	148,0	144,0
IV	133,0	124,2	147,8	140,5	122,5	134,5	154,9	179,1	166,2	187,9	151,9	149,0	145,1
V	132,1	122,9	147,3	140,8	121,8	134,0	155,2	179,9	167,1	187,9	152,5	149,9	143,6
VI	132,5	123,7	147,2	141,1	122,2	134,6	155,2	180,1	167,2	194,9	152,4	150,0	143,9
VII	132,5	123,6	147,2	141,3	122,8	134,8	155,7	181,0	167,7	195,2	153,3	151,0	144,5
VIII	131,0	121,5	146,6	141,1	120,3	133,8	155,4	180,6	167,0	193,0	153,3	151,5	145,5
IX	130,8	121,1	146,5	141,3	118,7	133,6	155,0	179,2	165,7	193,0	152,8	153,0	143,2
X	131,1	121,6	146,4	141,4	122,1	133,9	155,3	178,1	165,7	193,0	152,3	153,2	145,8
XI	131,3	121,8	146,5	141,9	122,2	134,1	155,3	173,6	165,7	193,0	152,7	153,1	142,4
XII	131,1	121,6	146,2	142,1	120,4	133,9	154,6	173,5	165,8	193,0	152,3	155,1	142,4
1987 I	132,4	123,2	147,0	142,3	120,0	135,1	154,4	173,5	163,8	193,0	153,5	155,2	144,0
II	132,6	123,3	147,5	143,0	116,5	135,2	154,3	171,3	163,8	191,9	153,4	156,2	145,4
III	132,7	123,2	147,8	143,9	115,0	135,3	154,9	169,0	164,1	198,5	153,0	156,0	145,3
IV	133,1	123,6	148,1	144,4	115,5	136,0	155,3	168,0	164,8	198,8	153,4	156,1	145,3
V	133,3	123,8	148,3	145,0	115,1	136,2	155,7	167,7	167,6	198,8	153,5	155,9	141,4
VI	133,4	123,8	148,4	145,2	115,7	136,3	156,1	165,5	167,5	198,8	153,5	155,7	141,5
VII	134,0	124,3	149,2	145,8	115,9	136,9	156,5	166,2	167,5	198,8	154,1	157,1	142,7
VIII													
IX													
X													
XI													
XII													

Ks. huomautusosasto numerossa I.

Se notavdelningen i häfte I.

See note section in No. I.

HINNAT JA PALKAT – PRISER OCH LÖNER – PRICES AND WAGES

39. Teollisuuden tuottajahintaindeksi (jatk.) – Producentprisindex för industrin (forts.) – *Producer Price Index for Manufactured Products (cont.)*

1980 = 100

Tavararyhmät (TOL) – Varugrupper (NI) – <i>Commodity groups (SIC)</i>														
Vuosi ja kuukausi År och månad Year and month	324	331	332	341	342	351	352	353	354	355	356	361	362	
	Kengät Skor <i>Shoes</i>	Puu- tavarat ja -teokset Trävaror <i>Lumber and wood products</i>	Kalusteet (ei metalla) Inredning (icke av metall) <i>Furniture (nonmetallic)</i>	Sellu- ja paperiteoll. tuotteet Massa, papper och pappersvaror <i>Pulp, paper and allied products</i>	Graafiset tuotteet Grafiska produkter <i>Prints and published products</i>	Kemi- kaalit Kemi- kalier <i>Chemicals</i>	Muut kemialliset tuotteet Andra kemiska produkter <i>Other chemical products</i>	Maa- öljyja- losteet Petro- leum- produkter <i>Petro- leum products</i>	Muut öljy- ja kivihiili- tuotteet Andra pet- roleum- och kolprodukter <i>Miscellaneous products of pet- roleum and coal</i>	Kumi- tuotteet Gummi- varor <i>Rubber products</i>	Muovi- tuotteet Plast- varor <i>Plastic products</i>	Posliini- teokset ja saviastiat Varor av porcelain och lera <i>Chinaware and pottery</i>	Lasi- tuotteet Glas- varor <i>Glass products</i>	
	(0,7)	(6,6)	(1,1)	(13,9)	(4,1)	(4,2)	(1,6)	(6,9)	(0,3)	(0,4)	(1,0)	(0,1)	(0,4)	
	14	15	16	17	18	19	20	21	22	23	24	25	26	
1982 .....	119,2	103,4	126,3	120,5	124,4	115,6	118,6	129,0	123,1	121,1	106,4	121,0	98,7	
1983 .....	130,5	115,4	135,0	122,0	135,2	119,9	129,0	136,8	135,6	129,5	112,3	136,0	107,8	
1984 .....	133,2	124,1	137,7	136,7	145,2	126,9	136,6	138,1	143,4	135,8	119,0	146,2	108,4	
1985 .....	137,5	121,3	148,7	136,3	156,0	131,2	140,9	142,5	152,5	141,6	121,7	153,5	114,4	
1986 .....	137,2	120,0	160,2	132,0	164,2	123,8	144,3	77,3	141,6	146,7	120,3	156,6	120,0	
1986	I	136,7	118,6	156,0	129,1	159,7	130,8	143,1	125,1	150,9	146,3	122,1	156,2	114,4
	II	137,5	118,0	159,0	129,4	160,1	132,0	144,0	116,1	150,0	146,7	121,0	156,3	117,2
	III	135,5	118,0	159,4	128,9	161,3	132,1	144,9	93,7	149,8	146,7	122,5	156,3	117,5
	IV	135,2	118,3	159,7	130,6	163,1	126,8	144,2	79,6	143,8	146,7	121,3	156,1	119,1
	V	135,3	119,2	159,3	130,2	163,9	125,4	144,6	71,8	141,5	146,7	119,9	156,0	121,2
	VI	136,5	120,8	159,3	132,9	163,9	125,9	144,8	71,3	141,3	146,7	120,0	156,1	121,4
	VII	137,5	120,8	160,7	134,2	166,7	118,9	145,3	70,7	141,0	146,8	119,8	156,0	121,4
	VIII	138,0	121,0	160,3	133,7	166,1	119,2	144,9	58,0	139,9	146,6	119,8	154,6	120,8
	IX	138,1	121,0	160,5	132,6	166,2	117,4	144,5	60,8	135,3	146,6	119,4	157,4	121,6
	X	138,6	120,6	161,8	134,3	166,0	119,3	144,3	60,1	135,0	146,6	119,3	156,9	121,2
	XI	138,5	121,8	163,9	134,1	166,7	119,3	143,5	60,2	135,3	146,7	119,0	158,3	121,3
	XII	138,5	121,7	162,6	133,6	166,7	118,8	143,5	59,9	135,1	147,6	119,0	158,9	122,3
1987	I	138,6	122,3	165,0	136,5	167,4	119,8	143,1	68,4	134,2	148,2	117,2	158,9	123,7
	II	137,2	122,7	166,6	136,8	167,6	120,6	144,9	68,4	129,9	148,2	117,3	157,9	123,5
	III	136,2	121,8	167,5	136,5	167,2	121,1	144,8	68,9	128,8	148,2	118,7	156,9	124,0
	IV	135,7	121,9	167,9	137,8	168,1	123,2	145,4	69,9	128,6	148,2	118,6	156,9	130,1
	V	137,0	122,0	167,4	137,5	170,4	123,2	145,9	69,8	128,7	149,0	116,4	156,1	126,0
	VI	136,7	122,1	167,4	137,2	171,1	123,1	146,3	70,6	124,0	149,3	116,3	156,0	125,2
	VII	136,7	122,5	167,8	138,4	173,6	122,5	146,4	70,2	123,9	149,7	116,3	156,0	126,3
	VIII													
	IX													
	X													
	XI													
	XII													

Ks. huomautusosasto numerossa I.

Se notavdelningen i häfte I.

See note section in No. I.

HINNAT JA PALKAT – PRISER OCH LÖNER – PRICES AND WAGES

Vuosi ja kuukausi År och månad Year and month	Tavararyhmät (TOL) – Varugrupper (NI) – Commodity groups (SIC)										Markkinointialue Marknadsområde Marketing area										
	369	371	372	381	382	383	384	385	39	4	Koti- markkina- tavarat Export- varor	Vienti- tavarat Export- goods									
	Muut savi- ja kivi- tuotteet Andra ler- och sten- produkter Other non- metallic mineral products	Rauta, teräs ja ferro- seokset Järn-, stål och ferro- legeringar Iron, steel and ferrous alloys	Muut metallit Icke- järn- metaller Non- ferrous metals	Metalli- tuotteet Metall- varor Fabricated metal products	Koneet ja laitteet (ei sähkök.) Maskiner och apparater (icke elektr.) Machinery except electrical	Sähkötekniset koneet ja laitteet Elektrotekniska maskiner och apparater Electrical machi- nery, equipment and supplies	Kulku- neuvot Trans- port- medel Trans- port equip- ment	Hienome- kaaniset tuotteet Finmeka- niska pro- dukter Instru- ments and related products	Muut teollisuus- tuotteet Andra industri- produkter Miscel- lanous manufac- tured products	Sähkö, kaasu, lämpö ja vesi El, gas, värme och vatten Electricity, gas, heat and water			(1,9)	(4,7)	(2,3)	(3,4)	(5,9)	(3,0)	(3,7)	(0,4)	(0,5)
27	28	29	30	31	32	33	34	35	36	37	38										
1982	126,6	110,6	96,6	112,7	117,9	109,1	118,8	114,0	106,1	130,4	122,3	114,3									
1983	136,6	109,9	108,6	120,5	125,7	117,7	127,4	120,9	117,8	126,6	128,1	120,6									
1984	142,6	118,8	117,0	125,9	132,7	122,8	133,5	124,5	121,7	122,9	134,7	129,3									
1985	151,2	127,3	122,3	132,4	140,0	125,6	139,6	124,1	124,9	130,4	141,3	132,0									
1986	156,7	122,0	98,1	136,8	145,4	126,7	145,7	125,5	125,8	118,7	135,0	127,1									
1986	I	154,2	124,2	104,3	134,9	143,8	126,2	142,3	126,3	126,0	130,0	140,2	127,5								
	II	154,7	123,4	102,9	135,2	144,8	126,0	143,9	125,7	126,0	129,3	139,6	127,3								
	III	155,1	122,5	100,8	135,6	144,8	125,8	144,3	125,1	126,0	126,0	137,3	126,4								
	IV	155,8	121,8	98,8	136,0	145,0	125,8	144,7	124,5	125,0	122,8	135,9	125,8								
	V	156,6	121,6	96,5	136,4	145,4	125,8	145,6	125,4	125,4	119,3	134,6	126,0								
	VI	156,8	121,2	96,9	136,7	145,7	126,5	145,9	125,4	126,2	118,4	134,6	127,5								
	VII	158,2	121,5	96,7	136,7	145,7	126,8	145,9	125,4	126,4	116,9	134,4	128,0								
	VIII	158,2	122,8	96,6	137,5	145,4	126,9	145,9	125,7	126,0	112,6	132,7	127,1								
	IX	158,2	121,8	95,2	137,4	145,7	127,3	146,1	126,2	124,9	112,4	132,4	127,1								
	X	158,5	121,3	95,2	138,1	145,6	127,5	146,4	125,5	125,1	112,3	132,7	127,3								
	XI	157,1	121,4	96,9	138,5	146,5	127,6	148,9	125,5	125,6	112,2	132,7	127,9								
	XII	157,2	120,9	95,9	138,5	146,7	128,0	149,0	125,5	126,3	112,3	132,7	127,3								
1987	I	158,0	119,2	94,9	139,2	147,0	128,9	149,0	125,3	127,9	113,8	134,1	128,1								
	II	158,1	118,4	91,9	140,1	148,1	128,4	149,8	125,4	127,8	114,9	134,4	128,1								
	III	158,1	118,1	90,1	140,4	149,1	128,4	152,3	126,0	128,6	115,1	134,7	127,8								
	IV	158,9	118,4	90,6	140,9	149,6	128,4	152,7	125,5	128,9	113,9	135,0	128,5								
	V	158,5	118,6	92,0	141,5	150,4	128,4	153,1	126,2	129,3	114,0	135,1	129,1								
	VI	159,0	118,5	92,3	141,8	150,5	128,7	153,2	126,2	129,8	114,0	135,1	129,1								
	VII	162,1	118,1	92,5	142,4	151,9	128,9	153,3	126,3	129,9	114,5	135,9	129,4								
	VIII																				
	IX																				
	X																				
	XI																				
	XII																				

Ks. huomautusosasto numerossa I.

Se notavdelningen i häfte I.

See note section in No. I.

40. Tuontihintaindeksi – Importprisindex – Import Price Index

1980 = 100. Ryhmien painot ilmoitettu suluisissa – Gruppvikterna angivna inom parentes – Weighting figures in parentheses

Vuosi ja kuukausi År och månad Year and month	Kokonaisindeksi Total index Total index	Raaka-aineet ja tuotantohyödykkeet Råvaror och produktionsföremåheter Raw materials and producers' goods	Kulutus-tavarat Konsumtionsvaror Consumers' goods	Investointitavarat Investeringsvaror Investment goods	Tavararyhmät (TOL) – Varugrupper (NI) – Commodity groups (SIC)						
					1	2	3	31	32	321	322
					Maa-, metsä- ja kalatal.-tuotteet Jordbruks-, skogsbruks- och fiskeri-produkter Agricultural, forestry and fishing products	Kaivannais-tuotteet Malmer och andra mineraliska ämnen Minerals	Teollisuus-tuotteet Industri-produkter Manufactured goods	Elintarvikkeet, rehut, juomat ja tupakka Livsmedel, foder, drycker och tobak Foodstuffs, feeds, beverages and tobacco	Tekstiilit, vaatteet ja nahkatuotteet Textilier, kläder och läder-varor Textiles, clothes and leather products	Textiilit Textiles	Vaatteet Clothes
(100,0)	(72,3)	(16,8)	(10,9)	(5,5)	(24,3)	(69,8)	(3,6)	(6,4)	(4,6)	(0,8)	
	1	2	3	4	5	6	7	8	9	10	11
1982 .....	117,0	118,6	113,4	111,8	110,0	134,0	111,5	103,9	111,2	110,6	111,9
1983 .....	124,4	125,6	122,4	119,6	120,7	137,8	120,0	110,2	120,7	121,4	116,1
1984 .....	130,4	132,0	127,7	123,9	130,4	143,7	125,7	120,3	127,0	124,7	132,1
1985 .....	133,6	134,5	133,7	127,8	138,9	143,1	129,8	125,4	133,4	130,1	141,4
1986 .....	113,6	105,4	136,6	132,3	140,5	74,7	124,8	114,8	137,9	133,8	149,5
1986 I	127,0	124,9	133,8	130,2	140,1	121,4	127,7	114,0	136,0	133,2	142,6
II	119,7	114,6	134,3	130,4	144,3	92,7	127,0	114,2	136,4	133,7	142,2
III	115,5	108,7	135,0	130,6	145,7	80,5	125,2	113,5	136,6	133,6	142,5
IV	112,8	104,8	135,7	130,7	147,7	68,8	125,3	116,6	136,6	133,5	142,0
V	112,4	104,0	136,1	131,3	147,6	70,1	124,2	115,8	137,0	133,5	141,4
VI	111,7	102,6	137,8	131,7	146,1	66,8	124,5	115,8	136,8	133,4	141,1
VII	109,3	99,4	136,3	132,7	143,5	59,5	123,6	115,1	136,8	133,1	142,3
VIII	110,0	100,2	137,3	133,1	140,9	64,5	123,2	116,2	139,8	134,3	159,0
IX	111,5	101,9	137,8	134,5	138,6	68,2	124,2	116,0	139,6	134,1	160,0
X	110,8	100,9	138,2	134,0	137,3	66,1	124,0	112,4	139,7	134,1	160,0
XI	110,8	100,8	138,8	134,3	128,2	67,6	124,4	113,6	140,0	134,4	160,3
XII	111,4	101,5	138,8	134,5	125,5	70,4	124,4	114,0	140,2	134,3	160,6
1987 I	112,2	102,6	138,3	135,4	110,8	77,4	124,4	115,1	141,1	134,8	162,4
II	112,3	102,4	139,6	136,1	108,5	75,3	125,4	114,7	141,8	134,9	167,7
III	111,5	101,1	139,7	136,5	108,3	73,1	125,0	114,7	141,9	135,5	164,1
IV	111,4	101,0	139,5	136,6	103,1	72,8	125,1	114,4	141,1	134,5	164,1
V	111,4	100,9	140,0	136,8	103,1	73,2	125,1	113,8	140,6	133,9	163,2
VI	111,8	101,3	140,4	137,1	104,2	73,8	125,4	113,9	140,8	134,6	161,9
VII	113,0	103,1	140,1	137,2	101,7	76,4	126,1	116,9	140,6	134,3	162,5
VIII											
IX											
X											
XI											
XII											

Ks. huomautusosasto numerossa I.

Se notavdelningen i häfte I.

See note section in No. I.

HINNAT JA PALKAT – PRISER OCH LÖNER – PRICES AND WAGES

Tavararyhmät (TOL) – Varugrupper (NI) – Commodity groups (SIC)										
Vuosi ja kuukausi År och månad Year and month	33	34	35	351	352	353	354	355	36	37
	Puutavarat, -teokset ja kalusteet Trävaror och inredning <i>Lumber, wood products, furniture and fixtures</i>	Paperi- ja graafi- sen teollisuuden tuotteet Massa, paper och grafiska produkter <i>Pulp, paper, prints and pub- lished products</i>	Kemialliset, öljy- kumi- ja muovituotteet Kemiska, petro- leum-, gummi och plast- produkter <i>Chemical, pet- roleum, rubber and plastic products</i>	Kemi- kaalit Kemika- lier <i>Chemicals</i>	Muut- kemialliset tuotteet Andra kemiska produkter <i>Other chemical products</i>	Maaöljy- jalosteet Petro- leum- produkter <i>Petroleum products</i>	Muut öljy- ja kivihilituotteet Andra petro- leum- och kolprodukter <i>Miscellaneous products of pet- roleum and coal</i>	Kumi- tuotteet Gummi- varor <i>Rubber prod- ucts</i>	Savi-, lasi- ja kivi- tuotteet Ler-, glas- och sten- produkter <i>Non-metallic mineral products</i>	Metallit Metaller <i>Basic metals</i>
	(0,6)	(1,4)	(17,9)	(6,8)	(3,1)	(4,7)	(1,6)	(1,0)	(1,3)	(6,4)
	12	13	14	15	16	17	18	19	20	21
1982.....	116,2	113,3	116,1	110,0	112,6	125,8	123,3	115,2	112,9	101,6
1983.....	127,6	121,6	122,1	115,3	121,8	131,6	125,3	120,5	121,5	108,6
1984.....	133,2	127,6	128,4	123,0	124,1	141,7	123,9	127,6	122,2	113,7
1985.....	139,7	129,6	131,1	126,5	127,5	138,2	139,0	132,2	124,5	118,5
1986.....	139,0	128,2	108,5	114,1	132,2	69,7	124,0	137,4	130,5	112,3
1986	I	137,6	131,5	123,9	119,2	128,6	119,7	139,8	127,8	113,7
	II	138,3	128,6	119,6	119,4	128,8	101,9	140,3	128,3	113,9
	III	138,3	126,5	114,1	118,0	130,6	85,3	129,4	136,4	114,2
	IV	140,3	126,3	113,2	117,4	131,0	83,4	126,8	136,8	113,7
	V	140,2	128,2	107,7	115,7	131,8	65,1	123,8	136,5	113,2
	VI	140,3	128,7	106,3	115,4	132,2	59,7	123,7	136,8	113,5
	VII	138,8	128,5	103,8	112,8	132,7	53,8	123,1	137,1	112,3
	VIII	138,8	127,9	100,3	110,4	133,0	43,8	122,4	137,0	111,6
	IX	139,2	127,8	103,1	109,9	134,0	55,3	119,6	138,2	111,2
	X	138,5	128,2	103,3	109,6	134,1	58,1	113,2	138,5	110,7
	XI	138,5	128,3	103,1	110,9	135,1	54,3	113,5	140,6	110,4
	XII	138,7	128,4	103,5	111,0	134,8	56,3	112,6	140,6	109,6
1987	I	141,7	127,8	102,8	109,1	135,0	56,3	112,2	139,8	108,4
	II	142,3	125,9	106,4	108,2	135,5	71,8	109,9	139,7	106,3
	III	141,9	128,9	104,8	110,5	135,7	63,9	105,4	139,5	106,3
	IV	141,6	128,7	105,0	111,9	135,5	63,2	105,0	138,5	106,8
	V	141,7	129,5	104,5	111,3	135,5	63,1	101,5	138,8	107,5
	VI	141,6	130,0	105,5	114,0	134,4	65,3	97,1	139,0	108,3
	VII	141,6	129,9	107,7	118,2	134,5	67,5	97,0	138,6	109,3
	VIII									
	IX									
	X									
	XI									
	XII									

Ks. huomautusosasto numerossa I.

Se notavdelningen i häfte I.

See note section in No. I.

HINNAT JA PALKAT – PRISER OCH LÖNER – PRICES AND WAGES

40. Tuontihintaindeksi (jatk.) – Importprisindex (forts.) – Import Price Index (cont.)

1980 = 100

Tavararyhmät (TOL) – Varu­grupper (NI) – Commodity groups (SIC)										
	371	372	38	381	382	383	384	385	39	4 <sup>1)</sup>
Vuosi ja kuukausi År och månad Year and month	Rauta, teräs ja ferroseokset Järn, stål och ferrolegeringar Iron, steel and ferrous alloys	Muut metallit lcke-järn-metaller Non-ferrous metals	Metalli- ja konepajatuotteet Metall- och verkstads-produkter Fabricated metal products, machinery and equipment	Metallituotteet Metallvaror Fabricated metal products	Koneet ja laitteet (ei sähkök.) Maskiner och apparater (icke elektr.) Machinery except electrical	Sähkötekni­set koneet ja laitteet Elektrotekniska maskiner och apparater Electrical machinery, equipment and supplies	Kulku­neuvot Transport­medel Transport equipment	Hieno­mekaaniset tuotteet Fin­mekaniska produkter Instruments and related products	Muut teolli­suustuotteet Andra industri­produkter Miscellaneous manu­factured products	Sähkö, kaa­su, lämpö ja vesi El, gas, värme och vatten Electricity, gas, heat and water
	(3,7)	(2,7)	(31,2)	(2,7)	(11,8)	(5,9)	(8,5)	(2,3)	(1,0)	(0,4)
	22	23	24	25	26	27	28	29	30	31
1982.....	108,1	92,8	111,6	105,5	112,6	104,8	118,0	106,7	116,6	
1983.....	106,8	111,1	121,5	114,6	121,8	110,4	132,0	118,1	127,3	
1984.....	111,5	116,6	126,6	118,5	126,1	113,3	141,1	119,1	130,2	
1985.....	120,4	115,8	130,9	126,5	130,4	113,2	148,3	119,6	137,6	
1986.....	119,7	102,2	134,1	133,9	134,9	114,9	148,3	126,4	139,5	
1986										
I	119,8	105,4	132,0	129,7	131,6	112,1	149,1	123,5	137,3	
II	120,2	105,3	132,9	130,4	132,9	113,1	149,5	125,1	135,4	
III	121,9	103,6	132,1	130,4	133,2	114,1	145,4	125,6	137,2	
IV	121,4	103,2	132,3	131,8	133,1	114,3	145,7	125,8	137,5	
V	121,2	102,4	133,0	132,9	134,4	115,2	145,5	125,3	137,5	
VI	121,1	103,1	134,5	133,7	135,0	115,2	149,7	125,4	139,1	
VII	118,9	103,4	134,2	135,1	135,8	114,6	147,6	126,0	138,7	
VIII	118,9	101,6	134,8	135,5	136,3	114,6	148,3	128,2	138,0	
IX	119,2	100,3	135,5	136,1	136,7	116,0	148,9	128,3	140,5	
X	118,9	99,5	135,6	136,5	136,4	116,0	149,7	128,3	140,1	
XI	118,3	99,7	136,1	137,2	136,5	116,6	151,0	127,3	146,3	
XII	117,1	99,4	135,9	137,1	136,8	116,7	149,7	128,0	146,4	
1987										
I	116,4	97,6	136,2	137,9	136,9	116,9	150,0	128,7	147,6	
II	115,2	94,2	136,9	139,0	137,7	117,0	150,3	131,8	147,7	
III	114,5	95,2	136,7	138,7	137,8	117,0	149,5	132,1	147,3	
IV	114,5	96,3	137,0	138,5	138,7	117,1	149,3	131,6	147,5	
V	113,5	99,5	137,2	139,3	138,6	116,7	149,8	133,5	146,5	
VI	113,3	101,4	137,1	139,2	139,1	117,7	148,2	133,2	146,4	
VII	113,3	103,9	136,9	138,8	138,4	117,6	148,4	133,3	145,1	
VIII										
IX										
X										
XI										
XII										

Ks. huomautusosasto numerossa I.

<sup>1)</sup> Indeksilukuja ei julkaista.

Se notavdelningen i häfte I.

<sup>1)</sup> Index­tal publiceras ej.

See note section in No. I.

<sup>1)</sup> No index numbers are published.

41. Vientihintaindeksi – Exportprisindex – Export Price Index

1980 = 100. Ryhmien painot ilmoitettu suluisissa – Gruppvikterna angivna inom parentes – Weighting figures in parentheses

Vuosi ja kuukausi År och månad Year and month	Kokonaisindeksi Total index Total index	Raaka-aineet ja tuotantohyödykkeet Råvaror och produktionsföremåheter Raw materials and producers' goods	Kulutus-tavarat Konsumtionsvaror Consumers' goods	Investointitavarat Investeringsvaror Investment goods	Tavararyhmät (TOL) – Varugrupper (NI) – Commodity groups (SIC)						
					1	2	3	31	32	321	322
					Maa-, metsä- ja kalatal.-tuotteet Jordbruks-, skogsbruks- och fiskeri-produkter Agricultural, forestry and fishing products	Kaivannais-tuotteet Malmer och andra mineraliska ämnen Minerals	Teollisuus-tuotteet Industri-produkter Manufactured goods	Elintarvikkeet, rehut, juomat ja tupakka Livsmedel, foder, drycker och tobak Foodstuffs, feeds, beverages and tobacco	Tekstiilit, vaatteet ja nahkatuotteet Textilier, kläder och lädervaror Textiles, clothes and leather products	Tekstiilit Textilier Textiles	Vaatteet Kläder Clothes
(100,0)	(69,0)	(18,6)	(12,4)	(2,3)	(0,4)	(97,3)	(3,0)	(8,0)	(2,8)	(3,8)	
	1	2	3	4	5	6	7	8	9	10	11
1982 .....	114,3	112,8	117,2	118,0	115,1	109,0	114,3	135,2	119,6	120,4	117,2
1983 .....	120,2	117,3	126,5	126,9	101,3	117,5	120,7	148,6	129,1	134,1	121,3
1984 .....	129,4	127,9	132,3	133,4	130,7	130,1	129,3	156,2	140,3	141,4	139,5
1985 .....	132,0	129,4	137,4	138,2	139,0	141,6	131,8	154,2	148,6	147,2	150,2
1986 .....	126,1	120,3	138,1	140,8	101,4	140,3	126,7	140,8	150,2	149,2	152,1
1986 I	126,8	121,8	136,7	139,8	109,3	143,2	127,2	144,8	147,6	148,1	147,9
II	126,5	121,2	136,8	140,5	107,1	143,2	126,9	141,6	147,9	148,7	147,6
III	125,4	119,6	137,0	140,1	97,1	143,2	126,0	143,3	147,9	147,9	148,5
IV	124,8	118,5	137,7	140,7	97,3	143,2	125,4	144,0	148,8	148,2	150,2
V	125,0	118,8	137,9	140,7	97,4	143,2	125,6	144,2	149,4	148,4	151,2
VI	126,4	120,7	138,0	141,1	97,3	143,2	127,0	142,6	149,7	148,2	151,3
VII	126,9	121,2	138,5	141,3	97,5	137,4	127,6	142,3	151,0	149,8	153,1
VIII	126,0	120,0	138,1	140,8	97,5	137,4	126,6	139,4	151,3	149,1	153,9
IX	126,0	119,8	139,0	141,0	97,5	137,4	126,6	138,9	152,0	149,9	155,5
X	126,2	120,1	138,8	141,0	97,5	137,0	126,8	137,2	152,5	149,9	155,5
XI	126,8	120,8	139,4	141,4	99,7	137,3	127,4	134,9	152,4	150,5	155,2
XII	126,7	120,6	139,4	141,7	122,2	137,2	126,8	136,0	152,5	151,2	154,9
1987 I	127,5	121,7	139,6	141,5	122,2	137,2	127,6	134,6	152,5	150,9	154,6
II	127,4	121,2	140,2	142,6	122,4	137,2	127,5	130,9	153,9	153,5	156,2
III	127,3	120,9	140,0	143,2	128,0	137,2	127,2	129,7	153,2	153,0	156,4
IV	127,8	121,8	139,6	143,6	128,0	137,2	127,8	128,6	153,0	152,9	156,5
V	128,3	122,5	139,1	144,4	127,9	137,2	128,3	125,8	152,2	152,4	156,0
VI	128,4	122,7	138,9	144,4	127,9	137,2	128,4	127,4	151,9	152,7	155,4
VII	128,6	122,9	139,2	144,8	127,9	137,3	128,6	127,4	152,2	151,9	156,5
VIII											
IX											
X											
XI											
XII											

Ks. huomautusosasto numerossa I.

Se notavdelningen i häfte I.

See note section in No. I.

HINNAT JA PALKAT – PRISER OCH LÖNER – *PRICES AND WAGES*

41. Vientihintaindeksi (jatk.) – Exportprisindex (forts.) – *Export Price Index (cont.)*

1980 = 100

		Tavararyhmät (TOL) – Varugrupper (NI) – <i>Commodity groups (SIC)</i>									
		33	33111	33119	34	34111	34112	35	3511	3513	36
Vuosi ja kuukausi År och månad Year and month		Puutavarat, -teokset ja kalusteet Trävaror och inredning <i>Lumber, wood products, furniture and fixtures</i>	Sahatut ja höylätty puu- tavara Sågade och hyvlade trävaror <i>Sawn and planed wood products</i>	Puulevyt Trä- skivor <i>Wooden boards</i>	Paperi- ja graafisen teollisuuden tuotteet Massa, paper och grafiska produkter <i>Pulp, paper, prints and published products</i>	Sellu- loosat Cellu- losa <i>Pulp</i>	Paperit ja kartongit Papper och kartong <i>Paper and paper- board</i>	Kemialliset, -öljy-, kumi- ja: muovi- tuotteet Kemiska, petroleum-, gummi och plastprodukter <i>Chemical, petro- leum, rubber and plastic products</i>	Teollisuus- kemikaalit Industri- kemikalier <i>Basic industrial chemicals</i>	Tekokuidut, -kumit ja muoviaineet Konstfibrer, syntetiskt gummi och plaster <i>Synthetic fibres, rubber and plastic materials</i>	Savi-, lasi- ja kivi- tuotteet Ler-, glas- och sten- produkter <i>Non-metallic mineral products</i>
				(14,6)	(10,0)	(2,8)	(29,8)	(6,5)	(18,2)	(11,4)	(2,2)
		12	13	14	15	16	17	18	19	20	21
1982	.....	99,5	88,5	113,5	121,5	115,7	119,7	111,3	123,2	99,1	99,7
1983	.....	112,5	103,3	125,1	123,2	112,4	122,7	114,5	115,1	109,2	110,2
1984	.....	121,3	114,8	134,5	134,3	138,5	129,9	118,1	123,6	120,3	112,8
1985	.....	116,5	106,1	134,3	137,5	118,1	140,5	120,2	128,4	118,9	115,7
1986	.....	115,9	105,0	126,6	133,0	113,5	135,2	96,4	112,2	113,5	122,7
1986	I	113,5	103,3	124,8	131,3	104,9	136,7	110,7	130,4	114,6	113,9
	II	112,7	102,3	122,0	131,5	105,7	135,6	108,6	130,7	118,7	117,7
	III	114,1	103,6	124,5	130,5	105,7	134,0	101,6	133,7	117,4	118,7
	IV	114,6	103,9	124,6	131,7	110,9	134,1	92,8	106,6	116,2	122,6
	V	115,2	104,1	127,2	131,2	110,9	132,9	95,5	104,2	111,5	123,3
	VI	117,5	107,2	127,9	134,7	112,6	137,3	94,5	105,3	112,1	123,5
	VII	117,8	107,3	128,1	135,9	115,9	137,6	93,0	99,4	112,1	125,5
	VIII	116,9	106,5	127,2	134,9	115,9	136,3	87,8	101,1	110,2	124,9
	IX	116,4	105,5	126,7	133,2	115,9	135,0	93,3	102,4	111,4	125,2
	X	116,2	104,6	127,0	134,0	120,3	135,2	93,5	111,1	112,4	125,8
	XI	118,2	106,1	129,7	134,1	121,7	134,8	93,4	110,7	112,5	125,8
	XII	117,3	105,5	129,1	132,8	121,7	132,9	92,2	111,2	112,8	126,1
1987	I	118,0	105,6	130,7	135,2	128,3	134,0	92,8	115,8	111,0	127,9
	II	118,5	105,8	132,1	135,4	128,4	134,1	91,2	115,8	114,0	128,4
	III	117,7	105,2	130,0	133,7	129,2	132,4	93,7	116,7	113,9	128,7
	IV	117,4	105,2	129,7	134,4	129,7	133,3	96,9	125,7	112,4	129,4
	V	117,3	104,9	131,0	135,9	129,9	133,4	96,3	125,6	111,5	129,3
	VI	117,6	105,7	129,7	135,2	130,3	132,6	98,3	125,3	112,7	129,6
	VII	118,0	105,7	131,3	136,5	131,2	133,9	95,7	118,9	113,1	129,2
	VIII										
	IX										
	X										
	XI										
	XII										

Ks. huomautusosasto numerossa I.

Se notavdelningen i häfte I.

See note section in No. I.

HINNAT JA PALKAT – PRISER OCH LÖNER – PRICES AND WAGES

Tavararyhmät (TOL) – Varu­grupper (NI) – Commodity groups (SIC)									
Vuosi ja kuukausi År och månad Year and month	37	371	372	38	381	382	383	384	39
	Metallit Metaller Basic metals	Rauta, teräs ja ferroseokset Järn, stål och ferrolegeringar Iron, steel and ferrous alloys	Muut metallit Icke-järn- metaller Nonferrous metals	Metalli- ja kone- pejatuotteet Metall- och verk- stadsprodukter Fabricated metal products, machinery and equipment	Metalli- tuotteet Metallvaror Fabricated metal products	Koneet ja laitteet (ei sähkök.) Maskiner och apparater (icke elektr.) Machinery except electrical	Sähkötekni­set koneet ja laitteet Elektrotekniska maskiner och apparater Electrical machinery, equipment and supplies	Kulkuneuvot Transport- medel Transport equipment	Muut teollis- suustuotteet Andra industri- produkter Miscellane- ous manu- factured products
	(7,2)	(3,8)	(3,4)	(21,5)	(3,0)	(8,0)	(4,4)	(5,3)	(0,8)
	22	23	24	25	26	27	28	29	30
1982.....	109,3	115,8	102,0	113,4	110,3	118,1	105,7	113,9	111,3
1983.....	109,9	110,6	109,1	122,9	119,6	127,7	117,3	122,3	124,3
1984.....	122,5	118,2	127,3	129,0	124,8	135,0	119,4	130,9	132,5
1985.....	127,1	126,8	127,4	133,2	128,1	141,4	119,4	137,1	138,3
1986.....	108,9	121,4	94,9	136,4	130,5	144,2	119,9	144,1	137,9
1986	I	111,5	120,9	101,0	135,0	143,8	118,7	140,6	139,5
	II	110,6	122,1	97,9	135,6	144,4	118,2	142,6	139,7
	III	110,1	121,1	98,0	135,5	143,6	118,7	143,0	139,6
	IV	107,7	120,3	93,7	135,7	143,8	118,5	143,3	137,5
	V	106,4	120,0	91,3	135,7	143,7	118,7	143,4	137,1
	VI	106,1	118,1	92,9	136,4	144,1	120,1	144,2	138,3
	VII	107,6	120,9	92,8	136,6	144,4	120,5	144,3	138,7
	VIII	110,5	125,5	93,9	136,4	143,6	120,6	144,3	138,1
	IX	108,0	122,2	92,1	136,8	144,1	120,9	144,5	135,7
	X	108,1	122,8	91,8	136,9	144,1	121,1	144,8	136,0
	XI	110,0	122,4	96,2	137,8	145,1	121,1	147,2	136,8
	XII	109,5	120,9	96,8	137,9	145,4	121,1	147,3	137,2
1987	I	107,6	118,7	95,2	137,9	145,1	121,5	147,3	139,4
	II	105,1	119,1	89,5	138,5	146,8	119,5	148,4	139,8
	III	103,5	119,6	85,5	139,7	147,9	119,0	152,3	140,9
	IV	104,2	120,4	86,1	139,9	147,8	118,3	152,9	141,6
	V	105,5	120,5	88,9	140,7	149,2	118,6	153,5	141,9
	VI	105,8	120,6	89,4	140,6	148,9	118,2	153,7	141,4
	VII	105,2	119,1	89,9	141,1	150,3	118,1	153,7	141,4
	VIII								
	IX								
	X								
	XI								
	XII								

Ks. huomautusosasto numerossa I.

Se notavdelningen i häfte I.

See note section in No. I.

HINNAT JA PALKAT – PRISER OCH LÖNER – PRICES AND WAGES

42. Tukkuhintaindeksi – Partiprisindex – Wholesale Price Index

1949 = 100. Ryhmien painot ilmoitettu suluisissa – Gruppvikterna angivna inom parentes – Weighting figures in parentheses

Vuosi ja kuukausi År och månad Year and month	Kokonaisindeksi Total-index Total index	Tavararyhmä (SITC) – Varugrupp (SITC) – Commodity group (SITC)													
		0							1				2		
		Siitä – Därav – Of which													
	<i>Elintarvikkeet</i> <i>Livsmedel</i> <i>Food</i>	01	02	04	05	06	07	<i>Juomat ja tupakka</i> <i>Drycker och tobak</i> <i>Beverages and ätbara</i>	<i>Raaka-aineet (syötäväksi kelpaamattomat)</i> <i>Råvaror (licke ätbara)</i> <i>Crude materials (inedible)</i>	24	25	26			
		<i>Liha ja liha-tuotteet</i> <i>Kött och köttvaror</i> <i>Meat and meatpreparations</i>	<i>Maitotalous-tuotteet ja munat</i> <i>Mjöl- och mejeri-produkter samt ägg</i> <i>Dairy products and eggs</i>	<i>Vilja ja viljatuotteet</i> <i>Spannmål och spannmåls-produkter</i> <i>Cereals and cereal preparations</i>	<i>Hedelmät ja keittiö-kasvit</i> <i>Fruktur och köksväxter</i> <i>Fruits and vegetables</i>	<i>Sokeri ja sokeri-valmisteet</i> <i>Socker och sockervaror</i> <i>Sugar and sugar preparations</i>	<i>Kahvi, tee, kaakao ja suklaa</i> <i>Kaffe, te, kakao och choklad</i> <i>Coffee, tea, cocoa and chocolate</i>			<i>Puu-tavarat</i> <i>Trävaror</i> <i>Wood</i>	<i>Paperi-vanuke</i> <i>Pappersmassa</i> <i>Pulp</i>	<i>Tekstiilikuidut</i> <i>Textil-fibrer</i> <i>Textile fibres</i>			
		<sup>1)</sup> (100,00)	(18,04)	(2,90)	(5,25)	(2,42)	(1,69)	(1,06)	(1,28)	(2,35)	(10,33)	(5,54)	(2,34)	(0,09)	
		<sup>2)</sup> (100,00)	(19,15)	(2,74)	(2,92)	(1,49)	(0,65)	(0,99)	(0,97)	(1,08)	(9,71)	(5,08)	(3,01)	(0,12)	
		<sup>3)</sup> (100,00)	(28,68)	(3,28)	(8,80)	(5,02)	(1,59)	(2,68)	(3,31)	(3,95)	(16,03)	(10,69)	(1,81)	(1,44)	
		1	2	3	4	5	6	7	8	9	10	11	12	13	
1982 .....	1 122	1 036	1 187	945	1 371	1 244	1 050	369	1 231	1 227	1 492	1 124	649		
1983 .....	1 189	1 114	1 269	1 027	1 478	1 214	1 026	420	1 367	1 258	1 518	1 134	689		
1984 .....	1 261	1 203	1 369	1 103	1 641	1 229	1 101	467	1 469	1 416	1 616	1 453	786		
1985 .....	1 324	1 283	1 459	1 167	1 764	1 339	1 101	536	1 566	1 437	1 717	1 257	789		
1986 .....	1 264	1 311	1 500	1 167	1 828	1 288	1 101	619	1 627	1 375	1 682	1 186	711		
1986 I	1 312	1 307	1 484	1 195	1 799	1 310	1 066	576	1 583	1 382	1 717	1 098	787		
II	1 297	1 311	1 490	1 186	1 809	1 311	1 066	613	1 615	1 373	1 714	1 093	790		
III	1 279	1 311	1 487	1 172	1 824	1 319	1 068	619	1 616	1 369	1 710	1 107	792		
IV	1 265	1 321	1 488	1 169	1 837	1 323	1 135	650	1 614	1 365	1 687	1 144	754		
V	1 257	1 317	1 503	1 152	1 842	1 326	1 138	651	1 620	1 365	1 682	1 149	752		
VI	1 256	1 312	1 507	1 142	1 843	1 298	1 138	652	1 639	1 370	1 680	1 176	692		
VII	1 249	1 309	1 510	1 135	1 860	1 248	1 140	647	1 639	1 365	1 644	1 210	691		
VIII	1 246	1 306	1 521	1 131	1 859	1 210	1 142	640	1 639	1 365	1 651	1 218	683		
IX	1 248	1 305	1 501	1 156	1 804	1 241	1 142	623	1 639	1 366	1 656	1 217	680		
X	1 250	1 313	1 499	1 184	1 812	1 286	1 081	615	1 640	1 390	1 678	1 272	649		
XI	1 252	1 306	1 505	1 180	1 818	1 277	1 081	575	1 640	1 391	1 683	1 267	631		
XII	1 256	1 311	1 505	1 198	1 826	1 304	1 015	562	1 636	1 395	1 683	1 282	630		
1987 I	1 269	1 306	1 502	1 198	1 831	1 309	1 021	524	1 643	1 415	1 690	1 362	619		
II	1 271	1 297	1 502	1 183	1 838	1 326	1 024	489	1 662	1 413	1 699	1 368	631		
III	1 274	1 302	1 507	1 183	1 865	1 337	1 027	472	1 679	1 410	1 702	1 378	635		
IV	1 277	1 301	1 508	1 181	1 873	1 351	1 017	455	1 687	1 428	1 707	1 439	636		
V	1 276	1 300	1 516	1 186	1 876	1 319	1 017	449	1 694	1 421	1 706	1 416	637		
VI	1 278	1 300	1 526	1 170	1 878	1 386	1 017	435	1 694	1 421	1 706	1 416	635		
VII	1 284	1 298	1 537	1 159	1 879	1 371	1 038	431	1 694	1 440	1 730	1 440	633		
VIII															
IX															
X															
XI															
XII															

Ks. huomautusosasto numerossa I.

Se notavdelningen i häfte I.

See note section in No. I.

<sup>1)</sup> 1983: V–.

<sup>2)</sup> 1979: VI–1983: IV.

<sup>3)</sup> –1979: V.

HINNAT JA PALKAT – PRISER OCH LÖNER – PRICES AND WAGES

Tavararyhmä (SITC) – Varugrupp (SITC) – Commodity group (SITC)

Vuosi ja kuukausi År och månad Year and month	3 Siitä - Därav - Of which			4 5 6			Siitä - Därav - Of which				
	Kivennäispolt- toaineet, kivennäisöljyt, kaasu, sähkö- virta ja lämpö Mineraliska bränslen, mine- raloljor, gas, elström och värme Mineral fuels, lubricants, gas, electric energy and heat	31 a Kivennäis- polttoaineet ja kivennäis- öljyt Mineraliska bränslen och mineraloljor Mineral fuels and oils	31 b Kaasu, sähkövirta ja lämpö Gas, elström och värme Gas, electric energy and heat	Kasviöljyt ja -rasvat Vegetabi- liska oljor och fetter Vegetable oils and fats	Kemian teoli- suuden tuotteet Produkter av kemisk industri Chemicals	Valmis- tetut teokset Bearbeta- de varor Manufac- tured goods	64 Paperi ja pahvi sekä niistä valmistetut teokset Papper, papp och varor därav Paper, paper- board and manufactures thereof	65 Langat ja kudelmät Garn och vävnader Yarn and fabrics	66 Teokset muista kivennäis- aineista kuin metallista Varor av mine- raliska ämnen utom metaller Nonmetallic mineral manufactures	68 Epäjalot metallit Oädla metaller Base metals	69 Metalli- teokset Arbeten av metall Manufact- ures of metals
	<sup>1)</sup> (21,04)	(12,22)	(8,82)	(0,24)	(6,29)	(16,20)	(2,31)	(2,07)	(2,25)	(5,24)	(2,17)
	<sup>2)</sup> (13,68)	(6,50)	(7,18)	(0,17)	(5,30)	(14,29)	(2,13)	(2,35)	(1,93)	(4,46)	(1,87)
	<sup>3)</sup> (13,93)	(2,36)	(1,57)	(0,70)	(4,20)	(21,79)	(2,06)	(6,59)	(2,68)	(5,69)	(2,68)
	14	15	16	17	18	19	20	21	22	23	24
1982 .....	1 566	2 042	1 007	416	868	870	1 066	711	1 072	818	905
1983 .....	1 554	2 099	950	463	932	937	1 104	782	1 170	875	979
1984 .....	1 559	2 145	926	556	994	991	1 169	823	1 232	928	1 035
1985 .....	1 623	2 201	985	557	1 036	1 051	1 261	876	1 315	983	1 090
1986 .....	1 190	1 355	901	501	1 024	1 057	1 272	913	1 351	934	1 135
1986 I	1 515	1 969	978	531	1 037	1 054	1 270	907	1 333	948	1 121
II	1 402	1 727	971	528	1 044	1 057	1 278	907	1 336	950	1 126
III	1 308	1 552	946	514	1 045	1 053	1 272	910	1 334	940	1 133
IV	1 209	1 370	919	520	1 043	1 054	1 275	914	1 341	938	1 129
V	1 154	1 302	880	502	1 039	1 055	1 267	915	1 349	935	1 133
VI	1 138	1 277	874	505	1 039	1 057	1 278	915	1 352	933	1 135
VII	1 106	1 217	866	498	1 014	1 058	1 275	915	1 358	934	1 135
VIII	1 084	1 148	878	481	1 014	1 060	1 273	919	1 359	933	1 139
IX	1 094	1 175	876	484	1 002	1 058	1 275	917	1 359	927	1 139
X	1 087	1 161	874	485	1 004	1 057	1 270	915	1 359	926	1 143
XI	1 090	1 170	874	483	1 007	1 057	1 264	911	1 364	927	1 145
XII	1 099	1 189	875	482	1 006	1 057	1 266	914	1 367	922	1 144
1987 I	1 166	1 325	884	478	1 007	1 056	1 264	916	1 373	910	1 158
II	1 177	1 336	892	479	1 011	1 056	1 260	914	1 378	902	1 168
III	1 170	1 315	898	476	1 017	1 056	1 260	915	1 379	902	1 178
IV	1 165	1 317	888	482	1 024	1 058	1 252	910	1 396	906	1 177
V	1 162	1 313	886	478	1 026	1 059	1 252	909	1 387	911	1 180
VI	1 162	1 313	885	477	1 035	1 060	1 255	911	1 387	913	1 180
VII	1 176	1 330	895	468	1 045	1 063	1 256	913	1 392	915	1 183
VIII											
IX											
X											
XI											
XII											

Ks. huomautusosasto numerossa I.

Se notavdelningen i häfte I.

See note section in No. I.

HINNAT JA PALKAT – PRISER OCH LÖNER – PRICES AND WAGES

42. Tukkuhintaindeksi (jatk.) – Partprisindex (forts.) – Wholesale Price Index (cont.)

1949 = 100

Vuosi ja kuukausi År och månad Year and month	Tavararyhmä (SITC) – Varugrupp (SITC) – Commodity group (SITC)						Käyttötarkoitus – Användningssyfte Purpose			Alkuperä – Ursprung Origin	
	7	Siitä – Därav – Of which			8	68–73	1	2	3	1	2
	Koneet ja laitteet sekä kuljetusvälineet Maskiner och apparater samt transportmedel Machinery and transport equipment	71	72	73	Erinäiset valmiit tavarat Diverse färdiga varor Miscellaneous manufactured articles	Metallit ja metalliteollisuustavarat Metaller och metallindustri-varor Manufacture of metals and metal products	Tuotantohyödykkeet Produktionsföremåder Producers' goods	Koneet ja laitteet sekä kuljetusvälineet Maskiner och apparater samt transportmedel Machinery and transport equipment	Kulutushyödykkeet Konsumtionsföremåder Consumers' goods	Kotimaiset tavarat Inhemskavärar Domestic goods	Tuontitavarat Importerade varor Imported goods
	<sup>1)</sup> (16,36)	(7,40)	(4,17)	(4,79)	(9,15)	(23,76)	(61,93)	(8,39)	(29,68)	(69,03)	(30,97)
	<sup>2)</sup> (13,94)	(6,58)	(3,43)	(3,93)	(6,45)	(20,27)	(56,74)	(23,55)	(19,71)	(77,86)	(22,14)
	<sup>3)</sup> (12,20)	(4,90)	(3,13)	(4,17)	(8,52)	(21,02)	(51,29)	(9,39)	(38,82)	(79,30)	(20,70)
	25	26	27	28	29	30	31	32	33	34	35
1982 .....	1 129	1 500	669	1 047	1 174	1 009	1 135	1 315	1 043	1 147	1 037
1983 .....	1 228	1 640	713	1 145	1 275	1 094	1 188	1 415	1 123	1 212	1 104
1984 .....	1 303	1 745	756	1 209	1 369	1 160	1 258	1 498	1 194	1 288	1 164
1985 .....	1 369	1 846	777	1 278	1 455	1 221	1 313	1 576	1 269	1 359	1 209
1986 .....	1 412	1 934	786	1 307	1 524	1 240	1 200	1 630	1 288	1 327	1 089
1986 I	1 386	1 879	778	1 294	1 492	1 226	1 282	1 601	1 286	1 362	1 166
II	1 395	1 901	777	1 302	1 498	1 233	1 254	1 608	1 292	1 359	1 124
III	1 393	1 911	777	1 284	1 501	1 229	1 226	1 615	1 289	1 345	1 099
IV	1 397	1 915	781	1 286	1 512	1 231	1 205	1 617	1 285	1 334	1 081
V	1 405	1 931	782	1 292	1 518	1 235	1 191	1 624	1 284	1 321	1 082
VI	1 409	1 936	783	1 300	1 519	1 238	1 189	1 627	1 283	1 320	1 078
VII	1 413	1 943	784	1 304	1 531	1 241	1 178	1 631	1 282	1 316	1 066
VIII	1 419	1 951	785	1 312	1 536	1 245	1 171	1 634	1 286	1 310	1 071
IX	1 426	1 956	793	1 318	1 539	1 247	1 171	1 645	1 289	1 309	1 078
X	1 427	1 954	793	1 323	1 541	1 248	1 174	1 646	1 292	1 316	1 072
XI	1 436	1 963	797	1 336	1 551	1 254	1 175	1 653	1 294	1 318	1 074
XII	1 441	1 974	798	1 337	1 556	1 256	1 180	1 657	1 295	1 320	1 081
1987 I	1 445	1 984	797	1 342	1 559	1 257	1 197	1 666	1 301	1 336	1 088
II	1 451	1 993	800	1 346	1 570	1 259	1 197	1 672	1 308	1 338	1 091
III	1 456	2 003	799	1 353	1 578	1 264	1 197	1 681	1 313	1 341	1 090
IV	1 460	2 009	804	1 353	1 587	1 267	1 198	1 684	1 319	1 345	1 091
V	1 464	2 015	805	1 359	1 588	1 271	1 198	1 688	1 318	1 345	1 091
VI	1 466	2 018	808	1 356	1 589	1 273	1 197	1 693	1 323	1 345	1 094
VII	1 468	2 023	807	1 359	1 601	1 275	1 204	1 694	1 328	1 351	1 101
VIII											
IX											
X											
XI											
XII											

Ks. huomautusosasto numerossa I.

Se notavdelningen i häfte I.

See note section in No. I.

43. Tuotannon hintaindeksi – Produktionsprisindex – Production Price Index

1949 = 100. Ryhmien painot ilmoitettu suluisissa – Gruppvikterna angivna inom parentes – Weighting figures in parentheses

Vuosi ja kuukausi År och månad Year and month	Kokonaisindeksi Total index Total index	Tavararyhmä (SITC) – Varugrupp (SITC) – Commodity group (SITC)										
		Siitä – Därav – Of which										
		0	1	2	5	6	7	71	72	73	8	
		<i>Elin- tarvikkeet</i>	<i>Juomat ja tupakka</i>	<i>Raaka-aineet (syötäväksi kelpaamatto- mat)</i>	<i>Kemian teol- lisuuden tuotteet</i>	<i>Valmiste- tut teokset</i>	<i>Koneet ja laitteet sekä kuljetus- välineet</i>	<i>Koneet (ei sähkö- koneet)</i>	<i>Sähkökoneet, -laitteet ja -tarvikkeet</i>	<i>Kuljetus- neuvot</i>	<i>Erinäiset valmiit tavarat</i>	
		<i>Food</i>	<i>Drycker och tobak</i>	<i>Råvaror (icke ätbara)</i>	<i>Produkter av kemisk industri</i>	<i>Bearbeta- de varor Manufac- tured goods</i>	<i>Maskiner och appa- rater samt transport medel Machinery and transport equipment</i>	<i>Maskiner och appar. (andra än elektriska)</i>	<i>Elektriska ma- skiner, appa- rater, materiel</i>	<i>Transport equipment</i>	<i>Miscel- laneous manufac- tured articles</i>	
	<sup>1)</sup> (100,00)	(13,49)	(1,35)	(10,80)	(5,84)	(24,96)	(12,96)	(6,22)	(3,07)	(3,67)	(11,38)	
	<sup>2)</sup> (100,00)	(15,24)	(1,44)	(10,30)	(6,18)	(26,24)	(14,96)	(6,82)	(3,28)	(4,86)	(10,70)	
	<sup>3)</sup> (100,00)	(27,35)	(1,51)	(24,68)	(3,28)	(21,86)	(9,39)	(3,36)	(2,59)	(3,44)	(9,83)	
		1	2	3	4	5	6	7	8	9	10	11
1982	I 1 139	1 098	1 013	1 227	839	915	959	1 036	795	996	1 201	
1983	II 1 195	1 175	1 102	1 281	888	961	1 029	1 120	849	1 061	1 301	
1984	III 1 261	1 266	1 175	1 505	940	1 014	1 082	1 183	886	1 112	1 384	
1985	IV 1 313	1 346	1 273	1 389	975	1 076	1 131	1 246	910	1 165	1 469	
1986	V 1 257	1 368	1 345	1 327	944	1 055	1 170	1 292	924	1 215	1 524	
1986	VI 1 293	1 352	1 314	1 282	980	1 057	1 153	1 277	915	1 187	1 494	
	VII 1 289	1 356	1 325	1 277	986	1 057	1 160	1 283	919	1 200	1 498	
	VIII 1 271	1 361	1 330	1 284	989	1 050	1 161	1 283	918	1 204	1 505	
	IX 1 260	1 369	1 335	1 305	959	1 051	1 163	1 285	918	1 206	1 515	
	X 1 252	1 373	1 348	1 307	953	1 050	1 167	1 290	919	1 214	1 518	
	XI 1 256	1 373	1 357	1 328	956	1 058	1 170	1 293	923	1 216	1 520	
	XII 1 256	1 378	1 358	1 344	921	1 061	1 171	1 294	925	1 216	1 535	
	I 1 242	1 377	1 354	1 343	922	1 061	1 172	1 294	926	1 216	1 534	
	II 1 240	1 372	1 353	1 340	911	1 053	1 174	1 297	928	1 218	1 537	
	III 1 242	1 373	1 353	1 363	921	1 053	1 174	1 296	930	1 220	1 539	
	IV 1 244	1 367	1 353	1 371	918	1 053	1 185	1 305	930	1 241	1 544	
	V 1 242	1 362	1 353	1 374	916	1 049	1 186	1 307	933	1 242	1 546	
1987	I 1 254	1 360	1 366	1 411	919	1 050	1 189	1 309	938	1 243	1 552	
	II 1 256	1 357	1 368	1 409	925	1 050	1 194	1 315	941	1 249	1 557	
	III 1 258	1 358	1 377	1 409	929	1 044	1 204	1 324	939	1 270	1 557	
	IV 1 261	1 360	1 381	1 430	941	1 047	1 206	1 329	939	1 273	1 561	
	V 1 263	1 363	1 396	1 422	943	1 048	1 211	1 336	939	1 278	1 568	
	VI 1 264	1 362	1 395	1 426	944	1 046	1 212	1 336	941	1 279	1 571	
	VII 1 269	1 367	1 395	1 436	941	1 052	1 218	1 349	943	1 280	1 584	
	VIII											
	IX											
	X											
	XI											
	XII											

Ks. huomautusosasto numerossa I.

Se notavdelningen i häfte I.

See note section in No. I.

<sup>1)</sup> 1983: V–.

<sup>2)</sup> 1979: VI–1983: IV.

<sup>3)</sup> – 1979: V.

HINNAT JA PALKAT – PRISER OCH LÖNER – PRICES AND WAGES

43. Tuotannon hintaindeksi (jatk.) – Produktionsprisindex (forts.) – Production Price Index (cont.)

1949 = 100

Toimiala (ISIC, Rev. 1) – Näringsgren (ISIC, Rev. 1) – Industry (ISIC, Rev. 1)										
Vuosi ja kuukausi År och månad Year and month	2–3 Tehdas- teollisuus Fabriks- industri Manufacturing	Siitä – Därav – Of which								
		23 Tekstiili- teollisuus Textilindustri Manufacture of textiles	24 Kenkä-, vaate- tus- ja omp- teollisuus Sko-, konfektio- ns- och sömn- nadsindustri Manuf. of footwear, other wearing apparel and made-up textile goods	25–26 Puu- ja huo- nekalu- teollisuus Trä- och möbelindustri Manufacture of wood and furniture	27 Paperi- teollisuus Pappers- industri Manufacture of paper and paper products	29–30 Nahka- ja kumi- teollisuus Skinn-, läder- och gummi- industri Manufacture of leather and rubber products	31 Kemia- teollisuus Kemisk industri Manufacture of chemicals and chemical products	33 Savi-, lasi- ja kivenjalostus- teollisuus Ler-, glas- och stenförädlings- industri Manufacture of nonmetallic mineral products	34–38 Metalli- teollisuus Metall- industri Manufacture of metal and metal products	
		<sup>1)</sup> (86,88) <sup>2)</sup> (88,39) <sup>3)</sup> (74,66)	(2,27) (3,23) (6,17)	(2,78) (2,75) (3,41)	(7,72) (5,62) (10,63)	(18,04) (19,69) (11,84)	(0,79) (0,81) (1,60)	(13,95) (11,60) (3,99)	(2,45) (2,80) (2,89)	(23,46) (24,65) (15,34)
	12	13	14	15	16	17	18	19	20	
1982.....	1 084	744	738	1 338	1 088	1 119	933	1 087	904	
1983.....	1 154	812	779	1 480	1 128	1 188	992	1 172	962	
1984.....	1 234	857	846	1 578	1 249	1 304	1 023	1 219	1 017	
1985.....	1 282	913	905	1 567	1 269	1 376	1 056	1 291	1 068	
1986.....	1 236	943	926	1 573	1 256	1 421	793	1 339	1 066	
1986	I	1 261	941	906	1 551	1 226	1 414	992	1 313	1 064
	II	1 257	938	909	1 550	1 229	1 416	960	1 321	1 066
	III	1 241	934	911	1 551	1 228	1 421	878	1 324	1 063
	IV	1 234	940	915	1 554	1 244	1 426	810	1 331	1 062
	V	1 229	943	919	1 563	1 243	1 419	776	1 340	1 063
	VI	1 235	942	922	1 580	1 261	1 421	776	1 342	1 064
	VII	1 236	948	928	1 583	1 276	1 424	758	1 351	1 065
	VIII	1 227	948	931	1 584	1 271	1 428	710	1 350	1 068
	IX	1 225	945	938	1 585	1 264	1 417	715	1 352	1 066
	X	1 228	942	940	1 583	1 276	1 429	716	1 353	1 066
	XI	1 230	944	939	1 599	1 276	1 413	716	1 345	1 074
	XII	1 228	948	949	1 596	1 272	1 418	713	1 347	1 073
1987	I	1 239	949	950	1 606	1 294	1 428	747	1 354	1 072
	II	1 240	949	952	1 614	1 297	1 435	749	1 355	1 072
	III	1 241	946	950	1 606	1 294	1 435	753	1 355	1 076
	IV	1 247	949	950	1 607	1 304	1 434	762	1 370	1 079
	V	1 249	949	951	1 608	1 307	1 420	761	1 360	1 083
	VI	1 250	949	949	1 609	1 306	1 421	763	1 362	1 084
	VII	1 256	953	956	1 614	1 320	1 430	760	1 386	1 087
	VIII									
	IX									
	X									
	XI									
	XII									

Ks. huomautusosasto numerossa I.

Se notavdelningen i häfte I.

See note section in No. I.

HINNAT JA PALKAT – PRISER OCH LÖNER – PRICES AND WAGES

Vuosi ja kuukausi År och månad Year and month	Toimiala – Näringsgren – Industry					5 Sähkö-, kaasu-, vesi- johdo- yms. laitokset El-, gas-, och vatten- verk. m.m. Electricity, gas, water and sanitary services	Koti- markkina- tavarat Hemma- marknads- varor Home market goods	Siitä – Därav – Of which		Vienti- tavarat Export- varor Export goods				
	Siitä – Därav – Of which							2–3 Tehdasteoli- suustuotteet Fabriks- industri- produkter Manufacturing products	Siitä Därav Of which		34–38 Metalliteoli- suustuotteet Metallindustri- produkter Manufacture of metal products			
	34 Metallien perus- teollisuus Metallverk Basic metal industries	35 Metallituote- teollisuus Metall- manufaktur Manufacture of metal prod- ucts except machinery and transport equipment	36 Kone- teollisuus Maskin- industri Manufacture of machin- ery except electrical machinery	37 Sähkötekninen teollisuus Elektroteknisk industri Manufacture of electrical machinery, apparatus, appliances and supplies	38 Kulkuneuvo- teollisuus Transport- medels- industri Manufacture of transport equipment			21	22		23	24	25	26
	<sup>1)</sup> (6,93)	(3,38)	(5,95)	(3,01)	(3,75)	(12,25)	(70,84)	(57,82)	(14,88)	(29,16)				
	<sup>2)</sup> (6,08)	(3,70)	(6,07)	(3,50)	(5,04)	(10,82)	(76,37)	(64,84)	(16,91)	(23,63)				
	<sup>3)</sup> (2,95)	(2,86)	(3,36)	(2,73)	(3,44)	(1,85)	(81,93)	(57,89)	(14,45)	(18,07)				
1982.....	804	896	1 031	764	998	1 005	1 148	1 068	903	1 126				
1983.....	831	955	1 112	817	1 068	946	1 200	1 139	963	1 194				
1984.....	896	998	1 174	851	1 118	910	1 260	1 216	1 014	1 280				
1985.....	953	1 050	1 239	871	1 169	965	1 322	1 273	1 075	1 307				
1986.....	866	1 085	1 287	878	1 220	879	1 263	1 228	1 082	1 259				
1986	I	892	1 069	1 272	875	1 192	963	1 311	1 263	1 080	1 263			
	II	885	1 072	1 281	873	1 205	957	1 306	1 258	1 082	1 261			
	III	875	1 075	1 281	872	1 208	933	1 284	1 240	1 079	1 251			
	IV	866	1 078	1 283	872	1 212	909	1 272	1 231	1 079	1 246			
	V	860	1 081	1 286	873	1 219	883	1 259	1 223	1 081	1 248			
	VI	859	1 084	1 289	877	1 222	877	1 259	1 225	1 082	1 263			
	VII	859	1 084	1 290	879	1 222	866	1 257	1 225	1 080	1 267			
	VIII	866	1 090	1 287	880	1 222	833	1 241	1 215	1 082	1 259			
	IX	857	1 090	1 289	882	1 223	832	1 238	1 212	1 081	1 258			
	X	855	1 095	1 288	884	1 226	831	1 241	1 215	1 081	1 261			
	XI	860	1 099	1 297	885	1 247	831	1 241	1 216	1 087	1 267			
	XII	855	1 098	1 298	887	1 248	831	1 241	1 216	1 086	1 260			
1987	I	844	1 103	1 300	894	1 248	843	1 255	1 228	1 087	1 268			
	II	832	1 111	1 311	890	1 254	851	1 257	1 230	1 088	1 269			
	III	826	1 114	1 320	890	1 275	855	1 260	1 233	1 091	1 266			
	IV	829	1 117	1 324	890	1 279	843	1 263	1 238	1 095	1 272			
	V	833	1 122	1 331	890	1 282	844	1 263	1 239	1 097	1 278			
	VI	833	1 124	1 331	892	1 283	844	1 264	1 239	1 099	1 279			
	VII	832	1 129	1 344	894	1 283	848	1 271	1 246	1 103	1 281			
	VIII													
	IX													
	X													
	XI													
	XII													

Ks. huomautusosasto numerossa I.

Se notavdelningen i häfte I.

See note section in No. I.

44. Tuonnin hintaindeksi (cif) – Importprisindex (cif) – Import Price Index (cif)

1949 = 100. Ryhmien painot ilmoitettu suluissa – Gruppvikterna angivna inom parentes – Weighting figures in parentheses

Vuosi ja kuukausi År och månad Year and month	Koko- nais- indeksi Total- index Total index	Tavararyhmä (SITC) – Varugrupp (SITC) – Commodity group (SITC)								
		0	1	2	3	5	6	Siitä - Därav Of which	7	
		<i>Elin- tarvikkeet Livsmedel Food</i>	<i>Juomat ja tupakka Drycker och tobak Beverages and tobacco</i>	<i>Raaka-aineet (syötäväksi kel- paamattomat) Råvaror (icke ätbara) Crude mate- rials (inedible)</i>	<i>Kivennäispoltto- aineet, kaasu, sähkö ja lämpö Mineraliska bränslen, gas, el och värme Mineral fuels, gas, electri- city and heat</i>	<i>Kemian teollisuuden tuotteet Produkter av kemisk industri Chemicals</i>	<i>Valmistetut teokset Bearbetade varor Manufact- ured goods</i>	67–68 Epäjalot metallit Oädla metaller Base metals	<i>Koneet, laitteet, kuljetusvälineet Maskiner, apparater, transportmedel Machinery and transport equipment</i>	
	<sup>1)</sup> (100,00)	(6,65)	(0,43)	(4,65)	(29,10)	(9,13)	(16,20)	(6,25)	(27,18)	
	<sup>2)</sup> (100,00)	(6,83)	(0,76)	(6,27)	(19,16)	(8,09)	(17,34)	(6,91)	(35,36)	
	<sup>3)</sup> (100,00)	(16,18)	(1,98)	(12,98)	(9,31)	(7,02)	(31,60)	(18,32)	(18,47)	
		1	2	3	4	5	6	7	8	9
1982.....	1 001	841	1 314	659	1 987	715	670	745	1 284	
1983.....	1 064	904	1 540	710	2 041	760	722	782	1 388	
1984.....	1 115	979	1 736	758	2 132	801	747	815	1 450	
1985.....	1 143	1 050	1 838	765	2 129	826	775	847	1 502	
1986.....	971	1 068	1 614	678	1 113	776	778	805	1 532	
1986	I	1 086	1 043	1 707	705	1 829	793	772	813	1 512
	II	1 023	1 078	1 702	694	1 426	794	774	815	1 522
	III	988	1 084	1 682	690	1 226	791	776	817	1 512
	IV	965	1 122	1 605	681	1 074	788	778	814	1 514
	V	961	1 119	1 573	682	1 045	782	779	812	1 520
	VI	955	1 114	1 601	679	987	782	780	814	1 538
	VII	934	1 098	1 596	683	883	770	778	805	1 533
	VIII	941	1 084	1 583	668	924	759	778	801	1 539
	IX	953	1 070	1 599	662	998	760	778	798	1 547
	X	947	1 046	1 596	663	969	759	777	794	1 548
	XI	948	987	1 607	662	978	768	782	794	1 553
	XII	952	976	1 520	662	1019	769	780	789	1 550
1987	I	960	885	1 470	652	1 106	762	779	780	1 552
	II	961	866	1 472	643	1 118	758	775	765	1 557
	III	953	873	1 474	635	1 068	769	777	765	1 554
	IV	952	839	1 442	631	1 073	776	776	768	1 558
	V	952	834	1 440	627	1 072	773	778	775	1 560
	VI	956	842	1 449	628	1 081	786	780	780	1 560
	VII	966	828	1 455	639	1 131	807	781	788	1 558
	VIII									
	IX									
	X									
	XI									
	XII									

Ks. huomautusosasto numerossa I.

Se notavdelningen i häfte I.

See note section in No. I.

<sup>1)</sup> 1983: V–.

<sup>2)</sup> 1979: VI–1983: IV.

<sup>3)</sup> –1979: V.

45. Viennin hintaindeksi (fob) – Exportprisindex (fob) – Export Price Index (fob)

1949 = 100. Ryhmien painot ilmoitettu suluisissa – Gruppvikterna angivna inom parentes – Weighting figures in parentheses

Vuosi ja kuukausi År och månad Year and month	Kokonais- indeksi Total index	Tavararyhmä (SITC) – Varugrupp (SITC) – Commodity group (SITC)						7 Koneet, laitteet, kuljetusvälineet Maskiner, -apparater, transport- medel Machinery and transport equipment		
		0		2		6				
		Elin- tarvikkeet Livsmedel Food	Raaka-aineet (syötäväksi kel- paamattomat) Råvaror (icke ätbara) Crude mate- rials (inedible)	Siitä – Därav – Of which		Siitä – Därav – Of which				
				24 Puutavarat Trävaror Wood	25 Paperi- vanuke Pappers- massa Pulp	63 Puuteokset Varor av trä Goods of wood	64 Paperi ja pahvi sekä niistä val- mistetut teokset Papper, papp och varor därav Paper, paper- board and manuf. thereof			
	<sup>1)</sup> (100,00)	(2,46)	(19,81)	(10,57)	(6,54)	(38,57)	(3,69)	(22,46)	(17,76)	
	<sup>2)</sup> (100,00)	(3,06)	(16,07)	(6,89)	(6,89)	(42,31)	(3,32)	(28,09)	(22,97)	
	<sup>3)</sup> (100,00)	(2,74)	(55,03)	(32,01)	(22,10)	(30,18)	(9,60)	(17,99)	(3,51)	
		1	2	3	4	5	6	7	8	9
1982.....	1 111	774	1 105	1 157	1 151	954	701	1 046	1 142	
1983.....	1 175	822	1 169	1 345	1 114	987	767	1 079	1 232	
1984.....	1 265	825	1 378	1 492	1 373	1 049	810	1 139	1 296	
1985.....	1 291	818	1 267	1 376	1 170	1 107	816	1 221	1 345	
1986.....	1 234	746	1 196	1 353	1 125	1 058	791	1 182	1 379	
1986	I	1 240	772	1 163	1 331	1 039	1 059	776	1 185	1 364
	II	1 237	755	1 161	1 319	1 048	1 057	764	1 185	1 371
	III	1 226	758	1 157	1 335	1 048	1 052	775	1 174	1 370
	IV	1 221	763	1 178	1 339	1 099	1 050	783	1 174	1 371
	V	1 223	765	1 178	1 341	1 099	1 047	795	1 169	1 371
	VI	1 236	751	1 202	1 379	1 116	1 066	798	1 203	1 379
	VII	1 241	749	1 211	1 380	1 148	1 072	800	1 208	1 381
	VIII	1 232	733	1 208	1 370	1 148	1 069	796	1 197	1 379
	IX	1 232	740	1 201	1 359	1 148	1 055	794	1 178	1 383
	X	1 234	732	1 212	1 347	1 192	1 055	796	1 177	1 383
	XI	1 240	716	1 229	1 372	1 206	1 059	809	1 175	1 395
	XII	1 239	721	1 255	1 364	1 206	1 050	806	1 160	1 396
1987	I	1 247	711	1 278	1 366	1 272	1 054	813	1 169	1 395
	II	1 246	688	1 281	1 368	1 272	1 053	820	1 172	1 401
	III	1 245	684	1 285	1 364	1 280	1 043	807	1 161	1 416
	IV	1 250	673	1 287	1 364	1 286	1 048	802	1 168	1 415
	V	1 255	654	1 285	1 360	1 287	1 052	808	1 172	1 424
	VI	1 256	660	1 292	1 370	1 291	1 048	801	1 164	1 423
	VII	1 258	660	1 294	1 370	1 300	1 053	809	1 174	1 429
	VIII									
	IX									
	X									
	XI									
	XII									

Ks. huomautusosasto numerossa I.

Se notavdelningen i häfte I.

See note section in No. I.

<sup>1)</sup> 1983: V.

<sup>2)</sup> 1979: VI – 1983: IV.

<sup>3)</sup> – 1979: V.

HINNAT JA PALKAT – PRISER OCH LÖNER – *PRICES AND WAGES*

46. Maatalouden hintaindeksijä – Prisindex för lantbruket – *Price indices for agriculture*

1985 = 100

Vuosi ja kuukausi År och månad Year and month	Tuottajahintaindeksi Producentprisindex Producer prices	Tarvehintaindeksi Förrödenhetsprisindex Requisites	Vuosi ja neljännes År och kvartal Year and quarter	Kone- ja kalusto- kustannusindeksi Maskin- och materiel- kostnadsindex Machine and tool costs	Tuotantopanosten hintaindeksi <sup>1)</sup> Input prisindex <sup>1)</sup> Costs price index <sup>1)</sup>
	1	2		3	4
1986 .....	102	95	*1986 .....	104	99
1986 I	102	100	1986 I	104	101
II	102	100	II	105	100
III	102	99	III	105	97
IV	101	99	IV	105	97
V	101	98			
VI	101	98	1987 I	* 107	* 99
VII	101	93	II	* 107	* 100
VIII	100	92	III		
IX	102	90	IV		
X	103	91			
XI	103	92			
XII	103	92			
1987 I	103	94			
II	103	95			
III	104	96			
IV	102	97			
V	102	97			
VI	*101	*97			
VII					
VIII					
IX					
X					
XI					
XII					

Ks. huomautusosasto numerossa I.

<sup>1)</sup> Painot:	
Tarvikkeet	0,481
Rakennukset	0,094
Koneet ja kalusto	0,246
Muut	0,179
Yhteensä	1,000

Se notavdelningen i häfte I.

<sup>1)</sup> Vikter:	
Förrödenheter	0,481
Byggnader	0,094
Maskiner och materiel	0,246
Övrigt	0,179
Sammanlagt	1,000

See note section in No. I.

<sup>1)</sup> Weights:	
Requisites	0,481
Buildings	0,094
Machines and tools	0,246
Others	0,179
Total	1,000

47. Elintarvikkeiden vähittäiskauppahintoja – Detaljhandelspriser för livsmedel – Retail prices of food products

Hinnat on kerätty marraskuusta 1983 lähtien osittain eri paikkakunnilta ja eri liikkeistä kuin aikaisemmin, joten hintatiedot eivät ole täysin vertailukelpoisia edellisiin hintatietoihin nähden.

Fr.o.m. november 1983 har priserna delvis insamlats på olika orter och i olika affärer än tidigare och prisuppgifterna är således inte helt jämförbara med tidigare prisuppgifter.

The prices have been collected in partly new places and shops since November 1983. Thus the prices are not quite comparable with earlier ones.

mk

Vuosi ja kuukausi År och månad Year and month	Kulutusmaito, pakattu Konsumtionsmjölk, i förpackning Milk, packed	Meijerivoi Mejerismör Dairy butter	Juusto, Emmental Ost, Emmental Cheese, Emmenthal	Margariini Margarin Margarine	Munat Ägg Eggs	Ruoka- peruna Mat- potatis Potatoes	Erikois- vehnäjuhot Special- vetemjöl Wheat flour	Ruis- jauhot, tavalliset Rågmjöl, vanligt Rye flour	Kaura- hiutaleet Havre- flingor Flaked oats	Näkki- leipä Knäcke- bröd Crisp bread	Reikäleipä, pehmeä Hälkaka, mjuk Rye bread, soft
	1	500 g	kg	250 g	kg	2,5 kg	2 kg	kg	kg	530 g	320 g
	1	2	3	4	5	6	7	8	9	10	11
1982 .....	2,75	15,29	31,51	4,51	13,61	<sup>1)</sup> 3,39	11,33	3,73	6,79	7,72	<sup>2)</sup> 2,97
1983 .....	3,00	16,25	34,08	4,81	14,90	7,05	12,04	3,87	7,57	8,47	2,96
1984 .....	3,21	17,32	36,74	5,55	15,90	5,89	13,90	4,61	8,50	9,63	3,36
1985 .....	3,32	18,41	38,35	5,97	16,56	8,29	14,45	4,91	8,81	10,04	3,65
1986 .....	3,34	19,06	38,52	6,23	15,13	9,23	14,59	5,03	8,90	10,60	3,83
1986 I	3,34	18,93	38,64	6,13	15,35	8,34	14,20	4,91	8,66	10,21	3,72
II	3,34	19,05	38,28	6,20	15,11	8,79	14,49	4,94	8,78	10,27	3,70
III	3,34	19,04	38,57	6,24	15,19	9,17	14,61	4,99	8,91	10,47	3,70
IV	3,34	19,14	38,52	6,25	15,07	9,38	14,62	5,02	8,94	10,60	3,73
V	3,34	19,21	38,50	6,25	15,09	9,98	14,71	5,04	8,95	10,61	3,72
VI	3,34	19,02	38,25	6,20	15,18	10,91	14,60	5,03	8,93	10,60	3,84
VII	3,34	19,08	38,66	6,24	15,22	10,91	14,72	5,03	8,97	10,67	3,92
VIII	3,34	19,05	38,69	6,25	15,04	<sup>3)</sup> 3,28	14,92	5,03	8,94	10,71	3,88
IX	3,34	19,01	38,61	6,25	15,15	8,01	14,76	5,06	8,91	10,74	3,87
X	3,34	19,12	38,58	6,28	15,09	7,85	14,60	5,09	8,89	10,74	3,92
XI	3,34	19,14	38,57	6,24	15,09	8,13	14,51	5,10	8,94	10,79	3,94
XII	3,34	18,98	38,40	6,20	14,99	8,32	14,31	5,08	8,95	10,78	3,97
1987 I	3,34	18,99	38,46	6,23	15,17	8,81	14,16	5,06	8,91	10,77	3,98
II	3,34	18,92	38,58	6,25	15,12	9,18	14,48	5,01	8,98	10,75	3,99
III	3,34	18,99	38,67	6,25	15,16	9,54	14,52	4,99	8,98	10,77	4,11
IV	3,40	19,05	38,38	6,20	15,03	9,93	13,92	4,99	9,06	10,92	4,13
V	3,40	19,04	38,74	6,26	15,14	10,23	14,40	4,96	9,00	11,00	4,09
VI	3,40	19,11	38,88	6,24	15,15	10,66	14,21	4,97	9,04	11,05	4,12
VII	3,40	19,05	38,75	6,25	15,19	10,66	14,01	4,97	9,10	11,13	4,12
VIII											
IX											
X											
XI											
XII											

Ks. huomautusosasto numerossa I.

Se notavdelningen i häfte I.

See note section in No. I.

<sup>1)</sup> 1 kg.

<sup>1)</sup> 1 kg.

<sup>1)</sup> 1 kg.

<sup>2)</sup> 400 g.

<sup>2)</sup> 400 g.

<sup>2)</sup> 400 g.

<sup>3)</sup> 1 kg (uudet perunat).

<sup>3)</sup> 1 kg (nypotatis).

<sup>3)</sup> 1 kg (fresh potatoes).

HINNAT JA PALKAT – PRISER OCH LÖNER – PRICES AND WAGES

47. Elintarvikkeiden vähittäiskauppahintoja (jatk.) – Detaljhandelspriser för livsmedel (forts.) –  
Retail prices of food products (cont.)

mk

Vuosi ja kuukausi År och månad Year and month	Vehnäleipä, ranskanleipä Vetebröd, franskt bröd White wheat bread	Makaroni, lyhyt Makaroni	Mullinliha, lapa Ungnöt, bog Yearling, shoulder	Naudanliha, jauheliha Nötkött, malet Beef, minced	Sianliha, tuore, keskikyliki Fläsk, färskt, sidfläsk Fresh pork, flank	Nakki- makkara Knackkorv Frank- furter	Silakka, tuore Strömming, färsk Baltic herring, fresh	Silli, suolattu Sill, saltad Salted herring	Palasokeri Bitsocker Lump sugar	Kahvi, paahdettu Kaffe, rostat Coffee, roasted	Apelsiinit Apelsiner Oranges
	400 g	400 g	kg	kg	kg	kg	kg	kg	kg	500 g	kg
	12	13	14	15	16	17	18	19	20	21	22
1982.....	3,85	4,49	32,71	31,08	19,52	26,76	5,52	18,90	7,36	14,79	6,19
1983.....	4,47	3,95	35,80	34,44	21,62	27,41	5,70	18,51	7,69	16,46	6,48
1984.....	4,93	4,50	38,66	37,20	23,57	29,58	5,91	17,88	8,92	17,59	7,46
1985.....	5,34	4,84	41,61	39,76	25,89	31,29	6,83	17,82	8,95	21,75	7,23
1986.....	5,62	4,88	43,95	41,49	27,73	32,65	7,21	17,53	8,89	25,38	6,35
1986 I	5,43	4,91	42,65	40,85	26,78	32,08	7,24	17,81	8,94	22,27	5,69
II	5,49	4,93	43,34	40,49	26,94	31,63	7,24	18,03	8,94	23,07	5,92
III	5,45	4,94	43,40	41,39	27,11	32,34	7,32	18,01	8,93	23,85	5,98
IV	5,47	4,90	43,51	41,31	27,09	33,01	6,94	17,88	8,93	24,31	6,26
V	5,46	4,95	43,97	41,28	27,98	32,46	7,00	18,01	8,93	25,51	6,02
VI	5,66	4,93	44,23	41,50	28,28	33,07	6,99	17,67	8,95	26,39	6,41
VII	5,74	4,93	44,26	41,47	28,52	33,33	6,99	17,15	8,96	26,80	6,41
VIII	5,72	4,92	44,11	41,81	28,03	32,67	6,99	17,26	8,93	26,64	6,41
IX	5,71	4,87	44,02	41,89	27,91	32,91	7,53	17,41	8,95	26,50	6,41
X	5,79	4,79	44,38	41,98	27,97	32,75	7,47	17,20	8,93	26,29	6,41
XI	5,78	4,79	44,66	42,14	28,06	32,40	7,39	17,32	8,94	26,61	6,41
XII	5,78	4,74	44,89	41,74	28,14	33,19	7,43	16,64	8,31	26,35	7,92
1987 I	5,80	4,79	44,83	42,49	28,36	33,07	7,56	17,31	8,34	25,88	5,92
II	5,89	4,78	44,99	42,07	27,85	32,64	7,45	17,49	8,33	25,48	5,50
III	5,98	4,78	44,99	42,04	28,42	32,81	7,84	17,57	8,30	23,78	5,67
IV	5,98	4,89	45,28	42,41	29,03	32,66	7,53	17,22	8,30	22,58	6,24
V	5,99	4,95	45,55	42,65	28,91	32,71	7,45	17,57	8,32	21,57	6,45
VI	6,03	4,92	45,63	42,53	29,41	33,01	7,52	17,41	8,32	21,05	7,13
VII	6,00	4,92	46,09	43,29	29,81	33,22	7,52	16,90	8,32	19,76	7,13
VIII											
IX											
X											
XI											
XII											

Ks. huomautusasto numerossa I.

<sup>1)</sup> 500 g.

Se notavdelningen i häfte I.

<sup>1)</sup> 500 g.

See note section in No. I.

<sup>1)</sup> 500 g.

48. Työntekijäin keskiansioita – De genomsnittliga förtjänsterna för arbetstagare –  
Average earnings of workers

Vuosi ja neljännes År och kvartal Year and quarter	Maataloustyöntekijät Lantbruksarbetare <i>Farm workers</i>		Metsätyöntekijät Skogsbruksarbetare <i>Timber workers</i>	Teollisuuden työntek. – Industrierbet. – <i>Industrial workers</i>							Talonrakennustyöntekijät Husbyggnadsarbetare <i>Workers in construction of houses</i>	Maa- ja vesirakennustyöntekijät Jord- och vattenbyggnadsarbetare <i>Workers in construction of streets, waterways etc.</i>	Kaupunkien työntekijät Arbets-tagare i städernas tjänst <i>Workers in urban municipalities</i>	Linjautonkuljettajat Busschaufförer <i>Bus drivers</i>	Ahtautyöntekijät Stuveri- arbetare <i>Dock workers</i>
	tunti mk/timme hour		päivä mk/dag day	tunti mk/timme hour	M	M	M	N	M	N	M	M	M	M	M
	1	2	3	4	5	6	7	8	9	10	11	12	13	14	
	M	N		M	M	M	N	M	N	M	M	M	M	M	
1982 ..	17,49	16,69	244,19	26,49	29,45	23,33	18,80	26,59	20,51	28,31	21,19	26,00	24,83	26,94	
1983 ..	18,78	17,11	262,36	28,80	32,34	25,68	20,55	29,07	22,50	31,69	22,85	28,31	26,95	29,05	
1984 ..	21,05	18,72	1252,40	31,56	36,37	28,14	22,53	32,00	24,97	35,28	24,36	30,56	29,27	31,94	
1985 ..	22,83	21,45	260,45	33,98	40,18	29,90	24,10	34,59	26,58	39,55	30,54	32,47	31,75	35,71	
1986 ..	24,98	21,94	275,11	36,00	42,21	31,98	25,49	36,57	28,29	41,60	32,44	34,34	33,72	37,94	
1986 I	25,01	21,31	255,27	34,70	42,64	30,83	24,52	35,83	27,46	40,43	31,83	34,00	32,67	37,62	
II	24,63	20,98	280,71	36,15	44,20	32,03	25,52	36,98	28,52	40,37	32,63	34,41	33,89	38,37	
III	24,98	22,12	287,07	36,30	40,66	32,34	25,73	36,50	28,44	41,97	32,53	33,67	33,53	37,46	
IV	25,47	23,03	290,22	36,85	41,35	32,71	26,18	36,97	28,74	43,64	32,76	35,27	34,80	38,32	
1987 I	26,01	23,51	273,60	37,36	44,93	32,95	26,49	38,37	29,49	44,11	35,12	35,63		39,74	
II															
III															
IV															

49. Ansiotasoindeksijä – Förtjänstnivåindexar – Wage and salary indices

1964 = 100

Vuosi ja neljännes År och kvartal Year and quarter	Maataloustyöntekijät Lantbruksarbetare <i>Agricultural workers</i>			Teollisuustyöntekijät Industriarbetare <i>Industrial workers</i>			Palkansaajien yleinen ansiotasoindeksi Index för löntagarnas förtjänstnivå <i>Index of wage and salary earnings</i>					
	Miehet Män	Naiset Kvinnor	Yhteensä Summa	Miehet Män	Naiset Kvinnor	Yhteensä Summa	Yhteensä Summa	Työntekijät Arbets- tagare <i>Workers</i>	Toimihenkilöt Tjänstemän <i>Other employees</i>	Yksityiset Privata <i>Private</i>	Kunnat Kommuner <i>Municipalities</i>	Valtio Staten <i>Central Government</i>
	1	2	3	4	5	6	7	8	9	10	11	12
1982 .....	1 128	1 339	1 161	790	906	823	720	797	622	765	600	624
1983 .....	1 211	1 372	1 236	864	994	902	795	875	688	841	668	693
1984 .....	1 358	1 501	1 380	951	1 090	993	869	957	754	922	738	742
1985 .....	1 472	1 720	1 512	1 031	1 177	1 076	943	1 036	817	1 001	795	801
1986 .....	1 611	1 759	1 634	1 090	1 252	1 140	1 008	1 098	879	1 069	860	857
1986 I	1 613	1 709	1 628	1 068	1 216	1 114	982	1 073	855	1 038	840	842
II	1 588	1 682	1 604	1 103	1 263	1 151	1 009	1 097	880	1 068	860	860
III	1 611	1 774	1 637	1 088	1 259	1 143	1 014	1 100	885	1 073	865	863
IV	1 643	1 847	1 675	1 102	1 272	1 153	1 029	1 125	896	1 095	873	864
1987 I	1 677	1 885	1 710	1 144	1 306	1 197	*1 051	*1 150	*914	*1 115	*890	*898
II							*1 088	*1 180	*951	*1 153	*915	*939
III												
IV												

Ks. huomautusosasto numerossa I.

Se notavdelningen i häfte I.

See note section in No. I.

<sup>1)</sup> Tilasto uudistettu vuodesta 1984 alkaen. Ks. TT: PA 1984: 22: Metsätyöntekijöiden palkat 1984, I neljännes. – Statistiken reviderats fr.o.m. 1984. Se SR: PA 1984: 22: Skogsarbetarnas löner 1984, I kvartalet. – The statistics has been revised since 1984.

<sup>2)</sup> Tilastoa on laajennettu; ei ole vertailukelpoinen aikaisempiin lukuihin – Statistiken har utvidgats; den är inte jämförbar med tidigare uppgifter – The statistics have been expanded and are not comparable with previous data.

HINNAT JA PALKAT – PRISER OCH LÖNER – PRICES AND WAGES

50. Palkansääjien ansiotasoindeksi – Löntagarnas förtjänstnivåindex – Wage and salary index

1975 = 100

Vuosi ja neljännes År och kvartal Year and quarter	Toimiala – Näringsgren – Industry										
	Maatalous Lantbruk Agriculture	Metsätalous Skogsbruk Forestry	Teollisuus Industri Manufacturing	Talonrakennus- toiminta Husbyggnads- verksamhet House construction	Maa- ja vesi- rakennustoiminta Anläggnings- verksamhet Other construction	Tietoliikenne Post- och telekommuni- kationer Communi- cations	Muu liikenne Övrig sam- färdse Transport	Kauppa Handel Com- merce	Pankit Banker Banking	Vakuutus Försäkring Insurance	
	1	2	3	4	5	6	7	8	9	10	
1982 .....	221,0	217,7	211,3	184,5	188,9	208,3	204,1	225,1	218,4	224,9	
1983 .....	238,3	235,2	232,1	204,9	209,0	231,3	224,2	247,7	244,2	250,2	
1984 .....	262,7	252,1	253,1	226,0	226,4	248,4	244,2	272,3	272,7	274,0	
1985 .....	283,5	265,8	272,5	249,1	246,1	266,7	266,1	298,7	300,5	301,7	
1986 .....	308,1	280,3	289,6	264,9	261,5	284,7	283,3	322,7	324,2	320,9	
1985	I	269,4	251,8	264,2	241,6	240,0	260,4	255,5	283,7	286,1	294,0
	II	287,3	275,1	275,0	249,4	246,9	269,0	267,9	301,8	299,1	302,4
	III	285,8	265,8	274,2	249,3	246,4	268,2	269,2	302,5	299,6	303,1
	IV	291,7	270,5	276,3	256,3	250,8	269,4	272,2	306,8	317,2	307,0
*1986	I	307,6	265,6	281,9	258,6	257,0	280,0	276,8	310,4	317,2	314,1
	II	306,5	285,2	291,5	259,4	260,0	285,8	282,5	321,3	324,0	318,6
	III	304,0	284,9	290,8	265,3	261,8	285,6	285,5	325,3	324,0	323,4
	IV	314,2	285,4	294,3	276,0	267,5	287,6	288,9	333,9	331,4	327,3
*1987	I	319,7	282,0	301,4	279,7	274,4	298,4	295,1	339,0	332,4	337,1
	II	333,8	304,0	310,8	285,2	282,3	310,8	303,8	358,3	341,9	346,9
	III										
	IV										

Vuosi ja neljännes År och kvartal Year and quarter	Toimiala (jatk.) – Näringsgren (forts.) – Industry (cont.)					Yhteensä Summa Total	Työntekijät Arbets- tagare Wage earners	Toimi- henkilöt Tjänstemän Salaried employees	Sektori – Sektor – Sector			
	Asuntojen omistus Bostäder Ownership of dwellings	Julkinen hallinto Offentlig förvaltning Public ad- ministration	Opetus- toiminta Under- visning Education	Terveyden- ja sairaanhoito Hälsa- och sjukvård Medical and health services	Muut palvelukset Övriga tjänster Other services				Valtio Staten Central Govern- ment	Kunnat Kommuner Municipalities	Yksityiset Privata Private	
	11	12	13	14	15				16	17	18	19
1982 .....	220,0	197,2	198,3	191,7	217,6	208,0	208,8	207,3	201,1	195,0	212,0	
1983 .....	240,7	219,3	223,2	212,7	238,8	229,6	229,3	229,3	223,3	217,2	233,1	
1984 .....	261,0	237,7	242,3	238,4	262,4	251,2	250,7	251,1	239,2	240,1	255,5	
1985 .....	283,8	257,6	261,2	257,1	284,6	272,4	271,7	272,3	258,3	258,6	277,6	
1986 .....	291,9	276,3	286,5	276,2	306,1	291,4	287,9	292,1	276,1	279,6	296,3	
1985	I	273,8	250,5	254,2	252,2	275,4	263,2	263,1	262,8	251,4	252,7	267,3
	II	288,0	259,6	262,6	258,3	287,0	274,5	274,0	274,3	260,5	260,2	280,0
	III	283,6	259,8	263,6	258,6	287,3	274,4	272,3	274,9	260,2	260,6	279,7
	IV	290,0	260,1	264,2	258,9	288,6	277,2	276,9	277,1	260,9	261,3	283,7
1986	I	291,2	270,8	280,1	269,7	297,9	283,9	281,2	284,9	271,3	273,4	287,8
	II	293,2	276,9	285,8	276,7	306,8	291,5	287,6	293,2	277,3	279,7	296,1
	III	287,8	278,0	289,0	278,1	307,8	292,9	288,4	294,8	278,1	281,4	297,5
	IV	295,3	279,1	290,8	280,2	311,6	297,4	294,8	298,3	278,4	283,9	303,4
*1987	I	303,0	288,0	299,0	285,3	318,6	303,7	301,3	304,4	289,3	289,5	309,0
	II	310,1	299,6	308,4	293,9	329,1	314,4	309,2	316,7	302,5	297,6	319,7
	III											
	IV											

Ks. huomautusosasto numerossa I.

Se notavdelningen i häfte I.

See note section in No. I.

51. Palkansääjien ansiotasoindeksi – Löntagarnas förtjänstnivåindex – Wage and salary index

1980 = 100

Vuosi ja neljännes År och kvartal Year and quarter	Toimiala (TOL) – Näringsgren (NI) – Industry (SIC)											
	11 Maatalous Lantbruk Agriculture	12 Metsätalous Skogsbruk Forestry	3 Teollisuus Industri Manufacturing	4 Sähkö- ja vesihuolto El-, gas och vattenförsörjning – 1)	51 Talonrakennus- ja vesihuolto Husbyggnads- och anläggningsverksamhet House construction – 2)	52 Maa- ja vesirakennus- ja vesihuolto Anläggningsverksamhet – 2)	61 Tukku- ja kauppahandel Wholesale trade	62 Vähittäiskauppa Detailhandel Retail trade	63 Ravintemis- ja majoitus- toiminta Restaurang- o. hotell- verksamhet – 3)	71 Kuljetus Samfärdsel Transport	72 Tietoliikenne Post- och tele- kommunikation Communication	81 Rahoitus- toiminta Finansierings- verksamhet Financial institution
	1	2	3	4	5	6	7	8	9	10	11	12
1982 ....	124,4	120,1	125,5	126,5	124,4	124,3	124,7	124,7	123,9	124,4	123,6	121,7
1983 ....	133,7	129,4	138,1	138,6	138,1	136,7	137,0	137,0	136,7	136,8	136,9	136,1
1984 ....	147,4	138,8	150,6	151,1	152,3	148,1	150,6	150,7	151,1	149,0	147,0	152,0
1985 ....	159,1	146,3	162,1	163,4	167,9	161,0	165,2	165,2	164,8	162,4	157,8	167,5
1986 ..	172,9	154,3	172,1	174,8	178,5	171,1	178,5	178,5	179,8	172,9	168,5	180,7
1986 I	172,6	146,2	167,6	170,7	174,3	168,1	171,7	171,7	173,0	168,9	165,7	176,8
II	172,0	157,0	173,3	174,5	174,8	170,1	177,7	177,7	180,0	172,4	169,1	180,6
III	170,6	156,8	172,9	174,9	178,8	171,3	179,9	179,9	180,4	174,2	169,0	180,6
IV	176,3	157,1	174,8	179,2	186,0	175,0	184,6	184,7	185,7	176,3	170,2	184,7
*1987 I	179,4	155,2	179,1	182,5	188,5	179,5	187,5	187,5	188,8	180,1	176,6	185,3
II	187,3	167,3	184,7	187,3	192,2	184,7	198,1	198,2	194,7	185,4	183,9	190,6
III												
IV												

Vuosi ja neljännes År och kvartal Year and quarter	Toimiala (TOL) – Näringsgren (NI) – Industry (SIC)					Yhteensä Summa Total	Työntekijät Arbets- tagare Wage earners	Toimi- henkilöt Tjänstemän Salaried employees	Sektori – Sektor – Sector			
	82 Vakuutus- toiminta Försäkrings- verksamhet Insurance	911, 913 Julkinen hallinto ja yleinen turvallisuus Offentlig förvaltning o. allmän säkerhet – 4)	931 Opetus- toiminta Under- visning Education	933 Lääkintä- ja eläinlääkintä- palvelu Hälsa- och sjukvård, veterinär- verksamhet – 5)	934 Sosiaali- huolto Social- vård Welfare institutions				Valtio Staten Central Government	Kunnat Kom- muner Municipalities	Yksityiset Privata Private	Voitto- ja telemattomat yhteisöt Icke vinstsyftande sammanslutningar – 6)
	13	14	15	16	17	18	19	20	21	22	23	24
1982 ....	126,1	125,9	124,5	125,2	125,8	124,8	124,6	124,9	123,8	125,5	124,8	125,2
1983 ....	140,5	139,9	140,5	138,9	139,8	137,8	136,9	138,3	137,3	139,9	137,3	138,8
1984 ....	153,9	151,8	152,5	155,7	155,6	150,8	149,7	151,4	147,1	154,7	150,5	149,2
1985 ....	169,4	164,6	164,4	167,9	168,2	163,5	162,2	164,2	158,8	166,6	163,5	161,9
1986 ....	180,2	176,8	180,3	180,4	180,7	174,9	171,9	176,6	169,8	180,1	174,5	173,3
1986 I	176,4	173,2	176,3	176,1	176,8	170,4	167,9	171,8	166,8	176,1	169,5	170,0
II	178,9	177,2	179,9	180,7	181,2	175,0	171,7	176,8	170,5	180,2	174,4	173,7
III	181,6	178,0	181,9	181,6	181,7	175,8	172,2	177,8	171,0	181,3	175,2	174,4
IV	183,8	178,7	183,0	183,0	183,0	178,5	176,0	179,0	171,2	182,9	178,7	175,1
*1987 I	189,3	184,2	188,2	186,3	186,7	182,3	179,9	183,6	177,9	186,5	182,0	181,8
II	194,8	191,5	194,1	191,9	192,5	188,7	184,6	191,0	186,0	191,7	188,3	190,1
III												
IV												

Ks. huomautusasto numerossa I.

Se notavdelningen i häfte I.

See note section in No. I.

1) Electricity, gas and water – 2) Other construction – 3) Restaurants and hotels – 4) Public administration and public order – 5) Medical, dental, other health and veterinary services – 6) Non-profit institutions serving households

TYÖMARKKINAT – ARBETSMARKNAD – LABOUR MARKET

52. Työnvälitys – Arbetsförmedling – Employment exchange

T = työttömiä työnhakijoita – arbetslösa arbetssökande – unemployed applicants for work  
 A = avoimia työpaikkoja – lediga platser – vacancies offered

Vuosittiedot tarkoittavat keskimäärää kuukaudessa – Årsuppgifterna avser medeltal per månad – Yearly data are monthly averages

Vuosi ja kuukausi År och månad Year, and month	Työttömiä työnhakijoita – Arbetslösa arbetssökande Unemployed applicants for work						Lyhennetyllä työviikolla olevia Med förkortad arbetsvecka On reduced working week	Työllisyys- ammatti- kursseilla olevia I arbets- marknads- utbildning On retrain- ing courses	Tekninen, hallinnollinen, kontt.tekn. ja kaupall. työ Tekniskt, admi- nistrativt, kon- torstekn. och kommers. arb. Professional, technical, administrative, clerical and sales work	Maatalous- ja metsätyö Lantbruks- och skogs- arbete Agricultural and fores- try work				
	Avoimia työpaik- koja Lediga platser Vacancies offered	Kaikkiaan Inalles Total		Naisia Kvinnor Female	Pakko- lomau- tettuja Permitte- rade Laid off	Työttömyys- kassatodistuksen saajia Mottagare av intyg för arbets- löshetskassa Receivers of certificates for unemployment insurance funds				Peruspäivä- rahansaajat Mottagare av grund- dagpenning The state- paid basic allowance	T	A	T	A
	1	2	3	4	5	6				7	8	9	10	11
1982.....	11 301	138 081	63 055	15 636	61 636	53 033	14 203	16 903	20 956	3 833	6 421	806		
1983.....	11 816	143 921	63 902	14 941	64 742	55 455	10 620	18 087	22 015	3 993	7 591	618		
1984.....	12 002	135 278	59 138	11 371	60 126	51 406	7 829	17 408	21 936	3 857	7 216	777		
1985.....	12 235	141 453	61 847	11 896	63 992	59 412	6 492	15 972	24 621	3 841	7 209	774		
1986.....	12 439	150 733	63 611	14 770	70 755	65 726	5 279	15 441	26 393	3 894	7 494	1 387		
1986	I	10 224	169 484	69 770	15 761	80 552	74 200	7 984	19 047	28 724	3 879	9 779	359	
	II	11 049	166 214	66 217	18 499	80 559	72 088	6 473	19 322	26 502	4 333	9 824	506	
	III	12 151	162 694	61 009	20 120	80 296	70 643	6 272	19 445	24 850	4 415	9 775	596	
	IV	12 998	155 179	59 878	16 856	74 857	66 228	5 644	18 430	24 276	4 081	8 411	1 238	
	V	15 543	143 056	57 487	15 321	68 708	60 936	4 998	15 476	24 860	4 987	5 720	2 071	
	VI	18 350	146 577	64 082	16 243	66 460	58 993	3 786	12 785	25 792	3 889	5 917	6 927	
	VII	14 856	150 404	68 095	19 259	69 887	64 458	3 264	11 290	26 400	4 345	6 310	2 070	
	VIII	15 329	134 482	60 299	9 776	60 167	58 923	3 890	11 040	26 273	4 715	5 682	848	
	IX	12 296	135 665	62 362	8 099	60 472	59 520	4 574	12 267	28 025	3 376	5 442	903	
	X	9 328	140 258	63 419	9 284	63 517	64 743	5 686	14 486	27 646	2 674	6 375	529	
	XI	8 565	144 615	63 218	10 377	66 627	68 384	5 736	15 973	26 462	3 062	7 794	326	
	XII	8 574	160 173	67 499	17 645	76 953	69 591	5 035	15 735	26 904	2 974	8 904	272	
1987	I	10 436	168 838	66 510	16 912	79 462	75 710	7 107	17 310	31 958	4 215	9 615	413	
	II	11 251	161 621	62 403	17 128	76 964	72 060	6 719	16 816	29 362	4 502	9 352	456	
	III	13 366	151 778	57 429	14 585	71 944	64 118	7 384	17 446	26 964	5 250	9 057	692	
	IV	14 775	147 620	57 781	12 814	67 448	62 434	6 251	17 258	26 460	5 147	8 208	1 418	
	V	16 256	128 151	52 965	8 464	56 503	53 740	5 400	..	26 305	6 080	5 602	1 489	
	VI	13 388	132 097	58 837	9 878	54 538	58 304	4 281	..	27 988	4 603	5 840	1 225	
	VII	13 903	142 457	65 366	18 487	62 918	64 831	3 064	..	28 988	4 673	6 183	1 441	
	VIII													
	IX													
	X													
	XI													
	XII													

Ks. huomautusosasto numerossa I.

Se notavdelningen i häfte I.

See note section in No. I.

53. Työtaistelut  
Arbetskonflikter  
Industrial disputes

Vuosi ja kuukausi År och månad Year and month	Kuljetus- ja liikennetyö Transport och kommunikationsarbete Transport and communication work		Teollinen yms. työ Tillverknings- arbete m.m. Production and related work		Rakennustyö <sup>1)</sup> Byggnadsarbete <sup>1)</sup> Construction work <sup>1)</sup>		Palvelutyö Service arbete Service work		Muu työ Annat arbete Other work		Luku Antal Num- ber	Työn- tekijöitä Arbetare Workers affected	Menetettyjä työpäiviä Förlorade arbetsdagar Working days lost
	T	A	T	A	T	A	T	A	T	A			
1982 .....	4 276	265	35 862	2 560	11 709	1 192	17 914	2 608	25 298	37	1 240	167 500	207 600
1983 .....	4 640	298	38 504	2 433	11 244	1 437	17 776	3 009	27 209	28	1 940	421 840	719 700
1984 .....	4 347	304	35 597	2 641	11 609	1 202	16 664	3 203	26 452	19	1 710	562 480	1 526 900
1985 .....	4 850	332	35 199	2 901	12 352	1 156	17 256	3 215	28 070	16	848	171 350	174 300
1986 .....	5 000	298	37 142	2 603	13 442	1 022	17 154	3 210	29 420	24	1 225	602 730	2 787 600
1986 I	5 953	220	40 930	2 328	17 137	566	19 891	2 865	31 309	7	141	19 000	13 800
II	5 819	209	40 086	2 300	17 759	437	18 223	3 250	29 502	14	94	21 410	10 800
III	5 681	259	39 388	2 625	17 830	520	16 908	3 718	28 142	18	315	272 490	385 500
IV	5 426	315	37 573	2 885	16 185	700	16 484	3 743	29 968	36	167	67 700	155 400
V	4 722	505	35 184	2 694	13 346	1 359	16 468	3 871	28 435	56	113	143 650	1 752 400
VI	4 130	399	36 652	2 468	11 256	1 195	15 437	3 436	31 130	36	70	21 170	412 000
VII	4 063	346	36 689	2 934	10 906	1 516	15 644	3 615	31 133	30	13	1 790	2 200
VIII	4 236	458	34 544	3 755	9 815	1 689	15 601	3 816	28 555	48	33	3 620	1 900
IX	4 515	305	34 551	3 043	9 506	1 664	17 540	2 994	27 987	11	69	8 750	5 200
X	4 891	186	35 300	2 403	10 422	1 214	18 088	2 316	28 252	6	98	17 750	14 300
XI	5 128	154	36 258	1 857	12 064	828	17 900	2 329	28 632	9	68	20 040	29 900
XII	5 439	222	38 544	1 938	15 074	579	17 663	2 568	30 000	21	44	5 360	4 200
1987 I	5 742	245	40 525	2 433	16 578	547	15 418	2 578	32 090	5			
II	5 520	264	38 762	2 554	16 781	519	14 288	2 953	30 428	3			
III	5 401	284	37 058	2 953	16 501	641	13 177	3 542	29 035	4			
IV	5 146	399	35 162	3 198	14 947	921	12 702	3 680	32 181	12			
V	4 531	432	31 123	3 393	11 300	1 405	11 669	3 438	29 157	19			
VI	3 901	341	31 462	3 193	9 610	1 052	11 898	2 943	31 520	31			
VII	3 897	269	31 846	3 707	9 410	916	11 859	2 890	31 787	7			
VIII													
IX													
X													
XI													
XII													

Ks. huomautusosasto numerossa I.

Se notavdelningen i häfte I.

See note section in No. I.

<sup>1)</sup> Ml. maa- ja vesirakennustyö.

<sup>1)</sup> Inkl. anläggningsarbete.

<sup>1)</sup> Building and other construction work.

TYÖMARKKINAT – ARBETSMARKNAD – LABOUR MARKET

54. Työllisyys – Sysselsättning – Employment

Vuosi ja kuukausi År och månad Year and month	15–74 vuotiaita 15–74 åriga Population 15–74 years old	Työvoima yhteensä <sup>1)</sup> Arbetskraf- ten inalles <sup>1)</sup> Total labour force <sup>1)</sup>	Työvoimaosuus <sup>1)</sup> Relativt arbetskraftstal <sup>1)</sup> Labour force participation rate <sup>1)</sup>	Työvoimaan kuulumatottomat 15–74 v:t <sup>2)</sup> Befolkningen ej i arbets- kraften <sup>2)</sup> Persons not in labour force <sup>2)</sup>	Sittä - Därav - Of which		Työlliset – Sysselsatta – Employed		
					Koululaiset ja opiskelijat Studenter Students	Kotitalous- työtä tekevät I hushålls- arbete In house- hold economy	Yhteensä <sup>3)</sup> Summa <sup>3)</sup> Total <sup>3)</sup>	Yrittäjät ja yrittäjä- perheenjäsenet Företagare, företagarfamilje- medlemmar Self-employed and unpaid family workers	Palkansaajat Löntagare Wage and salary earners
	1 000	%		1 000 henkeä – personer – Persons in thousands					
	1	2	3	4	5	6	7	8	9
1982 .....	3 659	2 512	68,7	1 147	324	149	2 377	377	1 990
1983 <sup>4)</sup> .....	3 681	2 528	68,7	1 153	326	149	2 390	386	2 004
1984 .....	3 697	2 546	68,8	1 152	319	141	2 413	378	2 035
1985 .....	3 708	2 566	69,2	1 142	308	130	2 437	360	2 077
*1986 <sup>5)</sup> .....	3 716	2 570	69,1	1 148	304	119	2 431	359	2 071
*1986 I	3 714	2 518	67,8	1 196	367	126	2 360	337	2 023
II	3 715	2 502	67,3	1 213	368	123	2 346	346	1 999
III	3 716	2 512	67,6	1 203	351	133	2 365	349	2 016
IV <sup>5)</sup>	...	...	...	...	...	...	...	...	...
V	3 718	2 566	69,0	1 152	325	115	2 438	376	2 063
VI	3 717	2 746	73,9	970	121	124	2 598	374	2 224
VII	3 717	2 745	73,8	972	132	130	2 600	368	2 232
VIII	3 718	2 600	69,9	1 118	271	102	2 481	379	2 101
IX	3 715	2 552	68,7	1 163	331	110	2 428	389	2 039
X	3 716	2 528	68,0	1 188	348	112	2 394	329	2 065
XI	3 717	2 517	67,7	1 200	345	108	2 392	350	2 041
XII	3 718	2 572	68,0	1 191	341	117	2 399	364	2 035
*1987 I	3 719	2 510	67,5	1 209	357	111	2 337	351	1 986
II	3 718	2 486	66,9	1 232	360	113	2 346	357	1 988
III	3 718	2 520	67,8	1 198	338	116	2 376	365	2 011
IV	3 720	2 518	67,7	1 202	337	111	2 384	366	2 018
V	3 720	2 535	68,1	1 186	315	104	2 411	372	2 039
VI	3 719	2 707	72,8	1 011	127	112	2 577	389	2 188
VII									
VIII									
IX									
X									
XI									
XII									

Ks. huomautusasto numerossa I.

<sup>1)</sup> Ml. vain ne työttömyyseläkeläiset, jotka ovat etsineet työtä.

<sup>2)</sup> Ml. ne työttömyyseläkeläiset, jotka eivät ole etsineet työtä.

<sup>3)</sup> Ml. henkilöt, joiden ammattiasema on tuntematon.

<sup>4)</sup> Ks. alaviite 1, s. 80.

<sup>5)</sup> Huhtikuun 1986 työvoimatutkimusta ei tehty virkamieslakon vuoksi. Vuosituloksissa huhtikuun lukuja korvaamaan on käytetty maaliskuun tuloksia.

Se notavdelningen i häfte I.

<sup>1)</sup> Inkl. endast de arbetslöshetspensionerade som har sökt arbete.

<sup>2)</sup> Inkl. de arbetslöshetspensionerade som inte har sökt arbete.

<sup>3)</sup> Inkl. personer med okänd yrkeställning.

<sup>4)</sup> Se not 1, s. 80.

<sup>5)</sup> På grund av tjänstemannastrejken gjordes ingen arbetskraftsundersökning för april 1986. I årsresultaten har april-månadens uppgifter ersatts med resultatet från mars.

See note section in No. I.

<sup>1)</sup> Incl. only those unemployment pensioners who have sought employment.

<sup>2)</sup> Incl. those unemployment pensioners who have not sought employment

<sup>3)</sup> Incl. persons with unknown industrial status.

<sup>4)</sup> See note 1, p. 80.

<sup>5)</sup> No labour force survey was conducted in April 1986 because of the national strike of the civil servants. In annual data, the figures for March have been used to represent the missing figures for April.

TYÖMARKKINAT – ARBETSMARKNAD – LABOUR MARKET

Työlliset – Sysselsatta – Employed										
Toimiala TOL – Näringsgren NI – Industry SIC										
Vuosi ja kuukausi År och månad Year and month	11,13 Maatalous Jordbruk Agriculture	12 Metsä- talous Skogs- bruk Forestry	2, 3, 4 Teollisuus Industri Mining, manu- facturing elec- tricity, gas and water	51 Talon- rakennus Husbygg- nadsverk- samhet Building	52 Maa- ja ve- sirak. toim. Anlägg- ningsverk- samhet Other con- struction	6 Kauppa, ravitsemis- ja majoitustoim. Handel, restaurang- och hotellv. Trade, restaurants, hotels	7 Liikenne Samfärdsel Transport storage and communication	8 Rahoitus- ja vak. toim. Bank- och försäkr. verks. Financing, insurance etc.	9 Palveluk- set Tjänster Services	0 Toimiala tuntematon Näringsgren okänd Industry unknown
1 000 henkeä – personer – Persons in thousands										
	10	11	12	13	14	15	16	17	18	19
1982 .....	255	57	618	133	50	326	180	136	616	6
1983 <sup>4)</sup> .....	246	56	606	140	43	337	177	135	646	3
1984 .....	241	52	601	142	40	343	180	148	664	2
1985 .....	227	52	598	137	41	355	186	156	681	3
*1986 <sup>5)</sup> .....	218	47	589	142	43	355	183	160	690	3
*1986										
I	199	50	588	120	41	363	172	151	673	3
II	193	57	593	135	40	330	182	150	663	3
III	197	48	585	132	39	347	188	147	680	2
IV <sup>5)</sup>	..	..	..	..	..	..	..	..	..	..
V	236	42	604	140	47	340	184	161	678	4
VI	253	42	633	153	36	393	193	174	718	3
VII	267	40	613	154	46	394	184	167	733	3
VIII	242	41	580	156	53	362	184	164	697	3
IX	246	42	575	149	39	343	182	169	682	2
X	204	50	583	146	41	335	168	158	705	2
XI	185	62	569	150	50	349	181	165	679	2
XII	201	48	560	136	40	355	191	168	697	3
*1987										
I	189	51	554	133	39	333	171	163	702	3
II	175	54	571	138	35	338	178	172	683	2
III	197	49	560	130	37	352	185	171	693	3
IV	191	47	567	134	40	352	162	174	714	3
V	205	49	565	141	42	345	180	174	708	2
VI	236	43	602	155	46	358	195	184	755	4
VII										
VIII										
IX										
X										
XI										
XII										

Ks. huomautusosasto numerossa I.

Se notavdelningen i häfte I.

See note section in No. I.

TYÖMARKKINAT – ARBETSMARKNAD – LABOUR MARKET

55. Työttömyys – Arbetslöshet – Unemployment

Vuosi ja kuukausi År och månad Year and month	Työttömät <sup>1)</sup> – Arbetslösa <sup>1)</sup> – Unemployed <sup>1)</sup>				Työttömyysaste – Relativt arbetslöshetsstal Unemployment rate				Työttömyyspäivät Arbetslöshetsdagar Unemployment days
	Kaikkiaan Inalles Total	Miehet Män Men	Naiset Kvinnor Women	15–24 -vuotiaat -åriga years of age	Kaikkiaan Inalles Total	Miehet Män Men	Naiset Kvinnor Women	15–24 -vuotiaat -åriga years of age	
	1 000			%				1 000 000	
	1	2	3	4	5	6	7	8	9
1982 .....	135	73	62	43	5,4	5,5	5,2	10,5	..
1983 <sup>2)</sup> .....	138	76	62	45	5,5	5,7	5,2	11,3	..
1984 .....	133	72	61	42	5,2	5,4	5,0	10,4	..
1985 .....	129	73	56	39	5,0	5,5	4,6	9,7	..
*1986 <sup>3)</sup> .....	138	82	56	41	5,4	6,1	4,6	10,2	..
*1986 I	158	..	..	44	6,3	..	..	12,6	..
II	156	..	..	37	6,2	..	..	10,7	..
III	147	..	..	41	5,9	..	..	11,7	..
IV <sup>4)</sup>	..	..	..	..	..	..	..	..	..
V	128	..	..	37	5,0	..	..	9,5	..
VI	148	..	..	59	5,4	..	..	10,7	..
VII	145	..	..	45	5,3	..	..	8,2	..
VIII	119	..	..	35	4,6	..	..	8,3	..
IX	124	..	..	39	4,8	..	..	10,7	..
X	134	..	..	39	5,3	..	..	10,8	..
XI	124	..	..	37	4,9	..	..	10,3	..
XII	128	..	..	32	5,1	..	..	8,8	..
*1987 I	173	111	62	49	6,9	8,3	5,3	13,8	4,10
II	141	92	49	35	5,7	7,0	4,2	10,6	3,01
III	144	91	52	38	5,7	6,9	4,4	10,6	3,36
IV	134	87	46	37	5,3	6,7	3,8	10,2	2,96
V	124	74	50	33	4,9	5,5	4,1	8,8	2,90
VI	130	73	58	48	4,8	5,2	4,4	9,1	2,86
VII									
VIII									
IX									
X									
XI									
XII									

Ks. huomautusosasto numerossa I.

Se notavdelningen i häfte I.

See note section in No. I.

<sup>1)</sup> Ml. vain ne työttömyyseläkeläiset, jotka ovat etsineet työtä.

<sup>1)</sup> Inkl. endast de arbetslöshetspensionerade som har sökt arbete.

<sup>1)</sup> Incl. only those unemployment pensioners who have sought employment.

<sup>2)</sup> Tiedonkeruumenetelmä on uudistettu v. 1983. Aikasarjat on korjattu vertailukelpoisiksi v. 1983 lukujen kanssa.

<sup>2)</sup> Insamlingsmetoden har reviderats fr.o.m. 1983. Tidsserierna har ändrats så att de är jämförbara med 1983 års uppgifter.

<sup>2)</sup> The method of data collection was revised in 1983. The time series have been changed to be comparable with the 1983 data.

<sup>3)</sup> Ks. alaviite 5, s. 78.

<sup>3)</sup> Se not 5, s. 78.

<sup>3)</sup> See note 5, p. 78.

56. Tehdyt työtunnit toimialoittain – Utförda arbetstimmar efter näringsgren  
 Hours worked by industry

Vuosi ja kuukausi År och månad Year and month	Toimiala TOL – Näringsgren NI – Industry SIC										
	Yhteensä Summa Total	11,13 Maatalous Jordbruk Agriculture	12 Metsätalous Skogsbruk Forestry	2, 3, 4 Teollisuus Industri Mining, manufacturing electricity, gas and water	51 Talonrakennus Husbyggnadsverksamhet Building	52 Maa- ja vesirakentaminen Anläggningsverksamhet Other construction	6 Kauppa, ravitsemis- ja majoitustoiminta Handel, restaurang- och hotellv. Trade, restaurants, hotels	7 Liikenne Samfärdsel Transport storage and communication	8 Rahoitus- ja vak. toiminta Bank- och försäkringsverks. Financing, insurance etc.	9 Palveluset Tjänster Services	0 Toimiala tuntematon Näringsgren okänd Industry unknown
1 000 000 tuntia – timmar – hours											
	1	2	3	4	5	6	7	8	9	10	11
1982 ...	4 301	602	112	1 083	267	99	599	316	221	999	2
1983 <sup>1)</sup> ..	4 322	607	103	1 063	277	81	607	304	230	1 045	5
1984 <sup>2)</sup> ..	4 368	597	94	1 051	283	76	621	316	248	1 077	4
1985 ....	4 395	554	97	1 052	270	78	645	325	266	1 103	5
*1986 <sup>3)</sup> ..	4 320	529	85	1 017	268	80	644	311	275	1 104	5
*1986 I	377,7	33,9	7,3	96,1	20,4	6,8	58,6	27,5	24,7	101,9	0,5
II	339,1	31,0	8,5	86,8	21,1	5,9	48,2	25,3	21,7	90,1	0,5
III	322,3	34,0	7,0	74,7	17,6	5,0	50,6	26,1	20,6	86,3	0,3
IV <sup>3)</sup>											
V	384,2	57,5	6,6	94,9	19,2	7,6	53,7	24,5	23,6	96,0	0,5
VI	372,2	55,4	6,9	90,5	25,7	5,8	55,2	25,6	23,3	83,2	0,5
VII	288,5	58,4	3,7	47,7	18,5	6,7	48,7	21,4	16,7	66,4	0,4
VIII	369,2	53,8	6,2	84,8	27,2	8,5	54,6	25,1	20,9	87,4	0,5
IX	405,1	55,4	6,9	94,1	27,3	6,5	55,2	28,5	27,3	103,5	0,3
X	411,9	44,3	8,5	99,7	28,1	7,1	57,6	27,5	27,0	111,4	0,5
XI	368,5	35,0	9,9	87,9	24,8	8,2	54,8	26,5	24,0	96,9	0,4
XII	364,2	36,5	6,4	85,2	22,8	6,4	56,7	28,0	24,6	97,1	0,5
*1987 I	361,4	34,8	6,9	87,0	20,2	5,0	52,2	26,4	25,6	102,8	0,5
II	343,8	29,1	8,2	84,6	21,3	5,5	50,4	25,1	25,0	94,4	0,3
III	373,2	37,3	8,4	88,0	22,0	6,1	56,4	28,7	26,2	99,7	0,4
IV	329,9	34,9	7,1	79,1	17,7	5,2	51,2	23,8	22,4	88,1	0,3
V	373,3	44,4	7,8	85,2	23,3	6,6	52,3	28,0	25,9	99,3	0,6
VI	361,9	47,3	6,2	83,3	26,4	6,9	52,9	27,4	23,3	87,6	0,4
VII											
VIII											
IX											
X											
XI											
XII											

Ks. huomautusosasto numerossa I.

Se notavdelningen i häfte I.

See note section in No. I.

<sup>1)</sup> Ks. alaviite 2, s. 80.

<sup>1)</sup> Se not 2, s. 80.

<sup>1)</sup> See note 2, p. 80.

<sup>2)</sup> Työtuntien laskentatapa on muutettu v:sta 1984 alkaen siten, että työllisille, joilta puuttuvat työtunnit, ne arvioidaan ko. alan keskimääräisten työtuntien avulla.

<sup>2)</sup> Fr.o.m. början av år 1984 har sätts att räkna antalet arbetstimmar ändrats. För sysselsatta för vilka uppgifter om arbetstimmar saknas, uppskattas de med hjälp av det genomsnittliga antalet arbetstimmar inom branschen.

<sup>2)</sup> As from 1984, hours worked are calculated by a revised procedure: for employed persons for whom the relevant data are lacking, hours worked are estimated according to the average for the industry.

<sup>3)</sup> Ks. alaviite 5, s. 78. Työtunneista on työtäistelutilaston perusteella arvioitu ja vähennetty huhtikuun 1986 suurimpien lakkojen työpanosmenetykset.

<sup>3)</sup> Se not 5, s. 78. Av arbetstimmarna har på basen av arbetskraftsstatistikens uppskattas och subtraherats arbetsinsatsförlusterna i de största strejker i april 1986.

<sup>3)</sup> See note 5, p. 78. The labour inputs lost in the biggest strikes of April 1986 have been estimated on the basis of labour dispute statistics and deducted from the hours worked.

57. Valtiontalouden kassatulot – Statshushållningens kassainkomster – State cash revenue

Verot ja veronluonteiset tulot – Skatter och inkomster av skattenatur – Taxes and revenue similar to taxes													
Vuosi ja kuukausi År och månad Year and month	Tulo- ja varallisuusvero Inkomst- och förmögenhetsskatt Income and property tax			Muut tulo- ja varallisuusveron perust. kannett. verot Övriga skatter på inkomst och förmögenh. Other taxes on income and property	Työntekijän lakisääksmaksu Arbetsgivarnas barnbidragsavg. Employers' child allowance payments	Liikevaihtovero Omsättnings-skatt Sales tax	Muut liikevaihdon perusteella kannettavat verot Andra skatter och avgifter på grund av omsättning Other taxes and charges based on sales	Tullit ja tuontimaksut Tull och importavgifter Custom duties and import charges	Tasausvero Uljämningsskatt Equalization tax	Valmisteverot Acciser Excise duties	Siitä - Därav - Of which		
	Veronkanto Skatteuppbörd Gross collection	Veronpaljauksen ja muiden veronsaajien osuudet Skatterestitioner samt andelar av andra skattetagare Refunds and shares of others	Tulo- ja varallisuusveron inkomst- och förmögenhetsskatt Income and property tax								tupakkavero på tobak on tobacco	olutvero på öl on beer	alkoholijuomavero på alkohol- drycker on alcoholic beverages
1 000 000 mk													
	1	2	3	4	5	6	7	8	9	10	11	12	13
1982 .....	43 806	-27 068	16 738	422	1	15 877	575	956	664	12 202	1 577	926	2 683
1983 .....	50 506	-31 429	19 077	488	1	17 800	685	945	770	10 823	1 686	1 041	2 957
1984 .....	58 650	-36 757	21 894	632	278	22 129	844	879	854	11 657	1 741	1 127	3 170
1985 .....	66 054	-40 917	25 137	614	671	24 811	968	802	840	12 697	1 820	1 282	3 212
1986 .....	71 034	-43 507	27 527	553	4	27 623	1 065	875	907	13 191	1 940	1 448	3 589
1986 I	5 878	- 4 023	1 855	0	1	1 817	67	47	47	467	64	17	156
II	5 368	- 3 460	1 908	53	1	2 445	103	67	71	1 168	268	113	257
III	6 165	- 3 624	2 541	39	0	1 778	58	53	49	670	66	63	190
IV	6 046	- 3 790	2 256	0	-	1 104	64	-2	-2	150	18	61	-
V	5 417	- 3 305	2 112	75	0	1 409	125	27	20	2 041	217	162	642
VI	5 759	- 3 473	2 287	101	1	2 735	41	84	84	1 741	174	162	306
VII	6 751	- 4 147	2 604	44	0	3 911	106	161	168	1 283	164	126	340
VIII	6 400	- 3 929	2 471	31	0	2 765	80	105	125	785	124	125	320
IX	5 657	- 3 493	2 165	46	0	1 699	87	68	77	1 396	223	173	278
X	5 562	- 3 413	2 149	45	0	2 255	120	79	76	1 223	264	140	288
XI	5 824	- 3 522	2 301	48	0	2 860	91	106	109	532	39	84	322
XII	6 206	- 3 329	2 877	70	0	2 844	121	81	84	1 733	320	222	488
I-V	28 874	-18 202	10 672	167	2	8 553	417	192	185	4 496	633	416	1 245
1987 I	6 198	- 4 795	1 403	31	-	2 236	80	68	76	204	10	4	184
II	5 183	- 3 220	1 964	59	-	3 146	117	78	75	1 140	339	140	269
III	6 625	- 3 980	2 644	27	-	2 038	120	79	60	1 087	151	87	269
IV	7 575	- 4 695	2 880	77	-	2 676	92	90	70	922	130	116	317
V	6 408	- 4 008	2 400	50	-	2 113	95	56	44	550	50	111	317
VI													
VII													
VIII													
IX													
X													
XI													
XII													
I-V	31 988	-20 698	11 290	245	-	12 209	504	371	325	3 904	679	457	1 356

Ks. huomautusosasto numerossa I.

Se notavdelningen i häfte I.

See note section in No. I.

## VALTION RAHA-ASIAT – STATSFINANSER – STATE FINANCES

Vuosi ja kuukausi År och månad Year and month	Siitä - Därav Of which		Auto- ja moottori- pyörävero Skatt på bilar och motor- cyklar Tax on auto- mobiles and motor cycles	Leima- vero Stäm- pelskatt Stamp duties	Mootto- riajo- neuvo- vero Motor- fordons- skatt Tax on motor vehicles	Oy Alko Ab:n ylijäämä Oy Alko Ab:s överskott Surplus of State Alcohol Monopoly	Muut ve- rot ja ve- rolount. tulo Övriga skatter och in- komster av skatte- natur Other taxes/ revenue similar to taxes	Verot ja veron- luonteiset tulo Skatter och in- komster av skat- tenatur Taxes and revenue similar to taxes	Sekalaiset tulot Inkomster av blan- dad natur Miscel- laneous revenues	Siitä Därav Of which veikkaus- voitto- ym. varat tipnings- vinstmedel m.fl. proceeds from betting	Korko- ja osinkotulot sekä osuus valtion rahallaitosten voitosta Ränte- och dividend- inkomster samt andel i statens pen- ninginrättning- garns vinst 1)	Valtion liike- laitosten käyttötalou- den rahoit- uskatteet Statens af- färsföretags driftshushäll- ningens fi- nansierings- täckningar Surplus of State en- terprises	Muut tulot Övriga in- koms- ter Other revenue	
	14	15												16
1 000 000 mk														
1982 .....	2 066	3 657	2 010	1 435	293	650	360	52 184	4 026	700	1 741	1 231	6 997	
1983 .....	238	3 687	2 423	1 718	362	656	531	56 278	4 731	854	1 945	1 607	8 284	
1984 .....	96	4 052	2 678	2 274	450	696	598	65 861	5 661	1 084	2 159	1 896	9 711	
1985 .....	116	4 465	2 864	2 755	490	680	546	73 875	6 110	1 117	2 341	1 964	10 415	
1986 .....	144	4 348	3 451	3 335	547	735	323	80 134	7 209	1 150	2 478	1 953	11 640	
1986 I	8	112	129	224	74	10	42	4 779	407	43	117	247	771	
II	9	371	236	274	4	20	28	6 380	673	268	45	253	971	
III	6	252	199	283	8	10	5	5 695	388	67	44	89	521	
IV	0	3	9	151	0	—	0	3 731	187	—	0	204	392	
V	3	794	113	333	62	110	47	6 475	919	193	440	216	1 575	
VI	13	825	420	366	50	215	18	8 142	664	103	218	38	844	
VII	28	458	763	323	1	100	26	9 491	747	47	488	220	1 454	
VIII	16	125	380	234	88	20	62	7 146	456	19	101	286	842	
IX	11	477	176	244	42	20	24	6 045	787	118	292	141	1 220	
X	11	421	369	294	55	70	23	6 760	572	84	357	339	1 268	
XI	20	29	347	270	6	50	17	6 736	573	107	191	211	976	
XII	18	488	310	338	156	110	30	8 754	835	104	185	—215	806	
I—V	26	1 526	686	1 265	148	150	122	27 060	2 574	571	646	1 009	4 230	
1987 I	10	—10	191	228	70	10	23	4 619	450	68	230	225	906	
II	13	270	354	246	6	20	29	7 233	507	86	25	259	791	
III	10	438	357	281	40	70	54	6 857	1 021	461	80	35	1 136	
IV	11	258	368	269	44	80	15	7 604	519	91	470	300	1 289	
V	9	32	184	281	9	60	84	5 924	502	91	371	140	1 014	
VII														
VIII														
IX														
X														
XI														
XII														
1987 I—V	54	988	1 474	1 304	169	240	205	32 238	3 000	797	1 176	959	5 136	

Ks. huomautusosasto numerossa I.

Se notavdelningen i häfte I.

See note section in No. I.

1) Interest, dividends and share of surplus of State-owned credit institutions.

VALTION RAHA-ASIAT – STATSFINANSER – STATE FINANCES

57. Valtiontalouden kassatulot (jatk.) – Statshushållningens kassainkomster (forts.) – State cash revenue (cont.)

Vuosi ja kuukausi År och månad Year and month	Tulot ilman rahoitus-taloustoimia Inkomster exkl. finans-transaktioner Revenue before financial transactions	Valtiolle takaisin maksetut lainat Återbetalade lån Redemption of loans granted by the State	Siitä - Därav Of which	Tulot ilman lainanottoa Inkomster exkl. upplåning Revenue excl. borrowing	Valtion lainanotto Statens upplåning State borrowing	Siitä - Därav - Of which			Kassatulot yhteensä Kassa-inkomsten Total cash revenue	Siitä - Därav Of which
			valtion investointirahastolle statens investeringsfond State Investment Fund			ulko-mainen utländsk foreign	siitä valtion investointirahasto därav statens investeringsfond of which State Investment Fund	koti-mäinen inhemsk domestic		
1 000 000 mk										
	27	28	29	30	31	32	33	34	35	36
1982.....	59 182	1 168	191	60 350	8 165	3 672	40	4 493	68 515	1 084
1983.....	64 562	1 854	587	66 416	11 378	4 802	210	6 575	77 794	1 687
1984.....	75 572	1 894	432	77 466	10 752	4 633	85	6 119	88 218	1 858
1985.....	84 290	2 071	248	86 361	11 189	3 374	260	7 815	97 550	1 732
1986.....	91 774	2 209	301	93 983	14 744	6 376	483	8 369	108 727	2 406
1986 I	5 551	41	7	5 591	2 430	672	—	1 758	8 021	23
II	7 352	87	37	7 439	818	510	—	307	8 257	57
III	6 216	27	12	6 243	797	—	—	797	7 040	46
IV	4 122	15	15	4 138	—	—	—	—	4 138	33
V	8 051	90	30	8 147	1 328	979	—	349	9 468	69
VI	8 986	190	12	9 176	2 038	692	266	1 347	11 214	584
VII	10 945	407	9	11 352	611	—	—	611	11 963	139
VIII	7 989	134	47	8 123	750	99	99	651	8 873	269
IX	7 265	372	40	7 636	1 915	1 594	118	321	9 551	203
X	8 028	189	31	8 217	1 639	491	—	1 148	9 856	102
XI	7 711	268	17	7 999	747	555	—	192	8 746	245
XII	9 560	368	44	9 927	1 673	784	—	889	11 600	636
I—V	31 292	260	101	31 558	5 373	2 161	—	3 211	36 924	228
1987 I	5 526	46	14	5 571	2 853	1 666	—	1 187	8 424	83
II	8 024	88	39	8 112	260	—	—	260	8 373	74
III	7 993	79	18	8 072	2 530	1 162	—	1 368	10 601	72
IV	8 893	59	17	8 952	335	—	—	335	9 288	90
V	6 938	372	32	7 310	2 482	1 086	—	1 396	9 792	291
VI										
VII										
VIII										
IX										
X										
XI										
XII										
I—V	37 374	644	119	38 018	8 460	3 914	—	4 546	46 478	610

Ks. huomautusosasto numerossa I.

Se notavdelningen i häfte I.

See note section in No. I.

## 58. Valtiontalouden kassamenot — Statshushållningens kassautgifter — State cash expenditure

Vuosi ja kuukausi År och månad Year and month	Kulutusmenot — Konsumtionsutgifter Consumption expenditure					Siirtomenot — Överföringsutgifter Transfer expenditure							
	Palkkaukset ja luontaiset menot Avlöningar och utgifter av avlöningsnatur Wages and salaries and other expenditure related to wages and salaries	Eläkkeet ja pensiot Pensions	Korjaus- ja kunnossapito Reparationer och underhåll Repair and maintenance	Puolustusvoimien kalustohankinnat Anskaffning av material för försvarsmakten Purchase of military equipment and supplies	Muut kulutusmenot Övriga konsumtionsutgifter Other consumption expenditure	Kulutusmenot Konsumtionsutgifter Consumption expenditure	Valtionavut kunnille Statsbidrag till kommuner State aid to local self-govern- ing	Valtionavut elinkeinoille Statsbidrag till näringar State aid to trades and industries	maatalouden hintatuki lantbrukets prisstöd agricultural price subsidies	Valtionavut kotitalouksille Statsbidrag till hushåll State aid to households	lapsilisät barnbidrag child allowances	Valtion osuus kansaneläke- ja sairausvakuutusmenoista Statens andel av folkpensions- och sjukförsäkringsutgifter Share in national pension and health insurance expenditure	Muut siirrot koti- maahan Övriga överförings- utgifter till hemlandet Other transfer expenditure
	1	2	3	4	5	6	7	8	9	10	11	12	13
	1 000 000 mk												
1982 .....	7 819	2 746	1 272	968	5 358	18 163	13 601	9 787	4 140	8 623	1 816	848	771
1983 .....	8 926	3 092	1 510	1 372	6 084	20 984	15 717	8 237	4 104	10 111	2 235	2 480	782
1984 .....	9 800	3 443	1 605	1 010	6 297	22 155	18 444	9 317	4 764	11 265	2 347	2 279	887
1985 .....	10 738	3 796	1 810	1 511	6 979	24 835	21 183	9 811	5 156	12 888	2 480	2 083	980
1986 .....	11 321	4 195	1 825	1 556	7 458	26 354	23 215	10 601	5 564	13 937	2 600	1 604	609
1986 I	758	347	122	304	678	2 208	1 703	964	596	943	1	147	100
II	920	344	116	136	762	2 278	1 814	887	581	1 581	635	151	84
III	862	345	113	114	486	1 920	1 807	787	478	827	6	144	31
IV	713	—	100	121	392	1 325	1 937	197	40	682	—	147	19
V	888	345	148	61	590	2 032	1 951	922	527	1 679	635	154	20
VI	953	695	203	100	725	2 678	1 991	1 082	566	1 034	7	131	167
VII	1 491	349	244	65	586	2 736	2 164	1 010	581	913	1	149	36
VIII	912	352	211	53	581	2 109	1 861	712	326	1 486	633	146	40
IX	906	353	191	54	541	2 045	1 882	870	412	886	7	144	-21
X	964	355	155	150	742	2 366	1 914	914	403	1 011	2	115	49
XI	948	355	102	242	585	2 233	2 186	884	382	1 615	667	111	47
XII	1 007	354	121	156	789	2 426	2 006	1 372	672	1 281	7	65	37
I—V	4 141	1 381	599	736	2 908	9 763	9 212	3 757	2 222	5 712	1 277	743	254
1987 I	844	367	98	356	759	2 424	1 876	1 073	594	1 034	1	239	38
II	1 777	740	217	529	1 387	4 650	3 817	1 941	1 105	2 720	676	472	72
III	999	369	120	103	677	2 268	2 196	837	475	959	6	232	37
IV	1 050	394	143	95	630	2 313	2 464	912	540	1 096	2	232	92
V	1 027	367	138	206	703	2 440	2 131	785	339	2 081	682	395	38
VI													
VII													
VIII													
IX													
X													
XI													
XII													
I—V	5 697	2 237	716	1 289	4 156	14 095	12 484	5 548	3 053	7 890	1 365	1 570	277

Ks. huomautusosasto numerossa I.

Se notavdelningen i häfte I.

See note section in No. I.

58. Valtiontalouden kassamenot (jatk.) – Statshushållningens kassautgifter (forts.) – State cash expenditure (cont.)

Vuosi ja kuukausi År och månad Year and month	Siirtomenot Övertföringsutgifter Transfer expenditure		Realisijoitukset – Realinvesteringar Real investments					Muut menot – Övriga utgifter Other expenditure			Varastot Lager (tillväxt +) Inventories (increase +)	
	Valtion liikelaitosten käyttötalouden lisärajoitustarpeet Stat. affärsföret. drift-hushållningens behov av tilläggsfin. Deficit of State enterprises	Siirrot ulkomaille Överföringar till utlandet Transfers abroad	Siirtomenot Övertföringsutgifter Transfer expenditure	Koneet, laitteet ja kalusto Maskiner, anordningar och annan materiel Machinery, apparatus and other equipment	Talonrakennukset Husbyggen House construction	Maa- ja vesirakennukset Jord- och vattenbyggnader Land and waterway construction	Realisijoitukset Realinvesteringar Real investments	Siitä - Därav Of which sijoitukset valtion liikelaitoksissa investeringar i statens affärsföretag investment in State enterprises	Valtionvelan korot ja indekskorotukset Räntor och indexförhöjningar Interest and index compensations on State debt	Muut ja eritelemättömät menot Övriga och ospecificerade utgifter Other and non-itemised expenditure		Muut menot Övriga utgifter Other expenditure
1 000 000 mk												
	14	15	16	17	18	19	20	21	22	23	24	25
1982 .....	1 099	713	35 444	1 695	958	2 311	4 964	1 582	2 199	21	2 220	+258
1983 .....	1 117	877	39 411	1 815	1 179	2 460	5 454	1 649	3 142	4	3 147	+948
1984 .....	1 087	1 053	44 333	1 822	1 277	2 357	5 455	1 482	3 965	4	3 969	+250
1985 .....	1 103	1 219	49 269	2 132	1 272	2 395	5 700	1 654	4 686	31	4 717	+219
1986 .....	1 379	1 499	52 845	2 434	1 079	2 599	6 111	1 867	4 711	23	4 734	+324
1986 I	178	76	4 112	214	74	164	452	120	615	3	618	+ 2
II	86	146	4 749	170	72	150	392	107	368	1	368	+ 33
III	58	120	3 774	134	68	156	358	94	100	0	100	+ 39
IV	187	14	3 182	111	30	120	261	79	0	—	0	— 1
V	229	162	5 116	179	81	207	467	144	996	0	997	+ 6
VI	102	180	4 687	250	102	248	600	194	702	4	706	+ 43
VII	244	63	4 579	221	68	248	536	176	226	8	235	+113
VIII	—64	185	4 367	213	70	226	509	144	379	0	379	— 66
IX	54	28	3 842	224	90	294	608	167	349	1	350	+ 37
X	75	141	4 220	238	129	280	647	204	470	0	469	+ 34
XI	—28	143	4 958	194	106	234	534	152	264	0	264	— 68
XII	257	242	5 259	287	189	271	747	287	242	5	247	+152
I—V	738	518	20 933	808	325	797	1 930	544	2 079	4	2 083	+ 79
1987 I	215	108	4 584	226	72	136	434	119	673	5	679	+ 92
II	315	296	9 633	437	155	293	885	251	970	7	977	+212
III	77	218	4 555	293	82	222	597	141	608	0	608	+ 89
IV	144	232	5 172	205	83	238	526	157	572	5	577	+107
V	142	192	5 764	231	102	201	534	161	610	1	611	+ 67
VI												
VII												
VIII												
IX												
X												
XI												
XII												
I—V	893	1 046	29 708	1 392	494	1 090	2 976	829	3 433	18	3 452	+567

Ks. huomautusosasto numerossa I.

Se notavdelningen i häfte I.

See note section in No. I.

## VALTION RAHA-ASIAT – STATSFINANSER – STATE FINANCES

Vuosi ja kuukausi År och månad Year and month	Menot il- man rahoit- ustoimia Utgifter exkl. fi- nanstrans- aktioner Expenditure excl. finan- cial trans- actions	Lainan- anto Utlå- ning Lending	Siitä – Därav – Of which		Muut fi- nanssi- sijoitukset Övriga fi- nansinveste- ringar Other financial invest- ments	Finanssi- sijoituk- set Finansin- vesterin- gar Financial invest- ments	Menot ilman valtionvelan kuoletuksia Utgifter exkl. amorteringar på statsskul- den Expenditure excl. redemp- tion of State debt	Valtionvel- an kuole- tukset Amorte- ringar på statsskul- den Redemp- tions	Siitä – Därav – Of which			Kassa- menot yhteensä Utgifter totalles Total ex- penditure	Siitä Därav Of which rahastojen menot fondernas utgifter expenditure of extra- budgetary funds
			ulkomai- set utländska foreign	siitä valtion investointi- rahastosta från statens investe- ringsfond from State Investment Fund					kotimai- set inhemska domestic				
1 000 000 mk													
	26	27	28	29	30	31	32	33	34	35	36	37	
1982 .....	61 049	3 772	272	685	4 457	65 506	2 751	899	103	1 852	68 257	2 454	
1983 .....	69 944	4 236	395	763	4 999	74 943	3 939	2 379	464	1 560	78 881	3 948	
1984 .....	76 162	4 014	464	702	4 717	80 878	5 552	1 935	315	3 616	86 430	3 481	
1985 .....	84 739	4 088	543	894	4 982	89 722	7 682	1 766	150	5 916	97 404	3 137	
1986 .....	90 368	4 021	465	892	4 913	95 281	10 541	6 447	335	4 094	105 822	3 571	
1986 I	7 392	286	41	60	346	7 738	1 036	337	–	699	8 773	178	
II	7 821	277	24	49	326	8 146	1 146	800	23	345	9 292	281	
III	6 191	27	24	61	88	6 279	208	163	–	46	6 487	108	
IV	4 768	47	41	17	64	4 832	–	–	–	–	4 832	125	
V	8 617	340	9	54	394	9 011	1 895	1 039	15	856	10 906	259	
VI	8 714	641	49	179	821	9 535	1 109	420	–	689	10 644	309	
VII	8 199	403	34	80	483	8 682	452	173	–	279	9 133	277	
VIII	7 297	383	26	42	426	7 723	884	560	127	324	8 606	385	
IX	6 882	435	62	112	546	7 428	663	450	127	213	8 091	385	
X	7 736	432	56	40	472	8 208	1 665	1 299	15	366	9 872	361	
XI	7 921	372	53	20	392	8 313	1 163	1 090	–	73	9 476	115	
XII	8 831	377	47	179	557	9 388	121	117	29	4	9 509	787	
I–V	34 789	977	139	241	1 218	36 006	4 285	2 339	38	1 946	40 290	951	
1987 I	8 213	218	26	49	268	8 482	1 323	119	–	1 204	9 805	296	
II	16 357	525	84	102	627	16 984	2 087	308	24	1 779	19 071	622	
III	8 118	443	73	49	492	8 610	1 886	1 166	–	721	10 497	321	
IV	8 695	357	25	47	404	9 098	871	–	–	871	9 969	260	
V	9 416	320	25	150	469	9 885	820	44	16	776	10 705	291	
VI													
VII													
VIII													
IX													
X													
XI													
XII													
I–V	50 799	1 863	233	397	2 260	53 059	6 987	1 637	40	5 351	60 047	1 790	

Ks. huomautusosasto numerossa I.

Se notavdelningen i häfte I.

See note section in No. I.

59. Valtiontalouden rahoitustarve sekä kassajäämä – Statens finansieringsbehov samt kassaåterstod  
The State finance requirements and cash deficit or surplus

Vuosi ja kuukausi År och månad Year and month	Tulot ilman lainanottoa Revenue excl. borrowing	Menot ilman lainojen kuoletuksia Utgifter utan amorteringar Expenditure excl. redemption	Nettorahoitustarve (-) Net financial requirements (-)	Valtionvelan kuoletukset Amorteringar på statskulden Redemptions	Brutto- rahoitustarve (-) Gross financial requirements (-)	Valtion lainanotto State borrowing	Kassajäämä Kassa- stod Cash deficit (-) or surplus (+)	Alijäämän rahoitus tai ylijäämän käyttö – finansiering eller överskottets användning – Financing of cash deficit or use of cash surplus	Lyhyt- aikaiset luotot (lisäys +) Kortfristig kredit (ökning +) Short-term credit (increase +)	Tilituotto PSP:sta (lisäys +) Kontokurantskuld i PSB (ökning +) Current account debt from PSP (increase +)	Kassa-, posti- ja shekkilähdöt (lisäys -) Kassa-, postgiro- och checkkonto (ökning -) Cash, postal giro and cheque accounts (increase -)	Lyhyt- aikaiset rahoitusvaraukset (lisäys -) Kortfristiga finansieringsreserveringar (ökning -) Short-term financial reserves (increase -)	Muut tasetilit (lisäys -) Andra balanskonton (ökning -) Other balance accounts (increase -)	Yhteensä Summa Total
	1	2	3	4	5	6	7	8	9	10	11	12	13	
1 000 000 mk														
1982	60 350	65 506	-5 156	2 751	-7 907	8 165	+ 258	- 29	-	+ 255	-1 049	+ 565	- 258	
1983	66 416	74 943	-8 527	3 939	-12 465	11 378	-1 088	+ 528	-	+ 210	- 723	+ 1 073	+ 1 088	
1984	77 466	80 878	-3 412	5 552	-8 964	10 752	+ 1 788	+ 92	-	- 420	- 822	- 637	-1 788	
1985	86 361	89 722	-3 361	7 682	-11 043	11 189	+ 145	+ 134	-	- 30	- 912	+ 663	- 145	
1986	93 983	95 281	-1 298	10 541	-11 839	14 744	+ 2 905	+ 197	-	- 349	-4 859	+ 2 105	-2 905	
1986 I	5 591	7 738	-2 147	1 036	-3 183	2 430	- 752	+ 14	-	+ 265	+ 762	- 289	+ 752	
II	7 439	8 146	- 709	1 146	-1 853	818	-1 036	- 2	-	+ 9	- 318	+ 1 347	+ 1 036	
III	6 243	6 279	- 36	208	- 244	797	+ 553	- 1	-	+ 4 974	-3 522	-2 005	- 553	
IV	4 138	4 832	- 694	-	- 694	-	- 694	- 6	-	+ 2 055	+ 1	-1 347	+ 694	
V	8 141	9 011	- 870	1 895	-2 765	1 328	-1 437	+ 11	-	-7 763	+ 3 937	+ 5 252	+ 1 437	
VI	9 176	9 535	- 359	1 109	-1 468	2 038	+ 570	+ 152	-	- 686	+ 180	- 217	- 570	
VII	11 352	8 682	+ 2 670	452	+ 2 218	611	+ 2 830	+ 6	-	- 557	+ 830	-3 109	-2 830	
VIII	8 123	7 723	+ 400	884	- 484	750	+ 267	- 28	-	+ 1 537	- 756	- 1 019	- 267	
IX	7 636	7 428	+ 208	663	- 455	1 915	+ 1 460	+ 25	-	+ 447	-1 091	- 841	-1 460	
X	8 217	8 208	+ 9	1 665	-1 656	1 639	- 16	- 10	-	- 802	- 920	+ 1 747	+ 16	
XI	7 999	8 313	- 314	1 163	-1 477	747	- 730	+ 2	-	+ 520	+ 969	- 760	+ 730	
XII	9 927	9 388	+ 539	121	+ 418	1 673	+ 2 091	+ 35	-	- 348	-4 930	+ 3 153	-2 091	
I-V	31 552	36 006	-4 456	4 285	-8 739	5 373	-3 366	+ 16	-	- 460	+ 860	+ 2 958	+ 3 366	
1987 I	5 571	8 482	-2 910	1 323	-4 233	2 853	-1 380	- 86	-	+ 1 001	+ 5 229	-4 763	+ 1 381	
II	8 112	8 503	- 390	764	-1 154	260	- 894	+ 62	-	- 214	-1 526	+ 2 573	+ 894	
III	8 072	8 610	- 539	1 886	-2 425	2 530	+ 104	+ 249	-	- 499	- 930	+ 1 075	- 104	
IV	8 952	9 098	- 146	871	-1 017	335	- 682	- 92	-	+ 24	+ 2 418	-1 669	+ 682	
V	7 310	9 885	-2 575	820	-3 395	2 482	- 913	+ 136	-	- 365	- 677	+ 1 819	+ 913	
VI														
VII														
VIII														
IX														
X														
XI														
XII														
I-V	38 018	44 578	-6 560	5 664	-12 224	8 460	-3 765	+ 268	-	- 52	+ 4 513	- 965	+ 3 765	

Ks. huomautusosasto numerossa I.

Se notavdelningen i häfte I.

See note section in No. I.

## 60. Valtionvelka – Statsskulden – State debt

Vuoden ja kuukauden lopussa Vid utgången av At the end of	Ulkomainen velka – Utländsk skuld – Foreign debt					Kotimainen velka – Inhemsk skuld – Domestic debt					Koko valtionvelka Hela stats-skulden Total State debt
	Obligaatiolainat Obliga-tionslån Publicly offered bonds	Muut joukkovelkakirjalainat Övriga maskuldebrevslån Privately placed bonds	Pitkäaikaiset velkakirjalainat Långfristiga skuldebrevslån Long-term promissory notes	Lyhytaikainen velka Kortfristiga lån Short-term loans	Yhteensä Summa Total	Yleisobligaatiolainat Obligationslån för allmänheten Publicly offered bonds	Muut joukkovelkakirjalainat Övriga maskuldebrevslån Privately placed bonds	Pitkäaikaiset velkakirjalainat Långfristiga skuldebrevslån Long-term promissory notes	Lyhytaikainen velka Kortfristiga lån Short-term loans	Yhteensä Summa Total	
	1 000 000 mk										
	1	2	3	4	5	6	7	8	9	10	11
1982.....	11 688	3 038	3 675	406	18 807	7 635	2 896	847	63	11 441	30 248
1983.....	14 127	3 391	4 205	—	21 723	9 506	4 864	2 013	18	16 401	38 124
1984.....	16 513	2 666	5 767	—	24 946	12 037	5 367	1 653	266	19 323	44 269
1985.....	17 316	2 703	5 658	—	25 677	14 994	5 352	526	432	21 304	46 981
1986.....	17 905	3 038	6 038	—	26 981	18 059	6 094	449	411	25 013	51 994
1986	I 17 590	2 730	5 819	—	26 139	15 945	5 250	523	666	22 384	48 523
	II 17 250	2 634	5 800	—	25 684	15 864	5 298	518	666	22 346	48 030
	III 16 907	2 364	5 827	—	25 098	16 339	5 376	518	666	22 899	47 997
	IV 16 831	2 385	5 968	—	25 184	16 465	5 135	518	667	22 785	47 969
	V 17 562	2 438	6 159	—	26 159	16 829	5 118	518	667	23 132	49 291
	VI 17 931	2 477	6 329	—	26 737	16 890	5 045	509	600	23 044	49 781
	VII 17 955	2 553	6 388	—	26 896	16 957	5 189	502	600	23 248	50 144
	VIII 17 581	2 561	5 870	—	26 012	17 294	5 186	494	600	23 574	49 586
	IX 18 355	2 570	5 997	—	26 922	17 210	5 344	494	383	23 431	50 353
	X 17 871	2 684	5 985	—	26 540	17 989	5 391	456	384	24 220	50 760
	XI 17 032	3 045	5 842	—	25 919	18 012	5 487	456	386	24 341	50 260
	XII 17 905	3 038	6 038	—	26 981	18 059	6 094	449	411	25 013	51 994
1987	I 18 634	3 059	6 587	—	28 280	18 320	5 834	431	302	24 887	53 167
	II 18 435	2 954	6 548	—	27 937	18 393	5 466	411	397	24 667	52 604
	III 19 168	2 443	6 267	—	27 878	19 119	5 387	411	529	25 446	53 324
	IV 19 185	2 447	6 263	—	27 895	19 154	4 892	336	451	24 833	52 728
	V 20 027	2 413	6 370	—	28 810	19 705	4 961	336	584	25 586	54 396
	VI 19 210	2 417	6 028	—	27 655	19 868	5 117	327	678	25 990	53 645
	VII 19 204	2 415	5 942	—	27 561	19 971	5 535	320	678	26 504	54 065
	VIII										
	IX										
	X										
	XI										
	XII										

Ks. huomautusosasto numerossa I.

Se notavdelningen i häfte I.

See note section in No. I.

61. Ilmoitetut sairaustapaukset — Anmälda sjukdomsfall — Registered cases of illness

Vuosi ja kuukausi År och månad Year and month	Lavantauti Tyfus <i>Febris typhoidea</i>	Pikkulavan- tauti Paratyfus <i>Febris para- typhoidea</i>	Hiirilavantauti Mustyfyfus <i>Salmonella typhimurium</i>	Muut salmonella- infektiot Övriga salmo- nellainfektiomer <i>Salmonellosis alia</i>	Punatauti Rödsot <i>Dysenteria</i>	Suolitulehdus, ripuli Enteritis och diarré <i>Enteritis, Diarrhoea</i>	Hengityselinten tuberkuloosi Tuberkulos respirationsorganen <i>Tub. organarum respirationis</i>	
	(N:o 001)	(N:o 002)	(N:o 003)	(N:o 004, 006)	(N:o 008, 009)	(N:o 010—012)		
	1	2	3	4	5	6	7	8
1982	7	18	1 514	1 774	204	62 966	942	687
1983	15	17	960	2 036	192	48 039	846	632
1984	7	15	1 011	2 019	225	43 229	759	562
1985	7	17	1 035	3 397	214	50 899	781	595
1986	4	14	1 067	4 421	188	71 336	698	504
1987	I	—	1	28	239	9	2 883	94
	II	—	2	38	324	6	2 991	38
	III	—	2	64	517	12	3 004	50
	IV							
	V							
	VI							
	VII							
	VIII							
	IX							
	X							
	XI							
	XII							

Vuosi ja kuukausi År och månad Year and month	Jänisrutto Tularemia <i>Tularaemia</i>	Hinkuyskä Kikhosta <i>Pertussis</i>	Streptokokin aiheut- tama kitarisatulehdus ja tulirokko Streptokokk tonsillitis och scharlakansfeber <i>Scarlatina et tonsilli- tis streptococcica</i>	Meningokokin aiheuttama aivo- kalvontulehdus Meningokok- infektion <i>Infectio me- ningococcica</i>	Aseptinen aivo- kalvontulehdus Aseptisk hjärn- hinneinflammation <i>Meningitis aseptica</i>	Vesirokko Vatten- koppor <i>Varicellae</i>	Tuhkarokko Mässling <i>Morbilli</i>	Vihurirokko Röda hund <i>Rubeola</i>	
	(N:o 021)	(N:o 033)	(N:o 034)	(N:o 036)	(N:o 045—046)	(N:o 052)	(N:o 055)	(N:o 056)	
	9	10	11	12	13	14	15	16	
1982	154	378	6 410	62	155	8 638	5 402	3 259	
1983	649	639	6 014	49	136	7 419	4 751	2 254	
1984	77	245	6 985	49	81	7 713	729	1 005	
1985	11	308	5 882	50	114	8 046	344	1 881	
1986	56	239	5 862	37	132	10 983	741	1 084	
1987	I	—	9	413	5	15	418	31	25
	II	1	15	252	5	3	323	48	11
	III	—	11	194	2	2	183	140	19
	IV								
	V								
	VI								
	VII								
	VIII								
	IX								
	X								
	XI								
	XII								

Ks. huomautusosasto numerossa I.

Se notavdelningen i häfte I.

See note section in No. I.

Vuosi ja kuukausi År och månad Year and month	Virus-aivo- tulehdus Virus-enkefalit <i>Encephalitis virosa</i>	Tarttuva keltatauti Smittosam gulsot <i>Hepatitis infectiosa</i>	Sikotauti Pässjuka <i>Parotitis epidemica</i>	Malaria	Kuppa — Syfilis — <i>Syphilis</i>									
					Synnynn. Medfödd <i>Congenita</i>		Varhaisk. Tidig <i>Recens</i>		Oireeton ja myöhäisk. Latent, sen <i>Latens, tarda</i>					
					M	N	M	N	M	N				
					N:o 065)		(N:o 070)		(N:o 072)		(N:o 084.30)		N:o 090,00— 909,99	
	17	18	19	20	21	22	23	24	25	26				
1982	71	51	2 182	25	—	—	65	20	27	16				
1983	61	41	1 468	31	—	—	62	17	20	17				
1984	4	49	514	29	—	—	47	27	17	14				
1985	20	69	414	11	—	2	61	25	13	13				
1986	—	52	555	15	1	1	23	14	24	10				
1987	I	—	5	25	1	—	1	—	—	—				
	II	—	5	8	3	—	1	1	—	—				
	III	—	10	18	—	—	2	—	1	2				
	IV													
	V													
	VI													
	VII													
	VIII													
	IX													
	X													
	XI													
	XII													

Vuosi ja kuukausi År och månad Year and month	Äkill. tippuri Akut gonorré <i>Gonorrhoea acuta</i>		Muu tippuri Övrig gonorré <i>Gonorrhoea loci alterius</i>		Lapamato Bandmask <i>Dibothrio- cephalus</i>	Äkillinen kita- risatulehdus * Akut tonsillitis <i>Tonsillitis acuta</i>	Äkillinen hengitystie- tulehdus Akut infektion i övre luftvägarna <i>Infectio viarum respirat sup.</i>	Influenssa Influenza	Keuhkokuume Lunginflamma- tion <i>Pneumonia</i>	
	M	N	M	N						
	N:o 098.00— 098.09)		(N:o 098.88)		(N:o 123.40)	(N:o 463)	(N:o 465)	(N:o 470—474)	(N:o 480—486)	
	27	28	29	30	31	32	33	34	35	
1982	4 373	3 145	12	10	481	116 078	382 411	—	8 662	
1983	4 256	3 032	1	2	361	90 596	433 146	13 994	11 339	
1984	4 384	3 207	2	5	274	76 914	342 594	4 298	9 388	
1985	4 047	2 952	5	7	278	78 668	393 807	17 596	9 304	
1986	3 425	2 503	2	1	185	86 129	471 422	8 429	9 420	
1987	I	225	144	—	—	7	3 825	29 254	—	606
	II	203	132	1	3	2	2 441	19 064	—	458
	III	194	136	—	1	4	2 112	13 818	—	316
	IV									
	V									
	VI									
	VII									
	VIII									
	IX									
	X									
	XI									
	XII									

Ks. huomautusosasto numerossa I.

Se notavdelningen i häfte I.

See note section in No. I.

## 62. Vireille pannut konkurssit — Anhängiggjorda konkursmål — Bankruptcies

Vuosi ja vuosineljännes År och kvartal Year and quarter	Yhtiöt — Bolag — Companies								
	Kaikkiaan Inalles Total	Maa- ja metsätalous Jord- och skogsbruk Agriculture and forestry	Teollisuus ja käsityö Industri och hantverk Industry and handicraft	Rakennustoiminta Byggnadsverksamhet Construction	Kauppa Handel Commerce	Liikenne Samfärdsel Transport and communications	Palvelukset Tjänster Services	Tuntematon Okänd Unknown	
	1	2	3	4	5	6	7	8	
1982 .....	1 447	4	304	118	212	18	125	125	
1983 .....	1 322	17	317	112	224	35	89	102	
1984 .....	1 704	7	383	155	273	42	121	159	
1985 .....	2 122	8	519	254	386	40	172	124	
1986 .....	2 463	15	530	339	537	52	277	22	
1985	I	514	5	130	58	86	8	36	51
	II	492	—	125	64	78	4	30	32
	III	492	—	121	45	107	11	48	19
	IV	624	3	143	87	115	17	58	22
1986	I	646	5	149	91	131	17	75	7
	II	487	3	104	62	106	11	56	2
	III	611	3	128	91	131	12	62	6
	IV	719	4	149	95	169	12	84	7
1987	I	803	3	176	112	155	22	107	3
	II	700	3	146	82	179	23	70	4
	III								
	IV								

Vuosi ja vuosineljännes År och kvartal Year and quarter	Yrittäjät — Företagare — Individual enterprisers									
	Maa- ja metsätalous Jord- och skogsbruk Agriculture and forestry	Teollisuus ja käsityö Industri och hantverk Industry and handicraft	Rakennustoiminta Byggnadsverksamhet Construction	Kauppa Handel Commerce	Liikenne Samfärdsel Transport and communications	Palvelukset Tjänster Services	Tuntematon Okänd Unknown	Muut yksityishenkilöt Andra enskilda personer Other individuals	Tuntematon Okänd Unknown	
	9	10	11	12	13	14	15	16	17	
1982 .....	11	32	54	55	25	25	128	38	173	
1983 .....	14	37	40	58	19	23	121	19	95	
1984 .....	8	38	52	62	21	28	190	27	138	
1985 .....	10	61	59	103	42	44	119	21	160	
1986 .....	14	85	67	166	47	68	180	—	64	
1985	I	1	11	10	24	8	9	35	5	37
	II	1	13	20	17	12	7	37	8	44
	III	3	16	10	25	9	11	23	4	40
	IV	5	21	19	37	13	17	24	4	39
1986	I	4	16	20	43	18	14	33	—	23
	II	1	26	13	32	8	15	35	—	13
	III	3	24	16	39	13	20	47	—	16
	IV	6	19	18	52	8	19	65	—	12
1987	I	5	22	34	57	12	16	70	—	9
	II	3	24	20	51	6	16	62	—	11
	III									
	IV									

Ks. huomautusosasto numerossa I.

Se notavdelningen i häfte I.

See note section in No. I.

**63. Poliisin ja tullin tietoon tulleet rikokset, päihtymyksen takia säilöön otetut ja pysäköintivirheet**  
**Brott som kommit till polisens och tullens kännedom, berusade som tagits i förvar och**  
**parkeringsfel**  
*Offences known to the police and the customs, intoxicated persons taken into custody and parking offences*

Vuosi ja kuukausi År och månad Year and month	Kaikki rikokset	Rikoslakia vastaan tehdyt rikokset – Brott mot strafflagen – <i>Offences against the Penal Code</i>										
	Alla brott <i>All offences</i>	Virkamiehen väkivaltainen vastustami- nen Våldsamt motstånd mot tjänsteman <i>Assaulting an official</i>	Haitanteko virkamiehelle Hindrande av tjänsteman <i>Impeding an official in the perform- ance of his duties</i>	Rattijuo- pumus Rattfyll- teri <i>Drunken driving</i>	Asiakirjan väärentä- minen Förtalsk- ning av handling <i>Forgery of documents</i>	Sala- kuljetus Smugg- ling <i>Smug- gling</i>	Tappo, murha Dråp, mord <i>Man- slaugh- ter, murder</i>	Pahoinpitely- rikokset (myös tap- pelu) Misshandels- brott (också slagsmål) <i>Assault of fences (incl. general affray)</i>	Siveelli- syyss- rikokset Sedlig- hetsbrott <i>Sexual offences</i>	Varkaus- rikokset Tillgreps- brott <i>Theft of fences</i>	Moottoriajoneu- von luvaton käyttö tai anastaminen Olovligt bruk eller tillgrepp av motorfordon <i>Unauthorized taking or theft of a motor vehicle</i>	Kavallus För- skringning <i>Embezzle- ment</i>
	1	2	3	4	5	6	7	8	9	10	11	12
1982 ....	528 903	1 553	4 811	20 804	8 034	1 177	107	15 723	1 294	114 783	8 144	3 543
1983 ....	588 043	1 452	4 832	21 749	7 983	249	114	15 248	1 121	112 477	8 620	1 975
1984 ....	657 868	1 575	4 982	21 407	8 655	427	107	16 442	1 064	112 669	8 402	1 905
1985 ....	658 758	1 473	4 760	21 262	8 748	196	117	16 425	1 166	124 109	9 500	2 377
*1986 ....	700 793	1 467	5 135	24 378	8 527	214	143	16 707	986	128 090	9 838	1 875
*1986 I	56 080	116	427	1 324	712	14	14	1 206	144	9 773	518	214
II	51 470	95	372	1 311	648	14	7	1 095	51	7 994	431	171
III	52 570	129	389	1 704	496	24	12	1 149	60	8 796	548	160
IV	60 486	132	410	1 909	746	21	11	1 331	60	10 946	758	177
V	60 194	124	391	2 302	628	13	18	1 514	76	12 013	885	173
VI	52 007	129	454	2 485	471	31	12	1 480	69	11 392	929	213
VII	61 322	124	482	2 602	647	10	17	1 589	81	12 642	1 005	176
VIII	60 077	105	407	2 632	653	9	9	1 502	83	11 877	1 057	137
IX	63 255	97	339	2 405	838	15	11	1 394	83	11 909	1 051	183
X	69 699	133	458	2 487	1 095	32	14	1 575	198	12 586	1 059	196
XI	62 494	112	416	2 148	768	26	16	1 565	63	10 383	891	156
XII	47 715	121	453	1 400	660	9	11	1 239	52	9 030	574	139
*1987 I	50 308	113	385	1 189	639	119	7	1 115	43	7 653	482	161
II	53 613	95	353	1 467	838	20	5	1 183	41	8 243	531	201
III	59 727	115	364	1 637	741	6	6	1 285	62	9 232	648	176
IV												
V												
VI												
VII												
VIII												
IX												
X												
XI												
XII												

Ks. huomautusosasto numerossa I.

Se notavdelningen i häfte I.

See note section in No. I.

63. Poliisin ja tullin tietoon tulleet rikokset, päihtymyksen takia säilöön otetut ja pysäköintivirheet (jatk.)  
 – Brott som kommit till polisens och tullens kännedom, berusade som tagits i förvar och parkeringsfel (forts.) – Offences known to the police and the customs, intoxicated persons taken into custody and parking offences (cont.)

Vuosi ja kuukausi År och månad Year and month	(Jatk. – Forts. – Cont.) Muut rikokset – Övriga brott – Other offences										Liikenne-rikokset Trafikbrott Traffic offences	Päihtymyksen takia säilöön otetut Berusade som tagits i förvar Intoxicated persons taken into custody	Pysäköintivirheet <sup>1)</sup> Parkeringsfel <sup>1)</sup> Parking offences <sup>1)</sup>
	Ryöstö Rån Robbery	Petos Bedrägeri Fraud	Muut Övriga Other offences	Yhteensä Inalles Total	Alkoholipitoisen aineen luvaton valmistus Olovlig tillverkning av alkoholhaltigt ämne Illicit distillation of alcohol	Alkoholipitoisen aineen luvaton myynti Olovlig försäljning av alkoholhaltigt ämne Illicit sale of alcohol	Alkoholipitoisen aineen luvaton hantauti Olovlig införsel av alkoholhaltigt ämne Illicit import of alcohol	Muut alkoholi- rikokset Övriga brott mot alkohol- lagen Other offences against the Alcoholic Beverages Act	Muut Övriga Other offences	Yhteensä Inalles Total			
	13	14	15	16	17	18	19	20	21	22	23	24	25
1982 ....	1 763	19 091	58 599	259 426	716	1 511	2 610	10 614	30 837	46 288	223 189	214 946	273 094
1983 ....	1 604	20 102	57 776	255 302	611	1 526	2 397	11 421	34 991	50 946	281 795	213 728	290 251
1984 ....	1 509	25 930	60 296	265 370	666	1 439	1 634	13 710	38 981	56 430	336 068	209 700	320 871
1985 ....	1 532	33 513	64 790	291 968	772	1 278	1 504	11 382	37 802	52 738	314 052	198 341	328 714
*1986 ....	1 584	41 812	69 140	309 896	591	1 247	1 207	11 430	38 465	52 940	337 957	197 591	385 693
*1986 I	98	3 789	7 048	25 397	38	115	118	613	3 453	4 337	26 346	14 501	31 398
II	74	3 428	3 865	19 556	46	102	77	683	3 086	3 994	27 920	13 444	28 277
III	104	2 285	4 611	20 467	48	87	53	711	3 363	4 262	27 841	15 958	28 954
IV	139	3 977	5 266	25 883	49	121	75	1 096	3 771	5 112	29 491	18 091	34 224
V	157	3 728	5 898	27 920	69	102	190	1 153	2 619	4 133	28 141	17 496	32 393
VI	156	2 495	5 940	26 256	53	79	111	912	2 273	3 428	22 323	18 637	30 265
VII	200	4 069	6 546	30 190	51	72	118	1 107	2 537	3 885	27 247	19 354	30 708
VIII	173	2 958	6 273	27 875	49	78	120	1 181	2 583	4 011	28 191	17 385	32 465
IX	142	3 555	6 290	28 312	51	123	115	1 002	2 577	3 868	31 075	15 488	38 532
X	137	3 670	6 759	30 399	58	137	123	1 144	3 726	5 188	34 112	17 444	38 283
XI	148	4 146	7 049	27 887	54	95	77	1 010	3 182	4 418	30 189	15 878	33 353
XII	106	2 405	5 369	21 568	34	75	81	645	2 834	3 669	22 478	13 915	26 841
*1987 I	90	2 924	4 781	19 701	43	95	52	557	3 674	4 421	26 186	14 109	24 724
II	86	2 902	4 333	20 298	32	96	63	705	3 628	4 524	28 791	14 188	35 201
III	96	2 871	5 233	22 472	35	84	68	698	4 479	5 364	31 891	15 745	38 660
IV													
V													
VI													
VII													
VIII													
IX													
X													
XI													
XII													

Ks. huomautusosaasto numerossa I.

<sup>1)</sup> Maksukehotukset.

Se notavdelningen i häfte I.

<sup>1)</sup> Betalningsanmaningar.

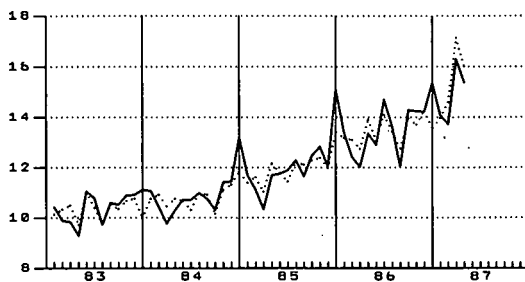
See note section in No. I.

<sup>1)</sup> Requests to pay.

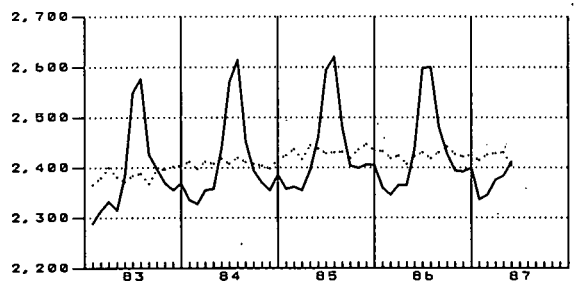
Kausitasoitettuja tilastosarjoja — Säsongutjämnade serier — *Seasonally adjusted series*

Rahamarkkinat Peningmarknaden <i>Money market</i>					Ulkomainen suhdannekehitys Utländsk konjunkturutveckling <i>Foreign economic indicators</i>									
Rahalaitosten ottolainaus yleisöltä Peninginrättningarnas inlåning från allmänheten <i>Deposits by the public</i>					Teollisuustuotannon volyymi-indeksi Volymindex för industriproduktionen <i>Volume index of industrial production</i>									
Vuosi ja kuukausi År och månad Year and month	Shekkilitilit Check- räckningar <i>Cheque accounts</i>		Shekkilitilit ilman Postipankkia Checkräkningar utan Postbanken <i>Cheque accounts excluding postal giro accounts</i>		Varsinaiset talletukset Egentliga depositioner <i>Time deposits</i>		Rahalaitosten antolainaus yleisölle Peninginrättningarnas utlåning till allmänheten <i>Advances to the public</i>		OECD	Saksan liittotasavalta Förbundsrepubliken Tyskland <i>Federal Republic of Germany</i>	Ruotsi Sverige <i>Sweden</i>	Englanti England <i>UK</i>	USA	
	Mrd. mk					1980 = 100					V 6	V 7	V 8	V 9
	V 1	V 2	V 3	V 5	V 6	V 7	V 8	V 9	V 10					
1986	I	18,6	13,2	129,0	170,5	110	106	112	108	116				
	II	18,6	13,1	130,3	172,3	110	106	111	110	115				
	III	18,7	12,7	131,9	174,0	110	106	113	109	114				
	IV	19,0	13,9	132,8	176,3	110	109	108	111	115				
	V	18,9	13,1	134,5	177,6	109	105	109	109	114				
	VI	19,6	14,1	135,7	181,6	110	108	110	108	114				
	VII	18,8	13,4	137,3	183,3	110	109	109	110	115				
	VIII	18,1	12,8	138,4	185,8	111	108	111	111	115				
	IX	19,0	14,0	139,6	187,2	110	107	110	111	115				
	X	18,5	13,7	141,0	189,0	112	108	113	111	115				
	XI	19,7	14,2	142,6	190,6	112	107	115	111	116				
	XII	18,4	13,6	142,0	191,9	112	105	115	111	117				
1987	I	18,6	14,0	144,1	193,0	111	104	113	111	117				
	II	19,4	14,6	145,0	194,9	113	106	116	113	117				
	III	21,4	17,1	146,5	197,1					117				
	IV	21,2	16,0	148,8	198,8									

V2 SHEKKITILIT ILMAN POSTIPANKKIA (mrd.mk)



V12 TYÖLLINEN TYÖVOIMA (1 000 henkeä)



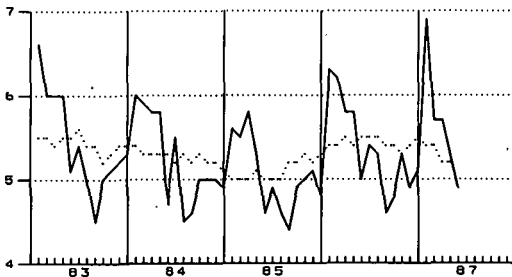
— alkuperäinen — original — original  
 ..... kausitasoitettu — säsongutjämnad — seasonally adjusted

# Kausitasoitettuja tilastosarjoja – Säsongutjämnade serier – Seasonally adjusted series

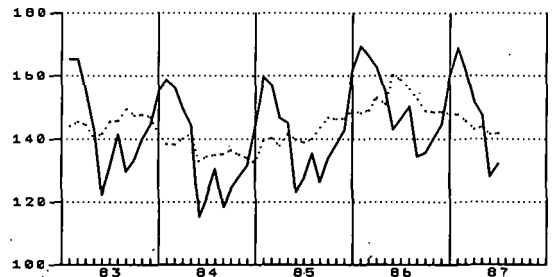
Δ 3 kuukauden liukuva keskiarvo – 3 månaders glidande medelvärde – 3 month's moving average

Vuosi ja kuukausi År och månad Year and month	Työllisyys Sysselsättning Employment					Maa- ja metsätalous Lant- och skogsbruk Agriculture and forestry						
	Työvoima Arbetskraft Labour force	Työllinen työvoima Sysselsatta Employed	Työttömät/työvoima Arbetslösa/arbetskraft Unemployed/labour force	Työttömät työnhakijat Arbetslösa arbetsökare Unemployed applicants	Tarjotut työpaikat Lediga arbetsplatser Jobs vacant	Meijereiden vastaanottama maito Av mejerier invägd mjölk Milk received by dairies	Naudanlihan tuotanto Produktion av kött av nötkreatur Production of beef	Sianlihan tuotanto Produktion av fläsk Production of pork	Markkina-hakkuut yhteensä Marknads-avverkningar inalles Total commercial fellings	Ainespino-puu Travet råvirke Cordwood	Tukkipuu Stock Logs	
	1 000	%	1 000	1 000 000 l	1 000 000 kg	1 000 m <sup>3</sup>						
	V 11	V 12	V 13	V 14	V 15	V 16	V 18	V 19	V 21	V 22	V 23	
1986	I	2 569	2 433	5,4	148	28	234	10,7	14,3	3 767	1 816	2 018
	II	2 565	2 419	5,4	149	27	235	9,9	14,0	3 389	1 695	1 704
	III	2 560	2 424	5,5	153	24	234	10,0	14,3	3 029	1 563	1 508
	IV	2 549	2 407	5,4	151	22	234	9,6	14,2	3 068	1 626	1 484
	V	2 560	2 423	5,5	160	23	233	10,1	14,8	3 058	1 607	1 495
	VI	2 572	2 431	5,5	159	24	233	10,0	14,4	3 429	1 715	1 770
	VII	2 564	2 419	5,5	156	26	234	10,2	14,5	3 295	1 672	1 678
	VIII	2 570	2 431	5,4	153	26	235	10,3	14,4	3 162	1 648	1 553
	IX	2 578	2 442	5,4	149	26	237	10,3	14,4	3 404	1 826	1 603
	X	2 568	2 427	5,3	149	26	238	10,3	14,5	3 337	1 785	1 575
	XI	2 557	2 422	5,4	149	26	239	10,2	14,5	3 217	1 814	1 432
	XII	2 566	2 425	5,5	148	27	237	10,1	14,4	2 969	1 679	1 335
1987	I	2 560	2 415	5,4	148	27	236	10,0	14,6	2 808	1 634	1 220
	II	2 555	2 426	5,4	146	28	235	10,2	14,8	3 510	1 999	1 538
	III	2 565	2 429	5,2	143	29	234	10,1	14,7	3 681	2 088	1 653
	IV	2 560	2 431	5,2	144	29	231	9,9	14,5	3 847	2 170	1 741
	V	2 537	2 404		142	28				3 653	2 087	1 610
	VI				142							
	VII											
	VIII											
	IX											
	X											
	XI											
	XII											

V13 TYÖTTÖMYYSASTE (%)



V14 TYÖTTÖMÄT TYÖNHAKIJAT (1 000 henkeä)



— alkuperäinen — original  
 ..... kausitasoitettu — säsongutjämnad — seasonally adjusted

# Kausitasoitettuja tilastosarjoja – Säsongutjämnade serier – Seasonally adjusted series

Δ 3 kuukauden liukuva keskiarvo – 3 månaders glidande medelvärde – 3 month's moving average  
 ○ Työpäivää kohti – Per arbetsdag – Per working day

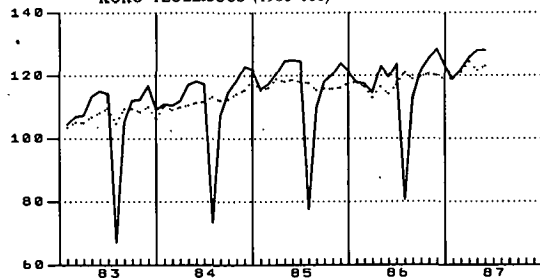
## Teollisuustuotannon volyyymi-indeksi – Volymindex för industriproduktionen – Volume index of industrial production

Vuosi ja kuukausi År och månad Year and month	Koko teollisuus Hela industrin Total industry ○	Investointivarat Investeringsvaror Investment goods ○	Muut tuotantohödykkeet Andra produktionsföremånen Other producers' goods ○	Kulutus-hödykkeet Konsumtionsföremånen Consumers' goods ○	2 Kaivos- ja muu kaivannais-toiminta Brytning av mineraliska produkter Mining and quarrying ○ Δ	3 Tehdas-teollisuus Fabriksindustri Manufacturing ○	311-2 Elintarvikkeiden valmistus Livsmedelstillverkning Food manufacturing ○ Δ	322 Vaatteiden valmistus Tillverkning av kläder Manufacture of wearing apparel, except footwear ○ Δ	331-2 Puutavaran valmistus Trävarutillverkning Manufacture of wood and wood products ○	341 Massan, paperin ja paperituotteiden valmistus Massa-, pappers- och pappersvarutillverkning Manuf. of paper and paper prod. ○	342 Graafinen tuotanto Grafisk produktion Printing, publishing and allied industries ○	361-9 Savi-, lasi- ja kivituoiteiden valmistus Ler-, glas- och stenprodukter Manuf. of nonmetallic mineral prod., except prod. of petroleum and coal ○
---	--	--	---	--	---	---	--	---	--	--	--	--

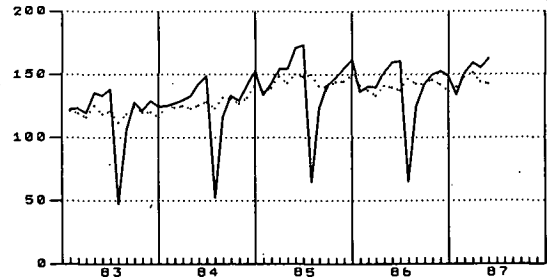
1980 = 100

		V 24	V 25	V 26	V 27	V 28	V 29	V 30	V 33	V 35	V 36	V 37	V 40
1986	I	118	142	117	112	111	118	111	109	100	110	126	107
	II	117	137	115	112	112	116	110	108	96	109	131	102
	III	113	133	111	110	109	113	109	108	91	102	128	94
	IV	117	141	116	110	111	116	107	107	92	119	127	100
	V	114	140	113	108	127	114	107	106	90	113	130	96
	VI	117	138	117	110	144	115	108	108	90	111	130	99
	VII	121	147	121	112	147	119	110	108	93	114	132	107
	VIII	119	143	118	113	131	118	109	108	94	113	131	104
	IX	120	142	119	112	117	119	109	104	96	117	129	109
	X	121	146	120	113	120	120	111	101	93	121	133	108
	XI	120	142	120	112	124	120	111	96	96	120	132	107
	XII	119	137	120	111	124	118	110	94	97	124	132	99
1987	I	119	140	119	111	122	117	109	93	89	126	133	102
	II	121	148	121	112	120	121	108	92	95	122	138	110
	III	124	152	125	114	123	123	108	92	94	129	144	114
	IV	122	144	121	114	113	121	109	98	93	122	145	114
	V	123	143	123	117		123			89	126	144	116
	VI												
	VII												
	VIII												
	IX												
	X												
	XI												
	XII												

V24 TEOLLISUUDEN VOLYYMI-INDEKSI  
KOKO TEOLLISUUS (1980=100)



V25 TEOLLISUUSTUOTANNON VOLYYMI-INDEKSI  
INVESTOINTIVARAT (1980=100)



— alkuperäinen – original – original  
 ..... kausitasoitettu – säsongutjämnad – seasonally adjusted

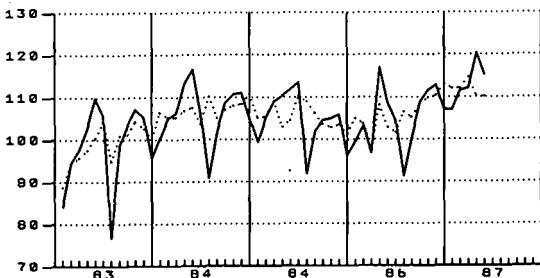
# Kausitasoitettuja tilastasarjoja – Säsongutjämnade serier – Seasonally adjusted series

Δ 3 kuukauden liukuva keskiarvo – 3 månaders glidande medelvärde – 3 month's moving average

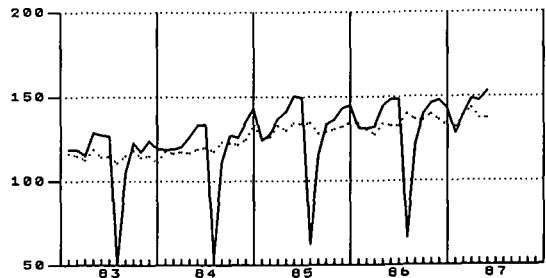
○ Työpäivää kohti – Per arbetsdag – Per working day

Vuosi ja kuukausi År och månad Year and month	Teollisuustuotannon volyyymi-indeksi – Volymindex för industriproduktionen – Volume index of industrial production							Kotimaankauppa Handeln Commerce		Sanomalehtien ilmoitustilaindeksi Tidningarnas annonsutrymmesindex Newspaper advertising space index			
	371-2 Metallien valmistus Metallframställning Basic metal industries ○ Δ	381 Metallituotteiden valmistus Metallvaru- tillverkning Manufacture of fabricated metal products except machinery and equipment ○	382 Koneiden valmistus Maskintill- verkning Manufacture of machinery ○ Δ	4 Sähkö- ja vesihuolto El-, gas- och vatten- försörj- ning Electricity, gas and water ○ Δ	331, 341 Puu- ja paperiteollisuus Trä- och pappers- industri Manufacture of wood, paper and paper products ○	37-38 Metalliteollisuus Metall- industri Manufacture of metal and metal products ○	Muu tehdasteollisuus Annan fabriks- industri Other manufacturing industries ○	Tukku- myynnin arvo Parti- handels värde Wholesale value ○	Vähittäis- myynnin arvo Detalj- handels värde Retailing value ○	Tukku- myynnin volyyymi Parti- handels volym Wholesale volume ○	Vähittäis- myynnin volyyymi Detalj- handels volym Retailing volume ○	1980 = 100	1969 = 100
	1980 = 100							1 000 000 mk	1980 = 100	1969 = 100			
	V 41	V 42	V 43	V 46	V 47	V 48	V 49	V 50	V 51	V 52	V 53	V 55	
1986	I	121	145	135	120	105	134	113	14 179	9 872	116	117	187
	II	120	140	129	117	104	130	112	13 710	9 796	113	116	187
	III	119	140	129	117	98	128	110	12 944	9 635	109	114	179
	IV	120	143	130	115	108	134	108	14 374	9 994	121	118	202
	V	122	141	131	116	103	133	106	13 201	9 883	112	117	183
	VI	125	144	132	116	102	133	109	13 844	9 988	117	118	187
	VII	123	145	131	119	107	140	113	14 023	10 023	119	118	186
	VIII	123	155	133	122	105	137	112	13 195	9 987	112	117	189
	IX	120	147	132	125	108	136	112	13 997	9 968	119	116	179
	X	122	152	134	124	110	140	111	13 802	10 134	117	116	184
	XI	122	153	132	123	110	136	113	13 156	10 005	111	116	188
	XII	120	149	131	126	113	132	110	13 943	9 983	118	115	186
1987	I	119	140	133	126	112	132	109	13 552	10 567	115	121	184
	II	120	151	139	130	112	139	112	14 097	10 595	118	121	181
	III	120	162	140	128	115	143	113	15 081	10 743	126	122	186
	IV	120	157	137	130	110	137	115	14 654	10 958	122	124	
	V		166			110	137	119					
	VI												
	VII												
	VIII												
	IX												
	X												
	XI												
	XII												

V47 TEOLLISUUSTUOTANNON VOLYYMI-INDEKSI  
PUU- JA PAPERITEOLLISUUS (1980=100)



V48 TEOLLISUUSTUOTANNON VOLYYMI-INDEKSI  
METALLITEOLLISUUS (1980=100)

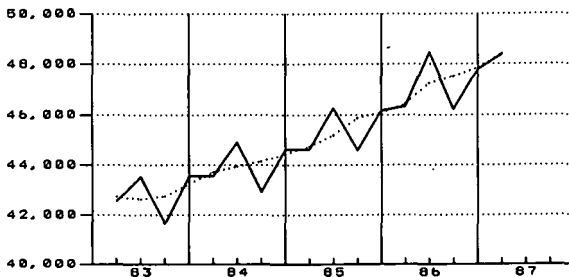


— alkuperäinen – original – original  
..... kausitasoitettu – säsongutjämnad – seasonally adjusted

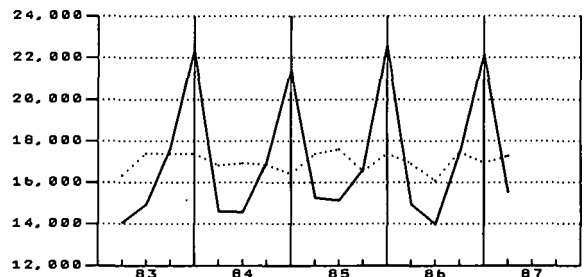
Kausitasoitettuja tilastosarjoja – Säsongutjännade serier – *Seasonally adjusted series*

Vuosi ja neljännes År och kvartal Year and quarter	Valtiontalous Statens finanser State finances						Palkat ja kansantulo Löner och nationalinkomst Wages and salaries and national income		Kulutusmenot Konsumtionsutgifter Final consumption expenditure		Investoinnit Investeringar Gross fixed capital formation		
	Menot (ilman kuoletuksia) Utgifter (utan amorteringar) Expenditure (excluding amortization)	Kulutusmenot Konsumtionsutgifter Consumption expenditure	Reaalisijoitukset Realinvesteringar Real investments	Tulot (ilman lainoja) Inkomster (utan upplåning) Revenue (excluding borrowing)	Tulo- ja varallisuusvero Inkomst- och förmögenhetsskatt Income and property tax	Liikevaihtovero Omsättningskatt Sales tax	Kansantulo Nationalinkomst National income	Siitä palkkasumma Därav lönesumman Of which wages and salaries	Yksityiset Privata Private	Julkiset Offentliga Governments services	Yksityiset Privata Private	Julkiset Offentliga Governments services	
	1985 hintoihin – 1985 års priser – 1985 prices												
1 000 000 mk													
	V 56	V 57	V 59	V 60	V 61	V 62	V 64	V 65	V 66	V 67	V 68	V 69	
1984	I	20 196	5 483	1 304	18 859	5 645	5 457	61 550	32 770	43 723	16 027	16 814	2 522
	II	19 919	5 442	1 440	18 844	5 477	5 403	63 381	33 792	43 943	16 169	16 917	2 550
	III	20 868	5 621	1 408	18 962	5 727	5 570	65 086	34 375	44 143	16 267	16 853	2 554
	IV	20 406	5 621	1 321	20 768	5 879	5 824	66 714	34 990	44 439	16 399	16 400	2 553
1985	I	20 944	5 770	1 360	19 734	5 664	5 554	68 093	36 177	44 749	16 779	17 371	2 600
	II	23 652	6 340	1 398	22 174	6 651	6 805	70 045	37 362	45 194	17 008	17 602	2 603
	III	22 874	6 367	1 438	21 680	6 693	6 145	70 078	37 759	45 866	17 125	16 523	2 608
	IV	22 881	6 367	1 502	22 780	7 025	6 614	71 803	38 375	46 092	17 288	17 379	2 624
1986	I	22 746	6 471	1 440	21 885	7 243	6 338	71 509	38 650	46 429	17 394	16 894	2 621
	II	23 002	6 237	1 427	22 457	7 268	6 004	72 346	39 182	47 250	17 431	16 096	2 640
	III	24 754	6 706	1 620	26 201	7 144	8 117	75 367	40 761	47 519	17 794	17 458	2 660
	IV	25 610	6 944	1 610	23 454	7 006	7 311	76 067	41 444	47 858	17 911	16 928	2 677
1987	I	26 276	6 991	1 777	24 721	6 912	7 731	78 542	42 197	48 420	17 950	17 265	2 677
	II												
	III												
	IV												

V66 YKSITYISET KULUTUSMENOT (milj.mk)



V68 YKSITYISET INVESTOINNIT (milj.mk)

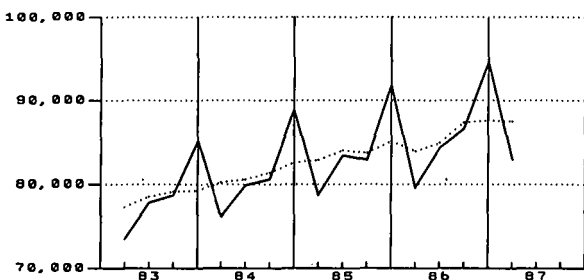


— alkuperäinen — original — original  
 ..... kausitasoitettu — säsongutjännad — seasonally adjusted

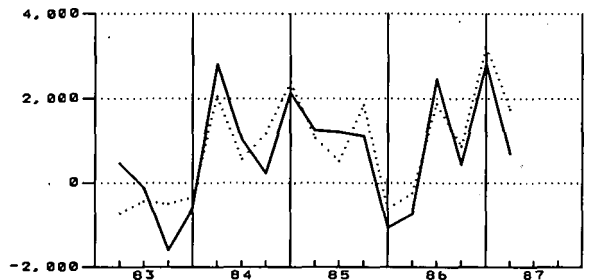
Kausitasoitettuja tilastosarjoja – Säsongutjämnade serier – *Seasonally adjusted series*

Vuosi ja neljännes År och kvartal Year and quarter	Bruttokansantuote toimialoitain Bruttonationalprodukt enligt näringsgrenar Gross domestic product by kind of economic activity							Ulkomaankauppa Utrikeshandel Foreign trade				
	Maatalous Jordbruk Agriculture	Metsätalous Skogsbruk Forestry	Teollisuus ja kaivannais- toiminta Tillverknings-, gruv- o.a. ex- traktivi industri Manufacturing, mining and quarrying	Talon- rakennus- toiminta Husbygg- nadsverk- samhet Building	Liikenne Transport and communi- cation	Kauppa Handel Trade	Brutto- kansantuote yhteensä Brutto- national- produkten Total gross domestic product	Vienti Export Exports	Tuonti Import Imports	Siitä länsikauppa Därav västhandel Of which trade with market economies		
			Vienti Export Exports	Tuonti Import Imports	Vienti Export Exports	Tuonti Import Imports						
1985 hintoihin – 1985 års priser – 1985 prices												
1 000 000 mk												
		V 70	V 71	V 72	V 74	V 76	V 77	V 79	V 81	V 82	V 84	V 85
1984	I	3 193	2 413	18 298	4 341	5 752	6 970	80 240	19 691	17 638	15 184	13 018
	II	3 212	2 416	17 927	4 335	5 796	6 876	80 542	19 822	19 257	15 355	13 633
	III	3 266	2 748	18 047	4 299	5 638	7 119	81 394	20 422	19 271	16 236	13 936
	IV	3 298	2 785	18 593	4 191	5 682	7 126	82 564	20 691	18 308	16 868	14 138
1985	I	3 183	2 727	18 795	4 243	5 838	7 204	82 865	20 205	19 144	15 458	14 321
	II	3 121	2 933	19 047	4 379	5 862	7 260	84 033	22 813	22 297	17 583	16 481
	III	3 007	2 363	18 969	4 102	5 798	7 400	83 711	21 249	19 402	15 770	15 300
	IV	3 106	2 558	18 887	4 180	5 853	7 603	85 115	19 649	20 269	15 066	15 321
1986	I	3 098	2 511	18 391	4 250	5 920	7 450	83 935	20 418	20 660	15 739	16 132
	II	3 111	2 364	19 014	3 848	5 836	7 704	84 929	18 629	16 756	14 537	13 666
	III	3 131	2 504	19 489	4 293	6 080	7 785	87 324	21 455	20 593	16 848	16 979
	IV	3 132	2 398	19 611	4 230	6 118	7 626	87 564	21 939	18 716	16 950	15 740
1987	I	3 105	2 480	19 705	4 115	6 142	7 865	87 478	20 925	19 181	16 571	15 605
	II											
	III											
	IV											

V79 BRUTTOKANSANTUOTE (milj.mk)



V83 KAUPPATASEEN YLIJÄÄMÄ TAI VAJAUS (milj.mk)

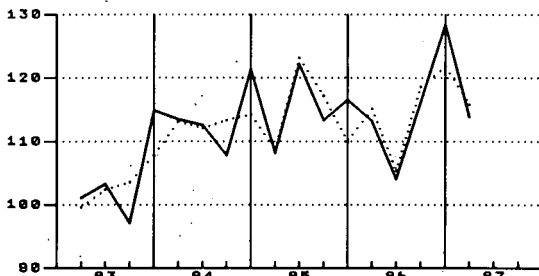


— alkuperäinen — original — original  
 ..... kausitasoitettu — säsongutjämnad — seasonally adjusted

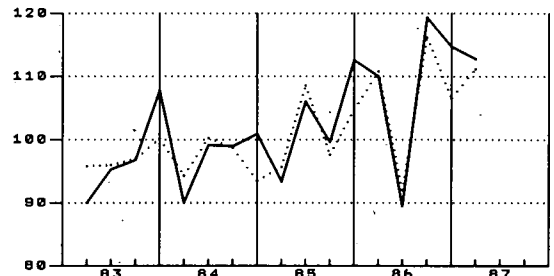
Kausitasoitettuja tilastosarjoja — Säsongutjämnade serier — Seasonally adjusted series

Ulkomaankauppa — Utrikeshandel — Foreign trade											
Volyyimi-indeksit — Volymindex — Volume index											
Vienti — Export — Exports						Tuonti — Import — Imports					
Vuosi ja neljännes År och kvartal Year and quarter	Koko vienti Total export Total exports	Puu-tavara-teollisuus Trävaru-industri Wood industry	Paperi-teollisuus Pappers-industri Paper industry	Kemiallinen teollisuus Kemisk industri Manufacture of chemicals	Metallien perusteollisuus Metallbas-industri Basic metal industries	Metallituote- ja kone-teollisuus Metalprodukt- och maskin-industri Manufacture of metal products and machinery	Koko tuonti Total import Total imports	Raaka-aineet ja tuotantotarvikkeet Råmaterial och produktionsförlnödenheter Raw materials and production supplies	Poltto- ja voiteluaineet Bränn-material och smörjmedel Fuels and lubricants	Investointitavarat Investeringsvaror Investment goods	Kulutus-tavarat Konsumtionsvaror Consumers' goods
1980 = 100											
	V 87	V 88	V 89	V 90	V 91	V 92	V 93	V 94	V 95	V 96	V 97
1984 I	113	79	109	124	124	147	94	87	116	109	112
II	112	73	113	142	133	126	100	96	103	110	112
III	113	77	111	133	134	138	99	97	87	101	113
IV	114	71	115	125	142	144	94	89	80	105	118
1985 I	109	71	116	110	140	128	96	92	73	102	113
II	123	80	118	124	150	159	109	104	111	118	123
III	117	71	119	125	147	149	98	92	97	104	122
IV	110	73	112	123	139	131	105	100	124	108	123
1986 I	115	73	111	136	145	138	111	107	125	111	132
II	105	68	114	100	141	128	92	86	99	95	119
III	119	80	121	115	157	142	116	107	137	127	145
IV	122	81	126	121	160	151	107	98	117	118	133
1987 I	116	79	127	114	165	141	111	102	135	118	135
II											
III											
IV											

V87 VIENNIN VOLYYMI-INDEKSI (1980=100)



V93 TUONNIN VOLYYMI-INDEKSI (1980=100)



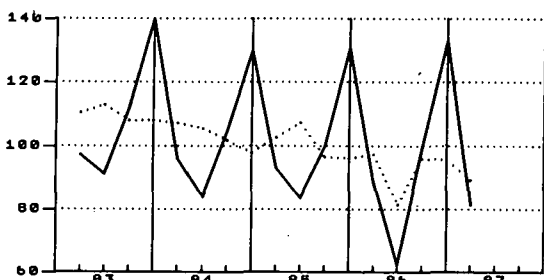
— alkuperäinen — original — original  
 ..... kausitasoitettu — säsongutjämnad — seasonally adjusted

Kausitasoitettuja tilastosarjoja – Säsongutjämnade serier – *Seasonally adjusted series*

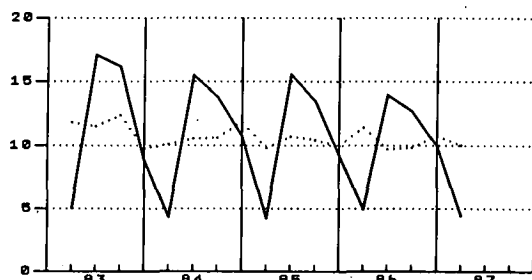
Talonrakennustoiminta – Husbyggnadsverksamhet – *House construction*

Vuosi ja neljännes År och kvartal Year and quarter	Myönnetty talonrakennusluvut Beviljade byggnadstillstånd <i>Granted building permits</i>			Aloitettu uudisrakentaminen Påbörjade nybyggnader <i>Newbuilding starts</i>			Keskeneräinen uudisrakentaminen Pågående nybyggnader <i>Newbuilding in progress</i>			Valmistuneet rakennukset Färdigställda byggnader <i>Completed buildings</i>			Uudisrakentamisen volyymindeksi Index för nybyggnad <i>Volume index of new-building</i>
	Yhteensä Summa <i>Total</i>	Asuinrakennukset Bostadsbyggnader <i>Residential buildings</i>	Teollisuus-, liike- ja varastorakennukset Industri-, affärs- och lagerbyggnader <i>Warehouses, industrial and business-buildings</i>	Yhteensä Summa <i>Total</i>	Asuinrakennukset Bostadsbyggnader <i>Residential buildings</i>	Teollisuus-, liike- ja varastorakennukset Industri-, affärs- och lagerbyggnader <i>Warehouses, industrial and business-buildings</i>	Yhteensä Summa <i>Total</i>	Asuinrakennukset Bostadsbyggnader <i>Residential buildings</i>	Teollisuus-, liike- ja varastorakennukset Industri-, affärs- och lagerbyggnader <i>Warehouses, industrial and business-buildings</i>	Yhteensä Summa <i>Total</i>	Asuinrakennukset Bostadsbyggnader <i>Residential buildings</i>	Teollisuus-, liike- ja varastorakennukset Industri-, affärs- och lagerbyggnader <i>Warehouses, industrial and business-buildings</i>	
	1 000 000 m <sup>3</sup>												1980 = 100
	V 98	V 99	V 100	V 101	V 102	V 103	V 104	V 105	V 106	V 107	V 108	V 109	V 110
1984 I	12,10	5,06	3,47	10,12	4,33	3,04	52,09	20,00	16,22	10,78	4,30	3,07	107
1984 II	11,75	4,73	3,44	10,57	4,29	3,02	50,38	19,83	13,95	12,20	4,65	4,34	106
1984 III	12,15	4,92	3,54	10,63	4,38	3,15	51,07	20,32	13,99	10,13	4,08	2,71	102
1984 IV	12,90	4,98	4,17	11,86	4,23	4,12	53,18	20,51	15,48	9,83	4,17	2,70	98
1985 I	11,98	4,57	3,09	9,82	4,00	2,72	52,80	20,40	15,15	10,57	4,37	2,89	103
1985 II	11,76	4,51	3,29	10,72	3,97	2,95	51,69	19,70	14,86	12,65	4,90	3,57	107
1985 III	11,41	4,49	3,06	10,44	3,96	2,89	51,76	19,59	14,63	10,32	4,19	2,90	97
1985 IV	12,13	4,32	4,10	9,98	3,50	3,18	50,76	19,20	13,60	10,63	4,03	3,67	96
1986 I	11,97	4,01	3,96	11,42	3,67	3,87	51,50	19,17	13,88	9,93	3,96	2,92	97
1986 II	11,73	4,25	3,50	9,71	3,48	3,21	53,79	19,52	15,29	6,92	2,83	1,98	82
1986 III	11,96	4,29	3,59	9,84	3,52	3,00	52,43	19,10	14,76	11,61	4,21	3,53	96
1986 IV	11,10	3,97	2,90	10,75	4,05	2,99	53,69	19,49	15,50	9,68	3,74	2,54	96
1987 I	11,06	3,94	3,38	10,04	3,58	3,08	54,10	19,57	15,38	9,04	3,55	2,75	89
1987 II													
1987 III													
1987 IV													

V110 UUDISRAKENTAMISEN VOLYYMI-INDEKSI (1980=100)



V101 ALOITETUT RAKENNUKSET (milj. m<sup>3</sup>)



— alkuperäinen — original — original  
 ..... kausitasoitettu — säsongutjämnad — seasonally adjusted

**Suomen valtion uusinta tilastoa sarjoittain — Finska statens nyaste statistik enligt serier**  
*Latest statistical publications in Finland*

● Tilastokatsauksia II/1987 jälkeen ilmestynyt — Utkommit efter Statistiska översikter II/1987 — *Published after the Bulletin of Statistics II/1987*.

**A. Yleiset tilasto-julkaisut — Allmänna statistiska publikationer — General statistical publications**

- Tilastokatsauksia, kuukausikatsaus — Statistiska översikter, månadsöversikt — *Bulletin of Statistics, monthly bulletin*. (à 10,—)
- Tilastokatsauksia, neljännesvuosijulkaisu — Statistiska översikter, kvartalspublikation — *Bulletin of Statistics, quarterly bulletin*. (à 30,—, vsk. — årg. 110,—)<sup>1)</sup>
- Suomen tilastollinen vuosikirja 1985/86 — Statistisk årsbok för Finland 1985/86 — *Statistical yearbook of Finland 1985/86*. (215,—)
- Taskutilasto 1987 (4,—)
- Finland i siffror 1987 (4,—)
- Finland in Figures 1987* (4,—)
- Finlandia v tsifrah 1987* (4,—)
- Finnland in Zahlen 1987* (4,—)
- Finlandia en cifras 1987* (4,—)
- La Finlande en chiffres 1987* (4,—)
- Finlanda bil-årkaam 1987* (4,—)

**B. Suomen virallinen tilasto (SVT) — Finlands officiella statistik (FOS) — Official statistics of Finland (OSF)**

- I A: 105. Ulkomaankauppa 1985. Osat I-III — Utrikeshandel 1985. Del. I-III — *Foreign trade 1985. Volumes I-III*. (I 203,—)(II 55,—)(III 140,—)
- I A: 106. Ulkomaankauppa 1986. Osa III — Utrikeshandel 1986. Del. III — *Foreign trade 1986. Volume III*. (140,—)
- I A: Ulkomaankauppa. Kuukausijulkaisu, toukokuu 1987 — Utrikeshandel. Månadspublikation, maj 1987 — *Foreign trade. Monthly bulletin, May 1987*. (à 22,—, vsk. — årg. 210,—)
- I B: 68 a. Merenkulku 1985: Kauppalaivasto — Sjöfart 1985: Handelsflottan — *Navigation 1985: Merchant fleet*. (17,—)
- I B: 69 b. Merenkulku 1986: Meriliikenne Suomen ja ulkomaiden välillä — Sjöfart 1986: Sjöfarten mellan Finland och utlandet — *Navigation 1986: Shipping between Finland and Foreign Countries*.
- I B: 69 b. Merenkulkuutilasto. Kuukausijulkaisu, kesäkuu 1987 — Sjöfartsstatistik. Månadspublikation, juni 1987 — *Navigation Statistics. Monthly bulletin, June 1987*.
- III: 82. Maatilatilastollinen vuosikirja 1983 — Lantbruksstatistisk årsbok 1983 — *Yearbook of farm statistics 1983*. (86,—)
- IV B: 51. Tulo- ja varallisuustilasto 1985 — Inkomst- och förmögenhetsstatistik 1985 — *Statistics of income and property 1985*.
- VI A: 147. Kuolleisuus- ja eloonjäämistauluja 1976—1980 — Dödlighets- och livslängdstabeller 1976—1980 — *Life tables 1976—1980*. (18,—)
- VI A: 151. Väestö 1985. Osa II: Väestörakenne kunnittain — Befolkning 1985. Del II: Befolkningens sammansättning kommunvis — *Population 1985. Volume II: Structure of Population by Municipality*. ● Osa III: Väestörakenne kunnittain — Befolkningsrörelsen kommunvis — *Vital Statistics by Municipality*. (II 42,—) (III 55,—)
- VI B: 141. Kuolemansyyt 1985 — Dödsorsaker 1985 — *Causes of Death in Finland 1985*.
- VI C: 106. Väestö- ja asuntolaskenta 1980: I A Ammatti ja elinkeino: koko väestö; I B Ammatti ja elinkeino: ammatissa toimiva väestö; I C Ammatti ja elinkeino: työpaikan sijainti; II Väestön työllisyys; III A Tulot: ammatissa toimiva väestö; III B Tulot: asuntokunnat ja perheet; IV Eläkkeensaajat; V Sairastavuus; VI A Koulutus: koko väestö; VI B Koulutus: ammatissa toimiva väestö; VII Asuntokunnat ja perheet; VIII Asumisolot; IX Asuntokanta; X Rakennuskanta, toimitilat; XI Kesämökkit; XII Alueittaiset yhteenvedot; XIII Taajamat; XIV Ruotsinkielinen väestö; XV Maanviljelijät; XVI Ulkomaan kansalaiset; XVII Väestö ja asuminen 1950—1980; XVIII Hakemisto; XIX Työvoimatutkimus — Folk- och bostadsräkningen 1980: I A Yrke och näringsgren: hela befolkningen; I B Yrke och näringsgren: yrkesverksam befolkning; I C Yrke och näringsgren: arbetsplatsens belägenhet; II Befolkningens sysselsättning; III A Inkomster: yrkesverksam befolkning; III B Inkomster: bostadshushåll och familjer; IV Mottagare av pensioner; V Sjuklighet; VI A Utbildning: hela befolkningen; VI B Utbildning: yrkesverksam befolkning; VII Bostadshushåll och familjer; VIII Bostadsförhållanden; IX Bostadsbeståndet; X Byggnadsbeståndet, verksamhetslokaler; XI Fritidshus; XII Regionala sammanfattningar; XIII Tätorter; XIV Svenskspråkig befolkning; XV Lantbrukare; XVI Utländska medborgare; XVII Befolkning och boende 1950—1980; XVIII Register; XIX Arbetskraftsundersökning — *Population and Housing Census 1980: I A Occupation and industry: total population; I B Occupation and industry: economically active population; I C Occupation and industry: place of work; II Population and*

<sup>1)</sup> Kuukausikatsaus ja neljännesvuosijulkaisu vsk. 175 mk — Månadsöversikt och kvartalspublikation årg. 175 mk — *Monthly and quarterly bulletin 175 mk*.

employment; III A Income: economically active population; III B Income: household-dwelling units and families; IV Recipients of pensions; V Health disorders; VI A Education: total population; VI B Education: economically active population; VII Household-dwelling units and families; VIII Housing conditions; IX Dwelling stock; X Building stock, business premises; XI Summer cottages; XII Regional data; XIII Localities; XIV Swedish-speaking population; XV Farmers; XVI Foreign citizens; XVII Population and housing 1950–1980; XVIII Index; XIX Labour force survey. (I A 78, –) (I B 69, –) (I C 78, –) (II 55, –) (III A 68, –) (III B 59, –) (IV 52, –) (V 43, –) (VI A 69, –) (VI B 86, –) (VII 55, –) (VIII 45, –) (IX 69, –) (X 69, –) (XI 28, –) (XII 28, –) (XIII 46, –) (XIV 59, –) (XV 33, –) (XVI 18, –) (XVII 33, –) (XVIII 62, –) (XIX 21, –)

- VII C: 76. Pankit 1985 – Bankerna 1985 – *The Banks 1985*. (75, –)
- X A: 104. Yleissivistävät oppilaitokset 1981/82 – Allmänbildande läroanstalter 1981/82 – *General education 1981/82*. (11, –)
- X B: 105. Ammatilliset oppilaitokset 1982 – Yrkesläroanstalterna 1982 – *Vocational education 1982*. (18, –)
- XI: 78. Terveysthuolto 1982: Lääkintöhallituksen vuosikirja 1981–1982. Lisäpainos. – Hälsövärd 1982: Medicinalstyrelsens årsbok 1981–1982. Tilläggsupplaga. – *Health services 1982: Yearbook of National Board of Health 1981–1982*. (120, –)
- XIII: 100. Posti- ja telelaitos 1984 – Post- och televerket 1984 – *Posts and Telecommunications of Finland 1984*.
- XIV A: 84. Maanmittaus 1986: Maanmittaushallituksen vuositilastoja – Lantmäteri 1986: Lantmäteristyrelsens årsstatistiker – *Land surveying 1986: Year Statistics of the National Board of Survey*.
- XVII A: 18. Metsätalustollinen vuosikirja 1986 – Skogsstatistisk årsbok 1986 – *Yearbook of forest statistics 1986*. (94, –)
- XVIII A: 105. Teollisuustilasto 1984. Osat I–III – Industristatistik 1984. Del. I–III – *Industrial statistics 1984. Volumes I–III*. (I 90, –) (II 150, –) (III 35, –)
- XVIII C: 25. Talonrakennustilasto 1985 – Husbyggnadsstatistik 1985 – *Building construction statistics 1985*. (58, –)
- XVIII D: 20. Asuntotuotanto 1985 – Bostadsproduktion 1985 – *Construction of dwellings 1985*. (35, –)
- XIX: 101. Tie- ja vesirakennukset 1985 – Väg- och vattenbyggnaderna 1985 – *Road and waterway construction 1985*. (33, –)
- XX: 103. Rautatietilasto 1985 – Järnvägsstatistik 1985 – *Railway Statistics 1985*. (55, –)
- XXI A: 30. Kodinhoitoapu 1980 – Hemvårdshjälp 1980 – *Home help 1980*. (18, –)
- XXI A: 37. Sosiaalihuollon henkilökunta 1984 - Socialvårdens personal 1984 - *Staff of Social Welfare 1984*. (27, –)
- XXI A: 36. Huoltoapu 1983 – Socialhjälp 1983 – *Social assistance 1983*. (25, –)
- XXI B: 25. Sosiaalihuolto: Sosiaalihuoltotilaston vuosikirja 1983 – Socialvård: Socialvårdsstatistisk årsbok 1983 – *Social welfare: Yearbook of social welfare statistics 1983*. (40, –)
- XXII A: 90. Vakuutusyhtiöt 1984 – Försäkringsbolagen 1984 – *The Insurance Companies 1984*. (105, –)
- XXIII A: 122. Rikollisuus 1985: Poliisin tietoon tullut rikollisuus – Brottslighet 1985: Brottslighet som kommit till polisens kännedom – *Criminality 1985: Criminality known to the police*. (56, –)
- XXIII B: 120. Rikollisuus: Tuomioistuinten tutkimat rikokset 1985 – Brottslighet: Vid domstolar rannsade brott 1985 – *Criminality: Criminal cases tried by the courts 1985*.
- XXIII C: 103. Tuomioistuinten toiminta 1985 – Domstolarnas verksamhet 1985 – *Administration of Justice 1985*.
- XXVI: 37. Työtapaturmat 1985 – Olycksfall i arbete 1985 – *Industrial accidents 1985*. (48, –)
- XXIX A: 36. Valtiolliset vaalit 1983: Tasavallan presidentin valitsijamiesten vaalit – Statliga val 1983: Val av elektorer för valet av republikens president – *National elections 1983: Elections of presidential electors*. (20, –)
- XXIX A: 37. Valtiolliset vaalit 1983: Kansanedustajain vaalit – Statliga val 1983: Riksdagsmannavalen – *National elections 1983: Parliamentary elections*. (32, –)
- XXIX B: 7. Kunnallisvaalit 1984 – Kommunalvalen 1984 – *Municipal elections 1984*. (65, –)
- XXXI: 58. Kuntien talous 1985 – Kommunernas ekonomi 1985 – *Municipal finances 1985*. (40, –)
- XXXII: 110. Maatalousyrittäjien sijaisapulomitus 1984 – Vikariehjälp för lantbruksföretagare 1984. (31, –)
- XXXII: 111. Kotityötutkimus. Osa XIV. Palkattoman kotityön arvon määrittämisestä. Menetelmävertailu – *Housework Study. Part XIV: Determining the Value of Unpaid Housework. Method Comparison*. (12, –)
- XXXII: 112. VALTAVAN seurantatutkimus, Osa II: Pohjoismaiden valtionapujärjestelmät erityisesti sosiaali- ja terveydenhuollossa – Statsbidragssystemen i Norden med speciellt beaktande av social- och hälsövården. (51, –)
- XXXII: 113. Pienten lasten päivähoito 1985 – *Small Children's Day Care in 1985*. (24, –)
- XXXII: 114. Huumausainetiedustelut 1968–1985 – Förfrågningar om narkotikabruket 1968–1985 – *Drug Surveys 1968–1985*. (47, –)
- XXXII: 115. VALTAVAN seurantatutkimus, Osa III: SVOL:n soveltamisessa ilmenneitä oikeudellisia ongelmia. Tutkimus kunnallisten toteuttamissuunnitelmien käsittelystä valtion viranomaisissa - Rättsliga problem som uppträtt vid tillämpningen av lagen om planering av och statsandel för social- och hälsövården. Undersökning om behandlingen av kommunala realiseringsplaner hos statliga myndigheter. (35, –)
- XXXII: 116. VALTAVAN seurantatutkimus, Osa IV: Sosiaali- ja terveyshuollon ohjausprosessin kehitystarkastelu valtionhallinnossa. (48, –)
- XXXII: 117. Työterveyshuolto teollisuusmaissa – *Occupational Health Service in Industrial Countries*. (34, –)
- XXXII: 118. Terveysthuoltomenojen kasvun syistä Suomessa vuosina 1963–1983 – *On the Factors Affecting the Growth of Health Care Expenditure in Finland in 1963–1983*. (31, –)

- XXXII: 119. Itsemurhat Suomessa 1950—1983 — *Suicides in Finland 1950—1983*. (23,—)
- XXXII: 120. Lapsiperheiden tulonmuodostukseen vaikuttavia tekijöitä — *Factors Affecting the Income Formation of Families with Children*. (31,—)
- XXXII: 121. VALTAVAN seurantatutkimus, Osa V: Lääninhallitusten sosiaali- ja terveysosastojen työn kehittämistarpeet — *The Needs for Development of Administrative Work in Provincial Social and Health Departments*. (60,—)
- XXXII: 122. Työterveyshuolto eräissä suomalaisissa suuryrityksissä. (50,—)
- XXXII: 123. VALTAVAN seurantatutkimus, Osa VI: Ammatillinen vuorovaikutus ja valta sosiaali- ja terveydenhuollossa — *Pro-fessional Interaction and Power in Social Welfare and Health Service*. (38,—)
- XXXII: 124. Lasten päiväkotihoidon normien taloudellisista vaikutuksista Helsingissä 1985. (10,—)
- XXXII: 125. VALTAVAN seurantatutkimus, Osa VII: Sairaspaikat ja terveysmatkat — *Hospital Beds and Health Funds*. (51,—)
- XXXII: 126. 7 vuotta nuorempien lasten palkattoman kotihoidon arvo vuonna 1985 — *The Value of Unsalariated Home Care of Children under the Age of seven in 1985*. (17,—)
- XXXII: 127. Sosiaaliturva Pohjoismaissa. Sisältö, menot ja rahoitus 1984. (66,—)
- XXXII: 128. VALTAVAN seurantatutkimus, Osa VIII: Ostopalvelujärjestelmä ja yksityinen palvelutuotanto — *Purchasable Social Services and Private Ser-vice Production*. (28,—)
- XXXII: 129. Sydämen ohitusleikkausten kustannukset ja vaikuttavuus — *The Costs and Effectiveness of Cohonary Bypass Surgery*. (21,—)
- XXXII: 130. Kotitalouksien tulonmuodostus vuosina 1966—1981. (46,—)
  - XXXII: 132. VALTAVAN seurantatutkimus, Osa IX: Sosiaali- ja terveydenhuollon suunnitelmallisuus VALTAVA:n jälkeen. (41,—)
- XXXIV: 53. Eläinlääkintolaitos 1983—1984 — Veterinärväsendet 1983—1984 — *Veterinary Service 1983—1984*.
- XXXVI: 28. Liikennetilastollinen vuosikirja 1986 — Samfärdselstatistik årsbok 1986 — *Yearbook of transport statistics 1986*.
- XXXVII: 12. Korkeakoulut 1980—1982 — Högskolorna 1980—1982 — *Higher education 1980—1982*. (19,—)
- XXXVIII: 7. Tutkimustoiminta 1983 — Forskningsverksamheten 1983 — *Research activity 1983*. (30,—)
- XXXIX: 12. Maa- ja metsätalous: maa- ja metsätalouden taloustilasto 1975—1982 — Jord- och skogsbruk: jord- och skogsbrukets ekonomistatistik 1975—1982 — *Agriculture and forestry: economy statistics of agriculture and forestry 1975—1982*. (21,—)
- XXXIX: 14. Maatilatalous 1983: Maatilatalouden yritys- ja tulotilasto — Gårdsbruk 1983: Gårdsbrukets företags- och inkomststatistik — *Farm economy 1983: Enterprise and income statistis of farm economy*. (62,—)
- XL: 11. Työvoimatutkimus 1985 — Arbetskraftsundersökningen 1985 — *Labour force survey 1985* (29,—)
- XLI: 6. Tulonjakotilasto 1983 — Inkomstfördelningsstatistik 1983 — *Income Distribution Statistics 1983*. (40,—)
- XLII: 5. Energiatilastot 1985 — Energistatistik 1985 — *Energy Statistics 1985*. (38,—)
- XLIII: 5. Maatilarekisteri 1986 — Lantbruksregister 1986 — *Farm register 1986*. (41,—)

**C. Tilastokeskuksen julkaisusarjat — Statistik-centralens publikationsserier — The series of publications of the Central Statistical Office of Finland**

**1. Tiedotussarjat — Rapportserierna — Report series**

*Tilastotiedotus — Statistisk rapport — Statistical Re-ports:*

**AS Asuminen — Boende — Housing**

- 1987: 3. Asuntoyhteisöjen yritystilasto 1985 — Bostadssamfundens företagsstatistik 1985
- 4. Vuokratiedustelu 1987 — Hyresundersökningen 1987

**HI Hinnat — Priser — Prices**

- 1987: 2. Kuluttajahintatilasto 1987, kesäkuu ja 2. neljännes — Konsumentprisstatistik 1987, juni och 2 kvartalet

**JT Julkisyhteisöt — Offentliga samfund — General Go-vernment**

**KA Kauppa — Handel — Trade**

- 1987: 6. Tukku- ja vähittäiskauppa 1987, maaliskuu, ennakkotietoja — Parti- och detaljhandeln 1987, mars, förhandsuppgifter
- 7. Tukku- ja vähittäiskauppa 1987, huhtikuu, -ennakkotietoja — Parti- och detaljhandeln 1987, april, förhandsuppgifter
- 8. Tukku- ja vähittäiskauppa, vuosi 1986 — Parti- och detaljhandeln, år 1986
- 9. Tukku- ja vähittäiskauppa 1987, toukokuu, ennakkotietoja — Parti- och detaljhandeln 1987, maj, förhandsuppgifter

- KO Koulutus ja tutkimus — Utbildning och forskning — *E-ducation and research*
- 1987: 10. Ammatilliset oppilaitokset: Opintolinjalla keskeyttäminen ja siirtyminen vuonna 1986
  - 12. Korkeakouluhenkilöstö 31.12.1986
  - 13 A. Oppilaitosluettelo 31.12.1986 — Läroanstaltsförteckning 31.12.1986
  - 13 B. Oppilaitosluettelo 31.12.1986. Oppilaitokset lääneittäin ja kunnittain — Läroanstaltsförteckning 31.12.1986. Läroanstalterna efter län och kommun
  - 14. Ammatillisissa oppilaitoksissa vuonna 1986 suoritettut tutkinnot
  - 15. Väestön koulutus rakenne 31.12.1985
- KT Kansantalouden tilinpito — Nationalräkenskaper — *National Accounts*
- 1987: 4. Maatilatalouden yritys- ja tulotilasto 1984 — Gårdsbrukets företags- och inkomststatistik 1984
  - 5. Kansantalouden tilinpito 1987, 1. neljännes — Nationalräkenskaperna 1987, 1 kvartalet — *National Accounts 1987, 1 quarter*
  - 6. Neljännesvuositietoja kuntien taloudesta 1985—1986 ja I neljännes 1987 — Kvartalsuppgifter om kommunernas ekonomi 1985—1986 och I kvartalet 1987
  - 7. Kansantalouden tilinpito 1985—1986, ennakkotietoja — Nationalräkenskaperna 1985—1986, förhandsuppgifter
  - 9. Suomen maksutase 1977—1986 — Finlands betalningsbalans 1977—1986 — *Finlands balance of payments 1977—1986*
- LI Liikenne — Samfärdsel — *Transport*
- 1987: 15. Majoitustilasto 1987, huhtikuu, ennakkotietoja — Inkvarteringsstatistik 1987, april, förhandsuppgifter — *Accommodation statistics 1987, April, preliminary data*
  - 16. Rekisteriin merkityt uudet ajoneuvot 1987, huhtikuu, ennakkotietoja — Registrerade nya fordon 1987, april, förhandsuppgifter — *Registered new vehicles 1987, April, preliminary data*
  - 17. Tielikenneonnettomuudet 1986, lopullisia tietoja — Vägtrafikolyckor 1986, slutliga uppgifter
  - 18. Majoitustilasto 1987, toukokuu ja tammi-toukokuu, ennakkotietoja — Inkvarteringsstatistik 1987, maj och januari-maj, förhandsuppgifter — *Accommodation statistics 1987, May and January-May, preliminary data*
  - 19. Moottoriajoneuvot 1986 — Motorfordonen 1986 — *Motor vehicles 1986*
  - 20. Rekisteriin merkityt uudet ajoneuvot 1987, toukokuu, ennakkotietoja — Registrerade nya fordon 1987, maj, förhandsuppgifter — *Registered new vehicles 1987, May, preliminary data*
  - 21. Majoitustilasto 1987, kesäkuu, ennakkotietoja — Inkvarteringsstatistik 1987, juni, förhandsuppgifter — *Accommodation statistics 1987, June, preliminary data*
  - 22. Tavaralinjaliikenne 1986 — Linjetrafik med lastbilar 1986
  - 23. Tielikenneonnettomuudet 1987, 1. neljännes, ennakkotietoja — Vägtrafikolyckor 1987, 1 kvartalet, förhandsuppgifter
  - 25. Rekisteriin merkityt uudet ajoneuvot 1987, kesäkuu, ennakkotietoja — Registrerade nya fordon 1987, juni, förhand-suppgifter — *Registered new vehicles 1987, June, preliminary data*
- OI Oikeus ja vaalit — Rättsväsende och val — *Law enforcement and elections*
- 1987: 5. Rikollisuus 1987, 1. neljännes — Brottslighet 1987, 1 kvartalet
- PA Palkat — Löner — *Wages*
- 1987: 15. Teollisuuden toimihenkilöiden palkat elokuussa 1986, — Lönerna för tjänstemän inom industrin i augusti 1986,
  - 18. Valtion työsuhhteisten palkat, lokakuussa 1985 — Lönerna för statsanställda månadsavlönade i arbetsavtalsförhållande i oktober 1985
  - 25. Metsätöntyöntekijöiden palkat 1987, 1. neljännes — Skogsarbetarnas löner 1987, 1 kvartalet
  - 27. Teollisuustyöntekijöiden palkat 1986, 4. neljännes — Industriarbetarnas löner 1986, 4 kvartalet
  - 28. Valtion tuntipalkkaisten työntekijöiden ja toimihenkilöiden palkat 1987, maaliskuu — Lönerna för statens timavlönade arbetstagare och funktionärer 1987, mars
  - 31. Rakennusalan työntekijöiden palkat 1987, 1. neljännes — Arbetslönerna inom byggnadsbranschen 1987, 1 kvartalet
  - 31a. Ennakkotiedot teollisuuden työntekijöiden palkoista 1987, 1. neljännes
  - 33. Ahtausalan työntekijöiden palkat 1987, 1. neljännes — Lönerna för arbetstagare i stuveribranschen 1987, 1 kvartalet
  - 35. Maataloustyöntekijöiden palkat 1987, 1. neljännes — Lantarbetarnas löner 1987, 1 kvartalet
  - 36. Teollisuustyöntekijöiden palkat 1987, 1. neljännes — Industriarbetarnas löner 1987, 1 kvartalet
  - 39. Autoliikenteen työntekijöiden palkat 1987, 1. neljännes — Arbetslönerna inom biltrafiken 1987, 1 kvartalet
- RA Talonrakennustoiminta — Husbyggnadsverksamhet — *Construction*
- 1987: 8. Valmistuneet asunnot neljännesvuosittain talotyyppin mukaan 1985—1987 — Färdigställda bostadslägenheter kvartalsvis enligt hustyp 1985—1987
  - 9. Talonrakennustilasto 1987, 1. neljännes, — Husbyggnadsstatistik 1987, 1 kvartalet
  - 10. Myönnetyt rakennusluvut 1987 huhtikuu, ennakkolaskelma — Beviljade byggnadstillstånd 1987 april, förhandsuppskattning
  - 11. Myönnetyt rakennusluvut 1987 toukokuu, ennakkolaskelma — Beviljade byggnadstillstånd 1987 maj, förhandsuppskattning

RT Rahoitus — Finansiering — *Financing*

- 1987: 27. Pankit vuonna 1986, rahalaitosryhmäkohtaisia ennakkotietoja — Bankerna år 1986, förhandsuppgifter enligt penningrättningsgrupp
- 28. Anto- ja ottolainaustillasto, 1987 huhtikuu — Ut- och inlåningsstatistik, 1987 april
- 29. Markkinarahatiedote, huhtikuu 1987, ennakkotietoja
- 30. Pankit 1987, maaliskuu — Bankerna 1987, mars
- 31. Luottovirrat 1986, 4. neljännes — Kreditströmmar 1986, 4 kvartalet
- 32. Pankit 1987, huhtikuu — Bankerna 1987, april
- 33. Markkinarahatiedote, toukokuu 1987, ennakkotietoja
- 34. Osamaksukaupan rahoitustilasto 1987, 1. neljännes — Avbetalningshandelns finansieringsstatistik 1987, 1 kvartalet
- 35. Pankit vuonna 1986, pankkikohtaisia tietoja — Bankerna år 1986, uppgifter enligt bank
- 36. Joukkovelkakirjatilasto 1987, 1. neljännes — Statistik över masskuldebrev 1987, 1 kvartalet
- 37. Anto- ja ottolainaustillasto, 1987 toukokuu — Ut- och inlåningsstatistik, 1987 maj
- 38. Korkotilasto 1987, 1. neljännes — Räntestatistik 1987, 1 kvartalet
- 39. Pankit 1987, toukokuu — Bankerna 1987, maj
- 40. Markkinarahatiedote, kesäkuu 1987, ennakkotietoja
- 41. Pankit 1987, 1. neljännes — Bankerna 1987, 1 kvartalet
- 42. Anto- ja ottolainaustillasto, 1987 kesäkuu — Ut- och inlåningsstatistik, 1987 juni
- 43. Pankit 1987, kesäkuu — Bankerna 1987, juni
- 44. Anto- ja ottolainaustillasto, 1987 heinäkuu — Ut- och inlåningsstatistik, 1987 juli

TE Teollisuus — Industri — *Industry*

- 1987 7. Teollisuustilasto, ennakkotietoja 1986 — Industristatistik, förhandsuppgifter 1986
- 8. Teollisuustuotannon volyyymi-indeksi 1987, huhtikuu — Industriproduktionens volymindex 1987, april
- 9. Teollisuustilasto 1986, ennakkotietoja — Industristatistik 1986, förhandsuppgifter — *Industrial statistics 1986, preliminary data*
- 10. Teollisuustuotannon volyyymi-indeksi 1987, toukokuu — Industriproduktens volymindex 1987, maj

TU Tulot — Inkomster — *Income*

- 1987: 3. Kotitalouksien kulutusmenot 1985 — Hushållens konsumtionsutgifter 1985

TY Työvoima — Arbetskraft — *Labour force*

- 1987: 15. Työvoimatutkimus 1987, 1. neljännes — Arbetskraftsundersökningen 1987, 1 kvartalet
- 16. Työvoimatutkimus 1987, huhtikuu — Arbetskraftsundersökningen 1987, april
- 17. Työvoimatutkimus 1987, toukokuu — Arbetskraftsundersökningen 1987, maj
- 18. Työtaistelut 1986 — Arbetskonflikter 1986 — *Labour disputes 1986*
- 19. Työvoimatutkimuksen keskivirheet, tamm-, helmi- ja maaliskuu sekä 1. neljännes 1987 — Arbetskraftsundersökningens medelfel, januari, februari och mars samt 1 kvartalet 1987
- 20. Työvoimatutkimus 1987, kesäkuu — Arbetskraftsundersökningen 1987, juni
- 21. Työvoimatutkimus 1987, 2. neljännes — Arbetskraftsundersökningen 1987, 2 kvartalet

VÄ Väestö — Befolkning — *Population*

- 1987: 5. Väestömuutokset 1987, 1. neljännes sekä väkiluku 31.3.1987. Ennakkotietoja — Befolkningsrörelsen 1987, 1 kvartalet samt folkmängd 31.3.1986. Förhandsuppgifter

YM Ympäristötilasto — Miljöstatistik — *Environmental Statistics*

YR Yritykset — Företag — *Enterprises*

- 1987: 4. Yritys- ja toimipaikkarekisteri 1984, liikevaihtoverovelvolliset ja työnantajayritykset — Företags- och arbetsställeregistret 1984, omsättningsskattskyldiga och arbetsgivareföretag
- 5. Yritys- ja toimipaikkarekisteri 1984, liikevaihtoverovelvolliset jätönantajayritysten toimipaikat — Företags- och arbetsställeregistret 1984, arbetsställen för omsättningsskattskyldiga och arbetsgivareföretag
- 8. Valtion virastot ja toimipikat 1985 — Statens ämbetsverk och arbetsställen 1985
- 12. Teollisuusyritysten tilinpäätöstilasto 1986, ennakkotietoja yli 500 hengen teollisuusyrityksistä — Bokslutsstatistiken över industriföretag 1986, förhandsuppgifter om industriföretag med över 500 anställda
- 13. Liikenteen tilinpäätöstilasto 1985 — Bokslutsstatistik över samfärdsel 1985 — *Financial statements statistics of transport and communications 1985*
- 14. Tukku- ja vähittäiskaupan tilinpäätöstilasto 1985 — Parti- och detaljhandelns bokslutsstatistik över 1985 — *Financial statements statistics of wholesale and retail trade 1985*
- 15. Kaupan yritysten varastotilasto 1987, 1. neljännes, ennakkotietoja — Handelsföretagens lagerstatistik 1987, 1 kvartalet, förhandsuppgifter
- 16. Teollisuusyritysten varastotilasto 1987, 1. neljännes — Industriföretagens lagerstatistik 1987, 1 kvartalet

*Indeksitiedotus – Indexrapport – Index Reports:*

- AT Ansiotasaindeksit – Förtjänstnivåindexar – *Wage and salary indices*  
KH Kuluttajahintaindeksi – Konsumentprisindex – *Consumer price index*  
RK Rakennuskustannusindeksit – Byggnadskostnadsindexar – *Building cost indices*  
TH Tuottajahintaindeksit – Producentprisindexar – *Producer price indices*  
TR Tie- ja maarakennuskustannusindeksit – Väg- och jordbyggnadskostnadsindexar – *Cost indices of road and land construction*

**2. Tutkimussarjat – Utredningsserierna – Research Series**

*Tilastollisia tiedonantoja – Statistiska meddelanden – Statistical Surveys*

60. Kulttuuritilasto 1977: tilastotietoja taiteesta, tiedonvälityksestä, vapaa-ajasta, urheilusta ja nuorisotoiminnasta vuosilta 1930–1977 – Kulturstatistik 1977: statistiska uppgifter om konst, massamedia, fritid, idrott och ungdomsverksamhet åren 1930–1977 – *Cultural statistics 1977: statistical information on arts, communication, leisure, sports and youth activities in 1930–1977.* (38,–)
61. Työvoimatiedustelu: työvoimatiedustelun tuloksia vuosilta 1959–1975 – Arbetskraftsenkäten: arbetskraftsenkätens resultat för åren 1959–1975 – *Labour force survey: results of the labour force survey from the years 1959–1975.* (13,–)
62. Kotitaloustiedustelu 1976, osa I: Kotitalouksien kulutusmenot, osa II: Kulutusmenot väestöryhmittäin. Kestokulutushyödykkeiden omistus, osa III: Elintarvikkeiden kulutusmäärät, osa IV: Kulutusmenojen keskivirheet, osa V: Kotitalouksien ilmaisupalvelut – Hushållsbudgetundersökningen 1976, del I: Hushållens konsumtionsutgifter, del II: Konsumtionsutgifter enligt befolkningsgrupp. Ägandet av varaktiga konsumtionsvaror, del III: Livsmedelskonsumtion, IV: Medelfel av konsumtionsutgifterna, del V: Gratistjänsteförmånader – *Household survey 1976, volume 1: Household consumption expenditure, volume 2: Consumption expenditure by population group, Ownership of durable goods, volume 3: Consumption of foodstuffs, volume 4: Standard errors of consumption expenditure volume 5: Free social services.* (I 50,–) (II 32,–) (III 16,–) (IV 15,–) (V 11,–)
63. Väestön elinkeino: Väestö elinkeinon mukaan kunnittain vuosina 1880–1975 – Befolkningens näringsgren: Befolkning efter näringsgren åren 1880–1975 – *Population by Industry and Commune in 1880–1975.* (50,–)
64. Väestöennusteet 1978–2020: Koko maan väestöennusteet 1978–2020 ja väestöennusteet lääneittäin 1978–1990 – Befolkningsprognoser 1978–2020: Befolkningsprognoser för hela riket 1978–2020 och länsvis 1978–1990 – *Population projections 1978–2020: Population projections for the whole country in 1978–2020 and by province in 1978–1990.* (15,–)
65. Naisten asema – Kvinnornas ställning – *Position of Women.* (27,–)
66. Kansantalouden tilinpito: Uudistettu kansantalouden tilinpito vuosilta 1960–1978 – Nationalräkenskaper: Reviderade nationalräkenskaper för åren 1960–1978 – *National Accounts: Revised National Accounts for 1960–1978.* (22,–)
67. Ympäristötilasto 1980 – Miljöstatistik 1980 – *Environmental statistics 1980.* (45,–)
68. Julkisen sektorin talous ja toiminta – *Public Sector Finances and Activities.* (30,–)
69. Aluetilinpito 1976 ja 1978: Tuotanto, työllisyys ja kiinteän pääoman bruttomuodostus lääneittäin vuosina 1976 ja 1978 – Regionalräkenskaper 1976 och 1978: Produktionen, sysselsättningen och den inhemska bruttobildningen av fast kapital länsvis åren 1976 och 1978 – *Regional Accounting 1976 and 1978: Production, Employment and Gross Domestic Fixed Capital Formation by Provinces in 1976 and 1978.* (32,–)
70. Väestöennusteet 1981–2020. Koko maan väestöennusteet 1981–2020 – Befolkningsprognoser 1981–2020. Befolkningsprognoser för hela landet 1981–2020 – *Population Projections 1981–2020. Population Projections for the Whole Country in 1981–2020.* (13,–)
71. Kotitaloustiedustelu 1981  
Osa I: Kotitalouksien kulutusmenot. Liite 1: Kotitalouksien kulutusmenot alueittain. Liite 2: Kotitalouksien kulutusmenot sosioekonomisen aseman mukaan. Liite 3: Kotitalouksien kulutusmenot kotitalouden rakenteen ja elinvaiheen mukaan. Liite 4: Kotitalouksien kulutusmenot tuloluokittain. Liite 5: Elintarvikkeiden kulutusmäärät.  
Osa II: Kotitaloudet eri elinvaiheissa. Osa III: Laatuselvitys.  
Hushållningsbudgetundersökningen 1981,  
Del I: Hushållens konsumtionsutgifter. Bilaga 1: Hushållens konsumtionsutgifter efter område. Bilaga 2: Hushållens konsumtionsutgifter efter socioekonomisk ställning. Bilaga 3: Hushållens konsumtionsutgifter efter hushållets struktur och livsfas. Bilaga 4: Hushållens konsumtionsutgifter efter inkomstklass. Bilaga 5: Livsmedelskonsumtion. Del II: Hushållen i olika livsfaser. Del III: Kvalitetsutredning.  
*Household Survey 1981. Volume I: Household consumption expenditure.*  
(Osa I – Del I – *Volume I* 45,–) (Liite 1 – Bilaga 1 23,–) (Liite 2 – Bilaga 2 24,–) (Liite 3 – Bilaga 3 40,–) (Liite 4 – Bilaga 4 28,–) (Liite 5 – Bilaga 5 22,–) (Osa II – Del II – *Volume II* 54,–) (Osa III – Del III – *Volume III* 38,–)
72. Naisten asema – Kvinnornas ställning – *Position of Women.* (60,–)
73. Kulttuuritilasto 1981 – Kulturstatistik 1981 – *Cultural statistics 1981.* (150,–)
74. Suomalaisten elinolot – Levnadsförhållanden i Finland – *Living conditions in Finland.* (89,–)
75. Kansantalouden tilinpito. Aikasarjat vuosilta 1960–1981 – Nationalräkenskaper. Tidsserier för åren 1960–1981 – *National Accounts. Timeseries for 1960–1981.* (55,–)
76. Aluetilinpito 1980 – Regionalräkenskaper 1980 – *Regional Accounting 1980.* (30,–)
77. Aluetilinpito 1982 – Regionalräkenskaper 1982 – *Regional Accounting 1982.* (35,–)

Tutkimuksia – Undersökningar – Studies

82. Muuttoliike. Maassamuuton syyt 1977–78. (25,—)
83. Suomen kansantalouden tilinpitoa sata vuotta. (18,—)
84. Korkeakouluopiskelu: Korkeakoulututkinnot ja opintojen keskeyttäminen 1966–1979 – *University Studies: University Degrees and Interruption of Studies 1966–1979*. (21,—)
85. Kansantalouden tilinpito: Liikenne kansantalouden tilinpidossa – *National Accounts: Transport and Communication in National Accounts*. (18,—)
86. Nettohintaindeksi 1977 = 100 – *Net price Index 1977 = 100*. (10,—)
87. Vuoden 1980 kuntien kalleustutkimus. (26,—)
87. Dyrortsundersökningen 1980. (26,—)
88. Talonrakennustoiminnan volyyymi-indeksi 1980 = 100 – Husbyggnadsverksamhetens volymindex 1980 = 100 – *Volume Index of Building Construction 1980 = 100*. (18,—)
89. Johdonmukaisuus ja ristiiriitä – *Attitude Change and Brainwashing*. (10,—)
90. *Future Trends of Data Management: Data Management in the 1980s. Integration of Data, Applications and the Mass Media*. (10,—)
91. *The 1979 Time Use Study method*. (10,—)
92. Aikuiskoulutukseen osallistuminen 1980. (27,—)
92. *Participation in Adult Education*. (27,—)
93. Piilorikollisuus. Haastattelututkimus henkilöön kohdistuneesta ilmoitulleesta rikollisuudesta ja piilorikollisuudesta. (19,—)
93. *Hidden Criminality. A Survey on Reported and Unreported Offences Against the Person*. (19,—)
94. Väestön tutkinto- ja koulutusrakenne-ennuste 1981–1995. (32,—)
95. Kansantalouden tilinpito: Investoinnit kansantalouden tilinpidossa – *National Accounts, Investments in National Accounts*. (18,—)
96. Rikosvahingot 1980. Otantatutkimus poliisin tietoon tulleista omaisuus- ja väkivaltarikoksista. (19,—)
96. *Crime Damages 1980. A Study of Property Offences and Violent Offences Reported to the Police*. (19,—)
97. Ammatillinen liikkuvuus Suomessa 1970/1975 – *Occupational Mobility in Finland 1970/1975*. (26,—)
98. Suomen ruotsinkielinen väestö vuosina 1980–2020 – Finlands svenskspråkiga befolkning åren 1980–2020. (11,—)
99. Luotettavuustutkimus. Väestö- ja asuntolaskenta 1980: Selvitys mittaus- ja käsittelyvirheistä – *Evalueringsstudie. Folk- och bostadsräkningen 1980: Utredning av mätfel och bearbetningsfel*. (54,—)
99. *Confidence Study. Population and Housing Census 1980*. (54,—)
100. Luotettavuustutkimus. Väestö- ja asuntolaskenta 1980: Osa II: Peittävyys selvitys. (15,—)
101. *Use of Time in Hungary and in Finland. Comparison of results of time budget surveys by the Central Statistics Offices of Finland and Hungary*. (16,—)
102. *Air Quality Statistics: methods and principles; Finland-Hungary-Sweden*. (30,—)
103. Kansantalouden tilinpito: Aluetilinpito 1976 ja 1978: menetelmät ja tulosten analyysi – *National Accounts: Regional Accounting 1976 and 1978: Methods and Analysis*. (28,—)
104. Tilastojen laadun tutkiminen. Tilastokeskuksen laatupäivän esitelmät. (26,—)
105. Tuottajahintaindeksi 1980 = 100 – *Producer Price Indices 1980 = 100*. (28,—)
106. Työvoimatiedustelun luotettavuus vuosina 1976–1982. (10,—)
107. *Development of a Household Data Base in Finland*. (6,—)
108. Nuorten elinolot. Lisäpainos (43,—)
109. Kansantalouden tilinpito: Kotitaloudet kansantalouden tilinpidossa – *National Accounts: Households in National Accounts*. (28,—)
110. Uusintarikollisuus 1977–81 – *Recidivism 1977–81*. (28,—)
111. Oppilaiden sosiaalinen tausta 1980. (18,—)
112. Kuluttajahintaindeksi 1981 = 100 – *Consumer Price Index 1981 = 100*. (15,—)
113. Työnvälityksen ja työvoimatutkimuksen työttömien vertailu 1982. (30,—)
114. Kotitalouksien asuinolot 1981. (50,—)
115. Yritystoiminnan julkinen rahoitus 1982 – *Offentlig finansiering av företagsverksamheten 1982*. (12,—)
116. Naiset ja miehet työelämässä. (38,—)
116. *Women and men at work* (38,—)
117. Harrastusmittareiden luotettavuus. Haastattelu- ja päiväkirjamenetelmällä saatujen tulosten vertailua. (16,—)
118. Jätetilastojen kehittäminen. (24,—)
119. Käyttäjän rooli energian kulutuksessa. (26,—)
120. Muuttoliike 1975–82. (15,—)
121. Talonrakennusten perusparannus ja sen mittaus Suomessa. (45,—)
122. Kansantalouden tilinpito: Valtio kansantalouden tilinpidossa – *National Accounts: Central Government in National Accounts*. (26,—)
123. Kansantalouden tilinpito: Yksityinen palvelutoiminta kansantalouden tilinpidossa – *National Accounts: Private Services in National Accounts*. (18,—)
124. Palkansaajien ansiotasoindeksi 1980 = 100. (20,—)
125. Tietotekniikka ja suomalainen työ. (60,—)
126. *Geographic differentials in infant mortality in Finland in 1871–1983*. (56,—)
127. Muovituoteteollisuuden jätteet. (56,—)
128. *Time Use Studies: Dimensions and Applications*.
129. Ammattikuolleisuus 1977. (65,—)
130. Tukku- ja vähittäiskaupan aikasarjat 1968-85. (60,—)
131. Elinkeinoelämän tuki taiteille 1984.
132. Asuintaloyhtiöiden energiankulutus ja kuluttajakäyttäytyminen. (38,—)
133. Asuintaloyhtiöiden kaukolämpöenergian ja veden kulutus 1984. (35,—)
- 134. Perusparannuksen panoshintaindeksi 1985 = 100
- 135. Tupakka tupakkalain jälkeen. (46,—)

### 3. Käsikirjoja — Handböcker — Handbooks

1. Koulutusluokitus. 6. uusittu laitos 31.12.1984. (50,—)
1. Utbildningsklassificering 31.12.1981. 5:e förnyade upplagan. (32,—)
3. Tilasto-opas 1982. Uusittu laitos. (24,—)
3. Vägvisare i statistiken 1982. (37,—)
- 4. Toimialaluokitus (TOL) 1988, 2. uusittu laitos — *Standard industrial classification (SIC) 1988. 2. revised edition.* (85,—)
- 4. Toimialaluokitus (TOL) 1988. Hakemisto. 2. uusittu laitos, liite 1. (35,—)
5. Institutionaalisten sektorien luokitus. Uusittu laitos — Den institutionella sektorindelningen. Förnyad upplaga — *Classification of institutional sectors. Revised edition.* (8,—)
6. Rahoitusvaateiden luokitus — Klassificering av finansobjekt — *Classification of financial assets and liabilities.* (2,—)
7. Tilastohaastattelijan opas 1980. Toinen laitos. (7,—)
7. Statistikintervjuarens guide 1980. Andra upplagan. (7,—)
8. Guide to Finnish statistics 1977. (10,—)
9. Siviiliasian nimikkeistö 1982 — Nomenklatur för civilmål 1982. (10,—)
10. Yhteisöjen tehtäväloukitus. Julkisyhteisöjen ja yksityisten voittoa tavoittelemattomien yhteisöjen tehtäväloukukset — *Classification of the functions of government and private non-profit.* Uusittu laitos (35,—)
11. Pääasiallisen toiminnan ja toimeentulolähteen luokitukset — Klassificering av befolkningen efter huvudsaklig verksamhet och inkomstskälla — *Classification of the population by type of activity and by main source of livelihood.* (3,—)
12. Väestötillastollinen valtio- ja maa-alueuokitus — Klassificering av stater och landområden inom individstatistiken — *Classification of countries and areas in demographic statistics.* (5,—)
13. Väestö- ja asuntolaskenta 1980. Tietosisältö, tulosteet. (5,—)
14. Ammattiluokitus 1987. Uusittu laitos — *Classification of occupations 1987. Revised edition* (55,—)
14. Ammattiluokitus 1987. Hakemisto (Liite 1). (35,—)
15. Kotitaloustavaroiden ja -palvelusten luokitus — Klassificering av hushållsvaror och -tjänster — *Classification of Household Goods and Services.* (12,—)
16. Rakennusluokitus. Rakennus-, huoneisto- ja toimitilaluokitus — Byggnadsklassificering. Klassificering av byggnader, lägenheter och lokaler — *Classification of Buildings. Classification of Buildings, Apartments and Business/Other Premises.* (12,—)
17. Sosioekonominen asema -luokitus. Ammattiasemaluokitus — Klassificering av socioekonomisk ställning. Klassificering av yrkesställning — *Classification of Socio- Economic Status. Classification of Occupational Status.* (10,—)
18. Demografiset ja sosiaaliset perusluokitukset — Demografiska och sociala grundklassificeringar — *Demographic and Social Basic Classification.* (9,—)
19. Kotitalous-, asuntokunta- ja perheluokitukset — Klassificeringar av hushåll, bostadshushåll och familjer — *Classifications of Households, Household-Dwelling Units, and Families.* (9,—)
20. Suomen ympäristötiedostot 1985. (29,—)
21. Aineellisten varojen luokitukset — Klassificeringar av materiella tillgångar — *Classifications of Tangible Assets.* (30,—)
22. Ikäluokitukset — Åldersklassificeringar (26,—)

**TILASTOKESKUS – STATISTIKCENTRALEN**PL  
PB 50400101 HELSINKI  
HELSINGFORS**Virkalähetys  
Tjänsteförsändelse****TILASTOKESKUKSEN PALVELUNUMEROT**

Haastattelututkimukset	(90) 1734 519
Indeksipuhelin, kuluttajahintaindeksi	(90) 5800 222
Indeksipuhelin, rakennuskustannusindeksi	(90) 1734 273
Maksullinen tietopalvelu (erityisselvitykset)	(90) 1734 532
Tilastokirjaston tietopalvelu	(90) 1734 220
Yleistiedustelut (tiedotussihteri)	(90) 1734 569

**STATISTIKCENTRALENS SERVICENUMMER**

Intervjuundersökningar	(90) 1734 519
Indextelefon, konsumentprisindex	(90) 5800 333
Indextelefon, byggnadskostnadsindex	(90) 1734 274
Uppdragsverksamhet (specialutredningar)	(90) 1734 532
Statistikbibliotekets informationstjänst	(90) 1734 220
Allmän information (informationssekreterare)	(90) 1734 569

**JULKAISUJEN MYYNTI**

Tilastokeskus  
PL 504  
00101 Helsinki  
(90) 1734 534 ja 1734 535  
Teleksi 1002111 tilasto sf

Hyvin varustetut kirjakaupat  
kautta maan.

**PUBLIKATIONSFÖRSÄLJNING**

Statistikcentralen  
PB 504  
00101 Helsingfors  
(90) 1734 534 och 1734 535  
Telex 1002111 tilasto sf

Välförsädda bokhandlar  
i hela landet.

**SALES OF PUBLICATIONS**

Central Statistical Office  
P.O.B. 504  
SF-00101 Helsinki, Finland  
Phone internat. 358 0 1734 535  
Telex 1002111 tilasto sf

Well-supplied bookshops throughout the  
country.

ISSN 0015-2390