

17 1.

20 3. 79


ISSN 0015-2390

Tilastokatsauksia Statistiska översikter Bulletin of Statistics

1979

N:o 2

HELSINKI 1979



**Tilastokeskus
Statistikcentralen
Central Statistical Office of Finland**

Taulukot

A. Väestö

1. Väkiluku
2. Väestönmuutokset

B. Tuotanto

3. Tuotetilasto
4. Teollisuustuotannon volyymi-indeksi (1970 = 100)
5. Asuntojen tuotanto
6. Talonrakennustoiminta

C. Kauppa

7. Kaupan myynti
8. Ulkomaankauppa

D. Raha- ja luottoliike

9. Suomen Pankki
10. Rahalaitosten ottolainaus yleisöltä
11. Rahalaitosten antolainaus yleisölle
12. Suomen Pankin avista myyntikurssit
13. Kotimainen clearingliike
14. Postisiirtoliike
15. Protestoidut vekselit ja tratat
16. Helsingin Arvopaperipörssi
17. Henkivakuutusyhtiöiden hankinta
18. Unitaksen osakeindeksi (1975 = 100)

E. Liikenne

19. Valtionrautatiet
20. Yöpymisien lukumäärät majoitusliikkeissä
21. Ulkomainen matkustajaliikenne
22. Moottoriajoneuvot
23. Ulkomainen merenkulku
24. Kauppalaivasto
25. Kotimaisten lentoyhtiöiden säännöllinen lentoliikenne
26. Posti- ja lennätinlaitos

F. Kansantalouden tilinpito

27. Bruttokansantuote toimialoittain
28. Kansantulo
29. Kulutusmenot
30. Investoinnit

G. Hinnat ja palkat

31. Rakennuskustannusindeksi (1973 = 100)
32. Pientalon rakennuskustannusindeksi (1973 = 100)
33. Tienrakennuskustannusindeksi (1972 = 100)
34. Kuluttajahintaindeksi (1972 = 100)
35. Kuluttajahintaindeksi (1972 = 100)
36. Elinkustannusindeksi (X 1951 = 100)
37. Kuluttajan hintaindeksi (X—XII 1957 = 100)
38. Kuluttajan hintaindeksi (1967 = 100)
39. Elintarvikkeiden vähittäiskauppahintoja
40. Tukkuhintaindeksi (1949 = 100)
41. Tuotannon hintaindeksi (1949 = 100)
42. Maatalouden hintaindeksejä
43. Tuonnin hintaindeksi (cif, 1949 = 100)
44. Viennin hintaindeksi (fob, 1949 = 100)
45. Työntekijäin keskiansioita
46. Ansiotasoindeksejä (1964 = 100)

H. Työmarkkinat

47. Työnvälitys
48. Työtaistelut
49. Työllisyys
50. Työttömyys
51. Tehdyt työtunnit toimialoittain

I. Valtion raha-asiat

52. Valtion kassatulot
53. Valtion kassamenot
54. Valtion rahoitustarve sekä kassa-ali- tai -ylijäämä
55. Valtion velka

J. Terveysolot

56. Ilmoitetut sairaustapaukset

K. Muu elinkeinotilasto

57. Vireille pannut vararikot

L. Rikollisuus

58. Poliisin ja tulliviranomaisten tietoon tulleet rikokset, päihytyneenä säilöön otetut ja pysäköintivirheet

V. Kausivaihteluista puhdistettuja tilastosarjoja

Tabeller

A. Befolkningen

1. Folkmängden
2. Befolkningsrörelsen

B. Produktionen

3. Produktstatistik
4. Volymindex för industriproduktionen (1970 = 100)
5. Bostadsproduktionen
6. Husbyggnadsverksamhet

C. Handeln

7. Handels försäljning
8. Utrikeshandeln

D. Penning- och kreditväsendet

9. Finlands Bank
10. Penninginrättningarnas inlåning från allmänheten
11. Penninginrättningarnas utlåning till allmänheten
12. Finlands Banks avista försäljningskurser
13. Inhemsk clearingrörelse
14. Postgirorörelsen
15. Profesterade växlar och trattor
16. Helsingfors Fondbörs
17. Livförsäkringsbolagens nyanskaffning
18. Unitas aktieindex (1975 = 100)

E. Samfärdseln

19. Statsjärnvägarna
20. Antalet övernattningar på härbärgeringsställen
21. Resandetrafiken mellan Finland och utlandet
22. Motorfordon
23. Sjöfarten mellan Finland och utlandet
24. Handelsflottan
25. Inhemska flygbolags reguljära flygtrafik
26. Post- och telegrafverket

F. Nationalräkenskaper

27. Bruttonationalprodukt enligt näringsgrenar
28. Nationalinkomst
29. Konsumtionsutgifter
30. Investeringar

G. Priserna och lönerna

31. Byggnadskostnadsindex (1973 = 100)
32. Byggnadskostnadsindex för småhus (1973 = 100)
33. Vägbyggnadskostnadsindex (1972 = 100)
34. Konsumentprisindex (1972 = 100)
35. Konsumentprisindex (1972 = 100)
36. Levnadskostnadsindex (X 1951 = 100)
37. Konsumentprisindex (X—XII 1957 = 100)
38. Konsumentprisindex (1967 = 100)
39. Detaljhandelspriser för livsmedel
40. Partiprisindex (1949 = 100)
41. Produktionsprisindex (1949 = 100)
42. Prisindexar för lantbruket
43. Importprisindex (cif, 1949 = 100)
44. Exportprisindex (fob, 1949 = 100)
45. De genomsnittliga förtjänsterna för arbetare
46. Förtjänstnivåindexar (1964 = 100)

H. Arbetsmarknaden

47. Arbetsförmedling
48. Arbetskonflikter
49. Sysselsättning
50. Arbetslöshet
51. Utförda arbetstimmar efter näringsgren

I. Statsfinanserna

52. Statens kassainkomster
53. Statens kassautgifter
54. Statens finansieringsbehov samt kassaunderskott eller överskott
55. Statsskuld

J. Hälsotillståndet

56. Anmälda sjukdomsfall

K. Övrig näringsstatistik

57. Anhängiggjorda konkursmål

L. Brottsligheten

58. Brott som kommit till polisens och tullmyndigheternas kännedom, berusade som tagits i förvar och parkeringsfel

V. Säsongutjämnade serier

TILASTOKATSAUKSIA STATISTISKA ÖVERSIKTER

ISSN 0015—2390

N:o 2

BULLETIN OF STATISTICS

LIII—1979

TILASTOKESKUS — STATISTIKCENTRALEN
CENTRAL STATISTICAL OFFICE OF FINLAND

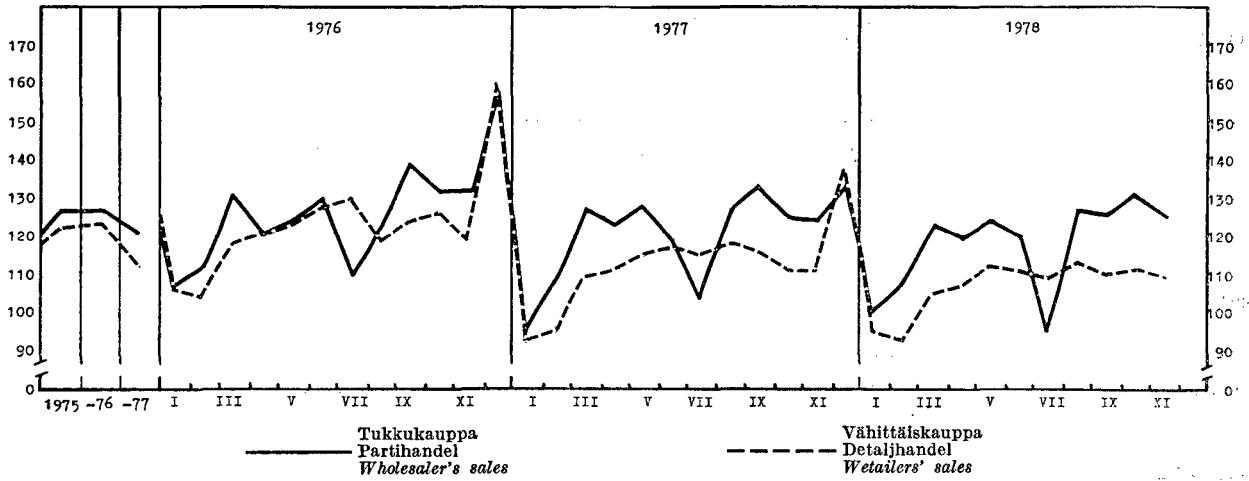
| Sisältö | Sivu | Innehåll | Sid. | Contents | Page |
|---|------|---|------|---|------|
| Tilastokuviaita | 2 | Diagram | 2 | Diagrams | 2 |
| | | | | | |
| <i>Taulukot</i> | | <i>Tabeller</i> | | <i>Tables</i> | |
| Väestö | 3 | Befolkningen | 3 | Population | 3 |
| Tuotanto | 4 | Produktionen | 4 | Production | 4 |
| Kauppa | 13 | Handeln | 13 | Commerce | 13 |
| Raha- ja luottoliike | 18 | Penning- och kreditväsendet .. | 18 | Banking and credit | 18 |
| Liikenne | 23 | Samfärdseln | 23 | Transport | 23 |
| Kansantalouden tilinpito | 27 | Nationalräkenskaper | 27 | National accounts | 27 |
| Hinnat ja palkat | 28 | Priserna och lönerna | 28 | Prices and wages | 28 |
| Työmarkkinat | 40 | Arbetsmarknaden | 40 | Labour market | 40 |
| Valtion raha-asiat | 42 | Statsfinanserna | 42 | State finances | 42 |
| Terveysolot | 45 | Hälsotillståndet | 45 | Health | 45 |
| Muu elinkeinotilasto | 46 | Övrig näringsstatistik | 46 | Other economic statistics | 46 |
| Rikollisuus | 47 | Brottsligheten | 47 | Criminality | 47 |
| Suomen valtion uusinta tilastoa sarjoittain | 48 | Finska statens nyaste statistik enligt serier | 48 | Most recent Statistics of Finland by series, published by the State | 48 |



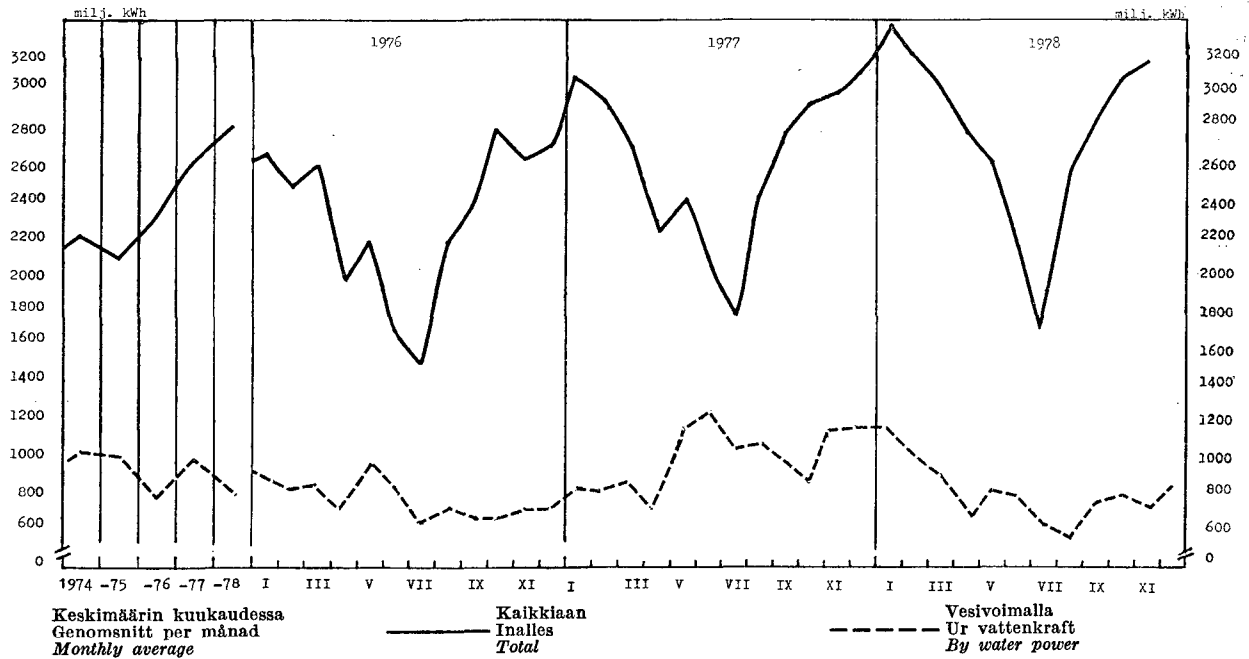
Käytetyt symbolit — Använda symboler — Explanation of symbols

| | |
|---|--------------|
| Toisto — Repetition — <i>Repetition</i> | • |
| Ei mitään ilmoitettavaa — Intet finns att redovisa — <i>Magnitude nil</i> | — |
| Suure pienempi kuin puolet käytetystä yksiköstä — Storheten mindre än hälften av den använda enheten — <i>Magnitude less than half of unit employed</i> | } 0 } 0.0 |
| Tietoa ei ole saatu — Uppgift ej tillgänglig — <i>Data not available</i> | .. |
| Loogisesti mahdoton esitettäväksi — Logiskt omöjlig uppgift — <i>Category not applicable</i> | . |
| Ennakkotieto — Preliminär uppgift — <i>Preliminary data</i> | ♦ |
| Korjattu luku — Korrigerat tal — <i>Corrected figure</i> | ◆ |
| Miinus (epäselvissä tapauksissa) — Minus (i oklara fall) — <i>Minus (in confused cases)</i> | ÷ |
| Miehet — Män — <i>Men</i> | M |
| Naiset — Kvinnor — <i>Women</i> | N |
| Molemmat sukupuolet — Båda könen — <i>Both sexes</i> | Ms |
| Vaakasuora viiva, joka katkaisee aikasarjan, osoittaa, että viivan yläpuolella ja sen alapuolella olevat tiedot eivät ole täysin verrannollisia — En horisontal linje, som avskär en tidsserie, markerar att uppgifterna ovanför och nedanför linjen inte är fullt jämförliga — <i>A horizontal line, which breaks the time series, shows that the figures above and below the line are not fully comparable.</i> | |

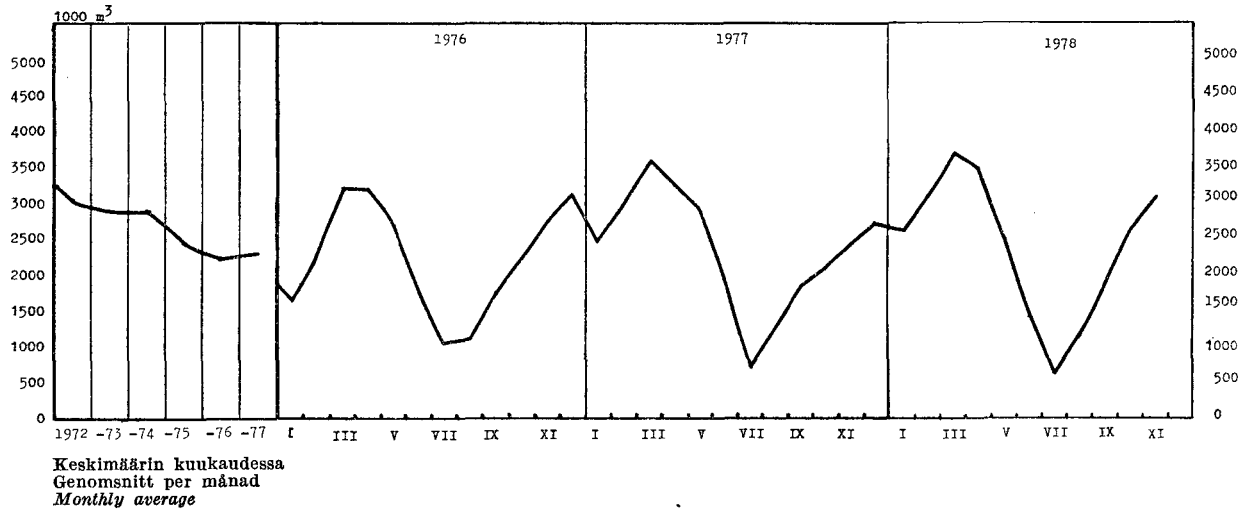
Tukku- ja vähittäiskaupan myynnin volyymi-indeksit — Volymindexar för parti- och detaljhandels försäljning
Volume indexes of wholesalers' and retailers' sales (1972 = 100)
 (Lähde: Taulu 7 — Källa: Tabell 7)



Kehitetty sähköenergia — Alstrad elektrisk energi — Electric energy production
 (Lähde: Taulu 3 — Källa: Tabell 3)



Markkinahakkuut — Marknadsavverkningar — Commercial fellings
 (Lähde: Taulu 3 — Källa: Tabell 3)



1. Väkiluku — Folkmängden — Population

| Maassa asuva väestö neljännesvuoden lopussa I riket bosatt befolkning vid utgången av kvartalet <i>Resident population at the end of the quarter</i> | | Keski-väkiluku Medelfolk-mängden <i>Mean population</i> | | Väkiluku vuoden vaihteessa — Folkmängd vid årsskiftet — <i>Population at the turn of the year</i> | | | | | | | | | | |
|---|----|--|------|---|--|-------|--|-------|--|-------|--|-------|---|-------|
| | | | | Vuosi År <i>Year</i> | Maassa asuva väestö — I riket bosatt befolkning — <i>Resident population</i> | | | | | | | | Henkikirjoi-tettu väestö Mantalskriven befolkning <i>Population according to domicile registers</i> 1. 1. | |
| | | | | | Yhteensä Summa <i>Total</i> | | Kaupungit ¹⁾ Städer ¹⁾ <i>Urban communes</i> | | Muut kunnat Övriga kommuner <i>Other communes</i> | | 15—64 vuotiaat år <i>years of age</i> | | | |
| | | | | | Ms | M | Ms | M | Ms | M | Ms | M | | Ms |
| 1 000 | | 1 000 | | 1 000 | | | | | | | | | | |
| A 1 | | A 2 | | A 3 | A 4 | A 5 | A 6 | A 7 | A 8 | A 9 | A 10 | A 11 | | |
| 1977 | IV | 4 747 | 1965 | 4 563 | 1965/66 | 4 570 | 2 207 | 2 016 | 934 | 2 554 | 1 273 | 2 971 | 1 443 | 4 636 |
| | | | 1966 | 4 581 | 1966/67 | 4 592 | 2 219 | 2 086 | 948 | 2 506 | 1 250 | 2 997 | 1 458 | 4 655 |
| *1978 | I | 4 752 | 1967 | 4 606 | 1967/68 | 4 620 | 2 233 | 2 204 | 1 026 | 2 416 | 1 206 | 3 031 | 1 476 | 4 679 |
| | | | 1968 | 4 626 | 1968/69 | 4 633 | 2 240 | 2 253 | 1 050 | 2 380 | 1 189 | 3 053 | 1 489 | 4 700 |
| | | | 1969 | 4 624 | 1969/70 | 4 614 | 2 230 | 2 308 | 1 077 | 2 307 | 1 153 | 3 049 | 1 489 | 4 706 |
| | | | 1970 | 4 606 | 1970/71 | 4 598 | 2 220 | 2 340 | 1 092 | 2 258 | 1 128 | 3 052 | 1 490 | 4 710 |
| | | | 1971 | 4 612 | 1971/72 | 4 626 | 2 234 | 2 388 | 1 117 | 2 238 | 1 117 | 3 088 | 1 511 | 4 709 |
| | | | 1972 | 4 640 | 1972/73 | 4 653 | 2 249 | 2 558 | 1 202 | 2 095 | 1 047 | 3 119 | 1 530 | 4 715 |
| | | | 1973 | 4 666 | 1973/74 | 4 679 | 2 262 | 2 682 | 1 265 | 1 997 | 997 | 3 152 | 1 546 | 4 727 |
| | | | 1974 | 4 691 | 1974/75 | 4 702 | 2 274 | 2 733 | 1 290 | 1 969 | 984 | 3 167 | 1 559 | 4 728 |
| | | | 1975 | 4 711 | 1975/76 | 4 720 | 2 282 | 2 779 | 1 312 | 1 941 | 970 | 3 181 | 1 568 | 4 731 |
| | | | 1976 | 4 726 | 1976/77 | 4 731 | 2 286 | 2 792 | 1 318 | 1 939 | 968 | 3 190 | 1 574 | 4 738 |
| | | | 1977 | 4 739 | 1977/78 | 4 747 | 2 296 | 2 834 | 1 339 | 1 913 | 957 | 3 201 | 1 584 | 4 747 |

2. Väestömuutokset — Befolkningsrörelsen — Vital statistics

| Vuosi ja vuosineljännes År och kvartal <i>Year and quarter</i> | Solmittuja avioliittoja Vigda par <i>Marriages</i> | | Elävänä syntyneitä Levande födda <i>Live births</i> | | | Kuolleita Avlidna <i>Deaths</i> | | | Muuttaneita Flyttade <i>Migration</i> | | |
|--|--|--------|---|-----------------|--|--|-----------------|--|--|--|-------|
| | | | Koko maa Hela riket <i>Total</i> | | Kaupungit ¹⁾ Städer ¹⁾ <i>Urban communes</i> | Koko maa Hela riket <i>Total</i> | | Kaupungit ¹⁾ Städer ¹⁾ <i>Urban communes</i> | Pohjois- maista Från Norden <i>From Nordic countries</i> | Pohjois- maihin Till Norden <i>To Nordic countries</i> | |
| | | | | | | | | | | | |
| | | | % ²⁾ | % ²⁾ | | % ²⁾ | % ²⁾ | | | | |
| | | A 12 | A 13 | A 14 | A 15 | A 16 | A 17 | A 18 | A 19 | A 21 | |
| 1973 | 34 883 | 7.5 | 56 787 | 12.2 | 35 531 | 43 410 | 9.3 | 22 471 | 14 982 | 9 358 | |
| 1974 | 34 533 | 7.4 | 62 472 | 13.3 | 39 501 | 44 674 | 9.5 | 23 111 | 11 117 | 10 566 | |
| 1975 | 31 547 | 6.7 | 65 719 | 13.9 | 42 068 | 43 828 | 9.3 | 23 369 | 5 558 | 11 147 | |
| 1976 | 32 004 | 6.8 | 66 846 | 14.1 | 42 688 | 44 787 | 9.5 | 24 077 | 5 315 | 15 772 | |
| 1977 | 30 966 | 6.5 | 65 659 | 13.9 | 42 022 | 44 065 | 9.3 | 23 935 | 5 435 | 15 402 | |
| 1977 | I | 4 776 | 4.1 | 16 908 | 14.5 | 10 798 | 11 072 | 9.5 | 5 983 | 1 143 | 4 280 |
| | II | 8 806 | 7.5 | 17 282 | 14.6 | 11 061 | 11 443 | 9.7 | 6 230 | 1 289 | 2 994 |
| | III | 10 052 | 8.4 | 16 054 | 13.4 | 10 410 | 10 599 | 8.9 | 5 803 | 1 746 | 4 698 |
| | IV | 7 332 | 6.1 | 15 415 | 12.9 | 9 753 | 10 951 | 9.2 | 5 919 | 1 257 | 3 430 |
| *1978 | I | 5 036 | 4.3 | 15 775 | 13.5 | 10 000 | 11 226 | 9.6 | 6 213 | 1 213 | 3 089 |
| | II | 7 972 | 6.7 | 16 959 | 14.3 | 10 683 | 10 857 | 9.2 | 5 910 | 1 278 | 2 555 |
| | III | 9 720 | 8.1 | 16 215 | 13.5 | 10 181 | 10 558 | 8.8 | 5 793 | 1 615 | 3 723 |

Ks. huomautusosasto vuoden ensimmäisessä numerossa — Se notavdelningen i häfte 1 — *See note section in the January issue.*

¹⁾ Ml. kauppalat ennen vuotta 1977 — ²⁾ %₀₀:na keski-väkiluvusta.

¹⁾ Inkl. köpingarna före år 1977 — ²⁾ %₀₀ av medelfolk-mängden.

Per 1 000 of mean population.

3. Tuotetilasto — Produktstatistik — Production statistics

| SITC, Rev. N:o | 011 | 011.1 | 011.3 | 022.2 | 022.3 | 023 | 024 | 025 | | | | | | | | |
|---|----------------------------|---|---------------------------|--|---|--|---|--|------|-------|-------|-------|-------|-------|------|------|
| Vuosi ja kuukausi År och månad Year and month | Liha — Kött — Meat | | | Maitojauhe Mjölkpulver Milk powder | Meijereiden vast.ottama maito Av mejerier invägd mjölk by dairies | Meijerivoi Mejerismör Dairy butter | Juusto ¹⁾ Ost ¹⁾ Cheese ¹⁾ | Munat (markkinoidut) Ägg (marknadsförda) Eggs (marketed) | | | | | | | | |
| | Yhteensä Summa Total | Siitä — Därav — Of which | | t | 1 000 000 l | t | t | 1 000 t | | | | | | | | |
| | | Nautaeliha Kött av nötkreatur Beef and veal | Sianliha Fläsk Pork | | | | | | | | | | | | | |
| | 1 000 t | B 1 | B 2 | B 3 | B 4 | B 5 | B 6 | B 7 | B 8 | | | | | | | |
| 1971 | 245.7 | 106.5 | 127.5 | 91 106 | 2 797 | 84 113 | 43 923 | 66.2 | | | | | | | | |
| 1972 | 239.2 | 103.8 | 123.9 | 88 465 | 2 796 | 82 591 | 46 433 | 67.3 | | | | | | | | |
| 1973 | 226.1 | 93.9 | 120.8 | 92 775 | 2 734 | 79 935 | 46 723 | 71.5 | | | | | | | | |
| 1974 | 246.7 | 113.7 | 121.9 | 93 557 | 2 711 | 77 615 | 48 578 | 71.7 | | | | | | | | |
| *1975 | 245.4 | 108.0 | 123.7 | 97 941 | 2 722 | 74 079 | 55 674 | 75.1 | | | | | | | | |
| *1976 | 255.7 | 109.1 | 132.7 | 107 180 | 2 840 | 82 383 | 56 851 | 81.4 | | | | | | | | |
| *1977 | 251.9 | 102.1 | 135.0 | 111 192 | 2 822 | 73 420 | 60 245 | 82.4 | | | | | | | | |
| | 1977 | *1978 | 1977 | *1978 | 1977 | *1978 | 1977 | *1978 | 1977 | *1978 | | | | | | |
| I | 19.85 | 21.30 | 8.35 | 8.62 | 10.41 | 11.68 | 6 131 | 5 645 | 201 | 201 | 4 679 | 4 938 | 4 574 | 4 966 | 7.38 | 6.56 |
| II | 19.32 | 18.96 | 7.29 | 7.00 | 11.03 | 11.06 | 5 411 | 4 937 | 179 | 177 | 4 069 | 3 948 | 4 186 | 4 460 | 6.60 | 5.98 |
| III | 21.25 | 21.16 | 9.01 | 8.10 | 10.98 | 11.94 | 6 377 | 6 064 | 204 | 201 | 4 662 | 4 222 | 4 534 | 4 874 | 7.33 | 6.80 |
| IV | 20.19 | 23.05 | 8.16 | 8.64 | 10.82 | 13.13 | 9 859 | 8 682 | 238 | 233 | 5 792 | 5 475 | 4 753 | 5 226 | 6.37 | 5.92 |
| V | 22.28 | 22.64 | 9.48 | 9.02 | 11.51 | 12.48 | 12 812 | 12 867 | 285 | 283 | 7 936 | 7 341 | 5 669 | 5 973 | 6.45 | 5.95 |
| VI | 21.21 | 21.30 | 8.34 | 7.94 | 11.68 | 12.48 | 15 342 | 15 912 | 303 | 308 | 8 666 | 8 479 | 5 288 | 6 268 | 7.74 | 5.57 |
| VII | 18.31 | 19.73 | 6.78 | 7.36 | 10.78 | 11.58 | 15 338 | 15 200 | 298 | 301 | 8 293 | 8 196 | 5 568 | 6 328 | 6.06 | 5.18 |
| VIII | 20.13 | 22.57 | 7.80 | 8.81 | 11.04 | 12.55 | 12 637 | 12 046 | 280 | 280 | 7 801 | 8 036 | 5 718 | 6 172 | 6.56 | 6.26 |
| IX | 23.21 | 22.76 | 10.57 | 9.80 | 11.15 | 11.72 | 9 524 | 9 307 | 235 | 236 | 6 686 | 6 646 | 5 005 | 5 765 | 5.96 | 5.29 |
| X | 24.73 | 27.33 | 10.30 | 11.13 | 12.68 | 14.51 | 5 774 | 6 273 | 202 | 208 | 5 096 | 5 158 | 5 081 | 5 534 | 6.60 | 5.94 |
| XI | 21.63 | 24.23 | 8.52 | 9.05 | 11.72 | 13.88 | 5 642 | | 195 | | 4 833 | | 4 821 | | 7.55 | 6.73 |
| XII | 19.78 | | 7.49 | | 11.17 | | 6 345 | | 202 | | 4 907 | | 5 048 | | 7.80 | 6.62 |

| SITC, Rev. N:o | 041—045 | 041.0 | 045.1 | 046—047 | 046.0 | 047.0 | 061.2 | 073.0 | | | | | | | | |
|---|--|---|----------------------|--|---------------------------|----------------------|--|---------|------|-------|-----|-----|--------|--------|-------|-------|
| Vuosi ja kuukausi År och månad Year and month | Markkinoitu kotimainen vilja Marknadsförd inhemsk spannmål Marketed domestic cereals | | | Jauhot ja suurimot (ihmisravinnoksi tarkoitettut) Mjöl och gryn (för människoföda) — Meal, flour and groats (for human consumption) | Sokeri Socker Sugar | | Suklaa- yms. kaakaovalmis- teet Choklad o.d. färdömmnen inneh. kakao Chocolate a.o. products containing cacao | | | | | | | | | |
| | Kaikkiaan Inalles Total | ihmisravinnoksi — för människo- föda — for human consumption | | Kaikkiaan Inalles Total | Siitä — Därav — Of which | | t | t | | | | | | | | |
| | | Vehnää Vete Wheat | Ruista Råg Rye | | Vehnää Vete Wheat | Ruista Råg Rye | | | | | | | | | | |
| | 1 000 t | B 9 | B 10 | B 11 | B 12 | B 13 | B 14 | B 15 | B 16 | | | | | | | |
| 1972 | 1 209.1 | 366.0 | 103.9 | 308.3 | 178.4 | 100.5 | 232 311 | 16 735 | | | | | | | | |
| 1973 | 1 071.2 | 370.1 | 103.0 | 355.6 | 220.7 | 101.7 | 258 776 | 18 061 | | | | | | | | |
| 1974 | 823.9 | 304.8 | 93.9 | 367.6 | 172.7 | 87.8 | *188 228 | *17 532 | | | | | | | | |
| *1975 | 1 193.9 | 298.9 | 94.9 | 332.7 | 219.1 | 97.0 | 154 315 | 14 603 | | | | | | | | |
| *1976 | 1 480.0 | 461.7 | 94.5 | 323.0 | 209.3 | 97.7 | 166 310 | 14 805 | | | | | | | | |
| *1977 | 1 667.3 | 338.0 | 92.3 | 326.6 | 216.6 | 94.0 | 187 488 | 14 055 | | | | | | | | |
| *1978 | 1 143.2 | 90.8 | 55.5 | 331.7 | 220.4 | 94.8 | 150 293 | | | | | | | | | |
| | *1978 | *1979 | *1978 | *1979 | *1978 | *1979 | 1977 | *1978 | 1977 | *1978 | | | | | | |
| I | 66.5 | 69.1 | 9.7 | 2.6 | 2.5 | 1.5 | 25.3 | 26.4 | 15.5 | 16.8 | 8.3 | 8.2 | 14 789 | 11 016 | 949 | 912 |
| II | 69.0 | | 7.5 | | 1.6 | | 25.9 | | 16.2 | | 8.2 | | 13 630 | 8 545 | 1 331 | 1 350 |
| III | 78.0 | | 8.0 | | 1.9 | | 26.1 | | 17.2 | | 7.4 | | 15 640 | 9 706 | 1 476 | 1 065 |
| IV | 58.0 | | 8.5 | | 2.4 | | 23.8 | | 14.7 | | 7.6 | | 10 139 | 12 661 | 897 | 724 |
| V | 81.4 | | 9.4 | | 2.0 | | 29.6 | | 19.5 | | 8.4 | | 8 812 | 13 744 | 817 | 736 |
| VI | 48.0 | | 8.9 | | 2.8 | | 27.6 | | 18.3 | | 7.8 | | 19 271 | 14 895 | 787 | 564 |
| VII | 104.1 | | 4.0 | | 1.8 | | 21.8 | | 16.1 | | 5.6 | | 23 483 | 13 128 | 665 | 428 |
| VIII | 66.0 | | 9.3 | | 13.2 | | 29.7 | | 20.0 | | 8.3 | | 20 939 | 14 659 | 751 | 1 111 |
| IX | 273.1 | | 11.2 | | 16.7 | | 26.6 | | 17.2 | | 8.1 | | 16 975 | 15 476 | 1 449 | 1 420 |
| X | 138.2 | | 8.1 | | 3.5 | | 34.1 | | 23.6 | | 8.8 | | 14 263 | 15 064 | 2 515 | 3 035 |
| XI | 67.6 | | 2.5 | | 2.6 | | 34.4 | | 23.9 | | 8.9 | | 16 084 | 12 547 | 1 567 | |
| XII | 93.3 | | 3.7 | | 4.5 | | 26.8 | | 18.2 | | 7.4 | | 13 463 | 8 852 | 851 | |

Ks. huomautusosasto vuoden ensimmäisessä numerossa — Se notavdelningen i häfte 1 — See note section in the January issue.

¹⁾ Pl. sulatejuusto — ²⁾ Exkl. smältost — ³⁾ Excl. processed spread cheese.

3. Tuotetilasto (jatk.) — Produktstatistik (forts.) — Production statistics (cont.)

| SITC, Rev. N:o | 1) 091.4 | | 112.1—9 | | 112.2 | | 112.3 | | 112.4 | | 122.2 | | 242.2—3 | | | |
|---|------------------------|---|--|---|---|---|---|--------------------------------------|---------|-------|-----------|-------|----------------------|-------|------|-------|
| Vuosi ja kuukausi År och månad Year and month | Margarini Margarine | Viinit yms. miedot väki- juomat *) Vin. o. d. svaga alko- holdrycker *) Wines etc. *) | Olut (III— IV lk) Öl (kl III— IV) Beer | Muut mallas- juomat Andra malt- drycker Other malt beverages | Viinät *) Spritdrycker *) Sprits *) | Muut väkevät juomat *) Andra starka drycker *) Other spirits *) | Savukkeet Cigarettes Cigarettes kpl - st - numb. | Sahatavara Sågvaror Sawn goods | | | | | | | | |
| t | 1 000 l | | 1 000 l | | 1 000 l | | 1 000 l | | 1 000 l | | 1 000 000 | | 1 000 m ³ | | | |
| | B 17 | B 18 | B 19 | B 20 | B 21 | B 22 | B 23 | B 24 | | | | | | | | |
| 1972 | 33 141 | 12 526 | 234 472 | 22 766 | 19 818 | 8 185 | 8 028 | 7 475 | | | | | | | | |
| 1973 | 36 570 | 18 410 | 240 970 | 18 773 | 22 303 | 9 221 | 8 155 | 8 140 | | | | | | | | |
| 1974 | 38 433 | 29 201 | 254 675 | 14 965 | 26 878 | 9 908 | 7 678 | 7 800 | | | | | | | | |
| *1975 | 40 067 | 31 037 | 250 145 | 15 181 | 25 366 | 11 484 | 7 902 | 4 003 | | | | | | | | |
| *1976 | 39 249 | 28 877 | 251 363 | 14 518 | 26 459 | 11 718 | 6 378 | 5 198 | | | | | | | | |
| *1977 | 38 019 | 30 547 | 254 073 | 13 996 | 26 888 | 11 969 | 6 575 | 6 269 | | | | | | | | |
| *1978 | 39 306 | 28 989 | 252 582 | 14 233 | 26 218 | 10 363 | 6 629 | 6 690 | | | | | | | | |
| | 1977 | *1978 | 1977 | *1978 | 1977 | *1978 | 1977 | *1978 | 1977 | *1978 | 1977 | *1978 | 1977 | *1978 | 1977 | *1978 |
| I | 2 440 | 2 431 | 1 626 | 1 731 | 16 083 | 18 934 | 1 004 | 961 | 2 177 | 2 739 | 871 | 801 | 342 | 645 | 475 | 487 |
| II | 4 109 | 2 931 | 1 782 | 1 707 | 18 535 | 14 384 | 999 | 918 | 1 402 | 1 489 | 819 | 702 | 296 | 154 | 504 | 472 |
| III | 3 620 | 3 201 | 2 738 | 2 210 | 20 355 | 20 999 | 1 238 | 1 095 | 1 876 | 2 050 | 1 170 | 821 | 467 | 324 | 602 | 592 |
| IV | 2 235 | 3 037 | 2 228 | 2 291 | 19 462 | 22 177 | 1 067 | 1 124 | 2 370 | 2 040 | 944 | 916 | 492 | 376 | 589 | 691 |
| V | 2 557 | 3 301 | 2 446 | 3 207 | 21 324 | 21 137 | 1 234 | 1 543 | 2 883 | 2 333 | 1 287 | 1 285 | 492 | 734 | 707 | 756 |
| VI | 2 531 | 2 573 | 2 944 | 3 097 | 27 366 | 25 750 | 1 994 | 1 957 | 2 719 | 2 653 | 957 | 994 | 618 | 456 | 587 | 690 |
| VII | 2 403 | 3 244 | 3 359 | 2 641 | 25 939 | 25 272 | 1 367 | 1 232 | 2 644 | 2 113 | 1 094 | 587 | 603 | 573 | 264 | 227 |
| VIII | 3 639 | 3 662 | 2 966 | 2 891 | 24 150 | 23 949 | 1 129 | 1 365 | 1 874 | 2 131 | 918 | 716 | 571 | 589 | 468 | 506 |
| IX | 4 606 | 3 929 | 2 863 | 2 271 | 20 631 | 19 542 | 862 | 856 | 2 238 | 2 226 | 963 | 829 | 572 | 513 | 534 | 572 |
| X | 2 617 | 3 172 | 2 268 | 2 147 | 19 472 | 19 523 | 891 | 926 | 2 367 | 2 205 | 950 | 969 | 528 | 517 | 532 | 606 |
| XI | 3 755 | 4 052 | 2 797 | 2 683 | 20 160 | 19 518 | 1 012 | 1 122 | 2 786 | 2 606 | 907 | 901 | 568 | 569 | 550 | 618 |
| XII | 3 507 | 3 773 | 2 529 | 2 115 | 20 596 | 21 397 | 1 199 | 1 134 | 1 552 | 1 632 | 1 088 | 842 | 1 026 | 1 179 | 457 | 473 |

| SITC, Rev. N:o | 1) 241, 242 | | 242.2—3 | | 242.2, 3, 9 | | 242.1 | | 242.1, 4 | | 241.1 | | | | | | | | | |
|---|---|--------|-------------------------|--------|--------------------------------------|-------|--|--------|---|------|---|------|---|------|--|-------|---|------|-----------------------------------|------|
| Vuosi ja kuukausi År och månad Year and month | Kalkkiaan Inalles Grand total | | Sähtä — Därv — Of which | | Sahatukkippu Sägstock Saw logs | | Vaneri- tukkippu Fanerstock Veneer logs | | Yhteensä tukkippu Inalles stock Total logs | | Kuusi- paperipuu Gran- pappersved Spruce pulp wood | | Mänty- paperipuu Tall- pappersved Pine pulp wood | | Lehti- paperipuu Löv- pappersved Hardwood pulp wood | | Yhteensä ainespinon. Inalles tra- vat råvirke Total industrial cordwood | | Polttopuu Brännved Firewood | |
| | 1 000 m ³ kuorineen — 1 000 m ³ med bark — 1 000 cu. metres with bark | | | | | | | | | | | | | | | | | | | |
| | B 25 | B 26 | B 27 | B 28 | B 29 | B 30 | B 31 | B 32 | B 33 | | | | | | | | | | | |
| 1971 | 41 806 | 16 336 | 1 448 | 18 104 | 10 604 | 7 337 | 4 993 | 23 213 | 489 | | | | | | | | | | | |
| 1972 | 36 220 | 15 285 | 1 490 | 17 101 | 8 498 | 6 395 | 3 598 | 18 719 | 401 | | | | | | | | | | | |
| 1973 | 34 749 | 16 762 | 1 492 | 18 547 | 7 414 | 5 433 | 2 925 | 15 932 | 268 | | | | | | | | | | | |
| 1974 | 34 595 | 17 138 | 1 364 | 18 834 | 7 409 | 5 227 | 2 905 | 15 623 | 137 | | | | | | | | | | | |
| 1975 | 92 288 | 10 917 | 784 | 12 089 | 7 617 | 5 524 | 3 776 | 17 044 | 151 | | | | | | | | | | | |
| 1976 | 27 430 | 11 125 | 857 | 12 289 | 6 357 | 5 313 | 3 233 | 15 416 | 125 | | | | | | | | | | | |
| 1977 | 27 971 | 13 291 | 1 006 | 14 610 | 5 873 | 4 925 | 2 320 | 13 525 | 187 | | | | | | | | | | | |
| | 1977 | 1978 | 1977 | 1978 | 1977 | 1978 | 1977 | 1978 | 1977 | 1978 | 1977 | 1978 | 1977 | 1978 | 1977 | 1978 | 1977 | 1978 | 1977 | 1978 |
| I | 2 465 | 2 636 | 1 175 | 1 419 | 94 | 100 | 1 310 | 1 559 | 518 | 483 | 396 | 406 | 224 | 165 | 1 145 | 1 066 | 10 | 11 | | |
| II | 2 945 | 3 091 | 1 483 | 1 674 | 115 | 112 | 1 626 | 1 820 | 602 | 575 | 458 | 485 | 240 | 185 | 1 308 | 1 256 | 11 | 15 | | |
| III | 3 578 | 3 679 | 1 892 | 1 989 | 128 | 130 | 2 062 | 2 197 | 688 | 674 | 546 | 539 | 258 | 218 | 1 502 | 1 444 | 14 | 38 | | |
| IV | 3 242 | 3 479 | 1 588 | 1 815 | 125 | 127 | 1 751 | 2 001 | 695 | 663 | 532 | 566 | 242 | 201 | 1 476 | 1 442 | 15 | 36 | | |
| V | 2 888 | 2 506 | 1 279 | 1 222 | 101 | 74 | 1 418 | 1 342 | 640 | 493 | 568 | 430 | 221 | 140 | 1 438 | 1 094 | 32 | 70 | | |
| VI | 1 884 | 1 443 | 734 | 647 | 56 | 38 | 814 | 705 | 464 | 288 | 416 | 287 | 170 | 96 | 1 056 | 674 | 13 | 64 | | |
| VII | 700 | 627 | 288 | 271 | 29 | 20 | 321 | 296 | 150 | 131 | 146 | 134 | 68 | 44 | 364 | 317 | 15 | 14 | | |
| VIII | 1 256 | 1 106 | 495 | 463 | 37 | 37 | 541 | 506 | 300 | 244 | 264 | 220 | 131 | 107 | 699 | 574 | 16 | 26 | | |
| IX | 1 838 | 1 864 | 815 | 850 | 52 | 65 | 880 | 928 | 392 | 373 | 359 | 359 | 188 | 165 | 944 | 901 | 13 | 35 | | |
| X | 2 104 | 2 599 | 971 | 1 234 | 76 | 96 | 1 065 | 1 355 | 434 | 459 | 383 | 459 | 199 | 278 | 1 025 | 1 204 | 14 | 40 | | |
| XI | 2 371 | 3 078 | 1 176 | 1 522 | 85 | 133 | 1 284 | 1 697 | 470 | 558 | 400 | 510 | 191 | 273 | 1 071 | 1 349 | 15 | 31 | | |
| XII | 2 732 | 1 395 | 108 | 1 538 | | | 520 | | | | 457 | | 188 | | 1 176 | | 19 | | | |

Ks. huomautusosasto vuoden ensimmäisessä numerossa — Se notavdelningen i häfte 1 — See note section in the January issue.

1) SITC-nimike käsittää myös muita tuotteita kuin allamainitut — *) Vain alkoholilain mukaiset juomat s.o. enemmän kuin 2.25 painoprosenttia etyylialkoholia sisältävät. Pl. juomat, joita käytetään muiden alkoholijuomien raaka-aineksi — *) Ml. gin.

2) SITC-positionen omfattar även andra produkter än den nedan nämnda — *) Endast sådana drycker, som enligt alkohollagen har 2.25 viktprocent etylalkohol. Exkl. drycker, som används som råvara för andra alkoholdrycker — *) Inkl. gin.

3) This SITC-item also contains other products than the one below — *) Such alcoholic beverages only which have 2.25 weight percentage ethyl alcohol. Excl. alcoholic beverages used as raw material for other alcoholic beverages — *) Incl. gin.

3. Tuotetilastoa (jatk.) — Produktstatistik (forts.) — Production statistics (cont.)

| SITC, Rev. N:o | 251.2 | | 251.6—8 | | 251.6—8 | | 1) 281.8 | | 832.1—3 | | 351 | | 1) 513.3(3) | | 513.3(4) | | | |
|-------------------|--|-------------------------------------|--|-------|---------|--|----------|--|----------------------------|---|---|--|-------------|---|----------|-------|------|------|
| | Puuhioke (myyntiä varten) Slipmassa (till avsalu) Mechanical wood pulp (for sale) | Selluloosa — Cellulosa Cellulose | | | | Rauta- rikaste Järn- koncentrat Iron con- centrates | | Ölji- tuotteet Olje- produkter Oil products | | Sähkövoima — Elektrisk energi — Electric energy 2) | | Rikki- happo Svavelsyra Sulphuric acid | | Typpihappo Salpetersyra Nitric acid | | | | |
| | | Yhteensä Summa Total | Siitä sul- fiittisellu- loosa Därav sul- fitcellulosa Of which sulphite cellulose | | | | | | Yhteensä Summa Total | | Siitä vesi- voimalla Därav vatten- kraft Of which by water power | | | | | | | |
| 1 000 t | milj. kWh — mill. kWh | | | | | | | | | | 1 000 t | | | | | | | |
| | B 34 | B 35 | B 36 | B 37 | B 38 | B 39 | B 40 | B 41 | B 42 | | | B 41 | B 42 | | | | | |
| 1972 | 63.7 | 3 785.3 | 1 274.2 | 992.9 | 8 667 | 22 302 | 10 211 | 1 004.3 | 314.6 | | | | | | | | | |
| 1973 | 54.1 | 3 828.7 | 1 299.0 | 885.2 | 8 267 | 24 938 | 10 409 | 936.6 | 348.0 | | | | | | | | | |
| *1974 | 45.7 | 4 067.1 | 1 283.8 | 934.1 | 8 453 | 26 524 | 12 506 | 984.5 | 369.4 | | | | | | | | | |
| *1975 | 33.4 | 3 370.3 | 1 091.4 | 608.7 | 7 773 | 25 134 | 12 032 | 1 029.6 | 397.5 | | | | | | | | | |
| *1976 | 23.0 | 3 437.1 | 972.2 | 607.2 | 9 419 | 27 804 | 9 379 | 1 016.5 | 303.6 | | | | | | | | | |
| *1977 | 22.8 | 3 227.9 | 780.4 | 766.4 | 10 114 | 31 556 | 11 970 | 984.8 | 291.3 | | | | | | | | | |
| *1978 | 30.1 | 3 793.3 | 717.7 | 784.0 | 9 517 | 34 200 | 9 703 | 856.2 | 357.5 | | | | | | | | | |
| | *1977 | *1978 | *1977 | *1978 | *1977 | *1978 | *1977 | *1978 | *1977 | *1978 | *1977 | *1978 | *1978 | *1979 | *1978 | *1979 | | |
| I | 2.7 | 1.3 | 260.9 | 309.3 | 79.1 | 62.7 | 61.5 | 70.6 | 883 | 869 | 3 080 | 3 371 | 842 | 1 165 | 76.4 | 81.9 | 30.9 | 33.2 |
| II | 2.3 | 2.4 | 285.5 | 329.7 | 78.5 | 70.9 | 53.8 | 48.7 | 811 | 776 | 2 958 | 3 234 | 825 | 1 009 | 64.3 | | 26.8 | |
| III | 2.7 | 2.4 | 273.8 | 310.2 | 75.6 | 64.9 | 60.2 | 65.3 | 871 | 801 | 2 700 | 3 043 | 836 | 919 | 71.7 | | 31.3 | |
| IV | 2.5 | 3.4 | 247.3 | 324.7 | 71.4 | 61.8 | 64.7 | 62.4 | 630 | 650 | 2 231 | 2 789 | 742 | 672 | 75.3 | | 31.5 | |
| V | 2.3 | 2.1 | 284.5 | 321.2 | 77.4 | 64.6 | 51.6 | 80.2 | 483 | 845 | 2 420 | 2 623 | 1 176 | 839 | 64.5 | | 28.8 | |
| VI | — | 2.4 | 195.8 | 245.6 | 54.1 | 49.0 | 64.7 | 58.8 | 810 | 783 | 2 100 | 2 167 | 1 260 | 794 | 45.5 | | 9.9 | |
| VII | — | 0.8 | 151.0 | 186.2 | 17.2 | 32.0 | 69.0 | 67.1 | 981 | 824 | 1 782 | 1 718 | 1 046 | 624 | 48.1 | | 23.9 | |
| VIII | 2.6 | 2.9 | 322.0 | 329.7 | 63.6 | 56.0 | 67.7 | 68.2 | 734 | 849 | 2 440 | 2 568 | 1 083 | 554 | 75.4 | | 36.6 | |
| IX | 2.3 | 3.5 | 342.8 | 366.7 | 76.4 | 66.5 | 66.9 | 63.7 | 938 | 740 | 2 773 | 2 860 | 955 | 758 | 84.9 | | 34.1 | |
| X | 2.8 | 3.5 | 310.9 | 390.3 | 62.2 | 69.9 | 67.6 | 63.9 | 999 | 591 | 2 948 | 3 076 | 884 | 792 | 87.9 | | 35.9 | |
| XI | 2.4 | 3.1 | 311.8 | 386.3 | 64.9 | 62.3 | 75.4 | 63.3 | 895 | 895 | 3 002 | 3 174 | 1 153 | 727 | 73.4 | | 35.1 | |
| XII | 0.2 | 2.3 | 241.6 | 293.4 | 60.0 | 57.1 | 63.3 | 71.8 | 1 079 | 894 | 3 122 | 3 577 | 1 168 | 850 | 88.7 | | 32.6 | |

| SITC, Rev. N:o | 513.3(5) | | 513.3(1) | | 513.3(2) | | 271.1.2.4 561 | | | | 1) 629.9 | | 631.1—2 | |
|-------------------|--|-------|---|---------|---|--------|--|-------|-------|-------|---|-------|--|-------|
| | Fosforihapot Fosforsyror Phosphoric acids | | Ammoniakki Ammoniak Ammonia | | Kaustinen sooda Kaustiksoda Caustic soda | | Lannoitteet — Gødsmedel Fertilizers | | | | Moottoriajo- neuvojen ulkorenkaat Motorfordons ytterdäck Outer tyres of motor vehicles | | Vaneri Faner Plywood and veneers | |
| | Määrä Mängd Quantity | | Ravinnesisältö Näringsinnehåll Nutrient contents N,P ₂ O ₅ ,K ₂ O | | | | | | | | | | | |
| 1 000 t | t | | | | | | | | | | 1 000 m ³ | | | |
| | B 43 | B 44 | B 45 | B 46 | B 47 | B 48 | B 49 | | | | | | | |
| 1972 | 141.9 | 231.8 | 172 | 1 377.0 | 562.5 | 8 909 | 674.7 | | | | | | | |
| 1973 | 136.0 | 259.5 | 204 | 1 363.6 | 574.1 | 11 343 | 685.3 | | | | | | | |
| *1974 | 149.6 | 247.1 | 228 | 1 418.7 | 604.8 | 11 666 | 530.1 | | | | | | | |
| *1975 | 158.0 | 284.1 | 185 | 1 475.6 | 627.8 | 12 817 | 393.1 | | | | | | | |
| *1976 | 103.7 | 204.6 | 96 | 1 071.2 | 450.0 | 9 632 | 367.6 | | | | | | | |
| *1977 | 98.1 | 159.9 | 107 | 1 008.0 | 425.3 | 9 455 | 359.8 | | | | | | | |
| *1978 | 128.2 | 182.3 | 128 | 1 252.4 | 528.4 | 12 420 | 449.6 | | | | | | | |
| | *1978 | *1979 | *1978 | *1979 | 1977 | *1978 | *1978 | *1979 | *1978 | *1979 | 1977 | *1978 | 1977 | *1978 |
| I | 10.9 | 14.1 | 20.6 | 28.6 | 8 | 10 | 110.0 | 121.4 | 47.2 | 51.3 | 879 | 1 046 | 29.0 | 34.3 |
| II | 9.8 | | 17.3 | | 10 | 10 | 107.9 | | 45.7 | | 724 | 1 075 | 31.5 | 43.2 |
| III | 13.3 | | 25.1 | | 8 | 11 | 123.2 | | 54.1 | | 819 | 1 175 | 34.7 | 36.6 |
| IV | 12.2 | | 15.8 | | 8 | 11 | 107.4 | | 44.8 | | 742 | 1 167 | 27.0 | 39.7 |
| V | 9.5 | | 6.6 | | 10 | 11 | 102.5 | | 42.2 | | 886 | 1 172 | 33.6 | 39.4 |
| VI | 1.8 | | 7.1 | | 8 | 8 | 29.9 | | 9.9 | | 576 | 1 117 | 28.4 | 33.9 |
| VII | 6.8 | | 7.4 | | 7 | 9 | 76.0 | | 30.4 | | 24 | 76 | 7.4 | 18.6 |
| VIII | 11.3 | | 7.5 | | 9 | 10 | 122.6 | | 51.8 | | 823 | 1 066 | 32.1 | 32.2 |
| IX | 12.8 | | 13.4 | | 11 | 12 | 118.9 | | 50.8 | | 927 | 1 171 | 34.8 | 40.6 |
| X | 12.1 | | 26.4 | | 10 | 13 | 131.3 | | 51.3 | | 1 035 | 1 308 | 33.7 | 46.0 |
| XI | 12.8 | | 17.5 | | 10 | 12 | 110.0 | | 46.7 | | 1 032 | 1 218 | 35.8 | 45.4 |
| XII | 12.8 | | 17.5 | | 8 | | 113.2 | | 47.9 | | 988 | 829 | 31.8 | 39.7 |

Ks. huomautusosasto vuoden ensimmäisessä numerossa — Se notavdelningen i häfte 1 — See note section in the January issue.

1) SITC-nimike käsittää myös muita tuotteita kuin alla mainitut — SITC-positionen omfattar även andra produkter än de nedannämnda — This SITC-item also contains other products than those below.

Nettotuotanto — Nettoproduktion — Net production

3. Tuotetilastoa (jatk.) — Produktstatistik (forts.) — Production statistics (cont.)

| SITC, Rev. N:o | 1) 641.1-5, 7-9 | | 641.1 | | 641.2, 9(4) | | 641.6 | | 651.3-4 | | 652 | | 661.2 | | | |
|---|--|---------|--|-------|-------------|--------|---|---------|---------|-------|---|-------|---------|-------|-------|-------|
| Vuosi ja kuukausi År och månad Year and month | Paperi ja pahvi — Papper och papp — Paper and paperboard | | | | | | | | | | | | | | | |
| | Yhteensä Summa Total | | Siitä — Därav — Of which | | | | | | | | | | | | | |
| | | | Sanomalehtipaperi Tidningspapper Newsprint | | | | Kirjoitus- ja painopaperi Skriv- och tryckpapper Printing and writing paper | | | | Volmapaperi Kraftpapper Kraft paper | | | | | |
| | 1 000 t | | | | | | | | t | | | | 1 000 t | | | |
| | B 50 | B 51 | B 52 | B 53 | B 54 | B 55 | B 56 | B 57 | | | | | | | | |
| 1971 .. | 4 446.4 | 1 345.8 | 989.6 | 608.3 | 248.1 | 17 581 | 15 151 | 1 811.0 | | | | | | | | |
| 1972 .. | 5 079.5 | 1 529.3 | 1 053.7 | 829.2 | 259.9 | 16 384 | 15 504 | 1 983.7 | | | | | | | | |
| 1973 .. | 5 573.1 | 1 410.6 | 1 513.5 | 763.6 | 263.8 | 15 188 | 14 021 | 2 091.9 | | | | | | | | |
| *1974 .. | 5 315.1 | 1 493.1 | 1 288.1 | 510.4 | 240.0 | 15 395 | 14 587 | 2 203.1 | | | | | | | | |
| *1975 .. | 3 971.1 | 1 253.6 | 859.6 | 402.5 | 147.7 | 11 566 | 11 464 | 2 063.0 | | | | | | | | |
| *1976 .. | 4 518.6 | 991.5 | 1 257.5 | 430.8 | 140.5 | 11 747 | 11 949 | 1 825.2 | | | | | | | | |
| *1977 .. | 4 599.8 | 978.8 | 1 472.0 | 403.5 | 124.9 | 8 531 | 10 632 | 1 712.0 | | | | | | | | |
| | 1977 | *1978 | 1977 | *1978 | 1977 | *1978 | 1977 | *1978 | 1977 | *1978 | 1977 | *1978 | 1977 | *1978 | | |
| I .. | 371.1 | 428.6 | 80.1 | 100.4 | 139.0 | 146.2 | 31.4 | 36.9 | 12.0 | 11.3 | 916 | 694 | 1 262 | 1 141 | 141.9 | 144.9 |
| II .. | 388.8 | 404.6 | 82.8 | 97.2 | 117.6 | 128.6 | 35.3 | 39.1 | 8.9 | 8.4 | 758 | 557 | 1 081 | 1 148 | 132.4 | 136.1 |
| III .. | 347.6 | 397.8 | 60.6 | 85.0 | 105.6 | 133.3 | 38.0 | 41.8 | 9.9 | 11.8 | 705 | 524 | 936 | 1 137 | 134.1 | 177.2 |
| IV .. | 354.5 | 443.0 | 67.4 | 94.7 | 114.8 | 139.0 | 31.0 | 44.2 | 11.7 | 12.6 | 791 | 681 | 858 | 1 026 | 107.9 | 159.8 |
| V .. | 401.7 | 418.1 | 78.4 | 88.4 | 128.1 | 136.5 | 37.7 | 37.9 | 11.9 | 13.1 | 913 | 824 | 860 | 1 120 | 155.3 | 119.2 |
| VI .. | 329.8 | 374.2 | 74.4 | 95.8 | 96.3 | 111.9 | 34.4 | 36.2 | 12.9 | 9.5 | 544 | 521 | 805 | 598 | 160.0 | 177.1 |
| VII .. | 269.5 | 330.1 | 44.3 | 69.7 | 83.2 | 104.7 | 12.4 | 24.2 | 2.8 | 6.8 | 53 | — | 2 | — | 135.9 | 47.5 |
| VIII .. | 431.9 | 416.2 | 82.2 | 89.4 | 148.4 | 131.1 | 44.2 | 41.0 | 8.2 | 10.5 | 641 | 691 | 979 | 1 049 | 152.6 | 158.6 |
| IX .. | 448.7 | 483.3 | 107.1 | 97.2 | 131.5 | 157.3 | 37.1 | 47.2 | 13.9 | 13.9 | 924 | 715 | 1 034 | 1 012 | 161.1 | 160.8 |
| X .. | 437.5 | 476.8 | 103.5 | 102.6 | 146.2 | 154.1 | 39.0 | 49.4 | 13.2 | 14.3 | 830 | 849 | 992 | 1 021 | 157.8 | 185.3 |
| XI .. | 436.2 | 476.4 | 103.2 | 109.0 | 137.4 | 149.8 | 31.9 | 48.5 | 10.2 | 13.0 | 787 | 807 | 926 | 1 101 | 146.4 | 118.0 |
| XII .. | 382.5 | 430.2 | 94.8 | 96.7 | 123.9 | 139.4 | 31.1 | 43.0 | 9.3 | 10.7 | 619 | 657 | 897 | 846 | 126.6 | 211.0 |

| SITC, Rev. N:o | 1) 662.4(1) | | 664.3 | | 671.2 | | ° | | 1) 673-678 | | 1) 673.2 (1) | | 1) 673.1 | | 1) 674 | |
|---|--|--------|--|-----------|----------------------------------|---------|-------------------------------------|-----------|-------------------------------|---------|--|--------|--------------------------------------|--------|---|---------|
| Vuosi ja kuukausi År och månad Year and month | Valssauustuotteet (kuumavalssatut) — Valsprodukter (varmvalsade) Rolled products (hot-rolled) | | | | | | | | | | | | | | | |
| | Tililet *) Tegel *) Bricks *) | | Ikkunalaasi Fönsterglas Window glass | | Raakarauta Råjärn Pig iron | | Raakateräs Råstål Crude steel | | Kaikkiaan Inalles Total | | Betoniteräs Betongstål Reinforcing steel | | Valslanka Valstråd Rolled wire | | Levytuotteet Plåtprodukter Plates | |
| | 1 000 000 kpl - st - numb. | | 1 000 m ² | | t | | | | | | | | | | | |
| | B 58 | B 59 | B 60 | B 61 | B 62 | B 63 | B 64 | B 65 | | | | | | | | |
| 1971 .. | 122.0 | 10 293 | 1 029 118 | 1 025 253 | 620 013 | 125 919 | 60 709 | 330 400 | | | | | | | | |
| 1972 .. | 117.1 | 11 007 | 1 183 487 | 1 456 281 | 930 166 | 175 328 | 89 516 | 520 636 | | | | | | | | |
| 1973 .. | 121.9 | 8 501 | 1 412 055 | 1 615 204 | 1 135 408 | 187 849 | 114 080 | 660 861 | | | | | | | | |
| *1974 .. | 127.6 | 9 428 | 1 363 606 | 1 655 537 | 1 124 138 | 186 820 | 124 681 | 645 239 | | | | | | | | |
| *1975 .. | 121.5 | 10 272 | 1 356 411 | 1 618 110 | 1 087 057 | 186 941 | 102 558 | 662 739 | | | | | | | | |
| *1976 .. | 121.1 | 9 653 | 1 321 032 | 1 643 983 | 1 161 146 | 173 184 | 119 159 | 734 675 | | | | | | | | |
| *1977 .. | 124.9 | 8 143 | 1 763 650 | 2 195 634 | 1 517 129 | 163 635 | 135 403 | 1 077 182 | | | | | | | | |
| | 1977 | *1978 | 1977 | *1978 | 1977 | *1978 | 1977 | *1978 | 1977 | *1978 | 1977 | *1978 | 1977 | *1978 | 1977 | *1978 |
| I .. | 9.7 | 9.9 | 840 | 830 | 127 780 | 170 335 | 164 877 | 212 789 | 125 956 | 167 147 | 10 859 | 15 415 | 12 008 | 13 360 | 87 382 | 122 919 |
| II .. | 9.9 | 9.0 | 747 | 809 | 135 273 | 145 944 | 172 168 | 181 858 | 111 468 | 149 038 | 17 688 | 12 345 | 11 211 | 11 665 | 70 784 | 115 290 |
| III .. | 9.8 | 10.1 | 808 | 874 | 154 208 | 176 979 | 180 283 | 224 364 | 120 649 | 148 732 | 14 043 | 8 616 | 14 018 | 12 615 | 80 480 | 115 721 |
| IV .. | 7.7 | 11.0 | 784 | 841 | 168 245 | 159 360 | 179 105 | 204 471 | 123 637 | 152 688 | 12 304 | 14 216 | 12 602 | 6 161 | 86 897 | 114 131 |
| V .. | 10.2 | 10.6 | 813 | 756 | 164 150 | 169 925 | 179 622 | 213 752 | 143 572 | 145 146 | 14 918 | 19 606 | 15 923 | 14 948 | 100 980 | 100 152 |
| VI .. | 10.0 | 9.2 | 763 | 972 | 135 274 | 153 128 | 190 173 | 191 891 | 116 981 | 128 725 | 10 359 | 10 338 | 11 181 | 11 752 | 87 219 | 98 623 |
| VII .. | 9.5 | 7.9 | 795 | 807 | 107 378 | 72 521 | 121 732 | 84 620 | 25 499 | 46 956 | 1 747 | 85 | 3 185 | 1 138 | 19 790 | 42 250 |
| VIII .. | 12.4 | 7.6 | 892 | 762 | 135 712 | 130 005 | 192 634 | 173 369 | 122 013 | 179 198 | 18 250 | 17 644 | 9 805 | 16 743 | 82 595 | 132 377 |
| IX .. | 12.1 | 8.1 | 767 | 956 | 147 101 | 166 373 | 202 892 | 211 118 | 142 305 | 174 062 | 13 386 | 17 870 | 10 879 | 15 890 | 100 472 | 122 170 |
| X .. | 12.0 | 10.4 | 775 | 749 | 131 122 | 177 176 | 178 848 | 220 869 | 172 838 | 168 582 | 17 582 | 16 354 | 12 040 | 16 648 | 127 109 | 118 048 |
| XI .. | 11.1 | 10.1 | — | 900 | 168 809 | 166 178 | 212 768 | 213 205 | 161 849 | 174 492 | 18 604 | 18 251 | 12 726 | 19 147 | 118 516 | 128 208 |
| XII .. | 10.5 | 8.8 | 159 | 931 | 188 598 | 170 160 | 220 532 | 203 100 | 150 362 | 167 145 | 13 895 | 16 157 | 9 825 | 12 154 | 114 958 | 123 352 |

Ks. huomautusosasto Vuoden ensimmäisessä numerossa — Se notavdelningen i häfte 1 — See note section in the January issue. 1 3

1) SITC-nimike käsittää myös muita tuotteita kuin allamainitut — *) Pl. tulekestävät ja happokestävät tiilet.

2) SITC-positionen omfattar även andra produkter än de nedannämnda — *) Exkl. eldfasta och syrefasta tegel.

3) This SITC-item also contains other products than those below — *) Excl. refractory and acid-resistant bricks.

3. Tuotetilastoa (jatk.) — Produktstatistik (forts.) — Production statistics (cont.)

| SITC, Rev. N:o | 1) 674 | | | | 1) 682.1(2) | | 683.1 | | 681.1 | | 812.2 | |
|---|--|--------|--|--------|---|--------|---|-------|------------------------|--------|---|--------|
| | Kylmävalssatut levytuotteet Kallvalsade plåtprodukter Gold-rolled plates | | Sinkityt levytuotteet Galvaniserade plåtprodukter Galvanized sheets and plates | | Kuparikatodit Kopparkatoder Copper (cathodes) | | Nikkelkatodit Nickelkatoder Nickel (cathodes) | | Sinkki Zink Zinc | | Keraamiset saniteettivalmisteet asennettavat Keramiskt sanitetsgods för install. Sanitary ceramic articles | |
| | t | | t | | t | | t | | t | | t | |
| Vuosi ja kuukausi År och månad Year and month | B 66 | | B 67 | | B 68 | | B 69 | | B 70 | | B 71 | |
| | 1971.... | — | | — | | 32 339 | | 3 890 | | 62 691 | | 10 154 |
| 1972.... | 57 764 | | 25 051 | | 38 424 | | 5 458 | | 81 151 | | 7 019 | |
| 1973.... | 120 264 | | 73 214 | | 42 907 | | 5 840 | | 80 662 | | 10 418 | |
| *1974.... | 136 085 | | 96 231 | | 38 278 | | 6 456 | | 92 153 | | 7 355 | |
| *1975.... | 129 571 | | 94 301 | | 35 765 | | 6 104 | | 58 712 | | 7 407 | |
| *1976.... | 169 622 | | 115 718 | | 38 150 | | 7 626 | | 110 636 | | 8 190 | |
| *1977.... | 298 532 | | 128 461 | | 42 755 | | 9 448 | | 137 980 | | 7 155 | |
| | 1977 | *1978 | 1977 | *1978 | 1977 | *1978 | 1977 | *1978 | 1977 | *1978 | 1977 | *1978 |
| I.... | 23 573 | 29 830 | 11 554 | 10 180 | 3 247 | 3 789 | 897 | 348 | 9 300 | 13 692 | 643 | 741 |
| II.... | 18 786 | 29 818 | 10 586 | 9 730 | 3 105 | 3 373 | 737 | 589 | 9 284 | 11 924 | 571 | 718 |
| III.... | 23 599 | 30 287 | 13 782 | 12 640 | 3 373 | 3 820 | 969 | 831 | 10 518 | 11 176 | 623 | 700 |
| IV.... | 23 428 | 29 450 | 9 820 | 13 580 | 3 535 | 3 317 | 936 | 887 | 10 270 | 10 882 | 376 | 656 |
| V.... | 23 679 | 30 681 | 12 329 | 16 330 | 3 730 | 3 685 | 974 | 625 | 10 547 | 9 983 | 531 | 574 |
| VI.... | 23 331 | 30 726 | 10 230 | 13 360 | 3 747 | 3 278 | 919 | — | 10 243 | 7 342 | 508 | 626 |
| VII.... | 17 582 | 11 422 | 5 230 | 11 770 | 3 456 | 3 082 | 925 | 124 | 11 619 | 8 824 | 103 | 106 |
| VIII.... | 24 505 | 29 587 | 7 400 | 15 580 | 3 876 | 3 906 | 716 | 910 | 13 015 | 9 907 | 694 | 567 |
| IX.... | 30 666 | 29 378 | 11 760 | 11 900 | 3 693 | 3 570 | 730 | 976 | 12 422 | 11 456 | 805 | 601 |
| X.... | 24 971 | 36 243 | 11 180 | 10 440 | 3 528 | 3 630 | 773 | 1 042 | 12 834 | 13 109 | 731 | 592 |
| XI.... | 31 697 | 41 918 | 14 300 | 11 480 | 3 760 | 3 701 | 817 | 785 | 13 938 | 12 242 | 873 | 655 |
| XII.... | 32 715 | 40 007 | 10 290 | 9 010 | 3 705 | 3 568 | 55 | 384 | 13 990 | 12 398 | 697 | 606 |

4. Teollisuustuotannon volyymi-indeksi²⁾ — Volymindex för industriproduktionen²⁾ — Volume index of industrial production²⁾
1970 = 100 Ryhmien painot ilmoitettu suluisissa — Gruppvikterna angivna inom parentes — Group weights in parentheses

| Vuosi ja kuukausi År och månad Year and month | Toimialaryhmät — Branschgrupper — Groups of industry | | | | | | | | | | | | | | | | | | | |
|---|--|-------|---|-------|--|-------|--|-------|--|-------|---|-------|--|-------|---|-------|---|-------|--|-----|
| | Koko teollisuus Hela industrin Total industry | | Investointivarat Investeringsvaror Investment goods | | Muut tuotantohyödykkeet Andra produktionsföremådenheter Other producers' goods | | Kulutushyödykkeet Konsumtionsföremådenheter Consumers' goods | | Käivos ja kaivosotuinta Brytning av mineraliska produkter Mining and quarrying | | Elintarvikkeiden valmistus Livsmedelsstillverkning Food manufacturing | | Juomien valmistus Dryckesvaruillverkning Beverage industries | | Tupakkatotteiden valmistus Tobakvaruillverkning Tobacco manufact. | | Tekstiilien valmistus Textilvaruillverkning Manufact. of textiles | | Vaatteiden valmistus Tillverkning av kläder Manufact. of wearing apparel, except footwear | |
| | (100) | | (10.7) | | (64.9) | | (24.4) | | (2.9) | | (9.8) | | (1.6) | | (0.5) | | (4.1) | | (3.4) | |
| | B 72 | B 73 | B 74 | B 75 | B 76 | B 77 | B 78 | B 79 | B 80 | B 81 | | | | | | | | | | |
| 1974 .. | 127 | 141 | 135 | 122 | 98 | 112 | 116 | 122 | 119 | 118 | | | | | | | | | | |
| 1975 .. | 122 | 178 | 130 | 110 | 97 | 113 | 114 | 124 | 122 | 122 | | | | | | | | | | |
| 1976 .. | 125 | 162 | 116 | 132 | 112 | 110 | 116 | 114 | 122 | 125 | | | | | | | | | | |
| *1977 .. | 127 | 153 | 119 | 133 | 120 | 108 | 119 | 109 | 117 | 120 | | | | | | | | | | |
| | *1977 | *1978 | *1977 | *1978 | *1977 | *1978 | *1977 | *1978 | *1977 | *1978 | *1977 | *1978 | *1977 | *1978 | *1977 | *1978 | *1977 | *1978 | | |
| I .. | 134 | 136 | 170 | 159 | 128 | 130 | 136 | 139 | 134 | 114 | 99 | 103 | 101 | 109 | 72 | 121 | 135 | 139 | 126 | 124 |
| II .. | 131 | 128 | 163 | 147 | 124 | 123 | 134 | 134 | 118 | 100 | 93 | 94 | 103 | 91 | 65 | 34 | 128 | 134 | 136 | 129 |
| III .. | 130 | 136 | 154 | 156 | 124 | 130 | 136 | 141 | 123 | 117 | 103 | 104 | 120 | 128 | 98 | 69 | 131 | 140 | 139 | 128 |
| IV .. | 120 | 134 | 146 | 148 | 113 | 129 | 124 | 140 | 114 | 131 | 99 | 106 | 116 | 130 | 98 | 76 | 128 | 136 | 123 | 126 |
| V .. | 136 | 140 | 172 | 159 | 126 | 134 | 143 | 147 | 124 | 139 | 115 | 119 | 127 | 143 | 99 | 140 | 142 | 137 | 135 | 130 |
| VI .. | 123 | 124 | 165 | 146 | 112 | 116 | 135 | 136 | 125 | 128 | 106 | 114 | 163 | 157 | 122 | 89 | 109 | 125 | 112 | 103 |
| VII .. | 66 | 67 | 61 | 53 | 64 | 67 | 74 | 72 | 104 | 92 | 95 | 101 | 127 | 122 | 118 | 110 | 11 | 12 | 21 | 20 |
| VIII .. | 129 | 135 | 146 | 145 | 122 | 128 | 140 | 146 | 125 | 128 | 115 | 124 | 127 | 130 | 112 | 114 | 119 | 136 | 145 | 127 |
| IX .. | 140 | 138 | 171 | 148 | 132 | 134 | 146 | 142 | 120 | 117 | 114 | 114 | 106 | 105 | 113 | 100 | 131 | 124 | 135 | 127 |
| X .. | 139 | 147 | 168 | 161 | 132 | 142 | 145 | 152 | 120 | 114 | 123 | 137 | 104 | 105 | 104 | 101 | 130 | 132 | 130 | 140 |
| XI .. | 142 | 148 | 173 | 162 | 133 | 141 | 149 | 157 | 111 | 103 | 127 | 141 | 116 | 111 | 112 | 110 | 126 | 142 | 130 | 131 |
| XII .. | 129 | 129 | 149 | 132 | 122 | 125 | 135 | 137 | 118 | 107 | 111 | 113 | 120 | 117 | 195 | 218 | 110 | 106 | 105 | 105 |

Ks. huomautusosasto vuoden ensimmäisessä numerossa — Se notavdelningen i häfte 1 — See note section in the January issue.

1) SITC-nimike käsittää myös muita tuotteita kuin allamainitut — 1) Volyymi-indeksiluvut perustuvat vuoden 1975 alusta kerättyihin uusiin indikaattoreihin. Tiedustelussa kerättävien tuotteiden lukumäärä on tuntuvasti lisääntynyt sekä ns. korvikemuuttujien (tehtyjen työtuntien, sähköenergian) osuutta on pyritty vähentämään, mikäli se on suinkin ollut mahdollista.

2) SITC-positionen omfattar även andra produkter än de nedan nämnda — 2) Volymindexet grundar sig på de nya indikatorerna som samlats från början av år 1975. Antalet produkter om vilka uppgifter samlas vid undersökningen har utökats betydligt och de s.k. surrogatvariablernas (utförda arbetstimmar, energi) andel har försökts minska närhelst det varit möjligt.

4. Teollisuustuotannon volyyymi-indeksi (jatk.) - Volymindex för industriproduktionen (forts.) - Volume index of industrial production (cont.)

| Vuosi ja kuukausi År och månad Year and month | Toimialaryhmät — Branschgrupper — Groups of industry | | | | | | | | | | | | | | | | | | | |
|--|---|-------|--|-------|--|-------|--|-------|---|-------|---|-------|---|-------|--|-------|---|-------|---|-------|
| | 323 | | 324 | | 331 | | 332 | | 341 | | 342 | | 351 | | 352 | | 353 | | 354 | |
| | Nahan, turkkisten ym. valmistus Tillverkning av läder, pällsöknin m.m. Manufacture of leather, fur etc. (0.4) | | Kenkien valmistus Skotillverkning Manufacture of footwear (0.8) | | Puitavaran valmistus Trävarutillverkn. m. Manufact. of wood and wood products (6.8) | | Ei-metallisten kalusteiden valmistus Tillverk. av möbelfaror utom av metall Manufacture of furniture and fittings, except primary of metal (1.2) | | Massan, paperin ja paperituott. valmistus Massa-, pappers och pappers- varutillverkning Manufact. of paper and paper products (15.2) | | Graafinen tuotanto Grafisk produktion Printing, publishing and allied industries (5.6) | | Kemikaalien valmistus Tillverkning av kemikaller Manufacture of industrial chemicals (3.1) | | Muiden kemiallisten tuotteiden valmistus Tillverkn. av andra kemiska produkter Manufacture of other chemical products (2.1) | | Maaöllyn jalostus Petroleumraffinering Petroleum refineries (1.7) | | Maaöllyn ja kivihillit tuotteiden valmistus Tillverkn. av petroleum- och kolprodukter Miscellaneous products of petroleum and coal (0.8) | |
| B 82 | B 83 | B 84 | B 85 | B 86 | B 87 | B 88 | B 89 | B 90 | B 91 | B 92 | B 93 | B 94 | B 95 | B 96 | B 97 | B 98 | B 99 | B 100 | B 101 | B 102 |
| 1974 .. | 98 | 102 | 107 | 170 | 124 | 125 | 176 | 122 | 122 | 106 | | | | | | | | | | |
| 1975 .. | 103 | 114 | 76 | 159 | 95 | 132 | 165 | 111 | 109 | 108 | | | | | | | | | | |
| 1976 .. | 104 | 116 | 85 | 140 | 99 | 132 | 168 | 132 | 137 | 105 | | | | | | | | | | |
| *1977 .. | 95 | 104 | 91 | 132 | 98 | 140 | 160 | 141 | 156 | 93 | | | | | | | | | | |
| | *1977 | *1978 | *1977 | *1978 | *1977 | *1978 | *1977 | *1978 | *1977 | *1978 | *1977 | *1978 | *1977 | *1978 | *1977 | *1978 | *1977 | *1978 | *1977 | *1978 |
| I .. | 100 | 103 | 125 | 125 | 88 | 88 | 143 | 142 | 98 | 111 | 137 | 142 | 223 | 193 | 155 | 149 | 142 | 154 | 115 | 98 |
| II .. | 99 | 100 | 161 | 135 | 90 | 87 | 132 | 137 | 102 | 113 | 134 | 134 | 200 | 182 | 142 | 138 | 138 | 135 | 65 | 74 |
| III .. | 82 | 93 | 14 | 135 | 103 | 104 | 155 | 157 | 96 | 107 | 155 | 151 | 167 | 207 | 153 | 147 | 159 | 162 | 98 | 74 |
| IV .. | 27 | 97 | 12 | 121 | 94 | 114 | 116 | 140 | 92 | 115 | 145 | 146 | 155 | 187 | 142 | 168 | 131 | 115 | 70 | 101 |
| V .. | 109 | 112 | 138 | 91 | 116 | 126 | 129 | 176 | 104 | 112 | 154 | 154 | 140 | 165 | 160 | 165 | 94 | 173 | 79 | 95 |
| VI .. | 108 | 101 | 130 | 99 | 97 | 111 | 143 | 139 | 81 | 97 | 128 | 131 | 98 | 110 | 154 | 149 | 177 | 159 | 96 | 109 |
| VII .. | 11 | 7 | 47 | 10 | 42 | 43 | 15 | 25 | 59 | 72 | 81 | 86 | 103 | 133 | 50 | 47 | 184 | 171 | 108 | 96 |
| VIII .. | 137 | 119 | 111 | 131 | 90 | 97 | 169 | 212 | 111 | 112 | 134 | 139 | 153 | 192 | 148 | 155 | 137 | 160 | 107 | 116 |
| IX .. | 134 | 102 | 132 | 127 | 100 | 107 | 151 | 159 | 117 | 129 | 150 | 152 | 168 | 201 | 153 | 155 | 177 | 144 | 114 | 94 |
| X .. | 111 | 112 | 129 | 119 | 94 | 120 | 148 | 153 | 113 | 133 | 158 | 158 | 160 | 224 | 145 | 162 | 184 | 113 | 87 | 85 |
| XI .. | 111 | 111 | 144 | 115 | 99 | 116 | 146 | 167 | 112 | 131 | 156 | 161 | 174 | 191 | 153 | 147 | 164 | 167 | 90 | 70 |
| XII .. | 111 | 94 | 107 | 87 | 84 | 90 | 138 | 130 | 94 | 109 | 143 | 149 | 185 | 187 | 133 | 121 | 188 | 161 | 91 | 57 |

| Vuosi ja kuukausi År och månad Year and month | Toimialaryhmät (jatk.) — Branschgrupper (forts.) — Groups of industry (cont.) | | | | | | | | | | | | | | | | | | | |
|--|--|-------|---|-------|---|-------|--|-------|---|-------|---|-------|--|-------|---|-------|---|-------|-------|-------|
| | 355 | | 356 | | 361 | | 362 | | 369 | | 370 | | 372 | | 381 | | 382 | | | |
| | Kumituotteiden valmistus Gummi- ja kumituotteiden valmistus Manufacture of rubber products (0.8) | | Muovituotteiden valmistus Plastivarutillverkning Manufacture of plastic products n.e.c. (1.8) | | Posiliteosten yms. tuotteiden valmistus Forslins- och lergods-tillverkn. Manufacture of pottery, china and earthenware (0.4) | | Lasin ja lasituotteiden valmistus Glasse- och glasvarutillverkn. Manufacture of glass and glass products (0.6) | | Muu savi- ja kivitönteiden valmistus Annan ler- och stenprodukt- tillverkning Manufacture of other non- metallic mineral products (2.6) | | Raudan teräksen ja ferro- seosten valmistus Järn-, stål- och ferrolegerings- framställning Iron and steel basic industries (2.9) | | Muiden metallien valmistus Framställning av icke-järn- metaller Non-ferrous metal basic industries (1.2) | | Metallituotteiden valmistus Metallivarutillverkning Manufacture of fabricated metal products except machinery and equipment (3.9) | | Koneiden valmistus Maskintillverkning Manufacture of machinery except electrical (3.9) | | | |
| B 92 | B 93 | B 94 | B 95 | B 96 | B 97 | B 98 | B 99 | B 100 | B 101 | B 102 | B 103 | B 104 | B 105 | B 106 | B 107 | B 108 | B 109 | B 110 | B 111 | B 112 |
| 1974 .. | 104 | 89 | 84 | 142 | 142 | 138 | 124 | 134 | 141 | | | | | | | | | | | |
| 1975 .. | 97 | 71 | 74 | 147 | 132 | 139 | 100 | 131 | 149 | | | | | | | | | | | |
| 1976 .. | 85 | 71 | 74 | 142 | 123 | 135 | 106 | 131 | 151 | | | | | | | | | | | |
| *1977 .. | 91 | 70 | 69 | 140 | 122 | 174 | 119 | 138 | 147 | | | | | | | | | | | |
| | *1977 | *1978 | *1977 | *1978 | *1977 | *1978 | *1977 | *1978 | *1977 | *1978 | *1977 | *1978 | *1977 | *1978 | *1977 | *1978 | *1977 | *1978 | *1977 | *1978 |
| I .. | 87 | 130 | 72 | 78 | 77 | 84 | 188 | 166 | 129 | 118 | 165 | 209 | 127 | 139 | 142 | 127 | 164 | 145 | | |
| II .. | 84 | 108 | 75 | 75 | 73 | 80 | 177 | 186 | 117 | 109 | 168 | 180 | 114 | 111 | 149 | 121 | 158 | 138 | | |
| III .. | 100 | 117 | 80 | 75 | 78 | 78 | 145 | 162 | 120 | 119 | 175 | 200 | 118 | 132 | 140 | 127 | 157 | 149 | | |
| IV .. | 83 | 113 | 70 | 81 | 70 | 80 | 99 | 184 | 103 | 123 | 175 | 195 | 106 | 120 | 154 | 127 | 149 | 139 | | |
| V .. | 106 | 139 | 83 | 78 | 81 | 74 | 154 | 162 | 135 | 127 | 188 | 204 | 122 | 143 | 163 | 144 | 164 | 153 | | |
| VI .. | 77 | 110 | 77 | 69 | 61 | 69 | 134 | 138 | 135 | 137 | 169 | 177 | 120 | 103 | 151 | 124 | 160 | 141 | | |
| VII .. | 3 | 3 | 9 | 10 | 8 | 6 | 63 | 54 | 71 | 54 | 79 | 67 | 57 | 52 | 44 | 39 | 56 | 50 | | |
| VIII .. | 109 | 104 | 85 | 89 | 54 | 47 | 133 | 109 | 134 | 130 | 176 | 195 | 128 | 128 | 144 | 139 | 130 | 146 | | |
| IX .. | 111 | 104 | 86 | 84 | 79 | 61 | 190 | 191 | 134 | 126 | 190 | 213 | 132 | 139 | 151 | 134 | 161 | 143 | | |
| X .. | 116 | 122 | 76 | 85 | 79 | 70 | 165 | 152 | 134 | 139 | 194 | 216 | 130 | 143 | 147 | 139 | 160 | 157 | | |
| XI .. | 108 | 124 | 77 | 88 | 87 | 68 | 123 | 158 | 134 | 125 | 209 | 216 | 138 | 128 | 151 | 138 | 166 | 158 | | |
| XII .. | 106 | 84 | 55 | 59 | 77 | 70 | 105 | 140 | 113 | 101 | 205 | 205 | 133 | 122 | 123 | 111 | 138 | 130 | | |

Ks. huomautusosasto vuoden ensimmäisessä numerossa — Se notavdelningen i häfte 1 — See note section in the January issue.

¹⁾ This SITC-item also contains other products than those below — ¹⁾ The volume index figures are based on the new indicators collected from the beginning of 1975. The number of products collected in the survey has been increased considerably; whenever possible, the proportion of so-called surrogate variables (working-hours performed, electric energy) has been cut down.

4. Teollisuustuotannon volyymi-indeksi (jatk.) - Volymindex för industriproduktionen (forts.) - Volume index of industrial production (cont.)

| Vuosi ja kuukausi År och månad Year and month | Toimintaryhmät (jatk.) — Branschgrupper (forts.) — Groups of industry (cont.) | | | | | | | | | | Tehdasteollisuuden erikoisindeksit Specialindices för fabriksindustri Special indices of manufacturing | | | | | | | |
|---|--|-------|---|-------|---|-------|---|-------|--|--------|--|--------|--|--------|---|--------|--|-------|
| | 383 | | 384 | | 385 | | 390 | | 4 | | 331, 341 | | 37—38 | | 3 | | | |
| | Sähkötekniikan tuotteiden valmistus Tilvkn. av elprodukter Manuf. of electrical machinery apparatus, appliances and supplies | | Kulkuneuvojen valmistus Transportmedelstillverkning Manuf. of transport equipment | | Instrumenttien yms. tuott. valmistus Tillverkning av instrument od. fimekaniska produkter Manufacture of professional and scientific, and measuring and controlling equipment n.e.c. and photographic and optical goods | | Muu valmistus Annat tillverkning Other manufacturing industries | | Sähkö-, kaasua- ja vesihuolto El-, gas- och vattenförsörjning Electricity, gas and water | | Puu- ja paperteollisuus Trä- och pappersindustri Manufacture of wood, paper and other products | | Metalliteollisuus Metallindustri Manufacture of metal and metal products | | Muu tehdasteollisuus Annat fabriksindustri Other manufacturing industries | | Tehdasteollisuus Fabriksindustri Manufacturing | |
| (3.7) | | (4.9) | | (0.4) | | (0.7) | | (8.3) | | (22.0) | | (25.9) | | (40.9) | | (88.8) | | |
| | B 101 | B 102 | B 103 | B 104 | B 105 | B 106 | B 107 | B 108 | B 109 | B 106 | B 107 | B 108 | B 109 | B 106 | B 107 | B 108 | B 109 | |
| 1974 .. | 166 | 134 | 156 | 102 | 137 | 119 | 141 | 123 | 127 | 119 | 141 | 123 | 127 | 119 | 141 | 123 | 127 | |
| 1975 .. | 177 | 163 | 164 | 97 | 138 | 89 | 150 | 122 | 122 | 89 | 150 | 122 | 122 | 89 | 150 | 122 | 122 | |
| 1976 .. | 163 | 177 | 137 | 98 | 145 | 95 | 150 | 122 | 124 | 95 | 150 | 122 | 124 | 95 | 150 | 122 | 124 | |
| *1977 .. | 160 | 156 | 129 | 108 | 157 | 96 | 151 | 122 | 124 | 96 | 151 | 122 | 124 | 96 | 151 | 122 | 124 | |
| | *1977 | *1978 | *1977 | *1978 | *1977 | *1978 | *1977 | *1978 | *1977 | *1978 | *1977 | *1978 | *1977 | *1978 | *1977 | *1978 | *1977 | *1978 |
| I .. | 173 | 166 | 175 | 171 | 154 | 175 | 117 | 93 | 185 | 197 | 95 | 104 | 163 | 158 | 128 | 128 | 130 | 131 |
| II .. | 165 | 159 | 169 | 156 | 139 | 152 | 102 | 90 | 176 | 189 | 98 | 105 | 158 | 146 | 123 | 120 | 127 | 124 |
| III .. | 168 | 168 | 151 | 160 | 140 | 171 | 114 | 110 | 164 | 180 | 98 | 106 | 155 | 156 | 126 | 132 | 123 | 132 |
| IV .. | 137 | 160 | 130 | 158 | 107 | 142 | 95 | 134 | 139 | 167 | 93 | 115 | 145 | 149 | 115 | 129 | 113 | 131 |
| V .. | 171 | 171 | 175 | 162 | 130 | 148 | 109 | 131 | 147 | 156 | 108 | 117 | 167 | 161 | 129 | 137 | 135 | 139 |
| VI .. | 172 | 164 | 169 | 152 | 128 | 140 | 126 | 124 | 126 | 131 | 86 | 101 | 161 | 146 | 119 | 121 | 123 | 124 |
| VII .. | 43 | 54 | 60 | 44 | 56 | 50 | 21 | 15 | 106 | 106 | 54 | 63 | 56 | 50 | 70 | 71 | 61 | 63 |
| VIII .. | 164 | 155 | 155 | 143 | 106 | 120 | 137 | 106 | 147 | 153 | 104 | 107 | 146 | 150 | 128 | 136 | 127 | 133 |
| IX .. | 184 | 168 | 178 | 150 | 144 | 141 | 110 | 111 | 165 | 170 | 112 | 122 | 167 | 154 | 133 | 132 | 138 | 136 |
| X .. | 179 | 171 | 170 | 161 | 156 | 156 | 123 | 133 | 174 | 182 | 107 | 129 | 165 | 163 | 134 | 142 | 136 | 145 |
| XI .. | 187 | 181 | 178 | 168 | 163 | 161 | 139 | 155 | 176 | 187 | 108 | 127 | 172 | 165 | 136 | 143 | 139 | 145 |
| XII .. | 176 | 158 | 159 | 130 | 126 | 161 | 101 | 112 | 180 | 208 | 91 | 152 | 140 | 124 | 122 | 124 | 124 | 123 |

5. Asuntojen tuotanto — Bostadsproduktionen — Production of dwellings

| Vuosi ja neljännes År och kvartal Year and quarter | Myönnetyt rakennusluvut Beviljade byggnadstillstånd Granted building permits | | Keskeneräiset asunnot Igångvarande bostadslägenheter Incomplete dwellings | | Valmistuneet asunnot Färdigställda bostadslägenheter Completed dwellings | |
|--|--|--|---|--|--|--|
| | Asuinhuoneistoja Bostadslägenheter Dwellings | Kokonais- huoneistoala m ² Total lägenhets- yta m ² Total useful floor space m ² | Asuinhuoneistoja Bostadslägenheter Dwellings | Kokonais- huoneistoala m ² Total lägenhets- yta m ² Total useful floor space m ² | Asuinhuoneistoja Bostadslägenheter Dwellings | Kokonais- huoneistoala m ² Total lägenhets- yta m ² Total useful floor space m ² |
| | B 110 | B 111 | B 113 | B 113 | B 114 | B 115 |
| 1971 | 62 818 | 4 454 790 | 53 535 | 3 815 907 | 50 395 | 3 584 072 |
| 1972 | 68 278 | 4 792 330 | 57 548 | 4 115 200 | 59 937 | 4 165 244 |
| 1973 | 80 952 | 5 834 005 | 67 838 | 4 919 933 | 62 358 | 4 418 865 |
| 1974 | 74 245 | 5 412 117 | 64 032 | 4 850 396 | 73 033 | 5 148 657 |
| 1975 | 63 937 | 4 793 848 | 56 644 | 4 484 000 | 69 408 | 5 011 000 |
| 1976 | 61 509 | 4 859 000 | 55 324 | 4 532 000 | 57 498 | 4 315 000 |
| *1977 | 56 947 | 4 605 000 | 52 034 | 4 409 000 | 56 136 | 4 360 000 |
| 1974 I | 11 499 | 856 032 | 64 269 | 4 580 489 | 13 831 | 984 358 |
| II | 23 359 | 1 919 198 | 66 857 | 5 172 062 | 18 884 | 1 246 653 |
| III | 22 124 | 1 507 691 | 69 748 | 5 494 000 | 17 071 | 1 163 405 |
| IV | 17 263 | 1 129 196 | 64 032 | 4 850 396 | 23 247 | 1 754 241 |
| 1975 I | 10 901 | 798 100 | 57 185 | 4 271 000 | 15 668 | 1 119 000 |
| II | 21 361 | 1 831 000 | 57 310 | 4 547 000 | 19 011 | 1 257 000 |
| III | 16 654 | 1 196 000 | 59 244 | 4 963 000 | 16 403 | 1 134 000 |
| IV | 15 021 | 968 000 | 55 179 | 4 374 000 | 18 326 | 1 501 000 |
| 1976 I | 9 548 | 737 000 | 50 761 | 3 929 000 | 12 079 | 886 000 |
| II | 19 742 | 1 815 000 | 54 653 | 4 600 000 | 14 100 | 958 000 |
| III | 17 918 | 1 321 000 | 59 108 | 5 128 000 | 12 834 | 934 000 |
| IV | 14 301 | 986 000 | 55 324 | 4 532 000 | 18 485 | 1 537 000 |
| *1977 I | 8 930 | 690 000 | 50 945 | 4 067 000 | 11 190 | 885 000 |
| II | 18 093 | 1 715 000 | 54 393 | 4 755 000 | 14 494 | 1 011 000 |
| III | 14 998 | 1 158 000 | 56 570 | 5 075 000 | 13 153 | 979 000 |
| IV | 14 926 | 1 042 000 | 52 034 | 4 409 000 | 17 299 | 1 485 000 |
| *1978 I | 11 583 | 890 000 | 46 600 | 3 848 000 | 11 458 | 954 000 |
| II | 16 353 | 1 594 000 | 49 079 | 4 430 000 | 14 186 | 1 026 000 |
| III | 13 251 | 1 004 000 | 52 603 | 4 754 000 | 10 765 | 868 000 |

Ks. huomautusosasto vuoden ensimmäisessä numerossa — Se notavdelningen i häfte 1 — See note section in the January issue.

6. Talonrakennustoiminta — Husbyggnadsverksamhet — House construction

| Vuosi ja neljännes År och kvartal Year and quarter | Kaikki rakennukset — Alla byggnader — All buildings | | | | | | Kivirakennukset — Stenbyggnader — Buildings of stone | | | | | |
|---|--|---|---|---|---|---|--|---|---|---|---|---|
| | Yhteensä Summa Total | Asuin- raken- nukset Bostads- byggnader Residential buildings | Maa- talous- raken- nukset Ekonomi- byggnader Farm buildings | Teolli- suus- raken- nukset Industri- byggnader Industrial buildings | Liike- raken- nukset Affärs- byggnader Business buildings | Julkiset raken- nukset Offent- liga byggnader Public buildings | Yhteensä Summa Total | Asuin- raken- nukset Bostads- byggnader Residential buildings | Maa- talous- raken- nukset Ekonomi- byggnader Farm buildings | Teolli- suus- raken- nukset Industri- byggnader Industrial buildings | Liike- raken- nukset Affärs- byggnader Business buildings | Julkiset raken- nukset Offent- liga byggnader Public buildings |
| | Tilavuus — Kubikinhåll — Cubic capacity — 1 000 000 m ³ | | | | | | | | | | | |
| | B 116 | B 117 | B 118 | B 119 | B 120 | B 121 | B 122 | B 123 | B 124 | B 125 | B 126 | B 127 |
| Myönnetty talonrakennusluvut — Bevillade byggnadstillstånd — Granted building permits | | | | | | | | | | | | |
| Koko maa — Hela riket — Whole country | | | | | | | | | | | | |
| 1973 | 54.96 | 24.68 | 3.82 | 14.65 | 6.31 | 2.81 | 36.54 | 15.27 | 1.08 | 12.33 | 5.17 | 2.33 |
| 1974 | 53.23 | 22.35 | 3.26 | 16.39 | 4.91 | 3.52 | 36.27 | 13.47 | 0.98 | 14.31 | 3.79 | 3.08 |
| 1975 | 51.42 | 19.65 | 3.79 | 14.96 | 6.66 | 3.39 | 33.04 | 10.34 | 1.01 | 12.87 | 5.34 | 2.92 |
| 1976 | 46.89 | 19.95 | 3.93 | 10.46 | 5.35 | 3.84 | 27.04 | 9.30 | 1.25 | 8.50 | 4.12 | 3.12 |
| *1977 | 41.88 | 18.86 | 4.22 | 8.15 | 3.96 | 3.71 | 22.54 | 8.57 | 1.10 | 6.16 | 2.99 | 3.07 |
| 1976 I | 8.52 | 3.04 | 0.73 | 2.29 | 1.00 | 0.86 | 5.54 | 1.55 | 0.22 | 2.01 | 0.83 | 0.73 |
| II | 14.00 | 7.39 | 1.80 | 1.79 | 1.17 | 0.55 | 5.74 | 2.35 | 0.51 | 1.41 | 0.78 | 0.37 |
| III | 12.42 | 5.43 | 0.71 | 2.95 | 1.49 | 0.97 | 7.70 | 2.99 | 0.23 | 2.32 | 1.17 | 0.85 |
| IV | 11.96 | 4.09 | 0.69 | 3.43 | 1.69 | 1.45 | 8.05 | 2.41 | 0.29 | 2.75 | 1.34 | 1.16 |
| *1977 I | 6.73 | 2.92 | 0.66 | 1.02 | 0.89 | 0.83 | 4.08 | 1.52 | 0.23 | 0.74 | 0.77 | 0.76 |
| II | 13.22 | 7.00 | 1.71 | 1.85 | 0.84 | 0.80 | 5.11 | 1.96 | 0.41 | 1.40 | 0.55 | 0.63 |
| III | 11.41 | 4.72 | 1.06 | 2.48 | 1.37 | 0.91 | 6.44 | 2.38 | 0.28 | 1.88 | 1.01 | 0.72 |
| IV | 10.52 | 4.21 | 0.80 | 2.80 | 0.85 | 1.17 | 6.91 | 2.70 | 0.19 | 2.14 | 0.66 | 0.96 |
| *1978 I | 10.20 | 3.72 | 1.02 | 2.86 | 1.20 | 0.92 | 6.01 | 2.03 | 0.25 | 2.01 | 0.64 | 0.67 |
| II | 12.92 | 6.51 | 2.17 | 1.50 | 1.09 | 0.69 | 4.66 | 1.57 | 0.51 | 1.13 | 0.84 | 0.53 |
| III | 11.07 | 4.12 | 1.04 | 3.22 | 1.11 | 0.85 | 6.12 | 2.03 | 0.25 | 2.33 | 0.83 | 0.59 |
| Keskeneräiset talonrakennustyöt — Igångvarande husbyggen — Buildings in construction stage | | | | | | | | | | | | |
| Koko maa — Hela riket — Whole country | | | | | | | | | | | | |
| 1973 | 51.42 | 21.29 | 3.19 | 14.41 | 5.45 | 4.81 | 36.36 | 13.39 | 0.99 | 12.60 | 4.72 | 4.32 |
| 1974 | 52.84 | 20.66 | 3.36 | 16.15 | 4.97 | 5.19 | 36.33 | 11.95 | 1.04 | 14.08 | 4.21 | 4.71 |
| 1975 | 52.45 | 18.51 | 3.76 | 16.65 | 5.80 | 4.82 | 35.34 | 9.39 | 1.07 | 14.75 | 5.12 | 4.47 |
| 1976 | 51.85 | 19.08 | 4.00 | 14.93 | 5.05 | 5.05 | 32.75 | 8.76 | 1.18 | 13.07 | 4.19 | 4.50 |
| 1977 | 48.38 | 18.65 | 4.48 | 11.54 | 4.52 | 5.26 | 28.17 | 7.89 | 1.26 | 9.53 | 3.74 | 4.62 |
| 1976 I | 48.82 | 16.64 | 3.35 | 15.46 | 5.68 | 4.56 | 33.52 | 8.77 | 0.90 | 13.77 | 5.02 | 4.20 |
| II | 51.73 | 19.43 | 4.55 | 14.19 | 5.42 | 4.49 | 31.80 | 8.46 | 1.24 | 12.53 | 4.60 | 4.02 |
| III | 55.22 | 21.56 | 4.82 | 14.69 | 5.44 | 4.56 | 33.00 | 8.82 | 1.36 | 13.01 | 4.48 | 4.08 |
| IV | 51.85 | 19.08 | 4.00 | 14.93 | 5.05 | 5.05 | 32.75 | 8.76 | 1.18 | 13.07 | 4.19 | 4.50 |
| *1977 I | 47.95 | 17.24 | 3.66 | 12.80 | 5.02 | 5.63 | 31.10 | 8.42 | 1.06 | 11.17 | 4.31 | 5.10 |
| II | 51.52 | 20.09 | 4.65 | 12.78 | 4.90 | 5.17 | 30.09 | 7.99 | 1.30 | 10.93 | 4.14 | 4.68 |
| III | 52.69 | 21.41 | 5.09 | 12.26 | 4.87 | 4.92 | 29.31 | 8.17 | 1.45 | 10.24 | 3.94 | 4.38 |
| IV | 48.38 | 18.65 | 4.48 | 11.54 | 4.52 | 5.26 | 28.17 | 7.89 | 1.26 | 9.53 | 3.74 | 4.62 |
| *1978 I | 44.63 | 16.25 | 4.05 | 11.01 | 4.33 | 5.33 | 26.95 | 7.45 | 1.10 | 8.88 | 3.72 | 4.74 |
| II | 47.46 | 18.70 | 5.36 | 9.93 | 4.44 | 5.04 | 25.38 | 6.88 | 1.37 | 7.85 | 3.79 | 4.43 |
| III | 49.12 | 20.00 | 5.79 | 9.88 | 4.67 | 4.69 | 25.52 | 6.96 | 1.39 | 7.95 | 3.99 | 4.12 |
| Valmistuneet rakennukset — Färdigställda byggnader — Completed buildings | | | | | | | | | | | | |
| Koko maa — Hela riket — Whole country | | | | | | | | | | | | |
| 1973 | 40.19 | 18.80 | 2.91 | 9.52 | 4.25 | 2.65 | 26.44 | 12.13 | 0.93 | 7.65 | 3.20 | 2.18 |
| 1974 | 46.47 | 21.52 | 2.75 | 12.85 | 4.46 | 2.93 | 32.30 | 14.03 | 0.81 | 11.13 | 3.55 | 2.44 |
| 1975 | 47.85 | 20.59 | 2.80 | 13.53 | 5.15 | 3.64 | 32.15 | 12.38 | 0.79 | 11.48 | 3.99 | 3.14 |
| 1976 | 41.20 | 17.72 | 3.16 | 10.32 | 5.04 | 2.61 | 25.85 | 9.40 | 0.87 | 8.71 | 4.12 | 2.22 |
| *1977 | 43.70 | 18.08 | 3.09 | 12.00 | 4.84 | 3.34 | 26.93 | 8.66 | 0.88 | 10.24 | 3.84 | 2.81 |
| 1976 I | 8.40 | 3.70 | 0.53 | 2.31 | 1.22 | 0.34 | 5.76 | 2.16 | 0.18 | 1.98 | 1.06 | 0.27 |
| II | 10.09 | 3.87 | 0.39 | 3.35 | 1.28 | 0.73 | 7.42 | 2.51 | 0.11 | 2.97 | 1.11 | 0.64 |
| III | 9.61 | 3.87 | 1.05 | 2.33 | 0.89 | 0.71 | 5.65 | 2.11 | 0.27 | 1.86 | 0.71 | 0.63 |
| IV | 13.15 | 6.29 | 1.19 | 2.33 | 1.69 | 0.81 | 7.07 | 2.64 | 0.30 | 1.90 | 1.27 | 0.66 |
| *1977 I | 9.43 | 3.59 | 0.47 | 3.25 | 1.26 | 0.57 | 6.37 | 1.81 | 0.14 | 2.88 | 1.03 | 0.43 |
| II | 8.76 | 4.16 | 0.38 | 1.79 | 0.97 | 0.99 | 5.90 | 2.51 | 0.15 | 1.51 | 0.78 | 0.88 |
| III | 10.92 | 4.04 | 1.05 | 3.01 | 1.01 | 0.99 | 6.61 | 1.97 | 0.29 | 2.63 | 0.79 | 0.83 |
| IV | 14.58 | 6.30 | 1.17 | 3.94 | 1.58 | 0.78 | 8.04 | 2.38 | 0.30 | 3.22 | 1.23 | 0.67 |
| *1978 I | 9.06 | 3.93 | 0.67 | 2.41 | 0.93 | 0.77 | 5.41 | 1.84 | 0.21 | 1.99 | 0.67 | 0.62 |
| II | 10.12 | 4.43 | 0.60 | 2.76 | 0.86 | 0.94 | 6.56 | 2.53 | 0.23 | 2.28 | 0.67 | 0.77 |
| III | 9.57 | 3.58 | 1.10 | 2.27 | 0.68 | 1.07 | 4.90 | 1.56 | 0.27 | 1.58 | 0.47 | 0.90 |

Ks. huomautusosasto vuoden ensimmäisessä numerossa — Se notavdelningen i häfte 1. — See note section in the January issue.

6. Talonrakennustoiminta (jatk.) — Husbyggnadsverksamhet (forts.) — House construction (cont.)

| Vuosi ja neljännes År och kvartal Year and quarter | Kaikki rakennukset — Alla byggnader — All buildings | | | | | | Kivirakennukset — Stenbyggnader — Buildings of stone | | | | | |
|---|--|---|---|---|---|---|--|---|---|---|---|---|
| | Yhteensä Summa Total | Asuin- raken- nukset Bostads- byggnader Residential buildings | Maa- talous- raken- nukset Ekonomi- byggnader Farm buildings | Teolli- suus- raken- nukset Industri- byggnader Industrial buildings | Liike- raken- nukset Affärs- byggnader Business buildings | Julkiset raken- nukset Offent- liga byggnader Public buildings | Yhteensä Summa Total | Asuin- raken- nukset Bostads- byggnader Residential buildings | Maa- talous- raken- nukset Ekonomi- byggnader Farm buildings | Teolli- suus- raken- nukset Industri- byggnader Industrial buildings | Liike- raken- nukset Affärs- byggnader Business buildings | Julkiset raken- nukset Offent- liga byggnader Public buildings |
| | Tilavuus — Kubikinnehåll — Cubic capacity — 1 000 000 m ³ | | | | | | | | | | | |
| | B 128 | B 129 | B 130 | B 131 | B 132 | B 133 | B 134 | B 135 | B 136 | B 137 | B 138 | B 139 |
| Myönnetty talonrakennusluvut — Beviljade byggnadstillstånd — Granted building permits | | | | | | | | | | | | |
| Kaupungit — Städer — Urban communes | | | | | | | | | | | | |
| 1973 | 34.00 | 15.00 | 0.47 | 10.32 | 5.29 | 1.97 | 27.67 | 11.69 | 0.17 | 9.17 | 4.67 | 1.71 |
| 1974 | 31.90 | 13.33 | 0.42 | 10.77 | 3.95 | 2.56 | 26.06 | 10.05 | 0.17 | 9.70 | 3.30 | 2.38 |
| 1975 | 31.77 | 11.40 | 1.52 | 11.07 | 5.43 | 2.45 | 25.48 | 7.88 | 0.19 | 10.12 | 4.65 | 2.22 |
| 1976 | 26.57 | 11.22 | 0.53 | 6.91 | 4.26 | 2.55 | 19.78 | 7.24 | 0.14 | 6.05 | 3.58 | 2.18 |
| *1977 | 23.48 | 11.00 | 0.65 | 5.17 | 3.09 | 2.60 | 16.72 | 6.93 | 0.21 | 4.23 | 2.58 | 2.30 |
| 1976 I | 5.36 | 1.80 | 0.10 | 1.74 | 0.58 | 0.61 | 4.36 | 1.25 | 0.02 | 1.62 | 0.77 | 0.55 |
| II | 6.50 | 3.58 | 0.22 | 1.03 | 0.87 | 0.35 | 3.73 | 1.69 | 0.05 | 0.84 | 0.66 | 0.24 |
| III | 7.20 | 3.32 | 0.09 | 1.80 | 1.19 | 0.58 | 5.62 | 2.39 | 0.04 | 1.56 | 1.01 | 0.54 |
| IV | 7.51 | 2.51 | 0.12 | 2.34 | 1.33 | 1.02 | 6.07 | 1.91 | 0.03 | 2.03 | 1.15 | 0.86 |
| *1977 I | 3.89 | 1.71 | 0.11 | 0.59 | 0.75 | 0.63 | 3.15 | 1.25 | 0.04 | 0.52 | 0.70 | 0.60 |
| II | 6.50 | 3.45 | 0.24 | 1.23 | 0.63 | 0.64 | 3.66 | 1.47 | 0.07 | 1.01 | 0.47 | 0.54 |
| III | 6.66 | 2.98 | 0.20 | 1.52 | 1.06 | 0.65 | 4.76 | 1.96 | 0.07 | 1.20 | 0.88 | 0.55 |
| IV | 6.43 | 2.85 | 0.10 | 1.82 | 0.64 | 0.69 | 5.15 | 2.24 | 0.02 | 1.50 | 0.54 | 0.62 |
| *1978 I | 6.30 | 2.36 | 0.17 | 1.89 | 1.00 | 0.72 | 4.53 | 1.60 | 0.04 | 1.46 | 0.80 | 0.54 |
| II | 5.69 | 3.08 | 0.46 | 0.66 | 0.83 | 0.48 | 2.99 | 1.18 | 0.15 | 0.49 | 0.73 | 0.41 |
| III | 4.96 | 2.42 | 0.20 | 1.02 | 0.66 | 0.49 | 3.40 | 1.64 | 0.07 | 0.68 | 0.56 | 0.39 |
| Keskeneräiset talonrakennustyöt — Igångvarande husbyggen — Buildings in construction stage | | | | | | | | | | | | |
| Kaupungit — Städer — Urban communes | | | | | | | | | | | | |
| 1973 | 33.63 | 13.39 | 0.44 | 10.54 | 4.81 | 3.82 | 28.20 | 10.34 | 0.16 | 9.43 | 4.35 | 3.67 |
| 1974 | 32.41 | 11.93 | 0.51 | 10.90 | 4.30 | 4.12 | 25.75 | 8.81 | 0.20 | 9.72 | 3.83 | 3.88 |
| 1975 | 32.17 | 10.05 | 0.58 | 11.73 | 4.99 | 3.89 | 26.43 | 6.69 | 0.22 | 10.72 | 4.57 | 3.78 |
| 1976 | 29.95 | 10.21 | 0.68 | 9.83 | 4.07 | 3.72 | 23.67 | 6.44 | 0.23 | 8.96 | 3.60 | 3.55 |
| *1977 | 27.38 | 9.89 | 0.79 | 7.43 | 3.63 | 4.11 | 20.52 | 5.84 | 0.28 | 6.46 | 3.20 | 3.80 |
| 1976 I | 30.41 | 9.17 | 0.57 | 11.03 | 4.91 | 3.55 | 25.43 | 6.40 | 0.21 | 10.11 | 4.53 | 3.45 |
| II | 29.67 | 9.97 | 0.73 | 9.54 | 4.61 | 5.51 | 23.23 | 6.07 | 0.26 | 8.71 | 4.11 | 3.30 |
| III | 30.76 | 10.99 | 0.82 | 9.27 | 4.68 | 3.48 | 23.19 | 6.16 | 0.25 | 8.56 | 4.02 | 3.30 |
| IV | 29.95 | 10.21 | 0.68 | 9.83 | 4.07 | 3.72 | 23.67 | 6.44 | 0.23 | 8.96 | 3.60 | 3.55 |
| *1977 I | 28.93 | 9.59 | 0.68 | 8.65 | 4.21 | 4.35 | 23.17 | 6.27 | 0.25 | 7.80 | 3.79 | 4.16 |
| II | 29.21 | 10.43 | 0.80 | 8.45 | 4.06 | 3.98 | 22.02 | 5.87 | 0.26 | 7.59 | 3.61 | 3.81 |
| III | 29.42 | 11.16 | 0.88 | 7.85 | 3.97 | 3.96 | 21.38 | 6.13 | 0.32 | 6.88 | 3.40 | 3.68 |
| IV | 27.38 | 9.89 | 0.79 | 7.43 | 3.63 | 4.11 | 20.52 | 5.84 | 0.28 | 6.46 | 3.20 | 3.80 |
| *1978 I | 26.28 | 8.83 | 0.70 | 7.47 | 3.67 | 4.16 | 20.28 | 5.55 | 0.24 | 6.40 | 3.33 | 3.85 |
| II | 25.74 | 9.59 | 0.89 | 6.13 | 3.71 | 3.93 | 18.21 | 5.00 | 0.22 | 5.12 | 3.33 | 3.61 |
| III | 26.70 | 10.40 | 1.07 | 6.24 | 3.85 | 3.59 | 18.62 | 5.24 | 0.25 | 5.36 | 3.50 | 3.32 |
| Valmistuneet rakennukset — Färdigställda byggnader — Completed buildings | | | | | | | | | | | | |
| Kaupungit — Städer — Urban communes | | | | | | | | | | | | |
| 1973 | 25.01 | 12.11 | 0.34 | 6.79 | 3.38 | 1.83 | 19.69 | 9.45 | 0.14 | 5.57 | 2.77 | 1.49 |
| 1974 | 29.84 | 14.14 | 0.35 | 9.15 | 3.63 | 2.07 | 24.70 | 11.13 | 0.13 | 8.27 | 3.10 | 1.87 |
| 1975 | 29.91 | 12.84 | 0.39 | 9.06 | 4.28 | 2.71 | 24.22 | 9.64 | 0.16 | 8.10 | 3.62 | 2.49 |
| 1976 | 25.07 | 10.38 | 0.37 | 7.53 | 4.21 | 1.79 | 19.65 | 7.20 | 0.11 | 6.70 | 3.63 | 1.59 |
| *1977 | 26.48 | 10.72 | 0.49 | 8.39 | 3.88 | 2.23 | 20.31 | 6.86 | 0.17 | 7.56 | 3.35 | 2.02 |
| 1976 I | 5.49 | 2.40 | 0.05 | 1.64 | 1.02 | 0.24 | 4.40 | 1.70 | 0.01 | 1.51 | 0.89 | 0.22 |
| II | 7.08 | 2.52 | 0.04 | 2.80 | 1.10 | 0.51 | 6.05 | 1.95 | 0.01 | 4.56 | 1.00 | 0.47 |
| III | 4.73 | 2.03 | 0.11 | 1.42 | 0.65 | 0.38 | 3.68 | 1.47 | 0.04 | 1.12 | 0.57 | 0.33 |
| IV | 7.53 | 3.36 | 0.17 | 1.58 | 1.42 | 0.63 | 5.40 | 2.03 | 0.05 | 1.42 | 1.13 | 0.53 |
| *1977 I | 6.04 | 2.27 | 0.06 | 2.16 | 1.05 | 0.39 | 4.75 | 1.43 | 0.01 | 2.01 | 0.94 | 0.31 |
| II | 5.90 | 2.79 | 0.07 | 1.35 | 0.82 | 0.75 | 4.77 | 2.06 | 0.03 | 1.20 | 0.72 | 0.70 |
| III | 6.08 | 2.25 | 0.18 | 2.10 | 0.81 | 0.55 | 4.74 | 1.49 | 0.07 | 1.91 | 0.70 | 0.52 |
| IV | 8.46 | 3.42 | 0.18 | 2.79 | 1.20 | 0.54 | 6.04 | 1.87 | 0.05 | 2.43 | 0.99 | 0.50 |
| *1978 I | 5.06 | 2.33 | 0.12 | 1.19 | 0.76 | 0.54 | 3.72 | 1.50 | 0.05 | 1.02 | 0.61 | 0.49 |
| II | 6.60 | 2.84 | 0.13 | 2.17 | 0.69 | 0.62 | 5.24 | 2.07 | 0.08 | 1.92 | 0.60 | 0.54 |
| III | 4.93 | 1.87 | 0.18 | 1.30 | 0.48 | 0.87 | 3.30 | 1.15 | 0.04 | 0.89 | 0.38 | 0.76 |

Ks. huomautusosasto vuoden ensimmäisessä numerossa — Se notavdelningen i häfte 1 — See note section in the January issue.

7. Kaupan myynti — Handels försäljning — Sales of commerce

a. Tukkukauppa — Partihandel — Wholesaling

| Vuosi ja kuukausi År och månad Year and month | Kaikki tukkukaupat Alla partiaffärer All wholesalers | Keskustukkukauppa Centralpartihandel Central wholesale trade | Muu veltukkukauppa Annat allmän partihandel Other general wholesale trade | Ravinto- ja nautintoainetukkuk. Partihandel med livs- och njutningsmedel Food and beverages | Tekstiili-, vaate- ja nahkatav. Tukkukauppa Partihandel med textil-, beklädnads- och lädvaror Textile clothing and leather articles | Kanta- ja rakennustarviketukkuk. Partihandel med järn- och byggnadsvaror Iron wares and construction materials | Sähkö- ja radiotarviketukkuk. Partihandel med el- och radioartiklar Electric appliance and radios | Autoalan tukkukauppa Bilar och bifordonsheter i parti Motor vehicles | Polttoainetukkukauppa Bränslepartiaffärer Wholesaling of fuels | Investointtavara- ja raaka-ainetukkukauppa Partihandel med maskin-, metall- och råvaror Investment articles and raw materials | Maatalouskoneiden ja -tarvikkeiden tukkukauppa Partihandel med lantbruksmaskiner och -föredönder Farm machines and equipments |
|---|---|--|---|--|--|--|---|--|--|---|---|
| | C 1 | C 2 | C 3 | C 4 | C 5 | C 6 | C 7 | C 8 | C 9 | C 10 | C 11 |
| | Myynti (pl. lvv.) — Försäljning (exkl. oms.) — Sales (excl. sales tax) 1 000 000 mk | | | | | | | | | | |
| 1974 | 43 373.4 | 12 374.3 | 2 440.7 | 4 608.2 | 595.0 | 4 459.2 | 1 747.7 | 2 344.9 | 5 386.4 | 4 808.6 | 423.3 |
| 1975 | 53 806.7 | 14 391.5 | 2 925.7 | 6 732.6 | 1 004.4 | 4 423.1 | 2 535.7 | 3 628.5 | 5 927.0 | 6 335.1 | 619.7 |
| *1976 | 60 152.5 | 16 840.4 | 3 330.6 | 8 171.5 | 1 121.3 | 4 680.2 | 2 231.4 | 3 879.7 | 6 955.6 | 6 200.5 | 661.5 |
| *1977 | 63 624.8 | 17 889.2 | 3 798.6 | 7 497.1 | 1 299.2 | 4 734.3 | 2 292.1 | 3 875.6 | 7 933.6 | 6 417.7 | 751.5 |
| *1977 I | 4 014.0 | 1 128.6 | 241.9 | 484.6 | 70.5 | 267.4 | 140.4 | 216.2 | 550.5 | 418.7 | 34.4 |
| II | 4 622.5 | 1 275.1 | 256.6 | 581.6 | 88.7 | 322.5 | 168.2 | 266.7 | 660.7 | 458.7 | 39.8 |
| III | 5 454.8 | 1 476.4 | 297.5 | 639.9 | 135.1 | 414.9 | 213.4 | 355.6 | 694.9 | 551.2 | 65.8 |
| IV | 5 305.5 | 1 566.6 | 352.4 | 608.0 | 113.9 | 363.5 | 160.9 | 350.5 | 640.1 | 530.9 | 48.3 |
| V | 5 559.7 | 1 606.4 | 283.1 | 711.6 | 114.8 | 424.7 | 177.0 | 364.9 | 615.8 | 541.0 | 74.3 |
| VI | 5 188.3 | 1 506.8 | 323.4 | 620.3 | 96.7 | 416.5 | 170.7 | 340.1 | 483.8 | 543.2 | 73.4 |
| VII | 4 500.0 | 1 400.4 | 261.3 | 649.6 | 70.8 | 351.1 | 124.5 | 252.7 | 554.8 | 340.4 | 49.2 |
| VIII | 5 664.6 | 1 607.1 | 339.0 | 691.6 | 121.6 | 438.3 | 202.6 | 335.5 | 670.8 | 555.8 | 59.1 |
| IX | 5 897.2 | 1 636.5 | 333.5 | 623.4 | 154.2 | 461.4 | 240.3 | 374.4 | 768.6 | 596.5 | 77.6 |
| X | 5 595.7 | 1 613.9 | 356.4 | 595.4 | 128.3 | 425.4 | 223.7 | 321.8 | 670.7 | 549.8 | 63.2 |
| XI | 5 682.2 | 1 567.5 | 341.6 | 605.5 | 127.9 | 423.0 | 249.8 | 303.7 | 697.9 | 583.0 | 75.9 |
| XII | 6 140.2 | 1 503.9 | 412.6 | 685.5 | 76.8 | 425.6 | 220.7 | 393.5 | 925.0 | 748.6 | 90.8 |
| *1978 I | 4 637.1 | 1 337.4 | 256.3 | 493.1 | 58.0 | 309.1 | 153.3 | 314.4 | 613.2 | 475.7 | 39.8 |
| II | 5 078.9 | 1 405.5 | 287.8 | 509.6 | 83.0 | 346.6 | 186.5 | 329.4 | 789.6 | 517.9 | 51.1 |
| III | 5 773.9 | 1 636.3 | 353.6 | 613.0 | 103.5 | 397.3 | 177.8 | 377.1 | 803.8 | 601.3 | 63.1 |
| IV | 5 655.4 | 1 678.3 | 335.4 | 617.2 | 103.6 | 443.6 | 168.8 | 405.3 | 688.2 | 560.3 | 68.1 |
| V | 5 849.6 | 1 673.3 | 361.2 | 657.9 | 100.7 | 461.8 | 184.5 | 395.5 | 687.1 | 591.0 | 88.8 |
| VI | 5 711.2 | 1 632.3 | 351.5 | 587.2 | 82.0 | 485.6 | 170.1 | 360.5 | 670.6 | 641.2 | 64.0 |
| VII | 4 551.7 | 1 448.3 | 324.0 | 522.9 | 64.5 | 333.3 | 112.2 | 263.1 | 607.9 | 365.5 | 51.2 |
| VIII | 6 077.4 | 1 859.3 | 399.1 | 652.8 | 111.7 | 459.6 | 212.0 | 365.9 | 723.8 | 563.9 | 64.3 |
| IX | 6 105.5 | 1 807.9 | 373.0 | 610.9 | 118.4 | 494.0 | 233.7 | 392.3 | 732.0 | 614.2 | 72.6 |
| X | 6 395.0 | 1 820.7 | 387.8 | 714.0 | 112.8 | 461.3 | 226.7 | 458.4 | 808.9 | 620.1 | 74.0 |
| XI | 6 093.2 | 1 704.5 | 362.6 | 689.7 | 107.1 | 481.3 | 202.8 | 347.7 | 740.7 | 648.1 | 62.7 |
| | Volyyymi-indeksi — Volymindex — Volume index (1972 = 100) | | | | | | | | | | |
| 1974 | 114 | 121 | 101 | 117 | 104 | 141 | 123 | 102 | 106 | 109 | 86 |
| 1975 | 127 | 122 | 103 | 143 | 155 | 131 | 161 | 131 | 122 | 131 | 108 |
| 1976 | 127 | 127 | 105 | 151 | 151 | 128 | 132 | 118 | 120 | 121 | 93 |
| 1977 | 120 | 121 | 108 | 125 | 162 | 115 | 117 | 103 | 123 | 111 | 91 |
| 1977 I | 95 | 96 | 86 | 102 | 110 | 81 | 91 | 73 | 110 | 90 | 53 |
| II | 108 | 107 | 90 | 120 | 137 | 97 | 108 | 89 | 130 | 98 | 61 |
| III | 126 | 122 | 103 | 130 | 206 | 125 | 137 | 118 | 132 | 118 | 99 |
| IV | 122 | 129 | 122 | 123 | 172 | 108 | 100 | 114 | 121 | 112 | 73 |
| V | 127 | 132 | 98 | 144 | 172 | 125 | 110 | 117 | 115 | 114 | 112 |
| VI | 118 | 123 | 110 | 124 | 145 | 122 | 106 | 108 | 90 | 112 | 108 |
| VII | 101 | 113 | 89 | 129 | 105 | 102 | 77 | 80 | 103 | 70 | 72 |
| VIII | 127 | 129 | 114 | 136 | 180 | 127 | 124 | 103 | 125 | 115 | 84 |
| IX | 130 | 130 | 111 | 123 | 226 | 131 | 143 | 117 | 143 | 121 | 110 |
| X | 123 | 128 | 118 | 117 | 188 | 121 | 133 | 100 | 120 | 112 | 89 |
| XI | 125 | 124 | 113 | 118 | 188 | 120 | 149 | 94 | 125 | 118 | 106 |
| XII | 133 | 119 | 136 | 134 | 112 | 120 | 131 | 121 | 166 | 151 | 126 |
| *1978 I | 100 | 105 | 84 | 96 | 84 | 87 | 91 | 94 | 104 | 95 | 55 |
| II | 108 | 109 | 94 | 98 | 120 | 97 | 111 | 97 | 133 | 103 | 69 |
| III | 123 | 127 | 115 | 118 | 149 | 110 | 105 | 110 | 136 | 118 | 84 |
| IV | 120 | 129 | 108 | 118 | 148 | 122 | 100 | 116 | 116 | 110 | 91 |
| V | 124 | 128 | 116 | 126 | 143 | 125 | 109 | 111 | 116 | 115 | 118 |
| VI | 120 | 125 | 113 | 112 | 117 | 131 | 100 | 101 | 113 | 124 | 85 |
| VII | 95 | 109 | 102 | 98 | 86 | 89 | 66 | 74 | 103 | 70 | 70 |
| VIII | 127 | 140 | 126 | 123 | 148 | 122 | 125 | 102 | 122 | 107 | 88 |
| IX | 126 | 135 | 117 | 115 | 157 | 130 | 136 | 106 | 123 | 116 | 99 |
| X | 131 | 135 | 121 | 134 | 149 | 120 | 129 | 123 | 136 | 116 | 100 |
| XI | 125 | 126 | 113 | 129 | 142 | 124 | 114 | 93 | 124 | 120 | 84 |

7. Kaupan myynti (jatk.) — Handels försäljning (forts.) — Sales of commerce (cont.)

b. Vähittäiskauppa — Detaljhandeln — Retailing

| Vuosi ja kuukausi År och månad Year and month | Puutavarainkauppa Parthandel med trävaror <i>Wholesale of timber</i> | Muu tuotantotarviketuokkukauppa Annan parthandel med produktionsvaror <i>Other production articles</i> | Lääkkeiden ja kemik. tav. tukkuk. Parthandel med medicinal och kemikal. handelsvaror <i>Medicines and drugs</i> | Muiden tavaroitten varsinainen tukkukauppa Egenlig parthandel med andra varor <i>Other wholesaling proper n.e.c.</i> | Kaikki vähittäiskaupat Detaljhandel sammanlagt <i>All retailers</i> | Tavaratalokauppa Varuhushandel <i>Department stores</i> | Sekatavarain kauppa Diversehandel <i>Retailers, rural type</i> | Elintarvikkeiden yleisvähittäisk. Allmän livsmedelsdetaljhandel <i>General food shops</i> | Maito, mellierteute- ja leipä- vähittäiskauppa Mjölk-, mejerivaru- och bröds- detaljhandel <i>Dairy and bakery product shops</i> | Liha-, kala- ja vihannevähittäis- kauppa Kött-, fisk- och grönsaksdetalj. <i>Meat, fish and vegetable shops</i> | Muu elintarv. vähittäiskauppa Annan detalj. med livsmedel <i>Other food shops</i> |
|---|--|---|--|--|---|---|--|---|--|--|---|
| | C 12 | C 13 | C 14 | C 15 | C 16 | C 17 | C 18 | C 19 | C 20 | C 21 | C 22 |
| | Myynti (ml. lvv.) — Försäljning (inkl. oms.) — Sales (incl. sales tax) 1 000 000 mk | | | | | | | | | | |
| 1974 | 1 116.3 | 307.1 | 987.3 | 1 774.4 | 33 130.5 | 3 959.5 | 4 834.5 | 5 777.7 | 223.4 | 367.5 | 567.3 |
| 1975 | 1 427.3 | 331.3 | 1 150.3 | 2 374.5 | 42 301.9 | 5 202.8 | 4 796.9 | 8 179.0 | 219.5 | 297.2 | 565.1 |
| *1976 | 1 774.6 | 300.0 | 1 426.1 | 2 579.1 | 48 439.4 | 5 859.4 | 6 389.9 | 9 360.0 | 238.3 | 254.5 | 678.4 |
| *1977 | 2 236.2 | 335.0 | 1 650.1 | 2 914.4 | 50 270.7 | 6 427.4 | 5 998.8 | 10 200.6 | 258.1 | 214.2 | 807.6 |
| *1977 I | 111.4 | 20.2 | 123.9 | 205.5 | 3 219.9 | 395.9 | 297.4 | 702.2 | 19.0 | 14.0 | 56.4 |
| II | 121.1 | 24.4 | 121.4 | 237.2 | 3 361.2 | 402.2 | 359.3 | 748.8 | 19.2 | 16.1 | 54.1 |
| III | 174.3 | 27.8 | 142.8 | 265.2 | 3 912.2 | 478.0 | 417.3 | 803.5 | 21.4 | 18.2 | 56.8 |
| IV | 167.0 | 26.0 | 133.4 | 243.9 | 4 041.4 | 490.0 | 452.2 | 838.5 | 21.7 | 17.0 | 63.4 |
| V | 236.9 | 28.6 | 134.2 | 246.4 | 4 285.8 | 547.1 | 522.8 | 851.4 | 22.2 | 16.6 | 76.2 |
| VI | 210.9 | 30.0 | 140.2 | 232.5 | 4 352.4 | 556.0 | 545.2 | 889.6 | 20.6 | 19.0 | 74.2 |
| VII | 170.5 | 25.3 | 87.8 | 161.6 | 4 375.4 | 565.4 | 584.3 | 903.2 | 20.3 | 18.3 | 77.4 |
| VIII | 249.3 | 24.2 | 132.0 | 237.8 | 4 463.8 | 545.9 | 566.0 | 897.6 | 22.2 | 17.2 | 75.1 |
| IX | 180.3 | 28.9 | 142.9 | 278.7 | 4 441.0 | 553.7 | 536.1 | 886.8 | 22.4 | 18.3 | 62.6 |
| X | 225.5 | 32.2 | 141.6 | 247.7 | 4 281.6 | 543.6 | 539.6 | 842.3 | 22.2 | 17.6 | 77.0 |
| XI | 183.7 | 28.8 | 193.1 | 300.8 | 4 248.8 | 544.5 | 548.7 | 854.1 | 22.7 | 19.0 | 66.2 |
| XII | 205.2 | 38.7 | 156.7 | 257.3 | 5 287.0 | 805.0 | 689.0 | 982.6 | 24.3 | 22.7 | 68.1 |
| *1978 I | 126.4 | 25.6 | 145.6 | 289.3 | 3 638.8 | 430.5 | 359.3 | 752.0 | 21.4 | 11.5 | 60.0 |
| II | 139.5 | 24.5 | 136.1 | 271.8 | 3 637.8 | 431.8 | 411.8 | 762.2 | 20.6 | 12.2 | 56.4 |
| III | 168.5 | 27.9 | 149.7 | 301.1 | 4 113.3 | 507.3 | 485.6 | 854.0 | 23.9 | 16.0 | 67.2 |
| IV | 128.8 | 25.2 | 142.2 | 290.4 | 4 223.4 | 531.6 | 507.0 | 809.3 | 22.7 | 13.0 | 71.1 |
| V | 205.5 | 29.9 | 153.7 | 258.7 | 4 497.6 | 589.0 | 593.9 | 847.6 | 22.0 | 15.8 | 77.8 |
| VI | 220.8 | 28.4 | 149.2 | 267.8 | 4 445.8 | 575.9 | 570.5 | 891.2 | 19.5 | 14.2 | 78.1 |
| VII | 143.8 | 23.9 | 107.2 | 183.9 | 4 334.0 | 571.9 | 592.4 | 892.8 | 20.6 | 10.2 | 77.7 |
| VIII | 213.9 | 27.2 | 145.9 | 278.0 | 4 530.0 | 597.1 | 592.2 | 897.6 | 24.0 | 16.5 | 74.0 |
| IX | 201.8 | 27.6 | 162.3 | 264.8 | 4 447.9 | 594.4 | 575.8 | 847.1 | 23.1 | 14.5 | 71.2 |
| X | 241.2 | 25.9 | 161.4 | 281.8 | 4 534.7 | 577.3 | 541.3 | 841.3 | 23.4 | 15.0 | 69.4 |
| XI | 215.4 | 35.6 | 162.1 | 332.9 | 4 490.4 | 593.9 | 521.1 | 851.3 | 22.8 | 11.9 | 65.2 |
| | Volyyymi-indeksi — Volymindex — Volume index (1972 = 100) | | | | | | | | | | |
| 1974 | 92 | 97 | 122 | 104 | 114 | 123 | 110 | 111 | 97 | 115 | 145 |
| 1975 | 116 | 87 | 122 | 120 | 122 | 138 | 90 | 130 | 81 | 78 | 123 |
| 1976 | 134 | 88 | 138 | 124 | 123 | 139 | 105 | 127 | 74 | 58 | 121 |
| 1977 | 148 | 110 | 143 | 127 | 113 | 134 | 86 | 118 | 66 | 42 | 121 |
| 1977 I | 89 | 76 | 133 | 111 | 93 | 106 | 55 | 106 | 63 | 36 | 109 |
| II | 97 | 92 | 130 | 128 | 95 | 106 | 65 | 111 | 63 | 41 | 103 |
| III | 139 | 104 | 152 | 141 | 108 | 123 | 74 | 116 | 68 | 44 | 103 |
| IV | 134 | 99 | 142 | 130 | 110 | 126 | 79 | 120 | 68 | 41 | 114 |
| V | 190 | 107 | 142 | 130 | 116 | 139 | 91 | 120 | 69 | 39 | 137 |
| VI | 169 | 113 | 147 | 123 | 117 | 139 | 93 | 122 | 61 | 45 | 133 |
| VII | 136 | 102 | 92 | 84 | 117 | 141 | 99 | 123 | 60 | 43 | 139 |
| VIII | 201 | 99 | 137 | 121 | 119 | 135 | 95 | 120 | 65 | 40 | 134 |
| IX | 141 | 118 | 148 | 142 | 117 | 136 | 90 | 119 | 66 | 42 | 111 |
| X | 177 | 131 | 145 | 126 | 113 | 133 | 90 | 113 | 66 | 40 | 136 |
| XI | 145 | 118 | 194 | 152 | 111 | 133 | 81 | 114 | 67 | 43 | 117 |
| XII | 162 | 159 | 156 | 129 | 139 | 196 | 114 | 132 | 72 | 52 | 120 |
| *1978 I | 100 | 105 | 144 | 149 | 95 | 105 | 60 | 102 | 63 | 26 | 105 |
| II | 111 | 101 | 134 | 136 | 93 | 105 | 68 | 102 | 60 | 28 | 95 |
| III | 135 | 114 | 147 | 150 | 105 | 122 | 80 | 114 | 70 | 36 | 114 |
| IV | 103 | 104 | 139 | 144 | 107 | 127 | 83 | 108 | 67 | 29 | 116 |
| V | 164 | 123 | 151 | 128 | 112 | 140 | 97 | 113 | 64 | 35 | 125 |
| VI | 176 | 116 | 147 | 133 | 111 | 137 | 94 | 119 | 58 | 32 | 125 |
| VII | 115 | 98 | 104 | 91 | 109 | 137 | 98 | 118 | 61 | 23 | 125 |
| VIII | 172 | 111 | 140 | 135 | 113 | 142 | 97 | 119 | 71 | 37 | 119 |
| IX | 162 | 112 | 155 | 127 | 110 | 140 | 93 | 111 | 67 | 32 | 114 |
| X | 194 | 105 | 153 | 134 | 111 | 134 | 87 | 110 | 68 | 33 | 111 |
| XI | 173 | 141 | 153 | 158 | 109 | 137 | 83 | 111 | 67 | 26 | 104 |

| Vuosi ja kuukausi År och månad Year and month | Alkoholiuomien kauppa Handel med alkoholdrycker <i>Liquor shops</i> | Tekstiili- ja vaatealan yleis- vähittäiskauppa Allmän textiltillvaru- och konfek- tionsdetaljhandel <i>General textile and clothing shops</i> | Kangas-, sisustustekst. ja ompelu- tarv. vähittäiskauppa Detaljhandel med tyger, inredn. text. och sömnadsföbehör <i>Fabric, yarn etc. shops</i> | Puku- ja turkistavarain vähittäis- kauppa Konfektiions- och pälsvarudetalj- handel <i>Suit and fur shops</i> | Asuste-, hattu- ja nahkatavarain vähittäiskauppa Detaljhandel med ekiperingsart., hattar och lädervaror <i>Clothing, hat and leather prod. shops</i> | Jalkineiden vähittäiskauppa Skodetaljhandel <i>Footwear shops</i> | Rauta- ja rakennustarvikkeiden vähittäiskauppa Handel med järn- och byggnadsvar. <i>Metalware and building equipment shops</i> | Maataloustarvikkeiden väh. kauppa Detaljhandel med lantbruks- förlödenheter <i>Agricultural equipment shops</i> | Sähköalan tarvikkeiden vähittäis- kauppa Detaljhandel med elvaror <i>Electric supplies shops</i> | Muu rauta-alan vähittäiskauppa Annan detaljh. med järnvaror <i>Other metalware shops</i> | Huonekalukauppa Möbelhandel <i>Furniture shops</i> |
|--|---|---|--|--|--|---|---|--|---|--|--|
| | C 23 | C 24 | C 25 | C 26 | C 27 | C 28 | C 29 | C 30 | C 31 | C 32 | C 33 |
| | Myynti (ml. lvv.) — Försäljning (inkl. oms.) — Sales (incl. sales tax) 1 000 000 mk | | | | | | | | | | |
| 1974 | 2 132.8 | 293.5 | 290.4 | 734.1 | 623.4 | 344.0 | 1 078.5 | 265.3 | 902.9 | 278.0 | 618.9 |
| 1975 | 2 627.4 | 284.8 | 319.8 | 838.6 | 844.9 | 408.3 | 1 964.6 | 400.1 | 1 267.9 | 416.2 | 852.3 |
| *1976 | 2 943.1 | 292.2 | 354.2 | 1 166.5 | 881.6 | 459.6 | 1 895.2 | 466.5 | 1 368.6 | 468.2 | 898.7 |
| *1977 | 3 087.4 | 307.4 | 325.4 | 1 116.6 | 1 050.0 | 485.3 | 2 003.3 | 507.7 | 1 226.4 | 435.7 | 917.1 |
| *1977 I | 199.6 | 26.7 | 25.5 | 103.2 | 85.1 | 44.2 | 101.2 | 17.3 | 93.7 | 31.1 | 72.8 |
| II | 202.5 | 17.7 | 22.7 | 68.2 | 63.8 | 28.2 | 114.6 | 21.1 | 91.4 | 28.8 | 70.6 |
| III | 239.5 | 22.3 | 27.3 | 82.5 | 73.0 | 34.6 | 138.9 | 34.3 | 108.4 | 31.6 | 79.3 |
| IV | 270.8 | 21.5 | 23.2 | 78.2 | 72.0 | 32.7 | 145.4 | 49.4 | 89.2 | 35.8 | 63.9 |
| V | 212.4 | 28.1 | 23.4 | 102.2 | 89.1 | 45.3 | 185.7 | 59.8 | 82.9 | 45.0 | 63.3 |
| VI | 300.8 | 24.7 | 24.3 | 86.0 | 95.8 | 40.5 | 202.8 | 40.0 | 78.2 | 49.2 | 67.7 |
| VII | 310.2 | 23.2 | 24.4 | 84.6 | 90.5 | 34.1 | 194.8 | 45.2 | 93.4 | 47.2 | 68.4 |
| VIII | 268.3 | 21.6 | 27.2 | 76.4 | 83.3 | 35.9 | 205.2 | 46.6 | 126.4 | 45.1 | 90.3 |
| IX | 257.5 | 25.5 | 27.8 | 86.8 | 82.9 | 42.3 | 194.8 | 46.5 | 115.6 | 32.5 | 87.3 |
| X | 242.5 | 30.1 | 28.9 | 106.2 | 96.3 | 48.7 | 174.9 | 47.6 | 106.0 | 24.4 | 79.6 |
| XI | 244.0 | 31.4 | 32.8 | 119.4 | 90.9 | 49.2 | 166.0 | 45.0 | 105.3 | 23.0 | 83.0 |
| XII | 339.4 | 34.6 | 37.8 | 123.1 | 127.5 | 49.7 | 179.0 | 54.6 | 136.0 | 42.0 | 91.2 |
| *1978 I | 214.7 | 28.1 | 27.0 | 98.5 | 82.9 | 43.3 | 101.0 | 28.4 | 94.6 | 28.9 | 68.5 |
| II | 217.4 | 19.6 | 25.2 | 79.4 | 65.5 | 30.9 | 120.6 | 33.0 | 98.0 | 26.7 | 64.0 |
| III | 279.6 | 24.2 | 28.7 | 74.3 | 75.2 | 31.1 | 143.8 | 32.6 | 108.1 | 34.8 | 76.0 |
| IV | 301.5 | 29.6 | 28.6 | 88.5 | 83.7 | 41.5 | 163.5 | 48.4 | 82.7 | 40.8 | 64.8 |
| V | 242.0 | 31.7 | 29.5 | 110.8 | 99.4 | 48.8 | 186.1 | 48.5 | 73.2 | 48.0 | 66.1 |
| VI | 347.8 | 25.2 | 25.6 | 83.0 | 83.9 | 32.9 | 202.5 | 41.4 | 83.3 | 49.4 | 65.4 |
| VII | 320.6 | 24.6 | 25.0 | 87.4 | 78.5 | 33.4 | 196.9 | 34.0 | 96.8 | 46.9 | 67.1 |
| VIII | 298.4 | 24.1 | 28.4 | 80.5 | 80.7 | 33.9 | 217.2 | 48.5 | 123.7 | 41.9 | 82.7 |
| IX | 278.4 | 27.8 | 28.1 | 88.4 | 82.1 | 40.0 | 203.7 | 39.3 | 103.9 | 29.3 | 75.1 |
| X | 278.3 | 34.1 | 29.8 | 114.3 | 96.0 | 46.6 | 193.4 | 40.9 | 109.7 | 29.2 | 84.0 |
| XI | 288.1 | 33.9 | 37.7 | 118.6 | 99.5 | 49.6 | 180.2 | 42.6 | 103.8 | 23.2 | 79.7 |
| | Volyyymi-indeksi — Volymindex — Volume index (1972 = 100) | | | | | | | | | | |
| 1974 | 148 | 120 | 94 | 104 | 103 | 132 | 85 | 122 | 144 | 111 | 120 |
| 1975 | 140 | 99 | 91 | 103 | 119 | 126 | 139 | 163 | 187 | 144 | 149 |
| 1976 | 145 | 92 | 94 | 133 | 112 | 113 | 122 | 167 | 198 | 147 | 147 |
| 1977 | 147 | 89 | 80 | 118 | 123 | 104 | 113 | 156 | 171 | 123 | 136 |
| *1977 I | 114 | 97 | 77 | 138 | 126 | 117 | 71 | 68 | 159 | 111 | 136 |
| II | 116 | 63 | 68 | 89 | 92 | 75 | 80 | 82 | 155 | 101 | 128 |
| III | 137 | 79 | 82 | 106 | 104 | 91 | 97 | 131 | 184 | 110 | 144 |
| IV | 155 | 75 | 69 | 100 | 103 | 85 | 100 | 186 | 151 | 123 | 116 |
| V | 121 | 98 | 69 | 129 | 126 | 117 | 128 | 227 | 139 | 152 | 113 |
| VI | 172 | 86 | 71 | 109 | 135 | 104 | 138 | 150 | 131 | 167 | 121 |
| VII | 177 | 83 | 71 | 110 | 131 | 88 | 131 | 169 | 156 | 159 | 122 |
| VIII | 153 | 76 | 79 | 99 | 119 | 92 | 137 | 169 | 210 | 151 | 160 |
| IX | 147 | 87 | 81 | 108 | 115 | 108 | 129 | 167 | 193 | 110 | 155 |
| X | 139 | 103 | 84 | 131 | 132 | 125 | 115 | 171 | 176 | 87 | 141 |
| XI | 140 | 106 | 96 | 146 | 123 | 125 | 109 | 161 | 175 | 76 | 144 |
| XII | 194 | 117 | 112 | 152 | 175 | 126 | 117 | 195 | 226 | 137 | 158 |
| *1978 I | 123 | 97 | 80 | 124 | 114 | 110 | 66 | 101 | 158 | 94 | 119 |
| II | 113 | 66 | 73 | 97 | 89 | 78 | 79 | 116 | 162 | 87 | 111 |
| III | 145 | 81 | 81 | 89 | 101 | 79 | 93 | 113 | 179 | 113 | 131 |
| IV | 156 | 97 | 81 | 106 | 110 | 102 | 105 | 168 | 134 | 132 | 112 |
| V | 113 | 104 | 83 | 132 | 130 | 120 | 119 | 167 | 119 | 154 | 116 |
| VI | 162 | 82 | 73 | 99 | 110 | 81 | 129 | 142 | 135 | 158 | 114 |
| VII | 150 | 83 | 71 | 108 | 106 | 82 | 125 | 115 | 156 | 150 | 117 |
| VIII | 139 | 80 | 81 | 97 | 106 | 83 | 137 | 163 | 199 | 133 | 146 |
| IX | 130 | 90 | 78 | 104 | 105 | 98 | 128 | 132 | 168 | 97 | 133 |
| X | 130 | 108 | 83 | 132 | 122 | 107 | 120 | 136 | 174 | 93 | 149 |
| XI | 134 | 106 | 104 | 135 | 126 | 113 | 111 | 141 | 164 | 72 | 135 |

7. Kaupan myynti (jatk.) — Handels försäljning (forts.) — Sales of commerce (cont.)

Vähittäiskauppa — Detaljhandeln — Retailing

| Vuosi ja kuukausi År och månad Year and month | Muu sisustustarvikauppa Annan inredningshandel Other furnishing shops | Autojen vähittäiskauppa Bilhandel Automobile shops | Huoltamoiminta Servicestationsverksamhet Gasoline filling stations | Apteekkitavaran kauppa Apoteksvaruhandel Pharmacy shops | Kemikaalitaravaran kauppa Kemikalievaruhandel Cosmetic shops | Kirjojen ja papertavaran vähittäiskauppa Detaljhandel med böcker och pappersvaror Book and paper shops | Kultaseppäteosten ja kellojen vähittäiskauppa Detaljhandel med guldsmedvaror och ur Jewellery and watch shops | Valokuvaus, optisten ja terveydenhoitoalan vähittäiskauppa Detaljhandel med foto-, optiska och hälsovårdsartiklar Photographic, optical food and medical service equipment retailing | Kukka- ja siemenkauppa Blomster- och fröhandel Flower and seed shops | Muu vähittäiskauppa Annan handel i detalj Other retailing etc. |
|---|---|--|--|---|--|--|---|--|--|--|
| | C 34 | C 35 | C 36 | C 37 | C 38 | C 39 | C 40 | C 41 | C 42 | C 43 |
| | Myynti (ml. lvv.) — Försäljning (inkl. oms.) — Sales (incl. sales tax) 1 000 000 mk | | | | | | | | | |
| 1974 | 28.5 | 4 945.0 | 2 573.3 | 670.5 | 206.8 | 430.1 | 254.5 | 230.1 | 170.7 | 329.3 |
| 1975 | 33.7 | 6 633.4 | 3 106.9 | 873.2 | 183.5 | 667.6 | 266.2 | 392.5 | 199.2 | 460.4 |
| *1976 | 52.5 | 7 105.6 | 3 698.3 | 1 045.2 | 195.1 | 756.2 | 398.4 | 523.2 | 217.3 | 472.2 |
| *1977 | 29.6 | 7 466.1 | 3 728.0 | 1 150.7 | 207.9 | 733.7 | 342.5 | 456.2 | 245.0 | 542.0 |
| *1977 I | 1.9 | 410.5 | 253.4 | 94.4 | 13.8 | 48.0 | 25.3 | 31.5 | 19.5 | 36.4 |
| II | 2.3 | 509.1 | 262.6 | 86.3 | 13.9 | 51.1 | 18.8 | 34.4 | 18.4 | 35.0 |
| III | 2.3 | 646.3 | 289.8 | 96.9 | 15.8 | 57.4 | 31.6 | 41.2 | 21.4 | 42.6 |
| IV | 2.3 | 680.8 | 303.3 | 105.8 | 15.3 | 45.2 | 28.7 | 34.1 | 22.6 | 38.7 |
| V | 2.3 | 687.1 | 311.6 | 94.0 | 16.2 | 64.5 | 27.8 | 35.7 | 28.3 | 45.0 |
| VI | 1.9 | 607.0 | 328.0 | 95.6 | 18.8 | 55.2 | 28.9 | 39.9 | 17.6 | 44.9 |
| VII | 2.0 | 582.9 | 348.5 | 85.2 | 17.0 | 37.9 | 29.6 | 35.9 | 12.4 | 39.2 |
| VIII | 2.5 | 682.3 | 333.5 | 84.1 | 17.3 | 65.3 | 27.5 | 43.2 | 13.3 | 44.9 |
| IX | 2.6 | 720.9 | 324.9 | 96.9 | 17.0 | 72.3 | 24.5 | 40.0 | 15.3 | 46.8 |
| X | 2.7 | 631.5 | 318.2 | 100.0 | 16.5 | 60.2 | 22.8 | 35.6 | 19.6 | 46.6 |
| XI | 2.8 | 634.4 | 313.0 | 101.2 | 16.6 | 59.6 | 24.9 | 36.2 | 23.3 | 50.8 |
| XII | 4.0 | 673.3 | 341.3 | 110.3 | 29.7 | 117.0 | 52.1 | 48.5 | 33.1 | 71.1 |
| *1978 I | 3.0 | 581.8 | 295.8 | 111.0 | 16.0 | 57.0 | 24.5 | 34.3 | 23.4 | 41.3 |
| II | 2.2 | 585.1 | 288.0 | 100.0 | 15.4 | 54.3 | 19.3 | 36.0 | 20.3 | 41.9 |
| III | 2.8 | 641.6 | 305.8 | 102.4 | 18.6 | 46.6 | 29.0 | 35.7 | 23.9 | 44.3 |
| IV | 3.0 | 698.7 | 288.6 | 109.5 | 17.1 | 48.1 | 27.7 | 35.3 | 23.2 | 43.9 |
| V | 2.6 | 688.4 | 323.8 | 107.2 | 17.5 | 78.1 | 32.0 | 37.0 | 33.2 | 47.6 |
| VI | 2.5 | 635.2 | 312.4 | 109.7 | 19.6 | 42.0 | 30.9 | 38.8 | 17.2 | 47.7 |
| VII | 3.2 | 542.8 | 347.1 | 94.8 | 18.1 | 32.4 | 33.3 | 31.8 | 13.9 | 39.8 |
| VIII | 2.9 | 629.6 | 324.4 | 93.3 | 18.5 | 67.8 | 30.4 | 40.8 | 13.4 | 47.5 |
| IX | 2.9 | 682.9 | 309.4 | 112.2 | 18.4 | 69.2 | 27.4 | 39.4 | 15.4 | 48.5 |
| X | 3.0 | 756.6 | 332.6 | 111.1 | 19.0 | 55.0 | 30.8 | 36.3 | 20.9 | 45.4 |
| XI | 4.0 | 712.1 | 323.8 | 113.2 | 16.9 | 64.9 | 28.9 | 35.8 | 21.4 | 46.3 |
| | Volyyymi-indeksi — Volymindex — Volume index (1972 = 100) | | | | | | | | | |
| 1974 | 126 | 101 | 115 | 108 | 115 | 129 | 103 | 119 | 118 | 117 |
| 1975 | 128 | 112 | 129 | 120 | 88 | 169 | 80 | 186 | 120 | 145 |
| 1976 | 187 | 102 | 126 | 130 | 86 | 167 | 113 | 234 | 104 | 141 |
| 1977 | 95 | 94 | 110 | 132 | 81 | 130 | 90 | 187 | 105 | 143 |
| *1977 I | 75 | 66 | 96 | 133 | 67 | 114 | 83 | 160 | 112 | 117 |
| II | 90 | 80 | 99 | 121 | 67 | 120 | 61 | 173 | 106 | 117 |
| III | 91 | 102 | 102 | 135 | 76 | 124 | 102 | 207 | 112 | 135 |
| IV | 92 | 105 | 107 | 147 | 73 | 97 | 92 | 171 | 126 | 123 |
| V | 88 | 104 | 110 | 130 | 77 | 138 | 89 | 176 | 126 | 144 |
| VI | 73 | 91 | 115 | 132 | 89 | 118 | 92 | 196 | 88 | 146 |
| VII | 77 | 87 | 122 | 118 | 79 | 81 | 93 | 176 | 75 | 124 |
| VIII | 95 | 102 | 117 | 116 | 80 | 139 | 85 | 211 | 81 | 141 |
| IX | 102 | 106 | 114 | 134 | 78 | 149 | 76 | 195 | 83 | 148 |
| X | 105 | 93 | 111 | 136 | 75 | 124 | 71 | 173 | 87 | 147 |
| XI | 106 | 93 | 109 | 135 | 74 | 122 | 77 | 175 | 105 | 159 |
| XII | 150 | 97 | 119 | 145 | 132 | 239 | 159 | 234 | 154 | 219 |
| *1978 I | 113 | 82 | 97 | 146 | 70 | 116 | 73 | 165 | 91 | 126 |
| II | 81 | 81 | 94 | 131 | 68 | 110 | 57 | 173 | 82 | 128 |
| III | 107 | 89 | 100 | 134 | 81 | 94 | 83 | 170 | 116 | 138 |
| IV | 113 | 95 | 94 | 143 | 74 | 92 | 77 | 167 | 125 | 136 |
| V | 97 | 91 | 106 | 140 | 76 | 149 | 88 | 173 | 155 | 145 |
| VI | 95 | 84 | 102 | 143 | 85 | 80 | 84 | 181 | 99 | 148 |
| VII | 119 | 72 | 114 | 122 | 78 | 61 | 91 | 147 | 96 | 123 |
| VIII | 111 | 82 | 106 | 119 | 79 | 128 | 82 | 188 | 84 | 145 |
| IX | 109 | 87 | 100 | 142 | 78 | 131 | 73 | 181 | 83 | 147 |
| X | 114 | 96 | 108 | 140 | 80 | 104 | 80 | 162 | 96 | 139 |
| XI | 145 | 89 | 104 | 143 | 71 | 122 | 75 | 159 | 100 | 140 |

8. Ulkomaankauppa — Utrikeshandeln — Foreign trade

| Vuosi ja kuukausi År och månad Year and month | Tuonti — Imports — Imports | | | | | | | | Vienti — Export — Exports | | | | | | | | Viennin (+) tai tuonnin (—) enemmyys Överskott av exporten (+) eller importen (—) Export surplus (+) or import surplus (—) |
|--|---|--|---|------------------------------------|--|---|--|---|------------------------------|--|------------------------------------|---|--|---|--|---|---|
| | Koko tuonti Total imports | Raaka-aineet ja tuotantotarvikkeet Råmaterial och produktions- föredömetter — Raw materials and production supplies | Siitä — Därav Of which | | | Poltto- ja voiteluaineet Bränslen och smörjmedel Fuels and lubricants | Investointivaraat Investeringsvaror Investment goods | Kulutustavaraat Konsumtionsvaror Consumer goods | Koko vienti Total exports | Maa- ja metsätalous Lantbruk och skogshushållning Agriculture and forestry | Teollisuus Industri Industry | Siitä — Därav — Of which | | | | | |
| | | | Maa- ja metsätalous Lantbruk och skogsh. Agriculture and forestry | Teollisuus Industri Industry | Rakennustoiminta Byggnadsverksamhet Construction | | | | | | | Poltto- ja voiteluaineet Bränslen och smörjmedel Fuels and lubricants | Investointivaraat Investeringsvaror Investment goods | Kulutustavaraat Konsumtionsvaror Consumer goods | Tekstiili-, vaate- ja nahkatooli- lisuus — Textil-, beklädnads- och läderindustri — Textile, clothing, leather industry | Puutavateollisuus Trävaruindustri Wood industry | |
| C 44 | C 45 | C 46 | C 47 | C 48 | C 49 | C 50 | C 51 | C 52 | C 53 | C 54 | C 55 | C 56 | C 57 | C 58 | C 59 | | |
| | 1 000 000 mk | | | | | | | | | | | | | | | | |
| 1973 | 16 599 | 9 916 | 139 | 8 976 | 519 | 729 | 2 919 | 2 968 | 14 605 | 402 | 14 163 | 1 197 | 2 451 | 5 264 | 2 928 | -1 994 | |
| 1974 | 25 666 | 16 525 | 171 | 15 144 | 826 | 1 978 | 3 857 | 3 282 | 20 686 | 414 | 20 192 | 1 615 | 3 154 | 7 872 | 4 245 | -4 980 | |
| 1975 | 28 002 | 17 057 | 230 | 15 539 | 944 | 1 670 | 5 223 | 3 989 | 20 247 | 385 | 19 790 | 1 847 | 2 177 | 7 225 | 5 357 | -7 755 | |
| 1976 | 28 555 | 17 828 | 200 | 16 357 | 814 | 1 581 | 4 966 | 4 103 | 24 505 | 721 | 23 656 | 1 936 | 2 892 | 7 860 | 6 892 | -4 050 | |
| 1977 | 30 708 | 19 128 | 235 | 17 802 | 710 | 2 066 | 4 828 | 4 603 | 30 931 | 976 | 29 807 | 2 288 | 3 854 | 8 798 | 9 184 | + 223 | |
| 1977 XI .. | 2 891 | 1 728 | 14 | 1 625 | 59 | 198 | 511 | 453 | 2 960 | 27 | 2 913 | 233 | 417 | 896 | 802 | + 69 | |
| I—XI .. | 27 667 | 17 252 | 214 | 16 051 | 647 | 1 835 | 4 299 | 4 191 | 27 790 | 844 | 26 809 | 2 303 | 3 508 | 7 962 | 8 221 | + 123 | |
| XII .. | 3 049 | 1 869 | 22 | 1 751 | 63 | 231 | 529 | 412 | 3 141 | 132 | 2 998 | 212 | 346 | 836 | 963 | + 92 | |
| *1978 I .. | 2 631 | 1 567 | 31 | 1 443 | 60 | 193 | 493 | 376 | 2 511 | 152 | 2 351 | 165 | 322 | 721 | 656 | - 120 | |
| II .. | 2 188 | 1 395 | 21 | 1 288 | 54 | 124 | 327 | 340 | 2 524 | 29 | 2 489 | 191 | 266 | 821 | 727 | + 336 | |
| III .. | 2 565 | 1 564 | 33 | 1 424 | 69 | 89 | 475 | 436 | 2 750 | 147 | 2 596 | 254 | 322 | 901 | 546 | + 185 | |
| IV .. | 2 422 | 1 441 | 40 | 1 307 | 55 | 123 | 402 | 455 | 2 894 | 12 | 2 873 | 217 | 348 | 907 | 799 | + 472 | |
| V .. | 2 935 | 1 823 | 23 | 1 692 | 72 | 198 | 412 | 501 | 2 942 | 104 | 2 824 | 198 | 431 | 850 | 728 | + 7 | |
| VI .. | 2 668 | 1 737 | 13 | 1 617 | 67 | 196 | 376 | 357 | 2 823 | 23 | 2 782 | 181 | 414 | 873 | 810 | + 155 | |
| VII .. | 2 636 | 1 701 | 10 | 1 582 | 67 | 233 | 363 | 325 | 2 678 | 33 | 2 634 | 151 | 414 | 775 | 747 | + 42 | |
| VIII .. | 2 472 | 1 558 | 16 | 1 435 | 68 | 215 | 328 | 370 | 2 397 | 20 | 2 359 | 199 | 330 | 750 | 553 | - 75 | |
| IX .. | 2 721 | 1 718 | 37 | 1 578 | 66 | 200 | 396 | 389 | 3 240 | 28 | 3 202 | 316 | 421 | 948 | 887 | + 519 | |
| X .. | 3 042 | 1 944 | 24 | 1 804 | 79 | 195 | 447 | 454 | 3 437 | 25 | 3 399 | 299 | 454 | 1 003 | 987 | + 395 | |
| XI .. | 3 133 | 2 063 | 18 | 1 869 | 74 | 198 | 407 | 462 | 3 639 | 29 | 3 588 | 269 | 499 | 919 | 1 122 | + 506 | |
| I—XI .. | 29 413 | 18 511 | 266 | 17 039 | 731 | 1 964 | 4 426 | 4 465 | 31 835 | 602 | 31 097 | 2 440 | 4 221 | 9 468 | 8 562 | + 2 422 | |
| | Yksikköarvoindeksi — Enhetsvärdeindex — Unit value index (Laspeyres) (1975 = 100) | | | | | | | | | | | | | | | | |
| 1973 | 64 | 59 | 61 | 59 | 56 | 45 | 76 | 81 | 60 | 89 | 59 | 77 | 68 | 50 | 67 | | |
| 1974 | 92 | 92 | 75 | 93 | 77 | 104 | 85 | 90 | 85 | 105 | 84 | 90 | 111 | 76 | 80 | | |
| 1975 | 100 | 100 | 100 | 100 | 100 | 100 | 100 | 100 | 100 | 100 | 100 | 100 | 100 | 100 | 100 | | |
| 1976 | 107 | 105 | 95 | 104 | 99 | 107 | 113 | 108 | 103 | 132 | 103 | 108 | 105 | 95 | 111 | | |
| 1977 | 124 | 122 | 105 | 122 | 112 | 121 | 133 | 124 | 119 | 158 | 118 | 123 | 127 | 101 | 143 | | |
| 1976 I .. | 104 | 102 | 97 | 102 | 97 | 107 | 109 | 106 | 100 | 133 | 99 | 104 | 97 | 95 | 105 | | |
| II .. | 106 | 104 | 93 | 104 | 99 | 106 | 111 | 108 | 102 | 116 | 102 | 109 | 100 | 95 | 111 | | |
| III .. | 109 | 107 | 100 | 106 | 101 | 106 | 118 | 111 | 105 | 79 | 105 | 114 | 107 | 95 | 116 | | |
| IV .. | 112 | 110 | 92 | 110 | 100 | 109 | 120 | 113 | 108 | 144 | 108 | 116 | 117 | 96 | 118 | | |
| 1977 I .. | 117 | 114 | 103 | 114 | 108 | 111 | 126 | 116 | 112 | 163 | 111 | 120 | 123 | 98 | 126 | | |
| II .. | 125 | 123 | 108 | 123 | 111 | 121 | 131 | 124 | 118 | 124 | 118 | 120 | 131 | 101 | 141 | | |
| III .. | 130 | 129 | 110 | 129 | 113 | 123 | 139 | 129 | 122 | 96 | 123 | 130 | 129 | 102 | 157 | | |
| IV .. | 131 | 127 | 98 | 127 | 123 | 127 | 144 | 133 | 125 | 178 | 124 | 123 | 125 | 102 | 164 | | |
| *1978 I .. | 135 | 128 | 131 | 127 | 125 | 124 | 160 | 139 | 124 | 173 | 123 | 133 | 122 | 101 | 160 | | |
| II .. | 138 | 131 | 110 | 131 | 119 | 132 | 161 | 145 | 126 | 150 | 125 | 134 | 126 | 103 | 162 | | |
| III .. | 142 | 135 | 129 | 134 | 132 | 130 | 169 | 149 | 128 | 110 | 129 | 143 | 127 | 106 | 164 | | |
| | Paljousindeksi — Volymindex — Volume index (Paasche) (1975 = 100) | | | | | | | | | | | | | | | | |
| 1973 | 93 | 98 | 98 | 98 | 98 | 96 | 73 | 92 | 121 | 117 | 121 | 84 | 166 | 145 | 82 | | |
| 1974 | 100 | 105 | 98 | 104 | 113 | 114 | 87 | 92 | 121 | 102 | 121 | 97 | 131 | 144 | 99 | | |
| 1975 | 100 | 100 | 100 | 100 | 100 | 100 | 100 | 100 | 100 | 100 | 100 | 100 | 100 | 100 | 100 | | |
| 1976 | 96 | 100 | 91 | 101 | 87 | 88 | 84 | 95 | 117 | 142 | 116 | 97 | 126 | 114 | 116 | | |
| 1977 | 88 | 92 | 97 | 94 | 67 | 102 | 70 | 93 | 129 | 160 | 128 | 101 | 139 | 121 | 120 | | |
| 1976 I .. | 87 | 86 | 90 | 86 | 81 | 76 | 90 | 91 | 99 | 189 | 97 | 97 | 114 | 108 | 75 | | |
| II .. | 84 | 87 | 105 | 87 | 81 | 61 | 77 | 91 | 114 | 109 | 114 | 90 | 110 | 105 | 124 | | |
| III .. | 98 | 105 | 76 | 107 | 91 | 111 | 80 | 90 | 116 | 127 | 116 | 90 | 147 | 117 | 104 | | |
| IV .. | 107 | 116 | 94 | 118 | 93 | 105 | 85 | 103 | 136 | 187 | 135 | 101 | 132 | 127 | 151 | | |
| 1977 I .. | 83 | 85 | 102 | 87 | 71 | 72 | 73 | 93 | 123 | 264 | 119 | 106 | 116 | 118 | 113 | | |
| II .. | 88 | 90 | 111 | 91 | 71 | 91 | 76 | 97 | 115 | 190 | 113 | 84 | 135 | 113 | 95 | | |
| III .. | 84 | 91 | 80 | 94 | 60 | 122 | 53 | 83 | 129 | 153 | 128 | 93 | 147 | 118 | 123 | | |
| IV .. | 93 | 97 | 98 | 100 | 63 | 123 | 72 | 95 | 143 | 112 | 144 | 119 | 159 | 135 | 131 | | |
| *1978 I .. | 78 | 83 | 105 | 84 | 62 | 78 | 62 | 83 | 124 | 198 | 122 | 99 | 138 | 134 | 90 | | |
| II .. | 83 | 89 | 120 | 91 | 69 | 94 | 57 | 91 | 136 | 97 | 137 | 96 | 173 | 141 | 108 | | |
| III .. | 79 | 87 | 84 | 88 | 65 | 119 | 49 | 73 | 128 | 77 | 128 | 101 | 168 | 129 | 100 | | |

Ks. huomautusasto vuoden ensimmäisessä numerossa — Se notavdelningen i häfte I — See note section in the January issue.

9. Suomen Pankki — Finlands Bank — The Bank of Finland

a. Tärkeimmät tilit ja setelinanto-oikeus — Viktigare konton och sedelutgivningsrätt — Certain accounts and right of note issue

| Vuoden ja kuukauden lopussa Vid utgången av At the end of | Kulta- ja valuuttasaamiset Gold and foreign exchange receivables | Muut ulkomaiset saamiset Övriga fordringar på utlandet Other foreign receivables | Saamiset rahoituslaitoksilta Fordringar på finansierings- institut Receivables from financial institutions | Saamiset julkiselta sektorilta Fordringar på den offentliga sektorn Receivables from the public sector | Saamiset yrityksiltä Fordringar på företag Receivables from corporations | Muut varat Övriga tillgångar Other assets | Taseen loppusumma Balansens slutsumma Total | Valuttavelat Valutaskulder Foreign exchange liabilities | Muut ulkomaiset velat Övriga utländska skulder Other foreign liabilities | Liikkeessä oleva raha Utlöpande sedlar och mynt Notes and coins in circulation |
|---|--|--|--|--|--|---|---|---|--|--|
| | 1 000 000 mk | | | | | | | | | |
| | D 1 | D 2 | D 3 | D 4 | D 5 | D 6 | D 7 | D 8 | D 9 | D 10 |
| 1975..... | 1 950 | 1 274 | 4 164 | 339 | 933 | 50 | 7 707 | 172 | 1 385 | 2 855 |
| 1976..... | 1 801 | 1 660 | 4 674 | 447 | 1 400 | 53 | 10 035 | 101 | 1 923 | 2 885 |
| 1977..... | 2 139 | 1 958 | 5 420 | 391 | 1 416 | 85 | 11 410 | 94 | 3 447 | 3 167 |
| 1978..... | 4 339 | 1 968 | 3 695 | 633 | 1 948 | 64 | 12 647 | 60 | 2 195 | 3 822 |
| 1977 XI | 1 749 | 1 912 | 4 999 | 364 | 1 428 | 79 | 10 531 | 95 | 2 556 | 3 075 |
| XII | 2 139 | 1 958 | 5 420 | 391 | 1 416 | 85 | 11 410 | 94 | 3 447 | 3 167 |
| 1978 I | 2 161 | 1 983 | 5 774 | 399 | 1 439 | 92 | 11 848 | 61 | 3 360 | 2 990 |
| II | 2 985 | 2 093 | 5 505 | 401 | 1 504 | 60 | 12 548 | 55 | 3 393 | 3 040 |
| III | 3 700 | 2 142 | 4 865 | 405 | 1 477 | 60 | 12 649 | 64 | 3 391 | 3 333 |
| IV | 3 696 | 2 187 | 4 515 | 382 | 1 483 | 60 | 12 323 | 72 | 3 408 | 3 302 |
| V | 4 618 | 2 636 | 3 834 | 382 | 1 386 | 61 | 12 917 | 65 | 3 914 | 3 271 |
| VI | 4 451 | 2 641 | 3 586 | 393 | 1 311 | 63 | 12 445 | 116 | 3 046 | 3 572 |
| VII | 4 686 | 2 659 | 3 437 | 404 | 1 297 | 61 | 12 544 | 59 | 3 038 | 3 520 |
| VIII | 5 272 | 2 407 | 2 996 | 453 | 1 288 | 62 | 12 478 | 59 | 2 786 | 3 414 |
| IX | 4 900 | 2 429 | 3 239 | 464 | 1 311 | 63 | 12 405 | 72 | 2 755 | 3 538 |
| X | 4 301 | 2 551 | 3 578 | 614 | 1 298 | 64 | 12 406 | 66 | 2 729 | 3 431 |
| XI | 3 889 | 2 553 | 3 526 | 624 | 1 297 | 65 | 11 954 | 46 | 2 197 | 3 492 |
| XII | 4 339 | 1 968 | 3 695 | 633 | 1 948 | 64 | 12 647 | 60 | 2 195 | 3 822 |
| 1979 I | 5 361 | 2 061 | 3 511 | 791 | 1 968 | 65 | 13 757 | 52 | 2 335 | 3 512 |

| Vuoden ja kuukauden lopussa Vid utgången av At the end of | Liikkeessä olevat talletus- todistukset Utlöpande depositionsbevis Deposit certificates in circulation | Velat rahoituslaitoksille Skulder till finansierings- institut Claims of financial institutions | Velat julkiselle sektorille Skulder till den offentliga sektorn Claims of the public sector | Velat yrityksille Skulder till företag Claims of corporations | Muut velat Övriga skulder Other liabilities | Arvonjärjestelytilit Värderegleringsräkningar Equalization accounts | Oma pääoma Eget kapital Capital accounts | Setelinanto-oikeus Sedelutgivningsrätt Right of note issue | Käytössä oleva setelin- anto-oikeus Utnyttjad sedelutgivningsrätt Utilized right of note issue | Setelinantovara Sedelutgivningsreserv Unused right of note issue |
|---|--|--|--|---|---|---|--|--|---|--|
| | 1 000 000 mk | | | | | | | | | |
| | D 11 | D 12 | D 13 | D 14 | D 15 | D 16 | D 17 | D 18 | D 19 | D 20 |
| 1975..... | 250 | 29 | 1 301 | 539 | 15 | 331 | 1 831 | 3 782 | 2 848 | 935 |
| 1976..... | — | 1 143 | 1 133 | 308 | 13 | 592 | 1 937 | 3 807 | 2 767 | 1 040 |
| 1977..... | 200 | 1 194 | 328 | 242 | 13 | 671 | 2 054 | 4 191 | 3 126 | 1 065 |
| 1978..... | 1 090 | 2 520 | 114 | 356 | 12 | 350 | 2 128 | 5 716 | 3 645 | 2 071 |
| 1977 XI | 180 | 1 143 | 407 | 236 | 13 | 850 | 1 976 | 3 804 | 2 947 | 857 |
| XII | 200 | 1 194 | 328 | 242 | 13 | 671 | 2 054 | 4 191 | 3 126 | 1 065 |
| 1978 I | 180 | 1 901 | 320 | 239 | 13 | 714 | 2 070 | 4 218 | 2 937 | 1 281 |
| II | 180 | 2 441 | 297 | 331 | 15 | 711 | 2 085 | 5 043 | 2 944 | 2 099 |
| III | — | 2 341 | 288 | 386 | 13 | 730 | 2 103 | 5 815 | 3 166 | 2 649 |
| IV | — | 1 988 | 289 | 389 | 14 | 742 | 2 119 | 5 836 | 3 137 | 2 699 |
| V | — | 2 224 | 229 | 416 | 13 | 655 | 2 130 | 6 773 | 3 167 | 3 606 |
| VI | 400 | 2 044 | 222 | 386 | 14 | 605 | 2 040 | 6 550 | 3 501 | 3 049 |
| VII | 760 | 2 032 | 203 | 304 | 14 | 568 | 2 046 | 6 733 | 3 362 | 3 371 |
| VIII | 859 | 2 103 | 202 | 505 | 12 | 489 | 2 049 | 7 142 | 3 338 | 3 804 |
| IX | 1 209 | 1 732 | 199 | 372 | 13 | 463 | 2 051 | 6 537 | 3 344 | 3 193 |
| X | 1 359 | 1 883 | 191 | 344 | 16 | 336 | 2 051 | 5 949 | 3 279 | 2 670 |
| XI | 890 | 2 276 | 138 | 360 | 21 | 459 | 2 075 | 5 509 | 3 328 | 2 181 |
| XII | 1 090 | 2 520 | 114 | 356 | 12 | 350 | 2 128 | 5 716 | 3 645 | 2 071 |
| 1979 I | 1 718 | 3 155 | 114 | 359 | 13 | 359 | 2 140 | 6 726 | 3 344 | 3 382 |

b. Liikepankkien keskuspankkiluoton peruskorko
Grundränta för affärsbankernas centralbankskredit
The official discount rate of the Bank of Finland

| | |
|-------------|------|
| 1. 4. 1959 | 6.75 |
| 30. 3. 1962 | 8.00 |
| 28. 4. 1962 | 7.00 |
| 1. 6. 1971 | 8.50 |
| 1. 1. 1972 | 7.75 |
| 1. 7. 1973 | 9.25 |
| 1. 10. 1977 | 8.25 |
| 1. 5. 1978 | 7.25 |

10. Rahalaitosten ottolainaus yleisöltä ¹⁾ — Penninginrättningarnas inlåning från allmänheten ¹⁾ — Deposits by the public ¹⁾

| Vuoden ja kuukauden lopussa Vid utgången av At the end of | Liikepankit (ml. OKO) Affärsbanker (inkl. ACA) Commercial banks (incl. OKO) | | | Säästöpankit Sparbanker Savings banks | | | Osuuskauppojen säästökassat Handelslagens sparkassar — ²⁾ | | |
|---|---|---|----------------------------|---|---|----------------------------|---|----------------------------|---|
| | Talletukset Depositioner Deposits | Shekkitilit Check-räkningar Cheque accounts | Yhteensä Summa Total | Talletukset Depositioner Deposits | Shekkitilit Check-räkningar Cheque accounts | Yhteensä Summa Total | OTK:n jäsenosuusliikkeet — ³⁾ | | SOK:n jäsenosuuskaupat — ⁴⁾ |
| | | | | | | | Talletukset Depositioner Deposits | Yhteensä Summa Total | Talletukset Depositioner Deposits |
| 1 000 000 mk | | | | | | | | | |
| | D 22 | D 23 | D 24 | D 25 | D 26 | D 27 | D 28 | D 29 | |
| 1973 | 8 989.2 | 2 144.1 | 11 133.3 | 7 108.5 | 451.8 | 7 560.3 | 466.5 | 338.4 | |
| 1974 | 10 213.1 | 2 550.8 | 12 763.9 | 8 288.3 | 541.2 | 8 829.5 | 538.7 | 382.1 | |
| 1975 | 11 763.8 | 3 446.9 | 15 210.7 | 9 750.5 | 661.7 | 10 412.2 | 665.0 | 428.6 | |
| 1976 | 12 788.6 | 3 030.3 | 15 818.9 | 11 060.8 | 689.8 | 11 750.6 | 773.1 | 481.9 | |
| 1977 | 14 195.3 | 2 826.8 | 17 022.1 | 12 677.2 | 815.9 | 13 493.1 | 841.8 | 509.1 | |
| 1977 VIII | 13 428.2 | 3 159.0 | 16 587.2 | 12 121.9 | 835.8 | 12 957.7 | 839.0 | 508.7 | |
| IX | 13 355.5 | 2 964.4 | 16 319.9 | 12 123.1 | 806.9 | 12 930.0 | 836.1 | 508.8 | |
| X | 13 428.8 | 3 051.3 | 16 480.1 | 12 153.9 | 844.0 | 12 997.9 | 840.0 | 511.6 | |
| XI | 13 543.3 | 3 144.4 | 16 687.7 | 12 353.3 | 837.3 | 13 190.6 | 831.1 | 508.8 | |
| XII | 14 195.3 | 2 826.8 | 17 022.1 | 12 677.2 | 815.9 | 13 493.1 | 841.8 | 509.1 | |
| 1978 I | 13 963.3 | 2 982.5 | 16 945.8 | 12 752.3 | 754.8 | 13 507.1 | 844.4 | 515.6 | |
| II | 14 158.1 | 2 874.9 | 17 033.0 | 12 907.8 | 815.7 | 13 723.5 | 843.9 | 518.6 | |
| III | 14 229.5 | 2 854.1 | 17 083.6 | 13 070.0 | 817.2 | 13 887.2 | 847.2 | 522.9 | |
| IV | 14 452.5 | 2 984.4 | 17 436.9 | 13 195.5 | 796.8 | 13 992.3 | 853.2 | 522.7 | |
| V | 14 631.4 | 3 305.2 | 17 936.6 | 13 291.5 | 866.1 | 14 157.6 | 839.8 | 530.2 | |
| VI | 14 837.1 | 3 451.7 | 18 288.8 | 13 538.2 | 885.1 | 14 423.3 | 832.7 | 527.8 | |
| VII | 14 959.9 | 3 568.1 | 18 528.0 | 13 683.2 | 893.3 | 14 576.5 | 839.5 | 531.2 | |
| VIII | 15 162.2 | 3 449.6 | 18 611.8 | 13 959.2 | 963.1 | 14 922.3 | 839.3 | 531.7 | |
| IX | 15 090.3 | 3 242.7 | 18 333.0 | 14 033.4 | 964.0 | 14 997.4 | 836.8 | 535.7 | |
| X | 15 266.0 | 3 425.6 | 18 691.6 | 14 085.9 | 983.1 | 15 069.0 | 828.4 | 532.4 | |
| XI | 15 384.8 | 3 458.1 | 18 842.9 | 14 344.1 | 1 000.2 | 15 344.3 | 812.8 | 533.5 | |

| Vuoden ja kuukauden lopussa Vid utgången av At the end of | Osuuspankit Andelsbanker Co-operative banks | | | Postipankki Postbanken | | | Kaikkiaan Inalles All banking establishments | | |
|---|---|---|----------------------------|---|---|----------------------------|--|---|----------------------------|
| | Talletukset Depositioner Deposits | Shekkitilit Check-räkningar Cheque accounts | Yhteensä Summa Total | Talletukset Depositioner Deposits | Shekkitilit Check-räkningar Cheque accounts | Yhteensä Summa Total | Talletukset Depositioner Deposits | Shekkitilit Check-räkningar Cheque accounts | Yhteensä Summa Total |
| | | | | | | | | | |
| 1 000 000 mk | | | | | | | | | |
| 1973 | 5 237.4 | 296.2 | 5 533.6 | 2 158.7 | 1 360.2 | 3 518.9 | 24 298.7 | 4 252.3 | 28 551.0 |
| 1974 | 6 307.8 | 385.8 | 6 693.6 | 2 641.1 | 1 638.0 | 4 279.1 | 28 371.1 | 5 115.8 | 33 486.9 |
| 1975 | 7 538.4 | 533.8 | 8 072.2 | 3 170.2 | 2 300.7 | 5 470.9 | 33 316.5 | 6 943.1 | 40 259.6 |
| 1976 | 8 615.9 | 673.9 | 9 289.8 | 3 578.2 | 2 331.6 | 5 909.8 | 37 298.5 | 6 725.6 | 44 024.1 |
| 1977 | 9 854.0 | 703.6 | 10 557.6 | 4 089.9 | 2 203.9 | 6 293.8 | 42 167.3 | 6 550.2 | 48 717.5 |
| 1977 VIII | 9 478.9 | 656.5 | 10 135.4 | 3 936.5 | 2 024.6 | 5 961.1 | 40 313.2 | 6 675.9 | 46 989.1 |
| IX | 9 477.0 | 649.0 | 10 126.0 | 3 937.5 | 2 046.8 | 5 984.3 | 40 238.0 | 6 467.1 | 46 705.1 |
| X | 9 505.0 | 653.8 | 10 158.8 | 3 963.1 | 2 007.6 | 5 970.7 | 40 402.4 | 6 556.7 | 46 959.1 |
| XI | 9 703.2 | 677.2 | 10 380.4 | 3 990.5 | 2 003.1 | 5 993.6 | 40 930.2 | 6 662.0 | 47 592.2 |
| XII | 9 854.0 | 703.6 | 10 557.6 | 4 089.9 | 2 203.9 | 6 293.8 | 42 167.3 | 6 550.2 | 48 717.5 |
| 1978 I | 9 907.4 | 607.1 | 10 514.5 | 4 115.9 | 2 365.2 | 6 481.1 | 42 098.9 | 6 709.6 | 48 808.5 |
| II | 10 006.7 | 674.6 | 10 681.3 | 4 176.0 | 2 523.5 | 6 699.5 | 42 611.1 | 6 888.7 | 49 499.8 |
| III | 10 117.4 | 618.6 | 10 736.0 | 4 263.0 | 2 396.4 | 6 659.4 | 43 050.0 | 6 686.3 | 49 736.3 |
| IV | 10 230.4 | 621.3 | 10 851.7 | 4 284.1 | 2 436.6 | 6 720.7 | 43 538.4 | 6 839.1 | 50 377.5 |
| V | 10 286.3 | 676.3 | 10 962.6 | 4 303.0 | 2 351.3 | 6 654.3 | 43 882.2 | 7 198.9 | 51 081.1 |
| VI | 10 469.9 | 665.1 | 11 135.0 | 4 363.7 | 2 382.7 | 6 746.4 | 44 569.4 | 7 384.6 | 51 954.0 |
| VII | 10 572.0 | 702.3 | 11 274.3 | 4 406.1 | 2 360.3 | 6 766.4 | 44 991.9 | 7 524.0 | 52 515.9 |
| VIII | 10 797.3 | 756.4 | 11 553.7 | 4 489.6 | 2 216.1 | 6 705.7 | 45 779.3 | 7 385.2 | 53 164.5 |
| IX | 10 833.9 | 765.9 | 11 599.8 | 4 503.9 | 2 243.6 | 6 747.5 | 45 834.0 | 7 216.2 | 53 050.2 |
| X | 10 889.5 | 782.1 | 11 671.6 | 4 542.6 | 2 075.7 | 6 618.3 | 46 144.8 | 7 266.5 | 53 411.3 |
| XI | 11 138.9 | 798.2 | 11 937.1 | 4 606.0 | 2 055.7 | 6 661.7 | 46 820.1 | 7 312.2 | 54 132.3 |

Ks. huomautusosasto vuoden ensimmäisessä numerossa — Se notavdelningen i häfte 1 — See note section in the January issue.

¹⁾ Kotimainen markkamääräinen — Inhemsk, i mark — Domestic, in Finnish currency.²⁾ Consumers co-operative savings funds — ³⁾ SOK:s medlems-handelslag — Finnish Co-operative Wholesale Society — ⁴⁾ OTK:s medlemsandelslag — The Central Co-operative Society O.T.K.

11. Rahalaitosten antolainaus yleisöille ¹⁾ — Penninginrättningarnas utlåning till allmänheten ¹⁾ — Advances to the public ¹⁾

| Vuoden ja kuukauden lopussa Vid utgången av At the end of | Suomen Pankki Finlands Bank Bank of Finland | | | Liikepankit (ml. OKO) Affärsbanker (inkl. ACA) Commercial banks (incl. OKO) | | | | Kiinnitys- luotto- pankit Hypoteka- banker — ²⁾ | Säästöpankit Sparbanker Savings banks | | | |
|---|---|------------------------|----------------------------|---|--|--|----------------------------|--|---|--|--|----------------------------|
| | Diskont. kotim. vekselit Diskont. inhemska växlar — ³⁾ | Lainat Lån Loans | Yhteensä Summa Total | Vekselit tillit Bills | Shekki- tillit Check- räkningar Cheque accounts | Muu lain- nananto Annan kredit- givning Other advances | Yhteensä Summa Total | Lainat ⁴⁾ Lån ⁴⁾ Loans ⁴⁾ | Vekselit Växlar Bills | Shekki- tillit Check- räkningar Cheque accounts | Muu lain- nananto Annan kredit- givning Other advances | Yhteensä Summa Total |
| | 1 000 000 mk | | | | | | | | | | | |
| | D 39 | D 40 | D 41 | D 42 | D 43 | D 44 | D 45 | D 46 | D 47 | D 48 | D 49 | D 50 |
| 1973 | 58.2 | 303.9 | 362.1 | 2 442.0 | 671.2 | 10 251.3 | 13 364.5 | 2 696.4 | 541.1 | 101.1 | 5 854.7 | 6 496.9 |
| 1974 | 108.6 | 291.4 | 400.0 | 2 974.5 | 771.3 | 12 123.0 | 15 868.8 | 3 263.8 | 748.7 | 128.9 | 6 838.5 | 7 716.1 |
| 1975 | 296.2 | 413.6 | 709.8 | 3 048.8 | 860.0 | 13 864.0 | 17 772.8 | 4 129.1 | 933.2 | 154.7 | 8 020.4 | 9 108.3 |
| 1976 | 633.2 | 568.9 | 1 202.1 | 3 065.7 | 1 006.9 | 15 017.6 | 19 090.2 | 4 572.7 | 1 124.5 | 196.4 | 9 295.0 | 10 615.9 |
| 1977 | 475.6 | 723.6 | 1 199.2 | 3 244.3 | 1 058.1 | 16 437.0 | 20 739.4 | 5 297.9 | 1 352.0 | 251.2 | 10 709.8 | 12 313.0 |
| 1977 VIII | 555.7 | 703.5 | 1 259.2 | 3 048.9 | 1 042.1 | 15 701.3 | 19 792.3 | 4 818.3 | 1 206.1 | 215.5 | 10 011.2 | 11 432.8 |
| IX | 523.1 | 718.8 | 1 241.9 | 3 071.6 | 1 042.9 | 15 911.4 | 20 025.9 | 4 831.3 | 1 231.6 | 224.1 | 10 187.3 | 11 643.0 |
| X | 521.5 | 713.4 | 1 234.9 | 3 141.6 | 1 098.3 | 16 030.1 | 20 270.0 | 4 864.6 | 1 250.6 | 223.5 | 10 352.2 | 11 826.3 |
| XI | 490.1 | 702.0 | 1 192.1 | 3 252.3 | 1 128.1 | 16 151.2 | 20 531.6 | 4 906.5 | 1 270.1 | 217.4 | 10 519.3 | 12 006.8 |
| XII | 475.6 | 723.6 | 1 199.2 | 3 244.3 | 1 058.1 | 16 437.0 | 20 739.4 | 5 297.9 | 1 352.0 | 251.2 | 10 709.8 | 12 313.0 |
| 1978 I | 463.1 | 761.0 | 1 224.1 | 3 180.0 | 1 136.8 | 16 492.9 | 20 809.7 | 5 336.2 | 1 335.2 | 238.4 | 10 853.3 | 12 426.9 |
| II | 472.7 | 792.3 | 1 265.0 | 3 162.6 | 1 205.6 | 16 668.3 | 21 036.5 | 5 325.6 | 1 315.9 | 237.0 | 10 962.4 | 12 515.3 |
| III | 461.0 | 786.4 | 1 247.4 | 3 139.2 | 1 113.1 | 16 739.4 | 20 991.7 | 5 278.0 | 1 294.1 | 244.6 | 11 020.4 | 12 559.1 |
| IV | 471.3 | 785.3 | 1 256.6 | 3 095.7 | 1 046.4 | 16 803.9 | 20 946.0 | 5 313.9 | 1 325.0 | 233.1 | 11 115.3 | 12 673.4 |
| V | 399.0 | 772.0 | 1 171.0 | 3 039.8 | 1 023.1 | 16 934.0 | 20 996.9 | 5 391.4 | 1 333.8 | 233.6 | 11 253.6 | 12 821.0 |
| VI | 323.2 | 767.5 | 1 090.7 | 2 965.3 | 1 102.9 | 17 082.7 | 21 150.9 | 5 435.3 | 1 312.4 | 248.4 | 11 357.8 | 12 918.6 |
| VII | 313.5 | 764.1 | 1 077.6 | 2 835.3 | 1 109.3 | 17 188.4 | 21 133.0 | 5 476.5 | 1 309.5 | 245.3 | 11 497.5 | 13 052.3 |
| VIII | 301.2 | 767.2 | 1 068.4 | 2 812.2 | 1 035.5 | 17 317.5 | 21 165.2 | 5 489.0 | 1 340.9 | 235.2 | 11 669.5 | 13 245.6 |
| IX | 300.8 | 773.4 | 1 074.2 | 2 825.2 | 1 115.8 | 17 541.2 | 21 482.2 | 5 488.2 | 1 372.3 | 243.4 | 11 861.4 | 13 482.1 |
| X | 284.0 | 778.2 | 1 062.2 | 2 979.2 | 1 169.8 | 17 691.0 | 21 840.0 | 5 462.7 | 1 363.5 | 258.3 | 12 049.1 | 13 662.9 |
| XI | 276.7 | 775.7 | 1 052.4 | 3 055.0 | 1 121.7 | 17 841.0 | 22 017.7 | 5 491.8 | 1 364.4 | 245.5 | 12 240.7 | 13 850.6 |

| Vuoden ja kuukauden lopussa Vid utgången av At the end of | Osuuspankit Andelsbanker Co-operative banks | | | | Postipankki Postbanken | | | | Kaikkiaan Inalles All banking establishments | | | |
|---|---|---|--|----------------------------|-----------------------------|--|--|----------------------------|--|---|--|----------------------------|
| | Vekselit Växlar Bills | Shekki- tillit Check- räkning. Cheque accounts | Muu lain- nananto Annan kredit- givning Other advances | Yhteensä Summa Total | Vekselit Växlar Bills | Siirto- tillit Giro- konton Giro accounts | Muu lain- nananto Annan kredit- givning Other advances | Yhteensä Summa Total | Vekselit Växlar Bills | Shekki- tillit Check- räkning. Cheque accounts | Muu lain- nananto Annan kredit- givning Other advances | Yhteensä Summa Total |
| | 1 000 000 mk | | | | | | | | | | | |
| | D 51 | D 52 | D 53 | D 54 | D 55 | D 56 | D 57 | D 58 | D 59 | D 60 | D 61 | D 62 |
| 1973 | 589.6 | 115.3 | 4 597.4 | 5 302.3 | 98.7 | 85.5 | 3 214.4 | 3 398.6 | 3 729.6 | 973.1 | 26 918.1 | 31 620.8 |
| 1974 | 807.5 | 129.0 | 5 520.0 | 6 456.5 | 105.9 | 110.7 | 4 400.5 | 4 617.1 | 4 745.2 | 1 139.9 | 32 437.2 | 38 322.3 |
| 1975 | 876.6 | 156.6 | 6 765.6 | 7 797.8 | 255.7 | 122.8 | 5 109.3 | 5 487.8 | 5 409.5 | 1 294.1 | 38 302.0 | 45 005.6 |
| 1976 | 1 045.2 | 176.9 | 8 024.9 | 9 247.0 | 331.5 | 211.0 | 5 469.7 | 6 012.2 | 6 200.1 | 1 591.2 | 42 988.8 | 50 740.1 |
| 1977 | 1 118.4 | 224.3 | 9 204.1 | 10 546.8 | 338.1 | 187.5 | 5 814.7 | 6 340.3 | 6 528.4 | 1 721.1 | 48 187.1 | 56 436.6 |
| 1977 VIII | 1 000.2 | 205.7 | 8 584.9 | 9 790.8 | 260.0 | 233.3 | 5 681.7 | 6 175.0 | 6 070.9 | 1 696.6 | 45 500.9 | 53 268.4 |
| IX | 1 013.6 | 214.4 | 8 734.0 | 9 962.0 | 288.9 | 207.9 | 5 739.8 | 6 236.6 | 6 128.8 | 1 689.3 | 46 122.6 | 53 940.7 |
| X | 1 039.5 | 212.8 | 8 867.5 | 10 119.8 | 329.4 | 217.5 | 5 796.0 | 6 342.9 | 6 282.6 | 1 752.1 | 46 623.8 | 54 658.5 |
| XI | 1 043.3 | 218.1 | 9 021.3 | 10 282.7 | 382.9 | 213.2 | 5 812.6 | 6 408.7 | 6 438.7 | 1 776.8 | 47 112.9 | 55 328.4 |
| XII | 1 118.4 | 224.3 | 9 204.1 | 10 546.8 | 338.1 | 187.5 | 5 814.7 | 6 340.3 | 6 528.4 | 1 721.1 | 48 187.1 | 56 436.6 |
| 1978 I | 1 048.9 | 224.9 | 9 300.9 | 10 574.7 | 451.6 | 252.2 | 5 903.3 | 6 607.1 | 6 478.8 | 1 852.3 | 48 647.6 | 56 978.7 |
| II | 1 029.2 | 228.5 | 9 378.4 | 10 636.1 | 322.9 | 199.6 | 5 922.9 | 6 445.4 | 6 303.3 | 1 870.7 | 49 049.9 | 57 223.9 |
| III | 1 004.6 | 234.1 | 9 409.8 | 10 648.5 | 213.8 | 202.6 | 5 787.9 | 6 204.3 | 6 114.5 | 1 794.4 | 49 021.9 | 56 930.8 |
| IV | 1 027.9 | 229.1 | 9 485.6 | 10 742.6 | 272.3 | 169.9 | 5 786.6 | 6 228.7 | 6 192.2 | 1 678.5 | 49 290.5 | 57 161.2 |
| V | 1 047.9 | 230.0 | 9 600.0 | 10 877.9 | 317.9 | 209.4 | 5 789.9 | 6 317.2 | 6 138.4 | 1 696.1 | 49 740.9 | 57 575.4 |
| VI | 1 076.7 | 233.8 | 9 710.4 | 11 020.9 | 322.9 | 252.6 | 5 924.1 | 6 499.6 | 6 000.5 | 1 837.7 | 50 277.8 | 58 116.0 |
| VII | 1 073.2 | 224.0 | 9 849.3 | 11 146.5 | 327.0 | 253.4 | 5 963.5 | 6 543.9 | 5 858.5 | 1 832.0 | 50 739.3 | 58 429.8 |
| VIII | 1 108.6 | 225.1 | 10 031.6 | 11 365.3 | 266.9 | 209.1 | 5 940.2 | 6 416.2 | 5 829.8 | 1 704.9 | 51 215.0 | 58 749.7 |
| IX | 1 148.5 | 233.1 | 10 212.0 | 11 593.6 | 260.4 | 233.6 | 5 952.7 | 6 446.7 | 5 907.2 | 1 830.9 | 51 828.9 | 59 567.0 |
| X | 1 131.4 | 247.1 | 10 374.9 | 11 753.4 | 336.6 | 175.5 | 5 953.1 | 6 465.2 | 6 094.7 | 1 842.7 | 52 309.0 | 60 246.4 |
| XI | 1 138.0 | 245.1 | 10 565.7 | 11 948.8 | 336.3 | 206.3 | 5 985.6 | 6 528.2 | 6 170.4 | 1 818.6 | 52 900.5 | 60 889.5 |

Ks. huomautusosasto vuoden ensimmäisessä numerossa — Se notavdelningen i häfte 1 — See note section in the January issue.

¹⁾ Kotimainen markkamääräinen — Inhemsk, i mark — Domestic, in Finnish currency — ²⁾ Inland bills discounted — ³⁾ Mortgage banks.⁴⁾ Ei sisällä pankkien saamia lainoja — Innehåller icke lån till banker — Incl. no loans to the banks.

12. Suomen Pankin avista myyntikurssit — Finlands Banks avista försäljningskurser — Avista rates of exchange of the Bank of Finland

| Päivä- määrä Datum Date | New York 1 \$ (USD) | Mont- real 1 C\$ (CAD) | Lontoo London 1 £ (GBP) | Tuk- holma Stock- holm 100 Skr (SEK) | Oslo 100 Nkr (NOK) | Kööpen- hamina Köpen- hamn Copen- hagen 100 Dkr (DKK) | Frank- furt a/M. 100 DM (DEM) | Amster- dam 100 Fl (NLG) | Bryssel Brussels 100 Bfr *) (BEC) | Zürich 100 Sfr (CHF) | Parlisi Paris 100 FF (FRF) | Rooma Roma 100 Lit (ITL) | Wien Vien- na 100 Sch (ATS) | Tokio Tokyo 100 Yen (JPY) | Moskova Moskva Moscow Clearing, 1 Rbl (SUR) |
|----------------------------------|------------------------------|---------------------------------|----------------------------------|--|-----------------------------|--|---|-----------------------------------|---|-------------------------------|-------------------------------------|--------------------------------------|--|---------------------------------------|--|
| | D 63 | D 64 | D 65 | D 66 | D 67 | D 68 | D 69 | D 70 | D 71 | D 72 | D 73 | D 74 | D 75 | D 76 | D 77 |
| 1974 31/12 | 3.560 | 3.600 | 8.380 | 87.65 | 68.60 | 63.50 | 148.50 | 142.80 | 9.900 | 141.00 | 80.30 | 0.555 | 20.95 | 1.200 | 4.877 |
| 1975 31/12 | 3.859 | 3.800 | 7.805 | 87.90 | 69.25 | 62.60 | 147.45 | 143.70 | 9.770 | 147.50 | 86.40 | 0.567 | 20.92 | 1.270 | 5.091 |
| 1976 31/12 | 3.776 | 3.730 | 6.430 | 91.70 | 73.10 | 65.50 | 160.40 | 153.80 | 10.530 | 154.60 | 76.10 | 0.432 | 22.60 | 1.295 | 5.089 |
| 1977 30/12 | 4.027 | 3.680 | 7.680 | 86.30 | 78.50 | 69.90 | 192.00 | 177.50 | 12.320 | 201.50 | 86.00 | 0.465 | 26.70 | 1.690 | 5.704 |
| 1978 29/12 | 3.935 | 3.320 | 8.020 | 92.00 | 78.80 | 77.60 | 215.55 | 199.20 | 13.670 | 242.70 | 94.30 | 0.480 | 29.50 | 2.030 | 5.970 |
| 1977 29/7 | 4.033 | 3.780 | 7.010 | 92.70 | 76.80 | 67.60 | 177.10 | 165.80 | 11.480 | 168.10 | 83.00 | 0.460 | 24.93 | 1.517 | 5.495 |
| 28/8 | 4.045 | 3.765 | 7.050 | 91.80 | 76.40 | 67.20 | 175.00 | 165.60 | 11.400 | 170.00 | 82.60 | 0.460 | 24.65 | 1.516 | 5.583 |
| 30/9 | 4.164 | 3.885 | 7.275 | 86.20 | 75.80 | 67.70 | 180.40 | 169.50 | 11.680 | 178.30 | 85.00 | 0.473 | 25.20 | 1.585 | 5.673 |
| 31/10 | 4.150 | 3.750 | 7.605 | 86.80 | 76.20 | 68.20 | 184.50 | 171.60 | 11.820 | 186.20 | 86.00 | 0.475 | 25.90 | 1.670 | 5.658 |
| 30/11 | 4.204 | 3.795 | 7.635 | 87.50 | 77.90 | 68.50 | 189.10 | 175.00 | 12.000 | 194.80 | 86.70 | 0.480 | 26.45 | 1.725 | 5.823 |
| 30/12 | 4.027 | 3.680 | 7.680 | 86.30 | 78.50 | 69.90 | 192.00 | 177.50 | 12.320 | 201.50 | 86.00 | 0.465 | 26.70 | 1.690 | 5.704 |
| 1978 31/1 | 4.004 | 3.620 | 7.822 | 86.40 | 78.30 | 70.30 | 189.60 | 176.80 | 12.320 | 202.20 | 84.90 | 0.466 | 26.50 | 1.670 | 5.728 |
| 28/2 | 4.182 | 3.755 | 8.105 | 90.90 | 78.90 | 75.20 | 205.10 | 191.85 | 13.250 | 223.40 | 87.95 | 0.494 | 28.50 | 1.763 | 6.016 |
| 31/3 | 4.175 | 3.691 | 7.769 | 91.40 | 79.05 | 75.25 | 206.75 | 193.15 | 13.310 | 223.60 | 91.50 | 0.495 | 28.71 | 1.885 | 6.076 |
| 28/4 | 4.230 | 3.737 | 7.760 | 91.90 | 78.70 | 75.20 | 204.85 | 191.85 | 13.180 | 218.85 | 92.20 | 0.492 | 28.47 | 1.910 | 6.077 |
| 31/5 | 4.310 | 3.850 | 7.870 | 92.90 | 79.60 | 76.30 | 205.20 | 191.60 | 13.140 | 226.20 | 93.80 | 0.500 | 28.55 | 1.946 | 6.139 |
| 30/6 | 4.252 | 3.785 | 7.930 | 93.20 | 79.00 | 75.65 | 205.05 | 190.60 | 13.060 | 228.90 | 95.00 | 0.500 | 28.50 | 2.086 | 6.152 |
| 31/7 | 4.173 | 3.690 | 8.080 | 92.80 | 78.00 | 75.60 | 204.60 | 189.40 | 13.030 | 239.60 | 95.75 | 0.500 | 28.39 | 2.204 | 6.109 |
| 31/8 | 4.108 | 3.570 | 7.985 | 92.80 | 78.70 | 74.90 | 206.45 | 190.50 | 13.150 | 249.60 | 94.50 | 0.500 | 28.60 | 2.167 | 6.103 |
| 29/9 | 4.036 | 3.430 | 7.975 | 91.90 | 78.90 | 75.60 | 208.85 | 192.00 | 13.280 | 261.65 | 93.70 | 0.495 | 28.80 | 2.140 | 6.076 |
| 31/10 | 3.772 | 3.240 | 7.915 | 92.60 | 81.60 | 79.20 | 219.00 | 202.10 | 13.980 | 256.00 | 94.75 | 0.485 | 29.95 | 2.148 | 5.833 |
| 30/11 | 4.066 | 3.470 | 7.950 | 92.20 | 79.80 | 76.60 | 211.70 | 195.30 | 13.160 | 236.30 | 92.55 | 0.480 | 28.90 | 2.066 | 6.058 |
| 29/12 | 3.935 | 3.320 | 8.020 | 92.00 | 78.80 | 77.60 | 215.55 | 199.20 | 13.670 | 242.70 | 94.30 | 0.480 | 29.50 | 2.030 | 5.970 |
| 1979 31/1 | 3.988 | 3.345 | 7.980 | 91.30 | 78.30 | 77.70 | 214.50 | 198.70 | 13.660 | 236.60 | 93.55 | 0.479 | 29.31 | 1.994 | 6.050 |

13. Kotimainen clearingliike
Inhemsk clearingörrelse
Domestic clearing accounts

| Vuosi ja kuukausi År och månad Year and month | Postiväkselit, shekit ja siirtomääräykset Postremissväxlar, checker och kontokrediteringar Bankers' drafts, cheques and transfer orders | |
|--|--|--|
| | Luku Antal 1 000 No. | Määrä Belopp Total sum Milj. mk |
| | D 78 | D 79 |
| 1974 | 32 500 | 130 189 |
| 1975 | 35 234 | 158 731 |
| 1976 | 40 850 | 180 692 |
| 1977 | 42 969 | 201 828 |
| 1978 | 43 028 | 202 511 |
| 1977 VI .. | 3 816 | 17 340 |
| VII .. | 3 435 | 16 702 |
| VIII .. | 3 858 | 17 455 |
| IX .. | 4 136 | 17 881 |
| X .. | 3 533 | 17 768 |
| XI .. | 3 689 | 17 726 |
| XII .. | 3 546 | 17 505 |
| 1978 I .. | 3 406 | 18 638 |
| II .. | 3 119 | 17 505 |
| III .. | 3 376 | 19 339 |
| IV .. | 3 340 | 17 446 |
| V .. | 3 896 | 19 442 |
| VI .. | 3 752 | 19 162 |
| VII .. | 3 593 | 18 159 |
| VIII .. | 3 836 | 18 141 |
| IX .. | 3 466 | 17 995 |
| X .. | 3 865 | 20 000 |
| XI .. | 3 741 | 19 714 |
| XII .. | 3 639 | 19 570 |
| 1979 I .. | 3 779 | 21 287 |

14. Postisiirtoliike
Postgiroörelsen
Post-office giro accounts

| Siirtotilit Girokonton Giro accounts | | Tilitapahtumat (panot ja otot) Transaktioner (in- och utbetalningar) Transactions (deposits and withdrawals) | |
|--|--|---|--|
| Luku Antal No. | Määrä Belopp Total sum Milj. mk | Luku Antal 1 000 No. | Määrä Belopp Total sum Milj. mk |
| D 80 | D 81 | D 82 | D 83 |
| 127 139 | 2 370 | 129 940 | 422 397 |
| 128 921 | 3 167 | 137 289 | 593 292 |
| 128 332 | 3 160 | 141 129 | 766 994 |
| 125 241 | 3 148 | 141 782 | 841 836 |
| 122 638 | 3 088 | 148 798 | 894 833 |
| 126 640 | 3 007 | 11 189 | 70 889 |
| 126 607 | 2 781 | 9 462 | 68 475 |
| 126 535 | 2 623 | 10 506 | 67 587 |
| 126 305 | 2 845 | 10 714 | 64 624 |
| 126 247 | 2 837 | 12 117 | 70 112 |
| 125 742 | 2 615 | 11 773 | 69 415 |
| 125 241 | 3 148 | 13 572 | 86 604 |
| 123 755 | 3 150 | 12 520 | 63 094 |
| 123 472 | 3 339 | 12 802 | 71 777 |
| 123 555 | 3 271 | 16 368 | 83 703 |
| 123 491 | 3 200 | 12 035 | 66 841 |
| 123 472 | 3 044 | 12 394 | 76 324 |
| 123 561 | 3 369 | 11 503 | 79 570 |
| 123 431 | 3 198 | 9 871 | 73 990 |
| 123 232 | 2 935 | 10 971 | 75 530 |
| 122 675 | 3 121 | 11 115 | 68 920 |
| 122 527 | 2 938 | 12 289 | 75 857 |
| 122 561 | 2 801 | 11 880 | 75 813 |
| 122 638 | 3 088 | 15 050 | 83 415 |

15. Protestoidut väkselit ja
tratat — Protesterade väx-
lar och trattor
Protested bills of exchange
and drafts

| Väkselit Växlar Bills of exchange | Tratat Trattor Drafts | Yhteensä Summa Total |
|--|-----------------------------|----------------------------|
| 1 000 mk | | |
| D 84 | D 85 | D 86 |
| 11 737 | 12 970 | 24 707 |
| 14 686 | 18 529 | 33 215 |
| 16 643 | 20 180 | 36 824 |
| 20 253 | 25 036 | 45 289 |
| *19 463 | *26 916 | *46 380 |
| 1 790 | 1 954 | 3 744 |
| 1 377 | 1 500 | 2 876 |
| 1 538 | 1 433 | 2 971 |
| 1 574 | 1 791 | 3 365 |
| 2 280 | 2 097 | 4 377 |
| 1 147 | 2 319 | 3 466 |
| 1 694 | 2 496 | 4 191 |
| *1 500 | *2 086 | *3 586 |
| * 882 | *1 676 | *2 558 |
| *1 271 | *2 087 | *3 359 |
| *1 417 | *2 238 | *3 655 |
| *1 460 | *2 829 | *4 289 |
| *1 576 | *2 738 | *4 313 |
| *1 464 | *1 585 | *3 049 |
| *1 789 | *1 764 | *3 553 |
| *1 610 | *2 263 | *3 873 |
| *2 354 | *2 660 | *5 015 |
| *2 385 | *2 997 | *5 382 |
| *1 755 | *1 993 | *3 748 |
| *1 366 | *1 911 | *3 277 |

Ks. huomautusosasto vuoden ensimmäisessä numerossa — Se notavdelningen i häfte 1 — See note section in the January issue.

*) Kaupallinen kurssi. Ei kaupallinen kurssi, ks. Suomen Pankin tiedote: Viralliset myyntikurssit — Kommerciell kurs. Okommerciell kurs, se Finlands Banks rapport över officiella försäljningskurser — Commercial rate. Financial rate, see Report of the Bank of Finland on the official selling rates.

16. Helsingin Arvopaperipörssi — Helsingfors Fondbörs — Helsinki
Stock Exchange

| Vuosi ja kuukausi År och månad Year and month | Myynti — Försäljning — Sales | | | | |
|---|------------------------------|--|---|---|----------------------------|
| | Osakkeet Aktier Shares | Merkintä- oikeudet Teknings- rätter Subscription rights | Deben- tuurit Deben- turerna Debentures | Obliga- tionit Obliga- tioner Bonds | Yhteensä Summa Total |
| | 1 000 mk | | | | |
| | D 87 | D 88 | D 89 | D 90 | D 91 |
| 1974 | 147 046 | 42 668 | 3 181 | 16 072 | 208 967 |
| 1975 | 143 081 | 48 683 | 2 713 | 13 446 | 207 923 |
| 1976 | 136 877 | 16 418 | 2 773 | 16 063 | 172 131 |
| 1977 | 125 524 | 1 798 | 7 343 | 56 809 | 191 474 |
| 1978 | 153 673 | 19 125 | 15 442 | 138 993 | 327 233 |
| 1977 VII .. | 4 895 | — | 99 | 3 490 | 8 484 |
| VIII .. | 6 604 | — | 323 | 3 464 | 10 391 |
| IX .. | 9 646 | 38 | 1 529 | 5 455 | 16 668 |
| X .. | 10 498 | 29 | 1 534 | 7 122 | 19 134 |
| XI .. | 16 958 | 27 | 969 | 7 206 | 25 161 |
| XII .. | 19 456 | 75 | 1 308 | 14 213 | 35 051 |
| 1978 I .. | 9 423 | 28 | 1 227 | 11 187 | 21 865 |
| II .. | 14 804 | 52 | 331 | 10 688 | 25 875 |
| III .. | 13 232 | 2 664 | 1 165 | 11 240 | 28 301 |
| IV .. | 26 420 | 2 456 | 902 | 10 182 | 39 960 |
| V .. | 11 197 | 5 948 | 1 767 | 14 642 | 33 555 |
| VI .. | 7 353 | 5 760 | 2 483 | 14 169 | 29 765 |
| VII .. | 4 073 | 333 | 583 | 9 893 | 14 882 |
| VIII .. | 9 445 | 892 | 1 648 | 10 223 | 22 209 |
| IX .. | 12 852 | 619 | 1 157 | 7 671 | 22 298 |
| X .. | 11 244 | 108 | 1 144 | 13 234 | 25 730 |
| XI .. | 15 433 | 264 | 874 | 11 813 | 28 383 |
| XII .. | 18 196 | — | 2 164 | 14 050 | 34 411 |
| 1979 I .. | 13 140 | 147 | 1 550 | 26 281 | 41 119 |

17. Henkivakuutusyhtiöiden hankinta — Livförsäkrings-
bolagens nyanskaffning —

| Uusia vakuutuksia — Nya försäkringar Policies granted | Luku Antal Number | Vakuutus- summa Försäkrings- bestånd Sums assured | Koko vakuu- tuskannan maksutulo Hela försäk- ringsbestän- dets premie- inkomster — *) | |
|--|-------------------------|---|---|----------|
| | | | Makentulo ¹⁾ Premie- inkomster ¹⁾ Premium income ¹⁾ | 1 000 mk |
| | | | 1 000 000 mk | |
| | D 92 | D 93 | D 94 | D 95 |
| | 63 107 | 1 399.6 | 24 982 | .. |
| | 73 873 | 1 560.6 | 30 575 | 283 948 |
| | 70 279 | 1 460.0 | 32 685 | 318 323 |
| | 61 546 | 1 415.7 | 35 215 | .. |
| | 47 464 | 1 381.3 | 33 016 | .. |
| | 2 797 | 64.9 | 1 768 | 22 222 |
| | 4 300 | 89.2 | 2 416 | 28 869 |
| | 4 366 | 117.9 | 2 974 | 31 386 |
| | 4 683 | 120.4 | 2 779 | 27 420 |
| | 7 107 | 151.1 | 3 530 | 28 931 |
| | 6 531 | 166.6 | 4 718 | .. |
| | 4 544 | 119.1 | 2 940 | 29 756 |
| | 4 670 | 124.6 | 2 748 | 28 244 |
| | 4 601 | 132.4 | 2 947 | 34 171 |
| | 4 201 | 112.1 | 2 553 | 27 892 |
| | 4 419 | 133.9 | 3 000 | 29 779 |
| | 3 504 | 112.5 | 2 608 | 24 915 |
| | 1 769 | 61.8 | 1 340 | 23 130 |
| | 2 773 | 85.8 | 2 163 | 29 301 |
| | 3 526 | 97.2 | 2 117 | 29 362 |
| | 4 170 | 127.9 | 2 935 | 31 195 |
| | 4 889 | 137.5 | 3 062 | 29 768 |
| | 4 398 | 136.5 | 4 603 | .. |

18. Unitaksen osakeindeksi — Unitas aktieindex — Unitas share index, (1975 = 100)

| Vuosi ja kuukausi År och månad Year and month | Pankit Banker Banks (26.58) | Vakuutus Försäkring Insurance (1.95) | Kauppa ja liikenne Handel och sambärfärd Trade and transport (5.14) | Teollisuus Industri (66.33) | Siitä — Därav — Of which: | | | | | Yleis- indeksi General Index General index (100.00) |
|---|--------------------------------------|---|---|-----------------------------------|--|------------------------------------|--------------------------------------|---|---------------------------------|---|
| | | | | | Moniala yritykset Mång- bransch- företag Multi- branch enterprises (32.11) | Metsä Skog Forest (16.82) | Metalli Metall Metal (7.44) | Tekstiili ja vaatetus Textil och konfektion Textile and clothing (2.03) | Muu Övrig Other (7.93) | |
| | | | | | D 100 | D 101 | D 102 | D 103 | D 104 | |
| | D 96 | D 97 | D 98 | D 99 | D 100 | D 101 | D 102 | D 103 | D 104 | D 105 |
| 1974 | 124.0 | .. | 110.2 | 110.8 | .. | .. | .. | .. | .. | 114.3 |
| 1975 | 100.0 | 100.0 | 100.0 | 100.0 | 100.0 | 100.0 | 100.0 | 100.0 | 100.0 | 100.0 |
| 1976 | 86.6 | 88.7 | 94.4 | 89.7 | 87.7 | 93.3 | 95.1 | 73.0 | 89.5 | 89.1 |
| 1977 | 71.1 | 77.2 | 92.3 | 73.5 | 75.9 | 68.5 | 73.3 | 52.3 | 79.7 | 73.9 |
| 1978 | 65.6 | 85.9 | 107.7 | 71.1 | 72.4 | 60.9 | 73.4 | 46.8 | 91.2 | 71.8 |
| 1977 III .. | 76.2 | 77.8 | 90.8 | 77.5 | 77.7 | 76.9 | 79.9 | 60.4 | 79.7 | 77.8 |
| IV .. | 74.8 | 75.0 | 92.3 | 77.5 | 78.8 | 75.9 | 77.6 | 59.1 | 80.1 | 77.5 |
| V .. | 72.2 | 75.4 | 92.4 | 75.6 | 79.4 | 69.7 | 75.5 | 55.4 | 78.1 | 75.6 |
| VI .. | 70.4 | 79.0 | 92.8 | 74.4 | 78.6 | 67.2 | 73.9 | 53.5 | 78.6 | 74.4 |
| VII .. | 70.5 | 76.9 | 92.0 | 74.1 | 78.2 | 66.5 | 72.7 | 51.7 | 80.3 | 74.1 |
| VIII .. | 70.9 | 75.5 | 93.8 | 72.7 | 76.2 | 66.5 | 70.7 | 50.7 | 79.6 | 73.4 |
| IX .. | 68.5 | 76.8 | 94.5 | 70.0 | 72.8 | 63.2 | 69.2 | 46.6 | 79.8 | 71.0 |
| X .. | 67.4 | 75.2 | 92.6 | 66.0 | 68.4 | 58.2 | 65.6 | 43.1 | 79.1 | 67.9 |
| XI .. | 65.6 | 75.7 | 93.2 | 66.3 | 69.7 | 57.2 | 65.7 | 43.0 | 78.5 | 67.7 |
| XII .. | 64.7 | 74.1 | 92.3 | 67.2 | 70.7 | 58.1 | 66.6 | 41.9 | 78.9 | 67.9 |
| 1978 I .. | 67.1 | 74.0 | 94.7 | 68.0 | 71.8 | 59.2 | 66.1 | 42.4 | 79.7 | 69.2 |
| II .. | 67.0 | 79.2 | 104.0 | 69.2 | 73.3 | 60.5 | 66.0 | 42.7 | 81.2 | 70.6 |
| III .. | 68.5 | 93.9 | 113.6 | 72.6 | 75.8 | 63.3 | 72.0 | 45.7 | 87.3 | 74.1 |
| IV .. | 68.8 | 96.3 | 116.8 | 74.4 | 76.5 | 63.3 | 75.5 | 49.6 | 94.3 | 75.5 |
| V .. | 66.4 | 91.4 | 111.3 | 72.4 | 74.1 | 61.6 | 75.2 | 47.1 | 92.2 | 73.2 |
| VI .. | 64.1 | 83.3 | 106.9 | 70.4 | 72.4 | 58.5 | 73.6 | 45.1 | 90.8 | 70.8 |
| VII .. | 63.6 | 81.4 | 105.9 | 69.8 | 71.3 | 58.7 | 74.0 | 46.3 | 89.6 | 70.2 |
| VIII .. | 63.4 | 83.9 | 107.0 | 70.8 | 71.0 | 60.4 | 75.2 | 47.3 | 94.2 | 71.0 |
| IX .. | 62.4 | 81.1 | 108.1 | 70.4 | 69.9 | 61.0 | 74.4 | 47.4 | 94.7 | 70.4 |
| X .. | 62.1 | 89.2 | 107.3 | 70.1 | 69.5 | 59.8 | 74.8 | 48.6 | 95.3 | 70.2 |
| XI .. | 65.4 | 90.0 | 107.5 | 71.7 | 71.0 | 61.8 | 76.3 | 48.8 | 97.3 | 72.2 |
| XII .. | 67.8 | 87.6 | 109.6 | 73.1 | 72.5 | 63.1 | 78.0 | 51.2 | 97.8 | 73.9 |
| 1979 I .. | 70.9 | 89.1 | 115.5 | 76.9 | 75.8 | 65.9 | 86.4 | 53.7 | 101.4 | 77.5 |

Ks. huomautusosasto vuoden ensimmäisessä numerossa — Se notavdelningen i häfte 1 — See note section in the January issue.

¹⁾ Uusien vakuutusten yhteenlasketut vuosimaksut — De nya försäkringarnas sammanlagda årspremier — Total annual premiums of new policies.²⁾ Premium income of total sums assured.

19. Valtionrautatiet — Statsjärnvägarna — State railways

| Vuosi ja kuukausi År och månad Year and month | Matkojen luku Resornas antal Number of journeys | Henkilö-kilometrit Person-kilometer Passenger kilometres | Kuljetettu tavara Befördrat gods Freight carried | | Kuormassa kuljetetut tavaravaunut Transporterade lastade godsvagnar Loaded wagons hauled | | | Volyyymi-indeksi Volym-index Volume index | | | |
|---|---|--|--|-----------|--|--|-------------------------------|--|--|---------|----------------|
| | | | 1 000 | 1 000 000 | Vaunukuorma-tavara Vagnslastgoods Wagonloads | Kappaletavara Styckegods Part-load goods | Yhteensä Summa Together | Henkilö-liikenne Person-traffic Person traffic | Tavara-liikenne Gods-traffic Freight traffic | | |
| | | | | | | | | | | 1 000 t | 1 000 000 t-km |
| E 1 | E 2 | E 3 | E 4 | E 5 | E 6 | E 7 | E 8 | E 9 | | | |
| 1974 | 32 793 | 3 046.9 | 27 293 | 7 487 | 1 429 | 285 | 1 714 | 146 | 123 | | |
| 1975 | 35 546 | 3 135.1 | 22 657 | 6 438 | 1 176 | 267 | 1 443 | 153 | 106 | | |
| 1976 | 36 990 | 2 985.2 | 23 358 | 6 547 | 1 210 | 234 | 1 444 | 151 | 108 | | |
| 1977 | 36 762 | 2 977.1 | 22 079 | 6 399 | 1 099 | 184 | 1 283 | 149 | 105 | | |
| 1977 III .. | 6 370 | 500.1 | 1 856 | 544 | 96 | 17 | 113 | 144 | 108 | | |
| IV .. | | | 1 910 | 569 | 98 | 16 | 114 | 160 | 111 | | |
| V .. | | | 2 095 | 606 | 106 | 18 | 124 | 151 | 119 | | |
| VI .. | | | 1 702 | 495 | 86 | 15 | 101 | 162 | 97 | | |
| VII .. | | | 1 411 | 394 | 72 | 12 | 84 | 161 | 80 | | |
| VIII .. | | | 5 774 | 555.4 | 1 882 | 531 | 91 | 16 | 107 | 142 | 98 |
| IX .. | | | 1 964 | 551 | 94 | 16 | 110 | 137 | 107 | | |
| X .. | | | 6 373 | 482.5 | 2 016 | 569 | 99 | 15 | 114 | 155 | 111 |
| XI .. | | | 2 053 | 586 | 99 | 16 | 115 | 135 | 115 | | |
| XII .. | | | 6 503 | 503.2 | 1 805 | 543 | 87 | 13 | 99 | 176 | 107 |
| 1978 I .. | | | 6 128 | 444.1 | 1 730 | 526 | 85 | 14 | 100 | 122 | 101 |
| II .. | | | | | 1 627 | 482 | 80 | 13 | 93 | 128 | 97 |
| III .. | 1 839 | 541 | | | 91 | 14 | 105 | 160 | 108 | | |
| IV .. | 1 950 | 573 | | | 97 | 15 | 112 | 142 | 113 | | |
| V .. | 2 031 | 580 | | | 100 | 15 | 115 | 138 | 114 | | |
| VI .. | 5 752 | 518.3 | | | 1 811 | 493 | 89 | 15 | 103 | 178 | 97 |
| VII .. | 1 417 | 383 | | | 70 | 11 | 81 | 160 | 74 | | |
| VIII .. | 5 695 | 542.6 | | | 1 971 | 533 | 94 | 14 | 108 | 139 | 103 |
| IX .. | 2 074 | 550 | | | 95 | 14 | 109 | 135 | 106 | | |
| X .. | 6 276 | 476.5 | | | 2 118 | 557 | 101 | 15 | 116 | 146 | 108 |
| XI .. | 2 086 | 574 | | | 98 | 15 | 113 | 144 | 112 | | |
| XII .. | 1 976 | 536 | | | | | | | | | |

| Vuosi ja kuukausi År och månad Year and month | Henkilö-liikennetuotot Intäkter av persontrafiken Income from passenger traffic | Tavara-liikennetuotot Intäkter av godstrafiken Income from freight traffic | Muut tuotot Övriga intäkter Other incomes | Tuotot kaikkiaan Summa intäkter Total income | Kulut Kostnader Costs | Alijäämä (—) Underskott (—) Deficit (—) | Kustannustekijän hinta-indeksi Kostnadsfaktorerernas prisindex Price index of costs | | | | | | | |
|---|---|--|---|--|-----------------------------|---|---|--------------|------|------|------|------|------|------|
| | | | | | | | | 1 000 000 mk | | | | | | |
| | | | | | | | | E 10 | E 11 | E 12 | E 13 | E 14 | E 15 | E 16 |
| 1974 | 196.04 | 612.73 | 59.16 | 867.93 | 1 064.75 | —196.82 | 171 | | | | | | | |
| 1975 | 237.47 | 653.33 | 72.89 | 963.69 | 1 331.64 | —367.95 | 210 | | | | | | | |
| 1976 | 292.52 | 810.24 | 74.21 | 1 176.97 | 1 529.31 | —352.34 | 239 | | | | | | | |
| 1977 | 331.22 | 878.26 | 86.63 | 1 296.70 | 1 677.21 | —380.50 | 265 | | | | | | | |
| 1977 I .. | 21.28 | 69.14 | 5.09 | 95.51 | 108.33 | — 12.82 | 260 | | | | | | | |
| II .. | 23.96 | 68.72 | 4.37 | 97.05 | 131.99 | — 34.95 | 260 | | | | | | | |
| III .. | 23.90 | 71.91 | 4.83 | 100.64 | 127.24 | — 26.60 | 265 | | | | | | | |
| IV .. | 28.32 | 79.16 | 5.10 | 112.58 | 135.44 | — 22.86 | 265 | | | | | | | |
| V .. | 26.54 | 86.32 | 8.66 | 121.52 | 139.52 | — 18.00 | 266 | | | | | | | |
| VI .. | 29.17 | 71.05 | 7.96 | 108.18 | 147.85 | — 39.67 | 266 | | | | | | | |
| VII .. | 32.24 | 53.80 | 5.14 | 91.18 | 164.61 | — 73.42 | 266 | | | | | | | |
| VIII .. | 28.40 | 72.03 | 5.20 | 105.63 | 123.63 | — 18.01 | 267 | | | | | | | |
| IX .. | 24.03 | 74.78 | 6.44 | 105.25 | 135.06 | — 29.81 | 267 | | | | | | | |
| X .. | 27.28 | 76.69 | 5.20 | 109.17 | 129.46 | — 20.29 | 270 | | | | | | | |
| XI .. | 23.69 | 79.17 | 8.95 | 111.81 | 140.88 | — 29.07 | 270 | | | | | | | |
| XII .. | 43.00 | 75.47 | 19.70 | 138.17 | 193.19 | — 55.02 | 270 | | | | | | | |
| 1978 I .. | 19.61 | 73.40 | 2.90 | 96.73 | 130.04 | — 33.31 | 275 | | | | | | | |
| II .. | 25.96 | 69.02 | 5.80 | 101.57 | 134.61 | — 33.04 | 275 | | | | | | | |
| III .. | 30.18 | 77.52 | 8.74 | 116.44 | 141.50 | — 25.06 | 276 | | | | | | | |
| IV .. | 26.38 | 79.23 | 4.79 | 110.41 | 142.66 | — 32.25 | 276 | | | | | | | |
| V .. | 26.05 | 82.28 | 6.42 | 114.75 | 138.09 | — 23.34 | 278 | | | | | | | |
| VI .. | 34.01 | 75.10 | 6.30 | 116.40 | 137.30 | — 20.90 | 278 | | | | | | | |
| VII .. | 34.24 | 53.80 | 5.37 | 93.41 | 180.06 | — 86.65 | 278 | | | | | | | |
| VIII .. | 29.82 | 72.14 | 6.89 | 108.85 | 138.17 | — 29.33 | 278 | | | | | | | |
| IX .. | 25.36 | 76.27 | 5.18 | 106.81 | 139.31 | — 32.50 | 283 | | | | | | | |
| X .. | 27.47 | 83.31 | 6.71 | 117.49 | 156.14 | — 38.65 | 287 | | | | | | | |
| XI .. | 27.03 | 84.80 | 6.16 | 118.83 | 125.46 | — 6.64 | 287 | | | | | | | |
| XII .. | | | | | | | | | | | | | | |

Ks. huomautusosasto vuoden ensimmäisessä numerossa — Se notavdelningen i häfte 1 — See note section in the January issue.

20. Yöpyymisien lukumäärät majoitusliikkeissä — Antalet övernattningar på härbärgeringsställen
Numbers of nights in the accommodation facilities

| Vuosi ja kuukausi År och månad Year and month | Yhteensä Summa Total | Asuinmaa — Hemland — Country of domicile | | | | | | |
|---|----------------------------|--|--|---|--|--|---------|-----|
| | | Suomi Finland | Ulkomaat Utländet Foreign countries | siitä — därav — of which | | | | USA |
| | | | | muut Pohjoismaat övrige nordiska länder Nordic countries | Saksan liittotasavalta Föb.rep. Tyskland Fed. Rep. of Germany | Neuvostoliitto Sovjetunionen Sovietunion | | |
| E 17 | E 18 | E 19 | E 20 | E 21 | E 22 | E 23 | | |
| 1974 | 5 481 573 | 3 824 583 | 1 656 990 | 687 830 | 292 730 | 129 468 | 122 597 | |
| 1975 | 5 879 965 | 4 232 855 | 1 647 110 | 679 083 | 269 198 | 143 270 | 120 966 | |
| 1976 | 5 687 884 | 4 174 048 | 1 513 836 | 587 215 | 235 672 | 152 526 | 103 446 | |
| 1977 | 5 546 911 | 4 060 683 | 1 486 228 | 568 901 | 249 370 | 144 480 | 108 488 | |
| 1977 X | 433 155 | 340 517 | 92 638 | 41 547 | 8 425 | 13 716 | 4 591 | |
| XI | 405 508 | 324 018 | 81 490 | 36 971 | 6 014 | 14 880 | 3 165 | |
| XII | 280 125 | 229 364 | 50 761 | 24 010 | 5 569 | 6 197 | 1 876 | |
| 1978 I | 325 010 | 266 218 | 58 792 | 22 728 | 5 841 | 9 356 | 3 102 | |
| II | 398 650 | 325 296 | 73 354 | 29 190 | 8 152 | 11 835 | 2 912 | |
| III | 443 024 | 363 802 | 79 222 | 31 516 | 10 563 | 11 573 | 4 222 | |
| IV | 449 685 | 364 173 | 85 512 | 35 853 | 7 635 | 14 448 | 3 868 | |
| V | 445 914 | 325 209 | 120 705 | 52 681 | 13 590 | 14 257 | 8 098 | |
| VI | 617 676 | 405 272 | 212 404 | 75 135 | 42 975 | 12 645 | 20 743 | |
| VII | 758 771 | 458 119 | 300 652 | 119 596 | 68 317 | 10 567 | 30 270 | |
| VIII | 682 293 | 403 236 | 279 057 | 98 005 | 59 169 | 11 794 | 27 448 | |
| IX | 473 557 | 340 794 | 132 763 | 53 117 | 16 117 | 12 855 | 10 790 | |
| X | 449 403 | 350 291 | 99 112 | 41 502 | 10 056 | 14 245 | 5 025 | |
| XI | 436 967 | 350 920 | 86 047 | 39 119 | 6 359 | 14 016 | 2 805 | |

21. Suomen ja Pohjoismaiden ulkopuolisten maiden välinen matkustajaliikenne — Resandetraffiken mellan Finland och utomnordiska länder — Passenger traffic between Finland and Non-Nordic countries

| Vuosi ja kuukausi År och månad Year and month | Yhteensä Summa Total | Maitte Till lands By land | Meritse Sjöledes By sea | Lento- teitse Per flyg By air | Ulkomaalaiset kansalaisuuden mukaan Utlänningar efter medborgarskap Foreigners by citizenship | | | | | | | | | | | | Suomalaisia Finska medborgare Finns |
|---|----------------------------|------------------------------------|-------------------------------|--|---|-----------------------------|--------------------------|------------------------------|--|---|-------------------------------|--|--|--------------------------------------|---------|------|--|
| | | | | | Yhteensä Summa Total | Ruotsi Sverige Sweden | Norja Norge Norway | Tanska Danmark Denmark | Iso-Britannia Storbritannien Un. Kingdom | Neuvostoliitto Sovjetunionen USSR | Ranska Frankrike France | Saksan liittotasavalta Föb.rep. Tyskland Fed. Rep. of Germany | Yhdysvallat Förenta staterna USA | Muut maat Övriga länder Others | | | |
| | | | | | | | | | | | | | | | E 28 | E 29 | |
| E 24 | E 25 | E 26 | E 27 | E 28 | E 29 | E 30 | E 31 | E 32 | E 33 | E 34 | E 35 | E 36 | E 37 | E 38 | | | |
| Saapuneet — Anlända — Arrivals | | | | | | | | | | | | | | | | | |
| 1974 | 837 632 | 153 786 | 192 494 | 491 352 | 291 591 | 16 253 | 1 868 | 1 178 | 30 886 | 25 882 | 10 541 | 77 458 | 41 047 | 86 478 | 546 041 | | |
| 1975 | 1 019 006 | 184 003 | 213 936 | 621 067 | 308 770 | 18 456 | 1 608 | 1 269 | 29 927 | 27 524 | 13 173 | 70 454 | 50 490 | 95 869 | 710 236 | | |
| 1976 | 980 360 | 190 871 | 174 672 | 614 817 | 282 883 | 16 386 | 1 240 | 1 000 | 27 394 | 29 777 | 12 957 | 60 929 | 44 209 | 88 991 | 697 477 | | |
| 1977 | 1 020 124 | 186 444 | 191 217 | 642 463 | 259 008 | 14 584 | 1 610 | 946 | 24 045 | 27 828 | 12 056 | 67 521 | 39 985 | 70 433 | 761 116 | | |
| 1978 | 1 118 692 | 196 651 | 230 040 | 692 001 | 319 854 | 19 598 | 1 689 | 1 409 | 26 308 | 29 862 | 13 036 | 82 952 | 46 369 | 98 634 | 798 838 | | |
| 1978 I | 60 397 | 6 997 | 6 447 | 46 953 | 13 205 | 616 | 46 | 30 | 1 403 | 2 138 | 509 | 3 058 | 1 412 | 3 993 | 47 192 | | |
| II | 66 692 | 9 913 | 7 160 | 49 619 | 14 150 | 400 | 38 | 43 | 1 547 | 2 287 | 617 | 3 707 | 1 262 | 4 249 | 52 542 | | |
| III | 94 461 | 17 919 | 14 719 | 61 823 | 19 484 | 976 | 43 | 31 | 2 052 | 2 255 | 782 | 5 463 | 2 680 | 5 202 | 74 977 | | |
| IV | 88 204 | 11 541 | 13 147 | 63 516 | 15 719 | 739 | 102 | 54 | 1 409 | 2 553 | 704 | 3 786 | 1 815 | 4 557 | 72 485 | | |
| V | 89 579 | 17 245 | 17 402 | 54 932 | 23 736 | 2 900 | 120 | 124 | 1 788 | 2 189 | 981 | 6 007 | 2 534 | 7 093 | 65 843 | | |
| VI | 127 275 | 24 454 | 33 781 | 69 040 | 47 533 | 2 715 | 278 | 196 | 2 759 | 2 680 | 2 185 | 13 954 | 8 614 | 14 152 | 79 742 | | |
| VII | 150 977 | 31 444 | 41 800 | 77 733 | 55 177 | 5 150 | 400 | 345 | 2 742 | 2 949 | 1 857 | 15 636 | 9 135 | 16 963 | 95 800 | | |
| VIII | 122 098 | 19 796 | 38 899 | 63 403 | 53 966 | 2 719 | 208 | 106 | 5 124 | 3 058 | 2 038 | 13 730 | 9 758 | 17 225 | 68 132 | | |
| IX | 89 569 | 13 909 | 16 351 | 59 309 | 26 635 | 1 565 | 207 | 183 | 2 388 | 2 878 | 987 | 5 475 | 3 643 | 9 309 | 62 934 | | |
| X | 94 787 | 18 823 | 16 645 | 59 319 | 20 187 | 890 | 149 | 214 | 1 921 | 2 501 | 947 | 4 795 | 2 359 | 6 411 | 74 600 | | |
| XI | 69 130 | 14 531 | 11 635 | 42 964 | 14 843 | 542 | 58 | 38 | 1 803 | 2 990 | 733 | 2 778 | 1 340 | 4 561 | 54 287 | | |
| XII | 65 523 | 10 079 | 12 054 | 43 390 | 15 219 | 386 | 40 | 45 | 1 372 | 1 384 | 696 | 4 563 | 1 817 | 4 916 | 50 304 | | |
| Lähteneet — Avresta — Departures | | | | | | | | | | | | | | | | | |
| 1974 | 862 671 | 159 448 | 192 237 | 510 936 | 294 473 | 17 178 | 2 296 | 1 214 | 30 524 | 25 035 | 10 710 | 76 898 | 42 612 | 88 006 | 568 198 | | |
| 1975 | 1 046 539 | 187 743 | 216 261 | 642 535 | 306 372 | 18 676 | 1 806 | 1 502 | 29 646 | 26 611 | 12 039 | 69 931 | 50 258 | 95 903 | 740 167 | | |
| 1976 | 997 405 | 190 366 | 181 635 | 625 404 | 293 401 | 17 014 | 1 518 | 1 117 | 28 717 | 29 391 | 12 853 | 63 663 | 45 255 | 93 873 | 704 004 | | |
| 1977 | 1 025 292 | 196 582 | 187 799 | 640 911 | 281 340 | 16 338 | 1 782 | 1 261 | 26 200 | 27 835 | 12 358 | 63 463 | 41 227 | 90 876 | 743 952 | | |
| 1978 | 1 074 492 | 198 188 | 223 584 | 652 720 | 314 047 | 19 487 | 2 134 | 1 315 | 26 398 | 29 544 | 12 560 | 75 232 | 46 438 | 100 939 | 760 445 | | |
| 1978 I | 55 610 | 5 676 | 7 139 | 42 795 | 13 392 | 280 | 32 | 51 | 1 416 | 1 642 | 641 | 3 655 | 1 526 | 4 149 | 42 218 | | |
| II | 65 510 | 11 455 | 7 711 | 46 344 | 13 972 | 673 | 45 | 41 | 1 396 | 2 052 | 731 | 3 247 | 1 154 | 4 633 | 51 538 | | |
| III | 93 707 | 18 111 | 14 922 | 60 674 | 18 985 | 1 054 | 58 | 47 | 1 847 | 2 600 | 778 | 5 004 | 2 722 | 4 875 | 74 722 | | |
| IV | 82 606 | 11 228 | 13 303 | 58 075 | 16 009 | 1 271 | 153 | 28 | 1 349 | 2 409 | 845 | 3 700 | 1 774 | 4 480 | 66 597 | | |
| V | 86 339 | 17 578 | 17 819 | 50 942 | 20 866 | 2 887 | 149 | 95 | 1 421 | 2 436 | 873 | 4 620 | 2 390 | 5 995 | 65 473 | | |
| VI | 123 553 | 25 682 | 29 976 | 67 895 | 37 829 | 2 714 | 514 | 297 | 2 733 | 2 532 | 1 869 | 8 558 | 6 405 | 12 207 | 85 724 | | |
| VII | 136 690 | 31 309 | 36 360 | 69 021 | 49 940 | 4 257 | 422 | 247 | 3 198 | 2 695 | 1 427 | 12 231 | 9 500 | 15 963 | 86 750 | | |
| VIII | 125 653 | 19 227 | 40 230 | 66 196 | 63 470 | 2 467 | 229 | 170 | 5 188 | 3 123 | 2 132 | 17 303 | 11 867 | 20 991 | 62 183 | | |
| IX | 92 520 | 14 470 | 19 883 | 58 167 | 30 132 | 1 804 | 246 | 194 | 2 191 | 2 696 | 1 092 | 6 620 | 4 309 | 10 980 | 62 388 | | |
| X | 84 818 | 18 058 | 14 827 | 51 933 | 19 564 | 690 | 157 | 75 | 2 038 | 2 503 | 748 | 4 369 | 2 378 | 6 606 | 65 254 | | |
| XI | 66 989 | 14 945 | 12 535 | 39 509 | 16 511 | 572 | 61 | 42 | 1 939 | 3 144 | 781 | 3 101 | 1 123 | 5 748 | 50 478 | | |
| XII | 60 497 | 10 449 | 8 879 | 41 169 | 13 377 | 818 | 68 | 28 | 1 682 | 1 712 | 643 | 2 824 | 1 290 | 4 312 | 47 120 | | |

Ks. huomautusosasto vuoden ensimmäisessä numerossa — Se notavdelningen i häfte 1 — See note section in the January issue.

22. Moottoriajoneuvot — Motorfordon — Motor vehicles

| Vuoden ja kuukauden lopussa Vid utgången av At the end of | Henkilöautot Personbilar Cars | | Kuorma-autot Lastbilar Lorries | | Linja- autot Bussar Buses | Paketti- autot Paket- bilar Vans | Erikois- autot Special- bilar Special auto- mobiles | Kaikki autot Alla bilar All automobiles | | Käyttövoima Drivkraft Motive power | | Moot- tori- pyörät Motor- cyklar Motor- cycles | Trakto- rit Trakto- rer Tractor | | |
|--|-------------------------------------|---|--------------------------------------|---|------------------------------------|--|---|---|--|--|---------|--|---|------------------------------|--------|
| | Yh- teensä Summa Total | Ammatt. Yrkesm. Profes- sional | Yh- teensä Summa Total | Ammatt. Yrkesm. Profes- sional | | | | Yh- teensä Summa Total | Am- matt. Yrkesm. Profes- sional | E 46 | E 47 | | | Bensiini Bensin Petrol | Diesel |
| | | | | | | | | | | | | | | | |
| a. Rekisterissä olevat ajoneuvot — Inregistrerade motorfordon — Motor vehicles registered | | | | | | | | | | | | | | | |
| 1973 | 894 104 | 9 950 | 48 728 | 24 322 | 8 429 | 71 170 | 5 689 | 1 028 120 | 44 363 | 937 281 | 90 781 | 48 774 | 184 955 | | |
| 1974 | 936 681 | 10 059 | 50 477 | 24 678 | 8 592 | 74 420 | 6 038 | 1 076 208 | 45 069 | 976 589 | 99 560 | 49 536 | 193 078 | | |
| 1975 | 996 284 | 10 063 | 50 905 | 24 202 | 8 651 | 77 546 | 6 581 | 1 139 967 | 44 644 | 1 032 177 | 107 743 | 49 085 | 203 302 | | |
| 1976 | 1 032 884 | 10 263 | 50 887 | 23 990 | 8 841 | 81 792 | 7 069 | 1 181 473 | 44 763 | 1 065 222 | 116 209 | 46 927 | 210 588 | | |
| 1977 | 1 075 399 | 10 005 | 50 295 | 23 787 | 8 771 | 85 920 | 7 261 | 1 227 646 | 44 171 | 1 103 397 | 124 195 | 44 915 | 217 404 | | |
| b. Rekisteriin merkityt uudet moottoriajoneuvot — Inregistrerade nya motorfordon — Registered new vehicles | | | | | | | | | | | | | | | |
| 1973 | 118 649 | 3 557 | 5 230 | 2 676 | 830 | 6 510 | 425 | 131 644 | 7 463 | 119 877 | 11 761 | 10 563 | 10 533 | | |
| 1974 | 96 633 | 3 914 | 5 310 | 2 791 | 791 | 7 188 | 500 | 110 422 | 7 985 | 97 467 | 12 949 | 6 514 | 10 010 | | |
| 1975 | 117 619 | 3 712 | 5 398 | 2 764 | 812 | 7 207 | 585 | 131 621 | 7 716 | 117 402 | 14 215 | 4 771 | 11 066 | | |
| 1976 | 92 707 | 3 062 | 4 726 | 2 323 | 914 | 8 241 | 545 | 107 133 | 6 684 | 92 733 | 14 399 | 3 937 | 11 741 | | |
| 1977 | 90 546 | 2 980 | 4 053 | 2 165 | 628 | 8 261 | 373 | 103 861 | 6 133 | 90 242 | 13 619 | 2 932 | 10 572 | | |
| 1977 VI | 7 293 | 257 | 374 | 166 | 58 | 551 | 33 | 8 309 | 510 | 7 161 | 1 148 | 492 | 987 | | |
| VII | 6 687 | 210 | 244 | 116 | 23 | 450 | 29 | 7 433 | 368 | 6 505 | 928 | 306 | 397 | | |
| VIII | 8 280 | 268 | 277 | 148 | 23 | 660 | 23 | 9 263 | 468 | 8 164 | 1 099 | 221 | 505 | | |
| IX | 8 565 | 281 | 361 | 198 | 45 | 678 | 29 | 9 678 | 551 | 8 512 | 1 166 | 115 | 866 | | |
| X | 6 519 | 222 | 329 | 189 | 42 | 644 | 24 | 7 558 | 492 | 6 467 | 1 091 | 39 | 861 | | |
| XI | 5 860 | 170 | 338 | 194 | 37 | 635 | 35 | 6 905 | 441 | 5 912 | 993 | 34 | 798 | | |
| XII | 2 756 | 102 | 600 | 431 | 149 | 465 | 34 | 4 004 | 721 | 2 766 | 1 238 | 14 | 502 | | |
| *1978 I | 10 608 | 368 | 319 | 167 | 26 | 711 | 44 | 11 708 | 593 | 10 142 | 1 566 | 48 | 1 484 | | |
| II | 7 670 | 366 | 275 | 144 | 41 | 544 | 29 | 8 559 | 579 | 7 417 | 1 142 | 38 | 644 | | |
| III | 7 594 | 335 | 291 | 156 | 56 | 512 | 38 | 8 491 | 585 | 7 317 | 1 174 | 164 | 897 | | |
| IV | 7 848 | 341 | 357 | 195 | 56 | 556 | 32 | 8 849 | 616 | 7 652 | 1 196 | 474 | 956 | | |
| V | 6 714 | 287 | 311 | 134 | 69 | 580 | 32 | 7 706 | 512 | 6 526 | 1 178 | 273 | 860 | | |
| VI | 6 401 | 250 | 309 | 144 | 52 | 649 | 25 | 7 436 | 477 | 6 317 | 1 119 | 305 | 591 | | |
| VII | 5 522 | 208 | 194 | 95 | 27 | 494 | 20 | 6 257 | 356 | 5 440 | 817 | 244 | 435 | | |
| VIII | 6 522 | 286 | 283 | 162 | 21 | 578 | 25 | 7 429 | 488 | 6 359 | 1 070 | 188 | 614 | | |
| IX | 7 229 | 247 | 326 | 197 | 33 | 650 | 18 | 8 256 | 509 | 7 104 | 1 152 | 91 | 762 | | |
| X | 7 143 | 233 | 385 | 212 | 48 | 713 | 23 | 8 312 | 529 | 7 076 | 1 236 | 55 | 1 006 | | |
| XI | 5 238 | 183 | 369 | 220 | 48 | 497 | 30 | 6 182 | 481 | 5 079 | 1 103 | 27 | 942 | | |
| XII | 2 686 | 99 | 568 | 426 | 137 | 421 | 28 | 3 840 | 693 | 2 598 | 1 242 | 9 | 515 | | |

23. Ulkomainen merenkulku — Sjöfarten mellan Finland och utlandet — Foreign shipping

| Vuosi ja kuukausi År och månad Year and month | Saapuneet alukset — Ankomma fartyg — Vessels entered | | | | | | Lähteneet alukset — Avgångna fartyg — Vessels cleared | | | | | |
|---|--|---|---------------------------------------|---|---|---|---|---|---------------------------------------|---|---|---|
| | Luku — Antal Number | | 1 000 nettotonnia nettoton tons | | Tuotu tavara- määrä Im- porterad varu- mängd Tons imported 1 000 t | Siitä suomal. aluksilla Därav med finska fartyg Of which by Finnish vessels | Luku — Antal Number | | 1 000 nettotonnia nettoton tons | | Viety tavara- määrä Ex- porterad varu- mängd Tons exported 1 000 t | Siitä suomal. aluksilla Därav med finska fartyg Of which by Finnish vessels |
| | Kaik- kiaan Summa Total | Niistä suomal. Därav finska Of which Finnish | Kaik- kiaan Summa Total | Lastissa Last- förande With cargo | | | Kaik- kiaan Summa Total | Niistä suomal. Därav finska Of which Finnish | Kaik- kiaan Summa Total | Lastissa Last- förande With cargo | | |
| | E 52 | E 53 | E 54 | E 55 | E 56 | E 57 | E 58 | E 59 | E 60 | E 61 | E 62 | E 63 |
| 1974 | 19 093 | 10 610 | 31 913 | 29 460 | 25 306 | 13 486 | 19 185 | 10 631 | 32 080 | 23 535 | 11 441 | 5 715 |
| 1975 | 17 383 | 9 860 | 32 486 | 30 436 | 23 175 | 13 260 | 17 185 | 9 681 | 32 213 | 23 734 | 8 217 | 4 273 |
| 1976 | 16 378 | 8 482 | 32 930 | 29 552 | 23 316 | 11 997 | 16 590 | 8 601 | 33 334 | 24 960 | 11 997 | 5 283 |
| 1977 | 16 124 | 8 173 | 34 423 | 30 051 | 25 630 | 11 844 | 16 037 | 8 133 | 34 752 | 25 428 | 14 087 | 5 663 |
| 1978 | 17 165 | 8 712 | 37 354 | 32 344 | 25 725 | 13 106 | 17 132 | 8 468 | 37 857 | 28 879 | 15 638 | 7 100 |
| 1977 VI .. | 1 813 | 967 | 3 922 | 3 484 | 2 775 | 1 310 | 1 834 | 969 | 3 923 | 2 856 | 1 373 | 483 |
| VII .. | 1 884 | 1 034 | 3 819 | 3 399 | 2 377 | 1 060 | 1 868 | 1 012 | 3 768 | 2 960 | 1 238 | 479 |
| VIII .. | 1 838 | 1 000 | 3 770 | 3 470 | 2 650 | 1 172 | 1 844 | 994 | 3 924 | 2 833 | 1 177 | 458 |
| IX .. | 1 537 | 766 | 3 370 | 2 977 | 2 871 | 1 194 | 1 539 | 761 | 3 369 | 2 230 | 1 229 | 731 |
| X .. | 1 512 | 680 | 3 160 | 2 740 | 2 668 | 1 193 | 1 511 | 680 | 3 112 | 2 265 | 1 362 | 575 |
| XI .. | 1 348 | 663 | 3 233 | 2 858 | 2 792 | 1 210 | 1 372 | 669 | 3 346 | 2 253 | 1 254 | 493 |
| XII .. | 1 259 | 637 | 2 839 | 2 310 | 1 925 | 1 213 | 1 270 | 633 | 2 910 | 2 229 | 1 524 | 667 |
| 1978 I .. | 1 008 | 520 | 2 399 | 2 034 | 1 755 | 1 148 | 994 | 509 | 2 362 | 1 828 | 1 114 | 498 |
| II .. | 811 | 458 | 2 031 | 1 767 | 1 269 | 881 | 818 | 459 | 2 061 | 1 698 | 1 042 | 561 |
| III .. | 893 | 495 | 2 237 | 1 939 | 1 163 | 690 | 904 | 502 | 2 342 | 1 954 | 1 108 | 615 |
| IV .. | 1 094 | 583 | 2 498 | 2 134 | 1 790 | 1 088 | 1 080 | 579 | 2 536 | 1 969 | 1 223 | 545 |
| V .. | 1 604 | 792 | 3 142 | 2 680 | 2 237 | 1 365 | 1 571 | 781 | 3 100 | 2 359 | 1 381 | 604 |
| VI .. | 1 872 | 893 | 3 908 | 3 430 | 2 518 | 1 024 | 1 924 | 905 | 3 988 | 3 052 | 1 464 | 621 |
| VII .. | 2 026 | 1 027 | 3 904 | 3 449 | 2 049 | 915 | 1 972 | 996 | 4 019 | 3 313 | 1 249 | 584 |
| VIII .. | 1 913 | 945 | 3 981 | 3 552 | 2 543 | 1 160 | 1 926 | 950 | 3 987 | 3 083 | 1 342 | 643 |
| IX .. | 1 615 | 970 | 3 145 | 2 701 | 2 047 | 1 061 | 1 647 | 798 | 3 340 | 2 548 | 1 385 | 606 |
| X .. | 1 582 | 693 | 3 567 | 3 090 | 3 069 | 1 283 | 1 550 | 686 | 3 531 | 2 355 | 1 434 | 633 |
| XI .. | 1 431 | 683 | 3 338 | 2 880 | 2 719 | 1 156 | 1 445 | 660 | 3 383 | 2 350 | 1 424 | 609 |
| XII .. | 1 316 | 653 | 3 204 | 2 688 | 2 566 | 1 335 | 1 301 | 643 | 3 208 | 2 370 | 1 472 | 581 |

Ks. huomautusosasto vuoden ensimmäisessä numerossa — Se notavdelningen i häfte 1 — See note section in the January issue.

24. Kauppalaivasto — Handelsflottan — Merchant fleet

| Vuoden ja kuukauden lopussa Vid utgången av At the end of | Koko kauppalaivasto Hela handelsflottan Whole merchant fleet | | Matkustajalaivastot Passagerarfartyg Passenger vessels | | Säiliöalukset Tankfartyg Tankers | |
|---|--|--------------------------------|--|--------------------------------|--|--------------------------------|
| | Luku Antal Number | 1 000 br.r.t. gross tons | Luku Antal Number | 1 000 br.r.t. gross tons | Luku Antal Number | 1 000 br.r.t. gross tons |
| | E 64 | E 65 | E 66 | E 67 | E 68 | E 69 |
| 1974 | 449 | 1 624 | 117 | 166 | 61 | 853 |
| 1975 | 450 | 2 048 | 116 | 180 | 61 | 1 139 |
| 1976 | 442 | 2 090 | 116 | 174 | 56 | 1 102 |
| 1977 | 446 | 2 274 | 120 | 198 | 52 | 1 169 |
| 1978 | 459 | 2 314 | 121 | 193 | 47 | 1 112 |
| 1977 VIII | 437 | 2 209 | 117 | 198 | 52 | 1 159 |
| IX | 439 | 2 220 | 117 | 198 | 51 | 1 159 |
| X | 440 | 2 234 | 115 | 197 | 52 | 1 169 |
| XI | 443 | 2 261 | 118 | 198 | 52 | 1 169 |
| XII | 446 | 2 274 | 120 | 198 | 52 | 1 169 |
| 1978 I | 446 | 2 275 | 120 | 198 | 52 | 1 169 |
| II | 450 | 2 305 | 120 | 199 | 51 | 1 166 |
| III | 453 | 2 318 | 120 | 199 | 51 | 1 166 |
| IV | 453 | 2 330 | 118 | 197 | 51 | 1 166 |
| V | 452 | 2 331 | 118 | 189 | 51 | 1 166 |
| VI | 455 | 2 332 | 119 | 189 | 51 | 1 166 |
| VII | 455 | 2 328 | 118 | 185 | 50 | 1 153 |
| VIII | 456 | 2 329 | 118 | 185 | 50 | 1 153 |
| IX | 458 | 2 330 | 119 | 185 | 50 | 1 153 |
| X | 453 | 2 291 | 119 | 190 | 47 | 1 112 |
| XI | 458 | 2 312 | 121 | 191 | 47 | 1 112 |
| XII | 459 | 2 314 | 121 | 193 | 47 | 1 112 |
| 1979 I | 459 | 2 328 | 120 | 192 | 47 | 1 112 |

25. Kotimaisten lentoyhtiöiden säännöllinen lentoliikenne
Inhemska flygbolags reguljära flygtrafik
Scheduled air traffic of Finnish airlines

| Vuosi ja kuukausi År och månad Year and month | Lentokm Flygkm Kilometres flown | Matkustajakm Passagerarkm Passengers km | Matkustajien luku Antal passagerare Passengers carried | Rahtia ja postia Frakt och post Freight and mail |
|---|--|--|---|--|
| | | | | 1000ton-km E 73 |
| | 1 000 | E 70 | E 71 | E 72 |
| 1973 ... | 26 908 | 1 072 544 | 1 697 508 | 32 523 |
| 1974 ... | 29 234 | 1 158 092 | 1 884 557 | 32 608 |
| 1975 ... | 30 313 | 1 259 124 | 2 048 269 | 31 555 |
| 1976 ... | 29 973 | 1 379 659 | 2 040 427 | 33 083 |
| 1977 ... | 28 304 | 1 395 092 | 1 836 292 | 38 690 |
| 1977 VI | 2 473 | 156 523 | 187 254 | 2 946 |
| VII | 2 568 | 134 080 | 133 674 | 2 484 |
| VIII | 2 568 | 139 527 | 170 687 | 2 813 |
| IX | 2 483 | 135 597 | 187 718 | 3 429 |
| X | 2 571 | 123 382 | 174 822 | 4 724 |
| XI | 2 384 | 111 142 | 162 048 | 4 729 |
| XII | 2 309 | 94 600 | 137 796 | 3 471 |
| 1978 I | 2 394 | 100 518 | 137 823 | 2 954 |
| II | 2 265 | 101 186 | 142 800 | 3 082 |
| III | 2 454 | 132 351 | 164 982 | 3 287 |
| IV | 2 569 | 135 651 | 172 738 | 3 809 |
| V | 2 593 | 138 570 | 179 589 | 3 535 |
| VI | 2 595 | 165 561 | 183 344 | 3 470 |
| VII | 2 474 | 148 013 | 135 529 | 2 533 |
| VIII | 2 597 | 159 707 | 176 272 | 3 237 |
| IX | 2 548 | 152 965 | 189 880 | 3 994 |
| X | 2 629 | 146 757 | 185 199 | 4 574 |
| XI | 2 464 | 139 913 | 174 716 | 3 558 |

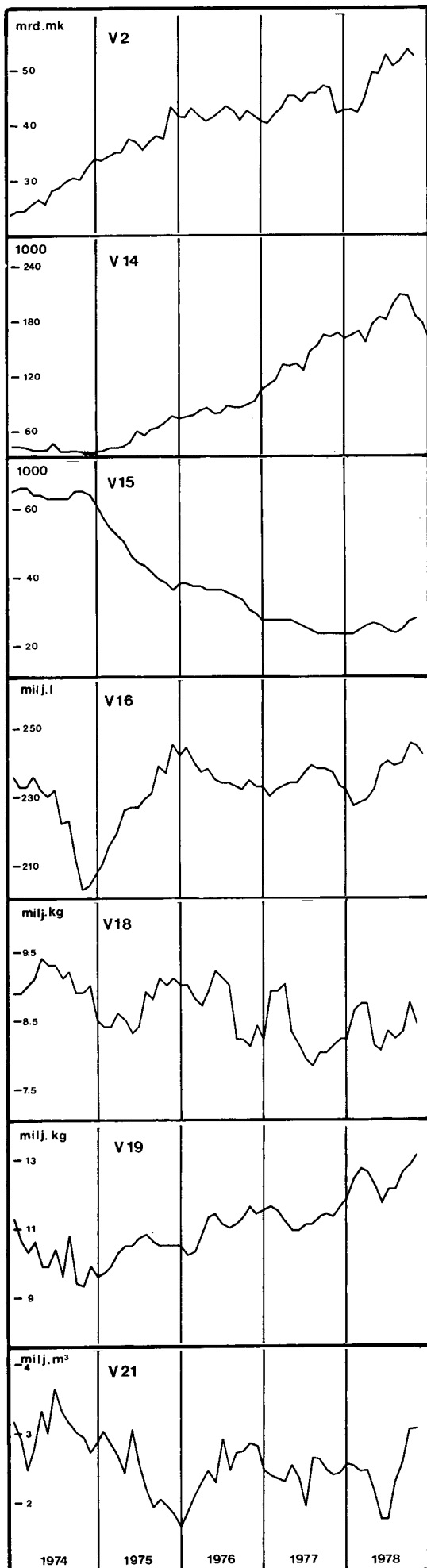
26. Posti- ja lennätinlaitos — Post- och telegrafverket — Post and Telegraph Office

| Vuosi ja kuukausi År och månad Year and month | Postitoimen liikennetulo Inkomster av posttrafiken Postal revenue | Telettoimen liikennetulo Inkomster av televerksamhet Revenue from teleservices | Muut tulot Övriga inkomster Other revenues | Yhteensä Summa Total revenue | Kaukopuhelut — Fjärrsamtal Trunk calls | | | | Sähkösanomat, kotimaiset Telegrams, domestic and abroad | Telexkirjoittamiset Telexskrivningar Telex calls | | |
|---|---|--|--|------------------------------------|--|--|---|--------|--|--|-------|-----------------------------|
| | | | | | kotimaiset — inrikes domestic | | ulkomaille (minuuteissa) till utlandet (i minuter) abroad (minutes) | E 82 | | E 83 | E 84 | |
| | | | | | käsivälitteinen liikenne (3 min. jaksoja) manuell trafik (3 min. perioder) ¹⁾ | automaattiliikenne automatisk trafik | | | | | | |
| | | | | | | maksusykäksiä taxe-impulser à 20 p ²⁾ | | | | | | puheluja samtal calls |
| 1 000 mk | E 74 | E 75 | E 76 | E 77 | 1 000 | E 78 | E 79 | E 80 | E 81 | E 82 | E 83 | E 84 |
| 1973 | 355 896 | 478 604 | 124 272 | 958 773 | 67 616 | 2 423 556 | 147 670 | 17 685 | 944 | 32 460 | 7 501 | |
| 1974 | 427 984 | 595 220 | 171 506 | 1 194 710 | 60 992 | 3 205 722 | 167 933 | 21 646 | 941 | 40 412 | 8 020 | |
| 1975 | 532 341 | 767 560 | 210 184 | 1 510 085 | 44 527 | 4 478 136 | 211 027 | 30 135 | 912 | 40 677 | 8 135 | |
| 1976 | 838 959 | 1 107 157 | 204 470 | 2 150 586 | 33 297 | 3 260 890 | 224 984 | 34 766 | 852 | 57 297 | 8 499 | |
| 1977 | 948 756 | 1 273 531 | 204 931 | 2 427 219 | 27 525 | 3 925 486 | 234 632 | 38 381 | 818 | 70 014 | 8 622 | |
| 1978 | | | | | 20 346 | 4 140 455 | 252 170 | 48 079 | 826 | 51 581 | 9 350 | |
| 1977 VIII | 66 180 | 71 153 | 13 643 | 150 976 | 2 296 | 328 891 | 20 800 | 3 087 | 67 | 2 374 | 651 | |
| IX | 86 460 | 144 396 | 14 822 | 245 678 | 2 181 | 343 621 | 20 508 | 3 210 | 64 | 4 185 | 902 | |
| X | 82 084 | 80 038 | 14 011 | 176 134 | 2 140 | 338 118 | 20 188 | 3 371 | 61 | 9 257 | 590 | |
| XI | 83 182 | 153 828 | 13 896 | 250 906 | 2 104 | 355 905 | 20 602 | 3 433 | 63 | 8 772 | 829 | |
| XII | 135 656 | 104 706 | 49 563 | 289 926 | 1 942 | 338 545 | 19 454 | 3 439 | 74 | 7 339 | 777 | |
| 1978 I | 55 920 | 85 897 | 14 786 | 156 603 | 1 934 | 347 008 | 19 901 | 3 458 | 62 | 4 730 | 752 | |
| II | 77 247 | 114 977 | 15 277 | 207 501 | 1 738 | 309 260 | 19 570 | 3 269 | 58 | 5 465 | 1 001 | |
| III | 84 461 | 111 030 | 18 607 | 214 098 | 1 901 | 371 113 | 22 231 | 3 606 | 66 | 4 347 | 793 | |
| IV | 83 015 | 120 322 | 19 212 | 222 549 | 1 783 | 339 197 | 20 608 | 3 488 | 64 | 4 114 | 773 | |
| V | 101 881 | 108 518 | 19 119 | 229 518 | 1 834 | 363 280 | 22 463 | 3 716 | 106 | 4 506 | 835 | |
| VI | 82 684 | 127 568 | 17 503 | 227 755 | 1 676 | 337 850 | 21 475 | 4 439 | 71 | 4 033 | 714 | |
| VII | 70 081 | 150 050 | 14 435 | 234 565 | 1 603 | 268 531 | 17 469 | 3 321 | 60 | 3 168 | 526 | |
| VIII | 75 554 | 79 308 | 15 555 | 170 417 | 1 718 | 354 588 | 22 271 | 4 411 | 68 | 4 119 | 704 | |
| IX | 94 332 | 127 469 | 18 065 | 239 866 | 1 591 | 356 613 | 22 016 | 4 330 | 64 | 4 468 | 825 | |
| X | 92 872 | 116 027 | 18 094 | 226 993 | 1 637 | 366 912 | 21 874 | 4 853 | 68 | 4 378 | 898 | |
| XI | 94 733 | 154 299 | 18 744 | 267 775 | 1 526 | 378 871 | 22 126 | 4 711 | 66 | 4 504 | 838 | |
| XII | | | | | 1 405 | 347 232 | 20 166 | 4 477 | 73 | 3 749 | 691 | |

Ks. huomautusosasto vuoden ensimmäisessä numerossa — Se notavdelningen i häfte 1 — See note section in the January issue.

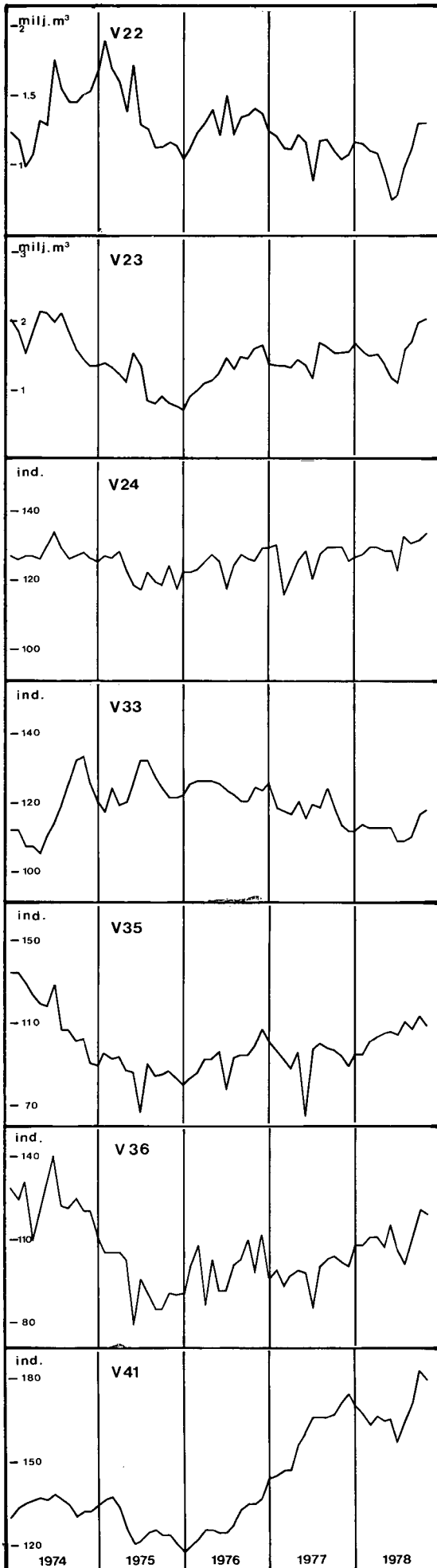
¹⁾ Manual exchange (3-minute periods) — ²⁾ Automatic exchange (charge impulses à 20 p), until 1976 charge impulses à 10 p.

Kausivaihtelusta puhdistettuja tilastosarjoja
Säsongutjämnade serier
Seasonally adjusted series



| Vuosi ja kuukausi År och månad Year and month | Rahamarkkinat Peningmarknaden Money market | | | | | Ulkomainen suhdannekehitys Utländsk konjunkturutveckling Foreign economic indicators | | | | |
|---|---|--|--|--|---|--|---|---|---------------------------------------|-----------------|
| | Rahalaitosten ottolainaus yleisöltä – Penninginrätt- ningarnas inlåning från all- mänheten – Deposits by the public | | | | | Teollisuustuotannon volyyymi-indeksi Volymindex för industriproduktionen Volume index of industrial production | | | | |
| | Shekkitilit Checkräkningar Cheque accounts 1 000 000 mk | Shekkitilit ilman Postipankkia – Check- räkningar utan Postbanken – Cheque accounts excluding postal giro accounts 1 000 000 mk | Varsinaiset talletukset Egentliga depositioner Time deposits 1 000 000 mk | Sittä »muut vars.tall.» – Därav »andra egentliga depositioner» – Of which ordinary and saving account deposits 1 000 000 mk | Rahalaitosten antolainaus yleisölle – Penning- inrättningarnas utlåning till allmänheten – Advances to the public 1 000 000 mk | O E C D 1975=100 | Saksan liittotasavalta Föbundsrepubliken Tyskland Federal Republic of Germany 1975=100 | Ruotsi Sverige Sweden 1975=100 | Englanti England UK 1975=100 | USA 1975=100 |
| V1 | V2 | V3 | V4 | V5 | V6 | V7 | V8 | V9 | V10 | |
| 1975 | | | | | | | | | | |
| I | 4 867 | 3 370 | 28 286 | 19 551 | 38 780 | 103 | 99 | 106 | 104 | 98 |
| II | 4 953 | 3 335 | 28 737 | 19 782 | 39 597 | 102 | 99 | 104 | 104 | 96 |
| III | 5 162 | 3 410 | 29 229 | 20 182 | 40 267 | 103 | 100 | 106 | 102 | 95 |
| IV | 5 163 | 3 504 | 29 557 | 20 399 | 40 906 | 100 | 99 | 101 | 100 | 96 |
| V | 5 193 | 3 526 | 29 999 | 20 739 | 41 395 | 99 | 98 | 101 | 99 | 97 |
| VI | 5 442 | 3 754 | 30 408 | 21 046 | 41 773 | 99 | 98 | 99 | 99 | 99 |
| VII | 5 248 | 3 678 | 30 910 | 21 445 | 42 291 | 100 | 98 | 102 | 99 | 101 |
| VIII | 5 326 | 3 535 | 31 428 | 21 855 | 42 779 | 99 | 100 | 101 | 97 | 103 |
| IX | 5 379 | 3 678 | 31 702 | 22 057 | 43 519 | 99 | 100 | 99 | 99 | 104 |
| X | 5 432 | 3 775 | 31 913 | 22 129 | 44 024 | 100 | 102 | 99 | 100 | 104 |
| XI | 5 590 | 3 756 | 32 295 | 22 494 | 44 452 | 102 | 103 | 102 | 100 | 105 |
| XII | 6 427 | 4 329 | 32 795 | 22 944 | 44 674 | 101 | 104 | 100 | 99 | 106 |
| 1976 | | | | | | | | | | |
| I | 6 040 | 4 146 | 33 236 | 23 342 | 45 199 | 100 | 105 | 96 | 99 | 107 |
| II | 6 065 | 4 139 | 33 493 | 23 525 | 45 653 | 102 | 107 | 98 | 100 | 108 |
| III | 6 215 | 4 321 | 33 805 | 23 731 | 46 219 | 101 | 106 | 97 | 101 | 109 |
| IV | 6 209 | 4 194 | 34 183 | 24 022 | 46 651 | 103 | 107 | 99 | 102 | 109 |
| V | 6 126 | 4 059 | 34 480 | 24 254 | 47 045 | 104 | 108 | 99 | 104 | 110 |
| VI | 6 076 | 4 137 | 34 802 | 24 426 | 47 622 | 104 | 108 | 101 | 102 | 110 |
| VII | 6 308 | 4 219 | 35 183 | 24 597 | 48 022 | 105 | 108 | 103 | 103 | 111 |
| VIII | 6 473 | 4 351 | 35 452 | 24 821 | 48 551 | 103 | 109 | 99 | 102 | 112 |
| IX | 6 356 | 4 255 | 35 775 | 25 063 | 48 903 | 104 | 110 | 97 | 104 | 111 |
| X | 6 292 | 4 075 | 36 170 | 25 298 | 49 254 | 105 | 110 | 100 | 105 | 111 |
| XI | 6 360 | 4 245 | 36 448 | 25 462 | 49 672 | 105 | 110 | 99 | 106 | 112 |
| XII | 6 301 | 4 160 | 36 730 | 25 599 | 50 293 | 105 | 110 | 100 | 106 | 113 |
| 1977 | | | | | | | | | | |
| I | 6 265 | 4 074 | 36 997 | 25 728 | 50 523 | 105 | 111 | 97 | 107 | 112 |
| II | 6 166 | 4 030 | 37 073 | 25 672 | 50 851 | 105 | 110 | 98 | 108 | 113 |
| III | 6 411 | 4 205 | 37 917 | 26 427 | 51 159 | 105 | 112 | 97 | 108 | 115 |
| IV | 6 523 | 4 295 | 38 472 | 26 799 | 51 542 | 105 | 110 | 97 | 107 | 116 |
| V | 6 780 | 4 545 | 38 956 | 27 085 | 51 990 | 105 | 110 | 96 | 109 | 116 |
| VI | 6 859 | 4 536 | 39 495 | 27 520 | 52 445 | 104 | 111 | 95 | 106 | 117 |
| VII | 6 676 | 4 417 | 40 091 | 27 812 | 52 965 | 105 | 110 | 96 | 108 | 118 |
| VIII | 6 775 | 4 580 | 40 384 | 28 000 | 53 554 | 105 | 111 | 95 | 109 | 117 |
| IX | 6 819 | 4 580 | 40 700 | 28 156 | 54 030 | 105 | 111 | 96 | 108 | 118 |
| X | 6 970 | 4 710 | 41 017 | 28 239 | 54 594 | 104 | 111 | 95 | 107 | 118 |
| XI | 6 892 | 4 672 | 41 416 | 28 491 | 55 163 | 103 | 111 | 93 | 107 | 118 |
| XII | 6 240 | 4 190 | 41 542 | 28 422 | 55 853 | 104 | 113 | 94 | 108 | 119 |
| 1978 | | | | | | | | | | |
| I | 6 426 | 4 266 | 41 604 | 28 452 | 56 490 | 105 | 114 | 95 | 108 | 118 |
| II | 6 404 | 4 271 | 41 813 | 28 442 | 56 982 | 104 | 110 | 94 | 109 | 118 |
| III | 6 454 | 4 206 | 42 878 | 29 447 | 56 988 | 104 | 110 | 94 | 109 | 120 |
| IV | 6 731 | 4 460 | 43 451 | 29 942 | 57 333 | 107 | 110 | 95 | 113 | 122 |
| V | 7 279 | 4 921 | 43 882 | 30 107 | 57 691 | 105 | 110 | 92 | 111 | 122 |
| VI | 7 414 | 4 909 | 44 614 | 30 645 | 58 116 | 105 | 112 | 92 | 113 | 123 |
| VII | 7 789 | 5 269 | 45 173 | 30 811 | 58 664 | 106 | 114 | 92 | 113 | 124 |
| VIII | 7 475 | 5 063 | 45 825 | 31 263 | 59 045 | 107 | 113 | 95 | 113 | 125 |
| IX | 7 612 | 5 142 | 46 344 | 31 511 | 59 686 | 108 | 115 | 97 | 111 | 125 |
| X | 7 698 | 5 373 | 46 848 | 31 904 | 60 186 | 107 | 114 | 95 | 111 | 126 |
| XI | 7 523 | 5 236 | 47 341 | 32 328 | 60 707 | | | | | 127 |
| XII | | | | | | | | | | |

Kausivaihtelusta puhdistettuja tilastisarjoja
Säsongutjämnade serier
Seasonally adjusted series



| Vuosi ja kuukausi År och månad Year and month | Työllisyys 2) Sysselsättning 2) Employment 2) | | | | | Maa- ja metsätalous Lant- och skogsbruk Agriculture and forestry | | | | |
|---|--|--|--|--|---|---|---|--|---|--|
| | Työvoima - Arbetskraft - 1 000 henkeä - personer - persons | Työllinen työvoima - 1 000 henkeä - personer - persons | Työttömät/työvoima - Unemployed/labour force % Δ | Työttömät työnhakijat - Unemployed applicants 1 000 henkeä - personer - persons | Tarjottuja työpaikkoja - Jobs vacant 1 000 henkeä - personer - persons Δ | Meijereiden vastaanottama maito - Av mejerier Invägd mjölk - 1 000 000 l | Meijerivoin valmistus - Produktion av mejerismör - 1 000 000 kg | Naudanlihan tuotanto - Produktion av kött av nöt kreatur - 1 000 000 kg Δ | Sianlihan tuotanto - Produktion av fläsk - 1 000 000 kg Δ | Juuston valmistus - Produktion av ost - 1 000 000 kg |
| | V11 | V12 | V13 | V14 | V15 | V16 | V17 | V18 | V19 | V20 |
| 1975 | | | | | | | | | | |
| I | 2 267 | 2 235 | 1.7 | 38 | 61 | 2 715 | 74 368 | | | 55.70 |
| II | 2 264 | 2 230 | 1.8 | 39 | 57 | 208 | 5 723 | 8.5 | 9.6 | 4.22 |
| III | 2 266 | 2 229 | 1.8 | 41 | 54 | 211 | 5 783 | 8.4 | 9.7 | 4.41 |
| IV | 2 270 | 2 233 | 1.9 | 41 | 52 | 216 | 5 646 | 8.4 | 9.9 | 4.41 |
| V | 2 275 | 2 233 | 1.9 | 42 | 50 | 219 | 6 002 | 8.6 | 10.3 | 4.71 |
| VI | 2 280 | 2 231 | 2.0 | 47 | 46 | 226 | 6 110 | 8.5 | 10.5 | 4.45 |
| VII | 2 273 | 2 224 | 2.2 | 60 | 44 | 227 | 5 960 | 8.3 | 10.5 | 4.74 |
| VIII | 2 235 | 2 185 | 2.4 | 53 | 43 | 227 | 6 340 | 8.4 | 10.7 | 4.71 |
| IX | 2 273 | 2 208 | 2.7 | 61 | 41 | 229 | 6 058 | 8.9 | 10.8 | 5.24 |
| X | 2 280 | 2 213 | 3.0 | 63 | 39 | 231 | 6 327 | 8.8 | 10.6 | 4.75 |
| XI | 2 287 | 2 216 | 3.1 | 69 | 38 | 239 | 6 597 | 9.1 | 10.5 | 4.72 |
| XII | 2 282 | 2 208 | 3.3 | 76 | 36 | 237 | 6 718 | 9.0 | 10.5 | 4.59 |
| 1976 | | | | | | | | | | |
| I | 2 271 | 2 194 | 3.4 | 73 | 38 | 2 837 | 82 402 | | | 56.81 |
| II | 2 276 | 2 194 | 3.4 | 75 | 38 | 242 | 6 998 | 9.0 | 10.5 | 4.69 |
| III | 2 260 | 2 184 | 3.7 | 77 | 37 | 244 | 7 392 | 9.0 | 10.2 | 4.67 |
| IV | 2 273 | 2 178 | 3.9 | 81 | 37 | 240 | 8 033 | 8.8 | 10.3 | 4.41 |
| V | 2 259 | 2 168 | 4.1 | 83 | 36 | 237 | 7 366 | 8.7 | 10.8 | 4.37 |
| VI | 2 250 | 2 158 | 4.3 | 79 | 36 | 238 | 6 956 | 8.9 | 11.3 | 4.62 |
| VII | 2 250 | 2 154 | 4.4 | 79 | 36 | 235 | 6 857 | 9.2 | 11.4 | 4.97 |
| VIII | 2 266 | 2 168 | 4.4 | 86 | 35 | 234 | 6 715 | 9.1 | 11.1 | 4.96 |
| IX | 2 243 | 2 153 | 4.3 | 83 | 34 | 234 | 6 646 | 9.0 | 11.0 | 4.56 |
| X | 2 216 | 2 126 | 4.2 | 83 | 33 | 233 | 6 604 | 8.2 | 11.1 | 4.94 |
| XI | 2 234 | 2 139 | 4.4 | 88 | 30 | 232 | 6 388 | 8.2 | 11.3 | 4.76 |
| XII | 2 234 | 2 130 | 4.6 | 92 | 29 | 235 | 6 300 | 8.1 | 11.6 | 4.93 |
| 1977 | | | | | | | | | | |
| I | 2 251 | 2 140 | 4.9 | 104 | 27 | 2 818 | 73 389 | | | 60.55 |
| II | 2 247 | 2 127 | 5.1 | 108 | 27 | 233 | 5 941 | 8.2 | 11.5 | 4.89 |
| III | 2 248 | 2 123 | 5.3 | 113 | 27 | 230 | 5 805 | 8.9 | 11.6 | 4.94 |
| IV | 2 245 | 2 116 | 5.7 | 132 | 27 | 232 | 5 885 | 8.9 | 11.5 | 5.20 |
| V | 2 249 | 2 112 | 6.0 | 131 | 27 | 233 | 5 730 | 9.0 | 11.2 | 5.08 |
| VI | 2 258 | 2 123 | 6.3 | 133 | 26 | 234 | 6 159 | 8.3 | 10.9 | 5.10 |
| VII | 2 256 | 2 117 | 6.4 | 127 | 25 | 234 | 6 128 | 8.1 | 10.9 | 4.62 |
| VIII | 2 232 | 2 094 | 6.7 | 146 | 24 | 237 | 6 318 | 7.9 | 11.1 | 4.76 |
| IX | 2 241 | 2 098 | 7.0 | 151 | 23 | 239 | 6 351 | 7.8 | 11.1 | 4.97 |
| X | 2 240 | 2 095 | 7.3 | 164 | 23 | 238 | 6 364 | 8.0 | 11.3 | 4.80 |
| XI | 2 239 | 2 080 | 7.4 | 162 | 23 | 238 | 6 276 | 8.0 | 11.4 | 5.24 |
| XII | 2 248 | 2 086 | 7.4 | 166 | 23 | 237 | 6 280 | 8.1 | 11.3 | 5.36 |
| 1978 | | | | | | | | | | |
| I | 2 248 | 2 074 | 7.2 | 160 | 23 | 2 837 | 72 673 | | | 6 627 |
| II | 2 252 | 2 078 | 7.3 | 164 | 23 | 232 | 6 297 | 8.2 | 11.8 | 5.32 |
| III | 2 263 | 2 080 | 7.1 | 167 | 24 | 227 | 5 616 | 8.6 | 12.4 | 5.26 |
| IV | 2 246 | 2 085 | 7.0 | 155 | 25 | 228 | 5 344 | 8.7 | 12.7 | 5.60 |
| V | 2 271 | 2 113 | 7.3 | 174 | 26 | 229 | 5 426 | 8.7 | 12.6 | 5.61 |
| VI | 2 253 | 2 079 | 7.6 | 183 | 25 | 232 | 5 686 | 8.1 | 12.2 | 5.35 |
| VII | 2 237 | 2 075 | 7.6 | 180 | 24 | 239 | 6 018 | 8.0 | 11.7 | 5.48 |
| VIII | 2 228 | 2 078 | 7.8 | 197 | 23 | 240 | 6 242 | 8.3 | 12.1 | 5.38 |
| IX | 2 253 | 2 084 | 8.2 | 208 | 24 | 239 | 6 544 | 8.2 | 12.1 | 5.37 |
| X | 2 241 | 2 068 | 8.6 | 207 | 26 | 240 | 6 306 | 8.3 | 12.6 | 5.52 |
| XI | 2 269 | 2 092 | 8.3 | 184 | 27 | 245 | 6 352 | 8.2 | 12.8 | 5.71 |
| XII | 2 249 | 2 082 | | 178 | | 244 | 6 606 | 8.4 | 13.1 | 5.87 |
| | | | | | | 242 | 6 236 | | | 5.80 |

2) V11, V12, V13

- 1976 lähtien uuden työvoimatiedustelun mukaan
 - Från 1976 enligt den nya arbetskraftsenkäten
 - From 1976 by the revised labour force survey

△ 3 kuukauden liukuva keskiarvo - 3 månaders glidande medelvärde - 3 month moving average

○ Työpäivää kohti - Per arbetsdag - Per working day

1) Lakon tms. vaikutus näkyvässä - Påverkat av strejk o.d. - Affected by strike and the like

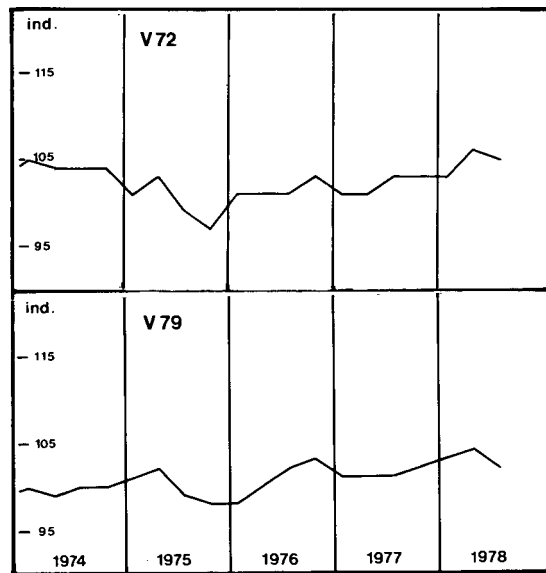
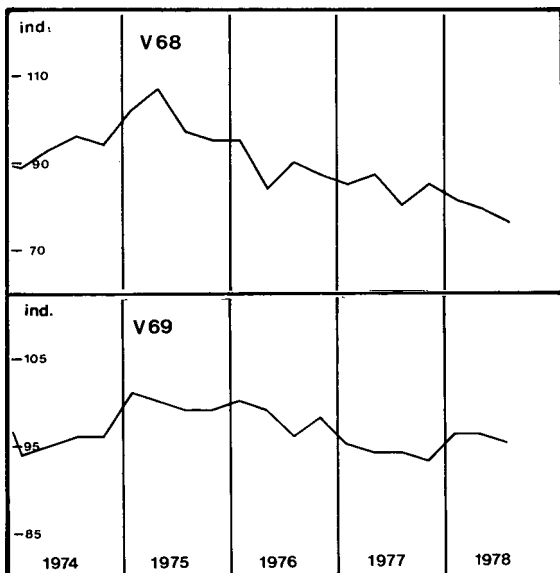
Ks. Huomautusosasto vuoden ensimmäisessä numerossa - Se notavdelningen i häfte 1 - See note section in the January issue

| | | | Teollisuustuotannon volyymi-indeksi Volymindex för industriproduktionen Volume index of industrial production | | | | | | | | | | | | | | |
|--|---|---|---|---|--|--|--|--|---|--|--|---|--|--|---|--|--|
| Markkinahakkuu yhteensä - Marknadsavverkningar inalles - Total commercial fellings 1 000 m ³ - cu metres | Ainespinopuu - Travvat råvirke - Cordwood 1 000 m ³ - cu metres | Tukkipuu - Stock - Logs 1 000 m ³ - cu metres | Koko teollisuus - Hela industrin - Total industry 1970=100 ○ | Investointitavarat - Investeringsvaror - Investment goods 1970=100 | Muut tuotantohyödykkeet - Andra produktionsföremådenheter - Other producers' goods 1970=100 | Kulutushyödykkeet - Konsumtionsföremådenheter - Consumers' goods 1970=100 | Kaivos- ja muu kaivannaistoiminta - Brytning av mineraliska produkter - Mining and quarrying 1970=100 2 ○ △ | Elintarvikkeiden valmistus - Livsmedelstillverkning - Food manufact. 1970=100 311-2 ○ △ | Juomien valmistus - Dryckesvarutillverkning - Beverage industries 1970=100 313 ○ △ | Tupakkatuotteiden valmistus - Tobaksvarutillverkning - Tobacco manufact. 1970=100 314 ○ △ | Tekstiilien valmistus - Textilvarutillverkning - Manufact. of textiles 1970=100 321 ○ △ | Vaatteiden valmistus - Tillverkning av kläder - Manufact. of wearing apparel, except footwear 1970=100 322 ○ △ | Nahkan, nahkateosten ja kenkien valmistus - Tillverkning av läder, lädervaror och skor - Manufact. of leather, leather products and footwear 1970=100 323-4 ○ △ | Puutavaran valmistus - Trävarutillverkning - Manufact. of wood and wood products 1970=100 331-2 ○ | Massan, paperin ja pappersvarutillverkus - Massa, pappers och pappersvarutillverkn. - Manufact. of paper and paper products 1970=100 341 ○ | Graafinen tuotanto - Grafisk produktion - Printing, publishing and allied industries 1970=100 342 ○ | Kemiallisten tuotteiden valmistus - Tillverkning av kemiska produkter - Manufact. of chemicals 1970=100 351-2 ○ |
| V21 | V22 | V23 | V24 | V25 | V26 | V27 | V28 | V29 | V30 | V31 | V32 | V33 | V34 | V35 | V36 | V37 | V38 |
| 2 873 | 1 678 | 1 359 | 125 | 180 | 116 | 132 | 95 | 115 | 114 | 1) 72 | 128 | 120 | 112 | 89 | 110 | 124 | 145 |
| 3 034 | 1 887 | 1 398 | 127 | 171 | 114 | 131 | 95 | 116 | 107 | 1) 119 | 124 | 117 | 110 | 95 | 105 | 131 | 143 |
| 2 848 | 1 680 | 1 321 | 126 | 159 | 106 | 123 | 95 | 115 | 110 | 130 | 127 | 124 | 113 | 92 | 105 | 143 | 150 |
| 2 694 | 1 590 | 1 221 | 128 | 193 | 125 | 148 | 95 | 112 | 113 | 1) 180 | 123 | 119 | 113 | 93 | 105 | 128 | 145 |
| 2 421 | 1 374 | 1 107 | 122 | 177 | 109 | 122 | 95 | 111 | 113 | 1) 66 | 120 | 120 | 110 | 87 | 102 | 127 | 147 |
| 3 054 | 1 709 | 1 527 | 118 | 174 | 106 | 125 | 95 | 111 | 114 | 1) 104 | 124 | 125 | 112 | 86 | 78 | 130 | 148 |
| 2 577 | 1 275 | 1 357 | 117 | 178 | 108 | 136 | 99 | 111 | 116 | 111 | 126 | 132 | 114 | 67 | 95 | 117 | 148 |
| 2 183 | 1 250 | 866 | 122 | 177 | 106 | 127 | 102 | 111 | 121 | 113 | 124 | 132 | 118 | 90 | 90 | 131 | 150 |
| 1 929 | 1 116 | 801 | 119 | 183 | 105 | 131 | 104 | 111 | 120 | 118 | 118 | 127 | 115 | 84 | 84 | 144 | 138 |
| 2 047 | 1 119 | 915 | 118 | 185 | 105 | 134 | 101 | 112 | 115 | 1) 150 | 122 | 124 | 115 | 85 | 84 | 129 | 140 |
| 1 955 | 1 159 | 810 | 124 | 173 | 106 | 125 | 99 | 109 | 113 | 1) 88 | 123 | 121 | 112 | 87 | 90 | 134 | 141 |
| 1 814 | 1 125 | 777 | 117 | 174 | 105 | 127 | 99 | 109 | 110 | 1) 192 | 122 | 121 | 112 | 83 | 89 | 133 | 128 |
| 1 652 | 1 031 | 719 | 122 | 163 | 108 | 127 | 101 | 109 | 114 | 1) 99 | 117 | 122 | 111 | 80 | 90 | 131 | 146 |
| 1 863 | 1 106 | 908 | 122 | 150 | 112 | 129 | 105 | 113 | 116 | 1) 61 | 118 | 125 | 114 | 83 | 100 | 129 | 156 |
| 2 109 | 1 227 | 1 004 | 123 | 178 | 118 | 136 | 109 | 1) 100 | 117 | 101 | 119 | 126 | 117 | 86 | 107 | 131 | 145 |
| 2 292 | 1 289 | 1 111 | 125 | 164 | 114 | 130 | 113 | 1) 105 | 119 | 102 | 118 | 126 | 119 | 92 | 1) 86 | 132 | 163 |
| 2 462 | 1 388 | 1 141 | 127 | 156 | 116 | 131 | 112 | 1) 122 | 121 | 106 | 120 | 126 | 120 | 92 | 102 | 127 | 164 |
| 2 293 | 1 203 | 1 234 | 125 | 165 | 114 | 136 | 112 | 1) 119 | 119 | 121 | 117 | 125 | 112 | 96 | 91 | 127 | 128 |
| 2 911 | 1 497 | 1 457 | 117 | 152 | 108 | 127 | 112 | 114 | 115 | 126 | 118 | 123 | 113 | 78 | 91 | 129 | 144 |
| 2 447 | 1 216 | 1 309 | 124 | 159 | 115 | 129 | 114 | 112 | 112 | 121 | 119 | 122 | 110 | 93 | 100 | 140 | 148 |
| 2 714 | 1 339 | 1 484 | 127 | 158 | 118 | 135 | 116 | 109 | 112 | 115 | 122 | 120 | 116 | 94 | 102 | 133 | 163 |
| 2 727 | 1 346 | 1 461 | 126 | 151 | 116 | 127 | 117 | 108 | 115 | 109 | 121 | 120 | 114 | 94 | 109 | 134 | 147 |
| 2 847 | 1 393 | 1 600 | 125 | 158 | 117 | 130 | 116 | 106 | 116 | 108 | 120 | 124 | 113 | 99 | 97 | 132 | 159 |
| 2 813 | 1 359 | 1 652 | 129 | 168 | 123 | 138 | 119 | 107 | 118 | 1) 146 | 120 | 123 | 113 | 107 | 101 | 131 | 162 |
| 2 469 | 1 229 | 1 378 | 1) 129 | 156 | 119 | 131 | 121 | 108 | 121 | 96 | 120 | 125 | 114 | 101 | 95 | 135 | 169 |
| 2 386 | 1 192 | 1 358 | 1) 130 | 153 | 119 | 132 | 123 | 106 | 121 | 94 | 115 | 118 | 1) 133 | 97 | 98 | 136 | 164 |
| 2 344 | 1 106 | 1 360 | 1) 115 | 142 | 115 | 129 | 118 | 106 | 120 | 98 | 112 | 117 | 1) 31 | 92 | 92 | 134 | 143 |
| 2 299 | 1 099 | 1 319 | 1) 120 | 140 | 113 | 123 | 113 | 107 | 115 | 99 | 114 | 116 | 1) 17 | 88 | 96 | 138 | 147 |
| 2 525 | 1 207 | 1 438 | 125 | 155 | 117 | 133 | 116 | 107 | 117 | 100 | 114 | 120 | 1) 127 | 96 | 98 | 140 | 150 |
| 2 360 | 1 147 | 1 359 | 128 | 160 | 123 | 135 | 118 | 106 | 118 | 102 | 104 | 115 | 146 | 65 | 97 | 137 | 147 |
| 1 935 | 870 | 1 169 | 120 | 150 | 112 | 127 | 118 | 106 | 121 | 106 | 99 | 119 | 143 | 97 | 84 | 133 | 138 |
| 2 635 | 1 160 | 1 684 | 127 | 153 | 122 | 137 | 117 | 108 | 118 | 107 | 103 | 118 | 141 | 100 | 99 | 140 | 156 |
| 2 624 | 1 168 | 1 616 | 129 | 157 | 121 | 135 | 116 | 109 | 119 | 107 | 114 | 124 | 120 | 98 | 102 | 142 | 147 |
| 2 466 | 1 088 | 1 527 | 129 | 152 | 120 | 133 | 117 | 110 | 120 | 105 | 117 | 118 | 123 | 97 | 103 | 145 | 154 |
| 2 375 | 1 027 | 1 531 | 129 | 151 | 121 | 138 | 120 | 111 | 120 | 121 | 116 | 113 | 119 | 94 | 101 | 142 | 151 |
| 2 428 | 1 060 | 1 544 | 125 | 143 | 119 | 134 | 117 | 111 | 122 | 136 | 116 | 111 | 116 | 89 | 99 | 142 | 146 |
| 2 655 | 1 147 | 1 661 | 126 | 146 | 121 | 134 | 114 | 110 | 118 | 118 | 118 | 111 | 113 | 95 | 107 | 136 | 146 |
| 2 528 | 1 136 | 1 550 | 127 | 139 | 119 | 132 | 109 | 110 | 121 | 92 | 122 | 113 | 112 | 95 | 107 | 136 | 150 |
| 2 437 | 1 083 | 1 487 | 129 | 145 | 121 | 134 | 117 | 110 | 122 | 68 | 121 | 112 | 110 | 101 | 110 | 141 | 170 |
| 2 446 | 1 068 | 1 512 | 129 | 144 | 128 | 140 | 121 | 111 | 126 | 96 | 119 | 112 | 104 | 103 | 110 | 133 | 170 |
| 2 139 | 911 | 1 353 | 128 | 142 | 125 | 135 | 123 | 112 | 125 | 94 | 117 | 112 | 101 | 105 | 106 | 137 | 166 |
| 1 741 | 727 | 1 169 | 128 | 139 | 125 | 135 | 112 | 112 | 120 | 101 | 109 | 108 | 81 | 106 | 114 | 140 | 158 |
| 1 746 | 769 | 1 080 | 122 | 130 | 119 | 125 | 110 | 114 | 119 | 94 | 111 | 108 | 90 | 104 | 105 | 142 | 169 |
| 2 298 | 961 | 1 557 | 132 | 152 | 128 | 141 | 109 | 113 | 118 | 102 | 109 | 109 | 94 | 110 | 100 | 144 | 182 |
| 2 598 | 1 106 | 1 672 | 130 | 136 | 123 | 130 | 113 | 114 | 121 | 102 | 115 | 116 | 116 | 107 | 111 | 146 | 167 |
| 3 007 | 1 281 | 1 944 | 131 | 147 | 129 | 141 | 111 | 114 | 119 | 98 | 118 | 117 | 110 | 113 | 120 | 138 | 194 |
| 3 052 | 1 297 | 2 011 | 133 | 141 | 128 | 144 | | | | | | | | 108 | 118 | 145 | 158 |

Kausivaihtelusta puhdistettuja tilastosarjoja
Säsongutjämnade serier
Seasonally adjusted series

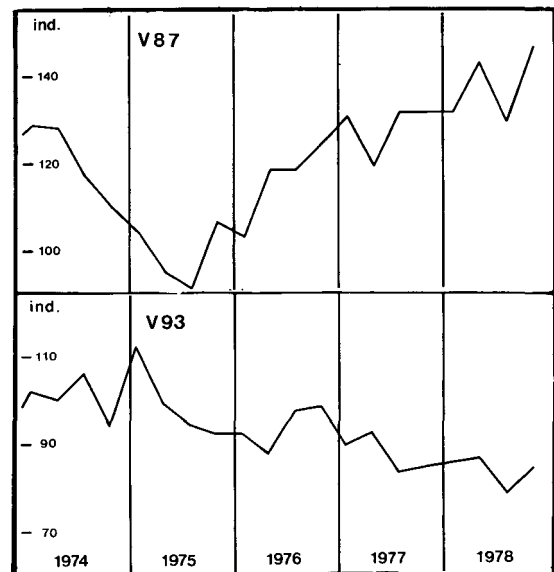
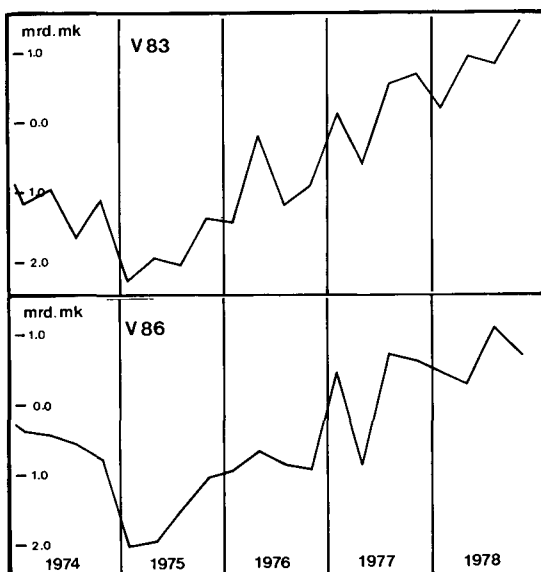
- 4) Sarjat ovat huhtikuussa 1978 uudistetun neljännesvuositaisen kansantalouden tilinpidon mukaisia. Ks. lähemmin Tilastotiedotus KT 1978:1.
4) Serierna har uppgjorts i enlighet med de i april 1978 förnyade kvartalsvisa nationalräkenskaperna. Se närmare Statistisk rapport KT 1978:1.
4) The series conform to the quarterly national accounts revised in April 1978. For further information see Statistical Report KT 1978:1.

| Vuosi ja neljännes År och kvartal Year and quarter | Kulutusmenot Konsumtions- utgifter Final consumption expenditure | | Investoinnit Investeringar Gross fixed capital formation | | Bruttokansantuote toimialoittain Bruttonationalprodukt enligt näringsgrenar Gross domestic product by kind of economic activity | | | | | | | | | | |
|--|--|---|---|---|---|---|--|---|--|---|--|-------------------------------|---|---|--|
| | Yksityiset – Privata – Private | Julkiset – Offentliga – Government services | Yksityiset – Privata – Private | Julkiset – Offentliga – Government services | Maatalous – Jordbruk – Agriculture | Metsätalous – Skogshushållning – Forestry | Teollisuus ja kaivannaistoiminta – Tillverknings-, gruv- o.a. ekstraktiv industri – Manufacturing, mining and quarrying | Sähkö-, kaasu- ja vesihuolto – El-, gas- och vattenförsörjning – Electricity, gas and water | Talonrakennustoiminta – Husbyggnadsverksamhet – Building | Maa- ja vesirakennustoiminta – Anläggningsverksamhet – Other construction | Liikenne – Transport – Transport and communication | Kauppa – Handel – Trade | Muu toiminta – Övriga tjänster – Other services | Bruttokansantuote yhteensä – Bruttonationalprodukten – Total gross domestic product | Yrittäjätoiminta – Näringslivet – Industries |
| | V66 | V67 | V68 | V69 | V70 | V71 | V72 | V73 | V74 | V75 | V76 | V77 | V78 | V79 | V80 |
| 1975 | | | | | | | | | | | | | | | |
| I | 100 | 98 | 102 | 101 | 98 | 117 | 101 | 100 | 108 | 102 | 103 | 101 | 98 | 101 | 102 |
| II | 100 | 99 | 107 | 100 | 101 | 109 | 103 | 102 | 107 | 101 | 102 | 101 | 100 | 102 | 102 |
| III | 100 | 100 | 97 | 99 | 99 | 86 | 99 | 95 | 97 | 99 | 96 | 100 | 100 | 99 | 98 |
| IV | 100 | 102 | 95 | 99 | 107 | 80 | 97 | 102 | 93 | 98 | 99 | 97 | 102 | 98 | 97 |
| 1976 | | | | | | | | | | | | | | | |
| I | 100 | 103 | 95 | 100 | 106 | 77 | 101 | 102 | 83 | 101 | 98 | 99 | 102 | 98 | 97 |
| II | 101 | 104 | 84 | 99 | 107 | 96 | 101 | 102 | 82 | 99 | 100 | 101 | 103 | 100 | 99 |
| III | 100 | 105 | 90 | 96 | 1) 110 | 105 | 101 | 104 | 86 | 96 | 100 | 100 | 103 | 102 | 101 |
| IV | 101 | 107 | 87 | 98 | 106 | 113 | 103 | 109 | 89 | 98 | 107 | 101 | 105 | 103 | 102 |
| 1977 | | | | | | | | | | | | | | | |
| I | 99 | 108 | 85 | 95 | 105 | 98 | 101 | 111 | 90 | 95 | 101 | 93 | 105 | 101 | 99 |
| II | 99 | 109 | 87 | 94 | 105 | 100 | 101 | 112 | 87 | 92 | 98 | 96 | 105 | 101 | 99 |
| III | 98 | 110 | 80 | 94 | 1) 89 | 102 | 103 | 114 | 88 | 94 | 105 | 95 | 107 | 101 | 99 |
| IV | 97 | 111 | 85 | 93 | 105 | 101 | 103 | 116 | 87 | 93 | 106 | 92 | 107 | 102 | 100 |
| 1978 | | | | | | | | | | | | | | | |
| I | 99 | 113 | 81 | 96 | 105 | 105 | 103 | 121 | 86 | 92 | 105 | 94 | 108 | 103 | 101 |
| II | 98 | 114 | 79 | 96 | 105 | 94 | 106 | 124 | 90 | 92 | 109 | 93 | 109 | 104 | 102 |
| III | 97 | 116 | 76 | 95 | 91 | 96 | 105 | 116 | 87 | 94 | 108 | 93 | 110 | 102 | 99 |



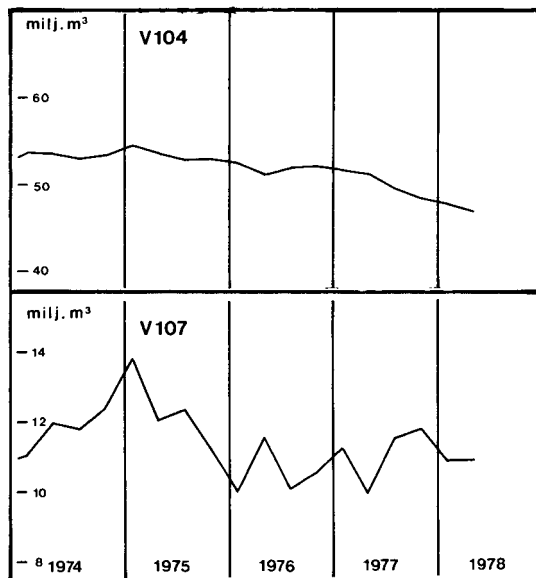
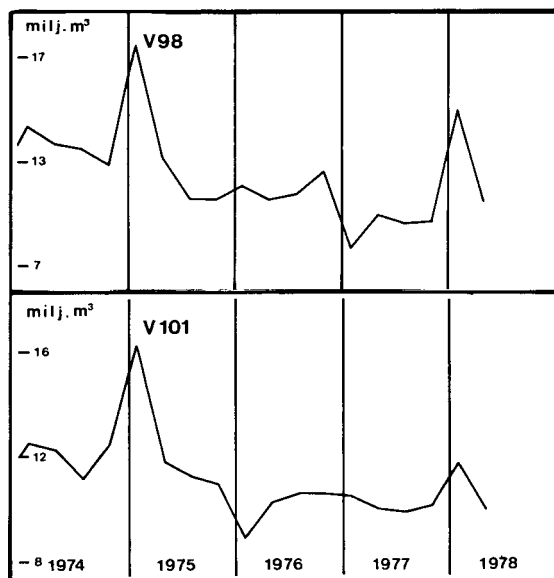
- △ 3 kuukauden liukuva keskiarvo – 3 månaders glidande medelvärde – 3 month moving average
 ○ Työpäivää kohti – Per arbetsdag – Per working day
 1) Lakon tms. vaikutus näkyvissä – Påverkat av strejk o.d. – Affected by strike and the like
 Ks. Huomautusosasto vuoden ensimmäisessä numerossa – Se notavdelningen i häfte 1 – See note section in the January issue

| Ulkomaankauppa Utrikeshandel Foreign trade | | | Siitä länsikauppa Därav västhandel Of which trade with market economies | | | Volyymi-indeksit Volymindex Volume index | | | | | | | | | | |
|--|---|--|--|---|--|--|--|--|--|--|--|---|--|--|---|---|
| Vienti – Export – Exports 1 000 000 mk | Tuonti – Import – Imports 1 000 000 mk | Kauppataaseen ylijäämä tai vajas – Handelsbalansens överskott eller underskott – Trade balance 1 000 000 mk | Vienti – Export – Exports 1 000 000 mk | Tuonti – Import – Imports 1 000 000 mk | Kauppataaseen ylijäämä tai vajas – Handelsbalansens överskott eller underskott – Trade balance 1 000 000 mk | Koko vienti – Total exports 1975=100 | Puutavaraiteollisuus – Trävaruindustri 1975=100 | Paperiteollisuus – Pappersindustri 1975=100 | Kemiallinen teollisuus – Kemisk industri 1975=100 | Metallien perusteollisuus – Metallbasindustri – Basic metal industries 1975=100 | Metallituote- ja koneiteollisuus – Metallprodukt- och maskinindustri – Manufacture of metal products and machinery 1975=100 | Koko tuonti – Total imports 1975=100 | Raaka-aineet ja tuontotarvikkeet – Råmaterial och produktionsföremådenheter Raw materials and production supplies 1975=100 | Poltto- ja voitelaineet – Brännämateriäl och smörjmedel – Fuels and lubricants 1975=100 | Investointitavarat – Investeringssvaror 1975=100 | Kulutustavarat – Konsumtionsvaror 1975=100 |
| V81 | V82 | V83 | V84 | V85 | V86 | V87 | V88 | V89 | V90 | V91 | V92 | V93 | V94 | V95 | V96 | V97 |
| 20 320 | 27 961 | -7 641 | 15 467 | 22 034 | -6 567 | | | | | | | | | | | |
| 5 370 | 1)7 688 | -2 318 | 4 193 | 1)6 231 | -2 038 | 104 | 93 | 112 | 96 | 110 | 97 | 1) 112 | 112 | 111 | 107 | 111 |
| 1)4 878 | 6 817 | -1 939 | 1)3 512 | 5 461 | -1 949 | 1) 95 | 89 | 103 | 96 | 85 | 86 | 99 | 99 | 121 | 99 | 96 |
| 1)4 625 | 6 700 | -2 075 | 1)3 531 | 1)5 052 | -1 521 | 1) 91 | 94 | 88 | 92 | 93 | 103 | 94 | 94 | 90 | 95 | 96 |
| 5 447 | 6 756 | -1 309 | 4 231 | 5 290 | -1 059 | 106 | 124 | 97 | 111 | 108 | 105 | 92 | 95 | 89 | 96 | 91 |
| 24 563 | 28 335 | -3 772 | 18 702 | 22 254 | -3 552 | | | | | | | | | | | |
| 5 262 | 6 721 | -1 459 | 4 2285 | 5 261 | -976 | 103 | 129 | 108 | 121 | 96 | 84 | 92 | 91 | 92 | 88 | 89 |
| 6 139 | 6 361 | -222 | 4 443 | 5 144 | -701 | 118 | 117 | 111 | 149 | 126 | 119 | 87 | 92 | 74 | 78 | 89 |
| 6 286 | 7 514 | -1 228 | 4 824 | 5 720 | -896 | 118 | 135 | 119 | 167 | 115 | 116 | 97 | 103 | 94 | 87 | 96 |
| 6 876 | 7 739 | -863 | 5 150 | 6 129 | -979 | 124 | 125 | 118 | 149 | 125 | 125 | 98 | 106 | 90 | 79 | 100 |
| 31 085 | 30 539 | 546 | 24 159 | 23 461 | 698 | | | | | | | | | | | |
| 7 423 | 7 361 | 62 | 6 093 | 5 689 | 404 | 130 | 131 | 118 | 180 | 131 | 129 | 89 | 92 | 90 | 72 | 94 |
| 7 159 | 7 852 | -693 | 5 505 | 1)6 425 | -920 | 119 | 141 | 118 | 166 | 154 | 1) 93 | 92 | 95 | 107 | 77 | 95 |
| 8 161 | 7 623 | 538 | 6 161 | 1)5 533 | 628 | 131 | 135 | 121 | 188 | 1) 208 | 1) 136 | 83 | 88 | 101 | 58 | 88 |
| 8 342 | 7 703 | 639 | 6 400 | 5 814 | 586 | 131 | 152 | 127 | 247 | 176 | 108 | 84 | 88 | 106 | 65 | 91 |
| 35 438 | 32 167 | 3 271 | 27 976 | 24 929 | 3 047 | | | | | | | | | | | |
| 8 290 | 8 091 | 199 | 6 714 | 6 304 | 410 | 131 | 158 | 135 | 217 | 212 | 103 | 85 | 92 | 102 | 61 | 85 |
| 9 058 | 8 181 | 877 | 6 762 | 6 551 | 211 | 142 | 178 | 146 | 226 | 210 | 108 | 86 | 93 | 108 | 57 | 88 |
| 8 514 | 7 743 | 771 | 6 693 | 5 689 | 1 004 | 129 | 154 | 132 | 258 | 178 | 110 | 78 | 84 | 97 | 54 | 77 |
| 9 576 | 8 152 | 1 424 | 7 807 | 6 385 | 1 422 | 146 | 188 | 140 | 207 | 183 | 124 | 84 | 94 | 106 | 50 | 83 |



Kausivaihtelusta puhdistettuja tilastosarjoja
Säsongutjämnade serier
Seasonally adjusted series

| Vuosi ja neljännes År och kvartal Year and quarter | Talorakennustoiminta Husbyggnadsverksamhet House construction | | | | | | | | | | | |
|--|---|--|---|--|--|---|--|--|---|--|--|---|
| | Myönnetty talorakennuslupa Beviljade byggnadstillstånd Granted building permits | | | Aloitett rakennukset Påbörjade byggnader Buildings started | | | Keskeneräiset talorakennustyöt Igångvarande husbyggnadsarbeten Buildings not completed | | | Valmistuneet rakennukset Färdigställda byggnader Completed buildings | | |
| | Yhteensä – Summa – Total 1 000 000 m ³ | Asuinrakennukset – Bostadsbyggnader – Residential buildings 1 000 000 m ³ | Teollisuus- ja liikerakennukset – Industri- och affärsbyggnader – Industrial and business buildings 1 000 000 m ³ | Yhteensä – Summa – Total 1 000 000 m ³ | Asuinrakennukset – Bostadsbyggnader – Residential buildings 1 000 000 m ³ | Teollisuus- ja liikerakennukset – Industri- och affärsbyggnader – Industrial and business buildings 1 000 000 m ³ | Yhteensä – Summa – Total 1 000 000 m ³ | Asuinrakennukset – Bostadsbyggnader – Residential buildings 1 000 000 m ³ | Teollisuus- ja liikerakennukset – Industri- och affärsbyggnader – Industrial and business buildings 1 000 000 m ³ | Yhteensä – Summa – Total 1 000 000 m ³ | Asuinrakennukset – Bostadsbyggnader – Residential buildings 1 000 000 m ³ | Teollisuus- ja liikerakennukset – Industri- och affärsbyggnader – Industrial and business buildings 1 000 000 m ³ |
| V98 | V99 | V100 | V101 | V102 | V103 | V104 | V105 | V106 | V107 | V108 | V109 | |
| 1975 | 53.60 | 19.60 | 22.09 | 50.21 | 18.76 | 20.35 | 54.43 | 20.36 | 22.54 | 49.38 | 21.25 | 18.52 |
| I | 17.44 | 5.27 | 1)8.89 | 16.20 | 5.16 | 7.45 | 54.43 | 20.36 | 22.54 | 13.79 | 5.77 | 5.15 |
| II | 13.12 | 5.21 | 5.05 | 11.77 | 4.85 | 4.63 | 53.58 | 19.50 | 22.40 | 12.03 | 5.66 | 4.21 |
| III | 11.53 | 4.42 | 4.14 | 11.26 | 4.41 | 4.39 | 52.80 | 18.86 | 22.42 | 12.34 | 5.23 | 4.57 |
| IV | 11.51 | 4.70 | 4.01 | 10.98 | 4.34 | 3.88 | 52.87 | 18.76 | 22.00 | 11.22 | 4.59 | 4.59 |
| 1976 | 47.91 | 19.67 | 15.29 | 40.33 | 18.24 | 11.42 | 52.55 | 18.69 | 21.47 | 42.13 | 17.90 | 15.36 |
| I | 12.03 | 4.80 | 4.21 | 8.83 | 4.35 | 2.47 | 52.55 | 18.69 | 21.47 | 10.20 | 4.59 | 3.60 |
| II | 11.52 | 5.03 | 1)2.91 | 10.20 | 4.52 | 2.77 | 51.07 | 18.87 | 19.34 | 11.39 | 4.25 | 4.94 |
| III | 11.79 | 5.09 | 3.80 | 10.66 | 4.76 | 3.01 | 51.84 | 19.41 | 18.88 | 10.06 | 4.35 | 3.52 |
| IV | 12.57 | 4.75 | 4.37 | 10.64 | 4.61 | 3.17 | 52.18 | 19.41 | 19.02 | 10.48 | 4.71 | 3.30 |
| 1977 | 42.15 | 18.70 | 11.45 | 40.23 | 17.02 | 11.90 | 51.40 | 19.40 | 17.82 | 44.48 | 18.28 | 16.52 |
| I | 9.72 | 4.62 | 2.56 | 10.42 | 4.27 | 3.20 | 51.40 | 19.40 | 17.82 | 11.24 | 4.45 | 4.37 |
| II | 10.90 | 4.70 | 2.74 | 9.92 | 4.57 | 2.73 | 51.03 | 19.51 | 17.42 | 9.97 | 4.59 | 3.00 |
| III | 10.84 | 4.49 | 3.20 | 9.83 | 4.24 | 2.84 | 49.53 | 19.22 | 16.14 | 11.52 | 4.57 | 4.40 |
| IV | 10.69 | 4.89 | 2.95 | 10.06 | 3.94 | 3.13 | 48.31 | 18.72 | 15.14 | 11.75 | 4.67 | 4.75 |
| 1978 | 14.91 | 5.89 | 5.30 | 11.78 | 4.85 | 3.99 | 47.73 | 18.30 | 15.14 | 10.80 | 4.86 | 3.24 |
| I | 10.66 | 4.33 | 2.64 | 10.64 | 4.53 | 2.92 | 47.08 | 18.17 | 13.93 | 11.47 | 4.90 | 3.89 |
| II | 10.52 | 3.95 | 3.59 | 9.72 | 4.10 | 2.71 | 46.21 | 17.92 | 13.46 | 10.13 | 4.06 | 3.30 |
| III | | | | | | | | | | | | |
| IV | | | | | | | | | | | | |



27. Bruttokansantuote toimialoitain — Bruttonationalprodukt enligt näringsgrenar — Gross domestic product by kind of activity
Volyyimi-indeksi — Volymindex — Volume index, (1975 = 100¹)

| Vuosi ja neljännes År och kvartal Year and quarter | Maatalous Jordbruk <i>Agriculture</i> | Metsä- talous Skogshus- hållning <i>Forestry</i> | Teollisuus ja kaivan- naistoi- minta Tillverk- nings-, gruv-o. a. extraktiv industri <i>Manufac- turing, mining and quarrying</i> | Sähkö-, kaasu- ja vesihuolto El-, gas- och vatten- försörjning <i>Electricity, gas and water</i> | Talon- rakennus- toiminta Husbygg- nadsverk- samhet <i>Building</i> | Maa- ja vesiraken- nus- toiminta Anlägg- ningsverk- samhet <i>Other con- struction</i> | Liikenne Transport <i>Transport and com- munication</i> | Kauppa Handel <i>Trade</i> | Muu toiminta Övrig verksam- het <i>Other activities</i> | Brutto- kansan- tuote yhteensä Brutto- national- produkten tillsam- mans <i>Total gross domestic product</i> | Yrittäjä- toiminta Närings- livet <i>Industries</i> |
|--|---|--|--|--|---|---|---|----------------------------------|--|---|---|
| | F 1 | F 2 | F 3 | F 4 | F 5 | F 6 | F 7 | F 8 | F 9 | F 10 | F 11 |
| 1971 | 100 | 120 | 83 | 76 | 74 | 99 | 85 | 79 | 78 | 84 | 85 |
| 1972 | 97 | 110 | 93 | 86 | 82 | 102 | 91 | 86 | 84 | 90 | 92 |
| 1973 | 91 | 112 | 99 | 95 | 93 | 102 | 98 | 94 | 90 | 95 | 97 |
| 1974 | 90 | 115 | 104 | 99 | 97 | 99 | 104 | 97 | 96 | 100 | 101 |
| 1975 | 100 | 100 | 100 | 100 | 100 | 100 | 100 | 100 | 100 | 100 | 100 |
| *1976 | 107 | 96 | 102 | 104 | 85 | 99 | 102 | 100 | 103 | 101 | 100 |
| *1977 | 97 | 99 | 102 | 114 | 88 | 94 | 103 | 94 | 106 | 101 | 99 |
| *1976 I | 71 | 89 | 105 | 115 | 73 | 102 | 92 | 91 | 102 | 95 | 95 |
| II | 89 | 108 | 103 | 89 | 70 | 102 | 99 | 100 | 103 | 100 | 98 |
| III | 192 | 64 | 89 | 96 | 92 | 93 | 101 | 100 | 102 | 100 | 99 |
| IV | 75 | 121 | 110 | 117 | 107 | 98 | 114 | 111 | 106 | 108 | 107 |
| *1977 I | 71 | 110 | 106 | 126 | 78 | 96 | 94 | 84 | 105 | 98 | 97 |
| II | 87 | 112 | 103 | 98 | 74 | 95 | 97 | 95 | 106 | 100 | 98 |
| III | 153 | 63 | 90 | 105 | 94 | 90 | 106 | 96 | 105 | 100 | 97 |
| IV | 75 | 110 | 110 | 125 | 105 | 93 | 114 | 101 | 109 | 108 | 105 |
| *1978 I | 71 | 115 | 107 | 137 | 74 | 93 | 97 | 84 | 108 | 99 | 98 |
| II | 89 | 104 | 109 | 108 | 76 | 95 | 107 | 93 | 109 | 104 | 101 |
| III | 154 | 60 | 92 | 107 | 94 | 90 | 110 | 94 | 108 | 101 | 98 |

28. Kansantulo
Nationalinkomst
National income

Arvoindeksi — Värdeindex —
Value index, 1975 = 100¹)

| Vuosi ja neljännes År och kvartal Year and quarter | Kansantulo National- inkomst National income | Siitä palkkasumma Därav löner Of which wages |
|--|--|--|
| | F 12 | F 13 |
| 1971 | 49 | 45 |
| 1972 | 56 | 53 |
| 1973 | 68 | 64 |
| 1974 | 85 | 81 |
| 1975 | 100 | 100 |
| *1976 | 113 | 114 |
| *1977 | 124 | 122 |
| *1976 I .. | 103 | 103 |
| II .. | 109 | 113 |
| III .. | 116 | 122 |
| IV .. | 126 | 118 |
| *1977 I .. | 115 | 110 |
| II .. | 120 | 121 |
| III .. | 126 | 134 |
| IV .. | 135 | 125 |
| *1978 I .. | 125 | 118 |
| II .. | 131 | 128 |
| III .. | 134 | 142 |

29. Kulutusmenot
Konsumtionsutgifter

Final consumption expenditure

Volyyimi-indeksi — Volymindex —
Volume index, 1975 = 100¹)

| Yksityiset Privata <i>Private</i> | Julkiset Offentliga Government services | Yhteensä Tillsammans <i>Total</i> |
|---|--|---|
| F 14 | F 15 | F 16 |
| 80 | 79 | 80 |
| 87 | 85 | 86 |
| 93 | 90 | 92 |
| 96 | 94 | 96 |
| 100 | 100 | 100 |
| 100 | 105 | 101 |
| 98 | 109 | 101 |
| 95 | 105 | 97 |
| 102 | 104 | 102 |
| 99 | 104 | 101 |
| 106 | 106 | 106 |
| 94 | 109 | 98 |
| 100 | 109 | 102 |
| 97 | 109 | 100 |
| 102 | 111 | 104 |
| 94 | 115 | 99 |
| 99 | 114 | 103 |
| 96 | 114 | 101 |

30. Investoinnit
Investeringar

Gross fixed capital formation

Volyyimi-indeksi — Volymindex
Volume index, 1975 = 100¹)

| Yksityiset Privata <i>Private</i> | Julkiset Offentliga Government services | Yhteensä Tillsammans <i>Total</i> |
|---|--|---|
| F 17 | F 18 | F 19 |
| 75 | 92 | 78 |
| 79 | 107 | 83 |
| 88 | 101 | 89 |
| 93 | 95 | 93 |
| 100 | 100 | 100 |
| 89 | 98 | 90 |
| 85 | 94 | 86 |
| 89 | 101 | 91 |
| 76 | 102 | 80 |
| 88 | 94 | 89 |
| 103 | 95 | 102 |
| 79 | 97 | 82 |
| 80 | 97 | 82 |
| 78 | 91 | 80 |
| 102 | 91 | 100 |
| 75 | 99 | 78 |
| 73 | 99 | 77 |
| 74 | 92 | 76 |

¹) Sarjat ovat huhtikuussa 1978 uudistetun neljännesvuositilaisien kansantalouden tilinpidon mukaisia. Ks. lähemmin Tilastotiedotus KT 1978: 1 — Serierna har uppgjorts i enlighet med de i april 1978 förnyade kvartalsvisa nationalräkenskaper. Se närmare Statistisk rapport KT 1978: 1 — The series conform to the quarterly national accounts revised in April 1978. For further information see Statistical Report KT 1978: 1.

31. Rakennuskustannusindeksi — Byggnadskostnadsindex — Building cost index

1973 = 100 Ryhmien painot ilmoitettu suluissa — Gruppvikterna angivna inom parentes — Group weights in parentheses

| Vuosi ja kuukausi År och månad Year and month | Kokonaisindeksi — Totalindex — Total index | | | | | 0 Rakennuttajan kustannukset Byggherrens kostnader Employer's costs | 1 Maanrakennus Markbyggnad Earth works | 2—3 Perustukset ja runko Grund och stomme Sub- and super structure | 4—5 Täydentävät ja pintarakenteet Kompl. byggn. delar och ytbekl. Supplementary and surface structures | | | | | | | | | |
|---|--|------------------------------|-------------------------------|---|----------------------------|---|--|---|--|-------|-------|-------|-------|-------|-------|-------|-------|-------|
| | 0—9 | | | | | | | | | | | | | | | | | |
| | a | b | c | d | e | | | | | | | | | | | | | |
| | Työ Arbete Work | Aine Material Material | Palvelu Tjänst Services | Kalusto Utrustning Plant equipment | Yhteensä Summa Total | | | | | | | | | | | | | |
| (260) | (582) | (128) | (32) | (1000) | (60) | (52) | (280) | (124) | | | | | | | | | | |
| G 1 | G 2 | G 3 | G 4 | G 5 | G 6 | G 7 | G 8 | G 9 | | | | | | | | | | |
| 1975 | 130.7 | 142.1 | 144.7 | 141.5 | 139.4 | 149.2 | 149.2 | 144.5 | 116.2 | | | | | | | | | |
| 1976 | 142.4 | 153.5 | 160.2 | 159.9 | 151.6 | 163.8 | 156.9 | 157.9 | 126.2 | | | | | | | | | |
| 1977 | 154.0 | 175.9 | 181.2 | 191.6 | 171.4 | 187.1 | 169.8 | 179.0 | 151.7 | | | | | | | | | |
| 1978 | 161.0 | 186.0 | 191.4 | 205.9 | 180.8 | 189.5 | 179.9 | 188.8 | 159.4 | | | | | | | | | |
| | 1978 | 1979 | 1978 | 1979 | 1978 | 1979 | 1978 | 1979 | 1978 | 1979 | | | | | | | | |
| I | 155.4 | 169.5 | 183.4 | 192.6 | 187.2 | 198.1 | 205.3 | 217.1 | 177.3 | 188.1 | 188.1 | 193.5 | 175.0 | 186.4 | 185.7 | 194.8 | 158.8 | 163.7 |
| II | 155.4 | | 183.1 | | 188.3 | | 205.3 | | 177.3 | 188.0 | | 173.5 | | 185.7 | | 157.3 | | |
| III | 155.4 | | 183.8 | | 189.3 | | 205.3 | | 177.8 | 188.8 | | 175.1 | | 186.1 | | 158.3 | | |
| IV | 155.9 | | 184.5 | | 189.3 | | 206.0 | | 178.4 | 188.6 | | 176.0 | | 187.4 | | 158.1 | | |
| V | 159.5 | | 185.4 | | 190.9 | | 206.0 | | 180.0 | 190.4 | | 179.8 | | 187.9 | | 159.3 | | |
| VI | 159.5 | | 185.2 | | 192.4 | | 206.0 | | 180.1 | 192.9 | | 179.0 | | 188.2 | | 157.7 | | |
| VII | 159.5 | | 185.6 | | 189.5 | | 206.0 | | 180.0 | 186.8 | | 179.0 | | 188.3 | | 157.7 | | |
| VIII | 159.5 | | 185.8 | | 189.5 | | 206.0 | | 180.1 | 186.9 | | 179.4 | | 188.6 | | 157.6 | | |
| IX | 167.9 | | 187.5 | | 193.0 | | 206.0 | | 183.7 | 190.3 | | 183.7 | | 191.2 | | 161.7 | | |
| X | 167.9 | | 188.5 | | 195.6 | | 206.5 | | 184.6 | 191.0 | | 186.5 | | 192.1 | | 162.2 | | |
| XI | 167.9 | | 189.3 | | 195.9 | | 206.5 | | 185.1 | 190.8 | | 187.3 | | 192.2 | | 162.1 | | |
| XII | 168.3 | | 189.4 | | 196.3 | | 206.5 | | 185.4 | 191.4 | | 184.5 | | 192.3 | | 162.4 | | |

| Vuosi ja kuukausi År och månad Year and month | 6 Kalusteet, varusteet, Inredning, utrustning Furniture, accessories | 7 Sivu-urakat Sido- entreprenader Side-contracts | Siitä — Därav — Of which | | | | 8 Työmaan käyttö- kustannukset Arbetsplat- sens drift- kostnader Running costs of construc- tion plant | 9 Työmaan yhteis- kustannukset Arbetsplat- sens kollektiva kostnader Joint costs of plant | 1—6, 8—9 Rakennustek- nilliset työt Byggnads- tekn.arbeten Construction work proper | | | | 1—9 Rakentajan indeksi Byggarens index Builder's index | | | |
|---|--|--|--|-------|---|-------|---|---|---|-------|-------|-------|--|-------|-------|-------|
| | | | 7.1—2 LVI-työt VVS-arbeten Installation work | | 7.3 Sähkötyöt El. installation Electrical installations | | | | (740) | | (940) | | | | | |
| | | | (107) | | (41) | | | | (85) | | (130) | | (740) | | (940) | |
| | | | G 12 | | G 13 | | | | G 14 | | G 15 | | G 16 | | G 17 | |
| 1975 | 142.6 | 138.7 | 138.1 | 140.2 | 142.1 | 139.9 | 138.8 | 138.8 | | | | | | | | |
| 1976 | 147.0 | 149.6 | 148.6 | 151.1 | 159.3 | 155.3 | 151.2 | 150.8 | | | | | | | | |
| 1977 | 167.4 | 165.3 | 165.7 | 164.1 | 181.5 | 172.0 | 171.8 | 170.4 | | | | | | | | |
| 1978 | 173.3 | 177.5 | 178.2 | 174.0 | 194.0 | 180.7 | 181.0 | 180.3 | | | | | | | | |
| | 1978 | 1979 | 1978 | 1979 | 1978 | 1979 | 1978 | 1979 | 1978 | 1979 | 1978 | 1979 | 1978 | 1979 | | |
| I | 171.4 | 179.2 | 171.8 | 186.8 | 171.8 | 187.8 | 169.6 | 181.9 | 191.8 | 203.6 | 175.2 | 191.6 | 178.0 | 188.0 | 176.6 | 187.7 |
| II | 172.0 | | 172.4 | | 171.8 | | 169.6 | | 191.9 | | 175.3 | | 177.7 | | 176.6 | |
| III | 172.0 | | 173.3 | | 173.3 | | 169.6 | | 192.0 | | 175.3 | | 178.1 | | 177.1 | |
| IV | 171.9 | | 174.1 | | 174.0 | | 170.9 | | 192.3 | | 175.6 | | 178.7 | | 177.7 | |
| V | 172.1 | | 176.7 | | 177.5 | | 172.5 | | 193.1 | | 178.9 | | 180.1 | | 179.3 | |
| VI | 172.6 | | 176.8 | | 177.8 | | 172.5 | | 192.9 | | 179.1 | | 179.9 | | 179.3 | |
| VII | 172.6 | | 177.8 | | 178.4 | | 175.6 | | 193.3 | | 179.1 | | 180.0 | | 179.5 | |
| VIII | 172.3 | | 177.8 | | 178.5 | | 175.6 | | 193.7 | | 179.1 | | 180.1 | | 179.6 | |
| IX | 173.7 | | 180.9 | | 181.4 | | 178.0 | | 195.6 | | 187.1 | | 183.9 | | 183.3 | |
| X | 175.4 | | 181.5 | | 182.3 | | 178.0 | | 197.3 | | 187.4 | | 184.9 | | 184.2 | |
| XI | 176.5 | | 183.2 | | 185.1 | | 178.0 | | 197.5 | | 187.5 | | 185.1 | | 184.7 | |
| XII | 177.2 | | 184.0 | | 186.2 | | 178.0 | | 197.2 | | 188.6 | | 185.2 | | 185.0 | |

Ks. huomautusosasto vuoden ensimmäisessä numerossa — Se notavdelningen i häfte 1 — See note section in the January issue.

32. Pientalon rakennuskustannusindeksi — Byggnadskostnadsindex för småhus — *Building Cost Index for Single-Unit Dwellings*
1973 = 100 Ryhmien painot ilmoitettu suluisissa — Gruppvikterna angivna inom parentes — *Group weights in parentheses*

| Vuosi ja kuukausi År och månad Year and month | Kokonaisindeksi — Totalindex — Total index 0—9 | | | | 0 | | 1 | | 2 | | 3—5 | | | | | |
|---|---|-------------------------------|-------------------------------|----------------------------|-------|--------|-----------|-------|--|--|-------------------------------------|---|-------|-------|-------|-------|
| | a | | b | | c | | a + b + c | | Rakennuttajan kustannukset Byggherrens kostnader Employer's costs | Maarakennus Markbyggnad Earth work | Perustukset Grund Foundations | 3—5 Runko-, täydentävät ja pintarakenteet Stomkonstruktioner, kompl. byggn.delar och ytkonstr. Frame, supplementary and surface structures | | | | |
| | Työ Arbete Work | Aine Material Materials | Palvelu Tjänst Services | Yhteensä Summa Total | | (1000) | | (50) | | | | | (70) | (60) | (410) | |
| | (290) | (580) | (130) | | | (50) | (70) | (60) | (410) | | | | | | | |
| G 18 | G 19 | G 20 | G 21 | | G 22 | G 23 | G 24 | G 25 | | | | | | | | |
| 1974 | 115.0 | 127.9 | 127.0 | 124.1 | | 127.3 | 122.9 | 130.6 | 122.6 | | | | | | | |
| 1975 | 132.2 | 133.4 | 138.7 | 133.7 | | 145.3 | 140.7 | 141.2 | 121.8 | | | | | | | |
| 1976 | 144.5 | 145.8 | 151.8 | 146.2 | | 162.1 | 151.2 | 153.7 | 135.3 | | | | | | | |
| 1977 | 156.4 | 164.7 | 167.6 | 162.6 | | 177.7 | 163.6 | 168.9 | 154.3 | | | | | | | |
| 1978 | 163.6 | 172.3 | 179.2 | 170.7 | | 182.4 | 174.7 | 176.1 | 161.7 | | | | | | | |
| | 1978 | 1979 | 1978 | 1979 | 1978 | 1979 | 1978 | 1979 | 1978 | 1979 | 1978 | 1979 | | | | |
| I | 157.9 | 172.3 | 170.7 | 177.4 | 174.9 | 186.0 | 167.6 | 177.0 | 179.5 | 187.3 | 170.3 | 180.8 | 173.6 | 183.8 | 160.1 | 166.4 |
| II | 157.9 | | 170.5 | | 174.9 | | 167.4 | | 179.4 | | 169.8 | | 173.7 | | 159.8 | |
| III | 157.9 | | 171.0 | | 176.0 | | 167.9 | | 180.1 | | 170.3 | | 173.7 | | 160.3 | |
| IV | 158.4 | | 171.5 | | 176.0 | | 168.3 | | 180.0 | | 170.7 | | 174.4 | | 160.3 | |
| V | 161.9 | | 172.0 | | 177.9 | | 169.9 | | 182.1 | | 172.7 | | 175.1 | | 161.0 | |
| VI | 161.9 | | 171.7 | | 180.1 | | 170.0 | | 184.8 | | 174.2 | | 175.1 | | 160.4 | |
| VII | 161.9 | | 172.2 | | 178.6 | | 170.1 | | 181.1 | | 174.2 | | 175.1 | | 160.5 | |
| VIII | 161.9 | | 172.2 | | 178.6 | | 170.0 | | 181.1 | | 174.4 | | 175.1 | | 160.5 | |
| IX | 170.6 | | 172.9 | | 182.0 | | 173.4 | | 184.8 | | 178.3 | | 178.0 | | 163.7 | |
| X | 170.6 | | 173.7 | | 183.7 | | 174.1 | | 185.2 | | 180.5 | | 179.3 | | 164.4 | |
| XI | 170.6 | | 174.5 | | 183.6 | | 174.5 | | 185.0 | | 180.8 | | 179.4 | | 164.6 | |
| XII | 171.1 | | 175.2 | | 184.3 | | 175.2 | | 186.0 | | 179.9 | | 181.1 | | 165.3 | |

| Vuosi ja kuukausi År och månad Year and month | 6 | | 7 | | Siitä — Därav — Of which | | | | 8 | | 9 | | 1—6, 8—9 | | 1—9 | |
|---|--|-------|---|-------|---|-------|---|-------|--|-------|--|-------|--|-------|---|-------|
| | Kalusteet, varusteet ja laitteet Utrustning och anläggningar Furniture and equipment | | Sivu-urakat Sidoentreprenader Sidecontracts | | 7.1, 7.2 Pientalon LVI-työt VVS-arbeten i småhus Heating, plumbing and ventilation | | 7.3 Pientalon sähkötyöt El.installation i småhus Electrical installations | | Työmaan käyttö- kustannukset Arbetsplatsens driftskostnader Site operating costs | | Työmaan yhteis- kustannukset Arbetsplatsens kollektiva kostnader General site costs | | Pientalon rakennus- tekniset työt Byggnadstekn. arbeten i småhus Construction work of single-unit dwellings | | Pientalo- rakentajan indeksi Småhusbygga- rens index Index for single-unit dwelling builder | |
| | (70) | | (220) | | (144) | | (45) | | (40) | | (80) | | (730) | | (950) | |
| | G 26 | G 27 | G 28 | G 29 | G 30 | G 31 | G 32 | G 33 | | | | | | | | |
| 1974 | 130.4 | 123.6 | 122.6 | 128.0 | 123.9 | 121.5 | 124.0 | 123.9 | | | | | | | | |
| 1975 | 138.7 | 142.5 | 145.1 | 140.0 | 134.3 | 146.7 | 130.2 | 133.1 | | | | | | | | |
| 1976 | 142.0 | 153.7 | 156.8 | 152.1 | 150.9 | 162.3 | 142.8 | 145.3 | | | | | | | | |
| 1977 | 161.6 | 165.8 | 167.7 | 166.8 | 168.9 | 179.3 | 160.7 | 161.9 | | | | | | | | |
| 1978 | 165.9 | 175.0 | 176.6 | 176.7 | 185.3 | 186.8 | 168.6 | 170.1 | | | | | | | | |
| | 1978 | 1979 | 1978 | 1979 | 1978 | 1979 | 1978 | 1979 | 1978 | 1979 | 1978 | 1979 | 1978 | 1979 | | |
| I | 165.0 | 170.3 | 170.3 | 181.8 | 172.0 | 182.1 | 172.6 | 184.9 | 180.4 | 195.3 | 179.6 | 199.7 | 165.9 | 174.9 | 166.9 | 176.5 |
| II | 165.0 | | 170.3 | | 172.0 | | 172.6 | | 180.8 | | 179.8 | | 165.8 | | 166.8 | |
| III | 165.1 | | 171.0 | | 173.1 | | 172.6 | | 180.8 | | 179.8 | | 166.1 | | 167.2 | |
| IV | 165.0 | | 172.5 | | 174.0 | | 174.0 | | 182.0 | | 180.2 | | 166.3 | | 167.7 | |
| V | 165.2 | | 175.2 | | 177.3 | | 175.5 | | 182.4 | | 184.7 | | 167.4 | | 169.2 | |
| VI | 165.8 | | 175.3 | | 177.4 | | 175.5 | | 182.4 | | 184.7 | | 167.3 | | 169.2 | |
| VII | 165.8 | | 176.0 | | 177.8 | | 178.1 | | 184.5 | | 184.7 | | 167.5 | | 169.5 | |
| VIII | 165.2 | | 176.1 | | 177.8 | | 178.1 | | 185.4 | | 184.7 | | 167.5 | | 169.5 | |
| IX | 166.0 | | 178.2 | | 179.3 | | 180.3 | | 187.0 | | 195.1 | | 171.2 | | 172.8 | |
| X | 166.8 | | 177.6 | | 178.5 | | 180.3 | | 192.4 | | 195.3 | | 172.3 | | 173.5 | |
| XI | 168.0 | | 178.5 | | 179.9 | | 180.3 | | 192.6 | | 195.4 | | 172.6 | | 174.0 | |
| XII | 168.3 | | 179.1 | | 180.7 | | 180.3 | | 192.6 | | 197.2 | | 173.3 | | 174.6 | |

Ks. huomautusosasto vuoden ensimmäisessä numerossa — Se notavdelningen i häfte 1 — See note section in the January issue.

33. Tienrakennuskustannusindeksi — Vägbyggnadskostnadsindex — Cost index of road construction

1972 = 100 Ryhmien painot ilmoitettu suluissa — Gruppvikterna angivna inom parentes — Group weights in parentheses

| Vuosi ja kuukausi År och månad Year and month | Työpalkat Arbetslöner Wages | Konetyöt Maskin- arbete Machinework | Osaurakat Delent- reprenader Subcontracts | Kuljetukset Transporter Transport | Tarveaineet Material Materials | Yleiskulut Allmänna utgifter General costs | Kokonais- indeksi Totalindex Totalindex | E-indeksi ¹⁾ E-index ¹⁾ E-index ¹⁾ |
|---|-----------------------------------|--|--|---|--------------------------------------|---|--|---|
| | (16.5) | (13.2) | (31.8) | (16.2) | (12.4) | (9.9) | (100.0) | (73.8) |
| | G 34 | G 35 | G 36 | G 37 | G 38 | G 39 | G 40 | G 41 |
| 1974 | 144 | 134 | 142 | 137 | 167 | 147 | 144 | 144 |
| 1975 | 186 | 157 | 170 | 153 | 183 | 201 | 173 | 166 |
| 1976 | 211 | 176 | 193 | 176 | 201 | 222 | 195 | 187 |
| 1977 | 226 | 193 | 215 | 194 | 220 | 249 | 214 | 207 |
| 1978 | 239 | 206 | 218 | 208 | 227 | 257 | 223 | 215 |
| 1977 II | 218 | 188 | 201 | 187 | 216 | 246 | 206 | 198 |
| III | 218 | 188 | 201 | 191 | 217 | 248 | 207 | 199 |
| IV | 221 | 185 | 201 | 190 | 218 | 245 | 207 | 199 |
| V | 233 | 190 | 204 | 189 | 222 | 258 | 212 | 201 |
| VI | 228 | 193 | 222 | 190 | 219 | 245 | 216 | 209 |
| VII | 224 | 193 | 222 | 190 | 222 | 220 | 213 | 210 |
| VIII | 228 | 191 | 222 | 189 | 222 | 241 | 215 | 209 |
| IX | 229 | 195 | 223 | 192 | 222 | 253 | 218 | 211 |
| X | 232 | 202 | 227 | 210 | 222 | 261 | 225 | 218 |
| XI | 231 | 202 | 227 | 208 | 221 | 264 | 224 | 217 |
| XII | 230 | 200 | 226 | 208 | 222 | 263 | 224 | 217 |
| 1978 I | 231 | 201 | 227 | 207 | 223 | 267 | 224 | 217 |
| II | 232 | 203 | 227 | 208 | 224 | 257 | 224 | 218 |
| III | 232 | 202 | 227 | 209 | 225 | 254 | 224 | 218 |
| IV | 234 | 201 | 227 | 208 | 225 | 251 | 224 | 218 |
| V | 238 | 202 | 228 | 208 | 226 | 261 | 226 | 218 |
| VI | 236 | 205 | 228 | 208 | 226 | 249 | 225 | 219 |
| VII | 234 | 207 | 228 | 207 | 226 | 229 | 223 | 219 |
| VIII | 236 | 206 | 203 | 209 | 227 | 244 | 217 | 209 |
| IX | 236 | 211 | 204 | 210 | 227 | 256 | 219 | 211 |
| X | 256 | 210 | 206 | 208 | 231 | 273 | 225 | 212 |
| XI | 252 | 211 | 206 | 209 | 232 | 274 | 225 | 212 |
| XII | 247 | 211 | 205 | 204 | 233 | 266 | 222 | 210 |

34. Kuluttajahintaindeksi — Konsumentprisindex — Consumer price index

1972 = 100

| Vuosi ja kuukausi År och månad Year and month | Kokonais- indeksi Totalindex Total index | Väestöryhmittäiset indeksit — Indexar för befolkningsgrupper Indexes by group of population | | | | | | Alueittaiset indeksit — Regionala indexar Regional indexes | | | |
|---|---|--|--|---|---|---|---|---|---|---|---|
| | | 1 | 2 | 2 a | 2 b | 2 c | 3 | 1 | 2 | 3 | 4 |
| | | Maatalous- yrittäjät Jord- brukare Farmers | Kalkki- palkan- saajat Alla löntagare — ²⁾ | Johtajat ja ylem. toimi- henkilöt Direktö- rer och högre funktio- närer — ³⁾ | Muut toimi- henkilöt Övriga funktio- närer — ⁴⁾ | Työn- tekijät Arbetare Workers | Eläkeläiset Pensio- närer Pensioners | Helsinki Helsing- fors | Muu Etelä- Suomi Övriga Södra Finland — ⁴⁾ | Väli- Suomi Central- finland Central Finland | Pohjois- Suomi Norra Finland North Finland |
| G 42 | G 43 | G 44 | G 45 | G 46 | G 47 | G 48 | G 49 | G 50 | G 51 | G 52 | |
| 1975 | 152.5 | 154.9 | 151.3 | 151.2 | 151.0 | 151.4 | 156.0 | 151.1 | 152.7 | 153.1 | 152.7 |
| 1976 | 174.4 | 179.1 | 172.4 | 171.1 | 171.8 | 173.2 | 179.0 | 171.4 | 174.5 | 175.8 | 175.4 |
| 1977 | 196.4 | 202.0 | 194.2 | 192.0 | 193.2 | 195.4 | 201.2 | 193.1 | 196.9 | 197.9 | 196.6 |
| 1978 | 211.3 | 215.8 | 209.4 | 207.7 | 208.6 | 210.4 | 215.2 | 208.7 | 211.5 | 212.7 | 211.3 |
| 1977 VIII | 201.4 | 207.3 | 199.1 | 196.7 | 197.9 | 200.4 | 206.4 | 197.7 | 202.1 | 202.8 | 201.0 |
| IX | 202.2 | 207.9 | 199.8 | 197.7 | 198.7 | 201.1 | 207.2 | 198.6 | 202.6 | 203.8 | 202.2 |
| X | 202.9 | 208.2 | 200.6 | 198.5 | 199.5 | 201.9 | 207.7 | 198.9 | 203.5 | 204.2 | 202.8 |
| XI | 203.8 | 209.2 | 201.6 | 199.4 | 200.6 | 202.9 | 208.4 | 199.6 | 204.4 | 205.3 | 203.8 |
| XII | 204.1 | 209.3 | 201.9 | 200.1 | 200.9 | 203.1 | 208.9 | 200.2 | 204.7 | 205.8 | 203.9 |
| 1978 I | 204.3 | 209.7 | 202.1 | 200.1 | 201.2 | 203.3 | 208.6 | 200.4 | 204.6 | 206.1 | 204.6 |
| II | 206.8 | 211.4 | 204.8 | 202.8 | 203.9 | 205.9 | 210.8 | 203.6 | 207.2 | 207.8 | 206.9 |
| III | 207.3 | 211.9 | 205.3 | 203.4 | 204.4 | 206.4 | 211.3 | 204.6 | 207.6 | 208.5 | 207.4 |
| IV | 208.1 | 212.6 | 206.2 | 204.6 | 205.4 | 207.1 | 212.2 | 205.7 | 208.3 | 209.2 | 208.5 |
| V | 211.3 | 215.8 | 209.4 | 207.8 | 208.6 | 210.3 | 215.2 | 208.9 | 211.5 | 212.8 | 210.7 |
| VI | 211.4 | 215.9 | 209.4 | 208.0 | 208.6 | 210.4 | 215.1 | 208.5 | 211.7 | 212.7 | 210.9 |
| VII | 211.8 | 216.4 | 209.7 | 208.2 | 208.9 | 210.7 | 216.0 | 208.7 | 212.1 | 213.2 | 211.9 |
| VIII | 212.7 | 217.3 | 210.8 | 209.0 | 210.0 | 211.8 | 216.8 | 210.1 | 212.8 | 214.3 | 212.8 |
| IX | 214.3 | 218.4 | 212.4 | 210.7 | 211.5 | 213.4 | 218.2 | 211.9 | 214.5 | 215.6 | 213.8 |
| X | 215.3 | 219.3 | 213.4 | 211.6 | 212.6 | 214.5 | 219.1 | 213.1 | 215.3 | 216.6 | 215.6 |
| XI | 216.5 | 220.5 | 214.8 | 213.3 | 214.1 | 215.7 | 220.0 | 214.9 | 216.4 | 217.8 | 216.6 |
| XII | 216.1 | 219.9 | 214.4 | 213.1 | 213.8 | 215.2 | 219.6 | 214.6 | 216.1 | 217.3 | 215.9 |
| 1979 I | 217.8 | 221.3 | 216.2 | 214.4 | 215.5 | 217.2 | 221.2 | 216.7 | 217.8 | 219.0 | 217.1 |

Ks. huomautusosasto vuoden ensimmäisessä numerossa — Se notavdelningen i häfte 1 — See note section in the January issue.

¹⁾ Kokonaisindeksi ilman kohtia työpaikat ja yleiskulut — Totalindex utan punkterna arbetslöner och allmänna utgifter — Total index without items wages and general costs — ²⁾ All wage and salary earners — ³⁾ Managers and administrative employees — ⁴⁾ Other employees — ⁵⁾ Other south Finland.

35. Kuluttajahintaindeksi — Konsumentprisindex — Consumer price index
 1972= 100

| Vuosi ja kuukausi År och månad Year and month | Kokonais- indeksi Totalindex Total index | Ryhmäindeksit ja (suluissa) niiden painot — Gruppindexar och (inom parentes) deras vikter Group indices and their weights (in parentheses) | | | | | | | | | |
|--|---|---|--|--|--------------------------|--|--|--|---|---|-------|
| | | 1 | 2 | 3 | 4 | 5 | 6 | 7 | 8 | 9 | |
| | | Ravinto Föda Food | Juomat ja tupakka Drycker och tobak Beverages and tobacco | Vaate- tusetus ja jalkineet Beklädnad o. skodon Clothing and footwear | Asunto Bostad Rent | Lämpö ja valo Värme och lyse Fuel and light | Kotitalous- kalusto -tarvikkeet ja -palvelukset Hushålls- inventarier, -förnödenheter och -tjänster 1) | Liikenne Samfärdsel Transport and communi- cation | Koulutus ja virkistys Utbildning och rekreation Education and recreation | Muut tavarat ja palvelukset Övriga varor och tjänster Other goods and services | |
| (100.0) | (24.1) | (7.9) | (7.7) | (16.5) | (2.6) | (6.2) | (15.4) | (8.0) | (11.6) | | |
| | G 53 | G 54 | G 55 | G 56 | G 57 | G 58 | G 59 | G 60 | G 61 | G 62 | |
| 1974 | 129.4 | 129.8 | 108.7 | 128.4 | 143.8 | 161.4 | 128.5 | 127.5 | 117.7 | 127.1 | |
| 1975 | 152.5 | 156.6 | 134.6 | 149.8 | 161.7 | 183.7 | 150.3 | 144.5 | 143.9 | 155.6 | |
| 1976 | 174.4 | 182.2 | 164.4 | 166.0 | 170.5 | 199.7 | 163.7 | 173.9 | 161.7 | 185.4 | |
| 1977 | 196.4 | 216.1 | 174.1 | 180.8 | 182.9 | 220.9 | 181.2 | 196.9 | 187.5 | 208.9 | |
| 1978 | 211.8 | 224.7 | 198.1 | 192.9 | 194.4 | 235.9 | 191.1 | 216.7 | 204.4 | 231.6 | |
| 1974 | VI .. | 127.8 | 128.8 | 107.9 | 125.8 | 140.7 | 150.4 | 128.0 | 127.8 | 116.0 | 124.8 |
| | VII .. | 130.4 | 130.9 | 108.4 | 127.1 | 145.5 | 151.0 | 129.2 | 129.3 | 119.4 | 129.8 |
| | VIII .. | 132.3 | 135.1 | 108.4 | 129.2 | 145.6 | 171.2 | 130.1 | 129.8 | 119.6 | 130.2 |
| | IX .. | 135.1 | 142.4 | 109.3 | 132.5 | 147.0 | 172.1 | 131.4 | 130.4 | 120.9 | 131.6 |
| | X .. | 136.3 | 139.0 | 111.0 | 136.9 | 153.3 | 174.6 | 133.1 | 130.9 | 120.7 | 134.2 |
| | XI .. | 137.2 | 139.1 | 111.0 | 138.2 | 153.5 | 171.8 | 136.2 | 132.4 | 123.0 | 135.9 |
| | XII .. | 137.5 | 138.4 | 111.0 | 138.6 | 153.9 | 175.4 | 137.4 | 132.9 | 124.6 | 136.3 |
| 1975 | I .. | 141.3 | 139.0 | 124.3 | 141.1 | 155.4 | 178.8 | 140.1 | 135.6 | 135.3 | 141.4 |
| | II .. | 143.4 | 142.8 | 124.9 | 142.4 | 155.4 | 179.9 | 144.8 | 136.8 | 136.6 | 145.9 |
| | III .. | 145.8 | 148.2 | 125.0 | 144.6 | 156.4 | 181.3 | 145.6 | 138.5 | 137.9 | 147.7 |
| | IV .. | 148.9 | 154.0 | 125.6 | 145.1 | 160.8 | 182.2 | 148.2 | 140.3 | 139.8 | 150.0 |
| | V .. | 150.4 | 155.2 | 128.6 | 146.3 | 160.9 | 182.8 | 149.9 | 144.3 | 140.9 | 151.2 |
| | VI .. | 150.9 | 154.9 | 128.6 | 147.1 | 161.0 | 182.9 | 150.2 | 145.0 | 142.8 | 152.5 |
| | VII .. | 153.3 | 157.3 | 137.4 | 147.7 | 163.5 | 183.5 | 151.2 | 145.4 | 143.7 | 156.1 |
| | VIII .. | 155.2 | 161.1 | 137.4 | 152.1 | 163.7 | 185.1 | 152.6 | 146.0 | 143.8 | 159.2 |
| | IX .. | 157.4 | 165.0 | 136.7 | 153.9 | 165.4 | 185.3 | 153.2 | 148.0 | 150.3 | 160.6 |
| | X .. | 159.8 | 165.7 | 148.3 | 158.1 | 165.7 | 186.8 | 154.8 | 148.2 | 150.8 | 166.4 |
| | XI .. | 161.4 | 167.6 | 149.1 | 159.0 | 166.0 | 187.6 | 156.4 | 152.2 | 152.1 | 167.5 |
| | XII .. | 162.4 | 168.7 | 149.1 | 159.9 | 166.4 | 187.9 | 156.9 | 154.1 | 152.4 | 168.8 |
| 1976 | I .. | 165.7 | 166.5 | 160.7 | 162.7 | 168.0 | 188.6 | 159.2 | 166.1 | 154.0 | 172.1 |
| | II .. | 167.8 | 167.3 | 160.7 | 162.0 | 168.4 | 190.9 | 160.4 | 169.4 | 156.1 | 181.1 |
| | III .. | 169.6 | 173.7 | 160.7 | 162.6 | 168.7 | 190.8 | 161.0 | 169.6 | 157.2 | 181.5 |
| | IV .. | 170.8 | 176.1 | 160.7 | 164.1 | 168.8 | 191.5 | 161.3 | 170.9 | 160.3 | 181.6 |
| | V .. | 171.8 | 176.3 | 160.7 | 164.2 | 168.8 | 200.9 | 161.2 | 172.0 | 160.4 | 181.7 |
| | VI .. | 171.7 | 176.4 | 160.7 | 163.7 | 170.7 | 201.3 | 161.2 | 172.3 | 160.6 | 181.9 |
| | VII .. | 175.0 | 184.9 | 167.8 | 161.4 | 170.7 | 201.8 | 161.9 | 174.7 | 160.6 | 186.0 |
| | VIII .. | 177.3 | 191.3 | 168.1 | 163.1 | 170.7 | 202.1 | 164.9 | 176.2 | 161.4 | 187.0 |
| | IX .. | 178.7 | 193.1 | 168.6 | 167.6 | 170.7 | 202.2 | 165.7 | 176.6 | 162.3 | 190.0 |
| | X .. | 180.6 | 192.0 | 168.2 | 173.2 | 173.5 | 208.0 | 166.8 | 178.3 | 167.2 | 194.2 |
| | XI .. | 181.8 | 193.8 | 168.2 | 173.4 | 173.8 | 209.3 | 170.4 | 180.2 | 169.0 | 194.1 |
| | XII .. | 182.4 | 194.8 | 168.2 | 173.4 | 173.8 | 209.4 | 170.3 | 181.0 | 170.8 | 194.6 |
| 1977 | I .. | 185.0 | 196.1 | 173.5 | 172.9 | 173.8 | 210.2 | 173.8 | 185.2 | 178.8 | 198.4 |
| | II .. | 187.2 | 199.8 | 174.0 | 176.1 | 174.7 | 210.4 | 175.9 | 187.4 | 179.9 | 200.8 |
| | III .. | 190.2 | 207.2 | 174.1 | 178.9 | 174.7 | 214.4 | 177.4 | 190.3 | 182.3 | 202.1 |
| | IV .. | 191.6 | 209.4 | 174.2 | 180.3 | 174.7 | 215.4 | 178.6 | 193.2 | 182.8 | 202.9 |
| | V .. | 194.3 | 212.1 | 174.2 | 181.6 | 181.0 | 217.7 | 180.4 | 196.3 | 183.7 | 204.9 |
| | VI .. | 196.7 | 219.3 | 174.2 | 181.7 | 181.0 | 222.0 | 181.2 | 196.7 | 184.1 | 209.0 |
| | VII .. | 198.2 | 222.4 | 174.2 | 177.3 | 181.0 | 222.4 | 182.1 | 199.0 | 190.2 | 210.6 |
| | VIII .. | 201.4 | 225.6 | 174.2 | 179.0 | 189.9 | 223.1 | 183.4 | 202.0 | 190.7 | 212.6 |
| | IX .. | 202.2 | 224.8 | 174.2 | 184.1 | 189.9 | 223.3 | 183.8 | 202.2 | 193.2 | 215.2 |
| | X .. | 202.9 | 225.3 | 174.2 | 185.1 | 189.9 | 228.8 | 184.7 | 202.9 | 194.4 | 215.7 |
| | XI .. | 203.8 | 225.7 | 174.2 | 186.6 | 192.0 | 229.6 | 186.4 | 203.3 | 194.6 | 217.1 |
| | XII .. | 204.1 | 225.1 | 174.2 | 186.0 | 192.0 | 233.2 | 187.3 | 205.0 | 195.6 | 217.4 |
| 1978 | I .. | 204.3 | 222.4 | 174.3 | 183.3 | 192.0 | 234.2 | 187.6 | 209.4 | 197.8 | 218.1 |
| | II .. | 206.8 | 222.9 | 189.9 | 186.6 | 191.7 | 234.8 | 188.3 | 211.6 | 198.3 | 222.4 |
| | III .. | 207.3 | 223.9 | 189.9 | 189.7 | 191.7 | 234.8 | 188.8 | 211.7 | 198.0 | 222.7 |
| | IV .. | 208.1 | 224.3 | 189.9 | 192.1 | 191.7 | 235.6 | 190.2 | 213.2 | 199.7 | 223.4 |
| | V .. | 211.3 | 224.4 | 204.0 | 192.9 | 195.3 | 235.0 | 190.0 | 217.7 | 200.7 | 228.8 |
| | VI .. | 211.4 | 223.8 | 204.1 | 192.5 | 195.3 | 234.8 | 189.6 | 217.9 | 201.2 | 230.4 |
| | VII .. | 211.8 | 224.8 | 204.1 | 187.3 | 195.3 | 236.4 | 190.1 | 218.9 | 201.4 | 233.6 |
| | VIII .. | 212.7 | 224.0 | 204.0 | 191.4 | 195.7 | 236.4 | 190.3 | 219.2 | 208.6 | 234.7 |
| | IX .. | 214.3 | 227.0 | 204.1 | 194.8 | 195.7 | 236.6 | 190.8 | 219.0 | 209.3 | 239.0 |
| | X .. | 215.3 | 227.4 | 204.1 | 199.8 | 195.7 | 237.1 | 193.0 | 218.4 | 211.5 | 241.2 |
| | XI .. | 216.5 | 227.1 | 204.2 | 202.0 | 196.7 | 237.6 | 196.9 | 221.4 | 212.9 | 242.4 |
| | XII .. | 216.1 | 224.6 | 204.1 | 203.0 | 196.7 | 237.8 | 197.4 | 222.0 | 212.9 | 242.4 |
| 1979 | I .. | 217.8 | 223.1 | 222.1 | 200.4 | 196.7 | 238.2 | 199.0 | 221.9 | 217.4 | 245.9 |

1) Household goods and services.

36. Elinkustannusindeksi — Levnadskostnadsindex
Cost-of-living index
 X 1951 = 100

| Vuosi ja kuukausi År och månad Year and month | Kokonaisindeksi Totalindex Total index | Ryhmäindeksit ja (suluissa) niiden painot Gruppindex o. (inom parent.) deras vikter Group indices and their weights (in parent.) | | | | |
|---|--|--|--------------------------|---|---|---|
| | | Ravinto Föda Food | Asunto Bostad Rent | Lämpö ja valo Värme och lyse Fuel and light | Vaate- tus Be- klädnad Clothing | Muut menot Övriga utgifter Miscel- laneous |
| | | (100.0) (100.0) | (28.3) (24.1) | (16.1) (16.5) | (3.7) (2.6) | (9.4) (7.7) |
| | G 63 | G 64 | G 65 | G 66 | G 67 | G 68 |
| 1973 | 284 | 316 | 609 | 210 | 153 | 277 |
| 1974 | 333 | 366 | 757 | 307 | 177 | 317 |
| 1975 | 392 | 442 | 852 | 349 | 206 | 377 |
| 1976 | 449 | 514 | 898 | 379 | 229 | 443 |
| 1977 | 506 | 609 | 963 | 419 | 249 | 497 |
| 1978 | 544 | 634 | 1 024 | 448 | 266 | 547 |
| 1977 X .. | 522 | 635 | 1 000 | 434 | 255 | 510 |
| XI .. | 524 | 637 | 1 011 | 436 | 257 | 512 |
| XII .. | 525 | 635 | 1 011 | 443 | 256 | 514 |
| 1978 I .. | 526 | 627 | 1 011 | 445 | 252 | 519 |
| II .. | 532 | 629 | 1 010 | 446 | 257 | 530 |
| III .. | 533 | 631 | 1 010 | 446 | 261 | 531 |
| IV .. | 536 | 633 | 1 010 | 447 | 265 | 533 |
| V .. | 544 | 633 | 1 029 | 446 | 266 | 547 |
| VI .. | 544 | 631 | 1 029 | 446 | 265 | 548 |
| VII .. | 545 | 634 | 1 029 | 449 | 258 | 551 |
| VIII .. | 547 | 632 | 1 030 | 449 | 264 | 555 |
| IX .. | 551 | 640 | 1 030 | 449 | 268 | 558 |
| X .. | 554 | 641 | 1 030 | 450 | 275 | 560 |
| XI .. | 557 | 641 | 1 036 | 451 | 278 | 565 |
| XII .. | 556 | 633 | 1 036 | 452 | 280 | 566 |
| 1979 I .. | 560 | 629 | 1 036 | 452 | 276 | 578 |

37. Kuluttajan hintaindeksi — Konsumentprisindex
Consumer price index
 X—XII 1957 = 100

| Vuosi ja kuukausi År och månad Year and month | Kokonaisindeksi Totalindex Total index | Ryhmäindeksit ja (suluissa) niiden painot Gruppindex o. (inom parent.) deras vikter Group indices and their weights (in parent.) | | | | |
|---|--|--|--------------------------|---|---|---|
| | | Ravinto Föda Food | Asunto Bostad Rent | Lämpö ja valo Värme och lyse Fuel and light | Vaate- tus Be- klädnad Clothing | Muut menot Övriga utgifter Miscel- laneous |
| | | (100.0) (100.0) | (28.3) (24.1) | (16.1) (16.5) | (3.7) (2.6) | (9.4) (7.7) |
| | G 69 | G 70 | G 71 | G 72 | G 73 | G 74 |
| 1973 | 223 | 232 | 225 | 204 | 190 | 226 |
| 1974 | 261 | 269 | 281 | 298 | 219 | 259 |
| 1975 | 308 | 325 | 316 | 339 | 256 | 308 |
| 1976 | 352 | 378 | 333 | 368 | 284 | 361 |
| 1977 | 397 | 448 | 357 | 407 | 309 | 405 |
| 1978 | 427 | 466 | 379 | 435 | 330 | 446 |
| 1977 X .. | 410 | 467 | 371 | 422 | 316 | 416 |
| XI .. | 412 | 468 | 375 | 423 | 319 | 417 |
| XII .. | 412 | 467 | 375 | 430 | 318 | 419 |
| 1978 I .. | 412 | 461 | 375 | 432 | 313 | 423 |
| II .. | 417 | 462 | 374 | 433 | 319 | 432 |
| III .. | 419 | 464 | 374 | 433 | 324 | 433 |
| IV .. | 420 | 465 | 374 | 434 | 328 | 435 |
| V .. | 427 | 465 | 381 | 433 | 330 | 446 |
| VI .. | 427 | 464 | 381 | 433 | 329 | 447 |
| VII .. | 428 | 466 | 381 | 436 | 320 | 449 |
| VIII .. | 430 | 464 | 382 | 436 | 327 | 452 |
| IX .. | 433 | 471 | 382 | 436 | 333 | 455 |
| X .. | 435 | 471 | 382 | 437 | 341 | 457 |
| XI .. | 437 | 471 | 384 | 438 | 345 | 461 |
| XII .. | 436 | 466 | 384 | 438 | 347 | 461 |
| 1979 I .. | 440 | 463 | 384 | 439 | 343 | 471 |

38. Kuluttajan hintaindeksi — Konsumentprisindex — Consumer price index
 1987 = 100

| Vuosi ja kuukausi År och månad Year and month | Kokonaisindeksi Totalindex Total index | Ryhmäindeksit ja (suluissa) niiden painot — Gruppindexar och (inom parentes) deras vikter Group indices and their weights (in parentheses) | | | | | | | | |
|---|--|---|---|---|--------------------------|---|---|------------------------------------|--|--|
| | | Ravinto Föda Food | Juomat ja tupakka Drycker och tobak Beverages and tobacco | Vaate- tus Be- klädnad o. skodon Clothing and footwear | Asunto Bostad Rent | Lämpö ja valo Värme och lyse Fuel and light | Kotitalous- kalusto, -tarvikkeet ja -palvelukset Hushålls- inventarier, -förnödenheter och -tjänster ¹⁾ | Liikenne Transport Transport | Koulutus ja virkistys Utbildning och recreation Education and recreation | Muut tavarat ja palvelukset Övriga varor och tjänster Other goods and services |
| | | (100.0) (100.0) | (28.3) (24.1) | (7.3) (7.9) | (9.4) (7.7) | (16.1) (16.5) | (3.7) (2.6) | (5.6) (6.2) | (13.0) (15.4) | (6.7) (8.0) |
| | G 75 | G 76 | G 77 | G 78 | G 79 | G 80 | G 81 | G 82 | G 83 | G 84 |
| 1973 | 146 | 149 | 135 | 130 | 153 | 160 | 137 | 150 | 139 | 149 |
| 1974 | 172 | 173 | 138 | 150 | 191 | 234 | 161 | 178 | 157 | 173 |
| 1975 | 202 | 209 | 170 | 174 | 215 | 266 | 188 | 202 | 191 | 212 |
| 1976 | 231 | 243 | 208 | 193 | 226 | 289 | 205 | 243 | 215 | 252 |
| 1977 | 260 | 288 | 220 | 211 | 243 | 320 | 227 | 275 | 249 | 284 |
| 1978 | 280 | 300 | 251 | 225 | 258 | 342 | 239 | 303 | 272 | 315 |
| 1977 X .. | 269 | 300 | 221 | 216 | 252 | 331 | 231 | 284 | 259 | 294 |
| XI .. | 270 | 301 | 221 | 217 | 255 | 333 | 234 | 284 | 259 | 295 |
| XII .. | 271 | 300 | 221 | 217 | 255 | 338 | 235 | 286 | 260 | 296 |
| 1978 I .. | 271 | 296 | 221 | 213 | 255 | 339 | 235 | 293 | 263 | 297 |
| II .. | 274 | 297 | 240 | 217 | 254 | 340 | 236 | 296 | 264 | 303 |
| III .. | 275 | 298 | 240 | 221 | 254 | 340 | 237 | 296 | 263 | 303 |
| IV .. | 276 | 299 | 240 | 224 | 254 | 341 | 238 | 298 | 266 | 304 |
| V .. | 280 | 299 | 258 | 225 | 259 | 341 | 238 | 304 | 267 | 311 |
| VI .. | 280 | 298 | 258 | 224 | 259 | 340 | 238 | 305 | 268 | 314 |
| VII .. | 281 | 300 | 258 | 218 | 259 | 342 | 238 | 306 | 268 | 318 |
| VIII .. | 282 | 299 | 258 | 223 | 260 | 343 | 239 | 306 | 277 | 319 |
| IX .. | 284 | 303 | 253 | 227 | 260 | 343 | 239 | 306 | 278 | 325 |
| X .. | 285 | 303 | 259 | 233 | 260 | 343 | 242 | 305 | 281 | 328 |
| XI .. | 287 | 303 | 259 | 235 | 261 | 344 | 247 | 310 | 283 | 330 |
| XII .. | 286 | 299 | 258 | 236 | 261 | 345 | 247 | 310 | 283 | 330 |
| 1979 I .. | 289 | 297 | 281 | 234 | 261 | 345 | 249 | 310 | 289 | 335 |

Ks. huomautusosasto vuoden ensimmäisessä numerossa — Se notavdelningen i häfte 1 — See note section in the January issue.

¹⁾ Furniture and household equipment and operation.

39. Elintarvikkeiden vähittäiskauppahintoja — Detaljhandelspriser för livsmedel — Retail prices of food products

mk

| Vuosi ja kuukausi År och månad Year and month | Kulutusmaito, pakattu ¹⁾ Konsumtionsmjölk, (i förpackning) ²⁾ Milk, packed ³⁾ | Meijerivoi Dairy butter | Juusto, Emmental Ost, Emmental Cheese, Emmenthal | Margariini Margarin Margarine | Munat Ägg Eggs | Ruokaperuna Mat-potatis Potatoes | Erikoisvehnäjauh. (pakkauksessa) ⁴⁾ Specialvetemjöl (i förpackning) ⁵⁾ — ⁶⁾ | Ruisjauhot, tavalliset Rågmmjöl, vanligt Rye meal | Kaura-hiutaleet Havreflingor Flaked oats | Näkkileipä Knäckebröd Crisp bread | Reikäleipä, pehmeä ⁷⁾ Hälkaka, mjuk ⁸⁾ Flat rye loaf ⁹⁾ |
|---|--|----------------------------|--|----------------------------------|-------------------|-------------------------------------|---|---|---|--------------------------------------|--|
| | l | 500 g | kg | 250 g | kg | kg | 2 kg | kg | kg | 250 g | 400 g |
| | G 85 | G 86 | G 87 | G 88 | G 89 | G 90 | G 91 | G 92 | G 93 | G 94 | G 95 |
| 1973 | 0.92 | 4.65 | 9.62 | 1.16 | 4.80 | 0.70 | 3.36 | 0.97 | 1.70 | 1.02 | 1.12 |
| 1974 | 1.19 | 5.59 | 11.71 | 1.40 | 5.50 | 0.75 | 3.81 | 1.10 | 2.03 | 1.31 | 0.70 |
| 1975 | 1.31 | 6.18 | 13.49 | 1.56 | 6.60 | 0.95 | 4.68 | 1.43 | 2.61 | 1.76 | 0.94 |
| 1976 ⁸⁾ | 1.55 | 8.10 | 16.75 | 2.04 | 7.23 | 1.13 | 5.30 | 1.68 | 3.04 | 2.04 | 1.34 |
| 1977 | 1.78 | 9.53 | 19.62 | 2.49 | 7.47 | 1.16 | 5.88 | 2.02 | 3.52 | 2.52 | 1.62 |
| 1978 | 1.84 | 9.92 | 20.48 | 2.60 | 8.15 | 1.22 | 6.22 | 2.11 | 3.76 | 2.74 | 1.69 |
| 1977 XI .. | 1.82 | 9.85 | 20.22 | 2.58 | 7.67 | 1.04 | 6.15 | 2.11 | 3.71 | 2.72 | 1.66 |
| XII .. | 1.82 | 9.86 | 20.23 | 2.58 | 7.75 | 1.08 | 6.05 | 2.11 | 3.71 | 2.72 | 1.66 |
| 1978 I .. | 1.82 | 9.86 | 20.24 | 2.59 | 7.80 | 1.13 | 6.19 | 2.11 | 3.72 | 2.75 | 1.66 |
| II .. | 1.82 | 9.84 | 20.21 | 2.59 | 7.82 | 1.15 | 6.19 | 2.12 | 3.72 | 2.74 | 1.68 |
| III .. | 1.82 | 9.86 | 20.23 | 2.58 | 7.85 | 1.17 | 6.12 | 2.11 | 3.71 | 2.73 | 1.67 |
| IV .. | 1.82 | 9.84 | 20.25 | 2.59 | 7.88 | 1.21 | 6.20 | 2.11 | 3.72 | 2.72 | 1.68 |
| V .. | 1.82 | 9.79 | 20.22 | 2.59 | 8.01 | 1.25 | 6.18 | 2.11 | 3.70 | 2.73 | 1.68 |
| VI .. | 1.82 | 9.86 | 20.26 | 2.59 | 8.04 | 1.32 | 6.18 | 2.11 | 3.71 | 2.73 | 1.68 |
| VII .. | 1.83 | 9.90 | 20.26 | 2.59 | 8.11 | 1.32 | 6.17 | 2.11 | 3.70 | 2.73 | 1.68 |
| VIII .. | 1.83 | 9.90 | 20.28 | 2.59 | 8.12 | 1.30 | 6.22 | 2.11 | 3.71 | 2.73 | 1.67 |
| IX .. | 1.88 | 10.04 | 20.82 | 2.59 | 8.44 | 1.20 | 6.23 | 2.11 | 3.78 | 2.73 | 1.72 |
| X .. | 1.88 | 10.04 | 21.05 | 2.65 | 8.56 | 1.17 | 6.21 | 2.11 | 3.84 | 2.74 | 1.73 |
| XI .. | 1.88 | 10.04 | 21.04 | 2.65 | 8.60 | 1.18 | 6.33 | 2.11 | 3.89 | 2.76 | 1.73 |
| XII .. | 1.88 | 10.04 | 20.85 | 2.65 | 8.59 | 1.21 | 6.44 | 2.11 | 3.93 | 2.76 | 1.73 |
| 1979 I .. | 1.88 | 10.04 | 21.01 | 2.65 | 8.55 | 1.27 | 6.36 | 2.11 | 3.93 | 2.78 | 1.77 |

| Vuosi ja kuukausi År och månad Year and month | Vehnäleipä, ranskanleipä Vetebröd, franskt bröd — ⁷⁾ | Makaroni, lyhyt ⁴⁾ Makaroni, kort ⁴⁾ Macaroni, short ⁴⁾ | Mullinliha, lapa Ungnöt, bog Yearling, shoulder | Naudanliha, jauheliha Nötkött, malet Beef, minced | Sianliha, tuore, keskikyliki Fläsk, färskt, sidfläsk Fresh pork, flank | Nakkimakkara Knack-korv Frankfurter | Silakka tuore Strömming, färsk Fresh Baltic herring | Silli, suolattu Sill, saltad Salted herring | Pala-sokeri Bitsocker Lump sugar | Kahvi, paahdettu ⁸⁾ Kaffe, rostat ⁸⁾ Coffee roasted ⁸⁾ | Appelsiinit Apelsiner Oranges |
|---|--|--|--|---|--|---|---|--|--|---|-------------------------------------|
| | 400 g | 500 g | kg | kg | kg | kg | kg | kg | kg | 500 g | kg |
| | G 96 | G 97 | G 98 | G 99 | G 100 | G 101 | G 102 | G 103 | G 104 | G 105 | G 106 |
| 1973 | 0.85 | 1.36 | 12.83 | 11.94 | 7.64 | 10.90 | 1.99 | 6.50 | 2.25 | 3.88 | 2.31 |
| 1974 | 1.00 | 1.72 | 13.50 | 12.81 | 8.53 | 12.67 | 2.45 | 7.44 | 2.60 | 8.04 | 2.64 |
| 1975 | 1.29 | 1.98 | 16.18 | 15.44 | 11.04 | 15.14 | 2.60 | 9.00 | 4.24 | 7.72 | 3.14 |
| 1976 ⁸⁾ | 1.76 | 2.17 | 17.02 | 16.67 | 12.25 | 16.12 | 3.06 | 10.57 | 4.58 | 10.71 | 3.11 |
| 1977 | 2.11 | 2.53 | 20.39 | 19.63 | 13.62 | 18.60 | 3.24 | 13.70 | 4.49 | 18.98 | 3.72 |
| 1978 | 2.20 | 2.71 | 21.95 | 21.08 | 14.09 | 19.42 | 3.20 | 17.76 | 4.51 | 17.30 | 4.02 |
| 1977 XI .. | 2.16 | 2.68 | 21.81 | 20.95 | 14.22 | 19.67 | 3.08 | 16.75 | 4.50 | 20.41 | 5.51 |
| XII .. | 2.16 | 2.69 | 21.98 | 21.07 | 14.23 | 19.48 | 3.11 | 17.17 | 4.49 | 20.12 | 4.69 |
| 1978 I .. | 2.17 | 2.69 | 21.90 | 21.17 | 13.84 | 18.90 | 3.03 | 17.61 | 4.49 | 19.23 | 2.95 |
| II .. | 2.16 | 2.70 | 21.85 | 21.06 | 13.93 | 19.78 | 3.38 | 17.34 | 4.49 | 18.62 | 3.08 |
| III .. | 2.17 | 2.71 | 21.72 | 21.09 | 14.06 | 19.57 | 3.11 | 17.32 | 4.49 | 18.46 | 3.23 |
| IV .. | 2.17 | 2.71 | 21.92 | 20.91 | 14.02 | 19.45 | 2.76 | 17.39 | 4.49 | 18.51 | 3.25 |
| V .. | 2.18 | 2.71 | 21.95 | 21.17 | 14.17 | 19.17 | 2.55 | 17.39 | 4.49 | 18.18 | 3.47 |
| VI .. | 2.18 | 2.71 | 22.03 | 21.20 | 14.21 | 19.67 | 2.76 | 17.33 | 4.50 | 17.41 | 3.35 |
| VII .. | 2.18 | 2.70 | 22.07 | 21.00 | 14.24 | 19.44 | 3.39 | 17.47 | 4.53 | 17.22 | 3.46 |
| VIII .. | 2.18 | 2.70 | 22.02 | 20.98 | 14.07 | 19.42 | 3.76 | 18.20 | 4.53 | 16.88 | 4.01 |
| IX .. | 2.26 | 2.70 | 22.05 | 21.10 | 14.06 | 19.29 | 3.57 | 18.20 | 4.54 | 16.70 | 4.94 |
| X .. | 2.26 | 2.73 | 21.94 | 21.26 | 14.09 | 19.58 | 3.47 | 18.26 | 4.54 | 16.52 | 5.39 |
| XI .. | 2.25 | 2.73 | 22.04 | 21.01 | 14.25 | 19.33 | 3.33 | 18.34 | 4.54 | 15.21 | 5.57 |
| XII .. | 2.27 | 2.76 | 21.89 | 21.02 | 14.08 | 19.44 | 3.26 | 18.30 | 4.54 | 14.70 | 5.49 |
| 1979 I .. | 2.30 | 2.77 | 22.01 | 21.18 | 14.07 | 19.42 | 3.81 | 17.89 | 4.54 | 14.49 | 3.12 |

Ks. huomautusosasto vuoden ensimmäisessä numerossa — Se notavdelningen i häfte 1 — See note section in the January issue.

¹⁻⁶⁾Tammikuuhun 1974 nimikkeet ovat olleet seuraavat—T.o.m. januari 1974 har titlarna varit följande—Up to January 1974 the items have been as follows:¹⁾ Irtomaito — Mjölki i lös-vikt — Milk, unpacked.²⁾ Vehnäjauhot, puolikarkeat (pakkauksessa) — Vetemjöl, halvgrovt (i förpackning) — Wheat flour (in bag).³⁾ Ruisleipä, 800 g — Rågbröd, 800 g — Rye bread loaf, 800 g.⁴⁾ Volleipäkeksit, 200 g — Smörgåskex, 200 g — Cream crackers, 200 g.⁵⁾ Kahvipaketti 250 g — Kaffepaket 250 g — Coffee roasted 250 g.⁶⁾ Wheat flour special (in bag) — ⁷⁾ White wheat bread.⁸⁾ Hinnat on kerätty osittain eri paikkakunnilta ja eri liikkeistä kuin aikaisemmin, joten hintatiedot eivät ole vertailukelpoisia edellisiin hintatietoihin nähden — Priserna har samlats på delvis olika orter och i olika affärer än tidigare, och prisuppgifterna är således inte jämförbara med föregående prisuppgifter — The prices have been collected in places and shops partly different from before and thus the prices are not comparable with earlier ones.

40. Tukkuhintaindeksi — Partiprisindex — Wholesale price index

1949 = 100 Ryhmien painot ilmoitettu suluissa — Gruppvikterna angivna inom parentes — Group weights in parentheses

| Vuosi ja kuukausi År och månad Year and month | Kokonaisindeksi Totalindex Total index (100.00) | Tavararyhmä (SITC) — Varugrupp (SITC) — Commodity group (SITC) | | | | | | | | | | | | | | | | | | | | | | | | | | | | | | | | | | | | | | | | | | | | | | |
|---|--|--|---|--|--|--|---|--|--|-------|--|--|---|-------|-------|-------|-------|-------|-------|-------|-------|-------|-------|-------|------|------|------|------|-------|------|-----|-----|-----|-----|-----|-----|-----|--|-----|--|-----|--|-----|--|-----|--|-----|--|
| | | 0 Elintarvikkeet Livsmedel Food (28.68) | Siitä — Därav — Of which | | | | | | | | 1 Juomat ja tupakka Drycker och tobak Beverages and tobacco (3.95) | 2 Raaka-aineet (syöttäväksi kelpaamattomat) Råvaror (icke ädbara) Crude materials (inedible) (16.03) | 24 Puutavarat Trävaror Wood (10.69) | | | | | | | | | | | | | | | | | | | | | | | | | | | | | | | | | | | |
| | | | 00 Teuraseläimet Slakt kreatur Live animals for food (1.94) | 01 Liha ja lihatuotteet Kött och köttvaror Meat and meat-preparations (3.28) | 02 Maitotaloustuotteet ja munat Mjolk- och mejeriprodukter samt ägg Dairy products and eggs (8.80) | 04 Vilja ja viljat tuotteet Spannmål och spannmålsprodukter Cereals and cereal preparations (5.02) | 05 Hedelmät ja keittokasvit Fruktar och köksväxter Fruits and vegetables (1.59) | 06 Sokeri ja sokerivalmisteet Socker och sockervaror Sugar and sugar preparations (2.68) | 07 Kahvi, tee, kaakao ja suklaa Kaffe, te, kakao och choklad Coffee, tea, cocoa and chocolate (3.31) | G 107 | | | | G 108 | G 109 | G 110 | G 111 | G 112 | G 113 | G 114 | G 115 | G 116 | G 117 | G 118 | | | | | | | | | | | | | | | | | | | | | | | | |
| 1973 .. | 398 | 389 | 593 | 494 | 349 | 460 | 498 | 343 | 166 | 418 | 510 | 589 | 1978 | 1979 | 1978 | 1979 | 1978 | 1979 | 1978 | 1979 | 1978 | 1979 | 1978 | 1979 | 1978 | 1979 | 1978 | 1979 | 1978 | 1979 | | | | | | | | | | | | | | | | | | |
| 1974 .. | 495 | 444 | 661 | 550 | 405 | 522 | 548 | 409 | 177 | 442 | 705 | 808 | 706 | 752 | 697 | 714 | 1 010 | 989 | 831 | 842 | 631 | 661 | 825 | 867 | 740 | 775 | 709 | 711 | 353 | 306 | 755 | 899 | 812 | 854 | 948 | 969 | | | | | | | | | | | | |
| 1975 .. | 562 | 535 | 825 | 668 | 453 | 633 | 718 | 639 | 176 | 515 | 759 | 852 | 711 | | 698 | | 1 028 | | 828 | | 634 | | 826 | | 750 | | 709 | | 335 | | 816 | | 816 | | 952 | | | | | | | | | | | | | |
| 1976 .. | 626 | 606 | 846 | 706 | 539 | 720 | 783 | 705 | 222 | 686 | 802 | 907 | 716 | | 697 | | 1 028 | | 825 | | 629 | | 828 | | 745 | | 711 | | 336 | | 819 | | 818 | | 948 | | | | | | | | | | | | | |
| 1977 .. | 692 | 678 | 989 | 796 | 604 | 808 | 737 | 713 | 335 | 751 | 842 | 972 | 717 | | 699 | | 1 014 | | 824 | | 625 | | 829 | | 794 | | 711 | | 336 | | 817 | | 816 | | 951 | | | | | | | | | | | | | |
| 1978 .. | 727 | 703 | 1 017 | 830 | 635 | 838 | 786 | 711 | 327 | 833 | 824 | 955 | 721 | | 695 | | 1 008 | | 824 | | 624 | | 831 | | 797 | | 711 | | 336 | | 849 | | 819 | | 956 | | | | | | | | | | | | | |
| I | 706 | 752 | 697 | 714 | 1 010 | 989 | 831 | 842 | 631 | 661 | 825 | 867 | 740 | 775 | 709 | 711 | 353 | 306 | 755 | 899 | 812 | 854 | 948 | 969 | 711 | | 698 | | 1 028 | | 828 | | 634 | | 826 | | 750 | | 709 | | 335 | | 816 | | 816 | | 952 | |
| II | 711 | | 698 | | 1 028 | | 828 | | 634 | | 826 | | 750 | | 709 | | 335 | | 816 | | 816 | | 952 | | 716 | | 697 | | 1 028 | | 825 | | 629 | | 828 | | 745 | | 711 | | 336 | | 819 | | 818 | | 948 | |
| III | 716 | | 697 | | 1 028 | | 825 | | 629 | | 828 | | 745 | | 711 | | 336 | | 819 | | 818 | | 948 | | 717 | | 699 | | 1 014 | | 824 | | 625 | | 829 | | 794 | | 711 | | 336 | | 817 | | 816 | | 951 | |
| IV | 717 | | 699 | | 1 014 | | 824 | | 625 | | 829 | | 794 | | 711 | | 336 | | 817 | | 816 | | 951 | | 721 | | 695 | | 1 008 | | 824 | | 624 | | 831 | | 797 | | 711 | | 336 | | 849 | | 819 | | 956 | |
| V | 721 | | 695 | | 1 008 | | 824 | | 624 | | 831 | | 797 | | 711 | | 336 | | 849 | | 819 | | 956 | | 721 | | 693 | | 993 | | 823 | | 624 | | 831 | | 805 | | 711 | | 324 | | 849 | | 820 | | 956 | |
| VI | 721 | | 693 | | 993 | | 823 | | 624 | | 831 | | 805 | | 711 | | 324 | | 849 | | 820 | | 956 | | 730 | | 707 | | 1 014 | | 824 | | 626 | | 831 | | 936 | | 711 | | 324 | | 850 | | 826 | | 956 | |
| VII | 730 | | 707 | | 1 014 | | 824 | | 626 | | 831 | | 936 | | 711 | | 324 | | 850 | | 826 | | 956 | | 730 | | 704 | | 1 019 | | 824 | | 623 | | 834 | | 841 | | 711 | | 324 | | 849 | | 820 | | 948 | |
| VIII | 730 | | 704 | | 1 019 | | 824 | | 623 | | 834 | | 841 | | 711 | | 324 | | 849 | | 820 | | 948 | | 735 | | 706 | | 1 034 | | 834 | | 637 | | 848 | | 756 | | 711 | | 324 | | 850 | | 823 | | 951 | |
| IX | 735 | | 706 | | 1 034 | | 834 | | 637 | | 848 | | 756 | | 711 | | 324 | | 850 | | 823 | | 951 | | 741 | | 709 | | 1 014 | | 835 | | 652 | | 851 | | 748 | | 711 | | 324 | | 849 | | 837 | | 959 | |
| X | 741 | | 709 | | 1 014 | | 835 | | 652 | | 851 | | 748 | | 711 | | 324 | | 849 | | 837 | | 959 | | 744 | | 712 | | 1 022 | | 841 | | 657 | | 856 | | 757 | | 711 | | 306 | | 847 | | 841 | | 965 | |
| XI | 744 | | 712 | | 1 022 | | 841 | | 657 | | 856 | | 757 | | 711 | | 306 | | 847 | | 841 | | 965 | | 747 | | 717 | | 1 023 | | 845 | | 660 | | 866 | | 758 | | 711 | | 306 | | 850 | | 842 | | 966 | |
| XII | 747 | | 717 | | 1 023 | | 845 | | 660 | | 866 | | 758 | | 711 | | 306 | | 850 | | 842 | | 966 | | | | | | | | | | | | | | | | | | | | | | | | | |

| Vuosi ja kuukausi År och månad Year and month | Tavararyhmä (SITC) — Varugrupp (SITC) — Commodity group (SITC) | Tavararyhmä (SITC) — Varugrupp (SITC) — Commodity group (SITC) | | | | | | | | | | | | | | | | | | | | | | | | | | | | | | | | | | | | | | | | | | | | | | |
|---|--|--|--|--|--|--|--|--|--|--|---|--|---|---|------|------|------|------|------|------|------|------|------|------|------|------|------|------|------|------|-----|-----|-----|-----|-----|-----|-----|--|-----|--|-----|--|-----|--|-----|--|-----|--|
| | | Siitä — Därav Of which (1.81) | 25 Paperivanuuke Pap-persmassa Pulp (1.44) | 26 Tekstiili- kuidut Textil- fibrer Textile fibres (1.44) | 3 Kivennäis- polttoaineet, kivennäis- öljyt, kaasua, sähkövirta ja vesi Mineralis- labransien, mineral- öljor, gas, elström och vatten Mineral fuels, lubri- cants, gas, electric energy and water (3.93) | Siitä — Därav Of which (2.36) | | 4 Kasvi- öljyt ja rasvat Vegetabi- liska oljor och fetter Vegetable oils and fats (0.70) | 5 Kemian- teollisau- den tuot- teet Produkter av kemisk industri Chemicals (4.20) | 6 Valmis- teolliset teokset Bearbe- tade varor Manu- factured goods (21.79) | Siitä — Därav — Of which | | | | | | | | | | | | | | | | | | | | | | | | | | | | | | | | | | | | | |
| | | | | | | 31 a Kivennäis- polttoaineet ja kivennäis- öljyt Mineralis- labransien Mineral fuels and oils (2.36) | 31 b Kaasua, sähkö- virta ja vesi Gas, el- ström och vatten Gas, elec- tric energy and water (1.57) | | | | 64 Paperi ja pahvi sekä niistä val- mistetut teokset Papper, papp och varor därav Paper paper- board and manu- factures thereof (2.08) | 65 Langat ja kudelmat Garn och vävnader Yarn and fabrics (6.59) | 66 Teokset muista kivennäis- aineista kulu- mista metallista Varor av minera- liska äm- nen utom metaller Non- metallic mineral manu- factures (2.68) | 68 Epäjalot metallit Oädda metaller Base metals (5.69) | | | | | | | | | | | | | | | | | | | | | | | | | | | | | | | | | | |
| 1973 .. | 384 | 336 | 322 | 375 | 243 | 286 | 255 | 357 | 331 | 360 | 280 | 378 | 1978 | 1979 | 1978 | 1979 | 1978 | 1979 | 1978 | 1979 | 1978 | 1979 | 1978 | 1979 | 1978 | 1979 | 1978 | 1979 | 1978 | 1979 | | | | | | | | | | | | | | | | | | |
| 1974 .. | 569 | 443 | 465 | 554 | 330 | 427 | 339 | 455 | 456 | 412 | 376 | 530 | 604 | 772 | 461 | 506 | 743 | 751 | 873 | 883 | 546 | 552 | 328 | 319 | 559 | 595 | 590 | 645 | 656 | 727 | 512 | 530 | 654 | 733 | 528 | 634 | | | | | | | | | | | | |
| 1975 .. | 782 | 359 | 527 | 608 | 405 | 223 | 412 | 487 | 576 | 425 | 474 | 506 | 604 | | 488 | | 744 | | 875 | | 547 | | 319 | | 569 | | 592 | | 656 | | 510 | | 673 | | 531 | | | | | | | | | | | | | |
| 1976 .. | 790 | 438 | 596 | 685 | 462 | 255 | 462 | 522 | 589 | 454 | 572 | 507 | 568 | | 483 | | 744 | | 875 | | 547 | | 360 | | 571 | | 599 | | 656 | | 512 | | 678 | | 548 | | | | | | | | | | | | | |
| 1977 .. | 723 | 480 | 673 | 776 | 518 | 329 | 523 | 575 | 640 | 503 | 629 | 520 | 568 | | 483 | | 744 | | 875 | | 545 | | 360 | | 572 | | 613 | | 656 | | 519 | | 695 | | 583 | | | | | | | | | | | | | |
| 1978 .. | 625 | 482 | 746 | 877 | 548 | 368 | 576 | 614 | 671 | 518 | 697 | 579 | 568 | | 483 | | 744 | | 875 | | 545 | | 364 | | 573 | | 614 | | 656 | | 519 | | 694 | | 583 | | | | | | | | | | | | | |
| I | 604 | 772 | 461 | 506 | 743 | 751 | 873 | 883 | 546 | 552 | 328 | 319 | 559 | 595 | 590 | 645 | 656 | 727 | 512 | 530 | 654 | 733 | 528 | 634 | 604 | | 464 | | 743 | | 873 | | 547 | | 319 | | 569 | | 592 | | 656 | | 510 | | 673 | | 531 | |
| II | 604 | | 464 | | 743 | | 873 | | 547 | | 319 | | 569 | | 592 | | 656 | | 510 | | 673 | | 531 | | 604 | | 488 | | 744 | | 875 | | 547 | | 360 | | 571 | | 599 | | 656 | | 512 | | 678 | | 548 | |
| III | 604 | | 488 | | 744 | | 875 | | 547 | | 360 | | 571 | | 599 | | 656 | | 512 | | 678 | | 548 | | 568 | | 483 | | 744 | | 875 | | 545 | | 360 | | 572 | | 605 | | 656 | | 518 | | 695 | | 554 | |
| IV | 568 | | 483 | | 744 | | 875 | | 545 | | 360 | | 572 | | 613 | | 656 | | 519 | | 695 | | 583 | | 568 | | 483 | | 744 | | 875 | | 545 | | 364 | | 573 | | 614 | | 656 | | 519 | | 694 | | 583 | |
| V | 568 | | 483 | | 744 | | 875 | | 545 | | 364 | | 573 | | 614 | | 656 | | 519 | | 694 | | 583 | | 568 | | 483 | | 744 | | 875 | | 545 | | 364 | | 573 | | 614 | | 656 | | 519 | | 694 | | 583 | |
| VI | 568 | | 483 | | 744 | | 875 | | 545 | | 364 | | 573 | | 614 | | 656 | | 519 | | 694 | | 583 | | 624 | | 487 | | 744 | | 875 | | 545 | | 386 | | 570 | | 616 | | 656 | | 520 | | 704 | | 585 | |
| VII | 624 | | 487 | | 744 | | 875 | | 545 | | 386 | | 570 | | 616 | | 656 | | 520 | | 704 | | 585 | | 624 | | 485 | | 745 | | 877 | | 545 | | 372 | | 575 | | 619 | | 674 | | 521 | | 707 | | 587 | |
| VIII | 624 | | 485 | | 745 | | 877 | | 545 | | 372 | | 575 | | 619 | | 674 | | 521 | | 707 | | 587 | | 624 | | 485 | | 745 | | 877 | | 545 | | 372 | | 575 | | 619 | | 674 | | 521 | | 707 | | 587 | |
| IX | 624 | | 488 | | 747 | | 877 | | 552 | | 372 | | 580 | | 625 | | 704 | | 522 | | 709 | | 590 | | 705 | | 486 | | 748 | | 877 | | 552 | | 416 | | 585 | | 629 | | 697 | | 521 | | 710 | | 600 | |
| X | 705 | | 486 | | 748 | | 877 | | 552 | | 416 | | 585 | | 629 | | 697 | | 521 | | 710 | | 600 | | 705 | | 485 | | 751 | | 883 | | 552 | | 460 | | 590 | | 634 | | 697 | | 521 | | 720 | | 618 | |
| XI | 705 | | 485 | | 751 | | 883 | | 552 | | 460 | | 590 | | 634 | | 697 | | 521 | | 720 | | 618 | | 705 | | 488 | | 751 | | 883 | | 552 | | 319 | | 591 | | 638 | | 697 | | 521 | | 723 | | 633 | |
| XII | 705 | | 488 | | 751 | | 883 | | 552 | | 319 | | 591 | | 638 | | 69 | | | | | | | | | | | | | | | | | | | | | | | | | | | | | | | |

40. Tukkuhintaindeksi (jatk.) — Partiprisindex (forts.) — Wholesale price index (cont.)

| Vuosi ja kuukausi År och månad Year and month | Tavaratyyhmä (SITC) — Varugrupp(SITC) — Commodity group(SITC) | | | | | | Metallit ja metalliteollisuustavarat Metaller och metallindustriavaroer Manufacture of metals and metal products | Käyttötarkoitus — Användningssyfte — Purpose | | | | | | | | | | | |
|---|---|--|--|---|---|--|--|--|--|--|--|--|--|--|--|--|--|--|--|
| | Siitä Därav Of which | | Siitä — Därav — Of which | | | | | 1 | | Siitä — Därav — Of which | | | | | | | | | |
| | 69 Metalliteokset Arbeten av metall Manufactures of metals | 7 Koneet ja laitteet sekä kuljetusvälineet Maskiner och apparater samt transportmedel Machinery and transport equipment | 71 Koneet ja laitteet (ei sähkökoneet) Maskiner och apparater (andra än elektriska) Machinery (other than electric) | 72 Sähkökoneet, -laitteet ja -tarvikkeet Elektriska maskiner och apparater samt elektrisk materiel Electric machinery apparatus and appliances | 73 Kuljetusvälineet Transportmedel Transport equipment | 8 Erinäiset valmiit tavarat Diverse färdiga varor Miscellaneous manufactured articles | | 1 Tuotanto- hyödykkeet Produktionsföremål Producers' goods | 11 Rakennusaineet Byggnadsmaterial Building materials | 12 Poltto- ja voiteluaineet, kaasu, sähkövirta ja vesi Bränsle o. smörjmedel, gas, elström och vatten Fuels, lubricants, gas, electric energy and water | 13 Muut maatalouden tuotanto- hyödykkeet Övriga produktionsföremål Andra produktionsföremål för jordbruk Other producers' goods for agriculture | 14 Muut teollisuuden tuotanto- hyödykkeet Övriga produktionsföremål Andra produktionsföremål för industri Other producers' goods for industry | | | | | | | |
| (2.68) | (12.20) | (4.90) | (3.13) | (4.17) | (8.82) | (21.02) | (51.29) | (7.93) | (3.23) | (2.21) | (37.92) | | | | | | | | |
| | G 131 | G 132 | G 133 | G 134 | G 135 | G 136 | G 137 | G 138 | G 139 | G 140 | G 141 | G 142 | | | | | | | |
| 1973 .. | 339 | 419 | 537 | 299 | 372 | 398 | 395 | 403 | 425 | 333 | 353 | 408 | | | | | | | |
| 1974 .. | 433 | 502 | 634 | 366 | 451 | 485 | 498 | 523 | 559 | 499 | 425 | 523 | | | | | | | |
| 1975 .. | 512 | 591 | 746 | 404 | 549 | 569 | 553 | 570 | 570 | 574 | 501 | 574 | | | | | | | |
| 1976 .. | 558 | 656 | 831 | 432 | 617 | 681 | 597 | 614 | 635 | 641 | 593 | 608 | | | | | | | |
| 1977 .. | 645 | 749 | 974 | 498 | 673 | 767 | 667 | 667 | 729 | 718 | 676 | 650 | | | | | | | |
| 1978 .. | 689 | 825 | 1 098 | 525 | 730 | 816 | 735 | 691 | 784 | 786 | 720 | 662 | | | | | | | |
| | 1978 1979 | 1978 1979 | 1978 1979 | 1978 1979 | 1978 1979 | 1978 1979 | 1978 1979 | 1978 1979 | 1978 1979 | 1978 1979 | 1978 1979 | 1978 1979 | | | | | | | |
| I | 667 715 | 786 863 | 1029 1162 | 518 543 | 702 752 | 787 852 | 695 775 | 675 717 | 757 813 | 785 792 | 707 731 | 647 690 | | | | | | | |
| II | 667 | 792 | 1040 | 518 | 708 | 789 | 700 | 679 | 761 | 785 | 720 | 650 | | | | | | | |
| III | 672 | 808 | 1062 | 518 | 727 | 792 | 714 | 683 | 770 | 783 | 724 | 654 | | | | | | | |
| IV | 674 | 808 | 1062 | 520 | 727 | 796 | 717 | 683 | 776 | 785 | 731 | 652 | | | | | | | |
| V | 680 | 815 | 1075 | 520 | 731 | 796 | 729 | 687 | 779 | 784 | 731 | 656 | | | | | | | |
| VI | 688 | 821 | 1089 | 520 | 731 | 796 | 733 | 687 | 780 | 784 | 735 | 656 | | | | | | | |
| VII | 688 | 835 | 1124 | 520 | 731 | 818 | 742 | 691 | 787 | 784 | 708 | 662 | | | | | | | |
| VIII | 689 | 838 | 1132 | 520 | 731 | 825 | 745 | 690 | 791 | 785 | 711 | 660 | | | | | | | |
| IX | 703 | 840 | 1130 | 527 | 736 | 847 | 749 | 696 | 792 | 789 | 712 | 667 | | | | | | | |
| X | 713 | 850 | 1143 | 536 | 743 | 847 | 759 | 704 | 799 | 789 | 718 | 676 | | | | | | | |
| XI | 713 | 851 | 1140 | 544 | 743 | 848 | 764 | 710 | 806 | 792 | 722 | 683 | | | | | | | |
| XII | 713 | 856 | 1148 | 543 | 749 | 848 | 770 | 712 | 808 | 792 | 726 | 684 | | | | | | | |

| Vuosi ja kuukausi År och månad Year and month | Käyttötarkoitus — Användningssyfte — Purpose | | | | | | | | | | | | Alkuperä — Ursprung Origin | | | | Jalostusaste — Bearbetningsgrad Stage of processing | | | | | |
|---|---|--|---|---|--|---|---|--|---|---|--|---|-------------------------------|--|---|--|--|--|---|--|--|--|
| | 2 | | 3 | | Siitä — Därav — Of which | | | | | | 1 | | 2 | | 1 | | 2 | | 3 | | | |
| | Koneet ja laitteet sekä kuljetusvälineet Maskiner och apparater samt transportmedel Machinery and transport equipment | Kulutus- hyödykkeet Konsumtionsföremål Consumers' goods | 31 Elintarvikkeet ja nautintoaineet Livsmedel och njutningsmedel Food, drink and tobacco | 32 Vaateet ja jalkineet Beklädnad och skodon Clothing and footwear | 33 Polttoaineet, kaasu, sähkövirta ja vesi Bränsle, gas, elström och vatten Fuels, gas, electric energy and water | 34 Muut lyhyt-alkaiset kulutus- hyödykkeet Övriga icke varaktiga konsumtionsföremål Andra icke varaktiga consumers' goods | 35 Muut pitkä-alkaiset kulutus- hyödykkeet Övriga varaktiga konsumtionsföremål Andra varaktiga consumers' goods | 1 Kotimaiset tavarat Inhemskavaror Domestic goods | 2 Tuontitavarat Importerade varor Imported goods | 1 Jalostamattomat aineet ja tuotteet Obearbetade ämnen och produkter Crude materials and goods | 2 Vähän jalostatetut tuotteet Något bearbetade produkter Simply processed goods | 3 Olemattomat ja lopetetut tuotteet Väsentligt bearbetade produkter More elaborately processed goods | | | | | | | | | | |
| (9.39) | (38.82) | (20.35) | (9.37) | (2.61) | (2.91) | (3.58) | (79.30) | (20.70) | (26.69) | (29.22) | (44.09) | | | | | | | | | | | |
| | G 143 | G 144 | G 145 | G 146 | G 147 | G 148 | G 149 | G 150 | G 151 | G 152 | G 153 | G 154 | | | | | | | | | | |
| 1973 .. | 447 | 378 | 389 | 333 | 419 | 555 | 266 | 401 | 385 | 435 | 395 | 378 | | | | | | | | | | |
| 1974 .. | 536 | 448 | 441 | 394 | 593 | 693 | 326 | 498 | 482 | 555 | 495 | 459 | | | | | | | | | | |
| 1975 .. | 637 | 532 | 526 | 434 | 783 | 866 | 373 | 575 | 513 | 629 | 536 | 539 | | | | | | | | | | |
| 1976 .. | 707 | 621 | 624 | 490 | 858 | 1 064 | 417 | 646 | 548 | 679 | 594 | 614 | | | | | | | | | | |
| 1977 .. | 804 | 695 | 702 | 547 | 909 | 1 213 | 475 | 713 | 610 | 728 | 654 | 695 | | | | | | | | | | |
| 1978 .. | 890 | 732 | 738 | 582 | 932 | 1 265 | 513 | 740 | 675 | 743 | 678 | 749 | | | | | | | | | | |
| | 1978 1979 | 1978 1979 | 1978 1979 | 1978 1979 | 1978 1979 | 1978 1979 | 1978 1979 | 1978 1979 | 1978 1979 | 1978 1979 | 1978 1979 | 1978 1979 | | | | | | | | | | |
| I | 845 932 | 713 753 | 719 757 | 560 603 | 932 934 | 1234 1334 | 499 526 | 725 764 | 637 707 | 730 757 | 667 702 | 719 783 | | | | | | | | | | |
| II | 853 | 719 | 728 | 562 | 932 | 1236 | 504 | 730 | 639 | 736 | 665 | 727 | | | | | | | | | | |
| III | 869 | 719 | 728 | 564 | 922 | 1236 | 512 | 731 | 658 | 736 | 670 | 733 | | | | | | | | | | |
| IV | 869 | 725 | 734 | 571 | 934 | 1236 | 513 | 733 | 658 | 740 | 669 | 736 | | | | | | | | | | |
| V | 877 | 726 | 735 | 571 | 934 | 1238 | 513 | 734 | 669 | 737 | 675 | 741 | | | | | | | | | | |
| VI | 884 | 725 | 734 | 571 | 934 | 1238 | 513 | 734 | 674 | 737 | 673 | 743 | | | | | | | | | | |
| VII | 902 | 739 | 751 | 592 | 934 | 1234 | 513 | 742 | 685 | 752 | 677 | 752 | | | | | | | | | | |
| VIII | 905 | 739 | 747 | 599 | 934 | 1238 | 514 | 742 | 686 | 745 | 679 | 756 | | | | | | | | | | |
| IX | 909 | 743 | 745 | 599 | 934 | 1313 | 514 | 747 | 688 | 744 | 681 | 765 | | | | | | | | | | |
| X | 920 | 744 | 744 | 599 | 934 | 1322 | 519 | 752 | 697 | 748 | 691 | 769 | | | | | | | | | | |
| XI | 918 | 744 | 744 | 599 | 934 | 1329 | 522 | 756 | 700 | 753 | 695 | 771 | | | | | | | | | | |
| XII | 925 | 747 | 750 | 599 | 934 | 1329 | 520 | 758 | 704 | 758 | 696 | 774 | | | | | | | | | | |

Ks. huomautusosasto vuoden ensimmäisessä numerossa — Se notavdelningen i häfte 1 — See note section in the January issue.

41. Tuotannon hintaindeksi — Produktionsprisindex — Production price index

1949 = 100 Ryhmien painot ilmoitettu sulussa — Gruppvikterna angivna inom parentes — Group weights in parentheses

| Vuosi ja kuukausi År och månad Year and month | Kokonaisindeksi Total index Total index | Tavararyhmä (SITC) — Varugrupp (SITC) — Commodity group (SITC) | | | | | | | | | | | | | | | | | | | | | |
|---|---|---|-----------|--|-----------|--|-----------|---|-----------|---|-----------|--|-----------|--|-----------|--------------------------|-----------|-----------|-----------|-----------|-----------|---|-----------|
| | | 0 Elin- tarvik- keet Livs- medel Food | | 1 Juomat ja tupakka Drycker och tobak Beverages and tobacco | | 2 Raaka- aineet (syötä- väksi kel- paamat- omat) Råvaror (icke ätbara) Crude materials (inedible) | | Siitä Därav Of which 24 Puu- tavarat Trävaror Wood | | 5 Kemian teollisuuden tuotteet Produkter av kemisk industri Chemicals | | 6 Valmis- tetut teokset Bearbe- tade varor Manu- factured goods | | 7 Koneet ja laitteet sekä kul- jetusväli- neet Maskiner och appa- rater samt transport- medel Machin- ery and transport equipment | | Siitä — Därav — Of which | | | | | | 8 Erinäiset valmiit tavarat Diverse färdiga varor Miscella- neous manu- factured articles | |
| | | 71 Koneet ja laitteet (ei sähkö- koneet) Maskiner och appar. (andra än elektriska) Machin- ery (other than electric) | | 72 Sähkö- koneet, -laitteet ja -tarvik- keet Elektriska maskiner, apparater, maskiner, apparater, etc. | | 73 Kuljetus- neuvot Trans- portmedel Transport equipment | | (3.36) | | (2.59) | | (3.44) | | (9.82) | | | | | | | | | |
| | (100.00 ^a) | (27.35) | | 1.51 | | (24.68) | | (17.49) | | (3.28) | | (21.86) | | (9.39) | | (3.36) | | (2.59) | | (3.44) | | | (9.82) |
| | G 155 | G 156 | | G 157 | | G 158 | | G 159 | | G 160 | | G 161 | | G 162 | | G 163 | | G 164 | | G 165 | | G 166 | |
| 1974 .. | 533 | 477 | | 395 | | 747 | | 833 | | 311 | | 459 | | 447 | | 459 | | 398 | | 471 | | 543 | |
| 1975 .. | 612 | 574 | | 512 | | 817 | | 845 | | 419 | | 512 | | 536 | | 558 | | 452 | | 577 | | 624 | |
| 1976 .. | 662 | 644 | | 605 | | 835 | | 875 | | 461 | | 550 | | 596 | | 631 | | 489 | | 641 | | 715 | |
| 1977 .. | 718 | 711 | | 649 | | 874 | | 956 | | 522 | | 610 | | 640 | | 678 | | 553 | | 668 | | 787 | |
| 1978 .. | 744 | 740 | | 694 | | 872 | | 986 | | 564 | | 636 | | 683 | | 730 | | 591 | | 707 | | 839 | |
| | 1977 1978 | 1977 1978 | 1977 1978 | 1977 1978 | 1977 1978 | 1977 1978 | 1977 1978 | 1977 1978 | 1977 1978 | 1977 1978 | 1977 1978 | 1977 1978 | 1977 1978 | 1977 1978 | 1977 1978 | 1977 1978 | 1977 1978 | 1977 1978 | 1977 1978 | 1977 1978 | 1977 1978 | 1977 1978 | 1977 1978 |
| I | 694 728 | 671 734 | 647 661 | 863 843 | 927 958 | 488 560 | 587 626 | 625 667 | 661 711 | 526 579 | 664 690 | 760 813 | | | | | | | | | | | |
| II | 701 732 | 686 735 | 647 679 | 869 857 | 936 977 | 491 562 | 591 625 | 625 675 | 661 725 | 528 580 | 664 697 | 767 815 | | | | | | | | | | | |
| III | 707 735 | 699 736 | 647 679 | 869 857 | 936 977 | 496 565 | 599 630 | 625 678 | 659 727 | 530 583 | 664 703 | 768 819 | | | | | | | | | | | |
| IV | 714 737 | 704 736 | 647 679 | 874 858 | 947 980 | 500 565 | 613 635 | 629 681 | 658 728 | 544 584 | 664 708 | 776 822 | | | | | | | | | | | |
| V | 715 736 | 700 730 | 647 704 | 876 865 | 951 989 | 513 568 | 616 631 | 634 681 | 667 728 | 548 584 | 666 708 | 779 822 | | | | | | | | | | | |
| VI | 721 737 | 708 731 | 649 704 | 884 866 | 963 991 | 519 571 | 618 630 | 642 681 | 687 728 | 550 585 | 666 708 | 784 823 | | | | | | | | | | | |
| VII | 723 747 | 717 745 | 649 704 | 882 880 | 970 993 | 530 568 | 614 635 | 641 682 | 689 729 | 548 586 | 666 708 | 791 844 | | | | | | | | | | | |
| VIII | 726 747 | 721 741 | 649 704 | 884 878 | 972 989 | 535 546 | 615 643 | 644 682 | 689 729 | 555 585 | 668 708 | 795 844 | | | | | | | | | | | |
| IX | 729 750 | 728 743 | 649 704 | 882 878 | 969 989 | 539 563 | 616 642 | 651 688 | 691 733 | 574 595 | 668 713 | 803 866 | | | | | | | | | | | |
| X | 727 756 | 729 745 | 650 704 | 865 895 | 967 993 | 547 563 | 619 645 | 651 691 | 693 736 | 576 603 | 668 713 | 806 866 | | | | | | | | | | | |
| XI | 729 758 | 734 750 | 650 704 | 867 894 | 969 993 | 554 569 | 619 647 | 652 694 | 693 739 | 577 610 | 668 713 | 807 867 | | | | | | | | | | | |
| XII | 731 761 | 736 758 | 650 704 | 868 897 | 971 997 | 555 569 | 619 648 | 659 696 | 692 741 | 580 614 | 686 713 | 809 867 | | | | | | | | | | | |

| Vuosi ja kuukausi År och månad Year and month | Toimialaryhmät (ISIC, Rev. 1) — Branschgrupper (ISIC, Rev. 1) — Groups of industry (ISIC, Rev. 1) | | | | | | | | | | | | | | | | | | | | | | |
|---|---|-----------|--|-----------|--|-----------|--------------------------|-----------|-----------|-----------|-----------|-----------|---|-----------|--|-----------|---|-----------|-----------|-----------|-----------|-----------|-----------|
| | 01 Maa- talous Lant- bruk Agriculture | | 02 Metsä- talous Skogsbruk Forestry | | 2-3 Tehdas- teollisuus Fabriks- industri Manufacturing | | Siitä — Därav — Of which | | | | | | 27 Paperi- teollisuus Pappers- industri Manu- facture of paper and paper products | | 29-30 Nahka- ja huone- kaluteol- lisuus Skinn-, läder- och gummi- industri Manu- facture of leather and rubber products | | 31 Kemian teollisuus Kemisk industri Manu- facture of chemicals and chemicals products | | | | | | |
| | (11.76) | | (10.63) | | (74.66) | | (15.20) | | (1.43) | | (0.61) | | (6.17) | | (3.41) | | (10.63) | | (11.84) | | (1.60) | | (3.99) |
| | G 167 | G 168 | | G 169 | | G 170 | | G 171 | | G 172 | | G 173 | | G 174 | | G 175 | | G 176 | | G 177 | | G 178 | |
| 1974 .. | 504 | 705 | | 521 | | 458 | | 402 | | 360 | | 383 | | 337 | | 912 | | 515 | | 494 | | 313 | |
| 1975 .. | 598 | 810 | | 595 | | 561 | | 582 | | 466 | | 415 | | 384 | | 806 | | 713 | | 554 | | 373 | |
| 1976 .. | 676 | 829 | | 645 | | 624 | | 647 | | 556 | | 448 | | 447 | | 851 | | 700 | | 670 | | 412 | |
| 1977 .. | 732 | 908 | | 698 | | 700 | | 717 | | 618 | | 475 | | 503 | | 951 | | 687 | | 750 | | 453 | |
| 1978 .. | 768 | 942 | | 720 | | 723 | | 761 | | 657 | | 507 | | 538 | | 968 | | 661 | | 787 | | 486 | |
| | 1977 1978 | 1977 1978 | 1977 1978 | 1977 1978 | 1977 1978 | 1977 1978 | 1977 1978 | 1977 1978 | 1977 1978 | 1977 1978 | 1977 1978 | 1977 1978 | 1977 1978 | 1977 1978 | 1977 1978 | 1977 1978 | 1977 1978 | 1977 1978 | 1977 1978 | 1977 1978 | 1977 1978 | 1977 1978 | 1977 1978 |
| I | 698 754 | 875 918 | 676 705 | 656 725 | 683 761 | 618 618 | 460 486 | 474 523 | 914 952 | 699 632 | 690 775 | 434 475 | | | | | | | | | | | |
| II | 717 763 | 885 934 | 681 708 | 664 721 | 683 769 | 618 647 | 461 486 | 490 523 | 918 964 | 702 635 | 715 775 | 434 478 | | | | | | | | | | | |
| III | 727 764 | 887 935 | 686 710 | 678 721 | 695 769 | 618 647 | 461 486 | 494 528 | 933 964 | 700 640 | 715 784 | 437 483 | | | | | | | | | | | |
| IV | 743 762 | 891 938 | 694 712 | 683 721 | 695 769 | 618 647 | 471 495 | 501 528 | 956 963 | 699 643 | 749 784 | 444 483 | | | | | | | | | | | |
| V | 735 761 | 894 953 | 697 711 | 687 718 | 706 786 | 618 666 | 476 496 | 498 528 | 965 963 | 701 634 | 755 784 | 448 482 | | | | | | | | | | | |
| VI | 724 761 | 913 953 | 704 712 | 708 722 | 715 786 | 618 667 | 476 496 | 498 533 | 968 966 | 701 629 | 755 784 | 451 485 | | | | | | | | | | | |
| VII | 734 780 | 924 952 | 702 721 | 707 719 | 726 786 | 618 667 | 480 523 | 503 549 | 953 969 | 693 662 | 755 786 | 455 485 | | | | | | | | | | | |
| VIII | 724 764 | 928 946 | 706 722 | 720 719 | 726 741 | 618 667 | 482 523 | 504 549 | 961 969 | 685 678 | 773 786 | 460 479 | | | | | | | | | | | |
| IX | 739 765 | 928 941 | 708 729 | 721 728 | 738 742 | 618 667 | 482 523 | 517 549 | 954 975 | 691 670 | 773 789 | 463 494 | | | | | | | | | | | |
| X | 741 770 | 928 944 | 705 736 | 721 729 | 739 742 | 618 667 | 484 523 | 517 549 | 956 977 | 663 704 | 773 797 | 467 496 | | | | | | | | | | | |
| XI | 752 781 | 925 943 | 706 736 | 724 729 | 750 742 | 618 667 | 484 523 | 517 549 | 961 976 | 660 703 | 773 797 | 469 496 | | | | | | | | | | | |
| XII | 757 787 | 924 950 | 708 738 | 726 732 | 750 742 | 618 667 | 484 523 | 518 549 | 967 978 | 657 701 | 773 797 | 472 502 | | | | | | | | | | | |

Ks. huomautusosasto vuoden ensimmäisessä numerossa — Se notavdelningen i häfte 1 — See note section in the January issue.

^a) Manufacture of footwear, other wearing apparel and made-up textile goods.

41. Tuotannon hintaindeksi (jatk.) — Produktionsprisindex (forts.) — Production price index (cont.)

| Vuosi ja kuukausi År och månad Year and month | Toimialaryhmät — Branschgrupper — Groups of industry | | | | | | | | | | | | | Koti- markkina- tavarat Hemma- marknads- varor Home market goods | Siitä — Därav Of which | | | | Vienti- tavarat Export- varor Export goods |
|---|---|---|-----------|--|---|---|---|---|---|-----------|-----------|-----------|---------|--|--|--|---------------------------|--|---|
| | Siitä — Därav — Of which | | | | | | | | | | | | | | 5 Sähkö-, kaasu-, vesijohto- ymms. laitokset El-, gas- och vatten- verk m.m. Electricity, gas, water and sani- tary services | Tehdas- teollisuus tuotteet Fabriks- produkter Manu- facturing products | Siitä — Därav Of which | | |
| | 33 Savi-, lasi- ja kiven- jalustus- teollisuus Ler-, glas- och stenför- ädlings- industri Manu- facture of non- metallic mineral products | 34—38 Metalli- teollisuus Metall- industri Manu- facture of metal and metal pro- ducts | | Siitä — Därav — Of which | | | | | Metalli- teollisuus tuotteet Metall- industri- produkter Manu- facture of metal products | | | | | | | | | | |
| | (2.89) | (15.34) | | 34 Metallien perus- teollisuus Metall- verk Basic metal industries | 35 Metalli- tuote- teollisuus Metall- manu- faktuur Manu- facture of metal products except mach- inery and transport equipment | 36 Kone- teollisuus Maskin- industri Manu- facture of machinery except electrical machinery | 37 Sähkötek- ninen teollisuus Elektro- teknisk industri Manu- facture of electrical machinery, apparatus, appliances and supplies | 38 Kulku- neuvo- teollisuus Trans- port- medels- industri Manu- facture of transport equipment | | (1.85) | (81.93) | (57.89) | (14.45) | | | | | | |
| G 179 | G 180 | G 181 | G 182 | G 183 | G 184 | G 185 | G 186 | G 187 | G 188 | G 189 | G 190 | | | | | | | | |
| 1974.. | 390 | 461 | 560 | 425 | 459 | 382 | 471 | 334 | 502 | 472 | 458 | 675 | | | | | | | |
| 1975.. | 491 | 527 | 550 | 494 | 558 | 434 | 577 | 409 | 582 | 549 | 523 | 748 | | | | | | | |
| 1976.. | 604 | 573 | 549 | 544 | 631 | 469 | 641 | 463 | 644 | 611 | 569 | 747 | | | | | | | |
| 1977.. | 662 | 613 | 551 | 614 | 678 | 531 | 668 | 519 | 702 | 669 | 609 | 792 | | | | | | | |
| 1978.. | 717 | 652 | 568 | 665 | 730 | 566 | 707 | 555 | 732 | 696 | 647 | 797 | | | | | | | |
| | 1977 1978 | 1977 1978 | 1977 1978 | 1977 1978 | 1977 1978 | 1977 1978 | 1977 1978 | 1977 1978 | 1977 1978 | 1977 1978 | 1977 1978 | 1977 1978 | | | | | | | |
| I | 641 698 | 598 636 | 547 553 | 584 646 | 661 711 | 504 556 | 664 690 | 506 552 | 678 718 | 647 685 | 594 632 | 764 769 | | | | | | | |
| II | 646 703 | 600 641 | 552 552 | 589 646 | 661 725 | 507 556 | 664 697 | 508 553 | 686 721 | 652 685 | 596 636 | 769 783 | | | | | | | |
| III | 645 709 | 601 644 | 557 554 | 590 648 | 659 727 | 509 559 | 664 703 | 508 563 | 691 723 | 656 687 | 597 639 | 780 788 | | | | | | | |
| IV | 649 716 | 605 647 | 565 565 | 591 648 | 658 728 | 522 560 | 664 708 | 508 552 | 695 724 | 660 688 | 600 643 | 802 792 | | | | | | | |
| V | 649 718 | 609 649 | 563 566 | 597 655 | 667 728 | 525 560 | 666 708 | 509 551 | 695 725 | 663 688 | 603 644 | 809 787 | | | | | | | |
| VI | 649 718 | 616 651 | 557 568 | 616 662 | 687 728 | 528 561 | 666 708 | 509 551 | 701 725 | 670 689 | 611 646 | 813 787 | | | | | | | |
| VII | 664 724 | 616 652 | 551 570 | 626 664 | 689 729 | 526 562 | 666 708 | 509 551 | 706 734 | 672 695 | 612 647 | 801 805 | | | | | | | |
| VIII | 673 721 | 617 653 | 543 572 | 626 666 | 689 729 | 533 561 | 668 708 | 509 557 | 710 733 | 678 696 | 613 648 | 799 807 | | | | | | | |
| IX | 677 724 | 620 660 | 540 575 | 629 683 | 691 733 | 551 570 | 668 713 | 518 558 | 714 738 | 681 706 | 616 655 | 799 805 | | | | | | | |
| X | 681 720 | 624 663 | 544 575 | 639 686 | 693 736 | 552 578 | 668 713 | 549 558 | 714 743 | 680 710 | 620 658 | 787 815 | | | | | | | |
| XI | 682 728 | 624 666 | 543 582 | 640 686 | 693 739 | 554 585 | 668 713 | 549 558 | 716 746 | 681 712 | 620 661 | 791 814 | | | | | | | |
| XII | 685 729 | 628 667 | 544 582 | 639 686 | 692 741 | 556 588 | 686 713 | 549 557 | 717 749 | 683 713 | 624 661 | 793 816 | | | | | | | |

42. Maatalouden hintaindeksiä — Prisindex för lantbruket — Price indexes for agriculture

| Vuosi ja kuukausi År och månad Year and month | Tuottajahintaindeksi Producentprisindex Producer prices | | Tarvikehintaindeksi Förnödenhetsprisindex Requisites | | Vuosi ja neljännes År och kvartal Year and quarter | Rakennus- kustannus- indeksi Byggnads- kostnadsindex Building costs | Kone- ja kalusto kustannusindeksi Maskin- och materielkostnads- index Machine and tool costs | Tuotantopanosten hintaindeksi ¹⁾ Input prisindex ¹⁾ Cost price index ¹⁾ | | | |
|---|---|-------|--|-------|--|--|--|---|------------|--|--|
| | 1974 tammikuu — januari — January = 100 | | | | | | | | 1969 = 100 | 1974 I nelj. — kvartalet — quarter = 100 | |
| | G 191 | G 192 | G 193 | G 194 | | | | | | | |
| 1975..... | 142 | 139 | 1976..... | 277 | 154 | 154 | | | | | |
| 1976..... | 161 | 167 | 1977..... | 305 | 172 | 177 | | | | | |
| 1977..... | 173 | 198 | *1978..... | 319 | 187 | | | | | | |
| | 1977 | 1978 | 1977 | 1978 | | | | | | | |
| I..... | 167 | 182 | 190 | 203 | 1976 I... | 148 | 145 | | | | |
| II..... | 171 | 182 | 193 | 205 | II... | 150 | 147 | | | | |
| III..... | 171 | 180 | 195 | 205 | III... | 155 | 158 | | | | |
| IV..... | 172 | 179 | 196 | 206 | IV... | 161 | 164 | | | | |
| V..... | 172 | 180 | 199 | 207 | 1977 I... | 166 | 172 | | | | |
| VI..... | 170 | 179 | 199 | 206 | II... | 169 | 176 | | | | |
| VII..... | 173 | 182 | 197 | 198 | III... | 173 | 177 | | | | |
| VIII..... | 172 | 181 | 198 | 198 | IV... | 178 | 181 | | | | |
| IX..... | 176 | 186 | 199 | 199 | 1978 I... | 182 | *183 | | | | |
| X..... | 177 | 186 | 201 | 200 | II... | 185 | *184 | | | | |
| XI..... | 179 | *189 | 202 | *201 | III... | *187 | *182 | | | | |
| XII..... | 180 | 204 | | | IV... | *194 | | | | | |

Ks. huomautusosasto vuoden ensimmäisessä numerossa — Se notavdelningen i häfte 1 — See note section in the January issue.

¹⁾ Painot — Vikter — Weights:

| | |
|--|-------|
| Tarvikkeet — Förnödenheter — Requisites | 0.478 |
| Rakennukset — Byggnader — Buildings | 0.148 |
| Koneet ja kalusto — Maskiner och materiel — Machines and tools | 0.229 |
| Muut — Övrigt — Others | 0.145 |
| Yhteensä — Sammanlagt — Total | 1.000 |

43. Tuonnin hintaindeksi (cif) — Importprisindex (cif) — Import price index (cif)

1949 = 100 Ryhmien painot ilmoitettu suluissa — Gruppvikterna angivna inom parentes — Group weights in parentheses

| Vuosi ja kuukausi År och månad Year and month | Kokonaisindeksi Total-index Total index | Tavararyhmä (SITC) — Varugrupp (SITC) — Commodity group (SITC) | | | | | | | | | | | Jalostusaste — Bearbetningsgrad — State of processing | | | | | | | | | | |
|---|---|--|--|-----------|---|-----------|--|-----------|---|-----------|--|-----------|---|-----------|---|-----------|--|-----------|--|-----------|--|-----------|--|
| | | | | | | | | | | | | | 1 | 2 | | 3 | | | | | | | |
| | | 0 Elintarvikkeet Livsmedel Food | 1 Juomat ja tupakka Drycker och tobak Beverages and tobacco | | 2 Raaka-aineet (syötäväksi kelpaamattomat) Råvaror (icke ätbara) Crude materials (inedible) | | 3 Kivendäns-polttoaineet ja öljyt Mineraliska bränslen och oljor Mineral fuels and oils | | 5 Kemianteollisuuden tuotteet Produkter av kemisk industri Chemicals | | 6 Valmistetut teokset Bearbetade varor Manufactured goods | | Slitã Dãrav Of which 67—68 Epãjalot metallit Oãdla metallier Base metals | | 7 Koneet, laitteet, kuljetusvälineet Maskiner, apparater, transportmedel Machinery and transport equipment | | 1 Jalostamattomat aineet ja tuotteet Nãgot bearbetade produkter Crude materials and goods | | 2 Vãhãn jalostetut tuotteet Nãgot bearbetade produkter Simply processed goods | | 3 Olennaisesti jalostetut tuotteet Vãsentligt bearbetade produkter More elaborately processed goods | | |
| (655) | (106) | (13) | (85) | (61) | (46) | (207) | (120) | (121) | (175) | (146) | (234) | G 204 | G 205 | G 206 | | | | | | | | | |
| G 195 | | G 196 | | G 197 | | G 198 | | G 199 | | G 200 | | G 201 | | G 202 | | G 203 | | G 204 | | G 205 | | G 206 | |
| 1973 | 383 | 398 | 506 | 302 | 330 | 289 | 376 | 297 | 484 | 340 | 381 | 417 | | | | | | | | | | | |
| 1974 | 535 | 615 | 629 | 452 | 634 | 379 | 513 | 604 | 550 | 500 | 598 | 496 | | | | | | | | | | | |
| 1975 | 554 | 678 | 682 | 460 | 708 | 402 | 468 | 508 | 654 | 509 | 586 | 555 | | | | | | | | | | | |
| 1976 | 555 | 575 | 729 | 443 | 762 | 407 | 471 | 514 | 737 | 539 | 535 | 589 | | | | | | | | | | | |
| 1977 | 621 | 667 | 901 | 497 | 845 | 447 | 488 | 534 | 858 | 641 | 567 | 662 | | | | | | | | | | | |
| 1978 | 661 | 648 | 961 | 486 | 880 | 497 | 528 | 592 | 984 | 628 | 602 | 743 | | | | | | | | | | | |
| | 1977 1978 | 1977 1978 | 1977 1978 | 1977 1978 | 1977 1978 | 1977 1978 | 1977 1978 | 1977 1978 | 1977 1978 | 1977 1978 | 1977 1978 | 1977 1978 | 1977 1978 | 1977 1978 | 1977 1978 | 1977 1978 | 1977 1978 | 1977 1978 | 1977 1978 | 1977 1978 | 1977 1978 | 1977 1978 | |
| I | 584 627 | 587 640 | 857 920 | 463 464 | 812 875 | 428 472 | 474 487 | 513 529 | 813 914 | 578 628 | 541 559 | 635 696 | | | | | | | | | | | |
| II | 586 639 | 585 660 | 866 979 | 471 473 | 812 875 | 428 488 | 474 503 | 514 551 | 814 914 | 576 634 | 545 583 | 636 701 | | | | | | | | | | | |
| III | 590 646 | 580 670 | 863 952 | 489 477 | 811 876 | 429 485 | 481 512 | 527 566 | 815 931 | 584 637 | 549 588 | 636 714 | | | | | | | | | | | |
| IV | 605 650 | 587 649 | 874 963 | 500 494 | 839 877 | 441 483 | 490 514 | 540 569 | 846 957 | 599 636 | 562 587 | 655 728 | | | | | | | | | | | |
| V | 622 655 | 651 650 | 919 967 | 501 495 | 843 880 | 446 679 | 492 516 | 542 572 | 866 974 | 641 637 | 567 591 | 665 736 | | | | | | | | | | | |
| VI | 628 661 | 712 657 | 912 980 | 499 480 | 841 878 | 445 481 | 487 528 | 532 592 | 860 983 | 660 632 | 574 600 | 662 749 | | | | | | | | | | | |
| VII | 638 668 | 752 654 | 901 972 | 496 477 | 834 880 | 451 510 | 493 533 | 542 599 | 866 1 007 | 673 621 | 585 610 | 668 765 | | | | | | | | | | | |
| VIII | 637 674 | 729 656 | 907 969 | 510 497 | 858 880 | 449 517 | 498 536 | 551 604 | 848 1 015 | 679 633 | 586 614 | 660 769 | | | | | | | | | | | |
| IX | 649 673 | 746 643 | 924 964 | 534 499 | 872 880 | 457 515 | 497 541 | 546 611 | 876 1 011 | 700 625 | 591 617 | 673 768 | | | | | | | | | | | |
| X | 646 678 | 725 631 | 924 925 | 506 497 | 872 886 | 459 511 | 501 551 | 553 630 | 888 1 033 | 687 616 | 584 620 | 680 784 | | | | | | | | | | | |
| XI | 632 679 | 684 631 | 943 966 | 489 490 | 875 885 | 462 509 | 483 557 | 522 641 | 895 1 034 | 657 613 | 564 627 | 684 784 | | | | | | | | | | | |
| XII | 635 682 | 665 637 | 924 978 | 503 493 | 875 885 | 469 510 | 487 558 | 528 641 | 911 1 039 | 659 626 | 561 622 | 694 787 | | | | | | | | | | | |

44. Viennin hintaindeksi (fob) — Exportprisindex (fob) — Export price index (fob)

1949 = 100 Ryhmien painot ilmoitettu suluissa — Gruppvikterna angivna inom parentes — Group weights in parentheses

| Vuosi ja kuukausi År och månad Year and month | Kokonaisindeksi Total-index Total index | Tavararyhmä (SITC) — Varugrupp (SITC) — Commodity group (SITC) | | | | | | | | | | | Jalostusaste — Bearbetningsgrad — Stage of processing | | | | | | | | | | |
|---|---|--|--|-----------|---------------------------------------|--|--|-----------|--|--|---|-----------|---|-----------|--|-----------|--|-----------|-----------|-----------|-----------|-----------|-----------|
| | | 0 | 2 | | Slitã — Dãrav Of which | | 6 | | Slitã — Dãrav Of which | | 7 | | 1 | | 2 | | 3 | | | | | | |
| | | Elintarvikkeet Livsmedel Food | Raaka-aineet (syötãväksi kelpaamattomat) Råvaror (icke ätbara) Crude materials (inedible) | | 24 Puu-tavarat Trãvaror Wood | 25 Paperi- vanuke Pappers- massa Pulp | 6 Valmistetut teokset Bearbetade varor Manufactured goods | | 63 Puu- teokset Varor av trã Goods of wood | 64 Paperi ja pahvi sekã niistä valm. teokset Papper, papp och varor dãrav 1) | 7 Koneet, laitteet, kuljetus- välineet Maskiner, apparater, transport- medel Machinery and transport equipment | | 1 Jalosta- mattomat aineet ja tuotteet Nãgot be- arbetade produkter Crude materials and goods | | 2 Vãhãn jalostetut tuotteet Nãgot be- arbetade produkter Simply processed goods | | 3 Olennai- sesti jalostetut tuotteet Vãsentligt bearbetade produkter More elaborately processed goods | | | | | | |
| (656) | (18) | (361) | (210) | (145) | (198) | (63) | (118) | (23) | (47) | (405) | (204) | G 207 | G 208 | G 209 | G 210 | G 211 | G 212 | G 213 | G 214 | G 215 | G 216 | G 217 | G 218 |
| 1973 | 505 | 278 | 591 | 743 | 387 | 366 | 436 | 320 | 395 | 331 | 577 | 403 | | | | | | | | | | | |
| 1974 | 671 | 293 | 782 | 939 | 574 | 496 | 533 | 468 | 489 | 494 | 746 | 562 | | | | | | | | | | | |
| 1975 | 741 | 297 | 857 | 880 | 847 | 560 | 419 | 633 | 622 | 677 | 774 | 690 | | | | | | | | | | | |
| 1976 | 739 | 336 | 833 | 860 | 818 | 587 | 484 | 605 | 682 | 584 | 775 | 702 | | | | | | | | | | | |
| 1977 | 784 | 377 | 850 | 947 | 733 | 664 | 587 | 668 | 754 | 703 | 794 | 782 | | | | | | | | | | | |
| 1978 | 789 | 416 | 833 | 976 | 646 | 678 | 532 | 712 | 807 | 731 | 769 | 843 | | | | | | | | | | | |
| | 1977 1978 | 1977 1978 | 1977 1978 | 1977 1978 | 1977 1978 | 1977 1978 | 1977 1978 | 1977 1978 | 1977 1978 | 1977 1978 | 1977 1978 | 1977 1978 | 1977 1978 | 1977 1978 | 1977 1978 | 1977 1978 | 1977 1978 | 1977 1978 | 1977 1978 | 1977 1978 | 1977 1978 | 1977 1978 | 1977 1978 |
| I | 756 760 | 367 414 | 835 789 | 898 934 | 767 599 | 633 666 | 531 561 | 649 681 | 713 784 | 605 708 | 783 737 | 739 818 | | | | | | | | | | | |
| II | 761 775 | 356 401 | 843 811 | 911 971 | 767 599 | 634 672 | 532 545 | 650 697 | 720 791 | 621 743 | 787 749 | 743 833 | | | | | | | | | | | |
| III | 771 779 | 361 411 | 843 810 | 911 970 | 767 599 | 663 682 | 631 535 | 643 719 | 726 803 | 632 740 | 802 748 | 742 852 | | | | | | | | | | | |
| IV | 793 784 | 365 426 | 863 816 | 948 972 | 763 612 | 692 687 | 667 520 | 669 734 | 740 801 | 683 738 | 820 752 | 765 860 | | | | | | | | | | | |
| V | 801 780 | 365 426 | 869 818 | 959 975 | 763 612 | 695 668 | 676 520 | 673 701 | 757 802 | 706 751 | 824 751 | 777 842 | | | | | | | | | | | |
| VI | 805 780 | 395 434 | 871 822 | 962 981 | 763 612 | 697 660 | 676 526 | 673 683 | 768 803 | 721 757 | 826 756 | 785 836 | | | | | | | | | | | |
| VII | 792 797 | 356 415 | 861 845 | 964 985 | 734 664 | 669 676 | 563 532 | 689 704 | 760 808 | 726 745 | 796 779 | 801 846 | | | | | | | | | | | |
| VIII | 790 799 | 365 424 | 860 842 | 963 980 | 734 664 | 655 700 | 572 533 | 663 750 | 765 804 | 730 720 | 796 779 | 792 858 | | | | | | | | | | | |
| IX | 790 797 | 382 424 | 855 850 | 954 993 | 734 664 | 652 675 | 537 534 | 677 707 | 771 809 | 755 730 | 784 785 | 808 835 | | | | | | | | | | | |
| X | 778 806 | 413 405 | 827 863 | 953 985 | 668 708 | 660 654 | 539 524 | 689 727 | 770 818 | 750 712 | 762 796 | 817 846 | | | | | | | | | | | |
| XI | 782 806 | 398 429 | 835 862 | 965 985 | 668 708 | 659 682 | 558 523 | 676 724 | 770 821 | 760 710 | 770 797 | 812 845 | | | | | | | | | | | |
| XII | 784 806 | 397 389 | 839 862 | 973 985 | 668 708 | 657 686 | 561 533 | 667 717 | 782 839 | 751 717 | 775 798 | 809 842 | | | | | | | | | | | |

Ks. huomautusosasto vuoden ensimmäisessä numerossa — Se notavdelningen i häfte 1 — See note section in the January issue.

1) Paper, paperboard and manufactures thereof.

45. Työntekijän keskiansioita — De genomsnittliga förtjänsterna för arbetare — Average earnings of workers

| Vuosi ja neljännes År och kvartal Year and quarter | Maataloustyöntekijät Lantbruksarbetare Farm workers | | Metsätyöntekijät Skogsbruksarbetare Timber workers | Teollisuuden työntek. — Industriarbet. — Industrial workers | | | | | | | | | | |
|--|---|-------|--|---|---|--|--|-------------------------------|-------|--|--|--|---|--|
| | M | N | | Metalliteollisuus Metallindustri Metal industry | Paperi- ja puunassateollisuus Pappers- och trämassaindustri Manufacture of paper and pulp | Saha-, vaneri- ja puutalo- teollisuus Sågverk, fanér- och trähus- fabriker Sawmills, plywoodmills and prefabrication of wooden houses | Tekstiilitöollisuus Textilindustri Manufacture of textiles | Kaikkiaan Inalles Total | | Talonrakennustyöntekijät Husbyggnadsarbetare Workers in construction of houses | Maa- ja vesirakennustyönt. Jord- o. vattenbyggnadsarb. Workers in construction of streets, waterways etc. | Kaupunkien työntekijät Arbetare i städernas tjänst Workers in urban communes | Linja-autonkuljettajat Busschaufförer Bus drivers | Ahtaustyöntekijät Sluvsarbetare Dock workers |
| | | | | | | | | M | N | | | | | |
| | tunti mk/timme hour | | | päivä mk/dag day | tunti mk/timme hour | | | | | | | | | |
| G 219 | G 220 | G 221 | G 222 | G 223 | G 224 | G 225 | G 226 | G 227 | G 228 | G 229 | G 230 | G 231 | G 232 | |
| 1973 | 5.61 | 4.89 | 80.94 | 8.84 | 9.18 | 7.77 | 5.71 | 8.68 | 6.22 | 10.61 | 6.96 | 9.19 | 8.06 | 10.43 |
| 1974 | 7.06 | 6.13 | 93.86 | 10.82 | 11.22 | 9.44 | 7.22 | 10.60 | 7.67 | 13.37 | 8.57 | 10.98 | 9.84 | 11.91 |
| 1975 | 9.17 | 7.64 | 119.93 | 13.27 | 13.48 | 11.01 | 8.67 | 12.87 | 9.34 | 15.43 | 10.93 | 13.41 | 12.30 | 13.08 |
| 1976 | 10.92 | 8.96 | 144.48 | 15.24 | 15.46 | 12.76 | 9.87 | 14.78 | 10.85 | 16.61 | 12.50 | 15.61 | 13.72 | 15.17 |
| 1977 | 12.26 | 9.93 | 154.90 | 16.45 | 16.53 | 14.07 | 10.55 | 16.00 | 11.88 | 17.53 | 13.75 | 16.47 | 14.55 | 17.33 |
| 1974 IV | 8.21 | 6.92 | 101.50 | 11.75 | 11.76 | 9.99 | 7.82 | 11.43 | 8.29 | 14.48 | 9.25 | 11.84 | 10.75 | 12.44 |
| 1975 I | 8.52 | 6.85 | 106.40 | 12.11 | 13.06 | 10.15 | 7.95 | 11.93 | 8.50 | 14.62 | 9.64 | 12.15 | 11.05 | 12.77 |
| II | 8.88 | 7.72 | 126.50 | 13.43 | 14.04 | 11.19 | 8.86 | 13.12 | 9.54 | 15.59 | 11.10 | 13.45 | 12.80 | 13.07 |
| III | 9.21 | 7.83 | 132.90 | 13.57 | 13.28 | 11.21 | 8.91 | 13.05 | 9.56 | 15.61 | 11.47 | 13.54 | 12.49 | 13.04 |
| IV | 10.33 | 8.04 | 126.10 | 13.95 | 13.52 | 11.50 | 8.97 | 13.39 | 9.77 | 15.89 | 11.49 | 14.51 | 12.87 | 13.45 |
| 1976 I | 10.68 | 8.58 | 130.70 | 14.52 | 14.73 | 12.02 | 9.50 | 13.99 | 10.23 | 16.03 | 11.84 | 14.95 | 13.06 | 13.56 |
| II | 10.60 | 9.06 | 154.80 | 15.30 | 15.76 | 12.84 | 9.94 | 14.92 | 10.96 | 16.45 | 12.65 | 15.88 | 14.30 | 15.18 |
| III | 10.92 | 8.91 | 156.80 | 15.46 | 15.26 | 12.92 | 9.98 | 14.92 | 10.99 | 16.87 | 12.78 | 15.64 | 14.06 | 15.55 |
| IV | 11.72 | 9.34 | 141.90 | 15.69 | 16.07 | 13.24 | 10.07 | 15.27 | 11.20 | 17.09 | 12.73 | 15.97 | 13.45 | 16.37 |
| 1977 I | 12.10 | 9.33 | 139.80 | 15.64 | 15.35 | 13.25 | 10.09 | 15.14 | 11.22 | 16.96 | 13.09 | 16.06 | 13.69 | 16.58 |
| II | 12.05 | 9.93 | 169.50 | 16.48 | 16.99 | 14.14 | 10.54 | 16.16 | 11.94 | 17.27 | 13.92 | 16.59 | 15.00 | 17.57 |
| III | 12.16 | 10.01 | 166.10 | 16.82 | 16.50 | 14.33 | 10.74 | 16.23 | 12.10 | 17.84 | 13.99 | 16.50 | 14.83 | 17.32 |
| IV | 12.87 | 10.54 | 156.20 | 16.86 | 17.29 | 14.55 | 10.84 | 16.47 | 12.26 | 18.06 | 14.01 | 16.74 | 14.68 | 17.84 |
| 1978 I | 13.19 | 10.93 | 158.70 | 16.88 | 17.24 | 14.58 | 10.88 | 16.51 | 12.31 | 18.09 | 14.25 | 16.81 | 14.54 | 18.06 |
| II | 13.25 | 11.23 | 168.70 | 17.25 | 18.06 | 15.10 | 11.06 | 16.97 | 12.61 | 18.36 | 14.30 | 16.76 | 15.37 | 18.04 |
| III | 13.34 | 10.91 | 183.10 | 17.68 | 17.61 | 15.28 | 11.39 | 17.16 | 12.90 | 18.62 | 14.40 | 16.52 | 15.02 | 18.10 |

46. Ansiotasoindexiä — Förtjänstnivåindexar — Wage and salary indexes
1964 = 100

| Vuosi ja neljännes År och kvartal Year and quarter | Maataloustyöntekijät Lantbruksarbetare Agricultural workers | | | Teollisuustyöntekijät Industriarbetare Industrial workers | | | Palkansaajien yleinen ansiotasoindexi Index för löntagarnas förtjänstnivå Index of wage and salary earnings | | | | | |
|--|---|-------------------|-------------------|---|-------------------|-------------------|---|---|---|--|-------------------------------------|---|
| | Miehet Män | Naiset Kvinnor | Yhteensä Summa | Miehet Män | Naiset Kvinnor | Yhteensä Summa | Yhteensä Summa | Työn- tekijät Arbetare Workers | Toimi- henkilöt Funktio- närer Other employees | Yksiy- tyiset Privata Private | Kunnat Kom- muner Communes | Valtio Staten Central Government |
| | | | | | | | | | | | | |
| | 1974 | 384 | 451 | 394 | 317 | 371 | 323 | 285 | 313 | 248 | 298 | 250 |
| 1975 | 498 | 562 | 509 | 383 | 414 | 391 | 347 | 384 | 300 | 362 | 307 | 312 |
| 1976 | 593 | 659 | 603 | 439 | 478 | 449 | 399 | 441 | 346 | 416 | 353 | 360 |
| 1977 | 666 | 730 | 676 | 476 | 525 | 489 | 433 | 479 | 373 | 453 | 378 | 387 |
| 1978 | | | | | | | *462 | *513 | *397 | *488 | *394 | *406 |
| 1975 II | 483 | 568 | 496 | 390 | 423 | 398 | 354 | 393 | 304 | 371 | 310 | 315 |
| III | 501 | 576 | 513 | 390 | 423 | 398 | 358 | 396 | 308 | 374 | 311 | 322 |
| IV | 561 | 591 | 566 | 398 | 432 | 407 | 366 | 404 | 318 | 380 | 332 | 334 |
| 1976 I | 580 | 631 | 589 | 416 | 451 | 424 | 382 | 417 | 337 | 396 | 347 | 347 |
| II | 576 | 666 | 590 | 443 | 484 | 454 | 404 | 448 | 347 | 422 | 356 | 364 |
| III | 593 | 655 | 603 | 443 | 484 | 453 | 406 | 451 | 349 | 425 | 355 | 364 |
| IV | 637 | 687 | 645 | 453 | 493 | 463 | 407 | 451 | 350 | 426 | 356 | 364 |
| 1977 I | 658 | 686 | 661 | 450 | 496 | 462 | 411 | 453 | 357 | 428 | 365 | 373 |
| II | 655 | 730 | 667 | 480 | 527 | 493 | 437 | 485 | 374 | 457 | 382 | 390 |
| III | 661 | 736 | 672 | 482 | 534 | 497 | 440 | 488 | 377 | 461 | 382 | 390 |
| IV | 699 | 775 | 711 | 490 | 541 | 503 | 445 | 492 | 385 | 468 | 383 | 394 |
| 1978 I | 717 | 804 | 730 | 491 | 544 | 505 | *448 | *496 | *385 | *471 | *383 | *396 |
| II | 720 | 826 | 737 | 504 | 557 | 519 | *457 | *508 | *390 | *482 | *386 | *401 |
| III | 725 | 802 | 737 | 510 | 570 | 526 | *467 | *520 | *399 | *493 | *396 | *407 |
| IV | | | | | | | *480 | *532 | *413 | *506 | *411 | *419 |

Ks. huomautusosasto vuoden ensimmäisessä numerossa — Se notavdelningen i häfte 1 — See note section in the January issue.

47. Työnvälitys — Arbetsförmedling — Employment exchange

T = työttömiä työnhakijoita — arbetslösa arbetssökande — unemployed applicants for work

A = avoimia paikkoja — lediga platser — vacancies offered

| Vuosi ja kuukausi År och månad | Avoimia työpaikkoja Lediga platser Vacancies offered | Työttömiä työnhakijoita — Arbetslösa arbetssökande Unemployed applicants for work | | | | | Lyhenne-työviikolla olevia Med förkortad arbetsvecka On reduced working week | Työllisyys-ammattikursseilla olevia I arbetsmarknadsutbildning On retraining courses | Tekninen, hallinnollinen, kontt.tekn. ja kaupall. työ Tekniskt, administrativt, kontorstekn. o. ²⁾ | | Maatalous- ja metsätyö Lantbruks- och skogsarbete Agricultural and forestry work | |
|-----------------------------------|--|--|-------------------------|--|--|--|--|--|--|-------|--|-----|
| | | Kalkkiaian Inalles Total | Naisia Kvinn. Female | Pakko-lomautettuja Permitterade Laid off | Työttömyys-kassatodistuksen saajia Mottagare av intyg för arbetslöshetskassa Recipients of certificates for unemployment insurance funds | Työttömyys-korvauksensaajia Arbetslöshetsersättningsstagare 1) | | | T | A | T | A |
| | | | | | | | | | | | | |
| 1974 | 29 823 | 40 129 | 19 722 | 4 349 | 20 559 | 4 502 | 2 110 | 8 601 | 3 280 | 4 949 | 4 288 | 988 |
| 1975 | 18 539 | 50 932 | 25 718 | 7 491 | 27 758 | 5 877 | 6 906 | 8 787 | 3 993 | 5 017 | 4 258 | 469 |
| 1976 | 11 240 | 80 185 | 28 815 | 10 771 | 40 971 | 16 908 | 8 892 | 10 582 | 7 238 | 3 516 | 5 232 | 361 |
| 1977 | 6 393 | 132 521 | 49 860 | 19 835 | 59 291 | 37 258 | 21 610 | 11 923 | 14 311 | 2 477 | 6 690 | 205 |
| 1978 | 5 491 | 175 176 | 68 414 | 16 996 | 71 522 | 61 231 | 24 662 | | 21 898 | 2 103 | 8 661 | 268 |
| 1977 VI | 7 713 | 119 118 | 45 700 | 11 868 | 40 717 | 33 775 | 19 520 | 10 500 | 13 236 | 2 755 | 4 590 | 213 |
| VII | 7 303 | 124 645 | 54 414 | 29 887 | 51 260 | 34 948 | 7 039 | 9 304 | 12 784 | 2 620 | 4 555 | 291 |
| VIII | 7 891 | 112 127 | 43 884 | 13 946 | 43 999 | 33 626 | 12 160 | 9 730 | 14 279 | 2 791 | 4 623 | 235 |
| IX | 5 778 | 117 196 | 47 645 | 8 559 | 44 257 | 35 555 | 16 125 | 11 199 | 16 576 | 2 067 | 4 566 | 280 |
| X | 4 425 | 133 325 | 55 303 | 12 787 | 49 060 | 40 328 | 21 765 | 12 217 | 18 026 | 1 958 | 5 543 | 141 |
| XI | 4 091 | 152 235 | 61 794 | 16 407 | 59 194 | 49 137 | 26 099 | 13 953 | 19 269 | 2 137 | 8 188 | 89 |
| XII | 3 822 | 163 670 | 62 290 | 19 154 | 66 654 | 56 533 | 27 688 | 13 608 | 18 828 | 2 010 | 9 429 | 79 |
| 1978 I | 4 004 | 196 381 | 74 172 | 24 978 | 87 682 | 61 788 | 38 694 | 16 110 | 23 269 | 2 007 | 10 940 | 73 |
| II | 4 225 | 196 711 | 72 867 | 24 917 | 88 234 | 62 750 | 42 001 | 17 302 | 22 852 | 2 032 | 10 914 | 82 |
| III | 4 805 | 190 285 | 69 940 | 24 045 | 88 386 | 63 709 | 43 371 | 17 855 | 21 676 | 2 265 | 10 672 | 121 |
| IV | 6 231 | 185 686 | 68 070 | 21 288 | 84 132 | 65 169 | 34 436 | 17 341 | 21 252 | 2 468 | 10 928 | 355 |
| V | 7 871 | 166 613 | 61 056 | 16 030 | 71 427 | 61 169 | 29 334 | 16 257 | 21 256 | 2 782 | 8 199 | 474 |
| VI | 6 821 | 164 191 | 63 921 | 12 503 | 60 272 | 55 720 | 22 742 | 14 019 | 19 837 | 2 294 | 7 012 | 344 |
| VII | 6 266 | 168 223 | 68 524 | 24 705 | 67 938 | 55 867 | 8 626 | 11 559 | 19 753 | 2 041 | 7 151 | 362 |
| VIII | 6 571 | 154 083 | 60 219 | 12 406 | 60 476 | 54 133 | 14 405 | 12 334 | 19 906 | 2 207 | 7 029 | 309 |
| IX | 5 237 | 162 995 | 68 056 | 10 270 | 61 083 | 56 517 | 15 531 | 13 765 | 23 423 | 1 663 | 6 680 | 415 |
| X | 4 686 | 168 452 | 71 220 | 9 873 | 62 378 | 61 109 | 16 584 | 15 846 | 23 811 | 1 737 | 6 953 | 286 |
| XI | 4 670 | 172 888 | 72 681 | 10 864 | 62 968 | 66 360 | 15 209 | 17 069 | 23 502 | 1 902 | 8 573 | 201 |
| XII | 4 499 | 175 606 | 70 236 | 12 068 | 63 292 | 70 486 | 15 012 | | 22 235 | 1 835 | 8 882 | 195 |

| Vuosi ja kuukausi År och månad | Kuljetus- ja liikennetyö Transport och kommunikationsarbete Transport and communication work | | Teollinen yms. työ Tillverkningsarbete m.m. Production and related work | | Talonrakennukseen liittyvät ammatit Yrken inom husbyggnad Occupations in house construction | | Palvelutyö Service arbete Service work | | Muu työ Annat arbete Other work | |
|-----------------------------------|--|-------|---|--------|---|-------|--|-------|---------------------------------------|------|
| | T | A | T | A | T | A | T | A | T | A |
| | H 13 | H 14 | H 15 | H 16 | H 17 | H 18 | H 19 | H 20 | H 21 | H 22 |
| 1974 | 1 259 | 1 512 | 6 097 | 12 495 | 5 544 | 3 360 | 5 849 | 5 075 | 6 574 | 647 |
| 1975 | 1 645 | 780 | 10 579 | 6 841 | 8 872 | 742 | 5 412 | 3 902 | 7 793 | 482 |
| 1976 | 2 763 | 306 | 18 417 | 3 409 | 14 039 | 587 | 7 275 | 2 690 | 13 277 | 356 |
| 1977 | 4 345 | 175 | 31 624 | 1 379 | 17 219 | 370 | 11 630 | 1 401 | 24 954 | 127 |
| 1978 | 6 161 | 138 | 46 982 | 1 132 | 20 990 | 283 | 17 533 | 1 396 | 34 002 | 121 |
| 1977 VI | 3 249 | 261 | 28 528 | 1 506 | 13 239 | 391 | 9 160 | 2 226 | 34 048 | 293 |
| VII | 2 922 | 208 | 28 093 | 1 354 | 10 293 | 363 | 8 603 | 2 162 | 26 401 | 255 |
| VIII | 3 363 | 253 | 29 277 | 1 642 | 13 135 | 478 | 9 192 | 2 340 | 24 312 | 99 |
| IX | 4 110 | 144 | 30 746 | 1 395 | 12 295 | 521 | 11 731 | 1 284 | 27 417 | 28 |
| X | 4 882 | 83 | 33 886 | 978 | 13 777 | 342 | 13 817 | 863 | 29 386 | 34 |
| XI | 5 654 | 65 | 38 413 | 730 | 16 458 | 232 | 15 681 | 763 | 30 620 | 42 |
| XII | 5 940 | 105 | 41 325 | 555 | 19 915 | 184 | 15 637 | 847 | 31 325 | 36 |
| 1978 I | 6 752 | 105 | 47 889 | 654 | 25 967 | 139 | 18 324 | 953 | 35 826 | 54 |
| II | 6 864 | 92 | 49 068 | 836 | 26 829 | 116 | 17 966 | 965 | 35 064 | 69 |
| III | 6 615 | 124 | 48 234 | 825 | 26 745 | 194 | 17 647 | 1 133 | 32 232 | 91 |
| IV | 6 511 | 153 | 48 158 | 1 003 | 25 492 | 222 | 17 623 | 1 807 | 32 052 | 165 |
| V | 6 168 | 243 | 46 785 | 1 390 | 21 061 | 378 | 16 194 | 2 219 | 28 923 | 290 |
| VI | 5 083 | 222 | 45 308 | 1 327 | 17 025 | 502 | 14 684 | 1 886 | 41 194 | 187 |
| VII | 4 828 | 169 | 45 265 | 1 324 | 15 548 | 354 | 14 398 | 1 751 | 35 083 | 191 |
| VIII | 5 191 | 164 | 44 700 | 1 472 | 16 457 | 386 | 14 776 | 1 867 | 31 882 | 103 |
| IX | 5 851 | 93 | 45 541 | 1 353 | 16 641 | 414 | 17 920 | 1 154 | 35 103 | 79 |
| X | 6 361 | 91 | 46 548 | 1 151 | 17 671 | 294 | 19 906 | 975 | 35 642 | 126 |
| XI | 6 779 | 87 | 47 675 | 1 140 | 20 085 | 277 | 20 630 | 976 | 33 008 | 60 |
| XII | 6 925 | 111 | 48 612 | 1 106 | 22 360 | 121 | 20 332 | 1 067 | 32 014 | 39 |

48. Työtaistelut
Arbetskonflikter
Industrial disputes

| Vuosi ja kuukausi År och månad | Luku Antal Number | Työn-tekijöitä Arbetare Workers affected | Menetettyjä työpäiviä Förlorade arbetsdagar Working days lost | | | | |
|-----------------------------------|-------------------------|---|--|------|------|------|---|
| | | | | T | A | T | A |
| | | | | H 23 | H 24 | H 25 | |
| 1974 | 1 788 | 370 700 | 434 800 | | | | |
| 1975 | 1 550 | 215 140 | 284 200 | | | | |
| 1976 | 3 282 | 512 700 | 1 325 500 | | | | |
| 1977 | 1 673 | 743 800 | 2 374 700 | | | | |
| 1978 | | | | | | | |
| 1977 VI | 115 | 13 550 | 9 100 | | | | |
| VII | 22 | 1 400 | 900 | | | | |
| VIII | 94 | 10 750 | 9 000 | | | | |
| IX | 86 | 12 790 | 11 000 | | | | |
| X | 89 | 16 890 | 14 500 | | | | |
| XI | 73 | 5 240 | 4 700 | | | | |
| XII | 63 | 24 620 | 18 900 | | | | |
| 1978 I | 87 | 10 200 | 8 960 | | | | |
| II | 103 | 14 500 | 9 340 | | | | |
| III | 151 | 34 200 | 18 700 | | | | |
| IV | * 112 | * 17 500 | * 16 200 | | | | |
| V | * 121 | * 11 300 | * 7 600 | | | | |
| VI | * 82 | * 7 900 | * 5 100 | | | | |
| VII | * 29 | * 2 400 | * 3 500 | | | | |
| VIII | * 41 | * 2 150 | * 1 800 | | | | |
| IX | * 81 | * 7 200 | * 2 900 | | | | |
| X | * 77 | * 6 000 | * 4 500 | | | | |
| XI | * 109 | * 13 000 | * 12 500 | | | | |
| XII | | | | | | | |

Ks. huomautusosasto vuoden ensimmäisessä numerossa — Se notavdelningen i häfte 1 — See note section in the January issue.

1) Työvoimatiedustelun mukaan — 2) Uudistetun työvoimatiedustelun mukaan.

3) Enligt arbetskraftsenkäten — 4) Enligt den förnyade arbetskraftsenkäten.

5) Recipients of Government unemployment assistance apart from unemployment funds — 6) Professional, technical, administrative, clerical and sales work — 7) According to the Labour Force Sample Survey — 8) According to the renewed Labour Force Sample Survey.

52. Valtion kassatulo — Statens kassainkomster — State cash revenue

| Vuosi ja kuukausi År och månad Year and month | Verot ja veronluonteiset tulot — Skatter och inkomster av skattenatur — Taxes and revenue similar to taxes | | | | | | | | | | | | | | |
|---|--|--|--|---|--|--|--|--|--|---|---|--|--|--|--|
| | Tulo- ja varallisuusvero Inkomst- o. förmögenhetsskatt Income and property tax | | | | | | | | | | | | | | |
| | Enakton- ja jälkikanto Förskotts- och efter- uppbörd ¹⁾ | Veronpal. sekä kuntien seurak. ja kansaneläke- lait. osuudet — Skatte- restitut. samt andelar av kommunerna kyr- kan o. folkeningsans- alten — ²⁾ | Tulo- ja varallisuusvero Inkomst- och förmögenhetsskatt Income and property tax | Muut tulon ja varallisuuden perusteella kannettavat verot Övriga skatter på inkomst och förmögenhet Other taxes on income and prop. | Työnantajan lapsilisämaksu Arbetsgivarnas barnbidragsavg. Employers' child allowance | Liikevaihtovero Omsättningsskatt Sales tax | Muut liikevaihdon perusteella kannettavat verot ja maksut Andra skatter och avgifter på grund av omsättning — ³⁾ | Tullit ja tuontimaksut Tull och importavgifter Custom duties and import charges | Tasaverot Utljämningsskatt Import equalization tax | Valmisteverot Acciser Excise duties | tupakkavalmisteista på tobak on tobacco | keski- ja vahvasta oluesta på mellanöl och starköl on beer | alkoholijuomavero på alkoholdrycker on alcoholic beverages | polttoväineistä på bränsle on fuel | Auto- ja moottoripyörävero Skatt på bilar och motorcyklar Tax on automobiles and motor cycles |
| 1 000 000 mk | | | | | | | | | | | | | | | |
| | I 1 | I 2 | I 3 | I 4 | I 5 | I 6 | I 7 | I 8 | I 9 | I 10 | I 11 | I 12 | I 13 | I 14 | I 15 |
| 1973 | 12 552 | — 7 466 | 5 087 | 130 | 527 | 4 471 | 137 | 552 | 170 | 2 619 | 537 | 242 | 807 | 824 | 636 |
| 1974 | 16 076 | — 9 270 | 6 807 | 165 | 678 | 5 412 | 165 | 548 | 230 | 3 087 | 627 | 263 | 985 | 1 009 | 519 |
| 1975 | 20 414 | — 12 633 | 7 782 | 196 | 911 | 6 127 | 206 | 635 | 266 | 3 752 | 648 | 333 | 1 222 | 1 219 | 764 |
| 1976 | 25 223 | — 13 752 | 11 471 | 245 | 1 234 | 6 667 | 246 | 620 | 270 | 4 820 | 855 | 382 | 1 373 | 1 601 | 896 |
| 1977 | 27 400 | — 16 923 | 10 477 | 270 | 1 281 | 8 282 | 334 | 647 | 285 | 5 754 | 900 | 410 | 1 404 | 1 943 | 957 |
| 1977 XI | 2 068 | — 1 260 | 808 | 32 | 111 | 793 | 38 | 76 | 30 | 530 | 80 | 34 | 111 | 183 | 96 |
| I—XI | 24 197 | — 14 897 | 9 300 | 244 | 1 101 | 7 299 | 296 | 579 | 249 | 5 083 | 769 | 373 | 1 232 | 1 721 | 811 |
| XII | 3 203 | — 2 027 | 1 176 | 25 | 180 | 983 | 38 | 69 | 36 | 672 | 132 | 37 | 172 | 222 | 146 |
| 1978 I | 1 720 | — 1 216 | 504 | 25 | 5 | 640 | 18 | 23 | 5 | 313 | 17 | 33 | 85 | 91 | 10 |
| II | 2 342 | — 1 269 | 1 073 | 28 | 83 | 908 | 21 | 65 | 30 | 574 | 114 | 30 | 103 | 222 | 79 |
| III | 3 197 | — 2 871 | 326 | 21 | 73 | 578 | 41 | 49 | 24 | 542 | 106 | 33 | 109 | 201 | 64 |
| IV | 1 997 | — 1 521 | 476 | 28 | 88 | 615 | 23 | 40 | 24 | 357 | 24 | 23 | 127 | 108 | 89 |
| V | 2 110 | — 1 208 | 903 | 30 | 81 | 914 | 35 | 63 | 41 | 621 | 52 | 44 | 134 | 282 | 92 |
| VI | 2 017 | — 1 677 | 340 | 32 | 93 | 742 | 25 | 39 | 27 | 529 | 57 | 44 | 140 | 189 | 74 |
| VII | 2 441 | — 1 260 | 1 181 | — 16 | — 102 | 829 | 24 | 43 | 33 | 507 | 103 | 45 | 142 | 120 | 100 |
| VIII | 2 227 | — 1 311 | 916 | 34 | 129 | 847 | 24 | 43 | 29 | 556 | 70 | 55 | 131 | 215 | 61 |
| IX | 1 943 | — 1 240 | 702 | 15 | 110 | 701 | 36 | 41 | 29 | 623 | 90 | 52 | 133 | 218 | 72 |
| X | 2 223 | — 1 237 | 986 | 31 | 104 | 905 | 40 | 48 | 30 | 606 | 93 | 49 | 121 | 219 | 71 |
| XI | 2 306 | — 1 433 | 873 | 31 | 107 | 855 | 40 | 54 | 37 | 681 | 79 | 49 | 126 | 209 | 91 |
| I—XI | 24 524 | — 16 244 | 8 279 | 258 | 976 | 8 535 | 328 | 507 | 309 | 5 910 | 810 | 458 | 1 353 | 2 075 | 802 |

53. Valtion kassameno — Statens kassautgifter — State cash expenditure

| Vuosi ja kuukausi År och månad Year and month | Kulutusmenot — Konsumtionsutgifter Consumption expenditure | | | | | | | | | | Siirtomenot — Överföringsutgifter Transfer expenditure | | | | Reaalijohtukset Realinvesteringar Real investments | | | |
|---|---|---|--|--|----------------------------|---|---|---|--|---|---|--|----------------------------|---|---|---|-------|--|
| | Palkkauset ja palkkausten luonteiset menot Avlöningar och utgifter av avlöningsnatur — ¹⁾ | | | | | | | | | | Valtionavut kunnille, yms. Statsbidrag till kommuner m. fl. — ²⁾ | | | | Koneet, laitteet ja kalusto Maskiner, appar. o. d. materiel Machinery, apparatus and other equipment | | | |
| | Eläkkeet Pensioner | Korjaus ja kunnossapito Reparationer och underhåll Repair and maintenance | Puolustusvoimien kustanhankinnat Apakaffning av material för försvarsmakten — ³⁾ | Muut kulutusmenot Övriga konsumtionsutgifter Other consumption expenditure | Yhteensä Summa Total | Valtionavut kunnille, yms. Statsbidrag till kommuner m. fl. — ²⁾ | Maatalouden hintatuki Lantbrukets prisstöd Agricultural price subsidies | Muut valtionavut elinkeinoille Andra statsbidrag till när. Övriga statsbidrag till hem- hushåll och allmännyttiga samfund — ⁴⁾ | Lapsilisät Barnbidrag Child allowances | Muut valtionavut kottakouk- sille ja yleistyd. yhteisöille Övriga statsbidrag till hem- hushåll och allmännyttiga samfund — ⁴⁾ | Valtion osuus kansaneläke- ja sairausvakuutusmenoista Statens andel av folkenings- och sjukförsäkringsutgifter — ⁵⁾ | Muut siirtomenot Övriga överföringsutgifter Other transfer expenditure | Yhteensä Summa Total | Koneet, laitteet ja kalusto Maskiner, appar. o. d. materiel Machinery, apparatus and other equipment | Talorakennukset Husbyggen House construction | Ma- ja vesirakennukset Jord- och vattenbyggnader Land and waterway construction | | |
| 1 000 000 mk | | | | | | | | | | | | | | | | | | |
| | I 31 | I 32 | I 33 | I 34 | I 35 | I 36 | I 37 | I 38 | I 39 | I 40 | I 41 | I 42 | I 43 | I 44 | I 45 | I 46 | I 47 | |
| 1973 | 2 083 | 651 | 408 | 229 | 1 038 | 4 408 | 2 441 | 1 040 | 580 | 372 | 1 716 | 240 | 136 | 6 525 | 573 | 374 | 1 066 | |
| 1974 | 2 601 | 797 | 538 | 181 | 1 348 | 5 464 | 3 269 | 1 890 | 941 | 498 | 2 077 | 235 | 157 | 9 066 | 786 | 452 | 1 187 | |
| 1975 | 3 341 | 1 025 | 643 | 326 | 1 763 | 7 097 | 4 684 | 2 147 | 2 288 | 707 | 2 537 | 230 | 212 | 12 805 | 1 073 | 639 | 1 432 | |
| 1976 | 3 894 | 1 291 | 722 | 225 | 2 179 | 8 311 | 5 760 | 2 516 | 2 098 | 819 | 3 143 | 268 | 268 | 14 876 | 1 203 | 640 | 1 617 | |
| 1977 | 4 196 | 1 546 | 798 | 319 | 2 556 | 9 415 | 6 791 | 2 659 | 2 164 | 1 051 | 3 802 | 299 | 304 | 17 071 | 1 357 | 723 | 1 527 | |
| 1977 XI | 348 | 134 | 64 | 35 | 242 | 823 | 508 | 193 | 214 | 278 | 373 | 26 | 21 | 1 614 | 159 | 63 | 137 | |
| I—XI | 3 834 | 1 412 | 728 | 300 | 2 282 | 8 556 | 6 350 | 2 430 | 1 894 | 1 050 | 3 431 | 273 | 249 | 15 677 | 1 196 | 572 | 1 346 | |
| XII | 362 | 134 | 70 | 19 | 274 | 859 | 441 | 229 | 270 | 1 | 371 | 26 | 55 | 1 393 | 161 | 151 | 182 | |
| 1978 I | 311 | 141 | 57 | 18 | 215 | 741 | 634 | 234 | 144 | — | 276 | 26 | 80 | 1 393 | 115 | 49 | 96 | |
| II | 364 | 140 | 54 | 52 | 226 | 835 | 932 | 181 | 156 | 276 | 349 | 26 | 18 | 1 939 | 119 | 48 | 121 | |
| III | 341 | 142 | 50 | 26 | 250 | 809 | 552 | 169 | 161 | 2 | 311 | 27 | 62 | 1 234 | 87 | 36 | 138 | |
| VI | 357 | 142 | 57 | 21 | 243 | 819 | 566 | 325 | 153 | 1 | 391 | 36 | 27 | 1 499 | 109 | 40 | 126 | |
| V | 396 | 144 | 76 | 19 | 246 | 881 | 622 | 189 | 182 | 286 | 360 | 17 | 24 | 1 630 | 121 | 76 | 130 | |
| VI | 343 | 142 | 91 | 32 | 262 | 869 | 608 | 185 | 247 | 3 | 332 | 27 | 46 | 1 446 | 111 | 98 | 132 | |
| VII | 531 | 141 | 77 | 22 | 220 | 991 | 552 | 179 | 156 | 1 | 342 | 27 | 28 | 1 236 | 100 | 45 | 109 | |
| VIII | 361 | 144 | 82 | 9 | 208 | 803 | 981 | 223 | 213 | 284 | 312 | 28 | 34 | 2 075 | 103 | 58 | 108 | |
| IX | 402 | 142 | 73 | 66 | 227 | 911 | 605 | 193 | 252 | 3 | 324 | 27 | 40 | 1 441 | 122 | 52 | 123 | |
| X | 341 | 146 | 67 | 37 | 252 | 842 | 607 | 186 | 166 | 1 | 375 | 27 | 33 | 1 396 | 148 | 84 | 148 | |
| XI | 408 | 145 | 63 | 38 | 260 | 914 | 591 | 193 | 292 | 283 | 380 | 27 | 31 | 1 798 | 126 | 71 | 155 | |
| I—XI | 4 156 | 1 569 | 744 | 340 | 2 607 | 9 416 | 7 249 | 2 256 | 2 122 | 1 138 | 3 752 | 295 | 422 | 17 235 | 1 261 | 656 | 1 387 | |

Ks. huomautusosasto vuoden ensimmäisessä numerossa — Se notavdelningen i häfte 1 — See note section in the January issue.

¹⁾ Gross collection of direct taxes and social security contributions by the insured — ²⁾ Refunds and shares of municipalities, the Church and the Social of State-owned credit institutions — ³⁾ Revenue excl. redemptions of loans granted by the State and borrowing — ⁴⁾ Wages and salaries and the other aid to households and non-profit institutions — ⁵⁾ Share in national pension and health insurance expenditure — ⁶⁾ Interest and index compensations

| 1 000 000 mk | | | | | | | | | | | | | | Vuosi ja kuukausi År och månad Year and month | |
|--------------|------|------|------|--------|-------|------|------|--------|------|-------|-------|-------|--------|---|---------|
| I 16 | I 17 | I 18 | I 19 | I 20 | I 21 | I 22 | I 23 | I 24 | I 25 | I 26 | I 27 | I 28 | I 29 | | I 30 |
| 349 | 78 | 255 | 81 | 15 093 | 950 | 199 | 396 | 16 439 | 268 | 239 | 28 | 210 | 16 945 | 139 | 1973 |
| 422 | 77 | 229 | 57 | 18 402 | 1 193 | 210 | 494 | 20 089 | 304 | 269 | 16 | 253 | 20 662 | 264 | 1974 |
| 501 | 86 | 260 | 130 | 21 617 | 2 291 | 257 | 534 | 24 442 | 337 | 988 | 534 | 454 | 25 767 | 676 | 1975 |
| 633 | 97 | 352 | 335 | 27 888 | 1 722 | 296 | 576 | 30 186 | 397 | 1 587 | 803 | 784 | 32 170 | 793 | 1976 |
| 738 | 147 | 270 | 268 | 29 712 | 1 948 | 335 | 656 | 32 316 | 416 | 2 015 | 892 | 1 123 | 34 747 | 510 | 1977 |
| 70 | 9 | 15 | 16 | 2 617 | 135 | 24 | 42 | 2 793 | 27 | 453 | 390 | 64 | 3 274 | 135 | 1977 XI |
| 667 | 118 | 215 | 259 | 26 221 | 1 707 | 306 | 559 | 28 486 | 292 | 1 917 | 892 | 1 025 | 30 695 | 381 | I—XI |
| 71 | 29 | 55 | 10 | 3 491 | 241 | 29 | 98 | 3 830 | 124 | 98 | — | 98 | 4 052 | 179 | XII |
| 65 | 7 | — | 13 | 1 628 | 229 | 92 | 38 | 1 895 | 11 | 526 | 283 | 243 | 2 432 | 18 | 1978 I |
| 61 | 3 | 5 | 6 | 2 936 | 148 | 23 | 14 | 3 098 | 15 | 201 | 94 | 107 | 3 314 | 8 | II |
| 62 | 32 | 30 | 8 | 1 850 | 232 | 26 | 29 | 2 112 | 28 | 620 | 433 | 186 | 2 759 | 14 | III |
| 67 | 18 | 35 | 6 | 1 867 | 145 | 35 | 46 | 2 058 | 2 | 84 | — | 84 | 2 144 | 6 | IV |
| 71 | 2 | 10 | 11 | 2 873 | 203 | 43 | 131 | 3 207 | 76 | 365 | — | 365 | 3 649 | 60 | V |
| 75 | 15 | 85 | 8 | 2 083 | 145 | 22 | 73 | 2 300 | 122 | 643 | 558 | 84 | 3 065 | 138 | VI |
| 58 | 22 | 30 | 7 | 2 919 | 137 | 20 | 159 | 3 214 | 30 | 454 | 397 | 57 | 3 697 | 6 | VII |
| 62 | 2 | 50 | 9 | 2 761 | 164 | 30 | 36 | 2 962 | 40 | 589 | 320 | 269 | 3 591 | 144 | VIII |
| 62 | 16 | 25 | 9 | 2 442 | 214 | 7 | 26 | 2 682 | 28 | 520 | 401 | 119 | 3 230 | 23 | IX |
| 70 | 19 | 35 | 10 | 2 956 | 196 | 52 | 66 | 3 218 | 24 | 271 | — | 271 | 3 514 | 47 | X |
| 66 | 2 | 45 | 9 | 2 891 | 155 | 26 | 74 | 3 121 | 51 | 442 | 370 | 71 | 3 613 | 23 | XI |
| 718 | 138 | 350 | 95 | 27 206 | 1 968 | 377 | 693 | 29 867 | 427 | 4 715 | 2 858 | 1 856 | 35 008 | 488 | I—XI |

| 1 000 000 mk | | | | | | | | | | | | | | Vuosi ja kuukausi År och månad Year and month | |
|--------------|-------|------|-------|------|------|-------|--------|-------|------|------|------|------|--------|---|---------|
| I 48 | I 49 | I 50 | I 51 | I 52 | I 53 | I 54 | I 55 | I 56 | I 57 | I 58 | I 59 | I 60 | I 61 | | I 62 |
| 2 014 | 579 | 304 | 142 | 21 | 466 | + 8 | 13 421 | 1 308 | 773 | 953 | 190 | 763 | 16 455 | 878 | 1973 |
| 2 425 | 877 | 265 | 174 | 27 | 465 | + 94 | 17 515 | 1 481 | 465 | 666 | 204 | 461 | 20 127 | 793 | 1974 |
| 3 144 | 1 310 | 270 | 480 | 47 | 796 | + 250 | 24 092 | 2 369 | 589 | 496 | 145 | 351 | 27 546 | 1 398 | 1975 |
| 3 459 | 1 483 | 292 | 258 | 45 | 595 | + 37 | 27 278 | 2 966 | 560 | 484 | 216 | 267 | 31 288 | 1 953 | 1976 |
| 3 608 | 1 581 | 454 | 22 | 55 | 530 | + 42 | 30 665 | 2 993 | 687 | 481 | 163 | 318 | 34 826 | 1 747 | 1977 |
| 359 | 128 | 20 | — 78 | 5 | — 53 | + 19 | 2 763 | 196 | 70 | 14 | 1 | 13 | 3 043 | 151 | 1977 XI |
| 3 133 | 1 321 | 367 | — 63 | 47 | 351 | + 52 | 27 749 | 2 721 | 582 | 400 | 108 | 292 | 31 452 | 1 392 | I—XI |
| 494 | 260 | 87 | 85 | 8 | 179 | — 10 | 2 916 | 272 | 105 | 81 | 55 | 26 | 3 374 | 356 | XII |
| 260 | 119 | 85 | — 17 | 3 | 106 | — 2 | 2 499 | 162 | 18 | 175 | 9 | 165 | 2 854 | 36 | 1978 I |
| 288 | 118 | 22 | — 54 | 4 | — 29 | — 20 | 3 014 | 167 | 27 | 25 | 8 | 17 | 3 232 | 72 | II |
| 260 | 83 | 22 | — 5 | 4 | 22 | — 13 | 2 362 | 159 | 55 | 59 | 13 | 46 | 2 636 | 59 | III |
| 275 | 106 | 17 | — 7 | 4 | 14 | — 17 | 2 590 | 23 | 51 | 25 | 21 | 3 | 2 688 | 35 | IV |
| 327 | 123 | 110 | — 30 | 4 | 84 | — 19 | 2 953 | 333 | 47 | 120 | 15 | 105 | 3 453 | 110 | V |
| 340 | 155 | 47 | — 1 | 4 | 51 | — 36 | 2 670 | 249 | 92 | 52 | 24 | 28 | 3 064 | 134 | VI |
| 254 | 120 | 15 | — 133 | 4 | 152 | — 23 | 2 705 | 276 | 37 | 13 | 6 | 7 | 3 032 | 109 | VII |
| 269 | 103 | 35 | — 68 | 4 | — 29 | — 31 | 3 087 | 328 | 61 | 16 | 15 | 1 | 3 491 | 75 | VIII |
| 297 | 133 | 29 | — 31 | 4 | 2 | + 34 | 2 685 | 263 | 29 | 72 | 19 | 52 | 3 050 | 173 | IX |
| 381 | 153 | 38 | — 17 | 5 | 26 | — 33 | 2 611 | 307 | 10 | 31 | 23 | 8 | 2 959 | 115 | X |
| 352 | 134 | 49 | — 68 | 5 | — 14 | — 18 | 3 031 | 280 | 21 | 159 | 130 | 29 | 3 492 | 119 | XI |
| 3 304 | 1 347 | 469 | — 131 | 46 | 334 | — 131 | 30 208 | 2 548 | 448 | 746 | 270 | 476 | 33 950 | 1 074 | I—XI |

Insurance Institution — *) Other taxes and charges based on sales — *) State proceeds from betting operations — *) Interest, dividends and share of surplus expenditure related to wages and salaries — *) Purchase of military equipment and supplies — *) State aid to local selfgovernment bodies — *) Other State on State debt — *) Expenditure excl. financial investments and redemptions.

56. Ilmoitetut sairaustapaukset — Anmälda sjukdomsfall — Registered cases of illness

| Vuosi ja kuukausi År och månad Year and month | Lavantautili Tyfus <i>Febris typhoidea</i> | Pikku-lavantautili Paratyfus <i>Febris paratyphoidea</i> | Hiiirilavantautili Mus-paratyfus <i>Salmonella typhimurium</i> | Muut salmonellainfektiot Övriga salmonellainfektioner <i>Salmonellosis alia</i> | Punatauti Rödsot <i>Dysenteria</i> | Suoh-tulehdus, ripull Enteritis och diarré <i>Enteritis, Diarrhoea</i> | Hengityselinten tuberkuloosi Tuberkulos i respirationsorganen <i>Tub. organorum respirationis</i> | | Jänis-rutto Tularemi <i>Tularaemia</i> | Hinku-yssä Kikhosta <i>Pertussis</i> |
|---|--|--|--|---|--|--|---|-------|--|--|
| | (N:o 001) | (N:o 002) | (N:o 003) | | N:o 004, 006 | (N:o 008, 009) | M | N | (N:o 021) | (N:o 033) |
| | J 1 | J 2 | J 3 | J 4 | J 5 | J 6 | J 7 | J 8 | J 9 | J 10 |
| 1972 | — | 62 | 1 042 | 1 126 | 11 | 25 857 | 2 188 | 1 230 | — | 40 |
| 1973 | 12 | 38 | 812 | 638 | 6 | 26 529 | 1 948 | 1 160 | — | 72 |
| 1974 | 3 | 43 | 740 | 520 | 9 | 32 466 | 1 799 | 1 059 | 110 | 158 |
| 1975 | 3 | 47 | 885 | 697 | 43 | 40 904 | 1 741 | 972 | 64 | 188 |
| 1976 | 7 | 27 | 1 366 | 794 | 79 | 46 479 | 1 610 | 840 | 3 | 105 |
| 1977 | 3 | 33 | 656 | 1 224 | 90 | 41 641 | 1 554 | 801 | 78 | 99 |
| 1977 VI | — | — | 44 | 32 | 4 | 3 297 | 100 | 52 | — | 12 |
| VII | — | 4 | 72 | 80 | 4 | 2 634 | 105 | 59 | — | 4 |
| VIII | 1 | 5 | 101 | 139 | 7 | 3 048 | 153 | 90 | 5 | 3 |
| IX | — | 7 | 110 | 143 | 13 | 2 399 | 120 | 63 | 52 | 1 |
| X | — | 4 | 50 | 82 | 8 | 2 523 | 126 | 74 | 6 | 7 |
| XI | 1 | 1 | 50 | 105 | 14 | 3 200 | 92 | 66 | 9 | 15 |
| XII | — | 2 | 48 | 59 | 6 | 2 635 | 196 | 93 | 5 | 20 |
| 1978 I | — | 1 | 15 | 84 | 12 | 4 583 | 130 | 81 | — | 16 |
| II | — | 1 | 51 | 69 | 8 | 6 742 | 176 | 94 | 1 | 8 |
| III | 2 | — | 40 | 104 | 5 | 5 019 | 111 | 59 | — | 7 |
| IV | — | — | 26 | 71 | 8 | 5 140 | 87 | 49 | — | 7 |
| V | — | — | 40 | 63 | 8 | 4 889 | 139 | 98 | — | 1 |
| VI | — | 6 | 75 | 144 | 8 | 2 513 | 86 | 59 | — | 3 |
| VII | — | 3 | 113 | 142 | 8 | 2 755 | 74 | 41 | — | 7 |
| VIII | 1 | 3 | 239 | 148 | 20 | 3 474 | 163 | 79 | 10 | 6 |
| IX | — | 6 | 176 | 126 | 25 | 2 620 | 105 | 61 | 15 | 5 |
| X | — | 1 | 51 | 82 | 16 | 2 393 | 82 | 60 | 9 | 5 |
| XI | — | 5 | 58 | 101 | 12 | 3 205 | 87 | 61 | 4 | 16 |

| Vuosi ja kuukausi År och månad Year and month | Streptokokin aiheuttama kitarisatulehdus ja tuli-rokko Streptokokk-fonsillit och scharla-kanseber <i>Scarlatina et tonsillitis streptococcica</i> | Meningokokin aiheuttama aivokalvotulehdus Meningokokk-infekt on <i>Infectio meningococcica</i> | Aseptinen aivokalvotulehdus Aseptisk hjärnhinne-inflammation <i>Meningitis aseptica</i> | Vesirokko Vatt-koppor <i>Varicellae</i> | Tuhka-rokko Mässling <i>Morbilli</i> | Vihuri-rokko Röda hund <i>Rubella</i> | Virus-aivotulehdus Virus-enkefalit <i>Encephalitis virosa</i> | Tarttuva keltatauti Smitto-sam gulsot <i>Hepatitis infectiosa</i> | Sikotauti Pässjuka <i>Parotitis epidemica</i> | Malaria |
|---|---|--|---|---|--|---|---|---|---|--------------|
| | (N:o 034) | (N:o 036) | (N:o 045-046) | (N:o 052) | (N:o 055) | (N:o 056) | (N:o 065) | (N:o 070) | (N:o 072) | (N:o 084.30) |
| | J 11 | J 12 | J 13 | J 14 | J 15 | J 16 | J 17 | J 18 | J 19 | J 20 |
| 1972 | 6 263 | 111 | 320 | 7 252 | 14 159 | 5 042 | 100 | 236 | 7 895 | 4 |
| 1973 | 6 255 | 255 | 488 | 9 828 | 13 034 | 2 629 | 107 | 114 | 6 729 | 3 |
| 1974 | 6 228 | 646 | 362 | 7 531 | 11 353 | 6 006 | 97 | 107 | 7 162 | 12 |
| 1975 | 4 823 | 456 | 438 | 6 204 | 3 384 | 7 125 | 83 | 131 | 8 949 | 3 |
| 1976 | 4 363 | 120 | 275 | 6 506 | 8 706 | 2 672 | 56 | 79 | 8 790 | 22 |
| 1977 | 4 682 | 147 | 163 | 5 415 | 2 837 | 2 192 | 72 | 89 | 5 076 | 4 |
| 1977 VI | 285 | 9 | 16 | 362 | 346 | 143 | 9 | 3 | 312 | — |
| VII | 233 | 17 | 17 | 225 | 109 | 75 | 6 | 15 | 146 | 1 |
| VIII | 293 | 11 | 8 | 322 | 88 | 112 | 7 | 4 | 142 | — |
| IX | 359 | 20 | 15 | 212 | 110 | 81 | 7 | 21 | 123 | 1 |
| X | 417 | 10 | 12 | 381 | 152 | 125 | 11 | 5 | 299 | — |
| XI | 557 | 10 | 19 | 549 | 245 | 128 | 7 | 4 | 327 | — |
| XII | 354 | 11 | 6 | 550 | 174 | 76 | 3 | 2 | 342 | — |
| 1978 I | 429 | 8 | 9 | 554 | 125 | 107 | 3 | 8 | 503 | 3 |
| II | 576 | 17 | 6 | 549 | 176 | 105 | — | 6 | 470 | 2 |
| III | 355 | 9 | 5 | 317 | 142 | 114 | 4 | 3 | 440 | — |
| IV | 413 | 6 | 10 | 479 | 192 | 144 | 3 | 5 | 460 | 1 |
| V | 453 | 6 | 7 | 469 | 370 | 211 | 7 | 6 | 373 | 1 |
| VI | 150 | 3 | 12 | 375 | 325 | 69 | 4 | 5 | 192 | 1 |
| VII | 262 | 7 | 24 | 340 | 346 | 92 | 8 | 10 | 153 | 1 |
| VIII | 352 | 3 | 12 | 310 | 107 | 195 | 15 | 8 | 172 | — |
| IX | 437 | 8 | 12 | 302 | 69 | 200 | 11 | 8 | 146 | 1 |
| X | 520 | 8 | 18 | 539 | 86 | 165 | 6 | 6 | 244 | — |
| XI | 688 | 4 | 23 | 902 | 221 | 296 | 5 | 2 | 543 | — |

Ks. huomautusosasto vuoden ensimmäisessä numerossa — Se notavdelningen i häfte 1 — See note section in the January issue.

56. Ilmoitetut sairaustapaukset (jatk.) — Anmälda sjukdomsfall (forts.) — Registered cases of illness (cont.)

| Vuosi ja kuukausi År och månad Year and month | Kuppa — Syfilis — <i>Syphilis</i> | | | | | | Äkill. tippuri Akut gonorré <i>Gonorrhoea acuta</i> | | Muu tippuri Övrig gonorré <i>Other gonorrhoea</i> | | Lapamato Bandmask <i>Dibothriocephalus</i> | Äkillinen nielurisatulehdus Akut tonsillit <i>Tonsillitis acuta</i> | Äkillinen hengitystietulehdus Akut infektion i övre luftvägarna <i>Infectio viarum respirat sup.</i> | Influenssa Influenza | Keuhko- kuume Lung- inflammation <i>Pneumonia</i> | | | | | |
|---|---|------|---------------------------------------|------|------------------------------------|------|---|-------|---|------|--|--|---|-------------------------|---|--------------|-----------|-----------|---------------|---------------|
| | Synnynn. Medfödd <i>Congenita</i> | | Varhaisast. Tidig <i>Recens</i> | | Myöhäisast. Sen <i>Tarda</i> | | M | N | M | N | | | | | | | | | | |
| | M | N | M | N | M | N | | | | | | | | | | | | | | |
| | (N:o 099.00—097.00) | | | | | | (N:o 098.00—098.09) | | (N:o 098.88) | | | | | | | (N:o 123.40) | (N:o 463) | (N:o 465) | (N:o 470-474) | (N:o 480-486) |
| | J 21 | J 22 | J 23 | J 24 | J 25 | J 26 | J 27 | J 28 | J 29 | J 30 | | | | | | J 31 | J 32 | J 33 | J 34 | J 35 |
| 1972 | — | — | 96 | 53 | 27 | 23 | 8 635 | 5 215 | 8 | 18 | 5 307 | 143 340 | 299 695 | 20 277 | 17 656 | | | | | |
| 1973 | — | — | 80 | 37 | 16 | 17 | 8 491 | 5 484 | 19 | 4 | 3 786 | 132 354 | 303 218 | 36 423 | 12 791 | | | | | |
| 1974 | — | — | 61 | 27 | 60 | 25 | 9 131 | 5 710 | 37 | 78 | 2 357 | 124 373 | 337 472 | 27 143 | 10 637 | | | | | |
| 1975 | — | — | 88 | 36 | 41 | 24 | 8 442 | 5 431 | 60 | 68 | 2 285 | 120 044 | 287 581 | 31 874 | 8 654 | | | | | |
| 1976 | — | — | 90 | 32 | 44 | 20 | 8 074 | 5 188 | 43 | 77 | 1 873 | 112 328 | 307 497 | 30 897 | 8 712 | | | | | |
| 1977 | — | — | 132 | 41 | 50 | 23 | 7 192 | 4 944 | 62 | 77 | 1 529 | 107 037 | 347 628 | .. | 12 191 | | | | | |
| 1977 VI | — | — | 13 | 4 | 2 | 1 | 616 | 407 | 4 | 5 | 122 | 8 942 | 22 417 | — | 822 | | | | | |
| VII | — | — | 7 | 2 | — | — | 685 | 490 | 5 | 2 | 55 | 7 387 | 12 606 | — | 515 | | | | | |
| VIII | — | — | 9 | 5 | 5 | 3 | 857 | 616 | 8 | 7 | 112 | 10 395 | 22 220 | — | 728 | | | | | |
| IX | — | — | 13 | 6 | 7 | 2 | 675 | 446 | 4 | 10 | 105 | 9 233 | 27 863 | — | 1 033 | | | | | |
| X | — | — | 14 | 2 | 6 | 3 | 635 | 437 | 8 | 14 | 135 | 9 346 | 29 587 | — | 1 327 | | | | | |
| XI | — | — | 5 | — | 6 | — | 552 | 440 | 5 | 6 | 169 | 10 638 | 40 220 | — | 2 135 | | | | | |
| XII | — | — | 8 | 3 | 3 | 2 | 578 | 350 | — | 10 | 125 | 7 725 | 27 579 | 181 | 1 200 | | | | | |
| 1978 I | — | — | 5 | 2 | 7 | 2 | 541 | 390 | 3 | 4 | 104 | 6 572 | 26 427 | 4 080 | 950 | | | | | |
| II | — | — | 3 | 2 | 4 | 3 | 352 | 268 | 2 | 3 | 155 | 7 975 | 36 816 | 7 586 | 1 057 | | | | | |
| III | — | — | 6 | 1 | 4 | 2 | 507 | 357 | 5 | 2 | 105 | 6 302 | 22 613 | 1 315 | 680 | | | | | |
| IV | — | — | 11 | 2 | 1 | 3 | 452 | 331 | 3 | 6 | 102 | 7 379 | 26 050 | — | 774 | | | | | |
| V | — | — | 4 | 1 | 1 | 1 | 419 | 297 | 4 | 2 | 120 | 8 643 | 33 170 | — | 952 | | | | | |
| VI | — | — | 5 | 1 | 1 | 1 | 584 | 347 | 7 | 3 | 55 | 5 863 | 15 310 | — | 545 | | | | | |
| VII | — | — | 3 | 1 | 2 | 3 | 532 | 347 | 4 | 5 | 53 | 6 969 | 14 308 | — | 516 | | | | | |
| VIII | — | — | 10 | 1 | 1 | 3 | 757 | 506 | 4 | 13 | 106 | 9 912 | 23 770 | — | 583 | | | | | |
| IX | — | — | 6 | 3 | 3 | — | 570 | 405 | 9 | 9 | 96 | 9 217 | 28 317 | — | 663 | | | | | |
| X | — | — | 8 | 2 | 1 | 1 | 630 | 482 | 2 | 6 | 92 | 9 715 | 26 043 | — | 603 | | | | | |
| XI | — | — | 7 | — | — | — | 544 | 402 | 1 | 4 | 148 | 11 947 | 32 993 | — | 851 | | | | | |

57. Vireille pannut vararikot — Anhängiggjorda konkursmål — Bankruptcies

| Vuosi ja kuukausi År och månad Year and month | Yhtiöt — Bolag — <i>Companies</i> | | | | | | | | Yrittäjät — Företagare — <i>Individual enterprisers</i> | | | | | | | | |
|---|--------------------------------------|---|--|---|-------------------------------------|---|--|---------------------------------------|---|--|---|-------------------------------------|---|--|---------------------------------------|--|---------------------------------------|
| | Kalkkiaan Inalles <i>Total</i> | Maa- ja metsätalous Jord- och skogsbruk <i>Agriculture and forestry</i> | Teollisuus ja käsityö Industri och hantverk <i>Industry and handicraft</i> | Rakennustoiminta Byggnadsverksamhet <i>Construction</i> | Kauppa Handel <i>Commerce</i> | Likenne Sambfärdsel <i>Transport and communications</i> | Palvelukset Tjänster <i>Services</i> | Tuntematon Okänd <i>Unknown</i> | Maa- ja metsätalous Jord- och skogsbruk <i>Agriculture and forestry</i> | Teollisuus ja käsityö Industri och hantverk <i>Industry and handicraft</i> | Rakennustoiminta Byggnadsverksamhet <i>Construction</i> | Kauppa Handel <i>Commerce</i> | Likenne Sambfärdsel <i>Transport and communications</i> | Palvelukset Tjänster <i>Services</i> | Tuntematon Okänd <i>Unknown</i> | Muut yksityishenkilöt Andra enskilda personer <i>Other individuals</i> | Tuntematon Okänd <i>Unknown</i> |
| | K 1 | K 2 | K 3 | K 4 | K 5 | K 6 | K 7 | K 8 | K 9 | K 10 | K 11 | K 12 | K 13 | K 14 | K 15 | K 16 | K 17 |
| 1973 | 1 063 | 3 | 78 | 50 | 153 | 16 | 42 | 24 | 9 | 12 | 32 | 54 | 35 | 27 | 142 | 131 | 255 |
| 1974 | 970 | 2 | 65 | 58 | 155 | 15 | 31 | 17 | 8 | 9 | 40 | 57 | 18 | 27 | 121 | 65 | 282 |
| 1975 | 1 027 | 3 | 85 | 66 | 192 | 21 | 51 | 1 | 9 | 11 | 36 | 42 | 13 | 19 | 102 | 36 | 340 |
| 1976 | 1 055 | 2 | 128 | 63 | 211 | 16 | 52 | — | 5 | 23 | 41 | 52 | 20 | 25 | 143 | 45 | 229 |
| 1977 | 1 433 | 2 | 188 | 81 | 226 | 9 | 59 | 4 | 8 | 22 | 41 | 49 | 15 | 18 | 153 | 39 | 519 |
| *1978 | 1 161 | 7 | 209 | 133 | 250 | 30 | 61 | 16 | 8 | 26 | 31 | 58 | 21 | 7 | 101 | 19 | 184 |
| 1975 IV | 229 | 2 | 27 | 22 | 38 | 2 | 15 | 1 | 4 | 1 | 8 | 9 | 4 | 5 | 18 | 6 | 67 |
| 1976 I | 254 | 2 | 26 | 18 | 45 | 2 | 17 | — | 1 | 7 | 18 | 11 | 8 | 11 | 37 | 9 | 42 |
| II | 223 | — | 26 | 16 | 49 | 4 | 11 | — | — | 8 | 9 | 17 | — | 6 | 25 | 3 | 49 |
| III | 253 | — | 32 | 12 | 50 | 2 | 11 | — | 2 | 5 | 5 | 11 | 3 | 5 | 45 | 9 | 61 |
| IV | 325 | — | 44 | 17 | 67 | 8 | 13 | — | 2 | 3 | 9 | 13 | 9 | 3 | 36 | 24 | 77 |
| 1977 II | 319 | — | 48 | 25 | 58 | 3 | 12 | — | 1 | 3 | 8 | 11 | 6 | 3 | 40 | 10 | 91 |
| III | 367 | 2 | 45 | 14 | 64 | — | 19 | — | 1 | 8 | 9 | 13 | 3 | 8 | 35 | 2 | 144 |
| IV | 391 | — | 54 | 23 | 52 | 2 | 18 | — | 3 | 5 | 11 | 6 | 4 | 1 | 38 | 4 | 170 |
| *1978 I | 326 | 1 | 47 | 42 | 69 | 3 | 17 | — | 3 | 3 | 11 | 14 | 2 | 3 | 21 | 5 | 85 |
| II | 272 | 5 | 50 | 23 | 57 | 10 | 15 | — | 2 | 10 | 6 | 16 | 8 | 2 | 42 | 8 | 18 |
| III | 250 | — | 46 | 29 | 49 | 10 | 11 | 10 | — | 5 | 8 | 16 | 7 | 1 | 16 | 3 | 39 |
| IV | 313 | 1 | 66 | 39 | 75 | 7 | 18 | 6 | 3 | 8 | 6 | 12 | 4 | 1 | 22 | 3 | 42 |

Ks. huomautusosasto vuoden ensimmäisessä numerossa — Se notavdelningen i häfte 1 — See note section in the January issue.

58. Poliisin ja tullin tietoon tulleet rikokset, päihtyneenä säilöön otetut ja pysäköintivirheet
 Brott som kommit till polisens och tullens kännedom, berusade som tagits i förvar och parkeringsfel
Offences known to the police and the customs, intoxicated persons taken into custody and parking errors

| Vuosi ja kuukausi År och månad Year and month | Rikoslakia vastaan tehdyt rikokset — Brott mot strafflagen — Offences against the Criminal Law | | | | | | | | | | | | |
|---|--|--|--|--|--|--|--------------------------------------|---|---|---|---|--|--|
| | Kaikki rikokset Alla brott All offences | Virkamiehen väkivaltaisen vastustaminen — Våldsamt motstånd mot tjänsteman Assault against a State official | Haltajateko virkamiehelle Hindrande av tjänsteman Impeding a State official when on duty | Rattijuopumus Rattifylleri Drunken driving | Asiakirjan väärentäminen Förfalskning av handling Forgery of documents | Salakuljetus Smuggling Smuggling | Tappo, murha Dråp, mord Murder | Pahoimpitelyrikokset (myös tappelu) Misshandelsbrott (också slagsmål) Assault and battery offences (incl. brawl) | Siveellisyysrikokset Sedlighetsbrott Moral offences | Varkausrikokset Tillgreppsbrott Larcenies | Siltä — Därvav — Of which: Moottoriajoneuvon anastaminen Tillgrepp av motorfordon — Theft of motor vehicle | Moottoriajoneuvon luvaton käyttö — Olovligt bruk av motorfordon — Illicit use of motor vehicle | Kavallus Förskingring Embezzlement |
| | L 1 | L 2 | L 3 | L 4 | L 5 | L 6 | L 7 | L 8 | L 9 | L 10 | L 11 | L 12 | L 13 |
| 1972 | 386 309 | 1 045 | 2 531 | 11 462 | 6 523 | 125 | 118 | 12 527 | 558 | 81 048 | 3 789 | 5 949 | 1 316 |
| 1973 | 449 904 | 1 283 | 3 031 | 13 631 | 6 879 | 126 | 101 | 13 183 | 624 | 88 399 | 3 615 | 6 717 | 1 214 |
| 1974 | 519 713 | 1 499 | 4 112 | 16 558 | 5 944 | 236 | 102 | 13 680 | 703 | 89 442 | 2 861 | 7 183 | 1 216 |
| 1975 | 560 349 | 1 467 | 4 528 | 17 918 | 6 706 | 241 | 145 | 13 138 | 765 | 101 079 | 3 251 | 8 165 | 1 288 |
| 1976 | 469 316 | 1 326 | 3 744 | 16 781 | 5 818 | 442 | 128 | 11 348 | 652 | 97 403 | 2 450 | 8 074 | 1 344 |
| 1977 | 482 307 | 1 284 | 4 269 | 19 814 | 6 491 | 247 | 112 | 11 718 | 635 | 100 083 | 2 077 | 7 855 | 1 635 |
| 1977 VII | 42 351 | 116 | 407 | 2 094 | 531 | 14 | 13 | 1 022 | 63 | 9 558 | 231 | 831 | 74 |
| VIII | 43 873 | 109 | 272 | 1 913 | 585 | 22 | 10 | 1 030 | 85 | 10 595 | 260 | 900 | 75 |
| IX | 46 082 | 96 | 335 | 2 003 | 602 | 7 | 11 | 935 | 45 | 10 061 | 284 | 929 | 97 |
| X | 47 732 | 122 | 350 | 2 132 | 633 | 19 | 7 | 1 056 | 57 | 9 933 | 216 | 842 | 123 |
| XI | 45 741 | 120 | 345 | 1 795 | 482 | 17 | 8 | 979 | 58 | 8 323 | 153 | 637 | 247 |
| XII | 34 490 | 118 | 349 | 1 440 | 509 | 15 | 14 | 920 | 33 | 6 968 | 108 | 449 | 97 |
| *1978 I | 35 885 | 97 | 290 | 1 154 | 553 | 27 | 5 | 860 | 31 | 6 695 | 81 | 439 | 124 |
| II | 32 698 | 104 | 303 | 991 | 495 | 8 | 4 | 713 | 27 | 5 727 | 63 | 319 | 88 |
| III | 35 279 | 111 | 299 | 1 384 | 650 | 11 | 10 | 947 | 48 | 6 800 | 76 | 447 | 110 |
| IV | 40 843 | 149 | 390 | 1 789 | 612 | 180 | 8 | 1 108 | 45 | 7 914 | 120 | 538 | 115 |
| V | 41 188 | 115 | 335 | 1 666 | 454 | 30 | 10 | 984 | 71 | 8 495 | 138 | 620 | 119 |
| VI | 38 117 | 129 | 383 | 1 945 | 546 | 12 | 10 | 967 | 67 | 8 370 | 126 | 641 | 99 |
| VII | 42 939 | 124 | 412 | 2 134 | 444 | 16 | 17 | 1 107 | 70 | 9 133 | 128 | 686 | 79 |
| VIII | 46 806 | 82 | 317 | 1 975 | 533 | 23 | 11 | 976 | 77 | 9 980 | 155 | 795 | 129 |
| IX | 47 262 | 91 | 315 | 1 996 | 720 | 19 | 13 | 931 | 61 | 9 497 | 145 | 825 | 104 |

| Vuosi ja kuukausi År och månad Year and month | (Jatk. — Forts. — Cont.) | | | | Muut rikokset ¹⁾ — Övriga brott ¹⁾ — Other offences ²⁾ | | | | | | | | Päihtyneenä säilöön otetut Berusade som tagits i förvar Intoxicated persons taken into custody | Pysäköintivirheet ³⁾ Parkeringsfel ³⁾ |
|---|--------------------------|-----------------------------|----------------------------------|------------------------------|--|--|---|--|----------------------------------|------------------------------|--|---------|--|--|
| | Ryöstö Rån Robbery | Petos Bedrägeri Fraud | Muut Övriga Other offences | Yhteensä Inalles Total | Alkoholipitoisen aineen luvaton valmistus — Olovligt tillverkning av alkohol- haltigt ämne — Illicit distillation of alcohol | Alkoholipitoisen aineen luvaton myynti — Olovligt försäljning av alkohol- haltigt ämne — Illicit sale of alcohol | Alkoholipitoisen aineen luvaton maahantuonti — Olovligt införsel av alkohol- haltigt ämne — Illicit import of alcohol | Muut alkoholi- luvaton rikokset Övriga brott mot alkohol- lagen — Other offences against the Law on Alco- holic Beverages | Muut Övriga Other offences | Yhteensä Inalles Total | Liikenne- trafikbrott Traffic offences | | | |
| | L 14 | L 15 | L 16 | L 17 | L 18 | L 19 | L 20 | L 21 | L 22 | L 23 | L 24 | L 25 | L 26 | |
| 1972 | 1 372 | 9 766 | 32 581 | 166 921 | 650 | 3 723 | 1 515 | 6 375 | 30 481 | 42 744 | 176 644 | 208 154 | 170 079 | |
| 1973 | 1 886 | 8 527 | 37 312 | 182 913 | 720 | 6 603 | 1 368 | 8 028 | 36 792 | 53 511 | 213 480 | 232 009 | 190 824 | |
| 1974 | 1 839 | 9 515 | 42 656 | 194 685 | 592 | 4 986 | 1 596 | 14 080 | 50 827 | 72 081 | 252 947 | 288 227 | 220 702 | |
| 1975 | 1 968 | 9 088 | 43 658 | 210 154 | 453 | 11 888 | 1 821 | 12 022 | 51 570 | 77 754 | 272 441 | 276 206 | 260 214 | |
| 1976 | 1 962 | 8 979 | 37 059 | 195 060 | 538 | 4 718 | 1 950 | 7 435 | 36 710 | 51 351 | 222 905 | 232 446 | 214 999 | |
| 1977 | 2 020 | 9 800 | 41 199 | 207 162 | 556 | 7 805 | 2 032 | 9 719 | 39 837 | 59 949 | 215 196 | 246 946 | 219 339 | |
| 1977 VII | 219 | 646 | 3 632 | 19 220 | 78 | 1 111 | 122 | 1 135 | 3 747 | 6 193 | 16 938 | 23 323 | 16 989 | |
| VIII | 244 | 775 | 3 681 | 20 296 | 38 | 315 | 180 | 825 | 3 914 | 5 272 | 18 305 | 21 688 | 17 571 | |
| IX | 207 | 733 | 3 639 | 19 700 | 27 | 1 736 | 148 | 704 | 3 468 | 6 083 | 20 299 | 20 715 | 19 420 | |
| X | 182 | 794 | 4 126 | 20 376 | 39 | 322 | 235 | 795 | 3 549 | 4 940 | 22 416 | 20 532 | 19 935 | |
| XI | 138 | 1 308 | 3 660 | 18 117 | 45 | 1 291 | 262 | 693 | 3 474 | 5 765 | 21 859 | 18 737 | 19 085 | |
| XII | 152 | 953 | 3 102 | 15 119 | 55 | 372 | 164 | 688 | 3 119 | 4 398 | 14 973 | 18 633 | 17 346 | |
| *1978 I | 118 | 1 626 | 2 885 | 14 904 | 40 | 602 | 157 | 556 | 2 831 | 4 186 | 16 795 | 16 449 | 18 128 | |
| II | 103 | 993 | 2 371 | 12 246 | 66 | 814 | 86 | 468 | 3 547 | 4 981 | 15 471 | 15 592 | 15 222 | |
| III | 139 | 963 | 2 860 | 14 779 | 73 | 761 | 116 | 574 | 2 681 | 4 205 | 16 295 | 20 483 | 17 483 | |
| IV | 153 | 844 | 3 816 | 17 661 | 93 | 1 008 | 195 | 890 | 3 517 | 5 703 | 17 479 | 20 815 | 16 260 | |
| V | 203 | 832 | 3 647 | 17 581 | 56 | 306 | 158 | 871 | 3 454 | 4 845 | 18 762 | 18 975 | 17 051 | |
| VI | 192 | 654 | 3 647 | 17 662 | 57 | 691 | 136 | 886 | 2 938 | 4 708 | 15 747 | 20 176 | 14 169 | |
| VII | 203 | 636 | 3 526 | 18 587 | 55 | 1 884 | 164 | 854 | 3 330 | 6 287 | 18 065 | 19 911 | 15 308 | |
| VIII | 204 | 740 | 3 577 | 19 419 | 138 | 4 319 | 190 | 754 | 2 115 | 7 516 | 19 871 | 18 068 | 18 185 | |
| IX | 197 | 1 011 | 3 600 | 19 380 | 69 | 1 898 | 189 | 979 | 2 826 | 5 961 | 21 921 | 17 255 | 20 449 | |

Ks. huomautusosasto vuoden ensimmäisessä numerossa — Se notavdelningen i häfte 1 — See note section in the January issue.

¹⁾ Pl. liikenne-rikokset — Exkl. trafikbrott — Excluding traffic offences.

²⁾ Maksukehotukset — Betalningsanmaningar — Requests of payment.

Suomen valtion uusinta tilastoa sarjoittain — Finska statens nyaste statistik enligt serier
Most recent Statistics of Finland by series, published by the State

A Yleiset tilastojulkaisut — Allmänna statistiska publikationer — General statistical publications

Tilastokatsauksia — Statistiska översikter — *Bulletin of statistics* (à 10,— vsk. — årg. 80,—).

Suomen tilastollinen vuosikirja 1977 — Statistisk årsbok för Finland 1977 — *Statistical yearbook of Finland 1977*. ¹⁾

- I A: 97 Ulkomaankauppa. Vuosijulkaisu 1977. Osa I—II — Utrikeshandel. Årspublicktion 1977. Del I—II — *Foreign trade 1977. Volume I—II*. (I 90,—) (II 25,—)
- I A: Ulkomaankauppa. Kuukausijulkaisu, marraskuu 1978 — Utrikeshandel. Månadspublikation, november 1978 — *Foreign trade. Monthly bulletin, November 1978*. (à 10,—, vsk. — årg. 80,—)
- I B: 59 a. Merenkulku. Kauppalaivasto 1976 — Sjöfart. Handelsflottan 1976 — *Navigation. Merchant fleet 1976* (28,—)
- I B: 60 b. Merenkulku. Meriliikenne Suomen ja ulkomaiden välillä 1977 — Sjöfart. Sjöfarten mellan Finland och utlandet 1977 — *Navigation. Shipping between Finland and foreign countries 1977*. (25,—)
- I B: 61 b. Merenkulku. Kuukausijulkaisu, syyskuu 1978 — Sjöfartsstatistik. Månadspublikation, september 1978 — *Navigation statistics, Monthly bulletin, september 1978*.
- III: 66—68. Maatalous. Yleinen maatalouslaskenta 1969. Osat I—III — Lanthushållning. Allmänna lantbruksräkningen 1969. Del I—III — *Agriculture. Census of agriculture 1969. Vol. I—III*. (à 12,—)
- III: 76. Maatalous. Maatalouden vuositilasto 1977 — Lanthushållning. Lantbrukets årsstatistik 1977 — *Agriculture. Annual statistics of agriculture 1977*.
- IV B: 41. Tulo- ja varallisuustilasto 1975 — Inkomst- och förmögenhetsstatistik 1975 — *Statistics of income and property 1975*. (19,—)
- VI A: 134. Kuolleisuus- ja eloonjäämistauluja 1966—1970 — Dödlighets- och livslängdstabeller 1966—1970 — *Life tables 1966—1970*. (7,—)
- VI A: 138. Väestönmuutokset 1975 — Befolkningsrörelsen 1975 — *Vital statistics 1975*. (19,—)
- VI A: 139. Katsaus väestönmuutoksiin vuosina 1961—1975 — Översikt av befolkningsrörelsen åren 1961—1975 — *Review of vital statistics in the years 1961—1975*. (15,—)
- VI B: 130. Kuolemansyyt 1974 — Dödsorsaker 1974 — *Causes of death in Finland 1974*. (22,—)
- VI C: 104. Väestölaskenta 1970 ²⁾: I Yleiset demografiset tiedot; II A—B Elinkeino ja ammattiasema; III Työpaikan sijainti; IV Taajamat; V Asuntokanta; VI Ruokakuntien rakenne; VII A—B Koulutus; VIII Perheet; IX Ammatti ja sosiaaliasema; X Rakennuskanta, liike- yms. huoneistot; XI Työvoima ja toimeentulon lähde; XII Kesämökkit; XIII Tulot ammatin, koulutuksen ym. mukaan; XIV Ruokakuntien asunto-olot; XV Tutkimus lasten lukumäärästä; XVI Tilastokartat; XVII A Ruotsinkielinen väestö, B Mustalaiset, C Saamelaiset; XVIII Väestöpyramidiitit; XIX Taululuettelot — Folkräkning 1970: I Allmänna demografiska uppgifter; II A—B Näringsgren och yrkesställning; III Arbetsplatsens belägenhet; IV Tätorter; V Bostadsbeståndet; VI Hushållens struktur; VII A—B Utbildning; VIII Familjer; IX Yrke och socialställning; X Byggnadsbeståndet, affärs- o.a. dyl. lokaler; XI Arbetskraft och inkomstkälla; XII Sommarstugor; XIII Inkomster efter yrke, utbildning osv.; XIV Hushållens bostadsförhållanden; XV Undersökning angående barnantal; XVI Statistikkartor; XVII A Den svenskspråkiga befolkningen, B Zigenarna, C Samebefolkningen; XVIII Befolkningspyramider; XIX Tabellförteckningar — *Population census 1970: I General demographic data; II A—B Industry and industrial status; III Place of work; IV Localities; V Housing; VI Structure of households; VII A—B Education; VIII Families; IX Occupation and social position; X Buildings, premises in commercial use etc.; XI Labour force of livelihood; XII Summer cottages; XIII Incomes by occupation, education etc.; XIV Housing conditions of households; XV Fertility study; XVI Statistical maps; XVII A Swedishspeaking population, B Gipsies, C Lappish population XVIII Population pyramids; XIX List of tables*.
- VI C: 105. Asunto- ja elinkeinotutkimus 1975: II Asunnot ja asuminen; III Ruokakunnat ja perheet; VI Alueittaiset taulut; VII Asiahakemisto — Bostads- och näringsutredningen 1975: II Bostäder och bostadsförhållanden; III Hushåll och familjer; VI Regionala tabeller; VII Sakregister — *Population and Housing Census 1975: II Housing and Housing Conditions; III Households and families; VI Regional tables; VII Tabulation Programme*.
- VII B: 87. Postipankin hallituksen kertomus vuodelta 1976 — Postbanksstyrelsens berättelse för år 1976
- VII C (= A, C, E): 66. Pankit 1975 — Bankerna 1975 — *The Banks 1975*. (15,—)
- VII D: 00. Vuodesta 1974 tilasto on siirretty sarjaan Tilastotiedotus RT — Fr.o.m. 1974 har statistiken överfört till serien Statistisk rapport RT — *From 1974 the statistics have been transferred to the Series Statistical Reports RT*.
- X: 99. Yleissivistävät oppilaitokset lukuvuosi 1976/77 — Allmänbildande läroanstalter, läsåret 1976/77 — *General, education; school year 1976/77*. (16,—)
- XI: 74. Terveystieteiden tutkimuskeskuksen vuosikirja 1971—1977 — Hälsövärd 1978: Medicinalstyrelsens årsbok 1971—1977 — *Health services 1978: Yearbook of National Board of Health 1971—1977*. (45,—)
- XIII: 93. Posti- ja lennätinlaitos 1977 — Post- och telegrafverket 1977 — *Post and Telegraph Office 1977*.
- XIV A: 74. Maanmittaus. Maanmittaushallituksen kertomus 1976 — Lantmäteriet. Lantmäteristyrelsens berättelse 1976 — *Land surveying. Report for the period 1976*.
- XIV A: 75. Maanmittaus 1977: Maanmittaushallituksen vuositilastot — Lantmäteri 1977: Lantmäteristyrelsens årsstatistiker — *Land surveying 1977: year statistics of the National Board of Survey*.
- XVII A: 9. Metsätaloustilasto 1976 — *Yearbook of forest statistics 1976*. (20,—)
- XVIII A: 97. Teollisuustilasto 1976. Osat I ja III — Industristatistik 1976. Del. I och III — *Industrial statistics of Finland 1976. Volume I and III*. (I 55,—) (III 15,—)
- XVIII C: 16. Talonrakennustilasto 1976 — Husbyggnadsstatistik 1976 — *House construction statistics 1976*. (15,—)
- XVIII D: 11. Asuntotuotanto 1976 — Bostadsproduktionen 1976 — *Production of dwellings 1976*. (14,—)
- XIX: 93. Tie- ja vesirakennukset 1977 — Väg- och vattenbyggnaderna 1977 — *Road and waterway construction 1977*.
- XX: 95. Rautatietilasto 1977 — Järnvägsstatistik 1977 — *Railway Statistics in 1977*. (48,—)
- XXI A: 25. Huoltoapu 1976 — Socialhjälp 1976 — *Social assistance 1976*. (22,—)
- XXI A: 23. Sosiaalihuollon henkilökunta 1974 — Socialvårdens personal 1974 — *Staff of Social Welfare 1974*.
- XXI A: 24. Kodinhoitoapu 1976 — Hemvårdshjälp 1976 — *Home help 1976*. (16,—)
- XXI B: 17. Sosiaalihuoltotilaston vuosikirja 1975 — Socialvårdsstatistisk årsbok 1975 — *Statistical yearbook of social welfare 1975*. (32,—)

¹⁾ 60,— ²⁾ à 12,— ³⁾ 16,—

- XXII A: 82. Vakuutusyhtiöt 1976 — Försäkringsbolagen 1976 — *The insurance companies 1976*. (65,—)
- XXIII B: 112. Rikollisuus. Tuomioistuinten tutkimat rikokset 1976 — Brottslighet. Vid domstolar rannsakade brott 1976 — *Criminality. Criminal cases tried by the courts 1976*. (18,—)
- XXIII A: 113. Rikollisuus. Poliisin tietoon tullut rikollisuus 1976 — Brottslighet. Brottslighet som kommit till polisens kännedom 1976 — *Criminality. Criminality known to the police 1976*. (16,—)
- XXIII C: 94. Tuomioistuinten toiminta vuonna 1976 — Domstolarnas verksamhet år 1976 — *Function of courts 1976*. (18,—)
- XXVI A: 29. Työtapaturmat 1977 — Olycksfall i arbete 1977 — *Industrial accidents 1977*. (19,—)
- XXIX A: 33. Kansanedustajain vaalit 1975 — Riksdagsmannavalen 1975 — *Parliamentary elections 1975*. (16,—)
- XXIX A: 34. Tasavallan presidentin valitsijamiesten vaalit 1978 — Val av elektoror för valet av republikens president 1978 — *Elections of presidential electors 1978* (16,—)
- XXIX B: 5. Kunnallisvaalit 1976 — Kommunalvalen 1976 — *Municipal elections 1976*. (18,—)
- XXXI: 49. Kuntien talous 1976 — Kommunernas ekonomi 1976 — *Economy of the communes 1976*. (15,—)
- XXXII: 37. Sosiaalisten kerrostumien määrälliset vahvuudet — De sociala skiktens kvantitativa numerärer — *Quantitative analyses of social strata in Finland*. (16,—)
- XXXII: 38. Työtapaturmat, työntekijäin ominaisuudet ja tapaturmien sattumisajankohta — *Industrial accidents in Finland, the characteristics of the injured persons and the moment of the accident*. (21,—)
- XXXII: 39. Merenkulkijoiden työtapaturmat vuosina 1970—1972 — Olycksfall i arbete som drabbat sjöfarare åren 1970—1972. (25,—)
- XXXII: 40. Vanhusten huoltokustannuksiin vaikuttavista tekijöistä — *Cost factors in welfare for the aged*. (20,—)
- XXXII: 41. Äärimmäisen ahtaasti asuvat ruokakunnat Suomessa vuonna 1970 — *Extremely crowded households in Finland 1970*. (14,—)
- XXXII: 42. Kuolemantapaukset työ- ja matkatapaturmissa vuonna 1972 — *Fatal accidents at work and coming to and from work in 1973*. (15,—)
- XXXII: 43. Terveystieteiden tavoitteet ja painopisteet — eräiden maiden terveystieteiden suunnitelmien tarkastelua — *Aims and emphases in health care revealed by an examination of various countries' health policy programmes*. (20,—)
- XXXII: 44. Ikä ongelmana työelämässä — *Age as problem in workinglife*. (16,—)
- XXXII: 45. Kotiapulaiset ja heidän työnantajansa — *Domestic servants and their employers*. (26,—)
- XXXII: 46. Imeväiskuoletuuteen vaikuttavat sosiaaliset ja taloudelliset tekijät Suomessa v. 1910—1971 — *Social and economic factors influencing infant mortality in Finland between 1910 and 1971*. (21,—)
- XXXII: 47. Eri ikäisten teollisuuden työntekijäin palkkaus ja ylityöt. (21,—)
- XXXII: 48. Sosiaaliturvan kehitys Suomessa 1950—1974. (21,—)
- XXXII: 49. Sosiaalimenot vuonna 1974 sekä ennakkotiedot vuodelle 1975 — Socialutgifterna år 1974 samt förhandsuppgifter om 1975 års socialutgifter — *Social expenditure in 1974 and preliminary data for 1975*. (24,—)
- XXXII: 50. Eri ikäisten teollisuuden työntekijäin koulutus — *The training of industrial workers belonging to various age categories*. (21,—)
- XXXII: 51. Sosiaalisten tulonsiirtojen kohtaanto. (18,—)
- XXXII: 52. Eri ikäisten teollisuuden työntekijäin työpaikkaliikkuvuus, poissaolot ja työttömyys. (24,—)
- XXXII: 53. Sosiaalimenot vuonna 1975 sekä ennakkotiedot vuodelle 1976 — Socialutgifter år 1975 samt förhandsuppgifter om 1976 års socialutgifter — *Social expenditure in 1975 and preliminary data for 1976*. (24,—)
- XXXII: 54. Huostaanotto — *Taking in custody*. (29,—)
- XXXII: 55. Teollisuuden työntekijäin työ- ja elinolosuhteet — *Working and living conditions of industrial workers*. (18,—)
- XXXII: 56. Sosiaaliturvan kehitys Suomessa 1950—1977 — *The development of social security in Finland from 1950 to 1977*. (18,—)
- XXXIV: 42—46. Eläinlääkintölaitos 1971—1975 — Veterinärväsendet 1971—1975 — *Veterinary service 1971—1975*. (28,—)
- XXXVI: 19. Liikennetilastollinen vuosikirja 1977 — Samfärdselstatistisk årsbok 1977 — *Yearbook of transport statistics 1977*. (28,—)
- XXXVII: 5. Korkeakoulut 1970/71 — Högskolorna 1970/71 — *Higher education 1970/71*. (20,—)
- XXXVIII: 3. Tutkimustoiminta 1975 — Forskningsverksamheten 1975 — *Research activity 1975*. (9,—)
- XXXIX: 3. Maatilatalous: maatilatalouden yrittys- ja tulotilasto 1975 — Gårdsbruk: gårdsbrukets företags- och inkomststatistik 1975 — *Farm economy: enterprise and income statistics of farm economy 1975*. (16,—)
- XL: 2. Työvoimatiedustelu 1977 — Arbetskraftsenkäten 1977 — *Labour force survey 1977*. (16,—)

Tilastokeskuksen julkaisusarjat — Statistikcentralens publikationsserier

The series of publications of the Central Statistical Office of Finland

1. Tiedotussarjat — Rapportserierna — Report Series

Vuosittainen luettelo Tilastokatsauksissa (myös eripainoksena) 1969: 2, 1970: 1, 1971: 1, 1972: 1, 1973: 1, 1974: 1, 1975: 1 — Årskatalog i Statistiska översikter (även särtryck) 1969: 2, 1970: 1, 1971: 1, 1972: 1, 1973: 1, 1974: 1, 1975: 1 — *Annual register in the Bulletin of Statistics (also reprint) 1969: 2, 1970: 1, 1971: 1, 1972: 1, 1973: 1, 1974: 1, 1975: 1*. 3

Tilastotiedotus — Statistisk rapport — Statistical Reports: 4

- VÄ Väestötilasto — Befolkningsstatistik — *Population Statistics* 5
- VL Vuoden 1970 väestölaskennan tietoja — Uppgifter om folkräkning år 1970 — *Data on 1970 Population Census*
- OI Oikeus- ja vaalitulasto — Rätts- och valstatistik — *Judicial and Election Statistics*
- TY Työvoimatilasto — Arbetskraftsstatistik — *Labour Force Statistics*
- KO Koulutus- ja tutkimustilasto — Utbildnings- och forskningsstatistik — *Educational and Research Statistics*
- KT Kansantalouden tilinpito — Nationalräkenskaper — *National Accounting*
- TE Teollisuustilasto — Industristatistik — *Industrial Statistics*
- RA Rakennustilasto — Byggnadsstatistik — *Construction Statistics*
- KA Kauppatilasto — Handelsstatistik — *Trade Statistics*
- LI Liikennetilasto — Samfärdselstatistik — *Transport Statistics*
- RT Rahoitustilastot — Finansieringsstatistik — *Financial Statistics*
- YR Yritystilasto — Företagsstatistik — *Enterprise Statistics*
- PA Palkkatilasto — Lönestatistik — *Wage Statistics*
- TU Tulotilasto — Inkomststatistik — *Income Statistics*
- HI Hintatilasto — Prisstatistik — *Price Statistics*

Indeksitiedotus — Indexrapport — Index Reports

- TH. Tukku- ja tuotannon hintaindeksi — Parti- och produktionsprisindex — Wholesale and production price index
 KH. Kuluttajan hintaindeksi ja elinkustannusindeksi — Konsumentprisindex och levnadskostnadsindex — Consumer price index and cost-of-living index
 RK. Rakennuskustannusindeksi — Byggnadskostnadsindex — Building cost index
 TR. Tienrakennuskustannusindeksi — Vägbyggnadskostnadsindex — Cost index of road construction

2. Tutkimussarjat — Utredningsserierna — Research Series*Tilastollisia tiedonantoja — Statistiska meddelanden — Statistical Surveys*

Luettelo Suomen tilastollisessa vuosikirjassa — Register i Statistisk årsbok för Finland — Register in the Statistical yearbook of Finland.

50. Ympäristötalustollinen vuosikirja — Yearbook of environmental statistics of Finland. 1972. 102 s. (5,—)
 51. Kotitaloustiedustelu 1966 — Hushållsbudgetundersökningen 1966 — Household survey for 1966. I Tekstiosa (30,—) — Textdel (30,—) — Text volume (30,—), II Liitetaulukko-osa — Tabellbilaga — Supplementary tables. (25,—)
 52. Väestöennusteet 1973—2000 — Befolkningsprognoser 1973—2000 — Population projections 1973—2000. (9,—)
 53. Aluetilinpito 1960—70 — Regionalbokföringen 1960—70 — Regional accounting 1960—70. (17,—)
 54. Katsaus Suomen väestökehitykseen. (17,—)
 55. Kotitaloustiedustelu 1971, osa I: Kotitalouksien kulutusmenot, osa II: Kotitalouksien tulot ja tulojen jakaantuminen, osa III: Ruoka-aineiden kulutusmäärät, Kestokulutushyödykkeiden omistus ja hankintatapa. Vapaa-ajan käyttö — Hushållsbudgetundersökningen 1971, del I: Hushållens konsumtionsutgifter, del II: Hushållens inkomster och inkomstfördelningen, del III: Livsmedlens konsumtionsmängd. Ägandet och anskaffningssätt av varaktiga konsumtionsvaror. Utnyttjande av fritid — Household survey 1971, volume 1: Household consumption expenditure, volume 2: Household income and income distribution, volume 3: Consumption of foodstuffs. Ownership and mode of acquisition of durable goods. Use of leisure. (I 45,—) (II 15,—) (III 25,—)
 56. Ympäristötalusto 1974: tilastotietoja ympäristön tilasta Suomessa vuosina 1964—1974 — Miljöstatistik 1974: statistiska uppgifter om miljötillståndet i Finland åren 1964—1974 — Environmental statistics 1974: Statistical information on the condition of the environment in Finland in 1964—1974. (26,—)
 57. Aluetilinpito: tuotanto, työllisyys ja kiinteän pääoman bruttomuodostus lääneittäin vuonna 1973 — Regionalräkenskaper: produktionen, sysselsättningen och den inhemska bruttobildningen av fast kapital länsvis 1973 — Regional accounting: production, employment and gross domestic fixed capital formation by provinces in 1973. (18,—)
 58. Elinolosuhteet 1950—1975 — Levnadsförhållanden 1950—1975 — Living conditions 1950—1975. (28,—)
 59. Panos-tuotostutkimus 1970. Suomen kansantalouden panostuotusrakenne vuonna 1970 — Input-output undersökningen 1970. Finlands nationalekonomiska input-output struktur år 1970 — Input-output structure of the Finnish Economy in 1970. (38,—)
 60. Kulttuuritilasto 1977: tilastotietoja taiteesta, tiedonvälityksestä, vapaa-ajasta, urheilusta ja nuorisotoiminnasta vuosilta 1930—1977 — Kulturstatistik 1977: statistiska uppgifter om konst, massmedia, fritid, idrott och ungdomsverksamhet åren 1930—1977 — Cultural statistics 1977: statistical information on arts, communication, leisure, sports and youth activities in 1930—1977. (38,—)
 61. Työvoimatiedustelu: työvoimatiedustelun tuloksia vuosilta 1959—1975 — Arbetskraftsenkäten: arbetskraftsenkätens resultat för åren 1959—1975 — Labour force survey: results of the labour force survey from the years 1959—1975. (13,—)

Tilastokeskuksen tutkimuksia — Statistikcentralens undersökningar — Studies of Central Statistical Office

Luettelo Tilastokatsauksissa 1972: 1, 1973: 1, 1974: 1, 1975: 1 ja Suomen tilastollisessa vuosikirjassa 1977 — Register i Statistiska översikter 1972: 1, 1973: 1, 1974: 1, 1975: 1 och i Statistik årsbok för Finland 1977 — Register in the Bulletin of Statistics 1972: 1, 1973: 1, 1974: 1, 1975: 1 and in the Statistical yearbook of Finland 1977.

20. Ympäristötalustollisen tietojärjestelmän kehikko. (5,—)
 21. Kokonaistaloudelliseen ohjelmointimalliin perustuva tutkimus tuotantotekijöiden allokaatiosta Suomessa. (5,—)
 22. Maassamuutto ja pohjoismainen muuttoliike vuonna 1970. (5,—)
 23. The framework of an Information System of Environmental Statistics. (3,—)
 24. Osamaksukauppa ja sen säätely Suomessa vuosina 1969—1972. (5,—)
 25. Ruotsissa vuosina 1946—1970 ansiotyössä ollut suomalaisväestö. (3,—)
 26. Neuvostoliiton suunnittelujärjestelmästä. (7,—)
 27. Tulonjaon kehityspiirteitä. II, vuodet 1960—1972. (4,—)
 28. Systemiteorian ja syteemidynamiikan peruskäsitteitä. (2,—)
 29. Sosialistimaissa sovellettava kansantalouden tilinpitojärjestelmä.
 30. Teollisuustuotannon kuukausivolyyymi-indeksin virheet ja niiden korjaaminen lineaarisella regressiomallilla. (5,—)
 31. Vuoden 1974 kuntien kalleustutkimus. (12,—)
 32. Hintaindeksit ja laadunmuutokset, sovellutus henkilöautojen hintakehityksen mittaamiseen. (16,—)
 33. Kuolleisuus. Kuolleisuuden alueellinen jakaantuminen Suomessa 1961—1972 — Dödlighet. Dödlighetens regionala fördelning i Finland 1961—1972 — Mortality. Regional distribution of mortality in Finland 1961—1972. (20,—)
 34. Kokonaistaloudellisia ongelmia II. (16,—)
 35. Finnish survey on relative income differences. (16,—)
 36. Syntyvyys. Syntyvyyden kehitys ja alueelliset erot Suomessa — Fruktsamhet. Fruktsamhetens utveckling och regionala skillnader i Finland — Fertility. Development and regional differences of fertility in Finland. (20,—)
 37. Tulonjako. Kotitalouksien ja yksityisten tulonsaajien tulonjako ja sen kehitys vuosina 1966—1974 — Inkomstfördelning. Fördelningen av hushållens och privata inkomsttagares inkomster och dess utveckling åren 1966—1974 — Income distribution. Distribution of income of households and private income recipients and its development in 1966—1974. (10,—)
 38. Kuluttajahintaindeksi. Menetelmät ja käytäntö: Alueittaiset ja väestöryhmittäiset kuluttajahintaindeksit (1972 = 100) ja alueittainen kuluttajahintatilasto — Consumer price index. Methods and practice. (16,—)
 39. Kansantalouden tilinpidon ennakkotilaston luotettavuus Suomessa vuosina 1968—1973. (16,—)
 40. Kuolleisuus: kuolleisuuden jakaantuminen kuoleman syiden mukaan 1951—1972 — Dödlighet: om dödlighetens fördelning enligt dödsorsak 1951—1972 — Mortality on distribution of mortality by causes of death 1951—1972. (16,—)
 42. Siirtolaistalustojen kehittyminen Pohjoismaissa. (16,—)
 43. Talonrakennusten tuotantokustannukset Suomessa vuonna 1973. (16,—)
 44. Työvoimakkehityksen ennustaminen. (18,—)

45. Talonrakentamisen volyymi 1973 = 100 — Husbyggnadsvolymen 1973 = 100. (9,—)
46. Kuluttajahinnat Unkarissa ja Suomessa vuosina 1945—1975. *Consumer prices in Finland and Hungary 1945—1974*. (16,—)
47. Uusitut yritystilastot — Förnyad företagsstatistik. (10,—)
48. Muuttoliike. Maassamuutto sekä Suomen ja Ruotsin välinen muuttoliike 1950—1975 — Inrikes omflyttning samt omflyttning mellan Finland och Sverige 1950—1975 — *Internal migration and migration between Finland and Sweden in 1950—1975*. (25,—)
49. Pientalon rakennuskustannusindeksi — Byggnadskostnadsindex för småhus — *Building cost index for single-unit dwellings*. (8,—)

3. Käsikirjoja — Handböcker — *Handbooks*

1. Koulutusluokitus. Uusittu laitos 31. 12. 1977 tilanteen mukaisena. 146 s. (20,—)
1. Utbildningsklassificering enligt ställningen 31. 12. 1973. (10,—)
3. Tilasto-opas 1978. (15,—)
4. Toimialaluokitus (TOL) — Näringsgrensindelningen (NI) — *Standard industrial classification (SIC)*. (5,—)
5. Institutionaalisten sektorien luokitus — Den institutionella sektorindelningen. (3,50)
6. Rahoitusvaateiden luokitus — Klassificering av finansobjekt — *Classification of financial assets and liabilities*. (2,—)
7. Tilastohaastattelijan opas 1975 — Statistikintervjuarens guide 1975.
8. Guide to Finnish statistics 1977 (10,—)
9. Siviliasiaian nimikkeistö 1977 — Nomenklatur för civilmål 1977.

Tätä julkaisua myy

VALTION PAINATUSKESKUS
MARKKINOINTIOSASTO

Postimyynti

PL 516
00101 HELSINKI 10
Puh. 90-539011

Kirjakauppa

Annankatu 44
00100 HELSINKI 10
Puh. 90-17341

Denna publikation säljes av

STATENS TRYCKERICENTRAL
MARKNADSFÖRINGSÄVDELNINGEN

Postförsäljning

PB 516
00101 HELSINGFORS 10
Tel. 90-539011

Bokhandel

Annegatan 44
00100 HELSINGFORS 10
Tel. 90-17341

This publication can be obtained from

GOVERNMENT PRINTING CENTRE
MARKETING DEPARTMENT

Mail-order business

P.O. Box 516
SF-00101 HELSINKI 10
Phone 90-539011

Bookshop

Annankatu 44
00100 HELSINKI 10
Phone 90-17341