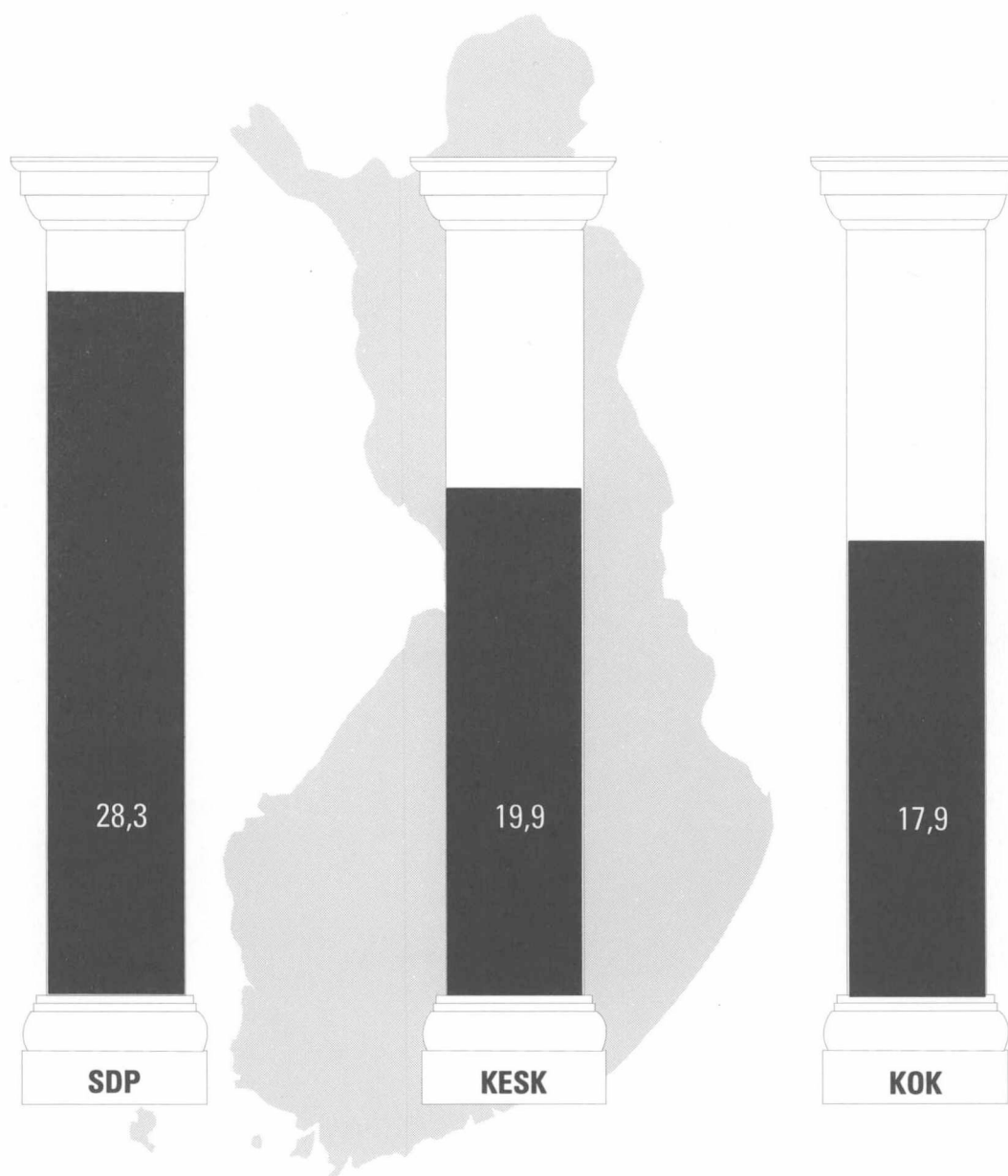


SVT

Sarja (Vaalit 1995:1)
Serie (Val)
Series (Elections)

19.3.1995



Tiedustelut

*Eeva Heinonen
Kaarina Jokinen*

Inquiries: Risto Lättilä

(90) 17 341

SVT *Suomen Virallinen Tilasto
Finlands Officiella Statistik
Official Statistics of Finland*

SDP:lle vaalivoitto

SDP nousi eduskuntavaalien voittajaksi ja samalla jälleen maan suurimaksi puolueeksi. Se sai 28,3 prosenttia annetuista äänistä. SDP:n osuus annetuista äänistä oli 6,1 prosenttiyksikköä suurempi kuin viime eduskuntavaaleissa. Puolue sai nyt parhaan sotien jälkeisen ajan tuloksensa. Kaikkiaan SDP sai koko maassa noin 785 000 ääntä, lähes 182 000 ääntä enemmän kuin 1991. Erityisen hyvin edellisiin vaaleihin verrattuna se mestystyi Uudenmaan (+8,9 prosenttiyksikköä), Pohjois-Karjalan (+9,3), Mikkelin (+7,6) ja Kuopion (+7,2) vaalipiireissä.

Suomen Keskusta sai 19,9 prosenttia äänistä ja menetti kannatustaan viisi prosenttiyksikköä edellisistä eduskuntavaaleista. Kokonaisäänimäärä oli 551 600 eli 125 000 ääntä edellisvaaleja vähemmän. Alueellisesti Keskustan kannatus säilyi perinteisenä, sen vahvoina alueina pysyivät Pohjois- ja Keski-Suomen maatalousvaltaiset alueet. Eniten ääniosuudet putosivat vuoden 1991 vaaleista Lapin (-10,7 prosenttiyksikköä), Oulun (-8,0) ja Turun eteläisessä vaalipiirissä (-7,9). Parhaiten puolue piti pintansa Hämeen pohjoisen (-0,1 prosenttiyksikköä), Vaasan (-0,9) ja Turun pohjoisen vaalipiirin (-2,0) alueilla.

Kokoomus sai 497 000 ääntä, 17,9 prosenttia kaikista äänistä. Se menetti kannatustaan eduskuntavaaleissa jo toistamiseen. Edellisistä eduskuntavaaleista sen kannatus laski 1,4 prosenttiyksikköä. Kokoomuksen kannatus laski kaikissa vaalipiireissä Kymen, Turun eteläistä ja Lapin vaalipiirejä lukuunottamatta. Eniten kannatus putosi sen vah-

voilla alueilla; Hämeen pohjoisessa (-4,0 prosenttiyksikköä), Uudenmaan (-4,0) ja Helsingin (-3,5) vaalipiireissä.

Vaalien toiseksi voittajaksi nousi Vasemmistoliitto. Se lisäsi kannatustaan yhdellä prosenttiyksiköllä saaden nyt 11,2 prosentin kannatuksen.

Muiden nykyisten eduskuntapuolueiden kannatus ei muuttunut paljon. Poikkeuksena oli SMP, jonka kannatus laski peräti 3,5 prosenttiyksikköä. Uusina puolueina eduskuntaan tulivat Nuorsuomalainen ja Ekologinen puolue.

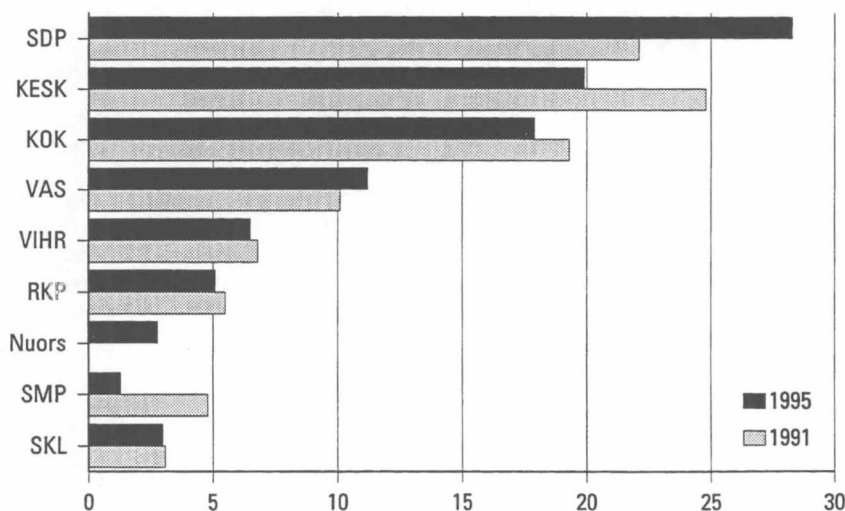
Eduskuntapaikat jakautuivat puolueiden kesken seuraavasti: SDP 63, KESK 44, KOK 39, VAS 22, RKP 11, VIHR 9, SKL 7, Nuors 2, SMP 1, EKO 1 ja Ahvenanmaan maakunnan 1 edustajapaikka.

Äänestysaktiivisuus samalla tasolla kuin vuonna 1991

Suomessa asuvien Suomen kansalaisten äänestysprosentti oli 71,8. Se jäi 0,3 prosenttiyksikköä alhaisemmaksi kuin edellisissä eduskuntavaaleissa. Etelän suurissa vaalipiireissä, Helsingissä, Uudella- maalla ja Turun eteläisessä vaalipiirissä äänestysaktiivisuus nousi, kun se muualla Suomessa ja erityisesti Pohjois-Suomessa laski.

Kunnittaiset tulokset esitetään kahtena tauluna, joista ensimmäinen sisältää vanhassa eduskunnassa olleet puolueet ja toinen muut puolueet.

Suurimpien puolueiden kannatus 1995 ja 1991



Äänestysprosentit 1945 – 1995

| | |
|--------------------|--------|
| 1945 | 74,9 % |
| 1948 | 78,2 % |
| 1951 | 74,6 % |
| 1954 | 79,9 % |
| 1958 | 75,0 % |
| 1962 | 85,1 % |
| 1966 | 84,9 % |
| 1970 | 82,2 % |
| 1972 | 81,4 % |
| 1975 ¹⁾ | 79,7 % |
| 1979 ¹⁾ | 81,2 % |
| 1983 ¹⁾ | 81,0 % |
| 1987 ¹⁾ | 76,4 % |
| 1991 ¹⁾ | 72,1 % |
| 1995 ¹⁾ | 71,8 % |

1) %:na vain Suomessa asuvat Suomen kansalaiset

Victory for the Social Democrats

The Social Democratic Party emerged as the winner of the parliamentary elections, and reestablished itself as Finland's largest party. The party got 28.3% of the given votes. The proportion of votes for the Social Democratic Party was 6.1% higher than in the previous parliamentary elections. The party now obtained its best result during the postwar era. As a total the Social Democratic Party received 785 000 votes, almost 182 000 more than in 1991. In comparison to the previous elections the Social Democratic Party did especially well in the constituencies of Pohjois Karjala (+9.3%), Uusimaa (+8.8%), Mikkeli (+7.6%) and Kuopio (+7.2%).

The Center Party obtained 19.9 % of the votes, losing in comparison to the previous parliamentary elections 5% of the votes cast. The total number of votes was 551 600, which is 125 000 votes less than in the previous elections. The Center Party's held its traditional regional support, the strong areas being the agrarian regions of Northern and Central Finland. The greatest drops in the proportion of votes cast since 1991 were in the constituencies of Lappi (-10.7%), Oulu (-8.0%), and Turku South (-7.9%). The party was best able to hold its stand in the constituencies of Häme North (-0.1%), Vaasa (-0.9%), and Turku North (-2.0).

The National Coalition Party got 497 000 votes, 17.9% of all the votes. For the second parliamentary election in a row it lost support. The loss was now 1.4%. The proportions of votes cast for the National Coalition party decreased in all constituencies with the exception of Kymi, Turku South and Lappi. Especially it dropped in the party's strong areas: the

constituencies of Häme North (-4.0%), Uusimaa (-4.0%), and Helsinki (-3.5%).

The other winner of these elections was the Left Wing Alliance. The proportion of votes cast for the party was 1.1% higher than in the previous elections, giving it a support of 11.2%.

There was no great change in the support of the other parties already in parliament. The Finnish Rural Party was an exception, as its support dropped by as much as 3.5%. The Progressive Finnish Party and the Ecological Party became new parties in parliament.

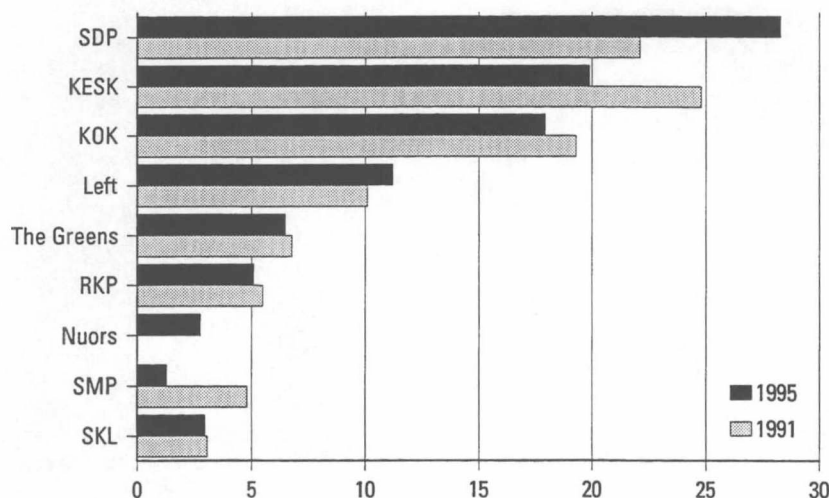
The seats in parliament were divided among the parties as follows: the Social Democratic Party 63, the Center Party 44, the National Coalition Party 39, the Left Wing Alliance 22, the Swedish People's Party 11, the Green League 9, the Christian League of Finland 7, the Progressive Finnish Party 2, the Finnish Rural Party 1, and the Ecological Party 1. The Åland islands holds one seat.

The voting turnout on the same level as in 1991

The turnout for Finnish citizens living in Finland was 71.8%. It was 0.3% lower than in the previous elections. In the large constituencies in the south, Helsinki, Uusimaa, and Turku South the voting turnout was higher, whereas it was lower in the rest of Finland and especially in Northern Finland.

The results by municipalities are presented in two tables. The first table includes data on the parties that were part of the old parliament, the other includes the other parties.

Proportion of votes cast for the major parties in 1995 and in 1991



Turnout 1945 – 1995

| | |
|--------------------|--------|
| 1945 | 74,9 % |
| 1948 | 78,2 % |
| 1951 | 74,6 % |
| 1954 | 79,9 % |
| 1958 | 75,0 % |
| 1962 | 85,1 % |
| 1966 | 84,9 % |
| 1970 | 82,2 % |
| 1972 | 81,4 % |
| 1975 ¹⁾ | 79,7 % |
| 1979 ¹⁾ | 81,2 % |
| 1983 ¹⁾ | 81,0 % |
| 1987 ¹⁾ | 76,4 % |
| 1991 ¹⁾ | 72,1 % |
| 1995 ¹⁾ | 71,8 % |

1) Per 100 Finnish citizens resident in Finland

Käytetyt lyhenteet

Puolueiden nimistä on käytetty seuraavia lyhenteitä:

| | |
|--------|---|
| KESK | Suomen Keskusta |
| SDP | Suomen Sosialidemokraattinen Puolue |
| KOK | Kansallinen Kokoomus |
| VAS | Vasemmistoliitto |
| VIHR | Vihreä Liitto |
| RKP | Ruotsalainen Kansanpuolue |
| SMP | Suomen Maaseudun Puolue |
| SKL | Suomen Kristillinen Liitto |
| LKP | Liberaalinen Kansanpuolue |
| SEP | Suomen Eläkeläisten Puolue |
| NAISP | Naisten puolue |
| KTP | Rauhan ja sosialismin puolesta - Kommunistinen Työväenpuolue |
| EKA | Eläkeläiset kansan asialla |
| EKO | Ekologinen Puolue |
| YVP | Yhteisvastuu puolue |
| Nuors. | Nuorsuomalainen Puolue |
| VSL | Vapaan Suomen Liitto |
| LLP | Luonnonlain puolue |

Abbreviations

The following abbreviations of the names of the parties have been used:

| | |
|--------|---|
| KESK | Center Party of Finland |
| SDP | Social Democratic Party of Finland |
| KOK | National Coalition Party |
| LEFT | Left Wing Alliance |
| THE | |
| GREENS | Green League "The Greens" |
| RKP | Swedish People's Party in Finland |
| SMP | Finnish Rural Party |
| SKL | Christian League of Finland |
| LKP | Liberal Party |
| SEP | Finnish Pensioners' Party |
| NAISP | Women's Party |
| KTP | For Peace and Socialism - Communist Workers' Party |
| EKA | Pensioners for the People |
| EKO | Ecological Party |
| YVP | Joint Responsibility Party |
| Nuors. | Progressive Finnish Party |
| VSL | Alliance for Free Finland |
| LLP | Natural Law Party |

Suurimpien puolueiden suhteellinen kannatus eduskuntavaaleissa 1945–1995

Proportion of votes cast for the major parties in the parliamentary elections of 1945 – 1995

| Vuosi Year | SDP | KOK | KESK | VAS LEFT | RKP | SKL | SMP | LKP | VIHR The greens | Muut Others |
|---------------|------|------|------|-------------|-----|-----|------|-----|-----------------------|----------------|
| 1945 | 25,1 | 15,0 | 21,4 | 23,5 | 7,9 | | | 5,2 | | 1,9 |
| 1948 | 26,3 | 17,0 | 24,2 | 20,0 | 7,3 | | | 3,9 | | 1,3 |
| 1951 | 26,5 | 14,6 | 23,3 | 21,6 | 7,3 | | | 5,7 | | 1,0 |
| 1954 | 26,2 | 12,8 | 24,1 | 21,6 | 6,8 | | | 7,9 | | 0,6 |
| 1958 | 23,1 | 15,3 | 23,1 | 23,2 | 6,5 | | | 5,9 | | 2,9 |
| 1962 | 19,5 | 15,1 | 23,0 | 22,0 | 6,1 | | 2,2 | 6,3 | | 5,8 |
| 1966 | 27,2 | 13,8 | 21,2 | 21,2 | 5,7 | 0,4 | 1,0 | 6,5 | | 3,0 |
| 1970 | 23,4 | 18,0 | 17,1 | 16,6 | 5,4 | 1,1 | 10,5 | 5,9 | | 2,0 |
| 1972 | 25,8 | 17,6 | 16,4 | 17,0 | 5,1 | 2,5 | 9,2 | 5,2 | | 1,2 |
| 1975 | 24,9 | 18,4 | 17,6 | 18,9 | 4,7 | 3,3 | 3,6 | 4,3 | | 4,3 |
| 1979 | 23,9 | 21,7 | 17,3 | 17,9 | 4,2 | 4,8 | 4,6 | 3,7 | | 1,9 |
| 1983 | 26,7 | 22,1 | 17,6 | 13,5 | 4,6 | 3,0 | 9,7 | - | | 2,8 |
| 1987 | 24,1 | 23,1 | 17,6 | 13,6 | 5,3 | 2,6 | 6,3 | 1,0 | 4,0 | 2,4 |
| 1991 | 22,1 | 19,3 | 24,8 | 10,1 | 5,5 | 3,1 | 4,8 | 0,8 | 6,8 | 2,7 |
| 1995 | 28,3 | 17,9 | 19,9 | 11,2 | 5,1 | 3,0 | 1,3 | 0,6 | 6,5 | 6,2 |

Äänestysprosentit kuntamuodon mukaan vaalipiireittäin vuosien 1995, 1991 ja 1987 eduskuntavaaleissa

Turnout by type of municipality in the various constituencies in the parliamentary elections of 1995, 1991 and 1987

| Vaalipiiri <i>Constituency</i> | 1995 | | | 1991 | | | 1987 | | |
|--|--------------------------|--|---|--------------------------|--|---|--------------------------|--|---|
| | Yhteensä <i>Total</i> | Kaupungit <i>Urban municip.</i> | Muut kunnat <i>Other municip.</i> | Yhteensä <i>Total</i> | Kaupungit <i>Urban municip.</i> | Muut kunnat <i>Other municip.</i> | Yhteensä <i>Total</i> | Kaupungit <i>Urban municip.</i> | Muut kunnat <i>Other municip.</i> |
| Koko maa <i>Whole country</i> | 71,8 | 71,4 | 72,6 | 72,1 | 70,9 | 74,2 | 76,4 | 75,3 | 78,3 |
| Helsingin kaupungin <i>Helsinki</i> | 72,6 | - | - | 70,6 | - | - | 74,1 | - | - |
| Uudenmaan läänin <i>Uusimaa</i> | 71,8 | 71,7 | 72,2 | 70,7 | 70,7 | 70,9 | 75,3 | 74,9 | 76,1 |
| Turun läänin etel. <i>Turku South</i> | 74,2 | 73,4 | 75,9 | 73,1 | 71,3 | 75,9 | 77,4 | 76,0 | 79,7 |
| Turun läänin pohj. <i>Turku North</i> | 74,1 | 73,2 | 75,8 | 74,4 | 73,1 | 76,2 | 78,6 | 77,5 | 80,3 |
| Hämeen läänin etel. <i>Häme South</i> | 71,6 | 70,4 | 73,3 | 71,0 | 69,5 | 73,0 | 76,3 | 75,1 | 78,1 |
| Hämeen läänin pohj. <i>Häme North</i> | 72,6 | 72,4 | 73,2 | 71,9 | 71,4 | 73,1 | 76,7 | 76,0 | 78,4 |
| Kymen läänin <i>Kymi</i> | 70,6 | 70,1 | 71,7 | 71,0 | 69,6 | 74,1 | 76,5 | 75,7 | 78,4 |
| Mikkelin läänin <i>Mikkeli</i> | 67,9 | 67,3 | 68,4 | 68,7 | 67,0 | 70,0 | 74,4 | 73,7 | 75,0 |
| Pohj.-Karjalan I. <i>Pohjois-Karjala</i> | 69,2 | 68,8 | 69,8 | 68,9 | 67,1 | 70,6 | 73,6 | 72,4 | 74,7 |
| Kuopion läänin <i>Kuopio</i> | 67,2 | 66,7 | 67,9 | 69,3 | 67,4 | 71,6 | 74,6 | 72,9 | 76,5 |
| Keski-Suomen läänin <i>Keski-Suomi</i> | 71,4 | 71,5 | 71,3 | 73,1 | 72,5 | 73,8 | 77,3 | 76,7 | 78,0 |
| Vaasan läänin <i>Vaasa</i> | 75,9 | 74,0 | 78,0 | 78,6 | 76,2 | 81,0 | 81,6 | 79,6 | 83,5 |
| Oulun läänin <i>Oulu</i> | 70,5 | 69,6 | 71,3 | 72,9 | 70,5 | 74,9 | 76,1 | 73,7 | 78,1 |
| Lapin läänin <i>Lapland</i> | 72,0 | 70,9 | 73,1 | 76,0 | 74,2 | 77,7 | 78,8 | 76,7 | 80,7 |
| Ahvenanmaan maak. <i>Åland</i> | 52,1 | 51,4 | 52,7 | 50,8 | 47,4 | 53,4 | 52,8 | 50,4 | 54,7 |

1) Vain Suomessa asuvat Suomen kansalaiset
1) Finnish citizens resident in Finland only

Puolueiden äänimäärät ja äänestysprosentti vaalipiireittäin 1995 ja muutos edellisiin vaaleihin verrattuna

Number of votes for the parties and turnout by constituencies in 1995 and the change from the previous elections

| Vaalipiiri <i>Constituency</i> | Yhteensä <i>Total</i> | SDP | KESK | KOK | VAS <i>Left</i> | VIHR <i>The Greens</i> | RKP | SKL | SMP | LKP | Muut puolueet <i>Other parties</i> | Muut <i>Others</i> | Ääni-oikeutettuja Äänestys-% <i>Persons entitled to vote, turnout</i> |
|--|--------------------------|---------|---------|---------|--------------------|---------------------------|---------|--------|--------|--------|---------------------------------------|-----------------------|---|
| Koko maa <i>Whole country</i> | 2 778 203 | 784 958 | 551 614 | 496 998 | 309 927 | 180 914 | 142 485 | 82 090 | 36 154 | 16 287 | 144 483 | 32 293 | 4 088 358 |
| % | 100,0 | 28,3 | 19,9 | 17,9 | 11,2 | 6,5 | 5,1 | 3,0 | 1,3 | 0,6 | 5,2 | 1,2 | 68,5 |
| -91 | - | 6,1 | -5,0 | -1,4 | 1,1 | -0,3 | -0,4 | -0,1 | -3,5 | -0,2 | 3,3 | 0,4 | 0,1 |
| Helsingin kaupungin <i>Helsinki</i> | 292 501 | 78 429 | 10 871 | 69 828 | 26 025 | 41 369 | 29 328 | 5 498 | 1 370 | 692 | 28 563 | 528 | 440 094 |
| % | 100,0 | 26,8 | 3,7 | 23,9 | 8,9 | 14,1 | 10,0 | 1,9 | 0,5 | 0,2 | 9,8 | 0,2 | 67,0 |
| -91 | - | 5,9 | -2,3 | -3,5 | 0,6 | 0,3 | -0,3 | -1,0 | -1,3 | -0,1 | 4,4 | -2,7 | 2,6 |
| Uudenmaan läänin <i>Uusimaa</i> | 417 441 | 130 996 | 32 111 | 81 463 | 38 700 | 33 946 | 51 268 | 7 322 | 1 866 | 1 554 | 33 290 | 4 925 | 604 311 |
| % | 100,0 | 31,4 | 7,7 | 19,5 | 9,3 | 8,1 | 12,3 | 1,8 | 0,4 | 0,4 | 8,0 | 1,2 | 69,8 |
| -91 | - | 8,9 | -4,5 | -4,0 | 1,3 | -1,7 | -2,1 | -0,4 | -2,4 | -0,6 | 5,1 | 0,4 | 1,2 |
| Turun läänin etel. <i>Turku South</i> | 247 134 | 68 109 | 37 159 | 57 447 | 32 637 | 14 385 | 11 168 | 4 537 | 2 654 | 495 | 15 112 | 3 431 | 348 401 |
| % | 100,0 | 27,6 | 15,0 | 23,2 | 13,2 | 5,8 | 4,5 | 1,8 | 1,1 | 0,2 | 6,1 | 1,4 | 71,5 |
| -91 | - | 4,8 | -7,9 | 1,1 | 2,0 | 1,1 | -0,8 | -0,1 | -5,3 | -0,2 | 4,1 | 1,3 | 1,3 |
| Turun läänin pohj. <i>Turku North</i> | 153 718 | 50 931 | 32 212 | 29 097 | 22 428 | 4 806 | - | 5 259 | 3 345 | 1 009 | 2 801 | 1 830 | 215 861 |
| % | 100,0 | 33,1 | 21,0 | 18,9 | 14,6 | 3,1 | - | 3,4 | 2,2 | 0,7 | 1,8 | 1,2 | 71,8 |
| -91 | - | 5,0 | -2,0 | -1,6 | 0,3 | -1,4 | - | 0,5 | -2,9 | 0,4 | 0,4 | 1,2 | 0,6 |
| Hämeen läänin etel. <i>Häme South</i> | 177 280 | 60 597 | 25 465 | 47 129 | 16 625 | 10 541 | - | 7 619 | 1 009 | 531 | 7 764 | - | 256 915 |
| % | 100,0 | 34,2 | 14,4 | 26,6 | 9,4 | 5,9 | - | 4,3 | 0,6 | 0,3 | 4,4 | - | 69,6 |
| -91 | - | 6,2 | -4,8 | -0,1 | 0,6 | -1,7 | - | 0,2 | -3,0 | 0,1 | 2,4 | - | 0,8 |
| Hämeen läänin pohj. <i>Häme North</i> | 226 868 | 69 134 | 30 031 | 46 165 | 31 976 | 15 340 | - | 5 830 | 3 134 | 3 342 | 18 719 | 3 197 | 325 702 |
| % | 100,0 | 30,5 | 13,2 | 20,3 | 14,1 | 6,8 | - | 2,6 | 1,4 | 1,5 | 8,3 | 1,4 | 70,2 |
| -91 | - | 6,2 | -0,1 | -4,0 | 0,0 | -0,4 | - | -0,4 | -9,9 | 0,5 | 6,6 | 1,4 | 0,5 |
| Kymen läänin <i>Kymi</i> | 184 307 | 71 621 | 34 797 | 39 730 | 12 171 | 12 344 | - | 5 813 | 820 | 1 039 | 4 754 | 1 218 | 272 828 |
| % | 100,0 | 38,9 | 18,9 | 21,6 | 6,6 | 6,7 | - | 3,2 | 0,4 | 0,6 | 2,6 | 0,7 | 68,1 |
| -91 | - | 4,6 | -5,0 | 1,3 | 1,7 | 0,4 | - | -1,7 | -2,7 | -0,4 | 1,1 | 0,7 | -0,1 |
| Mikkelin läänin <i>Mikkeli</i> | 109 013 | 37 729 | 29 407 | 18 353 | 4 278 | 5 739 | - | 4 981 | 4 762 | 136 | 3 628 | - | 165 893 |
| % | 100 | 34,6 | 27,0 | 16,8 | 3,9 | 5,3 | - | 4,6 | 4,4 | 0,1 | 3,3 | - | 66,4 |
| -91 | - | 7,6 | -6,4 | -1,6 | 0,2 | -0,8 | - | 0,0 | -1,5 | -0,0 | 2,6 | - | -0,6 |
| Pohj.-Karjalan l. <i>Pohjois-Karjala</i> | 93 711 | 36 914 | 25 272 | 11 727 | 5 096 | 4 149 | - | 6 230 | 1 874 | 224 | 2 022 | 203 | 139 339 |
| % | 100,0 | 39,4 | 27,0 | 12,5 | 5,4 | 4,4 | - | 6,6 | 2,0 | 0,2 | 2,2 | 0,2 | 6,7 |
| -91 | - | 9,3 | -7,6 | -1,0 | 0,3 | 0,4 | - | 1,6 | -3,7 | -0,3 | 0,7 | 0,2 | 0,5 |
| Kuopion läänin <i>Kuopio</i> | 132 555 | 32 696 | 42 601 | 16 567 | 21 204 | 7 379 | - | 4 328 | 2 862 | 280 | 4 638 | - | 204 208 |
| % | 100,0 | 24,7 | 32,1 | 12,5 | 16,0 | 5,6 | - | 3,3 | 2,2 | 0,2 | 3,5 | - | 65,4 |
| -91 | - | 7,2 | -5,1 | -0,9 | 2,1 | -1,4 | - | 0,2 | -4,9 | -0,3 | 3,0 | - | -1,9 |
| Keski-Suomen läänin <i>Keski-Suomi</i> | 139 018 | 43 500 | 35 517 | 18 353 | 17 863 | 8 413 | - | 9 662 | 933 | 475 | 4 302 | - | 203 953 |
| % | 100,0 | 31,3 | 25,5 | 13,2 | 12,8 | 6,1 | - | 7,0 | 0,7 | 0,3 | 3,1 | - | 68,7 |
| -91 | - | 6,3 | -5,9 | -0,2 | 1,5 | 0,6 | - | 1,8 | -6,7 | 0,1 | 2,4 | - | -1,3 |
| Vaasan läänin <i>Vaasa</i> | 255 299 | 45 725 | 84 237 | 28 960 | 14 963 | 6 699 | 50 721 | 9 810 | 7 720 | 750 | 5 634 | 80 | 370 955 |
| % | 100,0 | 17,9 | 33,0 | 11,3 | 5,9 | 2,6 | 19,9 | 3,8 | 3,0 | 0,3 | 2,2 | 0,0 | 69,4 |
| -91 | - | 3,5 | -0,9 | -1,4 | 0,1 | 0,0 | -0,2 | 0,3 | -2,7 | -0,2 | 1,3 | -0,0 | -1,4 |
| Oulun läänin <i>Oulu</i> | 229 745 | 37 848 | 89 067 | 22 335 | 37 878 | 13 203 | - | 3 630 | 2 799 | 5 485 | 11 166 | 6 334 | 346 334 |
| % | 100,0 | 16,5 | 38,8 | 9,7 | 16,5 | 5,7 | - | 1,6 | 1,2 | 2,4 | 4,9 | 2,8 | 66,9 |
| -91 | - | 5,2 | -8,0 | -1,4 | 0,9 | 0,1 | - | -0,1 | -2,1 | -0,9 | 3,7 | 2,8 | -1,7 |
| Lapin läänin <i>Lapland</i> | 109 712 | 20 729 | 42 867 | 9 844 | 28 083 | 2 601 | - | 1 571 | 1 006 | 275 | 2 090 | 646 | 169 007 |
| % | 100,0 | 18,9 | 39,1 | 9,0 | 25,6 | 2,4 | - | 1,4 | 0,9 | 0,3 | 1,9 | 0,6 | 65,6 |
| -91 | - | 4,9 | -10,7 | 0,1 | 5,8 | -1,1 | - | 0,4 | -1,0 | -0,2 | 1,2 | 0,5 | -2,9 |
| Ahvenanmaan maak. <i>Åland</i> | 9 901 | - | - | - | - | - | - | - | - | - | - | 9 901 | 24 557 |
| % | 100,0 | - | - | - | - | - | - | - | - | - | - | 100,0 | 40,7 |
| -91 | - | - | - | - | - | - | - | - | - | - | - | - | 2,2 |

Puolueiden äänimäärät ja äänestysprosentti vaalipiireittäin 1995

Number of votes for the parties and turnout by constituencies in 1995

| Vaalipiiri <i>Constituency</i> | Yhteensä <i>Total</i> | Muut puolueet <i>Other parties</i> | NAISP | SEP | KTP | EKA | EKO | YVP | Nuors. | VSL | LLP | Muut <i>Others</i> | Hylätyt liput <i>Disall. ballots</i> | Ennak. äänest. <i>Advance voters</i> | Ääni- oikeutettuja Äänestys-% <i>Persons entitled to vote, turnout</i> |
|--|--------------------------|--|-------|-------|-------|-------|-------|-------|--------|--------|-------|-----------------------|--|--|---|
| Koko maa <i>Whole country</i> | 2 778 203 | 2 601 427 | 7 859 | 3 967 | 4 895 | 5 112 | 7 954 | 1 723 | 77 972 | 28 006 | 6 995 | 32 293 | 23 359 | 1 211 784 | 4 088 358 |
| % | 100,0 | 93,6 | 0,3 | 0,1 | 0,2 | 0,2 | 0,3 | 0,1 | 2,8 | 1,0 | 0,3 | 1,2 | 0,8 | 43,3 | 68,5 |
| Helsingin kaupungin <i>Helsinki</i> | 292 501 | 263 410 | 2 260 | 785 | 665 | 734 | 278 | 554 | 17 522 | 3 671 | 2 094 | 528 | 2 485 | 115 315 | 440 094 |
| % | 100,0 | 90,1 | 0,8 | 0,3 | 0,2 | 0,3 | 0,1 | 0,2 | 6,0 | 1,3 | 0,7 | 0,2 | 0,8 | 39,1 | 67,0 |
| Uudenmaan läänin <i>Uusimaa</i> | 417 441 | 379 226 | 2 912 | 933 | 1 242 | 543 | 279 | 195 | 21 554 | 4 323 | 1 309 | 4 925 | 4 239 | 152 139 | 604 311 |
| % | 100,0 | 90,8 | 0,7 | 0,2 | 0,3 | 0,1 | 0,1 | 0,0 | 5,2 | 1,0 | 0,3 | 1,2 | 1,0 | 36,1 | 69,8 |
| Turun läänin etel. <i>Turku South</i> | 247 134 | 228 591 | 306 | - | 346 | 467 | 322 | 12 | 10 683 | 2 280 | 696 | 3 431 | 1 808 | 100 960 | 348 401 |
| % | 100,0 | 92,5 | 0,1 | - | 0,1 | 0,2 | 0,1 | 0,0 | 4,3 | 0,9 | 0,3 | 1,4 | 0,7 | 40,6 | 71,5 |
| Turun läänin pohj. <i>Turku North</i> | 153 718 | 149 087 | 241 | 227 | 127 | - | 76 | - | 1 217 | 675 | 238 | 1 830 | 1 259 | 67 426 | 215 861 |
| % | 100,0 | 97,0 | 0,2 | 0,1 | 0,1 | - | 0,0 | - | 0,8 | 0,4 | 0,2 | 1,2 | 0,8 | 43,5 | 71,8 |
| Hämeen läänin etel. <i>Häme South</i> | 177 280 | 169 516 | 270 | 397 | 233 | 1 672 | 81 | 122 | 3 356 | 1 228 | 405 | - | 1 486 | 76 356 | 256 915 |
| % | 100,0 | 95,6 | 0,2 | 0,2 | 0,1 | 0,9 | 0,0 | 0,1 | 1,9 | 0,7 | 0,2 | - | 0,8 | 42,7 | 69,6 |
| Hämeen läänin pohj. <i>Häme North</i> | 226 868 | 204 952 | 350 | 949 | 762 | 1 396 | 6 506 | 64 | 5 653 | 2 193 | 846 | 3 197 | 1 850 | 100 549 | 325 702 |
| % | 100,0 | 90,3 | 0,2 | 0,4 | 0,3 | 0,6 | 2,9 | 0,0 | 2,5 | 1,0 | 0,4 | 1,4 | 0,8 | 44,0 | 70,2 |
| Kymen läänin <i>Kymi</i> | 184 307 | 178 335 | - | - | 253 | - | 60 | 75 | 2 505 | 1 608 | 253 | 1 218 | 1 405 | 81 456 | 272 828 |
| % | 100,0 | 96,8 | - | - | 0,1 | - | 0,0 | 0,0 | 1,4 | 0,9 | 0,1 | 0,7 | 0,8 | 43,9 | 68,1 |
| Mikkelin läänin <i>Mikkeli</i> | 109 013 | 105 385 | 286 | 207 | 47 | - | 155 | - | 1 314 | 1 466 | 153 | - | 1 088 | 54 718 | 165 893 |
| % | 100,0 | 96,7 | 0,3 | 0,2 | 0,0 | - | 0,1 | - | 1,2 | 1,3 | 0,1 | - | 1,0 | 49,7 | 66,4 |
| Pohj.-Karjalan l. <i>Pohjois-Karjala</i> | 93 711 | 91 486 | 206 | 93 | 57 | 120 | - | - | 708 | 720 | 118 | 203 | 508 | 45 042 | 139 339 |
| % | 100,0 | 97,6 | 0,2 | 0,1 | 0,1 | 0,1 | - | - | 0,8 | 0,8 | 0,1 | 0,2 | 0,5 | 47,8 | 67,6 |
| Kuopion läänin <i>Kuopio</i> | 132 555 | 127 917 | - | - | 58 | 180 | - | 157 | 2 465 | 1 601 | 177 | - | 986 | 64 390 | 204 208 |
| % | 100,0 | 96,5 | - | - | 0,0 | 0,1 | - | 0,1 | 1,9 | 1,2 | 0,1 | - | 0,7 | 48,2 | 65,4 |
| Keski-Suomen läänin <i>Keski-Suomi</i> | 139 018 | 134 716 | 600 | - | 101 | - | 57 | - | 2 192 | 1 213 | 139 | - | 1 072 | 63 646 | 203 953 |
| % | 100,0 | 96,9 | 0,4 | - | 0,1 | - | 0,0 | - | 1,6 | 0,9 | 0,1 | - | 0,8 | 45,4 | 68,7 |
| Vaasan läänin <i>Vaasa</i> | 255 299 | 249 585 | 428 | 376 | 246 | - | 38 | 331 | 2 606 | 1 371 | 238 | 80 | 2 066 | 117 009 | 370 955 |
| % | 100,0 | 97,8 | 0,2 | 0,1 | 0,1 | - | 0,0 | 0,1 | 1,0 | 0,5 | 0,1 | 0,0 | 0,8 | 45,5 | 69,4 |
| Oulun läänin <i>Oulu</i> | 229 745 | 212 245 | - | - | 505 | - | 102 | 213 | 5 022 | 5 112 | 212 | 6 334 | 1 911 | 109 386 | 346 334 |
| % | 100,0 | 92,4 | - | - | 0,2 | - | 0,0 | 0,1 | 2,2 | 2,2 | 0,1 | 2,8 | 0,8 | 47,2 | 66,9 |
| Lapin läänin <i>Lapland</i> | 109 712 | 106 976 | - | - | 253 | - | - | - | 1 175 | 545 | 117 | 646 | 1 114 | 60 360 | 169 007 |
| % | 100,0 | 97,5 | - | - | 0,2 | - | - | - | 1,1 | 0,5 | 0,1 | 0,6 | 1,0 | 54,5 | 65,6 |
| Åhvenanmaan maak. <i>Åland</i> | 9 901 | - | - | - | - | - | - | - | - | - | - | 9 901 | 82 | 3 032 | 24 557 |
| % | 100,0 | - | - | - | - | - | - | - | - | - | - | 100,0 | 0,8 | 30,4 | 40,7 |

Ehdokasasettelu – The candidates

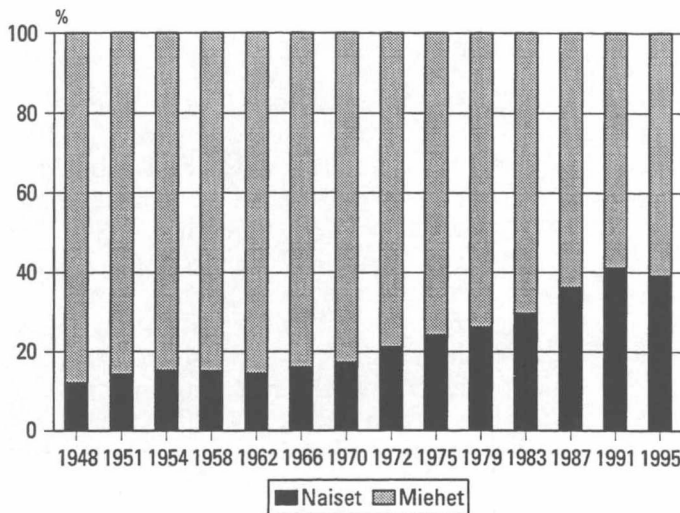
Vaaleihin asetettiin yhteensä 2083 ehdokasta, joista miehiä 1268 ja naisia 815. Kaksi kolmasosa nykyisistä kansanedustajista oli edelleen ehdolla tulevaan eduskuntaan. Vuoden 1991 vaaleihin verrattuna miesehdokkaiden määrä lisääntyi 145:llä ja naisten 27:llä. Vaaleihin osallistui 18 puoluetta. Ehdokkaista reilut puolet (54 %) oli viiden suurimman puolueen asettamia ehdokkaita.

Valtaosa, 61 prosenttia, ehdokkaista oli miehiä. Naisten osuus ehdokkaista laski näissä vaaleissa ensi kertaa lähes 30 vuotta jatkuneen myönteisen kehityksen jälkeen. Erityisesti neljän suurimman puolueen (SDP, KESK, KOK, VAS) ehdokasasettelussa oli jo pitkään jatkunut yhdenmukainen naisten osuuk-sien lisääntyminen. Näissä vaaleissa ko. puolueissa vain SDP:n naisehdokkaiden osuus edelleen nousi. Myös Vihreässä liitossa, joka puolueena on osallistunut vasta kaksiin edellisiin eduskuntavaaleihin, on naisten osuus ehdokkaista ollut suuri ja nyt sen ehdokasasettelussa naisia oli jo puolet ehdokkaista.

A total of 2083 candidates were nominated for election; 1268 were men and 815 women. Of the members of the recent parliament, two thirds were renominated. In comparison to the election of 1991 the number of male candidates increased by 145 and the number of women increased by 27. Eighteen parties took part in the election. Of the candidates more than half (54%) were entered by the five largest parties.

The greater part, 61 %, of the candidates was composed of men. The proportion of women candidates decreased in these elections for the first time, after a positive development that had gone on for 30 years. Especially the four major parties (SDP, KESK, KOK, LEFT) had been constantly increasing the share of women candidates. In this election only the Social Democratic Party, of the above-mentioned parties, increased its proportion of women candidates. Also within the Green League, which has only taken part as a party in two previous elections, the proportion of women candidates has been large and in this election over half of the candidates were women.

Naisten ja miesten osuus ehdokkaista eduskuntavaaleissa 1948–1995, %
Percentage of women and men candidates in the parliamentary elections 1948–1995.



| Vuosi | Naiset | Miehet |
|-------|--------|--------|
| Year | Women | Men |
| 1948 | 12,1 | 87,9 |
| 1951 | 14,2 | 85,8 |
| 1954 | 15,2 | 84,8 |
| 1958 | 15,1 | 84,9 |
| 1962 | 14,5 | 85,5 |
| 1966 | 16,0 | 84,0 |
| 1970 | 17,3 | 82,7 |
| 1972 | 21,1 | 78,9 |
| 1975 | 24,2 | 75,8 |
| 1979 | 26,1 | 73,9 |
| 1983 | 29,5 | 70,5 |
| 1987 | 36,0 | 64,0 |
| 1991 | 41,2 | 58,8 |
| 1995 | 39,1 | 60,9 |

Naisten osuus ehdokkaista suurimmissa puolueissa eduskuntavaaleissa 1972–1995, %
Percentage of woman candidates in major parties in the parliamentary elections 1972–1995.

| Vuosi | SDP | KOK | KESK | VAS | SMP | RKP | LKP | SKL | VIHR |
|-------|------|------|------|------|------|------|------|------|------------|
| Year | | | | LEFT | | | | | The greens |
| 1972 | 18,6 | 25,1 | 18,7 | 21,0 | 14,7 | 21,6 | 29,4 | 19,2 | |
| 1975 | 25,0 | 27,9 | 25,8 | 25,8 | 19,2 | 15,8 | 38,1 | 17,0 | |
| 1979 | 30,7 | 27,9 | 23,2 | 25,9 | 17,3 | 21,1 | 39,8 | 23,5 | |
| 1983 | 32,6 | 29,5 | 31,2 | 33,0 | 17,0 | 33,8 | - | 35,0 | |
| 1987 | 40,2 | 34,5 | 36,7 | 37,1 | 27,9 | 36,1 | 55,1 | 40,0 | 40,0 |
| 1991 | 42,2 | 43,5 | 38,1 | 42,6 | 28,6 | 39,4 | 38,9 | 37,2 | 47,6 |
| 1995 | 45,9 | 42,7 | 36,5 | 36,5 | 26,6 | 41,5 | 51,7 | 39,6 | 51,1 |

Eduskuntavaalit 1995 - Ehdokkaiksi asettuneiden tausta puolueittain – Parliamentary elections 1995 - The background of the candidates by party

Pekka Myrskylä

Kolmen suuren puolueen ja RKP:n eduskuntavaaliehdokkaat ovat selvästi useammin työllisiä, parempi tuloisia ja paremmin koulutettuja kuin tavalinen äänestäjä. Näiden ominaisuuksien suhteen pienten puolueiden ehdokkaat muistuttavat paljon enemmän äänioikeutettujen joukkoa.

Ehdokkaiden ja äänioikeutettujen tiedot perustuvat Tilastokeskukseen työssäkäyntitilastoon ja kuvaavat ajankohtaa vuoden 1993 lopussa eli runsaan vuoden takaista tilannetta.

Työlliset

Ehdokkaat edustavat voimakkaasti Suomen työllistä väestöä. Heistä oli vuotta aikaisemmin työllisenä 68 prosenttia, kun kaikista äänioikeutetuista oli työllisenä 47 %. Suurin työllisten osuus on RKP:ssä (88 %), Keskustassa (86 %), Kokoomuksessa (84%) ja SDP:ssä (83 %). Eläkeläispuolueissa työllisiä oli vain neljännes. Valituista kansanedustajista työllisiä oli vuotta aiemmin 90,5 %.

Työttömät

Äänioikeutetuista oli työttömiä 13,4 %. Edustajaehdokkaista on työttömänä ollut 12 %. RKP:n ja liberaalien ehdokkaissa ei ollut yhtään työttömänä ollutta, keskustan ehdokkaista 2 prosenttia oli ollut työttömänä, kokoomuksen 3 ja SDP:n 6 prosenttia.

Eniten työttömyys on koetellut pienpuolueiden ehdokkaita, ekologisessa puolueessa työttömänä olleiden tai olevien osuus on 37 %, Yhteisvastuun puolueella 29 %, Naisten puolueella 23 %, Luonnonlain ja Vapaan Suomen puolueilla 21 %, KTP:lla samoin 21 %. SMP:n työttömyysprosentti oli myös keskimääräistä korkeampi 17 %. Vihreistä ehdokkaista työttömiä oli 14 %. Valituista oli työttöminä 1,5 % vuoden 1993 lopussa.

Opiskelijat

Äänioikeutetuista on 8,3 % opiskelijoita. Opiskelijat ovat hieman yliedustettuina ehdokkaiden joukossa, eniten heitä on Nuorsuomalaisten ja Vihreiden joukoissa molemmissa 16 prosenttia ja vähiten Eläkeläispuolueissa ja SMP:ssä, jossa ei ole yhtään opiskelijaehdokkaista. Vasemmisto ei enää vedä opiskelijoita ehdok-

The candidates of the three largest parties and of the Swedish People's Party are clearly more often employed, have higher income, and are better educated than the average voter. In relation to these characteristics the candidates of the small parties have a greater similarity with the people entitled to vote.

The data on the candidates and on the people entitled to vote are retrieved from the data files of Statistics Finland's Regional Employment Statistics. The data show the situation at the end of 1993.

The employed

The candidates are strongly representative of Finland's employed labour force. A year ago 68% of them were employed, while the figure for all those entitled to vote was 47%. The Swedish People's Party (88%), the Center Party (86%), the National Coalition Party (84%), and the Social Democratic Party (83%) had the highest proportion of candidates employed. In the Finnish Pensioners' Party only one fourth were employed. Of those elected 90.5% were employed a year ago.

The unemployed

Of those entitled to vote 13.4 % were unemployed. Of the candidates 12% were unemployed a year ago. Among the candidates of the Swedish People's Party and the Liberal Party there were no unemployed. Of the Center Party's candidates 2% had been unemployed, of the Coalition Party 3%, and of the Social Democrats 6%.

Unemployment has effected mostly the candidates of the small parties, as 37% of the candidates of the Ecological Party have been or are unemployed, 29 % of the Joint Responsibility Party, 23% of the Women's Party, 21% of the Natural Law Party and the Alliance for Free Finland as well as the Communist Party. For the Finnish Rural Party the percentage of unemployment was higher than average (17%). Of the Greens' candidates 14% were unemployed. Among those elected 1,5% were unemployed at end-year 1993.

Students

Of those entitled to vote 8.3% are students. The students are slightly over-represented among the candidates, especially among the Progressive Finnish Party and the Greens (16% each), while there are no students among the candidates of the Finnish Rural Party and the pensioners' parties. The Left no longer

kaikseen: Vasemmistoliiton ehdokkaista on 7 % ja KTP:n ehdokkaista 1 % opiskelijoita.

Suurimmissa puolueissa on opiskelijaehdokkaita suunnilleen samassa suhteessa kuin heitä on äänioikeutetuissakin eli Kokoomuksessa 11 %, SDP:ssä 10 % ja RKP:ssä 8 %. Valituista kansanedustajista opiskelijoina oli vuotta aiemmin 7,5 %.

Eläkeläiset

Äänioikeutetuista eläkeläisiä on 25 prosenttia, mutta ehdokkaista vain 6,9 %. Keskimääräistä enemmän eläkeläisiä on heidän omissa puolueissaan 71 ja 46 prosenttia.

Suurissa puolueissa eläkeläisehdokkaat ovat harvinaisia: Kokoomuksen ehdokkaista vain 0,4 %, Keskustan 1,5 % SDP:n 0,9 % ja Vihreiden 2,6 % on taustaltaan eläkeläisiä. SMP:n ehdokkaista 9,4 % on eläkeläisiä. Uusista kansanedustajista oli eläkeläisiä vuoden 1993 lopussa 0,5 %.

Koulutustaso

Edustajaehdokkailla on erittäin korkea koulutustaso. Ehdokkaista korkean asteen tutkinnon on suorittanut 42,2 %, kun kaikista äänioikeutetuista korkean asteen tutkinto on vain 11,7 prosentilla. Keskiasteen tutkintoja ehdokkailla on saman verran kuin äänestäjillä. Parhaiten koulutettuja ovat Kokoomuksen ja Liberaalien ehdokkaat: 66 ja 64 % korkean asteen tutkintoja, Keskustalla vastaavasti 59 % ja vihreällä liitolla 58 %. Nuorsuomalaisista ehdokkaista 40:llä prosentilla on korkean asteen tutkinto. KTP:n ja Vasemmistoliiton ehdokkaista joka toisella on vain perusasteen koulutus. Valituista kansanedustajista 71 %:lla on korkea-asteen, 20,5 %:lla keskiasteen tutkinto ja 8,5 % on vailla perusasteen jäl-

keksiä. Vasemmistoliiton ehdokkaista on 7 % ja KTP:n ehdokkaista 1 % opiskelijoita.

In the large parties there are student candidates almost in the same proportion as there are students among those entitled to vote; that is 11 % in the National Coalition Party, 10% in The Social Democratic Party, and 8% in the Swedish People's Party. Of the elected members of parliament 7.5% were students at the end of 1993.

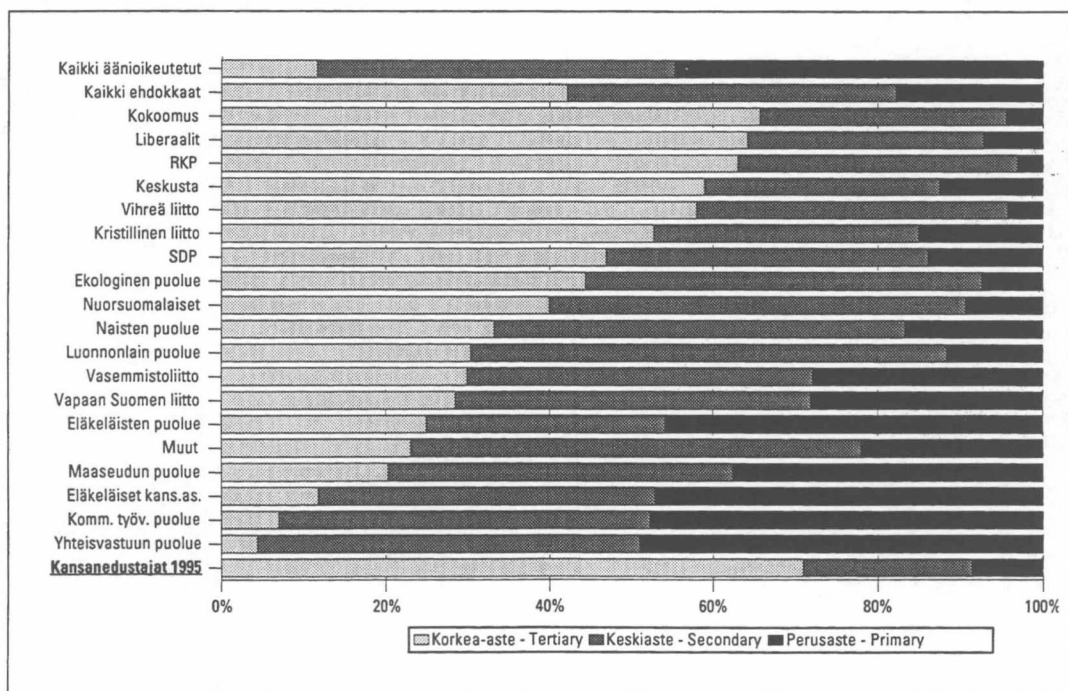
Pensioners

Of those entitled to vote 25% are pensioners but only 6.9% of the candidates. In their own parties there are more pensioners than average, 71% and 46%.

In the large parties pensioner candidates are rather uncommon: of the candidates of the National Coalition Party only 0.4%, of the Center Party 1.5%, of the Social Democratic Party 0.9% and of the Greens 2.6% are retired. Of the candidates of the Rural Party 9.4 % are pensioners. Among the new members of parliament 0,5% were pensioners at the end of 1993.

Educational level

The candidates have a very high level of education. Of the candidates 42.2 % held a tertiary educational qualification, while only 11.7 % of those entitled to vote have obtained the same level. The candidates and those entitled to vote have about the same proportion with only an upper secondary education. The National Coalition Party and the Liberals have the candidates with the highest education, 66% and 64% respectively with a degree on the third level, the Center Party 59%, and the Green League has 58%. Of the candidates of the Progressive Finnish Party 40% have a degree on the third level. Within the Communist Party and the Left Wing Alliance every other candidate has only a basic education. 71 % of



Kuvio 1.
Eduskuntavaaliehdokkaat ja valitut kansanedustajat vuoden 1993 koulutusasteen mukaan
Figure 1.
Candidates and elected members of parliament by level of education 1993

keistä koulutusta. Kuvio 1. Korkea-asteen tutkinon suorittaneista 19:llä on tutkijankoulutus (lisen-siaatti tai tohtori).

Tulot

Tuloiltaan suurimpien puolueiden ehdokkaat poikkeavat äänioikeutetuista selvimmin. Äänioikeutettujen keskitulot ovat 85 600 markkaa vuodessa, kun kaikkien ehdokkaiden keskimääräiset veronalaiset tulot ovat 149 100 markkaa. Parhaat tulot ovat RKP:n ehdokkailla, keskimäärin 244 500 markkaa. Seuraavina tulevat Kokoomus 225 300 markkaa, Keskusta 208 300 markkaa ja SDP:n 200 600 markkaa. Nuorsuomalaiset ovat 133 900 markan tuloilla lähempänä Vihreitä, joiden tulot ovat 126 900 markkaa, kuin maan tuloeliittiä. Vain luonnonlain, Ekologisen ja Yhteisvastuun puolueiden edustajaehdokkaiden tulot jäävät äänioikeutettujen keskimääräisten tulojen alapuolelle.

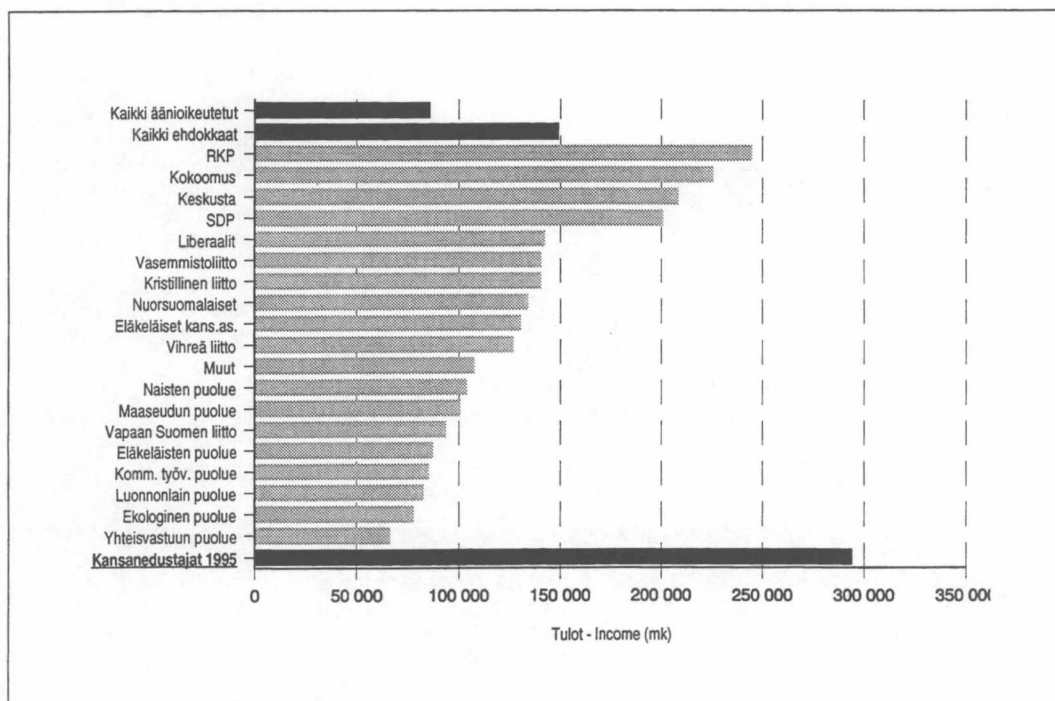
Äänioikeutetuista 2 % ansaitsee 250 000 markkaa tai enemmän. Kaikista ehdokkaista huipputulosten luokkaan kuuluu 16,4 %. Kokoomuksen ehdokkaista tähän luokkaan kuuluu 41 %, RKP:n ehdokkaista 33,8, keskustan 33,5 ja SDP:n ehdokkaista 31,4. Keskimääräistä vähemmän huipputuloloja on Nuorsuomalaisilla 12,2 %, Vasemmistoliitolla 10,0 % Vihreillä 7,3 % ja SMP:llä 4,7. Valituiksi tulleista 125 eli 62,5 % ansaitsee yli 250 000 mk. Keskitulot ovat 294 000 mk. (Kuvio 2.)

those elected held an tertiary educational qualification, 20.5% an upper secondary qualification, while 7.5% have only a basic education. (Figure 1.). Of those holding a tertiary educational qualification 19 are Licenciates or Doctors.

Income

When it comes to income, the candidates of the different parties differ more clearly from those entitled to vote. The average yearly income of those entitled to vote is 85 600 FIM, while the average for all the candidates is 149 100 FIM. The candidates of the Swedish People's Party had the highest income, with an average of 244 500 FIM. Following are the National Coalition Party, with 225 300 FIM; the Center Party, with 208 300 FIM; and the Social Democrats, with 200 600 FIM. The Progressive Finnish Party are with their average income of 133 900 FIM, closer to the Greens, whose average income is 126 900 FIM, than to the high income elite. Only the candidates of the Natural Law Party, the Ecological Party and the Joint Responsibility Party have average incomes lower than those entitled to vote.

Of those entitled to vote 2% earn 250 000 FIM or more. Of all the candidates 16.4 % belong to this class of high income. Of the candidates of the National Coalition Party 41% belong to this class, of the Swedish People's Party 33.8%, of the Center Party 33.5% and of the Social Democratic Party 31.4%. The Progressive Finnish Party (12.2%), the Left Wing Alliance (10.0%), the Greens (7.3%), and the Finnish Rural Party (4.7%) have a lower percentage than average of high incomes. Of those elected 62.5% earn 250 000 FIM or more. Their average income is 294 000 FIM.



Kuvio 2.
Eduskuntavaaliehdokkaat ja valitut kansanedustajat vuoden 1993 valtionveronalaisten tulojen mukaan
Figure 2.
Candidates and elected members of parliament by income subject to state taxation 1993

Kolmen suurimman puolueen vaalimenestyksen profiilit – Profiles of the election results for the three major parties

Seuraavilla sivuilla esitetään kolmen eniten ääniä saaneen puolueen vaalituloksen riippuvuutta käytettävissä olleista alueellisista taustatiedoista. Näitä selittäviä muuttujia olivat alueen asukkaiden keskimääräinen ikä, sukupuolijakauma, äidinkielen jakauma, elinkeinorakenne, keskimääräinen tulotaso, huoltosuhde, työttömyysaste ja laman tuoma työttömyyden lisäys.

Kunkin puolueen vaalituloksena on tarkasteltu puolueen ääniosuuden muutosta äänestysalueella verrattuna edellisiin eduskuntavaaleihin. Vaalitulos voi siis olla sekä plussaa että miinusta.

Analyyssissä on tarkasteltavien puolueiden vaalimenestyksestä rakennettu lineaarinen malli, jossa selitettävänä muuttujana on edellä selitetty vaalitulos ja mahdollisina selittävinä muuttujina alussa luetellut alueittaiset taustamuuttujat. Mallin muodostuksessa on huomioitu myös äänestysalueiden kokovaihtelu, vaikkei sitä esitettäviin kuvioihin olekaan saatu näkyviin. On muistettava, että yksittäisten ihmisten äänestämistä ei ole tietoa, vaan analyysi perustuu aluekohtaisiin tietoihin. Analyysin tuloksena on näin ollen vain aluetasoisia, suuntaa-antavia piirteitä suomalaisten äänestyskäyttäytymisestä.

Aikaansaadut mallit on kuvattu korrelaatiokuvioina, joissa yksi piste edustaa yhtä aluetta. Kunkin puolueen ensimmäisessä kuviossa on esitetty vaalituloksen ja vahvimman selittävän tekijän suhde. Seuraavassa kuviossa on vaalituloksesta poistettu tuon vahvimman selittäjän vaikutus, ja esitetty ääniosuuden muutoksesta jäljelle jääneen osan ja seuraavaksi vahvimman selittävän taustatiedon suhde. Seuraavaan kuvioon siirryttäessä on taas poistettu edellisen selittävän tekijän vaikutus ja niin edelleen. Näin on jatkettu, kunnes tilastollisesti merkitseviä selittäviä tekijöitä ei ole enää löytynyt.

Aikaisemmista vaalien pikajulkaisuista poiketen kuvioihin ei ole piirretty regressiosuoraa. Näin on annettu lukijalle mahdollisuus havaita, että kuvasta katsoen syy-seurausyhteyttä kahden muuttujan välillä ei välttämättä näy, vaikka laskennallisesti yhteys on olemassa. Tämä johtuu ensisijaisesti havaintojen suuresta määrästä: alueita on tarkastelussa mukana yli 2500.

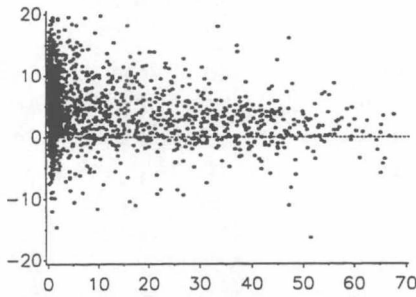
On the following pages is shown the correlations between the election results, for the three parties with the most votes, and the regional background data on hand. The explanatory background variables for the inhabitants of each area are: average age, sex, mother tongue, branch of industry, average income, dependency ratio, level of unemployment, and the increase in unemployment due to the depression.

For each party, the election result is the change from the previous parliamentary elections in the proportion of votes cast in each voting district. Thus, the result can be either negative or positive. A linear model has been compiled for analysing the party's relative success or failure. In the model the above-defined election result is the variable to be explained and the background variables mentioned above are possible explanatory variables. When compiling the model, the difference in size of the voting districts has been taken into consideration, even though this is not clear in the figures presented on the following pages. It should be borne in mind that there are no data on the votes cast by individuals, that the analyses are based on regional data. The results of the analyses are thus only general tendencies in the behaviour of the Finnish voter on a regional scale.

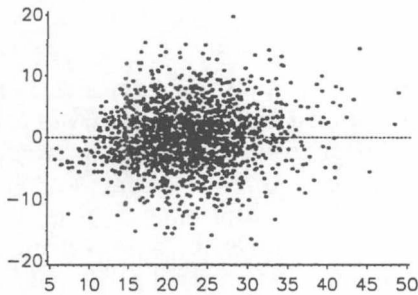
The models are depicted as correlation diagrams where each point describes one area. In the first figure the relation between the election result and the strongest explanatory factor is depicted for each party. In the following figure the effect of the strongest explanatory factor has been omitted from the election result, and the relation between the remaining part of the change in the proportion of votes cast and the second strongest factor is depicted. In the following figure the effect of the previous explanatory factor has been omitted and so forth. This continues until no more statistically significant explanatory factors are found.

In contrast to profiles published in previous preliminary publications, no regression line has now been drawn. This gives the reader the possibility to perceive that one is not always able to observe a cause-effect relationship between two variables, even when mathematically there is one. This is primarily due to the large number of observations; there are 2500 voting districts included in the analyses.

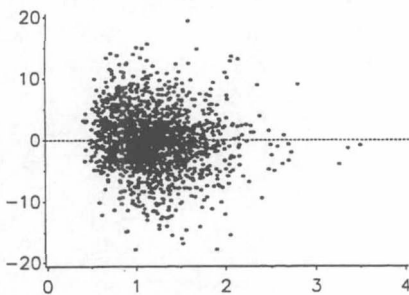
SDP – The Social Democratic Party



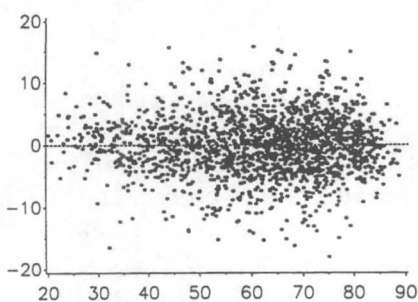
1. Maataloudessa työskentelevien osuus, %
Persons occupied in agriculture as % of the labour force



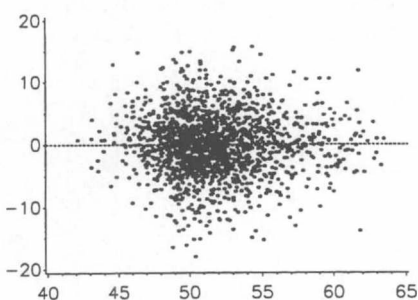
2. Työttömyysaste, % – Unemployment level (%)



3. Huoltosuhte – Dependency ratio



4. Palveluelinkeinojen osuus, % – Proportion of service industries, %



5. Naisten osuus väestöstä, % – Women as % of the population

1. Vahvin selittävä taustamuuttuja SDP:n kannatuksen muutokselle on maatalouden osuus. Negatiivinen korrelaatio näkyy kuviossa heikosti.

The strongest explanatory background variable for the change in the proportion of votes cast for the Social Democratic Party is how rural the area is. A weak negative correlation can be seen in the figure.

2. Maatalouden vaikutuksen poistaminen jättää työttömyyden seuraavaksi selittäjäksi. Heikosti näkyy, että mitä suurempi työttömyys, sitä suurempi SDP:n voitto.

By omitting the effect of agriculture, unemployment is the following explanatory variable. It can be seen, that the higher the unemployment, the bigger the increase in votes for the Social Democrats.

3. Toinen elämäntilanteen vaikeuden indikaattori, huoltosuhte, näyttää päinvastaista vaikutusta kuin työttömyys. Mitä enemmän elätettäviä työssäkävijää kohti, sitä pienempi on SDP:n voitto.

An other indicator that refers to difficulties in life, that is the dependency ratio, shows a contrary effect than unemployment. The more dependants there are for each employed, the smaller is the increase in votes for the Socialist Party.

4. Kun edellisten tekijöiden vaikutus on eliminoitu, saadaan laskennallisesti yhteys palveluelinkeinon suuren osuuden ja SDP:n voiton välille. Kuvioista ei korrelaatiota enää pysty näkemään.

When the effects of the previous variables are omitted, we are able to mathematically find a relation between the high proportion of service industries and the Socialist victory. One is not able to see the correlation in the figure.

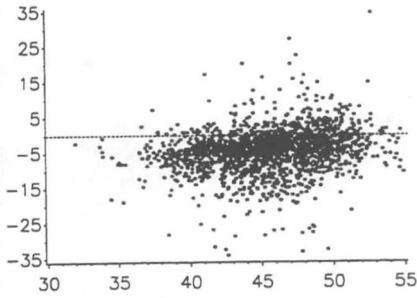
5. Väestön sukupuolijakauma sisältyy vielä laskennalliseen malliin: mitä suurempi on naisten osuus, sitä parempi on SDP:n menestys. Kuvio ei enää näytä yhteyttä.

The male/female ratio is included in the mathematical model: the greater the percentage of women is, the greater is the Socialist Party's victory. The figure no longer shows any relation.

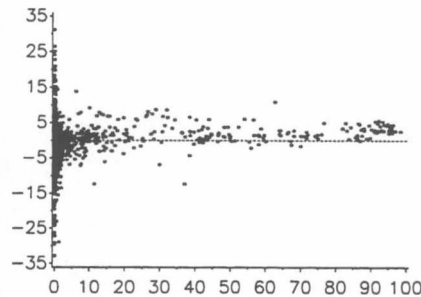
Kuten kuvioista nähdään, on SDP:n kannatuksen muutoksissa alueiden välinen hajonta suurta. Saatu viiden selittävän muuttujan malli selittää SDP:n kannatuksen muutoksista vain vajaat 13 prosenttia. SDP:n vaalimenestystä selittävät siis jotkin muut kuin ne alueelliset tekijät, joita tässä tarkastelussa oli käytettävissä.

As can be seen in the figures there is a great dispersion within the areas of change in the votes cast for the Social Democratic Party. This model with five explanatory variables only explains about 13 % of the changes. The success of the Social Democratic Party is thus explained by some other factors than the ones used in this analyse.

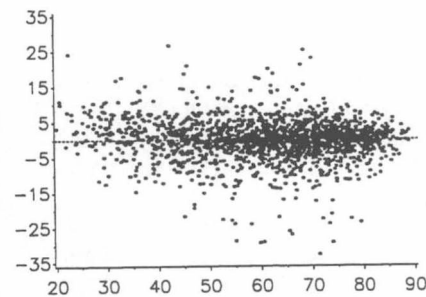
Keskusta – The Center Party



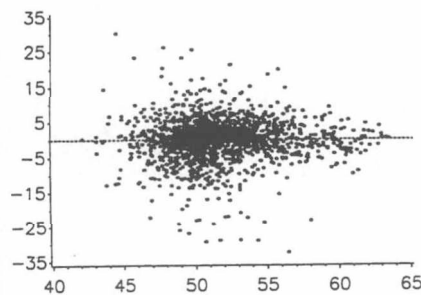
1. Väestön keskimääräinen ikä, vuotta – Average age of the population (years)



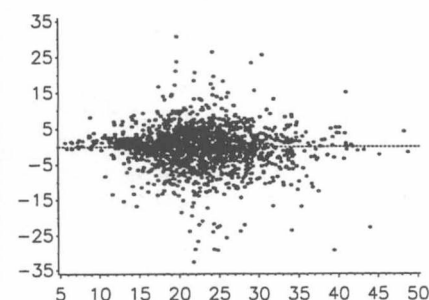
2. Ruotsinkielisten osuus väestöstä, % – Percentage of Swedish-speaking population



3. Palveluelinkeinojen osuus, % – Proportion of service industries, %



4. Naisten osuus väestöstä, % – Women as % of the population



5. Työttömyysaste, % – Unemployment level (%)

1. Keskustan kannatuksen muutoksia alueittain selittää käytettävissä olleista taustatekijöistä parhaiten väestön keskimääräinen ikä. Mitä vanhempaa on väestö, sitä pienempi oli Keskustan vaalitappio.

Of all the background variables used, the average age of the population explains the best the changes in the proportion of votes cast for the Center party. The older the population is, the smaller is the party's failure.

2. Ikärakenteen vaikutuksen poistaminen tuo seuraavana selittäjänä esiin ruotsinkielisen väestön osuuden. Mitä enemmän alueella puhutaan ruotsia, sitä parempi oli Keskustan menestys verrattuna edellisiin eduskuntavaaleihin.

When omitting the effect of the age structure one finds the following explanatory variable to be the percentage of Swedish speaking people. The more Swedish is spoken in the area, the better is the result of the Center Party in comparison to the previous elections.

3. Kolmas muuttuja Keskustan vaalitulosta kuvaavassa mallissa on palveluelinkeinon osuus. Mitä palveluvaltaisempi alue oli kyseessä, sitä heikommin Keskusta vaaleissa menestyi.

The third variable, in the model depicting the result of the Center Party, is the proportion of service industries. The more people working within the service branches, the weaker was the success of the Center Party.

4. Edellisten tekijöiden vaikutuksen poistaminen jättää seuraavaksi selittäväksi tekijäksi naisten osuuden väestössä. Mitä enemmän naisia, sitä parempi oli Keskustan tulos, mutta yhteys on jo niin heikko, ettei se enää näy kuvioista.

The percentage of women in the population comes out as the following explanatory variable after omitting the previous ones. The more women there are, the better is the result of the Center Party, but the correlation is so weak that it is not clear in the figure.

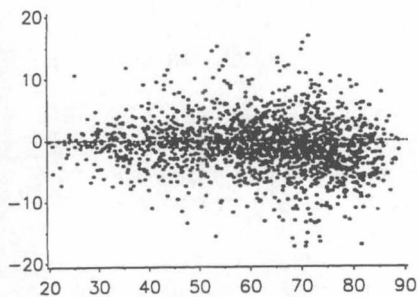
5. Viimeinen laskennallisesti merkitsevä tekijä Keskustan vaalituloksessa on työttömyysaste. Suurimman työttömyyden alueilla Keskusta on menettänyt kannatustaan eniten. Alueellinen hajonta on kuitenkin suurta.

The last mathematically significant factor for the result of the Center Party is the unemployment level. In the areas of great unemployment the Center Party has lost most of its votes. However, the dispersion among the areas is big.

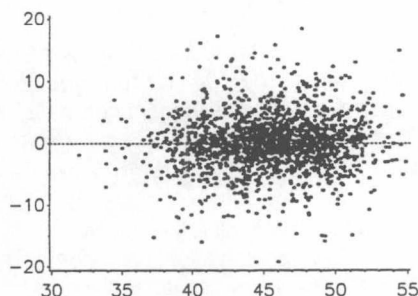
Keskustan vaalitulosta malli selittää vielä astetta heikommin kuin SDP:n vastaava malli: vain hieman yli seitsemän prosenttia kannatuksen muutoksista selittyy näillä taustamuuttujilla. Todelliset selittävät tekijät ovat jossakin muualla kuin analyysissä käytettävissä olleissa aluetiedoissa.

The model explaining the result of the Center Party explains even less than the model for the Socialist Party: only a little over seven percent of the change in the proportion of votes given is explained by these background factors. The real explanatory factors are others than the regional data on hand in this analysis.

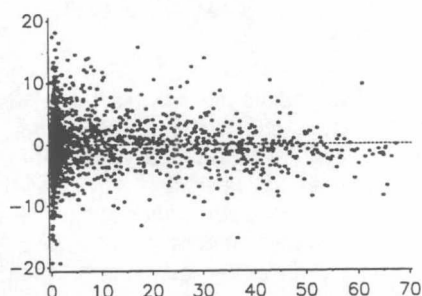
Kokoomus – The National Coalition Party



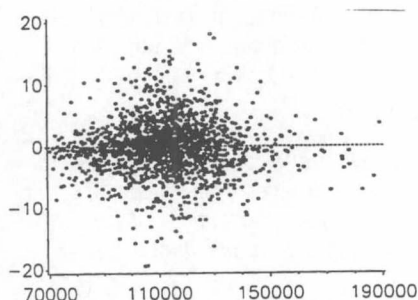
1. Palveluelinkeinojen osuus, % – Proportion of service industries, %



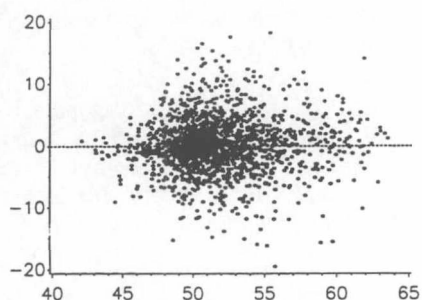
2. Väestön keskimääräinen ikä, vuotta – Average age of the population (years)



3. Maataloudessa työskentelevien osuus, %
Persons occupied in agriculture as % of the labour force



4. Tulot/tulonsaaja, mk/vuosi – Income per income recipient (FIM/year)



5. Naisten osuus väestöstä, % – Women as % of the population

1. Vahvimmin Kokoomuksen vaalitulosta selittävä alueellinen tekijä on palveluelinkeinon osuus. Palveluvaltaisilla alueilla Kokoomuksen kannatus laski eniten.

The strongest explanatory regional factor for the result of the National Coalition Party is the proportion of people working within the service industries. The support for the party declined the most in areas with people predominately working within the service branches.

2. Kun palvelujen osuuden vaikutus on eliminoitu, vahvimaksi selittäjäksi Kokoomuksen tulokselle nousee väestön keskimääräinen ikä. Nuoret näyttävät eniten siirtyneen äänestämään muita. Kokoomuksen mallissa kuitenkin jo tässä kuviossa katoaa näkyvä yhteys tuloksen ja selittävän tekijän välillä.

When the effect of the proportion of services is omitted, the average age becomes the strongest explanatory variable. The young people seem to have gone over to other parties. However, in the model for the Coalition Party the correlation can no longer be seen in this figure.

3. Kolmas Kokoomuksen vaalituloksen malliin tuleva muuttuja on maatalouden osuus elinkeinorakenteessa. Maatalousvaltaisilla alueilla Kokoomuksen kannatus on laskenut eniten.

The third variable to effect the result of the National Coalition Party is the percentage of people working within agriculture. In areas where this proportion is high the votes cast for the Coalition Party have decreased the most.

4. Kun edellisten kolmen tekijän vaikutukset on poistettu, seuraavaksi paras selittäjä Kokoomuksen vaalitulokselle alueen keskimääräinen tulotaso. Rikkaimmilla alueilla puolue näyttää menettäneen eniten kannatustaan, mutta alueellinen hajonta on huomattavan suurta.

When the effects of the previous three factors are omitted, the following explanatory variables for the result of the National Coalition party is the average income level of the area. In the richest areas the party seems to be losing support, but the regional dispersion is obvious.

5. Viimeinen malliin tuleva selittävä tekijä on naisten osuus väestöstä. Naisvaltaisilla alueilla Kokoomuksen osuus äänistä on pienentynyt eniten.

The last explanatory variable in this model is the percentage of women in the population. In areas with a high percentage of women, the proportion of votes cast for the Coalition Party has decreased the most.

Kuten kuvioista voi päätellä, Kokoomuksen osalta laskennallisesti saatu malli selittää vaalin tulosta erittäin heikosti. Vaikka kaikki mallissa olevat selittävät muuttujat ovat tilastollisesti merkitseviä, on alueellinen hajonta myös merkittävää, ja alueelliset taustatekijät selittävät kannatuksen muutoksista vain noin viisi prosenttia.

As can be concluded from the figures, the mathematical model for explaining the result of the National Coalition Party is very weak. Although all the explanatory variables in the model are statistically significant, the regional dispersion is also significant, and the regional background factors are only able to explain about 5 % of the change in the proportion of votes cast.

Teemakartat - The Maps

Teemakartat kuvaavat äänestysaktiivisuutta, eri puolueiden kannatusta sekä kannatuksen muutosta edellisiin kansanedustajainvaaleihin verrattuna eri alueilla. Kunnittaisissa tuloksissa ovat mukana kaikki äänet, kun taas äänestysalueittaisissa (pääkaupunkiseutu) vain varsinaisen vaalipäivänä annetut äänet.

Eri alueiden eroja on kuvattu kvartiilien avulla, eli äänimäärien suhteelliset osuudet ja äänimääräosuuksien muutokset on jaettu neljään luokkaan niin, että alueiden lukumäärä kussakin luokassa on yhtäsuuri.

Kaikki julkaisun kartat tuotetaan tilauksesta myös värillisinä paperi- ja kalvotulosteina tai tiedostona. Tilattavissa on myös muita teemakarttoja kansanedustajain vaalien tuloksista: esim. muiden kuin julkaisussa olevien puolueiden kannatus, kannatuksen muutos, naisehdokkaiden saama kannatus, nuorten ehdokkaiden saama kannatus ja uusien ehdokkaiden saama kannatus.

Tiedustelut:

Tilastokeskus

Paikkatietopalvelu

Marja Tammilehto-Luode, puh. (90) 1734 3244

Marianne Johnson, puh. (90) 1734 3627

Postiosoite 00022 Tilastokeskus

The maps illustrate the voting turnout, the votes cast and the changes in votes cast in comparison to the last parliamentary elections by different regions. The data on municipalities comprise all votes; the data on voting districts (i.e. the Helsinki City Region), only the votes cast on the ballot day.

Differences between areas are described by quarters, that is, the percentages of voting turnout, votes cast, and changes in votes cast in different areas are described by classifying them into four groups, each group having the same number of areas.

All the maps in this publication are available on order – as printouts and transparencies, also in colour, or as a data file. Orders are also accepted for other maps illustrating votes cast and changes in votes cast for other parties than those published here, as well as votes cast for women candidates, young candidates and new candidates.

Inquiries:

Statistics Finland

Geographic Information Service

Telephone: + 358 0 1734 3244

+ 358 0 1734 3627

Postal address: FIN 00022 Statistics Finland


Äänestysaktiivisuus kunnittain

Voting turnout by municipality

Kansanedustajain vaalit 1995

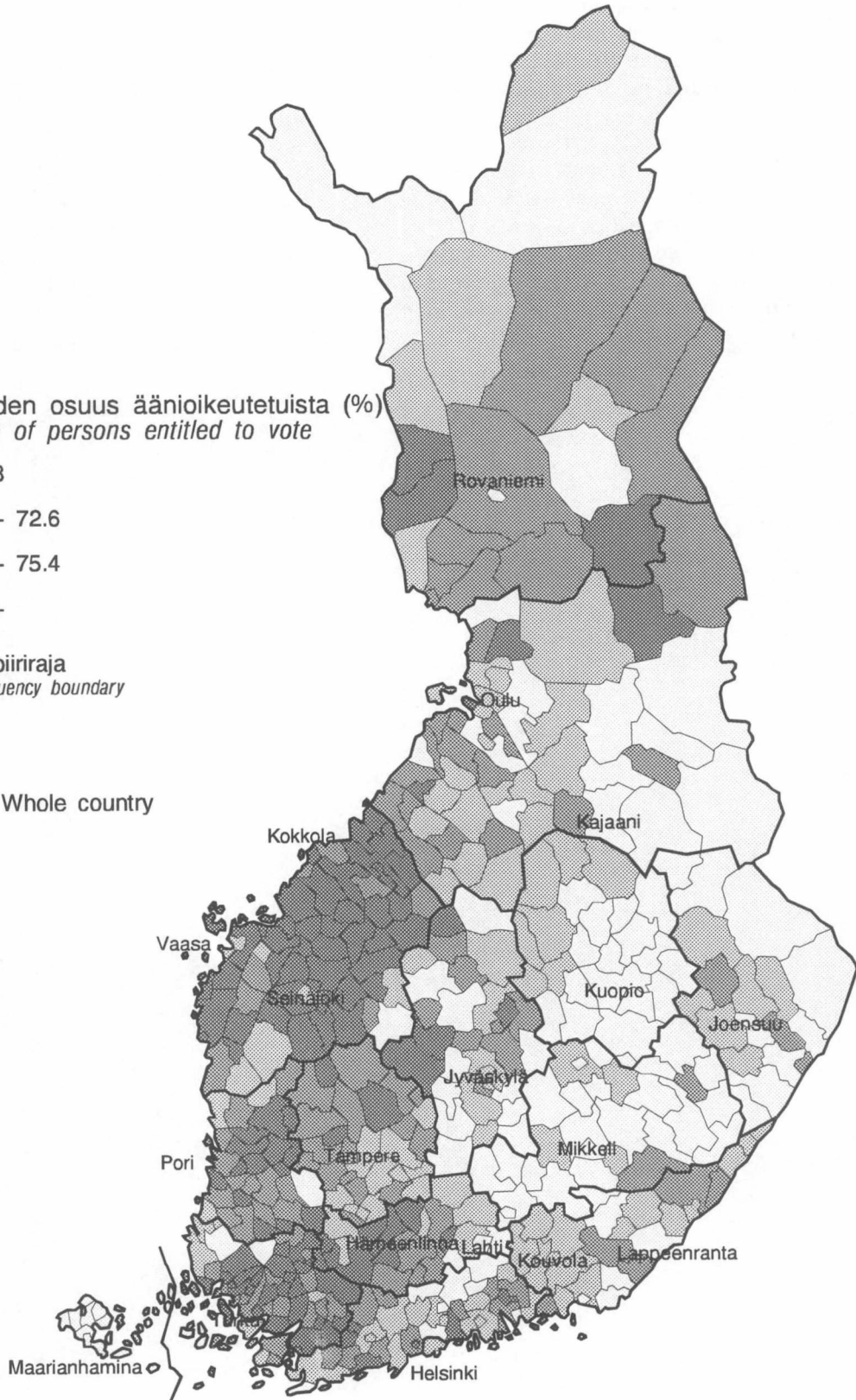
Parliamentary elections

Äänestäneiden osuus äänioikeutetuista (%)
Voters as % of persons entitled to vote



 Vaalipiiriraja
Constituency boundary

Koko maa - Whole country
68.5 %







SDP:n kannatus kunnittain

Votes cast for SDP by municipality

Kansanedustajain vaalit 1995
Parliamentary elections

Osuus hyväksytyistä äänistä, %
Proportion of valid ballots

-  - 12.9
-  13 - 21.9
-  22 - 30.7
-  30.8 -

 Vaalipiiriraja
Constituency boundary

Koko maa - Whole country
28.3 %




Keskustan kannatus kunnittain

Votes cast for the Center Party by municipality

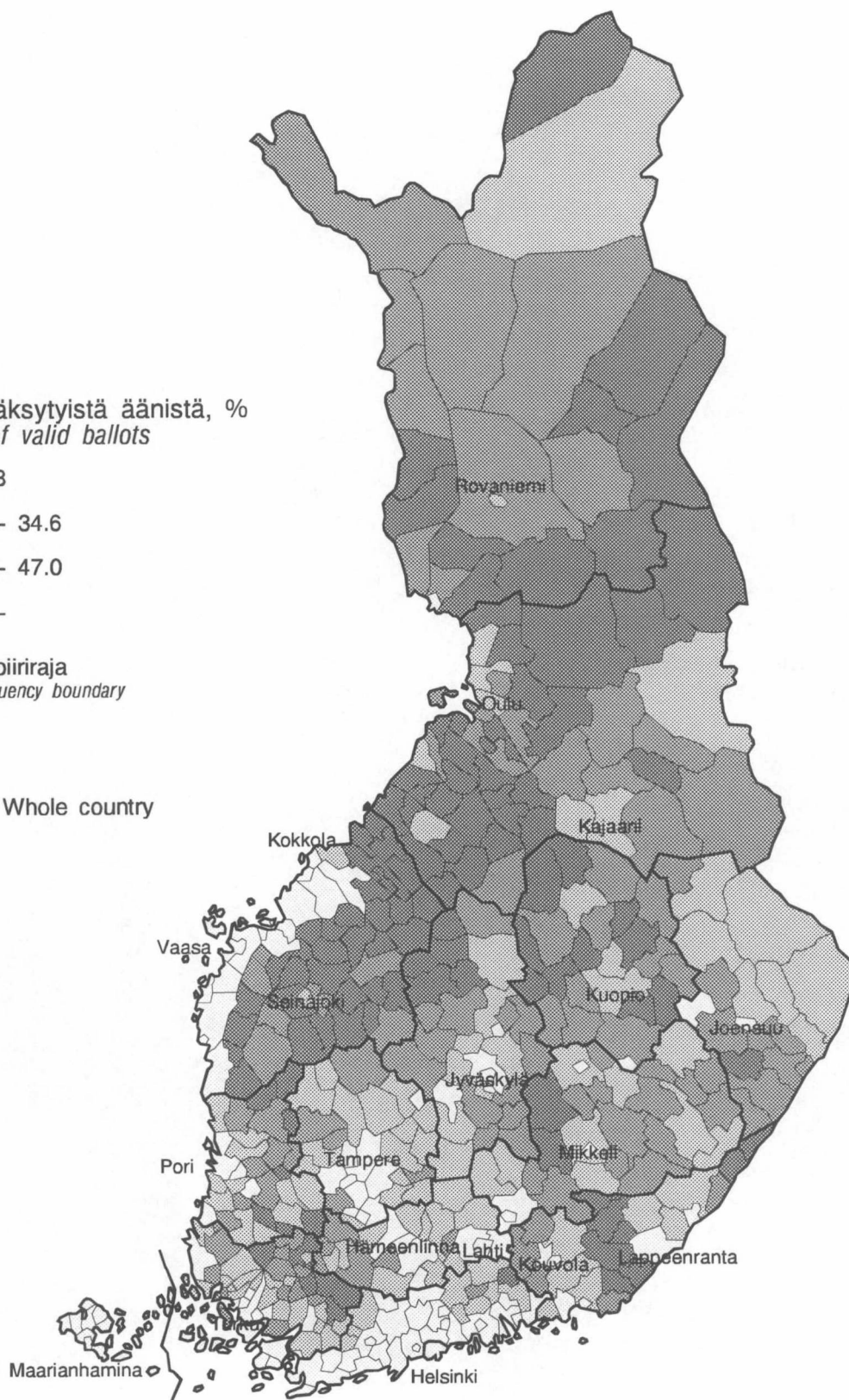
Kansanedustajain vaalit 1995
Parliamentary elections

Osuus hyväksytyistä äänistä, %
Proportion of valid ballots



 Vaalipiiriraja
Constituency boundary

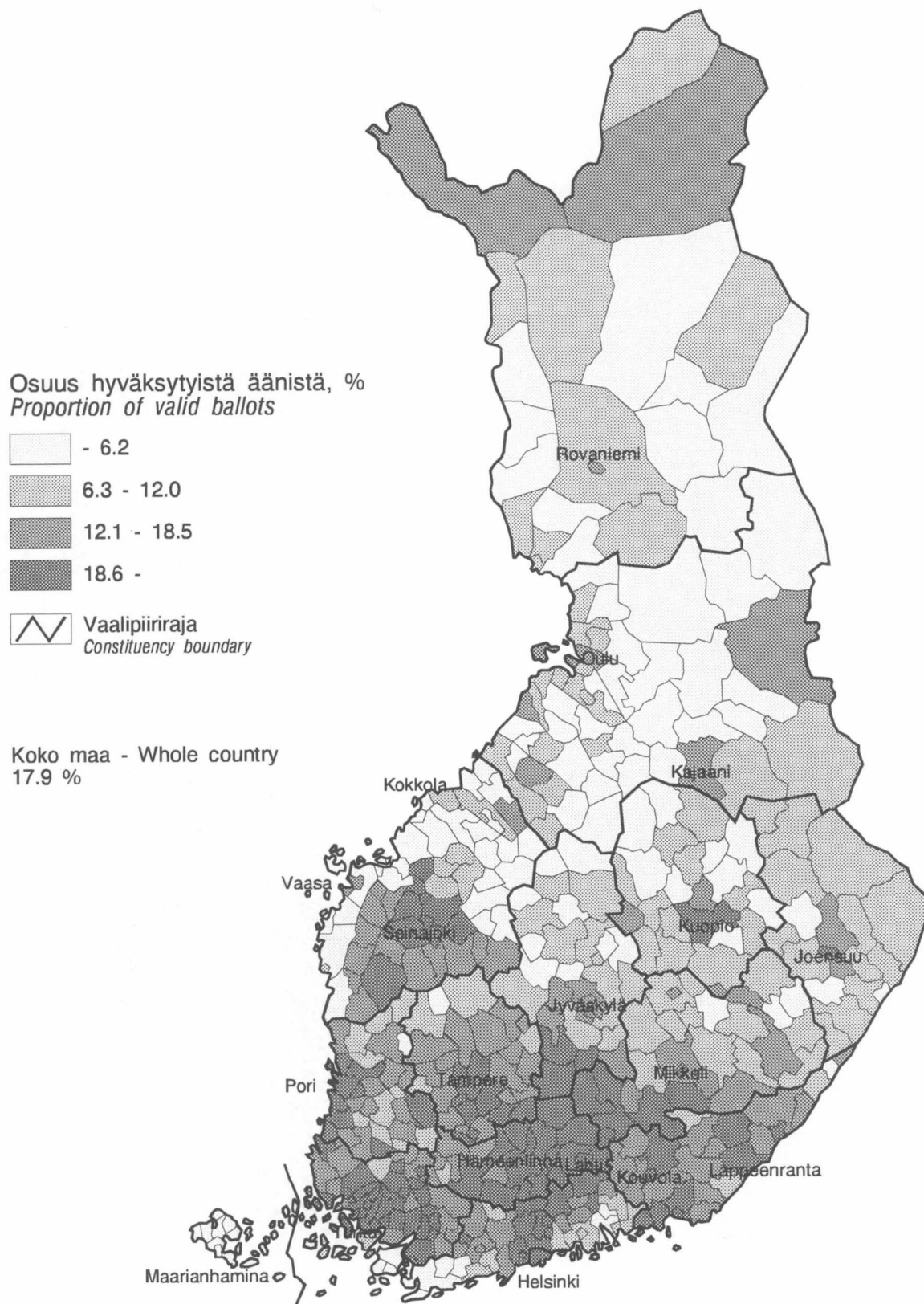
Koko maa - Whole country
19.9 %



Kokoomuksen kannatus kunnittain

Votes cast for the National Coalition Party by municipality

Kansanedustajain vaalit 1995
Parliamentary elections




SDP:n kannatuksen muutos 1991-1995

Changes in votes cast for the SDP between 1991-1995

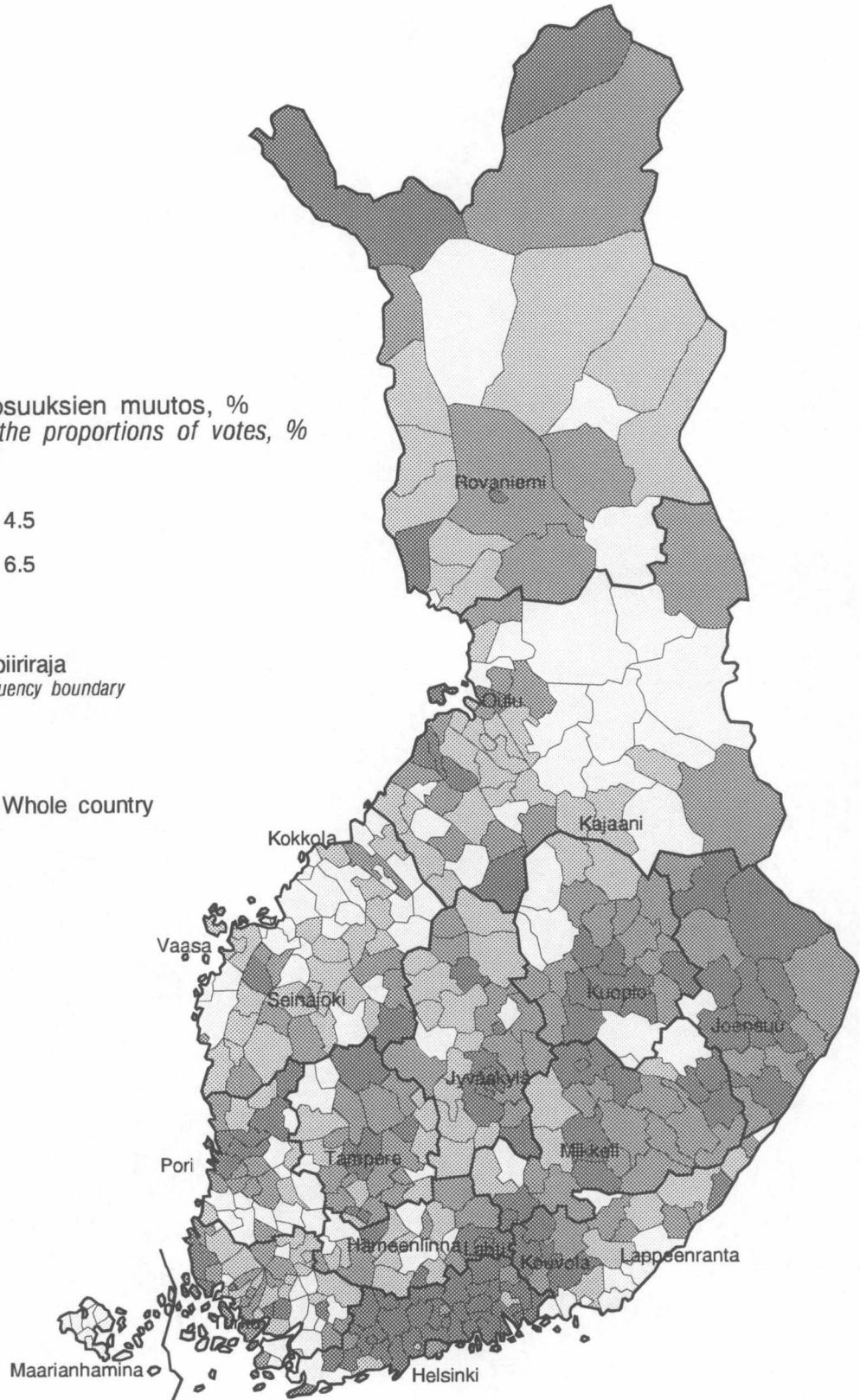
Kansanedustajain vaalit 1995
Parliamentary elections

Äänimääräosuuksien muutos, %
Changes in the proportions of votes, %



 Vaalipiiriraja
Constituency boundary

Koko maa - Whole country
6.1 %




Kokoomuksen kannatuksen muutos 1991-1995

Changes in votes cast for the National Coalition Party

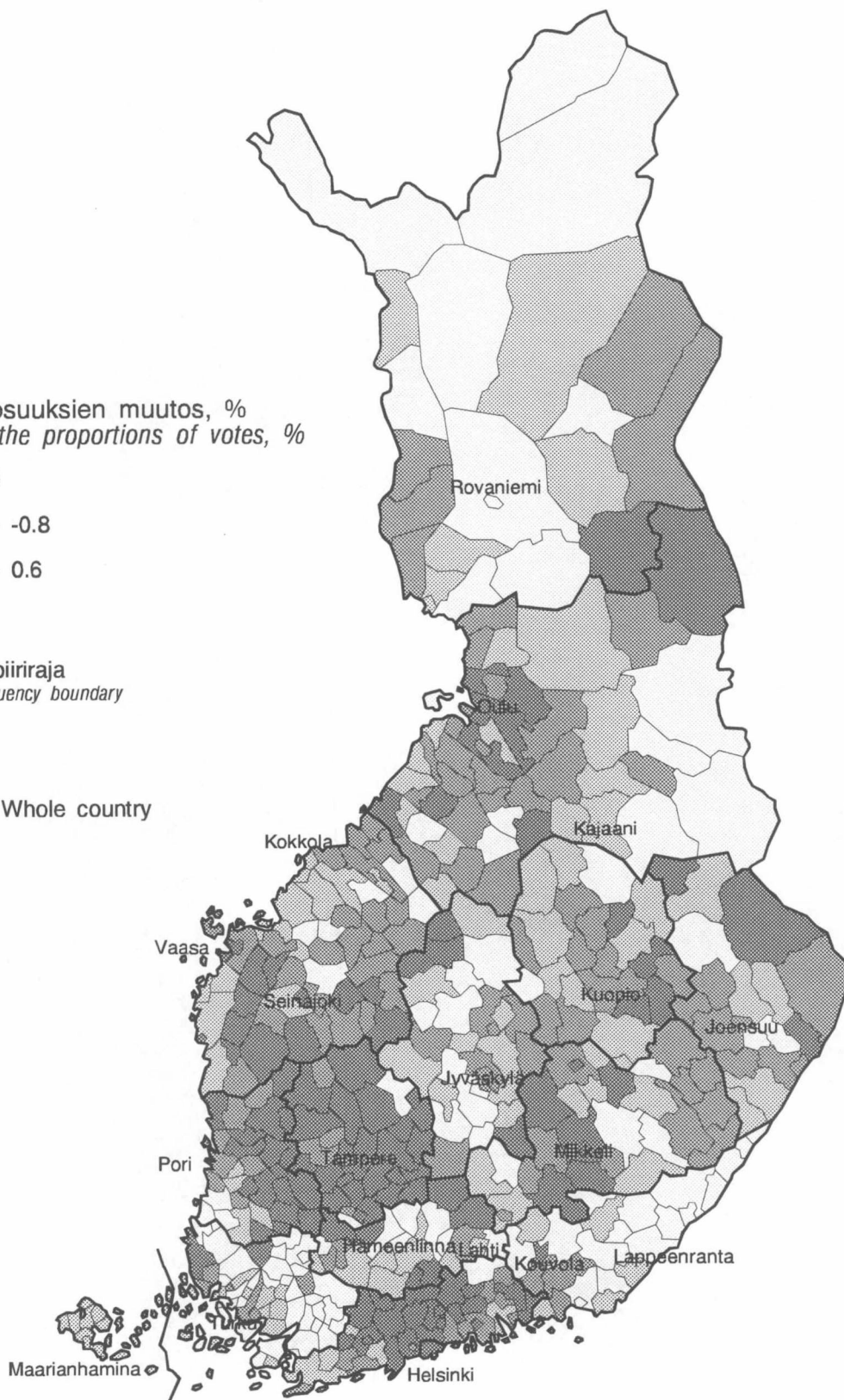
Kansanedustajain vaalit 1995
Parliamentary elections

Äänimääräosuuksien muutos, %
Changes in the proportions of votes, %



Vaalipiiriraja
Constituency boundary

Koko maa - Whole country
-1.4 %




Keskustan kannatuksen muutos 1991-1995

Changes in votes cast for the Center Party

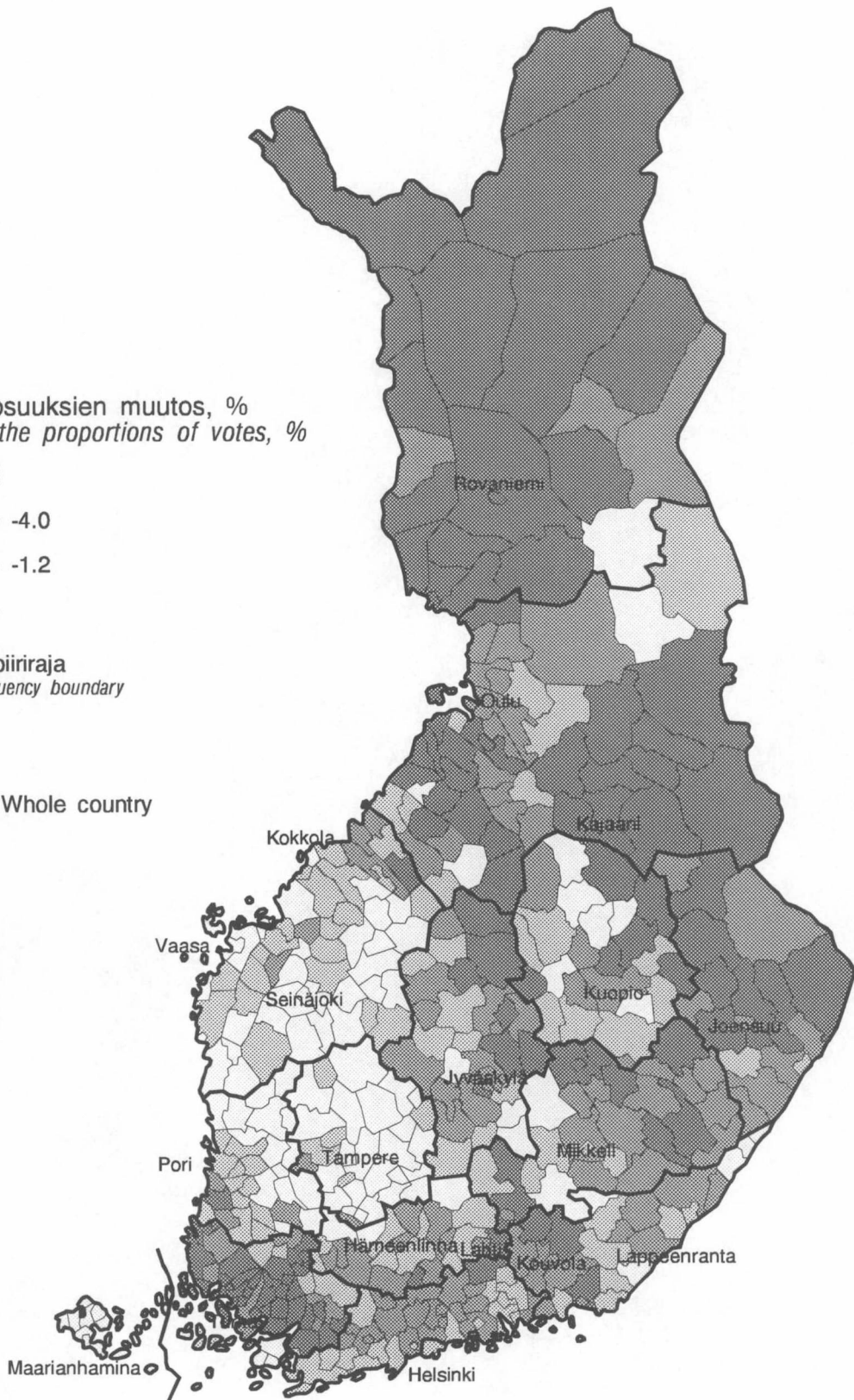
Kansanedustajain vaalit 1995
Parliamentary elections

Äänimääräosuuksien muutos, %
Changes in the proportions of votes, %



 Vaalipiiriraja
Constituency boundary

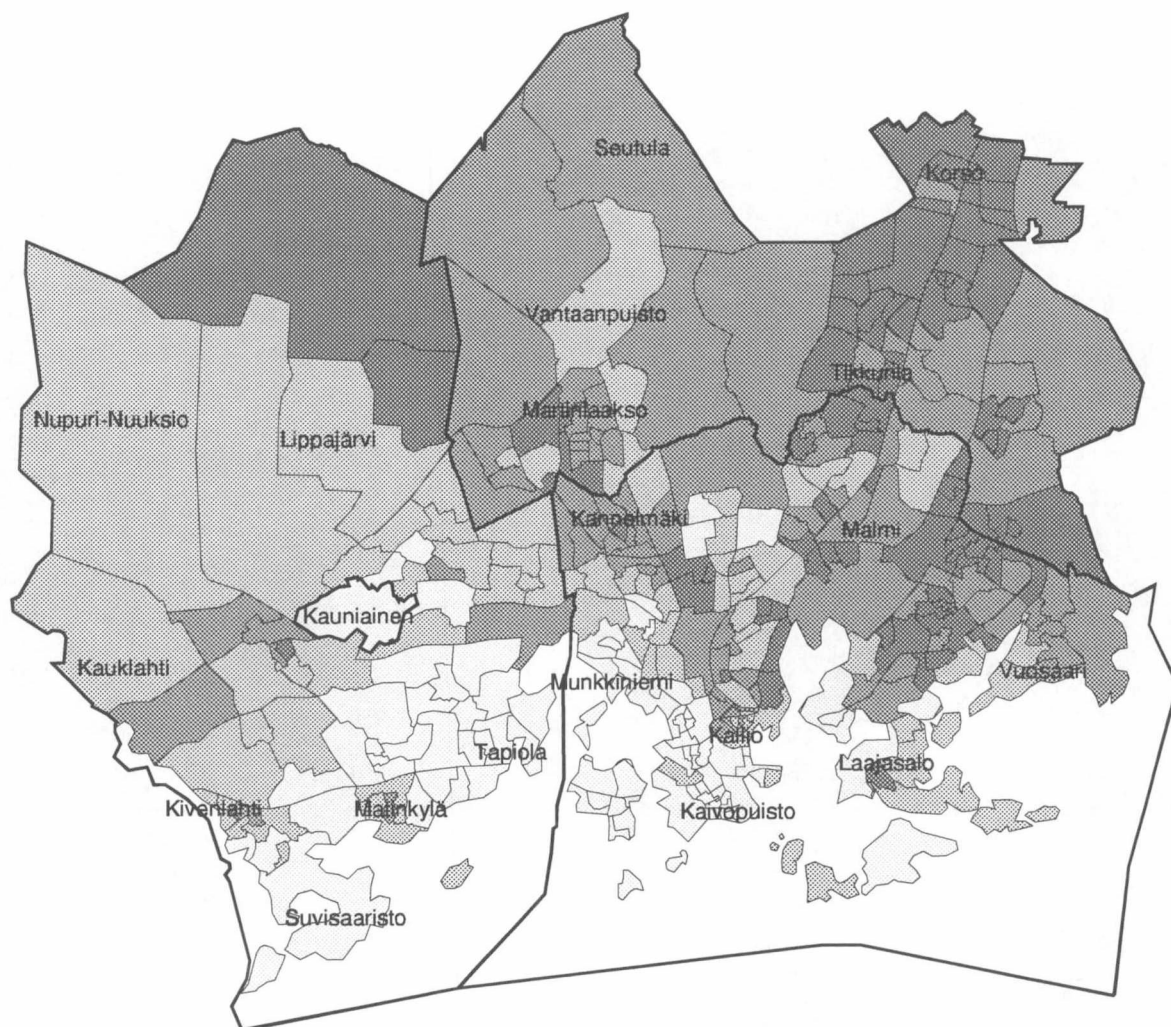
Koko maa - Whole country
-5.0 %



SDP:n kannatus äänestysalueittain pääkaupunkiseudulla

Votes cast for the SDP by voting district in the Helsinki City Region

Kansanedustajain vaalit 1995
Parliamentary elections



Osuus hyväksytyistä äänistä, %
Proportion of valid ballots

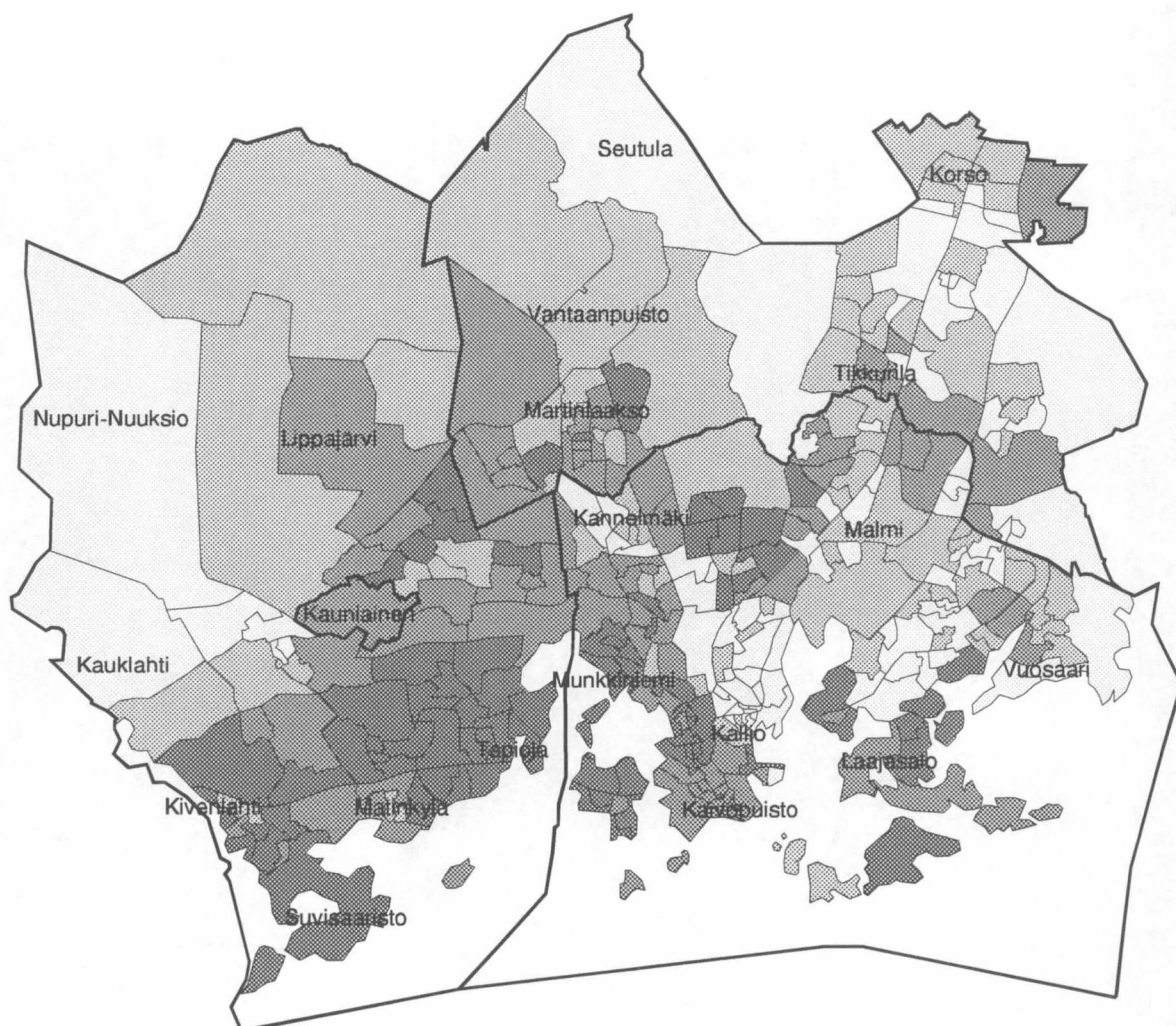


Koko maa - Whole country
28.3 %

Kokoomuksen kannatus äänestysalueittain pääkaupunkiseudulla

*Votes cast for the National Coalition Party by voting district
in the Helsinki Region*

Kansanedustajain vaalit 1995
Parliamentary elections



Osuus hyväksytyistä äänistä, %
Proportion of valid ballots

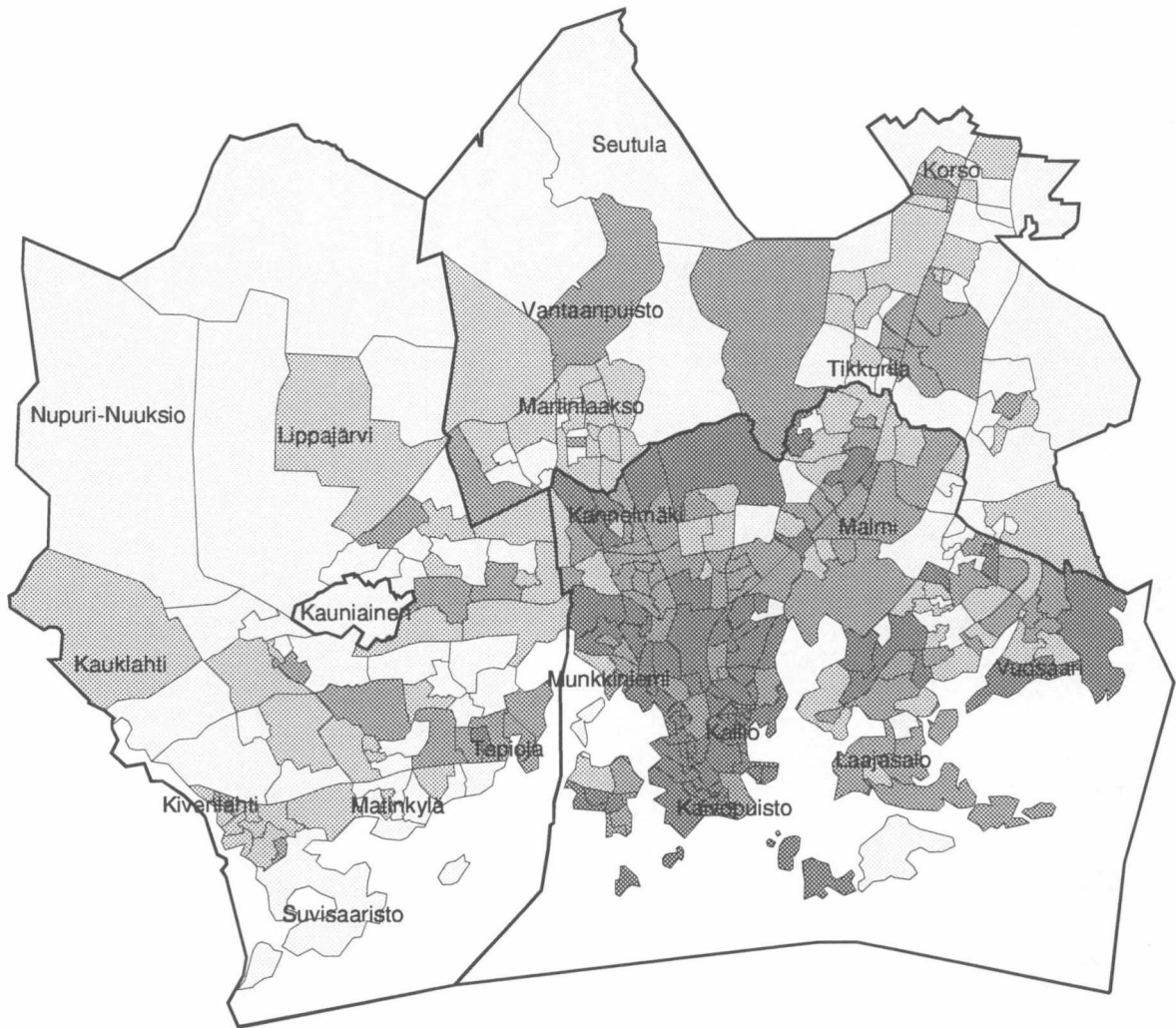


Koko maa - Whole country
17.9 %

Vihreän liiton kannatus äänestysalueittain pääkaupunkiseudulla

Votes cast for the Green Alliance by voting district in the Helsinki City Region

Kansanedustajain vaalit 1995
Parliamentary elections



Osuus hyväksytyistä äänistä, %
Proportion of valid ballots



Koko maa - Whole country
6.5 %

TILASTOKESKUS / VAALITILASTOT

Taulu 1. Puolueiden äänimäärät ja äänestysprosentti kunnittain 1995 ja muutos edellisiin vaaleihin verrattuna
Table 1. Number of votes for the parties and turnout by municipality in 1995 and the change from the previous elections

| Vaalipiiri ja kunta Constituency and municipality | Hyväksytyt äänestysliput puolueittain Valid ballots by parties | | | | | | | | | | Muut puol. (s. 50) Oth. part. (p 50) | Muut Others | Äänioikeutettuja Äänestys-% Persons entitled to vote, turnout |
|---|---|--------|--------|--------|-------------|--------------------|--------|-------|-------|-------|---|-------------|---|
| | Yhteensä Total | SDP | KESK | KOK | VAS LEFT | VIHR The Greens | RKP | SKL | SMP | LKP | | | |
| Koko maa - Whole country | 2778203 | 784958 | 551614 | 496998 | 309927 | 180914 | 142485 | 82090 | 36154 | 16287 | 144483 | 32293 | 4088358 |
| % | 100,0 | 28,3 | 19,9 | 17,9 | 11,2 | 6,5 | 5,1 | 3,0 | 1,3 | 0,6 | 5,2 | 1,2 | 68,5 |
| -91 | - | 6,1 | -5,0 | -1,4 | 1,1 | -0,3 | -0,4 | -0,1 | -3,5 | -0,2 | 3,3 | 0,4 | 0,1 |
| Suomessa as. Suom. kansalaiset Finnish citiz.liv.in Finland | 2765873 | 781773 | 550370 | 494607 | 308440 | 180102 | 140851 | 81779 | 36020 | 16197 | 143622 | 32112 | 3882661 |
| % | 100,0 | 28,3 | 19,9 | 17,9 | 11,2 | 6,5 | 5,1 | 3,0 | 1,3 | 0,6 | 5,2 | 1,2 | 71,8 |
| -91 | - | 6,1 | -5,0 | -1,4 | 1,1 | -0,3 | -0,4 | -0,1 | -3,6 | -0,2 | 3,3 | 0,4 | -0,3 |
| Kaup. yht. - Urb. municipalit. | 1782123 | 553928 | 223336 | 360248 | 207927 | 139409 | 94411 | 49820 | 17521 | 11460 | 105139 | 18924 | 2515912 |
| % | 100,0 | 31,1 | 12,5 | 20,2 | 11,7 | 7,8 | 5,3 | 2,8 | 1,0 | 0,6 | 5,9 | 1,1 | 71,4 |
| -91 | - | 6,4 | -4,4 | -1,9 | 1,0 | -0,4 | -0,4 | -0,3 | -3,5 | -0,3 | 3,6 | 0,2 | 0,4 |
| Muut kunnat - Oth. municipalit. | 983750 | 227845 | 327034 | 134359 | 100513 | 40693 | 46440 | 31959 | 18499 | 4737 | 38483 | 13188 | 1366749 |
| % | 100,0 | 23,2 | 33,2 | 13,7 | 10,2 | 4,1 | 4,7 | 3,2 | 1,9 | 0,5 | 3,9 | 1,3 | 72,6 |
| -91 | - | 5,5 | -5,5 | -0,8 | 1,2 | -0,2 | -0,2 | 0,4 | -3,6 | -0,1 | 2,7 | 0,7 | -1,6 |
| Ulkom. as. Suomen kansalaiset Finnish citiz.liv. abroad | 12330 | 3185 | 1244 | 2391 | 1487 | 812 | 1634 | 311 | 134 | 90 | 861 | 181 | 205697 |
| % | 100,0 | 25,8 | 10,1 | 19,4 | 12,1 | 6,6 | 13,3 | 2,5 | 1,1 | 0,7 | 7,0 | 1,5 | 6,1 |
| -91 | - | 3,7 | -3,0 | -0,1 | -0,2 | -0,1 | -0,2 | -0,2 | -2,3 | -0,1 | 1,9 | 0,6 | 0,4 |
| Helsingin kaup. - Helsinki | 292501 | 78429 | 10871 | 69828 | 26025 | 41369 | 29328 | 5498 | 1370 | 692 | 28563 | 528 | 440094 |
| % | 100,0 | 26,8 | 3,7 | 23,9 | 8,9 | 14,1 | 10,0 | 1,9 | 0,5 | 0,2 | 9,8 | 0,2 | 67,0 |
| -91 | - | 5,9 | -2,3 | -3,5 | 0,6 | 0,3 | -0,3 | -1,0 | -1,3 | -0,1 | 4,4 | -2,7 | 2,6 |
| Suomessa as. Suom. kansalaiset Finnish citizens liv.in Finland | 289897 | 77940 | 10777 | 69122 | 25899 | 41154 | 28731 | 5443 | 1360 | 675 | 28273 | 523 | 402764 |
| % | 100,0 | 26,9 | 3,7 | 23,8 | 8,9 | 14,2 | 9,9 | 1,9 | 0,5 | 0,2 | 9,8 | 0,2 | 72,6 |
| -91 | - | 5,9 | -2,3 | -3,5 | 0,6 | 0,3 | -0,3 | -1,0 | -1,3 | -0,1 | 4,4 | -2,7 | 2,0 |
| Kaup. yht. - Urb. municipalit. | 289897 | 77940 | 10777 | 69122 | 25899 | 41154 | 28731 | 5443 | 1360 | 675 | 28273 | 523 | 402764 |
| % | 100,0 | 26,9 | 3,7 | 23,8 | 8,9 | 14,2 | 9,9 | 1,9 | 0,5 | 0,2 | 9,8 | 0,2 | 72,6 |
| -91 | - | 5,9 | -2,3 | -3,5 | 0,6 | 0,3 | -0,3 | -1,0 | -1,3 | -0,1 | 4,4 | -2,7 | 2,0 |
| Helsinki - Helsingfors | 289897 | 77940 | 10777 | 69122 | 25899 | 41154 | 28731 | 5443 | 1360 | 675 | 28273 | 523 | 402764 |
| % | 100,0 | 26,9 | 3,7 | 23,8 | 8,9 | 14,2 | 9,9 | 1,9 | 0,5 | 0,2 | 9,8 | 0,2 | 72,6 |
| -91 | - | 5,9 | -2,3 | -3,5 | 0,6 | 0,3 | -0,3 | -1,0 | -1,3 | -0,1 | 4,4 | -2,7 | 2,0 |
| Ulkom. as. Suomen kansalaiset Finnish citiz.liv. abroad | 2604 | 489 | 94 | 706 | 126 | 215 | 597 | 55 | 10 | 17 | 290 | 5 | 37330 |
| % | 100,0 | 18,8 | 3,6 | 27,1 | 4,8 | 8,3 | 22,9 | 2,1 | 0,4 | 0,7 | 11,1 | 0,2 | 7,1 |
| -91 | - | 4,4 | -0,5 | -2,6 | -0,2 | 0,1 | -1,4 | -1,0 | -0,9 | -0,1 | 2,5 | -0,4 | 1,1 |
| Uudenmaan läänin - Uusimaa | 417441 | 130996 | 32111 | 81463 | 38700 | 33946 | 51268 | 7322 | 1866 | 1554 | 33290 | 4925 | 604311 |
| % | 100,0 | 31,4 | 7,7 | 19,5 | 9,3 | 8,1 | 12,3 | 1,8 | 0,4 | 0,4 | 8,0 | 1,2 | 69,8 |
| -91 | - | 8,9 | -4,5 | -4,0 | 1,3 | -1,7 | -2,1 | -0,4 | -2,4 | -0,6 | 5,1 | 0,4 | 1,2 |
| Suomessa as. Suom. kansalaiset Finnish citiz.liv.in Finland | 415806 | 130680 | 32050 | 81086 | 38554 | 33857 | 50816 | 7290 | 1861 | 1550 | 33144 | 4918 | 584807 |
| % | 100,0 | 31,4 | 7,7 | 19,5 | 9,3 | 8,1 | 12,2 | 1,8 | 0,4 | 0,4 | 8,0 | 1,2 | 71,8 |
| -91 | - | 8,9 | -4,5 | -4,0 | 1,3 | -1,7 | -2,1 | -0,4 | -2,4 | -0,6 | 5,1 | 0,4 | 1,1 |
| Kaup. yht. - Urb. municipalit. | 296174 | 92748 | 16507 | 62886 | 28773 | 26176 | 32443 | 5336 | 1293 | 1285 | 25714 | 3013 | 417248 |
| % | 100,0 | 31,3 | 5,6 | 21,2 | 9,7 | 8,8 | 11,0 | 1,8 | 0,4 | 0,4 | 8,7 | 1,0 | 71,7 |
| -91 | - | 8,3 | -4,4 | -3,8 | 1,3 | -1,8 | -1,9 | -0,5 | -2,4 | -0,6 | 5,6 | 0,2 | 1,1 |
| Espoo - Esbo | 100535 | 23172 | 4391 | 28625 | 7376 | 9995 | 12154 | 1579 | 255 | 298 | 11377 | 1313 | 134941 |
| % | 100,0 | 23,0 | 4,4 | 28,5 | 7,3 | 9,9 | 12,1 | 1,6 | 0,3 | 0,3 | 11,3 | 1,3 | 75,1 |
| -91 | - | 6,8 | -3,9 | -4,8 | 1,4 | -2,8 | -1,7 | -0,4 | -2,6 | -0,7 | 8,1 | 0,6 | 1,3 |
| Hanko - Hangö | 5677 | 2182 | 127 | 357 | 571 | 398 | 1694 | 81 | 6 | 4 | 243 | 14 | 8653 |
| % | 100,0 | 38,4 | 2,2 | 6,3 | 10,1 | 7,0 | 29,8 | 1,4 | 0,1 | 0,1 | 4,3 | 0,2 | 66,7 |
| -91 | - | 11,2 | -2,9 | -2,0 | 1,0 | 2,5 | -9,9 | 0,2 | -1,3 | -0,4 | 1,7 | -0,1 | 1,7 |
| Vantaa - Vanda | 82638 | 30290 | 4349 | 15718 | 9634 | 8005 | 3668 | 1708 | 439 | 507 | 7573 | 747 | 120100 |
| % | 100,0 | 36,7 | 5,3 | 19,0 | 11,7 | 9,7 | 4,4 | 2,1 | 0,5 | 0,6 | 9,2 | 0,9 | 69,5 |
| -91 | - | 10,4 | -5,3 | -4,5 | 1,3 | -1,9 | -1,4 | -0,6 | -2,8 | -0,8 | 5,3 | 0,4 | 1,2 |
| Hyvinkää - Hyvinge | 21491 | 8375 | 1744 | 4461 | 2760 | 1274 | 380 | 427 | 187 | 96 | 1501 | 286 | 31352 |
| % | 100,0 | 39,0 | 8,1 | 20,8 | 12,8 | 5,9 | 1,8 | 2,0 | 0,9 | 0,4 | 7,0 | 1,3 | 69,3 |
| -91 | - | 7,5 | -4,0 | -2,8 | 1,8 | -0,3 | 0,0 | -0,0 | -2,8 | -0,1 | 4,2 | -3,4 | 0,6 |
| Järvenpää-Träskända | 16871 | 5581 | 1332 | 3437 | 1702 | 2327 | 347 | 421 | 72 | 136 | 1349 | 167 | 24855 |
| % | 100,0 | 33,1 | 7,9 | 20,4 | 10,1 | 13,8 | 2,1 | 2,5 | 0,4 | 0,8 | 8,0 | 1,0 | 68,6 |
| -91 | - | 6,2 | -4,7 | -5,5 | 1,7 | 0,7 | -0,1 | -0,4 | -2,1 | -1,2 | 4,9 | 0,5 | 0,7 |
| Karjaa - Karis | 4938 | 1998 | 124 | 182 | 282 | 242 | 1919 | 47 | 7 | 6 | 112 | 19 | 6804 |
| % | 100,0 | 40,5 | 2,5 | 3,7 | 5,7 | 4,9 | 38,9 | 1,0 | 0,1 | 0,1 | 2,3 | 0,4 | 73,4 |
| -91 | - | 13,4 | -2,4 | -0,7 | 0,5 | -0,6 | -9,5 | 0,1 | -1,5 | -0,0 | 0,7 | -0,1 | -0,0 |

TILASTOKESKUS / VAALITILASTOT

Vaalipiiri ja kunta
Constituency and municipalityHyväksytyt äänestysliput puolueittain
Valid ballots by partiesKäniöi-
keutet-
tuja
Känes-
tys-
4
Persons
entitled
to vote,
turnout

| | Yhteen- sä Total | SDP | KESK | KOK | VAS LEFT | VIER The Greens | RKP | SKL | SMP | LKP | Muut puol. (s. 50) oth. part. (p 50) | Muut Others | Käniöi- keutet- tuja Känes- tys- 4 Persons entitled to vote, turnout |
|--------------------------------|------------------------|-------|-------|-------|-------------|-----------------------|-------|------|------|------|---|----------------|---|
| Karkkila - Högfors | 5002 | 1643 | 546 | 546 | 1692 | 151 | 49 | 52 | 116 | 19 | 177 | 11 | 6787 |
| x | 100,0 | 32,8 | 10,9 | 10,9 | 33,8 | 3,0 | 1,0 | 1,0 | 2,3 | 0,4 | 3,5 | 0,2 | 74,9 |
| -91 | - | 14,3 | -6,3 | -4,2 | -0,3 | -2,1 | -0,5 | 0,2 | -0,8 | -1,6 | 1,4 | -0,0 | 0,4 |
| Kauniainen-Grankulla | 5151 | 460 | 142 | 1395 | 130 | 315 | 2251 | 51 | 3 | 14 | 380 | 10 | 6235 |
| x | 100,0 | 8,9 | 2,8 | 27,1 | 2,5 | 6,1 | 43,7 | 1,0 | 0,1 | 0,3 | 7,4 | 0,2 | 83,1 |
| -91 | - | 3,1 | -1,9 | -1,9 | 0,9 | -0,7 | -3,4 | -0,2 | -0,9 | -0,3 | 5,3 | -0,1 | 0,7 |
| Kerava - Kervo | 14977 | 5568 | 1066 | 2974 | 1646 | 1306 | 420 | 378 | 71 | 147 | 1141 | 260 | 21440 |
| x | 100,0 | 37,2 | 7,1 | 19,9 | 11,0 | 8,7 | 2,8 | 2,5 | 0,5 | 1,0 | 7,6 | 1,7 | 70,6 |
| -91 | - | 9,1 | -4,2 | -5,7 | 2,7 | -4,1 | -0,2 | -1,0 | -2,3 | -0,8 | 5,1 | 1,4 | 0,4 |
| Lohja - Lojo | 8096 | 3556 | 330 | 1400 | 1228 | 489 | 300 | 168 | 29 | 19 | 496 | 81 | 11472 |
| x | 100,0 | 43,9 | 4,1 | 17,3 | 15,2 | 6,0 | 3,7 | 2,1 | 0,4 | 0,2 | 6,1 | 1,0 | 71,3 |
| -91 | - | 12,6 | -4,2 | -4,5 | -0,3 | -3,2 | -2,0 | -0,6 | -1,9 | -0,6 | 3,9 | 0,7 | 3,1 |
| Loviisa - Lovisa | 4389 | 1730 | 98 | 496 | 246 | 170 | 1365 | 42 | 15 | 8 | 205 | 14 | 6345 |
| x | 100,0 | 39,4 | 2,2 | 11,3 | 5,6 | 3,9 | 31,1 | 1,0 | 0,3 | 0,2 | 4,7 | 0,3 | 69,9 |
| -91 | - | 12,7 | -2,5 | -1,3 | 0,5 | -5,1 | -4,2 | -0,6 | -2,0 | -0,3 | 2,7 | 0,2 | 1,1 |
| Orimattila | 7124 | 1940 | 1792 | 1807 | 507 | 252 | 86 | 177 | 58 | 13 | 464 | 28 | 10918 |
| x | 100,0 | 27,2 | 25,2 | 25,4 | 7,1 | 3,5 | 1,2 | 2,5 | 0,8 | 0,2 | 6,5 | 0,4 | 65,9 |
| -91 | - | 8,2 | -10,4 | 5,6 | 0,5 | -1,1 | -0,5 | -2,0 | -3,4 | -0,4 | 3,2 | 0,2 | -1,2 |
| Porvoo - Borgå | 11164 | 3818 | 371 | 1293 | 651 | 695 | 3490 | 182 | 29 | 15 | 562 | 58 | 15918 |
| x | 100,0 | 34,2 | 3,3 | 11,6 | 5,8 | 6,2 | 31,3 | 1,6 | 0,3 | 0,1 | 5,0 | 0,5 | 70,8 |
| -91 | - | 9,7 | -3,8 | -2,7 | 1,7 | 0,6 | -4,2 | -0,4 | -1,7 | -0,5 | 2,5 | 0,2 | 1,8 |
| Tammisaari - Ekenäs | 8121 | 2435 | 95 | 195 | 348 | 557 | 4320 | 23 | 6 | 3 | 134 | 5 | 11428 |
| x | 100,0 | 30,0 | 1,2 | 2,4 | 4,3 | 6,9 | 53,2 | 0,3 | 0,1 | 0,0 | 1,7 | 0,1 | 72,7 |
| -91 | - | 0,6 | -2,1 | -0,3 | 1,2 | 0,9 | 0,2 | -0,3 | -0,7 | -0,1 | 0,7 | -0,1 | -1,0 |
| Muut kunn. - Oth. municipalit. | 119632 | 37932 | 15543 | 18200 | 9781 | 7681 | 18373 | 1954 | 568 | 265 | 7430 | 1905 | 167559 |
| x | 100,0 | 31,7 | 13,0 | 15,2 | 8,2 | 6,4 | 15,4 | 1,6 | 0,5 | 0,2 | 6,2 | 1,6 | 72,2 |
| -91 | - | 10,4 | -4,5 | -4,6 | 1,2 | -1,4 | -2,6 | -0,3 | -2,4 | -0,6 | 3,8 | 0,8 | 1,1 |
| Artjärvi - Artsjö | 960 | 125 | 501 | 164 | 23 | 17 | 23 | 41 | 17 | 1 | 43 | 5 | 1356 |
| x | 100,0 | 13,0 | 52,2 | 17,1 | 2,4 | 1,8 | 2,4 | 4,3 | 1,8 | 0,1 | 4,5 | 0,5 | 71,2 |
| -91 | - | 4,8 | -1,8 | -1,3 | 0,3 | -1,8 | 0,7 | 1,4 | -3,4 | -0,4 | 1,2 | 0,4 | -0,1 |
| Askola | 2206 | 648 | 713 | 402 | 132 | 87 | 62 | 20 | 18 | 1 | 98 | 25 | 3177 |
| x | 100,0 | 29,4 | 32,3 | 18,2 | 6,0 | 3,9 | 2,8 | 0,9 | 0,8 | 0,0 | 4,4 | 1,1 | 70,1 |
| -91 | - | 12,5 | -6,1 | -5,8 | 0,7 | -0,4 | 0,5 | -0,2 | -3,0 | -0,5 | 1,7 | 0,5 | 0,3 |
| Inkoo-Ingå | 2791 | 591 | 77 | 177 | 155 | 183 | 1420 | 21 | 4 | 3 | 123 | 37 | 3612 |
| x | 100,0 | 21,2 | 2,8 | 6,3 | 5,6 | 6,6 | 50,9 | 0,8 | 0,1 | 0,1 | 4,4 | 1,3 | 78,3 |
| -91 | - | 4,2 | -1,7 | -0,8 | 1,3 | 0,2 | -6,9 | -0,0 | -0,5 | -0,1 | 3,2 | 1,1 | 0,2 |
| Karjalohja - Karislojo | 786 | 242 | 206 | 132 | 44 | 71 | 27 | 12 | 5 | - | 40 | 7 | 1047 |
| x | 100,0 | 30,8 | 26,2 | 16,8 | 5,6 | 9,0 | 3,4 | 1,5 | 0,6 | - | 5,1 | 0,9 | 75,7 |
| -91 | - | 5,9 | -5,0 | -2,6 | 0,5 | -0,1 | 0,5 | -0,6 | -1,0 | -0,8 | 2,6 | 0,6 | 2,2 |
| Kirkkonummi - Kyrkslätt | 13760 | 4004 | 533 | 2251 | 1101 | 1247 | 2945 | 200 | 37 | 35 | 1308 | 99 | 19405 |
| x | 100,0 | 29,1 | 3,9 | 16,4 | 8,0 | 9,1 | 21,4 | 1,5 | 0,3 | 0,3 | 9,5 | 0,7 | 71,6 |
| -91 | - | 10,2 | -3,4 | -3,5 | 1,3 | -2,5 | -6,5 | 0,1 | -2,1 | -0,6 | 6,8 | 0,1 | 0,4 |
| Lapinjärvi - Lappträsk | 1849 | 368 | 396 | 154 | 45 | 46 | 725 | 19 | 4 | 2 | 86 | 4 | 2497 |
| x | 100,0 | 19,9 | 21,4 | 8,3 | 2,4 | 2,5 | 39,2 | 1,0 | 0,2 | 0,1 | 4,7 | 0,2 | 74,6 |
| -91 | - | 6,7 | -2,5 | -2,8 | -0,2 | -0,5 | -1,3 | -0,1 | -1,3 | -0,5 | 2,2 | 0,2 | -0,4 |
| Liljendahl | 906 | 158 | 12 | 11 | 21 | 8 | 672 | 3 | 3 | 1 | 16 | 1 | 1140 |
| x | 100,0 | 17,4 | 1,3 | 1,2 | 2,3 | 0,9 | 74,2 | 0,3 | 0,3 | 0,1 | 1,8 | 0,1 | 80,4 |
| -91 | - | 4,4 | -2,2 | -0,8 | 0,9 | -1,9 | -0,6 | -0,5 | -0,5 | 0,1 | 1,0 | 0,0 | -1,2 |
| Lohjan kunta-Lojo komm. | 10018 | 4093 | 817 | 1593 | 1240 | 686 | 656 | 154 | 36 | 16 | 635 | 92 | 14111 |
| x | 100,0 | 40,9 | 8,2 | 15,9 | 12,4 | 6,8 | 6,5 | 1,5 | 0,4 | 0,2 | 6,3 | 0,9 | 71,8 |
| -91 | - | 11,3 | -5,7 | -3,3 | 2,0 | -2,4 | -3,0 | -0,7 | -2,3 | -0,7 | 4,2 | 0,5 | 3,3 |
| Myrskylä - Mörskom | 1137 | 228 | 347 | 269 | 37 | 27 | 132 | 10 | 36 | 1 | 43 | 7 | 1573 |
| x | 100,0 | 20,1 | 30,5 | 23,7 | 3,3 | 2,4 | 11,6 | 0,9 | 3,2 | 0,1 | 3,8 | 0,6 | 72,9 |
| -91 | - | 8,1 | -3,3 | -2,1 | 1,6 | -1,1 | -1,3 | 0,2 | -4,8 | -0,2 | 2,5 | 0,3 | -2,4 |
| Mäntsälä | 7505 | 2240 | 1858 | 1479 | 516 | 459 | 158 | 174 | 50 | 32 | 478 | 61 | 11345 |
| x | 100,0 | 29,8 | 24,8 | 19,7 | 6,9 | 6,1 | 2,1 | 2,3 | 0,7 | 0,4 | 6,4 | 0,8 | 66,9 |
| -91 | - | 12,7 | -6,9 | -7,2 | 0,8 | 0,4 | -0,1 | -0,1 | -3,2 | -0,1 | 3,6 | 0,2 | -1,2 |
| Nummi - Pusula | 3202 | 917 | 966 | 429 | 415 | 123 | 53 | 77 | 24 | 9 | 176 | 13 | 4421 |
| x | 100,0 | 28,6 | 30,2 | 13,4 | 13,0 | 3,8 | 1,7 | 2,4 | 0,7 | 0,3 | 5,5 | 0,4 | 73,3 |
| -91 | - | 8,1 | -2,4 | -3,4 | 0,2 | -1,2 | -0,5 | 1,1 | -2,0 | -3,2 | 3,1 | 0,2 | -1,2 |
| Nurmijärvi | 15316 | 5022 | 2638 | 3148 | 1400 | 1147 | 292 | 327 | 65 | 61 | 1095 | 121 | 21554 |
| x | 100,0 | 32,8 | 17,2 | 20,6 | 9,1 | 7,5 | 1,9 | 2,1 | 0,4 | 0,4 | 7,1 | 0,8 | 71,9 |
| -91 | - | 12,7 | -4,5 | -7,6 | 1,5 | -2,8 | 0,1 | 0,2 | -3,2 | -0,4 | 4,8 | -0,6 | 0,5 |
| Pernaja - Pernå | 2112 | 631 | 95 | 81 | 97 | 49 | 1086 | 11 | 8 | - | 51 | 3 | 2926 |
| x | 100,0 | 29,9 | 4,5 | 3,8 | 4,6 | 2,3 | 51,4 | 0,5 | 0,4 | - | 2,4 | 0,1 | 73,1 |
| -91 | - | 8,0 | -2,5 | 0,6 | 1,4 | -1,5 | -6,1 | -0,3 | -0,9 | -0,2 | 1,4 | 0,0 | 0,8 |
| Pohja - Pojo | 2872 | 1446 | 100 | 102 | 408 | 129 | 564 | 13 | 2 | 1 | 76 | 31 | 3886 |
| x | 100,0 | 50,3 | 3,5 | 3,6 | 14,2 | 4,5 | 19,6 | 0,5 | 0,1 | 0,0 | 2,6 | 1,1 | 74,8 |
| -91 | - | 13,9 | -3,4 | -0,7 | 3,3 | -1,6 | -6,7 | -0,0 | -2,0 | -0,5 | 0,7 | -3,1 | 3,3 |
| Pornainen - Borgnäs | 1884 | 689 | 558 | 238 | 112 | 91 | 33 | 30 | 15 | - | 73 | 45 | 2545 |
| x | 100,0 | 36,6 | 29,6 | 12,6 | 5,9 | 4,8 | 1,8 | 1,6 | 0,8 | - | 3,9 | 2,4 | 74,7 |
| -91 | - | 14,9 | -6,5 | -7,8 | 1,3 | -1,2 | -0,7 | -0,2 | -2,4 | -0,7 | 1,5 | 1,9 | 1,3 |
| Porvoon mlk - Borgå lk | 11600 | 3812 | 766 | 1028 | 791 | 640 | 3732 | 104 | 45 | 9 | 595 | 78 | 16419 |
| x | 100,0 | 32,9 | 6,6 | 8,9 | 6,8 | 5,5 | 32,2 | 0,9 | 0,4 | 0,1 | 5,1 | 0,7 | 71,3 |
| -91 | - | 11,1 | -4,7 | -2,0 | 0,9 | -0,4 | -4,2 | -0,7 | -2,4 | -0,3 | 2,3 | 0,3 | 3,0 |
| Pukkila | 931 | 175 | 393 | 171 | 47 | 45 | 20 | 8 | 17 | 2 | 51 | 2 | 1394 |
| x | 100,0 | 18,8 | 42,2 | 18,4 | 5,0 | 4,8 | 2,1 | 0,9 | 1,8 | 0,2 | 5,5 | 0,2 | 67,5 |
| -91 | - | 8,7 | -6,8 | -5,1 | 1,9 | 1,0 | 1,0 | -0,5 | -3,5 | -0,4 | 3,8 | 0,1 | -0,8 |

TILASTOKESKUS / VAALITILASTOT

Vaalipiiri ja kunta
constituency and municipality

Hyväksytyt äänestysliput puolueittain
Valid ballots by parties

| | Yhteensä Total | SDP | KESK | KOK | VAS LEFT | VIHR The Greens | RKP | SKL | SMP | LKP | Muut puol. (s. 50) oth. part. (p 50) | Muut Others | Äänioikeutetu- ja Äänestys- tys- tys- Persons entitled to vote, turnout |
|--|-------------------|-------|-------|-------|-------------|-----------------------|-------|------|-------|------|---|----------------|---|
| Ruotsinpyhtää-Strömfors | 1826 | 782 | 314 | 144 | 86 | 38 | 354 | 21 | 1 | 4 | 78 | 4 | 2562 |
| % | 100,0 | 42,8 | 17,2 | 7,9 | 4,7 | 2,1 | 19,4 | 1,2 | 0,1 | 0,2 | 4,3 | 0,2 | 71,8 |
| -91 | - | 12,2 | -4,4 | -3,2 | 1,4 | -4,7 | -1,1 | -0,2 | -1,6 | -0,2 | 2,0 | -0,1 | 0,7 |
| Sammatti | 734 | 247 | 167 | 165 | 47 | 40 | 8 | 3 | 7 | 1 | 46 | 3 | 960 |
| % | 100,0 | 33,7 | 22,8 | 22,5 | 6,4 | 5,4 | 1,1 | 0,4 | 1,0 | 0,1 | 6,3 | 0,4 | 77,3 |
| -91 | - | 10,9 | -4,9 | -0,4 | -0,9 | 0,1 | -2,9 | -0,7 | -3,9 | -1,1 | 3,7 | 0,1 | 3,7 |
| Sipoo - Sibbo | 8562 | 1729 | 444 | 782 | 510 | 488 | 3834 | 114 | 18 | 6 | 381 | 256 | 11349 |
| % | 100,0 | 20,2 | 5,2 | 9,1 | 6,0 | 5,7 | 44,8 | 1,3 | 0,2 | 0,1 | 4,4 | 3,0 | 76,3 |
| -91 | - | 7,4 | -2,5 | -2,0 | 1,1 | -1,3 | -4,9 | -0,6 | -1,6 | -0,5 | 2,3 | 2,7 | 2,1 |
| Siuntio - Sjundeå | 2391 | 618 | 150 | 194 | 205 | 145 | 831 | 17 | 3 | 1 | 126 | 101 | 3241 |
| % | 100,0 | 25,8 | 6,3 | 8,1 | 8,6 | 6,1 | 34,8 | 0,7 | 0,1 | 0,0 | 5,3 | 4,2 | 74,4 |
| -91 | - | 7,8 | -3,7 | -0,7 | 0,6 | 0,5 | -5,4 | -0,3 | -2,3 | -0,2 | 3,4 | 0,3 | 2,7 |
| Tuusula - Tusby | 14712 | 4761 | 1619 | 2952 | 1431 | 1217 | 381 | 320 | 93 | 54 | 1031 | 853 | 20671 |
| % | 100,0 | 32,4 | 11,0 | 20,1 | 9,7 | 8,3 | 2,6 | 2,2 | 0,6 | 0,4 | 7,0 | 5,8 | 71,9 |
| -91 | - | 7,8 | -5,5 | -8,6 | 1,8 | -1,5 | 0,0 | -0,6 | -2,1 | -0,7 | 4,4 | 4,9 | 1,1 |
| Vihti - Vichtis | 11572 | 4406 | 1873 | 2134 | 918 | 698 | 365 | 255 | 60 | 25 | 781 | 57 | 16368 |
| % | 100,0 | 38,1 | 16,2 | 18,4 | 7,9 | 6,0 | 3,2 | 2,2 | 0,5 | 0,2 | 6,7 | 0,5 | 71,5 |
| -91 | - | 12,6 | -4,5 | -6,5 | 0,2 | -0,7 | -1,1 | -0,8 | -2,6 | -0,7 | 4,1 | -0,1 | 0,8 |
| Ulkom. as. Suomen kansalaiset Finnish citiz.liv. abroad | 1635 | 316 | 61 | 377 | 146 | 89 | 452 | 32 | 5 | 4 | 146 | 7 | 19504 |
| % | 100,0 | 19,3 | 3,7 | 23,1 | 8,9 | 5,4 | 27,6 | 2,0 | 0,3 | 0,2 | 8,9 | 0,4 | 8,4 |
| -91 | - | 3,9 | -1,0 | 2,4 | 2,4 | -3,1 | -5,1 | -0,4 | -1,6 | -1,4 | 3,9 | 0,0 | 1,2 |
| Turun l. etel.- Turku South | 247134 | 68109 | 37159 | 57447 | 32637 | 14385 | 11168 | 4537 | 2654 | 495 | 15112 | 3431 | 348401 |
| % | 100,0 | 27,6 | 15,0 | 23,2 | 13,2 | 5,8 | 4,5 | 1,8 | 1,1 | 0,2 | 6,1 | 1,4 | 71,5 |
| -91 | - | 4,8 | -7,9 | 1,1 | 2,0 | 1,1 | -0,8 | -0,1 | -5,3 | -0,2 | 4,1 | 1,3 | 1,3 |
| Suomessa as. Suom. kansalaiset Finnish citiz.liv.in Finland | 246314 | 67932 | 37108 | 57230 | 32552 | 14327 | 11023 | 4526 | 2640 | 490 | 15061 | 3425 | 334588 |
| % | 100,0 | 27,6 | 15,1 | 23,2 | 13,2 | 5,8 | 4,5 | 1,8 | 1,1 | 0,2 | 6,1 | 1,4 | 74,2 |
| -91 | - | 4,8 | -7,9 | 1,1 | 2,0 | 1,1 | -0,8 | -0,1 | -5,3 | -0,2 | 4,1 | 1,3 | 1,1 |
| Kaup. yht.- Urb.municipalit. | 166956 | 49961 | 15331 | 41343 | 24563 | 11318 | 7031 | 3351 | 1395 | 374 | 9607 | 2682 | 229148 |
| % | 100,0 | 29,9 | 9,2 | 24,8 | 14,7 | 6,8 | 4,2 | 2,0 | 0,8 | 0,2 | 5,8 | 1,6 | 73,4 |
| -91 | - | 5,2 | -7,3 | 0,5 | 1,9 | 1,2 | -0,8 | -0,3 | -5,3 | -0,2 | 3,5 | 1,5 | 1,7 |
| Kaarina - S:t Karins | 10899 | 3004 | 685 | 3025 | 1561 | 1000 | 315 | 324 | 87 | 20 | 738 | 140 | 14162 |
| % | 100,0 | 27,6 | 6,3 | 27,8 | 14,3 | 9,2 | 2,9 | 3,0 | 0,8 | 0,2 | 6,8 | 1,3 | 77,5 |
| -91 | - | 2,9 | -8,3 | -1,6 | 2,0 | 4,1 | -0,3 | 0,0 | -4,8 | -0,3 | 5,0 | 1,2 | 2,7 |
| Laitila | 4846 | 1085 | 1840 | 871 | 360 | 162 | 9 | 125 | 92 | 9 | 263 | 30 | 7115 |
| % | 100,0 | 22,4 | 38,0 | 18,0 | 7,4 | 3,3 | 0,2 | 2,6 | 1,9 | 0,2 | 5,4 | 0,6 | 68,7 |
| -91 | - | 4,5 | -6,1 | 3,9 | 3,4 | 0,6 | -0,0 | 0,3 | -11,6 | -0,1 | 4,6 | 0,6 | -1,5 |
| Loimaa | 4189 | 819 | 874 | 1239 | 845 | 117 | 9 | 62 | 44 | 4 | 149 | 27 | 5649 |
| % | 100,0 | 19,6 | 20,9 | 29,6 | 20,2 | 2,8 | 0,2 | 1,5 | 1,1 | 0,1 | 3,6 | 0,6 | 74,7 |
| -91 | - | 3,8 | -8,1 | 3,9 | 2,4 | -0,2 | -0,0 | 0,0 | -4,0 | -0,1 | 1,7 | 0,6 | 0,1 |
| Naantali - Nådendal | 6585 | 1900 | 390 | 2298 | 721 | 382 | 110 | 125 | 60 | 23 | 516 | 60 | 9084 |
| % | 100,0 | 28,9 | 5,9 | 34,9 | 10,9 | 5,8 | 1,7 | 1,9 | 0,9 | 0,3 | 7,8 | 0,9 | 73,2 |
| -91 | - | 2,7 | -9,0 | 3,6 | 3,8 | 1,9 | -1,0 | 0,2 | -4,0 | -0,2 | 1,4 | 0,8 | -0,4 |
| Parainen - Pargas | 6500 | 1365 | 352 | 718 | 527 | 543 | 2512 | 63 | 42 | 16 | 307 | 55 | 9332 |
| % | 100,0 | 21,0 | 5,4 | 11,0 | 8,1 | 8,4 | 38,6 | 1,0 | 0,6 | 0,2 | 4,7 | 0,8 | 70,3 |
| -91 | - | 5,0 | -4,2 | 1,3 | 2,1 | -1,0 | -5,9 | 0,2 | -1,7 | 0,1 | 3,4 | 0,8 | 1,0 |
| Raisio - Reso | 12326 | 4028 | 790 | 2982 | 2403 | 627 | 124 | 229 | 96 | 54 | 849 | 144 | 16647 |
| % | 100,0 | 32,7 | 6,4 | 24,2 | 19,5 | 5,1 | 1,0 | 1,9 | 0,8 | 0,4 | 6,9 | 1,2 | 74,7 |
| -91 | - | 4,8 | -10,0 | 1,4 | 3,6 | 0,8 | -0,4 | -0,2 | -5,4 | 0,0 | 4,4 | 1,1 | 2,1 |
| Salo | 12871 | 5022 | 1126 | 4378 | 841 | 499 | 114 | 201 | 107 | 22 | 524 | 37 | 17586 |
| % | 100,0 | 39,0 | 8,7 | 34,0 | 6,5 | 3,9 | 0,9 | 1,6 | 0,8 | 0,2 | 4,1 | 0,3 | 73,9 |
| -91 | - | 0,6 | -7,9 | 8,1 | 0,9 | 0,0 | 0,0 | 0,2 | -5,2 | 0,0 | 3,2 | 0,1 | -1,3 |
| Somero | 5937 | 1001 | 3229 | 794 | 421 | 137 | 15 | 57 | 39 | 2 | 218 | 24 | 7834 |
| % | 100,0 | 16,9 | 54,4 | 13,4 | 7,1 | 2,3 | 0,3 | 1,0 | 0,7 | 0,0 | 3,7 | 0,4 | 76,1 |
| -91 | - | 4,0 | -3,3 | 2,6 | -1,1 | -0,4 | -0,2 | 0,3 | -4,8 | -0,0 | 2,6 | 0,4 | 0,3 |
| Turku - Åbo | 93027 | 27550 | 4480 | 23238 | 16101 | 7517 | 3766 | 1921 | 697 | 199 | 5554 | 2004 | 128059 |
| % | 100,0 | 29,6 | 4,8 | 25,0 | 17,3 | 8,1 | 4,0 | 2,1 | 0,7 | 0,2 | 6,0 | 2,2 | 73,1 |
| -91 | - | 5,6 | -6,7 | -0,9 | 2,1 | 1,5 | -0,8 | -0,5 | -5,6 | -0,3 | 3,5 | 2,1 | 2,2 |
| Uusikaupunki - Nystad | 9776 | 4187 | 1565 | 1800 | 783 | 334 | 57 | 244 | 131 | 25 | 489 | 161 | 13680 |
| % | 100,0 | 42,8 | 16,0 | 18,4 | 8,0 | 3,4 | 0,6 | 2,5 | 1,3 | 0,3 | 5,0 | 1,6 | 72,1 |
| -91 | - | 13,0 | -8,5 | -2,5 | -1,5 | -0,4 | -0,1 | -0,4 | -4,6 | -0,1 | 3,4 | 1,6 | 3,5 |
| Muut kunnat - Oth. municipalit. | 79358 | 17971 | 21777 | 15887 | 7989 | 3009 | 3992 | 1175 | 1245 | 116 | 5454 | 743 | 105440 |
| % | 100,0 | 22,6 | 27,4 | 20,0 | 10,1 | 3,8 | 5,0 | 1,5 | 1,6 | 0,1 | 6,9 | 0,9 | 75,9 |
| -91 | - | 3,8 | -8,9 | 2,1 | 2,0 | 0,7 | -0,7 | 0,1 | -5,2 | -0,1 | 5,3 | 0,7 | -0,2 |
| Alastaro | 1919 | 267 | 837 | 353 | 235 | 38 | 3 | 29 | 30 | 2 | 102 | 23 | 2572 |
| % | 100,0 | 13,9 | 43,6 | 18,4 | 12,2 | 2,0 | 0,2 | 1,5 | 1,6 | 0,1 | 5,3 | 1,2 | 75,0 |
| -91 | - | 4,5 | -6,7 | 0,8 | -0,3 | 0,7 | 0,1 | 0,6 | -3,5 | -0,1 | 2,9 | 1,1 | -1,2 |
| Askainen - Villnäs | 522 | 113 | 201 | 68 | 60 | 21 | 4 | 4 | 16 | 1 | 27 | 7 | 713 |
| % | 100,0 | 21,6 | 38,5 | 13,0 | 11,5 | 4,0 | 0,8 | 0,8 | 3,1 | 0,2 | 5,2 | 1,3 | 74,2 |
| -91 | - | 3,9 | -8,2 | -0,1 | 3,8 | 2,4 | 0,6 | 0,0 | -8,2 | 0,2 | 4,3 | 1,3 | -4,0 |

TILASTOKESKUS / VAALITILASTOT

Vaalipiiri ja kunta
Constituency and municipality

Hyväksytyt äänestysliput puolueittain
Valid ballots by parties

Äänioikeutettuja
Känsä-
tye-t
Peraons
entitled
to vote,
turnout

| | Yhteensä Total | SDP | KESK | KOK | VAS LEFT | VIHR The Greens | RKP | SKL | SMP | LKP | Muut puol. (s. 50) Oth. part. (p 50) | Muut Others | Äänioikeutettuja Känsä- tye-t Peraons entitled to vote, turnout |
|-------------------------|-------------------|------|-------|------|-------------|-----------------------|------|------|-------|------|---|----------------|---|
| Aura | 1751 | 377 | 454 | 377 | 289 | 55 | - | 26 | 46 | 5 | 104 | 18 | 2364 |
| z | 100,0 | 21,5 | 25,9 | 21,5 | 16,5 | 3,1 | - | 1,5 | 2,6 | 0,3 | 5,9 | 1,0 | 75,2 |
| -91 | - | 6,4 | -13,0 | 1,8 | 3,5 | -0,0 | -0,3 | 0,5 | -4,2 | 0,2 | 4,1 | 1,0 | -0,0 |
| Dragsfjärd | 2166 | 668 | 43 | 55 | 327 | 69 | 918 | 9 | 3 | 2 | 44 | 28 | 3095 |
| z | 100,0 | 30,8 | 2,0 | 2,5 | 15,1 | 3,2 | 42,4 | 0,4 | 0,1 | 0,1 | 2,0 | 1,3 | 70,9 |
| -91 | - | 5,2 | -0,4 | 1,1 | -4,3 | -0,1 | -3,3 | 0,1 | -1,0 | 0,0 | 1,5 | 1,3 | 0,1 |
| Halikko | 4837 | 1392 | 987 | 1223 | 263 | 233 | 36 | 77 | 45 | 5 | 559 | 17 | 6421 |
| z | 100,0 | 28,8 | 20,4 | 25,3 | 5,4 | 4,8 | 0,7 | 1,6 | 0,9 | 0,1 | 11,6 | 0,4 | 76,0 |
| -91 | - | 1,5 | -8,6 | 7,8 | 1,2 | 0,6 | 0,3 | 0,0 | -13,9 | 0,0 | 10,8 | 0,2 | -2,2 |
| Houtskari - Houtskär | 380 | 10 | 25 | 2 | 2 | 10 | 322 | 2 | - | - | 7 | - | 565 |
| z | 100,0 | 2,6 | 6,6 | 0,5 | 0,5 | 2,6 | 84,7 | 0,5 | - | - | 1,8 | - | 68,8 |
| -91 | - | 0,8 | 3,6 | -0,2 | 0,5 | 0,5 | -5,1 | 0,1 | -1,9 | - | 1,6 | - | -8,1 |
| Iniö | 141 | 8 | 2 | 4 | 1 | 2 | 122 | 1 | - | - | 1 | - | 193 |
| z | 100,0 | 5,7 | 1,4 | 2,8 | 0,7 | 1,4 | 86,5 | 0,7 | - | - | 0,7 | - | 74,1 |
| -91 | - | -5,7 | -0,5 | 0,9 | -1,2 | -1,7 | 8,0 | 0,7 | -1,3 | - | 0,7 | - | -4,3 |
| Karinainen | 1416 | 230 | 442 | 516 | 80 | 31 | 3 | 22 | 13 | 1 | 72 | 6 | 1795 |
| z | 100,0 | 16,2 | 31,2 | 36,4 | 5,6 | 2,2 | 0,2 | 1,6 | 0,9 | 0,1 | 5,1 | 0,4 | 79,4 |
| -91 | - | 3,2 | -13,5 | 11,5 | 1,4 | -0,3 | -0,1 | 0,4 | -5,9 | -0,1 | 3,2 | 0,3 | 1,9 |
| Kemiö - Kimito | 1933 | 387 | 266 | 114 | 66 | 86 | 945 | 13 | 5 | 3 | 45 | 3 | 2661 |
| z | 100,0 | 20,0 | 13,8 | 5,9 | 3,4 | 4,4 | 48,9 | 0,7 | 0,3 | 0,2 | 2,3 | 0,2 | 73,0 |
| -91 | - | -0,2 | -0,2 | 1,4 | 1,4 | 2,2 | -5,3 | 0,5 | -1,3 | 0,1 | 1,5 | 0,1 | -2,3 |
| Kiikala | 1165 | 212 | 586 | 165 | 64 | 32 | 5 | 16 | 14 | - | 69 | 2 | 1580 |
| z | 100,0 | 18,2 | 50,3 | 14,2 | 5,5 | 2,7 | 0,4 | 1,4 | 1,2 | - | 5,9 | 0,2 | 73,9 |
| -91 | - | 0,2 | -5,6 | 2,1 | 0,4 | 0,3 | 0,1 | 0,8 | -3,5 | -0,2 | 5,4 | 0,1 | 0,2 |
| Kisko | 1227 | 349 | 353 | 209 | 89 | 44 | 8 | 13 | 13 | 1 | 67 | 81 | 1604 |
| z | 100,0 | 28,4 | 28,8 | 17,0 | 7,3 | 3,6 | 0,7 | 1,1 | 1,1 | 0,1 | 5,5 | 6,6 | 77,1 |
| -91 | - | 5,6 | -11,7 | 3,1 | -0,8 | 0,0 | 0,3 | 0,3 | -7,3 | -0,4 | 4,2 | 6,5 | 2,9 |
| Kodisjoki | 307 | 57 | 122 | 38 | 27 | 11 | 1 | 15 | 8 | - | 26 | 2 | 434 |
| z | 100,0 | 18,6 | 39,7 | 12,4 | 8,8 | 3,6 | 0,3 | 4,9 | 2,6 | - | 8,5 | 0,7 | 71,4 |
| -91 | - | 1,6 | -11,1 | 3,4 | 1,8 | -0,1 | 0,3 | 1,6 | -5,4 | - | 7,8 | -0,0 | -4,7 |
| Korppoo - Korpo | 546 | 53 | 24 | 49 | 27 | 38 | 322 | 7 | 3 | 2 | 20 | 1 | 823 |
| z | 100,0 | 9,7 | 4,4 | 9,0 | 4,9 | 7,0 | 59,0 | 1,3 | 0,5 | 0,4 | 3,7 | 0,2 | 67,6 |
| -91 | - | 0,3 | -3,3 | 0,7 | 3,1 | 1,9 | -5,7 | 0,1 | -0,8 | 0,4 | 3,3 | 0,0 | -4,2 |
| Koski Tl | 1624 | 138 | 880 | 308 | 90 | 26 | 4 | 5 | 33 | 3 | 126 | 11 | 2187 |
| z | 100,0 | 8,5 | 54,2 | 19,0 | 5,5 | 1,6 | 0,2 | 0,3 | 2,0 | 0,2 | 7,8 | 0,7 | 74,5 |
| -91 | - | 1,2 | -3,4 | -0,8 | 1,4 | 0,1 | -0,1 | -0,2 | -5,6 | 0,1 | 6,7 | 0,6 | -5,5 |
| Kustavi - Gustavs | 663 | 175 | 171 | 171 | 40 | 22 | 14 | 14 | 12 | 1 | 37 | 6 | 886 |
| z | 100,0 | 26,4 | 25,8 | 25,8 | 6,0 | 3,3 | 2,1 | 2,1 | 1,8 | 0,2 | 5,6 | 0,9 | 75,4 |
| -91 | - | 6,0 | -6,9 | 0,5 | 3,5 | -0,6 | 0,9 | -0,5 | -7,7 | -0,2 | 3,9 | 0,9 | 2,6 |
| Kuusjoki | 1027 | 147 | 462 | 233 | 58 | 33 | 4 | 2 | 16 | - | 69 | 3 | 1425 |
| z | 100,0 | 14,3 | 45,0 | 22,7 | 5,6 | 3,2 | 0,4 | 0,2 | 1,6 | - | 6,7 | 0,3 | 72,3 |
| -91 | - | 2,5 | -4,7 | 6,2 | 0,4 | 0,9 | 0,1 | -0,1 | -11,2 | -0,2 | 5,8 | 0,3 | -2,0 |
| Lemu | 788 | 166 | 194 | 171 | 124 | 35 | 7 | 13 | 7 | 1 | 61 | 9 | 1006 |
| z | 100,0 | 21,1 | 24,6 | 21,7 | 15,7 | 4,4 | 0,9 | 1,6 | 0,9 | 0,1 | 7,7 | 1,1 | 78,7 |
| -91 | - | 8,8 | -16,2 | -1,1 | 1,6 | 1,2 | 0,6 | 0,8 | -3,6 | -0,0 | 6,9 | 1,0 | -2,1 |
| Lieto - Lundo | 7268 | 1675 | 1381 | 1649 | 1152 | 352 | 56 | 153 | 271 | 14 | 501 | 64 | 9392 |
| z | 100,0 | 23,0 | 19,0 | 22,7 | 15,9 | 4,8 | 0,8 | 2,1 | 3,7 | 0,2 | 6,9 | 0,9 | 78,0 |
| -91 | - | 4,2 | -8,0 | 0,2 | 2,5 | 0,7 | -0,1 | -0,3 | -4,7 | -0,4 | 5,0 | 0,8 | 2,0 |
| Loimaan k.-Loimas komm. | 3837 | 437 | 1853 | 711 | 450 | 79 | 7 | 70 | 41 | - | 172 | 17 | 4959 |
| z | 100,0 | 11,4 | 48,3 | 18,5 | 11,7 | 2,1 | 0,2 | 1,8 | 1,1 | - | 4,5 | 0,4 | 78,0 |
| -91 | - | 3,1 | -7,7 | 1,0 | 2,0 | 0,6 | 0,1 | 0,4 | -2,5 | -0,0 | 2,5 | 0,4 | -0,5 |
| Marttila | 1340 | 140 | 577 | 235 | 66 | 21 | 3 | 16 | 93 | - | 179 | 10 | 1776 |
| z | 100,0 | 10,4 | 43,1 | 17,5 | 4,9 | 1,6 | 0,2 | 1,2 | 6,9 | - | 13,4 | 0,7 | 76,0 |
| -91 | - | 1,4 | -13,0 | 1,7 | 2,2 | 0,2 | 0,0 | 0,2 | -5,2 | -0,1 | 12,3 | 0,4 | -0,4 |
| Masku | 2853 | 691 | 586 | 721 | 337 | 152 | 24 | 67 | 31 | 9 | 204 | 31 | 3739 |
| z | 100,0 | 24,2 | 20,5 | 25,3 | 11,8 | 5,3 | 0,8 | 2,3 | 1,1 | 0,3 | 7,2 | 1,1 | 77,0 |
| -91 | - | 4,4 | -12,5 | 1,6 | 3,9 | 1,9 | -0,0 | 0,6 | -5,6 | 0,1 | 4,8 | 0,9 | -0,2 |
| Mellilä | 829 | 104 | 387 | 173 | 52 | 11 | - | 23 | 7 | - | 41 | 31 | 1079 |
| z | 100,0 | 12,5 | 46,7 | 20,9 | 6,3 | 1,3 | - | 2,8 | 0,8 | - | 4,9 | 3,7 | 77,3 |
| -91 | - | 4,0 | -7,4 | 4,1 | -0,1 | 0,3 | -0,1 | 0,4 | -4,3 | -0,1 | -0,6 | 3,7 | -1,3 |
| Merimasku | 733 | 226 | 173 | 165 | 57 | 43 | 8 | 7 | 7 | - | 43 | 4 | 934 |
| z | 100,0 | 30,8 | 23,6 | 22,5 | 7,8 | 5,9 | 1,1 | 1,0 | 1,0 | - | 5,9 | 0,5 | 78,8 |
| -91 | - | 6,8 | -10,9 | 2,0 | 2,5 | 2,1 | -0,9 | -0,3 | -4,9 | -0,2 | 3,2 | 0,5 | 3,4 |
| Mietoinen | 1019 | 144 | 310 | 225 | 163 | 42 | 6 | 22 | 12 | 4 | 84 | 7 | 1274 |
| z | 100,0 | 14,1 | 30,4 | 22,1 | 16,0 | 4,1 | 0,6 | 2,2 | 1,2 | 0,4 | 8,2 | 0,7 | 80,5 |
| -91 | - | 0,9 | -12,6 | 2,1 | 8,9 | 0,6 | 0,4 | 1,1 | -7,0 | -0,0 | 6,9 | 0,7 | 2,5 |
| Muurila | 828 | 263 | 197 | 236 | 36 | 23 | 5 | 11 | 2 | 3 | 48 | 4 | 1050 |
| z | 100,0 | 31,8 | 23,8 | 28,5 | 4,3 | 2,8 | 0,6 | 1,3 | 0,2 | 0,4 | 5,8 | 0,5 | 79,4 |
| -91 | - | -0,2 | -6,3 | 4,4 | 0,8 | 0,9 | -0,0 | -0,1 | -5,6 | 0,1 | 5,7 | 0,4 | -0,6 |
| Mynämäki | 3595 | 597 | 1077 | 674 | 617 | 136 | 12 | 47 | 107 | 4 | 297 | 27 | 4786 |
| z | 100,0 | 16,6 | 30,0 | 18,7 | 17,2 | 3,8 | 0,3 | 1,3 | 3,0 | 0,1 | 8,3 | 0,8 | 75,5 |
| -91 | - | 3,2 | -12,8 | 0,8 | 7,4 | -0,1 | -0,0 | 0,2 | -5,8 | -0,3 | 6,7 | 0,7 | 2,1 |
| Nauvo - Nagu | 828 | 77 | 42 | 27 | 54 | 47 | 531 | 6 | 6 | 2 | 33 | 3 | 1137 |
| z | 100,0 | 9,3 | 5,1 | 3,3 | 6,5 | 5,7 | 64,1 | 0,7 | 0,7 | 0,2 | 4,0 | 0,4 | 73,6 |
| -91 | - | 1,4 | -1,3 | -0,2 | 4,5 | 2,7 | -8,8 | 0,5 | -0,9 | -0,0 | 1,8 | 0,4 | -0,5 |

TILASTOKESKUS / VAALITILASTOT

Vaalipiiri ja kunta
Constituency and municipality

Hyväksytyt äänestysliput puolueittain
Valid ballots by parties

Äänioikeutettuja
Äänestys-
tys-
Persons entitled to vote, turnout

| | Yhteensä Total | SDP | KESK | KOK | VAS LEFT | VIHR The Greens | RKP | SKL | SMP | LKP | Muut puol. (s. 50) oth. part. (p 50) | Muut Others | Äänioikeutettuja Äänestys- tys- Persons entitled to vote, turnout |
|--|-------------------|-------|-------|-------|-------------|-----------------------|------|------|------|------|--|----------------|--|
| Nousiainen - Nousis | 2365 | 465 | 709 | 486 | 291 | 95 | 11 | 36 | 37 | 6 | 196 | 33 | 3021 |
| ‡ | 100,0 | 19,7 | 30,0 | 20,5 | 12,3 | 4,0 | 0,5 | 1,5 | 1,6 | 0,3 | 8,3 | 1,4 | 78,8 |
| -91 | - | 5,3 | -13,1 | 0,6 | 3,4 | 0,9 | -0,1 | 0,5 | -5,1 | -0,1 | 6,4 | 1,3 | 1,7 |
| Oripää | 836 | 136 | 354 | 179 | 97 | 13 | 1 | 10 | 9 | - | 34 | 3 | 1110 |
| ‡ | 100,0 | 16,3 | 42,3 | 21,4 | 11,6 | 1,6 | 0,1 | 1,2 | 1,1 | - | 4,1 | 0,4 | 76,4 |
| -91 | - | 1,0 | -2,0 | 1,1 | 1,0 | -0,2 | -0,1 | 0,2 | -2,7 | -0,2 | 1,4 | 0,4 | -3,1 |
| Paimio - Pemar | 5409 | 1409 | 1135 | 1249 | 580 | 318 | 31 | 94 | 52 | 9 | 464 | 68 | 7279 |
| ‡ | 100,0 | 26,0 | 21,0 | 23,1 | 10,7 | 5,9 | 0,6 | 1,7 | 1,0 | 0,2 | 8,6 | 1,3 | 74,9 |
| -91 | - | 7,2 | -10,3 | 0,1 | 1,0 | 1,7 | -0,2 | -0,2 | -4,9 | -0,2 | 6,8 | -1,0 | 1,6 |
| Perniö - Bjärnä | 3741 | 1537 | 816 | 766 | 228 | 114 | 27 | 23 | 25 | 9 | 182 | 14 | 4927 |
| ‡ | 100,0 | 41,1 | 21,8 | 20,5 | 6,1 | 3,0 | 0,7 | 0,6 | 0,7 | 0,2 | 4,9 | 0,4 | 76,6 |
| -91 | - | -2,4 | -7,4 | 6,6 | 1,2 | 0,3 | 0,2 | 0,2 | -2,7 | 0,1 | 3,6 | 0,2 | -2,8 |
| Pertteli | 1981 | 714 | 564 | 386 | 88 | 46 | 12 | 13 | 15 | 2 | 134 | 7 | 2718 |
| ‡ | 100,0 | 36,0 | 28,5 | 19,5 | 4,4 | 2,3 | 0,6 | 0,7 | 0,8 | 0,1 | 6,8 | 0,4 | 73,4 |
| -91 | - | 7,5 | -12,0 | 3,8 | -0,3 | 0,1 | 0,2 | 0,1 | -6,0 | 0,1 | 6,3 | 0,2 | -1,4 |
| Piikkiö - Pikis | 3457 | 1010 | 455 | 805 | 515 | 176 | 35 | 91 | 39 | 6 | 279 | 46 | 4754 |
| ‡ | 100,0 | 29,2 | 13,2 | 23,3 | 14,9 | 5,1 | 1,0 | 2,6 | 1,1 | 0,2 | 8,1 | 1,3 | 73,3 |
| -91 | - | 7,5 | -11,0 | 0,6 | 1,3 | 1,6 | 0,1 | -0,9 | -6,0 | -0,2 | 6,1 | 1,0 | 0,6 |
| Fyhäranta | 1287 | 410 | 333 | 260 | 77 | 56 | 2 | 24 | 34 | - | 81 | 10 | 1840 |
| ‡ | 100,0 | 31,9 | 25,9 | 20,2 | 6,0 | 4,4 | 0,2 | 1,9 | 2,6 | - | 6,3 | 0,8 | 71,0 |
| -91 | - | 5,1 | -8,7 | 2,9 | 0,6 | 0,8 | -0,3 | -1,0 | -4,0 | -0,2 | 3,9 | 0,7 | 1,7 |
| Pöytyä | 2215 | 368 | 796 | 502 | 231 | 52 | 6 | 27 | 65 | 4 | 136 | 28 | 2862 |
| ‡ | 100,0 | 16,6 | 35,9 | 22,7 | 10,4 | 2,3 | 0,3 | 1,2 | 2,9 | 0,2 | 6,1 | 1,3 | 78,2 |
| -91 | - | 4,5 | -8,9 | 4,6 | 2,3 | -0,0 | 0,0 | 0,3 | -8,7 | 0,0 | 4,7 | 1,2 | -1,4 |
| Rusko | 1710 | 459 | 298 | 381 | 229 | 114 | 13 | 32 | 14 | 2 | 140 | 28 | 2179 |
| ‡ | 100,0 | 26,8 | 17,4 | 22,3 | 13,4 | 6,7 | 0,8 | 1,9 | 0,8 | 0,1 | 8,2 | 1,6 | 79,4 |
| -91 | - | 5,9 | -12,2 | -0,2 | 3,1 | 0,5 | -0,3 | 0,3 | -4,6 | -0,1 | 6,0 | 1,6 | 0,5 |
| Rymättylä - Rimito | 1099 | 218 | 397 | 251 | 70 | 45 | 11 | 20 | 11 | 1 | 64 | 11 | 1437 |
| ‡ | 100,0 | 19,8 | 36,1 | 22,8 | 6,4 | 4,1 | 1,0 | 1,8 | 1,0 | 0,1 | 5,8 | 1,0 | 77,0 |
| -91 | - | 5,7 | -16,0 | 4,0 | 1,1 | 1,6 | -0,1 | 0,8 | -1,6 | 0,1 | 3,3 | 1,0 | 1,9 |
| Sauvo - Segu | 1639 | 306 | 631 | 300 | 129 | 59 | 27 | 27 | 10 | 5 | 141 | 4 | 2171 |
| ‡ | 100,0 | 18,7 | 38,5 | 18,3 | 7,9 | 3,6 | 1,6 | 1,6 | 0,6 | 0,3 | 8,6 | 0,2 | 76,0 |
| -91 | - | 3,6 | -7,9 | -0,3 | 2,2 | 0,7 | 0,0 | 0,1 | -5,7 | 0,1 | 7,3 | -0,1 | -1,8 |
| Suomusjärvi | 809 | 225 | 267 | 149 | 74 | 23 | 4 | 5 | 6 | 3 | 51 | 2 | 1072 |
| ‡ | 100,0 | 27,8 | 33,0 | 18,4 | 9,1 | 2,8 | 0,5 | 0,6 | 0,7 | 0,4 | 6,3 | 0,2 | 76,0 |
| -91 | - | 5,1 | -11,4 | 3,1 | 0,5 | 0,2 | 0,3 | 0,5 | -3,8 | 0,2 | 5,1 | 0,2 | 0,5 |
| Särkisalo - Finby | 520 | 210 | 67 | 115 | 14 | 20 | 68 | 5 | 2 | 1 | 18 | - | 664 |
| ‡ | 100,0 | 40,4 | 12,9 | 22,1 | 2,7 | 3,8 | 13,1 | 1,0 | 0,4 | 0,2 | 3,5 | - | 78,6 |
| -91 | - | 2,9 | -3,2 | 1,4 | 0,0 | -0,8 | -0,7 | 0,4 | -1,6 | 0,2 | 1,3 | - | -1,8 |
| Taivassalo - Tövsala | 1244 | 303 | 400 | 261 | 77 | 43 | 10 | 20 | 27 | - | 96 | 7 | 1485 |
| ‡ | 100,0 | 24,4 | 32,2 | 21,0 | 6,2 | 3,5 | 0,8 | 1,6 | 2,2 | - | 7,7 | 0,6 | 84,1 |
| -91 | - | 9,8 | -13,4 | -1,1 | 2,0 | 1,7 | 0,2 | 0,7 | -6,3 | -0,5 | 6,4 | 0,6 | 10,1 |
| Tarvasjoki | 1098 | 155 | 405 | 279 | 52 | 25 | 3 | 9 | 13 | 1 | 149 | 7 | 1430 |
| ‡ | 100,0 | 14,1 | 36,9 | 25,4 | 4,7 | 2,3 | 0,3 | 0,8 | 1,2 | 0,1 | 13,6 | 0,6 | 77,2 |
| -91 | - | 4,4 | -13,2 | 0,6 | 1,3 | -0,1 | -0,1 | -0,1 | -5,8 | -0,0 | 12,6 | 0,4 | -1,7 |
| Vahto | 955 | 208 | 310 | 187 | 94 | 30 | 4 | 9 | 10 | 1 | 64 | 38 | 1241 |
| ‡ | 100,0 | 21,8 | 32,5 | 19,6 | 9,8 | 3,1 | 0,4 | 0,9 | 1,0 | 0,1 | 6,7 | 4,0 | 77,4 |
| -91 | - | 4,0 | -14,1 | 2,2 | 4,3 | -0,1 | 0,1 | -0,3 | -4,7 | -0,5 | 5,1 | 3,9 | -0,3 |
| Vehmaa | 1552 | 367 | 540 | 276 | 189 | 27 | 2 | 24 | 23 | 2 | 97 | 5 | 2108 |
| ‡ | 100,0 | 23,6 | 34,8 | 17,8 | 12,2 | 1,7 | 0,1 | 1,5 | 1,5 | 0,1 | 6,3 | 0,3 | 74,0 |
| -91 | - | 6,0 | -6,4 | -1,8 | 2,6 | -0,5 | 0,0 | 0,4 | -5,0 | 0,1 | 5,2 | 0,2 | 2,0 |
| Velkua | 136 | 13 | 29 | 37 | 7 | 11 | 20 | 2 | 3 | - | 11 | 3 | 172 |
| ‡ | 100,0 | 9,6 | 21,3 | 27,2 | 5,1 | 8,1 | 14,7 | 1,5 | 2,2 | - | 8,1 | 2,2 | 79,1 |
| -91 | - | 2,2 | -17,6 | -5,9 | 0,7 | -0,7 | 12,5 | 0,7 | -0,7 | -0,7 | 7,4 | 2,2 | -3,3 |
| Västernärjärd | 507 | 107 | 28 | 3 | 10 | 20 | 335 | 2 | - | - | 2 | - | 687 |
| ‡ | 100,0 | 21,1 | 5,5 | 0,6 | 2,0 | 3,9 | 66,1 | 0,4 | - | - | 0,4 | - | 74,5 |
| -91 | - | -1,3 | 2,7 | 0,2 | 1,3 | 1,1 | -3,8 | -0,1 | -0,2 | - | 0,0 | - | -7,4 |
| Yläne | 1256 | 248 | 611 | 143 | 111 | 30 | - | 12 | 9 | 1 | 77 | 14 | 1833 |
| ‡ | 100,0 | 19,7 | 48,6 | 11,4 | 8,8 | 2,4 | - | 1,0 | 0,7 | 0,1 | 6,1 | 1,1 | 69,1 |
| -91 | - | 4,6 | -1,8 | -4,4 | 0,8 | 0,5 | -0,4 | -0,4 | -4,0 | 0,0 | 4,0 | 1,1 | -5,9 |
| Ulkom. as. Suomen kansalaiset Finnish citiz.liv. abroad | 820 | 177 | 51 | 217 | 85 | 58 | 145 | 11 | 14 | 5 | 51 | 6 | 13813 |
| ‡ | 100,0 | 21,6 | 6,2 | 26,5 | 10,4 | 7,1 | 17,7 | 1,3 | 1,7 | 0,6 | 6,2 | 0,7 | 6,0 |
| -91 | - | 1,9 | -3,0 | 1,9 | -0,5 | 2,2 | -0,6 | -1,4 | -2,1 | 0,1 | 0,9 | 0,6 | 0,2 |
| Turun l.pohj.- Turku North | 153718 | 50931 | 32212 | 29097 | 22428 | 4806 | - | 5259 | 3345 | 1009 | 2801 | 1830 | 215861 |
| ‡ | 100,0 | 33,1 | 21,0 | 18,9 | 14,6 | 3,1 | - | 3,4 | 2,2 | 0,7 | 1,8 | 1,2 | 71,8 |
| -91 | - | 5,0 | -2,0 | -1,6 | 0,3 | -1,4 | - | 0,5 | -2,9 | 0,4 | 0,4 | 1,2 | 0,6 |
| Suomessa as. Suom. kansalaiset Finnish citiz.liv.in Finland | 153365 | 50819 | 32177 | 29009 | 22369 | 4787 | - | 5255 | 3338 | 1008 | 2785 | 1818 | 208542 |
| ‡ | 100,0 | 33,1 | 21,0 | 18,9 | 14,6 | 3,1 | - | 3,4 | 2,2 | 0,7 | 1,8 | 1,2 | 74,1 |
| -91 | - | 5,0 | -2,0 | -1,6 | 0,3 | -1,4 | - | 0,5 | -2,8 | 0,4 | 0,4 | 1,2 | 0,0 |

TILASTOKESKUS / VAALITILASTOT

| Vaali­piiri ja kunta Constituency and municipality | Hyväksytyt äänestysliput puolueittain Valid ballots by parties | | | | | | | | | | Muut puol. (s. 50) Oth. part. (p 50) | Muut others | Äänioikeutet­tuja Äänes­ty­% Persons entitled to vote, turnout |
|---|---|-------|-------|-------|----------|-----------------|-----|------|-------|------|--------------------------------------|-------------|--|
| | Yhteensä Total | SDP | KESK | KOK | VAS LEFT | VIRR The Greens | RKP | SKL | SMP | LKP | | | |
| Kaup. yht. - Urb. municipalit. | 97332 | 35411 | 13904 | 20231 | 15133 | 3442 | - | 3406 | 1791 | 849 | 1876 | 1289 | 134005 |
| % | 100,0 | 36,4 | 14,3 | 20,8 | 15,5 | 3,5 | - | 3,5 | 1,8 | 0,9 | 1,9 | 1,3 | 73,2 |
| -91 | - | 5,6 | -2,0 | -1,9 | 0,0 | -1,5 | - | 0,3 | -2,8 | 0,6 | 0,3 | 1,3 | 0,5 |
| Harjavalta | 4864 | 2021 | 661 | 834 | 857 | 173 | - | 184 | 39 | 8 | 68 | 19 | 6666 |
| % | 100,0 | 41,6 | 13,6 | 17,1 | 17,6 | 3,6 | - | 3,8 | 0,8 | 0,2 | 1,4 | 0,4 | 73,3 |
| -91 | - | 6,5 | -1,8 | -3,0 | 1,1 | -2,4 | - | 1,4 | -2,3 | -0,1 | 0,4 | 0,4 | -1,0 |
| Huittinen | 5485 | 948 | 1557 | 853 | 552 | 95 | - | 226 | 205 | 696 | 87 | 266 | 7332 |
| % | 100,0 | 17,3 | 28,4 | 15,6 | 10,1 | 1,7 | - | 4,1 | 3,7 | 12,7 | 1,6 | 4,8 | 75,5 |
| -91 | - | 2,0 | -5,8 | -9,9 | -0,1 | -1,5 | - | 0,3 | -2,5 | 12,4 | 0,3 | 4,8 | 1,5 |
| Kankaanpää | 7877 | 1959 | 2779 | 1147 | 794 | 123 | - | 263 | 729 | 8 | 69 | 6 | 10369 |
| % | 100,0 | 24,9 | 35,3 | 14,6 | 10,1 | 1,6 | - | 3,3 | 9,3 | 0,1 | 0,9 | 0,1 | 76,7 |
| -91 | - | 10,3 | 3,2 | -4,4 | -2,8 | -1,4 | - | 0,3 | -5,4 | 0,0 | 0,2 | 0,1 | 1,4 |
| Kokemäki - Kumo | 5360 | 1366 | 2116 | 641 | 669 | 175 | - | 138 | 92 | 6 | 107 | 50 | 7287 |
| % | 100,0 | 25,5 | 39,5 | 12,0 | 12,5 | 3,3 | - | 2,6 | 1,7 | 0,1 | 2,0 | 0,9 | 74,1 |
| -91 | - | 5,3 | 1,1 | -2,8 | -3,1 | 0,6 | - | 0,6 | -3,5 | -0,1 | 1,0 | 0,9 | -1,1 |
| Pori - Björneborg | 44391 | 17202 | 3650 | 9826 | 8911 | 1990 | - | 1165 | 448 | 63 | 860 | 276 | 60346 |
| % | 100,0 | 38,8 | 8,2 | 22,1 | 20,1 | 4,5 | - | 2,6 | 1,0 | 0,2 | 1,9 | 0,6 | 74,1 |
| -91 | - | 7,4 | -2,2 | -1,8 | -0,5 | -1,6 | - | 1,0 | -2,5 | -0,2 | -0,2 | 0,6 | 0,6 |
| Rauna - Raumo | 20942 | 9160 | 1365 | 5238 | 2526 | 578 | - | 1027 | 136 | 39 | 525 | 348 | 29680 |
| % | 100,0 | 43,7 | 6,5 | 25,0 | 12,1 | 2,8 | - | 4,9 | 0,6 | 0,2 | 2,5 | 1,7 | 71,3 |
| -91 | - | 2,4 | -3,4 | 1,8 | 2,2 | -2,0 | - | -1,7 | -2,3 | -0,1 | 1,4 | 1,7 | 1,9 |
| Vammala | 8413 | 2755 | 1776 | 1692 | 824 | 308 | - | 403 | 142 | 29 | 160 | 324 | 12325 |
| % | 100,0 | 32,7 | 21,1 | 20,1 | 9,8 | 3,7 | - | 4,8 | 1,7 | 0,3 | 1,9 | 3,9 | 69,0 |
| -91 | - | 0,8 | -0,9 | -2,8 | 1,5 | -0,6 | - | 0,6 | -2,8 | 0,1 | 0,4 | 3,9 | -3,2 |
| Muut kunnat - Oth. municipalit. | 56033 | 15408 | 18273 | 8778 | 7236 | 1345 | - | 1849 | 1547 | 159 | 909 | 529 | 74537 |
| % | 100,0 | 27,5 | 32,6 | 15,7 | 12,9 | 2,4 | - | 3,3 | 2,8 | 0,3 | 1,6 | 0,9 | 75,8 |
| -91 | - | 3,9 | -1,7 | -1,4 | 0,8 | -1,1 | - | 1,0 | -3,0 | 0,1 | 0,5 | 0,9 | -0,8 |
| Eura | 5503 | 1807 | 1511 | 682 | 1067 | 85 | - | 192 | 41 | 12 | 76 | 30 | 7507 |
| % | 100,0 | 32,8 | 27,5 | 12,4 | 19,4 | 1,5 | - | 3,5 | 0,7 | 0,2 | 1,4 | 0,5 | 74,0 |
| -91 | - | -0,7 | -1,4 | -0,3 | 2,8 | -1,2 | - | 1,2 | -1,2 | -0,1 | 0,2 | 0,5 | -2,5 |
| Eurajoki - Euraäninne | 3442 | 1083 | 1050 | 720 | 304 | 53 | - | 129 | 26 | 3 | 60 | 14 | 4681 |
| % | 100,0 | 31,5 | 30,5 | 20,9 | 8,8 | 1,5 | - | 3,7 | 0,8 | 0,1 | 1,7 | 0,4 | 74,2 |
| -91 | - | 0,5 | -9,2 | 9,5 | 2,3 | -1,5 | - | -1,0 | -1,7 | 0,1 | 0,7 | 0,4 | 0,1 |
| Honkajoki | 1274 | 109 | 763 | 117 | 121 | 15 | - | 27 | 110 | 1 | 10 | 1 | 1814 |
| % | 100,0 | 8,6 | 59,9 | 9,2 | 9,5 | 1,2 | - | 2,1 | 8,6 | 0,1 | 0,8 | 0,1 | 70,7 |
| -91 | - | 4,0 | 0,3 | -1,5 | -1,2 | -0,4 | - | 0,2 | -1,8 | 0,1 | 0,3 | 0,1 | -3,8 |
| Jämijärvi | 1488 | 220 | 820 | 93 | 141 | 6 | - | 86 | 108 | 3 | 10 | 1 | 1894 |
| % | 100,0 | 14,8 | 55,1 | 6,3 | 9,5 | 0,4 | - | 5,8 | 7,3 | 0,2 | 0,7 | 0,1 | 78,9 |
| -91 | - | 1,7 | 8,7 | -7,2 | 0,3 | -1,0 | - | 1,8 | -4,4 | 0,1 | -0,1 | 0,1 | 0,8 |
| Karvia | 1926 | 333 | 1055 | 157 | 54 | 32 | - | 63 | 200 | - | 31 | 1 | 2627 |
| % | 100,0 | 17,3 | 54,8 | 8,2 | 2,8 | 1,7 | - | 3,3 | 10,4 | - | 1,6 | 0,1 | 74,1 |
| -91 | - | 8,9 | 3,9 | -3,7 | 0,4 | 0,1 | - | 0,7 | -10,6 | -0,1 | 0,3 | 0,1 | -2,6 |
| Kiikoinen | 823 | 103 | 419 | 99 | 37 | 8 | - | 48 | 21 | 2 | 13 | 73 | 1074 |
| % | 100,0 | 12,5 | 50,9 | 12,0 | 4,5 | 1,0 | - | 5,8 | 2,6 | 0,2 | 1,6 | 8,9 | 77,0 |
| -91 | - | -0,5 | -1,0 | -6,3 | 1,1 | -3,7 | - | 3,8 | -2,7 | 0,2 | 0,2 | 8,9 | -2,3 |
| Kiukainen | 2348 | 729 | 914 | 276 | 270 | 32 | - | 55 | 17 | 3 | 46 | 6 | 3027 |
| % | 100,0 | 31,0 | 38,9 | 11,8 | 11,5 | 1,4 | - | 2,3 | 0,7 | 0,1 | 2,0 | 0,3 | 78,0 |
| -91 | - | 0,8 | -3,2 | -1,7 | 4,1 | -1,3 | - | 1,3 | -0,8 | 0,1 | 0,5 | 0,3 | -2,2 |
| Kulsa | 1050 | 272 | 379 | 142 | 125 | 28 | - | 49 | 18 | 1 | 14 | 22 | 1341 |
| % | 100,0 | 25,9 | 36,1 | 13,5 | 11,9 | 2,7 | - | 4,7 | 1,7 | 0,1 | 1,3 | 2,1 | 78,5 |
| -91 | - | 6,3 | -3,4 | -2,0 | 1,0 | -1,5 | - | 3,1 | -5,6 | -0,3 | 0,2 | 2,1 | -0,7 |
| Köyliö - Kjulo | 1897 | 460 | 974 | 183 | 165 | 48 | - | 24 | 6 | 4 | 25 | 8 | 2557 |
| % | 100,0 | 24,2 | 51,3 | 9,6 | 8,7 | 2,5 | - | 1,3 | 0,3 | 0,2 | 1,3 | 0,4 | 75,0 |
| -91 | - | 2,0 | -2,5 | -0,3 | 1,5 | -1,0 | - | 0,7 | -1,4 | 0,1 | 0,5 | 0,4 | -2,9 |
| Lappi | 1938 | 599 | 728 | 264 | 172 | 24 | - | 80 | 12 | 1 | 41 | 17 | 2588 |
| % | 100,0 | 30,9 | 37,6 | 13,6 | 8,9 | 1,2 | - | 4,1 | 0,6 | 0,1 | 2,1 | 0,9 | 75,2 |
| -91 | - | -0,6 | -3,9 | 2,0 | 3,0 | -1,2 | - | -0,0 | -1,4 | -0,2 | 1,5 | 0,9 | 0,4 |
| Lavia | 1578 | 216 | 680 | 242 | 212 | 25 | - | 51 | 100 | 20 | 21 | 11 | 2061 |
| % | 100,0 | 13,7 | 43,1 | 15,3 | 13,4 | 1,6 | - | 3,2 | 6,3 | 1,3 | 1,3 | 0,7 | 76,8 |
| -91 | - | 1,3 | 4,9 | -4,8 | 0,6 | -2,0 | - | 0,8 | -2,8 | 1,0 | 0,3 | 0,7 | -2,2 |
| Luvia | 2027 | 633 | 534 | 467 | 180 | 74 | - | 47 | 21 | 4 | 30 | 37 | 2615 |
| % | 100,0 | 31,2 | 26,3 | 23,0 | 8,9 | 3,7 | - | 2,3 | 1,0 | 0,2 | 1,5 | 1,8 | 77,9 |
| -91 | - | 5,6 | -4,7 | -0,9 | 0,5 | -0,5 | - | 0,5 | -2,2 | -0,2 | 0,2 | 1,8 | -2,1 |
| Merikarvia - Sastmola | 2271 | 662 | 778 | 347 | 249 | 43 | - | 86 | 55 | 3 | 41 | 7 | 3210 |
| % | 100,0 | 29,2 | 34,3 | 15,3 | 11,0 | 1,9 | - | 3,8 | 2,4 | 0,1 | 1,8 | 0,3 | 71,2 |
| -91 | - | 6,0 | 0,8 | -2,5 | -0,5 | -1,8 | - | 0,8 | -3,8 | 0,0 | 0,7 | 0,3 | -0,8 |
| Nakkila | 3574 | 1036 | 934 | 654 | 565 | 117 | - | 95 | 96 | 5 | 62 | 10 | 4831 |
| % | 100,0 | 29,0 | 26,1 | 18,3 | 15,8 | 3,3 | - | 2,7 | 2,7 | 0,1 | 1,7 | 0,3 | 74,5 |
| -91 | - | 5,0 | -1,2 | -0,6 | -1,3 | -0,5 | - | 0,5 | -2,9 | 0,0 | 0,7 | 0,3 | -3,1 |
| Noormarkku - Norrmark | 3724 | 1253 | 788 | 756 | 539 | 104 | - | 81 | 104 | 9 | 48 | 42 | 4844 |
| % | 100,0 | 33,6 | 21,2 | 20,3 | 14,5 | 2,8 | - | 2,2 | 2,8 | 0,2 | 1,3 | 1,1 | 77,7 |
| -91 | - | 11,3 | -2,7 | -2,7 | -1,8 | -2,2 | - | 0,6 | -3,2 | -0,1 | -0,4 | 1,1 | 1,9 |
| Pomarkku - Pámark | 1683 | 394 | 553 | 191 | 313 | 36 | - | 49 | 122 | 6 | 15 | 4 | 2182 |
| % | 100,0 | 23,4 | 32,9 | 11,3 | 18,6 | 2,1 | - | 2,9 | 7,2 | 0,4 | 0,9 | 0,2 | 77,6 |
| -91 | - | 6,6 | -0,9 | -4,2 | -0,8 | -0,7 | - | 1,3 | -1,7 | 0,3 | -0,0 | 0,2 | 1,5 |
| Punkalaidun | 2571 | 475 | 1249 | 296 | 247 | 46 | - | 28 | 144 | 7 | 50 | 29 | 3240 |
| % | 100,0 | 18,5 | 48,6 | 11,5 | 9,6 | 1,8 | - | 1,1 | 5,6 | 0,3 | 1,9 | 1,1 | 80,2 |
| -91 | - | 2,3 | 4,1 | -4,6 | -0,9 | -0,4 | - | 0,5 | -3,9 | 0,3 | 1,4 | 1,1 | 0,7 |

TILASTOKESKUS / VAALITILASTOT

Vaalipiiri ja kunta
Constituency and municipality

Hyväksytyt äänestysliput puolueittain
Valid ballots by parties

Äänioi-
kaudet-
tuja
Äänes-
tys-
x
Persons
entitled
to vote,
turnout

| | Yhteen- sä Total | SDP | KESK | KOK | VAS LEFT | VIHR The Greens | RKP | SKL | SMP | LKP | Muut puol. (s. 50) Oth. part. (p 50) | Muut Others | Äänioi- kaudet- tuja Äänes- tys- x Persons entitled to vote, turnout |
|--|------------------------|-------|-------|-------|-------------|-----------------------|-----|------|------|------|---|----------------|---|
| Siikainen | 1312 | 263 | 615 | 89 | 99 | 27 | - | 93 | 107 | - | 16 | 3 | 1797 |
| x | 100,0 | 20,0 | 46,9 | 6,8 | 7,5 | 2,1 | - | 7,1 | 8,2 | - | 1,2 | 0,2 | 73,5 |
| -91 | - | 4,3 | 1,6 | -1,6 | -1,0 | -0,6 | - | 2,5 | -4,7 | -0,1 | -0,6 | 0,2 | -1,1 |
| Suodenniemi | 899 | 117 | 369 | 147 | 91 | 5 | - | 39 | 65 | 29 | 15 | 22 | 1207 |
| x | 100,0 | 13,0 | 41,0 | 16,4 | 10,1 | 0,6 | - | 4,3 | 7,2 | 3,2 | 1,7 | 2,4 | 75,8 |
| -91 | - | 4,3 | 2,2 | -4,5 | -1,3 | -1,1 | - | 1,7 | -7,2 | 3,1 | 0,3 | 2,4 | -3,6 |
| Säkylä | 3054 | 926 | 880 | 570 | 415 | 78 | - | 68 | 12 | 2 | 84 | 19 | 4066 |
| x | 100,0 | 30,3 | 28,8 | 18,7 | 13,6 | 2,6 | - | 2,2 | 0,4 | 0,1 | 2,8 | 0,6 | 75,6 |
| -91 | - | 5,5 | -3,8 | -4,2 | 2,5 | -0,8 | - | 0,7 | -2,3 | -0,2 | 1,9 | 0,6 | -0,2 |
| Ulvila - Ulvsby | 7417 | 2597 | 1047 | 1647 | 1222 | 354 | - | 311 | 87 | 4 | 96 | 52 | 9665 |
| x | 100,0 | 35,0 | 14,1 | 22,2 | 16,5 | 4,8 | - | 4,2 | 1,2 | 0,1 | 1,3 | 0,7 | 77,3 |
| -91 | - | 5,3 | -3,5 | 0,1 | -0,1 | -1,5 | - | 1,7 | -2,6 | -0,3 | 0,1 | 0,7 | -0,1 |
| Vampula | 1174 | 111 | 585 | 142 | 222 | 20 | - | 22 | 22 | 18 | 19 | 13 | 1557 |
| x | 100,0 | 9,5 | 49,8 | 12,1 | 18,9 | 1,7 | - | 1,9 | 1,9 | 1,5 | 1,6 | 1,1 | 76,4 |
| -91 | - | -1,1 | 1,6 | -7,9 | 5,9 | -0,5 | - | 0,8 | -2,4 | 1,4 | 1,0 | 1,1 | 2,3 |
| Äetsä | 3060 | 1010 | 648 | 497 | 426 | 85 | - | 126 | 53 | 22 | 86 | 107 | 4152 |
| x | 100,0 | 33,0 | 21,2 | 16,2 | 13,9 | 2,8 | - | 4,1 | 1,7 | 0,7 | 2,8 | 3,5 | 74,6 |
| -91 | - | 2,8 | -0,5 | -3,5 | -0,2 | -1,0 | - | 1,1 | -3,3 | 0,3 | 0,8 | 3,5 | 0,9 |
| Ulkom. as. Suomen kansalaiset Finnish citiz.liv. abroad | 353 | 112 | 35 | 88 | 59 | 19 | - | 4 | 7 | 1 | 16 | 12 | 7319 |
| x | 100,0 | 31,7 | 9,9 | 24,9 | 16,7 | 5,4 | - | 1,1 | 2,0 | 0,3 | 4,5 | 3,4 | 4,8 |
| -91 | - | 1,8 | -2,4 | 0,1 | 4,9 | 0,6 | - | -1,3 | -6,0 | -1,6 | 0,4 | 3,4 | 0,2 |
| Hämeen l.etel.- Häme South | 177280 | 60597 | 25465 | 47129 | 16625 | 10541 | - | 7619 | 1009 | 531 | 7764 | - | 256915 |
| x | 100,0 | 34,2 | 14,4 | 26,6 | 9,4 | 5,9 | - | 4,3 | 0,6 | 0,3 | 4,4 | - | 69,6 |
| -91 | - | 6,2 | -4,8 | -0,1 | 0,6 | -1,7 | - | 0,2 | -3,0 | 0,1 | 2,4 | - | 0,8 |
| Suomessa as. Suom. kansalaiset Finnish citiz.liv.in Finland | 176803 | 60458 | 25434 | 46985 | 16581 | 10494 | - | 7601 | 1006 | 528 | 7716 | - | 248935 |
| x | 100,0 | 34,2 | 14,4 | 26,6 | 9,4 | 5,9 | - | 4,3 | 0,6 | 0,3 | 4,4 | - | 71,6 |
| -91 | - | 6,2 | -4,8 | -0,1 | 0,6 | -1,7 | - | 0,2 | -3,0 | 0,1 | 2,4 | - | 0,6 |
| Kaup. yht.- Urb. municipalit. | 100940 | 37841 | 7016 | 28733 | 10378 | 6733 | - | 4749 | 529 | 137 | 4824 | - | 144460 |
| x | 100,0 | 37,5 | 7,0 | 28,5 | 10,3 | 6,7 | - | 4,7 | 0,5 | 0,1 | 4,8 | - | 70,4 |
| -91 | - | 7,1 | -5,1 | 0,1 | 0,5 | -2,1 | - | 0,0 | -3,0 | -0,1 | 2,5 | - | 0,9 |
| Forssa | 11043 | 3801 | 2135 | 2003 | 1608 | 758 | - | 331 | 46 | 9 | 352 | - | 15490 |
| x | 100,0 | 34,4 | 19,3 | 18,1 | 14,6 | 6,9 | - | 3,0 | 0,4 | 0,1 | 3,2 | - | 72,2 |
| -91 | - | 4,3 | -5,3 | -1,4 | 0,4 | 0,2 | - | 1,0 | -1,1 | -0,0 | 1,9 | - | -0,9 |
| Hämeenlinna -Tavastehus | 25346 | 9557 | 1393 | 8050 | 1862 | 1842 | - | 902 | 51 | 24 | 1665 | - | 34737 |
| x | 100,0 | 37,7 | 5,5 | 31,8 | 7,3 | 7,3 | - | 3,6 | 0,2 | 0,1 | 6,6 | - | 73,2 |
| -91 | - | 3,7 | -4,0 | 1,3 | 0,4 | -1,6 | - | -0,6 | -1,6 | -0,1 | 2,5 | - | 1,2 |
| Lahti - Lahtis | 50210 | 17937 | 2752 | 15190 | 5885 | 3105 | - | 2458 | 385 | 83 | 2415 | - | 74371 |
| x | 100,0 | 35,7 | 5,5 | 30,3 | 11,7 | 6,2 | - | 4,9 | 0,8 | 0,2 | 4,8 | - | 68,1 |
| -91 | - | 8,7 | -4,7 | 0,6 | 0,9 | -3,4 | - | -0,8 | -4,3 | -0,0 | 3,1 | - | 0,6 |
| Riihimäki | 14341 | 6546 | 736 | 3490 | 1023 | 1028 | - | 1058 | 47 | 21 | 392 | - | 19862 |
| x | 100,0 | 45,6 | 5,1 | 24,3 | 7,1 | 7,2 | - | 7,4 | 0,3 | 0,1 | 2,7 | - | 72,9 |
| -91 | - | 9,2 | -8,0 | -2,9 | 0,1 | -0,1 | - | 3,4 | -2,1 | -0,2 | 0,7 | - | 2,5 |
| Muut kunnat - Oth. municipalit. | 75863 | 22617 | 18418 | 18252 | 6203 | 3761 | - | 2852 | 477 | 391 | 2892 | - | 104475 |
| x | 100,0 | 29,8 | 24,3 | 24,1 | 8,2 | 5,0 | - | 3,8 | 0,6 | 0,5 | 3,8 | - | 73,3 |
| -91 | - | 4,9 | -4,2 | -0,4 | 0,7 | -1,2 | - | 0,5 | -2,9 | 0,3 | 2,4 | - | 0,3 |
| Asikkala | 4767 | 1072 | 1224 | 1262 | 288 | 402 | - | 256 | 28 | 5 | 230 | - | 6809 |
| x | 100,0 | 22,5 | 25,7 | 26,5 | 6,0 | 8,4 | - | 5,4 | 0,6 | 0,1 | 4,8 | - | 70,7 |
| -91 | - | 6,3 | -3,5 | -4,5 | -0,0 | -0,2 | - | 0,9 | -2,7 | -0,1 | 3,8 | - | -0,1 |
| Battula | 5111 | 1726 | 906 | 1488 | 305 | 267 | - | 152 | 39 | 14 | 214 | - | 6837 |
| x | 100,0 | 33,8 | 17,7 | 29,1 | 6,0 | 5,2 | - | 3,0 | 0,8 | 0,3 | 4,2 | - | 75,6 |
| -91 | - | 4,4 | -3,1 | 1,2 | 0,5 | -1,9 | - | -0,5 | -1,9 | -0,1 | 1,4 | - | 1,1 |
| Rauho | 2407 | 672 | 633 | 773 | 150 | 74 | - | 37 | 15 | 1 | 52 | - | 3210 |
| x | 100,0 | 27,9 | 26,3 | 32,1 | 6,2 | 3,1 | - | 1,5 | 0,6 | 0,0 | 2,2 | - | 75,7 |
| -91 | - | 2,3 | -5,1 | 5,5 | 1,2 | -1,6 | - | -0,3 | -2,1 | 0,0 | 0,1 | - | 2,6 |
| Hausjärvi | 4437 | 1553 | 877 | 952 | 284 | 229 | - | 323 | 35 | 3 | 181 | - | 6016 |
| x | 100,0 | 35,0 | 19,8 | 21,5 | 6,4 | 5,2 | - | 7,3 | 0,8 | 0,1 | 4,1 | - | 74,5 |
| -91 | - | 3,9 | -6,3 | -2,9 | 2,0 | 0,8 | - | 2,0 | -1,6 | -0,1 | 2,2 | - | 1,4 |
| Hollola | 10665 | 2932 | 1831 | 3341 | 839 | 584 | - | 575 | 65 | 19 | 479 | - | 15006 |
| x | 100,0 | 27,5 | 17,2 | 31,3 | 7,9 | 5,5 | - | 5,4 | 0,6 | 0,2 | 4,5 | - | 71,7 |
| -91 | - | 6,9 | -3,6 | -1,3 | 0,1 | -2,9 | - | 0,9 | -3,3 | 0,0 | 3,3 | - | -0,2 |
| Huuppila | 1634 | 373 | 615 | 224 | 203 | 136 | - | 33 | 23 | - | 27 | - | 2079 |
| x | 100,0 | 22,8 | 37,6 | 13,7 | 12,4 | 8,3 | - | 2,0 | 1,4 | - | 1,7 | - | 79,3 |
| -91 | - | -0,0 | -3,3 | 0,7 | 0,6 | 1,2 | - | 0,9 | -1,1 | -0,2 | 1,2 | - | 0,3 |
| Janakkala | 8889 | 3365 | 1679 | 1742 | 1096 | 415 | - | 239 | 36 | 5 | 312 | - | 11996 |
| x | 100,0 | 37,9 | 18,9 | 19,6 | 12,3 | 4,7 | - | 2,7 | 0,4 | 0,1 | 3,5 | - | 74,8 |
| -91 | - | 1,9 | -3,7 | 0,2 | 1,8 | -1,2 | - | 0,5 | -1,5 | -0,1 | 2,1 | - | 1,6 |
| Jokioinen - Jockis | 3397 | 948 | 1176 | 370 | 455 | 228 | - | 94 | 18 | - | 108 | - | 4265 |
| x | 100,0 | 27,9 | 34,6 | 10,9 | 13,4 | 6,7 | - | 2,8 | 0,5 | - | 3,2 | - | 80,5 |
| -91 | - | 4,1 | -5,4 | -1,2 | -0,3 | 0,8 | - | 0,5 | -0,7 | -0,1 | 2,2 | - | -1,2 |

TILASTOKESKUS / VAALITILASTOT

Vaalipiiri ja kunta
Constituency and municipality

Hyväksytyt äänestysliput puolueittain
Valid ballots by parties

Äänioikeutet-
tuja
Äänest-
yksen
%
Persons
entitled
to vote,
turnout

| | Yhteen- sä Total | SDP | KESK | KOK | VAS LEFT | VIHER The Greens | RKP | SKL | SMP | LKP | Muut puol. (s. 50) Oth. part. (p 50) | Muut Others | Äänioi- keutet- tuja Äänest- yksen % Persons entitled to vote, turnout |
|--|------------------------|-------|-------|-------|-------------|------------------------|-----|------|-------|------|---|----------------|---|
| Kalvola | 2077 | 954 | 458 | 338 | 105 | 86 | - | 56 | 10 | - | 70 | - | 2692 |
| x | 100,0 | 45,9 | 22,1 | 16,3 | 5,1 | 4,1 | - | 2,7 | 0,5 | - | 3,4 | - | 77,8 |
| -91 | - | 9,5 | -0,7 | -3,0 | -0,7 | -2,6 | - | -0,9 | -2,2 | -0,2 | 0,9 | - | 2,3 |
| Hämeenkoski | 1365 | 246 | 479 | 421 | 81 | 42 | - | 36 | 19 | 2 | 39 | - | 1775 |
| x | 100,0 | 18,0 | 35,1 | 30,8 | 5,9 | 3,1 | - | 2,6 | 1,4 | 0,1 | 2,9 | - | 77,5 |
| -91 | - | 0,7 | -4,8 | 4,0 | 2,6 | -1,3 | - | -0,2 | -2,7 | 0,1 | 1,6 | - | 3,1 |
| Kärkölä | 2743 | 755 | 669 | 841 | 184 | 85 | - | 69 | 15 | 3 | 122 | - | 3979 |
| x | 100,0 | 27,5 | 24,4 | 30,7 | 6,7 | 3,1 | - | 2,5 | 0,5 | 0,1 | 4,4 | - | 69,6 |
| -91 | - | 5,8 | -3,6 | -0,7 | 0,2 | -2,1 | - | 0,3 | -3,3 | -0,1 | 3,4 | - | 1,0 |
| Lammí | 3460 | 836 | 935 | 1205 | 109 | 112 | - | 158 | 18 | 2 | 85 | - | 4614 |
| x | 100,0 | 24,2 | 27,0 | 34,8 | 3,2 | 3,2 | - | 4,6 | 0,5 | 0,1 | 2,5 | - | 75,4 |
| -91 | - | 2,7 | -4,6 | 3,4 | 1,1 | -1,4 | - | 0,3 | -2,9 | -0,1 | 1,5 | - | 0,3 |
| Loppi | 4201 | 1143 | 1203 | 805 | 469 | 189 | - | 140 | 40 | 4 | 208 | - | 5762 |
| x | 100,0 | 27,2 | 28,6 | 19,2 | 11,2 | 4,5 | - | 3,3 | 1,0 | 0,1 | 5,0 | - | 73,8 |
| -91 | - | 3,9 | -6,5 | -0,0 | 1,0 | -0,5 | - | 1,2 | -2,3 | -0,2 | 3,5 | - | -1,1 |
| Nastola | 7327 | 2421 | 1004 | 1774 | 665 | 380 | - | 390 | 45 | 325 | 323 | - | 11305 |
| x | 100,0 | 33,0 | 13,7 | 24,2 | 9,1 | 5,2 | - | 5,3 | 0,6 | 4,4 | 4,4 | - | 65,4 |
| -91 | - | 9,4 | -7,3 | 0,8 | 1,0 | -2,7 | - | 0,3 | -8,6 | 4,1 | 3,0 | - | 0,5 |
| Padasjoki | 2394 | 647 | 562 | 660 | 241 | 60 | - | 106 | 16 | 3 | 99 | - | 3364 |
| x | 100,0 | 27,0 | 23,5 | 27,6 | 10,1 | 2,5 | - | 4,4 | 0,7 | 0,1 | 4,1 | - | 71,7 |
| -91 | - | 4,9 | 2,1 | -3,3 | 0,3 | -1,2 | - | 1,3 | -7,1 | 0,0 | 3,0 | - | 0,8 |
| Renko | 1397 | 431 | 524 | 254 | 56 | 53 | - | 33 | 5 | - | 41 | - | 1856 |
| x | 100,0 | 30,9 | 37,5 | 18,2 | 4,0 | 3,8 | - | 2,4 | 0,4 | - | 2,9 | - | 75,8 |
| -91 | - | 3,5 | -3,0 | 0,0 | 0,6 | -0,6 | - | 0,0 | -1,3 | -0,1 | 0,7 | - | -0,3 |
| Tammela | 3694 | 957 | 1352 | 700 | 313 | 206 | - | 60 | 14 | 2 | 90 | - | 4745 |
| x | 100,0 | 25,9 | 36,6 | 18,9 | 8,5 | 5,6 | - | 1,6 | 0,4 | 0,1 | 2,4 | - | 78,9 |
| -91 | - | 5,1 | -6,6 | 0,3 | 0,1 | 0,5 | - | 0,5 | -1,3 | 0,0 | 1,3 | - | -1,4 |
| Tuulos | 894 | 267 | 281 | 245 | 33 | 21 | - | 11 | 3 | - | 33 | - | 1252 |
| x | 100,0 | 29,9 | 31,4 | 27,4 | 3,7 | 2,3 | - | 1,2 | 0,3 | - | 3,7 | - | 72,0 |
| -91 | - | 5,0 | -2,8 | 0,5 | 0,8 | -2,2 | - | -0,7 | -1,9 | - | 1,2 | - | 0,9 |
| Urajala | 3409 | 1024 | 1272 | 605 | 175 | 139 | - | 55 | 10 | 3 | 126 | - | 4777 |
| x | 100,0 | 30,0 | 37,3 | 17,7 | 5,1 | 4,1 | - | 1,6 | 0,3 | 0,1 | 3,7 | - | 72,0 |
| -91 | - | 1,8 | 1,1 | -3,1 | 0,7 | -0,8 | - | -0,3 | -1,7 | 0,0 | 2,3 | - | -1,7 |
| Ypäjä | 1595 | 295 | 738 | 252 | 152 | 53 | - | 29 | 23 | - | 53 | - | 2136 |
| x | 100,0 | 18,5 | 46,3 | 15,8 | 9,5 | 3,3 | - | 1,8 | 1,4 | - | 3,3 | - | 75,6 |
| -91 | - | 4,9 | -3,1 | -0,3 | -0,2 | 0,4 | - | -1,5 | -2,7 | - | 2,5 | - | -3,4 |
| Ulkom. as. Suomen kansalaiset Finnish citiz.liv. abroad | 477 | 139 | 31 | 144 | 44 | 47 | - | 18 | 3 | 3 | 48 | - | 7980 |
| x | 100,0 | 29,1 | 6,5 | 30,2 | 9,2 | 9,9 | - | 3,8 | 0,6 | 0,6 | 10,1 | - | 6,0 |
| -91 | - | 3,0 | -2,1 | -1,7 | 0,9 | -0,5 | - | -0,6 | -3,0 | -0,8 | 4,7 | - | 0,1 |
| Hämeen l.pohj.- Häme North | 226868 | 69134 | 30031 | 46165 | 31976 | 15340 | - | 5830 | 3134 | 3342 | 18719 | 3197 | 325702 |
| x | 100,0 | 30,5 | 13,2 | 20,3 | 14,1 | 6,8 | - | 2,6 | 1,4 | 1,5 | 8,3 | 1,4 | 70,2 |
| -91 | - | 6,2 | -0,1 | -4,0 | 0,0 | -0,4 | - | -0,4 | -9,9 | 0,5 | 6,6 | 1,4 | 0,5 |
| Suomessa as. Suom. kansalaiset Finnish citiz.liv.in Finland | 226093 | 68879 | 29973 | 45971 | 31891 | 15284 | - | 5808 | 3125 | 3335 | 18636 | 3191 | 313803 |
| x | 100,0 | 30,5 | 13,3 | 20,3 | 14,1 | 6,8 | - | 2,6 | 1,4 | 1,5 | 8,2 | 1,4 | 72,6 |
| -91 | - | 6,2 | -0,1 | -4,0 | 0,0 | -0,3 | - | -0,4 | -10,0 | 0,5 | 6,6 | 1,4 | 0,4 |
| Kaup. yht.- Urb. municipalit. | 155381 | 49412 | 16058 | 32466 | 22704 | 11600 | - | 3614 | 1753 | 2373 | 13124 | 2277 | 216405 |
| x | 100,0 | 31,8 | 10,3 | 20,9 | 14,6 | 7,5 | - | 2,3 | 1,1 | 1,5 | 8,4 | 1,5 | 72,4 |
| -91 | - | 6,7 | -0,1 | -4,3 | -0,1 | -0,4 | - | -0,4 | -10,1 | 0,5 | 6,8 | 1,5 | 0,7 |
| Ikaalinen - Ikaalis | 4742 | 910 | 2054 | 588 | 333 | 291 | - | 180 | 128 | 29 | 210 | 19 | 6334 |
| x | 100,0 | 19,2 | 43,3 | 12,4 | 7,0 | 6,1 | - | 3,8 | 2,7 | 0,6 | 4,4 | 0,4 | 75,4 |
| -91 | - | 3,0 | 2,5 | -5,4 | 0,1 | 2,6 | - | 0,7 | -7,5 | 0,5 | 3,0 | 0,4 | -0,6 |
| Mänttä | 4167 | 2232 | 405 | 667 | 303 | 136 | - | 97 | 17 | 37 | 266 | 7 | 5717 |
| x | 100,0 | 53,6 | 9,7 | 16,0 | 7,3 | 3,3 | - | 2,3 | 0,4 | 0,9 | 6,4 | 0,2 | 73,7 |
| -91 | - | 4,1 | 1,0 | -3,0 | -0,8 | -1,1 | - | -0,0 | -6,1 | 0,3 | 5,5 | 0,2 | 0,5 |
| Nokia | 14631 | 5077 | 1146 | 1967 | 3366 | 1077 | - | 334 | 50 | 201 | 1306 | 107 | 20101 |
| x | 100,0 | 34,7 | 7,8 | 13,4 | 23,0 | 7,4 | - | 2,3 | 0,3 | 1,4 | 8,9 | 0,7 | 73,3 |
| -91 | - | 5,3 | -0,1 | -2,3 | -2,5 | 0,3 | - | -0,1 | -9,2 | 0,5 | 7,4 | 0,7 | 0,8 |
| Orivesi | 5045 | 1410 | 1359 | 832 | 385 | 233 | - | 171 | 33 | 51 | 371 | 200 | 7100 |
| x | 100,0 | 27,9 | 26,9 | 16,5 | 7,6 | 4,6 | - | 3,4 | 0,7 | 1,0 | 7,4 | 4,0 | 71,7 |
| -91 | - | 4,6 | 2,5 | -5,3 | -0,5 | -0,6 | - | -0,1 | -10,8 | 0,4 | 5,7 | 4,0 | -0,1 |
| Parkano | 4786 | 859 | 1549 | 417 | 571 | 84 | - | 150 | 942 | 47 | 157 | 10 | 6400 |
| x | 100,0 | 17,9 | 32,4 | 8,7 | 11,9 | 1,8 | - | 3,1 | 19,7 | 1,0 | 3,3 | 0,2 | 75,3 |
| -91 | - | 0,4 | 8,7 | -2,3 | 6,5 | -0,2 | - | -0,4 | -16,0 | 0,7 | 2,5 | 0,2 | -1,8 |
| Tampere - Tammerfors | 100556 | 31379 | 5840 | 24246 | 15232 | 8742 | - | 2201 | 396 | 1590 | 9436 | 1494 | 140309 |
| x | 100,0 | 31,2 | 5,8 | 24,1 | 15,1 | 8,7 | - | 2,2 | 0,4 | 1,6 | 9,4 | 1,5 | 72,2 |
| -91 | - | 7,5 | -0,4 | -4,7 | -0,2 | -0,9 | - | -0,4 | -10,4 | 0,4 | 7,6 | 1,5 | 1,3 |
| Toijala | 4447 | 1681 | 412 | 1108 | 434 | 231 | - | 105 | 29 | 103 | 315 | 29 | 6433 |
| x | 100,0 | 37,8 | 9,3 | 24,9 | 9,8 | 5,2 | - | 2,4 | 0,7 | 2,3 | 7,1 | 0,7 | 70,0 |
| -91 | - | 8,8 | -0,2 | -4,9 | -0,8 | -0,1 | - | -0,7 | -8,8 | 0,8 | 5,3 | 0,7 | 0,3 |
| Valkeakoski | 11828 | 4545 | 1122 | 2115 | 1635 | 672 | - | 250 | 55 | 272 | 764 | 398 | 16884 |
| x | 100,0 | 38,4 | 9,5 | 17,9 | 13,8 | 5,7 | - | 2,1 | 0,5 | 2,3 | 6,5 | 3,4 | 70,9 |
| -91 | - | 6,3 | 0,2 | -3,3 | 0,1 | -0,3 | - | -1,2 | -10,6 | 0,7 | 4,9 | 3,4 | -0,1 |

TILASTOKESKUS / VAALITILASTOT

Vaalipiiri ja kunta
Constituency and municipality

Hyväksytyt äänestysliput puolueittain
Valid ballots by parties

Äänioikeutettuja
Känsä-tys-x
Persons entitled to vote

| | Yhteensä Total | SDP | KESK | KOK | VAS LEFT | VIER The Greens | RKP | SKL | SMP | LKP | Muut puol. (s. 50) Oth. part. (p 50) | Muut Others | Äänioikeutettuja Känsä-tys-x Persons entitled to vote |
|--|-------------------|-------|-------|-------|-------------|-----------------------|-----|------|-------|-----|--|----------------|---|
| Virrat - Virdois | 5179 | 1319 | 2171 | 526 | 445 | 134 | - | 126 | 103 | 43 | 299 | 13 | 7127 |
| x | 100,0 | 25,5 | 41,9 | 10,2 | 8,6 | 2,6 | - | 2,4 | 2,0 | 0,8 | 5,8 | 0,3 | 73,3 |
| -91 | - | 8,3 | 0,5 | -9,2 | -0,9 | 0,4 | - | -0,2 | -5,0 | 0,6 | 5,2 | 0,3 | -4,6 |
| Muut kunnat - Oth. municipalit. | 70712 | 19467 | 13915 | 13505 | 9187 | 3684 | - | 2194 | 1372 | 962 | 5512 | 914 | 97398 |
| x | 100,0 | 27,5 | 19,7 | 19,1 | 13,0 | 5,2 | - | 3,1 | 1,9 | 1,4 | 7,8 | 1,3 | 73,2 |
| -91 | - | 5,0 | -0,2 | -3,2 | 0,5 | -0,1 | - | -0,4 | -9,7 | 0,6 | 6,3 | 1,3 | -0,2 |
| Hämeenkyrö-Tavastkyro | 5381 | 939 | 1735 | 894 | 896 | 182 | - | 144 | 87 | 73 | 385 | 46 | 7441 |
| x | 100,0 | 17,5 | 32,2 | 16,6 | 16,7 | 3,4 | - | 2,7 | 1,6 | 1,4 | 7,2 | 0,9 | 73,0 |
| -91 | - | 3,7 | -3,2 | -1,9 | 0,8 | -0,9 | - | -0,3 | -5,7 | 0,8 | 5,8 | 0,9 | -0,9 |
| Juupajoki | 1347 | 463 | 400 | 172 | 105 | 47 | - | 34 | 18 | 10 | 85 | 13 | 1869 |
| x | 100,0 | 34,4 | 29,7 | 12,8 | 7,8 | 3,5 | - | 2,5 | 1,3 | 0,7 | 6,3 | 1,0 | 72,8 |
| -91 | - | 7,1 | 2,9 | -5,9 | 0,4 | -2,5 | - | -0,5 | -8,2 | 0,5 | 5,2 | 1,0 | 2,2 |
| Kangasala | 11549 | 3377 | 1535 | 2792 | 1201 | 795 | - | 438 | 72 | 185 | 1058 | 96 | 16239 |
| x | 100,0 | 29,2 | 13,3 | 24,2 | 10,4 | 6,9 | - | 3,8 | 0,6 | 1,6 | 9,2 | 0,8 | 71,7 |
| -91 | - | 4,8 | 1,5 | -3,4 | -0,1 | -0,1 | - | -0,7 | -10,4 | 0,6 | 7,0 | 0,8 | -0,6 |
| Kihniö | 1604 | 153 | 335 | 98 | 46 | 12 | - | 115 | 781 | 10 | 50 | 4 | 2070 |
| x | 100,0 | 9,5 | 20,9 | 6,1 | 2,9 | 0,7 | - | 7,2 | 48,7 | 0,6 | 3,1 | 0,2 | 77,7 |
| -91 | - | 1,4 | -3,1 | -2,0 | 1,1 | -0,6 | - | -0,7 | 0,2 | 0,6 | 2,9 | 0,2 | -1,5 |
| Kuhmalahti | 644 | 104 | 291 | 105 | 42 | 31 | - | 8 | 9 | 5 | 49 | - | 898 |
| x | 100,0 | 16,1 | 45,2 | 16,3 | 6,5 | 4,8 | - | 1,2 | 1,4 | 0,8 | 7,6 | - | 72,0 |
| -91 | - | -0,9 | 6,6 | -7,7 | 1,5 | 1,3 | - | -0,7 | -7,4 | 0,6 | 6,7 | - | 0,6 |
| Kuorevesi | 1705 | 625 | 392 | 180 | 136 | 46 | - | 34 | 6 | 19 | 260 | 7 | 2424 |
| x | 100,0 | 36,7 | 23,0 | 10,6 | 8,0 | 2,7 | - | 2,0 | 0,4 | 1,1 | 15,2 | 0,4 | 71,0 |
| -91 | - | 4,2 | -1,9 | -5,1 | -0,7 | -1,7 | - | -0,2 | -8,8 | 0,5 | 13,5 | 0,4 | -1,5 |
| Kuru | 1769 | 493 | 503 | 231 | 255 | 64 | - | 33 | 60 | 15 | 102 | 13 | 2354 |
| x | 100,0 | 27,9 | 28,4 | 13,1 | 14,4 | 3,6 | - | 1,9 | 3,4 | 0,8 | 5,8 | 0,7 | 75,4 |
| -91 | - | 5,2 | 1,4 | -3,5 | 3,6 | -0,9 | - | -0,5 | -11,0 | 0,6 | 4,5 | 0,7 | 3,2 |
| Kylmäkoski | 1464 | 394 | 423 | 326 | 99 | 76 | - | 21 | 22 | 18 | 79 | 6 | 2010 |
| x | 100,0 | 26,9 | 28,9 | 22,3 | 6,8 | 5,2 | - | 1,4 | 1,5 | 1,2 | 5,4 | 0,4 | 73,5 |
| -91 | - | 3,7 | -6,4 | 3,7 | 0,3 | 1,7 | - | -1,3 | -7,4 | 0,8 | 4,5 | 0,4 | 0,9 |
| Lempäälä | 7992 | 2214 | 1160 | 1701 | 1101 | 604 | - | 348 | 47 | 112 | 628 | 77 | 11076 |
| x | 100,0 | 27,7 | 14,5 | 21,3 | 13,8 | 7,6 | - | 4,4 | 0,6 | 1,4 | 7,9 | 1,0 | 72,8 |
| -91 | - | 2,8 | 0,3 | -4,3 | 0,6 | 2,4 | - | 0,2 | -9,9 | 0,1 | 6,8 | 1,0 | 0,2 |
| Luopioinen | 1435 | 306 | 403 | 296 | 217 | 49 | - | 23 | 5 | 11 | 122 | 3 | 2028 |
| x | 100,0 | 21,3 | 28,1 | 20,6 | 15,1 | 3,4 | - | 1,6 | 0,3 | 0,8 | 8,5 | 0,2 | 71,5 |
| -91 | - | 3,9 | 2,0 | -2,9 | -2,4 | 0,3 | - | -0,7 | -8,0 | 0,6 | 7,0 | 0,2 | -1,5 |
| Längelmäki | 1135 | 314 | 373 | 196 | 44 | 31 | - | 40 | 29 | 16 | 85 | 7 | 1551 |
| x | 100,0 | 27,7 | 32,9 | 17,3 | 3,9 | 2,7 | - | 3,5 | 2,6 | 1,4 | 7,5 | 0,6 | 73,6 |
| -91 | - | 2,4 | 4,5 | -5,0 | -1,0 | -0,9 | - | 0,6 | -8,1 | 1,0 | 5,8 | 0,6 | 0,2 |
| Mouhijärvi | 1646 | 265 | 448 | 187 | 191 | 41 | - | 33 | 19 | 3 | 63 | 396 | 2218 |
| x | 100,0 | 16,1 | 27,2 | 11,4 | 11,6 | 2,5 | - | 2,0 | 1,2 | 0,2 | 3,8 | 24,1 | 74,8 |
| -91 | - | -1,7 | -5,9 | -11,9 | -1,5 | -0,2 | - | -0,1 | -5,1 | 0,1 | 2,3 | 24,1 | -1,7 |
| Pirkkala - Birkala | 6418 | 1802 | 614 | 1645 | 1019 | 382 | - | 162 | 12 | 116 | 573 | 93 | 8703 |
| x | 100,0 | 28,1 | 9,6 | 25,6 | 15,9 | 6,0 | - | 2,5 | 0,2 | 1,8 | 8,9 | 1,4 | 74,3 |
| -91 | - | 4,9 | -1,7 | -2,7 | 2,5 | -2,0 | - | -1,1 | -9,6 | 0,7 | 7,5 | 1,4 | -0,5 |
| Pälkäne | 2364 | 593 | 567 | 614 | 142 | 171 | - | 62 | 8 | 21 | 177 | 9 | 3224 |
| x | 100,0 | 25,1 | 24,0 | 26,0 | 6,0 | 7,2 | - | 2,6 | 0,3 | 0,9 | 7,5 | 0,4 | 74,2 |
| -91 | - | 5,6 | 4,2 | -3,1 | 0,1 | 2,3 | - | -1,7 | -13,5 | 0,1 | 5,6 | 0,4 | -1,3 |
| Ruovesi | 3592 | 855 | 971 | 520 | 719 | 93 | - | 74 | 53 | 39 | 262 | 6 | 4762 |
| x | 100,0 | 23,8 | 27,0 | 14,5 | 20,0 | 2,6 | - | 2,1 | 1,5 | 1,1 | 7,3 | 0,2 | 76,0 |
| -91 | - | 5,1 | -0,7 | -5,0 | 3,8 | -0,3 | - | -0,1 | -9,9 | 0,7 | 6,1 | 0,2 | -1,9 |
| Sahalahti | 1190 | 321 | 302 | 190 | 175 | 43 | - | 46 | 12 | 15 | 81 | 5 | 1692 |
| x | 100,0 | 27,0 | 25,4 | 16,0 | 14,7 | 3,6 | - | 3,9 | 1,0 | 1,3 | 6,8 | 0,4 | 70,7 |
| -91 | - | 5,6 | 3,8 | -3,6 | 0,9 | -1,9 | - | -0,5 | -10,5 | 0,4 | 5,3 | 0,4 | -0,1 |
| Vesilahti | 1736 | 305 | 720 | 264 | 151 | 84 | - | 75 | 8 | 21 | 105 | 3 | 2459 |
| x | 100,0 | 17,6 | 41,5 | 15,2 | 8,7 | 4,8 | - | 4,3 | 0,5 | 1,2 | 6,0 | 0,2 | 70,9 |
| -91 | - | 5,3 | 2,9 | -7,7 | 2,1 | -0,2 | - | 1,2 | -8,8 | 0,6 | 4,4 | 0,2 | -0,5 |
| Viala | 2779 | 1201 | 222 | 384 | 450 | 154 | - | 89 | 13 | 56 | 196 | 14 | 4020 |
| x | 100,0 | 43,2 | 8,0 | 13,8 | 16,2 | 5,5 | - | 3,2 | 0,5 | 2,0 | 7,1 | 0,5 | 70,0 |
| -91 | - | 7,8 | -0,9 | -2,2 | -2,4 | 0,2 | - | 0,2 | -9,3 | 1,0 | 5,2 | 0,5 | -1,2 |
| Viljakkala | 1162 | 199 | 434 | 159 | 194 | 27 | - | 53 | 30 | 7 | 55 | 4 | 1544 |
| x | 100,0 | 17,1 | 37,3 | 13,7 | 16,7 | 2,3 | - | 4,6 | 2,6 | 0,6 | 4,7 | 0,3 | 75,8 |
| -91 | - | 4,9 | -3,2 | -2,1 | 1,2 | -0,7 | - | 0,3 | -4,8 | 0,6 | 3,5 | 0,3 | -1,8 |
| Vilppula | 3617 | 1451 | 897 | 537 | 278 | 80 | - | 110 | 31 | 19 | 209 | 5 | 4913 |
| x | 100,0 | 40,1 | 24,8 | 14,8 | 7,7 | 2,2 | - | 3,0 | 0,9 | 0,5 | 5,8 | 0,1 | 74,2 |
| -91 | - | 5,3 | -0,2 | 1,8 | -0,7 | -0,9 | - | -0,5 | -9,8 | 0,3 | 4,6 | 0,1 | 1,4 |
| Ylöjärvi | 10183 | 3093 | 1190 | 2014 | 1726 | 672 | - | 252 | 50 | 191 | 888 | 107 | 13903 |
| x | 100,0 | 30,4 | 11,7 | 19,8 | 16,9 | 6,6 | - | 2,5 | 0,5 | 1,9 | 8,7 | 1,1 | 73,8 |
| -91 | - | 8,6 | 0,9 | -3,0 | -0,7 | -0,5 | - | -0,2 | -13,8 | 0,7 | 7,0 | 1,1 | 0,9 |
| Ulkom. as. Suomen kansalaiset Finnish citiz.liv. abroad | 775 | 255 | 58 | 194 | 85 | 56 | - | 22 | 9 | 7 | 83 | 6 | 11899 |
| x | 100,0 | 32,9 | 7,5 | 25,0 | 11,0 | 7,2 | - | 2,8 | 1,2 | 0,9 | 10,7 | 0,8 | 6,6 |
| -91 | - | 9,1 | 2,5 | -6,2 | -2,3 | -2,6 | - | -0,4 | -5,8 | 0,5 | 4,6 | 0,8 | 0,8 |

TILASTOKESKUS / VAALITILASTOT

Vaalipiiri ja kunta
Constituency and municipality

Ryväsyttyt äänestysliput puolueittain
Valid ballots by parties

Äänioikeutettuja
Äänestys-
tys-
Persons
entitled
to vote,
turnout

| | Yhteensä Total | SDP | KESK | KOK | VAS LEFT | VIHRE The Greens | RKP | SKL | SMP | LKP | Muut puol. (s. 50) Oth. part. (p 50) | Muut Others | Äänioikeutettuja Äänestys- tys- Persons entitled to vote, turnout |
|--|-------------------|-------|-------|-------|-------------|------------------------|-----|-------|------|------|--|-------------|---|
| Kymen läänin - Kymi | 184307 | 71521 | 34797 | 39730 | 12171 | 12344 | - | 5813 | 820 | 1039 | 4754 | 1218 | 272828 |
| x | 100,0 | 38,9 | 18,9 | 21,6 | 6,6 | 6,7 | - | 3,2 | 0,4 | 0,6 | 2,6 | 0,7 | 68,1 |
| -91 | - | 4,6 | -5,0 | 1,3 | 1,7 | 0,4 | - | -1,7 | -2,7 | -0,4 | 1,1 | 0,7 | -0,1 |
| Suomessa as. Suom. kansalaiset Finnish citiz.liv.in Finland | 183826 | 71450 | 34769 | 39588 | 12138 | 12285 | - | 5793 | 815 | 1036 | 4735 | 1217 | 262465 |
| x | 100,0 | 38,9 | 18,9 | 21,5 | 6,6 | 6,7 | - | 3,2 | 0,4 | 0,6 | 2,6 | 0,7 | 70,6 |
| -91 | - | 4,6 | -5,0 | 1,3 | 1,7 | 0,4 | - | -1,7 | -2,7 | -0,4 | 1,1 | 0,7 | -0,4 |
| Kaup. yht.- Urb. municipalit. | 124811 | 54829 | 12703 | 29307 | 9951 | 9068 | - | 3506 | 371 | 828 | 3209 | 1039 | 179607 |
| x | 100,0 | 43,9 | 10,2 | 23,5 | 8,0 | 7,3 | - | 2,8 | 0,3 | 0,7 | 2,6 | 0,8 | 70,1 |
| -91 | - | 4,3 | -4,3 | 0,8 | 1,8 | 0,3 | - | -1,7 | -2,6 | -0,4 | 1,0 | 0,8 | 0,5 |
| Hamina - Fredrikshamn | 5462 | 2390 | 333 | 1778 | 343 | 263 | - | 122 | 8 | 35 | 176 | 14 | 8169 |
| x | 100,0 | 43,8 | 6,1 | 32,6 | 6,3 | 4,8 | - | 2,2 | 0,1 | 0,6 | 3,2 | 0,3 | 67,3 |
| -91 | - | -1,4 | -5,0 | 4,8 | 2,3 | 1,0 | - | -1,3 | -1,8 | -0,1 | 1,3 | 0,3 | -2,5 |
| Imatra | 18328 | 9684 | 1454 | 4075 | 729 | 1374 | - | 428 | 60 | 88 | 412 | 24 | 26036 |
| x | 100,0 | 52,8 | 7,9 | 22,2 | 4,0 | 7,5 | - | 2,3 | 0,3 | 0,5 | 2,2 | 0,1 | 71,0 |
| -91 | - | 4,8 | -2,5 | 2,9 | 0,5 | 0,8 | - | -3,8 | -3,4 | -0,3 | 0,8 | 0,1 | 1,7 |
| Kotka | 31852 | 14025 | 1146 | 6779 | 5880 | 2456 | - | 556 | 30 | 71 | 692 | 217 | 44805 |
| x | 100,0 | 44,0 | 3,6 | 21,3 | 18,5 | 7,7 | - | 1,7 | 0,1 | 0,2 | 2,2 | 0,7 | 71,6 |
| -91 | - | 1,6 | -3,3 | -1,3 | 5,1 | -0,1 | - | -1,6 | -1,5 | -0,3 | 0,8 | 0,7 | 1,2 |
| Kouvola | 17821 | 6027 | 1594 | 6276 | 593 | 1527 | - | 998 | 54 | 60 | 443 | 249 | 25445 |
| x | 100,0 | 33,8 | 8,9 | 35,2 | 3,3 | 8,6 | - | 5,6 | 0,3 | 0,3 | 2,5 | 1,4 | 70,6 |
| -91 | - | 7,6 | -5,7 | -0,9 | 0,7 | 1,0 | - | -0,3 | -3,7 | -0,5 | 0,4 | 1,4 | 0,8 |
| Kuusankoski | 12148 | 7617 | 644 | 1758 | 478 | 735 | - | 261 | 24 | 14 | 192 | 425 | 17058 |
| x | 100,0 | 62,7 | 5,3 | 14,5 | 3,9 | 6,1 | - | 2,1 | 0,2 | 0,1 | 1,6 | 3,5 | 71,7 |
| -91 | - | 11,5 | -4,3 | -3,5 | -0,6 | -0,8 | - | -0,7 | -4,7 | -0,4 | 0,0 | 3,5 | 4,7 |
| Lappeenranta-Villmanstr. | 29082 | 10395 | 5290 | 7091 | 1314 | 2333 | - | 905 | 176 | 554 | 957 | 67 | 43627 |
| x | 100,0 | 35,7 | 18,2 | 24,4 | 4,5 | 8,0 | - | 3,1 | 0,6 | 1,9 | 3,3 | 0,2 | 67,3 |
| -91 | - | 1,8 | -4,7 | 4,5 | 0,8 | 0,6 | - | -2,1 | -2,0 | -0,7 | 1,6 | 0,2 | -2,1 |
| Anjalankoski | 10118 | 4691 | 2242 | 1550 | 614 | 380 | - | 236 | 19 | 6 | 337 | 43 | 14467 |
| x | 100,0 | 46,4 | 22,2 | 15,3 | 6,1 | 3,8 | - | 2,3 | 0,2 | 0,1 | 3,3 | 0,4 | 70,5 |
| -91 | - | 6,6 | -5,5 | -1,4 | 1,2 | -0,8 | - | -1,2 | -1,8 | -0,2 | 2,5 | 0,4 | -0,1 |
| Muut kunnat - Oth. municipalit. | 59015 | 16621 | 22066 | 10281 | 2187 | 3217 | - | 2287 | 444 | 208 | 1526 | 178 | 82858 |
| x | 100,0 | 28,2 | 37,4 | 17,4 | 3,7 | 5,5 | - | 3,9 | 0,8 | 0,4 | 2,6 | 0,3 | 71,7 |
| -91 | - | 4,7 | -5,4 | 2,0 | 1,2 | 0,6 | - | -1,6 | -2,9 | -0,3 | 1,4 | 0,3 | -2,4 |
| Elimäki | 4700 | 1089 | 1794 | 720 | 172 | 613 | - | 114 | 10 | 6 | 153 | 29 | 6562 |
| x | 100,0 | 23,2 | 38,2 | 15,3 | 3,7 | 13,0 | - | 2,4 | 0,2 | 0,1 | 3,3 | 0,6 | 72,1 |
| -91 | - | 5,5 | -5,4 | -1,1 | 1,2 | 0,7 | - | -0,7 | -3,0 | -0,1 | 2,3 | 0,6 | -0,7 |
| Iitti | 4194 | 1218 | 1509 | 728 | 292 | 201 | - | 90 | 16 | 7 | 114 | 19 | 5978 |
| x | 100,0 | 29,0 | 36,0 | 17,4 | 7,0 | 4,8 | - | 2,1 | 0,4 | 0,2 | 2,7 | 0,5 | 70,7 |
| -91 | - | 7,2 | -6,9 | 1,2 | 0,0 | 0,2 | - | -1,2 | -2,5 | -0,1 | 1,5 | 0,5 | -0,8 |
| Jaala | 1153 | 318 | 436 | 214 | 58 | 53 | - | 32 | 10 | 2 | 25 | 5 | 1616 |
| x | 100,0 | 27,6 | 37,8 | 18,6 | 5,0 | 4,6 | - | 2,8 | 0,9 | 0,2 | 2,2 | 0,4 | 72,2 |
| -91 | - | 9,8 | -9,1 | -0,1 | 1,1 | 1,0 | - | -0,2 | -3,8 | 0,2 | 0,7 | 0,4 | 1,2 |
| Joutseno | 6314 | 2455 | 1745 | 1137 | 234 | 354 | - | 146 | 42 | 51 | 145 | 5 | 9060 |
| x | 100,0 | 38,9 | 27,6 | 18,0 | 3,7 | 5,6 | - | 2,3 | 0,7 | 0,8 | 2,3 | 0,1 | 70,1 |
| -91 | - | 6,5 | -3,6 | 3,9 | 0,8 | 0,0 | - | -1,7 | -6,5 | -0,4 | 0,9 | 0,1 | -1,9 |
| Lemi | 1694 | 295 | 872 | 265 | 20 | 84 | - | 46 | 51 | 11 | 47 | 3 | 2429 |
| x | 100,0 | 17,4 | 51,5 | 15,6 | 1,2 | 5,0 | - | 2,7 | 3,0 | 0,6 | 2,8 | 0,2 | 70,3 |
| -91 | - | 5,7 | -5,1 | 2,3 | 0,5 | 0,0 | - | -1,3 | -2,4 | -0,8 | 1,1 | 0,2 | -5,8 |
| Luumäki | 3206 | 529 | 1721 | 553 | 38 | 107 | - | 163 | 38 | 4 | 47 | 6 | 4405 |
| x | 100,0 | 16,5 | 53,7 | 17,2 | 1,2 | 3,3 | - | 5,1 | 1,2 | 0,1 | 1,5 | 0,2 | 73,2 |
| -91 | - | 4,4 | -3,2 | 2,0 | 0,5 | -1,8 | - | -0,0 | -2,2 | -0,7 | 0,8 | 0,2 | -2,8 |
| Miehikkälä | 1510 | 206 | 908 | 214 | 17 | 27 | - | 89 | 9 | 1 | 35 | 4 | 2207 |
| x | 100,0 | 13,6 | 60,1 | 14,2 | 1,1 | 1,8 | - | 5,9 | 0,6 | 0,1 | 2,3 | 0,3 | 68,8 |
| -91 | - | 0,9 | -2,1 | 2,1 | 0,7 | 0,2 | - | -2,0 | -1,5 | -0,1 | 1,5 | 0,3 | -7,0 |
| Parikkala | 2988 | 608 | 1592 | 359 | 43 | 92 | - | 167 | 15 | 4 | 104 | 4 | 4149 |
| x | 100,0 | 20,3 | 53,3 | 12,0 | 1,4 | 3,1 | - | 5,6 | 0,5 | 0,1 | 3,5 | 0,1 | 72,4 |
| -91 | - | 2,6 | 1,0 | 1,9 | 0,6 | -0,3 | - | -7,2 | -1,1 | -0,3 | 2,8 | 0,1 | -3,0 |
| Pyhtää- Pyttis | 3096 | 1063 | 594 | 626 | 487 | 177 | - | 59 | 3 | 7 | 64 | 16 | 4196 |
| x | 100,0 | 34,3 | 19,2 | 20,2 | 15,7 | 5,7 | - | 1,9 | 0,1 | 0,2 | 2,1 | 0,5 | 74,3 |
| -91 | - | 1,3 | -6,9 | -0,0 | 6,1 | 0,7 | - | -1,2 | -1,5 | -0,3 | 1,4 | 0,5 | 1,0 |
| Rautjärvi | 3051 | 1094 | 1077 | 412 | 71 | 131 | - | 146 | 21 | 6 | 91 | 2 | 4189 |
| x | 100,0 | 35,9 | 35,3 | 13,5 | 2,3 | 4,3 | - | 4,8 | 0,7 | 0,2 | 3,0 | 0,1 | 73,4 |
| -91 | - | 7,2 | -5,1 | 2,4 | 0,3 | 0,6 | - | -4,7 | -2,4 | -0,4 | 1,9 | 0,1 | -2,9 |
| Ruokolahti | 3764 | 1169 | 1245 | 661 | 82 | 375 | - | 120 | 36 | 6 | 68 | 2 | 5114 |
| x | 100,0 | 31,1 | 33,1 | 17,6 | 2,2 | 10,0 | - | 3,2 | 1,0 | 0,2 | 1,8 | 0,1 | 73,9 |
| -91 | - | 2,8 | -5,8 | 2,6 | 0,8 | 5,5 | - | -2,8 | -3,0 | -0,5 | 0,3 | 0,1 | -0,7 |
| Saari | 997 | 148 | 673 | 41 | 19 | 17 | - | 46 | 32 | 1 | 18 | 2 | 1411 |
| x | 100,0 | 14,8 | 67,5 | 4,1 | 1,9 | 1,7 | - | 4,6 | 3,2 | 0,1 | 1,8 | 0,2 | 70,9 |
| -91 | - | 5,1 | 6,3 | 0,9 | 1,0 | 0,1 | - | -12,7 | -1,8 | 0,0 | 0,9 | 0,2 | -4,6 |
| Savitaipale | 2563 | 461 | 1283 | 414 | 38 | 126 | - | 134 | 54 | 13 | 39 | 1 | 3727 |
| x | 100,0 | 18,0 | 50,1 | 16,2 | 1,5 | 4,9 | - | 5,2 | 2,1 | 0,5 | 1,5 | 0,0 | 69,1 |
| -91 | - | 5,0 | -2,2 | 0,6 | 0,6 | 0,9 | - | -2,9 | -1,6 | -0,4 | 0,0 | 0,0 | -2,9 |
| Suomenniemi | 510 | 116 | 286 | 57 | 10 | 9 | - | 14 | 11 | - | 7 | - | 780 |
| x | 100,0 | 22,7 | 56,1 | 11,2 | 2,0 | 1,8 | - | 2,7 | 2,2 | - | 1,4 | - | 65,9 |
| -91 | - | 1,5 | 0,6 | 3,4 | 0,5 | -2,2 | - | 0,4 | -2,8 | - | -1,3 | - | -7,2 |

TILASTOKESKUS / VAALITILASTOT

| Vaalipiiri ja kunta Constituency and municipality | Hyväksytyt äänestysliput puolueittain Valid ballots by parties | | | | | | | | | | Muut puol. Oth. part. (p 50) | Muut Others | Känsi- keutet- tuja Äänes- tys- t Persons entitled to vote, turnout |
|--|---|-------|-------|-------|-------------|-----------------------|-----|-------|------|------|------------------------------------|-------------|---|
| | Yhteen- sä Total | SDP | KESK | KOK | VAS LEFT | VIHR The Greens | RKP | SKL | SMP | LKP | | | |
| Taipalsaari | 2469 | 670 | 805 | 538 | 51 | 142 | - | 115 | 25 | 33 | 87 | 3 | 3524 |
| ✕ | 100,0 | 27,1 | 32,6 | 21,8 | 2,1 | 5,8 | - | 4,7 | 1,0 | 1,3 | 3,5 | 0,1 | 70,6 |
| -91 | - | 4,5 | -5,7 | 3,8 | 1,0 | -0,1 | - | -2,1 | -2,6 | 0,0 | 1,1 | 0,1 | -4,2 |
| Uukuniemi | 349 | 50 | 207 | 47 | 6 | 12 | - | 5 | 14 | - | 8 | - | 497 |
| ✕ | 100,0 | 14,3 | 59,3 | 13,5 | 1,7 | 3,4 | - | 1,4 | 4,0 | - | 2,3 | - | 70,4 |
| -91 | - | 2,3 | 4,0 | 2,9 | -0,2 | 1,5 | - | -10,6 | -0,8 | -0,2 | 1,1 | - | -2,5 |
| Valkeala | 6303 | 1512 | 1879 | 1540 | 168 | 306 | - | 564 | 20 | 12 | 250 | 52 | 8762 |
| ✕ | 100,0 | 24,0 | 29,8 | 24,4 | 2,7 | 4,9 | - | 8,9 | 0,3 | 0,2 | 4,0 | 0,8 | 72,5 |
| -91 | - | 5,6 | -10,5 | 1,2 | 0,5 | -0,2 | - | 3,8 | -3,7 | -0,2 | 2,6 | 0,8 | -0,9 |
| Vehkalahti - Veckelax | 6893 | 2864 | 1716 | 1335 | 300 | 279 | - | 175 | 13 | 35 | 162 | 14 | 9622 |
| ✕ | 100,0 | 41,5 | 24,9 | 19,4 | 4,4 | 4,0 | - | 2,5 | 0,2 | 0,5 | 2,4 | 0,2 | 72,1 |
| -91 | - | 2,8 | -7,4 | 4,0 | 1,9 | 0,7 | - | -1,2 | -2,2 | 0,0 | 1,2 | 0,2 | -3,2 |
| Virolahti | 2263 | 599 | 1052 | 328 | 76 | 83 | - | 47 | 20 | 2 | 45 | 11 | 3282 |
| ✕ | 100,0 | 26,5 | 46,5 | 14,5 | 3,4 | 3,7 | - | 2,1 | 0,9 | 0,1 | 2,0 | 0,5 | 69,2 |
| -91 | - | 2,2 | -2,9 | 0,4 | 2,3 | 0,9 | - | -1,5 | -2,7 | -0,4 | 1,2 | 0,5 | -8,0 |
| Ylämaa | 998 | 157 | 672 | 92 | 5 | 29 | - | 15 | 4 | 7 | 17 | - | 1348 |
| ✕ | 100,0 | 15,7 | 67,3 | 9,2 | 0,5 | 2,9 | - | 1,5 | 0,4 | 0,7 | 1,7 | - | 74,6 |
| -91 | - | 1,9 | 0,1 | -0,5 | 0,5 | 0,6 | - | -1,6 | -1,5 | -0,1 | 0,7 | - | -2,5 |
| Ulkom. as. Suomen kansalaiset Finnish citiz.liv. abroad | 481 | 171 | 28 | 142 | 33 | 59 | - | 20 | 5 | 3 | 19 | 1 | 10363 |
| ✕ | 100,0 | 35,6 | 5,8 | 29,5 | 6,9 | 12,3 | - | 4,2 | 1,0 | 0,6 | 4,0 | 0,2 | 4,8 |
| -91 | - | 3,3 | -1,6 | 0,5 | 1,1 | 2,3 | - | -2,2 | -1,5 | -0,4 | -1,8 | 0,2 | 0,6 |
| Mikkelin läänin - Mikkelä | 109013 | 37729 | 29407 | 18353 | 4278 | 5739 | - | 4981 | 4762 | 136 | 3628 | - | 165893 |
| ✕ | 100,0 | 34,6 | 27,0 | 16,8 | 3,9 | 5,3 | - | 4,6 | 4,4 | 0,1 | 3,3 | - | 66,4 |
| -91 | - | 7,6 | -6,4 | -1,6 | 0,2 | -0,8 | - | 0,0 | -1,5 | -0,0 | 2,6 | -0,1 | -0,6 |
| Suomessa as. Suom. kansalaiset Finnish citiz.liv.in Finland | 108802 | 37664 | 29374 | 18290 | 4267 | 5720 | - | 4971 | 4759 | 136 | 3621 | - | 161759 |
| ✕ | 100,0 | 34,6 | 27,0 | 16,8 | 3,9 | 5,3 | - | 4,6 | 4,4 | 0,1 | 3,3 | - | 67,9 |
| -91 | - | 7,6 | -6,4 | -1,6 | 0,2 | -0,8 | - | 0,0 | -1,5 | -0,0 | 2,6 | -0,1 | -0,7 |
| Kaup. yht.- Urb. municipalit. | 47419 | 19917 | 6479 | 9959 | 2162 | 3190 | - | 1662 | 2556 | 79 | 1415 | - | 71223 |
| ✕ | 100,0 | 42,0 | 13,7 | 21,0 | 4,6 | 6,7 | - | 3,5 | 5,4 | 0,2 | 3,0 | - | 67,3 |
| -91 | - | 8,8 | -6,2 | -2,7 | 0,4 | -1,4 | - | -0,4 | -0,4 | -0,0 | 2,2 | -0,2 | 0,3 |
| Heinola | 8389 | 3146 | 357 | 2415 | 712 | 477 | - | 379 | 631 | 6 | 266 | - | 12623 |
| ✕ | 100,0 | 37,5 | 4,3 | 28,8 | 8,5 | 5,7 | - | 4,5 | 7,5 | 0,1 | 3,2 | - | 67,3 |
| -91 | - | 7,3 | -6,9 | -1,0 | 1,1 | -2,2 | - | 0,5 | -0,3 | -0,0 | 2,4 | -0,8 | 1,3 |
| Mikkeli - S:t Michels | 16652 | 6780 | 2303 | 4271 | 573 | 1284 | - | 591 | 351 | 51 | 448 | - | 25436 |
| ✕ | 100,0 | 40,7 | 13,8 | 25,6 | 3,4 | 7,7 | - | 3,5 | 2,1 | 0,3 | 2,7 | - | 66,3 |
| -91 | - | 10,8 | -1,6 | -4,1 | 0,6 | -2,7 | - | -1,0 | -3,7 | -0,1 | 1,8 | -0,0 | 0,3 |
| Pieksämäki | 7295 | 3503 | 662 | 943 | 179 | 194 | - | 238 | 1416 | 6 | 154 | - | 10845 |
| ✕ | 100,0 | 48,0 | 9,1 | 12,9 | 2,5 | 2,7 | - | 3,3 | 19,4 | 0,1 | 2,1 | - | 67,8 |
| -91 | - | 11,0 | -12,6 | -5,7 | -1,6 | -3,1 | - | -1,0 | 11,9 | 0,0 | 1,1 | - | 0,9 |
| Savonlinna - Nyslott | 15083 | 6488 | 3157 | 2330 | 698 | 1235 | - | 454 | 158 | 16 | 547 | - | 22319 |
| ✕ | 100,0 | 43,0 | 20,9 | 15,4 | 4,6 | 8,2 | - | 3,0 | 1,0 | 0,1 | 3,6 | - | 68,2 |
| -91 | - | 6,5 | -7,6 | -0,9 | 0,7 | 1,4 | - | -0,0 | -3,0 | 0,0 | 3,1 | -0,0 | -0,6 |
| Muut kunnat - Oth. municipalit. | 61383 | 17747 | 22895 | 8331 | 2105 | 2530 | - | 3309 | 2203 | 57 | 2206 | - | 90536 |
| ✕ | 100,0 | 28,9 | 37,3 | 13,6 | 3,4 | 4,1 | - | 5,4 | 3,6 | 0,1 | 3,6 | - | 68,4 |
| -91 | - | 6,5 | -6,1 | -0,9 | 0,0 | -0,4 | - | 0,4 | -2,3 | -0,0 | 2,8 | -0,0 | -1,5 |
| Anttola | 1051 | 329 | 427 | 150 | 23 | 45 | - | 27 | 18 | 2 | 30 | - | 1474 |
| ✕ | 100,0 | 31,3 | 40,6 | 14,3 | 2,2 | 4,3 | - | 2,6 | 1,7 | 0,2 | 2,9 | - | 72,1 |
| -91 | - | 5,3 | -1,7 | -1,1 | 0,8 | -2,9 | - | -0,2 | -2,9 | -0,1 | 2,8 | - | -1,1 |
| Enonkoski | 1219 | 458 | 513 | 70 | 13 | 52 | - | 70 | 22 | 1 | 20 | - | 1659 |
| ✕ | 100,0 | 37,6 | 42,1 | 5,7 | 1,1 | 4,3 | - | 5,7 | 1,8 | 0,1 | 1,6 | - | 73,9 |
| -91 | - | 9,3 | -5,4 | -1,8 | -1,1 | 1,1 | - | 0,7 | -3,9 | 0,0 | 1,2 | - | 1,1 |
| Hartola | 2202 | 518 | 715 | 535 | 96 | 94 | - | 119 | 69 | 1 | 55 | - | 3300 |
| ✕ | 100,0 | 23,5 | 32,5 | 24,3 | 4,4 | 4,3 | - | 5,4 | 3,1 | 0,0 | 2,5 | - | 67,2 |
| -91 | - | 1,8 | -8,0 | 4,6 | 0,7 | 0,1 | - | 0,7 | -1,6 | -0,0 | 1,7 | - | -1,1 |
| Haukivuori | 1435 | 397 | 641 | 125 | 26 | 37 | - | 82 | 97 | 2 | 28 | - | 2137 |
| ✕ | 100,0 | 27,7 | 44,7 | 8,7 | 1,8 | 2,6 | - | 5,7 | 6,8 | 0,1 | 2,0 | - | 67,8 |
| -91 | - | 6,5 | -4,8 | -0,3 | 0,5 | -5,1 | - | 0,5 | 1,5 | 0,1 | 1,3 | -0,1 | -0,8 |
| Heinolan mlk-Heinola lk | 3061 | 1090 | 482 | 682 | 242 | 133 | - | 126 | 208 | 7 | 91 | - | 4730 |
| ✕ | 100,0 | 35,6 | 15,7 | 22,3 | 7,9 | 4,3 | - | 4,1 | 6,8 | 0,2 | 3,0 | - | 65,6 |
| -91 | - | 10,3 | -7,8 | -0,3 | 1,2 | -4,1 | - | 0,4 | -2,2 | 0,2 | 2,5 | -0,3 | -1,2 |
| Heinävesi | 2760 | 673 | 865 | 210 | 160 | 71 | - | 91 | 81 | 4 | 605 | - | 4111 |
| ✕ | 100,0 | 24,4 | 31,3 | 7,6 | 5,8 | 2,6 | - | 3,3 | 2,9 | 0,1 | 21,9 | - | 67,6 |
| -91 | - | 1,7 | -13,5 | -2,1 | 0,0 | -2,5 | - | 0,0 | -4,7 | 0,1 | 20,9 | -0,0 | -2,4 |
| Mirvansalmi | 1616 | 404 | 838 | 188 | 29 | 43 | - | 53 | 27 | 1 | 33 | - | 2305 |
| ✕ | 100,0 | 25,0 | 51,9 | 11,6 | 1,8 | 2,7 | - | 3,3 | 1,7 | 0,1 | 2,0 | - | 70,5 |
| -91 | - | 3,6 | -3,1 | -1,9 | 1,1 | -0,2 | - | 0,2 | -1,2 | 0,1 | 1,4 | - | -0,1 |
| Joroinen - Jorois | 3376 | 908 | 1130 | 165 | 129 | 85 | - | 823 | 52 | 2 | 82 | - | 4794 |
| ✕ | 100,0 | 26,9 | 33,5 | 4,9 | 3,8 | 2,5 | - | 24,4 | 1,5 | 0,1 | 2,4 | - | 71,2 |
| -91 | - | 10,4 | -16,0 | -2,7 | -2,0 | -0,3 | - | 10,3 | -1,5 | 0,0 | 1,9 | -0,1 | -0,4 |
| Juva | 4357 | 1185 | 1927 | 524 | 117 | 187 | - | 173 | 93 | 1 | 150 | - | 6596 |
| ✕ | 100,0 | 27,2 | 44,2 | 12,0 | 2,7 | 4,3 | - | 4,0 | 2,1 | 0,0 | 3,4 | - | 66,7 |
| -91 | - | 5,9 | -5,4 | 2,8 | 0,5 | 1,4 | - | 0,7 | -8,8 | 0,0 | 2,9 | - | -5,1 |

TILASTOKESKUS / VAALITILASTOT

Vaalipiiri ja kunta
Constituency and municipality

Hyväksytyt äänestysliput puolueittain
Valid ballots by parties

Käniol-
keutet-
tujen
äänes-
tys-
y
Persons
entitled
to vote,
turnout

| | Yhteen- sä Total | SDP | KESK | KOK | VAS LEFT | VIER The Greens | RKP | SKL | SMP | LKP | Muut Puol. (s. 50) Oth. part. (p 50) | Muut Others | Käniol- keutet- tujen äänes- tys- y Persons entitled to vote, turnout |
|--|------------------------|-------|-------|-------|-------------|-----------------------|-----|------|------|------|---|----------------|--|
| Jäppilä | 940 | 206 | 409 | 63 | 26 | 18 | - | 66 | 132 | 1 | 19 | - | 1385 |
| z | 100.0 | 21.9 | 43.5 | 6.7 | 2.8 | 1.9 | - | 7.0 | 14.0 | 0.1 | 2.0 | - | 68.2 |
| -91 | - | 6.6 | -13.8 | -0.8 | -1.5 | 0.2 | - | -0.0 | 7.8 | 0.1 | 1.4 | - | -1.8 |
| Kangaslampi | 963 | 260 | 359 | 150 | 47 | 25 | - | 51 | 17 | 1 | 53 | - | 1389 |
| z | 100.0 | 27.0 | 37.3 | 15.6 | 4.9 | 2.6 | - | 5.3 | 1.8 | 0.1 | 5.5 | - | 69.5 |
| -91 | - | 4.1 | -7.0 | 1.7 | 1.0 | -1.7 | - | -0.2 | -2.3 | 0.0 | 4.3 | - | -1.3 |
| Kangasniemi | 3814 | 797 | 2072 | 304 | 85 | 90 | - | 298 | 76 | 5 | 87 | - | 5626 |
| z | 100.0 | 20.9 | 54.3 | 8.0 | 2.2 | 2.4 | - | 7.8 | 2.0 | 0.1 | 2.3 | - | 68.4 |
| -91 | - | 3.5 | 5.9 | -3.3 | 0.7 | -0.5 | - | -4.7 | -2.5 | -0.1 | 0.9 | - | -0.6 |
| Kerimäki | 3386 | 1189 | 1211 | 355 | 163 | 152 | - | 150 | 76 | 2 | 88 | - | 5038 |
| z | 100.0 | 35.1 | 35.8 | 10.5 | 4.8 | 4.5 | - | 4.4 | 2.2 | 0.1 | 2.6 | - | 67.7 |
| -91 | - | 7.9 | -6.5 | -0.9 | -1.9 | 0.9 | - | 0.7 | -2.5 | 0.0 | 2.1 | - | -3.3 |
| Mikk.mlk - S:t Mich.lk | 6182 | 1950 | 2088 | 970 | 159 | 475 | - | 262 | 119 | 8 | 151 | - | 8947 |
| z | 100.0 | 31.5 | 33.8 | 15.7 | 2.6 | 7.7 | - | 4.2 | 1.9 | 0.1 | 2.4 | - | 69.8 |
| -91 | - | 7.7 | -5.8 | -2.6 | 0.9 | 0.2 | - | 1.1 | -3.2 | -0.0 | 1.7 | -0.0 | -1.1 |
| Mäntyharju | 3999 | 957 | 1454 | 1020 | 109 | 152 | - | 137 | 67 | 5 | 98 | - | 6052 |
| z | 100.0 | 23.9 | 36.4 | 25.5 | 2.7 | 3.8 | - | 3.4 | 1.7 | 0.1 | 2.5 | - | 66.7 |
| -91 | - | 5.0 | 2.7 | -2.5 | 0.1 | -1.2 | - | -0.4 | -5.1 | -0.0 | 1.5 | -0.0 | 2.4 |
| Pertunmaa | 1172 | 247 | 469 | 215 | 32 | 55 | - | 49 | 78 | 1 | 26 | - | 1903 |
| z | 100.0 | 21.1 | 40.0 | 18.3 | 2.7 | 4.7 | - | 4.2 | 6.7 | 0.1 | 2.2 | - | 62.2 |
| -91 | - | 5.0 | -3.2 | -1.8 | 0.7 | 0.8 | - | 0.8 | -3.7 | 0.0 | 1.5 | -0.1 | -3.2 |
| Pieksämäen mlk - lk | 3528 | 1135 | 1059 | 296 | 81 | 120 | - | 127 | 595 | 2 | 113 | - | 5052 |
| z | 100.0 | 32.2 | 30.0 | 8.4 | 2.3 | 3.4 | - | 3.6 | 16.9 | 0.1 | 3.2 | - | 70.5 |
| -91 | - | 9.9 | -15.6 | -1.8 | -0.6 | -0.6 | - | -1.1 | 7.6 | -0.0 | 2.2 | -0.0 | -2.2 |
| Punkaharju | 2493 | 981 | 863 | 254 | 48 | 135 | - | 104 | 34 | - | 74 | - | 3629 |
| z | 100.0 | 39.4 | 34.6 | 10.2 | 1.9 | 5.4 | - | 4.2 | 1.4 | - | 3.0 | - | 69.2 |
| -91 | - | 5.3 | -5.3 | -1.0 | -0.1 | 1.1 | - | -0.1 | -2.3 | -0.1 | 2.5 | -0.0 | -2.6 |
| Puumala | 1927 | 560 | 837 | 247 | 45 | 78 | - | 88 | 24 | 3 | 45 | - | 2641 |
| z | 100.0 | 29.1 | 43.4 | 12.8 | 2.3 | 4.0 | - | 4.6 | 1.2 | 0.2 | 2.3 | - | 73.5 |
| -91 | - | 5.1 | -4.0 | -0.5 | 1.1 | 0.1 | - | -1.3 | -2.2 | 0.0 | 1.7 | - | -0.9 |
| Rantasalmi | 2710 | 808 | 1213 | 253 | 94 | 105 | - | 98 | 34 | 2 | 103 | - | 3960 |
| z | 100.0 | 29.8 | 44.8 | 9.3 | 3.5 | 3.9 | - | 3.6 | 1.3 | 0.1 | 3.8 | - | 69.0 |
| -91 | - | 6.0 | -6.4 | -0.2 | -0.1 | 0.9 | - | -1.4 | -1.9 | -0.0 | 3.2 | - | -0.6 |
| Ristiina | 2744 | 831 | 844 | 558 | 114 | 122 | - | 97 | 91 | 5 | 82 | - | 4097 |
| z | 100.0 | 30.3 | 30.8 | 20.3 | 4.2 | 4.4 | - | 3.5 | 3.3 | 0.2 | 3.0 | - | 68.0 |
| -91 | - | 9.2 | -5.5 | -4.5 | 1.1 | -0.5 | - | 0.9 | -2.9 | 0.0 | 2.2 | - | 0.6 |
| Savonranta | 835 | 299 | 324 | 45 | 83 | 28 | - | 12 | 26 | - | 18 | - | 1230 |
| z | 100.0 | 35.8 | 38.8 | 5.4 | 9.9 | 3.4 | - | 1.4 | 3.1 | - | 2.2 | - | 68.1 |
| -91 | - | 11.8 | -4.1 | -0.9 | -7.9 | 0.8 | - | -0.1 | -0.8 | -0.1 | 1.2 | - | -7.8 |
| Sulkava | 2139 | 605 | 950 | 237 | 84 | 117 | - | 68 | 25 | 1 | 52 | - | 3077 |
| z | 100.0 | 28.3 | 44.4 | 11.1 | 3.9 | 5.5 | - | 3.2 | 1.2 | 0.0 | 2.4 | - | 69.8 |
| -91 | - | 6.4 | -8.2 | 0.9 | 0.0 | 0.6 | - | 0.3 | -2.0 | 0.0 | 1.9 | -0.0 | -4.3 |
| Sysmä | 2799 | 762 | 904 | 667 | 92 | 92 | - | 122 | 80 | - | 80 | - | 4320 |
| z | 100.0 | 27.2 | 32.3 | 23.8 | 3.3 | 3.3 | - | 4.4 | 2.9 | - | 2.9 | - | 65.5 |
| -91 | - | 3.8 | -1.5 | -0.2 | 0.4 | -0.3 | - | -0.0 | -3.9 | -0.0 | 1.8 | -0.0 | -1.8 |
| Virtasalmi | 675 | 198 | 301 | 48 | 8 | 19 | - | 16 | 62 | - | 23 | - | 1084 |
| z | 100.0 | 29.3 | 44.6 | 7.1 | 1.2 | 2.8 | - | 2.4 | 9.2 | - | 3.4 | - | 63.0 |
| -91 | - | 6.2 | -6.9 | -0.7 | -0.4 | -2.1 | - | -0.7 | 2.2 | - | 2.2 | - | -4.2 |
| Ulkom. as. Suomen kansalaiset Finnish citiz.liv. abroad | 211 | 65 | 33 | 63 | 11 | 19 | - | 10 | 3 | - | 7 | - | 4134 |
| z | 100.0 | 30.8 | 15.6 | 29.9 | 5.2 | 9.0 | - | 4.7 | 1.4 | - | 3.3 | - | 5.2 |
| -91 | - | 1.4 | 1.6 | 1.4 | -0.2 | -2.8 | - | 1.1 | -3.6 | -1.8 | 2.9 | - | 0.2 |
| Pohj.-Karj.l. - Pohjois-Karjala | 93711 | 36914 | 25272 | 11727 | 5096 | 4149 | - | 6230 | 1874 | 224 | 2022 | 203 | 139339 |
| z | 100.0 | 39.4 | 27.0 | 12.5 | 5.4 | 4.4 | - | 6.6 | 2.0 | 0.2 | 2.2 | 0.2 | 67.6 |
| -91 | - | 9.3 | -7.6 | -1.0 | 0.3 | 0.4 | - | 1.6 | -3.7 | -0.3 | 0.7 | 0.2 | 0.5 |
| Suomessa as. Suom. kansalaiset Finnish citiz.liv.in Finland | 93480 | 36814 | 25243 | 11698 | 5072 | 4129 | - | 6221 | 1865 | 222 | 2014 | 202 | 135731 |
| z | 100.0 | 39.4 | 27.0 | 12.5 | 5.4 | 4.4 | - | 6.7 | 2.0 | 0.2 | 2.2 | 0.2 | 69.2 |
| -91 | - | 9.4 | -7.6 | -1.0 | 0.3 | 0.4 | - | 1.6 | -3.7 | -0.3 | 0.7 | 0.2 | 0.3 |
| Kaup. yht.- Urb. municipalit. | 51622 | 21610 | 11028 | 7812 | 3377 | 2571 | - | 3239 | 577 | 138 | 1122 | 148 | 75330 |
| z | 100.0 | 41.9 | 21.4 | 15.1 | 6.5 | 5.0 | - | 6.3 | 1.1 | 0.3 | 2.2 | 0.3 | 68.8 |
| -91 | - | 9.6 | -6.6 | -1.5 | 0.5 | -0.0 | - | 1.1 | -3.6 | -0.4 | 0.7 | 0.3 | 1.4 |
| Joensuu | 26198 | 10949 | 3948 | 5360 | 1383 | 1986 | - | 1431 | 210 | 118 | 690 | 123 | 38080 |
| z | 100.0 | 41.8 | 15.1 | 20.5 | 5.3 | 7.6 | - | 5.5 | 0.8 | 0.5 | 2.6 | 0.5 | 68.9 |
| -91 | - | 8.9 | -5.8 | -2.0 | -0.3 | 1.1 | - | 0.6 | -3.3 | -0.8 | 1.1 | 0.5 | 1.4 |
| Kitee | 5932 | 2167 | 2366 | 647 | 67 | 140 | - | 365 | 90 | 6 | 77 | 7 | 8617 |
| z | 100.0 | 36.5 | 39.9 | 10.9 | 1.1 | 2.4 | - | 6.2 | 1.5 | 0.1 | 1.3 | 0.1 | 69.4 |
| -91 | - | 9.7 | -6.5 | -0.1 | -0.0 | -1.3 | - | 1.2 | -3.2 | -0.0 | 0.1 | 0.1 | -0.8 |
| Outokumpu | 4896 | 1456 | 869 | 392 | 1138 | 115 | - | 745 | 93 | 4 | 81 | 3 | 6901 |
| z | 100.0 | 29.7 | 17.7 | 8.0 | 23.2 | 2.3 | - | 15.2 | 1.9 | 0.1 | 1.7 | 0.1 | 71.2 |
| -91 | - | 0.0 | -6.0 | -2.1 | 10.1 | -1.4 | - | 3.7 | -5.0 | -0.1 | 0.8 | 0.1 | 3.3 |
| Liekka | 9300 | 5087 | 2168 | 848 | 423 | 191 | - | 329 | 111 | 6 | 127 | 10 | 13402 |
| z | 100.0 | 54.7 | 23.3 | 9.1 | 4.5 | 2.1 | - | 3.5 | 1.2 | 0.1 | 1.4 | 0.1 | 69.9 |
| -91 | - | 15.4 | -5.7 | -2.6 | -2.2 | -1.2 | - | 0.4 | -3.5 | -0.2 | -0.3 | 0.1 | 2.8 |

TILASTOKESKUS / VAALITILASTOT

Vaalipiiri ja kunta
Constituency and municipality

Hyväksytyt äänestysliput puolueittain
Valid ballots by parties

Äänioi-
keutet-
tuja
Äänes-
tys-
t ja
Persons
entitled
to vote,
turnout

| | Yhteen- sä Total | SDP | KESK | KOK | VAS LEFT | VIHR The Greens | RKP | SKL | SMP | LKP | Muut puol. (s. 50) Oth. part. (p 50) | Muut Others | Äänioi- keutet- tuja Äänes- tys- t ja Persons entitled to vote, turnout |
|--|------------------------|-------|-------|-------|-------------|-----------------------|-----|------|-------|------|---|----------------|--|
| Nurmes | 5296 | 1951 | 1677 | 565 | 366 | 139 | - | 369 | 73 | 4 | 147 | 5 | 8330 |
| | 100,0 | 36,8 | 31,7 | 10,7 | 6,9 | 2,6 | - | 7,0 | 1,4 | 0,1 | 2,8 | 0,1 | 64,0 |
| -91 | - | 11,2 | -9,5 | -0,2 | 1,2 | -1,5 | - | 2,5 | -4,6 | -0,1 | 1,0 | 0,1 | -0,6 |
| Muut kunnat - Oth. municipalit. | 41858 | 15204 | 14215 | 3886 | 1695 | 1558 | - | 2982 | 1288 | 84 | 892 | 54 | 60401 |
| | 100,0 | 36,3 | 34,0 | 9,3 | 4,0 | 3,7 | - | 7,1 | 3,1 | 0,2 | 2,1 | 0,1 | 69,8 |
| -91 | - | 8,9 | -8,4 | -0,5 | -0,1 | 0,9 | - | 2,1 | -3,7 | -0,1 | 0,7 | 0,1 | -0,9 |
| Eno | 4205 | 2111 | 847 | 486 | 267 | 75 | - | 260 | 64 | 8 | 77 | 10 | 5964 |
| | 100,0 | 50,2 | 20,1 | 11,6 | 6,3 | 1,8 | - | 6,2 | 1,5 | 0,2 | 1,8 | 0,2 | 70,9 |
| -91 | - | 11,4 | -7,2 | -0,1 | -2,8 | -0,4 | - | 1,8 | -2,6 | 0,0 | -0,4 | 0,2 | 1,8 |
| Ilomantsi - Ilomants | 4109 | 1568 | 1186 | 320 | 215 | 370 | - | 274 | 100 | 3 | 66 | 7 | 6140 |
| | 100,0 | 38,2 | 28,9 | 7,8 | 5,2 | 9,0 | - | 6,7 | 2,4 | 0,1 | 1,6 | 0,2 | 67,3 |
| -91 | - | 6,3 | -11,0 | -1,5 | 0,4 | 7,4 | - | 1,4 | -2,9 | -0,1 | -0,1 | 0,2 | -1,5 |
| Juuka | 3968 | 1586 | 1376 | 359 | 141 | 44 | - | 302 | 83 | 3 | 72 | 2 | 5651 |
| | 100,0 | 40,0 | 34,7 | 9,0 | 3,6 | 1,1 | - | 7,6 | 2,1 | 0,1 | 1,8 | 0,1 | 70,5 |
| -91 | - | 5,6 | -12,6 | 3,2 | -0,3 | 0,0 | - | 4,5 | -1,4 | 0,1 | 1,0 | 0,1 | -1,4 |
| Kesälahti | 1555 | 485 | 655 | 122 | 21 | 38 | - | 128 | 78 | 1 | 26 | 1 | 2370 |
| | 100,0 | 31,2 | 42,1 | 7,8 | 1,4 | 2,4 | - | 8,2 | 5,0 | 0,1 | 1,7 | 0,1 | 66,3 |
| -91 | - | 5,2 | -4,0 | -0,3 | 0,1 | 0,3 | - | 1,8 | -3,9 | -0,1 | 0,8 | 0,1 | -4,7 |
| Klihtelysvaara | 1476 | 473 | 523 | 166 | 39 | 50 | - | 157 | 38 | - | 30 | - | 2009 |
| | 100,0 | 32,0 | 35,4 | 11,2 | 2,6 | 3,4 | - | 10,6 | 2,6 | - | 2,0 | - | 74,2 |
| -91 | - | 9,6 | -14,8 | 5,9 | -1,8 | 0,8 | - | 4,1 | -4,4 | -0,1 | 0,7 | - | 1,1 |
| Kontiolahti | 5399 | 2268 | 1351 | 704 | 244 | 257 | - | 335 | 66 | 26 | 142 | 6 | 7721 |
| | 100,0 | 42,0 | 25,0 | 13,0 | 4,5 | 4,8 | - | 6,2 | 1,2 | 0,5 | 2,6 | 0,1 | 70,4 |
| -91 | - | 10,4 | -10,6 | -0,4 | 0,4 | 0,7 | - | 2,1 | -3,2 | -0,2 | 0,8 | 0,1 | -1,3 |
| Liperi | 6222 | 2054 | 2187 | 544 | 163 | 222 | - | 413 | 505 | 15 | 106 | 13 | 8707 |
| | 100,0 | 33,0 | 35,1 | 8,7 | 2,6 | 3,6 | - | 6,6 | 8,1 | 0,2 | 1,7 | 0,2 | 71,9 |
| -91 | - | 12,4 | -7,6 | -2,0 | 0,2 | -0,9 | - | 2,3 | -5,0 | -0,0 | 0,4 | 0,2 | -0,2 |
| Polvijärvi | 3286 | 1102 | 1442 | 132 | 82 | 78 | - | 290 | 82 | 14 | 61 | 3 | 4486 |
| | 100,0 | 33,5 | 43,9 | 4,0 | 2,5 | 2,4 | - | 8,8 | 2,5 | 0,4 | 1,9 | 0,1 | 73,7 |
| -91 | - | 10,9 | -8,3 | -1,5 | 0,1 | -0,2 | - | 1,9 | -3,9 | 0,1 | 0,8 | 0,1 | 0,6 |
| Pyhäselkä | 3230 | 1005 | 1127 | 398 | 134 | 137 | - | 244 | 99 | 8 | 77 | 1 | 4981 |
| | 100,0 | 31,1 | 34,9 | 12,3 | 4,1 | 4,2 | - | 7,6 | 3,1 | 0,2 | 2,4 | 0,0 | 65,3 |
| -91 | - | 10,0 | -8,9 | 1,4 | 0,5 | 0,4 | - | 1,5 | -5,9 | -0,2 | 1,2 | 0,0 | -1,4 |
| Rääkkylä | 1907 | 503 | 991 | 86 | 71 | 43 | - | 125 | 47 | 1 | 38 | 2 | 2727 |
| | 100,0 | 26,4 | 52,0 | 4,5 | 3,7 | 2,3 | - | 6,6 | 2,5 | 0,1 | 2,0 | 0,1 | 70,2 |
| -91 | - | 6,3 | -1,6 | -2,0 | -1,0 | -0,4 | - | 1,6 | -3,4 | -0,0 | 0,5 | 0,1 | -1,4 |
| Tohmajärvi | 2938 | 974 | 1157 | 322 | 87 | 78 | - | 228 | 39 | 3 | 49 | 1 | 4343 |
| | 100,0 | 33,2 | 39,4 | 11,0 | 3,0 | 2,7 | - | 7,8 | 1,3 | 0,1 | 1,7 | 0,0 | 68,0 |
| -91 | - | 6,1 | -4,4 | -0,9 | 0,0 | -0,2 | - | 2,0 | -2,7 | -0,2 | 0,3 | 0,0 | -2,0 |
| Tuupovaara | 1413 | 467 | 468 | 113 | 44 | 127 | - | 61 | 30 | 2 | 99 | 2 | 2097 |
| | 100,0 | 33,1 | 33,1 | 8,0 | 3,1 | 9,0 | - | 4,3 | 2,1 | 0,1 | 7,0 | 0,1 | 68,3 |
| -91 | - | 5,3 | -4,7 | -3,9 | -0,9 | 7,5 | - | -0,5 | -8,6 | 0,1 | 5,4 | 0,1 | -2,1 |
| Valtimo | 1726 | 466 | 721 | 112 | 184 | 25 | - | 127 | 47 | - | 38 | 6 | 2621 |
| | 100,0 | 27,0 | 41,8 | 6,5 | 10,7 | 1,4 | - | 7,4 | 2,7 | - | 2,2 | 0,3 | 66,5 |
| -91 | - | 6,6 | -4,4 | -4,8 | 3,5 | -1,4 | - | 2,8 | -3,3 | -0,1 | 0,8 | 0,3 | -3,2 |
| Värtsilä | 424 | 142 | 184 | 22 | 3 | 14 | - | 38 | 10 | - | 11 | - | 584 |
| | 100,0 | 33,5 | 43,4 | 5,2 | 0,7 | 3,3 | - | 9,0 | 2,4 | - | 2,6 | - | 73,3 |
| -91 | - | 7,1 | -1,5 | -1,9 | -1,0 | 0,1 | - | 1,0 | -4,3 | - | 0,4 | - | -0,1 |
| Ulkom. as. Suomen kansalaiset Finnish citiz.liv. abroad | 231 | 100 | 29 | 29 | 24 | 20 | - | 9 | 9 | 2 | 8 | 1 | 3608 |
| | 100,0 | 43,3 | 12,6 | 12,6 | 10,4 | 8,7 | - | 3,9 | 3,9 | 0,9 | 3,5 | 0,4 | 6,5 |
| -91 | - | -0,6 | -2,1 | -2,5 | 1,6 | 2,4 | - | 1,0 | -0,7 | 0,0 | 0,5 | 0,4 | 0,3 |
| Kuopion läänin -Kuopio | 132555 | 32695 | 42601 | 16567 | 21204 | 7379 | - | 4328 | 2862 | 280 | 4638 | - | 204208 |
| | 100,0 | 24,7 | 32,1 | 12,5 | 16,0 | 5,6 | - | 3,3 | 2,2 | 0,2 | 3,5 | - | 65,4 |
| -91 | - | 7,2 | -5,1 | -0,9 | 2,1 | -1,4 | - | 0,2 | -4,9 | -0,3 | 3,0 | - | -1,9 |
| Suomessa as. Suom. kansalaiset Finnish citiz.liv.in Finland | 132204 | 32602 | 42539 | 16501 | 21153 | 7339 | - | 4319 | 2856 | 275 | 4620 | - | 198271 |
| | 100,0 | 24,7 | 32,2 | 12,5 | 16,0 | 5,6 | - | 3,3 | 2,2 | 0,2 | 3,5 | - | 67,2 |
| -91 | - | 7,2 | -5,1 | -0,9 | 2,1 | -1,4 | - | 0,2 | -4,9 | -0,3 | 3,0 | - | -2,2 |
| Kaup. yht. - Urb. municipalit. | 77220 | 22169 | 18274 | 12122 | 12814 | 5275 | - | 2305 | 1124 | 232 | 2905 | - | 116669 |
| | 100,0 | 28,7 | 23,7 | 15,7 | 16,6 | 6,8 | - | 3,0 | 1,5 | 0,3 | 3,8 | - | 66,7 |
| -91 | - | 7,8 | -5,0 | -1,1 | 2,2 | -1,9 | - | -0,0 | -4,8 | -0,4 | 3,3 | - | -1,3 |
| Iisalmi - Idensalmi | 12101 | 2111 | 3817 | 1175 | 2736 | 531 | - | 1086 | 280 | 21 | 344 | - | 18325 |
| | 100,0 | 17,4 | 31,5 | 9,7 | 22,6 | 4,4 | - | 9,0 | 2,3 | 0,2 | 2,8 | - | 66,6 |
| -91 | - | 5,9 | -1,1 | -1,4 | 4,0 | -1,5 | - | 2,9 | -11,2 | -0,1 | 2,3 | - | -3,7 |
| Kiuruvesi | 6061 | 434 | 3242 | 243 | 1624 | 112 | - | 138 | 170 | 5 | 93 | - | 8598 |
| | 100,0 | 7,2 | 53,5 | 4,0 | 26,8 | 1,8 | - | 2,3 | 2,8 | 0,1 | 1,5 | - | 70,9 |
| -91 | - | 1,6 | -4,6 | -0,7 | 8,6 | -1,1 | - | 0,4 | -5,5 | -0,0 | 1,3 | - | -3,2 |
| Kuopio | 41434 | 12807 | 8375 | 8157 | 4942 | 3881 | - | 731 | 476 | 177 | 1888 | - | 63942 |
| | 100,0 | 30,9 | 20,2 | 19,7 | 11,9 | 9,4 | - | 1,8 | 1,1 | 0,4 | 4,6 | - | 65,3 |
| -91 | - | 10,5 | -5,5 | -1,5 | -0,0 | -2,5 | - | -0,8 | -3,5 | -0,7 | 4,0 | - | -1,6 |
| Suonenjoki | 4610 | 1188 | 1922 | 354 | 538 | 207 | - | 86 | 139 | 5 | 171 | - | 6742 |
| | 100,0 | 25,8 | 41,7 | 7,7 | 11,7 | 4,5 | - | 1,9 | 3,0 | 0,1 | 3,7 | - | 68,8 |
| -91 | - | 8,2 | -3,7 | -1,6 | 0,8 | 0,6 | - | -1,2 | -6,4 | -0,2 | 3,5 | - | -2,1 |

TILASTOKESKUS / VAALITILASTOT

| Vaalipiiri ja kunta Constituency and municipality | Hyväksytyt äänestysliput puolueittain Valid ballots by parties | | | | | | | | | | | Muut puol. (s. 50) oth. part. (p 50) | Muut Others | Äänioi- keutet- tuja Äänēs- tys- x Persons entitled to vote, turnout |
|--|---|-------|-------|-------|-------------|-----------------------|-----|------|------|------|------|---|----------------|---|
| | Yhteen- sää Total | SDP | KESK | KOK | VAS LEFT | VIHR The Greens | RKP | SKL | SMP | LKP | | | | |
| Varkaus | 13014 | 5629 | 918 | 2193 | 2974 | 544 | - | 264 | 59 | 24 | 409 | - | 19062 | |
| % | 100,0 | 43,3 | 7,1 | 16,9 | 22,9 | 4,2 | - | 2,0 | 0,5 | 0,2 | 3,1 | - | 68,8 | |
| -91 | - | 1,7 | -5,3 | -0,5 | 5,5 | -2,3 | - | 0,0 | -1,9 | -0,1 | 2,8 | - | 3,5 | |
| Muut kunnat - Oth. municipalit. | 54984 | 10433 | 24265 | 4379 | 8339 | 2064 | - | 2014 | 1732 | 43 | 1715 | - | 81602 | |
| % | 100,0 | 19,0 | 44,1 | 8,0 | 15,2 | 3,8 | - | 3,7 | 3,2 | 0,1 | 3,1 | - | 67,9 | |
| -91 | - | 6,1 | -4,6 | -0,8 | 1,8 | -0,7 | - | 0,5 | -5,0 | -0,1 | 2,7 | - | -3,4 | |
| Juankoski | 3281 | 661 | 1374 | 281 | 633 | 94 | - | 60 | 105 | 2 | 71 | - | 5048 | |
| % | 100,0 | 20,1 | 41,9 | 8,6 | 19,3 | 2,9 | - | 1,8 | 3,2 | 0,1 | 2,2 | - | 65,4 | |
| -91 | - | 5,0 | -3,5 | -2,3 | 6,3 | -2,3 | - | -0,5 | -4,3 | -0,1 | 1,5 | - | -3,5 | |
| Kaavi | 2047 | 459 | 921 | 112 | 238 | 36 | - | 83 | 75 | 2 | 121 | - | 3301 | |
| % | 100,0 | 22,4 | 45,0 | 5,5 | 11,6 | 1,8 | - | 4,1 | 3,7 | 0,1 | 5,9 | - | 62,5 | |
| -91 | - | 9,1 | -8,4 | -1,5 | 1,7 | -2,3 | - | -0,1 | -3,9 | -0,1 | 5,5 | - | -4,7 | |
| Karttula | 1735 | 368 | 667 | 123 | 292 | 76 | - | 80 | 63 | 4 | 62 | - | 2565 | |
| % | 100,0 | 21,2 | 38,4 | 7,1 | 16,8 | 4,4 | - | 4,6 | 3,6 | 0,2 | 3,6 | - | 68,5 | |
| -91 | - | 9,9 | -5,8 | -0,2 | -0,5 | -0,7 | - | 0,5 | -6,3 | -0,0 | 3,2 | - | -3,6 | |
| Keitele | 1776 | 270 | 857 | 139 | 313 | 56 | - | 56 | 41 | 1 | 43 | - | 2490 | |
| % | 100,0 | 15,2 | 48,3 | 7,8 | 17,6 | 3,2 | - | 3,2 | 2,3 | 0,1 | 2,4 | - | 71,8 | |
| -91 | - | 2,0 | -1,7 | -1,4 | 2,4 | 0,4 | - | 0,1 | -3,3 | 0,0 | 1,6 | - | -2,1 | |
| Lapinlahti | 4046 | 821 | 1892 | 277 | 494 | 97 | - | 216 | 122 | - | 127 | - | 6081 | |
| % | 100,0 | 20,3 | 46,8 | 6,8 | 12,2 | 2,4 | - | 5,3 | 3,0 | - | 3,1 | - | 66,9 | |
| -91 | - | 6,1 | -0,9 | -0,8 | -0,2 | -1,6 | - | 1,5 | -6,7 | -0,1 | 2,8 | - | -1,7 | |
| Leppävirta | 6119 | 1532 | 2745 | 529 | 715 | 210 | - | 105 | 74 | 4 | 205 | - | 8931 | |
| % | 100,0 | 25,0 | 44,9 | 8,6 | 11,7 | 3,4 | - | 1,7 | 1,2 | 0,1 | 3,4 | - | 69,0 | |
| -91 | - | 1,6 | -1,3 | -0,5 | 2,1 | -0,7 | - | 0,0 | -4,0 | -0,1 | 3,0 | - | -2,8 | |
| Maaninka | 2114 | 384 | 1124 | 108 | 180 | 85 | - | 44 | 115 | 1 | 73 | - | 3195 | |
| % | 100,0 | 18,2 | 53,2 | 5,1 | 8,5 | 4,0 | - | 2,1 | 5,4 | 0,0 | 3,5 | - | 66,5 | |
| -91 | - | 7,3 | -4,6 | -1,9 | 0,2 | 0,4 | - | 0,2 | -4,4 | -0,0 | 2,8 | - | -5,1 | |
| Nilsik | 3752 | 485 | 1882 | 234 | 742 | 93 | - | 110 | 115 | 2 | 89 | - | 5815 | |
| % | 100,0 | 12,9 | 50,2 | 6,2 | 19,8 | 2,5 | - | 2,9 | 3,1 | 0,1 | 2,4 | - | 65,1 | |
| -91 | - | 5,3 | -9,5 | -0,5 | 5,7 | -0,4 | - | 0,2 | -2,7 | -0,0 | 1,9 | - | -4,8 | |
| Pielavesi | 3622 | 306 | 1656 | 197 | 1119 | 93 | - | 58 | 133 | 2 | 58 | - | 5100 | |
| % | 100,0 | 8,4 | 45,7 | 5,4 | 30,9 | 2,6 | - | 1,6 | 3,7 | 0,1 | 1,6 | - | 71,3 | |
| -91 | - | 1,6 | -2,8 | -0,7 | 5,7 | -0,2 | - | -0,2 | -4,7 | 0,0 | 1,2 | - | -1,9 | |
| Rautalampi | 2317 | 527 | 1059 | 166 | 251 | 79 | - | 69 | 98 | 1 | 67 | - | 3410 | |
| % | 100,0 | 22,7 | 45,7 | 7,2 | 10,8 | 3,4 | - | 3,0 | 4,2 | 0,0 | 2,9 | - | 68,6 | |
| -91 | - | 4,6 | -1,8 | -1,1 | 0,5 | -0,9 | - | -0,9 | -2,9 | 0,0 | 2,6 | - | -5,1 | |
| Rautavaara | 1326 | 225 | 482 | 48 | 411 | 41 | - | 54 | 18 | 1 | 46 | - | 2209 | |
| % | 100,0 | 17,0 | 36,3 | 3,6 | 31,0 | 3,1 | - | 4,1 | 1,4 | 0,1 | 3,5 | - | 60,5 | |
| -91 | - | 5,5 | -9,6 | -0,7 | 5,8 | -1,1 | - | 0,5 | -3,6 | 0,1 | 3,1 | - | -5,4 | |
| Siilinjärvi | 9178 | 2549 | 2864 | 1188 | 932 | 792 | - | 190 | 206 | 16 | 441 | - | 13751 | |
| % | 100,0 | 27,8 | 31,2 | 12,9 | 10,2 | 8,6 | - | 2,1 | 2,2 | 0,2 | 4,8 | - | 67,3 | |
| -91 | - | 12,9 | -8,3 | -1,9 | -1,1 | 0,8 | - | -0,6 | -5,7 | -0,2 | 4,2 | - | -2,2 | |
| Sonkajärvi | 3272 | 358 | 1168 | 272 | 566 | 62 | - | 590 | 191 | 3 | 62 | - | 4561 | |
| % | 100,0 | 10,9 | 35,7 | 8,3 | 17,3 | 1,9 | - | 18,0 | 5,8 | 0,1 | 1,9 | - | 72,2 | |
| -91 | - | 3,5 | -9,5 | 1,5 | 2,8 | -2,0 | - | 9,9 | -7,9 | 0,0 | 1,6 | - | -3,5 | |
| Tervo | 1178 | 206 | 620 | 78 | 126 | 40 | - | 41 | 30 | 1 | 36 | - | 1678 | |
| % | 100,0 | 17,5 | 52,6 | 6,6 | 10,7 | 3,4 | - | 3,5 | 2,5 | 0,1 | 3,1 | - | 70,6 | |
| -91 | - | 4,7 | 1,6 | -0,5 | -0,1 | -0,8 | - | -0,8 | -6,5 | -0,1 | 2,6 | - | -5,8 | |
| Tuusniemi | 1869 | 282 | 938 | 128 | 305 | 38 | - | 65 | 46 | 1 | 66 | - | 2721 | |
| % | 100,0 | 15,1 | 50,2 | 6,8 | 16,3 | 2,0 | - | 3,5 | 2,5 | 0,1 | 3,5 | - | 69,2 | |
| -91 | - | 5,8 | -2,3 | -5,5 | 1,2 | -0,5 | - | 0,3 | -1,9 | 0,0 | 2,9 | - | -1,2 | |
| Varpaisjärvi | 1762 | 253 | 980 | 69 | 218 | 38 | - | 47 | 117 | 1 | 39 | - | 2719 | |
| % | 100,0 | 14,4 | 55,6 | 3,9 | 12,4 | 2,2 | - | 2,7 | 6,6 | 0,1 | 2,2 | - | 65,4 | |
| -91 | - | 5,0 | 3,9 | -2,3 | 1,3 | -3,5 | - | -0,3 | -5,9 | -0,0 | 1,9 | - | -5,5 | |
| Vahmersalmi | 1244 | 204 | 705 | 48 | 124 | 31 | - | 48 | 46 | - | 38 | - | 1842 | |
| % | 100,0 | 16,4 | 56,7 | 3,9 | 10,0 | 2,5 | - | 3,9 | 3,7 | - | 3,1 | - | 68,0 | |
| -91 | - | 7,2 | 0,5 | -2,3 | -1,7 | -0,0 | - | 0,2 | -6,3 | -0,1 | 2,7 | - | -3,2 | |
| Vesanto | 1782 | 341 | 885 | 284 | 119 | 55 | - | 27 | 36 | 1 | 34 | - | 2545 | |
| % | 100,0 | 19,1 | 49,7 | 15,9 | 6,7 | 3,1 | - | 1,5 | 2,0 | 0,1 | 1,9 | - | 70,3 | |
| -91 | - | 4,7 | -8,4 | 8,0 | 0,5 | -0,9 | - | -0,3 | -4,7 | -0,4 | 1,6 | - | -4,6 | |
| Vieremä | 2564 | 202 | 1446 | 98 | 561 | 48 | - | 71 | 101 | - | 37 | - | 3640 | |
| % | 100,0 | 7,9 | 56,4 | 3,8 | 21,9 | 1,9 | - | 2,8 | 3,9 | - | 1,4 | - | 70,7 | |
| -91 | - | 3,6 | -0,6 | -0,2 | 4,3 | -1,4 | - | 0,3 | -7,1 | -0,1 | 1,0 | - | -5,0 | |
| Ulkom. as. Suomen kansalaiset Finnish citiz.liv. abroad | 351 | 94 | 62 | 66 | 51 | 40 | - | 9 | 6 | 5 | 18 | - | 5937 | |
| % | 100,0 | 26,8 | 17,7 | 18,8 | 14,5 | 11,4 | - | 2,6 | 1,7 | 1,4 | 5,1 | - | 6,0 | |
| -91 | - | 4,0 | -1,7 | -0,3 | -0,5 | 0,8 | - | 0,5 | -5,8 | 1,2 | 1,8 | - | 0,0 | |
| Keski-Suomen l.- Keski-Suomi | 139018 | 43500 | 35517 | 18353 | 17863 | 8413 | - | 9662 | 933 | 475 | 4302 | - | 203953 | |
| % | 100,0 | 31,3 | 25,5 | 13,2 | 12,8 | 6,1 | - | 7,0 | 0,7 | 0,3 | 3,1 | - | 68,7 | |
| -91 | - | 6,3 | -5,9 | -0,2 | 1,5 | 0,6 | - | 1,8 | -6,7 | 0,1 | 2,4 | - | -1,3 | |
| Suomessa as. Suom. kansalaiset Finnish citiz.liv.in Finland | 138512 | 43292 | 35445 | 18276 | 17801 | 8381 | - | 9635 | 933 | 473 | 4276 | - | 195535 | |
| % | 100,0 | 31,3 | 25,6 | 13,2 | 12,9 | 6,1 | - | 7,0 | 0,7 | 0,3 | 3,1 | - | 71,4 | |
| -91 | - | 6,4 | -5,9 | -0,2 | 1,6 | 0,6 | - | 1,8 | -6,7 | 0,1 | 2,4 | - | -1,8 | |

TILASTOKESKUS / VAALITILASTOT

Vaalipiiri ja kunta
Constituency and municipality

Ryväkseytyt äänestysliput puolueittain
Valid ballots by parties

Äänioi-
keutat-
tuja
Äänestys-
tys-
t
Persons
entitled
to vote,
turnout

| | Yhteen- sä Total | SDP | KESK | KOK | VAS LEFT | VIER The Greens | RKP | SKL | SMP | LKP | Muut puol. (s. 50) oth. part. (p 50) | Muut Others | Äänioi- keutat- tuja Äänestys- tys- t Persons entitled to vote, turnout |
|---------------------------------|------------------------|-------|-------|-------|-------------|-----------------------|-----|------|-------|------|---|----------------|--|
| Kaup. yht.- Urb. municipalit. | 74221 | 25620 | 14390 | 11004 | 10283 | 5574 | - | 4472 | 232 | 252 | 2394 | - | 104671 |
| -91 | 100.0 | 34.5 | 19.4 | 14.8 | 13.9 | 7.5 | - | 6.0 | 0.3 | 0.3 | 3.2 | - | 71.5 |
| | - | 6.7 | -5.3 | -0.3 | 1.2 | 0.6 | - | 1.2 | -6.6 | -0.0 | 2.5 | - | -1.1 |
| Jyväskylä | 39445 | 14576 | 5073 | 6814 | 4712 | 4282 | - | 2294 | 48 | 100 | 1546 | - | 55284 |
| -91 | 100.0 | 37.0 | 12.9 | 17.3 | 11.9 | 10.9 | - | 5.8 | 0.1 | 0.3 | 3.9 | - | 71.8 |
| | - | 8.0 | -5.6 | -1.0 | 0.3 | 2.3 | - | 0.7 | -7.4 | -0.3 | 3.0 | - | -0.5 |
| Jämsä | 6943 | 2161 | 1443 | 1496 | 951 | 221 | - | 359 | 28 | 8 | 276 | - | 10124 |
| -91 | 100.0 | 31.1 | 20.8 | 21.5 | 13.7 | 3.2 | - | 5.2 | 0.4 | 0.1 | 4.0 | - | 69.1 |
| | - | 4.4 | -4.9 | 2.4 | 1.4 | -1.8 | - | 1.6 | -6.5 | -0.0 | 3.3 | - | -2.4 |
| Jämsänkoski | 4196 | 1439 | 563 | 588 | 1107 | 145 | - | 150 | 13 | 2 | 189 | - | 6222 |
| -91 | 100.0 | 34.3 | 13.4 | 14.0 | 26.4 | 3.5 | - | 3.6 | 0.3 | 0.0 | 4.5 | - | 68.1 |
| | - | 4.4 | -4.8 | -0.4 | 7.5 | -0.9 | - | 1.0 | -10.3 | 0.0 | 3.5 | - | -1.8 |
| Keuruu | 7314 | 2273 | 3349 | 603 | 404 | 220 | - | 235 | 23 | 127 | 80 | - | 9708 |
| -91 | 100.0 | 31.1 | 45.8 | 8.2 | 5.5 | 3.0 | - | 3.2 | 0.3 | 1.7 | 1.1 | - | 75.8 |
| | - | 5.0 | -4.4 | -0.0 | 1.5 | -0.6 | - | -0.1 | -3.7 | 1.6 | 0.7 | - | -0.9 |
| Saarijärvi | 5676 | 1563 | 2183 | 593 | 331 | 250 | - | 576 | 82 | 2 | 96 | - | 8250 |
| -91 | 100.0 | 27.5 | 38.5 | 10.4 | 5.8 | 4.4 | - | 10.1 | 1.4 | 0.0 | 1.7 | - | 69.3 |
| | - | 4.0 | -3.7 | 1.7 | 1.5 | -4.3 | - | 4.4 | -4.9 | -0.1 | 1.5 | - | -4.5 |
| Suolahti | 3328 | 1177 | 313 | 223 | 1031 | 120 | - | 361 | 13 | 3 | 87 | - | 4603 |
| -91 | 100.0 | 35.4 | 9.4 | 6.7 | 31.0 | 3.6 | - | 10.8 | 0.4 | 0.1 | 2.6 | - | 73.3 |
| | - | 7.6 | -6.0 | -2.0 | 0.3 | -1.0 | - | 3.8 | -4.8 | -0.0 | 2.1 | - | 0.6 |
| Nänekoski | 7319 | 2431 | 1466 | 687 | 1747 | 336 | - | 497 | 25 | 10 | 120 | - | 10480 |
| -91 | 100.0 | 33.2 | 20.0 | 9.4 | 23.9 | 4.6 | - | 6.8 | 0.3 | 0.1 | 1.6 | - | 70.6 |
| | - | 6.2 | -4.0 | -1.4 | 1.5 | 0.1 | - | 1.5 | -5.0 | -0.0 | 1.0 | - | -1.2 |
| Muut kunnat - Oth. municipalit. | 64291 | 17672 | 21055 | 7272 | 7518 | 2807 | - | 5163 | 701 | 221 | 1882 | - | 90864 |
| -91 | 100.0 | 27.5 | 32.7 | 11.3 | 11.7 | 4.4 | - | 8.0 | 1.1 | 0.3 | 2.9 | - | 71.3 |
| | - | 5.9 | -6.5 | -0.1 | 2.0 | 0.6 | - | 2.4 | -6.9 | 0.2 | 2.4 | - | -2.5 |
| Hankasalmi | 3206 | 573 | 1409 | 209 | 548 | 124 | - | 187 | 27 | 7 | 122 | - | 4683 |
| -91 | 100.0 | 17.9 | 43.9 | 6.5 | 17.1 | 3.9 | - | 5.8 | 0.8 | 0.2 | 3.8 | - | 68.8 |
| | - | 5.6 | -9.9 | -1.0 | 4.0 | 1.8 | - | 2.5 | -6.2 | 0.0 | 3.3 | - | -4.2 |
| Joutsa | 2256 | 598 | 946 | 337 | 63 | 76 | - | 153 | 14 | 3 | 66 | - | 3614 |
| -91 | 100.0 | 26.5 | 41.9 | 14.9 | 2.8 | 3.4 | - | 6.8 | 0.6 | 0.1 | 2.9 | - | 63.3 |
| | - | 7.2 | -0.5 | -2.3 | 0.5 | 0.9 | - | 1.6 | -9.5 | 0.0 | 2.0 | - | -5.4 |
| Jyväskylän mlk-lk | 16025 | 5724 | 2882 | 2325 | 2203 | 1122 | - | 1131 | 27 | 30 | 581 | - | 22336 |
| -91 | 100.0 | 35.7 | 18.0 | 14.5 | 13.7 | 7.0 | - | 7.1 | 0.2 | 0.2 | 3.6 | - | 72.3 |
| | - | 7.3 | -5.0 | -1.1 | 1.3 | 0.7 | - | 1.5 | -7.6 | -0.1 | 2.9 | - | -0.4 |
| Kannonkoski | 1079 | 264 | 579 | 47 | 89 | 30 | - | 35 | 16 | 1 | 18 | - | 1473 |
| -91 | 100.0 | 24.5 | 53.7 | 4.4 | 8.2 | 2.8 | - | 3.2 | 1.5 | 0.1 | 1.7 | - | 73.7 |
| | - | 8.6 | -8.4 | 0.8 | 1.9 | 0.3 | - | 2.8 | -7.0 | 0.1 | 1.0 | - | -7.2 |
| Karstula | 2855 | 613 | 1350 | 298 | 76 | 65 | - | 260 | 115 | 1 | 77 | - | 4261 |
| -91 | 100.0 | 21.5 | 47.3 | 10.4 | 2.7 | 2.3 | - | 9.1 | 4.0 | 0.0 | 2.7 | - | 67.3 |
| | - | 3.9 | -6.7 | 0.6 | 0.7 | -0.2 | - | 4.1 | -4.9 | 0.0 | 2.4 | - | -4.8 |
| Kinnula | 1258 | 221 | 765 | 79 | 89 | 26 | - | 43 | 7 | 1 | 27 | - | 1670 |
| -91 | 100.0 | 17.6 | 60.8 | 6.3 | 7.1 | 2.1 | - | 3.4 | 0.6 | 0.1 | 2.1 | - | 76.2 |
| | - | 6.3 | -4.1 | -2.4 | -0.4 | -0.1 | - | 2.8 | -3.9 | 0.1 | 1.8 | - | -7.2 |
| Kivijärvi | 1020 | 290 | 572 | 80 | 11 | 19 | - | 30 | 5 | - | 13 | - | 1367 |
| -91 | 100.0 | 28.4 | 56.1 | 7.8 | 1.1 | 1.9 | - | 2.9 | 0.5 | - | 1.3 | - | 74.8 |
| | - | 5.2 | -2.9 | -2.7 | -0.1 | 0.5 | - | 1.8 | -2.9 | - | 1.2 | - | -2.8 |
| Konnevesi | 1993 | 426 | 719 | 104 | 257 | 45 | - | 299 | 106 | - | 37 | - | 2668 |
| -91 | 100.0 | 21.4 | 36.1 | 5.2 | 12.9 | 2.3 | - | 15.0 | 5.3 | - | 1.9 | - | 75.4 |
| | - | 4.8 | -4.6 | -1.8 | 0.9 | -0.4 | - | 9.0 | -9.2 | -0.1 | 1.4 | - | -2.8 |
| Korpilahti | 2798 | 634 | 1082 | 298 | 367 | 133 | - | 159 | 19 | 5 | 101 | - | 3962 |
| -91 | 100.0 | 22.7 | 38.7 | 10.7 | 13.1 | 4.8 | - | 5.7 | 0.7 | 0.2 | 3.6 | - | 71.0 |
| | - | 7.0 | -4.8 | 1.7 | -2.1 | 1.5 | - | 2.6 | -9.0 | 0.0 | 3.2 | - | -2.1 |
| Kuhmoinen | 1768 | 525 | 492 | 364 | 103 | 58 | - | 127 | 25 | 2 | 72 | - | 2694 |
| -91 | 100.0 | 29.7 | 27.8 | 20.6 | 5.8 | 3.3 | - | 7.2 | 1.4 | 0.1 | 4.1 | - | 66.3 |
| | - | 2.9 | -1.3 | -1.8 | 1.9 | -0.8 | - | 1.8 | -5.7 | -0.2 | 3.2 | - | -1.8 |
| Kyyjärvi | 1025 | 187 | 590 | 54 | 25 | 24 | - | 104 | 22 | - | 19 | - | 1465 |
| -91 | 100.0 | 18.2 | 57.6 | 5.3 | 2.4 | 2.3 | - | 10.1 | 2.1 | - | 1.9 | - | 70.9 |
| | - | 3.8 | -3.4 | -2.4 | 0.8 | 0.5 | - | 3.4 | -4.3 | - | 1.7 | - | -9.2 |
| Laukaa | 8525 | 2429 | 2510 | 1014 | 1264 | 352 | - | 633 | 56 | 10 | 257 | - | 11818 |
| -91 | 100.0 | 28.5 | 29.4 | 11.9 | 14.8 | 4.1 | - | 7.4 | 0.7 | 0.1 | 3.0 | - | 72.7 |
| | - | 6.1 | -8.7 | 0.6 | 3.0 | 0.5 | - | 2.5 | -6.6 | 0.0 | 2.6 | - | -0.6 |
| Leivonmäki | 722 | 134 | 339 | 62 | 54 | 28 | - | 81 | 9 | 3 | 12 | - | 1070 |
| -91 | 100.0 | 18.6 | 47.0 | 8.6 | 7.5 | 3.9 | - | 11.2 | 1.2 | 0.4 | 1.7 | - | 68.3 |
| | - | 5.9 | 8.4 | -0.5 | 1.5 | 0.5 | - | 3.5 | -20.5 | 0.3 | 0.9 | - | -5.2 |
| Luhanka | 628 | 146 | 252 | 142 | 27 | 12 | - | 27 | 5 | 3 | 14 | - | 904 |
| -91 | 100.0 | 23.2 | 40.1 | 22.6 | 4.3 | 1.9 | - | 4.3 | 0.8 | 0.5 | 2.2 | - | 70.1 |
| | - | 3.0 | -3.4 | 7.8 | 1.9 | -1.5 | - | 1.3 | -11.3 | 0.5 | 1.8 | - | -2.2 |
| Multia | 1419 | 314 | 611 | 55 | 148 | 25 | - | 109 | 11 | 134 | 12 | - | 1851 |
| -91 | 100.0 | 22.1 | 43.1 | 3.9 | 10.4 | 1.8 | - | 7.7 | 0.8 | 9.4 | 0.8 | - | 76.9 |
| | - | 1.9 | -3.2 | -2.0 | -0.0 | -1.6 | - | -0.1 | -4.9 | 9.4 | 0.4 | - | -1.2 |
| Muurame | 3697 | 1258 | 735 | 550 | 478 | 293 | - | 216 | 7 | 3 | 157 | - | 5069 |
| -91 | 100.0 | 34.0 | 19.9 | 14.9 | 12.9 | 7.9 | - | 5.8 | 0.2 | 0.1 | 4.2 | - | 73.5 |
| | - | 9.1 | -7.5 | 0.9 | -1.0 | 2.0 | - | 0.2 | -7.0 | -0.2 | 3.6 | - | -0.1 |
| Petäjävesi | 2018 | 489 | 697 | 249 | 217 | 88 | - | 202 | 26 | 10 | 40 | - | 2916 |
| -91 | 100.0 | 24.2 | 34.5 | 12.3 | 10.8 | 4.4 | - | 10.0 | 1.3 | 0.5 | 2.0 | - | 69.7 |
| | - | 4.3 | -1.0 | 2.0 | 0.7 | 0.8 | - | 2.2 | -10.4 | -0.0 | 1.4 | - | -4.0 |

TILASTOKESKUS / VAALITILASTOT

| Vaalipiiri ja kunta Constituency and municipality | | Hyväksytyt äänestysliput puolueittain Valid ballots by parties | | | | | | | | | | Muut puol. (s. 50) oth. part. (p 50) | | Muut Others | | Äänioikeutetu- ja Äänestys- tys- t Persons entitled to vote, turnout |
|--|--|---|-------|-------|-------|-------------|------------------------|-------|-------|------|-----|--|------|-------------|--|--|
| | | Yhteensä Total | SDP | KESK | KOK | VAS LEFT | VIHER The Greens | RKP | SKL | SMP | LKP | | | | | |
| | Pihtipudas | 2929 | 653 | 1354 | 165 | 460 | 58 | - | 173 | 9 | 2 | 55 | - | 4294 | | |
| ‡ | 100,0 | 22,3 | 46,2 | 5,6 | 15,7 | 2,0 | - | 5,9 | 0,3 | 0,1 | 1,9 | - | 68,7 | | | |
| -91 | - | 2,5 | -12,0 | -0,4 | 8,2 | -0,1 | - | 4,3 | -3,9 | 0,0 | 1,5 | - | -5,8 | | | |
| | Pylkönmäki | 697 | 99 | 310 | 23 | 48 | 11 | - | 59 | 141 | - | 6 | - | 950 | | |
| ‡ | 100,0 | 14,2 | 44,5 | 3,3 | 6,9 | 1,6 | - | 8,5 | 20,2 | - | 0,9 | - | 73,5 | | | |
| -91 | - | 2,3 | -6,3 | 0,7 | -0,3 | -0,6 | - | 5,0 | -1,7 | - | 0,7 | - | -5,7 | | | |
| | Sumiainen | 815 | 93 | 379 | 49 | 133 | 26 | - | 114 | 5 | 1 | 15 | - | 1082 | | |
| ‡ | 100,0 | 11,4 | 46,5 | 6,0 | 16,3 | 3,2 | - | 14,0 | 0,6 | 0,1 | 1,8 | - | 75,8 | | | |
| -91 | - | 2,2 | -10,8 | 0,2 | 2,7 | 0,6 | - | 7,7 | -4,4 | -0,0 | 1,8 | - | 0,9 | | | |
| | Toivakka | 1281 | 346 | 466 | 118 | 71 | 43 | - | 197 | 5 | 1 | 34 | - | 1866 | | |
| ‡ | 100,0 | 27,0 | 36,4 | 9,2 | 5,5 | 3,4 | - | 15,4 | 0,4 | 0,1 | 2,7 | - | 69,3 | | | |
| -91 | - | 4,9 | -2,2 | 0,0 | 0,7 | -0,0 | - | 3,7 | -9,5 | 0,1 | 2,2 | - | -2,9 | | | |
| | Durainen | 1662 | 347 | 470 | 100 | 151 | 42 | - | 498 | 21 | - | 33 | - | 2271 | | |
| ‡ | 100,0 | 20,9 | 28,3 | 6,0 | 9,1 | 2,5 | - | 30,0 | 1,3 | - | 2,0 | - | 73,4 | | | |
| -91 | - | 4,5 | -1,6 | 0,1 | 0,3 | 0,4 | - | 0,5 | -5,6 | -0,1 | 1,4 | - | -3,8 | | | |
| | Viitasaari | 4615 | 1309 | 1546 | 550 | 636 | 107 | - | 326 | 23 | 4 | 114 | - | 6580 | | |
| ‡ | 100,0 | 28,4 | 33,5 | 11,9 | 13,8 | 2,3 | - | 7,1 | 0,5 | 0,1 | 2,5 | - | 70,5 | | | |
| -91 | - | 2,5 | -7,6 | 0,9 | 4,9 | 0,1 | - | 1,8 | -4,9 | 0,0 | 2,2 | - | -3,3 | | | |
| | Ulkom. as. Suomen kansalaiset Finnish citiz. liv. abroad | 506 | 208 | 72 | 77 | 62 | 32 | - | 27 | - | 2 | 26 | - | 8418 | | |
| ‡ | 100,0 | 41,1 | 14,2 | 15,2 | 12,3 | 6,3 | - | 5,3 | - | 0,4 | 5,1 | - | 6,1 | | | |
| -91 | - | 4,4 | -3,5 | 2,7 | -0,4 | -0,5 | - | 1,9 | -6,2 | -1,1 | 2,7 | - | 0,4 | | | |
| | Vaasan läänin - Vaasa | 255299 | 45725 | 84237 | 28960 | 14963 | 6699 | 50721 | 9810 | 7720 | 750 | 5634 | 80 | 370955 | | |
| ‡ | 100,0 | 17,9 | 33,0 | 11,3 | 5,9 | 2,6 | 19,9 | 3,8 | 3,0 | 0,3 | 2,2 | 0,0 | 69,4 | | | |
| -91 | - | 3,5 | -0,9 | -1,4 | 0,1 | 0,0 | -0,2 | 0,3 | -2,7 | -0,2 | 1,3 | -0,0 | -1,4 | | | |
| | Suomessa as. Suom. kansalaiset Finnish citiz. liv. in Finland | 253994 | 45405 | 84055 | 28867 | 14855 | 6661 | 50281 | 9762 | 7697 | 746 | 5585 | 80 | 337408 | | |
| ‡ | 100,0 | 17,9 | 33,1 | 11,4 | 5,8 | 2,6 | 19,8 | 3,8 | 3,0 | 0,3 | 2,2 | 0,0 | 75,9 | | | |
| -91 | - | 3,6 | -0,9 | -1,4 | 0,2 | 0,1 | -0,2 | 0,3 | -2,7 | -0,2 | 1,4 | -0,0 | -2,7 | | | |
| | Kaup. yht. - Urb. municipalit. | 131263 | 30056 | 32772 | 15351 | 9844 | 3697 | 26206 | 5891 | 3571 | 452 | 3369 | 54 | 178998 | | |
| ‡ | 100,0 | 22,9 | 25,0 | 11,7 | 7,5 | 2,8 | 20,0 | 4,5 | 2,7 | 0,3 | 2,6 | 0,0 | 74,0 | | | |
| -91 | - | 4,0 | -0,8 | -1,4 | 0,1 | -0,3 | -0,6 | 0,1 | -2,5 | -0,3 | 1,8 | -0,1 | -2,3 | | | |
| | Alajärvi | 5392 | 397 | 2437 | 283 | 177 | 37 | 5 | 146 | 1797 | - | 113 | - | 6920 | | |
| ‡ | 100,0 | 7,4 | 45,2 | 5,2 | 3,3 | 0,7 | 0,1 | 2,7 | 33,3 | - | 2,1 | - | 78,3 | | | |
| -91 | - | 4,6 | 4,7 | -1,5 | 0,6 | -0,1 | 0,0 | 0,3 | -10,3 | -0,1 | 1,7 | -0,0 | -6,1 | | | |
| | Alavus - Alavo | 5935 | 889 | 3384 | 778 | 297 | 92 | 6 | 174 | 170 | 8 | 137 | - | 7861 | | |
| ‡ | 100,0 | 15,0 | 57,0 | 13,1 | 5,0 | 1,6 | 0,1 | 2,9 | 2,9 | 0,1 | 2,3 | - | 76,3 | | | |
| -91 | - | 2,0 | 0,8 | -1,2 | -2,1 | -0,2 | 0,0 | 0,3 | -1,2 | -0,3 | 1,7 | - | -2,1 | | | |
| | Kannus | 3450 | 560 | 2138 | 187 | 195 | 47 | 6 | 135 | 93 | - | 87 | 2 | 4459 | | |
| ‡ | 100,0 | 16,2 | 62,0 | 5,4 | 5,7 | 1,4 | 0,2 | 3,9 | 2,7 | - | 2,5 | 0,1 | 78,3 | | | |
| -91 | - | 2,9 | -2,5 | -1,8 | 1,6 | -0,2 | 0,1 | -0,5 | -1,9 | -0,2 | 2,4 | 0,1 | -4,3 | | | |
| | Kaskinen - Kaskö | 975 | 293 | 90 | 81 | 135 | 34 | 291 | 14 | 4 | 5 | 28 | - | 1276 | | |
| ‡ | 100,0 | 30,1 | 9,2 | 8,3 | 13,8 | 3,5 | 29,8 | 1,4 | 0,4 | 0,5 | 2,9 | - | 77,4 | | | |
| -91 | - | 4,6 | 1,7 | -2,7 | -0,7 | 1,2 | -1,4 | -0,2 | -3,9 | -0,1 | 1,6 | - | -0,3 | | | |
| | Kauhava | 4877 | 623 | 2876 | 542 | 227 | 74 | 8 | 164 | 227 | 2 | 134 | - | 6457 | | |
| ‡ | 100,0 | 12,8 | 59,0 | 11,1 | 4,7 | 1,5 | 0,2 | 3,4 | 4,7 | 0,0 | 2,7 | - | 76,0 | | | |
| -91 | - | 3,3 | -3,0 | -1,5 | 0,4 | 0,7 | 0,1 | 1,0 | -2,3 | -0,1 | 1,4 | - | -4,2 | | | |
| | Kokkola - Karleby | 19155 | 4787 | 4097 | 1228 | 1624 | 902 | 2740 | 2509 | 207 | 79 | 951 | 31 | 26600 | | |
| ‡ | 100,0 | 25,0 | 21,4 | 6,4 | 8,5 | 4,7 | 14,3 | 13,1 | 1,1 | 0,4 | 5,0 | 0,2 | 72,7 | | | |
| -91 | - | 3,2 | -3,1 | -1,3 | 0,1 | 1,4 | -2,2 | -0,1 | -1,6 | -0,8 | 4,2 | -0,0 | -3,3 | | | |
| | Kristinankaupunki- Kristinestad | 5053 | 592 | 711 | 308 | 212 | 118 | 2862 | 103 | 72 | 8 | 67 | - | 6781 | | |
| ‡ | 100,0 | 11,7 | 14,1 | 6,1 | 4,2 | 2,3 | 56,6 | 2,0 | 1,4 | 0,2 | 1,3 | - | 75,3 | | | |
| -91 | - | 2,6 | -0,3 | -0,6 | 0,8 | -0,1 | -0,1 | 0,1 | -3,0 | 0,0 | 0,4 | - | -2,9 | | | |
| | Kurikka | 6517 | 1387 | 3041 | 1186 | 320 | 149 | 7 | 207 | 110 | 8 | 100 | 2 | 8505 | | |
| ‡ | 100,0 | 21,3 | 46,7 | 18,2 | 4,9 | 2,3 | 0,1 | 3,2 | 1,7 | 0,1 | 1,5 | 0,0 | 77,4 | | | |
| -91 | - | 6,3 | -0,7 | -2,0 | -1,4 | 0,1 | -0,1 | 0,1 | -2,6 | -0,1 | 0,4 | 0,0 | -2,7 | | | |
| | Lapua - Lappo | 8548 | 1161 | 4063 | 2021 | 314 | 235 | 20 | 295 | 289 | 4 | 146 | - | 11083 | | |
| ‡ | 100,0 | 13,6 | 47,5 | 23,6 | 3,7 | 2,7 | 0,2 | 3,5 | 3,4 | 0,0 | 1,7 | - | 77,6 | | | |
| -91 | - | 3,7 | -2,6 | 2,1 | 0,1 | 1,6 | 0,1 | 0,3 | -6,5 | -0,1 | 1,3 | -0,0 | -2,4 | | | |
| | Närpiö - Närpes | 6298 | 380 | 139 | 16 | 109 | 27 | 5454 | 141 | 11 | 4 | 17 | - | 8056 | | |
| ‡ | 100,0 | 6,0 | 2,2 | 0,3 | 1,7 | 0,4 | 86,6 | 2,2 | 0,2 | 0,1 | 0,3 | - | 78,6 | | | |
| -91 | - | 1,0 | -1,2 | -0,3 | -0,0 | -0,2 | 0,4 | 0,3 | -0,1 | 0,0 | 0,1 | - | -0,4 | | | |
| | Pietarsaari - Jakobstad | 11327 | 3400 | 656 | 317 | 1982 | 187 | 4138 | 422 | 49 | 17 | 159 | - | 15195 | | |
| ‡ | 100,0 | 30,0 | 5,8 | 2,8 | 17,5 | 1,7 | 36,5 | 3,7 | 0,4 | 0,2 | 1,4 | - | 75,3 | | | |
| -91 | - | 1,7 | -3,0 | -0,5 | 2,7 | -2,0 | 1,5 | 0,8 | -0,7 | -0,3 | 0,4 | -0,6 | -1,6 | | | |
| | Seinäjoki | 15786 | 4714 | 4927 | 3826 | 536 | 478 | 35 | 578 | 244 | 55 | 377 | 16 | 21920 | | |
| ‡ | 100,0 | 29,9 | 31,2 | 24,2 | 3,4 | 3,0 | 0,2 | 3,7 | 1,5 | 0,3 | 2,4 | 0,1 | 72,7 | | | |
| -91 | - | 5,6 | 0,6 | -2,6 | -0,6 | -0,3 | -0,0 | -0,5 | -2,8 | -0,6 | 1,4 | -0,1 | -2,2 | | | |
| | Uusikaarlepyy-Nykarleby | 4333 | 641 | 149 | 38 | 165 | 19 | 3144 | 148 | 7 | 4 | 18 | - | 5759 | | |
| ‡ | 100,0 | 14,8 | 3,4 | 0,9 | 3,8 | 0,4 | 72,6 | 3,4 | 0,2 | 0,1 | 0,4 | - | 75,8 | | | |
| -91 | - | 1,6 | -0,4 | 0,4 | 0,7 | -0,4 | -2,5 | 0,8 | -0,2 | -0,1 | 0,2 | -0,1 | -2,8 | | | |
| | Vaasa - Vasa | 29624 | 9151 | 2435 | 3985 | 3352 | 1158 | 7477 | 694 | 202 | 253 | 915 | 2 | 42309 | | |
| ‡ | 100,0 | 30,9 | 8,2 | 13,5 | 11,3 | 3,9 | 25,2 | 2,3 | 0,7 | 0,9 | 3,1 | 0,0 | 70,6 | | | |
| -91 | - | 4,3 | 1,8 | -3,1 | 0,5 | -1,9 | -1,3 | -0,3 | -1,7 | -0,3 | 2,1 | -0,0 | -0,8 | | | |

TILASTOKESKUS / VAALITILASTOT

| Valipiiri ja kunta Constituency and municipality | Hyväksytyt äänestysliput puolueittain Valid ballots by parties | | | | | | | | | | | Muut puol. (s. 50) Oth. part. (p 50) | Muut Others | Äänioikeutettuja Äänestys-k Persons entitled to vote, turnout |
|---|---|-------|-------|-------|-------------|--------------------|-------|------|-------|------|------|---|-------------|--|
| | Yhteensä Total | SDP | KESK | KOK | VAS LEFT | VIHR The Greens | RKP | SKL | SMP | LLP | | | | |
| Ähtäri - Etseri | 3993 | 1081 | 1629 | 555 | 199 | 140 | 13 | 161 | 89 | 5 | 120 | 1 | 5817 | |
| x | 100.0 | 27.1 | 40.8 | 13.9 | 5.0 | 3.5 | 0.3 | 4.0 | 2.2 | 0.1 | 3.0 | 0.0 | 69.5 | |
| -91 | - | 10.3 | -2.1 | -2.4 | -5.2 | 1.2 | 0.2 | 0.2 | -3.6 | -0.3 | 1.8 | 0.0 | -3.6 | |
| Muut kunnat - Oth. municipalit. | 122731 | 15349 | 51283 | 13516 | 5011 | 2964 | 24075 | 3871 | 4126 | 294 | 2216 | 26 | 158410 | |
| x | 100.0 | 12.5 | 41.8 | 11.0 | 4.1 | 2.4 | 19.6 | 3.2 | 3.4 | 0.2 | 1.8 | 0.0 | 78.0 | |
| -91 | - | 3.0 | -1.0 | -1.4 | 0.1 | 0.4 | 0.2 | 0.6 | -2.9 | 0.0 | 0.9 | 0.0 | -3.1 | |
| Alahärmä | 3183 | 306 | 1872 | 615 | 162 | 20 | 10 | 85 | 66 | - | 46 | 1 | 4018 | |
| x | 100.0 | 9.6 | 58.8 | 19.3 | 5.1 | 0.6 | 0.3 | 2.7 | 2.1 | - | 1.4 | 0.0 | 79.6 | |
| -91 | - | 3.4 | -4.5 | 3.3 | -0.8 | -0.6 | -0.1 | 0.6 | -2.0 | -0.1 | 0.8 | 0.0 | -1.7 | |
| Evijärvi | 1974 | 188 | 1231 | 127 | 166 | 26 | 17 | 71 | 117 | - | 30 | 1 | 2486 | |
| x | 100.0 | 9.5 | 62.4 | 6.4 | 8.4 | 1.3 | 0.9 | 3.6 | 5.9 | - | 1.5 | 0.1 | 80.0 | |
| -91 | - | 2.0 | -2.3 | -1.3 | 0.9 | 0.7 | 0.3 | 0.4 | -1.7 | -0.1 | 1.1 | 0.0 | -3.8 | |
| Balsua | 943 | 51 | 655 | 19 | 12 | 12 | 4 | 56 | 115 | 2 | 17 | - | 1205 | |
| x | 100.0 | 5.4 | 69.5 | 2.0 | 1.3 | 1.3 | 0.4 | 5.9 | 12.2 | 0.2 | 1.8 | - | 78.8 | |
| -91 | - | 1.6 | -0.5 | -2.2 | 0.3 | -0.1 | 0.4 | 2.6 | -3.9 | 0.2 | 1.6 | - | -4.7 | |
| Himanka | 2029 | 221 | 1162 | 81 | 368 | 28 | 7 | 67 | 43 | 1 | 51 | - | 2490 | |
| x | 100.0 | 10.9 | 57.3 | 4.0 | 18.1 | 1.4 | 0.3 | 3.3 | 2.1 | 0.0 | 2.5 | - | 82.4 | |
| -91 | - | 2.3 | -6.7 | -1.8 | 1.9 | 0.4 | 0.2 | 1.2 | 0.5 | -0.1 | 2.1 | - | -3.4 | |
| Ilmajoki | 6987 | 1356 | 3394 | 1409 | 144 | 99 | 10 | 168 | 173 | 4 | 230 | - | 9075 | |
| x | 100.0 | 19.4 | 48.6 | 20.2 | 2.1 | 1.4 | 0.1 | 2.4 | 2.5 | 0.1 | 3.3 | - | 77.6 | |
| -91 | - | 2.4 | 1.0 | -0.6 | -0.1 | -0.7 | 0.0 | 0.2 | -4.6 | -0.1 | 2.5 | -0.0 | -2.6 | |
| Isojoki - Storå | 1617 | 159 | 976 | 216 | 46 | 41 | 4 | 44 | 114 | - | 17 | - | 2331 | |
| x | 100.0 | 9.8 | 60.4 | 13.4 | 2.8 | 2.5 | 0.2 | 2.7 | 7.1 | - | 1.1 | - | 69.9 | |
| -91 | - | 5.3 | 1.0 | -1.3 | 0.1 | 1.1 | 0.1 | 0.9 | -6.2 | - | -1.2 | - | -6.0 | |
| Isokyrö - Storkyro | 3200 | 515 | 1795 | 478 | 90 | 39 | 8 | 89 | 58 | 2 | 125 | 1 | 4148 | |
| x | 100.0 | 16.1 | 56.1 | 14.9 | 2.8 | 1.2 | 0.2 | 2.8 | 1.8 | 0.1 | 3.9 | 0.0 | 77.4 | |
| -91 | - | 5.6 | -4.8 | -2.6 | -0.2 | 0.0 | 0.1 | 0.4 | -1.9 | -0.1 | 3.5 | 0.0 | -3.8 | |
| Jalasjärvi | 5705 | 678 | 3532 | 801 | 193 | 87 | 5 | 95 | 258 | 1 | 55 | - | 7516 | |
| x | 100.0 | 11.9 | 61.9 | 14.0 | 3.4 | 1.5 | 0.1 | 1.7 | 4.5 | 0.0 | 1.0 | - | 76.4 | |
| -91 | - | 5.0 | 7.8 | -2.6 | 0.2 | 0.2 | 0.0 | 0.1 | -10.9 | -0.2 | 0.3 | - | -3.2 | |
| Jurva | 2972 | 362 | 1435 | 361 | 394 | 225 | 10 | 56 | 88 | 5 | 36 | - | 4031 | |
| x | 100.0 | 12.2 | 48.3 | 12.1 | 13.3 | 7.6 | 0.3 | 1.9 | 3.0 | 0.2 | 1.2 | - | 74.2 | |
| -91 | - | 3.9 | -3.6 | -3.6 | -0.1 | 5.2 | 0.1 | -0.0 | -2.0 | 0.1 | -0.0 | -0.1 | -2.0 | |
| Karjajoki - Bötom | 1224 | 95 | 721 | 210 | 53 | 26 | 22 | 15 | 66 | 1 | 15 | - | 1529 | |
| x | 100.0 | 7.8 | 58.9 | 17.2 | 4.3 | 2.1 | 1.8 | 1.2 | 5.4 | 0.1 | 1.2 | - | 80.6 | |
| -91 | - | 3.4 | 1.9 | -3.6 | 0.5 | 0.0 | 0.7 | -0.6 | -1.0 | -0.2 | -1.1 | - | -3.6 | |
| Kauhajoki | 8535 | 948 | 3801 | 1721 | 311 | 1141 | 12 | 104 | 346 | 2 | 149 | - | 11839 | |
| x | 100.0 | 11.1 | 44.5 | 20.2 | 3.6 | 13.4 | 0.1 | 1.2 | 4.1 | 0.0 | 1.7 | - | 72.6 | |
| -91 | - | 4.4 | -4.0 | -3.3 | 0.0 | 5.7 | 0.0 | 0.1 | -1.6 | -0.1 | -1.2 | -0.0 | -4.6 | |
| Kaustinen - Kaustby | 2427 | 216 | 1599 | 133 | 37 | 35 | 36 | 110 | 185 | 5 | 71 | - | 3275 | |
| x | 100.0 | 8.9 | 65.9 | 5.5 | 1.5 | 1.4 | 1.5 | 4.5 | 7.6 | 0.2 | 2.9 | - | 74.8 | |
| -91 | - | 2.8 | -0.3 | 0.7 | 0.3 | -0.1 | 0.8 | 1.8 | -8.6 | 0.1 | 2.5 | -0.0 | -9.8 | |
| Korsnäs | 1433 | 96 | 11 | 3 | 10 | 1 | 1293 | 11 | 2 | 4 | 2 | - | 1809 | |
| x | 100.0 | 6.7 | 0.8 | 0.2 | 0.7 | 0.1 | 90.2 | 0.8 | 0.1 | 0.3 | 0.1 | - | 79.9 | |
| -91 | - | 1.7 | -0.8 | 0.2 | 0.2 | -0.5 | -1.0 | -0.1 | 0.0 | 0.2 | 0.1 | - | -4.0 | |
| Kortesjärvi | 1715 | 145 | 1255 | 133 | 20 | 11 | 5 | 51 | 68 | - | 25 | 2 | 2110 | |
| x | 100.0 | 8.5 | 73.2 | 7.8 | 1.2 | 0.6 | 0.3 | 3.0 | 4.0 | - | 1.5 | 0.1 | 81.6 | |
| -91 | - | 1.8 | -2.3 | 1.2 | -0.2 | -0.2 | 0.1 | -0.3 | -1.5 | - | 1.3 | 0.1 | -2.8 | |
| Kruunupyö - Kronoby | 4459 | 191 | 228 | 21 | 20 | 31 | 3681 | 213 | 38 | 7 | 29 | - | 5253 | |
| x | 100.0 | 4.3 | 5.1 | 0.5 | 0.4 | 0.7 | 82.6 | 4.8 | 0.9 | 0.2 | 0.7 | - | 85.3 | |
| -91 | - | 0.5 | -1.5 | -0.2 | 0.2 | -0.2 | -0.0 | 1.8 | -0.9 | 0.0 | 0.3 | - | -2.4 | |
| Kuortane | 2916 | 289 | 1652 | 548 | 56 | 39 | 3 | 131 | 153 | - | 45 | - | 3747 | |
| x | 100.0 | 9.9 | 56.7 | 18.8 | 1.9 | 1.3 | 0.1 | 4.5 | 5.2 | - | 1.5 | - | 78.1 | |
| -91 | - | 2.6 | 0.6 | -3.0 | -0.0 | 0.0 | 0.0 | 0.0 | -1.0 | -0.1 | 0.7 | - | -1.8 | |
| Kälviä - Kelviä | 2610 | 433 | 1403 | 209 | 52 | 47 | 8 | 290 | 62 | 2 | 102 | 2 | 3341 | |
| x | 100.0 | 16.6 | 53.8 | 8.0 | 2.0 | 1.8 | 0.3 | 11.1 | 2.4 | 0.1 | 3.9 | 0.1 | 79.1 | |
| -91 | - | 5.7 | -5.5 | -0.9 | 0.9 | 0.3 | 0.1 | -1.4 | -2.3 | -0.6 | 3.6 | 0.1 | -5.4 | |
| Laihia - Laihela | 4189 | 964 | 1733 | 676 | 357 | 83 | 37 | 83 | 126 | 17 | 112 | 1 | 5646 | |
| x | 100.0 | 23.0 | 41.4 | 16.1 | 8.5 | 2.0 | 0.9 | 2.0 | 3.0 | 0.4 | 2.7 | 0.0 | 74.5 | |
| -91 | - | 7.2 | -1.3 | -4.7 | 0.5 | -0.3 | 0.5 | 0.1 | -3.3 | 0.2 | 1.0 | 0.0 | -2.6 | |
| Lappajärvi | 2698 | 280 | 1646 | 184 | 52 | 170 | 3 | 78 | 239 | 1 | 45 | - | 3362 | |
| x | 100.0 | 10.4 | 61.0 | 6.8 | 1.9 | 6.3 | 0.1 | 2.9 | 8.9 | 0.0 | 1.7 | - | 81.0 | |
| -91 | - | 3.7 | -1.0 | -2.2 | -0.4 | 5.2 | -0.1 | -0.2 | -6.2 | -0.1 | 1.2 | - | -2.5 | |
| Lehtimäki | 1343 | 67 | 904 | 45 | 28 | 35 | 1 | 46 | 152 | - | 65 | - | 1743 | |
| x | 100.0 | 5.0 | 67.3 | 3.4 | 2.1 | 2.6 | 0.1 | 3.4 | 11.3 | - | 4.8 | - | 77.3 | |
| -91 | - | 1.1 | 3.1 | -3.1 | -0.4 | 0.2 | 0.0 | -0.3 | -4.1 | - | 3.5 | - | 0.1 | |
| Lestijärvi | 595 | 83 | 373 | 37 | 68 | 3 | - | 8 | 14 | - | 9 | - | 795 | |
| x | 100.0 | 13.9 | 62.7 | 6.2 | 11.4 | 0.5 | - | 1.3 | 2.4 | - | 1.5 | - | 75.2 | |
| -91 | - | 1.2 | -1.2 | 3.0 | -0.1 | -0.7 | - | -0.7 | -2.6 | -0.3 | 1.4 | - | -7.1 | |
| Lohtaja - Lochteä | 1790 | 272 | 1104 | 107 | 28 | 37 | 3 | 159 | 29 | - | 50 | 1 | 2224 | |
| x | 100.0 | 15.2 | 61.7 | 6.0 | 1.6 | 2.1 | 0.2 | 8.9 | 1.6 | - | 2.8 | 0.1 | 81.3 | |
| -91 | - | 1.8 | -5.4 | -1.1 | 0.1 | 0.9 | 0.0 | 1.8 | -0.3 | -0.3 | 2.5 | 0.1 | -4.4 | |
| Luoto - Larsmo | 2016 | 525 | 32 | 11 | 45 | 5 | 1063 | 328 | - | - | 7 | - | 2423 | |
| x | 100.0 | 26.0 | 1.6 | 0.5 | 2.2 | 0.2 | 52.7 | 16.3 | - | - | 0.3 | - | 83.9 | |
| -91 | - | -0.5 | -0.2 | -0.2 | 0.4 | -0.5 | -7.3 | 8.7 | -0.1 | -0.5 | 0.1 | - | -3.2 | |
| Maalahti - Malax | 3643 | 341 | 107 | 22 | 63 | 21 | 3018 | 38 | 5 | 9 | 19 | - | 4523 | |
| x | 100.0 | 9.4 | 2.9 | 0.6 | 1.7 | 0.6 | 82.8 | 1.0 | 0.1 | 0.2 | 0.5 | - | 81.0 | |
| -91 | - | 2.2 | -1.9 | -0.2 | 1.0 | -0.6 | -1.0 | 0.2 | -0.2 | 0.1 | 0.2 | - | -1.1 | |

TILASTOKESKUS / VAALITILASTOT

Vaalipiiri ja kunta
Constituency and municipality

Hyväksytyt äänestysliput puolueittain
Valid ballots by parties

Äänioikeutetu-
tuja
Äänestys-
k
Persons
entitled
to vote,
turnout

| | Yhteensä Total | SDP | KESK | KOK | VAS LEFT | VIHR The Greens | RKP | SKL | SMP | LKP | Muut puol. (s. 50) Oth. part. (p 50) | Muut Others | |
|--|-------------------|-------|-------|-------|-------------|-----------------------|------|------|------|------|---|----------------|--------|
| Maksamaa - Maxmo | 691 | 65 | 7 | 2 | 1 | 8 | 574 | 20 | - | 7 | 7 | - | 858 |
| % | 100.0 | 9.4 | 1.0 | 0.3 | 0.1 | 1.2 | 83.1 | 2.9 | - | 1.0 | 1.0 | - | 81.1 |
| -91 | - | 1.1 | -0.9 | 0.3 | -0.1 | 0.5 | -4.0 | 1.6 | -0.1 | 1.0 | 0.7 | - | -3.5 |
| Mustasaari - Korsholm | 9243 | 1049 | 377 | 331 | 400 | 136 | 6418 | 253 | 22 | 170 | 86 | 1 | 12029 |
| % | 100.0 | 11.3 | 4.1 | 3.6 | 4.3 | 1.5 | 69.4 | 2.7 | 0.2 | 1.8 | 0.9 | 0.0 | 77.4 |
| -91 | - | 2.6 | -0.6 | -1.5 | 1.1 | -1.3 | -2.4 | 0.6 | -0.6 | 1.4 | 0.6 | -0.0 | -1.2 |
| Nurmo | 5371 | 1106 | 2346 | 1269 | 140 | 110 | 2 | 167 | 74 | 8 | 148 | 1 | 7050 |
| % | 100.0 | 20.6 | 43.7 | 23.6 | 2.6 | 2.0 | 0.0 | 3.1 | 1.4 | 0.1 | 2.8 | 0.0 | 76.8 |
| -91 | - | 3.7 | -0.5 | -1.5 | -0.4 | -0.4 | -0.2 | 0.2 | -2.9 | -0.3 | 2.3 | -0.0 | -2.7 |
| Oravainen - Oravais | 1541 | 154 | 37 | 30 | 92 | 8 | 1179 | 21 | 4 | 3 | 13 | - | 1834 |
| % | 100.0 | 10.0 | 2.4 | 1.9 | 6.0 | 0.5 | 76.5 | 1.4 | 0.3 | 0.2 | 0.8 | - | 84.4 |
| -91 | - | 0.5 | -3.3 | 0.5 | 0.2 | -0.4 | 1.5 | 0.5 | -0.1 | -0.1 | 0.7 | - | 0.7 |
| Perho | 1756 | 207 | 1311 | 49 | 67 | 11 | 3 | 9 | 81 | - | 17 | 1 | 2221 |
| % | 100.0 | 11.8 | 74.7 | 2.8 | 3.8 | 0.6 | 0.2 | 0.5 | 4.6 | - | 1.0 | 0.1 | 79.6 |
| -91 | - | 0.1 | 3.1 | -0.9 | -2.7 | -0.1 | -0.1 | 0.3 | -0.4 | -0.1 | 0.5 | 0.1 | -3.7 |
| Peräseinäjoki | 2355 | 257 | 1363 | 333 | 131 | 31 | 5 | 92 | 102 | 2 | 39 | - | 3122 |
| % | 100.0 | 10.9 | 57.9 | 14.1 | 5.6 | 1.3 | 0.2 | 3.9 | 4.3 | 0.1 | 1.7 | - | 75.9 |
| -91 | - | 3.9 | 0.6 | -0.9 | 0.1 | 0.2 | -0.2 | 0.7 | -4.4 | -0.3 | 0.3 | - | -2.3 |
| Pedersöre | 5918 | 704 | 175 | 33 | 120 | 20 | 4616 | 213 | 8 | 10 | 19 | - | 7016 |
| % | 100.0 | 11.9 | 3.0 | 0.6 | 2.0 | 0.3 | 78.0 | 3.6 | 0.1 | 0.2 | 0.3 | - | 84.9 |
| -91 | - | -0.1 | -1.5 | 0.1 | 0.8 | -0.8 | 1.2 | 1.3 | -0.3 | -0.3 | -0.5 | -0.0 | -2.0 |
| Soini | 1564 | 131 | 957 | 82 | 52 | 21 | 1 | 103 | 192 | - | 25 | - | 2209 |
| % | 100.0 | 8.4 | 61.2 | 5.2 | 3.3 | 1.3 | 0.1 | 6.6 | 12.3 | - | 1.6 | - | 71.4 |
| -91 | - | 4.8 | 5.9 | -1.4 | -0.2 | 0.4 | 0.1 | -0.9 | -8.8 | -0.1 | 0.3 | -0.1 | -3.8 |
| Teuva - Östermark | 4309 | 414 | 2310 | 741 | 432 | 107 | 12 | 77 | 144 | 4 | 66 | 2 | 5554 |
| % | 100.0 | 9.6 | 53.6 | 17.2 | 10.0 | 2.5 | 0.3 | 1.8 | 3.3 | 0.1 | 1.5 | 0.0 | 78.2 |
| -91 | - | 2.4 | 6.5 | -7.2 | 0.4 | -0.0 | -0.0 | 0.7 | -2.1 | 0.0 | -0.6 | 0.0 | -2.8 |
| Toholampi | 2363 | 309 | 1440 | 378 | 49 | 23 | 4 | 62 | 44 | 4 | 50 | - | 2918 |
| % | 100.0 | 13.1 | 60.9 | 16.0 | 2.1 | 1.0 | 0.2 | 2.6 | 1.9 | 0.2 | 2.1 | - | 81.5 |
| -91 | - | -0.5 | -7.7 | 9.9 | -1.1 | -0.4 | 0.0 | 0.0 | -2.2 | 0.0 | 1.9 | - | -1.7 |
| Töysä | 1752 | 154 | 1072 | 224 | 106 | 24 | 2 | 39 | 68 | 1 | 62 | - | 2405 |
| % | 100.0 | 8.8 | 61.2 | 12.8 | 6.1 | 1.4 | 0.1 | 2.2 | 3.9 | 0.1 | 3.5 | - | 73.5 |
| -91 | - | 2.7 | -3.1 | -1.5 | 3.1 | -0.8 | 0.1 | 0.7 | -3.3 | -0.1 | 2.2 | - | -0.3 |
| Ullava | 608 | 37 | 423 | 8 | 21 | 8 | - | 13 | 79 | 1 | 18 | - | 776 |
| % | 100.0 | 6.1 | 69.6 | 1.3 | 3.5 | 1.3 | - | 2.1 | 13.0 | 0.2 | 3.0 | - | 79.1 |
| -91 | - | 0.2 | -1.9 | 0.3 | 0.4 | 0.3 | -0.2 | -1.1 | 0.2 | 0.2 | 1.6 | - | -6.0 |
| Veteli - Vetil | 2270 | 236 | 1382 | 96 | 25 | 29 | 24 | 110 | 332 | 5 | 31 | - | 2976 |
| % | 100.0 | 10.4 | 60.9 | 4.2 | 1.1 | 1.3 | 1.1 | 4.8 | 14.6 | 0.2 | 1.4 | - | 77.0 |
| -91 | - | 3.3 | 2.3 | -0.8 | 0.1 | -0.0 | 0.8 | 1.1 | -7.9 | -0.1 | 1.2 | -0.0 | -7.7 |
| Vimpeli - Vindala | 2174 | 193 | 1197 | 111 | 276 | 44 | 4 | 61 | 227 | - | 60 | 1 | 2872 |
| % | 100.0 | 8.9 | 55.1 | 5.1 | 12.7 | 2.0 | 0.2 | 2.8 | 10.4 | - | 2.8 | 0.0 | 76.2 |
| -91 | - | 4.6 | 2.6 | -1.7 | -6.8 | 0.3 | 0.1 | 1.0 | -2.1 | -0.1 | 2.2 | 0.0 | -6.3 |
| Vähäkylä - Lillkyro | 2643 | 651 | 1102 | 367 | 213 | 57 | 43 | 52 | 56 | 7 | 94 | 1 | 3694 |
| % | 100.0 | 24.6 | 41.7 | 13.9 | 8.1 | 2.2 | 1.6 | 2.0 | 2.1 | 0.3 | 3.6 | 0.0 | 72.4 |
| -91 | - | 5.0 | -2.3 | -4.0 | 1.8 | -0.1 | 0.7 | -0.3 | -2.8 | -0.3 | 2.3 | 0.0 | -3.3 |
| Vöyri - Vörä | 2347 | 144 | 167 | 22 | 21 | 13 | 1896 | 42 | 7 | 7 | 28 | - | 2902 |
| % | 100.0 | 6.1 | 7.1 | 0.9 | 0.9 | 0.6 | 80.8 | 1.8 | 0.3 | 0.3 | 1.2 | - | 82.0 |
| -91 | - | 1.1 | -2.6 | -1.1 | 0.5 | -1.0 | 1.9 | 0.9 | -0.6 | 0.1 | 0.8 | - | -2.1 |
| Ylihärmä | 1981 | 219 | 1072 | 472 | 47 | 18 | 7 | 48 | 69 | 1 | 28 | - | 2522 |
| % | 100.0 | 11.1 | 54.1 | 23.8 | 2.4 | 0.9 | 0.4 | 2.4 | 3.5 | 0.1 | 1.4 | - | 79.1 |
| -91 | - | 1.7 | 1.7 | -0.4 | 0.4 | -1.1 | 0.3 | 0.5 | -3.5 | -0.2 | 0.6 | -0.0 | -4.3 |
| Ylistaro | 3642 | 538 | 1924 | 801 | 43 | 34 | 25 | 93 | 100 | 1 | 73 | 10 | 4533 |
| % | 100.0 | 14.8 | 52.8 | 22.0 | 1.2 | 0.9 | 0.7 | 2.6 | 2.7 | 0.0 | 2.0 | 0.3 | 80.8 |
| -91 | - | 2.1 | 1.7 | -2.0 | 0.5 | -0.3 | 0.7 | -0.3 | -3.7 | -0.4 | 1.4 | 0.3 | -3.3 |
| Ulkom. as. Suomen kansalaiset Finnish citiz.liv. abroad | 1305 | 320 | 182 | 93 | 108 | 38 | 440 | 48 | 23 | 4 | 49 | - | 33547 |
| % | 100.0 | 24.5 | 13.9 | 7.1 | 8.3 | 2.9 | 33.7 | 3.7 | 1.8 | 0.3 | 3.8 | - | 3.9 |
| -91 | - | 3.2 | -1.3 | -0.5 | -1.2 | -0.5 | 0.5 | 1.7 | -2.5 | 0.1 | 0.5 | -0.1 | 0.2 |
| Oulun läänin - Oulu | 229745 | 37848 | 89067 | 22335 | 37878 | 13203 | - | 3630 | 2799 | 5485 | 11166 | 6334 | 346334 |
| % | 100.0 | 16.5 | 38.8 | 9.7 | 16.5 | 5.7 | - | 1.6 | 1.2 | 2.4 | 4.9 | 2.8 | 66.9 |
| -91 | - | 5.2 | -8.0 | -1.4 | 0.9 | 0.1 | - | -0.1 | -2.1 | -0.9 | 3.7 | 2.8 | -1.7 |
| Suomessa as. Suom. kansalaiset Finnish citiz.liv.in Finland | 228672 | 37517 | 88864 | 22224 | 37676 | 13129 | - | 3610 | 2774 | 5458 | 11111 | 6309 | 327255 |
| % | 100.0 | 16.4 | 38.9 | 9.7 | 16.5 | 5.7 | - | 1.6 | 1.2 | 2.4 | 4.9 | 2.8 | 70.5 |
| -91 | - | 5.2 | -8.0 | -1.4 | 0.9 | 0.1 | - | -0.1 | -2.1 | -0.9 | 3.7 | 2.8 | -2.4 |
| Kaup. yht.- Urb. municipalit. | 114295 | 23725 | 32749 | 14292 | 19153 | 8239 | - | 2061 | 828 | 3594 | 6343 | 3311 | 165474 |
| % | 100.0 | 20.8 | 28.7 | 12.5 | 16.8 | 7.2 | - | 1.8 | 0.7 | 3.1 | 5.5 | 2.9 | 69.6 |
| -91 | - | 6.7 | -8.2 | -2.1 | 0.8 | -0.4 | - | -0.3 | -2.4 | -1.5 | 4.5 | 2.9 | -1.4 |
| Haapajärvi | 4311 | 645 | 2788 | 211 | 268 | 97 | - | 31 | 67 | 22 | 133 | 49 | 6171 |
| % | 100.0 | 15.0 | 64.7 | 4.9 | 6.2 | 2.3 | - | 0.7 | 1.6 | 0.5 | 3.1 | 1.1 | 70.3 |
| -91 | - | 0.3 | 3.7 | -2.0 | -0.3 | -1.9 | - | -0.5 | -2.4 | -0.3 | 2.1 | 1.1 | -3.2 |
| Kajaani-Kajana | 18483 | 3460 | 4207 | 2458 | 5306 | 992 | - | 270 | 131 | 528 | 995 | 136 | 27678 |
| % | 100.0 | 18.7 | 22.8 | 13.3 | 28.7 | 5.4 | - | 1.5 | 0.7 | 2.9 | 5.4 | 0.7 | 67.4 |
| -91 | - | 4.2 | -14.1 | -0.3 | 7.5 | -0.3 | - | -1.1 | -3.5 | 2.3 | 4.4 | 0.7 | -3.6 |

TILASTOKESKUS / VAALITILASTOT

| Vaaliipiiri ja kunta Constituency and municipality | | Hyväksytyt äänestysliput puolueittain Valid ballots by parties | | | | | | | | | | Muut Others | | Känsioi- keutet- tuja Äänes- tys- k Persons entitled to vote, turnout |
|---|-----|---|-------|-------|------|-------------|------------------------|-----|------|------|------|---|----------------|--|
| | | Yhteen- sä Total | SDP | KESK | KOK | VAS LEFT | VIHER The Greens | RKP | SKL | SMP | LKP | Muut puol. (s. 50) Oth. part. (p 50) | Muut Others | |
| Kuhmo | x | 5881 | 776 | 2588 | 610 | 1011 | 202 | - | 266 | 36 | 116 | 251 | 25 | 9582 |
| | -91 | 100,0 | 13,2 | 44,0 | 10,4 | 17,2 | 3,4 | - | 4,5 | 0,6 | 2,0 | 4,3 | 0,4 | 61,8 |
| | | - | 5,1 | -13,7 | 1,7 | 4,4 | 0,7 | - | -1,1 | -2,5 | 1,7 | 3,3 | 0,4 | -5,2 |
| Nivala | x | 5957 | 865 | 3453 | 571 | 398 | 156 | - | 58 | 78 | 37 | 287 | 54 | 8008 |
| | -91 | 100,0 | 14,5 | 58,0 | 9,6 | 6,7 | 2,6 | - | 1,0 | 1,3 | 0,6 | 4,8 | 0,9 | 74,9 |
| | | - | 6,3 | -6,9 | -0,4 | -1,4 | -0,2 | - | 0,1 | -2,4 | -0,0 | 4,0 | 0,9 | -4,6 |
| Oulainen | x | 4403 | 510 | 2191 | 380 | 378 | 117 | - | 61 | 52 | 103 | 143 | 468 | 6128 |
| | -91 | 100,0 | 11,6 | 49,8 | 8,6 | 8,6 | 2,7 | - | 1,4 | 1,2 | 2,3 | 3,2 | 10,6 | 72,5 |
| | | - | 4,9 | -8,2 | -3,3 | -1,4 | -3,3 | - | -0,8 | -1,6 | 0,5 | 2,6 | 10,6 | -1,8 |
| Oulu - Uleåborg | x | 55115 | 12588 | 11532 | 7775 | 8865 | 5899 | - | 1067 | 335 | 2522 | 3229 | 1303 | 79219 |
| | -91 | 100,0 | 22,8 | 20,9 | 14,1 | 16,1 | 10,7 | - | 1,9 | 0,6 | 4,6 | 5,9 | 2,4 | 70,1 |
| | | - | 7,7 | -4,1 | -4,7 | 0,5 | -0,2 | - | 0,1 | -2,1 | -4,1 | 4,6 | 2,4 | 0,5 |
| Pyhäsalmi | x | 3983 | 1249 | 1663 | 211 | 469 | 74 | - | 85 | 34 | 50 | 94 | 54 | 5716 |
| | -91 | 100,0 | 31,4 | 41,8 | 5,3 | 11,8 | 1,9 | - | 2,1 | 0,9 | 1,3 | 2,4 | 1,4 | 70,0 |
| | | - | 11,4 | -8,6 | -1,8 | -1,5 | -0,3 | - | -0,7 | -1,8 | 0,2 | 1,6 | 1,4 | -4,0 |
| Raahe - Brahestad | x | 9218 | 2122 | 1945 | 1187 | 1808 | 415 | - | 145 | 72 | 145 | 216 | 1163 | 13297 |
| | -91 | 100,0 | 23,0 | 21,1 | 12,9 | 19,6 | 4,5 | - | 1,6 | 0,8 | 1,6 | 2,3 | 12,6 | 69,8 |
| | | - | 12,3 | -8,9 | 0,1 | -10,9 | -1,9 | - | -1,2 | -2,5 | -1,5 | 1,8 | 12,6 | 0,8 |
| Ylivieska | x | 6944 | 1510 | 2382 | 889 | 650 | 287 | - | 78 | 23 | 71 | 995 | 59 | 9675 |
| | -91 | 100,0 | 21,7 | 34,3 | 12,8 | 9,4 | 4,1 | - | 1,1 | 0,3 | 1,0 | 14,3 | 0,8 | 72,3 |
| | | - | 0,9 | -18,8 | 4,0 | 2,0 | -0,4 | - | 0,2 | -1,8 | -0,5 | 13,6 | 0,8 | -5,1 |
| Muut kunnat - Oth. municipalit. | x | 114377 | 13792 | 56115 | 7932 | 18523 | 4890 | - | 1549 | 1946 | 1864 | 4768 | 2998 | 161781 |
| | -91 | 100,0 | 12,1 | 49,1 | 6,9 | 16,2 | 4,3 | - | 1,4 | 1,7 | 1,6 | 4,2 | 2,6 | 71,3 |
| | | - | 3,6 | -7,6 | -0,8 | 1,0 | 0,4 | - | 0,0 | -1,9 | -0,4 | 3,0 | 2,6 | -3,4 |
| Alavieska | x | 1656 | 130 | 1099 | 61 | 118 | 24 | - | 39 | 22 | 5 | 143 | 15 | 2258 |
| | -91 | 100,0 | 7,9 | 66,4 | 3,7 | 7,1 | 1,4 | - | 2,4 | 1,3 | 0,3 | 8,6 | 0,9 | 74,2 |
| | | - | 4,1 | -3,2 | 0,5 | -1,3 | -0,2 | - | 0,2 | -8,8 | -0,5 | 8,2 | 0,9 | -7,0 |
| Haapavesi | x | 4153 | 310 | 2091 | 239 | 886 | 211 | - | 73 | 18 | 43 | 184 | 98 | 5848 |
| | -91 | 100,0 | 7,5 | 50,3 | 5,8 | 21,3 | 5,1 | - | 1,8 | 0,4 | 1,0 | 4,4 | 2,4 | 71,5 |
| | | - | 3,0 | -12,2 | -1,2 | 7,0 | 0,6 | - | -0,3 | -2,1 | -0,5 | 3,4 | 2,4 | -3,1 |
| Hailuoto - Karlb | x | 551 | 87 | 222 | 80 | 83 | 38 | - | 6 | 7 | 14 | 9 | 5 | 792 |
| | -91 | 100,0 | 15,8 | 40,3 | 14,5 | 15,1 | 6,9 | - | 1,1 | 1,3 | 2,5 | 1,6 | 0,9 | 70,1 |
| | | - | 7,5 | -9,9 | 7,3 | -1,4 | 0,6 | - | 0,4 | -0,4 | -1,8 | -3,2 | 0,9 | -5,5 |
| Haukipudas | x | 7141 | 1418 | 2095 | 501 | 1748 | 457 | - | 73 | 58 | 165 | 422 | 204 | 10215 |
| | -91 | 100,0 | 19,9 | 29,3 | 7,0 | 24,5 | 6,4 | - | 1,0 | 0,8 | 2,3 | 5,9 | 2,9 | 70,5 |
| | | - | 2,3 | -4,9 | -2,5 | 1,0 | 0,0 | - | 0,2 | -1,5 | -1,3 | 3,9 | 2,9 | -1,6 |
| Hyrnsalmi | x | 1785 | 170 | 838 | 111 | 446 | 47 | - | 36 | 18 | 12 | 86 | 21 | 3015 |
| | -91 | 100,0 | 9,5 | 46,9 | 6,2 | 25,0 | 2,6 | - | 2,0 | 1,0 | 0,7 | 4,8 | 1,2 | 59,8 |
| | | - | 2,2 | -15,6 | 1,5 | 9,4 | 0,9 | - | -0,6 | -1,8 | 0,4 | 2,2 | 1,2 | -10,3 |
| Ii | x | 3205 | 431 | 1101 | 203 | 945 | 173 | - | 12 | 17 | 67 | 103 | 153 | 4392 |
| | -91 | 100,0 | 13,4 | 34,4 | 6,3 | 29,5 | 5,4 | - | 0,4 | 0,5 | 2,1 | 3,2 | 4,8 | 73,8 |
| | | - | 2,7 | -6,8 | -1,0 | -1,5 | 1,9 | - | 0,0 | -0,5 | -1,8 | 2,2 | 4,8 | -3,2 |
| Kalajoki | x | 4953 | 468 | 2737 | 593 | 468 | 123 | - | 82 | 40 | 29 | 225 | 188 | 6768 |
| | -91 | 100,0 | 9,4 | 55,3 | 12,0 | 9,4 | 2,5 | - | 1,7 | 0,8 | 0,6 | 4,5 | 3,8 | 73,9 |
| | | - | 3,6 | -2,3 | -2,6 | -2,6 | -0,6 | - | -0,5 | -2,3 | -0,2 | 3,6 | 3,8 | -2,9 |
| Kempele | x | 5118 | 798 | 1801 | 611 | 775 | 333 | - | 71 | 52 | 205 | 301 | 171 | 7178 |
| | -91 | 100,0 | 15,6 | 35,2 | 11,9 | 15,1 | 6,5 | - | 1,4 | 1,0 | 4,0 | 5,9 | 3,3 | 71,8 |
| | | - | 5,1 | -4,6 | -3,9 | -1,6 | 0,8 | - | 0,3 | -2,2 | -2,3 | 5,1 | 3,3 | -0,1 |
| Kestilä | x | 1026 | 127 | 670 | 22 | 82 | 29 | - | 24 | 30 | 3 | 23 | 16 | 1485 |
| | -91 | 100,0 | 12,4 | 65,3 | 2,1 | 8,0 | 2,8 | - | 2,3 | 2,9 | 0,3 | 2,2 | 1,6 | 70,0 |
| | | - | 3,6 | -2,6 | -1,7 | -2,0 | -0,2 | - | 0,7 | -0,6 | -0,5 | 1,7 | 1,6 | -7,2 |
| Kiiminki | x | 4281 | 669 | 1537 | 383 | 655 | 267 | - | 90 | 69 | 161 | 280 | 170 | 6170 |
| | -91 | 100,0 | 15,6 | 35,9 | 8,9 | 15,3 | 6,2 | - | 2,1 | 1,6 | 3,8 | 6,5 | 4,0 | 70,1 |
| | | - | 5,0 | -6,4 | -2,1 | -3,8 | 0,6 | - | -0,2 | -1,5 | -1,1 | 5,6 | 4,0 | -2,2 |
| Kuivaniemi | x | 1195 | 131 | 655 | 26 | 180 | 57 | - | 3 | 16 | 18 | 77 | 32 | 1738 |
| | -91 | 100,0 | 11,0 | 54,8 | 2,2 | 15,1 | 4,8 | - | 0,3 | 1,3 | 1,5 | 6,4 | 2,7 | 69,7 |
| | | - | 4,6 | -10,5 | -1,5 | 1,3 | 1,4 | - | -0,5 | -2,6 | 0,0 | 5,1 | 2,7 | -6,2 |
| Kuusamo | x | 9838 | 1613 | 6698 | 420 | 247 | 422 | - | 41 | 108 | 117 | 122 | 50 | 13266 |
| | -91 | 100,0 | 16,4 | 68,1 | 4,3 | 2,5 | 4,3 | - | 0,4 | 1,1 | 1,2 | 1,2 | 0,5 | 74,6 |
| | | - | 6,5 | -2,9 | -3,9 | -0,2 | 1,8 | - | -0,2 | -1,4 | -0,3 | 0,2 | 0,5 | -2,7 |
| Kärsämäki | x | 1926 | 210 | 1285 | 46 | 142 | 43 | - | 20 | 65 | 12 | 85 | 18 | 2593 |
| | -91 | 100,0 | 10,9 | 66,7 | 2,4 | 7,4 | 2,2 | - | 1,0 | 3,4 | 0,6 | 4,4 | 0,9 | 75,0 |
| | | - | 6,1 | -10,5 | 0,9 | 2,8 | -5,5 | - | -0,2 | 1,6 | 0,2 | 3,6 | 0,9 | -5,2 |
| Liminka - Limingo | x | 2459 | 298 | 1157 | 197 | 326 | 156 | - | 33 | 41 | 48 | 151 | 52 | 3582 |
| | -91 | 100,0 | 12,1 | 47,1 | 8,0 | 13,3 | 6,3 | - | 1,3 | 1,7 | 2,0 | 6,1 | 2,1 | 69,2 |
| | | - | 4,5 | -7,8 | -2,6 | 0,1 | 1,1 | - | 0,8 | -2,5 | -1,0 | 5,3 | 2,1 | -2,8 |
| Lumijoki | x | 856 | 88 | 520 | 64 | 78 | 29 | - | 11 | 10 | 12 | 27 | 17 | 1176 |
| | -91 | 100,0 | 10,3 | 60,7 | 7,5 | 9,1 | 3,4 | - | 1,3 | 1,2 | 1,4 | 3,2 | 2,0 | 73,6 |
| | | - | 4,3 | -1,3 | -1,6 | -1,4 | -0,4 | - | 0,5 | -2,2 | -1,2 | 1,2 | 2,0 | 3,6 |
| Merijärvi | x | 760 | 28 | 595 | 8 | 46 | 6 | - | 2 | 19 | 4 | 24 | 28 | 980 |
| | -91 | 100,0 | 3,7 | 78,3 | 1,1 | 6,1 | 0,8 | - | 0,3 | 2,5 | 0,5 | 3,2 | 3,7 | 78,0 |
| | | - | 1,9 | -0,5 | -0,8 | -1,6 | -1,4 | - | -0,6 | -2,3 | -1,2 | 2,9 | 3,7 | -1,9 |
| Muhos | x | 3816 | 526 | 1428 | 224 | 679 | 234 | - | 89 | 209 | 101 | 188 | 138 | 5570 |
| | -91 | 100,0 | 13,8 | 37,4 | 5,9 | 17,8 | 6,1 | - | 2,3 | 5,5 | 2,6 | 4,9 | 3,6 | 69,0 |
| | | - | 4,2 | -5,1 | -2,8 | -0,3 | 1,6 | - | 0,8 | -3,6 | -1,2 | 2,9 | 3,6 | -2,7 |
| Oulunsalo | x | 3235 | 453 | 1294 | 503 | 398 | 242 | - | 37 | 32 | 87 | 149 | 40 | 4311 |
| | -91 | 100,0 | 14,0 | 40,0 | 15,5 | 12,3 | 7,5 | - | 1,1 | 1,0 | 2,7 | 4,6 | 1,2 | 75,6 |
| | | - | 4,0 | -5,6 | -0,9 | 1,4 | -0,1 | - | 0,4 | -2,1 | -2,3 | 4,0 | 1,2 | -1,1 |

TILASTOKESKUS / VAALITILASTOT

Vaalipiiri ja kunta
Constituency and municipality

Hyväksytyt äänestysliput puolueittain
Valid ballots by parties

Äänioikeutetu-
tuja
Äänest-
yksen
Persons
entitled
to vote,
turnout

| | Yhteen- sä Total | SDP | KESK | KOK | VAS LEFT | VIHR The Greens | RKP | SKL | SMP | LKP | Muut puol. (s. 50) Oth. part. (p 50) | Muut Others | Äänioi- keutetu- tuja Äänest- yksen Persons entitled to vote, turnout |
|--|------------------------|------|-------|------|-------------|-----------------------|-----|------|------|------|---|----------------|---|
| Paltamo | 2551 | 259 | 1075 | 126 | 624 | 114 | - | 85 | 25 | 41 | 167 | 35 | 3730 |
| % | 100,0 | 10,2 | 42,1 | 4,9 | 24,5 | 4,5 | - | 3,3 | 1,0 | 1,6 | 6,5 | 1,4 | 69,3 |
| -91 | - | 1,7 | -14,4 | 0,3 | 5,3 | 1,5 | - | 0,1 | -2,2 | 1,1 | 5,3 | 1,4 | -1,6 |
| Pattijoki | 2983 | 566 | 1148 | 223 | 382 | 161 | - | 40 | 23 | 36 | 54 | 350 | 4100 |
| % | 100,0 | 19,0 | 38,5 | 7,5 | 12,8 | 5,4 | - | 1,3 | 0,8 | 1,2 | 1,8 | 11,7 | 73,3 |
| -91 | - | 9,2 | -8,6 | -1,2 | -8,7 | 0,8 | - | -0,6 | -3,0 | -1,1 | 1,4 | 11,7 | 0,7 |
| Piippola | 703 | 158 | 383 | 37 | 27 | 22 | - | 9 | 12 | 8 | 17 | 30 | 1068 |
| % | 100,0 | 22,5 | 54,5 | 5,3 | 3,8 | 3,1 | - | 1,3 | 1,7 | 1,1 | 2,4 | 4,3 | 66,3 |
| -91 | - | 2,3 | -4,7 | 0,7 | -1,9 | -0,0 | - | 0,3 | -2,1 | -0,6 | 1,7 | 4,3 | -10,0 |
| Pudasjärvi | 5767 | 275 | 3472 | 351 | 1235 | 132 | - | 11 | 129 | 43 | 91 | 28 | 8082 |
| % | 100,0 | 4,8 | 60,2 | 6,1 | 21,4 | 2,3 | - | 0,2 | 2,2 | 0,7 | 1,6 | 0,5 | 71,7 |
| -91 | - | -1,0 | -6,2 | -0,0 | 10,6 | -0,7 | - | -0,2 | -2,3 | -1,4 | 0,7 | 0,5 | -1,2 |
| Pulkkiila | 1050 | 95 | 540 | 75 | 181 | 34 | - | 10 | 19 | 12 | 35 | 49 | 1495 |
| % | 100,0 | 9,0 | 51,4 | 7,1 | 17,2 | 3,2 | - | 1,0 | 1,8 | 1,1 | 3,3 | 4,7 | 71,0 |
| -91 | - | 2,6 | -5,8 | -1,4 | -1,6 | 0,8 | - | 0,5 | -1,7 | -0,6 | 2,5 | 4,7 | -6,0 |
| Puolanka | 2205 | 151 | 974 | 90 | 609 | 78 | - | 34 | 12 | 117 | 120 | 20 | 3431 |
| % | 100,0 | 6,8 | 44,2 | 4,1 | 27,6 | 3,5 | - | 1,5 | 0,5 | 5,3 | 5,4 | 0,9 | 65,1 |
| -91 | - | 2,3 | -17,6 | 0,1 | 7,1 | 1,4 | - | -0,5 | -2,0 | 4,6 | 3,7 | 0,9 | -6,5 |
| Pyhäjoki | 2066 | 175 | 1129 | 102 | 255 | 94 | - | 41 | 8 | 21 | 121 | 120 | 2836 |
| % | 100,0 | 8,5 | 54,6 | 4,9 | 12,3 | 4,5 | - | 2,0 | 0,4 | 1,0 | 5,9 | 5,8 | 73,4 |
| -91 | - | 4,6 | -9,1 | 0,3 | -4,4 | 0,5 | - | -0,6 | -1,6 | -0,4 | 4,9 | 5,8 | -3,7 |
| Pyhäntä | 965 | 115 | 606 | 57 | 60 | 24 | - | 6 | 38 | 18 | 26 | 15 | 1377 |
| % | 100,0 | 11,9 | 62,8 | 5,9 | 6,2 | 2,5 | - | 0,6 | 3,9 | 1,9 | 2,7 | 1,6 | 70,5 |
| -91 | - | 5,6 | -4,0 | -2,5 | -1,1 | -0,6 | - | -0,5 | -0,9 | 0,4 | 2,0 | 1,6 | -3,8 |
| Rantsila | 1225 | 103 | 795 | 43 | 99 | 41 | - | 7 | 34 | 18 | 37 | 48 | 1697 |
| % | 100,0 | 8,4 | 64,9 | 3,5 | 8,1 | 3,3 | - | 0,6 | 2,8 | 1,5 | 3,0 | 3,9 | 73,0 |
| -91 | - | 3,2 | -5,6 | -1,0 | -2,2 | 1,1 | - | 0,2 | -1,7 | -0,3 | 2,4 | 3,9 | -3,8 |
| Reisjärvi | 1840 | 144 | 1258 | 124 | 166 | 32 | - | 12 | 16 | 2 | 59 | 27 | 2553 |
| % | 100,0 | 7,8 | 68,4 | 6,7 | 9,0 | 1,7 | - | 0,7 | 0,9 | 0,1 | 3,2 | 1,5 | 72,6 |
| -91 | - | 2,8 | -2,2 | -0,1 | -2,0 | -0,2 | - | 0,2 | -1,8 | -0,1 | 2,0 | 1,5 | -6,7 |
| Ristijärvi | 1165 | 88 | 725 | 47 | 175 | 19 | - | 37 | 5 | 8 | 57 | 4 | 1610 |
| % | 100,0 | 7,6 | 62,2 | 4,0 | 15,0 | 1,6 | - | 3,2 | 0,4 | 0,7 | 4,9 | 0,3 | 73,1 |
| -91 | - | 2,5 | -9,8 | -1,6 | 4,2 | 0,4 | - | 0,3 | -1,1 | 0,5 | 4,3 | 0,3 | -4,9 |
| Ruukki | 2526 | 224 | 1284 | 151 | 306 | 116 | - | 14 | 53 | 34 | 127 | 217 | 3498 |
| % | 100,0 | 8,9 | 50,8 | 6,0 | 12,1 | 4,6 | - | 0,6 | 2,1 | 1,3 | 5,0 | 8,6 | 72,9 |
| -91 | - | 4,0 | -9,3 | -0,9 | -4,7 | 0,3 | - | -0,1 | -1,4 | -0,8 | 4,4 | 8,6 | -3,8 |
| Sievi | 2378 | 189 | 1480 | 157 | 254 | 49 | - | 30 | 17 | 10 | 160 | 32 | 3245 |
| % | 100,0 | 7,9 | 62,2 | 6,6 | 10,7 | 2,1 | - | 1,3 | 0,7 | 0,4 | 6,7 | 1,3 | 74,1 |
| -91 | - | 3,0 | -5,6 | -1,5 | -1,1 | -0,0 | - | 1,1 | -2,4 | 0,0 | 5,2 | 1,3 | -5,4 |
| Siikajoki | 741 | 109 | 399 | 66 | 51 | 20 | - | 8 | 18 | 9 | 25 | 36 | 1023 |
| % | 100,0 | 14,7 | 53,8 | 8,9 | 6,9 | 2,7 | - | 1,1 | 2,4 | 1,2 | 3,4 | 4,9 | 73,1 |
| -91 | - | 6,4 | -13,8 | 0,5 | 0,2 | 0,9 | - | -0,6 | -1,5 | 0,1 | 2,9 | 4,9 | -7,1 |
| Sotkamo | 5871 | 550 | 2260 | 481 | 1821 | 177 | - | 99 | 61 | 74 | 310 | 38 | 8786 |
| % | 100,0 | 9,4 | 38,5 | 8,2 | 31,0 | 3,0 | - | 1,7 | 1,0 | 1,3 | 5,3 | 0,6 | 67,5 |
| -91 | - | 2,2 | -9,9 | 0,7 | 2,2 | 0,6 | - | -0,9 | -0,7 | 1,1 | 4,1 | 0,6 | -5,9 |
| Suomussalmi | 6075 | 406 | 2086 | 782 | 1941 | 313 | - | 106 | 61 | 49 | 254 | 77 | 9424 |
| % | 100,0 | 6,7 | 34,3 | 12,9 | 32,0 | 5,2 | - | 1,7 | 1,0 | 0,8 | 4,2 | 1,3 | 65,1 |
| -91 | - | 2,3 | -21,9 | 6,7 | 9,1 | 1,0 | - | -0,2 | -1,0 | 0,4 | 2,4 | 1,3 | -5,7 |
| Vaala | 2417 | 285 | 1060 | 135 | 527 | 68 | - | 142 | 31 | 59 | 80 | 30 | 3423 |
| % | 100,0 | 11,8 | 43,9 | 5,6 | 21,8 | 2,8 | - | 5,9 | 1,3 | 2,4 | 3,3 | 1,2 | 71,6 |
| -91 | - | 1,6 | -9,2 | -1,3 | 5,7 | 0,2 | - | 3,9 | -3,4 | -0,5 | 1,8 | 1,2 | -2,7 |
| Taivalkoski | 3121 | 437 | 2019 | 110 | 110 | 76 | - | 15 | 256 | 39 | 41 | 18 | 4057 |
| % | 100,0 | 14,0 | 64,7 | 3,5 | 3,5 | 2,4 | - | 0,5 | 8,2 | 1,2 | 1,3 | 0,6 | 77,3 |
| -91 | - | -1,8 | 8,7 | -2,0 | -0,7 | -3,5 | - | -0,1 | -0,4 | -1,0 | 0,2 | 0,6 | 2,5 |
| Temmes | 367 | 23 | 196 | 24 | 49 | 16 | - | - | 18 | 7 | 27 | 7 | 524 |
| % | 100,0 | 6,3 | 53,4 | 6,5 | 13,4 | 4,4 | - | - | 4,9 | 1,9 | 7,4 | 1,9 | 70,6 |
| -91 | - | 3,6 | -7,9 | -0,9 | -1,2 | 0,6 | - | -0,3 | -2,3 | -0,2 | 6,6 | 1,9 | -4,9 |
| Tyrnävä | 1958 | 215 | 1087 | 109 | 268 | 87 | - | 15 | 38 | 24 | 75 | 40 | 2673 |
| % | 100,0 | 11,0 | 55,5 | 5,6 | 13,7 | 4,4 | - | 0,8 | 1,9 | 1,2 | 3,8 | 2,0 | 74,1 |
| -91 | - | 4,6 | -7,0 | -0,0 | 0,2 | 1,0 | - | 0,3 | -2,2 | -1,5 | 2,8 | 2,0 | -5,0 |
| Utajärvi | 1859 | 210 | 975 | 79 | 210 | 57 | - | 32 | 117 | 55 | 68 | 56 | 2682 |
| % | 100,0 | 11,3 | 52,4 | 4,2 | 11,3 | 3,1 | - | 1,7 | 6,3 | 3,0 | 3,7 | 3,0 | 70,1 |
| -91 | - | 2,3 | -2,3 | -0,9 | 0,2 | 0,1 | - | 1,1 | -5,2 | -0,6 | 2,4 | 3,0 | -3,2 |
| Vihanti | 2003 | 253 | 990 | 100 | 226 | 74 | - | 17 | 22 | 21 | 71 | 229 | 2802 |
| % | 100,0 | 12,6 | 49,4 | 5,0 | 11,3 | 3,7 | - | 0,8 | 1,1 | 1,0 | 3,5 | 11,4 | 72,2 |
| -91 | - | 6,6 | -7,2 | -1,1 | -7,7 | -0,3 | - | -0,7 | -2,1 | -1,4 | 2,6 | 11,4 | -2,7 |
| Vuolijoki | 1660 | 569 | 548 | 77 | 244 | 100 | - | 13 | 11 | 28 | 39 | 31 | 2260 |
| % | 100,0 | 34,3 | 33,0 | 4,6 | 14,7 | 6,0 | - | 0,8 | 0,7 | 1,7 | 2,3 | 1,9 | 74,1 |
| -91 | - | 2,8 | -7,2 | -0,2 | 0,8 | 1,2 | - | -0,0 | -1,6 | 1,6 | 0,7 | 1,9 | -4,0 |
| Yli-Ii | 1295 | 80 | 858 | 29 | 223 | 25 | - | 4 | 11 | 12 | 30 | 23 | 1683 |
| % | 100,0 | 6,2 | 66,3 | 2,2 | 17,2 | 1,9 | - | 0,3 | 0,8 | 0,9 | 2,3 | 1,8 | 78,2 |
| -91 | - | 0,5 | -4,7 | -0,5 | 2,4 | -0,5 | - | 0,0 | -0,4 | -0,6 | 2,0 | 1,8 | -8,3 |
| Ylikiminki | 1632 | 158 | 945 | 65 | 178 | 70 | - | 20 | 80 | 16 | 78 | 22 | 2385 |
| % | 100,0 | 9,7 | 57,9 | 4,0 | 10,9 | 4,3 | - | 1,2 | 4,9 | 1,0 | 4,8 | 1,3 | 68,8 |
| -91 | - | 5,6 | -4,0 | -2,5 | -2,0 | 0,7 | - | 0,5 | -2,5 | -0,7 | 3,5 | 1,3 | -6,6 |
| Ulkoon as. Suomen kansalaiset Finnish citiz.liv. abroad | 1073 | 331 | 203 | 111 | 202 | 74 | - | 20 | 25 | 27 | 55 | 25 | 19079 |
| % | 100,0 | 30,8 | 18,9 | 10,3 | 18,8 | 6,9 | - | 1,9 | 2,3 | 2,5 | 5,1 | 2,3 | 5,7 |
| -91 | - | 2,0 | -4,4 | 0,4 | -0,5 | 0,3 | - | -0,5 | -1,3 | 1,6 | 0,1 | 2,3 | -0,3 |

TILASTOKESKUS / VAALITILASTOT

Vaalipiiri ja kunta
Constituency and municipality

Hyväksytyt äänestysliput puolueittain
Valid ballots by parties

Käniöi-
käutet-
tuja
Äänes-
tys-
x
Persons
entitled
to vote,
turnout

| | Yhteen- sä Total | SDP | KESK | KOK | VAS LEFT | VIHR The Greens | RKP | SKL | SMP | LKP | Muut puol. (s. 50) Oth. part. (p 50) | Muut Others | Käniöi- käutet- tuja Äänes- tys- x Persons entitled to vote, turnout |
|--|------------------------|-------|-------|------|-------------|-----------------------|-----|------|------|------|---|----------------|---|
| Lapin läänin - Lapland | 109712 | 20729 | 42867 | 9844 | 28083 | 2601 | - | 1571 | 1006 | 275 | 2090 | 646 | 169007 |
| % | 100,0 | 18,9 | 39,1 | 9,0 | 25,6 | 2,4 | - | 1,4 | 0,9 | 0,3 | 1,9 | 0,6 | 65,6 |
| -91 | - | 4,9 | -10,7 | 0,1 | 5,8 | -1,1 | - | 0,4 | -1,0 | -0,2 | 1,2 | 0,5 | -2,9 |
| Suomessa as. Suom. kansalaiset Finnish citiz.liv.in Finland | 108310 | 20321 | 42562 | 9760 | 27632 | 2555 | - | 1545 | 991 | 265 | 2045 | 634 | 151860 |
| % | 100,0 | 18,8 | 39,3 | 9,0 | 25,5 | 2,4 | - | 1,4 | 0,9 | 0,2 | 1,9 | 0,6 | 72,0 |
| -91 | - | 4,9 | -10,8 | 0,2 | 5,9 | -1,1 | - | 0,4 | -1,0 | -0,2 | 1,2 | 0,5 | -4,0 |
| Kaup. yht. - Urb. municipalit. | 50519 | 12689 | 15348 | 5620 | 12893 | 1372 | - | 785 | 141 | 192 | 964 | 515 | 71905 |
| % | 100,0 | 25,1 | 30,4 | 11,1 | 25,5 | 2,7 | - | 1,6 | 0,3 | 0,4 | 1,9 | 1,0 | 70,9 |
| -91 | - | 5,5 | -10,7 | -0,2 | 5,8 | -1,0 | - | 0,1 | -1,3 | -0,3 | 1,1 | 1,0 | -3,3 |
| Kemi | 14043 | 3951 | 2138 | 1207 | 5836 | 270 | - | 169 | 16 | 117 | 281 | 58 | 19478 |
| % | 100,0 | 28,1 | 15,2 | 8,6 | 41,6 | 1,9 | - | 1,2 | 0,1 | 0,8 | 2,0 | 0,4 | 72,9 |
| -91 | - | 1,6 | -8,4 | -0,7 | 8,0 | -1,4 | - | -0,3 | -0,6 | 0,4 | 0,9 | 0,4 | -4,0 |
| Kemijärvi | 6338 | 1081 | 2801 | 379 | 1530 | 235 | - | 182 | 39 | 12 | 71 | 8 | 9254 |
| % | 100,0 | 17,1 | 44,2 | 6,0 | 24,1 | 3,7 | - | 2,9 | 0,6 | 0,2 | 1,1 | 0,1 | 69,1 |
| -91 | - | 5,0 | -12,1 | -0,7 | 8,1 | 1,0 | - | -1,0 | -0,9 | -0,0 | 0,5 | 0,0 | -4,9 |
| Rovaniemi | 17871 | 4881 | 4965 | 3183 | 3315 | 698 | - | 266 | 66 | 49 | 422 | 26 | 26123 |
| % | 100,0 | 27,3 | 27,8 | 17,8 | 18,5 | 3,9 | - | 1,5 | 0,4 | 0,3 | 2,4 | 0,1 | 68,9 |
| -91 | - | 8,0 | -11,6 | 0,9 | 5,5 | -1,2 | - | 0,3 | -2,5 | -1,1 | 1,6 | 0,0 | -1,7 |
| Tornio-Torneå | 12267 | 2776 | 5444 | 851 | 2212 | 169 | - | 168 | 20 | 14 | 190 | 423 | 17050 |
| % | 100,0 | 22,6 | 44,4 | 6,9 | 18,0 | 1,4 | - | 1,4 | 0,2 | 0,1 | 1,5 | 3,4 | 72,5 |
| -91 | - | 6,7 | -11,7 | -1,6 | 3,4 | -1,2 | - | 0,9 | -0,8 | -0,0 | 0,9 | 3,4 | -4,1 |
| Muut kunnat - Oth. municipalit. | 57791 | 7632 | 27214 | 4140 | 14739 | 1183 | - | 760 | 850 | 73 | 1081 | 119 | 79955 |
| % | 100,0 | 13,2 | 47,1 | 7,2 | 25,5 | 2,0 | - | 1,3 | 1,5 | 0,1 | 1,9 | 0,2 | 73,1 |
| -91 | - | 4,3 | -10,7 | 0,4 | 6,0 | -1,3 | - | 0,7 | -0,7 | -0,1 | 1,3 | 0,1 | -4,5 |
| Enontekiö - Enontekis | 1167 | 221 | 458 | 145 | 206 | 21 | - | 46 | 6 | - | 64 | - | 1855 |
| % | 100,0 | 18,9 | 39,2 | 12,4 | 17,7 | 1,8 | - | 3,9 | 0,5 | - | 5,5 | - | 63,3 |
| -91 | - | 11,6 | -23,6 | 1,4 | 10,3 | -4,9 | - | 2,7 | -1,8 | - | 4,4 | -0,1 | -5,3 |
| Inari - Enare | 3593 | 528 | 1158 | 503 | 996 | 152 | - | 70 | 25 | 3 | 150 | 8 | 5858 |
| % | 100,0 | 14,7 | 32,2 | 14,0 | 27,7 | 4,2 | - | 1,9 | 0,7 | 0,1 | 4,2 | 0,2 | 62,6 |
| -91 | - | 5,0 | -9,6 | 1,3 | 9,1 | -8,5 | - | 1,3 | -1,7 | -0,1 | 3,3 | 0,0 | -6,7 |
| Keminmaa | 4913 | 766 | 1988 | 357 | 1465 | 75 | - | 64 | 7 | 14 | 145 | 32 | 6811 |
| % | 100,0 | 15,6 | 40,5 | 7,3 | 29,8 | 1,5 | - | 1,3 | 0,1 | 0,3 | 3,0 | 0,7 | 72,9 |
| -91 | - | 2,6 | -12,9 | 0,0 | 10,3 | -1,1 | - | 0,3 | -2,4 | 0,2 | 2,2 | 0,7 | -4,7 |
| Kittilä | 3435 | 245 | 1261 | 307 | 1452 | 52 | - | 28 | 34 | 3 | 53 | - | 4777 |
| % | 100,0 | 7,1 | 36,7 | 8,9 | 42,3 | 1,5 | - | 0,8 | 1,0 | 0,1 | 1,5 | - | 72,6 |
| -91 | - | 2,2 | -13,1 | 1,9 | 9,5 | -0,5 | - | 0,3 | -1,1 | -0,0 | 0,9 | -0,1 | -5,0 |
| Kolari | 2418 | 308 | 983 | 113 | 906 | 38 | - | 36 | 2 | 1 | 29 | 2 | 3491 |
| % | 100,0 | 12,7 | 40,7 | 4,7 | 37,5 | 1,6 | - | 1,5 | 0,1 | 0,0 | 1,2 | 0,1 | 70,4 |
| -91 | - | 4,1 | -8,5 | 1,6 | 2,2 | -0,2 | - | 1,2 | -0,8 | -0,1 | 0,6 | -0,0 | -8,8 |
| Muonio | 1379 | 222 | 630 | 120 | 293 | 35 | - | 40 | 4 | 1 | 32 | 2 | 2080 |
| % | 100,0 | 16,1 | 45,7 | 8,7 | 21,2 | 2,5 | - | 2,9 | 0,3 | 0,1 | 2,3 | 0,1 | 67,5 |
| -91 | - | 5,7 | -11,9 | -0,2 | 7,1 | -2,4 | - | 2,1 | -1,3 | 0,0 | 1,0 | -0,1 | -3,6 |
| Pelkosenniemi | 755 | 50 | 371 | 47 | 221 | 34 | - | 9 | 15 | 2 | 6 | - | 1082 |
| % | 100,0 | 6,6 | 49,1 | 6,2 | 29,3 | 4,5 | - | 1,2 | 2,0 | 0,3 | 0,8 | - | 70,7 |
| -91 | - | 1,4 | -6,4 | 1,4 | 7,7 | -2,1 | - | -0,9 | -0,9 | -0,1 | -0,1 | - | -6,2 |
| Posio | 3075 | 258 | 2240 | 124 | 354 | 33 | - | 17 | 9 | 3 | 35 | 2 | 4083 |
| % | 100,0 | 8,4 | 72,8 | 4,0 | 11,5 | 1,1 | - | 0,6 | 0,3 | 0,1 | 1,1 | 0,1 | 76,7 |
| -91 | - | 2,4 | 0,8 | -3,4 | 2,1 | -0,8 | - | -0,3 | -0,5 | 0,0 | 0,5 | -0,8 | -4,1 |
| Ranua | 2855 | 360 | 1916 | 198 | 273 | 26 | - | 15 | 43 | 1 | 22 | 1 | 3894 |
| % | 100,0 | 12,6 | 67,1 | 6,9 | 9,6 | 0,9 | - | 0,5 | 1,5 | 0,0 | 0,8 | 0,0 | 74,0 |
| -91 | - | 5,5 | -10,1 | 3,1 | 3,8 | -0,8 | - | 0,4 | -2,0 | -0,2 | 0,4 | -0,1 | -7,3 |
| Rovaniemen mlk- lk | 11461 | 2203 | 4959 | 1101 | 2462 | 303 | - | 105 | 84 | 13 | 210 | 21 | 15630 |
| % | 100,0 | 19,2 | 43,3 | 9,6 | 21,5 | 2,6 | - | 0,9 | 0,7 | 0,1 | 1,8 | 0,2 | 74,0 |
| -91 | - | 5,5 | -12,4 | 1,8 | 7,0 | -0,5 | - | 0,3 | -2,8 | -0,3 | 1,3 | 0,1 | -1,9 |
| Salla | 3361 | 326 | 1589 | 160 | 1062 | 66 | - | 70 | 20 | 7 | 60 | 1 | 4670 |
| % | 100,0 | 9,7 | 47,3 | 4,8 | 31,6 | 2,0 | - | 2,1 | 0,6 | 0,2 | 1,8 | 0,0 | 72,8 |
| -91 | - | 3,7 | -6,0 | -1,9 | 3,1 | 0,3 | - | 1,1 | -1,6 | -0,3 | 1,5 | 0,0 | -6,9 |
| Savukoski | 942 | 83 | 445 | 78 | 233 | 47 | - | 19 | 26 | - | 9 | 2 | 1317 |
| % | 100,0 | 8,8 | 47,2 | 8,3 | 24,7 | 5,0 | - | 2,0 | 2,8 | - | 1,0 | 0,2 | 73,1 |
| -91 | - | 2,9 | -13,7 | -1,4 | 7,9 | 1,5 | - | 1,2 | 1,3 | - | 0,3 | 0,0 | -3,2 |
| Simo | 2319 | 296 | 1163 | 119 | 607 | 46 | - | 14 | 2 | 6 | 56 | 10 | 3143 |
| % | 100,0 | 12,8 | 50,2 | 5,1 | 26,2 | 2,0 | - | 0,6 | 0,1 | 0,3 | 2,4 | 0,4 | 75,0 |
| -91 | - | 3,8 | -16,8 | 1,8 | 9,4 | 0,1 | - | 0,3 | -1,3 | 0,2 | 2,0 | 0,4 | -7,3 |
| Sodankylä | 5972 | 544 | 2540 | 358 | 1679 | 83 | - | 106 | 555 | 5 | 99 | 3 | 8042 |
| % | 100,0 | 9,1 | 42,5 | 6,0 | 28,1 | 1,4 | - | 1,8 | 9,3 | 0,1 | 1,7 | 0,1 | 74,9 |
| -91 | - | 4,2 | -13,0 | -0,7 | 2,2 | -2,0 | - | 1,3 | 6,7 | -0,0 | 1,3 | -0,1 | -2,3 |
| Tervola | 2306 | 230 | 1216 | 69 | 684 | 33 | - | 29 | 3 | 5 | 30 | 7 | 3183 |
| % | 100,0 | 10,0 | 52,7 | 3,0 | 29,7 | 1,4 | - | 1,3 | 0,1 | 0,2 | 1,3 | 0,3 | 73,7 |
| -91 | - | 3,2 | -10,6 | 0,2 | 7,2 | -0,3 | - | 0,8 | -1,2 | -0,0 | 0,5 | 0,2 | -3,8 |
| Pello | 3455 | 395 | 2096 | 109 | 777 | 23 | - | 18 | 6 | 2 | 29 | - | 4243 |
| % | 100,0 | 11,4 | 60,7 | 3,2 | 22,5 | 0,7 | - | 0,5 | 0,2 | 0,1 | 0,8 | - | 82,0 |
| -91 | - | 2,5 | -5,2 | -0,8 | 3,5 | -0,7 | - | 0,4 | -0,4 | 0,0 | 0,7 | - | -3,7 |
| Utsjoki | 805 | 134 | 409 | 92 | 74 | 33 | - | 36 | 8 | 2 | 17 | - | 1147 |
| % | 100,0 | 16,6 | 50,8 | 11,4 | 9,2 | 4,1 | - | 4,5 | 1,0 | 0,2 | 2,1 | - | 70,3 |
| -91 | - | 9,6 | -7,8 | 0,7 | 3,8 | -5,1 | - | 1,7 | -4,5 | -0,1 | 1,6 | - | -6,5 |

TILASTOKESKUS / VAALITILASTOT

Vaalipiiri ja kunta
Constituency and municipality

Hyväksytyt äänestysliput puolueittain
Valid ballots by parties

Äänioi-
keutet-
tuja
Äänes-
tys-
%
Persons
entitled
to vote,
turnout

| | Yhteen- sä Total | SDP | KESK | KOK | VAS LEFT | VIHR The Greens | RKP | SKL | SMP | LKP | Muut puol. (s. 50) Oth. part. (p 50) | Muut Others | Äänioi- keutet- tuja Äänes- tys- % Persons entitled to vote, turnout |
|--|------------------------|------|------|------|-------------|-----------------------|-----|-----|------|-----|---|----------------|---|
| Ylitorneo-Övertorneå | 3580 | 463 | 1792 | 140 | 995 | 83 | - | 38 | 1 | 5 | 35 | 28 | 4649 |
| % | 100,0 | 12,9 | 50,1 | 3,9 | 27,8 | 2,3 | - | 1,1 | 0,0 | 0,1 | 1,0 | 0,8 | 77,7 |
| -91 | - | 3,5 | -9,9 | -1,2 | 6,1 | 0,1 | - | 0,7 | -0,8 | 0,1 | 0,7 | 0,8 | -4,1 |
| Ulkom. as. Suomen kansalaiset Finnish citiz.liv. abroad | 1402 | 408 | 305 | 84 | 451 | 46 | - | 26 | 15 | 10 | 45 | 12 | 17147 |
| % | 100,0 | 29,1 | 21,8 | 6,0 | 32,2 | 3,3 | - | 1,9 | 1,1 | 0,7 | 3,2 | 0,9 | 8,2 |
| -91 | - | 7,5 | -8,1 | -2,4 | 2,6 | 0,2 | - | 0,4 | -1,3 | 0,4 | -0,1 | 0,8 | -0,6 |
| Ahvenanmaan maak.- Åland | 9901 | - | - | - | - | - | - | - | - | - | - | 9901 | 24557 |
| % | 100,0 | - | - | - | - | - | - | - | - | - | - | 100,0 | 40,7 |
| -91 | - | - | - | - | - | - | - | - | - | - | - | - | 2,2 |
| Suomessa as. Suom. kansalaiset Finnish citiz.liv.in Finland | 9795 | - | - | - | - | - | - | - | - | - | - | 9795 | 18938 |
| % | 100,0 | - | - | - | - | - | - | - | - | - | - | 100,0 | 52,1 |
| -91 | - | - | - | - | - | - | - | - | - | - | - | - | 1,3 |
| Kaup. yht.- Urb. municipalit. | 4073 | - | - | - | - | - | - | - | - | - | - | 4073 | 8005 |
| % | 100,0 | - | - | - | - | - | - | - | - | - | - | 100,0 | 51,4 |
| -91 | - | - | - | - | - | - | - | - | - | - | - | - | 4,0 |
| Maarianhamina-Mariehamn | 4073 | - | - | - | - | - | - | - | - | - | - | 4073 | 8005 |
| % | 100,0 | - | - | - | - | - | - | - | - | - | - | 100,0 | 51,4 |
| -91 | - | - | - | - | - | - | - | - | - | - | - | - | 4,0 |
| Muut kunnat - Oth. municipalit. | 5722 | - | - | - | - | - | - | - | - | - | - | 5722 | 10933 |
| % | 100,0 | - | - | - | - | - | - | - | - | - | - | 100,0 | 52,7 |
| -91 | - | - | - | - | - | - | - | - | - | - | - | - | -0,7 |
| Brändö | 264 | - | - | - | - | - | - | - | - | - | - | 264 | 437 |
| % | 100,0 | - | - | - | - | - | - | - | - | - | - | 100,0 | 61,3 |
| -91 | - | - | - | - | - | - | - | - | - | - | - | - | -7,1 |
| Eckerö | 326 | - | - | - | - | - | - | - | - | - | - | 326 | 599 |
| % | 100,0 | - | - | - | - | - | - | - | - | - | - | 100,0 | 55,1 |
| -91 | - | - | - | - | - | - | - | - | - | - | - | - | 1,6 |
| Finström | 823 | - | - | - | - | - | - | - | - | - | - | 823 | 1704 |
| % | 100,0 | - | - | - | - | - | - | - | - | - | - | 100,0 | 48,6 |
| -91 | - | - | - | - | - | - | - | - | - | - | - | - | -1,8 |
| Föglö | 246 | - | - | - | - | - | - | - | - | - | - | 246 | 468 |
| % | 100,0 | - | - | - | - | - | - | - | - | - | - | 100,0 | 52,8 |
| -91 | - | - | - | - | - | - | - | - | - | - | - | - | 0,1 |
| Geta | 166 | - | - | - | - | - | - | - | - | - | - | 166 | 344 |
| % | 100,0 | - | - | - | - | - | - | - | - | - | - | 100,0 | 48,5 |
| -91 | - | - | - | - | - | - | - | - | - | - | - | - | -1,9 |
| Hammarland | 453 | - | - | - | - | - | - | - | - | - | - | 453 | 973 |
| % | 100,0 | - | - | - | - | - | - | - | - | - | - | 100,0 | 46,7 |
| -91 | - | - | - | - | - | - | - | - | - | - | - | - | -1,0 |
| Jomala | 1171 | - | - | - | - | - | - | - | - | - | - | 1171 | 2266 |
| % | 100,0 | - | - | - | - | - | - | - | - | - | - | 100,0 | 51,9 |
| -91 | - | - | - | - | - | - | - | - | - | - | - | - | 0,6 |
| Kumlinge | 231 | - | - | - | - | - | - | - | - | - | - | 231 | 337 |
| % | 100,0 | - | - | - | - | - | - | - | - | - | - | 100,0 | 68,8 |
| -91 | - | - | - | - | - | - | - | - | - | - | - | - | 0,4 |
| Kökar | 107 | - | - | - | - | - | - | - | - | - | - | 107 | 232 |
| % | 100,0 | - | - | - | - | - | - | - | - | - | - | 100,0 | 46,6 |
| -91 | - | - | - | - | - | - | - | - | - | - | - | - | 1,6 |
| Lemland | 505 | - | - | - | - | - | - | - | - | - | - | 505 | 957 |
| % | 100,0 | - | - | - | - | - | - | - | - | - | - | 100,0 | 53,0 |
| -91 | - | - | - | - | - | - | - | - | - | - | - | - | 1,6 |
| Lumparland | 136 | - | - | - | - | - | - | - | - | - | - | 136 | 243 |
| % | 100,0 | - | - | - | - | - | - | - | - | - | - | 100,0 | 56,8 |
| -91 | - | - | - | - | - | - | - | - | - | - | - | - | 1,3 |
| Saltvik | 663 | - | - | - | - | - | - | - | - | - | - | 663 | 1254 |
| % | 100,0 | - | - | - | - | - | - | - | - | - | - | 100,0 | 53,2 |
| -91 | - | - | - | - | - | - | - | - | - | - | - | - | 0,3 |
| Sottunga | 71 | - | - | - | - | - | - | - | - | - | - | 71 | 102 |
| % | 100,0 | - | - | - | - | - | - | - | - | - | - | 100,0 | 70,6 |
| -91 | - | - | - | - | - | - | - | - | - | - | - | - | -6,5 |
| Sund | 368 | - | - | - | - | - | - | - | - | - | - | 368 | 719 |
| % | 100,0 | - | - | - | - | - | - | - | - | - | - | 100,0 | 51,6 |
| -91 | - | - | - | - | - | - | - | - | - | - | - | - | -4,0 |
| Vårdö | 192 | - | - | - | - | - | - | - | - | - | - | 192 | 298 |
| % | 100,0 | - | - | - | - | - | - | - | - | - | - | 100,0 | 64,8 |
| -91 | - | - | - | - | - | - | - | - | - | - | - | - | -1,2 |
| Ulkom. as. Suomen kansalaiset Finnish citiz.liv. abroad | 106 | - | - | - | - | - | - | - | - | - | - | 106 | 5619 |
| % | 100,0 | - | - | - | - | - | - | - | - | - | - | 100,0 | 2,0 |
| -91 | - | - | - | - | - | - | - | - | - | - | - | - | 0,6 |

TILASTOKESKUS / VAALITILASTOT

Taulu 2. Puolueiden äänimäärät ja äänestysprosentti kunnittain 1995
Table 2. Number of votes for the parties and turnout by municipality in 1995

| Vaali- piiri ja kunta Constituency and municipality | Hyväksytyt äänestysliput puolueittain Valid ballots by parties | | | | | | | | | | | Hylätyt liput Disall. ballots | Ennak. äänest. Advance voters | Äänioi- kautet- tuja Äänest- ys- % Persons entitled to vote, turnout | |
|---|---|---|-------------|-------------|-------------|-------------|-------------|-------------|--------------|--------------|-------------|--|--|---|-----------------|
| | Yhteensä Total | Muut puol. (s. 28) oth. part. (p 28) | NAISP | SEP | KTP | EKA | EKO | YVP | Nuors. | VSL | LLP | | | | Muut Others |
| Koko maa - Whole country x | 2778203 100,0 | 2601427 93,6 | 7859 0,3 | 3967 0,1 | 4895 0,2 | 5112 0,2 | 7954 0,3 | 1723 0,1 | 77972 2,8 | 28006 1,0 | 6995 0,3 | 32293 1,2 | 23359 0,8 | 1211784 43,3 | 4088358 68,5 |
| Suomessa as. Suom. kansal. Finnish citiz.liv.in Finl. x | 2765873 100,0 | 2590139 93,6 | 7745 0,3 | 3917 0,1 | 4802 0,2 | 5091 0,2 | 7905 0,3 | 1703 0,1 | 77646 2,8 | 27891 1,0 | 6922 0,3 | 32112 1,2 | 23222 0,8 | 1204589 43,2 | 3882661 71,8 |
| Kaup. yht. - Urb. municip. x | 1782123 100,0 | 1658060 93,0 | 5989 0,3 | 2834 0,2 | 3558 0,2 | 3937 0,2 | 5597 0,3 | 1104 0,1 | 59494 3,3 | 17214 1,0 | 5412 0,3 | 18924 1,1 | 14851 0,8 | 737577 41,0 | 2515912 71,4 |
| Muut kunn. - Oth. munic. x | 983750 100,0 | 932079 94,7 | 1756 0,2 | 1083 0,1 | 1244 0,1 | 1154 0,1 | 2308 0,2 | 599 0,1 | 18152 1,8 | 10677 1,1 | 1510 0,2 | 13188 1,3 | 8371 0,8 | 467012 47,1 | 1366749 72,6 |
| Ulkom. as. Suomen kansal. Finnish citiz.liv. abroad x | 12330 100,0 | 11288 91,5 | 114 0,9 | 50 0,4 | 93 0,8 | 21 0,2 | 49 0,4 | 20 0,2 | 326 2,6 | 115 0,9 | 73 0,6 | 181 1,5 | 137 1,1 | 7195 57,7 | 205697 6,1 |
| Helsingin kaup. - Helsinki x | 292501 100,0 | 263410 90,1 | 2260 0,8 | 785 0,3 | 665 0,2 | 734 0,3 | 278 0,1 | 554 0,2 | 17522 6,0 | 3671 1,3 | 2094 0,7 | 528 0,2 | 2485 0,8 | 115315 39,1 | 440094 67,0 |
| Suomessa as. Suom. kansal. Finnish citiz.liv.in Finl. x | 289897 100,0 | 261101 90,1 | 2220 0,8 | 767 0,3 | 649 0,2 | 728 0,3 | 268 0,1 | 542 0,2 | 17385 6,0 | 3648 1,3 | 2066 0,7 | 523 0,2 | 2439 0,8 | 114421 39,1 | 402764 72,6 |
| Kaup. yht. - Urb. municip. x | 289897 100,0 | 261101 90,1 | 2220 0,8 | 767 0,3 | 649 0,2 | 728 0,3 | 268 0,1 | 542 0,2 | 17385 6,0 | 3648 1,3 | 2066 0,7 | 523 0,2 | 2439 0,8 | 114421 39,1 | 402764 72,6 |
| Helsinki - Helsingfors x | 289897 100,0 | 261101 90,1 | 2220 0,8 | 767 0,3 | 649 0,2 | 728 0,3 | 268 0,1 | 542 0,2 | 17385 6,0 | 3648 1,3 | 2066 0,7 | 523 0,2 | 2439 0,8 | 114421 39,1 | 402764 72,6 |
| Ulkom. as. Suomen kansal. Finnish citiz.liv. abroad x | 2604 100,0 | 2309 88,7 | 40 1,5 | 18 0,7 | 16 0,6 | 6 0,2 | 10 0,4 | 12 0,5 | 137 5,3 | 23 0,9 | 28 1,1 | 5 0,2 | 46 1,7 | 894 33,7 | 37330 7,1 |
| Uudenmaan läänin - Uusimaa x | 417441 100,0 | 379226 90,8 | 2912 0,7 | 933 0,2 | 1242 0,3 | 543 0,1 | 279 0,1 | 195 0,0 | 21554 5,2 | 4323 1,0 | 1309 0,3 | 4925 1,2 | 4239 1,0 | 152139 36,1 | 604311 69,8 |
| Suomessa as. Suom. kansal. Finnish citiz.liv.in Finl. x | 415806 100,0 | 377744 90,8 | 2881 0,7 | 925 0,2 | 1238 0,3 | 538 0,1 | 275 0,1 | 195 0,0 | 21486 5,2 | 4304 1,0 | 1302 0,3 | 4918 1,2 | 4230 1,0 | 151491 36,1 | 584807 71,8 |
| Kaup. yht. - Urb. municip. x | 296174 100,0 | 267447 90,3 | 2156 0,7 | 722 0,2 | 957 0,3 | 422 0,1 | 193 0,1 | 136 0,0 | 17076 5,8 | 3063 1,0 | 989 0,3 | 3013 1,0 | 2959 1,0 | 106235 35,5 | 417248 71,7 |
| Espoo - Esbo x | 100535 100,0 | 87845 87,4 | 716 0,7 | 192 0,2 | 124 0,1 | 127 0,1 | 63 0,1 | 46 0,0 | 8478 8,4 | 1243 1,2 | 388 0,4 | 1313 1,3 | 814 0,8 | 37384 36,9 | 134941 75,1 |
| Hanko - Hangö x | 5677 100,0 | 5420 95,5 | 30 0,5 | 11 0,2 | 17 0,3 | 5 0,1 | 2 0,0 | 1 0,0 | 139 2,4 | 30 0,5 | 8 0,1 | 14 0,2 | 95 1,6 | 2142 37,1 | 8653 66,7 |
| Vantaa - Vanda x | 82638 100,0 | 74318 89,9 | 703 0,9 | 264 0,3 | 426 0,5 | 190 0,2 | 66 0,1 | 50 0,1 | 4661 5,6 | 893 1,1 | 320 0,4 | 747 0,9 | 865 1,0 | 28092 33,6 | 120100 69,5 |
| Hyvinkää - Hyvinge x | 21491 100,0 | 19704 91,7 | 150 0,7 | 91 0,4 | 133 0,6 | 24 0,1 | 25 0,1 | 17 0,1 | 820 3,8 | 173 0,8 | 68 0,3 | 286 1,3 | 224 1,0 | 7382 34,0 | 31352 69,3 |
| Järvenpää-Träskända x | 16871 100,0 | 15355 91,0 | 147 0,9 | 46 0,3 | 54 0,3 | 25 0,1 | 6 0,0 | 9 0,1 | 880 5,2 | 122 0,7 | 60 0,4 | 167 1,0 | 168 1,0 | 5021 29,5 | 24855 68,6 |
| Karjaa - Karis x | 4938 100,0 | 4807 97,3 | 14 0,3 | 5 0,1 | 9 0,2 | 1 0,0 | 2 0,0 | - 0,0 | 58 1,2 | 18 0,4 | 5 0,1 | 19 0,4 | 55 1,1 | 1940 38,9 | 6804 73,4 |
| Karkkila - Högfors x | 5002 100,0 | 4814 96,2 | 21 0,4 | 9 0,2 | 32 0,6 | - 0,0 | 1 0,0 | 1 0,0 | 83 1,7 | 26 0,5 | 4 0,1 | 11 0,2 | 82 1,6 | 2388 47,0 | 6787 74,9 |
| Kauniainen-Grankulla x | 5151 100,0 | 4761 92,4 | 16 0,3 | 6 0,1 | 4 0,1 | 1 0,0 | 1 0,0 | - 0,0 | 326 6,3 | 15 0,3 | 11 0,2 | 10 0,2 | 30 0,6 | 2306 44,5 | 6235 83,1 |
| Kerava - Kervo x | 14977 100,0 | 13576 90,6 | 110 0,7 | 39 0,3 | 33 0,2 | 21 0,1 | 9 0,0 | 4 0,0 | 782 5,2 | 92 0,6 | 51 0,3 | 260 1,7 | 150 1,0 | 4331 28,6 | 21440 70,6 |
| Lohja - Lojo x | 8096 100,0 | 7519 92,9 | 24 0,3 | 25 0,3 | 38 0,5 | 5 0,1 | 2 0,0 | 1 0,0 | 200 2,5 | 184 2,3 | 17 0,2 | 81 1,0 | 80 1,0 | 3279 40,1 | 11472 71,3 |
| Loviisa - Lovisa x | 4389 100,0 | 4170 95,0 | 24 0,5 | 6 0,1 | 17 0,4 | 1 0,0 | 1 0,0 | 1 0,0 | 102 2,3 | 41 0,9 | 9 0,2 | 14 0,3 | 45 1,0 | 1900 42,9 | 6345 69,9 |
| Orimattila x | 7124 100,0 | 6632 93,1 | 46 0,6 | 13 0,2 | 23 0,3 | 8 0,1 | 3 0,0 | 4 0,1 | 174 2,4 | 180 2,5 | 13 0,2 | 28 0,4 | 68 0,9 | 2747 38,2 | 10918 65,9 |
| Porvoo - Borgå x | 11164 100,0 | 10544 94,4 | 135 1,2 | 11 0,1 | 37 0,3 | 9 0,1 | 9 0,1 | 1 0,0 | 298 2,7 | 34 0,3 | 28 0,3 | 58 0,5 | 99 0,9 | 4039 35,9 | 15918 70,8 |
| Tammisaari - Ekenäs x | 8121 100,0 | 7982 98,3 | 20 0,2 | 4 0,0 | 10 0,1 | 2 0,0 | 3 0,0 | 1 0,0 | 75 0,9 | 12 0,1 | 7 0,1 | 5 0,1 | 184 2,2 | 3284 39,5 | 11428 72,7 |

TILASTOKESKUS / VAALITILASTOT

| Vaalipiiri ja kunta constituency and municipality | Hyväksytyt äänestysliput puolueittain Valid ballots by parties | | | | | | | | | | | | | Rylätyt liput Disall. ballots | Ennak. äänest. tuja Advance voters | Äänioikeutettuja Äänestys- tys- Persons entitled to vote, turnout |
|---|---|---|------------|------------|------------|------------|------------|-----------|--------------|-------------|------------|-------------|-------------|----------------------------------|---------------------------------------|--|
| | Yhteensä Total | Muut puol. (s. 28) Oth. part. (p 28) | NAISP | SEP | KTP | EKA | EKO | YVP | Nuors. | VSL | LIP | Muut Others | | | | |
| Muut kunn. - Oth. munic. % | 119632 100.0 | 110297 92.2 | 725 0,6 | 203 0,2 | 281 0,2 | 116 0,1 | 82 0,1 | 59 0,0 | 4410 3,7 | 1241 1,0 | 313 0,3 | 1905 1,6 | 1271 1,1 | 45256 37,4 | 167559 72,2 | |
| Artjärvi - Artsjö % | 960 100.0 | 912 95.0 | 5 0,5 | 1 0,1 | 1 0,1 | 1 0,1 | - | - | 13 1,4 | 21 2,2 | 1 0,1 | 5 0,5 | 5 0,5 | 503 52,1 | 1356 71,2 | |
| Askola % | 2206 100.0 | 2083 94,4 | 25 1,1 | 8 0,4 | 1 0,0 | 1 0,0 | - | - | 51 2,3 | 7 0,3 | 5 0,2 | 25 1,1 | 22 1,0 | 925 41,5 | 3177 70,1 | |
| Inkoo-Ingå % | 2791 100.0 | 2631 94,3 | 7 0,3 | 1 0,0 | 4 0,1 | 2 0,1 | 2 0,1 | 1 0,0 | 94 3,4 | 9 0,3 | 3 0,1 | 37 1,3 | 36 1,3 | 1031 36,5 | 3612 78,3 | |
| Karjalohja - Karislojo % | 786 100.0 | 739 94,0 | 3 0,4 | 2 0,3 | 3 0,4 | 1 0,1 | - | - | 13 1,7 | 15 1,9 | 3 0,4 | 7 0,9 | 7 0,9 | 409 51,6 | 1047 75,7 | |
| Kirkkonummi - Kyrkslätt % | 13760 100.0 | 12353 89,8 | 95 0,7 | 20 0,1 | 20 0,1 | 17 0,1 | 26 0,2 | 4 0,0 | 949 6,9 | 126 0,9 | 51 0,4 | 99 0,7 | 141 1,0 | 4686 33,7 | 19405 71,6 | |
| Lapinjärvi - Lappträsk % | 1849 100.0 | 1759 95,1 | 6 0,3 | 2 0,1 | 1 0,1 | 1 0,1 | - | - | 16 0,9 | 60 3,2 | - | 4 0,2 | 13 0,7 | 747 40,1 | 2497 74,6 | |
| Liljendahl % | 906 100.0 | 889 98,1 | 3 0,3 | - | - | - | - | - | 7 0,8 | 6 0,7 | - | 1 0,1 | 10 1,1 | 310 33,8 | 1140 80,4 | |
| Lohjan kunta-Lojo komm. % | 10018 100.0 | 9291 92,7 | 45 0,4 | 23 0,2 | 40 0,4 | 8 0,1 | 8 0,1 | 2 0,0 | 229 2,3 | 264 2,6 | 16 0,2 | 92 0,9 | 111 1,1 | 3820 37,7 | 14111 71,8 | |
| Myrskylä - Mörskom % | 1137 100.0 | 1087 95,6 | 11 1,0 | - | 1 0,1 | 1 0,1 | 1 0,1 | - | 18 1,6 | 10 0,9 | 1 0,1 | 7 0,6 | 10 0,9 | 607 52,9 | 1573 72,9 | |
| Mäntsälä % | 7505 100.0 | 6966 92,8 | 52 0,7 | 20 0,3 | 19 0,3 | 9 0,1 | 3 0,0 | 3 0,0 | 282 3,8 | 67 0,9 | 23 0,3 | 61 0,8 | 84 1,1 | 2892 38,1 | 11345 66,9 | |
| Nuummi - Pusula % | 3202 100.0 | 3013 94,1 | 33 1,0 | 9 0,3 | 10 0,3 | 4 0,1 | 1 0,0 | 1 0,0 | 78 2,4 | 33 1,0 | 7 0,2 | 13 0,4 | 37 1,1 | 1901 58,7 | 4421 73,3 | |
| Nurmijärvi % | 15316 100.0 | 14100 92,1 | 112 0,7 | 25 0,2 | 30 0,2 | 12 0,1 | 6 0,0 | 9 0,1 | 723 4,7 | 131 0,9 | 47 0,3 | 121 0,8 | 171 1,1 | 5993 38,7 | 21554 71,9 | |
| Pernaja - Pernå % | 2112 100.0 | 2058 97,4 | 15 0,7 | 2 0,1 | 3 0,1 | 1 0,0 | - | - | 17 0,8 | 13 0,6 | - | 3 0,1 | 27 1,3 | 667 31,2 | 2926 73,1 | |
| Pohja - Pojo % | 2872 100.0 | 2765 96,3 | 5 0,2 | 2 0,1 | 10 0,3 | - | - | 1 0,0 | 37 1,3 | 14 0,5 | 7 0,2 | 31 1,1 | 36 1,2 | 1153 39,6 | 3886 74,8 | |
| Pornainen - Borgnäs % | 1884 100.0 | 1766 93,7 | 8 0,4 | 4 0,2 | 2 0,1 | 3 0,2 | 1 0,1 | - | 40 2,1 | 11 0,6 | 4 0,2 | 45 2,4 | 16 0,8 | 657 34,6 | 2545 74,7 | |
| Porvoon mlk - Borgå lk % | 11600 100.0 | 10927 94,2 | 96 0,8 | 20 0,2 | 39 0,3 | 10 0,1 | 11 0,1 | 4 0,0 | 328 2,8 | 62 0,5 | 25 0,2 | 78 0,7 | 100 0,9 | 3773 32,2 | 16419 71,3 | |
| Pukkila % | 931 100.0 | 878 94,3 | 7 0,8 | 3 0,3 | - | 1 0,1 | - | 1 0,1 | 25 2,7 | 12 1,3 | 2 0,2 | 2 0,2 | 10 1,1 | 523 55,6 | 1394 67,5 | |
| Ruotsinpyhtää-Strömfors % | 1826 100.0 | 1744 95,5 | 6 0,3 | 1 0,1 | 9 0,5 | 1 0,1 | 1 0,1 | 1 0,1 | 38 2,1 | 19 1,0 | 2 0,1 | 4 0,2 | 14 0,8 | 731 39,7 | 2562 71,8 | |
| Sammatti % | 734 100.0 | 685 93,3 | 4 0,5 | 1 0,1 | 1 0,1 | 2 0,3 | 1 0,1 | - | 19 2,6 | 18 2,5 | - | 3 0,4 | 8 1,1 | 317 42,7 | 960 77,3 | |
| Sipoo - Sibbo % | 8562 100.0 | 7925 92,6 | 27 0,3 | 12 0,1 | 18 0,2 | 12 0,1 | 4 0,0 | 7 0,1 | 231 2,7 | 52 0,6 | 18 0,2 | 256 3,0 | 100 1,2 | 3098 35,8 | 11349 76,3 | |
| Siuntio - Sjundeå % | 2391 100.0 | 2164 90,5 | 14 0,6 | 5 0,2 | 2 0,1 | 1 0,0 | 1 0,0 | 2 0,1 | 74 3,1 | 16 0,7 | 11 0,5 | 101 4,2 | 20 0,8 | 873 36,2 | 3241 74,4 | |
| Tuusula - Tusby % | 14712 100.0 | 12828 87,2 | 88 0,6 | 35 0,2 | 42 0,3 | 22 0,1 | 6 0,0 | 8 0,1 | 662 4,5 | 118 0,8 | 50 0,3 | 853 5,8 | 158 1,1 | 5090 34,2 | 20671 71,9 | |
| Vihti - Vichtis % | 11572 100.0 | 10734 92,8 | 58 0,5 | 7 0,1 | 25 0,2 | 6 0,1 | 10 0,1 | 15 0,1 | 466 4,0 | 157 1,4 | 37 0,3 | 57 0,5 | 135 1,2 | 4550 38,9 | 16368 71,5 | |
| Ulkom. as. Suomen kansal. Finnish citiz.liv. abroad % | 1635 100.0 | 1482 90,6 | 31 1,9 | 8 0,5 | 4 0,2 | 5 0,3 | 4 0,2 | - | 68 4,2 | 19 1,2 | 7 0,4 | 7 0,4 | 9 0,5 | 648 39,4 | 19504 8,4 | |
| Turun l. etel.- Turku South % | 247134 100.0 | 228591 92,5 | 306 0,1 | - | 346 0,1 | 467 0,2 | 322 0,1 | 12 0,0 | 10683 4,3 | 2280 0,9 | 696 0,3 | 3431 1,4 | 1808 0,7 | 100960 40,6 | 348401 71,5 | |
| Suomessa as. Suom. kansal. Finnish citiz.liv.in Finl. % | 246314 100.0 | 227828 92,5 | 304 0,1 | - | 338 0,1 | 465 0,2 | 317 0,1 | 11 0,0 | 10663 4,3 | 2273 0,9 | 690 0,3 | 3425 1,4 | 1804 0,7 | 100412 40,5 | 334588 74,2 | |
| Kaup. yht.- Urb.municipal. % | 166956 100.0 | 154667 92,6 | 201 0,1 | - | 234 0,1 | 304 0,2 | 264 0,2 | 9 0,0 | 6840 4,1 | 1287 0,8 | 468 0,3 | 2682 1,6 | 1168 0,7 | 63605 37,8 | 229148 73,4 | |
| Kaarina - S:t Karins % | 10899 100.0 | 10021 91,9 | 8 0,1 | - | 10 0,1 | 12 0,1 | 6 0,1 | 1 0,0 | 577 5,3 | 99 0,9 | 25 0,2 | 140 1,3 | 70 0,6 | 3336 30,4 | 14162 77,5 | |
| Laitila % | 4846 100.0 | 4553 94,0 | 7 0,1 | - | 5 0,1 | 4 0,1 | 3 0,1 | - | 175 3,6 | 63 1,3 | 6 0,1 | 30 0,6 | 40 0,8 | 1990 40,7 | 7115 68,7 | |
| Loimaa % | 4189 100.0 | 4013 95,8 | 3 0,1 | - | 1 0,0 | 4 0,1 | 2 0,0 | 1 0,0 | 103 2,5 | 23 0,5 | 12 0,3 | 27 0,6 | 31 0,7 | 2341 55,5 | 5649 74,7 | |
| Naantali - Nådendal % | 6585 100.0 | 6009 91,3 | 10 0,2 | - | 17 0,3 | 5 0,1 | 12 0,2 | - | 405 6,2 | 50 0,8 | 17 0,3 | 60 0,9 | 65 1,0 | 2363 35,5 | 9084 73,2 | |

TILASTOKESKUS / VAALITILASTOT

| Vaali- ja kunta constituency and municipality | | Hyväksytyt äänestysliput puolueittain Valid ballots by parties | | | | | | | | | | | Hylätyt liput ballots | | Ennak- äänest. Advance voters | | Äänioi- kautet- tuja Äänäs- tys- % Persons entitled to vote, turnout | |
|--|---|---|---|------------|-----|------------|------------|------------|----------|-------------|------------|------------|-----------------------------|------------|--|----------------|---|--|
| | | Yhteen- sä Total | Muut puol. (s. 28) Oth. part. (p 28) | NAISP | SEP | KTP | EKA | EKO | YVP | Nuors. | VSL | LLP | Muut Others | | | | | |
| Parainen - Pargas | x | 6500 100,0 | 6138 94,4 | 9 0,1 | - | 7 0,1 | 8 0,1 | 15 0,2 | 2 0,0 | 197 3,0 | 48 0,7 | 21 0,3 | 55 0,8 | 57 0,9 | 2315 35,3 | 9332 70,3 | | |
| Raisio - Reso | x | 12326 100,0 | 11333 91,9 | 22 0,2 | - | 13 0,1 | 14 0,1 | 58 0,5 | - | 579 4,7 | 116 0,9 | 47 0,4 | 144 1,2 | 113 0,9 | 3981 32,0 | 16647 74,7 | | |
| Salo | x | 12871 100,0 | 12310 95,6 | 18 0,1 | - | 16 0,1 | 15 0,1 | 10 0,1 | - | 361 2,8 | 78 0,6 | 26 0,2 | 37 0,3 | 120 0,9 | 6190 47,6 | 17586 73,9 | | |
| Somero | x | 5937 100,0 | 5695 95,9 | 8 0,1 | - | 19 0,3 | 16 0,3 | 5 0,1 | - | 124 2,1 | 34 0,6 | 12 0,2 | 24 0,4 | 28 0,5 | 2733 45,8 | 7834 76,1 | | |
| Turku - Åbo | x | 93027 100,0 | 85469 91,9 | 104 0,1 | - | 141 0,2 | 212 0,2 | 115 0,1 | 5 0,0 | 3991 4,3 | 707 0,8 | 279 0,3 | 2004 2,2 | 561 0,6 | 34059 36,4 | 128059 73,1 | | |
| Uusikaupunki - Nystad | x | 9776 100,0 | 9126 93,4 | 12 0,1 | - | 5 0,1 | 14 0,1 | 38 0,4 | - | 328 3,4 | 69 0,7 | 23 0,2 | 161 1,6 | 83 0,8 | 4297 43,6 | 13680 72,1 | | |
| Muut kunnat - Oth.munic. | x | 79358 100,0 | 73161 92,2 | 103 0,1 | - | 104 0,1 | 161 0,2 | 53 0,1 | 2 0,0 | 3823 4,8 | 986 1,2 | 222 0,3 | 743 0,9 | 636 0,8 | 36807 46,0 | 105440 75,9 | | |
| Alastaro | x | 1919 100,0 | 1794 93,5 | 3 0,2 | - | 1 0,1 | 2 0,1 | - | - | 67 3,5 | 24 1,3 | 5 0,3 | 23 1,2 | 9 0,5 | 1042 54,0 | 2572 75,0 | | |
| Askainen - Villnäs | x | 522 100,0 | 488 93,5 | - | - | - | 1 0,2 | - | - | 23 4,4 | 2 0,4 | 1 0,2 | 7 1,3 | 7 1,3 | 282 53,3 | 713 74,2 | | |
| Aura | x | 1751 100,0 | 1629 93,0 | - | - | 4 0,2 | 4 0,2 | - | - | 70 4,0 | 19 1,1 | 7 0,4 | 18 1,0 | 26 1,5 | 784 44,1 | 2364 75,2 | | |
| Dragsfjärd | x | 2166 100,0 | 2094 96,7 | 3 0,1 | - | 1 0,0 | 2 0,1 | 5 0,2 | 1 0,0 | 22 1,0 | 8 0,4 | 2 0,1 | 28 1,3 | 27 1,2 | 1014 46,2 | 3095 70,9 | | |
| Halikko | x | 4837 100,0 | 4261 88,1 | 5 0,1 | - | 7 0,1 | 6 0,1 | 4 0,1 | - | 385 8,0 | 137 2,8 | 15 0,3 | 17 0,4 | 45 0,9 | 2289 46,9 | 6421 76,0 | | |
| Houtskari - Houtskär | x | 380 100,0 | 373 98,2 | - | - | - | - | - | - | 5 1,3 | 2 0,5 | - | - | 9 2,3 | 237 60,9 | 565 68,8 | | |
| Iniö | x | 141 100,0 | 140 99,3 | - | - | - | - | - | - | 1 0,7 | - | - | - | 2 1,4 | 119 83,2 | 193 74,1 | | |
| Kärinäinen | x | 1416 100,0 | 1338 94,5 | 1 0,1 | - | 3 0,2 | 1 0,1 | - | - | 52 3,7 | 12 0,8 | 3 0,2 | 6 0,4 | 9 0,6 | 760 53,3 | 1795 79,4 | | |
| Kemiö - Kimito | x | 1933 100,0 | 1885 97,5 | 3 0,2 | - | 2 0,1 | 3 0,2 | 1 0,1 | - | 25 1,3 | 5 0,3 | 6 0,3 | 3 0,2 | 10 0,5 | 1066 54,9 | 2661 73,0 | | |
| Kiikala | x | 1165 100,0 | 1094 93,9 | 2 0,2 | - | 2 0,2 | 5 0,4 | - | - | 42 3,6 | 14 1,2 | 4 0,3 | 2 0,2 | 2 0,2 | 680 58,3 | 1580 73,9 | | |
| Kisko | x | 1227 100,0 | 1079 87,9 | 3 0,2 | - | 5 0,4 | 1 0,1 | 1 0,1 | - | 42 3,4 | 10 0,8 | 5 0,4 | 81 6,6 | 9 0,7 | 760 61,5 | 1604 77,1 | | |
| Kodisjoki | x | 307 100,0 | 279 90,9 | - | - | 1 0,3 | 1 0,3 | - | 1 0,3 | 13 4,2 | 5 1,6 | 5 1,6 | 2 0,7 | 3 1,0 | 158 51,0 | 434 71,4 | | |
| Korppoo - Korpo | x | 546 100,0 | 525 96,2 | 1 0,2 | - | - | 1 0,2 | 1 0,2 | - | 16 2,9 | - | 1 0,2 | 1 0,2 | 10 1,8 | 342 61,5 | 823 67,6 | | |
| Koski Tl | x | 1624 100,0 | 1487 91,6 | - | - | 4 0,2 | 7 0,4 | - | - | 97 6,0 | 13 0,8 | 5 0,3 | 11 0,7 | 5 0,3 | 782 48,0 | 2187 74,5 | | |
| Kustavi - Gustavs | x | 663 100,0 | 620 93,5 | - | - | 1 0,2 | 1 0,2 | - | - | 20 3,0 | 15 2,3 | - | 6 0,9 | 5 0,7 | 386 57,8 | 886 75,4 | | |
| Kuusjoki | x | 1027 100,0 | 955 93,0 | 2 0,2 | - | 3 0,3 | 1 0,1 | - | - | 38 3,7 | 24 2,3 | 1 0,1 | 3 0,3 | 3 0,3 | 573 55,6 | 1425 72,3 | | |
| Lemu | x | 788 100,0 | 718 91,1 | 2 0,3 | - | - | 1 0,1 | - | - | 52 6,6 | 6 0,8 | - | 9 1,1 | 4 0,5 | 267 33,7 | 1006 78,7 | | |
| Lieto - Lundo | x | 7268 100,0 | 6703 92,2 | 6 0,1 | - | 7 0,1 | 8 0,1 | 4 0,1 | - | 397 5,5 | 61 0,8 | 18 0,2 | 64 0,9 | 55 0,8 | 2426 33,1 | 9392 78,0 | | |
| Loimaan k.-Loimaa komm. | x | 3837 100,0 | 3648 95,1 | 2 0,1 | - | 1 0,0 | 7 0,2 | 1 0,0 | - | 102 2,7 | 56 1,5 | 3 0,1 | 17 0,4 | 32 0,8 | 1921 49,7 | 4959 78,0 | | |
| Marttila | x | 1340 100,0 | 1151 85,9 | 2 0,1 | - | 2 0,1 | 2 0,1 | - | - | 147 11,0 | 19 1,4 | 7 0,5 | 10 0,7 | 9 0,7 | 611 45,3 | 1776 76,0 | | |
| Masku | x | 2853 100,0 | 2618 91,8 | 5 0,2 | - | 1 0,0 | 9 0,3 | 1 0,0 | - | 129 4,5 | 51 1,8 | 8 0,3 | 31 1,1 | 26 0,9 | 1065 37,0 | 3739 77,0 | | |
| Mellilä | x | 829 100,0 | 757 91,3 | 1 0,1 | - | 2 0,2 | 1 0,1 | 1 0,1 | - | 25 3,0 | 11 1,3 | - | 31 3,7 | 5 0,6 | 535 64,1 | 1079 77,3 | | |
| Merimasku | x | 733 100,0 | 686 93,6 | 2 0,3 | - | - | 2 0,3 | - | - | 26 3,5 | 12 1,6 | 1 0,1 | 4 0,5 | 3 0,4 | 254 34,5 | 934 78,8 | | |
| Mietoinen | x | 1019 100,0 | 928 91,1 | 1 0,1 | - | 1 0,1 | 1 0,1 | 3 0,3 | - | 52 5,1 | 24 2,4 | 2 0,2 | 7 0,7 | 7 0,7 | 441 43,0 | 1274 80,5 | | |
| Muurla | x | 828 100,0 | 776 93,7 | 1 0,1 | - | 1 0,1 | - | - | - | 34 4,1 | 10 1,2 | 2 0,2 | 4 0,5 | 6 0,7 | 462 55,4 | 1050 79,4 | | |
| Mynämäki | x | 3595 100,0 | 3271 91,0 | 4 0,1 | - | 4 0,1 | 4 0,1 | 6 0,2 | - | 212 5,9 | 60 1,7 | 7 0,2 | 27 0,8 | 19 0,5 | 1524 42,2 | 4786 75,5 | | |
| Nauvo - Nagu | x | 828 100,0 | 792 95,7 | 1 0,1 | - | 2 0,2 | 3 0,4 | - | - | 20 2,4 | 7 0,8 | - | 3 0,4 | 9 1,1 | 472 56,4 | 1137 73,6 | | |
| Nousiainen - Nousis | x | 2365 100,0 | 2136 90,3 | 3 0,1 | - | 1 0,0 | 2 0,1 | 4 0,2 | - | 151 6,4 | 29 1,2 | 6 0,3 | 33 1,4 | 16 0,7 | 930 39,1 | 3021 78,8 | | |

TILASTOKESKUS / VAALITILASTOT

| Vaalipiiri ja kunta constituency and municipality | Hyväksytyt äänestysliput puolueittain Valid ballots by parties | | | | | | | | | | | | Hylätyt liput Disall. ballots | Ennak. äänest. voters | Äänioi- keutet- tuja Äänest- ys- tys- Pereasa entitled to vote, turnout |
|--|---|---|------------|------------|------------|-----------|-----------|----------|-------------|------------|------------|----------------|----------------------------------|-----------------------|--|
| | Yhteensä Total | Muut puol. (s. 28) oth. part. (p. 28) | NAISP | SEP | KTP | EKA | EKO | YVP | Nuors. | VSL | LLP | Muut Others | | | |
| Oripää | 836 100,0 | 799 95,6 | - | - | 2 0,2 | 4 0,5 | - | - | 20 2,4 | 8 1,0 | - | 3 0,4 | 12 1,4 | 475 56,0 | 1110 76,4 |
| Paimio - Pemar | 5409 100,0 | 4877 90,2 | 16 0,3 | - | 7 0,1 | 10 0,2 | 1 0,0 | - | 368 6,8 | 48 0,9 | 14 0,3 | 68 1,3 | 45 0,8 | 2339 42,9 | 7279 74,9 |
| Perniö - Björnå | 3741 100,0 | 3545 94,8 | 2 0,1 | - | 4 0,1 | 11 0,3 | 2 0,1 | - | 115 3,1 | 35 0,9 | 13 0,3 | 14 0,4 | 35 0,9 | 2311 61,2 | 4927 76,6 |
| Pertteli | 1981 100,0 | 1840 92,9 | 7 0,4 | - | 3 0,2 | 7 0,4 | - | - | 87 4,4 | 22 1,1 | 8 0,4 | 7 0,4 | 15 0,8 | 915 45,8 | 2718 73,4 |
| Piikkiö - Pikis | 3457 100,0 | 3132 90,6 | 6 0,2 | - | 13 0,4 | 9 0,3 | 1 0,0 | - | 188 5,4 | 44 1,3 | 18 0,5 | 46 1,3 | 28 0,8 | 1226 35,2 | 4754 73,3 |
| Fyhäranta | 1287 100,0 | 1196 92,9 | 2 0,2 | - | 4 0,3 | 10 0,8 | 3 0,2 | - | 43 3,3 | 4 0,3 | 15 1,2 | 10 0,8 | 19 1,5 | 424 32,5 | 1840 71,0 |
| Pöytyä | 2215 100,0 | 2051 92,6 | 4 0,2 | - | 1 0,0 | 5 0,2 | 1 0,0 | - | 94 4,2 | 27 1,2 | 4 0,2 | 28 1,3 | 22 1,0 | 999 44,7 | 2862 78,2 |
| Rusko | 1710 100,0 | 1542 90,2 | 1 0,1 | - | - | 5 0,3 | 1 0,1 | - | 108 6,3 | 22 1,3 | 3 0,2 | 28 1,6 | 20 1,2 | 646 37,3 | 2179 79,4 |
| Rymättylä - Rimito | 1099 100,0 | 1024 93,2 | 3 0,3 | - | 1 0,1 | 1 0,1 | 3 0,3 | - | 38 3,5 | 14 1,3 | 4 0,4 | 11 1,0 | 8 0,7 | 496 44,8 | 1437 77,0 |
| Sauvo - Sagu | 1639 100,0 | 1494 91,2 | 1 0,1 | - | 4 0,2 | 5 0,3 | 1 0,1 | - | 102 6,2 | 25 1,5 | 3 0,2 | 4 0,2 | 11 0,7 | 727 44,1 | 2171 76,0 |
| Suomusjärvi | 809 100,0 | 756 93,4 | - | - | 1 0,1 | 3 0,4 | - | - | 33 4,1 | 10 1,2 | 4 0,5 | 2 0,2 | 6 0,7 | 463 56,8 | 1072 76,0 |
| Särkisalo - Finby | 520 100,0 | 502 96,5 | - | - | 1 0,2 | - | - | - | 11 2,1 | 6 1,2 | - | - | 2 0,4 | 343 65,7 | 664 78,6 |
| Taivassalo - Tövsala | 1244 100,0 | 1141 91,7 | 1 0,1 | - | 1 0,1 | 4 0,3 | - | - | 57 4,6 | 24 1,9 | 9 0,7 | 7 0,6 | 5 0,4 | 594 47,6 | 1485 84,1 |
| Tarvasjoki | 1098 100,0 | 942 85,8 | 2 0,2 | - | 1 0,1 | 3 0,3 | 1 0,1 | - | 130 11,8 | 9 0,8 | 3 0,3 | 7 0,6 | 6 0,5 | 502 45,5 | 1430 77,2 |
| Vahto | 955 100,0 | 853 89,3 | - | - | 2 0,2 | 1 0,1 | 1 0,1 | - | 51 5,3 | 9 0,9 | - | 38 4,0 | 6 0,6 | 418 43,5 | 1241 77,4 |
| Vehmaa | 1552 100,0 | 1450 93,4 | 4 0,3 | - | 3 0,2 | 3 0,2 | 5 0,3 | - | 60 3,9 | 16 1,0 | 6 0,4 | 5 0,3 | 8 0,5 | 787 50,4 | 2108 74,0 |
| Velkua | 136 100,0 | 122 89,7 | - | - | - | - | - | - | 8 5,9 | 2 1,5 | 1 0,7 | 3 2,2 | - | 100 73,5 | 172 79,1 |
| Västana fjärd | 507 100,0 | 505 99,6 | - | - | - | 1 0,2 | - | - | - | 1 0,2 | - | - | 5 1,0 | 203 39,6 | 687 74,5 |
| Yläne | 1256 100,0 | 1165 92,8 | 1 0,1 | - | - | 3 0,2 | 1 0,1 | - | 45 3,6 | 24 1,9 | 3 0,2 | 14 1,1 | 11 0,9 | 657 51,9 | 1833 69,1 |
| Ulkom. as. Suomen kansal. Finnish citiz.liv. abroad | 820 100,0 | 763 93,0 | 2 0,2 | - | 8 1,0 | 2 0,2 | 5 0,6 | 1 0,1 | 20 2,4 | 7 0,9 | 6 0,7 | 6 0,7 | 4 0,5 | 548 66,5 | 13813 6,0 |
| Turun l.pohj.- Turku North | 153718 100,0 | 149087 97,0 | 241 0,2 | 227 0,1 | 127 0,1 | - | 76 0,0 | - | 1217 0,8 | 675 0,4 | 238 0,2 | 1830 1,2 | 1259 0,8 | 67426 43,5 | 215861 71,8 |
| Suomessa as. Suom. kansal. Finnish citiz.liv.in Finl. | 153365 100,0 | 148762 97,0 | 236 0,2 | 224 0,1 | 126 0,1 | - | 75 0,0 | - | 1216 0,8 | 672 0,4 | 236 0,2 | 1818 1,2 | 1259 0,8 | 67239 43,5 | 208542 74,1 |
| Kaup. yht.- Urb. municip. | 97332 100,0 | 94167 96,7 | 169 0,2 | 140 0,1 | 60 0,1 | - | 66 0,1 | - | 879 0,9 | 392 0,4 | 170 0,2 | 1289 1,3 | 805 0,8 | 41009 41,8 | 134005 73,2 |
| Harjavalta | 4864 100,0 | 4777 98,2 | 8 0,2 | 4 0,1 | 11 0,2 | - | 2 0,0 | - | 24 0,5 | 13 0,3 | 6 0,1 | 19 0,4 | 22 0,5 | 2152 44,0 | 6666 73,3 |
| Huittinen | 5485 100,0 | 5132 93,6 | 7 0,1 | 11 0,2 | 2 0,0 | - | - | - | 40 0,7 | 18 0,3 | 9 0,2 | 266 4,8 | 47 0,8 | 2764 50,0 | 7332 75,5 |
| Kankaanpää | 7877 100,0 | 7802 99,0 | 8 0,1 | 9 0,1 | 3 0,0 | - | - | - | 34 0,4 | 11 0,1 | 4 0,1 | 6 0,1 | 72 0,9 | 4048 50,9 | 10369 76,7 |
| Kokemäki - Kumo | 5360 100,0 | 5203 97,1 | 10 0,2 | 4 0,1 | 2 0,0 | - | 1 0,0 | - | 34 0,6 | 47 0,9 | 9 0,2 | 50 0,9 | 43 0,8 | 2265 41,9 | 7287 74,1 |
| Pori - Björneborg | 44391 100,0 | 43255 97,4 | 82 0,2 | 76 0,2 | 34 0,1 | - | 56 0,1 | - | 334 0,8 | 188 0,4 | 90 0,2 | 276 0,6 | 325 0,7 | 17755 39,7 | 60346 74,1 |
| Rauma - Raumo | 20942 100,0 | 20069 95,8 | 38 0,2 | 23 0,1 | 5 0,0 | - | 4 0,0 | - | 331 1,6 | 85 0,4 | 39 0,2 | 348 1,7 | 206 1,0 | 8408 39,8 | 29680 71,3 |
| Vammala | 8413 100,0 | 7929 94,2 | 16 0,2 | 13 0,2 | 3 0,0 | - | 3 0,0 | - | 82 1,0 | 30 0,4 | 13 0,2 | 324 3,9 | 90 1,1 | 3617 42,5 | 12325 69,0 |
| Muut kunnat - Oth. munic. | 56033 100,0 | 54595 97,4 | 67 0,1 | 84 0,1 | 66 0,1 | - | 9 0,0 | - | 337 0,6 | 280 0,5 | 66 0,1 | 529 0,9 | 454 0,8 | 26230 46,4 | 74537 75,8 |
| Eura | 5503 100,0 | 5397 98,1 | 13 0,2 | 13 0,2 | 9 0,2 | - | - | - | 21 0,4 | 15 0,3 | 5 0,1 | 30 0,5 | 54 1,0 | 2718 48,9 | 7507 74,0 |

TILASTOKESKUS / VAALITILASTOT

| Vaalipiiri ja kunta constituency and municipality | Hyväksytyt äänestysliput puolueittain Valid ballots by parties | | | | | | | | | | | | Hylättyt liput Disall. ballots | Ennak. äänest. voters Advance voters | Äänioikeutettuja Äänestys- tys- x Persons entitled to vote. turnout |
|--|---|--|------------|------------|------------|-------------|-----------|------------|-------------|-------------|------------|----------------|-----------------------------------|---|--|
| | Yhteensä Total | Muut puol. (s. 28) Oth. part. (p 28) | NAISP | SEP | KTP | EKA | EKO | YVP | Nuors. | VSL | LLP | Muut Others | | | |
| Eurajoki - Euraänne x | 3442 100,0 | 3368 97,9 | 2 0,1 | 3 0,1 | 4 0,1 | - | - | - | 21 0,6 | 24 0,7 | 6 0,2 | 14 0,4 | 33 0,9 | 1540 44,3 | 4681 74,2 |
| Honkajoki x | 1274 100,0 | 1263 99,1 | 1 0,1 | - | - | - | - | - | 2 0,2 | 4 0,3 | 3 0,2 | 1 0,1 | 8 0,6 | 688 53,7 | 1814 70,7 |
| Jämijärvi x | 1488 100,0 | 1477 99,3 | 1 0,1 | 1 0,1 | - | - | - | - | 2 0,1 | 6 0,4 | - | 1 0,1 | 6 0,4 | 990 66,3 | 1894 78,9 |
| Karvia x | 1926 100,0 | 1894 98,3 | - | 1 0,1 | 1 0,1 | - | 1 0,1 | - | 13 0,7 | 10 0,5 | 5 0,3 | 1 0,1 | 20 1,0 | 915 47,0 | 2627 74,1 |
| Kiikoinen x | 823 100,0 | 737 89,6 | 1 0,1 | 1 0,1 | - | - | - | - | 3 0,4 | 7 0,9 | 1 0,1 | 73 8,9 | 4 0,5 | 366 44,3 | 1074 77,0 |
| Kiukainen x | 2348 100,0 | 2296 97,8 | 3 0,1 | 5 0,2 | 25 1,1 | - | - | - | 8 0,3 | 5 0,2 | - | 6 0,3 | 12 0,5 | 1111 47,1 | 3027 78,0 |
| Kullaa x | 1050 100,0 | 1014 96,6 | - | 4 0,4 | 1 0,1 | - | - | - | 4 0,4 | 2 0,2 | 3 0,3 | 22 2,1 | 3 0,3 | 450 42,7 | 1341 78,5 |
| Köyliö - Kjulo x | 1897 100,0 | 1864 98,3 | 1 0,1 | 3 0,2 | 2 0,1 | - | - | - | 9 0,5 | 9 0,5 | 1 0,1 | 8 0,4 | 21 1,1 | 948 49,4 | 2557 75,0 |
| Lappi x | 1938 100,0 | 1880 97,0 | 2 0,1 | 2 0,1 | 1 0,1 | - | - | - | 15 0,8 | 17 0,9 | 4 0,2 | 17 0,9 | 8 0,4 | 822 42,2 | 2588 75,2 |
| Lavia x | 1578 100,0 | 1546 98,0 | 1 0,1 | 4 0,3 | - | - | - | - | 4 0,3 | 9 0,6 | 3 0,2 | 11 0,7 | 5 0,3 | 966 61,0 | 2061 76,8 |
| Luvia x | 2027 100,0 | 1960 96,7 | 2 0,1 | 3 0,1 | - | - | - | - | 12 0,6 | 12 0,6 | 1 0,0 | 37 1,8 | 9 0,4 | 882 43,3 | 2615 77,9 |
| Merikarvia - Sastmola x | 2271 100,0 | 2223 97,9 | 4 0,2 | 4 0,2 | 2 0,1 | - | 1 0,0 | - | 15 0,7 | 13 0,6 | 2 0,1 | 7 0,3 | 16 0,7 | 1081 47,3 | 3210 71,2 |
| Nakkila x | 3574 100,0 | 3502 98,0 | 5 0,1 | 4 0,1 | 7 0,2 | - | 2 0,1 | - | 22 0,6 | 17 0,5 | 5 0,1 | 10 0,3 | 27 0,7 | 1311 36,4 | 4831 74,5 |
| Noormarkku - Norrmark x | 3724 100,0 | 3634 97,6 | 4 0,1 | 2 0,1 | 2 0,1 | - | - | - | 24 0,6 | 11 0,3 | 5 0,1 | 42 1,1 | 38 1,0 | 1555 41,3 | 4844 77,7 |
| Pomarkku - Pámark x | 1683 100,0 | 1664 98,9 | - | 2 0,1 | 1 0,1 | - | - | - | 7 0,4 | 5 0,3 | - | 4 0,2 | 10 0,6 | 877 51,8 | 2182 77,6 |
| Punkalaidun x | 2571 100,0 | 2492 96,9 | 2 0,1 | 5 0,2 | - | - | - | - | 24 0,9 | 18 0,7 | 1 0,0 | 29 1,1 | 26 1,0 | 1459 56,2 | 3240 80,2 |
| Siikainen x | 1312 100,0 | 1293 98,6 | 3 0,2 | 4 0,3 | 2 0,2 | - | - | - | 4 0,3 | 3 0,2 | - | 3 0,2 | 8 0,6 | 646 48,9 | 1797 73,5 |
| Suodenniemi x | 899 100,0 | 862 95,9 | - | 4 0,4 | 1 0,1 | - | - | - | 4 0,4 | 5 0,6 | 1 0,1 | 22 2,4 | 16 1,7 | 541 59,1 | 1207 75,8 |
| Säkylä x | 3054 100,0 | 2951 96,6 | 1 0,0 | 3 0,1 | 2 0,1 | - | 2 0,1 | - | 41 1,3 | 32 1,0 | 3 0,1 | 19 0,6 | 21 0,7 | 1643 53,4 | 4066 75,6 |
| Ulvila - Ulvsby x | 7417 100,0 | 7269 98,0 | 12 0,2 | 8 0,1 | 5 0,1 | - | 3 0,0 | - | 42 0,6 | 16 0,2 | 10 0,1 | 52 0,7 | 57 0,8 | 2473 33,1 | 9665 77,3 |
| Vampula x | 1174 100,0 | 1142 97,3 | 3 0,3 | 1 0,1 | - | - | - | - | 10 0,9 | 4 0,3 | 1 0,1 | 13 1,1 | 15 1,3 | 638 53,7 | 1557 76,4 |
| Äetsä x | 3060 100,0 | 2867 93,7 | 6 0,2 | 7 0,2 | 1 0,0 | - | - | - | 30 1,0 | 36 1,2 | 6 0,2 | 107 3,5 | 37 1,2 | 1610 52,0 | 4152 74,6 |
| Ulkom. as. Suomen kansal. Finnish citiz.liv. abroad x | 353 100,0 | 325 92,1 | 5 1,4 | 3 0,8 | 1 0,3 | - | 1 0,3 | - | 1 0,3 | 3 0,8 | 2 0,6 | 12 3,4 | - | 187 53,0 | 7319 4,8 |
| Hämeen l.etel.- Häme South x | 177280 100,0 | 169516 95,6 | 270 0,2 | 397 0,2 | 233 0,1 | 1672 0,9 | 81 0,0 | 122 0,1 | 3356 1,9 | 1228 0,7 | 405 0,2 | - | 1486 0,8 | 76356 42,7 | 256915 69,6 |
| Suomessa as. Suom. kansal. Finnish citiz.liv.in Finl. x | 176803 100,0 | 169087 95,6 | 260 0,1 | 393 0,2 | 232 0,1 | 1668 0,9 | 79 0,0 | 122 0,1 | 3340 1,9 | 1222 0,7 | 400 0,2 | - | 1484 0,8 | 76131 42,7 | 248935 71,6 |
| Kaup. yht.- Urb. municip. x | 100940 100,0 | 96116 95,2 | 136 0,1 | 253 0,3 | 143 0,1 | 1237 1,2 | 50 0,0 | 55 0,1 | 2049 2,0 | 645 0,6 | 256 0,3 | - | 754 0,7 | 41339 40,7 | 144460 70,4 |
| Forssa x | 11043 100,0 | 10691 96,8 | 13 0,1 | 9 0,1 | 20 0,2 | 52 0,5 | 5 0,0 | 2 0,0 | 116 1,1 | 117 1,1 | 18 0,2 | - | 137 1,2 | 4828 43,2 | 15490 72,2 |
| Hämeenlinna -Tavastehus x | 25346 100,0 | 23681 93,4 | 34 0,1 | 27 0,1 | 35 0,1 | 913 3,6 | 14 0,1 | 15 0,1 | 467 1,8 | 74 0,3 | 86 0,3 | - | 80 0,3 | 10711 42,1 | 34737 73,2 |
| Lahti - Lahtis x | 50210 100,0 | 47795 95,2 | 68 0,1 | 205 0,4 | 82 0,2 | 191 0,4 | 22 0,0 | 13 0,0 | 1282 2,6 | 422 0,8 | 130 0,3 | - | 407 0,8 | 20275 40,1 | 74371 68,1 |
| Riihimäki x | 14341 100,0 | 13949 97,3 | 21 0,1 | 12 0,1 | 6 0,0 | 81 0,6 | 9 0,1 | 25 0,2 | 184 1,3 | 32 0,2 | 22 0,2 | - | 130 0,9 | 5525 38,2 | 19862 72,9 |
| Muut kunnat - Oth. munic. x | 75863 100,0 | 72971 96,2 | 124 0,2 | 140 0,2 | 89 0,1 | 431 0,6 | 29 0,0 | 67 0,1 | 1291 1,7 | 577 0,8 | 144 0,2 | - | 730 1,0 | 34792 45,4 | 104475 73,3 |
| Asikkala x | 4767 100,0 | 4537 95,2 | 8 0,2 | 9 0,2 | 3 0,1 | 17 0,4 | 3 0,1 | 3 0,1 | 88 1,8 | 88 1,8 | 11 0,2 | - | 48 1,0 | 2103 43,7 | 6809 70,7 |

TILASTOKESKUS / VAALITILASTOT

| Vaalipiiri ja kunta constituency and municipality | Hyväksytyt äänestysliput puolueittain Valid ballots by parties | | | | | | | | | | | | Hylätyt liput Disall. ballots | Ennak. äänest. Advance voters | Äänioikeutetuista Känsätyt-% Persons entitled to vote, turnout |
|--|---|--|------------|------------|------------|-------------|-------------|-----------|-------------|-------------|------------|-------------|----------------------------------|-------------------------------|--|
| | Yhteensä Total | Muut puol. (s. 28) Oth. part. (p. 28) | NAISP | SEP | KTP | EKA | EKO | YVP | Nuors. | VSL | LLP | Muut Others | | | |
| Hattula | 5111 100.0 | 4897 95.8 | 6 0.1 | 5 0.1 | 11 0.2 | 82 1.6 | - | 3 0.1 | 79 1.5 | 20 0.4 | 8 0.2 | - | 58 1.1 | 2173 42.0 | 6837 75.6 |
| Hauho | 2407 100.0 | 2355 97.8 | 1 0.0 | 4 0.2 | 5 0.2 | 20 0.8 | - | - | 16 0.7 | 3 0.1 | 3 0.1 | - | 23 0.9 | 1245 51.2 | 3210 75.7 |
| Hausjärvi | 4437 100.0 | 4256 95.9 | 11 0.2 | 6 0.1 | 13 0.3 | 14 0.3 | 2 0.0 | 7 0.2 | 90 2.0 | 31 0.7 | 7 0.2 | - | 43 1.0 | 1884 42.1 | 6016 74.5 |
| Hollola | 10665 100.0 | 10186 95.5 | 15 0.1 | 27 0.3 | 18 0.2 | 36 0.3 | 4 0.0 | 1 0.0 | 291 2.7 | 74 0.7 | 13 0.1 | - | 96 0.9 | 3953 36.7 | 15006 71.7 |
| Humppila | 1634 100.0 | 1607 98.3 | 1 0.1 | - | - | 3 0.2 | - | - | 11 0.7 | 11 0.7 | 1 0.1 | - | 14 0.8 | 876 53.2 | 2079 79.3 |
| Janakkala | 8889 100.0 | 8577 96.5 | 15 0.2 | 10 0.1 | 6 0.1 | 63 0.7 | 5 0.1 | 7 0.1 | 146 1.6 | 37 0.4 | 23 0.3 | - | 90 1.0 | 4416 49.2 | 11996 74.8 |
| Jokioinen - Jockis | 3397 100.0 | 3289 96.8 | 4 0.1 | 6 0.2 | 1 0.0 | 12 0.4 | - | 2 0.1 | 43 1.3 | 34 1.0 | 6 0.2 | - | 36 1.0 | 1498 43.6 | 4265 80.5 |
| Kalvola | 2077 100.0 | 2007 96.6 | 2 0.1 | 4 0.2 | 5 0.2 | 28 1.3 | - | 1 0.0 | 18 0.9 | 11 0.5 | 1 0.0 | - | 18 0.9 | 1036 49.5 | 2692 77.8 |
| Hämeenkoski | 1365 100.0 | 1326 97.1 | 2 0.1 | 4 0.3 | - | 3 0.2 | 1 0.1 | - | 15 1.1 | 12 0.9 | 2 0.1 | - | 10 0.7 | 711 51.7 | 1775 77.5 |
| Kärkölä | 2743 100.0 | 2621 95.6 | 11 0.4 | 10 0.4 | 0 | 11 0.4 | 1 0.0 | 6 0.2 | 62 2.3 | 16 0.6 | 4 0.1 | - | 27 1.0 | 1191 43.0 | 3979 69.6 |
| Lammi | 3460 100.0 | 3375 97.5 | 3 0.1 | 7 0.2 | 2 0.1 | 22 0.6 | 2 0.1 | 3 0.1 | 20 0.6 | 23 0.7 | 3 0.1 | - | 18 0.5 | 1697 48.8 | 4614 75.4 |
| Loppi | 4201 100.0 | 3993 95.0 | 9 0.2 | 6 0.1 | 7 0.2 | 34 0.8 | 1 0.0 | 21 0.5 | 46 1.1 | 75 1.8 | 9 0.2 | - | 54 1.3 | 2011 47.3 | 5762 73.8 |
| Nastola | 7327 100.0 | 7004 95.6 | 14 0.2 | 15 0.2 | 8 0.1 | 18 0.2 | 4 0.1 | 6 0.1 | 191 2.6 | 49 0.7 | 18 0.2 | - | 64 0.9 | 2995 40.5 | 11305 65.4 |
| Padasjoki | 2394 100.0 | 2295 95.9 | 5 0.2 | 10 0.4 | 1 0.0 | 5 0.2 | - | 1 0.0 | 51 2.1 | 24 1.0 | 2 0.1 | - | 17 0.7 | 1232 51.1 | 3364 71.7 |
| Renko | 1397 100.0 | 1356 97.1 | 1 0.1 | - | 2 0.1 | 13 0.9 | - | - | 17 1.2 | 4 0.3 | 4 0.3 | - | 9 0.6 | 809 57.5 | 1856 75.8 |
| Tammela | 3694 100.0 | 3604 97.6 | 4 0.1 | 3 0.1 | 1 0.0 | 23 0.6 | 1 0.0 | 1 0.0 | 33 0.9 | 21 0.6 | 3 0.1 | - | 48 1.3 | 1649 44.1 | 4745 78.9 |
| Tuulos | 894 100.0 | 861 96.3 | 1 0.1 | 4 0.4 | - | 10 1.1 | - | 2 0.2 | 12 1.3 | 2 0.2 | 2 0.2 | - | 8 0.9 | 539 59.8 | 1252 72.0 |
| Urpjala | 3409 100.0 | 3283 96.3 | 8 0.2 | 8 0.2 | 5 0.1 | 12 0.4 | 5 0.1 | 2 0.1 | 43 1.3 | 32 0.9 | 11 0.3 | - | 29 0.8 | 1978 57.5 | 4777 72.0 |
| Ypäjä | 1595 100.0 | 1542 96.7 | 3 0.2 | 2 0.1 | - | 5 0.3 | - | 1 0.1 | 19 1.2 | 10 0.6 | 13 0.8 | - | 20 1.2 | 796 49.3 | 2136 75.6 |
| Ulkom. as. Suomen kansal. Finnish citiz.liv. abroad | 477 100.0 | 429 89.9 | 10 2.1 | 4 0.8 | 1 0.2 | 4 0.8 | 2 0.4 | - | 16 3.4 | 6 1.3 | 5 1.0 | - | 2 0.4 | 225 47.0 | 7980 6.0 |
| Hämeen l.pohj.- Häme North | 226868 100.0 | 204952 90.3 | 350 0.2 | 949 0.4 | 762 0.3 | 1396 0.6 | 6506 2.9 | 64 0.0 | 5653 2.5 | 2193 1.0 | 846 0.4 | 3197 1.4 | 1850 0.8 | 100549 44.0 | 325702 70.2 |
| Suomessa as. Suom. kansal. Finnish citiz.liv.in Finl. | 226093 100.0 | 204266 90.3 | 345 0.2 | 944 0.4 | 755 0.3 | 1393 0.6 | 6487 2.9 | 63 0.0 | 5630 2.5 | 2188 1.0 | 831 0.4 | 3191 1.4 | 1840 0.8 | 100084 43.9 | 313803 72.6 |
| Kaup. yht.- Urb. municip. | 155381 100.0 | 139980 90.1 | 236 0.2 | 641 0.4 | 650 0.4 | 1087 0.7 | 4582 2.9 | 43 0.0 | 3882 2.5 | 1411 0.9 | 592 0.4 | 2277 1.5 | 1272 0.8 | 67048 42.8 | 216405 72.4 |
| Ikaalinen - Ikaalis | 4742 100.0 | 4513 95.2 | 7 0.1 | 7 0.1 | 8 0.2 | 19 0.4 | 73 1.5 | 5 0.1 | 52 1.1 | 33 0.7 | 6 0.1 | 19 0.4 | 32 0.7 | 2871 60.1 | 6334 75.4 |
| Mänttä | 4167 100.0 | 3894 93.4 | 9 0.2 | 22 0.5 | 4 0.1 | 10 0.2 | 60 1.4 | 1 0.0 | 113 2.7 | 38 0.9 | 9 0.2 | 7 0.2 | 47 1.1 | 2518 59.8 | 5717 73.7 |
| Nokia | 14631 100.0 | 13218 90.3 | 20 0.1 | 37 0.3 | 388 2.7 | 31 0.2 | 368 2.5 | 10 0.1 | 269 1.8 | 130 0.9 | 53 0.4 | 107 0.7 | 107 0.7 | 6354 43.1 | 20101 73.3 |
| Orivesi | 5045 100.0 | 4474 88.7 | 8 0.2 | 31 0.6 | 7 0.1 | 22 0.4 | 125 2.5 | - | 115 2.3 | 39 0.8 | 24 0.5 | 200 4.0 | 48 0.9 | 2628 51.6 | 7100 71.7 |
| Parkano | 4786 100.0 | 4619 96.5 | 10 0.2 | 6 0.1 | 2 0.0 | 12 0.3 | 46 1.0 | 3 0.1 | 40 0.8 | 28 0.6 | 10 0.2 | 10 0.2 | 32 0.7 | 2999 62.2 | 6400 75.3 |
| Tampere - Tammerfors | 100556 100.0 | 89626 89.1 | 144 0.1 | 393 0.4 | 219 0.2 | 902 0.9 | 3428 3.4 | 18 0.0 | 2864 2.8 | 1040 1.0 | 428 0.4 | 1494 1.5 | 757 0.7 | 39467 39.0 | 140309 72.2 |
| Toijala | 4447 100.0 | 4103 92.3 | 9 0.2 | 33 0.7 | 4 0.1 | 12 0.3 | 120 2.7 | - | 92 2.1 | 25 0.6 | 20 0.4 | 29 0.7 | 54 1.2 | 1928 42.8 | 6433 70.0 |
| Valkeakoski | 11828 100.0 | 10666 90.2 | 21 0.2 | 41 0.3 | 14 0.1 | 64 0.5 | 302 2.6 | 2 0.0 | 233 2.0 | 54 0.5 | 33 0.3 | 398 3.4 | 149 1.2 | 5479 45.7 | 16884 70.9 |
| Virrat - Virdois | 5179 100.0 | 4867 94.0 | 8 0.2 | 71 1.4 | 4 0.1 | 15 0.3 | 60 1.2 | 4 0.1 | 104 2.0 | 24 0.5 | 9 0.2 | 13 0.3 | 46 0.9 | 2804 53.7 | 7127 73.3 |

TILASTOKESKUS / VAALITILASTOT

| Vaaliipiiri ja kunta constituency and municipality | Hyväksytyt äänestysliput puolueittain Valid ballots by parties | | | | | | | | | | | Hylästy- liput Disall. | Ennak. Äänest. Advance voters | Äänioi- kautet- tuja Äänäs- tys-k Persons entitled to vote, turnout | |
|---|---|---|------------|------------|------------|------------|-------------|-----------|-------------|-------------|------------|------------------------------|--|---|----------------|
| | Yhteen- sä Total | Muut puol. (s. 28) Oth. part. (p 28) | NAISP | SEP | KTP | EKA | EKO | YVP | Nuors. | VSL | LLP | | | | Muut Others |
| Muut kunnat - Oth. munic. x | 70712 100,0 | 64286 90,9 | 109 0,2 | 303 0,4 | 105 0,1 | 306 0,4 | 1905 2,7 | 20 0,0 | 1748 2,5 | 777 1,1 | 239 0,3 | 914 1,3 | 568 0,8 | 33036 46,3 | 97398 73,2 |
| Hämeenkyrö-Tavastkyrö x | 5381 100,0 | 4950 92,0 | 10 0,2 | 17 0,3 | 9 0,2 | 20 0,4 | 153 2,8 | 2 0,0 | 73 1,4 | 83 1,5 | 18 0,3 | 46 0,9 | 49 0,9 | 3071 56,6 | 7441 73,0 |
| Juupajoki x | 1347 100,0 | 1249 92,7 | 1 0,1 | 6 0,4 | 2 0,1 | 11 0,8 | 25 1,9 | - 0,0 | 17 1,3 | 20 1,5 | 3 0,2 | 13 1,0 | 13 1,0 | 880 64,7 | 1869 72,8 |
| Kangasala x | 11549 100,0 | 10395 90,0 | 17 0,1 | 60 0,5 | 18 0,2 | 61 0,5 | 351 3,0 | 2 0,0 | 337 2,9 | 153 1,3 | 59 0,5 | 96 0,8 | 88 0,8 | 4674 40,2 | 16239 71,7 |
| Kihniö x | 1604 100,0 | 1550 96,6 | - 0,0 | 2 0,1 | - 0,0 | 1 0,1 | 20 1,2 | 1 0,1 | 6 0,4 | 19 1,2 | 1 0,1 | 4 0,2 | 5 0,3 | 1018 63,3 | 2070 77,7 |
| Kuhmalahti x | 644 100,0 | 595 92,4 | 1 0,2 | 5 0,8 | 1 0,2 | 2 0,3 | 2 0,3 | - 0,0 | 10 1,6 | 28 4,3 | - 0,0 | - 0,0 | 3 0,5 | 259 40,0 | 898 72,0 |
| Kuorevesi x | 1705 100,0 | 1438 84,3 | 3 0,2 | 13 0,8 | 4 0,2 | 4 0,2 | 28 1,6 | 1 0,1 | 187 11,0 | 16 0,9 | 4 0,2 | 7 0,4 | 17 1,0 | 1002 58,2 | 2424 71,0 |
| Kuru x | 1769 100,0 | 1654 93,5 | 5 0,3 | 8 0,5 | 2 0,1 | 7 0,4 | 21 1,2 | - 0,0 | 35 2,0 | 13 0,7 | 11 0,6 | 13 0,7 | 7 0,4 | 888 50,0 | 2354 75,4 |
| Kylmäkoski x | 1464 100,0 | 1379 94,2 | 3 0,2 | 5 0,3 | 2 0,1 | 4 0,3 | 32 2,2 | 1 0,1 | 19 1,3 | 11 0,8 | 2 0,1 | 6 0,4 | 13 0,9 | 672 45,5 | 2010 73,5 |
| Lempäälä x | 7992 100,0 | 7287 91,2 | 12 0,2 | 25 0,3 | 7 0,1 | 30 0,4 | 270 3,4 | 2 0,0 | 196 2,5 | 54 0,7 | 32 0,4 | 77 1,0 | 67 0,8 | 3176 39,4 | 11076 72,8 |
| Luopioinen x | 1435 100,0 | 1310 91,3 | 2 0,1 | 9 0,6 | 5 0,3 | 6 0,4 | 29 2,0 | - 0,0 | 39 2,7 | 30 2,1 | 2 0,1 | 3 0,2 | 16 1,1 | 750 51,7 | 2028 71,5 |
| Längelmäki x | 1135 100,0 | 1043 91,9 | 4 0,4 | 7 0,6 | 1 0,1 | 6 0,5 | 23 2,0 | - 0,0 | 24 2,1 | 16 1,4 | 4 0,4 | 7 0,6 | 7 0,6 | 723 63,3 | 1551 73,6 |
| Mouhijärvi x | 1646 100,0 | 1187 72,1 | 1 0,1 | 7 0,4 | 5 0,3 | 2 0,1 | 27 1,6 | - 0,0 | 14 0,9 | 4 0,2 | 3 0,2 | 396 24,1 | 13 0,8 | 854 51,5 | 2218 74,8 |
| Pirkkala - Birkkala x | 6418 100,0 | 5752 89,6 | 9 0,1 | 30 0,5 | 6 0,1 | 44 0,7 | 266 4,1 | 1 0,0 | 144 2,2 | 42 0,7 | 31 0,5 | 93 1,4 | 46 0,7 | 2649 41,0 | 8703 74,3 |
| Pälkäne x | 2364 100,0 | 2178 92,1 | 2 0,1 | 5 0,2 | 1 0,1 | 14 0,6 | 66 2,8 | 1 0,0 | 39 1,6 | 42 1,8 | 6 0,3 | 9 0,4 | 28 1,2 | 1226 51,3 | 3224 74,2 |
| Ruovesi x | 3592 100,0 | 3324 92,5 | 5 0,1 | 23 0,6 | 4 0,1 | 11 0,3 | 31 0,9 | 1 0,0 | 154 4,3 | 25 0,7 | 8 0,2 | 6 0,2 | 25 0,7 | 2251 62,2 | 4762 76,0 |
| Sahalahti x | 1190 100,0 | 1104 92,8 | 1 0,1 | 3 0,3 | 1 0,1 | 6 0,5 | 32 2,7 | - 0,0 | 19 1,6 | 13 1,1 | 6 0,5 | 5 0,4 | 7 0,6 | 588 49,1 | 1692 70,7 |
| Vesilahti x | 1736 100,0 | 1628 93,8 | 2 0,1 | 3 0,2 | 2 0,1 | 11 0,6 | 38 2,2 | 2 0,1 | 17 1,0 | 26 1,5 | 4 0,2 | 3 0,2 | 7 0,4 | 847 48,6 | 2459 70,9 |
| Viala x | 2779 100,0 | 2569 92,4 | 9 0,3 | 13 0,5 | 5 0,2 | 5 0,2 | 88 3,2 | - 0,0 | 57 2,1 | 10 0,4 | 9 0,3 | 14 0,5 | 37 1,3 | 1339 47,5 | 4020 70,0 |
| Viljakkala x | 1162 100,0 | 1103 94,9 | - 0,0 | 3 0,3 | 4 0,3 | 2 0,2 | 14 1,2 | - 0,0 | 16 1,4 | 14 1,2 | 2 0,2 | 4 0,3 | 9 0,8 | 690 58,9 | 1544 75,8 |
| Vilppula x | 3617 100,0 | 3403 94,1 | 6 0,2 | 18 0,5 | 2 0,1 | 12 0,3 | 58 1,6 | 1 0,0 | 52 1,4 | 56 1,5 | 4 0,1 | 5 0,1 | 30 0,8 | 2043 56,0 | 4913 74,2 |
| Ylöjärvi x | 10183 100,0 | 9188 90,2 | 16 0,2 | 41 0,4 | 23 0,2 | 47 0,5 | 331 3,3 | 5 0,0 | 293 2,9 | 102 1,0 | 30 0,3 | 107 1,1 | 81 0,8 | 3436 33,5 | 13903 73,8 |
| Ulkom. as. Suomen kansal. Finnish citiz.liv. abroad x | 775 100,0 | 686 88,5 | 5 0,6 | 5 0,6 | 7 0,9 | 3 0,4 | 19 2,5 | 1 0,1 | 23 3,0 | 5 0,6 | 15 1,9 | 6 0,8 | 10 1,3 | 465 59,2 | 11899 6,6 |
| Kymen läänin - Kymi x | 184307 100,0 | 178335 96,8 | - 0,0 | - 0,0 | 253 0,1 | - 0,0 | 60 0,0 | 75 0,0 | 2505 1,4 | 1608 0,9 | 253 0,1 | 1218 0,7 | 1405 0,8 | 81456 43,9 | 272828 68,1 |
| Suomessa as. Suom. kansal. Finnish citiz.liv.in Finl. x | 183826 100,0 | 177874 96,8 | - 0,0 | - 0,0 | 250 0,1 | - 0,0 | 56 0,0 | 75 0,0 | 2498 1,4 | 1604 0,9 | 252 0,1 | 1217 0,7 | 1393 0,8 | 81219 43,9 | 262465 70,6 |
| Kaup. yht.- Urb. municip. x | 124811 100,0 | 120563 96,6 | - 0,0 | - 0,0 | 186 0,1 | - 0,0 | 33 0,0 | 44 0,0 | 1723 1,4 | 1047 0,8 | 176 0,1 | 1039 0,8 | 1013 0,8 | 54084 43,0 | 179607 70,1 |
| Hamina - Fredrikshamn x | 5462 100,0 | 5272 96,5 | - 0,0 | - 0,0 | 26 0,5 | - 0,0 | 1 0,1 | 4 0,1 | 92 1,7 | 40 0,7 | 13 0,2 | 14 0,3 | 36 0,7 | 2944 53,5 | 8169 67,3 |
| Imatra x | 18328 100,0 | 17892 97,6 | - 0,0 | - 0,0 | 22 0,1 | - 0,0 | 6 0,0 | 3 0,0 | 209 1,1 | 153 0,8 | 19 0,1 | 24 0,1 | 159 0,9 | 9056 49,0 | 26036 71,0 |
| Kotka x | 31852 100,0 | 30943 97,1 | - 0,0 | - 0,0 | 37 0,1 | - 0,0 | 11 0,0 | 5 0,0 | 412 1,3 | 184 0,6 | 43 0,1 | 217 0,7 | 216 0,7 | 13446 41,9 | 44805 71,6 |
| Kouvola x | 17821 100,0 | 17129 96,1 | - 0,0 | - 0,0 | 14 0,1 | - 0,0 | 6 0,0 | 7 0,0 | 229 1,3 | 156 0,9 | 31 0,2 | 249 1,4 | 147 0,8 | 6425 35,8 | 25445 70,6 |
| Kuusankoski x | 12148 100,0 | 11531 94,9 | - 0,0 | - 0,0 | 8 0,1 | - 0,0 | 2 0,0 | 3 0,0 | 117 1,0 | 59 0,5 | 3 0,0 | 425 3,5 | 80 0,7 | 5422 44,3 | 17058 71,7 |
| Lappeenranta-Villmanstr. x | 29082 100,0 | 28058 96,5 | - 0,0 | - 0,0 | 37 0,1 | - 0,0 | 4 0,0 | 9 0,0 | 576 2,0 | 275 0,9 | 56 0,2 | 67 0,2 | 296 1,0 | 10911 37,1 | 43627 67,3 |
| Anjalankoski x | 10118 100,0 | 9738 96,2 | - 0,0 | - 0,0 | 42 0,4 | - 0,0 | 3 0,0 | 13 0,1 | 88 0,9 | 180 1,8 | 11 0,1 | 43 0,4 | 79 0,8 | 5880 57,7 | 14467 70,5 |

TILASTOKESKUS / VAALITILASTOT

| Vaali­piiri ja kunta constituency and municipality | Hyväksytyt äänestysliput puolueittain Valid ballots by parties | | | | | | | | | | | Eylätyt liput Disall. ballots | Ennak. äänest. Advance voters | Äänioi­keutet­tuja äänes­tyks­en Persons entitled to vote, turnout | |
|--|---|--------------------------------------|------------|------------|-----------|-----|------------|-----------|-------------|-------------|------------|----------------------------------|-------------------------------|--|----------------|
| | Yhteen­sä Total | Muut puol. (s. 28) Oth. part. (p 28) | NAISP | SEP | KTP | EKA | EKO | YVP | Nuors. | VSL | LLP | | | | Muut Others |
| Muut kunnat - Oth. munic. % | 59015 100.0 | 57311 97.1 | - | - | 64 0.1 | - | 23 0.0 | 31 0.1 | 775 1.3 | 557 0.9 | 76 0.1 | 178 0.3 | 380 0.6 | 27135 45.7 | 82858 71.7 |
| Elimäki % | 4700 100.0 | 4518 96.1 | - | - | 2 0.0 | - | 2 0.0 | 2 0.0 | 83 1.8 | 58 1.2 | 6 0.1 | 29 0.6 | 33 0.7 | 2077 43.9 | 6562 72.1 |
| Iitti % | 4194 100.0 | 4061 96.8 | - | - | 3 0.1 | - | 1 0.0 | 4 0.1 | 45 1.1 | 46 1.1 | 15 0.4 | 19 0.5 | 35 0.8 | 1666 39.4 | 5978 70.7 |
| Jaala % | 1153 100.0 | 1123 97.4 | - | - | 3 0.3 | - | - | 1 0.1 | 6 0.5 | 15 1.3 | - | 5 0.4 | 13 1.1 | 505 43.3 | 1616 72.2 |
| Joutseno % | 6314 100.0 | 6164 97.6 | - | - | 5 0.1 | - | 5 0.1 | 3 0.0 | 66 1.0 | 57 0.9 | 9 0.1 | 5 0.1 | 38 0.6 | 3065 48.3 | 9060 70.1 |
| Lemi % | 1694 100.0 | 1644 97.0 | - | - | 1 0.1 | - | - | - | 29 1.7 | 17 1.0 | - | 3 0.2 | 14 0.8 | 646 37.8 | 2429 70.3 |
| Luumäki % | 3206 100.0 | 3153 98.3 | - | - | 3 0.1 | - | 1 0.0 | 1 0.0 | 17 0.5 | 23 0.7 | 2 0.1 | 6 0.2 | 18 0.6 | 1440 44.7 | 4405 73.2 |
| Miehikkälä % | 1510 100.0 | 1471 97.4 | - | - | 1 0.1 | - | - | 2 0.1 | 19 1.3 | 10 0.7 | 3 0.2 | 4 0.3 | 8 0.5 | 602 39.7 | 2207 68.8 |
| Parikkala % | 2988 100.0 | 2880 96.4 | - | - | 3 0.1 | - | 1 0.0 | - | 65 2.2 | 30 1.0 | 5 0.2 | 4 0.1 | 16 0.5 | 1833 61.0 | 4149 72.4 |
| Pyhtää- Pyttis % | 3096 100.0 | 3016 97.4 | - | - | 1 0.0 | - | 1 0.0 | 1 0.0 | 45 1.5 | 9 0.3 | 7 0.2 | 16 0.5 | 22 0.7 | 1444 46.3 | 4196 74.3 |
| Rautjärvi % | 3051 100.0 | 2958 97.0 | - | - | 5 0.2 | - | 2 0.1 | - | 55 1.8 | 26 0.9 | 3 0.1 | 2 0.1 | 22 0.7 | 1626 52.9 | 4189 73.4 |
| Ruokolahti % | 3764 100.0 | 3694 98.1 | - | - | 1 0.0 | - | 3 0.1 | 1 0.0 | 39 1.0 | 22 0.6 | 2 0.1 | 2 0.1 | 16 0.4 | 1826 48.3 | 5114 73.9 |
| Saari % | 997 100.0 | 977 98.0 | - | - | 1 0.1 | - | - | - | 6 0.6 | 11 1.1 | - | 2 0.2 | 4 0.4 | 599 59.8 | 1411 70.9 |
| Savitaipale % | 2563 100.0 | 2523 98.4 | - | - | 2 0.1 | - | 1 0.0 | 6 0.2 | 19 0.7 | 10 0.4 | 1 0.0 | 1 0.0 | 13 0.5 | 991 38.5 | 3727 69.1 |
| Suomenniemi % | 510 100.0 | 503 98.6 | - | - | 1 0.2 | - | - | - | 4 0.8 | 2 0.4 | - | - | 4 0.8 | 255 49.6 | 780 65.9 |
| Taipalsaari % | 2469 100.0 | 2379 96.4 | - | - | - | - | 1 0.0 | 2 0.1 | 60 2.4 | 22 0.9 | 2 0.1 | 3 0.1 | 19 0.8 | 907 36.5 | 3524 70.6 |
| Uukuniemi % | 349 100.0 | 341 97.7 | - | - | - | - | 1 0.3 | 1 0.3 | 4 1.1 | 2 0.6 | - | - | 1 0.3 | 226 64.6 | 497 70.7 |
| Valkeala % | 6303 100.0 | 6001 95.2 | - | - | 4 0.1 | - | 1 0.0 | 4 0.1 | 119 1.9 | 111 1.8 | 11 0.2 | 52 0.8 | 47 0.7 | 2969 46.8 | 8762 72.5 |
| Vehkalahti - Veckelax % | 6893 100.0 | 6717 97.4 | - | - | 22 0.3 | - | 2 0.0 | 3 0.0 | 61 0.9 | 68 1.0 | 6 0.1 | 14 0.2 | 42 0.6 | 2949 42.5 | 9622 72.1 |
| Virolahti % | 2263 100.0 | 2207 97.5 | - | - | 4 0.2 | - | 1 0.0 | - | 21 0.9 | 16 0.7 | 3 0.1 | 11 0.5 | 8 0.4 | 1083 47.7 | 3282 69.2 |
| Ylämaa % | 998 100.0 | 981 98.3 | - | - | 2 0.2 | - | - | - | 12 1.2 | 2 0.2 | 1 0.1 | - | 7 0.7 | 426 42.4 | 1348 74.6 |
| Ulkom. as. Suomen kansal. Finnish citiz.liv.abroad % | 481 100.0 | 461 95.8 | - | - | 3 0.6 | - | 4 0.8 | - | 7 1.5 | 4 0.8 | 1 0.2 | 1 0.2 | 12 2.4 | 237 48.1 | 10363 4.8 |
| Mikkelin läänin - Mikkelä % | 109013 100.0 | 105385 96.7 | 286 0.3 | 207 0.2 | 47 0.0 | - | 155 0.1 | - | 1314 1.2 | 1466 1.3 | 153 0.1 | - | 1088 1.0 | 54718 49.7 | 165893 66.4 |
| Suomessa as. Suom. kansal. Finnish citiz.liv.in Finl. % | 108802 100.0 | 105181 96.7 | 284 0.3 | 206 0.2 | 47 0.0 | - | 155 0.1 | - | 1311 1.2 | 1465 1.3 | 153 0.1 | - | 1085 1.0 | 54602 49.7 | 161759 67.9 |
| Kaup. yht. - Urb. municip. % | 47419 100.0 | 46004 97.0 | 122 0.3 | 101 0.2 | 22 0.0 | - | 59 0.1 | - | 740 1.6 | 289 0.6 | 82 0.2 | - | 521 1.1 | 22580 47.1 | 71223 67.3 |
| Heinola % | 8389 100.0 | 8123 96.8 | 26 0.3 | 14 0.2 | 8 0.1 | - | 7 0.1 | - | 140 1.7 | 58 0.7 | 13 0.2 | - | 104 1.2 | 3459 40.7 | 12623 67.3 |
| Mikkeli - S:t Michels % | 16652 100.0 | 16204 97.3 | 52 0.3 | 52 0.3 | 3 0.0 | - | 14 0.1 | - | 207 1.2 | 83 0.5 | 37 0.2 | - | 219 1.3 | 7445 44.1 | 25436 66.3 |
| Pieksämäki % | 7295 100.0 | 7141 97.9 | 17 0.2 | 4 0.1 | 6 0.1 | - | 29 0.4 | - | 65 0.9 | 23 0.3 | 10 0.1 | - | 53 0.7 | 3959 53.9 | 10845 67.8 |
| Savonlinna - Nyslott % | 15083 100.0 | 14536 96.4 | 27 0.2 | 31 0.2 | 5 0.0 | - | 9 0.1 | - | 328 2.2 | 125 0.8 | 22 0.1 | - | 145 1.0 | 7717 50.7 | 22319 68.2 |
| Muut kunnat - Oth. munic. % | 61383 100.0 | 59177 96.4 | 162 0.3 | 105 0.2 | 25 0.0 | - | 96 0.2 | - | 571 0.9 | 1176 1.9 | 71 0.1 | - | 564 0.9 | 32022 51.7 | 90536 68.4 |
| Anttola % | 1051 100.0 | 1021 97.1 | 6 0.6 | 1 0.1 | - | - | 1 0.1 | - | 10 1.0 | 10 1.0 | 2 0.2 | - | 12 1.1 | 578 54.4 | 1474 72.1 |
| Eronkoski % | 1219 100.0 | 1199 98.4 | - | 3 0.2 | - | - | - | - | 10 0.8 | 7 0.6 | - | - | 7 0.6 | 813 66.3 | 1659 73.9 |

TILASTOKESKUS / VAALITILASTOT

| Vaaliipiiri ja kunta constituency and municipality | | Hyväksytyt äänestysliput puolueittain Valid ballots by parties | | | | | | | | | | | Hylätyt Ennak. liput äänest. ketut- Dissall. Advance | | Äänioi- tuja Äänest- ys- t Persons entitled to vote, turnout | | |
|--|---|---|---|------------|-----------|-----------|------------|-----------|-----|------------|-------------|------------|--|------------|--|----------------|--|
| | | Yhteen- sä Total | Muut puol. (s. 28) Oth. part. (p 28) | NAISP | SEP | KTP | EKA | EKO | YVP | Nuors. | VSL | LLP | Muut Others | ballots | voters | | |
| Hartola | ‡ | 2202 100,0 | 2147 97,5 | 10 0,5 | 3 0,1 | 3 0,1 | - | - | - | 18 0,8 | 19 0,9 | 2 0,1 | - | 17 0,8 | 1200 54,1 | 3300 67,2 | |
| Haukivuori | ‡ | 1435 100,0 | 1407 98,0 | 5 0,3 | 3 0,2 | - | - | 3 0,2 | - | 10 0,7 | 6 0,4 | 1 0,1 | - | 13 0,9 | 798 55,1 | 2137 67,8 | |
| Heinolan mlk-Heinola lk | ‡ | 3061 100,0 | 2970 97,0 | 8 0,3 | 4 0,1 | 5 0,2 | - | - | - | 51 1,7 | 18 0,6 | 5 0,2 | - | 43 1,4 | 1222 39,4 | 4730 65,6 | |
| Heinävesi | ‡ | 2760 100,0 | 2155 78,1 | 8 0,3 | 4 0,1 | - | - | 1 0,0 | - | 14 0,5 | 575 20,8 | 3 0,1 | - | 21 0,8 | 1573 56,6 | 4111 67,6 | |
| Hirvensalmi | ‡ | 1616 100,0 | 1583 98,0 | 4 0,2 | 3 0,2 | - | - | 1 0,1 | - | 10 0,6 | 13 0,8 | 2 0,1 | - | 10 0,6 | 878 54,0 | 2305 70,5 | |
| Joroinen - Jorois | ‡ | 3376 100,0 | 3294 97,6 | 5 0,1 | 4 0,1 | 4 0,1 | - | 3 0,1 | - | 22 0,7 | 43 1,3 | 1 0,0 | - | 36 1,1 | 1633 47,9 | 4794 71,2 | |
| Juva | ‡ | 4357 100,0 | 4207 96,6 | 10 0,2 | 8 0,2 | - | - | 4 0,1 | - | 20 0,5 | 99 2,3 | 9 0,2 | - | 42 1,0 | 2288 52,0 | 6596 66,7 | |
| Jäppilä | ‡ | 940 100,0 | 921 98,0 | 1 0,1 | 4 0,4 | 1 0,1 | - | 4 0,4 | - | 1 0,1 | 6 0,6 | 2 0,2 | - | 4 0,4 | 649 68,8 | 1385 68,2 | |
| Kangaslampi | ‡ | 963 100,0 | 910 94,5 | 4 0,4 | 1 0,1 | 2 0,2 | - | - | - | 9 0,9 | 36 3,7 | 1 0,1 | - | 3 0,3 | 398 41,2 | 1389 69,5 | |
| Kangasniemi | ‡ | 3814 100,0 | 3727 97,7 | 7 0,2 | 12 0,3 | 1 0,0 | - | 1 0,0 | - | 32 0,8 | 32 0,8 | 2 0,1 | - | 36 0,9 | 1883 48,9 | 5626 68,4 | |
| Kerimäki | ‡ | 3386 100,0 | 3298 97,4 | 10 0,3 | 1 0,0 | - | - | 1 0,0 | - | 45 1,3 | 30 0,9 | 1 0,0 | - | 27 0,8 | 1391 40,8 | 5038 67,7 | |
| Mikk.mlk - S:t Mich.lk | ‡ | 6182 100,0 | 6031 97,6 | 20 0,3 | 7 0,1 | - | - | 1 0,0 | - | 69 1,1 | 42 0,7 | 12 0,2 | - | 64 1,0 | 2809 45,0 | 8947 69,8 | |
| Mäntyharju | ‡ | 3999 100,0 | 3901 97,5 | 7 0,2 | 7 0,2 | 2 0,1 | - | 3 0,1 | - | 30 0,8 | 44 1,1 | 5 0,1 | - | 36 0,9 | 2103 52,1 | 6052 66,7 | |
| Pertunmaa | ‡ | 1172 100,0 | 1146 97,8 | 10 0,9 | 7 0,6 | - | - | - | - | 4 0,3 | 5 0,4 | - | - | 11 0,9 | 767 64,8 | 1903 62,2 | |
| Pieksämäen mlk - lk | ‡ | 3528 100,0 | 3415 96,8 | 10 0,3 | 2 0,1 | - | - | 51 1,4 | - | 37 1,0 | 9 0,3 | 4 0,1 | - | 34 1,0 | 1953 54,8 | 5052 70,5 | |
| Punkaharju | ‡ | 2493 100,0 | 2419 97,0 | 5 0,2 | 2 0,1 | 1 0,0 | - | 4 0,2 | - | 49 2,0 | 11 0,4 | 2 0,1 | - | 19 0,8 | 1414 56,3 | 3629 69,2 | |
| Puumala | ‡ | 1927 100,0 | 1882 97,7 | 7 0,4 | 3 0,2 | 1 0,1 | - | 1 0,1 | - | 14 0,7 | 19 1,0 | - | - | 13 0,7 | 1045 53,9 | 2641 73,5 | |
| Rantasalmi | ‡ | 2710 100,0 | 2607 96,2 | 6 0,2 | 2 0,2 | 1 0,0 | - | - | - | 24 0,9 | 66 2,4 | - | - | 22 0,8 | 1608 58,9 | 3960 69,0 | |
| Ristiina | ‡ | 2744 100,0 | 2662 97,0 | 4 0,1 | 6 0,2 | 2 0,1 | - | 3 0,1 | - | 42 1,5 | 18 0,7 | 7 0,3 | - | 41 1,5 | 1259 45,2 | 4097 68,0 | |
| Savonranta | ‡ | 835 100,0 | 817 97,8 | 1 0,1 | 1 0,1 | - | - | - | - | 7 0,8 | 7 0,8 | 2 0,2 | - | 3 0,4 | 491 58,6 | 1230 68,1 | |
| Sulkava | ‡ | 2139 100,0 | 2087 97,6 | 2 0,1 | 7 0,3 | - | - | 2 0,1 | - | 15 0,7 | 23 1,1 | 3 0,1 | - | 10 0,5 | 1260 58,6 | 3077 69,8 | |
| Sysmä | ‡ | 2799 100,0 | 2719 97,1 | 12 0,4 | 4 0,1 | 2 0,1 | - | 3 0,1 | - | 22 0,8 | 32 1,1 | 5 0,2 | - | 32 1,1 | 1586 56,0 | 4320 65,5 | |
| Virtasalmi | ‡ | 675 100,0 | 652 96,6 | - | 2 0,3 | - | - | 9 1,3 | - | 6 0,9 | 6 0,9 | - | - | 8 1,2 | 423 61,9 | 1084 63,0 | |
| Ulkom. as. Suomen kansal. Finnish citiz.liv. abroad | ‡ | 211 100,0 | 204 96,7 | 2 0,9 | 1 0,5 | - | - | - | - | 3 1,4 | 1 0,5 | - | - | 3 1,4 | 116 54,2 | 4134 5,2 | |
| Pohj.-Karj.l.-Pohjois-Karjala | ‡ | 93711 100,0 | 91486 97,6 | 206 0,2 | 93 0,1 | 57 0,1 | 120 0,1 | - | - | 708 0,8 | 720 0,8 | 118 0,1 | 203 0,2 | 508 0,5 | 45042 47,8 | 139339 67,6 | |
| Suomessa as. Suom. kansal. Finnish citiz.liv.in Finl. | ‡ | 93480 100,0 | 91264 97,6 | 203 0,2 | 92 0,1 | 57 0,1 | 120 0,1 | - | - | 706 0,8 | 718 0,8 | 118 0,1 | 202 0,2 | 506 0,5 | 44897 47,8 | 135731 69,2 | |
| Kaup. yht.- Urb. municip. | ‡ | 51622 100,0 | 50352 97,5 | 111 0,2 | 43 0,1 | 39 0,1 | 65 0,1 | - | - | 467 0,9 | 320 0,6 | 77 0,1 | 148 0,3 | 222 0,4 | 22809 44,0 | 75330 68,8 | |
| Joensuu | ‡ | 26198 100,0 | 25385 96,9 | 63 0,2 | 22 0,1 | 12 0,0 | 29 0,1 | - | - | 340 1,3 | 181 0,7 | 43 0,2 | 123 0,5 | 56 0,2 | 9691 36,9 | 38080 68,9 | |
| Kitee | ‡ | 5932 100,0 | 5848 98,6 | 13 0,2 | 5 0,1 | 9 0,2 | 8 0,1 | - | - | 20 0,3 | 18 0,3 | 4 0,1 | 7 0,1 | 44 0,7 | 2745 45,9 | 8617 69,4 | |
| Outokumpu | ‡ | 4896 100,0 | 4812 98,3 | 9 0,2 | 4 0,1 | 3 0,1 | 11 0,2 | - | - | 25 0,5 | 14 0,3 | 15 0,3 | 3 0,1 | 20 0,4 | 2612 53,1 | 6901 71,2 | |
| Lieksa | ‡ | 9300 100,0 | 9163 98,5 | 13 0,1 | 5 0,1 | 6 0,1 | 9 0,1 | - | - | 44 0,5 | 40 0,4 | 10 0,1 | 10 0,1 | 66 0,7 | 4808 51,3 | 13402 69,9 | |
| Nurmes | ‡ | 5296 100,0 | 5144 97,1 | 13 0,2 | 7 0,1 | 9 0,2 | 8 0,2 | - | - | 38 0,7 | 67 1,3 | 5 0,1 | 5 0,1 | 36 0,7 | 2953 55,4 | 8330 64,0 | |

TIILASTOKESKUS / VAALITILASTOT

| Valupiiri ja kunta constituency and municipality | Hyväksytyt äänestysliput puolueittain Valid ballots by parties | | | | | | | | | | | | Hyllätyt liput Disall. ballots | Ennak. äänest. Advance voters | Äänioikeutettuja Känsä-tys-tä Persons entitled to vote, turnout |
|---|---|---|-----------|-----------|-----------|------------|-----|------------|-------------|-------------|------------|-------------|-----------------------------------|-------------------------------|---|
| | Yhteensä Total | Muut puol. (s. 28) Oth. part. (P 28) | NAISP | SEP | KTP | EKA | EKO | YVP | Nuors. | VSL | LLP | Muut Others | | | |
| Muut kunnat - Oth. munic. % | 41858 100,0 | 40912 97,7 | 92 0,2 | 49 0,1 | 18 0,0 | 55 0,1 | - | - | 239 0,6 | 398 1,0 | 41 0,1 | 54 0,1 | 284 0,7 | 22088 52,4 | 60401 69,8 |
| Eno % | 4205 100,0 | 4118 97,9 | 13 0,3 | 9 0,2 | 2 0,0 | 8 0,2 | - | - | 17 0,4 | 18 0,4 | 10 0,2 | 10 0,2 | 26 0,6 | 2592 61,3 | 5964 70,9 |
| Ilomantsi - Ilomants % | 4109 100,0 | 4036 98,2 | 7 0,2 | 7 0,2 | 2 0,0 | 7 0,2 | - | - | 10 0,2 | 28 0,7 | 5 0,1 | 7 0,2 | 23 0,6 | 2420 58,6 | 6140 67,3 |
| Juuka % | 3968 100,0 | 3894 98,1 | 6 0,2 | 2 0,1 | - | 2 0,1 | - | - | 23 0,6 | 39 1,0 | - | 2 0,1 | 17 0,4 | 2105 52,8 | 5651 70,5 |
| Kesälahti % | 1555 100,0 | 1528 98,3 | 5 0,3 | 4 0,3 | 2 0,1 | - | - | - | 4 0,3 | 10 0,6 | 1 0,1 | 1 0,1 | 17 1,1 | 924 58,8 | 2370 66,3 |
| Kiittelysvaara % | 1476 100,0 | 1446 98,0 | 2 0,1 | 2 0,1 | 1 0,1 | - | - | - | 11 0,7 | 12 0,8 | 2 0,1 | - | 14 0,9 | 753 50,5 | 2009 74,2 |
| Kontiolahti % | 5399 100,0 | 5251 97,3 | 17 0,3 | 2 0,0 | - | 5 0,1 | - | - | 63 1,2 | 46 0,9 | 9 0,2 | 6 0,1 | 36 0,7 | 2184 40,2 | 7721 70,4 |
| Liperi % | 6222 100,0 | 6103 98,1 | 11 0,2 | 6 0,1 | 1 0,0 | 7 0,1 | - | - | 39 0,6 | 39 0,6 | 3 0,0 | 13 0,2 | 41 0,7 | 3410 54,4 | 8707 71,9 |
| Polvijärvi % | 3286 100,0 | 3222 98,1 | 8 0,2 | - | 2 0,1 | 3 0,1 | - | - | 10 0,3 | 35 1,1 | 3 0,1 | 3 0,1 | 21 0,6 | 1609 48,7 | 4486 73,7 |
| Pyhäselkä % | 3230 100,0 | 3152 97,6 | 5 0,2 | - | - | 6 0,2 | - | - | 36 1,1 | 27 0,8 | 3 0,1 | 1 0,0 | 25 0,8 | 1270 39,0 | 4981 65,3 |
| Rääkkylä % | 1907 100,0 | 1867 97,9 | 8 0,4 | 2 0,1 | 2 0,1 | 6 0,3 | - | - | 7 0,4 | 12 0,6 | 1 0,1 | 2 0,1 | 8 0,4 | 1149 60,0 | 2727 70,2 |
| Tohmajärvi % | 2938 100,0 | 2888 98,3 | 4 0,1 | 6 0,2 | 1 0,0 | 3 0,1 | - | - | 13 0,4 | 19 0,6 | 3 0,1 | 1 0,0 | 17 0,6 | 1525 51,6 | 4343 68,0 |
| Tuupovaara % | 1413 100,0 | 1312 92,9 | 2 0,1 | 4 0,3 | 2 0,1 | 5 0,4 | - | - | 1 0,1 | 85 6,0 | - | 2 0,1 | 19 1,3 | 852 59,5 | 2097 68,3 |
| Valtimo % | 1726 100,0 | 1682 97,5 | 2 0,1 | 5 0,3 | 3 0,2 | 2 0,1 | - | - | 5 0,3 | 20 1,2 | 1 0,1 | 6 0,3 | 16 0,9 | 1014 58,2 | 2621 66,5 |
| Värtsilä % | 424 100,0 | 413 97,4 | 2 0,5 | - | - | 1 0,2 | - | - | - | 8 1,9 | - | - | 4 0,9 | 281 65,7 | 584 73,3 |
| Ulkom. as. Suomen kansal. Finnish citiz.liv.abroad % | 231 100,0 | 222 96,1 | 3 1,3 | 1 0,4 | - | - | - | - | 2 0,9 | 2 0,9 | - | 1 0,4 | 2 0,9 | 145 62,2 | 3608 6,5 |
| Kuopion läänin -Kuopio % | 132555 100,0 | 127917 96,5 | - | - | 58 0,0 | 180 0,1 | - | 157 0,1 | 2465 1,9 | 1601 1,2 | 177 0,1 | - | 986 0,7 | 64390 48,2 | 204208 65,4 |
| Suomessa as. Suom. kansal. Finnish citiz.liv.in Finl. % | 132204 100,0 | 127584 96,5 | - | - | 57 0,0 | 179 0,1 | - | 154 0,1 | 2457 1,9 | 1596 1,2 | 177 0,1 | - | 982 0,7 | 64204 48,2 | 198271 67,2 |
| Kaup. yht. - Urb. municip. % | 77220 100,0 | 74315 96,2 | - | - | 34 0,0 | 94 0,1 | - | 77 0,1 | 1817 2,4 | 753 1,0 | 130 0,2 | - | 598 0,8 | 34698 44,6 | 116669 66,7 |
| Iisalmi - Idensalmi % | 12101 100,0 | 11757 97,2 | - | - | 1 0,0 | 22 0,2 | - | 9 0,1 | 222 1,8 | 79 0,7 | 11 0,1 | - | 96 0,8 | 5798 47,0 | 18325 66,6 |
| Kiuruvesi % | 6061 100,0 | 5968 98,5 | - | - | 2 0,0 | 6 0,1 | - | 2 0,0 | 36 0,6 | 46 0,8 | 1 0,0 | - | 39 0,6 | 3551 58,2 | 8598 70,9 |
| Kuopio % | 41434 100,0 | 39546 95,4 | - | - | 22 0,1 | 52 0,1 | - | 28 0,1 | 1153 2,8 | 522 1,3 | 111 0,3 | - | 336 0,8 | 16883 40,4 | 63942 65,3 |
| Suonenjoki % | 4610 100,0 | 4439 96,3 | - | - | 4 0,1 | 6 0,1 | - | 21 0,5 | 114 2,5 | 26 0,6 | - | - | 29 0,6 | 2577 55,6 | 6742 68,8 |
| Varkaus % | 13014 100,0 | 12605 96,9 | - | - | 5 0,0 | 8 0,1 | - | 17 0,1 | 292 2,2 | 80 0,6 | 7 0,1 | - | 98 0,7 | 5949 45,4 | 19062 68,8 |
| Muut kunnat - Oth. munic. % | 54984 100,0 | 53269 96,9 | - | - | 23 0,0 | 85 0,2 | - | 77 0,1 | 640 1,2 | 843 1,5 | 47 0,1 | - | 384 0,7 | 29506 53,3 | 81602 67,9 |
| Juankoski % | 3281 100,0 | 3210 97,8 | - | - | 4 0,1 | 6 0,2 | - | 1 0,0 | 23 0,7 | 36 1,1 | 1 0,0 | - | 20 0,6 | 1843 55,8 | 5048 65,4 |
| Kaavi % | 2047 100,0 | 1926 94,1 | - | - | 2 0,1 | 2 0,1 | - | 1 0,0 | 24 1,2 | 92 4,5 | - | - | 17 0,8 | 1211 58,7 | 3301 62,5 |
| Karttula % | 1735 100,0 | 1673 96,4 | - | - | - | 4 0,2 | - | 3 0,2 | 23 1,3 | 31 1,8 | 1 0,1 | - | 22 1,3 | 990 56,3 | 2565 68,5 |
| Keitele % | 1776 100,0 | 1733 97,6 | - | - | - | 2 0,1 | - | 3 0,2 | 20 1,1 | 17 1,0 | 1 0,1 | - | 11 0,6 | 1018 57,0 | 2490 71,8 |
| Lapinlahti % | 4046 100,0 | 3919 96,9 | - | - | 1 0,0 | 5 0,1 | - | 3 0,1 | 30 0,7 | 84 2,1 | 4 0,1 | - | 21 0,5 | 2128 52,3 | 6081 66,9 |
| Leppävirta % | 6119 100,0 | 5914 96,6 | - | - | 2 0,0 | 4 0,1 | - | 37 0,6 | 98 1,6 | 59 1,0 | 5 0,1 | - | 42 0,7 | 3010 48,9 | 8931 69,0 |
| Maaninka % | 2114 100,0 | 2041 96,5 | - | - | 1 0,0 | 4 0,2 | - | 4 0,2 | 22 1,0 | 35 1,7 | 7 0,3 | - | 12 0,6 | 1274 59,9 | 3195 66,5 |

TILASTOKESKUS / VAALITILASTOT

| Vaaliipiiri ja kunta constituency and municipality | | Hyväksytyt äänestysliput puolueittain Valid ballots by parties | | | | | | | | | | | Eylätyt liput Disall. | | Ennak. äänest. Advance voters | | Äänioi- kset tuja Känes- tys- t Persons entitled to vote, turnout | |
|--|---|---|---|------------|-----|------------|-----------|-----------|----------|-------------|-------------|------------|-----------------------------|-------------|--|--|--|--|
| | | Yhteen- sä Total | Muut puol. (s. 28) Oth. part. (p 28) | NAISP | SEP | KTP | EKA | EKO | YVP | Nuors. | VSL | LLP | Muut Others | ballots | voters | Änes- tys- t Persons entitled to vote, turnout | | |
| Nilsia | x | 3752 100.0 | 3663 97.6 | - | - | 2 0,1 | 4 0,1 | - | 2 0,1 | 44 1,2 | 35 0,9 | 2 0,1 | - | 36 1,0 | 2054 54,2 | 5815 65,1 | | |
| Pielavesi | x | 3622 100.0 | 3564 98,4 | - | - | 1 0,0 | 8 0,2 | - | 1 0,0 | 29 0,8 | 18 0,5 | 1 0,0 | - | 16 0,4 | 2039 56,0 | 5100 71,3 | | |
| Rautalampi | x | 2317 100.0 | 2250 97,1 | - | - | 2 0,1 | 3 0,1 | - | 5 0,2 | 23 1,0 | 30 1,3 | 4 0,2 | - | 21 0,9 | 1293 55,3 | 3410 68,6 | | |
| Rautavaara | x | 1326 100.0 | 1280 96,5 | - | - | - | 2 0,2 | - | 2 0,2 | 14 1,1 | 28 2,1 | - | - | 10 0,7 | 905 67,7 | 2209 60,5 | | |
| Siilinjärvi | x | 9178 100.0 | 8737 95,2 | - | - | 2 0,0 | 13 0,1 | - | 5 0,1 | 184 2,0 | 223 2,4 | 14 0,2 | - | 73 0,8 | 3690 39,9 | 13751 67,3 | | |
| Sonkajärvi | x | 3272 100.0 | 3210 98,1 | - | - | 1 0,0 | 11 0,3 | - | 1 0,0 | 19 0,6 | 30 0,9 | - | - | 20 0,6 | 1661 50,5 | 4561 72,2 | | |
| Tervo | x | 1178 100.0 | 1142 96,9 | - | - | - | 2 0,2 | - | - | 12 1,0 | 19 1,6 | 3 0,3 | - | 6 0,5 | 806 68,1 | 1678 70,6 | | |
| Tuusniemi | x | 1869 100.0 | 1803 96,5 | - | - | 1 0,1 | 3 0,2 | - | - | 23 1,2 | 39 2,1 | - | - | 15 0,8 | 1097 58,2 | 2721 69,2 | | |
| Varpaisjärvi | x | 1762 100.0 | 1723 97,8 | - | - | 1 0,1 | 7 0,4 | - | - | 6 0,3 | 23 1,3 | 2 0,1 | - | 16 0,9 | 1003 56,4 | 2719 65,4 | | |
| Vehmersalmi | x | 1244 100.0 | 1206 96,9 | - | - | 1 0,1 | 1 0,1 | - | 5 0,4 | 16 1,3 | 13 1,0 | 2 0,2 | - | 9 0,7 | 736 58,7 | 1842 68,0 | | |
| Vesanto | x | 1782 100.0 | 1748 98,1 | - | - | 2 0,1 | 2 0,1 | - | 2 0,1 | 13 0,7 | 15 0,8 | - | - | 8 0,4 | 1329 74,2 | 2545 70,3 | | |
| Vieremä | x | 2564 100.0 | 2527 98,6 | - | - | - | 2 0,1 | - | 2 0,1 | 17 0,7 | 16 0,6 | - | - | 9 0,3 | 1419 55,1 | 3640 70,7 | | |
| Ulkom. as. Suomen kansal. Finnish citiz.liv. abroad | x | 351 100.0 | 333 94,9 | - | - | 1 0,3 | 1 0,3 | - | 3 0,9 | 8 2,3 | 5 1,4 | - | - | 4 1,1 | 186 52,4 | 5937 6,0 | | |
| Keski-Suomen l. - Keski-Suomi | x | 139018 100.0 | 134716 96,9 | 600 0,4 | - | 101 0,1 | - | 57 0,0 | - | 2192 1,6 | 1213 0,9 | 139 0,1 | - | 1072 0,8 | 63646 45,4 | 203953 68,7 | | |
| Suomessa as. Suom. kansal. Finnish citiz.liv.in Finl. | x | 138512 100.0 | 134236 96,9 | 590 0,4 | - | 99 0,1 | - | 56 0,0 | - | 2186 1,6 | 1208 0,9 | 137 0,1 | - | 1065 0,8 | 63319 45,4 | 195535 71,4 | | |
| Kaup. yht. - Urb. municip. | x | 74221 100.0 | 71827 96,8 | 345 0,5 | - | 47 0,1 | - | 25 0,0 | - | 1267 1,7 | 641 0,9 | 69 0,1 | - | 584 0,8 | 32121 42,9 | 104671 71,5 | | |
| Jyväskylä | x | 39445 100.0 | 37899 96,1 | 233 0,6 | - | 21 0,1 | - | 17 0,0 | - | 892 2,3 | 335 0,8 | 48 0,1 | - | 273 0,7 | 15268 38,4 | 55284 71,8 | | |
| Jämsä | x | 6943 100.0 | 6667 96,0 | 24 0,3 | - | 2 0,0 | - | 1 0,0 | - | 103 1,5 | 142 2,0 | 4 0,1 | - | 56 0,8 | 3183 45,5 | 10124 69,1 | | |
| Jämsänkoski | x | 4196 100.0 | 4007 95,5 | 26 0,6 | - | 4 0,1 | - | 3 0,1 | - | 94 2,2 | 58 1,4 | 4 0,1 | - | 44 1,0 | 2173 51,2 | 6222 68,1 | | |
| Keuruu | x | 7314 100.0 | 7234 98,9 | 12 0,2 | - | 2 0,0 | - | - | - | 38 0,5 | 25 0,3 | 3 0,0 | - | 40 0,5 | 3923 53,3 | 9708 75,8 | | |
| Saarijärvi | x | 5676 100.0 | 5580 98,3 | 16 0,3 | - | 4 0,1 | - | 1 0,0 | - | 38 0,7 | 33 0,6 | 4 0,1 | - | 45 0,8 | 2848 49,8 | 8250 69,3 | | |
| Suolahti | x | 3328 100.0 | 3241 97,4 | 17 0,5 | - | 7 0,2 | - | 2 0,1 | - | 37 1,1 | 22 0,7 | 2 0,1 | - | 48 1,4 | 1627 48,2 | 4603 73,3 | | |
| Äänekoski | x | 7319 100.0 | 7199 98,4 | 17 0,2 | - | 7 0,1 | - | 1 0,0 | - | 65 0,9 | 26 0,4 | 4 0,1 | - | 78 1,1 | 3099 41,9 | 10480 70,6 | | |
| Muut kunnat - Oth. municip. | x | 64291 100.0 | 62409 97,1 | 245 0,4 | - | 52 0,1 | - | 31 0,0 | - | 919 1,4 | 567 0,9 | 68 0,1 | - | 481 0,7 | 31198 48,2 | 90864 71,3 | | |
| Hankasalmi | x | 3206 100.0 | 3084 96,2 | 9 0,3 | - | 6 0,2 | - | 1 0,0 | - | 26 0,8 | 78 2,4 | 2 0,1 | - | 18 0,6 | 1926 59,7 | 4683 68,8 | | |
| Joutsa | x | 2256 100.0 | 2190 97,1 | 10 0,4 | - | 1 0,0 | - | 3 0,1 | - | 36 1,6 | 14 0,6 | 2 0,1 | - | 30 1,3 | 1158 50,7 | 3614 63,3 | | |
| Jyväskylän mlk-lk | x | 16025 100.0 | 15444 96,4 | 70 0,4 | - | 11 0,1 | - | 9 0,1 | - | 326 2,0 | 134 0,8 | 31 0,2 | - | 130 0,8 | 6763 41,9 | 22336 72,3 | | |
| Kannonkoski | x | 1079 100.0 | 1061 98,3 | 3 0,3 | - | 1 0,1 | - | 2 0,2 | - | 5 0,5 | 6 0,6 | 1 0,1 | - | 6 0,6 | 666 61,4 | 1473 73,7 | | |
| Karstula | x | 2855 100.0 | 2778 97,3 | 11 0,4 | - | 3 0,1 | - | - | - | 29 1,0 | 32 1,1 | 2 0,1 | - | 13 0,5 | 1522 53,1 | 4261 67,3 | | |
| Kinnula | x | 1258 100.0 | 1231 97,9 | 2 0,2 | - | 2 0,2 | - | 2 0,2 | - | 7 0,6 | 12 1,0 | 2 0,2 | - | 15 1,2 | 622 48,9 | 1670 76,2 | | |
| Kivijärvi | x | 1020 100.0 | 1007 98,7 | 1 0,1 | - | - | - | - | - | 8 0,8 | 4 0,4 | - | - | 3 0,3 | 614 60,0 | 1367 74,8 | | |
| Konovesi | x | 1993 100.0 | 1956 98,1 | 1 0,1 | - | - | - | - | - | 16 0,8 | 17 0,9 | 3 0,2 | - | 19 0,9 | 1003 49,9 | 2668 75,4 | | |
| Korpilahti | x | 2798 100.0 | 2697 96,4 | 18 0,6 | - | 4 0,1 | - | 1 0,0 | - | 61 2,2 | 16 0,6 | 1 0,0 | - | 15 0,5 | 1249 44,4 | 3962 71,0 | | |

TILASTOKESKUS / VAALITILASTOT

| Vaalipiiri ja kunta constituency and municipality | | Hyväksytyt äänestysliput puolueittain Valid ballots by parties | | | | | | | | | | | Hyllätyt liput Disall. ballots | Ennak. äänest. Advance voters | Äänioikeutettuja Äänestys- tys- Persons entitled to vote, turnout | |
|--|---|---|---|------------|------------|------------|-----|-----------|------------|-------------|-------------|------------|-----------------------------------|-------------------------------|--|----------------|
| | | Yhteensä Total | Muut puol. (s. 28) Oth. part. (p 28) | NAISP | SEP | KTP | EKA | EKO | YVP | Nuors. | VSL | LLP | Muut Others | | | |
| Kuhmoinen | x | 1768 100,0 | 1696 95,9 | 11 0,6 | - | - | - | - | - | 37 2,1 | 24 1,4 | - | - | 17 1,0 | 895 50,1 | 2694 66,3 |
| Kyyjärvi | x | 1025 100,0 | 1006 98,1 | 3 0,3 | - | 1 0,1 | - | 2 0,2 | - | 5 0,5 | 7 0,7 | 1 0,1 | - | 14 1,3 | 699 67,3 | 1465 70,9 |
| Laukaa | x | 8525 100,0 | 8268 97,0 | 32 0,4 | - | 5 0,1 | - | 2 0,0 | - | 107 1,3 | 105 1,2 | 6 0,1 | - | 71 0,8 | 3702 43,1 | 11818 72,7 |
| Leivonmäki | x | 722 100,0 | 710 98,3 | 2 0,3 | - | 1 0,1 | - | - | - | 7 1,0 | 2 0,3 | - | - | 9 1,2 | 430 58,8 | 1070 68,3 |
| Luhanka | x | 628 100,0 | 614 97,8 | 6 1,0 | - | 1 0,2 | - | - | - | 4 0,6 | 2 0,3 | 1 0,2 | - | 6 0,9 | 314 49,5 | 904 70,1 |
| Multia | x | 1419 100,0 | 1407 99,2 | - | - | 1 0,1 | - | 1 0,1 | - | 5 0,4 | 3 0,2 | 2 0,1 | - | 4 0,3 | 890 62,5 | 1851 76,9 |
| Muurame | x | 3697 100,0 | 3540 95,8 | 13 0,4 | - | 2 0,1 | - | - | - | 113 3,1 | 27 0,7 | 2 0,1 | - | 27 0,7 | 1643 44,1 | 5069 73,5 |
| Petäjävesi | x | 2018 100,0 | 1978 98,0 | 8 0,4 | - | 3 0,1 | - | 1 0,0 | - | 16 0,8 | 12 0,6 | - | - | 14 0,7 | 783 38,5 | 2916 69,7 |
| Pihtipudas | x | 2929 100,0 | 2874 98,1 | 12 0,4 | - | 3 0,1 | - | - | - | 23 0,8 | 17 0,6 | - | - | 20 0,7 | 1709 58,0 | 4294 68,7 |
| Pylkönmäki | x | 697 100,0 | 691 99,1 | 1 0,1 | - | 1 0,1 | - | - | - | 2 0,3 | 2 0,3 | - | - | 1 0,1 | 449 64,3 | 950 73,5 |
| Sumiainen | x | 815 100,0 | 800 98,2 | 3 0,4 | - | 2 0,2 | - | 2 0,2 | - | 6 0,7 | 2 0,2 | - | - | 5 0,6 | 308 37,6 | 1082 75,8 |
| Toivakka | x | 1281 100,0 | 1247 97,3 | 9 0,7 | - | 1 0,1 | - | 1 0,1 | - | 13 1,0 | 10 0,8 | - | - | 13 1,0 | 680 52,6 | 1866 69,3 |
| Uurainen | x | 1662 100,0 | 1629 98,0 | 3 0,2 | - | 1 0,1 | - | - | - | 13 0,8 | 13 0,8 | 3 0,2 | - | 4 0,2 | 724 43,5 | 2271 73,4 |
| Viitasaari | x | 4615 100,0 | 4501 97,5 | 17 0,4 | - | 2 0,0 | - | 4 0,1 | - | 54 1,2 | 28 0,6 | 9 0,2 | - | 27 0,6 | 2449 52,8 | 6580 70,5 |
| Ulkom. as. Suomen kansal. Finnish citiz.liv. abroad | x | 506 100,0 | 480 94,9 | 10 2,0 | - | 2 0,4 | - | 1 0,2 | - | 6 1,2 | 5 1,0 | 2 0,4 | - | 7 1,4 | 327 63,7 | 8418 6,1 |
| Vaasan läänin - Vaasa | x | 255299 100,0 | 249585 97,8 | 428 0,2 | 376 0,1 | 246 0,1 | - | 38 0,0 | 331 0,1 | 2606 1,0 | 1371 0,5 | 238 0,1 | 80 0,0 | 2066 0,8 | 117009 45,5 | 370955 69,4 |
| Suomessa as. Suom. kansal. Finnish citiz.liv.in Finl. | x | 253994 100,0 | 248329 97,8 | 422 0,2 | 366 0,1 | 236 0,1 | - | 36 0,0 | 331 0,1 | 2592 1,0 | 1365 0,5 | 237 0,1 | 80 0,0 | 2053 0,8 | 115923 45,3 | 337408 75,9 |
| Kaup. yht.- Urb. municip. | x | 131263 100,0 | 127840 97,4 | 293 0,2 | 167 0,1 | 156 0,1 | - | 23 0,0 | 114 0,1 | 1801 1,4 | 674 0,5 | 141 0,1 | 54 0,0 | 1160 0,9 | 58662 44,3 | 178998 74,0 |
| Alejärvä | x | 5392 100,0 | 5279 97,9 | 7 0,1 | 4 0,1 | - | - | - | - | 33 0,6 | 69 1,3 | - | - | 24 0,4 | 2677 49,4 | 6920 78,3 |
| Alavus - Alavo | x | 5935 100,0 | 5798 97,7 | 8 0,1 | 9 0,2 | 4 0,1 | - | - | 1 0,0 | 78 1,3 | 32 0,5 | 5 0,1 | - | 61 1,0 | 3637 60,7 | 7861 76,3 |
| Kannus | x | 3450 100,0 | 3361 97,4 | 12 0,3 | 4 0,1 | 1 0,0 | - | - | 10 0,3 | 30 0,9 | 28 0,8 | 2 0,1 | 2 0,1 | 41 1,2 | 1435 41,1 | 4459 78,3 |
| Kaskinen - Kaskö | x | 975 100,0 | 947 97,1 | 4 0,4 | 3 0,3 | 4 0,4 | - | - | 1 0,1 | 12 1,2 | 1 0,1 | 3 0,3 | - | 13 1,3 | 667 67,5 | 1276 77,4 |
| Kauhava | x | 4877 100,0 | 4743 97,3 | 10 0,2 | 7 0,1 | 39 0,8 | - | - | 1 0,0 | 47 1,0 | 27 0,6 | 3 0,1 | - | 29 0,6 | 2960 60,3 | 6457 76,0 |
| Kokkola - Karleby | x | 19155 100,0 | 18173 94,9 | 52 0,3 | 26 0,1 | 7 0,0 | - | 6 0,0 | 45 0,2 | 637 3,3 | 169 0,9 | 9 0,0 | 31 0,2 | 196 1,0 | 8546 44,2 | 26600 72,7 |
| Kristiinankaupunki- Kristinestad | x | 5053 100,0 | 4986 98,7 | 13 0,3 | 9 0,2 | 2 0,0 | - | 1 0,0 | 6 0,1 | 28 0,6 | 7 0,1 | 1 0,0 | - | 52 1,0 | 2188 42,9 | 6781 75,3 |
| Kurikka | x | 6517 100,0 | 6415 98,4 | 10 0,2 | 14 0,2 | 4 0,1 | - | 1 0,0 | 5 0,1 | 40 0,6 | 14 0,2 | 12 0,2 | 2 0,0 | 63 1,0 | 3705 56,3 | 8505 77,4 |
| Lapua - Lappo | x | 8548 100,0 | 8402 98,3 | 10 0,1 | 19 0,2 | 5 0,1 | - | - | 6 0,1 | 57 0,7 | 41 0,5 | 8 0,1 | - | 54 0,6 | 4541 52,8 | 11083 77,6 |
| Närpiö - Närpes | x | 6298 100,0 | 6281 99,7 | 2 0,0 | - | 1 0,0 | - | 1 0,0 | 2 0,0 | 8 0,1 | 2 0,0 | 1 0,0 | - | 33 0,5 | 1835 29,0 | 8056 78,6 |
| Pietarsaari - Jakobstad | x | 11327 100,0 | 11168 98,6 | 61 0,5 | 4 0,0 | 5 0,0 | - | 2 0,0 | 1 0,0 | 62 0,5 | 18 0,2 | 6 0,1 | - | 116 1,0 | 3649 31,9 | 15195 75,3 |
| Seinäjoki | x | 15786 100,0 | 15393 97,5 | 31 0,2 | 22 0,1 | 24 0,2 | - | 3 0,0 | 19 0,1 | 163 1,0 | 69 0,4 | 46 0,3 | 16 0,1 | 142 0,9 | 9034 56,7 | 21920 72,7 |
| Uusikaarlepyy-Nykarleby | x | 4333 100,0 | 4315 99,6 | - | 6 0,1 | 4 0,1 | - | - | - | 3 0,1 | 4 0,1 | 1 0,0 | - | 30 0,7 | 1145 26,2 | 5759 75,8 |

TILASTOKESKUS / VAALITILASTOT

| Vaalipiiri ja kunta constituency and municipality | Hyväksytyt äänestysliput puolueittain Valid ballots by parties | | | | | | | | | | | Rylätyt ballots | Ennak. äänest. voters | Känsi- oit- tuja Käns- tys- t Persons entitled to vote, turnout | |
|--|---|---|-------|-----|-----|-----|-----|-----|--------|-----|-----|--------------------|-----------------------------|--|--------|
| | Yhteen- sä Total | Muut puol- (s. 28) Oth. part. (p 28) | NAISP | SEP | KTP | EKA | EKO | YVP | Nuors. | VSL | LLP | Muut Others | | | |
| Vaasa - Vasa | 29624 | 28707 | 58 | 28 | 53 | - | 7 | 16 | 554 | 165 | 34 | 2 | 254 | 10442 | 42309 |
| | 100.0 | 96.9 | 0.2 | 0.1 | 0.2 | - | 0.0 | 0.1 | 1.9 | 0.6 | 0.1 | 0.0 | 0.9 | 34.9 | 70.6 |
| Ähtäri - Etseri | 3993 | 3872 | 15 | 12 | 3 | - | 2 | 1 | 49 | 28 | 10 | 1 | 52 | 2201 | 5817 |
| | 100.0 | 97.0 | 0.4 | 0.3 | 0.1 | - | 0.1 | 0.0 | 1.2 | 0.7 | 0.3 | 0.0 | 1.3 | 54.4 | 69.5 |
| Muut kunnat - Oth. munic. | 122731 | 120489 | 129 | 199 | 80 | - | 13 | 217 | 791 | 691 | 96 | 26 | 893 | 57261 | 158410 |
| | 100.0 | 98.2 | 0.1 | 0.2 | 0.1 | - | 0.0 | 0.2 | 0.6 | 0.6 | 0.1 | 0.0 | 0.7 | 46.3 | 78.0 |
| Alahärmä | 3183 | 3136 | 3 | 4 | 3 | - | - | - | 13 | 23 | - | 1 | 17 | 1661 | 4018 |
| | 100.0 | 98.5 | 0.1 | 0.1 | 0.1 | - | - | - | 0.4 | 0.7 | - | 0.0 | 0.5 | 51.9 | 79.6 |
| Evijärvi | 1974 | 1943 | 1 | 5 | 2 | - | - | 2 | 14 | 4 | 2 | 1 | 14 | 764 | 2486 |
| | 100.0 | 98.4 | 0.1 | 0.3 | 0.1 | - | - | 0.1 | 0.7 | 0.2 | 0.1 | 0.1 | 0.7 | 38.4 | 80.0 |
| Halsua | 943 | 926 | 1 | 1 | - | - | - | 1 | 7 | 7 | - | - | 7 | 529 | 1205 |
| | 100.0 | 98.2 | 0.1 | 0.1 | - | - | - | 0.1 | 0.7 | 0.7 | - | - | 0.7 | 55.7 | 78.8 |
| Himanka | 2029 | 1978 | 8 | 3 | - | - | - | 4 | 13 | 21 | 2 | - | 22 | 823 | 2490 |
| | 100.0 | 97.5 | 0.4 | 0.1 | - | - | - | 0.2 | 0.6 | 1.0 | 0.1 | - | 1.1 | 40.1 | 82.4 |
| Ilmajoki | 6987 | 6757 | 5 | 8 | 4 | - | - | 124 | 40 | 45 | 4 | - | 58 | 4005 | 9075 |
| | 100.0 | 96.7 | 0.1 | 0.1 | 0.1 | - | - | 1.8 | 0.6 | 0.6 | 0.1 | - | 0.8 | 56.8 | 77.6 |
| Isojoki - Storå | 1617 | 1600 | 2 | 6 | 3 | - | - | 1 | 1 | 4 | - | - | 13 | 933 | 2331 |
| | 100.0 | 98.9 | 0.1 | 0.4 | 0.2 | - | - | 0.1 | 0.1 | 0.2 | - | - | 0.8 | 57.2 | 69.9 |
| Isokyrö - Storkyro | 3200 | 3074 | 2 | 6 | 2 | - | - | 2 | 22 | 86 | 5 | 1 | 12 | 1955 | 4148 |
| | 100.0 | 96.1 | 0.1 | 0.2 | 0.1 | - | - | 0.1 | 0.7 | 2.7 | 0.2 | 0.0 | 0.4 | 60.9 | 77.4 |
| Jalasjärvi | 5705 | 5650 | 5 | 8 | 3 | - | - | - | 18 | 14 | 7 | - | 40 | 3110 | 7516 |
| | 100.0 | 99.0 | 0.1 | 0.1 | 0.1 | - | - | - | 0.3 | 0.2 | 0.1 | - | 0.7 | 54.1 | 76.4 |
| Jurva | 2972 | 2936 | 5 | 2 | 5 | - | - | 1 | 12 | 10 | 1 | - | 18 | 1302 | 4031 |
| | 100.0 | 98.8 | 0.2 | 0.1 | 0.2 | - | - | 0.0 | 0.4 | 0.3 | 0.0 | - | 0.6 | 43.5 | 74.2 |
| Karjajoki - Bötom | 1224 | 1209 | 1 | 5 | 1 | - | - | 1 | 1 | 2 | 4 | - | 8 | 639 | 1529 |
| | 100.0 | 98.8 | 0.1 | 0.4 | 0.1 | - | - | 0.1 | 0.1 | 0.2 | 0.3 | - | 0.6 | 51.9 | 80.6 |
| Kauhajoki | 8535 | 8386 | 7 | 45 | 7 | - | - | 1 | 8 | 54 | 22 | 5 | 60 | 5074 | 11839 |
| | 100.0 | 98.3 | 0.1 | 0.5 | 0.1 | - | - | 0.0 | 0.1 | 0.6 | 0.3 | 0.1 | 0.7 | 59.0 | 72.6 |
| Kaustinen - Kaustby | 2427 | 2356 | 6 | 1 | - | - | - | 1 | 4 | 39 | 19 | 1 | 24 | 924 | 3275 |
| | 100.0 | 97.1 | 0.2 | 0.0 | - | - | - | 0.0 | 0.2 | 1.6 | 0.8 | 0.0 | 1.0 | 37.7 | 74.8 |
| Korsnäs | 1433 | 1431 | - | 1 | - | - | - | - | - | 1 | - | - | 12 | 199 | 1809 |
| | 100.0 | 99.9 | - | 0.1 | - | - | - | - | - | 0.1 | - | - | 0.8 | 13.8 | 79.9 |
| Kortesjärvi | 1715 | 1688 | 1 | 6 | - | - | - | - | 9 | 7 | 2 | 2 | 7 | 942 | 2110 |
| | 100.0 | 98.4 | 0.1 | 0.3 | - | - | - | - | 0.5 | 0.4 | 0.1 | 0.1 | 0.4 | 54.7 | 81.6 |
| Kruunupyö - Kronoby | 4459 | 4430 | 3 | 1 | - | - | - | - | 15 | 10 | - | - | 23 | 1576 | 5253 |
| | 100.0 | 99.3 | 0.1 | 0.0 | - | - | - | - | 0.3 | 0.2 | - | - | 0.5 | 35.2 | 85.3 |
| Kuortane | 2916 | 2871 | 1 | 9 | 1 | - | - | - | 19 | 10 | 5 | - | 12 | 1771 | 3747 |
| | 100.0 | 98.5 | 0.0 | 0.3 | 0.0 | - | - | - | 0.7 | 0.3 | 0.2 | - | 0.4 | 60.5 | 78.1 |
| Kälviä - Kelviä | 2610 | 2506 | 5 | 3 | - | - | - | 1 | 10 | 57 | 23 | 3 | 33 | 1248 | 3341 |
| | 100.0 | 96.0 | 0.2 | 0.1 | - | - | - | 0.0 | 0.4 | 2.2 | 0.9 | 0.1 | 1.2 | 47.2 | 79.1 |
| Laihia - Laihela | 4189 | 4076 | 7 | 7 | 2 | - | - | 1 | 4 | 30 | 58 | 3 | 1 | 2382 | 5646 |
| | 100.0 | 97.3 | 0.2 | 0.2 | 0.0 | - | - | 0.0 | 0.1 | 0.7 | 1.4 | 0.1 | 0.5 | 56.6 | 74.5 |
| Lappajärvi | 2698 | 2653 | 2 | 6 | 1 | - | - | 1 | 25 | 3 | 7 | - | 24 | 1486 | 3362 |
| | 100.0 | 98.3 | 0.1 | 0.2 | 0.0 | - | - | 0.0 | 0.9 | 0.1 | 0.3 | - | 0.9 | 54.6 | 81.0 |
| Lehtimäki | 1343 | 1278 | - | - | 2 | - | - | - | 55 | 5 | 3 | - | 5 | 627 | 1743 |
| | 100.0 | 95.2 | - | - | 0.1 | - | - | - | 4.1 | 0.4 | 0.2 | - | 0.4 | 46.5 | 77.3 |
| Lestijärvi | 595 | 586 | 3 | 2 | - | - | - | 1 | - | 3 | - | - | 3 | 373 | 795 |
| | 100.0 | 98.5 | 0.5 | 0.3 | - | - | - | 0.2 | - | 0.5 | - | - | 0.5 | 62.4 | 75.2 |
| Lohtaja - Lochteå | 1790 | 1739 | 3 | 2 | - | - | - | 18 | 17 | 8 | 2 | 1 | 17 | 716 | 2224 |
| | 100.0 | 97.2 | 0.2 | 0.1 | - | - | - | 1.0 | 0.9 | 0.4 | 0.1 | 0.1 | 0.9 | 39.6 | 81.3 |
| Luoto - Larsmo | 2016 | 2009 | 2 | - | - | - | - | - | 5 | - | - | - | 16 | 558 | 2423 |
| | 100.0 | 99.7 | 0.1 | - | - | - | - | - | 0.2 | - | - | - | 0.8 | 27.5 | 83.9 |
| Maalahti - Malax | 3643 | 3624 | 3 | 1 | 1 | - | - | 6 | 4 | 4 | - | - | 20 | 944 | 4523 |
| | 100.0 | 99.5 | 0.1 | 0.0 | 0.0 | - | - | 0.2 | 0.1 | 0.1 | - | - | 0.5 | 25.8 | 81.0 |
| Maksamaa - Maxmo | 691 | 684 | - | - | - | - | - | - | 2 | 4 | 1 | - | 5 | 234 | 858 |
| | 100.0 | 99.0 | - | - | - | - | - | - | 0.3 | 0.6 | 0.1 | - | 0.7 | 33.6 | 81.1 |
| Mustasaari - Korsholm | 9243 | 9156 | 5 | 3 | 4 | - | - | 1 | 4 | 41 | 21 | 7 | 1 | 2296 | 12029 |
| | 100.0 | 99.1 | 0.1 | 0.0 | 0.0 | - | - | 0.0 | 0.4 | 0.2 | 0.1 | 0.0 | 0.8 | 24.7 | 77.4 |
| Nurmo | 5371 | 5222 | 7 | 16 | 5 | - | - | 1 | 7 | 80 | 16 | 16 | 1 | 3090 | 7050 |
| | 100.0 | 97.2 | 0.1 | 0.3 | 0.1 | - | - | 0.0 | 0.1 | 1.5 | 0.3 | 0.3 | 0.0 | 57.0 | 76.8 |
| Oravainen - Oravais | 1541 | 1528 | - | 1 | 1 | - | - | - | 1 | 1 | 8 | 1 | - | 530 | 1834 |
| | 100.0 | 99.2 | - | 0.1 | 0.1 | - | - | - | 0.1 | 0.1 | 0.5 | 0.1 | - | 34.3 | 84.4 |
| Perho | 1756 | 1738 | 2 | 2 | 1 | - | - | 1 | 4 | 5 | 2 | 1 | 12 | 741 | 2221 |
| | 100.0 | 99.0 | 0.1 | 0.1 | 0.1 | - | - | 0.1 | 0.2 | 0.3 | 0.1 | 0.1 | 0.7 | 41.9 | 79.6 |
| Peräseinäjoki | 2355 | 2316 | 5 | 4 | 7 | - | - | 1 | 15 | 5 | 2 | - | 14 | 1295 | 3122 |
| | 100.0 | 98.3 | 0.2 | 0.2 | 0.3 | - | - | 0.0 | 0.6 | 0.2 | 0.1 | - | 0.6 | 54.7 | 75.9 |
| Pedersöre | 5918 | 5899 | 3 | 1 | 1 | - | - | - | 4 | 10 | - | - | 38 | 1246 | 7016 |
| | 100.0 | 99.7 | 0.1 | 0.0 | 0.0 | - | - | - | 0.1 | 0.2 | - | - | 0.6 | 20.9 | 84.9 |
| Soini | 1564 | 1539 | 2 | 6 | 1 | - | - | - | 8 | 8 | - | - | 14 | 761 | 2209 |
| | 100.0 | 98.4 | 0.1 | 0.4 | 0.1 | - | - | - | 0.5 | 0.5 | - | - | 0.9 | 48.2 | 71.4 |

TILASTOKESKUS / VAALITILASTOT

| Vaaliipiiri ja kunta constituency and municipality | | Hyväksytyt äänestysliput puolueittain Valid ballots by parties | | | | | | | | | | | | Hylätyt liput Disall. ballots | | Ennak. äänest. voters Advance | | Käniol- keutet- tuja Äänest. Persons entitled to vote, turnout | |
|--|---|---|---|----------|-----------|------------|-----|------------|------------|-------------|-------------|------------|----------------|----------------------------------|----------------|----------------------------------|--|---|--|
| | | Yhteen- sä Total | Muut puol. (s. 28) Oth. part. (p 28) | NAISP | SEP | KTP | EKA | EKO | YVP | Nuors. | VSL | LLP | Muut Others | | | | | | |
| Touva - Östermark | x | 4309 100,0 | 4241 98,4 | 4 0,1 | 6 0,1 | 11 0,3 | - | 2 0,0 | 5 0,1 | 14 0,3 | 21 0,5 | 3 0,1 | 2 0,0 | 35 0,8 | 2503 57,6 | 5554 78,2 | | | |
| Toholampi | x | 2363 100,0 | 2313 97,9 | 6 0,3 | 4 0,2 | 1 0,0 | - | - | 3 0,1 | 18 0,8 | 16 0,7 | 2 0,1 | - | 16 0,7 | 1026 43,1 | 2918 81,5 | | | |
| Töysä | x | 1752 100,0 | 1690 96,5 | 1 0,1 | 2 0,1 | - | - | - | - | 14 0,8 | 43 2,5 | 2 0,1 | - | 15 0,8 | 1001 56,6 | 2405 73,5 | | | |
| Ullava | x | 608 100,0 | 590 97,0 | 1 0,2 | 1 0,2 | - | - | - | - | 4 0,7 | 12 2,0 | - | - | 6 1,0 | 208 33,9 | 776 79,1 | | | |
| Veteli - Vetil | x | 2270 100,0 | 2239 98,6 | 4 0,2 | 1 0,0 | - | - | 1 0,0 | 1 0,0 | 15 0,7 | 8 0,4 | 1 0,0 | - | 22 1,0 | 1401 61,1 | 2976 77,0 | | | |
| Vimpeli - Vindala | x | 2174 100,0 | 2113 97,2 | 3 0,1 | 1 0,0 | - | - | 1 0,0 | - | 45 2,1 | 9 0,4 | 1 0,0 | 1 0,0 | 15 0,7 | 898 38,3 | 2872 76,2 | | | |
| Vähäkylä - Lillkyro | x | 2643 100,0 | 2548 96,4 | 3 0,1 | 2 0,1 | 1 0,0 | - | 1 0,0 | 3 0,1 | 27 1,0 | 56 2,1 | 1 0,0 | 1 0,0 | 30 1,1 | 1350 50,5 | 3694 72,4 | | | |
| Vöyri - Vörsä | x | 2347 100,0 | 2319 98,8 | - | - | 3 0,1 | - | - | - | 4 0,2 | 21 0,9 | - | - | 33 1,4 | 914 38,4 | 2902 82,0 | | | |
| Ylihärmä | x | 1981 100,0 | 1953 98,6 | 1 0,1 | 2 0,1 | 1 0,1 | - | 1 0,1 | - | 7 0,4 | 15 0,8 | 1 0,1 | - | 13 0,7 | 1131 56,7 | 2522 79,1 | | | |
| Ylistaro | x | 3642 100,0 | 3559 97,7 | 6 0,2 | 15 0,4 | 6 0,2 | - | - | 3 0,1 | 17 0,5 | 22 0,6 | 4 0,1 | 10 0,3 | 19 0,5 | 2155 58,9 | 4533 80,8 | | | |
| Ulkom. as. Suomen kansal. Finnish citiz.liv. abroad | x | 1305 100,0 | 1256 96,2 | 6 0,5 | 10 0,8 | 10 0,8 | - | 2 0,2 | - | 14 1,1 | 6 0,5 | 1 0,1 | - | 13 1,0 | 1086 82,4 | 33547 3,9 | | | |
| Oulun läänin - Oulu | x | 229745 100,0 | 212245 92,4 | - | - | 505 0,2 | - | 102 0,0 | 213 0,1 | 5022 2,2 | 5112 2,2 | 212 0,1 | 6334 2,8 | 1911 0,8 | 109386 47,2 | 346334 66,9 | | | |
| Suomessa as. Suom. kansal. Finnish citiz.liv.in Finl. | x | 228672 100,0 | 211252 92,4 | - | - | 489 0,2 | - | 101 0,0 | 210 0,1 | 5012 2,2 | 5091 2,2 | 208 0,1 | 6309 2,8 | 1900 0,8 | 108670 47,1 | 327255 70,5 | | | |
| Kaup. yht. - Urb. municip. | x | 114295 100,0 | 104641 91,6 | - | - | 234 0,2 | - | 34 0,0 | 84 0,1 | 3030 2,7 | 2835 2,5 | 126 0,1 | 3311 2,9 | 872 0,8 | 51054 44,3 | 165474 69,6 | | | |
| Haapajärvi | x | 4311 100,0 | 4129 95,8 | - | - | 6 0,1 | - | 1 0,0 | 3 0,1 | 14 0,3 | 109 2,5 | - | 49 1,1 | 30 0,7 | 2423 55,8 | 6171 70,3 | | | |
| Kajaani-Kajana | x | 18483 100,0 | 17352 93,9 | - | - | 43 0,2 | - | 1 0,0 | 54 0,3 | 214 1,2 | 677 3,7 | 6 0,0 | 136 0,7 | 168 0,9 | 7936 42,5 | 27678 67,4 | | | |
| Kuhmo | x | 5881 100,0 | 5605 95,3 | - | - | 17 0,3 | - | 3 0,1 | 13 0,2 | 47 0,8 | 170 2,9 | 1 0,0 | 25 0,4 | 45 0,8 | 2809 47,4 | 9582 61,8 | | | |
| Nivala | x | 5957 100,0 | 5616 94,3 | - | - | 6 0,1 | - | 2 0,0 | 1 0,0 | 37 0,6 | 239 4,0 | 2 0,0 | 54 0,9 | 38 0,6 | 3075 51,3 | 8008 74,9 | | | |
| Oulainen | x | 4403 100,0 | 3792 86,1 | - | - | 5 0,1 | - | 3 0,1 | - | 20 0,5 | 112 2,5 | 3 0,1 | 468 10,6 | 37 0,8 | 2026 45,6 | 6128 72,5 | | | |
| Oulu - Uleåborg | x | 55115 100,0 | 50583 91,8 | - | - | 132 0,2 | - | 13 0,0 | 10 0,0 | 2541 4,6 | 434 0,8 | 99 0,2 | 1303 2,4 | 416 0,7 | 22916 41,3 | 79219 70,1 | | | |
| Pyhäsalmi | x | 3983 100,0 | 3835 96,3 | - | - | 7 0,2 | - | 5 0,1 | 1 0,0 | 25 0,6 | 54 1,4 | 2 0,1 | 54 1,4 | 20 0,5 | 2222 55,5 | 5716 70,0 | | | |
| Raahe - Brahestad | x | 9218 100,0 | 7839 85,0 | - | - | 10 0,1 | - | - | 2 0,0 | 95 1,0 | 101 1,1 | 8 0,1 | 1163 12,6 | 67 0,7 | 4335 46,7 | 13297 69,8 | | | |
| Ylivieska | x | 6944 100,0 | 5890 84,8 | - | - | 8 0,1 | - | 6 0,1 | - | 37 0,5 | 939 13,5 | 5 0,1 | 59 0,8 | 51 0,7 | 3312 47,3 | 9675 72,3 | | | |
| Muut kunnat - Oth. munic. | x | 114377 100,0 | 106611 93,2 | - | - | 255 0,2 | - | 67 0,1 | 126 0,1 | 1982 1,7 | 2256 2,0 | 82 0,1 | 2998 2,6 | 1028 0,9 | 57616 49,9 | 161781 71,3 | | | |
| Alavieska | x | 1656 100,0 | 1498 90,5 | - | - | 2 0,1 | - | - | 1 0,1 | 12 0,7 | 125 7,5 | 3 0,2 | 15 0,9 | 20 1,2 | 830 49,5 | 2258 74,2 | | | |
| Haapavesi | x | 4153 100,0 | 3871 93,2 | - | - | 2 0,0 | - | 1 0,0 | - | 34 0,8 | 147 3,5 | - | 98 2,4 | 29 0,7 | 2098 50,2 | 5848 71,5 | | | |
| Hailuoto - Karlö | x | 551 100,0 | 537 97,5 | - | - | - | - | 1 0,2 | - | 8 1,5 | - | - | 5 0,9 | 4 0,7 | 379 68,3 | 792 70,1 | | | |
| Haukipudas | x | 7141 100,0 | 6515 91,2 | - | - | 10 0,1 | - | 2 0,0 | 1 0,0 | 361 5,1 | 46 0,6 | 2 0,0 | 204 2,9 | 64 0,9 | 2934 40,7 | 10215 70,5 | | | |
| Byrnsalmi | x | 1785 100,0 | 1678 94,0 | - | - | 8 0,4 | - | - | 4 0,2 | 4 0,2 | 69 3,9 | 1 0,1 | 21 1,2 | 17 0,9 | 995 55,2 | 3015 59,8 | | | |
| Ii | x | 3205 100,0 | 2949 92,0 | - | - | 6 0,2 | - | 2 0,1 | 2 0,1 | 65 2,0 | 28 0,9 | - | 153 4,8 | 36 1,1 | 1532 47,3 | 4392 73,8 | | | |
| Kalevankangas | x | 4953 100,0 | 4540 91,7 | - | - | 3 0,1 | - | 2 0,0 | 2 0,0 | 33 0,7 | 184 3,7 | 1 0,0 | 188 3,8 | 51 1,0 | 2046 40,9 | 6768 73,9 | | | |
| Kempele | x | 5118 100,0 | 4646 90,8 | - | - | 13 0,3 | - | 2 0,0 | 1 0,0 | 233 4,6 | 44 0,9 | 8 0,2 | 171 3,3 | 39 0,8 | 2262 43,9 | 7178 71,8 | | | |
| Kestilä | x | 1026 100,0 | 987 96,2 | - | - | 2 0,2 | - | - | 1 0,1 | 9 0,9 | 11 1,1 | - | 16 1,6 | 13 1,3 | 707 68,0 | 1485 70,0 | | | |

TILASTOKESKUS / VAALITILASTOT

| Vaalipiiri ja kunta constituency and municipality | | Hyväksytyt äänestysliput puolueittain Valid ballots by parties | | | | | | | | | | | Hylätyt äänest. Disall. Advance | | Ennak. tuja Advance | | Äänioi- liput keu- tet- tuja Äänest- ys- tys- t Persons entitled to vote, turnout | |
|--|---|---|--|-------|-----|-----------|-----|-----------|-----------|------------|------------|-----------|------------------------------------|-----------|------------------------|---------------|--|--|
| | | Yhteensä Total | Muut puol. (s. 28) Oth. part. (p 28) | NAISP | SEP | KTP | EKA | EKO | YVP | Nuors. | VSL | LLP | Muut Others | ballots | voters | | | |
| Kiiminki | x | 4281 100.0 | 3831 89.5 | - | - | 12 0,3 | - | - | - | 229 5,3 | 29 0,7 | 10 0,2 | 170 4,0 | 46 1,1 | 1806 41,7 | 6170 70,1 | | |
| Kuivaniemi | x | 1195 100,0 | 1086 90,9 | - | - | 6 0,5 | - | 1 0,1 | 1 0,1 | 18 1,5 | 51 4,3 | - | 32 2,7 | 17 1,4 | 658 54,3 | 1738 69,7 | | |
| Kuusamo | x | 9838 100,0 | 9666 98,3 | - | - | 5 0,1 | - | 2 0,0 | 1 0,0 | 72 0,7 | 37 0,4 | 5 0,1 | 50 0,5 | 63 0,6 | 5114 51,7 | 13266 74,6 | | |
| Kärsämäki | x | 1926 100,0 | 1823 94,7 | - | - | 1 0,1 | - | 28 1,5 | 1 0,1 | 5 0,3 | 49 2,5 | 1 0,1 | 18 0,9 | 20 1,0 | 1094 56,2 | 2593 75,0 | | |
| Liminka - Limingo | x | 2459 100,0 | 2256 91,7 | - | - | 4 0,2 | - | 1 0,0 | 1 0,0 | 113 4,6 | 29 1,2 | 3 0,1 | 52 2,1 | 19 0,8 | 1073 43,3 | 3582 69,2 | | |
| Lumijoki | x | 856 100,0 | 812 94,9 | - | - | 4 0,5 | - | 1 0,1 | 1 0,1 | 16 1,9 | 4 0,5 | 1 0,1 | 17 2,0 | 9 1,0 | 466 53,9 | 1176 73,6 | | |
| Merijärvi | x | 760 100,0 | 708 93,2 | - | - | - | - | - | - | - | 24 3,2 | - | 28 3,7 | 4 0,5 | 446 58,4 | 980 78,0 | | |
| Muhos | x | 3816 100,0 | 3490 91,5 | - | - | 47 1,2 | - | 3 0,1 | 11 0,3 | 82 2,1 | 41 1,1 | 4 0,1 | 138 3,6 | 29 0,8 | 2145 55,8 | 5570 69,0 | | |
| Oulunsalo | x | 3235 100,0 | 3046 94,2 | - | - | 7 0,2 | - | - | 7 0,2 | 119 3,7 | 10 0,3 | 6 0,2 | 40 1,2 | 25 0,8 | 1286 39,4 | 4311 75,6 | | |
| Paltamo | x | 2551 100,0 | 2349 92,1 | - | - | 5 0,2 | - | - | 7 0,3 | 15 0,6 | 138 5,4 | 2 0,1 | 35 1,4 | 33 1,3 | 1383 53,5 | 3730 69,3 | | |
| Pattijoki | x | 2983 100,0 | 2579 86,5 | - | - | 2 0,1 | - | 1 0,0 | - | 22 0,7 | 26 0,9 | 3 0,1 | 350 11,7 | 22 0,7 | 1322 44,0 | 4100 73,3 | | |
| Piippola | x | 703 100,0 | 656 93,3 | - | - | 1 0,1 | - | 1 0,1 | - | 9 1,3 | 5 0,7 | 1 0,1 | 30 4,3 | 5 0,7 | 396 55,9 | 1068 66,3 | | |
| Pudasjärvi | x | 5767 100,0 | 5648 97,9 | - | - | 10 0,2 | - | 2 0,0 | 3 0,1 | 29 0,5 | 39 0,7 | 8 0,1 | 28 0,5 | 30 0,5 | 3100 53,5 | 8082 71,7 | | |
| Pulkkila | x | 1050 100,0 | 966 92,0 | - | - | - | - | 3 0,3 | 3 0,3 | 15 1,4 | 14 1,3 | - | 49 4,7 | 12 1,1 | 615 57,9 | 1495 71,0 | | |
| Puolanka | x | 2205 100,0 | 2065 93,7 | - | - | 15 0,7 | - | - | - | 12 0,5 | 93 4,2 | - | 20 0,9 | 28 1,3 | 1367 61,2 | 3431 65,1 | | |
| Pyhäjoki | x | 2066 100,0 | 1825 88,3 | - | - | 4 0,2 | - | - | 1 0,0 | 5 0,2 | 111 5,4 | - | 120 5,8 | 17 0,8 | 899 43,2 | 2836 73,4 | | |
| Pyhäntä | x | 965 100,0 | 924 95,8 | - | - | 1 0,1 | - | - | 1 0,1 | 9 0,9 | 13 1,3 | 2 0,2 | 15 1,6 | 6 0,6 | 612 63,0 | 1377 70,5 | | |
| Rantsila | x | 1225 100,0 | 1140 93,1 | - | - | 3 0,2 | - | - | 3 0,2 | 14 1,1 | 16 1,3 | 1 0,1 | 48 3,9 | 13 1,1 | 793 64,1 | 1697 73,0 | | |
| Reisjärvi | x | 1840 100,0 | 1754 95,3 | - | - | 3 0,2 | - | 2 0,1 | - | 11 0,6 | 43 2,3 | - | 27 1,5 | 14 0,8 | 1059 57,1 | 2553 72,6 | | |
| Ristijärvi | x | 1165 100,0 | 1104 94,8 | - | - | 5 0,4 | - | - | 5 0,4 | 5 0,4 | 42 3,6 | - | 4 0,3 | 12 1,0 | 661 56,2 | 1610 73,1 | | |
| Ruukki | x | 2526 100,0 | 2182 86,4 | - | - | 3 0,1 | - | 1 0,0 | 1 0,0 | 35 1,4 | 84 3,3 | 3 0,1 | 217 8,6 | 23 0,9 | 1394 54,7 | 3498 72,9 | | |
| Sievi | x | 2378 100,0 | 2186 91,9 | - | - | 2 0,1 | - | - | 1 0,0 | 13 0,5 | 143 6,0 | 1 0,0 | 32 1,3 | 25 1,0 | 1133 47,1 | 3245 74,1 | | |
| Siikajoki | x | 741 100,0 | 680 91,8 | - | - | 1 0,1 | - | - | - | 6 0,8 | 17 2,3 | 1 0,1 | 36 4,9 | 7 0,9 | 432 57,8 | 1023 73,1 | | |
| Sotkamo | x | 5871 100,0 | 5523 94,1 | - | - | 8 0,1 | - | 1 0,0 | 13 0,2 | 55 0,9 | 227 3,9 | 6 0,1 | 38 0,6 | 58 1,0 | 2831 47,7 | 8786 67,5 | | |
| Suomussalmi | x | 6075 100,0 | 5744 94,6 | - | - | 15 0,2 | - | - | 32 0,5 | 88 1,4 | 114 1,9 | 5 0,1 | 77 1,3 | 57 0,9 | 3078 50,2 | 9424 65,1 | | |
| Vaala | x | 2417 100,0 | 2307 95,4 | - | - | 4 0,2 | - | - | 4 0,2 | 27 1,1 | 44 1,8 | 1 0,0 | 30 1,2 | 33 1,3 | 1379 56,3 | 3423 71,6 | | |
| Taivalkoski | x | 3121 100,0 | 3062 98,1 | - | - | 5 0,2 | - | - | - | 13 0,4 | 22 0,7 | 1 0,0 | 18 0,6 | 15 0,5 | 1716 54,7 | 4057 77,3 | | |
| Temmes | x | 367 100,0 | 333 90,7 | - | - | 2 0,5 | - | - | - | 16 4,4 | 9 2,5 | - | 7 1,9 | 3 0,8 | 206 55,7 | 524 70,6 | | |
| Tyrnävä | x | 1958 100,0 | 1843 94,1 | - | - | 2 0,1 | - | 4 0,2 | 1 0,1 | 53 2,7 | 14 0,7 | 1 0,1 | 40 2,0 | 23 1,2 | 980 49,5 | 2673 74,1 | | |
| Utajärvi | x | 1859 100,0 | 1735 93,3 | - | - | 10 0,5 | - | - | 14 0,8 | 28 1,5 | 15 0,8 | 1 0,1 | 56 3,0 | 21 1,1 | 972 51,7 | 2682 70,1 | | |
| Vihanti | x | 2003 100,0 | 1703 85,0 | - | - | 8 0,4 | - | 2 0,1 | - | 12 0,6 | 49 2,4 | - | 229 11,4 | 21 1,0 | 1021 50,4 | 2802 72,2 | | |
| Vuolijoki | x | 1660 100,0 | 1590 95,8 | - | - | 5 0,3 | - | - | 1 0,1 | 3 0,2 | 30 1,8 | - | 31 1,9 | 14 0,8 | 941 56,2 | 2260 74,1 | | |
| Yli-Ii | x | 1295 100,0 | 1242 95,9 | - | - | 2 0,2 | - | 2 0,2 | - | 19 1,5 | 7 0,5 | - | 23 1,8 | 21 1,6 | 796 60,5 | 1683 78,2 | | |
| Ylikiminki | x | 1632 100,0 | 1532 93,9 | - | - | 7 0,4 | - | 2 0,1 | 1 0,1 | 55 3,4 | 13 0,8 | - | 22 1,3 | 10 0,6 | 659 40,1 | 2385 68,8 | | |
| Ulkom as. Suomen kansal. Finnish citiz. liv. abroad | x | 1073 100,0 | 993 92,5 | - | - | 16 1,5 | - | 1 0,1 | 3 0,3 | 10 0,9 | 21 2,0 | 4 0,4 | 25 2,3 | 11 1,0 | 716 66,1 | 19079 5,7 | | |

TILASTOKESKUS / VAALITILASTOT

| Vaali­piiri ja kunta constitu­ency and municipal­ity | Hyväksytyt äänestysliput puolueittain Valid ballots by parties | | | | | | | | | | | Hylätyt liput Disall. | Ennak. äänest. Advance voters | Äänioi­keutet­tuja Äänestys- Päns- Persons entitled to vote, turnout | |
|--|---|---|-------|-----|------------|-----|-----|-----|-------------|------------|------------|--------------------------|-------------------------------|--|----------------|
| | Yhteensä Total | Muut puol. (s. 28) Oth. part. (p 28) | NAISP | SEP | KTP | EKA | EKO | YVP | Nuors. | VSL | LLP | | | | Muut Others |
| Lapin läänin - Lapland | 109712 100,0 | 106976 97,5 | - | - | 253 0,2 | - | - | - | 1175 1,1 | 545 0,5 | 117 0,1 | 646 0,6 | 1114 1,0 | 60360 54,5 | 169007 65,6 |
| Suomessa as. Suom. kansal. Finnish citiz.liv.in Finl. | 108310 100,0 | 105631 97,5 | - | - | 229 0,2 | - | - | - | 1164 1,1 | 537 0,5 | 115 0,1 | 634 0,6 | 1105 1,0 | 59035 54,0 | 151860 72,0 |
| Kaup. yht. - Urb. municip. | 50519 100,0 | 49040 97,1 | - | - | 147 0,3 | - | - | - | 538 1,1 | 209 0,4 | 70 0,1 | 515 1,0 | 444 0,9 | 26549 52,1 | 71905 70,9 |
| Kemi | 14043 100,0 | 13704 97,6 | - | - | 74 0,5 | - | - | - | 114 0,8 | 77 0,5 | 16 0,1 | 58 0,4 | 163 1,1 | 7384 52,0 | 19478 72,9 |
| Kemijärvi | 6338 100,0 | 6259 98,8 | - | - | 10 0,2 | - | - | - | 38 0,6 | 20 0,3 | 3 0,0 | 8 0,1 | 58 0,9 | 3959 61,9 | 9254 69,1 |
| Rovaniemi | 17871 100,0 | 17423 97,5 | - | - | 31 0,2 | - | - | - | 295 1,7 | 51 0,3 | 45 0,3 | 26 0,1 | 133 0,7 | 8853 49,2 | 26123 68,9 |
| Tornio-Torneå | 12267 100,0 | 11654 95,0 | - | - | 32 0,3 | - | - | - | 91 0,7 | 61 0,5 | 6 0,0 | 423 3,4 | 90 0,7 | 6353 51,4 | 17050 72,5 |
| Muut kunnat - Oth. munic. | 57791 100,0 | 56591 97,9 | - | - | 82 0,1 | - | - | - | 626 1,1 | 328 0,6 | 45 0,1 | 119 0,2 | 661 1,1 | 32486 55,6 | 79955 73,1 |
| Enontekiö - Enontekis | 1167 100,0 | 1103 94,5 | - | - | 1 0,1 | - | - | - | 54 4,6 | 9 0,8 | - | - | 8 0,7 | 595 52,6 | 1855 63,3 |
| Inari - Enare | 3593 100,0 | 3435 95,6 | - | - | 2 0,1 | - | - | - | 56 1,6 | 86 2,4 | 6 0,2 | 8 0,2 | 72 2,0 | 1989 54,3 | 5858 62,6 |
| Keminmaa | 4913 100,0 | 4736 96,4 | - | - | 3 0,1 | - | - | - | 54 1,1 | 80 1,6 | 8 0,2 | 32 0,7 | 49 1,0 | 2858 57,6 | 6811 72,9 |
| Kittilä | 3435 100,0 | 3382 98,5 | - | - | 9 0,3 | - | - | - | 32 0,9 | 10 0,3 | 2 0,1 | - | 34 1,0 | 2018 58,2 | 4777 72,6 |
| Kolari | 2418 100,0 | 2387 98,7 | - | - | 5 0,2 | - | - | - | 19 0,8 | 5 0,2 | - | 2 0,1 | 39 1,6 | 1512 61,5 | 3491 70,4 |
| Muonio | 1379 100,0 | 1345 97,5 | - | - | 1 0,1 | - | - | - | 25 1,8 | 6 0,4 | - | 2 0,1 | 26 1,9 | 801 57,0 | 2080 67,5 |
| Pelkosenniemi | 755 100,0 | 749 99,2 | - | - | 1 0,1 | - | - | - | 3 0,4 | 2 0,3 | - | - | 10 1,3 | 502 65,6 | 1082 70,7 |
| Posio | 3075 100,0 | 3038 98,8 | - | - | 4 0,1 | - | - | - | 22 0,7 | 6 0,2 | 3 0,1 | 2 0,1 | 55 1,8 | 1764 56,4 | 4083 76,7 |
| Ranua | 2855 100,0 | 2832 99,2 | - | - | 1 0,0 | - | - | - | 14 0,5 | 6 0,2 | 1 0,0 | 1 0,0 | 27 0,9 | 1904 66,1 | 3894 74,0 |
| Rovaniemen mlk- lk | 11461 100,0 | 11230 98,0 | - | - | 15 0,1 | - | - | - | 159 1,4 | 24 0,2 | 12 0,1 | 21 0,2 | 98 0,8 | 5799 50,2 | 15630 74,0 |
| Salla | 3361 100,0 | 3300 98,2 | - | - | 4 0,1 | - | - | - | 31 0,9 | 24 0,7 | 1 0,0 | 1 0,0 | 38 1,1 | 2094 61,6 | 4670 72,8 |
| Savukoski | 942 100,0 | 931 98,8 | - | - | 1 0,1 | - | - | - | 5 0,5 | 3 0,3 | - | 2 0,2 | 21 2,2 | 512 53,2 | 1317 73,1 |
| Simo | 2319 100,0 | 2253 97,2 | - | - | 9 0,4 | - | - | - | 22 0,9 | 22 0,9 | 3 0,1 | 10 0,4 | 38 1,6 | 1255 53,2 | 3143 75,0 |
| Sodankylä | 5972 100,0 | 5870 98,3 | - | - | 5 0,1 | - | - | - | 73 1,2 | 14 0,2 | 7 0,1 | 3 0,1 | 51 0,8 | 3320 55,1 | 8042 74,9 |
| Tervola | 2306 100,0 | 2269 98,4 | - | - | 5 0,2 | - | - | - | 11 0,5 | 14 0,6 | - | 7 0,3 | 39 1,7 | 1407 60,0 | 3183 73,7 |
| Pello | 3455 100,0 | 3426 99,2 | - | - | 11 0,3 | - | - | - | 12 0,3 | 5 0,1 | 1 0,0 | - | 24 0,7 | 1955 56,2 | 4243 82,0 |
| Utsjoki | 805 100,0 | 788 97,9 | - | - | - | - | - | - | 13 1,6 | 4 0,5 | - | - | 1 0,1 | 486 60,3 | 1147 70,3 |
| Ylitornio-Övertorneå | 3580 100,0 | 3517 98,2 | - | - | 5 0,1 | - | - | - | 21 0,6 | 8 0,2 | 1 0,0 | 28 0,8 | 31 0,9 | 1715 47,5 | 4649 77,7 |
| Ulkom. as. Suomen kansal. Finnish citiz.liv. abroad | 1402 100,0 | 1345 95,9 | - | - | 24 1,7 | - | - | - | 11 0,8 | 8 0,6 | 2 0,1 | 12 0,9 | 9 0,6 | 1325 93,9 | 17147 8,2 |

TILASTOKESKUS / VAALITILASTOT

| Vaalipiiri ja kunta constituency and municipality | Hyväksytyt äänestysliput puolueittain Valid Ballots by parties | | | | | | | | | | | Hylätyt liput Disall. ballots | Ennak. äänest. Advance voters | Äänioikeutetuista Äänestys-% Persons entitled to vote, turnout | | |
|--|---|--|-------|-----|-----|-----|-----|-----|--------|-----|-----|----------------------------------|-------------------------------|--|--------------|---------------|
| | Yhteensä Total | Muut puol. (s. 28) oth. part. (p. 28) | NAISP | SEP | KTP | EKA | EKO | YVP | Nuors. | VSL | LLP | | | | Muut Others | |
| Ahvenanmaan maak.- Åland % | 9901 100,0 | - | - | - | - | - | - | - | - | - | - | - | 9901 100,0 | 82 0,8 | 3032 30,4 | 24557 40,7 |
| Suomessa as. Suom. kansal. Finnish citiz.liv.in Finl. % | 9795 100,0 | - | - | - | - | - | - | - | - | - | - | - | 9795 100,0 | 77 0,8 | 2942 29,8 | 18938 52,1 |
| Kaup. yht.- Urb. municip. % | 4073 100,0 | - | - | - | - | - | - | - | - | - | - | - | 4073 100,0 | 40 1,0 | 1363 33,1 | 8005 51,4 |
| Maarianhamina-Marichamn % | 4073 100,0 | - | - | - | - | - | - | - | - | - | - | - | 4073 100,0 | 40 1,0 | 1363 33,1 | 8005 51,4 |
| Muut kunnat - Oth. munic. % | 5722 100,0 | - | - | - | - | - | - | - | - | - | - | - | 5722 100,0 | 37 0,6 | 1579 27,4 | 10933 52,7 |
| Brändö % | 264 100,0 | - | - | - | - | - | - | - | - | - | - | - | 264 100,0 | 4 1,5 | 95 35,4 | 437 61,3 |
| Eckerö % | 326 100,0 | - | - | - | - | - | - | - | - | - | - | - | 326 100,0 | 4 1,2 | 64 19,4 | 599 55,1 |
| Finström % | 823 100,0 | - | - | - | - | - | - | - | - | - | - | - | 823 100,0 | 5 0,6 | 207 25,0 | 1704 48,6 |
| Föglö % | 246 100,0 | - | - | - | - | - | - | - | - | - | - | - | 246 100,0 | 1 0,4 | 113 45,7 | 468 52,8 |
| Geta % | 166 100,0 | - | - | - | - | - | - | - | - | - | - | - | 166 100,0 | 1 0,6 | 14 8,4 | 344 48,5 |
| Hammerland % | 453 100,0 | - | - | - | - | - | - | - | - | - | - | - | 453 100,0 | 1 0,2 | 53 11,7 | 973 46,7 |
| Jomala % | 1171 100,0 | - | - | - | - | - | - | - | - | - | - | - | 1171 100,0 | 6 0,5 | 321 27,3 | 2266 51,9 |
| Kumlinge % | 231 100,0 | - | - | - | - | - | - | - | - | - | - | - | 231 100,0 | 1 0,4 | 90 38,8 | 337 68,8 |
| Kökar % | 107 100,0 | - | - | - | - | - | - | - | - | - | - | - | 107 100,0 | 1 0,9 | 48 44,4 | 232 46,6 |
| Lemland % | 505 100,0 | - | - | - | - | - | - | - | - | - | - | - | 505 100,0 | 2 0,4 | 141 27,8 | 957 53,0 |
| Lumparland % | 136 100,0 | - | - | - | - | - | - | - | - | - | - | - | 136 100,0 | 2 1,4 | 21 15,2 | 243 56,8 |
| Saltvik % | 663 100,0 | - | - | - | - | - | - | - | - | - | - | - | 663 100,0 | 4 0,6 | 187 28,0 | 1254 53,2 |
| Sottunga % | 71 100,0 | - | - | - | - | - | - | - | - | - | - | - | 71 100,0 | 1 1,4 | 26 36,1 | 102 70,6 |
| Sund % | 368 100,0 | - | - | - | - | - | - | - | - | - | - | - | 368 100,0 | 3 0,8 | 113 30,5 | 719 51,6 |
| Vårdö % | 192 100,0 | - | - | - | - | - | - | - | - | - | - | - | 192 100,0 | 1 0,5 | 86 44,6 | 298 64,8 |
| Ulkom. as. Suomen kansal. Finnish citiz.liv. abroad % | 106 100,0 | - | - | - | - | - | - | - | - | - | - | - | 106 100,0 | 5 4,5 | 90 81,1 | 5619 2,0 |

Tuoteseloste – Product description

Kansanedustajain vaaleista 1995 tehty ennakkotilasto sisältää kunnittaiset ja vaaliipiirikohtaiset vaalitulokset puolueiden saamista äänimääristä ja ääniosuuksista. Tulosta on analysoitu karttoina sekä tutkittu suurimpien puolueiden kannatusta sukupuoli- ja tuloerakenteeltaan sekä työttömyysasteeltaan erilaisilla äänestysalueilla. Lisäksi julkaisu sisältää tietoja kansanedustajaehdokkaiden sukupuoli-jakautumasta, keskimääräisistä tuloista, koulutusasteesta ja pääasiallisesta toiminnasta.

Yhteistyökumppanit

Tilasto on tuotettu yhteistyössä oikeusministeriön ja VTKK- Valtionjärjestelmät OY:n kanssa. Julkaisun nopean tuottamisen ja jakelun ovat mahdollistaneet Painatuskeskus OY:n ja Suomen Posti OY:n tehokkaat erityisjärjestelyt.

Perusaineistot

Eduskuntavaalien ennakkotulos äänestysalueitasoina sekä ehdokasrekisteri saatiin VTKK- Valtionjärjestelmät OY:n vaalitulospalvelusta. Tilastokeskuksen työssäkäyntitilaston perusaineistosta poimittiin äänestysalue- ja kuntakohtaiset taustatiedot väestön rakenteesta eli ns. profilitiedot, joihin vaalitulosta verrattiin. Tilastokeskuksen paikkatietoprojektin kunnittaiset ja äänestysalueittaiset karttamallit olivat karttatulostuksen perusta.

Tarkasteltaessa puolueiden kannatuksen muu-
tosta vertailupohjana on käytetty edellisiä 1991 eduskuntavaaleja.

Luotettavuus

Vaalien lopulliset tulokset vahvistetaan perjantaina 24 maaliskuuta. Ennakkotulos tulee poikkeamaan muutamilla tuhansilla äänillä lopullisesta tuloksesta. Ero ei millään tavalla vaikuta vaalin tuloksesta tehtyjen analyysien luotettavuuteen.

Äänestysalueittainen tarkastelu koskee vain äänestyspäivänä äänestäneitä. Ennakkoääniä ei äänestysalueittain saada. Vertailussa edellisiin eduskuntavaaleihin on käytetty äänestysalueita, joiden rajat ovat säilyneet muuttumattomina.

This preliminary publication on the parliamentary elections includes data on the number and percentage of votes cast for each party by municipality and constituency. The results have been presented by means of maps, and the proportions of votes cast for the major parties have been studied in relation to the sex and income structures, as well as the unemployment level, of different voting districts. In addition the publication includes data on the sex, average income, educational level and main type of activity of the parliamentary candidates.

Partners

The statistics have been compiled in cooperation with the Ministry of Justice and the VTKK Group Ltd. The very fast printing and distribution of the publication were made possible by special arrangements by Painatuskeskus Ltd and Finland Post Ltd.

Raw data

The preliminary results of the election by voting district and the candidate registers, were obtained from the election result service of VTKK Group Ltd. The results were compared against the 'profile data' - that is, the data on the population structure - of each voting district and municipality retrieved from the data files of Statistics Finland's Regional Employment Statistics. The maps are based on the model maps of municipalities and voting districts produced by Statistics Finland's Geographical Information Project.

When analysing the change in the proportion of votes cast for different parties the results from the previous parliamentary election of 1991 were used.

Reliability

The final results of the election will be confirmed on Friday 24th March. The final result will probably differ from the preliminary result by a few thousand votes. This will have no impact on the reliability of the analysis.

The analysis by voting district only concerns the votes cast on the ballot day. On advance votes, no data can be obtained by voting district. The comparison with the previous parliamentary elections uses voting districts whose boundaries have remained unchanged.

SVT Suomen Virallinen Tilasto
Finlands Officiella Statistik
Official Statistics of Finland

Sarja (Vaalit) 1995:1
Serie (Val)
Series (Elections)

Tilastokeskuksen vaaliyönä tuottama ennakkotilasto sisältää kunnittaiset ja vaaliipiirikohtaiset vaalitulokset puolueiden saamista äänimääristä ja ääniosuuksista. Tulosta on analysoitu karttoina sekä tutkittu suurimpien puolueiden kannatusta sukupuoli- ja tulorakenteeltaan sekä työttömyysasteeltaan erilaisilla äänestysalueilla. Lisäksi julkaisu sisältää tietoja kansanedustajaehdokkaiden sukupuolijakautumasta, keskimääräisistä tuloista, koulutusasteesta ja pääasiallisesta toiminnasta.

These preliminary statistics of Finland's parliamentary elections, prepared by Statistics Finland just hours after the polls closed, contains data on the number and percentage of votes cast for each party by municipality and constituency. The results have been presented on maps, and the proportions of votes cast for the major parties have been studied in relation to the sex and income structures, as well as the unemployment level, of different voting districts. In addition the publication includes data on the sex, average income, educational level and main type of activity of the parliamentary candidates.