

Tukku- ja vähittäiskauppa

Parti- och detaljhandeln
1994, Kesäkuu-Juni

12.9.1994

Kauppa jatkoi nousuaan kesäkuussa 1994

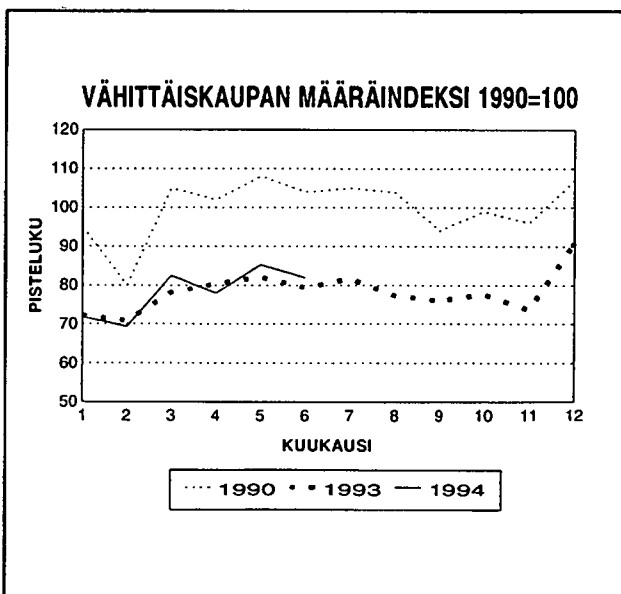
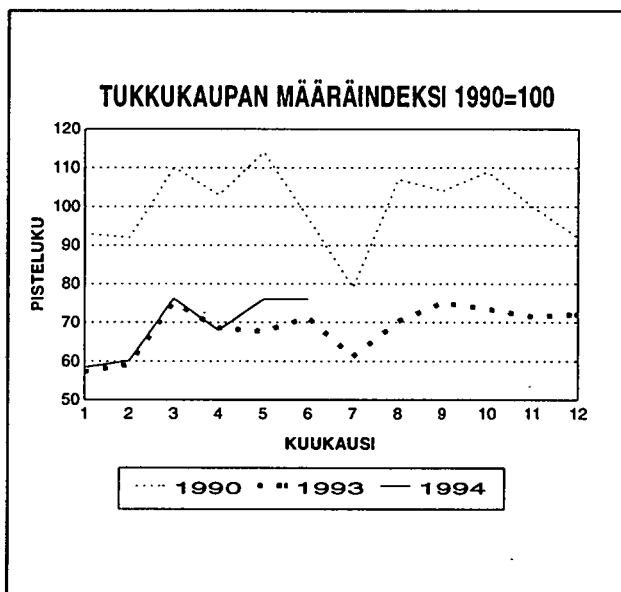
Tilastokeskuksen ennakkotietojen mukaan tukku-kaupan myynnin määräindeksi oli kesäkuussa 6,8 prosenttia ja vähittäiskaupan myynnin määräindeksi oli 3,2 prosenttia vuoden 1993 kesäkuuta suurempi. Tammi-kesäkuussa myynnin määrä nousi edellisvuodesta 3,9 prosenttia tukkukaupassa ja 1,3 prosenttia vähittäiskaupassa. Myynnin arvo nousi vastaavasti 5,5 ja 3,8 prosenttia.

Yleistukkukaupan suuri lasku johtuu toimialajärjestelyistä, joiden vuoksi muutaman suuren tukku-kaupan yksiköt on luokiteltu tammikuusta 1994 lähtien yleistukkukaupan sijasta ravinto- ja nautintoainetukkukauppaan. Vastaavasti ravinto- ja nautintoainetukkukaupan nousu ei ilman toimialajärjestelyjä olisi kesäkuussa ollut näin suurta. Tukku-kaupassa eniten nousi kesäkuussa raaka-ainetukkukauppa, 23,8 prosenttia. Myös moottoriajoneuvo-, investointitavara- sekä sähkö- ja kodintekniikantukku nousivat edellisvuodesta huomattavasti.

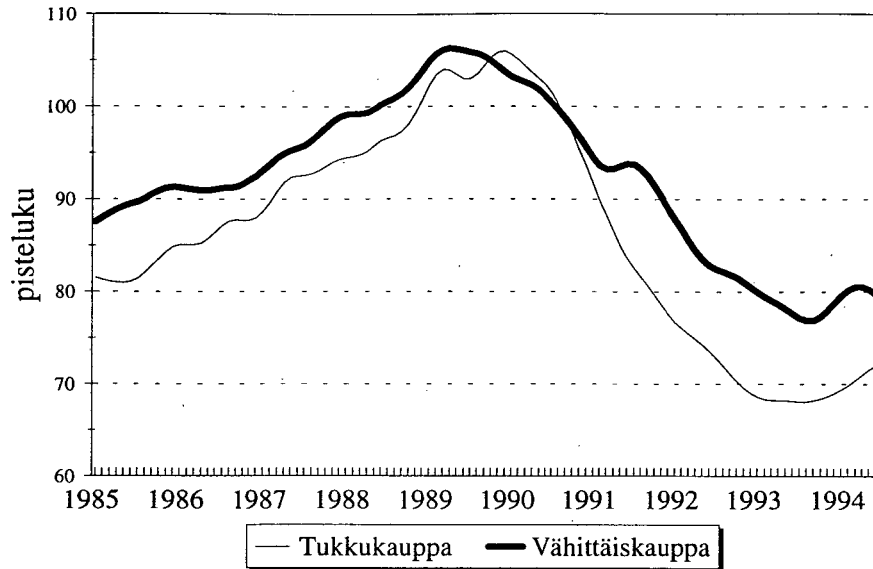
Vähittäiskaupassa tavaratalo- ja supermarketkauppa menestyivät hyvin kesäkuussa. Myynnit nousivat viitisen prosenttia. Myös ruokatavaroiden erikoisliikkeet (liha, kala, leipä) ja kioskit myivät vuoden 1993 kesäkuuta vilkkaammin. Erityisen hyvin kesäkuussa kävi kaupaksi sähkö- ja kodintekniikka. Myynnit nousivat lähes viidenneksen viime vuodesta. Sen sijaan rauta- ja rakennus- sekä sisustustarvikkeiden myynnit eivät yltäneet viimevuotiselle tasolle. Vaatekauppa nousi kuusi ja kenkäkauppa 2,3 prosenttia. Kirjakauppa ei juuri arvonlisäverohinnan alennuksista piristynyt. Myynnit nousivat viimevuodesta vain puolitoista prosenttia. Moottoriajoneuvojen kauppa nousi 7,9 ja huoltoasemamyynni 11,1 prosenttia.

Handeln ökade i juni 1994

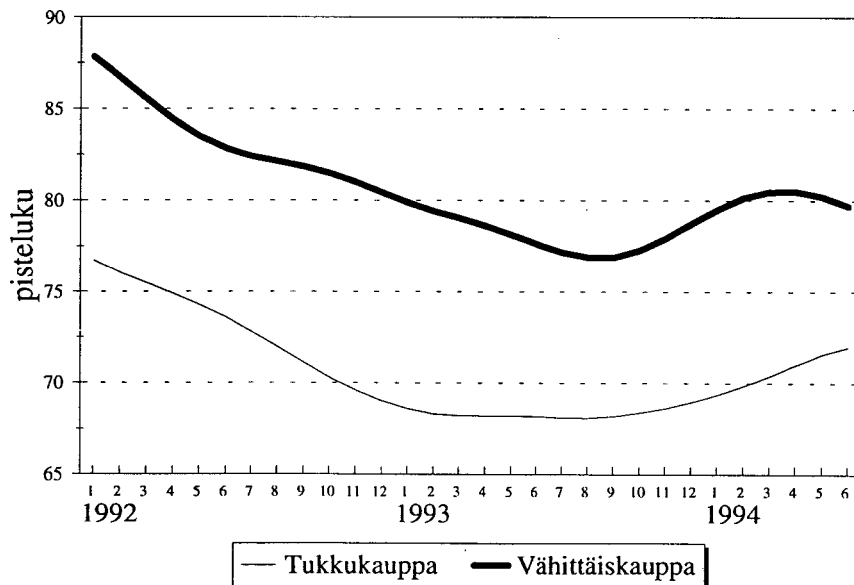
Enligt Statistikcentralens förhandsuppgifter ökade försäljningsvolymen i juni 1994 med 6,8 procent inom partihandeln och 3,2 procent inom detaljhandeln jämfört med juni året förut. Under perioden januari-juni var ändringen av försäljningsvolymen inom partihandeln 3,9 och inom detaljhandeln 1,3 procent.



Määräindeksin trendi 1985-1994/VI



Määräindeksin trendi 1992/I-1994/VI



Kaupan kausitasoitusmenetelmä

Tämän ja viereisen sivun kuviot on tuotettu ns. X11-ARIMA-kausitasoitusmenetelmällä.

Tukku- ja vähittäiskaupan aikasarjoille on tyypillistä vuodesta toiseen hyvin säännöllisenä pysyvä kausivaihtelu. Esimerkiksi useimpien vähittäiskaupan toimialojen myynnit ovat ylimmillään joulukuussa. Joulukuu on erityisen ratkaiseva tavaratalokaupalle, sähkö- ja kodintekniikkakaupalle sekä kultasepäntuotteiden- ja kellojen kaupalle. Joulukuun lisäksi myös toukokuu on hyvä kauppakuukausi mm. vaatekaupalle, jalkinekaupalle ja urheiluvälinekaupalle. Kukkakauppa tekee myös ehdottoman ennätyksensä toukokuussa. Kirjakaupalla taas on useita huippuja: toukokuu, elokuu ja joulukuu.

Kausitasoitus on laskennallinen menetelmä, jonka avulla pyritään poistamaan alkuperäisistä sarjoista säännöllisenä toistuva vuodenaajoista johtuva vaihtelu. Sen ansioista eri kuukausien arvot tulevat paremmin vertailukelpoisiksi. Kausitasoituksen tekemiseksi on kehitetty ja edelleen kehitellään useita eri menetelmiä. Tässä tilastossa kausitasoitus tullaan tekemään Yhdysvalloissa ja Kanadassa kehitetyllä X11-ARIMA-menetelmällä. Menetelmä perustuu pitkälle kehitettyyn liukuvien keskiarvojen menettelyyn.

Kausitasoituksessa aikasarja jaetaan komponentteihinsa:

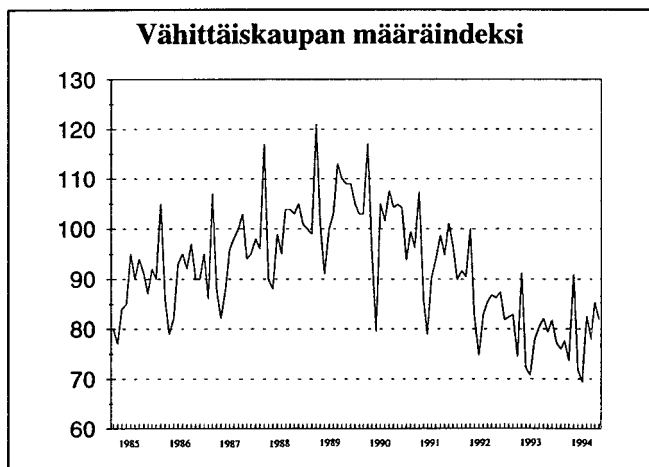
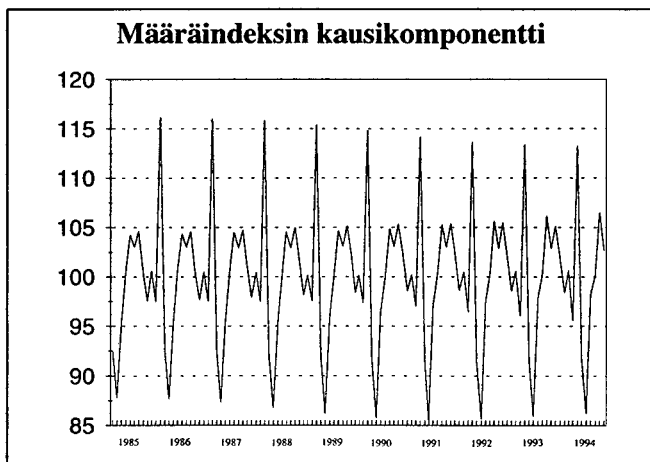
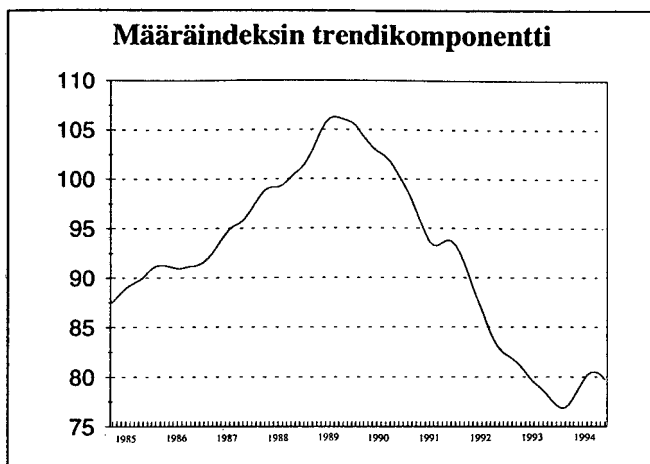
- Trendikomponentti kuvaa sarjan pitkän ajan suhdannevaihtelua
- Kausikomponentti kuvaa vuoden sisäistä vaihtelua
- Satunnaiskomponentti kuvaa sarjan epäsäännöllistä vaihtelua

a ja c yhdessä muodostavat kausipuhdistetun sarjan.

Tässä julkaisussa tullaan esittämään jatkossa kuviona koko tukku- ja koko vähittäiskaupan kausitasoitettut trendit. Muita tulosteita ja yksittäisten toimialojen sarjoja voi tilata korvausta vastaan Tilastokeskuksesta.

Asiasta kiinnostuneille suositellaan lisälukemisenä julkaisua Suhdannekäännä ja taloudelliset aikasarjat, Tilastokeskuksen Tutkimuksia 210, Helsinki 1994.

Ohessa on esitetty esimerkkinä koko vähittäiskaupan määraindeksin kausitasoituksen tuloksia lähtien alkuperäisestä raakasarjasta.



TUOKKAUPAN MYYNTI - PARTIHADELNS FÖRSÄLJNING

KESÄKUU 1994 - JUNI 1994	MYYNTI MMK FÖRSÄLJNING MMK		INDEXIT - INDEX (1990=100)		MUUTOKSET %:NA - FÖRÄNDRINGAR I %														
	KESÄ JUNI	TAMMI- KESÄ JAN-JUNI	ARVO VARDE	MÄÄRÄ VOLYM	HINTA PRIS	ARVO - VÄRDE		MÄÄRÄ - VOLYM											
						ED.V.-FG.AR ED.KK FG.MÄN	TAMMI- KESÄ JAN- JUNI	ED.V.-FG.AR ED.KK FG.MÄN	TAMMI- KESÄ JAN- JUNI										
TOIMIALA - NÄRINGSGREN																			
KOKO TUOKKAUPPA HELA PARTIHADELN	18 278.4	99 551.9	84.5	76.0	-	8.1	5.5	0.4	6.8	3.9	0.1								
4110 YLEISTUOKKAUPPA ALLMÄN PARTIHADEL	3 152.0	17 321.4	69.0	63.6	108.5	-11.7	-13.2	2.9	-12.7	-15.0	3.1								
4120 RAVINTO- JA NAUTINTOAINETUKKU HANDEL MED LIVS- OCH NJUTNINGSM	3 488.2	19 074.7	116.7	112.1	104.1	15.7	16.6	-7.8	13.4	14.9	-8.1								
4130 TEKSTIILI, VAATE JA NAHKAT. TUK HANDEL MED TEXTIL, KLÄDER OCH L	176.7	1 669.5	45.3	40.3	112.6	5.9	3.0	-34.3	3.6	-0.2	-34.2								
4140 RAUTA- JA RAKENNUSTARVIKETUKKU HANDEL MED JÄRN- OCH BYGNADSV	1 416.3	7 516.5	84.0	77.6	108.2	9.9	6.5	-13.2	9.7	5.0	-13.3								
4150 SÄHKÖ- JA KODINTEKNIKAN TUOKKU HANDEL MED ELARTIKLAR OCH HUSH	825.5	4 276.5	89.0	79.8	111.5	13.6	6.0	18.7	15.5	6.8	18.4								
4161 POLTTOAINETUOKKAUPPA BRÄNSLEPARTIHADEL	1 549.2	8 897.2	107.7	84.0	128.2	-1.9	2.3	-4.1	-4.6	5.6	-8.1								
4164 RAAKA-AINETUOKKAUPPA PARTIHADEL MED RAVAROR	914.8	4 911.1	116.3	118.7	97.9	25.3	11.9	1.9	23.8	10.3	2.9								
4170 KONEIDEN JA MUIDEN PÄÄOMATAV.T HANDEL MED MASKINER O. KAPITAL	4 281.8	20 606.3	73.2	64.5	113.4	17.4	11.4	21.7	16.8	9.3	22.4								
4190 MUU TUOKKAUPPA ANNAN PARTIHADEL	1 426.3	8 889.2	88.2	76.0	116.1	7.8	6.4	-2.5	4.3	3.1	-3.0								
4510 MOOTTORIAJON, JA NIIDEN OSIEN HANDEL MED MOTORFORDON, -DELAR	1 047.5	6 389.5	75.6	61.0	123.9	21.5	18.1	-17.4	18.7	13.8	-17.5								

VÄHITTÄISKAUPAN MYYNTI - DETALJHANDELNS FÖRSÄLJNING

KESÄKUU 1994 - JUNI 1994	MYYNTI MMK FÖRSÄLJNING MMK		INDEKSIT - INDEX (1990=100)		MUUTOKSET %:NA - FÖRÄNDRINGAR I %					
	KESÄ JUNI	TAMMI- KESÄ JAN-JUNI	ARVO VÄRDE	MÄÄRÄ VOLYM	ARVO - VÄRDE ED.V.-FG.AR ED.KK FG.MAN	MÄÄRÄ - VOLYM ED.V.-FG.AR ED.KK FG.MAN				
TOIMIALA - NÄRINGSGREN										
4420 KIRJOJEN JA TOIMISTOTARV. VÄH.KAU HANDEL MED BÖCKER OCH BYRÄVAROR	165.4	1 105.0	68.8	62.5	0.9	-1.5	110.0	1.5	-2.0	-10.4
4430 KULTASEPÄNTEOSTEN JA KELLOJEN VÄH HANDEL MED GULDSEMEDSVAROR OCH UR	109.3	519.8	108.0	93.3	-1.4	3.5	115.8	-9.3	-6.0	3.2
4440 VALOK.,OPTISEN JA TERV.H.ALAN V.K HANDEL MED FOTO-, OPT.-, HÄLSÖVÄRDS	139.7	809.8	68.6	60.9	0.9	0.2	112.6	-3.8	-5.0	3.9
4450 KUKKIEN JA PUUTARHA-ALAN VÄH.KAUP HANDEL MED BLOMSTER OCH TRÄDGÅRDS	128.4	614.8	125.7	115.3	5.6	1.0	109.0	4.2	0.9	-25.4
4460 URHEILUTARV. JA VENEIDEN VÄH.KAUP HANDEL MED SPORTARTIKLAR OCH BÅTA	216.9	1 314.1	105.6	91.8	7.4	-1.1	115.0	4.4	-4.3	-34.7
4480 MUU VÄHITTÄISKAUPPA ANNAN DETALJHANDEL	85.2	452.5	63.8	59.7	-4.0	1.9	107.0	-1.8	3.5	5.0
4520 MOOTTORIAJON. JA N. OSIEN VÄH.KAU HANDEL MED MOTORFORDON, -DELAR	2 246.9	14 833.0	81.1	63.9	17.0	15.5	126.9	7.9	5.9	-23.7
4530 HUOLTAMOTOIMINTA SERVICESTATIONSVERKSAMHET	1 356.0	6 690.3	117.0	97.2	8.8	0.3	120.4	11.1	4.2	6.3

TILASTOKESKUS
STATISTIKCENTRALEN

9.9.1994

1

VÄHITTÄISKAUPPA HYÖDYKERYHMITÄIN - DETALJHANDELN ENLIGT VARUGRUPP

KESÄKUU 1994 - JUNI 1994

MUUTOS EDELLISEEN VUOTEEN %:NA
FÖRÄNDRING FRÅN FÖREG. ÅR I %

MYYNТИ - FÖRSÄLJNING

MMK

ARVO - VÄRDE MÄÄRÄ - VOLYM

HYÖDYKERYHMÄ - VARUGRUPP

KESÄ
JUNI

TAMMI-
KESÄ
JAN-
JUNI

TAMMI-
KESÄ
JAN-
JUNI

TAMMI-
KESÄ
JAN-
JUNI

KOKO VÄHITTÄISKAUPPA
HELA DETALJHANDELN

ELINTARVIKKEET JA MUUT PÄIVITTÄISTAVARAT
LIVSMEDEL OCH ÖVRIGA DAGLIGVAROR
TEKSTIILI, VAADETUS JA JALKINEET
TEXTIL, KLÄDER OCH SKOR
MUUT
ÖVRIGA
YHTEENSÄ
SAMMANLAGT

5 615.0	31 586.5	4.3	1.9	4.0	2.3
1 083.6	6 297.6	1.9	0.7	0.1	-1.5
7 146.5	40 914.2	7.5	5.7	5.9	4.2
13 845.1	78 798.4	5.7	3.8	3.2	1.3

4310 TAVARATALOKAUPPA
VARUHUSHANDEL

ELINTARVIKKEET JA MUUT PÄIVITTÄISTAVARAT
LIVSMEDEL OCH ÖVRIGA DAGLIGVAROR
TEKSTIILI, VAADETUS JA JALKINEET
TEXTIL, KLÄDER OCH SKOR
MUUT
ÖVRIGA
YHTEENSÄ
SAMMANLAGT

831.3	4 789.7	13.4	9.6	13.0	10.1
336.5	2 077.7	2.8	0.8	1.0	-1.3
414.8	2 390.3	-3.4	-0.4	-4.8	-1.9
1 582.7	9 257.7	6.2	4.9	5.0	3.6

00022 TILASTOKESKUS
00022 STATISTIKCENTRALEN

Postitus
2 lk kirje

PMM
Sopimus
00100/617

SVT Suomen Virallinen Tilasto
Finlands Officiella Statistik
Official Statistics of Finland

Statistics Finland

Tukku- ja vähittäiskauppa

Parti- och detaljhandeln
1994, Kesäkuu - Juni

Kauppa 1994:9
Handel
Trade

Tiedustelut - Förfrågningar

Veijo Ritola (90) 1734 3388
Aila Kovanen (90) 1734 3384
Eeva Immonen (90) 1734 3464

Tilastossa käytettyjä käsitteitä ja tutkimusmenetelmiä on selostettu vuositilastossa 1992 (Kauppa 1993:10).

Begrepp och undersökningsmetod har förklarats i årsstatistik 1992 (Handel 1993:10).

Myynti:

Försäljning:

Hinta – Pris

Julkaisujen myynti / 3B
00022 TILASTOKESKUS
Puh. (90) 1734 2011

Publikationsförsäljning / 3B
00022 STATISTIKCENTRALEN 30 mk
Tfn (90) 1734 2011

ISSN 0784-834X
= Kauppa
ISSN 0785-6288