

# Kokonaistuotannon kuukausikuvaaja

1998, tammikuu

Lisätietoja: Erkki Lääkäri

Vastaava tilastojohtaja: Markku Suur-Kujala

## Kokonaistuotanto kasvoi tammikuussa 4,1 prosenttia

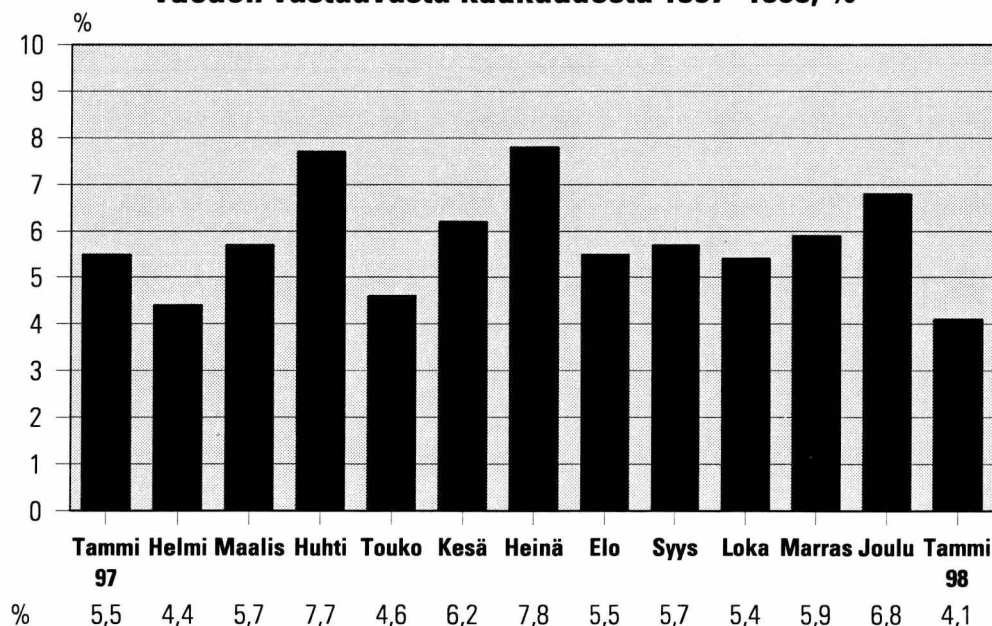
Tilastokeskuksen ennakkotietojen mukaan kokonaistuotanto oli vuoden 1998 tammikuussa 4,1 prosenttia suurempi kuin vuotta aiemmin.

Maa- ja metsätalouden tuotanto pieneni 1,4 prosenttia. Teollisuuden tuotannon kasvu oli edelleen ripeää, työpäiväkorjattu tuotanto nousi edellisvuotisesta 8 prosenttia.

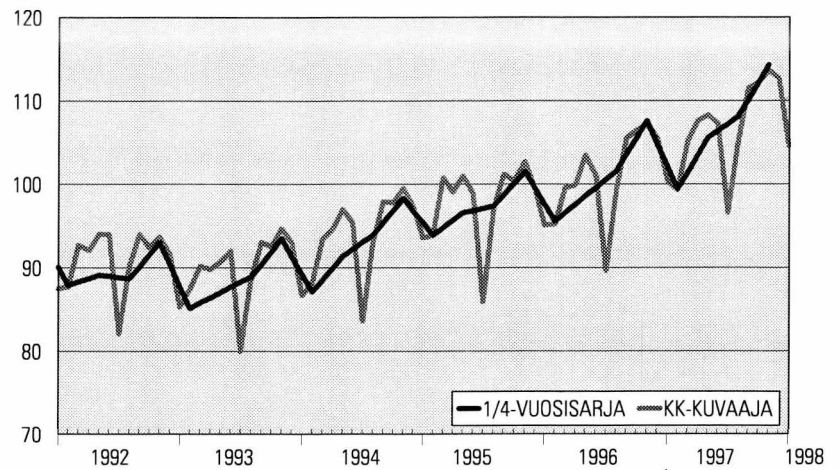
Myös rakentamisen tuotannon kasvu jatkui edelleen, ja sen tuotanto kasvoi 4,5 prosenttia.

Kauppan tuotanto lisääntyi vuoden 1997 tammikuusta 1,2 prosenttia ja liikenteen 0,6 prosenttia. Muiden palveluiden ja julkisen toiminnan tuotanto, joka arvioidaan neljännesvuositilinpidoon perusteella, kasvoi 1,7 prosenttia edellisestä vuodesta.

**Kokonaistuotannon muutokset edellisen  
vuoden vastaavasta kuukaudesta 1997–1998, %**



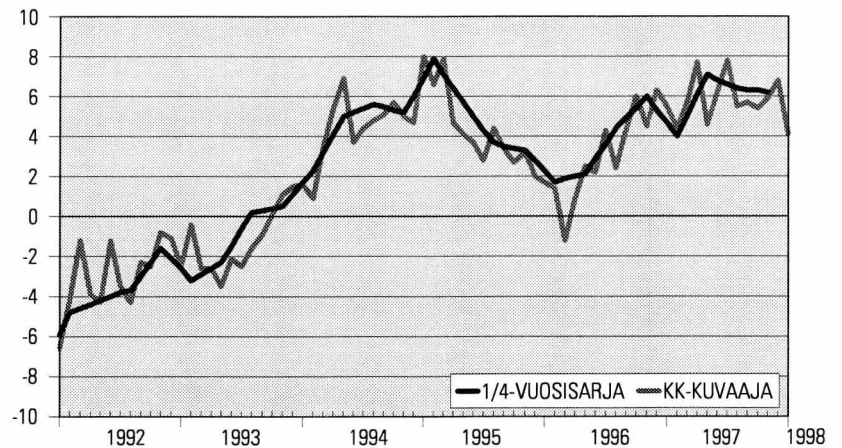
## Alkuperäiset sarjat



## Indeksipisteet 1990 = 100

Vuosi/kk	1	2	3	4	5	6	7	8	9	10	11	12	Yht.
1993	85,3	87,4	90,2	89,8	90,7	92,0	80,0	88,7	93,1	92,5	94,7	93,0	89,8
1994	86,7	88,1	93,4	94,6	97,0	95,4	83,6	93,0	97,9	97,8	99,5	97,4	93,7
1995	93,6	93,9	100,8	99,1	101,0	98,9	85,9	97,0	101,2	100,4	102,7	99,4	97,8
1996	95,1	95,2	99,6	99,9	103,5	101,1	89,6	99,3	105,5	106,5	107,2	105,6	100,7
1997	100,4	99,3	105,2	107,6	108,3	107,3	96,6	104,8	111,5	112,2	113,6	112,7	106,6
1998	104,6												

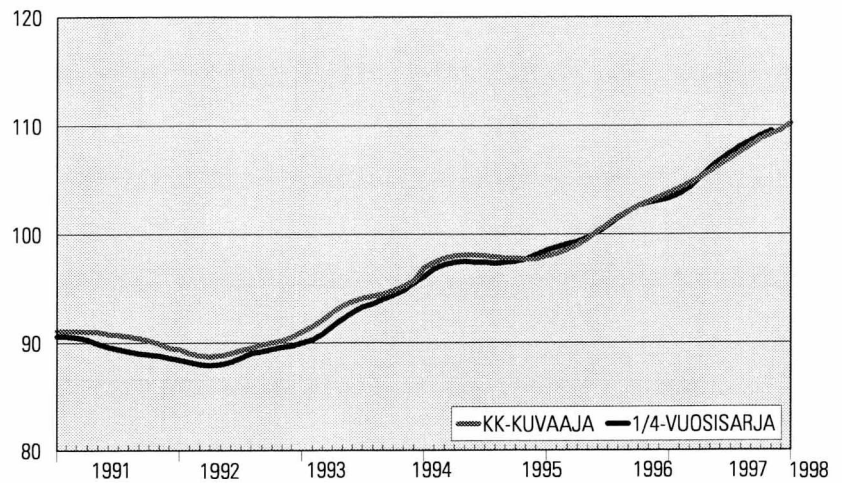
## Muutos edellisen vuoden vastinajanjaksosta, %



## Muutos edellisen vuoden vastinajanjaksosta, %

Vuosi/kk	1	2	3	4	5	6	7	8	9	10	11	12	Yht.
1993	-2,5	-0,4	-2,6	-2,6	-3,5	-2,1	-2,5	-1,6	-0,9	0,1	1,1	1,5	-1,3
1994	1,6	0,9	3,5	5,4	6,9	3,7	4,4	4,8	5,1	5,7	5,0	4,7	4,3
1995	8,0	6,6	7,9	4,7	4,1	3,7	2,8	4,4	3,4	2,7	3,2	2,0	4,4
1996	1,7	1,4	-1,2	0,9	2,5	2,2	4,3	2,4	4,3	6,0	4,5	6,3	2,9
1997	5,5	4,4	5,7	7,7	4,6	6,2	7,8	5,5	5,7	5,4	5,9	6,8	5,9
1998	4,1												

## Trendisuhdannekomponentit

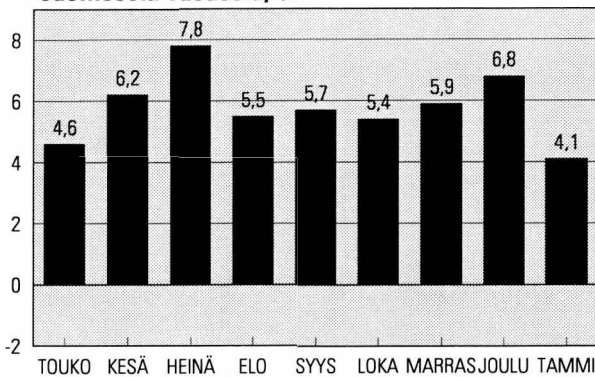


### Indeksipisteet 1990 = 100

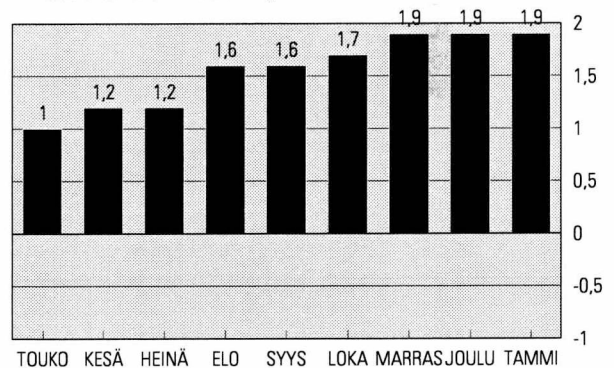
Vuosi/kk	1	2	3	4	5	6	7	8	9	10	11	12	Yht.
1993	89,4	89,0	88,8	88,7	88,8	89,0	89,3	89,5	89,8	90,0	90,2	90,5	89,4
1994	91,0	91,5	92,1	92,8	93,4	93,8	94,1	94,3	94,5	94,8	95,2	95,7	93,6
1995	96,9	97,4	97,8	98,0	98,1	98,1	99,0	97,9	97,8	97,8	97,7	97,7	97,8
1996	98,0	98,2	98,6	99,0	99,6	100,3	100,9	101,6	102,1	102,6	103,0	103,4	100,6
1997	103,8	104,2	104,7	105,2	105,8	106,4	107,0	107,6	108,2	108,8	109,2	109,61	106,7
1998	110,2												

## Talouden osoittimien vuosimuutoksia vuonna 1997

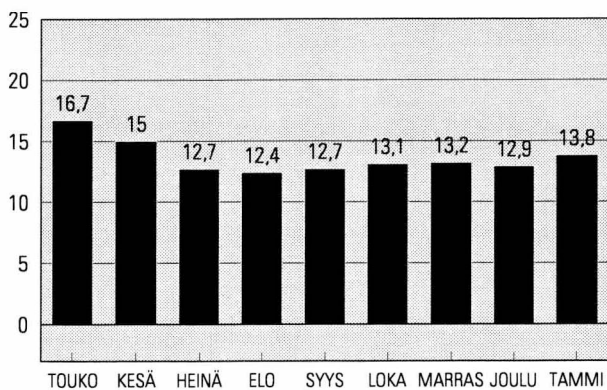
### 1. Kokonaistuotannon muutos edellisestä vuodesta, %



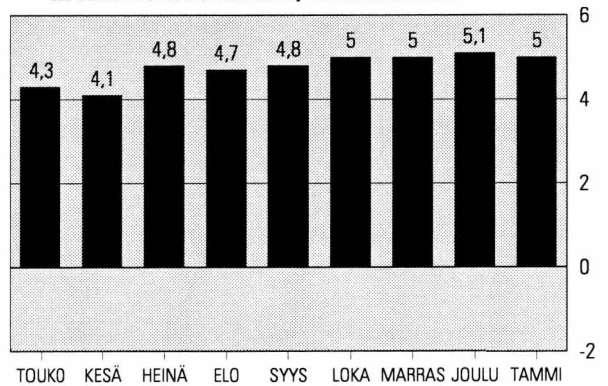
### 3. Kuluttajahintojen muutos edellisestä vuodesta, %



### 2. Työttömyysaste, % työvoimasta



### 4. Vaihottaseen ylijäämä % bkt:sta, 12 kk:n liukuva summa, ennakoarvio



Lähteet: 1. Tilastokeskus, kansantalouden tilinpito,  
3. Tilastokeskus, kuluttajahintaindeksi 1990 = 100,

2. Tilastokeskus, työvoimatutkimus,  
4. Suomen Pankki ja Tilastokeskus

SVT Suomen virallinen tilasto  
Finlands officiella statistik  
Official Statistics of Finland

Kansantalous 1998:5  
Nationalräkenskaper  
National Accounts

Lisätietoja:

Erkki Lääkäri  
(09) (09) 1734 3355

**Helmikuuta 1998 koskeva julkaisu ilmestyy 30.4.1998**

Kuukausikuvaaja perustuu yhteentoista nopeasti ilmestyvään kuukausisarjaan, jotka painotetaan yhteen. Kuvaajan tiedot ovat ennakkollisia ja niitä tarkistetaan uusien tietojen ilmestyttyä.

Kuvaajassa käytettyjen sarjojen lisäksi on muiden palvelujen ja julkisen toiminnan kehitys arvioitu neljännesvuositilinpidon perusteella.

Kuviossa on esitetty vertailun mahdollistamiseksi bruttokansantuotteen volyymisarja (viitesarja), joka on muutettu neljännesvuosisarjasta kuukausisarjaksi.

**Kokonaistuotannon kuukausikuvaajassa käytetyt sarjat**

**Sarja**

Meijereiden vastaanottama maito  
Lihan tuotanto  
Kasvinviljely  
Markkinahakkuut  
Teollisuustuotannon volyymi-indeksi  
Rakennusmateriaalien menekki-indeksi  
Rakennustoiminnan työllisyys  
Tukkukaupan volyymi-indeksi  
Vähittäiskaupan volyymi-indeksi  
VR:n tavaraliikenteen vedetyt  
bruttotonnikilometrit  
Dieselöljyn myynti  
Posti- ja teletoimien reaalityöt

**Julkaisija**

MMM:n tietopalvelukeskus  
MMM:n tietopalvelukeskus  
MMM:n tietopalvelukeskus  
Metsäntutkimuslaitos  
Tilastokeskus  
Rakennustuoteteollisuus  
Tilastokeskus  
Tilastokeskus  
Tilastokeskus  
Valtionrautatiet  
Öljyalan Keskusliitto  
Suomen PT Oy