

Liikkeenhoidon palveluiden tilinpäätöstilasto 1994

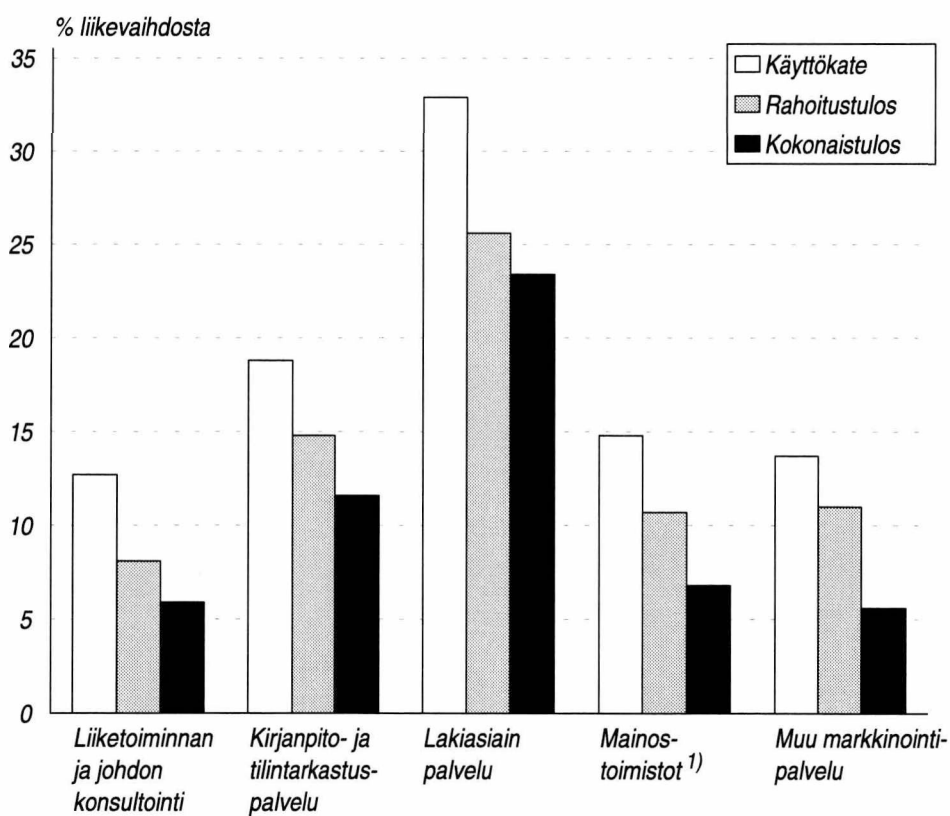
SVT

Yritykset 1995:22
Företag
Enterprises

Bokslutsstatistik över
företagsledningstjänster 1994

22.12.1995

Liikkeenhoidon palveluiden kannattavuus 1994



1) % myyntikatteesta

Katsaus

Liikkeenhoidon palvelut sisältävät:

- liiketoiminnan ja johdon konsultoinnin (toimiala 751)
- kirjanpito- ja tilintarkastuspalvelun (toimiala 752)
- lakiasiajn palvelun (toimiala 753)
- mainostoimistot (toimiala 755)
- muun markkinointipalvelun (toimiala 759).

Toimialojen noin 6 000 yrityksen liikevaihto vuonna 1994 oli yhteensä lähes yhdeksän miljardia markkaa. Yritykset työllistivät noin 17 000 henkilöä.

Vuosi 1994 oli kaikille liikkeenhoidon palveluiden toimialoille lievän kasvun vuosi. Lakiasiaintoimistojen liikevaihto on kasvanut jo neljän vuoden ajan ja vuonna 1994 muutkin toimialat pystyivät parantamaan liikevaihtoaan edellisvuodesta. Toimialojen kannattavuus koheni luukunottamatta kirjanpito- ja tilintarkastuspalveluita.

Konkurssiin haettiin yhteensä 125 liikkeenhoidon palveluiden yritystä, jotka työllistivät noin 300 henkilöä. Vuonna 1993 konkurssiin haettuja yrityksiä oli 158 ja niissä työntekijöitä lähes 800. Suurin muutos tapahtui markkinointipalvelun toimialalla. Vuonna 1994 konkurssiin haettiin 48 markkinointipalvelun yritystä ja ne työllistivät 120 henkilöä, kun edellisvuonna yritysten lukumäärä oli 85 ja työntekijöiden 570.

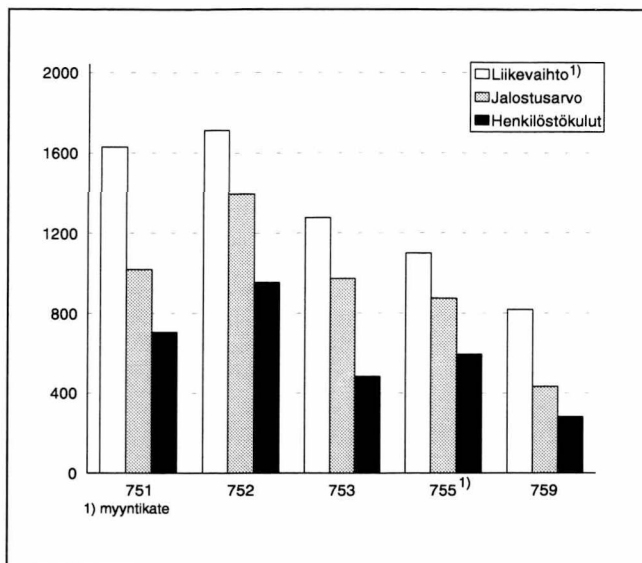
Liiketoiminnan ja johdon konsultointi

Alan yritykset tuottavat toimeksiantajilleen tietoa mm. päätöksenteon ja seurannan avuksi. Osaaminen liittyy yrityksen johdon ja liiketoiminnan kehittämiseen sekä organisaation toiminnan parantamiseen. Myös markkinatutkimuksia ja mielipideselvityksiä myyvät yritykset kuuluvat alalle. Yritysjärjestelyt, kuten fuusiot ja diffuusiot, sekä toimialamuutokset muokkasivat edelleen toimialaa.

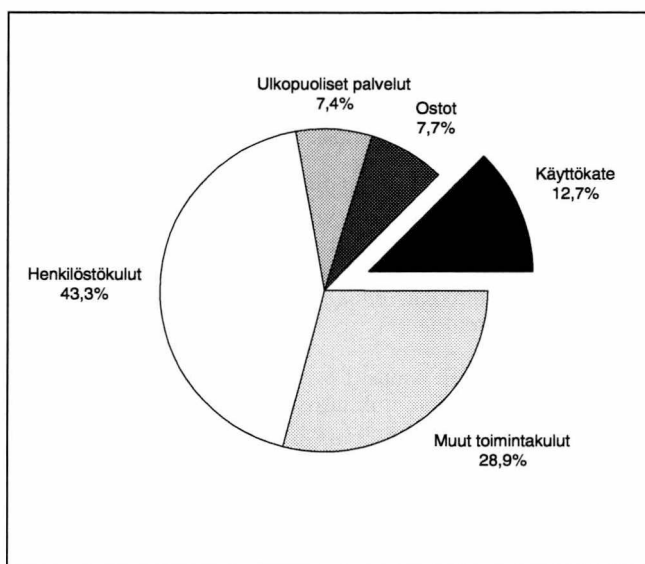
Toimialan liikevaihto oli 1,6 miljardia markkaa ja näin vuodesta 1991 jatkunut liikevaihdon lasku vaihtui viiden prosentin kasvuksi. Alalla toimi vuonna 1994 noin 1800 yritystä, joista yli 90 prosenttia työllisti alle viisi henkilöä. Yhteensä toimiala työllisti noin 3 500 henkilöä. Palkkoja ja muita henkilöstökuluja ala maksoi yli 700 miljoonaa markkaa eli 43 prosenttia liikevaihdesta. Ulkopuolisiin palveluihin konsulttiyritykset käyttivät 120 miljoonaa markkaa.

Konsultit keräsivät vuonna 1994 reilun 200 miljoonan markan käyttökateen, eli 12,7 prosenttia liikevaihdesta, vuotta aiemmin käyttökate oli 12,5 prosenttia. Kun rahoituskulut laskivat ja ulkomaanrahanmääräiset kurssierot olivat positiiviset nousi rahoitustulos 8,1 prosenttiin eli puoli prosenttiyksikköä vuodesta 1993. Nettotulos parani prosenttiyksikön verran ja oli 3,8 prosenttia vuonna 1994. Kokonaistulos nousi 5,9 prosenttiin liikevaihdesta, kun se vuonna 1993 oli 2,9 prosenttia. Eniten kokonaistuloksen kohenemiseen vaikutti satunnaistuottojen kasvu.

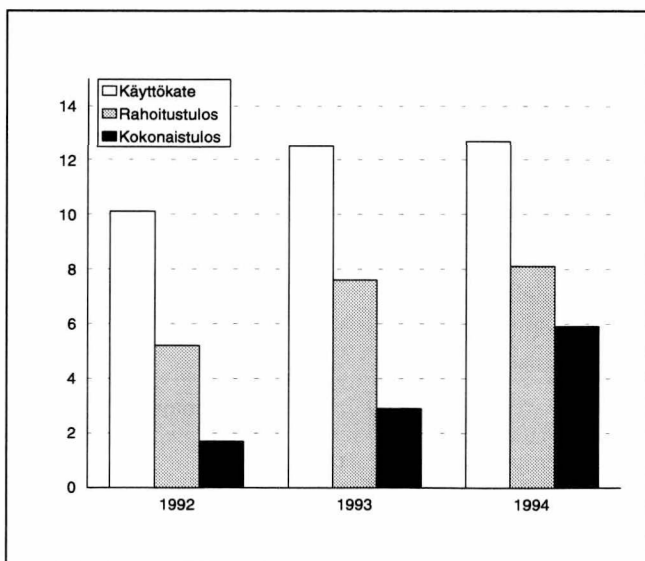
Konsulttiyritysten tase oli 1,5 miljardia markkaa. Käyttöomaisuutta taseesta oli reilut 700 miljoonaa markkaa, siitä 350 miljoonaa osakkeita ja osuuksia ja 130 miljoonaa ko-



Kuvio 1. Liikevaihto, jalostusarvo ja henkilöstökulut toimialoittain, miljoonaa markkaa.



Kuvio 2. Liiketoiminnan ja johdon konsultoinnin kulurakenne, prosenttia liikevaihdesta.



Kuvio 3. Liiketoiminnan ja johdon konsultoinnin kannattavuus, prosenttia liikevaihdesta.

neita, kalustoa ja kuljetusvälineitä. Nettoinvestoinnit pysyivät vuoden 1993 tasolla eli noin 60 miljoonassa markassa.

Kokonaisvelat olivat 980 miljoonaa markkaa, josta korollisen velan osuus 550 miljoonaa. Korkoja toimialan yritykset maksoivat 50 miljoonaa markkaa. Nettovelkojen, eli vieras pääoma vähennettynä rahoitusomaisuudella, osuus liikevaihdosta laski 19,2 prosenttiin edellisvuoden 22,4 prosentista. Oman pääoman osuus taseesta kasvoi lähes kahdeksan prosenttiyksikköä, 26,5 prosenttiin. Tämän johdosta myös omavaraisuusaste nousi edellisvuoden 27 prosentista 32,9 prosenttiin. Yritysten maksuvalmius pysyi edellisvuoden tasolla. Quick ratio, rahoitusomaisuuden suhde lyhytaikaiseen vieraaseen pääomaan, oli keskimäärin 1,4.

Kirjanpito- ja tilintarkastuspalvelu

Kirjanpito- ja tilintarkastuspalveluiden liikevaihto kasvoi kuutisen prosenttia 1,7 miljardiin markkaan. Alan noin 1 900 yrityksestä valtaosa on pieniä kirjanpito- ja tilintarkastustoimistoja ja suurimmat yritykset ovat tilintarkastustoimistoja. Toimiala työllisti keskimäärin 5 900 henkilöä, viisisataa enemmän kuin vuonna 1993. Henkilöstömäärä ei kuitenkaan ole täysin vertailukelpoinen edellisvuoteen nähden johtuen yritysten ja toimipaikkarekisterin muutoksista henkilöstön estimointimenetelmissä (kts. tarkemmin sivu 5). Henkilöstökuluja ala maksoi 950 miljoonaa markkaa, noin 56 prosenttia liikevaihdosta. Liikevaihto työntekijää kohden oli 290 000 ja jalostusarvo 235 000 markkaa.

Käyttökateprosentti toimialalla laski prosenttiyksikön verran, ollen 18,8 prosenttia vuonna 1994. Rahoituskulujen laskusta huolimatta myös rahoitustulos laski 15,4 prosentista 14,8 prosenttiin liikevaihdosta. Kokonaistulos liikevaihdosta säilyi kuitenkin ennallaan edellisvuoteen verrattuna, ollen 11,6 prosenttia.

Käyttöomaisuuden osuus 1,3 miljardin taseesta oli 42 prosenttia. Lähes kaksi kolmasosaa, 340 miljoonaa, käyttöomaisuudesta oli osakkeita ja osuuksia, joita omistivat erityisesti pienet yritykset. Nettoinvestoinnit kasvoivat 15 miljoonaa edellisvuodesta ja olivat 80 miljoonaa markkaa. Koneisiin, kalustoon ja kuljetusvälineisiin investoitiin 36 miljoonaa markkaa.

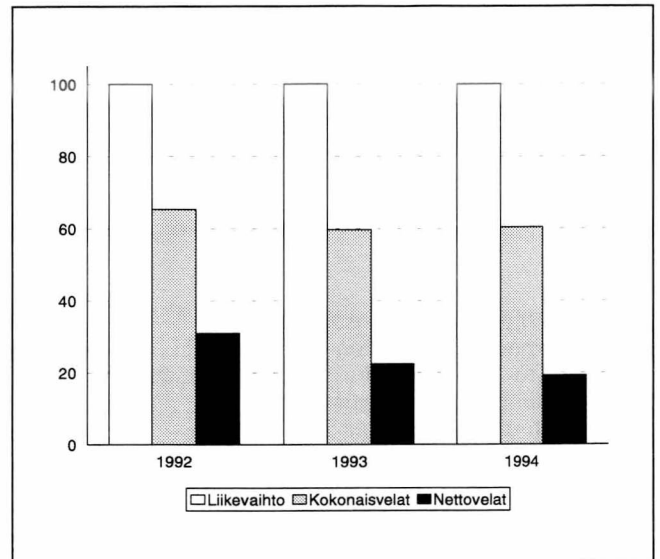
Vierasta pääomaa toimialalla oli 900 miljoonaa markkaa. Korollisten velkojen määrä laski 90 miljoonaa 450 miljoonaa markkaan. Korkokuluja yritykset maksoivat 40 miljoonaa markkaa, selvästi vähemmän kuin vuonna 1993. Nettovelat liikevaihdosta olivat 11,1 prosenttia, vähennystä viisi prosenttiyksikköä vuoteen 1993 verrattuna.

Toimialan pienimmissä, alle viisi henkilöä työllistävissä, yrityksissä omistajayrittäjät nostavat palkkionsa yksityisotoina omasta pääomasta. Tämän vuoksi alan muu oma pääoma oli 50 miljoonaa markkaa negatiivinen. Oman pääoman osuus taseesta kasvoi kuitenkin huomattavasti ja näin toimialan omavaraisuusastekin nousi viitisen prosenttiyksikköä edellisvuodesta.

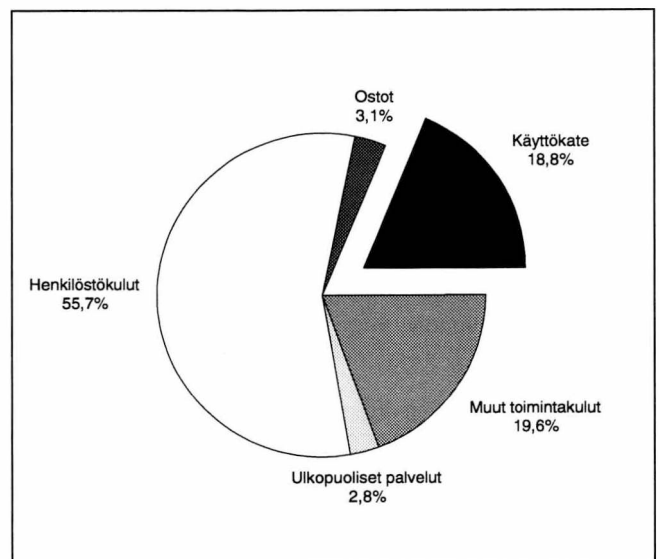
Lakiasiain palvelut

Lakiasiain palveluyrityksiin kuuluu asianajo- ja lakiasiain-toimistoja sekä muuta lakiasiainpalvelua harjoittavia yrityksiä, kuten patenttitoimistoja.

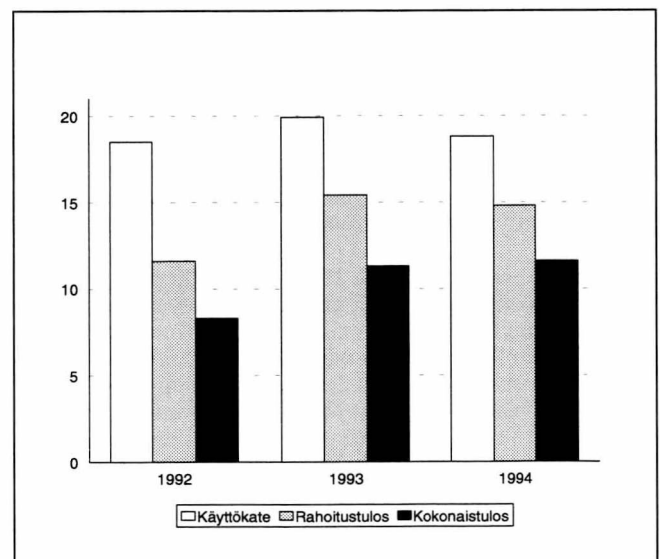
Lakiasiain palveluiden toimiala keräsi vuonna 1994 lähes 1,3 miljardin markan liikevaihdon, viisi prosenttia edellisvuotta enemmän. Toimialan vajaat kuusisataa yritystä työllistivät noin 2 200 henkilöä. Henkilöä kohti liikevaihtoa kertyi 580 000 ja jalostusarvoa 440 000 markkaa.



Kuvio 4. Liiketoiminnan ja johdon konsultoinnin velat, prosenttia liikevaihdosta.



Kuvio 5. Kirjanpito- ja tilintarkastuspalvelun kulurakenne, prosenttia liikevaihdosta.



Kuvio 6. Kirjanpito- ja tilintarkastuspalvelun kannattavuus, prosenttia liikevaihdosta.

Käyttökateprosentti toimialalla kasvoi kaksi prosenttiyksikköä ja oli 32,9 prosenttia eli kolmasosa liikevaihdosta. Myös muut kannattavuuden tunnusluvut paranivat parin prosenttiyksikön verran vuoteen 1993 verrattuna. Yritysten rahoitustulos oli 25,6 ja nettotulos 22,9 prosenttia liikevaihdosta.

Käyttöomaisuutta toimialalla oli 240 miljoonaa markkaa eli 27 prosenttia taseesta. Puolet käyttöomaisuudesta on osakeita ja osuuksia. Toiminnan luonteesta johtuen alan investointitarpeet ovat pienet. Nettoinvestoinnit vuonna 1994 olivat 25 miljoonaa markkaa

Velkaa yrityksillä oli 570 miljoonaa markkaa. Korollista vierasta pääomaa oli 230 miljoonaa, josta korkoja maksettiin 22 miljoonaa markkaa eli 9,7 prosenttia korollisesta velasta. Vuonna 1994 lakiasian palvelun yrityksillä rahoitusomaisuus ylitti vieraan pääoman määrän. Edellisvuonna nettovelkojen osuus liikevaihdosta oli vielä kuusi prosenttia.

Tilikauden hyvä tulos kasvatti oman pääoman osuutta taseesta ja näin omavaraisuusaste kasvoi huomattavasti kahdeksan prosenttiyksikköä ja oli 36,6 prosenttia. Muu oma pääoma oli vuonna 1994 sata miljoonaa markkaa miinuksella, kun se vuotta aiemmin oli vielä 185 miljoonaa negatiivinen. Asianajotoimistojen koko oman työn korvaus sekä huomattava osa vastuunalaisten yhtiömiesten yksityiskäytöstä esitetään omassa pääomassa yksityisottoina. Vuonna 1993, verolain muutoksesta johtuen, asianajotoimistot muuttivat yhtiömuotojaan avoimista ja kommandiittiyhtiöistä osakeyhtiöiksi ja tämä sama trendi jatkui vuonna 1994. Tästä johtuen oman pääoman rakenne on muuttunut ja muuttuneen vielä lähitulevaisuudessa.

Markkinointipalvelu

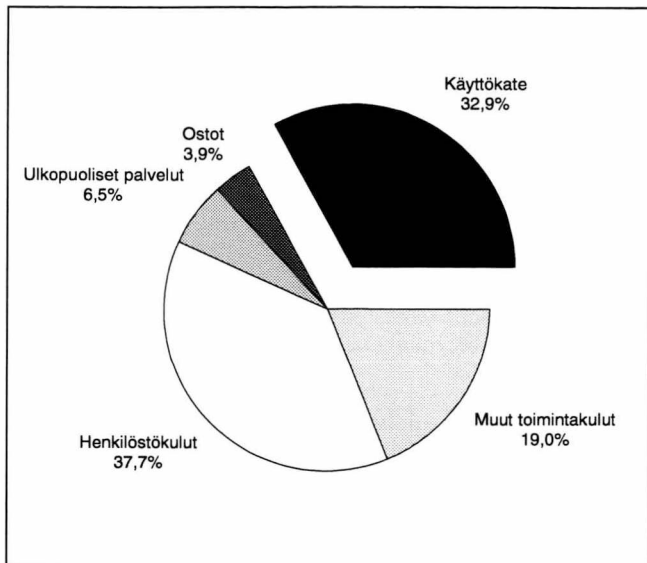
Pääosa markkinointipalveluista on asiakkaan laskuun tapahtuvaa mainospalvelutoimintaa. Lisäksi markkinointipalveluihin luetaan tuote-esittelypalveluita, messuja ja mannekiininäytöksiä, lääketuotteiden esittelyä, sponsoreiden hankintaa tai muita vastaavia palveluita tuottavat yritykset. Tilinpäätöstiedot on laadittu erikseen mainostoimistoille ja muulle markkinointipalvelulle.

Mainostoimistot

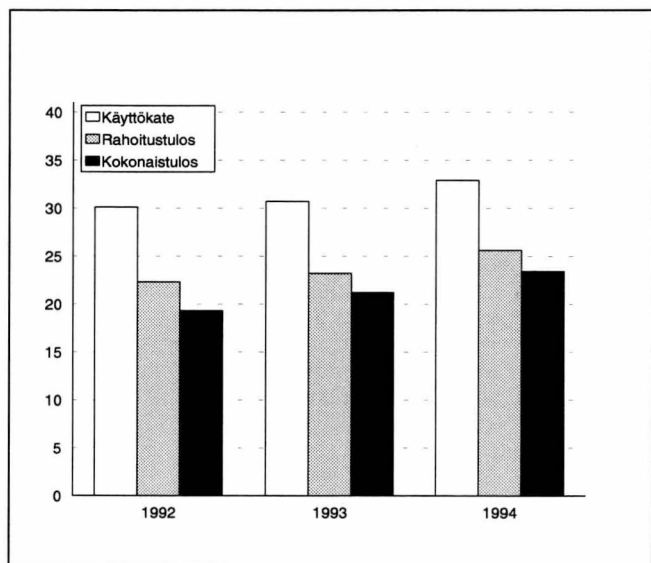
Usean vuoden alamäen jälkeen alkoi vuoden 1993 loppupuolella toimialan uusi nousu joka jatkui vuonna 1994. Yritykset jatkoivat toimintojensa sopeuttamista ja yhtiöittämiset, fuusiot ja konkurssit muokkasivat toimialaa. Yritysten kehitys on kuitenkin edelleen epäyhtenäistä, toisilla yrityksillä kannattavuus parani huomattavasti, kun taas toisilla katteet olivat edelleen pahasti pakkasen puolella. Toimialan noin 1300 yritystä työllistivät 3 400 henkilöä.

Myyntikate nousi lähes kuusi prosenttia 1,1 miljardiin markkaan. Henkilöä kohti myyntikate oli 320 000 markkaa, kuusi prosenttia edellisvuotta enemmän. Käyttökate kasvoi vuoden 1993 kymmenestä prosentista 14,8 prosenttiin myyntikatteesta. Rahoitustulos kasvoi käyttökateenkin enemmän ja oli 10,7 prosenttia myyntikatteesta, kun se vuotta aiemmin oli 4,6 prosenttia. Rahoitustuloksen paraneamiseen vaikuttivat rahoituskulut, jotka laskivat rahoitustuottoja enemmän. Käyttökateen ja rahoitustuloksen parantuessa myös netto- ja kokonaistulos kohenivat huomattavasti.

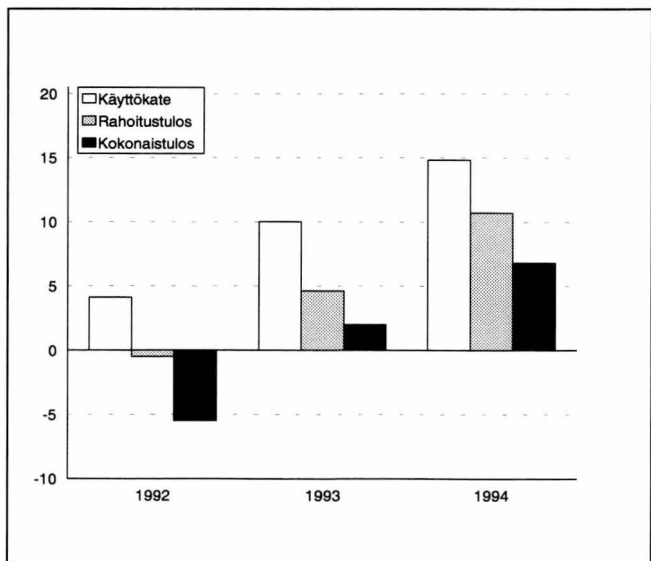
Taseen arvo oli 1 050 miljoonaa markkaa. Käyttöomaisuutta mainostoimistoilla oli 330 miljoonaa, josta kolmasosa koneita ja kalustoa. Investoinnit kääntyivät selvään kas-



Kuvio 7. Lakiasian palvelun kulurakenne, prosenttia liikevaihdosta.



Kuvio 8. Lakiasian palvelun kannattavuus, prosenttia liikevaihdosta.



Kuvio 9. Mainostoimistojen kannattavuus, prosenttia myyntikatteesta.

vuon. Vuonna 1994 toimialan nettoinvestoinnit olivat 90 miljoonaa markkaa kun ne vuonna 1993 olivat ainoastaan seitsemän miljoonaa markkaa.

Velkaa yrityksillä oli kaikkiaan 740 miljoonaa markkaa. Korollinen vieras pääoma laski edellisvuodesta ja vuonna 1994 sitä oli 270 miljoonaa markkaa, josta korkoja maksettiin 26 miljoonaa markkaa.

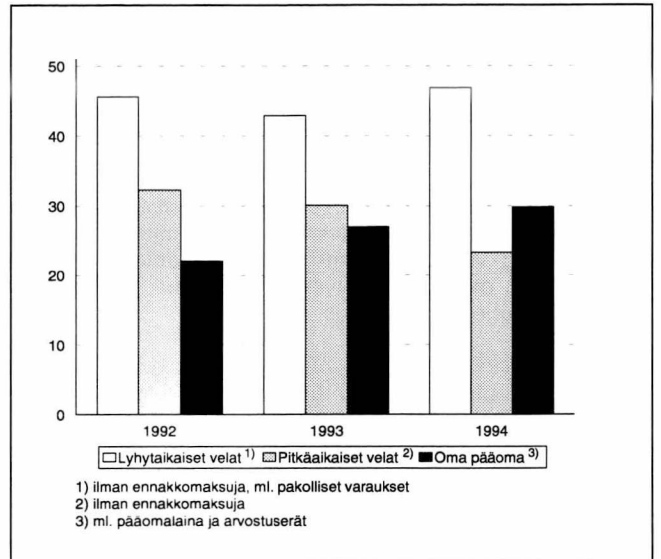
Omavaraisuusaste koheni kolmisen prosenttiyksikköä 29,8 prosenttiin. Muutama yritys joutui yhä turvautumaan emoyhtiöltä saatuun vakautettuun lainaan saadakseen oman pääomansa osakeyhtiölain edellyttämälle tasolle.

Muu markkinointipalvelu

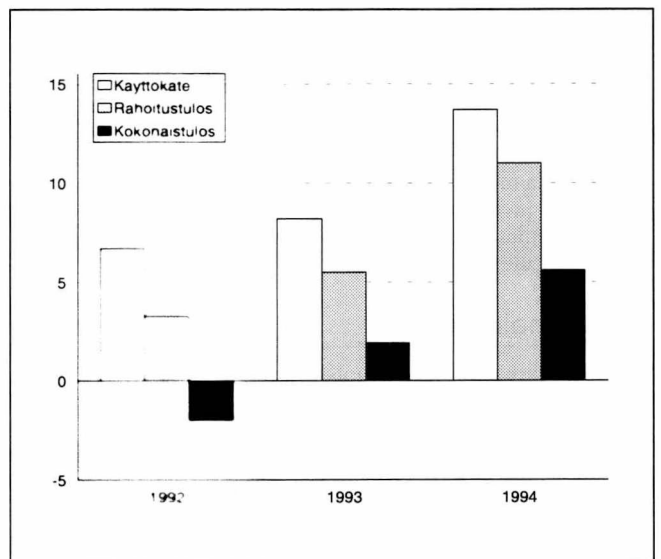
Tuote-esittelytoimintaa ja messujen järjestämistä harjoittavia yrityksiä oli Suomessa lähes 450 ja ne työllistivät noin 1800 henkilöä. Toimialan liikevaihto kasvoi 4,5 prosenttia, ollen 820 miljoonaa markkaa vuonna 1994. Henkilöstöku- lujen osuus liikevaihdosta oli 34,3 prosenttia. Liikevaihtoa henkilöä kohden kertyi 450 000 ja jalostusarvoa 240 000 markkaa.

Kannattavuus toimialalla koheni merkittävästi, mikä osaltaan johtuu kannattamattomien yritysten konkurseista ja lopettamisista. Alan käyttökate oli 13,7 prosenttia, paranusta yli viisi prosenttiyksikköä vuoteen 1993. Eniten käyttökate paransivat alle 50 henkilöä työllistävät yritykset, joiden käyttökate nousi vuoden 1993 vajaasta kolmesta prosentista yli yhdeksään prosenttiin liikevaihdosta. Käyttökateen kasvun mukana paranivat muutkin tunnusluvut, rahoitustulos nousi edellisvuoden 5,5 prosentista 11 prosenttiin liikevaihdosta ja nettotulos oli 5,9 prosenttia. Toimialan kokonaistulokseksi kirjattiin 5,6 prosenttia.

Toimialan 700 miljoonan markan taseesta käyttöomaisuutta oli 330 miljoonaa. Tästä rakennuksia ja rakennelmia 180 miljoonaa. Nettoinvestoinnit vuonna 1994 olivat 50 miljoonaa markkaa.



Kuvio 10. Mainostoimistojen taseen vastattavaa rakenne, prosenttia taseen loppusummasta.



Kuvio 11. Muun markkinointipalvelun kannattavuus, prosenttia liikevaihdosta.

Kuvausalue ja peittävyys

Liikkeenhoidon palvelut 1994-julkaisu kattaa toimialaluokat (TOL 1988) 751-753 sekä luokan 754, joka on tilinpäätöstilastossa jaettu kahteen toimialaan: mainostoimistot (755) sekä muu markkinointipalvelu (759).

Liiketoiminnan ja johdon konsultointi (TOL 751) tiedot perustuvat 129 hyväksytysti vastanneen yrityksen tietoihin, joiden peittävyys toimialan liikevaihdosta oli 35,2 prosenttia. Kirjanpito- ja tilintarkastuspalvelun (TOL 752) tiedot perustuvat 112 vastanneen yrityksen tietoihin. Nämä kattivat 32,1 prosenttia toimialan liikevaihdosta. Lakiasiain palvelu (TOL 753) tiedot perustuvat puolestaan 97 hyväksytysti vastanneen yrityksen tietoihin, joiden peittävyys toimialan liikevaihdosta oli 53,4 prosenttia. Mainostoimistojen luvut perustuvat 135 yrityksen tietoihin, jotka peittivät 47,1 prosenttia toimialan myyntikatteesta. Muu markkinointipalvelu sisältää 67 hyväksytysti vastanneen yrityksen luvut ja peittävyys alan liikevaihdosta oli 74,1 prosenttia.

Vertailukelpoisuus edelliseen vuoteen

Vuoden 1993 alussa voimaan tullut uudistettu kirjanpitolaki ja -asetus toivat muutoksia tuloslaskelma- ja tasekaavoihin. Osa yrityksistä siirtyi jo vuoden 1993 alussa uudistetun lain mukaiseen käytäntöön. Erilaisista siirtymäsäännöksistä johtuen valtaosa yrityksistä otti uudet kaavat käyttöön kuitenkin vasta vuonna 1994. Myös palveluiden tilinpäätöstilastoissa uudet kaavamallit otettiin käyttöön vuoden 1994 tiedustelussa.

Liikkeenhoidon palveluiden toimialoilla uuden lain tuomat vaikutukset ovat melko pieniä, mutta täysin vertailukelpoisia luvut eivät ole. Seuraavassa esitetään tärkeimmät muutokset, jotka vaikuttavat vuoden 1994 puhtauspalvelun tilinpäätöstilaston vertailukelpoisuuteen aikaisempiin vuosiin nähden.

Tunnusluvut

Laajuutta, tehokkuutta sekä kannattavuutta kuvaavat tunnusluvut on laskettu oikaistusta tuloslaskelmasta; liiketoiminnan muut tuotot samoin kuin rahoitustuottojen ja -kulojen ryhmässä olevat poistot sijoituksista on käsitelty satunnaisina tuottoina nettotuloksen jälkeen. Julkaisu sisältää myös virallisen kaavan mukaisen tuloslaskelman.

Rahoitusrakennetta kuvaaviin tunnuslukuihin vaikuttavat tasekaavojen muutokset. Uudessa kaavassa pitkäaikaiset lainasaamiset (esim. lainat konserniyhtiöille), kuuluvat käyttöomaisuuden erään käyttöomaisuusarvopaperit ja muut pitkäaikaiset sijoitukset. Aiemmin tämä erä kuului rahoitusomaisuuteen. Muutos vaikuttaa quick ration sekä nettovelkojen vertailtavuuteen aikaisempien vuosien kanssa.

Tilinpäätöstilaston lomakkeella kysyttiin vuonna 1994 omana tietokohtana erää pääomalaina/vakautettu laina taseen vastattavaa puolella. Liikkeenhoidon palveluiden toimialoilla pääomalainaa oli vain muutamalla tiedusteluun vastanneella yrityksellä. Pääomalainan osalta lainsäädäntö on edelleen puutteellinen. Erä sisältyi aiemmin joko omaan pääomaan tai useimmiten muihin pitkäaikaisiin velkoihin, jolloin se kuului vieraaseen pääomaan. Koska pääomalaina on ehdoiltaan omaa pääomaa muistuttava rahoitusjärjestely, se käsitellään tilinpäätöstilastossa omana pääomana tunnuslukuja laskettaessa. Näin ollen pääomalainakerä vaikuttaa netto- ja kokonaisvelkojen sekä omavaraisuusasteen vertailukelpoisuuteen aikaisempien vuosien kanssa.

Henkilöstö

Tilastokeskuksen yritys- ja toimipaikkarekisterin estimointimenetelmien muutokset aiheuttivat henkilöstömäärän kasvua. Yrittäjäkäsité muuttui siten, että myös osakeyhtiöille sallittiin yrittäjät mukaan yrityksen henkilöstömäärää laskettaessa. Tämä muutos vaikutti varsinkin pienten, alle viisi henkilöä työllistävien, osakeyhtiöiden henkilöstön kasvuun. Liikkeenhoidon palveluiden tilinpäätöstilastossa 1994 tämä muutos näkyi voimakkaimmin kirjanpito- ja tilintarkastuspalvelun toimialalla.

1. Tunnuslukuja ja muita eriä

Nyckeltal och övriga poster

	751 Liiketoiminnan ja johdon konsultointi	752 Kirjanpito- ja tilintarkastus- palvelu	753 Lakiasian palvelu	759 Muu markkinointi- palvelu
	Företags- lednings- och organisations- konsultering	Bokförings- och revisions- tjänster	Juridiska tjänster	Övriga marknads- förings- tjänster
Laajuus				
Omfattning				
Liikevaihto				
Omsättning, milj.mk	1 630,3	1 713,5	1 275,5	817,9
Jalostusarvo				
Förädlingsvärde, milj.mk	1 019,0	1 393,8	972,4	431,8
Henkilöstö				
Personal	3 533	5 926	2 206	1 823
Tehokkuus				
Effektivitet				
Liikevaihto / henkilöstö				
Omsättning / personal, 1000 mk	461,4	289,1	578,2	448,7
Palkat / henkilöstö				
Löner / personal, 1000 mk	151,8	123,4	158,9	117,7
Palkat ja muut henkilöstökulut / henkilöstö				
Löner och övriga personalkostnader / personal, 1000 mk	199,7	161,0	217,9	154,0
Jalostusarvo / henkilöstö				
Förädlingsvärde / personal, 1000 mk	288,4	235,2	440,8	236,9
Kannattavuus				
Lönsamhet				
Käyttökate-%				
Driftsbidrag i %	12,7	18,8	32,9	13,7
Rahoitustulos-%				
Finansieringsresultat i %	8,1	14,8	25,6	11,0
Nettotulos-%				
Nettoresultat i %	3,8	11,2	22,9	5,9
Kokonaistulos-%				
Totalresultat i %	5,9	11,6	23,4	5,6
Rahoitus				
Finansiering				
Nettokorot / liikevaihto				
Räntor (netto) / omsättning, %	-2,0	-1,6	-1,0	-0,9
Kokonaisvelat /. ennakomaksut / liikevaihto				
Skulder totalt /. förskottsbetalningar / omsättning, %	60,4	52,2	43,3	41,1
Omavaraisuusaste				
Soliditet	32,9	30,2	36,6	49,5
Quick ratio	1,4	1,5	1,7	1,9

Tunnusluvut – Nyckeltal

Jalostusarvo	= Käyttökate + henkilöstökulut + vuokrat
Förädlingsvärde	Driftsbidrag + personalkostnader + hyreskostnader
Omavaraisuusaste	= Oma pääoma + vapaaehtoiset varaukset + arvostuserät + pääomalaina / vastattavaa yhteensä /. saadut ennakot
Soliditet	Eget kapital + frivilliga reserveringar + värderingsposter + kapitallån / passiva sammanlagt /. erhållna förskott
Quick ratio	= Rahoitusomaisuus / lyhytaikainen vieras pääoma /. saadut ennakot + pakolliset varaukset Finansieringstillgångar / kortfristig främmande kapital /. erhållna förskott + obligatoriska reserveringar

2. Oikaistu tuloslaskelma Korrigerad resultaträkning

1 000 000 mk	751 Liiketoiminnan ja johdon konsultointi	752 Kirjanpito- ja tilintarkastus- palvelu	753 Lakiasiaien palvelu	759 Muu markkinointi- palvelu
	Företags- lednings- och organisations- konsultering	Bokförings- och revisions- tjänster	Juridiska tjänster	Övriga marknads- förings- tjänster
Liikevaihto				
Omsättning	1 630,3	1 713,5	1 275,5	817,9
Toimintakulut				
Driftskostnader	-1 428,7	-1 397,4	-852,9	-706,4
Varaston muutos (lisäys +, vähennys -)				
Förändring i lager (ökning +, minskning -)	5,0	6,6	-3,0	0,3
Käyttökate				
Driftsbidrag	206,6	322,7	419,5	111,8
Rahoitustuotot ja -kulut				
Finansieringsintäkter och -kostnader	-31,6	-34,8	-13,2	-8,0
Oman pääoman kirjauksilla oikaistut verot				
Skatter som korrigerats genom bokföring från/mot eget kapital	-42,2	-34,4	-79,3	-14,1
Rahoitustulos				
Finansieringsresultat	132,9	253,4	327,1	89,7
Poistot				
Avskrivningar	-71,1	-61,3	-35,3	-41,8
Nettotulos				
Nettoresultat	61,8	192,1	291,8	47,9
Muut tuotot ja kulut				
Övriga intäkter och kostnader	19,8	-1,8	1,7	-4,2
Liiketoiminnan muut tuotot				
Rörelsens övriga intäkter	21,6	10,9	6,4	2,6
Poistot sijoituksista				
Avskrivningar på placeringar	-7,1	-1,7	-1,8	-0,1
Kokonaistulos				
Totalresultat	96,1	199,6	298,1	46,1
Poistoeron muutos (lisäys -, vähennys +)				
Förändring av avskrivningsdifferens (ökning -, minskning +)	-1,1	-2,7	-0,2	-5,4
Varausten muutos (lisäys -, vähennys +)				
Förändring av reserveringar (ökning -, minskning +)	16,0	22,7	10,7	1,5
Oman pääoman verokirjaukset				
Skatter som bokförts från/mot eget kapital	-	-	0,0	-
Tilikauden tulos				
Räkenskapsperiodens resultat	113,1	219,6	308,7	42,2

3. Tuloslaskelma Resultaträkning

1 000 000 mk	751 Liiketoiminnan ja johdon konsultointi	752 Kirjanpito- ja tilintarkastus- palvelu	753 Lakiasiaian palvelu	759 Muu markkinointi- palvelu
	Företags- lednings- och organisations- konsultering	Bokförings- och revisions- tjänster	Juridiska tjänster	Övriga marknads- förings- tjänster
Liikevaihto				
Omsättning	1 630,3	1 713,5	1 275,5	817,9
Valmisteverastojen muutos ¹ Förändring i produktlager	0,2	-	-	-1,2
Valmistus omaan käyttöön Tillverkning för eget bruk	-	-	-	-
Liiketoiminnan muut tuotot Rörelsens övriga intäkter	21,6	10,9	6,4	2,6
Muuttuvat ja kiinteät kulut: Rörliga och fasta kostnader:				
Ostot tilikauden aikana Inköp under räkenskapsperioden	-125,3	-53,5	-50,0	-93,8
Varastojen muutos ¹ Förändring i lager	4,8	6,6	-3,0	1,5
Ulkopuoliset palvelut Tjänster av utomstående	-120,0	-47,4	-82,7	-58,9
Palkat Löner	-536,3	-731,0	-350,6	-214,6
Muut henkilöstökulut Övriga personalkostnader	-169,4	-223,1	-130,0	-66,2
Leasing-vuokrat Leasinghyror	-16,1	-12,3	-6,0	-4,2
Muut vuokrat Övriga hyror	-90,5	-104,7	-66,3	-35,0
Muut muuttuvat ja kiinteät kulut Övriga rörliga och fasta kostnader	-371,0	-225,4	-167,4	-233,7
Muuttuvat ja kiinteät kulut yhteensä Rörliga och fasta kostnader sammanlagt	-1 423,8	-1 390,8	-855,9	-705,0
Käyttökate				
Driftsbidrag	228,2	333,6	426,0	114,3
Poistot Avskrivningar	-71,1	-61,3	-35,3	-41,8
Liiketulos				
Rörelseresultat	157,1	272,3	390,6	72,5
Rahoitustuotot ja -kulut: Finansiella intäkter och kostnader:				
Osinkotuotot Dividendintäkter	2,1	1,0	0,1	0,9
Korkotuotot Ränteutäkter	16,8	13,7	9,4	8,8
Muut rahoitustuotot Övriga finansiella intäkter	3,0	1,8	1,2	0,7
Korkokulut Räntekostnader	-49,3	-41,2	-22,2	-16,1
Muut rahoituskulut Övriga finansiella kostnader	-5,3	-8,5	-2,9	-2,7

¹ Lisäys +, vähennys -
Ökning +, minskning -

1 000 000 mk	751 Liiketoiminnan ja johdon konsultointi	752 Kirjanpito- ja tilintarkastus- palvelu	753 Lakiasiaian palvelu	759 Muu markkinointi- palvelu
	Företags- lednings- och organisations- konsultering	Bokförings- och revisions- tjänster	Juridiska tjänster	Övriga marknads- förings- tjänster
Kurssierot Kursdifferenser	1,2	-1,6	1,3	0,4
Poistot sijoituksista Avskrivningar på placeringar	-7,1	-1,7	-1,8	-0,1
Rahoitustuotot ja -kulut yhteensä Finansiella intäkter och kostnader sammanlagt	-38,6	-36,5	-15,0	-8,2
Tulos ennen satunnaisia erliä, varauksia ja veroja Resultat före extraordinära poster, reserveringar och skatter	118,5	235,8	375,7	64,4
Satunnaiset tuotot ja kulut: Extraordinära intäkter och kostnader:				
Saadut konserniavustukset Erhållna koncernbidrag	10,4	3,2	-	3,9
Muut satunnaiset tuotot Övriga extraordinära intäkter	33,7	9,5	5,1	4,9
Maksetut konserniavustukset Betalda koncernbidrag	-13,8	-4,6	-0,7	-7,5
Muut satunnaiset kulut Övriga extraordinära kostnader	-10,5	-10,0	-2,7	-5,5
Satunnaiset tuotot ja kulut yhteensä Extraordinära intäkter och kostnader sammanlagt	19,8	-1,8	1,7	-4,2
Tulos ennen varauksia ja veroja Resultat före reserveringar och skatter	138,3	234,0	377,4	60,2
Poistoeron muutos ¹ Förändring av avskrivningsdifferens	1,1	-2,7	-0,2	-5,4
Varausten muutos ¹ Förändring av reserveringar	16,0	22,7	10,7	1,5
Välittömät verot: Direkta skatter:				
Välittömät verot/veronpalautukset Direkta skatter/skatteåterbäring	-42,2	-34,4	-79,3	-14,1
Omasta pääomasta katetut verot Skatter täckta med eget kapital	-	-	0,0	-
Veronpalautusten siirrot omaan pääomaan Överföring av skatteåterbäring mot eget kapital	-	-	-	-
Välittömät verot yhteensä Direkta skatter sammanlagt	-42,2	-34,4	-79,2	-14,1
Tilikauden tulos Räkenskapsperiodens resultat	113,1	219,6	308,7	42,2

¹ Lisäys -, vähennys +
Ökning -, minskning +

4. Tase Balans

1 000 000 mk	751 Liiketoiminnan ja johdon konsultointi	752 Kirjanpito- ja tilintarkastus- palvelu	753 Lakiasiaain palvelu	759 Muu markkinointi- palvelu
	Företags- lednings- och organisations- konsultering	Bokförings- och revisions- tjänster	Juridiska tjänster	Övriga marknads- förings- tjänster
Vastaavaa				
Aktiva				
Käyttöomaisuus ja muut pitkäaikaiset sijoitukset: Anläggningstillgångar och övriga långfristiga placeringar:				
Aineettomat hyödykkeet				
Immateriella tillgångar	73,5	43,6	11,3	13,8
Aineelliset hyödykkeet:				
Materiella tillgångar:				
Maa- ja vesialueet				
Jord- och vattenområden	34,5	6,3	1,0	1,7
Rakennukset ja rakennelmat				
Byggnader och konstruktioner	106,0	12,9	9,1	184,6
Koneet ja kalusto				
Maskiner och inventarier	131,0	120,5	84,3	59,2
Muut aineelliset hyödykkeet				
Övriga materiella tillgångar	8,7	4,0	7,3	4,1
Ennakkomaksut ja keskeneräiset hankinnat				
Förskottsbetalningar och pågående anskaffningar	1,1	-	0,0	1,6
Aineelliset hyödykkeet yhteensä				
Materiella tillgångar sammanlagt	281,3	143,6	101,7	251,2
Käyttöomaisuusarvopaperit ja muut pitkäaikaiset sijoitukset:				
Värdepapper ingående i anläggningstillgångar och övriga långfristiga placeringar:				
Osakkeet ja osuudet				
Aktier och andelar	357,3	337,9	124,8	65,1
Lainasaamiset				
Lånefordringar	19,9	6,8	0,5	-
Muut sijoitukset				
Övriga placeringar	2,3	13,6	2,9	0,1
Käyttöomaisuusarvopaperit ja muut pitkäaikaiset sijoitukset yhteensä				
Värdepapper ingående i anläggningstillgångar och övriga långfristiga placeringar sammanlagt	379,5	358,3	128,2	65,2
Arvostuserät				
Värderingsposter	17,8	4,7	0,2	0,6

1 000 000 mk	751 Liiketoiminnan ja johdon konsultointi Företags- lednings- och organisations- konsultering	752 Kirjanpito- ja tilintarkastus- palvelu Bokförings- och revisions- tjänster	753 Lakiasian palvelu Juridiska tjänster	759 Muu markkinointi- palvelu Övriga marknads- förings- tjänster
Vaihto- ja rahoitusomaisuus: Omsätnings- och finansieringstillgångar:				
Vaihto-omaisuus Omsättningstillgångar	45,2	26,7	22,3	20,7
Saamiset: Fordringar:				
Myyntisaamiset Försäljningsfordringar	183,4	271,6	265,7	112,2
Lainasaamiset Lånefordringar	181,2	132,4	64,2	29,3
Siirtosaamiset Resultatregleringar	61,3	60,9	45,4	29,5
Muut saamiset Övriga fordringar	38,5	17,1	17,4	7,8
Saamiset yhteensä Fordringar sammanlagt	464,5	482,1	392,7	178,8
Rahoitusomaisuusarvopaperit: Värdepapper ingående i finansieringstillgångarna:				
Osakkeet ja osuudet Aktier och andelar	10,2	0,2	0,0	-
Muut arvopaperit Övriga värdepapper	3,6	0,0	8,9	80,5
Rahoitusomaisuusarvopaperit yhteensä Värdepapper ingående i finansieringstillgångarna sammanlagt	13,9	0,2	8,9	80,5
Rahat ja pankkisaamiset Kassa och banktillgodohavanden	231,5	232,6	225,0	84,6
Vastaavaa yhteensä Aktiva sammanlagt	1 507,1	1 291,8	890,3	695,5

4. Tase Balans

1 000 000 mk	751 Liiketoiminnan ja johdon konsultointi	752 Kirjanpito- ja tilintarkastus- palvelu	753 Lakiasian palvelu	759 Muu markkinointi- palvelu
	Företags- lednings- och organisations- konsultering	Bokförings- och revisions- tjänster	Juridiska tjänster	Övriga marknads- förings- tjänster
Vastattavaa				
Passiva				
Oma pääoma:				
Eget kapital:				
Osake-, osuus- ja muu niitä vastaava pääoma Aktie-, andels- och annat motsvarande kapital	112,4	60,2	32,3	74,8
Osakeanti (rekisteröimätön osakepääoma) Aktieemission (oregistrerat aktiekapital)	7,1	0,8	-	-
Vararahasto Reservfond	51,5	5,8	1,2	26,1
Arvonkorotusrahassto Värdförhöjningsfond	3,4	7,2	-	1,0
Muu oma pääoma Övrigt eget kapital	112,5	-53,3	-99,0	96,0
Tilikauden tulos Räkenskapsperiodens resultat	113,1	219,6	308,7	42,2
Oma pääoma yhteensä Eget kapital sammanlagt	400,0	240,2	243,2	240,2
Varaukset:				
Reserveringar:				
Kertynyt poistoero Ackumulerad avskrivningsdifferens	5,8	6,3	2,9	24,2
Investointivaraukset Investeringsreserveringar	7,3	0,9	8,5	32,3
Muut varaukset Övriga reserveringar	67,5	137,6	62,1	28,5
Vapaaehtoiset varaukset yhteensä Frivilliga reserveringar sammanlagt	80,6	144,8	73,5	85,0
Pakolliset varaukset Obligatoriska reserveringar	0,8	3,2	0,9	0,4
Arvostuserät Värderingsposter	0,1	0,6	2,5	-
Pääomalaina/Vakautettu laina Kapitallån/Konsoliderat lån	2,2	0,7	-	4,9

1 000 000 mk	751 Liiketoiminnan ja johdon konsultointi Företags- lednings- och organisations- konsultering	752 Kirjanpito- ja tilintarkastus- palvelu Bokförings- och revisions- tjänster	753 Lakiasian palvelu Juridiska tjänster	759 Muu markkinointi- palvelu Övriga marknads- förings- tjänster
Vieras pääoma: Främmande kapital:				
Pitkäaikainen: Långfristigt:				
Joukkovelkakirjalainat Masskuldebrevslån	-	-	-	-
Vaihtovelkakirjalainat Lån mot konvertibla skuldebrev	-	0,3	0,0	-
Lainat rahoituslaitoksilta Lån från penninginrättningar	267,7	271,2	140,0	86,1
Eläkelainat Pensionslån	107,4	108,2	27,4	30,9
Saadut ennakot Erhållna förskott	-	0,4	8,9	0,6
Ostovelat Leverantörskulder	0,2	2,3	0,1	2,5
Muut pitkäaikaiset velat Övriga långfristiga skulder	84,9	20,8	18,4	38,4
Pitkäaikainen vieras pääoma yhteensä Långfristigt främmande kapital sammanlagt	460,1	403,3	194,8	158,5
Lyhytaikainen: Kortfristigt:				
Lainat rahoituslaitoksilta Lån från penninginrättningar	35,1	17,2	13,8	7,9
Eläkelainat Pensionslån	6,4	3,5	1,5	1,7
Saadut ennakot Erhållna förskott	39,9	10,0	9,6	28,2
Ostovelat Leverantörskulder	61,5	38,6	37,4	43,2
Rahoitusvekselit Finansieringsväxlar	1,6	0,2	-	0,6
Siirtovelat Resultatregleringar	229,6	305,6	208,8	74,5
Muut lyhytaikaiset velat Övriga kortfristiga skulder	189,3	123,8	104,3	50,4
Lyhytaikainen vieras pääoma yhteensä Kortfristigt främmande kapital sammanlagt	563,3	498,9	375,3	206,5
Vastattavaa yhteensä Passiva sammanlagt	1 507,1	1 291,8	890,3	695,5
Korollinen vieras pääoma Räntebelagt främmande kapital	553,8	453,2	229,5	178,2

5. Käyttöomaisuus Anläggningstillgångar

1 000 000 mk	751 Liiketoiminnan ja johdon konsultointi	752 Kirjanpito- ja tilintarkastus- palvelu	753 Lakiasiaain palvelu	759 Muu markkinointi- palvelu
	Företags- lednings- och organisations- konsultering	Bokförings- och revisions- tjänster	Juridiska tjänster	Övriga marknads- förings- tjänster
Aineelliset hyödykkeet				
Materiella tillgångar				
Käyttöomaisuus tilikauden alussa ilman arvonorotuksia Anläggningstillgångar vid räkenskapsperiodens början utan värdeförhöjningar	292,7	149,9	108,0	242,4
Edellisten tilikausien arvonorotukset Värdeförhöjningar under tidigare räkenskapsperioder	3,9	1,4	-	3,0
Käyttöomaisuus tilikauden alussa Anläggningstillgångar vid räkenskapsperiodens början	296,6	151,4	108,0	245,4
Lisäykset (hankintameno) ¹ Ökningar (anskaffningsutgift)	63,6	58,7	44,0	45,1
Katettu varauksilla, investointiavustuksilla yms. Täckta med reserveringar, investeringsbidrag o.d.	-0,9	-2,5	-0,3	-0,4
Vähennykset (luovutushinta, muu vastike) ² Minskningar (överlåtelsepris, övrigt vederlag)	-30,3	-16,3	-21,7	-5,4
Myyntivoitto/-tappio tai vastaava Försäljningsvinst/-förlust eller dylik	3,1	0,4	1,9	-0,1
Poistot Avskrivningar	-50,8	-46,7	-30,1	-33,3
Arvonorotukset tilikauden aikana (peruutukset miinus-merkkisinä) Värdeförhöjningar under räkenskapsperioden (annullering med minusförtecken)	-	-1,4	-	-
Käyttöomaisuus tilikauden lopussa Anläggningstillgångar vid räkenskapsperiodens slut	281,3	143,6	101,7	251,2
1 Lisäykset:				
Ökningar:				
Rakennukset ja rakennelmat Byggnader och konstruktioner	2,5	4,8	-	21,7
Koneet ja kalusto Maskiner och inventarier	59,6	50,4	42,4	22,5
2 Vähennykset:				
Minskningar:				
Rakennukset ja rakennelmat Byggnader och konstruktioner	3,3	2,3	1,1	0,0
Koneet ja kalusto Maskiner och inventarier	26,1	14,0	18,4	5,4

1 000 000 mk	751 Liiketoiminnan ja johdon konsultointi	752 Kirjanpito- ja tilintarkastus- palvelu	753 Lakiasian palvelu	759 Muu markkinointi- palvelu
	Företags- lednings- och organisations- konsultering	Bokförings- och revisions- tjänster	Juridiska tjänster	Övriga marknads- förings- tjänster
Käyttöomaisuus yhteensä				
Anläggningstillgångar sammanlagt				
Käyttöomaisuus tilikauden alussa ilman arvonorotuksia				
Anläggningstillgångar vid räkenskapsperiodens början utan värdeförhöjningar	747,5	528,5	249,9	322,3
Edellisten tilikausien arvonorotukset				
Värdeförhöjningar under tidigare räkenskapsperioder	8,1	3,2	-	3,0
Käyttöomaisuus tilikauden alussa				
Anläggningstillgångar vid räkenskapsperiodens början	755,6	531,7	249,9	325,3
Lisäykset (hankintameno)				
Ökningar (anskaffningsutgift)	103,7	98,1	57,6	54,5
Katettu varauksilla, investointiavustuksilla yms.				
Täckta med reserveringar, investeringsbidrag o.d.	-0,9	-2,5	-0,4	-0,4
Vähennykset (luovutushinta, muu vastike)				
Minskningar (överlåtelsepris, övrigt vederlag)	-46,7	-19,8	-31,4	-7,2
Myyntivoitto/-tappio tai vastaava				
Försäljningsvinst/-förlust eller dylik	5,3	0,1	2,0	0,0
Poistot				
Avskrivningar	-78,2	-63,0	-37,1	-41,9
Arvonorotukset tilikauden aikana (peruutukset miinus-merkkisinä)				
Värdeförhöjningar under räkenskapsperioden (annullering med minusförtecken)	-4,5	0,8	0,6	-
Käyttöomaisuus tilikauden lopussa				
Anläggningstillgångar vid räkenskapsperiodens slut	734,3	545,5	241,2	330,2

6. Tunnuslukuja ja muita eriä Nyckeltal och övriga poster

	1992	1993	1994
Laajuus			
Omfattning			
Myyntikate			
Försäljningsbidrag, milj mk	1 075,9	1 037,4	1 098,3
Jalostusarvo			
Förädlingsvärde, milj.mk	824,3	798,9	874,0
Henkilöstö			
Personal	3 664	3 417	3 398
Tehokkuus			
Effektivitet			
Liikevaihto / henkilöstö			
Omsättning / personal, 1000 mk	937,1	990,0	1 029,2
Myyntikate / henkilöstö			
Försäljningsbidrag / personal, 1000 mk	293,6	303,6	323,2
Palkat / henkilöstö			
Löner / personal, 1000 mk	134,0	131,5	138,1
Palkat ja muut henkilöstökulut / henkilöstö			
Löner och övriga personalkostnader / personal, 1000 mk	173,2	170,6	179,9
Jalostusarvo / henkilöstö			
Förädlingsvärde / personal, 1000 mk	225,0	233,8	257,2
Kannattavuus, % myyntikatteesta			
Lönsamhet i % av försäljningsbidrag			
Käyttökate-%			
Driftsbidrag i %	4,1	10,0	14,8
Rahoitustulos-%			
Finansieringsresultat i %	-0,5	4,6	10,7
Nettotulos-%			
Nettoresultat i %	-4,4	0,4	6,4
Kokonaistulos-%			
Totalresultat i %	-5,5	2,0	6,8
Rahoitus			
Finansiering			
Nettokorot / myyntikate			
Räntor (netto) / försäljningsbidrag, %	-2,3	-1,9	-1,6
Kokonaisvelat ./ ennakkomaksut / myyntikate			
Skulder totalt ./ förskottsbetalningar / försäljningsbidrag, %	71,3	65,1	66,5
Omavaraisuusaste			
Soliditet	22,1	27,0	29,8
Quick ratio	1,4	1,5	1,4

Tunnusluvut – Nyckeltal

Jalostusarvo	= Käyttökate + kiinteät henkilöstökulut + vuokrat
Förädlingsvärde	Driftsbidrag + fasta personalkostnader + hyreskostnader
Omavaraisuusaste	= Oma pääoma + vapaachtoiset varaukset + arvostuserät + pääomalaina / vastattavaa yhteensä ./ saadut ennakot
Soliditet	Eget kapital + frivilliga reserveringar + värderingsposter + kapitallån / passiva sammanlagt ./ erhållna förskott
Quick ratio	= Rahoitusomaisuus / lyhytaikainen vieras pääoma ./ saadut ennakot + pakolliset varaukset Finansieringstillgångar / kortfristigt främmande kapital ./ erhållna förskott +

7. Oikaistu tuloslaskelma
Korrigerad resultaträkning

Mainostoimistot
Reklambyråer

	1994	
	Milj.mk	%
Liikevaihto		
Omsättning	3 497,3	
Muuttuvat kulut		
Rörliga kostnader	-2 401,3	
Varaston muutos (lisäys +, vähennys -)		
Förändring i lager (ökning +, minskning -)	2,4	
Myyntikate		
Försäljningsbidrag	1 098,3	100,0
Kiinteät kulut		
Fasta kostnader	-936,1	-85,2
Käyttökate		
Driftsbidrag	162,2	14,8
Rahoitustuotot ja -kulut		
Finansieringsintäkter och -kostnader	-18,9	-1,7
Oman pääoman kirjauksilla oikaistut verot		
Skatter som korrigerats genom bokföring från/mot eget kapital	-26,3	-2,4
Rahoitustulos		
Finansieringsresultat	117,1	10,7
Poistot		
Avskrivningar	-47,2	-4,3
Nettotulos		
Nettoresultat	69,9	6,4
Muut tuotot ja kulut		
Övriga intäkter och kostnader	2,8	0,3
Liiketoiminnan muut tuotot		
Rörelsens övriga intäkter	4,4	0,4
Poistot sijoituksista		
Avskrivningar på placeringar	-2,1	-0,2
Kokonaistulos		
Totalresultat	75,0	6,8
Poistoeron muutos (lisäys -, vähennys +)		
Förändring av avskrivningsdifferens (ökning -, minskning +)	2,8	0,3
Varausten muutos (lisäys -, vähennys +)		
Förändring av reserveringar (ökning -, minskning +)	11,6	1,1
Oman pääoman verokirjaukset		
Skatter som bokförts från/mot eget kapital	-	-
Tilikauden tulos		
Räkenskapsperiodens resultat	89,3	8,1

8. Tuloslaskelma Resultaträkning

	1994	
	Milj.mk	%
Liikevaihto		
Omsättning	3 497,3	100,0
Valmisteverastojen muutos ¹ Förändring i produktlager	0,2	0,0
Valmistus omaan käyttöön Tillverkning för eget bruk	-	-
Liiketoiminnan muut tuotot Rörelsens övriga intäkter	4,4	0,1
Muuttuvat kulut:		
Rörliga kostnader:		
Ostot tilikauden aikana Inköp under räkenskapsperioden	-2 292,4	-65,5
Varastojen muutos ¹ Förändring i lager	2,1	0,1
Ulkopuoliset palvelut Tjänster av utomstående	-70,3	-2,0
Palkat Löner	-13,0	-0,4
Muut henkilöstökulut Övriga personalkostnader	-2,7	-0,1
Muut muuttuvat kulut Övriga rörliga kostnader	-22,9	-0,7
Muuttuvat kulut yhteensä Rörliga kostnader sammanlagt	-2 399,2	-68,6
Myyntikate		
Försäljningsbidrag	1 102,7	31,5
Kiinteät kulut:		
Fasta kostnader:		
Palkat Löner	-456,2	-13,0
Muut henkilöstökulut Övriga personalkostnader	-139,6	-4,0
Leasing-vuokrat Leasinghyror	-27,5	-0,8
Muut vuokrat Övriga hyror	-88,5	-2,5
Muut kiinteät kulut Övriga fasta kostnader	-224,4	-6,4
Kiinteät kulut yhteensä Fasta kostnader sammanlagt	-936,1	-26,8
Käyttökate		
Driftsbidrag	166,6	4,8
Poistot Avskrivningar	-47,2	-1,3
Liiketulos		
Rörelseresultat	119,4	3,4

¹ Lisäys +, vähennys -
Ökning +, minskning -

	1994	
	Milj.mk	%
Rahoitustuotot ja -kulut:		
Finansiella intäkter och kostnader:		
Osinkotuotot		
Dividendintäkter	1,6	0,0
Korkotuotot		
Ränteintäkter	8,3	0,2
Muut rahoitustuotot		
Övriga finansiella intäkter	2,3	0,1
Korkokulut		
Räntekostnader	-26,1	-0,7
Muut rahoituskulut		
Övriga finansiella kostnader	-4,5	-0,1
Kurssierot		
Kursdifferenser	-0,5	-0,0
Poistot sijoituksista		
Avskrivningar på placeringar	-2,1	-0,1
Rahoitustuotot ja -kulut yhteensä		
Finansiella intäkter och kostnader sammanlagt	-21,0	-0,6
Tulos ennen satunnaisia eriä, varauksia ja veroja		
Resultat före extraordinära poster, reserveringar och skatter	98,4	2,8
Satunnaiset tuotot ja kulut:		
Extraordinära intäkter och kostnader:		
Saadut konserniavustukset		
Erhållna koncernbidrag	8,6	0,2
Muut satunnaiset tuotot		
Övriga extraordinära intäkter	14,1	0,4
Maksetut konserniavustukset		
Betalda koncernbidrag	-11,7	-0,3
Muut satunnaiset kulut		
Övriga extraordinära kostnader	-8,2	-0,2
Satunnaiset tuotot ja kulut yhteensä		
Extraordinära intäkter och kostnader sammanlagt	2,8	0,1
Tulos ennen varauksia ja veroja		
Resultat före reserveringar och skatter	101,2	2,9
Poistoeron muutos ¹		
Förändring av avskrivningsdifferens	2,8	0,1
Varausten muutos ¹		
Förändring av reserveringar	11,6	0,3
Välittömät verot:		
Direkta skatter:		
Välittömät verot/veronpalautukset		
Direkta skatter/skatteåterbäring	-26,3	-0,8
Omasta pääomasta katetut verot		
Skatter täckta med eget kapital	-	-
Veronpalautusten siirrot omaan pääomaan		
Överföring av skatteåterbäring mot eget kapital	-	-
Välittömät verot yhteensä		
Direkta skatter sammanlagt	-26,3	-0,8
Tilikauden tulos		
Räkenskapsperiodens resultat	89,3	2,6

¹ Lisäys -, vähennys +
Ökning -, minskning +

9. Tase Balans

	1994	
	Milj.mk	%
Vastaavaa		
Aktiva		
Käyttöomaisuus ja muut pitkäaikaiset sijoitukset: Anläggningstillgångar och övriga långfristiga placeringar:		
Aineettomat hyödykkeet Immateriella tillgångar	31,9	3,0
Aineelliset hyödykkeet: Materiella tillgångar:		
Maa- ja vesialueet Jord- och vattenområden	1,1	0,1
Rakennukset ja rakennelmat Byggnader och konstruktioner	5,3	0,5
Koneet ja kalusto Maskiner och inventarier	103,5	9,9
Muut aineelliset hyödykkeet Övriga materiella tillgångar	3,1	0,3
Ennakkomaksut ja keskeneräiset hankinnat Förskottsbetalningar och pågående anskaffningar	0,0	0,0
Aineelliset hyödykkeet yhteensä Materiella tillgångar sammanlagt	113,0	10,8
Käyttöomaisuusarvopaperit ja muut pitkäaikaiset sijoitukset: Värdepapper ingående i anläggningstillgångar och övriga långfristiga placeringar:		
Osakkeet ja osuudet Aktier och andelar	182,2	17,4
Lainasaamiset Lånefordringar	4,3	0,4
Muut sijoitukset Övriga placeringar	1,0	0,1
Käyttöomaisuusarvopaperit ja muut pitkäaikaiset sijoitukset yhteensä Värdepapper ingående i anläggningstillgångar och övriga långfristiga placeringar sammanlagt	187,5	17,9
Arvostuserät Värderingsposter	0,7	0,1

	1994	
	Milj.mk	%
Vaihto- ja rahoitusomaisuus: Omsätnings- och finansieringstillgångar:		
Vaihto-omaisuus Omsättningsstillgångar	23,5	2,2
Saamiset: Fordringar:		
Myyntisaamiset Försäljningsfordringar	323,7	30,8
Lainasaamiset Lånefordringar	64,6	6,2
Siirtosaamiset Resultatregleringar	54,0	5,1
Muut saamiset Övriga fordringar	79,6	7,6
Saamiset yhteensä Fordringar sammanlagt	522,0	49,7
Rahoitusomaisuusarvopaperit: Värdepapper ingående i finansieringstillgångarna:		
Osakkeet ja osuudet Aktier och andelar	1,6	0,2
Muut arvopaperit Övriga värdepapper	13,5	1,3
Rahoitusomaisuusarvopaperit yhteensä Värdepapper ingående i finansieringstillgångarna sammanlagt	15,1	1,4
Rahat ja pankkisaamiset Kassa och banktillgodohavanden	155,7	14,8
Vastaavaa yhteensä Aktiva sammanlagt	1 049,4	100,0

9. Tase Balans

	1994	
	Milj.mk	%
Vastattavaa		
Passiva		
Oma pääoma:		
Eget kapital:		
Osake-, osuus- ja muu niitä vastaava pääoma Aktie-, andels- och annat motsvarande kapital	84,5	8,1
Osakeanti (rekisteröimätön osakepääoma) Aktieemission (oregistrerat aktiekapital)	0,4	0,0
Vararahasto Reservfond	25,2	2,4
Arvonkorotusrahasto Värdförhöjningsfond	1,6	0,1
Muu oma pääoma Övrigt eget kapital	29,8	2,8
Tilikauden tulos Räkenskapsperiodens resultat	89,3	8,5
Oma pääoma yhteensä Eget kapital sammanlagt	230,9	22,0
Varaukset:		
Reserveringar:		
Kertynyt poistoero Ackumulerad avskrivningsdifferens	3,7	0,3
Investointivaraukset Investeringsreserveringar	7,8	0,7
Muut varaukset Övriga reserveringar	57,9	5,5
Vapaaehtoiset varaukset yhteensä Frivilliga reserveringar sammanlagt	69,3	6,6
Pakolliset varaukset Obligatoriska reserveringar	0,9	0,1
Arvostuserät Värderingsposter	0,6	0,1
Pääomalaina/Vakautettu laina Kapitallån/Konsoliderat lån	10,0	1,0

	1994	
	Milj.mk	%
Vieras pääoma:		
Främmande kapital:		
Pitkäaikainen:		
Långfristigt:		
Joukkovelkakirjalainat Masskuldebrevslån	-	-
Vaihtovelkakirjalainat Lån mot konvertibla skuldebrev	-	-
Lainat rahoituslaitoksilta Lån från penninginrättningar	123,6	11,8
Eläkelainat Pensionslån	84,1	8,0
Saadut ennakot Erhållna förskott	-	-
Ostovelat Leverantörskulder	-	-
Muut pitkäaikaiset velat Övriga långfristiga skulder	35,5	3,4
Pitkäaikainen vieras pääoma yhteensä Långfristigt främmande kapital sammanlagt	243,2	23,2
Lyhytaikainen:		
Kortfristigt:		
Lainat rahoituslaitoksilta Lån från penninginrättningar	15,0	1,4
Eläkelainat Pensionslån	4,1	0,4
Saadut ennakot Erhållna förskott	7,9	0,8
Ostovelat Leverantörskulder	201,3	19,2
Rahoitusvekselit Finansieringsväxlar	0,0	0,0
Siirtovelat Resultatregleringar	178,2	17,0
Muut lyhytaikaiset velat Övriga kortfristiga skulder	87,9	8,4
Lyhytaikainen vieras pääoma yhteensä Kortfristigt främmande kapital sammanlagt	494,5	47,1
Vastattavaa yhteensä Passiva sammanlagt	1 049,4	100,0
Korollinen vieras pääoma Räntebelagt främmande kapital	267,9	

10. Käyttöomaisuus
Anläggningstillgångar

Mainostoimistot
Reklambyråer

1 000 000 mk	Aineettomat hyödykkeet Immateriaali tillgångar	Aineelliset hyödykkeet Materiaali tillgångar	Pitkäaikaiset sijoitukset Långfristiga placeringar	Yhteensä Sammanlagt
Käyttöomaisuus tilikauden alussa ilman arvonorotuksia Anläggningstillgångar vid räkenskapsperiodens början utan värdeförhöjningar	28,5	118,6	137,0	284,0
Edellisten tilikausien arvonorotukset Värdeförhöjningar under tidigare räkenskapsperioder	-	1,5	-	1,5
Käyttöomaisuus tilikauden alussa Anläggningstillgångar vid räkenskapsperiodens början	28,5	120,1	137,0	285,6
Lisäykset (hankintameno) Ökningar (anskaffningsutgift)	12,6	39,8	56,4	108,8
Katettu varauksilla, investointiavustuksilla yms. Täckta med reserveringar, investeringsbidrag o.d.	-	-1,4	-	-1,4
Vähennykset (luovutushinta, muu vastike) Minskningar (överlåtelsepris, övrigt vederlag)	-0,1	-8,0	-6,6	-14,6
Myyntivoitto/-tappio tai vastaava Försäljningsvinst/-förlust eller dylik	-	0,5	2,8	3,3
Poistot Avskrivningar	-9,1	-38,1	-2,1	-49,3
Arvonorotukset tilikauden aikana (peruutukset miinus-merkkisinä) Värdeförhöjningar under räkenskapsperioden (annullering med minusförtecken)	-	-	-	-
Käyttöomaisuus tilikauden lopussa Anläggningstillgångar vid räkenskapsperiodens slut	31,9	113,0	187,5	332,4
Aineelliset hyödykkeet: Materiaali tillgångar:				
Rakennukset ja rakennelmat Byggnader och konstruktioner				
Lisäykset - Ökningar	1,4			
Vähennykset - Minskningar	-			
Koneet ja kalusto Maskiner och inventarier				
Lisäykset - Ökningar	37,4			
Vähennykset - Minskningar	5,1			

SVT Suomen Virallinen Tilasto
Finlands Officiella Statistik
Official Statistics of Finland

Yritykset 1995:22
Företag
Enterprises

Tiedustelut – Förfrågningar – Inquiries:

Kari-Pekka Niemi
Samuli Rikama
Arja Winter
(90) 17 341