

XIII

POSTI JA LENNÄTINLAITOS

49

POSTI JA LENNÄTINHALLITUKSEN KERTOMUS
VUODELTA 1933

*


XIII

POST OCH TELEGRAFVERKET

49

POST OCH TELEGRAFSTYRELSENS BERÄTTELSE
FÖR ÅR 1933

*



HELSINKI, 1934

18087

Sisällysluettelo. — Innehållsförteckning.

Posti- ja lennätinhallituksen kertomus vuodelta 1933:

	Siv.
I. Huomattavampia hallinnollisia toimenpiteitä	5
II. Posti- ja lennätinhallitus sekä posti- ja lennätinpiirit	22
III. Toimipaikat ja kirjelaatikat	23
IV. Henkilökunta	26
V. Postinkuljetus	30
VI. Postilähetykset	35
VII. Tulot ja menot	52
VIII. Leimamerkkien ja huvien pääsylippujen myynnistä kertyneet varat	58
IX. Ulkomaista postitilastoa	58
X. Lennätin	58
XI. Puhelin	65
XII. Radio	72
XIII. Yleisradio	73

Taululitteet:

Taulu 1. Posti- ja lennätinhallitus, posti- ja lennätinpiirit, toimipaikat ja henkilökunta	2
» 2. Lähetettyjen postilähetysten luku- ja arvomäärät, kertyneet postiosoitus- ja tilausmäärät sekä saapuneet sanomalehdet	14
» 3. Posti- ja lennätinlaitoksen tulot ja menot	44
» 4. Tilastoa postilaitosten toiminnasta Euroopan maissa sekä Amerikan Yhdysvalloissa vuonna 1932	54
» 5. Lennätintilasto	56
» 6. Puhelintilasto	60

Post- och telegrafstyrelsens berättelse för år 1933:

	Sid.
I. Märkligare administrativa åtgärder	5
II. Post- och telegrafstyrelsen samt post- och telegrafdistrikten	22
III. Anstalter och brevlådor	23
IV. Personal	26
V. Postföring	30
VI. Postförsändelser	35
VII. Inkomster och utgifter	52
VIII. Uppbörd för försälda stämpelmärken och inträdesbiljetter till förlustelsetillfällen	58
IX. Utländsk poststatistik	58
X. Telegraf	58
XI. Telefon	65
XII. Radio	72
XIII. Rundradio	73

Tabellbilagor:

Tabell 1. Post- och telegrafstyrelsen, post- och telegrafdistrikten, anstalter och personal	2
» 2. Avgångna postförsändelsers antal och angivna värden, inbetalade postanvisningsbelopp och prenumerationsavgifter samt ankomna tidningar	14
» 3. Post- och telegrafverkets inkomster och utgifter	44
» 4. Översikt av postväsendet i de europeiska länderna samt i Amerikas Förenta Stater år 1932	54
» 5. Telegrafstatistik	56
» 6. Telefonstatistik	60



Posti- ja lennätinhallituksen kertomus vuodelta

1933.

Maaliskuun 6 päivänä 1931 posti- ja lennätinhallituksesta annetun asetuksen 3 §:n määräyksen mukaan antaa posti- ja lennätinhallitus tässä kertomuksen toiminnastaan sekä posti- ja lennätinhallituksen tilasta ja kehityksestä vuonna 1933.

Kun posti- ja lennätinhallituksen tehtävänä on hoitaa valtion posti-, lennätin-, puhelin- ja radiotoimintaa, sisältyy kertomukseen selonteko kaikista näistä posti- ja lennätinhallituksen liikennehaaroista.

I. Huomattavampia hallinnollisia toimenpiteitä.

A. Lainsäädännöksiä, johto- ja ohjesääntöjä sekä muita määräyksiä.

Muutoksia postisääntöön sekä erinäisiin johto- ja ohjesääntöihin. Asetuksella toukokuun 27 päivästä muutettiin toisin kuuluvaksi posti- ja lennätinhallituksesta annetun asetuksen täytäntöönpanosta 6 päivänä maaliskuuta 1931 annetun asetuksen 2 §, joka koskee sellaisen, postilaitosta ja lennätinhallitosta 1 päivänä kesäkuuta 1927 yhdistettäessä posti- ja lennätinhallitukseen siirtyneen viran- tai toimenhaltijan virkaan tai toimeen nimittämistä, jolla ei ole posti- ja lennätinhallituksesta 6 päivänä maaliskuuta 1931 annetussa asetuksessa säädettyä pätevyyttä. — (Plh:n kk. N:o 70 1/6 1933.)

Tammikuun 12 päivänä posti- ja lennätinhallitus muutti postisäännön soveltamis- määräysten, huvien pääsylippuja koskevan,

Post- och telegrafstyrelsens berättelse för år

1933.

I enlighet med stadgandet uti 3 § i förordningen den 6 mars 1931 angående post- och telegrafverket får post- och telegrafstyrelsen härmed avgiva berättelse över sin verksamhet samt om post- och telegrafverkets tillstånd och utveckling under år 1933.

Enär post- och telegrafverket åligger att handhava värden om statens post-, telegraf-, telefon och radioväsende, ingår uti berättelsen redogörelse för samtliga dessa post- och telegrafverkets rörelsegrenar.

I. Märkligare administrativa åtgärder.

A. Lagstadganden, instruktioner, reglementen och övriga föreskrifter.

Ändringar i poststadgan samt särskilda reglementen och instruktioner. Genom förordning av den 27 maj erhöles 2 § i förordningen angående bringande i verkställighet av förordningen om post- och telegrafverket given den 6 mars 1931 förändrad lydelse, vilken § angår sådan innehavares av tjänst eller befattning, som icke äger i förordningen av den 6 mars 1931 angående post- och telegrafverket stadgad kompetens, utnämning till tjänst eller befattning, som vid postverkets och telegrafverkets sammanslagning den 1 juni 1927 överfördes till post- och telegrafverket. — (Ptst:s cirk. N:o 70 1/6 1933.)

Den 12 januari förordnade post- och telegrafstyrelsen, att rubriken för 82 § uti tillämpningsbestämningarna till poststadgan

82 §:n sekä otsakkeen että 1, 2, 3 ja 4 kohdan tammikuun 15 päivästä 1933 lukien toisin kuuluviksi. — (Plh:n kk. N:o 2 12/1 1933.)

Helmikuun 3 päivänä posti- ja lennätinhallitus muutti postisäännön soveltamismääräysten, perillesaamattomia lähetyksiä koskevan, 71 §:n 1 ja 2 kohdan toisin kuuluviksi. — (Plh:n kk. N:o 16 3/2 1933.)

Heinäkuun 10 päivänä annetulla asetuksella muutettiin toisin kuuluvaksi postisäännöstä huhtikuun 26 päivänä 1924 annetun asetuksen 26 §, sellaisena kuin se on asetuksessa huhtikuun 10 päivältä 1931, koskien lähetyksiä, joita ei saa postissa kuljettaa. Tämän muutoksen johdosta postisääntöön posti- ja lennätinhallitus kumosi heinäkuun 15 päivänä postisäännön soveltamismääräysten 72 §:n 2 kohdan. — (Plh:n kk. N:o 85 15/7 1933.)

Syyskuun 29 päivänä annetulla asetuksella muutettiin postisäännöstä 26 päivänä huhtikuuta 1924 annetun asetuksen, postilähetyksen kuljetustapoja koskeva, 27 § toisin kuuluvaksi. — (Plh:n kk. N:o 109 12/10 1933.)

Joulukuun 28 päivänä posti- ja lennätinhallitus teki erinäisiä muutoksia ja lisäyksiä postisäännön soveltamismääräysten seuraaviin pykäliin, nimittäin: 6 §:ään, joka koskee kirjeitä ja painotuotteita; 7 §:ään, joka koskee filmien kuljettamista; 8 §:n 2 kohtaan, joka koskee elokuva-, röntgen- ja valokuvausfilmien kuljettamista; 17 §:n 6 kohtaan koskien paketteja, jotka ovat kuljettavat irtaimina; 82 §:n alaviittaan 1), koskeva määräyksiä, jotka perustuvat leimaverolakiin tai siitä annettuihin soveltamismääräyksiin; sekä 82 §:n 1 momentin 5 kohtaan, joka koskee erinäisten huvitilaisuuksien pääsylipuista suoritettavaa leimaveroa. — (Plh:n kk. N:o 159 28/12 1933.)

Heinäkuun 11 päivänä posti- ja lennätinhallitus kumosi joulukuun 9 päivänä 1927

saat punkterna 1, 2, 3 och 4 skulle erhålla förändrad lydelse räknat från den 15 januari 1933. — (Ptst:s cirk. N:o 2 12/1 1933.)

Den 3 februari förordnade post- och telegrafstyrelsen, att 71 §, 1 och 2 mom. angående obeställbara försändelser uti tillämpningsbestämningarna till poststadgan skulle erhålla förändrad lydelse. — (Ptst:s cirk. N:o 16 3/2 1933.)

Genom förordning av den 10 juli erhöll 26 § av förordningen den 26 april 1924 angående poststadga, sådan denna § lyder i förordningen den 10 april 1931, förändrad lydelse, vilken § angår försändelser, som icke få postbefordras. I anledning av denna ändring upphävde post- och telegrafstyrelsen den 15 juli punkt 2 uti 72 § i tillämpningsbestämningarna till poststadgan. — (Ptst:s cirk. N:o 85 15/7 1933.)

Genom förordning av den 29 september erhöll 27 §, angående postförsändelsernas befordringssätt, i förordningen den 26 april 1924 angående poststadga, förändrad lydelse. — (Ptst:s cirk. N:o 109 12/10 1933.)

Den 28 december beslöt post- och telegrafstyrelsen, att i följande paragrafer uti tillämpningsbestämningarna till poststadgan skulle särskilda ändringar och tillägg göras, nämligen: i 6 §, angående brev och tryckalster; i 7 §, angående befordring av filmer; i 8 § punkt 2, angående befordring av biograf-, röntgen- och fotografifilmer; i 17 § punkt 6, angående paket, som skola befordras lösgående; i 82 § not 1), angående bestämmelser, som grunda sig på lagen angående stämpelskatt och beslut om tillämpning av densamma; samt i 82 § mom. 1 punkt 5, angående stämpelskatt på inträdesbiljetter till särskilda förlustelltillfällen. — (Ptst:s cirk. N:o 159 28/12 1933.)

Den 11 juli upphävde post- och telegrafstyrelsen punkt 10 uti 13 § i redovisnings-

annetun posti- ja lennätintoimipaikkojen tiliohjesäännön 13 §:n 10 kohdan sekä määräsi, että mainitun tiliohjesäännön 13 §:n 11 kohta, joka koskee erinäisten toimipaikkojen rahälähettyksiä posti- ja lennätinhallituksen pääkassaan, oli muutettava toisin kuuluvaksi. — (Plh:n kk. N:o 82 11/7 1933.)

Syyskuun 21 päivänä posti- ja lennätinhallitus teki erinäisiä lisäyksiä äsken mainitun posti- ja lennätintoimipaikkojen tiliohjesäännön 7 §:ään, joka koskee sekalaisen tulojen kassakirjaa. — (Plh:n kk. N:o 102 21/9 1933.)

Joulukuun 14 päivänä posti- ja lennätinhallitus teki lisäyksen edellämaitutun tiliohjesäännön 9 §:ään, koskien lisäys toimipaikkojen menojen suorituksia ja niistä tehtäviä tili-ilmoituksia. — (Plh:n kk. N:o 148 14/12 1933.)

Maaliskuun 16 päivänä posti- ja lennätinhallitus muutti toisin kuuluvaksi huhtikuun 16 päivänä 1925 annetun postitarkastajain johtosäännön 4 §:n 7 kohdan, joka koskee toimipaikkojen kassain tarkastusta, sekä saman §:n 8 kohdan, joka koskee toimipaikkojen täydellistä katsastusta. — (Plh:n kk. N:o 34 16/3 1933.)

Huhtikuun 20 päivänä 1923 postikonttorille ja postitoimituksille annettuun virantoimitusohjesääntöön posti- ja lennätinhallitus teki allamainittuina päivinä muutoksia seuraaviin kohtiin:

tammikuun 12 päivänä: 10 §:n 11 kohdan alaviittaan 1), joka koskee kielilakia (Plh:n kk. N:o 3 12/1 1933);

helmikuun 23 päivänä: 21 §:n 3 momentin alaviittaan 1) viidenteen kappaleeseen, joka koskee työn suoritusta Turun postikonttorissa (Plh:n kk. N:o 26 23/2 1933);

maaliskuun 16 päivänä: 21 §:n 3 momentin alaviittaan 1) ensimmäiseen ja toiseen kappaleeseen, joista edellinen koskee *postitehtävien* suorittamista Heinolan, Kristiinankaupungin, Käkisalmen, Loviisan, Raa-

reglementet för post- och telegrafanstalterna av den 9 december 1927 samt förordnade, att punkt 11 uti 13 § i sagda redovisningsreglementet, angående leverering från särskilda anstalter till post- och telegrafstyrelsens huvudkassa, skulle erhålla förändrad lydelse. — (Ptst:s cirk. N:o 82 11/7 1933.)

Den 21 september beslöt post- och telegrafstyrelsen, att till 7 § uti nyssnämnda redovisningsreglemente för post- och telegrafanstalterna skulle särskilda tillägg göras, vilken § angår kassabok över diverse inkomster. — (Ptst:s cirk. N:o 102 21/9 1933.)

Den 14 december beslöt post- och telegrafstyrelsen, att till 9 § uti ovannämnda redovisningsreglemente skulle ett tillägg göras, angående huru anstalterna skola erlagga och redovisa sina utgifter. — (Ptst:s cirk. N:o 148 14/12 1933.)

Den 16 mars beslöt post- och telegrafstyrelsen att 4 § 7 och 8 mom. uti instruktionen för postinspektörerna av den 16 april 1925 skulle erhålla förändrad lydelse, angående mom. 7 kassainventering å anstalterna samt mom. 8 verkställande av fullständig inventering å desamma. — (Ptst:s cirk. N:o 34 16/3 1933.)

Nedannämnda dagar beslöt post- och telegrafstyrelsen, att följande ändringar skulle göras i tjänstgöringsreglementet av den 20 april 1923:

den 12 januari: i noten 1) vid 11 momentet av 10 §, angående språklagen (Ptst:s cirk. N:o 3 12/1 1933);

den 23 februari: i femte stycket av not 1) till 21 § 3 mom., angående göromålens utförande å Åbo postkontor (Ptst:s cirk. N:o 26 23/2 1933);

den 16 mars: i första och andra stycket av not 1) till 21 § 3 mom., angående det förra *postgöromålens* utförande å Ekenäs, Heinola, Kristinestads, Käkisalmi, Lovisa, Raahe, Salo och Uusikaupunki post-

hen, Salon, Tammisaaren ja Uudenkaupungin posti- ja lennätinkonttoreissa sekä jälkimmäinen samoin *postitehtävien* suorittamista Haminan, Hangon, Iisalmen, Joensuu, Kajaanin, Kemin, Kokkolan, Mariehamnin, Pietarsaaren, Rauman, Rovaniemen, Savonlinnan ja Tornion posti- ja lennätinkonttoreissa (Plh:n kk. N:o 35 16/3 1933);

toukokuun 18 päivänä: 38 §:n 1 kohtaan, joka koskee postikonttoreissa tai posti- ja lennätinkonttoreissa palvelevalle vakinaiselle postiljoonille myönnettävää virkavapautta sairauden tai muun pakottavan syyn takia (Plh:n kk. N:o 63 18/5 1933);

kesäkuun 7 päivänä: 40 §:ään, joka koskee luetteloja virkalamista ja virkavapauksista (Plh:n kk. N:o 76 7/6 1933); ja

joulukuun 28 päivänä: ohjesääntöön liitetyn liitteen A 2) kohdan toiseen ja kolmanteen kappaleeseen, jotka koskevat toimistoapulaisten, ylimääräisten viran- ja toimenhaltijain sekä eräiden muiden toimenhoitajain oikeutta palkkaetujen saantiin sairasloman ajalta. — (Plh:n kk. N:o 160 28/12 1933.)

Joulukuun 3 päivänä 1925 annettuun postivaunupiiriin virkailijain johtosääntöön posti- ja lennätinhallitus teki allamainituina päivinä muutoksia seuraaviin kohtiin:

maaliskuun 16 päivänä: 36 §:n 1 kohtaan, joka koskee toiselta puolen posti- tai postiljoonivaunun ja toiselta puolen junan pysähdysasemalle sijoitetun kiinteän toimipaikan välillä vaihdettavaa postia (Plh:n kk. N:o 36 16/3 1933);

toukokuun 18 päivänä: 57 §:n 1 kohtaan, joka koskee postivaunupiirissä palvelevalle vakinaiselle postiljoonille sairauden tai muun pakottavan syyn takia myönnettävää virkavapautta (Plh:n kk. N:o 64 18/5 1933); ja

kesäkuun 7 päivänä: 59 §:ään, joka koskee virkaloma- ja virkavapausluetteloja. — (Plh:n kk. N:o 77 7/6 1933.)

och telegrafkontor, samt det senare *postgöromåtlens* utförande å Gamlakarleby, Hamina, Hangö, Iisalmi, Jakobstads, Joensuu, Kajaani, Kemi, Mariehamns, Rauma, Rovaniemi, Savonlinna och Tornio post- och telegrafkontor (Ptst:s cirk. N:o 35 16/3 1933);

den 18 maj: i punkt 1 av 38 §, angående tjänstledighet, som på grund av sjukdom eller annan tvingande orsak beviljas åt vid post- och telegrafkontor anställd ordinarie postiljon (Ptst:s cirk. N:o 63 18/5 1933);

den 7 juni: i 40 §, angående förteckningar över semesterledigheter och tjänstledigheter (Ptst:s cirk. N:o 76 7/6 1933); och

den 28 december: i andra och tredje stycket av punkt 2) uti bilaga A, angående de avlöningsförmåner, som expeditionsbiträden, innehavare av extra tjänst eller befattning samt övriga handhavare av befattning tillförsäkrats under sjukledighet. — (Ptst:s cirk. N:o 160 28/12 1933.)

Nedannämnda dagar beslöt post- och telegrafstyrelsen, att följande ändringar skulle göras i instruktionen för befattningshavarna i postkupédistriktet av den 3 december 1925:

den 16 mars: i 36 § 1 mom., angående post, som utväxlas emellan post- eller postiljonskupé å ena sidan samt fast anstalt, förlagd å järnvägsstation, där tåguppehåll äger rum, å andra sidan (Ptst:s cirk. N:o 36 16/3 1933);

den 18 maj: i punkt 1 av 57 §, angående tjänstledighet, som på grund av sjukdom eller annan tvingande orsak beviljas åt i postkupédistriktet anställd ordinarie postiljon (Ptst:s cirk. N:o 64 18/5 1933);

den 7 juni: i 59 §, angående förteckning över semester- och tjänstledigheter. — (Ptst:s cirk. N:o 77 7/6 1933.)

Marraskuun 17 päivänä 1932 posti- ja lennätinhallitus päätti, että tammikuun 1 päivästä 1933 lukien oli huhtikuun 23 päivänä 1929 annetun posti- ja lennätintoimipaikkojen sanomalehtiohjesäännön 15 §:n 3 kohdan toinen kappale lakkaava olemasta voimassa sekä, että saman ohjesäännön 17 §:n 3 kohta oli muutettava toisin kuuluvaksi, koskien tämä kohta sanomalehtikassakirjaa C. — (Plh:n kk. N:o 122 17/11 1932.)

Edellämainittuun sanomalehtiohjesääntöön posti- ja lennätinhallitus teki lokakuun 25 päivänä edelleen seuraavat muutokset: 2 §:n 1, 2 ja 3 kohta saivat muutetun sisällön, koskien nämä kohdat sanomalehden merkitsemisen yhteydessä posti- ja lennätinhallituksen julkaisemaan sanomalehtiluetteloon varteen otettavia seikkoja; 2 §:ään lisättiin kohta, joka koskee kotimaisen sanomalehden julkaisijan vaihtumisesta aiheutuvia toimenpiteitä (Plh:n kk. N:o 121 25/10 1933).

Lokakuun 25 päivänä posti- ja lennätinhallitus muutti samaan posti- ja lennätintoimipaikkojen sanomalehtiohjesääntöön liitteenä C liittyvän julkaisun „Tiedonantoja sanomalehtien julkaisijoille” 1:o ja 2:o kohdat toisin kuuluviksi; koskien mainitut kohdat: 1:o yleisiä määräyksiä sanomalehtien ja muiden aikakautisten julkaisujen tilaamisesta ja kuljettamisesta posti- ja lennätinlaitoksen välityksellä, sekä 2:o sanomalehden merkitsemisestä posti- ja lennätinhallituksen julkaisemaan sanomalehtiluetteloon tehtävää ilmoitusta. — (Plh:n kk. N:o 122 25/10 1933.)

Toukokuun 18 päivänä posti- ja lennätinhallitus antoi ohjesäännön postiljooneille ja muutti elokuun 16 päivänä toisin kuuluvaksi sen 26 §:n 2 kohdan, joka koskee väkijuomien tai denaturoidun väkiviinan postissa kuljettamista, ja marraskuun 2 päivänä toisin kuuluvaksi ohjesäännön 25 §:n 3 kohdan, joka koskee virkalähetyk-

Post- och telegrafstyrelsen beslöt den 17 november 1932, att från och med den 1 januari 1933 15 § 3 mom. andra stycket uti tidningsreglementet för post- och telegrafanstalterna av den 23 april 1929 skulle upphöra att gälla samt, att 17 § 3 mom. uti samma reglemente skulle erhålla förändrad lydelse, vilket mom. angår tidningskassabok C. — (Ptst:s cirk. N:o 122 17/11 1932.)

Den 25 oktober beslöt post- och telegrafstyrelsen, att i ovannämnda tidningsreglemente skulle ännu göras följande ändringar: punkterna 1, 2 och 3 av 2 § erhöllo ändrad lydelse, angående dessa punkter vad vid anmälan om tidnings införande i tidningsförteckningen bör iakttagas; i 2 § skulle tilläggas en punkt, angående de åtgärder, som komma i fråga vid ombyte av utgivare av inhemsk tidning (Ptst:s cirk. N:o 121 25/10 1933).

Den 25 oktober förordnade post- och telegrafstyrelsen, att punkterna 1:o och 2:o uti publikationen „Meddelanden till tidningsutgivare”, som såsom Bilaga C vidfogats nämnda tidningsreglemente, skulle erhålla förändrad lydelse; angående dessa punkter: 1:o allmänna bestämmingar om prenumeration å samt befordran av tidningar och andra periodiska skrifter genom post- och telegrafverkets förmedling, samt 2:o anmälan om tidnings införande i den tidningsförteckning, som av post- och telegrafstyrelsen utgives. — (Ptst:s cirk. N:o 122 25/10 1933.)

Den 18 maj utfärdade post- och telegrafstyrelsen instruktion för postiljonerna och beslöt den 16 augusti, att 26 § punkt 2 uti densamma skulle erhålla förändrad lydelse, vilken punkt angår befordring med post av alkoholdrycker eller denaturerad sprit; och den 2 november beslöt post- och telegrafstyrelsen, att 25 § 3 mom. uti instruk-

siä. — (Plh:n kk. N:ot 69 18/5, 92 16/8 ja 126 2/11 1933.)

Tammikuun 12 päivänä posti- ja lennätinhallitus muutti toisin kuuluvaksi huhtikuun 20 päivänä 1923 annettuihin postilaitoksen virkailijain toimeen ottamista ja toimesta eroamista koskeviin ohjeisiin liittyvän liitteen C 1) osan viimeistä edellisen kappaleen, joka koskee kielisuuhteita posti- ja lennätinhallituksen hallintalueella vuosina 1933—1942. — (Plh:n kk. N:o 3 12/1 1933.)

Lokakuun 25 päivänä posti- ja lennätinhallitus muutti toisin kuuluvaksi edellä mainitun postilaitoksen virkailijain toimeen ottamista ja toimesta eroamista koskevien ohjeiden 4 §:n 2 kohdan toisen kappaleen, joka koskee ennen tammikuun 1 päivää 1930 avioliittoon menneen naisvirkailijan mieheltä vaadittavaa sitoumusta. — (Plh:n kk. N:o 120 25/10 1933.)

Helmikuun 22 päivänä posti- ja lennätinhallitus muutti toisin kuuluvaksi huhtikuun 16 päivänä 1929 annettujen posti- ja lennätintoimipaikkojen varasto-ohjeiden 13 §:n 2 kohdan, joka koskee yleisön oikeutta käyttää yksityisten valmistamia lomakkeita erinäisiä kotimaisia postilähetyksiä ja sähkösanomia lähettäessään. — (Plh:n kk. N:o 24 22/2 1933.)

Edellämainittujen varasto-ohjeiden 8 §:n 4 kohtaan posti- ja lennätinhallitus lokakuun 25 päivänä samoin teki muutoksen, koskien muutos vakaus- ja merkintäkustannuksista laadittavaa laskua. — (Plh:n kk. N:o 119 25/10 1933.)

Helmikuun 9 päivänä posti- ja lennätinhallitus teki yleisradiotilastoa koskevan lisäyksen joulukuun 19 päivänä 1929 annettun posti- ja lennätintoimipaikkojen ti-

tionen skulle erhålla förändrad lydelse, angående detta mom. tjänsteförsändelser. — (Ptst:s cirk. N:ris 69 18/5, 92 16/8 och 126 2/11 1933.)

Den 12 januari beslöt post- och telegrafstyrelsen, att nästsista stycket i del 1) av bilaga C i föreskrifterna av den 20 april 1923 angående befattningshavares vid postverket anställande och avgång från befattningen skulle erhålla förändrad lydelse, vilket stycke angår språkförhållandena å post- och telegrafstyrelsens förvaltningsområde under åren 1933—1942. — (Ptst:s cirk. N:o 3 12/1 1933.)

Den 25 oktober beslöt post- och telegrafstyrelsen, att andra stycket av 2 mom. 4 § uti ovannämnda föreskrifter angående befattningshavares vid postverket anställande och avgång från befattningen skulle erhålla förändrad lydelse, vilket stycke angår förbindelse, som skall utfärdas av mannen till sådan kvinnlig innehavare av tjänst eller befattning, som ingått äktenskap före den 1 januari 1930. — (Ptst:s cirk. N:o 120 25/10 1933.)

Den 22 februari beslöt post- och telegrafstyrelsen, att 13 § 2 mom. uti föreskrifterna för post- och telegrafanstalterna av den 16 april 1929 skulle erhålla förändrad lydelse, vilket mom. angår berättigande för allmänheten att uti post- och telegrafstyrelsen inom landet använda särskilda blanketter av privat tillverkning. — (Ptst:s cirk. N:o 24 22/2 1933.)

Den 25 oktober beslöt post- och telegrafstyrelsen, att jämväl punkt 4 av 8 § uti ovannämnda förrådsföreskrifter skulle erhålla förändrad lydelse, angående förändringen räkning över justerings- och märkningskostnad. — (Ptst:s cirk. N:o 119 25/10 1933.)

Den 9 februari förordnade post- och telegrafstyrelsen, att till statistikreglementet för post- och telegrafanstalterna av den 19 december 1929 ett tillägg angående rund-

lasto-ohjesäännön 20 §:ään (20 a §). — (Plh:n kk. N:o 18 9/2 1933.)

Lokakuun 6 päivänä annetulla asetuksella muutettiin maksuista, joita on suoritettava Suomen sisäisessä puhelinliikenteessä posti- ja lennätinlaitoksen puhelinlinjoilla, 25 päivänä toukokuuta 1928 annetun asetuksen 1 § toisin kuuluvaksi.

Toukokuun 27 päivänä annetulla asetuksella maksuista ilmapostiliikenteessä määrättiin Suomen sisäisessä ilmapostiliikenteessä tavallisten maksujen lisäksi suoritettavat ilmakuljetusmaksut. — (Plh:n kk. N:o 71 1/6 1933.)

Laki viran- ja toimenhaltijain palkkausten vähentämisestä vuoden 1933 aikana. Joulukuun 21 päivänä 1932 annettiin laki viran- ja toimenhaltijain palkkausten vähentämisestä vuoden 1933 aikana. — (Plh:n kk. N:o 126 22/12 1932.)

Joulukuun 29 päivänä 1932 posti- ja lennätinhallitus ilmoitti posti- ja lennätinlaitoksen virkakunnalle tiedoksi ja noudatettavaksi sen, mitä edellämainitun viran- ja toimenhaltijain palkkausten vähentämisestä vuoden 1933 aikana annetun lain täytäntöönpanoasetuksen 7 §:n mukaan samoin kuin myös valtiovarainministeriön kirjelmän mukaan joulukuun 28 päivältä 1932 oli huomioonotettava anottaessa palkanvähennyksen alentamista 10 prosentista 5 prosenttiin. — (Plh:n kk. N:o 132 29/12 1932.)

Posti- ja lennätinhallituksen esityksestä kulkulaitosten ja yleisten töiden ministeriö, nojaten valtion viroista ja toimista suoritettavan palkkauksen perusteista annetun lain täytäntöönpanosta 31 päivänä tammikuuta 1924 annetun asetuksen 20 §:ään, vahvisti posti- ja lennätinlaitoksessa palvelevien ylimääräisten viran- ja toimenhaltijain palkkaukset vuodeksi 1933, vähennettyinä samojen perusteiden mukaan kuin vakinaisten viran- ja toimenhaltijain

radiostatistik skulle göras (20 a §). — (Ptst:s cirk. N:o 18 9/2 1933.)

Genom förordning av den 6 oktober erhöill 1 § i förordningen av den 25 maj 1928 angående avgifter, som skola erläggas inom Finland på post- och telegrafverkets telefonlinjer, förändrad lydelse.

Genom förordning av den 27 maj angående avgifter i luftposttrafik bestämdes, vilka luftbefordringsavgifter i Finlands inrikes luftposttrafik skola erläggas utöver vanliga postavgifter. — (Ptst:s cirk. N:o 71 1/6 1933.)

Lag angående minskning av innehavarnas av tjänst och befattning avlöningar under år 1933. Den 21 december 1932 utfärdades en lag angående minskning av innehavarnas av tjänst och befattning avlöningar under år 1933. — (Ptst:s cirk. N:o 126 22/12 1932.)

Den 29 december 1932 meddelade post- och telegrafstyrelsen post- och telegrafverkets personal till kännedom och iakttagande vad som enligt 7 § i förordningen om verkställighet av ovannämnda lag angående minskning av innehavarnas av tjänst eller befattning avlöningar under år 1933 ävensom vad enligt finansministeriets skrivelse av den 28 december 1932 skulle iakttagas vid ansökan om nedsättning av löneminsknigen från 10 till 5 procent. — (Ptst:s cirk. N:o 132 29/12 1932.)

På post- och telegrafstyrelsens framställning fastställde ministeriet för kommunikationsväsendet och allmänna arbetena, i stöd av 20 § i förordningen av den 31 januari 1924 om bringande i verkställighet av lagen angående grunderna för avlöning i statens tjänster och befattningar, avlöningen för extra innehavare av tjänster och befattningar vid post- och telegrafverket för år 1933, med avdrag enligt samma grunder, som angående ordinarie inneha-

palkkauksista vuonna 1933 on säädetty. — (Plh:n kk. N:o 133 29/12 1932.)

Maaliskuun 29 päivänä posti- ja lennätinhallitus ilmoitti toimipaikoille tiedoksi, missä tapauksissa viran- ja toimenhaltijain palkkausten vähentämisestä vuoden 1933 aikana joulukuun 21 päivänä 1932 annetun lain määräyksiä ei ollut sovellettava. — (Plh:n kk. N:o 40 29/3 1933.)

Postimerkit. Joulukuun 31 päivänä 1932 posti- ja lennätinhallitus päätti, että posti- ja lennätinhallituksen vuoden 1931 kierto- kirjeessä N:o 110 mainittu Tasavallan Presidentin Pehr Evind Svinhufvudin joulukuun 15 päivänä 1931 täyttäessä 70 vuotta liikenteeseen laskettu juhlapostimerkki oli kelpaava postiliikenteessä vuoden 1933 tammikuun 1 päivän jälkeenkin toistaiseksi ja kunnes asiassa toisin määrätään ja että sanottua postimerkkiä saatiin edelleenkin toimipaikoissa myydä. — (Plh:n kk. N:o 134 31/12 1932.)

Lokakuun 5 päivänä 1932 valtioneuvosto vahvisti kolme luonnosta uusiksi Suomen Punaisen Ristin postimerkeiksi, jotka vastasivat 1 markan 25 pennin, 2 markan ja 2 markan 50 pennin postimaksua ja joiden myyntihinnat olivat olevat 1 markka 35 penniä, 2 markkaa 20 penniä ja 2 markkaa 75 penniä, mistä hintamääristä 10, 20 ja 25 penniä oli joutuva Suomen Punainen Risti nimiselle yhdistykselle, ja määräsi valtioneuvosto samalla, että nämä postimerkit saatiin laskea liikkeeseen 1 päivänä tammikuuta 1933.

Tämän johdosta posti- ja lennätinhallitus marraskuun 30 päivänä 1932 antoi erinäiset näiden merkkien liikenteeseen laskemista ja niiden tilittämistä koskevat toimeenpanomääräykset. — (Plh:n kk. N:o 119 30/11 1932.)

Päätöksellään maaliskuun 7 päivältä kulkulaitosten ja yleisten töiden ministeriö suostui siihen että keuhkotaudista toipuvain kodittomien naisten työhoitolan ai-

varnas av tjänst och befattning avlöningar under år 1933 stadgats. — (Ptst:s cirk. N:o 133 29/12 1932.)

Den 29 mars meddelade post- och telegrafstyrelsen anstalterna till kännedom i vilka fall bestämningarna i lagen av den 21 december 1932 angående minskning av innehavarnas av tjänst och befattning avlöningar under år 1933 icke skulle tillämpas. — (Ptst:s cirk. N:o 40 29/3 1933.)

Frimärken. Den 31 december 1932 beslöt post- och telegrafstyrelsen, att det uti post- och telegrafstyrelsens cirkulär N:o 110 för år 1931 omnämnda jubileumsfrimärke, som utsläpptes i rörelsen den 15 december 1931, då Republikens President Pehr Evind Svinhufvud fyllede 70 år, skulle vara giltigt i poströrelsen även efter den 1 januari 1933 tillsvidare och intill dess därom annorlunda förordnas och att sagda frimärke fortfarande får säljas å anstalterna. — (Ptst:s cirk. N:o 134 31/12 1932.)

Den 5 oktober 1932 fastställde statsrådet tre utkast till nya Finlands Röda Kors' frimärken, vilka motsvarade 1 mark 25 pennis, 2 marks och 2 mark 50 pennis postavgifter och vilkas försäljningspris voro 1 mark 35 penni, 2 mark 20 penni och 2 mark 75 penni, av vilka prisbelopp 10, 20 och 25 penni skulle tillfalla föreningen Finlands Röda Kors, och förordnade statsrådet därjämte, att dessa frimärken finge utsläppas i rörelsen den 1 januari 1933.

Med anledning härav utfärdade post- och telegrafstyrelsen den 30 november 1932 särskilda tillämpningsbestämmelser angående dessa frimärkens utsläppande i rörelsen och redovisning av desamma. — (Ptst:s cirk. N:o 119 30/11 1932.)

Medels resolution av den 7 mars tillät ministeriet för kommunikationsväsendet och allmänna arbetena, att s.k. sorgmärken, vilka försäljas i samband med den

kaansaamiseksi toimitettavan keräyksen yhteydessä myytäviä n. s. surumerkkejä saadaan erinäisin ehdoin myydä niistä posti- ja lennätintuomipaikoista, jotka posti- ja lennätinhallitus määrää.

Tämän johdosta posti- ja lennätinhallitus maaliskuun 16 päivänä oikeutti postikonttorien, posti- ja lennätinkonttorien, postitoimistojen sekä posti- ja lennätintuomistojen asianomaiset viran- tai toimenhaltijat ottamaan myydäkseen kyseellisiä merkkejä kulkulaitosten ja yleisten töiden ministeriön määräämin ehdoin. — (Plh:n kk. N:o 37 16/3 1933.)

Huvien pääsyliput. Sen johdosta, että tammikuun 15 päivänä 1933 voimaan tullessa, joulukuun 21 päivänä 1932 annetussa laissa leimaverolain muuttamisesta säädetään muun muassa, että pääsylipuista on leimaveroa suoritettava kustakin lajista vähintään 60 penniä, posti- ja lennätinhallitus tammikuun 3 päivänä antoi tästä aiheutuneet toimeenpanomääräykset. — (Plh:n kk. N:o 1 3/1 1933.)

Vapaakirjeoikeus ja postirahanvapaus. Kulkulaitosten ja yleisten töiden ministeriön kirjelmän mukaan syyskuun 22 päivältä muutettiin toisin kuuluvaksi vapaakirjeoikeudesta ja postirahanvapaudesta 26 päivänä huhtikuuta 1924 annetun asetuksen 4 §, sellaisena kuin se on asetuksessa 29 päivältä lokakuuta 1931, sisältäen sanottu § määräykset siitä, minkälaisia lähetyksiä kuljetetaan virkalähetyksinä. — (Plh:n kk. N:o 103 25/9 1933.)

Siihen nähden, että myöskin postiasemat II välittävät määrääroisia virkalähetyksiä, posti- ja lennätinhallitus päätti lokakuun 25 päivänä muuttaa toisin kuuluvaksi vapaakirjeoikeudesta ja postirahanvapaudesta annetun asetuksen soveltamismääräysten 5 §:n 3 kohdan, joka koskee postiasemalla II postin kuljetettavaksi jätetyn, tai sinne

insamling, som verkställes för åstadkommande av en arbetsvårdsanstalt för från lungsot tillfrisknande hemlösa kvinnor, få med särskilda villkor försäljas å sådana post- och telegrafanstalter, vilka av post- och telegrafstyrelsen bestämmas.

I anledning härav berättigade post- och telegrafstyrelsen, den 16 mars vederbörande innehavare av tjänst eller befattning vid postkontor, post- och telegrafkontor, post-expeditioner samt post- och telegrafexpeditioner att åtaga sig försäljningen av ifrågavarande märken med de villkor ministeriet för kommunikationsväsendet och allmänna arbetena bestämt. — (Ptst:s cirk. N:o 37 16/3 1933.)

Inträdesbiljetter till nöjen. Med anledning därav, att i lagen om ändring av lagen angående stämpelskatt av den 21 december 1932, som trädde i kraft den 15 januari 1933, stadgas bland annat, att för inträdesbiljetter skall i stämpelskatt erläggas för varje slag minst 60 penni, utfärdade post- och telegrafstyrelsen den 3 januari därav föranledda tillämpningsbestämmelser. — (Ptst:s cirk. N:o 1 3/1 1933.)

Fribrevsrätt och portofrihet. Enligt ministeriets för kommunikationsväsendet och allmänna arbetena skrivelse av den 22 september ändrades 4 § i förordningen den 26 april 1924, sådan den lyder i förordningen 29 oktober 1931, vilken § innehåller bestämmelser därom, vilka slags försändelser befordras såsom tjänsteförsändelser. — (Ptst:s cirk. N:o 103 25/9 1933.)

I anseende därtill, att även poststationer II förmedla tjänsteförsändelser med angivet värde, beslöt post- och telegrafstyrelsen den 25 oktober, att 5 § 3 mom. av tillämpningsbestämmingarna till förordningen angående fribrevsrätt och portofrihet skulle erhålla förändrad lydelse, vilket mom. angår postbehandling av å poststa-

saapuneen määräravoisen virkalähetysten postikäsitteilyä. — (Plh:n kk. N:o 124 25/10 1933.)

Vapaakirjeoikeus tai postirahanvapaus annettiin erinäisille viranomaisille tai henkilöille, jotka ovat mainitut asetuksessa lokakuun 13 päivältä ja kulkulaitosten ja yleisten töiden ministeriön kirjelmässä marraskuun 9 päivältä. — (Plh:n kk. N:ot 114 14/10 ja 138 20/11 1933.)

Erinäisiä henkilökuntaa koskevia määräyksiä. Tammikuun 12 päivänä valtiovarainministeriö antoi kaikille viranomaisille kiertokirjeen virkamatoista ja virkahuoneista sekä valtiolle kuuluvien puhelimien käytöstä yksityistarkoituksiin. — (Plh:n kk. N:o 15 3/2 1933.)

Elokuun 26 päivänä posti- ja lennätinhallitus kiinnitti toimipaikkojen virkailijain huomiota siihen velvollisuuteen, mikä posti- ja lennätinlaitoksen viran- ja toimenhaltijoilla on ottaa osaa laitoksen eri liikennehaarain tehtäviin. — (Plh:n kk. N:o 94 26/8 1933.)

Marraskuun 16 päivänä posti- ja lennätinhallitus katsoi syytä olevan kiinnittää toimipaikkojen hoitajien huomiota siihen, että huhtikuun 20 päivänä 1923. annettujen postilaitoksen virkailijain toimeenottamista ja toimesta eroamista koskevien ohjeiden 3 §:n säännöstä virkavalasta on sovellettava myös posti- ja lennätinlaitoksen palveluksessa oleviin puhelinvälittäjiin ja puhelinalaisiin. Samalla posti- ja lennätinhallitus huomautti siitä, että virkavalan lisäksi on lennätin- ja puhelintehtävissä palvelevilta virkailijoilta vaadittava, kuten ennenkin, sellainen kirjallinen vaitiolositoumus lennätin- ja puhelinsalaisuuden noudattamisesta, josta säädetään 21 päivänä lokakuuta 1922 annetun lennätintoimistojen virantoimitusohjesäännön 1 §:n ensimmäisessä kohdassa. — (Plh:n kk. N:o 137 16/11 1933.)

tion II till postbefordran avlämnad eller dit ankommen tjänsteförsändelse med angivet värde. — (Ptst:s cirk. N:o 124 25/10 1933.)

Fribrevsrätt eller portofrihet beviljades åt särskilda myndigheter eller personer, vilka omnämnas i förordningen av den 13 oktober och i ministeriets för kommunikationsväsendet och allmänna arbetena skrivelse av den 9 november. — (Ptst:s cirk. N:o 114 14/10 och 138 20/11 1933.)

Särskilda föreskrifter angående personalen. Den 12 januari utfärdade finansministeriet cirkulär till samtliga myndigheter angående tjänsteresor och tjänstesamtal samt användande av statsverket tillhöriga telefoner för privatändamål. — (Ptst:s cirk. N:o 15 3/2 1933.)

Den 26 augusti fäste post- och telegrafstyrelsen funktionärernas vid anstalterna uppmärksamhet på skyldigheten för innehavare av tjänst och befattning vid post- och telegrafverket att delta i göromål tillhörande verkets olika rörelsegränar. — (Ptst:s cirk. N:o 94 26/8 1933.)

Den 16 november ansåg post- och telegrafstyrelsen nödigt fästa föreståndarens för anstalterna uppmärksamhet därpå, att stadgandet uti 3 § av föreskrifterna, angående befattningshavares vid postverket anställande och avgång från befattningen, av den 20 april 1923, angående tjänsteed, bör tillämpas även på vid post- och telegrafverket anställda telefonister och telefonbiträden ävensom, att utom tjänsteed skall, såsom utförut, av de befattningshavare, som handhava telegraf- eller telefongöromål, sådan skriftlig tysthetsförbindelse angående iakttagande av telegraf- och telefonhemligheten avfordras, som föreskrives i första punkten av 1 § uti telegrafanstalternas tjänstgöringsreglemente av den 21 oktober 1922. — (Ptst:s cirk. N:o 137 16/11 1933.)

Marraskuun 29 päivänä posti- ja lennätinhallitus antoi määräykset postilinja-autoa seuraavan apumiehen eli autopostiljoonin velvollisuuksista. — (Plh:n kk. N:o 141 29/11 1933.)

Erinäisiä posti-, lennätin-, puhelin- ja radioliikennettä koskevia määräyksiä ja toimenpiteitä. Huhtikuussa 1932 antoi valtioneuvosto eduskunnalle esityksen valtioneuvoston oikeudesta luovuttaa posti- ja lennätinlaitoksen puhelin- ja lennätinverkko perustettavalle osakeyhtiölle. Hallituksen esitys oli eduskunnassa käsiteltävänä huhtikuussa 1933, jolloin eduskunta hylkäsi esityksen sekä hyväksyi samalla ponnien, jossa eduskunta lausui toivomuksen, että hallitus ryhtyisi kiireellisiin toimenpiteisiin maan puhelinolojen uudelleen järjestämiseksi, ensi sijassa kaukopuhelinliikenteen ottamiseksi valtion välittömään hoitoon. Samana päivänä eduskunta hylkäsi erään toivomusaloitteen puhelinoloja koskevan lainsäädännön jouduttamisesta.

Toukokuussa valtioneuvosto asetti komitean käsittelemään kysymystä valtion puhelintoimen rahoittamisesta. Vuoden vaihteessa komitea ei vielä ollut jättänyt mieltintöään valtioneuvostolle.

Joulukuussa ehdotti hallitus, että lisäyksenä 1934 vuoden tulo- ja menoarvioon myönnettäisiin 20 milj. markkaa valtion puhelinverkon laajentamiseksi, minkä esityksen eduskunta hyväksyikin.

Sen johdosta, että Suomen Pankki samoin kuin yksityispankitkin vuoden 1933 heinäkuun alusta lukien alkoivat periä jokaisesta antamastaan postilähetysvekselistä 1 markan, valtiovarainministeriö kirjelmällään heinäkuun 7 päivältä, kumoten postilähetysvekselien käyttämisestä kirjelmässään helmikuun 7 päivältä 1929 antamansa määräykset, määräsi, että valtionviranomaisten on, ellei heillä ole postilähetysvekseliä varten tarpeellista määrärahaa käytettävissään, valtion varoja postitse suorituksia varten lähettäessään toistai-

Den 29 november utfärdade post- och telegrafstyrelsen föreskrifter angående automobilpostiljonernas skyldigheter. — (Ptst:s cirk. N:o 141 29/11 1933.)

Särskilda föreskrifter och åtgärder angående post-, telegraf-, telefon och radiorörelsen. I april månad 1932 avlät regeringen proposition till riksdagen om rätt för statsrådet att överlåta statens av post- och telegrafverket förvaltade telefon- och telegrafinrättningar till ett aktieföretag. Regeringens proposition behandlades i riksdagen i april månad 1933, varvid riksdagen förkastade propositionen samt därvid antog en kläm, vari riksdagen uttalade önskan, att regeringen skulle vidtaga skyndsamma åtgärder för nyorganisering av landets telefonväsende, i första hand för övertagande av fjärrtelefontrafiken i statens omedlebara vård. Samma dag förkastade riksdagen en motion om påskyndande av telefonlagstiftningen.

I maj månad tillsatte statsrådet en kommitté för att handlägga frågan om finansiering av rikstelefonverksamheten. Vid årsskiftet hade kommittén ej ännu avgivit sitt betänkande.

I december månad avlät regeringen proposition om beviljande av 20 milj. mark för utvidgandet av rikstelefonnätet, vilken proposition riksdagen godkände.

Med anledning av att Finlands Bank samt privatbankerna från början av juli månad 1933 började uppbära 1 mark för varje utställd postremissväxel, förordnade finansministeriet uti skrivelse av den 7 juli, med upphävande av bestämmelserna i ministeriets skrivelse av den 7 februari 1929 angående användande av postremissväxlar, att myndigheterna, ifall de icke hava anslag för inköp av postremissväxlar, skola, vid översändande av statsmedel per post för likvider, översända dem tillsvidare och till dess an-

seksi, ja kunnes toisin määrätään, lähetettävä ne käteisenä rahana. Tämän määräyksen johdosta posti- ja lennätinhallitus heinäkuun 11 päivänä kumosi kiertokirjeesään N:o 21 vuodelta 1929 antamansa määräykset. — (Plh:n kk. N:o 83 11/7 1933.)

Kun posti- ja lennätinhallitukselle oli valitettu, että lähetyksiin kiinnitetyt postimerkit useasti ovat olleet tehdyt mitättömiksi epäselvillä päivämääräleimoilla, niin posti- ja lennätinhallitus kiertokirjeellään toukokuun 18 päivästä kiinnitti toimipaikkojen huomiota postisäännön soveltamismääräysten 69 §:n 2 kohdan määräykseen, jonka mukaan lähetykseen kiinnitetyt kelpaavat postimerkit ovat tehtävät leimamalla mitättömiksi siten, että leimasta täysin selvästi näkyy, milloin ja mihin toimipaikkaan lähetyks on jätetty. — (Plh:n kk. N:o 66 18/5 1933.)

Lokakuun 25 päivänä posti- ja lennätinhallitus antoi määräyksen sähkösanomien vastaanottamisesta erinäisissä postitoimipaikoissa sekä kirjattujen kirjeiden ja postikorttien vastaanottamisesta erinäisissä lennätintuomipaikoissa. — (Plh:n kk. N:o 125 25/10 1933.)

Helmikuun 13 päivänä posti- ja lennätinhallitus, viitaten kiertokirjeeseensä N:o 18 vuodelta 1927, antoi lisämääräyksiä siitä, missä tapauksissa maksuttomat virkapuhelut olivat sallitut samoin kuin siitäkin, millä tavalla tällaiset virkapuhelut olivat merkittävät puhelinkassakirjaan A. — (Plh:n kk. N:o 20 13/2 1933.)

Marraskuun 10 päivänä posti- ja lennätinhallitus kiinnitti asianomaisten puhelinvälittäjien huomiota siihen, miten tilatut puhelut olivat välitettävät, ja mitkä puhelutilaukset eivät olleet sallittuja. Henkilöpuheluja tilattaessa oli tarkoin noudatettava kiertokirjeessä N:o 71 vuodelta 1928 annettuja määräyksiä. — (Plh:n kk. N:o 127 10/11 1933.)

Lisätäkseen kuuntelulupien lunastamista posti- ja lennätinhallitus painatti mainos-

norlunda bestämnes i kontanta medel. Med anledning av detta förordnande upphävde post- och telegrafstyrelsen den 11 juli bestämmelserna i cirkuläret N:o 21 av år 1929. — (Ptst:s cirk. N:o 83 11/7 1933.)

Emedan hos post- och telegrafstyrelsen hade anförts klagomål däröver, att de å försändelserna fästade frimärkena i flera fall varit otydligt makulerade med datumstämpeln, fäste post- och telegrafstyrelsen i cirkulär av den 18 maj anstalternas uppmärksamhet på bestämmelsen i 69 § 2 mom. av tillämpningsbestämningarna till poststadgan, enligt vilken de å försändelsen anbragta giltiga frimärkena skola makuleras med datumstämpel så, att av stämpelavtrycket fullt tydligt framgår, när och till vilken anstalt försändelsen inkommit. — (Ptst:s cirk. N:o 66 18/5 1933.)

Den 25 oktober meddelade post- och telegrafstyrelsen föreskrift angående emottagande av telegram å särskilda postanstalter samt emottagande av rekommenderade brev och postkort å särskilda telegrafanstalter. — (Ptst:s cirk. N:o 125 25/10 1933.)

Den 13 februari meddelade post- och telegrafstyrelsen, åberopande cirkuläret N:o 18 av år 1927, närmare förordnande i vilka fall avgiftsfria tjänstesamtal voro tillåtna ävensom på vilket sätt sådana tjänstesamtal skulle antecknas i telefonkassaboken A. — (Ptst:s cirk. N:o 20 13/2 1933.)

Den 10 november uppmärksamgjorde post- och telegrafstyrelsen vederbörande telefonister därpå huru abonnerade samtal skulle förmedlas och vilka samtalsbeställningar icke voro tillåtna. Vid beställning av personsamtal borde de i cirkuläret N:o 71 av år 1928 givna bestämmelserna noga efterföljas. — (Ptst:s cirk. N:o 127 10/11 1933.)

I syfte att öka efterfrågan på radiolicenser lät post- och telegrafstyrelsen trycka

taulun ripustettavaksi yleisön huoneen seinälle niissä toimipaikoissa, jotka posti- ja lennätinhallituksen 4 päivänä maaliskuuta 1929 radiokuunteluvuista antamien määräysten 3 §:n mukaan antavat kuuntelulupia, ja oli sanottu mainostaulu pidettävä yleisön nähtävänä joulukuun 27 päivään 1933 asti. — (Plh:n kk. N:o 146 11/12 1933.)

Oppikurssit. Posti- ja lennätinhallituksen marraskuun 2 päivänä 1932 tekemän päätöksen mukaisesti toimeenpantiin 1933 Helsingissä sellainen postikurssi, josta mainitaan posti- ja lennätinhallituksen vuoden 1928 kiertokirjeen N:o 84 I kohdassa. Samoin toimeenpantiin, posti- ja lennätinhallituksen päätöksen mukaisesti elokuun 16 päivästä 1933, Helsingissä sellainen lennätinkurssi postivirkamiehiä varten, josta mainitaan posti- ja lennätinhallituksen vuoden 1928 kiertokirjeen N:o 84 III kohdassa. Viimeksi mainittuun kurssiin, joka kesti kolme kuukautta syyskuun 15 päivästä alkaen, saivat ottaa osaa ne postivirkamiehet, jotka olivat nimitetyt ensimmäisiksi kirjureiksi tai sitä vastaaviin tai ylempiin virkoihin. Edellämainittujen kursien lisäksi toimeenpantiin Helsingissä postiljoonikurssi, joka alkoi syyskuun 14 päivänä ja kesti kaksi kuukautta. — (Plh:n kk. N:ot 105 2/11 1932, 53 4/5 ja 91 16/8 1933.)

B. Kansainvälisiä toimenpiteitä, posti-, lennätin-, puhelin- ja radiohallintoalalta.

Postiliikenne.

Sopimuksia. Sittenkun toiselta puolen Suomen ja toiselta puolen Ruotsin, Norjan ja Tanskan postihallinnot niille annettujen valtuutusten nojalla olivat sopineet Suomen ja Ruotsin, Suomen ja Norjan sekä Suomen ja Tanskan välisestä postinvaihdosta Tukholmassa 14 päivänä

ett reklamplakat för att upphängas på väggen i anstaltens rum för allmänheten å de anstalter, vilka, enligt 3 § i de av post- och telegrafstyrelsen den 4 mars 1929 utfärdade föreskrifterna angående radiolicenser, utfärda desamma, och borde sagda reklamplakat kvarhånga intill den 27 december 1933 till allmänt beskådande. — (Ptst:s cirk. N:o 146 11/12 1933.)

Lärokurserna. Jämlikt post- och telegrafstyrelsens beslut den 2 november 1932 anordnades under år 1933 i Helsingfors en sådan postkurs, som omnämnes uti punkt I av post- och telegrafstyrelsens cirkulär N:o 84 för år 1928. Även anordnades i enlighet med post- och telegrafstyrelsens beslut av den 16 augusti 1933 en sådan telegrafkurs för posttjänstemän, som omnämnes uti punkt III av post- och telegrafstyrelsens cirkulär N:o 84 för år 1928. I sistnämnda kurs, som pågick under tre månader från den 15 september, voro berättigade att deltaga de posttjänstemän, som utnämnts till första bokhållare eller därmed jämförliga eller högre tjänster. Utom sagda kurser anordnades i Helsingfors även en postiljoonkurs, som vidtog den 14 september och pågick under två månaders tid. — (Ptst:s cirk. N:ris 105 2/11 1932, 53 4/5 och 91 16/8 1933.)

B. Åtgärder beträffande det internationella post-, telegraf-, telefon- och radioförvaltningsområdet.

Posttrafiken.

Avtal och överenskommelser. Sedan postförvaltningen i Finland å ena sidan och postförvaltningarna i Sverige, Norge och Danmark å den andra i kraft av dem meddelade bemyndiganden överenskommit om ändring av artikel 6 i avtalen angående postutväxlingen mellan Finland och

toukokuuta 1930 allekirjoitettujen sopimusten 6 artiklan muuttamisesta, säädettiin asetuksella 6 päivältä lokakuuta 1933, että puheenaolevan artiklan 1 ja 6 kohta tulivat 1 päivästä lokakuuta 1933 lukien saamaan muutetun muodon. — (Plh:n kk. N:ot 110, 111 ja 112 12/10 1933.)

Asetuksella huhtikuun 27 päivältä määrättiin, että Helsingissä helmikuun 23 päivänä 1933 ja Ottavassa seuraavan maaliskuun 31 päivänä allekirjoitettu Suomen ja Kanadan välillä postiosoitusten vaihdosta tehty sopimus oli tuleva voimaan toukokuun 1 päivänä 1933. — (Plh:n kk. N:o 54 1/5 1933.)

Asetuksella 30 päivältä marraskuuta määrättiin, että Suomen sekä Ison-Britannian ja Pohjois-Irlannin välillä tehty sopimus postipakettien vaihdosta mainittujen maiden välillä oli tuleva voimaan 1 päivänä tammikuuta 1934. — (Plh:n kk. N:o 140 2/12 1933.)

Syyskuun 22 päivänä annetun asetuksen nojalla, joka koskee postitse tapahtuvaa, välitysliikkeen välittämää pakettiliikennettä linjalla Englanti—Suomi—Venäjä, posti- ja lennätinhallitus teki lontoolaisen Continental Express Limited'in (= C.E.L.) kanssa sopimuksen, joka allekirjoitettiin Helsingissä joulukuun 8 päivänä ja Lontoossa marraskuun 14 päivänä 1933. Sopimus tuli voimaan tammikuun 1 päivänä 1934. — (Plh:n kk. N:o 152 18/12 1933.)

Tammikuun 26 päivänä posti- ja lennätinhallitus ilmoitti vahvistaneensa Suomen ja ulkomaiden välillä voimassa olevan kansainvälisen postiosoitussopimuksen nojalla vaihdettavien postiosoitusten ja maailmanpostisopimuksen perusteella vaihdettavien postiennakkojen enimmäismäärän 10,000 markaksi, mikäli ei jonkun maan kanssa oltu sovittu alemman enimmäismäärän soveltamisesta. — (Plh:n kk. N:o 13 26/1 1933.)

Sverige, Finland och Norge samt Finland och Danmark, undertecknat i Stockholm den 14 maj 1930, stadgades genom förordning av den 6 oktober 1933, att mom. 1 och 6 av ifrågavarande artikel skulle från och med den 1 oktober 1933 erhålla förändrad lydelse. — (Ptst:s cirk. N:ris 110, 111 och 112 12/10 1933.)

Genom förordning av den 27 april föreskrevs, att i Helsingfors den 23 februari 1933 och i Ottawa den 31 därpåföljande mars undertecknade konvention, angående utväxling av postanvisningar mellan Finland och Kanada, skulle träda i kraft den 1 maj 1933. — (Ptst:s cirk. N:o 54 1/5 1933.)

Genom förordning av den 30 november föreskrevs, att det mellan Finland samt Storbritannien och Norra Irland avslutade avtalet, angående utväxling av postpaket mellan nämnda länder, skulle träda i kraft den 1 januari 1934. — (Ptst:s cirk. N:o 140 2/12 1933.)

Med stöd av förordningen angående med post skeende, av speditör förmedlad pakettrafik på linjen England—Finland—Ryssland av den 22 september avslöt post- och telegrafstyrelsen med Continental Express Limited (= C. E. L.) i London en överenskommelse, som undertecknades i Helsingfors den 8 december och i London 14 november 1933. Överenskommelsen trädde i kraft den 1 januari 1934. — (Ptst:s cirk. N:o 152 18/12 1933.)

Den 26 januari meddelade post- och telegrafstyrelsen, att maximibeloppet för postanvisningar och postförskott, vilka på grund av gällande internationella avtal angående postanvisningar och världspostkonventionen utväxlas mellan Finland och utlandet fastställts till 10 000 mark, försåvitt med något land icke överenskommits om tillämpandet av ett lägre maximibelopp. — (Ptst:s cirk. N:o 13 26/1 1933.)

Postiliikenteestä ulkomaiden kanssa suoritettavat maksut. Suomen ja Kanadan välisen postiosoitusten vaihtoa koskevan sopimuksen helmikuun 23—maaliskuun 31 päivältä 1933 IV artiklan nojalla posti- ja lennätinhallitus vahvisti sen maksun, mikä lähtettäjin Suomessa on suoritettava Kanadaan menevistä postiosoituksista. — (Plh:n kk. N:o 55 1/5 1933.)

Toukokuun 27 päivänä annetulla asetuksella maksuista ilmapostiliikenteessä vahvistettiin, Lontoon postikongressissa 28 päivänä kesäkuuta 1929 hyväksytyjen, kirje- ja pakettipostien ilmakuljetusta koskevain määräysten perusteella, Suomesta ulkomaille ilmapostitse kuljetettavista kirje- ja pakettilähetyksistä suoritettavat lisämaksut. — (Plh:n kk. N:o 71 1/6 1933.)

Toukokuun 27 päivänä maksuista ilmapostiliikenteessä annetun asetuksen nojalla sekä kumoten vuoden 1932 kiertokirjeesään N:o 32 antamansa määräykset posti- ja lennätinhallitus määräsi kirjelähetysten ja postiosoitusten ilmakuljetuksesta ulko-eurooppalaisiin maihin suoritettavat ilmakuljetusmaksut kesäkuun 20 päivästä 1933 lukien. — (Plh:n kk. N:o 72 1/6 1933.)

Aikaisemmin mainitussa postipakettien vaihdosta Suomen sekä Ison-Britannian ja Pohjois-Irlannin välillä tehdyssä sopimuksessa mainitut maksut, joista vain ylin raja on vahvistettu, määrättiin, mikäli Suomea koskee, asetuksella 30 päivältä marraskuuta. — (Plh:n kk. N:o 140 2/12 1933.)

Kansainvälinen postimerkinäyttely. Kesäkuun 24 ja heinäkuun 9 päivän välisenä aikana oli Wienissä kuudes kansainvälinen postimerkinäyttely, johon posti- ja lennätinhallituskin lähetti kokoelman suomalaisia postimerkkejä.

Lennätinliikenne.

Muutoksia kansainvälisiin lennätinohje-

Avgifter i posttrafiken med utlandet. På grund av art. IV i avtalet angående utväxling av postanvisningar mellan Finland och Kanada av den 23 februari—31 mars 1933 fastställde post- och telegrafstyrelsen den avgift, som avsändare i Finland har att erlägga för postanvisningar till Kanada. — (Ptst:s cirk. N:o 55 1/5 1933.)

Genom förordning av den 27 maj angående avgifter i luftposttrafik fastställdes, på grund av de vid postkongressen i London den 28 juni 1929 godkända bestämmelserna rörande luftpostbefordran av brev- och paketpost, tilläggsavgifterna för brev- och pakettförsändelser, som med luftpost befordras från Finland till utrikesort. — (Ptst:s cirk. N:o 71 1/6 1933.)

På grund av förordningen av den 27 maj angående avgifter i luftposttrafik samt med upphävande av bestämmelserna i cirkuläret N:o 32 för år 1932 bestämde post- och telegrafstyrelsen de luftbefordringsavgifter, vilka från och med den 20 juni 1933, utöver vanliga postavgifter, skola erläggas för luftbefordran av brev- försändelser och postanvisningar till utomeuropeiska länder. — (Ptst:s cirk. N:o 72 1/6 1933.)

Genom förordning av den 30 november bestämdes för Finlands vidkommande de avgifter, för vilka blott en högsta gräns är bestämd i det tidigare omnämnda mellan Finland samt Storbritannien och Norra Irland avslutade avtalet angående utväxling av postpaket mellan nämnda länder. — (Ptst:s cirk. N:o 140 2/12 1933.)

Internationell frimärksutställning. Från den 24 juni till den 9 juli anordnades i Wien den sjätte internationella frimärksutställningen, där även post- och telegrafstyrelsen utställt ett antal finska frimärken.

Telegraftrafiken.

Ändringar i internationella telegrafregle-

sääntöihin. Asianomaisten maiden hallitusten välisen sopimuksen mukaan alettiin huhtikuun 1 päivästä alkaen soveltaa Madridin kansainvälisessä lennätin-, puhelin- ja radiokonferenssissa hyväksytyyn kansainvälisen lennätinohjesäännön 55, 75 ja 76 artiklan määräyksiä muutettuina; koskien 55 artikla yksityisiä pikasähkösanomia, 75 artikla LC-sähkösanomia ja 76 artikla kirjesähkösanomia.

Edellämainitun 76 artiklan 4, 9 ja 10 §:n nojalla posti- ja lennätinhallitus päätti maaliskuun 20 päivänä, että kirjesähkösanomia oli vastaanotettava ja perilletoimitettava myös sunnuntaisin ja oli mainitut sanomat perilletoimitettava samalla tavoin kuin tavalliset sähkösanomatkin, riippuen osoitepaikan ja saajan välisestä sopimuksesta. Tällöin oli kuitenkin huomioonotettava, mitä mainitun artiklan 9 §:ssä perilletoimitusajasta määrätään. — (Plh:n kk. N:o 32 20/3 1933.)

Joulukuun 30 päivänä posti- ja lennätinhallitus ilmoitti, että Madridissa vuonna 1932 tehtyä kansainvälistä pikatiedotus-sopimusta sekä sen ohjesääntöjä ja pöytäkirjoja oli sovellettava tammikuun 1 päivästä 1934 lukien. — (Plh:n kk. N:o 154 30/12 1933.)

Joulu- ja uudenvuodentervehdyssähkösanomat. Joulukuun 14 päivän 1933 ja tammikuun 6 päivän 1934 välisenä aikana, mainitut päivät mukaan luettuina, toimeenpantiin joulu- ja uudenvuodensähkösanomien vaihto toiselta puolen Suomen, toiselta erinäisten Euroopan, Aasian ja Amerikan maiden välillä posti- ja lennätinhallituksen marraskuun 10 päivänä 1932 päivätyn kiertokirjeen N:o 108 määräysten mukaan, kuitenkin niin, että mikäli nämä määräykset erosivat Madridissa hyväksytyyn uuden lennätinohjesäännön 77 artiklan säännöistä, oli noudatettava viimeainittuja. — (Plh:n kk. N:o 139 30/11 1933.)

menten. Enligt överenskommelse mellan vederbörande länders regeringar begynte från och med den 1 april tillämpningen av förändrade bestämmelser uti art. 55, 75 och 76 i det vid den internationella telegraf-, telefon- och radiokonferensen i Madrid godkända internationella telegrafreglementet; angående art. 55 privata iltelegram, art. 75 LC-telegram och art. 76 brevtelegram.

På grund av 4, 9 och 10 § i förenämnda artikel 76 beslöt post- och telegrafstyrelsen den 20 mars, att brevtelegram skulle emottagas och tillställas även under söndagar och skulle dessa telegram tillställas på samma sätt som vanliga telegram, beroende på överenskommelse mellan adressanstalten och adressaten. Härvid borde dock iakttagas, vad som föreskrives beträffande tiden för tillställandet i 9 § uti nämnda artikel. — (Ptst:s cirk. N:o 32 20/3 1933.)

Den 30 december meddelade post- och telegrafstyrelsen, att den i Madrid år 1932 avslutade internationella konventionen angående snabbmeddelanden samt de därtill hörande reglementena och protokollen skulle tillämpas från och med den 1 januari 1934. — (Ptst:s cirk. N:o 154 30/12 1933.)

Jul- och nyårshälsningstelegram. Under tiden från den 14 december 1933 till den 6 januari 1934, nämnda dagar medräknade, anordnades utväxling av jul- och nyårshälsningstelegram mellan Finland å ena samt vissa länder i Europa, Asien och Amerika å andra sidan enligt bestämmelserna uti post- och telegrafstyrelsens cirkulär N:o 108 av den 10 november 1932, likväl sålunda, att såvida dessa bestämmelser ävveko från reglerna uti art. 77 i det i Madrid godkända nya telegrafreglementet, skulle de sistnämnda iakttagas. — (Ptst:s cirk. N:o 139 30/11 1933.)

Puhelinliikenne.

Muutoksia ja lisäyksiä kansainvälisessä puhelinliikenteessä noudatettaviin sääntöihin. Tammikuun 17 päivänä posti- ja lennätinhallitus antoi kiertokirjeen muutoksista ja lisäyksistä kansainvälisessä puhelinliikenteessä noudatettaviin sääntöihin, koskien muutokset 1) puhelutilauksen muuttamista, 2) puheluita puheluilmoituksin sekä 3) puhelun hinnoittamista siinä tapauksessa, että tilaaja tai vastaanottaja kieltäytyy puhelusta tai ei vastaa. — (Plh:n kk. N:o 9 17/1 1933.)

Radioliikenne.

Laivojen radioasemat. Sittenkun Lontoossa 31 päivänä toukokuuta 1929 tehty kansainvälinen sopimus ihmishengen turvaamisesta merellä oli asetuksella 14 päivältä lokakuuta 1932 määrätty saatettavaksi voimaan Suomessa ja kun tämän sopimuksen eräiden radiosähkötystä koskevain artiklain mukaan erinäisten säännösten antaminen asiassa oli jätetty jokaisen sopimukseen liittyneen valtion harkittavaksi, antoi valtioneuvosto, kulkulaitosten ja yleisten töiden ministerin esittelystä, asetuksella 17 päivältä marraskuuta 1932 Suomessa noudatettavat määräykset laivojen radioasemista, tullen mainittu asetus voimaan 1 päivänä tammikuuta 1933, kuitenkin siten, ettei radiopuhelinlaitosta tarvinnut ottaa käytäntöön ennenkuin 1 päivästä tammikuuta 1934 alkaen.

Tämän johdosta posti- ja lennätinhallitus tammikuun 25 päivänä vahvisti kysymyksessä olevien laivojen radioasemain päivytsajat. — (Plh:n kk. N:o 12 25/1 1933.)

Telefontrafiken.

Ändringar i och tillägg till de regler, som iakttagas i internationell telefontrafik. Den 17 januari utfärdade post- telegrafstyrelsen cirkulär angående ändringar i och tillägg till de regler, som skola iakttagas i internationell telefontrafik; angående ändringarna 1) samtalsbeställning, 2) samtal med förutbeställning samt 3) taxering av samtal i det fall, att beställaren eller adressaten vägrar samtalet eller icke svarar. — (Ptst:s cirk. N:o 9 17/1 1933.)

Radiotrafiken.

Fartygs radiostationer. Sedan den i London den 31 maj 1929 avslutade internationella konventionen för betryggande av säkerheten för människoliv till sjöss genom förordningen den 14 oktober 1932 påbjudits att träda i kraft i Finland, och enär enligt vissa artiklar angående radiotelegrafi i denna konvention utfärdandet av särskilda bestämmelser överlämnats åt varje till konventionen ansluten stat efter egen prövning, utfärdade statsrådet, på föredragning av ministern för kommunikationsväsendet och allmänna arbetena, medelst förordning av den 17 november 1932 förordnande angående fartygs radiostationer att gälla i Finland, och trädde sagda förordning i kraft den 1 januari 1933, dock sålunda, att radiotelefonanläggning ej behövde tagas i bruk förrän den 1 januari 1934.

Med anledning härav fastställde post- och telegrafstyrelsen den 25 januari tiderna för radiovakthållningen å ifrågavarande fartyg. — (Ptst:s cirk. N:o 12 25/1 1933.)

II. Posti- ja lennätinhallitus sekä posti- ja lennätinpiirit.

A. Posti- ja lennätinhallitus.

Posti- ja lennätinhallituksen muodostavat posti- ja lennätinlaitoksen pääjohtaja posti- ja lennätinhallituksen päällikkönä ja kolme johtajaa hallituksen jäseninä ja kukin osastonsa päällikkönä, nimittäin postiosaston, lennätinosaston ja kansliaosaston. Sitä paitsi on posti- ja lennätinhallituksessa ulkomaantoimisto ja tilitoimisto, jotka ovat samassa suhteessa pääjohtajaan kuin osastot.

Kuten IV luvusta käy selville oli posti- ja lennätinhallituksen palveluksessa vuoden 1933 lopussa — paitsi pääjohtajaa ja johtajia sekä mainittujen toimistojen päälliköitä — yhteensä 130 viran- tai toimenhaltijaa.

Käsiteltyjä asioita.

Vuosina 1933 ja 1932 posti- ja lennätinhallituksen käsiteltäviksi tulleiden, diareihin merkittyjen asioiden samoin kuin sieltä lähetettyjen toimituskirjojen lukumäärä, lukuunottamatta toimipaikkojen määrättyinä aikoina lähettämiä tilejä y. m. s., näkyy seuraavasta taulukosta.

II. Post- och telegrafstyrelsen samt post- och telegrafdistrikten.

A. Post- och telegrafstyrelsen.

Post- och telegrafstyrelsen utgöres av generaldirektören för post- och telegrafverket såsom chef för post- och telegrafstyrelsen och tre direktörer såsom ledamöter av styrelsen och chefer var för sin avdelning, nämligen postavdelningen, telegrafavdelningen och kansliavdelningen. Dessutom finnas vid post- och telegrafstyrelsen en utrikesbyrå och en räkenskapsbyrå, vilka stå i samma förhållande till generaldirektören som avdelningarna.

Såsom av IV kap. framgår voro vid post- och telegrafstyrelsen vid utgången av år 1933 anställda — förutom generaldirektören och direktörerna samt cheferna för sagda byråer — sammanlagt 130 innehavare av tjänst eller befattning.

Behandlade ärenden.

Antalet under åren 1933 och 1932 till post- och telegrafstyrelsens behandling inkomna diarieförda ärenden, däri icke inberäknat från anstalterna på bestämda tider inkomna redovisningar m. m. d., ävensom från post- och telegrafstyrelsen utgående expeditioner framgår av efterföljande tablå.

Posti- ja lennätinhallitukseen tulleita asioita ja sieltä lähetettyjä toimituskirjoja vuosina 1933 ja 1932. Antal till post- och telegrafstyrelsen inkomna ärenden och därifrån utgående expeditioner under åren 1933 och 1932.

Vuosi. Ar.	Tulleita asioita. Inkomna ärenden.							Lähetettyjä toimituskirjoja. Utgående expeditioner.						Tulleita ja lähetettyjä yhteensä. Summa inkomna och utgående.
	Postiosasto. Postavdelningen.	Lennätinosasto. Telegrafiavdelningen.	Kansliavdelningen.	Kansliaosasto. Kansliavdelningen.	Utrikesbyrån.	Utrikesbyrån.	Yhteensä. Summa.	Postiosasto. Postavdelningen.	Lennätinosasto. Telegrafiavdelningen.	Kansliavdelningen.	Kansliaosasto. Kansliavdelningen.	Utrikesbyrån.	Yhteensä. Summa.	
1933	8 051	12 533	4 233	17 298	1 816	43 931	11 944	22 492	6 466	31 364	1 133	73 399	117 330	
1932	6 448	10 313	4 827	17 913	1 827	41 328	11 097	18 548	6 761	27 687	1 648	65 741	107 069	

¹⁾ Lukuun sisältyy 1 872 radiolupakonttoriin tullutta asiaa. — I beloppet ingår 1 872 stycken till radiolicenskontoret inkomna ärenden.

²⁾ Lukuun sisältyy 3 690 radiolupakonttorista annettua toimituskirjaa. — I beloppet ingår 3 690 stycken från radiolicenskontoret utgående expeditioner.

B. Posti- ja lennätinpiirit.

Valtakunta on 1 päivästä tammikuuta 1927 ollut jaettuna seitsemään postipiiriin, niihin luettuna postivaunupiiri, joita, paitsi viimeksi mainittua, kutsutaan posti- ja lennätinpiireiksi. Kussakin piirissä on postitarkastaja. Postitarkastajat ovat sijoitetut Helsinkiin, Viipuriin, Kuopioon, Vaasaan, Maarianhaminaan ja Rovaniemeen.

Piirikonttorien henkilökunnan suhteen viitataan siitä oleviin tiedonantoihin IV luvussa.

Kiinteiden posti- tai posti- ja lennätin-toimipaikkojen lukumäärän kussakin piirissä näyttää taulukko, joka on liitetty III luvussa olevaan selostukseen toimipaikoista.

III. Toimipaikat ja kirjelaatikat.

A. Toimipaikat.

1. Kiinteät toimipaikat.

Tässä yhteydessä ovat huomattut yksinomaan posti- sekä posti- ja lennätintoimipaikat. Toimipaikat, jotka ovat yksinomaan joko lennätintoimipaikkoja tai puhelintoimipaikkoja, ovat mainitut erikseen edelliset X:ssä ja jälkimmäiset XI:ssä luvussa.

Kiinteiden toimipaikkojen lukumäärissä vuoden 1933 aikana tapahtuneet muutokset samoin kuin näiden toimipaikkojen jakautuminen posti- ja lennätinpiirittäin sanotun vuoden lopussa sekä niiden lukumäärän suhde kunkin läänin pinta-alaan ja väkilukuun näkyvät seuraavista taulukoista.

Kiinteiden toimipaikkojen lukumäärissä v. 1933 kuluessa tapahtuneet muutokset. — Under år 1933 inträffade förändringar uti antalen fasta anstalter.

	Konttoreja. Kontor.		Toimistoja. Expeditioner.	Postiasemia I. Postastationer I.	Postiasemia II. Postastationer II.	Postiyksikkeitä. Postilaitospaikat.	Yhteensä. Summa.
	Pääkonttoreja. Huvidkonttor.	Haar- osastoja. Filialer.					
Vuoden 1932 lopussa oli — Vid utgången av år 1932 funnos	39	60	452	671	339	1 578	3 139
Uusia — Nya	—	+ 3	—	+ 5	+ 4	+ 38	+ 50
Muodostettuja — Ombildade	—	+ 1	— 1	+ 6	— 1	— 5	+ 0
Lakkautettuja — Indragna	—	—	—	—	—	— 5	— 5
Vuoden 1933 lopussa oli — Vid utgången av år 1933 funnos	39	64	451	682	342	1 606	3 184

B. Post- och telegrafdistrikten.

Från den 1 januari 1927 är riket indelat i sju postdistrikt, däri inberäknat postkupédistriktet, vilka, utom det sistnämnda, kallas post- och telegrafdistrikt. Varje distrikt förestås av en postinspektör. Postinspektörerna äro stationerade i Helsingfors, Viborg, Kuopio, Vasa, Mariehamn och Rovaniemi.

I fråga om den vid distriktskontoren anställda personalen hänvisas till uppgifterna därom i IV kapitlet.

Antalet fasta post- eller post- och telegrafanstalter i de skilda distrikten framgår av den i samband med redogörelsen över anstalterna intagna tablån i kap. III.

III. Anstalter och brevlådor.

A. Anstalter.

1. Fasta anstalter.

I detta sammanhang hava endast post- samt post- och telegrafanstalterna observerats. De anstalter, vilka funktionera endast såsom telegrafanstalter eller telefonanstalter, äro omnämnda särskilt, de förra i X och de senare i XI kap.

Under år 1933 inträffade förändringar uti antalen fasta anstalter ävensom dessa anstalters fördelning post- och telegrafdistriktsvis vid utgången av sagda år samt deras förhållande till areal och folkmängd i vart och ett län framgå av följande tablåer.

Kiinteät toimipaikat posti- ja lennätinpiirittäin v. 1933 lopussa. — De fasta anstalterna post- och telegraf-distriktsvis vid slutet av år 1933.

Posti- ja lennätinpiiri. — Post- och telegrafdistrikt.	Konttoreja. Kontor.		Toimistoja. Expeditioner.	Postiasemia I. Postastationer I.	Postiasemia II. Postastationer II.	Postilysäkkejä. Postilämpunkeä.	Yhteensä. Summa.
	Pääkonttoreja. Huvudkontor.	Haara- osastoja. Filialer.					
Helsingin piiri — Helsingfors distrikt	13	44	127	209	85	391	869
Viipurin piiri — Viborgs distrikt	6	8	96	134	57	329	630
Kuopion piiri — Kuopio distrikt	8	4	85	137	92	432	758
Vaasan piiri — Vasa distrikt	7	4	123	155	74	303	666
Ahvenanmaan piiri — Ålands distrikt....	1	—	1	16	7	8	33
Lapin piiri — Lapplands distrikt	4	4	19	31	27	143	228
Koko maassa yhteensä — Summa för hela landet	39	64	451	682	342	1 606	3 184
Lisäys (+) tai vähennys (—) vuodesta 1923)	—1	+29	+47	+185	+120	+239	+619
Ökning (+) eller minskning (—) från år 1923)	—2.5%	+82.8%	+11.6%	+37.2%	+54.0%	+17.5%	+24.1%

Kiinteiden toimipaikkojen lukumäärän, pinta-alan ja väkiluvun välinen suhde eri lääneissä vuonna 1932 ja koko maassa vuosina 1933, 1932 ja 1923. — De fasta anstalternas förhållande till areal och folkmängd i de olika länen år 1932 ävensom i hela landet åren 1933, 1932 och 1923.

Lääni tai maakunta. Län eller landskap.	Areal i kvadratkilometer. Pinta-ala neliökilo- metreissä.	Väkiluku joulukuun 31 p:nä 1932). Folkmängd den 31 december 1932).	Kiinteiden toimipaikkojen lukumäärä. Antal fasta anstalter.							Jokaisen kiinteän toimipaikan osalle tuli keskimäärin På varje fast anstalt belöpte sig i medeltal	
			Konttoreja. Kontor.		Toimistoja. Expeditioner.	Postiasemia I. Postastationer I.	Postiasemia II. Postastationer II.	Postilysäkkejä. Postilämpunkeä.	Yhteensä. Summa.	neliökilo- metrejä, område i kvadrat- kilom.	asukkaita. antal invånare.
			Pääkonttoreja. Huvudkontor.	Haara- osastoja. Filialer.							
Uudenmaan — Nylands	12 139	537 170	6	26	50	67	27	145	321	37.8	1 673
Turun ja Porin — Åbo och Björneborgs	22 874	523 673	5	12	58	104	41	155	375	61.0	1 396
Ahvenanmaan — Ålands	1 442	27 743	1	—	1	16	7	8	33	43.7	841
Hämeen — Tavastehus	20 970	393 169	3	7	54	79	36	178	357	58.7	1 101
Viipurin — Viborgs	43 115	634 250	6	8	88	111	50	282	545	79.1	1 164
Mikkelin — St Michels	23 288	202 900	3	1	28	35	29	120	216	107.8	939
Kuopion — Kuopio	44 096	381 929	3	2	44	86	45	271	451	97.8	847
Vaasan — Vasa	41 348	585 435	5	3	78	102	49	188	425	97.3	1 377
Oulun — Uleåborgs	179 007	434 483	7	5	50	82	58	259	461	388.3	942
Koko maassa — Hela landet	388 279	3 720 752	39	64	451	682	342	1 606	3 184	121.9	1 169
» » » » V. 1932 År			39	60	452	671	339	1 578	3 139	123.7	1 178
» » » » » 1923 »			40	35	404	497	222	1 367	2 565	151.1	1 339

2. Liikkuvat toimipaikat.

Liikkuvia toimipaikkoja edustivat ainoastaan junien mukana kulkevat posti- ja postiljoonivaunut. Postivaunuissa ovat, kuten ennenkin, työskennelleet virkamie-

¹⁾ Tietoja asukasluvusta v. 1933 ei ollut saatavissa taulua laadittaessa.

2. Ambulanta anstalter.

De ambulanta anstalterna utgjordes endast av de bantägen åtföljande post- och postiljonskupéerna. I postkupéerna har, såsom även tidigare varit fallet, arbetet

²⁾ Folkmängdsuppgifter för år 1933 funnos ej att tillgå vid tablans uppgörande.

het postiljoonien avustamina, postiljoonivaunuissa taas postiljoonit yksin.

Jos liikkuvia vaunupostitoimipaikkoja katsotaan olevan yhtä monta kuin yhden vuorokauden aikana kulkevia junia, joita posti- tai postiljoonivaunu seuraa, oli näitä vaunupostitoimipaikkoja vuoden 1933 lopussa:

Postivaunuja — Postkupéer	57
Postiljoonivaunuja — Postiljonskupéer	89
Yhteensä — Summa	146

Paitsi liikkuvissa toimipaikoissa, kuljettiin postia rautateitse myös suljetuissa pusseissa konduktöörivaunuissa sekä sitäpaitsi kirjelaatikoissa muissakin kuin postia kuljettavissa junissa.

utförts av tjänstemän med biträde av postiljoner, i postiljonskupéerna åter enbart av postiljoner.

Anses antalet ambulanta kupépostanstalter vara lika stort som antalet under ett dygn trafikerande tåg, vilka åtföljas av post- eller postiljonskupé, så utgjorde dessa kupépostanstalters antal vid utgången av år 1933:

Förutom med de ambulanta anstalterna, befordrades post å järnväg jämväl i slutna påsar uti konduktörsvagnar samt dessutom i brevlådor, utställda även å icke postförande tåg.

B. Kirjelaatikot.

B. Brevlådor.

Kirjelaatikojen lukumäärät läänittäin vuosina 1933, 1932 ja 1923. — Antal brevlådor länsvis åren 1933, 1932 och 1923.

Vuosi. — År.	Län										Koko ma. Hela landet.
	Uudenmaan lääni. Nylands län.	Turun ja Porin lääni. Åbo och Björneborgs län.	Landskapet Åland.	Ahvenanmaan maakunta.	Hämeen lääni. Tavastehus län.	Vihurin lääni. Viborgs län.	Mikkelin lääni. St. Michels län.	Kuopion lääni. Kuopio län.	Vaasan lääni. Vasa län.	Oulun lääni. Uleåborgs län.	
1933	782	769	65	952	1 167	448	745	931	824	164	6 683
1932	755	761	64	934	1 151	452	729	900	650	159	6 555
1923	614	539	44	818	945	348	541	780	481	145	5 255

Kirjelaatikojen ja irtolaukkujen lukumäärät vuosina 1933, 1932 ja 1923. — Antal brevlådor och lösväskor åren 1933, 1932 och 1923.

Vuosi. — År.	Kiinteitä kirjelaatikoita. Fasta brevlådor.			Liikkuvia kirjelaatikoita. Ambulatoriska brevlådor.			Yhteensä kiinteitä ja liikkuvia. Summa fasta och ambulatoriska.	Irtolaukkuja. Lösväskor.
	Toimipaikoissa sekä niiden paikallisilla alueilla. Vid anstalter ävensom å dessas lokala områden.	Paikkakunnilla, missä ei ollut toimipaikkaa. Å orter, där anstalt icke fanns.	Yhteensä. Summa.	Höyrylaivoilla. På ångfartyg.	Junissa. Å bantåg.	Yhteensä. Summa.		
1933	4 269	2 110	6 379	140	164	304	6 683	429
1932	4 216	2 051	6 267	129	159	288	6 555	410
1923	3 456	1 551	5 007	135	113	248	5 255	313
Lisäys (+) tai vähennys (—) vuodesta 1923	+ 1 372			—	—	+ 56	+ 1 428	+ 116
Ökning (+) eller minskning (—) från år 1923	+ 27.4%			—	—	+ 22.6%	+ 27.2%	+ 37.1%

IV. Henkilökunta.

Katsaus henkilökunnan lukumääriin vuosina 1933 ja 1932.

Sivulla 30 olevasta yhdistelmästä näkyy posti- ja lennätinlaitoksen henkilökunnan lisäys tai vähennys vuonna 1933 verrattuna henkilökuntaan vuonna 1932.

Uusia virkoja.

Vuonna 1933 perustettiin 1 uusi *vakinaisen* kirjurin virka sekä 1 *ylimääräinen* toimistoapulaisen virka. Mitä tulee lennätinosaston alaisiin virkoihin ja toimiin perustettiin sellaisia seuraavat *ylimääräiset*: yleisradiokonttoriin 1 toisen häiriöinsinöörin virka, 1 konttori-insinöörin virka, 1 kanslia-apulaisen virka sekä 1 asiapojan toimi; 1 kolmannen sähköttäjän virka sekä 29 puhelinvälittäjän tointa.

Lakkautettuja virkoja.

Vuonna 1933 lakkautettiin seuraavat *ylimääräiset* postivirat: 5 toimistoapulaisen virkaa ja 1 postiljoonin virka. Lennätinosaston alaisista viroista lakkautettiin häiriötekniikon virka.

Henkilömuutoksia.

Posti- ja lennätinlaitoksen henkilökunnassa vuonna 1933 tapahtuneista muutoksista mainittakoon seuraavat:

25 virkailijaa (18 miestä, 7 naista) kuoli, joista 5 palveli postivaunupiirissä, 14 konttoreissa ja 6 muissa toimipaikoissa.

Omasta pyynnöstään erosi 21 virkailijaa (10 miestä, 11 naista), joista 19 palveli konttoreissa ja 2 muissa toimipaikoissa.

Toimipaikoissa oleviin virkoihin nimitettiin 191 henkilöä (108 miestä, 83 naista), joista 122 (64 miestä, 58 naista) ylennettiin tai siirrettiin entisestä virastaan posti- ja lennätinlaitoksessa muuhun virkaan laitok-

IV. Personal.

översikt av personalantalet åren 1933 och 1932.

Av sammandraget å sidan 30 framgår ökningen eller minskningen av personalen under år 1933 jämfört med år 1932.

Nya tjänster.

Under år 1933 inrättades 1 ny *ordinarie* bokhållartjänst samt 1 *extra* expeditionsbiträdestjänst. Vad telegrafavdelningen underlydande tjänster och befattningar vidkommer, inrättades följande *extra* sådana: för rundradiokontoret 1 kontorsingeniörstjänst, 1 andra störingsingeniörstjänst, 1 kanslibiträdestjänst samt 1 springossebefattning; 1 tredje telegrafisttjänst samt 29 telefonisttjänster.

Indragna tjänster.

Under år 1933 indrogs följande *extra* posttjänster: 5 expeditionsbiträdestjänster och 1 postiljonstjänst. Av telegrafavdelningen underlydande tjänster indrogs 1 störingsteknikertjänst.

Personalförändringar.

Beträffande personalförändringarna vid post- och telegrafverket under år 1933 må följande anföras:

25 befattningshavare (18 män, 7 kvinnor) avledo, av vilka 5 voro anställda i postkupédistriktet, 14 vid kontor och 6 vid övriga anstalter.

På egen begäran avgingo 21 befattningshavare (10 män, 11 kvinnor), av vilka 19 voro anställda vid kontor och 2 vid andra anstalter.

Till tjänster vid anstalterna utnämndes 191 personer (108 män, 83 kvinnor), av vilka 122 (64 män, 58 kvinnor) blevo befordrade eller transporterade från tidigare innehavd tjänst vid post- och telegrafverket

nessa, kun taas 69 henkilöä (44 miestä, 25 naista) astui ensi virkaansa laitoksessa.

Virasta erotettiin 14 henkilöä (12 miestä, 2 naista).

Uusia harjoittelijoita.

Posti- ja lennätinhallitus otti vuonna 1933 posti- ja lennätinlaitokseen 54 uutta harjoittelijaa.

Oppikurssit.

Sivulla 17 mainittujen oppikurssien loppututkinnoissa hyväksyttiin kaikkiaan 88 virkamiestä, nimittäin *postikurssissa* 37, *lennätinkurssissa* 19 ja *postiljoonikurssissa* 32.

Posti- ja lennätinlaitoksen henkilökunta joulukuun 31 päivänä 1933. — Post- och telegrafverkets personal den 31 december 1933.

Ryhmät. — Grupper.	Vakinaisia. Ordinarie.			Yli- määräisiä. Extra.			Yhteensä. Summa.		
	Män.	Kvinnor. Naisia.	Miehiä. Män.	Män.	Kvinnor. Naisia.	Miehiä. Män.	Män.	Kvinnor. Naisia.	Miehiä. Män.
Posti- ja lennätinhallitus. — Post- och telegrafstyrelsen. <i>Pääjohtaja — Generaldirektör</i>	1	—	—	—	—	—	1	—	—
Postiosasto. — Postavdelningen.	1	—	—	—	—	—	1	—	—
Johtaja — Direktör	1	—	—	—	—	—	1	—	—
Apulaisjohtaja — Biträdande direktör	1	—	—	—	—	—	1	—	—
Postinkuljetusasiain esittelijä — Föredragande för postbefordringsärenden ..	1	—	—	—	—	—	1	—	—
Esittelijä — Föredragande Notareja — Notarier	—	—	1	—	—	—	1	—	—
Koneinsinööri — Maskiningeniör	—	—	1	—	—	—	1	—	—
Ensimmäisiä kirjureja — Första bokhållare	—	2	—	—	—	—	2	—	—
Kirjuri — Bokhållare	—	1	—	—	—	—	1	—	—
Puhtaaksikirjoittajia — Renskriverskor	—	2	—	—	—	—	2	—	—
Toimistoapulainen — Expeditionsbiträde	—	—	—	1	—	—	1	—	—
<i>Tiedustelukonttori. — Reklamationskontoret.</i>	—	—	—	—	—	—	—	—	—
Hoitaja — Föreståndare ..	—	1	—	—	—	—	1	—	—
Ensimmäinen kirjuri — Första bokhållare	—	1	—	—	—	—	—	1	—
Toimistoapulainen — Expeditionsbiträde	5	7	2	2	7	9	—	—	—
Lennätinosasto. — Telegrafavdelningen.	—	—	—	—	—	—	—	—	—
Johtaja — Direktör	1	—	—	—	—	—	1	—	—
Apulaisjohtaja — Biträdande direktör	1	—	—	—	—	—	1	—	—
Insinööreja — Ingeniörer ..	2	—	2	—	—	—	4	—	—
Kontrollööreja — Kontrollörer	2	—	—	—	—	—	2	—	—
Notaari — Notarie	1	—	—	—	—	—	1	—	—
Ensimmäisiä lennätinmekanikoita — Första telegrafmekaniker	2	—	1	—	—	—	3	—	—
Lennätinteknikko — Telegraftekniker	1	—	—	—	—	—	1	—	—
Pirttäjä — Ritare	—	—	3	—	—	—	3	—	—
Ensimmäisiä kirjureja — Första bokhållare	—	2	—	—	—	—	—	2	—
Kirjanpitäjä — Bokförare	—	2	—	—	—	—	—	2	—
Kirjuri — Bokhållare	—	—	—	1	—	—	—	1	—
Vanhempia kanslia-apulaisia — Äldre kanslibiträden	—	2	—	—	1	—	—	3	—
Vanhempia puhtaaksikirjoittajia — Äldre renskriverskor	—	2	—	—	—	—	—	2	—

till annan sådan, medan åter 69 personer (44 män, 25 kvinnor), tillträdde sin första befattning vid verket.

Från tjänsten avskedades 14 personer (12 män, 2 kvinnor).

Nya praktikanter.

Post- och telegrafstyrelsen har under år 1933 antagit 54 nya praktikanter vid post- och telegrafverket.

Lärokurser.

I slutexamen vid de å sid. 17 omnämnda lärokurserna godkändes inalles 88 tjänstemän, nämligen i *postkursen* 37, i *telegrafkursen* 19 och i *postiljonskurs* 32.

Ryhmät. — Grupper.	Vakinaisia. Ordinarie.		Yli- määräisiä. Extra.		Yhteensä. Summa.		Ryhmät. — Grupper.	Vakinaisia. Ordinarie.		Yli- määräisiä. Extra.		Yhteensä. Summa.	
	Miehit. Män.	Kvinnor. Naisa.	Miehit. Män.	Kvinnor. Naisa.	Miehit. Män.	Kvinnor. Naisa.		Miehit. Män.	Kvinnor. Naisa.	Miehit. Män.	Kvinnor. Naisa.	Miehit. Män.	Kvinnor. Naisa.
<i>Yleisradiokonttori. — Rundradiokontoret.</i>							<i>Ylireviisori — Överrevisor</i>	1	—	—	—	1	—
Hoitaja — Föreståndare ..	—	—	1	—	1	—	Reviisoreja — Revisorer ..	3	2	1	—	4	2
Konttori-insinööri — Konttorsingeniör	—	—	1	—	1	—	Apulaisreviisoreja — Biträdande revisorer	1	5	—	2	1	7
Ensimmäinen häiriöinsinööri — Första störingsingeniör	—	—	1	—	1	—	Kassanhoitaja — Kassör ..	1	—	—	—	1	—
Toinen häiriöinsinööri — Andra störingsingeniör ..	—	—	1	—	1	—	Apulaiskassanhoitaja — Biträdande kassör	—	1	—	—	—	1
Suunnittelija — Konstruktor	—	—	1	—	1	—	Ensimmäisiä kirjureja — Första bokhållare	—	4	—	1	—	5
Kanslia-apulainen — Kansli- biträde	—	—	—	1	—	1	Kirjanpitäjä — Bokförare ..	—	1	—	—	—	1
Asiapoika — Springgosse ..	—	—	1	—	1	—	Vanhempia laskuapulaisia — Äldre räknebiträden	1	3	—	6	1	9
<i>Varastokonttori. — Förråds- kontoret.</i>							Nuorempia laskuapulaisia — Yngre räknebiträden	—	—	—	2	—	2
Hoitaja — Föreståndare ..	1	—	—	—	1	—	Kanslia-apulaisia — Kansli- biträden	—	2	—	1	—	3
Apulaishoitaja — Biträdan- de föreståndare	1	—	—	—	1	—	Puhtaaksikirjoittaja — Ren- skriverska	—	1	—	—	—	1
Kirjanpitäjä — Bokförare	—	1	—	1	—	2	Toimistoapulaisia — Expe- ditionsbiträden	—	—	—	3	—	3
Kirjureja — Bokhållare ..	—	—	—	2	—	2	Ulkomaantoimisto. — Utrikesbyrån.						
Toimistoapulaisia — Expe- ditionsbiträden	—	—	—	2	—	2	Toimistopäällikkö — Byrå- chef	1	—	—	—	1	—
Varastoapulaisia — Förråds- biträden	2	—	2	—	4	—	Notaareja — Notarier	1	—	1	—	2	—
Vahtimestarinapulainen — Biträdande vaktmästare	—	—	1	—	1	—	Ensimmäinen kirjuri — Första bokhållare	—	1	—	—	—	1
<i>Työpaja. — Verkstaden.</i>							Kirjuri — Bokhållare	2	1	1	1	3	2
Työpajan esimies — Verk- städsförmän	1	—	—	—	1	—	Kaikki osastot: — Samtliga avdelningar:						
Kansliaosasto. — Kansli- avdelningen.	15	9	15	8	30	17	virkamiehiä — tjänstemän .	36	41	20	28	56	69
Johtaja — Direktör	1	—	—	—	1	—	vahtimestareita — vaktmä- stare	5	—	5	—	10	—
Esittelijä — Föredragande ..	—	—	1	—	1	—	asiapoika — springgosse ..	—	—	1	—	1	—
Notaareja — Notarier	1	—	1	—	2	—	Yhteensä — Summa	41	41	26	28	67	69
Ensimmäinen kirjuri — För- sta bokhållare	—	1	—	—	1	—	Postitarkastajain piirikont- torit. — Postinspektörer- nas distriktskontor.						
Kirjaaja — Registrator ..	—	1	—	—	1	—	Postitarkastajia — Post- inspektörer	5	—	—	—	5	—
Puhtaaksikirjoittajia — Ren- skriverskor	—	2	—	—	2	—	Ensimmäisiä ekspeditöörejä — Första expeditörer ..	4	—	—	—	4	—
Toimistoapulainen — Expe- ditionsbiträde	—	—	—	1	—	1	Ekspeditööri — Expeditör ..	1	—	—	—	1	—
<i>Tilastokonttori. — Statistiska kontoret.</i>							Ensimmäisiä kirjureja — Första bokhållare	2	3	—	—	2	3
Tilastoitsija — Statistiker	1	—	—	—	1	—	Kirjureja — Bokhållare ..	1	4	—	—	1	4
Vanhempi laskuapulainen — Äldre räknebiträde	—	1	—	—	—	1	Toimistoapulaisia — Expe- ditionsbiträden	—	—	—	2	—	2
Toimistoapulainen — Expe- ditionsbiträde	—	—	—	1	—	1	Postiljooni — Postiljon ..	1	—	—	—	1	—
<i>Museo. — Museum.</i>							Yhteensä — Summa	14	7	—	2	14	9
Tilitoimisto. — Räkenskaps- byrån.	3	5	3	2	6	7	Toimipaikat ja linjat. — Anstalter och linjer.						
Ylikamreeri — Överkamre- rare	1	—	—	—	1	—	Postikonttorinhoitajia — Föreståndare för post- kontor	5	—	—	—	5	—
Kamreeri — Kamrerare ..	1	—	—	—	1	—	Posti- ja lennätinkonttorin hoitajia (joista 2 samalla hoiti postitarkastajan tointa) — Föreståndare för						
Apukamreeri — Biträdande kamrerare	1	—	—	—	1	—							

Henkilökunnan lisäys tai vähennys vuodesta 1932. — Personalens ökning eller minskning från år 1932.

Ryhmät. — Grupper.	Henkilökunta. — Personal.			
	1933.	1932.	Lisäys (+) tai vähennys (-) vsta 1931. Ökning (+) eller minskning (-) från år 1931.	
			Luku. Antal.	%.
Hallitus — Styrelsen	136	132	+ 4	+ 3.0
Postitarkastajain piirikonttorit: — Postinspektörernas distriktskontor:	23	23	± 0	± 0.0
Toimipaikat ja linjat: — Anstalter och linjer:				
a)	1 972	1 932	+ 40	+ 2.1
b)	1 415	1 407	+ 8	+ 0.6
c)	1 109	1 160	- 51	- 4.4
d)	5 674	5 550	+ 124	+ 2.2
Yhteensä — Summa	10 329	10 204	+ 125	+ 1.2

V. Postinkuljetus.

Postia on vuonna 1933 kuljetettu valtakunnan rajojen sisällä kuten ennenkin maanteitse, rautateitse ja vesitse. Mitä postinkuljetukseen Suomen ja ulkomaiden välillä tulee, toimitettiin sitä, paitsi rautateitse ja vesitse, myös ilmaitse linjoilla Helsinki—Tallinna, Helsinki—Tukholma sekä Helsinki—Turku—Tukholma. Maantiepostinkuljetuksen edistämiseksi on viime vuosina perustettu useita posti- ja lennätinlaitoksen omia autolinjoja. Alla olevassa taulukossa on luettelo posti- ja lennätinlaitoksen autolinjoilla kuljetetuista matkustajista. Paitsi posti- ja lennätinlaitoksen autolinjoilla on postia kuljetettu myös useilla yksityisillä linjoilla.

V. Postförling.

Såsom även tidigare har postförling inom rikets gränser under år 1933 verkställtts å landsväg, järnväg och sjöledes. Beträffande postbeförlingen mellan Finland och utlandet verkställdes sådan, förutom å järnväg och sjöledes, jämväl luftledes å linjerna Helsingfors—Tallinn, Helsingfors—Stockholm samt Helsingfors—Åbo—Stockholm. För landsvägspostförlingens utvecklande har under de senaste åren inrättats flere post- och telegrafverkets egna automobilinjer. Nedanstående tablå utvisar å post- och telegrafverkets automobilinjer beförlade passagerares antal. Utom å post- och telegrafverkets automobilinjer har även å flere enskilda sådana post beförlats.

Posti- ja lennätinlaitoksen autoilla kuljetettujen matkustajien lukumäärät vuonna 1933. — Antalet av med post- och telegrafverkets autobiler beförlade passagerare år 1933.

Tilittävä toimipaikka. — Redovisande anstalt.	Matkan pituus. Vägens längd. Km,	Matkustajain lukumäärät. Passagerarnas antal.
Heinola	172 545	29 864
Helsinki — Helsingfors	171 144	24 928
Hämeenlinna	94 275	16 439
Joensuu	180 862	29 892
Kauliranta	134 465	9 485
Kokkola — Gamlakarleby	179 321	21 671
Kontiomäki	165 632	18 530
Kristinestad — Kristinankaupunki	43 220	10 238

Tilittävä toimipaikka. -- Redovisande anstalt.	Matkan pituus. Vägens längd. Km.	Matkustajain lukumäärät. Passagerarnas antal.
Kuopio	259 790	35 201
Lauttakylä	44 304	13 781
Myllymäki	101 342	15 151
Oulu	377 667	42 875
Pori	216 163	23 138
Rovaniemi	671 618	65 610
Sortavala	76 191	8 584
Suolahti	151 357	23 044
Tampere	165 812	18 180
Turku — Åbo	32 549	2 504
Uusikaupunki	67 777	9 394
Vammala	28 098	6 461
Ahtäri	49 320	11 879
Yhteensä — Summa	3 383 452	436 849

Postinkuljetus vuosina 1933, 1932 ja 1923. — Postföringen åren 1933, 1932 och 1923.

Vuosi. År.	Maantieposti. Landsvägspost.		Rautatieposti. Järnvägspost.		Laivaposti. Sjöpost.		Lentoposti. Luftpost.		Yhteensä. Summa.	
	Pituus- km. Längd- km.	Postinkul- kemia km. Postförda km.	Pituus- km. Längd- km.	Postinkul- kemia km. Postförda km.	Pituus- km. Längd- km.	Postinkul- kemia km. Postförda km.	Pituus- km. Längd- km.	Postinkul- kemia km. Postförda km.	Pituus- km. Längd- km.	Postinkul- kemia km. Postförda km.
1933	76 041	18 278 920	5 204	9 510 521	21 915	3 009 902	775	208 605	103 935	31 007 948
1932	73 894	17 698 639	5 147	9 529 136	21 782	2 842 667	775	180 610	101 598	30 251 052
1923	57 151	10 875 538	4 300	6 136 297	19 437	2 336 870	—	—	80 908	19 348 705

% koko sen tien pituudesta, minkä eri lajia olevat postit ovat yhteensä kulkeneet:
% av hela den väglängd, å vilken post av ett eller annat slag befordrats:

—	73.2	—	5.0	—	21.1	—	0.7	—	—	—
---	------	---	-----	---	------	---	-----	---	---	---

% postin kulkemien kilometrien koko lukumäärästä: — % av hela antalet postförda kilometer:

—	—	58.9	—	30.7	—	9.7	—	0.7	—	—
---	---	------	---	------	---	-----	---	-----	---	---

Maantiepostinkuljetus vuosina 1933, 1932 ja 1923. — Landsvägspostföringen åren 1933, 1932 och 1923.

Vuosi. — År.	Postinkuljetuslinjoja. Postföringslinjer.		Maalaiskirjeenkantolinjoja. Lantbrevbäringslinjer.		Yhteensä. Summa.	
	Tienpituus km. Väglängd i km.	Postinkulkemia km. Postförda km.	Tienpituus km. Väglängd i km.	Postinkulkemia km. Postförda km.	Tienpituus km. Väglängd i km.	Postinkulkemia km. Postförda km.
1933	35 632	8 780 174	40 409	9 498 746	76 041	18 278 920
1932	33 431	7 979 664	40 463	9 718 975	73 894	17 698 639
1923	19 832	4 588 102	37 319	6 287 436	57 151	10 875 538
Lisäys (+) tai vähenys (—) vuodesta 1923	+ 15 800	+ 4 192 072	+ 3 090	+ 3 211 310	+ 18 890	+ 7 403 382
Ökning (+) eller minskning (—) från år 1923	+ 79.7 %	+ 91.4 %	+ 8.3 %	+ 51.1 %	+ 33.1 %	+ 68.1 %

Maantiepostinkuljetus.

Landsvägspostföringen.

Maantiepostin (jalka-, auto- ja soutu-
postit mukaanluettuina) kulkemien teiden

Sammanlagda väglängden, varå lands-
vägspost (inkl. gång-, automobil- och rodd-

pituus teki vuoden kuluessa 76 041 kilometriä. Tästä tuli postinkuljetuslinjojen osalle 35 632 kilometriä ja maalaiskirjeenkantolinjojen osalle 40 409 kilometriä. Uusia linjoja avattiin yhteensä 133 kilometriä ja lakkautettiin yhteensä 627 kilometriä.¹⁾ Puheenaolevia maantiepostilinjoja kohden jakautuivat nämä muutokset seuraavasti:

poster) under året befordrades, utgjorde 76 041 kilometer. Härav belöpte sig å postföringslinjer 35 632 kilometer och å lantbrevbäringslinjer 40 409 kilometer. Nya linjer öppnades sammanlagt 133 kilometer och indrogos inalles 627 kilometer.¹⁾ Fördelade på bägge grupperna av landsvägs-postlinjer tedde sig dessa förändringar sålunda:

	Avattuja uusia linjoja. Kilometriä. Öppnade nya linjer. Kilometer.	Lakkautettuja linjoja. Kilometriä. Indragna linjer. Kilometer.
Postinkuljetusta — Postföring	20	368
Maalaiskirjeenkantaa — Lantbrevbäring ..	113	259
Yhteensä — Summa	133	627

Maantiepostinkuljetus eri lääneissä vuonna 1933. — Landsvägspostföringen länsvis under år 1933.

Lääni tai maakunta. Län eller landskap.	1 2		3 4	
	Tien pituus km. Väglängd i km.		Postin kulkemia km. Postförda km.	
	Postinkulku. Postföring.	Maalaiskirjeenkanto. Lantbrevbäring.	Postinkulku. Postföring.	Maalaiskirjeenkanto. Lantbrevbäring.
Uudenmaan lääni — Nylands län	1 111	2 656	498 623	737 818
Turun ja Porin lääni — Åbo och Björneborgs län	2 443	4 719	1 157 464	1 239 150
Ahvenanmaan maakunta — Landskapet Åland	470	553	50 664	98 258
Hämeen lääni — Tavastehus län	2 426	4 057	895 306	1 126 351
Viipurin » — Viborgs »	2 686	4 933	795 756	1 304 244
Mikkelin » — S:t Michels »	3 931	2 820	939 698	668 928
Kuopion » — Kuopio »	4 849	4 735	1 036 100	1 020 563
Vaasan » — Vasa »	5 240	6 308	1 367 521	1 671 470
Oulun » — Uleåborgs »	12 476	9 628	2 039 042	1 631 964
Koko maa — Hela landet	35 632	40 409	8 780 174	9 498 746

Postinkuljetus rautateitse.

Rautatielinjain pituus, joilla postia kuljettiin vuonna 1933, oli yhteensä 5 204 kilometriä. Postinkulkemien rautatielinjain pituudesta tuli 4 958 kilometriä valtionrautateiden ja 246 kilometriä yksityisratojen osalle.

Järnvägspostföringen.

Väglängden av de järnvägslinjer, å vilka postföring verkställdes under år 1933, utgjorde sammanlagt 5 204 kilometer. Av antalet längdkilometer vid järnvägspostföringen belöpte sig 4 958 kilometer på statsjärnvägarna och 246 kilometer på enskilda banor.

¹⁾ Lakkautetut linjat, joilla on kuljetettu postia joku aika vuodesta 1933, ovat otetut laskuihin sanotulta vuodelta

¹⁾ Indragna linjer, vilka trafikerats under någon tid av år 1933, hava medräknats i kalkylerna för sagda år.

Postin rautateitse kulkemien kilometrien lukumäärät vuosina 1933, 1932 ja 1923. — Antal postförda kilometer vid järnvägspostföringen åren 1933, 1932 och 1923.

Vuosi. — År.	Postin kulkemia kilometrejä. Postförda kilometer.			
	Postivaunussa. I postkupé.	Postiljoonivaunussa. I postiljonskupé.	Muulla kuljetustavalla. Med annat befordringssätt.	Yhteensä. Summa.
1933	5 119 302	2 168 960	2 222 259	9 510 521
1932	5 119 302	2 232 408	2 177 426	9 529 136
1923	4 374 148	912 966	849 133	6 136 297
% postin rautateitse kulkemien kilometrien koko lukumäärästä — % av hela antalet postförda kilometer vid järnvägspostföringen	53.8 %	22.8 %	23.4 %	—

Postinkuljetus vesitse.

Sjöpostföringen.

Vuonna 1933 toimitettiin postinkuljetusta vesitietä useilla eri linjoilla. Postinkuljetus vesitse on kysymyksessä olevana vuotena lisääntynyt edelliseen vuoteen verrattuna 5.9 %.

Seuraavasta yhdistelmästä nähdään postin vuosina 1933, 1932 ja 1923 vesitietä kulkemien kilometrien lukumäärä jaettuna kartoitetun ynnä kartattoman postin kuljetuksen ja ainoastaan kartattoman postin kuljetuksen osalle.

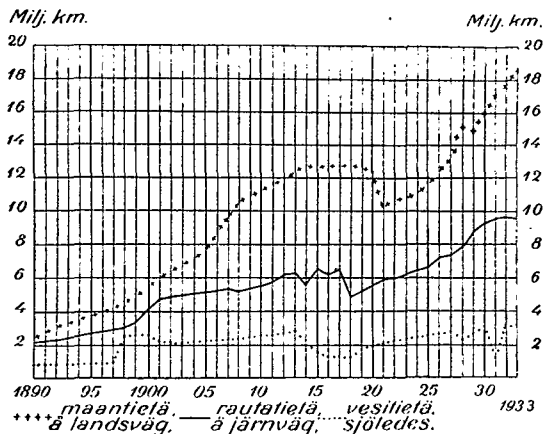
Under år 1933 verkställdes sjöpostföring å flere olika linjer. Sjöpostföringen har under ifrågavarande år, i jämförelse med närmast föregående år, att uppvisa en ökning, motsvarande 5.9 %.

Av efterföljande sammanställning framgår antalet postförda kilometer vid sjöpostföringen åren 1933, 1932 och 1923 fördelat med avseende därpå, huruvida postföringen omfattat karterad jämte okarterad post eller enbart okarterad post.

Postin vesitietä kulkemien kilometrien lukumäärät vuosina 1933, 1932 ja 1923. — Antal postförda kilometer vid sjöpostföringen åren 1933, 1932 och 1923.

V u o s i. — Å r.	Postinkulkemia kilometrejä. Postförda kilometer.		
	Kartoitetun ynnä kartattoman postin kuljetuksessa. Karterad och okarterad post.	Ainoastaan kartattoman postin kuljetuksessa. Enbart okarterad post.	Yhteensä. Summa.
1933	1 924 755	1 085 147	3 009 902
1932	1 714 536	1 128 131	2 842 667
1923	1 653 955	682 915	2 336 870
% postin vesitietä kulkemien kilometrien koko lukumäärästä — % av hela antalet postförda kilometer vid sjöpostföringen	63.9 %	36.1 %	—

Diagr. I. Postin maantietä, rautatietä ja vesitietä kulkevien kilometrien lukumäärät vuosina 1890—1933. Antal postförda kilometer å landsväg, järnväg och sjöledes åren 1890—1933.



Postinkuljetus ilmaitse.

Kuten sivulla 30 mainitaan, toimitettiin postinkuljetusta Suomen ja ulkomaiden välillä myös ilmaitse, linjalla Helsinki—Tallinna 21/2—11/11 välisenä aikana joka päivä, linjalla Helsinki—Tukholma joka päivä 16/4—12/12 sekä linjalla Helsinki—Turku—Tukholma joka päivä 15/4—30/9 välisenä aikana.

Postinkuljetuskustannukset.

Seuraava taulukko näyttää kustannukset postinkuljetuksesta maanteitse, rautateitse, vesitse ja ilmaitse vuosina 1933, 1932 ja 1923.

Postföringen luftledes.

Såsom å sidan 30 omnämnes, upprätthölls postföring mellan Finland och utlandet även luftledes å linjen Helsingfors—Tallinn under tiden 21/2—11/11 varje dag, å linjen Helsingfors—Stockholm alla dagar under tiden 16/4—12/12 samt å linjen Helsingfors—Åbo—Stockholm varje dag under tiden 15/4—30/9.

Postföringskostnader.

Uti följande tablå lämnas uppgifter över kostnaderna för postföringen å landsväg, järnväg, sjöledes och luftledes under åren 1933, 1932 och 1923.

Postinkuljetuskustannukset vuosina 1933, 1932 ja 1923. — Postföringskostnader åren 1933, 1932 och 1923.

V u o s i. — Å r.	Maantiepostinkuljetuksesta. För landsvägs-postföring.	Rautatiepostinkuljetuksesta. För järnvägs-postföring.	Postinkuljetuksesta vesiteitse. För sjöpostföring.	Postinkuljetuksesta ilmaitse. För postföring luftledes.	Yhteensä. Summa.
	Mk.	Mk.	Mk.	Mk.	Mk.
1933	27 335 370	15 366 400	553 329	1 289 411	44 544 510
1932	27 638 736	15 300 000	276 465	1 173 398	44 388 599
1923	13 688 033	1 403 600	333 334	—	15 424 967
Lisäys (+) tai vähennys (—) vuodesta 1932	—303 366	+66 400	+276 864	+116 013	+155 911
Ökning (+) eller minskning (—) från år 1932	—1.1%	+0.4%	+100.1%	+9.9%	+0.4%
% kaikista postinkuljetuskustannuksista — % av samtliga postföringskostnader	61.4%	34.5%	1.2%	2.9%	—

Yksityisradoilla suoritettiin korvausta eri rautateiden hallintojen kanssa tehdyn sopimuksen mukaan. Korvaus postinkuljetuksesta vesitse suoritettiin samoin yleensä höyrylaivayhtiöiden ja laivain omistajain kanssa tehtyjen sopimusten mukaan. Ainoastaan siinä tapauksessa, ettei sopimusta ole aikaansaatu, on korvaus maksettu painon mukaan, noudattamalla määräyksiä 23 päivänä toukokuuta 1877 annetussa asetuksessa postinkuljetuksesta yksityisten henkilöiden tai yhtiöiden höyrylaivoilla tai diligensseillä.

Keskimääräinen kustannus penneissä postinkulkemalta kilometriltä oli:

För postföring å privata banor utgick ersättningen enligt kontrakt, avslutade med de skilda järnvägarnas förvaltningar.

Ersättning för sjöpostföringen erlades även över huvudtaget enligt med rederibolagen och fartygsägarna uppgjorda avtal. Dock har ersättningen, därest sådant avtal icke kunnat uppgöras, utgått efter viktberäkning enligt bestämmelserna uti förordningen av den 23 maj 1877 angående postbefordran med enskilda personer eller bolag tillhöriga ångfartyg eller diligenser.

Medelkostnaden för postförd kilometer utgjorde i penni:

V u o s i. — Å r.	Maanteitse. Landsvägspost- föringen.	Rautateitse. Järnvägspost- föringen.	Vesiteitse. Sjöpostförin- gen.	Ilmateitse. Luftledes.	Koko kuljetus. Hela post- föringen.
1933	149.5	161.6	18.4	618.1	143.7
1932	156.1	160.6	9.7	650.0	146.7
1923	125.8	22.9	14.3	—	79.7

VI. Postilähettykset.

Katsaus postilähetysten luku-
määriin.

Vuonna 1933 käsiteltyjä lähettyksiä laskettiin olleen yhteensä 264 671 794. Nämä lähettykset olivat:

VI. Postförsändelser.

översikt av postförsändelser-
nas antal.

De under år 1933 behandlade försändelsernas antal har, enligt verkställd beräkning, utgjort 264 671 794. Av dessa försändelser voro:

lähetettyjä kotimaisia postilähettyksiä — avsända inrikes postförsändelser	69 504 445	—
saapuneita kotimaisia sanomalehtiä — an- komna inrikes tidningar	—	178 569 949
ulkomaille lähetettyjä postilähettyksiä — till utlandet avsända postförsändelser	5 469 365	—
ulkomaille lähetettyjä sanomalehtiä — till utlandet avsända tidningar	—	419 162
ulkomailta saapuneita postilähettyksiä — från utlandet ankomna postförsändelser	9 409 222	—
ulkomailta saapuneita sanomalehtiä — från utlandet ankomna tidningar	—	1 299 651
Yhteensä — Summa	84 383 032	180 288 762
	264 671 794	

Yllämainitut postilähettykset ovat laadultaan lähemmin ilmoitetut taululiitteiden taulussa 2, johon on otettu valtakunnan toimipaikkojen lähettämät erilaatuiset lähettykset sekä niihin saapuneet sanomalehdet läänittäin, kun taas taulun lopussa on myös ulkomailta saapuneiden erilaatuisien lähetysten lukumäärät.

Ifrågavarande försändelser äro närmare specificerade i tabellbilagornas tabell 2, vilken länsvis upptager antalet från anstalterna i riket avgångna försändelser av olika slag samt till desamma ankomna tidningar, medan åter i slutet av tabellen ingå uppgifter jämväl över antalet från utlandet ankomna försändelser av olika slag.

Maksunalaiset ja virkälähettykset vuosina 1933, 1932 ja 1923. — Portopliktiga och tjänsteförsändelser åren 1933, 1932 och 1923.

Vuosi. År.	A. Maksunalaisia lähettyksiä. Portopliktiga försändelser.						B. Virkälähettyksiä. Tjänsteförsändelser.				Yhteensä. Summa.
	Tavallisia kirjelmähe- tyksiä. Vanliga brevförsändel- ser.	Kirjattuja kirjelmä- tyksiä. Rekommen- derade brev- försändel- ser.	Vakuu- tettuja kirjeitä. Assure- rade brev.	Sanomaleh- tiä (numero- kappaleita). Tidningar (nummer- exemplar).	Paketteja. Paket.	Posti- osoituksia. Postanvis- ningar.	Tavallisia ja kirjattuja kirjeitä. Vanliga och rekommen- derade brev.	Määrä- arvoisia kirjeitä. Brev med angivet värde.	Pakete- ja. Paket.		
1933 ..	67 587 000	2 687 705	81 814	180 288 762	1 919 826	1 763 319	9 676 342	435 202	231 824	264 671 794	
1932 ..	66 919 700	2 817 853	86 346	175 502 198	1 962 905	1 711 785	9 808 677	414 984	221 291	259 445 739	
1923 ..	61 707 105	2 955 290	152 341	116 192 540	1 371 092	1 402 486	6 117 809	345 113	83 506	190 327 282	
<i>Lisäys (+) tai vähennys (—) vuodesta 1932. — Ökning (+) eller minskning (—) från år 1932.</i>											
Luku: } Antal: }	+ 667 300	— 130 148	— 4 532	+ 4 786 564	— 43 079	+ 51 534	— 132 335	+ 20 218	+ 10 533	+ 5 226 055	
Prosentti: } Procent: }	+ 1.0	— 4.6	— 5.2	+ 2.7	— 2.2	+ 3.0	+ 1.3	+ 4.9	+ 4.7	+ 2.0	

Koti- ja ulkomaiset lähettykset vuosina 1933, 1932 ja 1913. — In- och utrikesförsändelser åren 1933, 1932 och 1913.

Postilähettykset. Postförsändelserna.	Kotimaisia. Inrikes.		Ulkomaisia. — Utrikes.				Yhteensä. Summa.	
	Kpl. — St.	% koko in- rikeslä- hettyk- sistä. % av total- summan.	Lähetettyjä. Avsända.		Tulleita. Ankomna.		Kpl. — St.	% koko in- rikeslä- hettyk- sistä. % av total- summan.
			Kpl. — St.	% av total- summan.	Kpl. — St.	% av total- summan.		
V. 1933 År.								
Kirjelähettyksiä — Brevförsändelser	65 768 245	26.5	5 423 308	92.1	9 276 510	86.6	80 468 063	30.4
Sanomalehtiä — Tidningar	178 569 949	72.0	419 162	7.1	1 299 651	12.2	180 288 762	68.1
Paketteja — Paket	2 011 611	0.8	29 373	0.5	110 666	1.0	2 151 650	0.8
Postiosoituksia — Postanvisningar	1 724 589	0.7	16 684	0.3	22 046	0.2	1 763 319	0.7
Kaikki lähettykset yhteensä — Samt- liga försändelser	248 074 394	—	5 888 527	—	10 708 873	—	264 671 794	—
V. 1932 År.								
Kirjelähettyksiä — Brevförsändelser	66 031 480	27.1	5 123 975	94.5	8 892 105	85.9	80 047 560	30.9
Sanomalehtiä — Tidningar	173 927 074	71.4	256 498	4.7	1 318 626	12.7	175 502 198	67.6
Paketteja — Paket	2 044 023	0.8	28 547	0.5	111 626	1.1	2 184 196	0.8
Postiosoituksia — Postanvisningar	1 668 503	0.7	16 918	0.3	26 364	0.3	1 711 785	0.7
Kaikki lähettykset yhteensä — Samt- liga försändelser	243 671 080	—	5 425 938	—	10 348 721	—	259 445 739	—
V. 1913 År.								
Kirjelähettyksiä — Brevförsändelser	38 566 512	34.7	6 693 603	77.5	10 393 878	71.6	55 653 993	41.5
Sanomalehtiä — Tidningar	70 907 081	63.8	1 687 712	19.5	3 613 613	24.9	76 208 406	56.7
Paketteja — Paket	567 309	0.5	23 477	0.3	332 431	2.3	923 217	0.7
Postiosoituksia — Postanvisningar	1 121 902	1.0	233 265	2.7	1 67 654	1.2	1 522 821	1.1
Kaikki lähettykset yhteensä — Samt- liga försändelser	111 162 804	—	8 638 057	—	14 507 576	—	134 308 437	—

Postilähetysten arvomäärät vuosina 1933¹⁾, 1932 ja 1923. — Postförsändelsernas värdebelopp åren 1933¹⁾, 1932 och 1923.

Vuosi. — År.	A. Maksunalaisia lähetyksiä. Portopliktiga försändelser.			B. Virkälähetystä. Tjänsteförsändelser.		Yhteensä. Summa.
	Kirjeiden vakuutettu arvo. Assuransbe- lopp å brev.	Pakettien ilmoitettu arvo. Å paket angiv- na värden.	Postiennakko- ja postiosoi- tusmäärät. Postförsökts- och postanvis- ningsbelopp.	Kirjeiden ilmoitettu arvo. Å brev angiv- na värden.	Pakettien ilmoitettu arvo. Å paket angiv- na värden.	
	Mk.	Mk.	Mk.	Mk.	Mk.	
1933	280 148 692	42 043 027	455 853 565	2 602 239 058	1 143 620 646	4 523 904 988
1932	326 965 316	34 946 167	441 792 839	2 599 087 949	895 127 862	4 297 920 133
1923	288 863 597	74 870 483	320 271 454	1 966 052 084	1 157 866 468	3 807 924 086
<i>Lisäys (+) tai vähennys (—) vuodesta 1932. — Ökning (+) eller minskning (—) från år 1932.</i>						
Luku — Antal	— 46 816 624	+ 7 096 860	+ 14 060 726	+ 3 151 109	+ 248 492 784	+ 225 984 855
Prosentti — Procent	— 14.3	+ 20.3	+ 3.2	+ 0.1	+ 27.8	+ 5.3

A. Maksunalaiset lähetykset.

Tavalliset kirjelähetykset.

Kuten jo edellisestä nähtiin, lisääntyi maksunalaisten tavallisten kirjelähetysten lukumäärä vuonna 1933 1.0 %:lla. Nämä lähetykset jakautuivat kahta viime vuotta kohden seuraavasti:

A. Portopliktiga försändelser.

Vanliga brevörsändelser.

Såsom av det föregående redan framgått, ökades de portopliktiga vanliga brevörsändelsernas antal under år 1933 med 1.0 %. Dessa försändelser fördelade sig under de två senaste åren sålunda:

	Kirjeitä. — Brev.		Postikortteja. Postkort.		Ristisiteitä. Korsband.		Yhteensä. — Summa.	
	1933.	1932.	1933.	1932.	1933.	1932.	1933.	1932.
Kotimaisia — Inrikes ..	36 232 400	36 244 000	6 933 800	7 377 100	10 383 200	9 920 700	53 549 400	53 541 800
Ulkomaille lähetettyjä — Till utlandet avsända	2 831 600	2 738 900	499 800	439 300	1 688 500	1 543 600	5 019 900	4 721 800
Ulkomailta tulleita — Från utlandet ankomna	3 944 700	3 524 800	668 400	551 400	4 404 600	4 579 900	9 017 700	8 656 100
Yhteensä — Summa	43 008 700	42 507 700	8 102 000	8 367 800	16 476 300	16 044 200	67 587 000	66 919 700

Kuten edelläolevasta yhdistelmästä näkyy, on postissa kuljetettujen kirjelähetysten koko lukumäärä vuonna 1933 lisääntynyt edellisestä vuodesta 1.0 %; kirjeet lisääntyivät 1.2 %, postikortit vähenivät 3.3 % ja ristisiteet lisääntyivät 2.7 %.

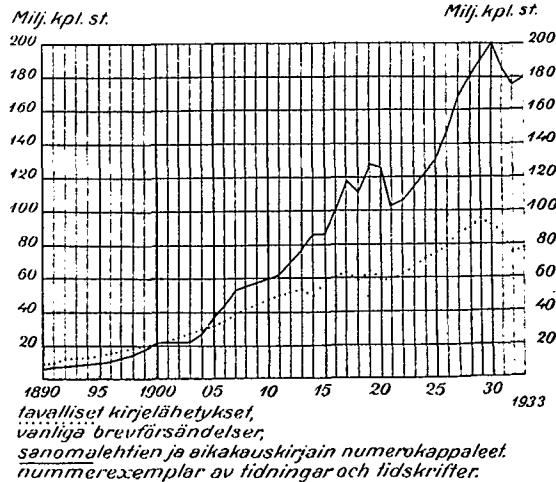
Såsom av förestående sammanställning framgår, har hela antalet postbefordrade brevörsändelser under år 1933 ökat med 1.0 %; brev ökades med 1.2 %, postkort minskades med 3.3 % och korsband ökades med 2.7 %, jämfört med närmast föregående år.

¹⁾ Tarkempia tietoja näistä saa kertomukseen kuuluvasta taululiitteestä 2.

¹⁾ Närmare uppgifter härom ingå i den till berättelsen följande tabellbilagan 2.

Diagr. II. Tavallisten kirjelähetysten (kirjeiden, postikorttien ja ristisiteiden) sekä tilattujen sanomalehtien ja aikakauskirjain numerokappaleiden lukumäärät vuosina 1890—1933.

Antal vanliga brevårsändelser (brev, postkort och korsband) ävensom nummerexemplar av prenumererade tidningar och tidskrifter åren 1890—1933.



Postin vuonna 1933 kuljettamista maksunalaisista kirjeistä oli 133 900, eli 0.3 % koko lukumäärästä, maksamattomia tai vaillinaisesti maksettuja. Postikorteista oli suurin osa tavallisia yksinkertaisia kortteja ja ainoastaan 57 800, eli 0.7 %, maksettuine vastauksineen. Kaikista edellämäinnittuna vuotena postissa käsitellyistä ristisidelähetystistä sisälsi 15 056 700 lähetystä, eli 91.4 % koko lukumäärästä, painotuotteita, kun taas 749 900 ristisidelähetystä, eli 4.5 %, sisälsi asiakirjoja ja 669 700 lähetystä, eli 4.1 %, oli tavaränäytteitä sisältäviä ristisiteitä.

Kirjatut kirjelähettykset.

Maksunalaisten kirjattujen kirjelähetysten lukumäärä väheni vuonna 1933 4.6 %:lla edelliseen vuoteen verrattuna. Kahtena viimeisenä vuotena on näitä lähettyksiä ollut:

kotimaisia — inrikes	
ulkomaille lähetettyjä — till utlandet avsända	
ulkomailta tulleita — från utlandet ankomna	
Yhteensä — Summa	

Av under år 1933 postbefordrade portopliktiga brev voro 133 900, eller 0.3 % av hela antalet, ofrankerade eller ofullständigt frankerade. Av postkortens utgjorde största delen vanliga enkla kort och endast 57 800, eller 0.7 %, postkort med betalt svar. Av samtliga under ovannämnda år postbehandlade korsbandsförsändelser innehölo 15 056 700, eller 91.4 % av hela antalet, tryckalster, medan åter 749 900 korsbandsförsändelser, eller 4.5 %, innehölo handlingar och 669 700 försändelser, eller 4.1 %, utgjordes av varuprov.

Rekommenderade brevårsändelser.

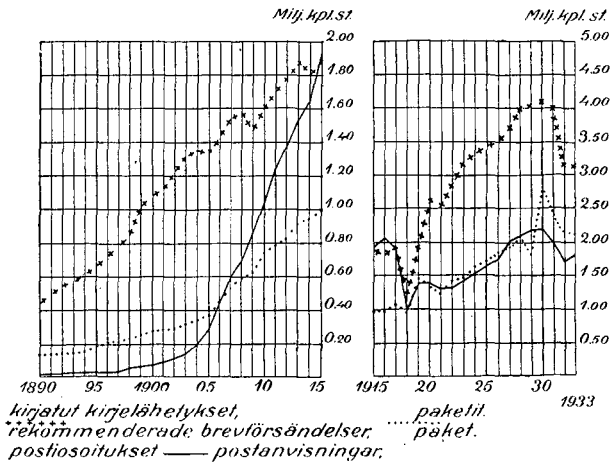
Antalet rekommenderade portopliktiga brevårsändelser minskades under år 1933 med 4.6 %, jämfört med närmast föregående år. De två senaste åren utgjorde dessa försändelsers antal:

	V. 1933 År.	V. 1932 År.
	2 056 805	2 212 353
	387 000	384 300
	243 900	221 200
Yhteensä — Summa	2 687 705	2 817 853

Vuonna 1933 käsitellyistä kirjatista kirjelähetyksistä oli 97.5 % kirjeitä ja 2.5 % postikortteja ja ristisidelähtyksiä.

Diagr. III. Kirjattujen kirjelähetysten (kirjeiden, postikorttien ja ristisiteiden), pakettien ja postisoitusten lukumäärät vuosina 1890—1933.

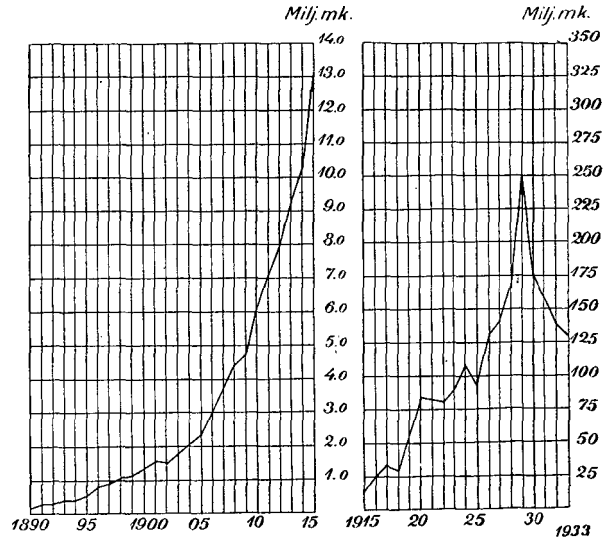
Antal rekommenderade brevöfsändelser (brev, postkort och korsband), paket och postanvisningar åren 1890—1933.



Av de under år 1933 postbehandlade rekommenderade brevöfsändelserna utgjordes 97.5 % av brev och 2.5 % av postkort och korsbandsöfsändelser.

Diagr. IV. Vakuutettujen lähetysten arvomäärät vuosina 1890—1933.

Värdet å assurerade öfsändelser åren 1890—1933.



Vakuutetut kirjeet.

Vakuutettujen kirjeiden lukumäärä kahden viimeisenä vuotena kuin myös niiden vakuutettu arvo nähdään seuraavasta yhdistelmästä:

	Vuosi 1933 År.		Vuosi 1932 År.	
	Luku. Antal.	Määrä Mk. Värde	Luku. Antal.	Määrä Mk. Värde
Kotimaisia — Inrikes	69 496	236 684 632	72 766	220 369 777
Ulkomaille lähetettyjä — Till utlandet avsända	6 108	29 032 745	6 075	36 143 274
Ulkomailta tulleita — Från utlandet ankomna	6 210	14 431 315	7 505	70 452 265
Yhteensä — Summa	81 814	280 148 692	86 346	326 965 316

Vakuutettujen kirjeiden lukumäärä väheni 5.2 %, ja niiden arvomäärä 14.3 % edellisestä vuodesta.

Sanomalehdet ja aikakauskirjat.

Tauluun 2 otetut ilmoitukset postin kuljettamien sanomalehtien ja aikakaus-

Assurerade brev.

Antalet assurerade brev under de senaste två åren ävensom deras assurerade värde framgår av följande sammanställning:

Jämfört med närmast föregående år minskades de assurerade brevens sammanlagda antal med 5.2 %, och deras sammanlagda värdebelopp med 14.3 %.

Tidningar och tidskrifter.

De uti tabell 2 ingående uppgifterna om antalet postbefordrade nummer-

kirjojen numerokappaleiden lukumäärästä käsittävät sekä posti- ja lennätinlaitoksen kautta että suoraan toimituksilta tilatut julkaisut. Kaikkien postissa kuljetettujen sanomalehtien ja aikakauskirjojen numerokappaleiden lukumäärä lisääntyi vuonna 1933 2.7 %:lla vuoteen 1932 verrattuna. Seuraavasta nähdään, miten nämä lähetykset jakautuivat kahta vastamainittua vuotta kohden:

	v. 1933 Ar.	v. 1932 Ar.
kotimaisia — inrikes	178 569 949	173 927 074
ulkomaille lähetettyjä — till utlandet avsända	419 162	256 498
ulkomailta tulleita — från utlandet ankomna	1 299 651	1 318 626
Yhteensä — Summa	180 288 762	175 502 198

Yllämainituista määristä oli, mitä tulee vuoteen 1933, 8.2 % tilattu posti- ja lennätinlaitoksen kautta, jotavastoin 91.8 % koko lukumäärästä oli tilattu suoraan toimituksilta.

Kahta viime vuotta kohden jakautui posti- ja lennätinlaitoksen kautta tilattujen sanomalehtien lukumäärä seuraavasti:

	v. 1933 Ar.	v. 1932 Ar.
kotimaisia — inrikes	12 972 103	13 828 772
ulkomaille lähetettyjä — till utlandet avsända	419 162	256 498
ulkomailta tulleita — från utlandet ankomna	1 299 651	1 318 626
Yhteensä — Summa	14 690 916	15 403 896

Postin kautta vuonna 1933 tilattujen sanomalehtien numerokappaleiden lukumäärä väheni siis 4.6 %:lla edellisestä vuodesta.

Taulussa 2 on tarkempia tietoja toimipaikoissa kannetuista tilausmaksuista, jotka olivat kertyneet posti- ja lennätinlaitoksen kautta vuonna 1933 tilatuista sanomalehdistä. Nämä maksut nousivat yhteensä 8 311 094 markkaan, 8 554 358 markkaa vastaan vuonna 1932, ollen vähenys 2.8 %.

exemplar av tidningar och tidskrifter omfattar såväl genom post- och telegrafverket abonnerade som direkte hos redaktionerna prenumererade publikationer. Antalet postbefordrade nummerexemplar av samtliga tidningar och tidskrifter ökades under år 1933 med 2.7 % jämfört med förhållandet år 1932. Efterföljande sammanställning utvisar huru ifrågavarande försändelser fördelade sig under de två nyssnämnda åren:

Av ovannämnda antal voro, vad år 1933 vidkommer, 8.2 % abonnerade genom post- och telegrafverket, medan 91.8 % av hela antalet prenumererats direkte hos redaktionerna.

För de två senaste åren fördelade sig antalet genom post- och telegrafverket abonnerade tidningar sålunda:

Antalet nummerexemplar av postabonnerade tidningar år 1933 har sålunda minskats med 4.6 % jämfört med föregående år.

Uti tabell 2 ingå närmare uppgifter över beloppen av å anstalterna influtna prenumerationsavgifter för de år 1933 genom post- och telegrafverket abonnerade tidningarna. Dessa avgifter uppgingo till sammanlagt 8 311 094 mark, emot 8 554 358 mark år 1932, motsvarande en minskning av 2.8 %.

Välityspalkkiota ja tuloja sanomalehtien kuljetuksesta kertyi posti- ja lennätinlaitokselle yhteensä 8 903 918 markkaa 30 penniä.

Vuonna 1932 olivat vastaavat tulot 8 752 255 markkaa 33 penniä, joten lisäystä oli 1.7 %.

Paketit.

Kuten aikaisemmin huomautettiin, väheni maksunalaisten pakettien yhteinen lukumäärä vuonna 1933 2.2 %:lla. Näistä paketeista oli:

	Vakuuttamattomia. Oassurerade.		Vakuutettuja. Assurerade.		Yhteensä. Summa.		Arvomäärä. Värdebelopp.	
	1933.	1932.	1933.	1932.	1933.	1932.	1933.	1932.
Kotimaisia — Inrikes	1 778 067	1 820 808	1 720	1 924	1 779 787	1 822 732	13 823 249	3 426 334
Ulkomaille lähetettyjä — Till utlandet avsända.....	28 298	27 635	1 075	912	29 373	28 547	6 235 769	13 147 966
Ulkomailta tulleita — Från utlandet ankomna	101 674	103 633	8 992	7 993	110 666	111 626	21 984 009	18 371 867
Yhteensä — Summa	1 908 039	1 952 076	11 787	10 829	1 919 826	1 962 905	42 034 027	34 946 167

Vakuuttamattomista paketeista oli vuonna 1933 yhteensä 66 165 kirjattua.

Vakuuttamattomien kotimaisten pakettien vähennys oli 2.3 %, ulkomaille lähetettyjen lisäys 2.4 % ja sieltä tulleiden vähennys 1.9 %. Vakuutettujen kotimaisten pakettien lukumäärä väheni 10.6 % edellisestä vuodesta; ulkomaille lähetettyjen vakuutettujen pakettien lukumäärä kasvoi 17.9 % ja ulkomailta tulleiden vakuutettujen pakettien lukumäärä kasvoi 12.5 %.

Postiennakot.

Edellisessä mainituista kirjelähetyksistä ja paketeista oli seuraavalle määrälle pantu maksettavaksi postiennakkoa:

	Luku. Antal.
kotimaisia — inrikes	1 014 420
ulkomaille lähetettyjä — till ut- landet avsända	1 576
ulkomailta tulleita — från ut- landet ankomna	13 567
Yhteensä — Summa	1 029 563

Uti förmedlingsavgifter och avgifter för befordran av tidningar inflöt till post- och telegrafverket sammanlagt 8 903 918 mark 30 penni.

Under år 1932 voro motsvarande inkomster 8 752 255 mark 33 penni, och var ökningen således 1.7 %.

Paket.

Såsom tidigare framhållits, minskades de portopliktiga paketens sammanlagda antal under år 1933 med 2.2 %. Av dessa paket voro:

Av de oassurerade paketen voro under år 1933 inalles 66 165 rekommenderade.

Antalet oassurerade inrikes paket har minskats med 2.2 %, antalet till utlandet avsända har ökat med 2.4 % och antalet från utlandet ankomna minskats med 1.9 %. De assurerade inrikes paketens antal minskades med 10.6 % i förhållande till närmast föregående år; antalet assurerade paket till utlandet ökades med 17.9 % och från utlandet ankomna assurerade paket ökades med 12.5 %.

Postförskott.

Av i det föregående nämnda brev försändelser och paket voro följande antal åsatta postförskott till nedanangivna belopp:

V. 1933 År.		V. 1932 År.	
Luku. Antal.	Postiennakko- määrä Mk. Postf. belopp. Mk.	Luku. Antal.	Postiennakko- määrä Mk. Postf. belopp. Mk.
1 014 420	125 819 897	1 047 106	132 375 872
1 576	468 866	1 868	560 411
13 567	4 117 850	15 567	5 409 765
1 029 563	130 406 613	1 064 541	138 346 048

Postiennakkolähetysten lukumäärä väheni vuonna 1933 3.3 %:lla, verrattuna vastaavaan lukumäärään vuonna 1932, ja postiennakkomäärä väheni 5.7 %:lla.

Vuonna 1933 käsiteltyjen postiennakkolähetysten koko lukumäärästä oli 39.0 % paketteja ja 61.0 % muita lähetyksiä. Tarvemmin ilmoitettuna jakautuivat nämä seuraavasti:

kotimaisia — inrikes	
ulkomaille lähetettyjä — till utlandet avsända	
ulkomailta tulleita — från utlandet ankomna	
Yhtensä — Summa	

Antalet postförskotts försändelser minskades under år 1933 med 3.3 %, jämfört med motsvarande antal år 1932, och postförskottsbeloppet minskades med 5.7 %.

Av hela antalet under år 1933 befordrade postförskotts försändelser voro 39.0 % paket och 61.0 % andra försändelser. Närmare angiven tedde sig fördelningen sålunda:

V. 1933 År.		V. 1932 År.	
Paketteja. Paket.	Muita lähetyksiä. Andra försändelser.	Paketteja. Paket.	Muita lähetyksiä. Andra försändelser.
396 497	617 923	415 733	631 373
693	883	688	1 180
4 700	8 867	4 842	10 725
401 890	627 673	421 263	643 278

Kutakin postiennakkoa kohden tuli keskimäärin:

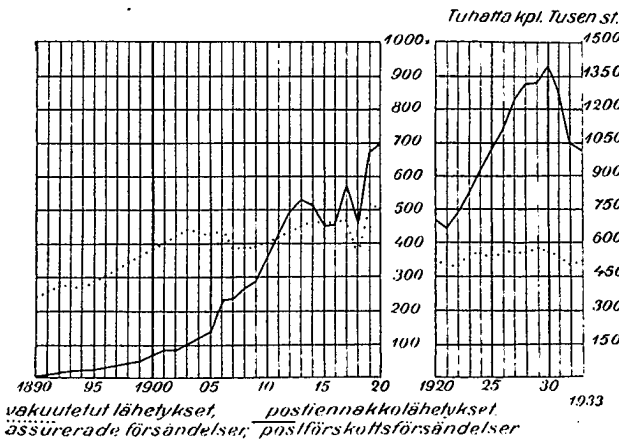
kotimaisia — inrikes	
ulkomaille lähetettyjä — till utlandet avsända	
ulkomailta tulleita — från utlandet ankomna	
Kutakin postiennakkoa — För samtliga postförskott	

Medelbeloppet per postförskott utgjorde:

	V. 1933 År. Mk.	V. 1932 År. Mk.
124: 03	126: 42	
297: 50	300: —	
303: 51	347: 51	
126: 66	129: 95	

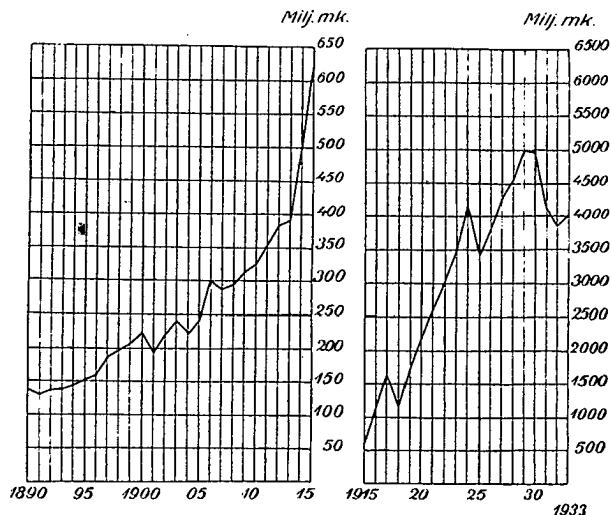
Diagr. V. Vakuutettujen lähetysten sekä postiennakkojen lukumäärät vuosina 1890—1933.

Antal assurerade försändelser och postförskott åren 1890—1933.



Diagr. VI. Postiennakkojen arvomäärät vuosina 1890—1933.

Postförskottens belopp åren 1890—1933.



Lunastamatta jääneiden postiennakkolähetysten luku- ja ennakkomäärät vuosina 1933 ja 1932 nähdään seuraavasta yhdistelmästä:

	V. 1933 År.		V. 1932 År.	
	Luku. Antal.	Postiennakkomäärä Mk. Postf. belopp. Mk.	Luku. Antal.	Postiennakkomäärä Mk. Postf. belopp. Mk.
kotimaassa palautettuja — inom landet returnerade	79 889	8 765 585	87 436	10 194 135
ulkomaille palautettuja — till utlandet returnerade	818	261 840	1 169	741 985
ulkomailta palautettuja — från utlandet returnerade	73	23 403	97	33 273
Yhteensä — Summa	80 780	9 050 828	88 702	10 969 393

De icke utlösta postförskotts försändelsernas antal och förskottsbelopp under åren 1933 och 1932 framgå av följande sammanställning:

Postiinmaksetut ennakkomäärät toimitaan edelleen postiennakko-osoituksina ja ovat nämä lasketut postiosoituksiin.

De inbetalade förskottsbeloppen översändas medelst postförskottsansvinningar och äro dessa inberäknade bland postanvisningarna.

Postiosoitukset.

Postiosoitusten koko luku- ja arvomäärät olivat vuosina 1933 ja 1932:

	V. 1933 År.		V. 1932 År.	
	Luku. Antal.	Määrä Mk. Belopp *	Luku. Antal.	Määrä Mk. Belopp *
kotimaisia — inrikes	1 724 589	435 729 839	1 668 503	418 314 761
ulkomaille lähetettyjä — till utlandet avsända	16 684	4 827 297	16 918	4 127 496
ulkomailta tulleita — från utlandet ankomna	22 046	15 296 429	26 364	19 350 582
Yhteensä — Summa	1 763 319	455 853 565	1 711 785	441 792 839

Postanvisningar.

Postanvisningarnas sammanlagda antal och belopp under åren 1933 och 1932 utgjorde:

Postiosoitusliikettä vuonna 1933 valaisivat allaolevat luvut:

Postanvisningsrörelsen under år 1933 belyses av följande tal:

	Lisäys (+) tai vähennys (-) vuonna 1933 verrattuna vuoteen 1932. Ökning (+) eller minskning (-) för år 1933 emot år 1932.			
	Luku. Antal.	Prosentti. Procent.	Määrä Mk. Belopp *	Prosentti. Procent.
kotimaisia — inrikes	+ 56 086	+ 3.4	+ 17 415 078	+ 4.2
ulkomaille lähetettyjä — till utlandet avsända	— 234	— 1.4	+ 699 801	+ 16.9
ulkomailta tulleita — från utlandet ankomna	— 4 318	— 16.4	— 4 054 153	— 20.9
Yhteensä — Summa	+ 51 534	+ 3.0	+ 14 060 726	+ 3.2

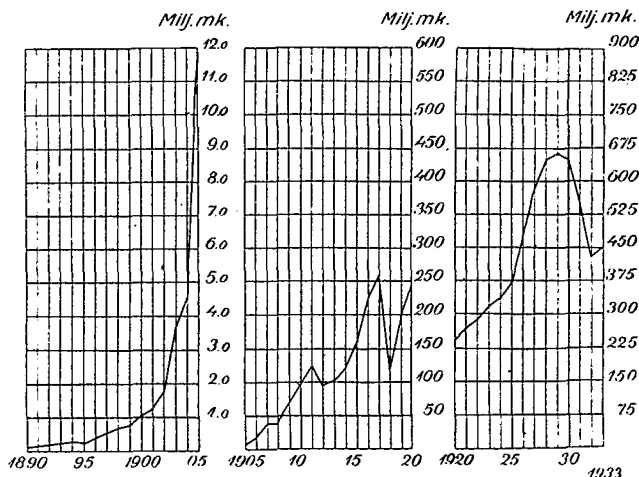
Kutakin postiosoitusta kohden tuli keskimäärin seuraavat määrät:

Å varje postanvisning belöpte sig i medeltal följande belopp:

	V. 1933 År. Mk.	V. 1932 År. Mk.
kotimaisia — inrikes	252: 65	250: 71
ulkomaille lähetettyjä — till utlandet avsända	289: 33	243: 97
ulkomailta tulleita — från utlandet ankomna	693: 84	733: 97
Kutakin postiosoitusta — För samtl. postanvisningar	258: 52	258: 08

Diagr. VII. Postiosoitusten arvomäärät vuosina 1890—1933.

Postanvisningarnas belopp åren 1890—1933.



Erinäisistä Euroopassa ja sen ulkopuolella olevista maista Suomeen vuonna 1933 saapuneiden sekä Suomesta ulkomaille lähetettyjen postiosoitusten luku- ja arvomäärät selviävät seuraavalla sivulla olevasta taulukosta, johon vertailun vuoksi on otettu vastaavat määrät vuodelta 1932.

Till Finland från särskilda europeiska och utomeuropeiska länder under år 1933 anlända samt från Finland till utlandet avsända postanvisningars antal och belopp framgår av tablån å följande sida, uti vilken för jämförelses skull intagits motsvarande uppgifter för år 1932.

B. Virkalähettykset.

Kaikista vuoden 1933 kuluessa postissa käsitellyistä kirjelähettyksistä ja paketeista oli 12.5 % virkalähettyksiä. Niihin on tässä kertomuksessa laskettu ei yksinomaan kaikista postimaksuista vapaat lähettykset, vaan myös ainoastaan kuljetusmaksuista vapaat lähettykset.

Tavalliset ja kirjatut virkakirjeet.

Kuten edellä jo on mainittu, väheni tavallisten ja kirjattujen virkakirjeiden

B. Tjänsteförsändelser.

Av samtliga under år 1933 postbehandlade brevöfersändelser och paket utgjorde 12.5% tjänsteförsändelser. Uti dessa äro i denna berättelse inbegripna icke blott försändelser befriade från alla postavgifter, utan även försändelser åtnjutande endast portofrihet.

Vanliga och rekommenderade tjänstebrev.

Såsom i det föregående redan framhållits, minskades antalet vanliga och rekommende-

Suomen ja ulkomaiden välinen postiosoitustiliikenne vuosina 1933 ja 1932. — Postanvisningsrörelsen mellan Finland och utlandet åren 1933 och 1932.

M a a. L a n d.	Suomessa maksettuja ulkolaisia posti- osoituksia. — I Finland utbetalade utländska postanvisningar.				Ulkomailla maksettuja suomalaisia postiosoituksia. — I utlandet utbeta- lade finska postanvisningar.			
	1933.		1932.		1933.		1932.	
	Luku. Antal.	Määrä. Belopp.	Luku. Antal.	Määrä. Belopp.	Luku. Antal.	Määrä. Belopp.	Luku. Antal.	Määrä. Belopp.
Pohjois-Amerikan Yhdysvallat — Nord-Amerikas Förenta Stater	10 181	9 040 769	11 840	12 657 134	94	151 518	33	70 715
Ruotsi — Sverige	3 516	1 597 612	3 633	1 433 113	9 156	1 407 409	10 073	781 616
Saksa — Tyskland	3 054	1 891 706	2 827	1 635 351	3 740	1 973 279	3 781	2 058 825
Kanada — Canada	1 489	857 474	1 977	1 624 976	29	67 859	22	59 371
Suurbritannia — Storbritannien	879	723 566	429	540 540	93	34 445	53	13 450
Ranska — Frankrike	553	294 609	578	275 540	384	224 349	496	287 188
Tanska — Danmark	455	162 113	530	192 813	1 536	258 364	1 128	274 245
Norja — Norge	414	140 144	207	91 526	180	88 933	164	117 680
Tshekkoslovakia — Tjeckoslovakien	330	87 095	304	83 186	137	108 652	94	50 664
Viro — Estland	314	14 612	3 378	344 756	209	61 951	167	73 204
Sveitsi — Schweiz	244	170 117	218	141 183	274	137 399	322	93 661
Alankomaat — Nederländerna	173	44 964	81	39 897	233	70 487	172	68 432
Belgia — Belgien	155	153 947	132	195 497	305	58 200	181	35 464
Puola — Polen	87	28 385	50	18 038	53	41 301	20	9 276
Liettua — Litauen	73	39 391	53	26 139	5	1 048	8	11 934
Espanja — Spanien	41	19 118	19	6 580	1	9	2	217
Danzig	30	8 313	34	8 814	12	5 359	7	1 702
Italia — Italien	16	4 252	14	4 975	51	45 898	29	13 336
Islanti — Island	14	8 922	7	1 146	8	1 090	3	248
Latvia — Lettland	12	6 031	35	18 769	155	81 016	140	97 468
Unkari — Ungern	5	1 062	12	1 537	9	6 049	7	2 536
Itävalta — Österrike	4	295	1	42	19	2 634	15	5 864
Egypti — Egypten	3	1 006	2	613	—	—	—	—
Tunis	2	146	—	—	—	—	—	—
Bulgaria — Bulgarien	1	669	—	—	1	48	1	400
Japani — Japan	1	111	2	8 375	—	—	—	—
Saar-alue — Sar-området	—	—	1	42	—	—	—	—
Yhteensä — Summa	22 046	15 296 429	26 364	19 350 582	16 684	4 827 297	16 918	4 127 496

lukumäärä vuonna 1933 1.3 %:lla vuoteen 1932 verraten. Seuraavassa yhdistelmässä ovat kyseellisten virkakirjeiden lukumäärät vuosilta 1933 ja 1932 toisiinsa verrattuina:

rade tjänstebrev under år 1933 med 1.3 %, jämfört med år 1932. I följande sammanställning lämnas en jämförelse mellan ifrågavarande tjänstebrevs antal under åren 1933 och 1932:

	V. 1933 År.	V. 1932 År.
kotimaisia — inrikes	9 657 342	9 789 577
ulkomaille lähetettyjä — till utlandet avsända	10 300	11 800
ulkomailta tulleita — från utlandet ankomna	8 700	7 300
Yhteensä — Summa	9 676 342	9 808 677

Näistä virkalähetetyksistä oli 5.0 % kirjattu.

Av dessa tjänsteförsändelser voro 5.0 % rekommenderade.

Määräarvoiset virkakirjeet.

Tjänstebrev med angivet värde.

Määräarvoisia virkakirjeitä oli vuosina 1933 ja 1932 seuraavat määrät:

Frekvensen av tjänstebreven med angivet värde under åren 1933 och 1932 utgjorde:

	V. 1933 År.		V. 1932 År.	
	Luku. Antal.	Määrä. Värde	Luku. Antal.	Määrä. Värde
kotimaisia — inrikes	435 202	2 602 239 058	414 984	2 599 087 949

Näiden kirjeiden lukumäärä lisääntyi vuonna 1933 4.9 %:lla ja arvomäärä 0.1 %:lla.

Virkapaketit.

Virkapakettien lukumäärä lisääntyi vuonna 1933 4.8 %:lla vuodesta 1932. Mainittuina vuosina olivat näiden lähetysten lukumäärät:

kotimaisia — inrikes

Näistä virkapaketeista oli 88.5 % kirjaimattomia, 12.4 % kirjattuja ja 2.1 % määrärvoisia paketteja. Viimeksi mainittujen virkapakettien luku- ja arvomäärät olivat:

kotimaisia — inrikes

Lisäystä oli siis lukumääriin nähden 7.0 % ja arvomäärin nähden 27.8 %.

Virkalähetyksistä aiheutunut posti- ja lennätinlaitoksen tulojen vähennys.

Se tulojen vähennys, minkä virkälähetysten käsittely postissa vuonna 1933 on posti- ja lennätinlaitokselle aiheuttanut, näkyy seuraavasta taulukosta.

Dessa brevns antal ökades under år 1933 med 4.9 % och deras värdebelp med 0.1 %.

Tjänstepaket.

Tjänstepaketens antal ökades under år 1933 med 4.8 %, jämfört med år 1932. Under ifrågavarande år utgjorde dessa försändelsers antal:

V. 1933 År.	V. 1932 År.
231 824	221 291

Av dessa tjänstepaket voro 85.5 % orekommenderade, 12.4 % rekommenderade och 2.1 % med angivet värde. Sistnämnda tjänstepakets antal och värde utgjorde:

V. 1933 År.		V. 1932 År.	
Luku- Antal.	Määrä Mk. Värde	Luku- Antal.	Määrä Mk. Värde
4 966	1 143 620 646	4 641	895 127 862

Antalet har sålunda ökats med 7.0 % och värdebelpet med 27.8 %.

Genom tjänsteförsändelser åsamkad inkomstminskning för post- och telegrafverket.

Den inkomstminskning, som postbehandlingen av tjänsteförsändelserna under år 1933 åsamkat post- och telegrafverket, framgår av följande tablå.

Taulukko, osoittava vapaakirjeoikeudesta ja postirahanvapaudesta posti- ja lennätinlaitokselle v. 1933 aiheutunutta tulojen vähennystä. — Tabell, utvisande post- och telegrafverket åsamkad inkomstminskning genom fribrevsrätt och portofrihet under år 1933.

Lähetysten laatu. Försändelsernas beskaffenhet.	Lukumäärä. Antal.	Keskivaihto. Medelvärde. Kp.	Kuljettumaksu. Befordringsavgift. à Mk.	Kirjainmaksu. Rekommendations- avgift. à Mk.	Rekommendations- maksu. à Mk.	Försändelsernas angivna värde. Mk.	Lähetysten hinnoiteltu arvo. Mk.	Vakutusmaksu: % vak. läh. hinnoitellusta arvosta. Assuransavgift: % av ass. försändel- sens angivna värde.	Kuljetusmaksu. Befordringsavgift. Mk.	Kirjainmaksu. Rekommendations- avgift. Mk.	Vakutusmaksu. Assuransavgift. Mk.	Kaikki maksut yhteensä. Summa avgifter. Mk.
Tavallisia kirjeitä — Van- liga brev	9 181 900	0.050	4	—	—	—	—	—	36727600	—	—	36727600
Kirjattuja kirjeitä — Re- kommenderade brev ..	485742	0.050	4	2	—	—	—	—	1942968	971484	—	2914452
Arvokirjeitä — Värdebrev Tavallisia paketteja — Van- liga paket	435202	0.075	4	2	2602239058	—	—	0.04	1740808	870404	1040895	3652107
Kirjattuja paketteja — Re- kommenderade paket ..	198100	4.5	9	—	—	—	—	—	1782900	—	—	1782900
Arvopaketteja — Värdepa- ket	28758	4.5	9	2	—	—	—	—	258822	57516	—	316338
Yhteensä — Summa	4966	4.5	9	2	1143620646	—	—	0.04	44694	9932	457448	512074
	10334668	—	—	—	3745859704	—	—	—	42497792	1909336	1498343	45905471

Kuten ylläolevasta taulukosta näkyy, aiheuttivat virkalähetykset posti- ja lennätinlaitokselle tulojen vähennyistä vuonna 1933 45 905 471 markkaa. Tänäkään vuonna ei posti- ja lennätinlaitokselle myönnetty mitään korvausta postissa käsitellyistä virkalähetyksistä, joten mainittu tulojen vähennys, mikä oikeuden mukaan olisi ollut korvattava posti- ja lennätinlaitokselle muista valtionvaroista, kokonaisuudessaan jäi posti- ja lennätinlaitoksen vahingoksi.

C. Lähetetyt postilähetykset ja saapuneet sanomalehdet.

Vuoden 1933 kuluessa lähetettyjä postilähetymiä ja saapuneita sanomalehtiä oli, kuten sivulla 49 olevasta taulukosta tarkemmin näkyy, kaikkiaan 254 843 410. Taulukko näyttää, paljonko näitä lähetettyjä postilähetymiä sekä saapuneita sanomalehtiä oli eri lääneissä, samoin kuin montako lähetystä tuli keskimäärin kutakin asukasta kohden. Että tilastossa ovat huomattavat saapuneet eikä lähetetyt sanomalehdet, riippuu siitä, että edelliset osoittavat missä määrin sanomalehtiä on jaettu vastaanottajille posti- ja lennätinlaitoksen toimipaikkojen välityksellä.

Lähetettyjen postilähetysten ynnä saapuneiden sanomalehtien yhteenlaskettu lukumäärä lisääntyi vuonna 1933 edelliseen vuoteen verrattuna 4 684 264 kappaleella, eli 1.9 %:lla. Mitä eri lähetyslajeihin tulee oli kirjellähetysten lisäys 0.5 %, pakettien vähennys 1.5 %, postiosoitusten lisäys 3.3 % ja sanomalehtien lisäys 2.6 %.

Seuraava taulukko osoittaa lähetettyjen, tavallisten maksunalaisten kirjeiden ja postikorttien yhteisen lukumäärän sekä niiden keskiluvun kutakin asukasta kohden kussakin läänissä vuosina 1933 ja 1932.

Såsom ur ovanstående tablå framgår, åsamkade tjänsteförsändelserna post- och telegrafverket en inkomstminskning av 45 905 471 mark för år 1933. Under detta år beviljades icke post- och telegrafverket någon ersättning för postbehandlade tjänsteförsändelser, vadan nämnda inkomstminskning i sin helhet stannade post- och telegrafverket till last, ehuru densamma rätteligen bort ersättas post- och telegrafverket ur andra statsmedel.

C. Avgångna postförsändelser och ankomna tidningar.

De under år 1933 avgångna postförsändelsernas och ankomna tidningarnas antal utgjorde, såsom av tablån å sidan 49 närmare framgår, inalles 254 843 410. Ut i tablån äro dessa avgångna postförsändelser ävensom ankomna tidningar sammanställda länsvis, varvid tillika angives medeltalet försändelser per invånare. Att ut i statistiken observerats de ankomna och icke de avgångna tidningarna, beror därpå, att de förra utvisa i vilken mån tidningar utdelats till adressaterna genom post- och telegrafverkets anstalter.

Sammanlagda antalet avgångna postförsändelser jämte ankomna tidningar ökades under år 1933, jämfört med närmast föregående år, med 4 684 264 stycken, eller med 1.9 %. Vad de olika grupperna av försändelser vidkommer, utvisa brev- och postförsändelserna en ökning av 0.5 %, paketen en minskning av 1.5 %, postanvisningarna en ökning av 3.3 % och tidningarna en ökning av 2.6 %.

Ur följande tablå framgår sammanlagda antalet avgångna vanliga portopliktiga brev och postkort ävensom medeltalet per invånare i vart och ett län under åren 1933 och 1932.

Lähetettyjä, tavallisia maksunalaista kirjeitä ja postikortteja.
Avgångna vanliga portopliktiga brev och postkort.
V. 1933 År. V. 1932 År.

	Lukumäärä.	Keskiluku asukasta kohden.	Lukumäärä.	Keskiluku asukasta kohden.
	Antal.	Medeltal per inv.	Antal.	Medeltal per inv.
Uudenmaan lääni — Nylands län	14 878 400	27.7	14 790 000	27.8
Turun ja Porin lääni — Åbo och Björneborgs län	4 852 100	9.3	5 032 700	9.6
Ahvenanmaan maakunta — Landskapet Åland	260 400	9.4	245 000	8.9
Hämeen lääni — Tavastehus län	4 945 000	12.6	4 858 900	12.4
Viipurin » — Viborgs »	6 970 700	11.0	6 956 200	11.0
Mikkelin » — S:t Michels »	1 649 300	8.1	1 640 200	8.0
Kuopion » — Kuopio »	3 402 800	8.9	3 455 600	9.2
Vaasan » — Vasa »	4 282 900	7.3	4 558 000	7.8
Oulun » — Uleåborgs »	2 778 300	6.4	2 851 700	6.6
Liikkuvat postitoimistot — Ambulanta postexpeditioner	2 477 700	—	2 411 000	—
Koko maa — Hela landet	46 497 600	12.5	46 799 300	12.7

Lähetettyjen lähetysten arvomäärät jaettuina läänittäin ja asukasta kohden. — Avgångna försändelsers värdebelopp, fördelade länsvis och per invånare.

L ä ä n i. L ä n.	Väljuku jouluukuun 31 p:nä 1932. Förlängd den 31 de- cember 1932.	Lähetettyjen lähetysten ilmoitettu arvo. Avgångna försändelsers angivna värden. Mk.		Kertyneet postiennakko- ja postisoitusmäärät. Inbetalade postförskotts- och postanvisningsbelopp. Mk.		Yhteensä. Summa. Mk.	
		Määrä. Belopp.	Keskimäärän asukasta kohden. Medeltal per inv.	Määrä. Belopp.	Keskimäärän asukasta kohden. Medeltal per inv.	Määrä. Belopp.	Keskimäärän asukasta kohden. Medeltal per inv.
Uudenmaan lääni — Nylands län	537 170	1 473 312 869	2 743	96 383 917	179	1 569 696 786	2 922
Turun ja Porin lääni — Åbo och Björneborgs län	523 673	319 111 459	609	45 118 141	86	364 229 600	695
Ahvenanmaan maakunta — Landskapet Åland	27 743	9 134 964	329	2 106 464	76	11 241 428	405
Hämeen lääni — Tavastehus län	393 169	302 929 397	770	45 486 859	116	348 416 256	886
Viipurin » — Viborgs »	634 250	634 471 151	1 000	93 964 538	143	728 435 689	1 148
Mikkelin » — S:t Michels »	202 900	183 364 410	904	19 878 396	98	203 242 806	1 002
Kuopion » — Kuopio »	381 929	264 787 453	693	41 318 860	103	306 106 313	801
Vaasan » — Vasa »	585 435	341 949 889	584	49 754 554	85	391 704 443	669
Oulun » — Uleåborgs »	434 483	502 574 507	1 157	46 545 407	107	549 119 914	1 264
Yhteensä — Summa	3 720 752	4 031 636 099	1 083	440 557 136	118	4 472 193 235	1 202
V. 1932 År	—	3 767 303 162	1 019	422 442 257	114	4 189 745 419	1 133
						V. 1923 År	1 072

Lähetettyjen postilähetysten sekä saapuneiden sanomalehtien lukumäärät eri lääneissä sekä niiden keskiluku asukasta kohden vuonna 1933.
Avgångna postförsändelser samt ankomna tidningar fördelade länsvis och per invånare år 1933.

L ä ä n i. L ä n.	Väkluku joulukuun 31 p:nä 1932. Folkmängd den 31 decem- ber 1932.	Kirjälähetystisiä. Brevförsändelser.		Paketteja. Paket.		Postiosoituksia. Postanvisningar.		Saap. sanomalehtiä. Ank. tidningar.		Yhteensä. Summa.	
		Lukumäärä. Antal.	Keskim. asu- kasta kohden. Medeltal per inv.	Lukumäärä. Antal.	Keskim. asu- kasta kohden. Medeltal per inv.	Lukumäärä. Antal.	Keskim. asu- kasta kohden. Medeltal per inv.	Lukumäärä. Antal.	Keskim. asu- kasta kohden. Medeltal per inv.	Lukumäärä. Antal.	Keskim. asu- kasta kohden. Medeltal per inv.
Uudenmaan lääni — Nylands län	537 170	26 571 022	49.5	1 047 936	1.9	327 650	0.6	28 101 300	52.3	56 047 908	104.3
Turun ja Porin lääni — Åbo och Björneborgs län	523 673	6 822 698	13.0	141 703	0.3	203 254	0.4	31 661 700	60.5	38 829 355	74.2
Ahvenanmaan maakunta — Landskapet Åland	27 743	361 344	13.0	6 942	0.3	10 797	0.4	1 240 900	44.7	1 619 983	58.4
Hämeen lääni — Tavastehus län	393 169	7 197 409	18.3	168 696	0.4	205 157	0.5	25 504 700	64.9	33 075 962	84.1
Viipurin lääni — Viborgs län. Mikkelin lääni — St Michels län	634 250	9 733 492	15.3	226 322	0.4	337 437	0.5	30 213 000	47.6	40 510 251	63.8
Kuopion lääni — Kuopio län. Vaasan lääni — Vasa län	202 900	2 376 673	11.7	61 749	0.3	84 493	0.4	8 246 000	40.6	10 768 915	53.0
Oulun lääni — Uleåborgs län. Liikkuvat postitoimitukset — Am- bulanta postexpeditioner	381 929	4 813 416	12.6	85 575	0.2	159 070	0.4	14 000 200	36.7	19 058 261	49.9
	585 435	6 083 882	10.4	166 075	0.3	292 507	0.4	26 490 600	45.2	32 973 064	56.3
	434 483	4 505 617	10.4	128 486	0.3	180 908	0.4	14 411 200	33.2	19 226 211	44.3
	—	2 726 000	—	7 500	—	—	—	—	—	2 733 500	—
Yhteensä — Summa	3 720 752	71 191 553	19.1	2 040 984	0.5	1 741 273	0.5	179 869 600	48.3	254 843 410	68.4
V. 1932 År	—	71 155 455	19.2	2 072 570	0.6	1 688 421	0.4	175 245 700	47.4	250 159 146	67.6
											52.8

D. Rahainperimisliikenne.

Posti- ja lennätinlaitoksen on eräillä edellytyksillä välitettävä rahain, enintään 10 000 markan, perimistä. Tätä perimistointia, joka alkoi 1 päivänä heinäkuuta 1916, on yleensä erittäin vähäisessä määrässä käytetty, esim. vuosina 1927—1929 ei sitä käytetty lainkaan. Mutta sen jälkeen kun rahainperimisliikenne ulkomaiden kanssa alkoi tammikuun 1 päivänä 1931, näyttää tämä liikenne saavan käytännöllisemmän merkityksen. Allaoleva taulukko osoittaa p. o. liikennettä vuosina 1933 ja 1932.

	Lunastettuja ja lähettäjälle tilitettyjä perimiskirjoja. Inlösta och till avsändaren redovisade inkasseringshandlingar.			Lähettäjälle lunastamattomina takaisin toimitettuja perimiskirjoja. Såsom oinlösta till avsändaren återsända inkasseringshandlingar.			Yhteensä. Summa.		
	Luku. Antal.	Määrä. — Belopp.		Luku. Antal.	Määrä. — Belopp.		Luku. Antal.	Määrä. — Belopp.	
		Mk.	p.		Mk.	p.		Mk.	p.
1933.									
Kotimaisia — Inrikes	36	18 764	10	22	16 039	50	58	34 680	60
Ulkomailta — Från utlandet	132	43 780	74	35	43 347	16	167	87 127	90
Yhteensä — Summa	168	62 544	84	57	59 386	66	225	121 931	50
1932.									
Kotimaisia — Inrikes	18	16 378	35	4	1 696	—	22	18 074	35
Ulkomailta — Från utlandet	64	17 844	28	122	101 179	78	186	119 024	06
Yhteensä — Summa	82	34 222	63	126	102 875	78	208	137 098	41

E. Perillesaamattomat lähetykset.

Seuraavat kaksi taulukkoa näyttävät postissa vuoden kuluessa käsiteltyjen perillesaamattomien maksunalaisten lähetysten lukumäärät samoin kuin niiden suhteen kaikkiin postin kuljettamiin, vastaavaa laatua oleviin lähetyksiin.

Kuten taulukko *a* näyttää, palautettiin perillesaamattomina lähtöpaikkaansa yhteensä 180 428 kotimaista lähetystä, joista 80.7 % saatiin lähettäjälle (tai vastaanottajalle) toimitetuksi, kun taas *b*-taulukon mukaan 0.1 % kaikista erilaatuisista valtakunnan rajojen sisäpuolella lähetetyistä lähetyksistä jäi jällelle perillesaamattomina. Ulkomailta palautetuista perillesaamattomista lähetyk-

D. Inkasseringrörelsen.

Post- och telegrafverket åligger att under vissa förutsättningar förmedla penningeinkasseringar, icke överstigande 10 000 mark. Denna inkasseringssamhet, som vidtog den 1 juli 1916, har i allmänhet i ytterst ringa grad tagits i anspråk, till ex. under åren 1927—1929 har den icke alls blivit anlitad. Men sedan inkasseringrörelsen med utlandet vidtog den 1 januari 1931 synes denna rörelse få en större praktisk betydelse. Denna rörelse under år 1933 och 1932 framgår av nedanstående tablå.

E. Obeställbara försändelser.

Efterföljande tvenne tablåer utvisa antalet under året postbehandlade obeställbara portopliktiga försändelser ävensom deras frekvens i förhållande till samtliga postbefordrade försändelser av motsvarande slag.

Såsom av tablå *a* framgår, återsändes såsom obeställbara till avgångsorten inalles 180 428 inrikes försändelser, av vilka 80.7 % kunde tillställas avsändaren (eller adressaten), medan åter enligt tablå *b* 0.1 % av samtliga till orter inom riket avsända försändelser av olika slag förblevo obeställbara. Av från utlandet återkomna obeställbara försändelser, vilka utgjorde tillhoppa

sistä, joita oli yhteensä 17 264, voitiin toimittaa perille 54.7 % (taulukko a), jotavastoin jäljelle jäi 0.1 % kaikista ulkomaille osoitetuista, taulukossa b luetelluista lähetyksistä. Ulkomailta Suomeen osoitetuista lähetyksistä palautettiin perillesaamattomina 22 633, eli 0.2 % (taulukot a ja b).

17 264, kunde utlämnas 54.7 % (tablå a), medan 0.1 % av samtliga till utlandet adresserade, i tablå b angivna försändelser förblevo obeställbara. Av de från utlandet till Finland adresserade försändelserna blevo 22 633, eller 0.2 % (tablåerna a och b), såsom obeställbara returnerade.

Taulukko a. — Tablå a.

Lähetysten laatu. Försändelsernas beskaffenhet.	Lähtöpaikkaan takaisin tulleita. — Till avgångsorten återkomna.										Ulkomaille palautettuja. Till utlandet återända.
	Kotimaasta. — Från hemlandet.					Ulkomailta. — Från utlandet.					
	Yhteensä. Summa.	Perillesaattettuja. Tillställda.		Perillesaamattomiksi jääneitä. Otiliställbara förblivna.		Yhteensä. Summa.	Perillesaattettuja. Tillställda.		Perillesaamattomiksi jääneitä. Otiliställbara förblivna.		
		Kpl. St.	%	Kpl. St.	%		Kpl. St.	%	Kpl. St.	%	
Kirjeitä ilman arvonilmoitusta — Brev utan angivet värde.....	93 538	64 566	69.0	28 972	31.0	8 970	3 328	37.1	5 642	62.9	12 181
Arvokirjeitä — Brev med angivet värde.....	104	78	75.0	26	25	52	26	50	26	50	39
Postikortteja — Postkort	23 528	18 889	80.3	4 639	19.7	1 625	546	33.6	1 079	66.4	1 898
Painotuotteita — Tryckalster	46 527	45 682	98.2	845	1.8	6 409	5 382	84.0	1 027	16.0	7 475
Asiakirjoja ja tavaranäytteitä — Handlingar och varuprov	2 665	2 535	95.1	130	4.9	65	13	20.0	52	80.0	806
Paketteja — Paket	14 066	13 793	98.1	273	1.9	143	143	100.0	—	—	234
Yhteensä — Summa	180 428	145 543	80.7	34 885	19.3	17 264	9 438	54.7	7 826	45.3	22 633

Taulukko b. — Tablå b.

Lähetysten laatu. Försändelsernas beskaffenhet.	Kotimaisia. — Inrikes.				Ulkomaille lähetettyjä. Till utlandet avsända.				Ulkomailta tulleita. Från utlandet ankomna.			
	Koko lukumäärä postissa kuljettettuja. Totalantalet postbefordrade.		Jäljelle jääneitä perillesaamattomia. Kvarblivna otiliställbara.		Koko lukumäärä postissa kuljettettuja. Totalantalet postbefordrade.		Jäljelle jääneitä perillesaamattomia. Kvarblivna otiliställbara.		Koko lukumäärä postissa kuljettettuja. Totalantalet postbefordrade.		Jäljelle jääneitä perillesaamattomia. Kvarblivna otiliställbara.	
	Kpl. St.	%	Kpl. St.	%	Kpl. St.	%	Kpl. St.	%	Kpl. St.	%	Kpl. St.	%
Kirjeitä ilman arvonilmoitusta — Brev utan angivet värde	38 272 494	28 972	0.1	3 200 300	5 642	0.2	4 155 500	12 181	0.3			
Arvokirjeitä — Brev med angivet värde	69 496	26	0.03	6 108	26	0.4	6 210	39	0.6			
Postikortteja — Postkort	6 933 800	4 639	0.1	499 800	1 079	0.2	668 400	1 898	0.3			
Painotuotteita — Tryckalster	9 320 900	845	0.01	1 584 900	1 027	0.1	4 150 900	7 475	0.2			
Asiakirjoja ja tavaranäytteitä — Handlingar och varuprov	1 079 011	130	0.01	121 900	52	0.04	286 800	806	0.3			
Paketteja — Paket	1 779 787	273	0.01	29 373	—	—	110 666	234	0.2			
Yhteensä — Summa	57 455 488	34 885	0.1	5 442 381	7 826	0.1	9 378 476	22 633	0.2			
V. 1932 År	57 649 651	37 837	0.07	5 140 722	2 262	0.04	8 996 431	20 488	0.2			

VII. Tulot ja menot.

Kuten seuraavasta näkyy, oli posti- ja lennätinlaitoksella tuloja vuonna 1933 yhteensä 175 735 729 markkaa 18 penniä ja menoja 154 113 586 markkaa 94 penniä, joten tulot olivat 21 622 142 markkaa 24 penniä suuremmat kuin menot. Edelliseen vuoteen verrattuina olivat tulot lisääntyneet 2 563 418 markalla 17 pennillä, eli 1.5 %:lla ja menot lisääntyneet 1 557 341 markalla 94 pennillä, eli 1.0 %:lla.

Menot, jotka vuonna 1932 ensi kertaa huomattiin menoina, olivat vuonna 1933 seuraavat:

vakinaiset eläkkeet — ordinarie pensioner	3 027 316: 25
ylimääräiset eläkkeet — extra pensioner	668 596: 30
postin ja postivaunujen kuljetus valtionrautateilla — postens och postvagnarnas befordran å järnvägarna	15 300 000: —
kuoletukset — amorteringar	6 582 800: —
liikepääoman korko — ränta å driftkapitalet	810 998: 70
eli yhteensä — eller inalles	26 389 711: 25

Posti- ja lennätinlaitoksen pääoma-arvo teki vuoden 1933 alussa 149 662 312 markkaa 37 penniä. Posti- ja lennätinlaitoksen vuodelta 1933 tuottama ylijäämä 21 622 142 markkaa 24 penniä vastaa siis 14.44 %:a pääoma-arvosta.

Posti- ja lennätinlaitoksen osalta edellä mainittuihin tuloihin sisältyvät ainoastaan liikkeestä suoranaisesti kertyneet tulot. Tuloilmoituksiin ei siis sisälly korvausta siitä posti- ja lennätinlaitoksen tulojen vähennyksestä, joka on aiheutunut vapaa-kiirjeoikeutta ja postirahanvapautta nauttivien lähetysten ilmaiseksi postissa kuljettamisesta, lukuunottamatta kuitenkin mitä vuoteen 1933 tulee valtionrautateiden tässä suhteessa mainitulta vuodelta suorittamaa 1 000 000 markan korvauserää, ei liioin

VII. Inkomster och utgifter.

Såsom av det följande framgår, utgjorde post- och telegrafverkets inkomster under år 1933 sammanlagt 175 735 729 mark 18 penni och verkets utgifter 154 113 586 mark 94 penni. Inkomsterna överstego sålunda utgifterna med 21 622 142 mark 24 penni. I jämförelse med föregående år hade inkomsterna ökats med 2 563 418 mark 17 penni, eller med 1.5 %, och utgifterna stegrats med 1 557 341 mark 94 penni, eller med 1.0 %.

De utgifter, vilka år 1932 för första gången observerats som utgifter, voro år 1933 följande:

Post- och telegrafverkets kapitalvärde i början av år 1933 utgjorde 149 662 312 mark 37 penni. Det överskott av 21 622 142 mark 24 penni, som post- och telegrafverket lämnade för år 1933, motsvarar således 14.44 % av kapitalvärdet.

I de inkomster, som ovan angivits för post- och telegrafverket, ingå endast de från rörelsen direkt influtna medlen. I inkomstuppgifterna ingår sålunda icke ersättning för post- och telegrafverket från gången inkomst med anledning av gratisbefordringen av fribrevsrätt och portofrihet åtnjutande försändelser, med undantag likväl, vad år 1933 beträffar, av det ersättningsbelopp av 1 000 000 mark statsjärnvägarna i detta avseende erlagt, ej heller ersättning för försäljning av stämpelmär-

korvausta leimamerkkien ja huvien pääsylippujen myynnistä eikä myöskään korvausta radiokuuntelulupamaksujen kannosta ja tilinpidosta. Mainittujen postilähetysten ilmaiseksi kuljettamisesta postija lennätinlaitokselle aiheutunut tulojen vähennys nousi vuonna 1933 45 905 471 markkaan. Se korvaus, jonka vuonna 1933 olisi pitänyt tulla postija lennätinlaitoksen hyväksi leimamerkkien ja huvien pääsylippujen myynnistä, on 1 993 165 markkaa 85 penniä. Se korvaus taas, joka postija lennätinlaitokselle oli tuleva radiokuuntelulupamaksujen kannosta ja tilinpidosta on vuonna 1933 423 570 markkaa 10 penniä. Vielä olisi posti- ja lennätinlaitoksen hyväksi tulona luettava viran- ja toimenhaltijain tilapäiset palkanvähennykset 4 568 160 markkaa 70 penniä, joita postija lennätinlaitos ei ole saanut vähentää menoistaan. Oikean käsityksen saamiseksi siitä, mitä posti- ja lennätinlaitos tuottaa, tulisi niinmuodoin äskenmainitut korvaussummat huomata tulona posti- ja lennätinlaitoksen hyväksi. Nämä erät huomioonottaen osoittaisi rahallinen vuositulos kaikkiaan 74 512 509 markan 89 pennin eli pääoma-arvolle 49.79 %:n ylijäämää.

Yllä ilmoitetut numerotiedot sisältävät myös radiolennätin- ja radiopuhelinhallinnon tulot ja menot. Sitävastoin niihin eivät sisälly yleisradiotoimen tuottamat tulot eivätkä siitä aiheutuneet menot, koska nämä merkitään kirjoihin erikseen radio-rahastoon.

ken och inträdesbiljetter till förlustelsetillfällen och icke heller ersättning för uppbörd och redovisning av radiolicensavgifterna. Den post- och telegrafverket frångångna inkomsten med anledning av gratisbefordran av nämnda postförsändelser uppgick år 1933 till 45 905 471 mark. Den ersättning, som för år 1933 hade bort tillkomma post- och telegrafverket för försäljning av stämpelmärken och inträdesbiljetter till förlustelsetillfällen, utgör 1 993 165 mark 85 penni. Den ersättning åter, som borde tillkomma post- och telegrafverket för uppbörd och redovisning av radiolicensavgifterna, utgör för år 1933 423 570 mark 10 penni. Jämväl borde såsom inkomst post- och telegrafverket tillgodoräknas de temporära löneminskningar för innehavare av tjänst och befattning 4 568 160 mark 70 penni, vilka post- och telegrafverket icke fått avdraga från sina utgifter. För erhållande av en rätt uppfattning om vad post- och telegrafverket avkastar, borde följaktligen nyssnämnda ersättningssummor såsom inkomst observeras post- och telegrafverket till godo. Med beaktande av dessa poster skulle det finansiella årsresultatet utvisa ett överskott av inalles 74 512 509 mark 89 penni eller 49.79 % på kapitalvärdet.

Ovan angivna sifferuppgifter omfatta jämväl inkomsterna från och utgifterna för radiotelegraf- och radiotelefonförvaltningen. Däremot ingå i desamma icke inkomsterna från och utgifterna för rundradioväsendet, emedan dessa bokföras särskilt för sig under radiofonden.

Tulot.

Tulot vuonna 1933. — Inkomster år 1933.

Inkomster.

	Laskelmien mukaan.—Enligt verkställd fördelning.						Tilinpäätöksen mukaan. Enligt bokslut.			
	Postiliikenne. Posttrafiken.		Lennätinliikenne. Telegraftrafiken.		Puhelinliikenne. Telefontrafiken.					
	Mk.	p.	Mk.	p.	Mk.	p.	Mk.	p.	Mk.	p.
<i>Postitulot. — Postinkomster.</i>										
Postimaksumerkeistä — För frankotecken	111 136 643	90					111 136 643	90		
Leimafrankkeerauksista — För stämpelfrankeringar	3 393 799	15					3 393 799	15		
Lomakkeista — För blanketter	276 173	95					276 173	95		
Välityspalkkio sanomalehdistä — Förmedlingsavgift för tidningar	613 149	20					613 149	20		
Kuljetusmaksut sanomalehdistä — Befordringsavgift för tidningar	8 290 769	10					8 290 769	10		
Postimaksut ulkomaisista postipaketeista, postiosoituksesta y. m. — Befordringsavgifter för utrikes postpaket, postanvisningar m. m.	4 033 388	79					4 033 388	79		
Sekalaiset postitulot — Diverse postinkomster	316 871	60					316 871	60	128 060	795 69
Tulot autoliikenteestä — Inkomst för automobiltrafiken	5 983 800	65							5 983 800	65
Korvaus valtion rautateiden postinkuljetuksesta — Ersättning för befordran av statsjärnvägarnas post	1 000 000	—							1 000 000	—
<i>Lennätintulot. — Telegrafinkomster.</i>										
Sähkösanomamaksut kotimaisista sähkösanomista — Telegramavgifter för telegram inom riket			2 264 364	65			2 264 364	65		
Sähkösanomamaksut ulkomaille lähetetyistä sähkösanomista — Telegramavgifter för telegram till utlandet			11 185 028	34			11 185 028	34		
Maksut jälkeen- ja edelleenlähetetyistä sähkösanomista, virheelliset hinnoittelut y. m. — Avgifter för efter- och vidareända telegram, feltaxeringar m. m.			121 413	75			121 413	75		
Maksut sähköosotteiden kirjaamisesta — Avgifter för inregistrering av telegramadresser			366 750	80			366 750	80		
Valtion osuus korulomakemaksuista — Staten tillfallande andel av avgifterna för lyxblanketter			39 150	—			39 150	—	13 976 707	54
<i>Puhelintulot. — Telefoninkomster.</i>										
Kotimaisista puheluista — För inländska samtal ..					17 227 778	33	17 227 778	33		
Ulkomaisista puheluista — För utländska samtal ..					7 533 212	71	7 533 212	71		
Liittymis-, vuosi- ja vuokramaksut puhelinkoneista y. m. — Anslutningsavgifter, årsavgifter och hyror för telefonapparater m. m.					563 804	25	563 804	25	25 324 795	29
Siirto — Transport	135 044 596	34	13 976 707	54	25 324 795	29			174 346 099	17

Menot.

Menot vuonna 1933. — Utgifter år 1933.

Utgifter.

Henkilömenot. — Personalutgifter.	Laskelmien mukaan. — Enligt verkställd fördelning.						Tilinpäätöksen mukaan. Enligt bokslut.			
	Postiliikenne. Posttrafiken.		Lennätinliikenne. Telegraftrafiken.		Puhelinliikenne. Telefontrafiken.					
	Mk.	p.	Mk.	p.	Mk.	p.	Mk.	p.	Mk.	p.
Palkkaukset: — Avlöningar:										
vakinaisen henkilökunnan palkkaukset — avlöningar åt ordinarie personalen	41 348 442	40	8 954 790	60	2 277 232	—	52 580 465	—		
posti- ja puhelinasemien y. m. niihin verrattavien toimipaikkojen hoitajien palkkaukset — avlöningar åt föreståndare för post- och telefonstationer m. fl. med dessa jämförliga anstalter	4 319 184	05			532 554	20	4 851 738	25		
ylimääräisen henkilökunnan palkkaaminen ja satunnaisten töiden suorittaminen — avlönannde av extra personal och utförande av tillfälliga arbeten	10 630 452	90	1 545 265	40	4 699 656	65	16 875 374	95		
viransijaisten palkkaaminen — avlönannde av vikarier	1 402 991	—	115 713	80	124 651	30	1 643 356	10	75 950 934	30
Muut henkilömenot: — Övriga personalutgifter:										
postivaunuhenkilökunnan sekä kiertävien sähköttäjäien ja lennätinreviisoriöien päivä- ja matkarahat — postvagnspersonalens samt ambulato-riska telegrafisters och telegrafrevisorers dagtraktamenten och resemedel	579 699	—	22 800	—			602 499	—		
matkakustannusten korvaukset ja päivärahat — resekostnadsersättningar och dagtraktamenten huoltotoimenpiteet — välfärdsanordningar	270 917	40	19 229	75	18 456	50	308 603	65	1 081 981	75
	105 339	—	60 540	10	5 000	—	170 879	10		
vakinaiset eläkkeet — ordinarie pensioner	2 321 983	65	705 332	60			3 027 316	25		
ylimääräiset eläkkeet — extra pensioner	371 325	30	297 271	—			668 596	30	3 695 912	55
Asiamenot. — Sakutgifter.										
Postinkuljetus — Postbefördring	29 244 510	46					29 244 510	46		
Uudet postitoimipaikat — Nya postanstalter	44 485	—					44 485	—	3	
Posti- ja lennätinhuoneistöjen kunnossapito — Underhåll av post- och telegraflokaler	330 122	75	31 776	80	21 396	10	383 295	65	4	
Lennätin- ja puhelinjohtöjen ja -laitteiden hankinta ja kunnossapito — Anskaffande och underhåll av telegraf- och telefonledningar och -anordningar			205 798	47	4 111 507	12	4 317 305	59	2	
Radioasemien kunnossapito- ja käyttökostannukset — Radiostationers underhålls- och driftkostnader			499 357	38			499 357	38	3	
Vuosi- ja vuokramaksut posti- ja lennätinlaitöksen puhelimista sekä puhelinasemien yhdyslinjoista — Årsavgifter och hyror för post- och telegrafverkets telefoner samt telefonstationers förbindelselinjer	95 691	55	58 601	90	64 918	45	219 211	90		
Uudet satunnaiset lennätin- ja puhelinjohdot — Nya tillfälliga telegraf- och telefonledningar ..							143 374	03	2	
Vuokra, lämmitys, valaistus ja puhtaanapito — Hyra, värme, lyse och renhållning	7 254 728	07	453 015	35	295 672	80	8 003 416	22		
Kaluston hankinta ja kunnossapito .. Anskaffning och underhåll av inventarier	1 144 885	88	64 634	11	85 931	91	1 295 451	90	3	
Tarve- ja kulutusaineet — Materialier och förnödenheter	697 027	76	56 141	72	167 101	78	920 271	26		
Postivaunujen kunnossapito — Underhåll av postvagnar	638 115	80					638 115	80	4	
Postimerkkien valmistus — Tillverkning av frankotecken	575 112	20					575 112	20		
Siirto — Transport	101 375 014	17	13 090 268	98	12 404 078	81	46 283 907	39	80 728 828	60

	Laskelmien mukaan.—Enligt verkställd fördelning.						Tilinpäätöksen mukaan. Enligt bokslut.			
	Postiliikenne. Posttrafiken.		Lennätinliikenne. Telegraftrafiken.		Pubelinliikenne. Telefontrafiken.					
	Mk.	p.	Mk.	p.	Mk.	p.	Mk.	p.	Mk.	p.
Siirto — Transport	135 044 596	34	13 976 707	54	25 324 795	29			174 346 099	17
<i>Sekalaiset tulot — Diverse inkomster</i>	1 351 618	81	12 284	50	25 726	70			1 389 630	01
<i>Valtion viran- ja toimenhaltijain palkkojen tilapäisen vähennys — Den tillfälliga minskningen av innehavarnas av statens tjänst och befattning avlöningar</i>	3 415 754	70	629 140	—	523 266	—				
Yhteensä — Summa	139 811 969	85	14 618 132	04	25 873 787	99			175 735 729	18

Posti- ja lennätinlaitoksen
taloudellinen tulos.

Kuten edelläolevasta on käynyt selville, tuotti posti- ja lennätinlaitos vuonna 1933, sittenkun tuloista oli vähennetty kuoletukset, liikepääoman korko ja valtionrautateille postin ja postivaunujen kuljetuksesta valtionrautateilla myönnetty korvaus, nettoylijäämää 21 622 142 markkaa 24 penniä. Kuitenkin on, oikean käsityksen saamiseksi posti- ja lennätinlaitoksen taloudellisesta tuloksesta kysymyksessä olevana vuotena, vastamainittuun summaan lisättävä aikaisemmin puheena ollut, muista valtionvaroista posti- ja lennätinlaitokselle oikeutta myöten tuleva hyvitys vuonna 1933 postissa kuljetetuista virkalähetyksistä 45 905 471 markkaa, korvaus leimamerkkien ja huvien pääsylippujen myynnistä 1 993 165 markkaa 85 penniä, radiokuuntelulupamaksujen kannosta ja tilinpidosta 423 570 markkaa 10 penniä, samoinkuin viran- ja toimenhaltijain tilapäiset palkanvähennykset 4 568 160 markkaa 70 penniä, eli siis yhteensä 52 890 367 markkaa 65 penniä, joten posti- ja lennätinlaitoksen nettoylijäämä vuonna 1933 on niinmuodoin

Post- och telegrafverkets ekonomiska resultat.

Såsom av det föregående framgått, lämnade post- och telegrafverket under år 1933, sedan från inkomsterna avdrag gjorts för amorteringar, ränta å driftkapitalet, och för statsjärnvägarna tillerkänd ersättning för postens och postvagnarnas befordran å järnvägarna, ett nettoöverskott av 21 622 142 mark 24 penni. Emellertid bör, för erhållande av en riktig uppfattning av post- och telegrafverkets ekonomiska resultat under ifrågavarande år, till nyssnämnda summa läggas förberörda, post- och telegrafverket ur andra statsmedel rätteligen tillkommande gottgörelse för postbefordringen av tjänsteförsändelser under år 1933 45 905 471 mark, ersättning för försäljning av stämpelmärken och nöjesbiljetter 1 993 165 mark 85 penni, för uppbörd och redovisning av radiolicensavgifterna 423 570 mark 10 penni, ävensom de temporära löneminskningar för innehavare av tjänst och befattning 4 568 160 mark 70 penni, eller således inalles 52 890 367 mark 65 penni, och har post- och telegrafverkets nettoöverskott under år 1933 sålunda i

Menot.

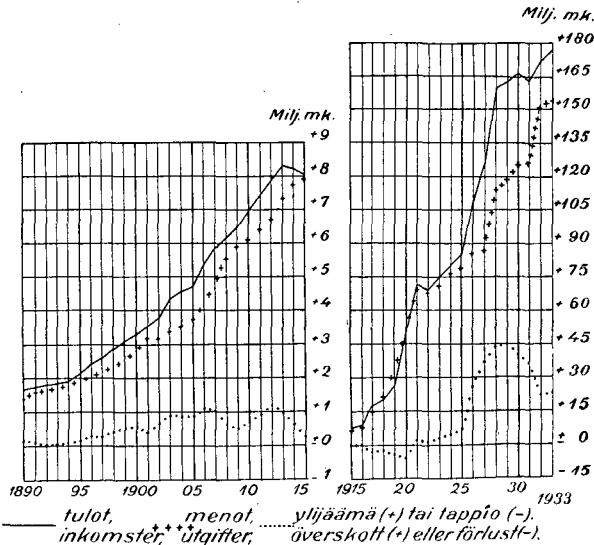
Utgifter.

	Laskelmien mukaan.—Enligt verkställd fördelning.						Tilinpäätöksen mukaan. Enligt bokslut.			
	Postiliikenne. Posttrafiken.		Lennätinliikenne. Telegraftrafiken.		Puhelinliikenne. Telefontrafiken.		Mk.		p.	
	Mk.	p.	Mk.	p.	Mk.	p.	Mk.	p.	Mk.	p.
Siirto — Transport	101 375 014	17	13 090 268	98	12 404 078	81	46 283 907	39	80 728 828	60
Painatuskustannukset — Tryckningskostnader	1 045 235	70	124 113	—	157 045	40	1 326 394	10		
Vahingonkorvaukset — Skadeersättningar	4 673	80					4 673	80		
Suomen kuulumisesta maailmanpostiliittoon sekä muista kansainvälisistä sopimuksista aiheutuneet menot — Utgifter för Finlands anslutning till världspostföreningen och övriga av internationella konventioner föranledda kostnader	2 816 330	15	121 010	20	32 659	65	2 970 000	—		
Sekalaiset menot — Diverse utgifter	53 002	30	14 636	—	8 863	65	76 501	95		
Arvaamattomiin tarpeisiin ministeriön käytettäväksi — För oförutsedda behov, till ministeriets förfogande	13 426	95	16 055	45			29 482	40		
Postin ja postivaunujen kuljetus valtionrautateillä — Postens och postvagnarnas befordran å järnvägarna	15 300 000	—					15 300 000	—		
Kuoletukset — Amorteringar	2 264 642	—	427 110	—	3 891 048	—	6 582 800	—		
Liikepääoman korko — Ränta å driftkapitalet ..	632 579	—	64 880	—	113 539	70	810 998	70	73 384 758	34
Yhteensä — Summa	123 504 904	07	13 858 073	63	16 607 235	21			154 113 586	94
Ylijäämä — Överskott	¹⁾ 16 307 065	78	²⁾ 760 058	41	³⁾ 9 266 552	78			21 622 142	24
Yhteensä — Summa	139 811 969	85	14 618 132	04	25 873 787	99			175 735 729	18

itse asiassa ollut 74 512 509 markkaa 89 penniä. själva verket utgjort 74 512 509 mark 89 penni.

Diagr. VIII. Postilaitoksen ja posti- ja lennätinlaitoksen tulot ja menot sekä ylijäämä (+) tai tappio (—) vuosina 1890—1933.

Postverkets och post- och telegrafverkets inkomster och utgifter ävensom överskott (+) eller förlust (—) åren 1890—1933.



¹⁾ 26.64 % postikiinteistöihin, postivaunuihin ja moottoriajoneuvoihin sijoitetuille pääomille, joiden kirjanpitoarvo $\frac{1}{4}$ 1933 oli 61 223 675:15. — 26.64 % på det i postfastigheter, i postvagnar och i motorfordon placerade kapital, vars bokföringsvärde $\frac{1}{4}$ 1933 var Fmk 61 223 675:15.

²⁾ 7.37 % lennätinkiinteistöihin ja laitteisiin sijoitetulle pääomalle, jonka kirjanpitoarvo $\frac{1}{4}$ 1933 oli 10 315 923:75. — 7.37 % på det i telegrafaffastigheten och i anordningar placerade kapital, vars bokföringsvärde $\frac{1}{4}$ 1933 var Fmk. 10 315 923:75.

³⁾ 11.86 % puhelinikiinteistöihin ja laitteisiin sijoitetulle pääomalle, jonka kirjanpitoarvo $\frac{1}{4}$ 1933 oli 78 122 713:47. — 11.86 % på det i telefontfastigheten och i anordningar placerade kapital, vars bokföringsvärde $\frac{1}{4}$ 1933 var Fmk. 78 122 713:47.

VIII. Leimamerkkien ja huvien pääsylippujen myynnistä kertyneet varat.

Voimassa olevien määräysten mukaan on vuonna 1933 myyty leimamerkkejä ja huvien pääsylippuja valtakunnan toimipai-koissa. Täten kannetut varat nousivat yhteensä 99 658 292 markkaan 05 penniin.

Sanotusta määrästä oli: Detta belopp bestod av:

leimamerkkejä — stämpelmärken	88 920 588: —
huvilippuja — nöjesbiljetter	10 737 704: 05
Yhteensä — Summa	99 658 292: 05

IX. Ulkomaista postitilastoa.

Taulussa 4 on vertaileva katsaus tärkeimpäin Euroopan maitten postiliikenteeseen vuonna 1932. Tähän katsaukseen on tiedot saatu Maailmanpostiliiton Bernissä olevan kansainvälisen toimiston tilastojulkaisusta „Statistique générale”.

Kun taulussa on verrattain seikkaperäisiä tietoja eri maiden postiliikenteestä, viitataan tässä yhteydessä vain niihin, ryhtymättä lähempiin vertailuihin postiliikenteen suhteen eri maissa.

X. Lennätin.

Lennätinverkko.

Posti- ja lennätinhallituksen hallussa oleva lennätinverkko käsitti vuosien 1933 ja 1932 päättyessä:

VIII. Uppbörd för försålda stämpelmärken och inträdesbiljetter till förlustelsetillfällen.

Enligt gällande bestämmelser hava stämpelmärken och inträdesbiljetter till förlustelsetillfällen under år 1933 försålts å anstalterna i riket. De härvid uppburna medlen stego till sammanlagt 99 658 292 mark 05 penni.

IX. Utländsk poststatistik.

Uti tabell 4 lämnas en jämförande översikt över poströrelsen i de viktigaste europeiska länderna under år 1932. För denna översikt hava uppgifterna hämtats ur den av Världspostföreningens internationella byrå i Bern utgivna „Statistique générale”.

Enär i tabellen ingå jämförelsevis detaljerade uppgifterna om poströrelsen i de olika länderna, hänvisas i detta sammanhang endast till desamma, utan att närmare jämförelse anställes mellan poströrelsen i de skilda länderna.

X. Telegrafen.

Telegrafnätet.

Det i post- och telegrafverkets ägo varande telegrafnätet omfattade vid utgången av åren 1933 och 1932:

Linjoja: — Linjer:	Km.	
	Vuosi — År 1933.	Vuosi — År 1932.
Ilma- — Luft-	3 434	3 434
Maanalaisia — Jord-	15	14
Merenalaisia — Undervattens-	156	156
Yhteensä — Summa	3 605	3 604

Valtakunnan lennätinverkko käsitti seuraavan määrän lankakilometrejä:

Rikets telegrafnät uppgick till följande antal trådkilometer:

	Km.	
	Vuosi — År 1933.	Vuosi — År 1932.
a) Posti- ja lennätinlaitoksen hallussa: — a) I post- och telegrafverkets ägo: ilmajohtoja — luftledningar	6 959	7 206
maanalaisia johtoja — jordledningar	364	349
merenalaisia johtoja — undervattensledningar	261	261
keinotekoisia johtoja — konstgjorda ledningar.....	16 775	16 398
Yhteensä — Summa	24 359	24 214
b) Valtionrautateiden hallussa — I statsjärnvägarnas ägo	9 295	9 237
c) Yksityisten rautateiden hallussa — I privata järnvägars ägo	106	106
Kaikkiaan — Totalsumma	33 760	33 557

Toimipaikat.

Lennätinliikennettä välittivät: a) posti- ja lennätinlaitoksen alaiset toimipaikat, jotka ovat joko lennätintuimipaikkoja tai yhdistettyjä posti- ja lennätintuimipaikkoja; b) valtionrautateiden asemat ja c) yksityisten omistamat lennätintuimistot. Näihin eri ryhmiin kuuluvat toimipaikat ja tuimistot jakautuivat vuosina 1933 ja 1932 seuraavasti:

Anstalterna.

Telegraftrafik förmedlades av: a) post- och telegrafverket underlydande anstalter, vilka äro antingen telegrafanstalter eller förenade post- och telegrafanstalter; b) statsjärnvägarnas stationer och c) privata tillhöriga telegrafexpeditioner. De till ovannämnda olika grupper hörande anstalter och expeditioner fördelade sig åren 1933 och 1932 på följande sätt:

	Lukumäärä. Antal.	
	Vuosi — År 1933.	Vuosi — År 1932.
Posti- ja lennätinlaitoksen alaiset — Post- och telegrafverket underlydande ..	71	72
Rautateille tai yksityisille kuuluvat — Järnvägarnas eller privata	396	393
Yhteensä — Summa	467	465

Aukioloajan mukaan ryhmitettyinä jakautuivat ne seuraavasti:

Grupperade enligt öppenhållningstiden fördelade sig anstalterna på följande sätt:

	Lukumäärä. Antal.	
	Vuosi — År 1933.	Vuosi — År 1932.
Avoinna koko vuorokauden — Öppen hela dygnet	1	1
Avoinna 13—16 tuntia vuorokaudessa — Öppna 13—16 timmar i dygnet....	36	36
Avoinna lyhyemmän ajan päivästä — Öppna kortare tid av dagen	430	428
Yhteensä — Summa	467	465

Kaikki posti- ja lennätinlaitoksen lennätintuimipaikat olivat avoimna sekä koti- että ulkomaista lennätinliikennettä varten.

Samtliga post- och telegrafstyrelsen underlydande telegrafanstalter voro öppna för såväl inrikes som utrikes telegraftrafik.

Koneet.

Apparater.

Liikenteessä käytetyistä koneista oli eri järjestelmiin kuuluvia:

I rörelsen använda apparater voro av följande typer:

	Lukumäärä. Antal.	
	Vuosi — År 1933.	Vuosi — År 1932.
a) Posti- ja lennätinlaitoksessa: — I post- och telegrafverket:		
morse tai sounder — morse eller sounder	110	140
hughes	12	17
baudot	—	—
puhelin — telefon	12	9
muita — övriga (ferndrucker tai — eller wheatstone)	4	4
b) Valtionrautateiden lennätinverkostossa: — I statsjärnvägarnas telegrafnät:		
morse	652	650
Yhteensä — Summa	790	820

Liikenne.

Trafiken.

Sähkösanomien lukumäärä posti- ja lennätinlaitoksen lennätinverkolla on vuosina 1933 ja 1932 ollut seuraava:

Telegrammens antal å post- och telegrafverkets telegrafnät har under åren 1933 och 1932 varit följande:

	Vuosi — År 1933.	Vuosi — År 1932.	Lisäys (vähennys —) prosentteissa. Ökning (minskning —) i procent.
<i>Maksunalaisia sähkösanomia: — Taxerade telegram:</i>			
Kotimaisia lähetettyjä — Avsända inländska	220 761	229 484	— 3.8
Ulkomaisia: — Utländska:			
Suomesta ulkomaille — från Finland till utlandet	301 671	301 036	0.2
ulkomailta Suomeen — från utlandet till Finland	314 422	304 301	3.3
Suomen kautta kulkeneita sähkösanomia — transittitegram genom Finland	328 078	340 436	— 3.6
Yhteensä — Summa	1 164 932	1 175 257	— 0.9

Sähkösanomien lukumäärä valtionrautateiden lennätinlinjoilla on vuosina 1933 ja 1932 ollut seuraava:

Telegrammens antal å statsjärnvägarnas telegrafnät har under åren 1933 och 1932 varit följande:

	Vuosi — År 1933.	Vuosi — År 1932.	Lisäys (vähennys —) prosentteissa. Ökning (minskning —) i procent.
<i>Maksunalaisia sähkösanomia: — Taxerade telegram:</i>			
Kotimaisia lähetettyjä — Avsända inländska	33 550	36 236	— 7.4
Ulkomaisia: — Utländska:			
Suomesta ulkomaille — från Finland till utlandet	9 233	9 004	2.5
ulkomailta Suomeen — från utlandet till Finland	9 530	9 064	5.1
Yhteensä — Summa	52 313	54 304	— 3.7

Jatkuva vähennys kotimaisessa lennätinliikenteessä on aiheutunut vallitsevasta taloudellisesta pulakaudesta ja parantuvista puhelinyhteyksistä.

Sähkösanomatoimitusten lukumäärä käy ilmi allaolevasta taulukosta (vert. taul. 5).

Den fortsatta nedgången i den inländska telegraftrafiken har förorsakats av den rådande ekonomiska kristiden och av förbättrade telefonförbindelser.

Antal telegramexpeditioner framgår av följande tabell (jämf. tabell 5).

	Vuosi — År 1933.	Vuosi — År 1932.	Lisäys (vähennys —) prosentteissa. Ökning (minskning —) i procent.
Lähetettyjä ja saapuneita koti- ja ulkomaisia maksunalaisia sähkösanomia — Avsända och ankomna inländska och utländska taxerade telegram.....	980 732	986 206	— 0.6
Rautateiltä vastaanotettuja — Från järnvägsstationer emottagna	36 756	38 697	— 5.0
Rautateille annettuja — Till järnvägsstationer givna	38 652	41 805	— 7.5
Puhelimitse vastaanotettuja — Telefonerade emottagna	98 027	92 835	5.6
» annettuja — » givna	41 261	40 010	3.1
Korulomakkeille kirjoitettuja sähkösanomia — Omskrivningar å lyxblanketter	75 031	72 851	3.0
TM-jäljennöksiä — Utskrifter av TM	4 114	3 981	3.3
Muita toistoja — Övriga repetitioner	580 789	563 240	3.1
Virkasähkösanomia ja kiertosanomia: — Tjänstetelegram och cir- kulär:			
lähetettyjä — avsända	8 466	8 937	— 5.3
tulleita — ankomna.....	9 396	9 829	— 4.4
Ilmatieteellisiä sähkösanomia — Meteorologiska telegram ...	42 612	40 703	4.7
Jääsähkösanomia — Istelegram.....	2 443	2 264	7.9
Yhteensä — Summa	1 918 279	1 901 358	0.9

Maksunalaisten kotimaisten sähkösanomien joukossa on ollut:

Av de inländska taxerade telegrammen hava varit:

	Vuosi — År 1933.	Vuosi — År 1932.	Lisäys (vähennys —) prosentteissa. Ökning (minskning —) i procent.
Pikasähkösanomia — Iltelegram	226	303	— 25.4
Lehtisähkösanomia — Presstelegram	1	5	— 80.0

Maksunalaisten ulkomaisten sähkösanomien joukossa on ollut:

Av de utländska taxerade telegrammen hava varit:

	Ulkomajita. Från utlandet.		Ulkomaille. Till utlandet.		Yhteensä. Summa.	
	1933.	1932.	1933.	1932.	1933.	1932.
Pikasähkösanomia — Iltelegram	3 781	3 789	2 996	3 086	6 777	6 875
Lehtisähkösanomia — Presstelegram	2 692	1 987	1 919	2 405	4 611	4 392
Kirjesähkösanomat (L C) — Brevtelegram (L C).....	3 990	3 786	2 623	2 565	6 613	6 351
Muut taksa-alennuksenalaiset sähkösanomat — Övriga telegram till nedsatt taxa (N.L.T., Z.L.T., W.L.T., X.L.T.)	10 931	10 879	6 110	6 113	17 041	16 992

Ulkomaiset sähkösanommat jakaantuivat eri maitten mukaan seuraavasti:

De utländska telegrammen fördelade sig å särskilda länder som följer:

M a a . — L a n d .	Sähkösanomien lukumäärä. — Antal telegram.			Prosentissa koko liikenteestä. I procent av hela rörelsen.	
	Vuosi — År 1933.	Vuosi — År 1932.	Lisäys (vähenys —) %:ssa. Ökning (minskning —) i %.	Vuosi — År 1933.	Vuosi — År 1932.
Englanti — England	175 853	163 677	7.4	28.1	26.8
Norja — Norge	18 038	15 649	15.3	2.9	2.6
Ranska — Frankrike	25 353	29 794	— 14.9	4.1	4.9
Ruotsi — Sverige	76 754	70 369	9.1	12.3	11.5
Saksa — Tyskland	142 668	145 306	— 1.8	22.8	23.8
Tanska — Danmark	38 468	35 445	8.5	6.1	5.8
Muu Eurooppa — Övriga länder i Europa	113 962	114 138	— 0.2	18.2	18.7
Muut maanosat — Övriga världsdelar	34 582	35 701	— 3.1	5.5	5.9
Yhteensä — Summa	625 678	610 079	2.6	—	—

Miten sähkösanomaliikenne jakautui posti- ja lennätinlaitoksen eri toimipaikkojen kesken käy ilmi taulusta 5.

Ulkomaiden kanssa *antennitietä* välitettyjen sähkösanomien lukumäärä vuonna 1933 ja 1932 käy ilmi allaolevasta yhdistelmästä.

Av tabell 5 framgår huru telegramtrafikens fördelade sig på post- och telegrafverket underlydande telegrafanstalter.

Med utlandet *genom antenn* förmedlade telegrams antal år 1933 och 1932 framgår av nedanstående sammanställning.

	V. 1933 År.	V. 1932 År.
Lähetetty — Avsända	87 749	89 631
Vastaanotettu — Mottagna	67 883	60 169
Yhteensä — Summa	155 632	149 800

Sitäpaitsi lähetti Helsingin radioasema kansainvälisten sopimusten edellyttämät sää- ja jäätiedoitukset.

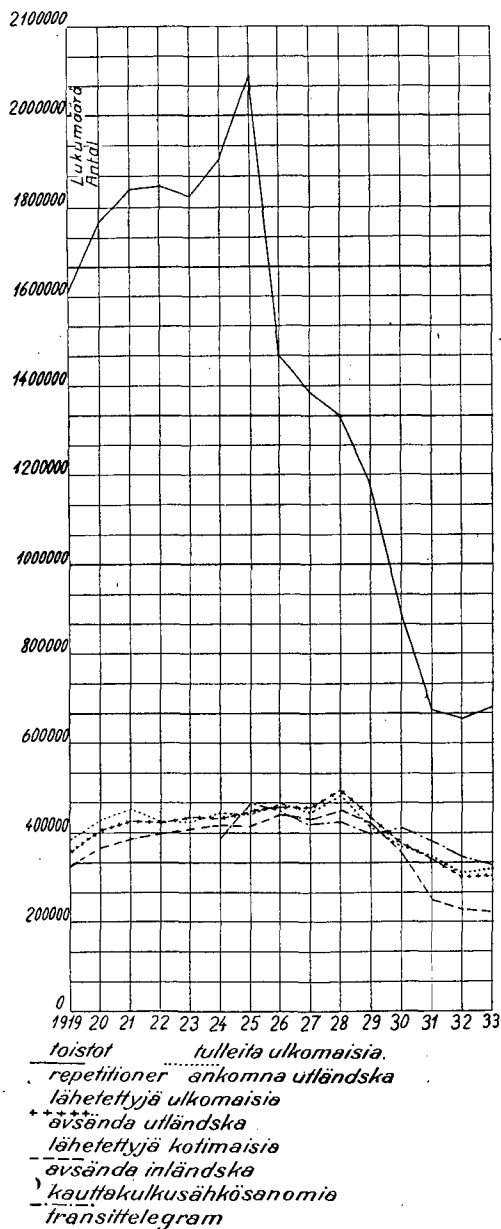
Posti- ja lennätinhallituksen alaisten maa-asemien radioliikenne ja liikenteestä kertyneet maksut käyvätkin ilmi allaolevasta taulukosta.

Dessutom avsände radiostationen i Helsingfors de i internationella avtal föresatta väderleks- och ismeddelanden.

Trafiken å post- och telegrafstyrelsen underlydande landstationer och för trafiken inbetalade avgifter framgå av följande tablå.

Liikenne. — Trafik.	V. 1933 År.	V. 1932 År.	Lisäys (vähenys —) %:ssa. Ökning (minskning —) i %.
1. Lennätinliikenne: — Telegraftrafik:			
Annettu laivoille — Till fartyg	1 272	1 285	— 1.0
Vastaanotettu laivoilta — Från fartyg	3 971	3 761	5.6
Yhteensä — Summa	5 243	5 046	3.9
2. Radiopuhelinliikenne: — Radiotelefontrafik:			
3 min. { puheluserjoja }	2 608	2 188	19.2
{ samtalsperioder }			
3. Radiosuuntimisia — Radiopejlingar	361	388	— 7.0
Maksut. — Avgifter.			
Maa-asemamaksuja lennätinliikenteestä — Landstationsavgifter för telegraftrafik	163 067: 20	144 045: 30	13.2
Maa-asemamaksuja radiopuhelinliikenteestä — Landstationsavgifter för radiotelefontrafik	39 120: —	30 839: 40	26.9
Lankamaksuja radiopuhelinliikenteestä — Trådagifter för radiotelefontrafik	3 315: 05	3 266: 95	1.5
Radiosuuntimismaksuja — Avgifter för radiopejlingar	17 328: —	17 344: —	— 0.1
Yhteensä — Summa	222 830: 25	195 495: 65	14.0

Diagr. IX. Sähkösanomaliikenne vuosina 1919—1933. — Telegramtrafiken åren 1919—1933.



Sähkösanomamaksut.

Kotimaisessa lennätinliikenteessä vuonna 1933 kannetut maksut perustuvat asetukseen 8 päivältä kesäkuuta 1926.

Kultafrangin vastine oli 12 markkaa.

Telegramavgifter.

De i den inländska telegraftrafiken år 1933 uppburna avgifterna grunda sig på förordningen av den 8 juni 1926.

Ekvivalenten för guldfranc utgjorde 12 mark.

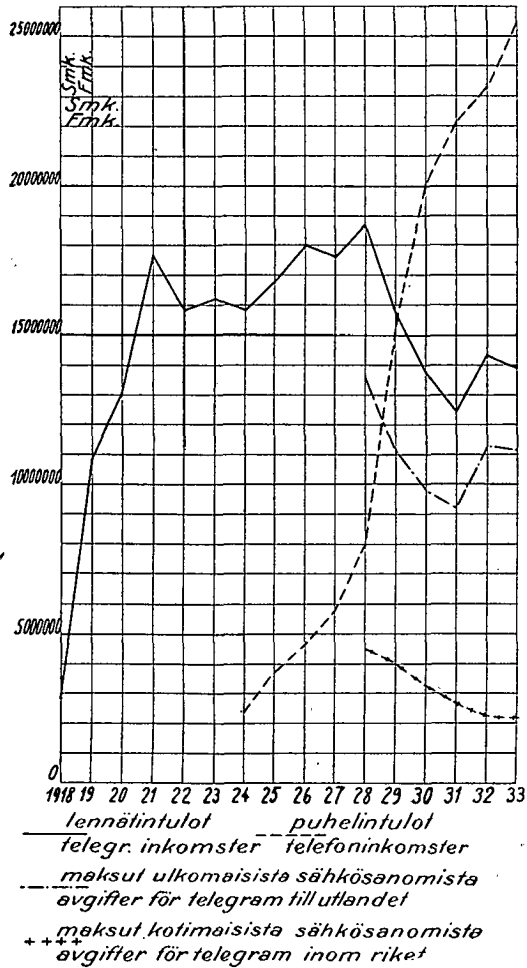
Lennätintulot ja -menot.

Kertomuksen VII luvussa on selonteko koko posti- ja lennätinlaitoksen tuloista ja menoista, joten niihin ei tässä yhteydessä enempää kajota.

Telegrafinkomster och -utgifter.

I berättelsens VII avdelning föreligger redogörelse över samtliga post- och telegrafverkets inkomster och utgifter, varför dessa i detta sammanhang icke vidare behöva beröras.

Diagr. X. Lennätin- ja puhelintulot vuosiina 1918—1933.
Telegraf- och telefoninkomsterna åren 1918—1933.



Henkilökunta.

Mitä lennätinhenkilökuntaan tulee, viitataan kertomuksen IV lukuun, joka sisältää tiedonannot koko laitoksen henkilökunnasta.

Personalen.

Beträffande telegrafpersonalen hänvisas till berättelsens IV avdelning, som innehåller uppgifter om hela verkets personal.

Yleiskatsaus lennätintoimen kehitykseen.

Översikt av telegrafverksamheten.

Yleiskatsaus lennätintoimen kehitykseen vuosina 1923—1933.
Översikt av telegrafverksamheten under åren 1923—1933.

Vuosi — År.	Lennätinhyökkösten pituus — Telegrafverksamhetens längd. Km.	Maksunalaisia sähkösanomia. Taxerade telegram.					Lisäys (vähennys) — edellisestä vuodesta %:ssa. — Ökning (minskning) — från föregående år i %.	Lennätinmaksut. Telegrafavgifter.		Lisäys (vähennys) — edellisestä vuodesta %:ssa. — Ökning (minskning) — från föregående år i %.
		Kotimaisia. Inländska.	Ulkomaisia. — Utländska.			Yhteensä. Summa.		Mk.	p.	
			Suomesta. Från Finland.	Suomeen. Till Finland.	Suomen kautta. Transito genom Finland.					
1923	16 674	406 863	433 970	424 889	—	1 265 722	1.7	16 214 558	22	2.1
1924	16 465	418 306	439 567	442 005	389 425	1 689 303	33.5	15 878 468	46	2.1
1925	15 713	415 884	447 194	444 570	461 659	1 769 307	4.7	16 721 539	—	5.3
1926	16 898	440 845	459 480	462 419	459 947	1 822 691	3.0	18 023 118	79	7.8
1927	17 428	429 156	454 224	444 366	423 933	1 751 679	— 3.9	17 689 502	66	— 1.9
1928	17 765	447 862	493 805	484 016	426 864	1 852 547	— 5.8	18 738 075	16	— 5.9
1929	20 159	417 859	429 830	417 033	396 847	1 661 569	— 10.3	15 754 543	68	— 15.9
1930	20 622	352 566	374 714	364 882	407 648	1 499 810	— 9.7	13 795 360	63	— 12.4
1931	24 213	251 951	344 563	345 519	385 086	1 327 119	— 11.5	12 477 304	33	— 9.6
1932	24 214	229 484	301 036	304 301	340 436	1 175 257	— 11.4	14 210 775	77	— 13.9
1933	24 016	220 761	301 671	314 422	328 078	1 164 932	— 0.9	13 976 707	54	— 1.6

XI. Puhelin.

Paikallisverkot.

Paikallisverkkoja valtion puhelinverkoissa oli vuoden 1933 päättyessä yhteensä 109. Tilaaajohtojen pituus oli 2 462 km. ja lankojen pituus 4 292 km.

Kaukoverkko.

Linjojen, johtojen ja lankojen yhteinen pituus näkyy seuraavasta yhdistelmästä:

XI. Telefon.

Lokalnäten.

Lokalnät funnos vid utgången av år 1933 inalles 109. Abonnentledningarnas längd utgjorde 2 462 km. och trådarnas längd 4 292 km.

Fjärrnätet.

Linjernas, ledningarnas och trådarnas längd framgår av följande sammanställning:

	Km.	
	Vuosi — År 1933.	Vuosi — År 1932.
Linjojen pituus: — Linjernas längd:		
ilma- — luft-	6 294	6 267
maanalaisen — jord-	67	66
merenalaisten — undervattens-	216	216
Yhteensä — Summa	6 577	6 549
Johtojen pituus: — Ledningarnas längd:		
ilma- — luft- { kaksois — dubbla	24 033	23 567
{ yksink. — enkla	823	1 173
maanalaisen — jord-	556	556
merenalaisten — undervattens-	1 610	1 605
kantoaalto- — bärvåg-	4 239	3 623
keinotekkoisten — konstgjorda	6 493	6 493
Yhteensä — Summa	37 804	37 017
Lankojen pituus: — Trådarnas längd:		
ilma- — luft-	48 988	48 308
maanalaisen — jord-	3 238	3 187
merenalaisten — undervattens-	5 626	5 626
Yhteensä — Summa	57 852	57 121

Vuoden 1933 aikana rakennettiin seuraavat puhelinjohdot: — Under år 1933 byggdes följande telefonledningningar:

a) rautakaksoisjohtoja: — a) dubbla järnledningningar:	km.
N:o 176 Haapamäki—Ähtäri	48
„ 177 Uusikirkko—Halila	8.7
„ 178 Kellomäki—Kuokkala	4.4
b) yksinkertaisia rautajohtoja rakennettu kaksoisjohtoiksi: — b) enkla järnledningningar ombyggda till dubbeltrådiga:	
N:o 174 Ivalo—Salmijärvi	158
„ 175 Pelkosenniemi—Savukoski	40.5
„ 189 Seinäjoki—Lapua	24.2

Vuoden 1933 aikana otettiin seuraavat lennätinjohdot käytäntöön puhelinliikenteessä: — Under år 1933 ombildades följande telegrafledningningar till telefonledningningar:

N:o 11 Riihimäki—Kouvola	121.2
„ 52 „ „	121.2
„ 63 Seinäjoki—Lapua	24.2

Kuten edelläolevasta havaitsee ei valtion puhelinverkkoa 1933 vuoden aikanaakaan sanottavasti laajennettu. Tämä johtui siitä, että tarkoitusta varten ei myönnetty määrärahoja. Mainittu vuosi oli järjestyksessä kolmas, jonka aikana valtion puhelinverkkoa sanotusta syystä ei voitu laajentaa. Vasta joulukuussa 1933 myönnettiin lisäyksenä 1933 vuoden menoarvioon 20 milj. markan määräraha valtion puhelinverkon laajentamiseksi. Määrärahalla hankitut laitteet tulevat kuitenkin liikenteeseen vasta 1934 vuoden aikana. Puhelinkysymyksen käsittelystä eduskunnassa viitataan I lukuun „Huomattavampia hallinnollisia toimenpiteitä.

Se seikka, että kolmena vuonna peräkkäin ei ole myönnetty varoja valtion puhelinverkon laajentamiseen, on tietenkin haitallisesti vaikuttanut valtion puhelinliikenteeseen etenkin puhelinjohtojen kuormitukseen.

Toimipaikat.

Keskusasemia oli vuoden 1933 päättyessä 174. Yleisten puhelimien lukumäärä oli 214 ja tilaajien puhelimien 1 444.

Såsom av det föregående framgår utvidgades rikstelefonnätet ej nämnvärt under år 1933. Detta berodde därpå att för ändamålet ej beviljades anslag. Sagda år var det tredje, under vilket rikstelefonnätet av denna orsak ej kunde utvidgas. Först i december 1933 beviljades såsom tillägg till 1933 års statsförslag ett anslag om 20 milj. mark för utvidgning av statens telefonnät. Med sagda anslag anskaffade anläggningar kunna dock tagas i trafik först under år 1934. Angående telefonfrågans behandling i riksdagen hänvisas till kap. I „Märkligare administrativa åtgärder”.

Den omständigheten, att under tre på varandra följande år ej beviljats medel för utvidgning av rikstelefonnätet, har självfallet menligt återverkat på rikstelefontrafiken, i synnerhet på telefonledningarnas belastning.

Anstalter.

Centralstationernas antal utgjorde vid utgången av år 1933 174. Antalet allmänna telefoner var 214 och abonnenternas telefoner 1 444.

Liikenne.

Trafiken.

Puhelujen ja aikayksikköjen lukumäärä posti- ja lennätinhallituksen puhelinjohdoilla vuosina 1933 ja 1932 näkyy alla olevasta yhdistelmästä:

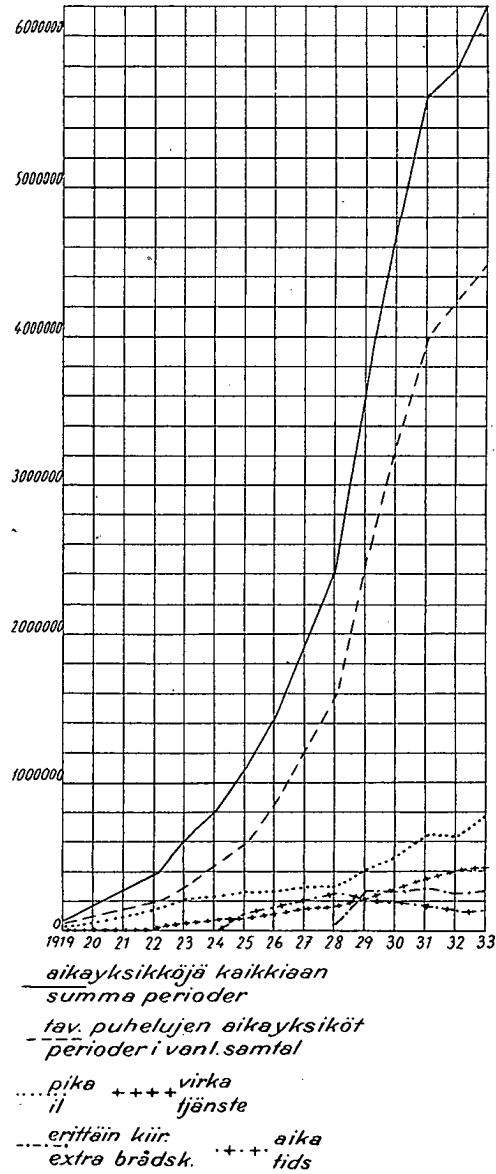
Antal samtal och perioder å post- och telegrafverkets telefonledning ar åren 1933 och 1932 framgår av följande sammanställning:

	Puhelua. Samtal.		Aikayksikköä. Perioder.	
	Vuosi — År 1933.	Vuosi — År 1932.	Vuosi — År 1933.	Vuosi — År 1932.
maksullisia virkapuheluja — tarifficerade samtal	249 432	245 314	423 000	412 561
tilauspuheluja — abonnemangssamtal.....	17 625	17 209	36 831	37 016
aikapuheluja — tidssamtal	83 051	79 979	145 302	142 718
erittäin kiireellisiä puheluja — extra brädskan- desamtal	164 447	148 811	275 569	251 112
pikapuheluja — ilsamtal	477 968	385 764	787 834	643 455
tavallisia puheluja ilman alennusta — vanliga samtal utan nedsättning	2 369 234	2 239 776	3 683 728	3 509 834
tavallisia puheluja 25 % alennuksella — vanliga samtal med 25 % nedsättning	406 656	361 489	797 713	726 830
lehtipuheluja — pressamtal	34 962	36 311	65 303	69 600
Yhteensä — Summa	3 803 375	3 514 653	6 215 280	5 793 126
maksuttomia virkapuheluja — afgiftsfria tjän- desamtal	23 401	23 703	39 283	40 537
Kaikkiaan — Totalsumma	3 826 776	3 538 356	6 254 563	5 833 663

Puheluja voitiin vuonna 1933 välittää seuraaviin maihin: Alankomaihin, Belgiaan, Danzigiin, Espanjaan, Gibraltariin, Irlannin vapaavaltioon, Italiaan, Itävaltaan, Latviaan, Liettuun, Luxemburgiin, Norjaan, Portugaliin, Puolaan, Ranskaan, Romaniaan, Ruotsiin, Saar-alucelle, Saksaan, Sosialististen Neuvostotasavaltain Liittoon, Suurbritanniaan ja Pohjois-Irlantiin, Sveitsiin, Tanskaan, Tshekkoslovakiaan, Unkariin, Vatikaanin valtion, Vieroon, Alankomaiden Intiaan, Britannian Intiaan, Filippiineille, Palestiinaan, Siamiin, Algeriaan, Egyptiin, Etelä-Afrikan Valtio-liittoon, Kanariansaariin, Ranskan Marokkoon, Tangerin piiriin, Tunisiin, Amerikan Yhdysvaltoihin, Argentiinaan, Bermuda-saariin, Brasiliaan, Chileen, Costa Ricaan, Guatemalaan, Kanadaan, Kubaan, Meksikoon, Nicaraguaan, Panamaan, Uruguayhin, Venezuelaan, Australian Valtio-liittoon, Havaijisaariin ja Uuteen Seelantiin.

Samtal under år 1933 kunde förmedlas till följande länder: Belgien, Danmark, Danzig, Estland, Frankrike, Gibraltar, Irländska fristaten, Italien, Lettland, Litauen, Luxemburg, Nederländerna, Norge, Polen, Portugal, Rumänien, Saarområdet, Schweiz, Socialistiska Rådsrepublikernas Förbund, Spanien, Storbritannien och Nord-Irland, Sverige, Tjeckoslovakien, Tyskland, Ungern, Vatikanstaten, Österrike, Brittiska Indien, Filippinerna, Nederländska Indien, Palestina, Siam, Algeriet, Egypten, Franska Marocko, Sydafrikanska Statsförbundet, Kanariska öarna, Tanger-distriktet, Tunis, Amerikas Förenta Stater, Argentina, Bermudaöarna, Brasilien, Canada, Chile, Costa Rica, Cuba, Guatemala, Mexiko, Nicaragua, Panama, Uruguay, Venezuela, Australiska Statsförbundet, Hawaiiöarna och Nya Zeeland.

Diagr. XI. Puhelinliikenne valtion johdoilla vuosina 1919—1933.
Telefontrafiken å riksledningarna åren 1919—1933.



Puhelinliikenne Suomen ja ulkomaiden välillä vuosina 1933 ja 1932.
Telefontrafiken med utlandet åren 1933 och 1932.

M a a . — L a n d .	M i n u u t t e j a . — M i n u t e r .					
	Tulevat. Ankommande.		Menevät. Avgående.		Yhteensä. Summa.	
	Vuosi — År 1933.	Vuosi — År 1932.	Vuosi — År 1933.	Vuosi — År 1932.	Vuosi — År 1933.	Vuosi — År 1932.
Alankomaat — Nederländerna	3 104	3 380	2 281	2 230	5 385	5 610
Amerikan Yhdysvallat — Amerikas Förenta Stater	21	20	—	6	21	26
Belgia — Belgien	1 011	1 271	1 141	1 215	2 152	2 486
Brasilia — Brasilien	—	6	—	—	—	6
Danzig	2 202	2 672	968	1 399	3 170	4 071
Englanti — England	11 544	9 242	8 043	6 859	19 587	16 101
Espanja — Spanien	21	9	140	—	161	9
Italia — Italien	240	378	407	610	647	988
Itävalta — Österrike	312	83	387	300	699	383
Latvia — Lettland	7 456	7 828	8 865	8 881	16 321	16 709
Liettua — Litauen	360	765	774	934	1 134	1 699
Luksemburg — Luxemburg	—	—	48	26	48	26
Norja — Norge	7 871	7 425	7 120	7 949	14 991	15 374
Puola — Polen	908	774	785	739	1 693	1 513
Ranska — Frankrike	2 977	2 639	3 083	2 538	6 060	5 177
Romania — Rumänien	—	8	4	—	15	8
Ruotsi — Sverige	203 324	211 234	185 238	183 140	388 562	394 374
Saar-alue — Saar-området	15	4	4	—	19	4
Saksa — Tyskland	32 970	37 463	33 697	33 315	66 667	70 778
Sveitsi — Schweiz	418	933	628	1 227	1 046	2 160
Tanska — Danmark	16 723	14 140	15 219	14 216	31 942	28 356
Tshekkoslovakia — Tjeckoslovakien	620	436	652	472	1 272	908
Unkari — Ungern	159	106	176	196	335	302
Venäjä — Ryssland	22 569	20 470	8 760	8 746	31 329	29 216
Viro — Estland	103 301	102 340	95 263	93 895	198 564	196 235
Yhteensä — Summa	418 137	423 626	373 683	368 893	791 820	792 519

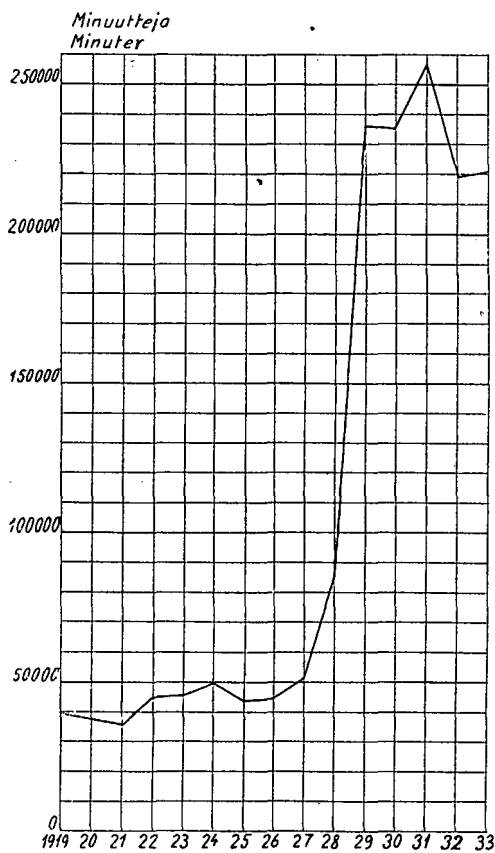
Puhelintulot ja -menot.

Telefoninkomster och -utgifter.

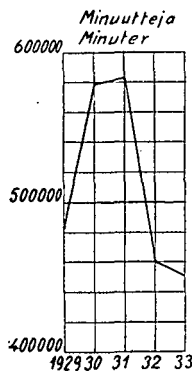
Puhelintuloista ja -menoista viitataan kertomuksen VII lukuun.

Beträffande telefoninkomster och -utgifter hänvisas till berättelsens VII avdelning.

Diagr. XII. Suomen—Viron puhelinkaapelin kuormitus vuosina 1919—1933.
Belastningen å telefonkabeln Finland—Estland åren 1919—1933.



Diagr. XIII. Suomen—Ruotsin puhelinkaapelin kuormitus vuosina 1929—1933.
Belastningen å telefonkabeln Finland—Sverige åren 1929—1933.



Yleiskatsaus valtion puhelintoimen kehitykseen vuosina 1919—1933. — Översikt av statens telefonverksamhet under åren 1919—1933.

Vuonna. — År.	Pylväslinjoja. Stolplinjer.		Kaapeleita. — Kablar.		Johtojen pituus km:ssä. Ledningarnas längd i km.				Puhelintoimipaikkoja. *) Centraler. *)		Kotimaisia meneviä. — Inländska avgångna.						Ulkomaisia. Utländska.	
	Km.	Km.	Km.	Km.	Kaksoisjohtoja. Dubbla ledning.	Yksink. rautajohtoja. Enkla järnledning.	Kaapelijohtoja. Kabelledning.	Yhteensä. Summa.			Tavallisia. Enkla.	Kiireellisiä. Brådskande.	Aikapuheluja. Tidssamtal.	Erittäin kiireellisiä. Extra brådskande.	Yhteensä. Summa.	Meneviä. Avgångna.	Tulevia. Ankomna.	
1919	1 497	88	1 032	1 673	596	162	3 463	15	44 478	39 620	—	—	—	84 098	20 979	17 870		
1920	1 497	88	1 032	1 927	470	162	3 591	23	97 505	65 502	—	—	—	163 007	27 070	28 079		
1921	1 497	106	1 032	1 890	470	162	3 554	27	172 922	108 493	—	—	—	281 415	29 514	37 867		
1922	1 497	106	1 571	2 006	601	175	4 853	40	229 282	157 299	—	—	—	386 581	24 077	40 767		
1923	1 497	106	2 015	2 213	729	284	5 241	56	394 784	227 920	—	—	—	622 704	30 863	39 795		
1924	1 635	106	2 935	2 349	701	301	6 286	63	563 958	254 757	—	—	—	818 715	40 553	41 367		
1925	2 018	106	3 419	2 779	816	322	7 336	70	728 383	385 292	—	—	—	1 113 675	46 293	41 513		
1926	2 018	106	4 034	3 756	458	229	8 477	80	1 029 383	271 399	170 220	—	—	1 471 002	47 007	43 378		
1927	2 258	106	4 463	4 608	564	387	10 022	95	1 454 612	308 457	211 507	—	—	1 974 576	51 359	47 546		
1928	2 889	308	7 908	6 378	609	1 257	16 152	127	1 831 186	306 520	254 393	47 904	—	2 439 973	65 690	76 237		
1929	4 037	263	10 800	7 185	768	2 005	20 758	177	2 818 231	410 092	212 539	265 908	—	3 706 770	2) 424 084	413 580		
1930	5 766	276	14 195	8 181	763	2 061	25 200	203	3 715 755	514 303	198 566	275 146	—	4 703 770	454 955	470 419		
1931	5 929	278	14 211	9 022	987	2 125	26 345	208	4 508 490	650 748	170 589	289 211	—	5 619 038	465 207	470 141		
1932	6 266	282	14 211	9 357	1 173	2 161	26 902	221	4 796 452	643 455	142 718	251 112	—	5 833 737	368 893	423 626		
1933	6 294	282.5	14 210.2	9 872.4	823.3	2 166	27 071.9	227	5 045 858	787 834	145 302	275 569	—	6 254 563	373 683	418 137		

*) Tähän sisältyvät myös puheluasemat. — Här ingår även samtalsstationer.

*) Vuodesta 1929 lasketaan ulkomaiset puhelut minuutteissa. — Från År 1929 räknas de utländska samtalen i minuter.

XII. Radio.

Vuonna 1933 valtiolla oli yksi kiinteä radioasema Helsingissä sekä neljä yleiselle liikenteelle avattua rannikkoasemaa, nimittäin Helsingissä, Hangossa, Vaasassa ja Viipurissa, kuuluen viimeainittu rannikkoasema puolustuslaitokselle. Rannikkoasemista Helsingin ja Hangon asemat välittivät radiopuheluja sekä Hangon, Vaasan ja Viipurin asemat radiolennätinliikennettä. Välittömässä yhteydessä Helsingin rannikkoaseman kanssa toimi Leppävaaran radiosuuntimisasema ja Hangon rannikkoaseman kanssa Hankoniemen radiosuuntimisasema, jotka antoivat radiosuuntimisia sekä laivoille että lentokoneille. Hangon radioasema toimi paitsi rannikkoasemana myös ilmailuasemana, välittäen lentokoneiden radiosanomia. Sitäpaitsi oli Hangon radioasema yhteydessä Tukholman lentosataman kanssa.

Liikkuvia asemia oli mainittuna vuotena valtion laivoissa 12, joista 6 oli varustettu radiopuhelimella ja 6 sekä radiopuhelimella että -lennättimellä. Sitäpaitsi oli 4 laivassa radiosuuntimislaitteet. Mainittujen asemien lisäksi puolustuslaitos oli ilmoittanut 18 laiva-asemaa ja merivartiolaitos 17 kiinteää asemaa, 2 ilmalaiva-asemaa sekä 48 laiva-asemaa.

Yksityisten laivayhtiöiden laivoista oli vuonna 1933 151 varustettu radiolaitteilla. Radiolennätinlaitteita oli 88 laivassa sekä radiopuhelinlaitteita 64 laivassa. Tämän lisäksi oli 28 laivaa varustettu radiosuuntimislaitteilla ja 2 laivaa itsetoimivilla hälytyslaitteilla.

Yksityisistä lentokoneista oli kaksi varustettu radiolaitteilla ollen toisessa näistä lentokoneista myös radiosuuntimislaitteet.

Helsingin kiinteä asema on vuoden 1933 aikana jatkanut edellisenä vuonna aloitet-

XII. Radio.

Statens radiostationer under år 1933 utgjordes av en fast station i Helsingfors och fyra för allmän trafik öppnade kuststationer, nämligen i Helsingfors, Hangö, Vasa och Viborg, vilken sistnämnda station tillhörde försvarsväsendet. Av kuststationerna förmedlade stationerna i Helsingfors och Hangö radiosamtal samt stationerna i Hangö, Vasa och Viborg radiotelegramtrafik. I samband med kuststationen i Helsingfors arbetade Alberga radiopejlingsstation och i samband med Hangö kuststation radiopejlingsstationen å sistnämnda ort, vilka gävo radiopejlingar både åt fartyg och flygmaskiner. Hangö radiostation funktionerade utom såsom kuststation även såsom aeronautisk station, förmedlande flygmaskinernas radiotelegram. Dessutom stod Hangö radiostation i förbindelse med flyghamnen i Stockholm.

Rörliga stationer funnos nämnda år å 12 stycken statens fartyg, av vilka 6 voro försedda med raditelefon och 6 med både raditelefon och -telegraf. Dessutom funnos å 4 fartyg radiopejlingsanordningar. Utom sagda stationer hade försvarsväsendet anmält 18 fartygsstationer och kustbevakningen 17 fasta stationer, 2 luftfartygsstationer samt 48 fartygsstationer.

Av privata rederier tillhöriga fartyg voro år 1933 151 försedda med radioanläggningar. Radiotelegrafanläggningar funnos å 88 fartyg samt raditelefonanläggningar å 64 fartyg. Dessutom voro 28 fartyg försedda med radiopejlingsanordningar och 2 fartyg med automatiska signalanläggningar.

Av privata flygmaskiner voro två försedda med radioanläggningar samt den ena av dessa även med radiopejlingsanordning.

Den fasta stationen i Helsingfors har under år 1933 fortsatt med den under

tua pikaliikennettä. Radioasemalla on ollut suora radioyhteys Riigaan, Danzigiin, Berliiniin ja Amsterdamiin. Aseman koko sanomavaihto on suoritettu täysin koneellisesti. Radioaseman liikenne on, lukuunottamatta niitä sanomia, jotka lähettäjä oli määrännyt kaapelitietä lähetettäväksi käsitännyt seuraavien maiden sanomavaihdot:

1) Berliinin radioaseman kautta:

Saksan, Albanian, Bulgarian, Itävallan, Jugoslavian, Kreikan, Luxemburgin, Romanian, Saar-alueen, Sveitsin, Tšhekkoslovakian ja Unkarin sanomat. Osa Saksan sanomavaihdosta, nimittäin Hampurin sekä sitä lähinnä olevien Saksan kaupunkien sanomat, välitettiin kuitenkin edelleenkin kaapeliteitse.

2) Amsterdamin radioaseman kautta:

Alankomaiden ja Belgian sanomat.

3) Riigan radioaseman kautta:

Latvian, Liettuan ja Puolan sanomat.

4) Danzigin radioaseman kautta:

Danzigin sanomat.

Vuoden 1933 aikana Helsingin radioaseman toiminta ei ollut ykkojen tai häiriöiden takia yhtään kertaa keskeytyneenä. Kesällä ukkosen tai muiden samanlaisten häiriöiden takia täytyi kuitenkin lähetysnopeutta joskus niin paljon pienentää, ettei asema ehtinyt välittää kaikkia sille kuuluvia sanomia. Sanomien vanhentumisen estämiseksi tällöin osa sanomista lähetettiin lankateitse. Nämä lankateitse lähetetyt sanomat olivat 0.3 % radioteitse lähetettyjen sanomien luvusta. Radiosanomien välitysnopeus Helsingissä oli keskimäärin 7.8 minuuttia.

XIII. Yleisradio.

Yleisradiotoiminta Suomessa on järjestetty radiolaitteista 17 päivänä tammi-kuuta 1927 annetulla lailla ja samana päivänä annetulla samaa asiaa koskevalla asetuksella, 23 päivänä marraskuuta 1933

föregående år vidtagna snabbtrafiken. Radiostationen har stått i direkt radioförbindelse med Riga, Danzig, Berlin och Amsterdam. Stationens hela telegrafkorrespondens har utförts maskinellt och omfattade trafiken, fränsett de telegram, som avsändaren bestämt att skola förmedlas per kabel, följande länder:

1) Genom radiostationen i Berlin:

Tyskland, Albanien, Bulgarien, Grekland, Jugoslavian, Luxemburg, Rumänien, Saarområdet, Schweiz, Tjeckoslovakien, Ungern och Österrike. En del av telegrafkorrespondensen med Tyskland, nämligen telegrafkorrespondensen med Hamburg och närmast denna ort belägna tyska städer, förmedlades dock fortfarande per kabel.

2) Genom radiostationen i Amsterdam:

Belgien och Nederländerna.

3) Genom radiostationen i Riga:

Lettland, Litauen och Polen.

4) Genom radiostationen i Danzig:

Danzig.

Radiostationens i Helsingfors verksamhet hade under år 1933 ej en enda gång avbrutits till följd av fel eller störingar. Dock måste under sommaren, till följd av åska eller andra dylika störingar, avsändningsnabbheten tidtals så förminska, att stationen ej hann förmedla all på densamma ankommande trafik. För undvikande i sådana fall av fördröjningar, expedierades en del av telegrammen per tråd. Dessa per tråd expedierade telegram utgjorde 0.3 % av antalet trådlöst avsända telegram. Radiotelegrammens förmedlingstid i Helsingfors var i medeltal 7.8 minuter.

XIII. Rundradio.

Rundradioverksamheten är i Finland ordnad medelst en lag och en förordning angående radioanläggningar, givna den 17 januari 1927, medelst statsrådets beslut den 23 november 1933 samt medelst mi-

annetulla valtioneuvoston päätöksellä sekä 8 päivänä joulukuuta 1933 annetulla kululaitosten ja yleisten töiden ministeriön päätöksellä.

nisteriets för kommunikationsväsendet och allmänna arbetena beslut den 8 december 1933.

Yleisradioasemat.

Posti- ja lennätinhallituksen alaisia yleisradioasemia oli vuoden 1933 lopulla kuusi, nim. Helsingissä, Lahdessa, Oulussa, Porissa, Tampereella ja Viipurissa. Sitäpaitsi posti- ja lennätinhallitus valvoi Turussa ja Pietarsaareissa olevien radioyhdistysten yleisradioasemien toimintaa.

Vuonna 1933 oli yleisradiotoiminnan teknillisten asiain hoito kokonaan keskitettynä posti- ja lennätinhallituksen lennätinosaston alaisena toimivaan yleisradiokonttoriin.

Yleisradioasemien aaltopituudet ja tehot vuoden lopulla olivat:

Rundradiostationerna.

Vid utgången av år 1933 funnos sex post- och telegrafstyrelsens underlydande rundradiostationer, nämligen Helsingfors, Lahti, Oulu, Pori, Tampere och Viipuri stationer. Dessutom övervakade post- och telegrafstyrelsens verksamheten vid radioföreningarnas rundradiostationer i Åbo och Jakobstad.

År 1933 var den tekniska skötseln av rundradioverksamheten i sin helhet koncentrerad hos post- och telegrafstyrelsens rundradiokontor, som sorterar under telegrafavdelningen.

Rundradiostationernas våglängder och effekter voro vid årets slut:

Yleisradioasema. — Rundradiostation.	Kilojaksoluku. Kilosykeitalet. Kc/s	Aaltopituus. Våglängd. m.	Antenniteho. Antenneffekten. kW.	Modulatio. Modulationen. %
Helsinki — Helsingfors	815	368.1	10.0	80
Lahti	167	1 796.4	40.0	70
Oulu	436	689.0	1.2	70
Jakobstad — Pietarsaari	959	312.8	0.25	60
Pori	950	315.8	1.0	90
Tampere	536	560.0	0.7	70
Turku — Åbo	1 220	245.9	0.6	60
Viipuri.....	1 031	291.2	10.0	80

Yleisradioasemista Helsinki, Lahti, Oulu, Pori, Tampere ja Viipuri lähettivät sekä aamu-, päivä- että iltaohjelmat ja tapahtui Oulun, Porin ja Tampereen yleisradioasemille aamu- ja päiväohjelmien välitys langattomasti Lahdesta. Suomenkielisen ja ruotsinkielisen aamuhartaushetken radioivat Helsingin, Lahden ja Turun yleisradioasemat; muut, Pietarsaarta lukuunottamatta, radioivat vain suomenkielisen hartaushetken.

Av rundradiostationerna avsende Helsingfors, Lahti, Oulu, Pori, Tampere och Viipuri både morgon-, dags- och kvällsprogrammen, och skedde programöverföringen till Oulu, Pori och Tampere rundradiostationer trådlöst från Lahti. Den finskspråkiga och den svenskspråkiga morgonandakten radierades av Helsingfors, Lahti och Åbo rundradiostationer, de övriga, Jakobstad dock undantagen, radierade blott den finskspråkiga morgonandakten.

Posti- ja lennätinhallituksen alaisten yleisradioasemien käyttötilasto selviää seuraavasta taulukosta:

Driftsstatistiken av post- och telegrafstyrelsens rundradiostationer framgår av nedanstående tabell:

	Helsinki. Helsingfors.	Lahti.	Oulu.	Pori.	Tampere.	Viipuri.
Kokonaiskäyttötuntimäärä — Antal drifttimmar	3 177	3 082	2 594	2 631	2 410	2 997
siitä ohjelmälähetyistä, tuntia — därav programsändning, timmar	2 713	2 773	2 575	2 350	2 312	2 495
tyhjänäkäynti- ja kokeilutuntia — tomgång- och experimenttimmar	464	309	19	281	98	502
tyhjänäkäynti- ja kokeilutuntimäärä %:ssa — tomgång och experimenttimmar i %	14.6	10.04	0.72	10.7	4.1	20
Vuoden aikana muistiin merkittyjen häiriömuistutusten lukumäärä — Under året antecknade klagomål över störingar	127	151	26	111	77	90
Kuinka monena päivänä häiriömuistutuksia on tehty — Antal dagar under vilka klagomål över störingarna anförts	94	89	26	86	62	82
Lähetyksen keskeyttäneiden häiriöiden lukumäärä — Antal störingar som avbrutit sändningen	88	63	26	47	43	15
Lähetyksen keskeyttäneiden häiriöiden yhteenlaskettu tuntimäärä — Antal störingstimmar under vilka sändningen varit avbruten	4.35	2.64	3.1	7.7	16.3	1.8
Lähetyksen keskeytystunnit %:ssa ohjelmälähetystunneista — Sändningsstöringstimmar i % av programsändningstimmar	0.161	0.095	0.12	0.32	0.69	0.073
Radioaseman kuluttamat kWh — Av radiostationen förbrukade kWh	200 718	634 990	19 508	15 572	17 825	256 390
josta lämmitykseen käytetty kWh — varav till värme förbrukats kWh	27 570	—	—	—	217	48 080
%:ssa kokonais-kWh:sta — i % av totala kWh	14.2	—	—	—	1.22	18.7

Teknilliset uudistukset.

Vuonna 1932 alullepantu Porin uuden yleisradioaseman rakennustyö saatiin loppuun suoritetuksi kuluneen vuoden alussa ja aloitti asema lähetyksensä 1 päivänä huhtikuuta 1933. Toiminta-aikanaan on asema toiminut moitteettomasti ja on sen kuuluvaisuus ollut hyvä, mikä myös on todettu suorittamalla kenttävoimakkuusmittauksia.

Kun Lahden yleisradioasemalla käytännössä olleessa tasasuuntaajassa oli esiintynyt usein häiriöitä, jotka aiheuttivat keskeytyksiä lähetyksessä, tilattiin vuoden 1932 lopussa uusi putkitasasuuntaaja. Se asennettiin paikoilleen toukokuun 29 ja 30 päivänä 1933 ja on se ollut siitä lähtien jatkuvasti käytännössä ilman, että on ilmennyt minkäänlaisia ylilyöntejä.

Sitten kun oli käynyt selville, että yleisradio-ohjelmia tulee usein lähetettäväksi

Tekniska förbättringar.

Det under år 1932 påbegynta byggnadsarbetet å Pori nya rundradiostation slutfördes i början av sistlidna år och begynte stationen med sina utsändningar den 1 april 1933. Under den tid stationen varit i bruk har den fungerat klanderfritt och har dess hörbarhet varit god, vilket även konstaterats genom utförda fältstyrkemätningar.

Emedan det i rikriktaren å rundradiostationen i Lahti ofta inträffade störingar, vilka förorsakade avbrott i utsändningen, beställdes i slutet av år 1932 en ny rikriktare. Den uppmonterades den 29 o. 30 maj 1933, och har den sedan dess varit oavbruten i funktion utan att några som helst överslag inträffat.

Sedan det hade visat sig, att rundradio-program ofta tagas från Sordavala, Vasa

Sortavalasta, Vaasasta ja Jyväskylästä järjestettiin näihin paikkoihin osittain vakinaisesti asennetut ohjelmansiirtolaitteet.

Lankaradio.

Vuoden 1933 alussa ryhtyi Helsingin Puhelinyhdistys jakamaan yleisradio-ohjelmia puhelijoitoja myöten ohjelmien tilaajille (lankaradio). Puhelinyhdistys kustantaa ja hoitaa kaikki ohjelmansiirtoon puhelinkeskuksissa tarvittavat laitteet. Ohjelmia jaetaan joko suomenkielisinä tai ruotsinkielisinä, riippuen puhelimen omistajan toivomuksesta. Lankaradiotilaaajia oli vuoden lopussa 248.

Yleisradiostudio Helsingissä.

Kulkulaitosten ja yleisten töiden ministeriö osti 12 päivänä huhtikuuta 1933 Helsingin Säästöpankin entisen toimitalon, Helsingissä, Fabianinkatu 15. Taloon aiotaan sijoittaa yleisradion sekä ohjelma- että teknillinen osasto. Kiinteistö luovutettiin posti- ja lennätinhallituksen hallintaan. Talossa suoritetaan korjaus- ja uudistustöitä, joitten on oltava valmiina 1 päivänä kesäkuuta 1934.

Tutkimukset.

Maamme itäosien yleensä huonot kotimaisten ohjelmien kuunteluolosuhteet ja venäläisten yleisradioasemien läheisyys ja voimakkuus aiheuttivat kesän aikana tutkimuksia kuunteluolosuhteiden selvittämiseksi Itä-Suomessa. Sitä varten asetettiin pieni koelähetin toimimaan vuoronperään Sortavalaan, Joensuuun ja Nurmekseen sekä mitattiin lähettimen kenttävoimakkuus eri suunnissa. Tutkimukset osoittivat, että edullisia yleisradioaseman paikkoja oli ole-massa.

Radiohäiriöt.

Posti- ja lennätinhallitus on kuluneena vuonna edelleen kehittänyt v. 1930 syk-

och Jyväskylä har å dessa orter anordnats delvis permanenta programöverföringsanläggningar.

Trådradio.

I början av år 1933 begynte Helsingfors Telefonförening distribuera rundradioprogram längs telefonledningarna till program-abbonnenterna (trådradio). Telefonföreningen bekostar och sköter om alla för programöverföring i telefoncentralerna behövliga anläggningar. Enligt abonnenternas önskan gives antingen finskspråkiga eller svenskspråkiga program. Trådradioabbonnenternas antal uppgick vid årets slut till 248.

Rundradiostudion i Helsingfors.

Ministeriet för kommunikationsväsendet och allmänna arbetena inköpte den 12 april 1933 Helsingfors Sparbanks f. d. bankfastighet i Helsingfors, Fabiansgatan 15. I gården kommer att inrymmas rundradions såväl program- som tekniska avdelning. Fastigheten överläts åt post- och telegrafstyrelsen. Å fastigheten utföras reparations- och ombyggnadsarbeten, vilka böra vara slutförda den 1 juni 1934.

Undersökningar.

De i vårt lands östligaste delar i allmänhet rådande rätt dåliga avlyssningsförhållandena för inhemsk rundradio samt de ryska rundradiostationernas närhet och styrka förorsakade under sommaren undersökningar för utrönande av avlyssningsförhållandena i Östra-Finland. För detta ändamål uppmonterades en liten provsändare turvis i Sordavala, Joensuu och Nurmek samt uppattes sändarens fältstyrka i olika riktningar. Undersökningarna gävo vid handen, att lämpliga platser för rundradiosändarestationer funnos.

Radiostöringar.

Post- och telegrafstyrelsen har under det gångna året vidare utvecklat det på hösten

syllä aloitettua radiohäiriöiden poistotoimintaa. Vuoden kuluessa on Helsingissä ja Turussa ollut jotenkin säännöllisesti toiminnassa häiriötutkija kun sen sijaan Hangossa, Joensuussa, Jyväskylässä, Kajaanissa, Kemissä, Kokkolassa, Kuopiossa, Lappeenrannassa, Nurmeksessa, Pietarsaareissa, Porvoossa, Rovaniemellä, Sortavalassa ja Vaasassa on häiriötutkija ollut vain lyhyen ajan toimesta.

O. Y. Suomen Yleisradion omistamaa opetuselokuvaa „Radiohäiriöiden synty ja poisto” sekä posti- ja lennätinhallituksen omistamaa „Yleisradiotekniikka mikrofonista vastaanottimeen” on näytelty monilla paikkakunnilla eri puolilla Suomea ja on yleisöllä ollut näytäntöihin vapaa pääsy.

Tuloksena tästä opetus- ja propagandatyöstä on ollut, että monien kaupunkien sähkölaitokset ovat julkaisseet kiellon häiritsevien sähkölaitteiden käyttämisestä häiriönpoistolaitteita kotimaisten yleisradiolähetysten aikana. Samantapaisia määräyksiä ovat antaneet myös eräiden kaupunkien kaupunginhallitukset. Myös eräät nimismiehet ovat posti- ja lennätinhallituksen pyynnöstä antaneet piireissään määräyksiä erittäin voimakkaita radiohäiriöitä kehittävien violettisädekojeiden käyttämisen rajoittamiseksi sellaiseen aikaan, jolloin ei ole kotimaista yleisradiolähetystä.

Posti- ja lennätinhallitukselle jatkuvasti eri puolilta maata saapuvat erikoisille häiriöilmoituslomakkeille laaditut valitukset kuitenkin osoittavat, että radiohäiriöiden poistamiseksi on vieläkin tehtävä voimakasta valistustyötä ja jatkettava opastustoimintaa.

Yleisradion rahoitus.

Yleisradiotoimintaa on vuonna 1933 edelleenkin ylläpidetty valtion tulo- ja menoarvion ulkopuolella olevan radiorahaston varoilla.

1930 påbörjade arbetet för avskaffande av rundradiostöringarna. Under årets lopp har i Helsingfors och Åbo en störingsfunktionär varit i verksamhet nästan regelbundet, men däremot hava i Hangö, Joensuu, Jyväskylä, Kajana, Kemi, Gamla-karleby, Kuopio, Willmanstrand, Nurmes, Jakobstad, Borgå, Rovaniemi, Sordavala och Vasa störingsfunktionärer arbetat blott en kortare tid.

Undervisningsfilmerna „Rundradiostöringarnas uppkomst och avlägsnande”, som äges av A. B. Finlands Rundradio, samt „Rundradioteknik från mikrofonen till mottagaren”, som äges av post- och telegrafstyrelsen, ha förevisats å flere orter i olika delar av landet, och har publiken haft fritt tillträde till dessa föreställningar.

Med denna undervisnings- och propagandaverksamhet har ernåtts, att elektricitetsverken i flere städer utfärdat förbud mot användandet av störande elektriska anläggningar utan störingskydd under pågående inhemsk radioutsändning. Enahanda förbud ha även vissa städers stadsstyrelser meddelat. Även hava några länsmän på post- och telegrafstyrelsens anhållan i sina distrikt meddelat föreskrifter för begränsande av de särskilt svåra störingar förorsakande violettstrålsapparaternas användning till sådana tider, då inhemsk rundradioutsändning ej pågår.

Av de till post- och telegrafstyrelsen fortfarande från olika delar i landet ingående, på särskilda blanketter gjorda anmälningarna om störingar, framgår, att för avlägsnande av radiostöringar ännu bör bedrivas en kraftig upplysnings- och undervisningsverksamhet.

Finansiering av rundradion.

Rundradioverksamheten har under år 1933 fortfarande underhållits med radiofondens medel, som stå utanför statens budget.

Radorahaston tulot ja menot olivat Radiofondens inkomster och utgifter
vuonna 1933 seuraavat: voro år 1933 följande:

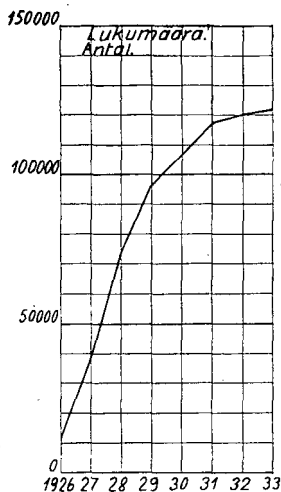
Tulot: — Inkomster:

Säästö vuodelta 1932 — Saldo från år 1932	799 722: 01
Kuuntelulupamaksut — Radiolicensavgifter	12 102 003: 10
Vähennykset palkkauksista — Minskningar av avlöningar	73 589: 75
Sekalaiset tulot — Diverse inkomster	29 620: 25
Yhteensä — Summa	13 004 935: 11

Menot: — Utgifter:

Henkilömenot posti- ja lennätinhallituksessa — Personalutgifter vid post- och telegrafstyrelsen	440 158: —
Henkilömenot yleisradioasemilla ja studioissa — Personalutgifter vid rundradiostationer och studios	950 756: 50
Matkat — Resor	65 585: 91
Kalusto, lomakkeet y. m. — Inventarier, blanketter m. m.	74 913: 16
Perimiskustannukset — Inkasseringsutgifter	16 514: 55
Mittausvälineiden hankinta — Anskaffande av mätningssinstrument ..	99 116: 50
Tutkimukset ja radiohäiriöiden poisto — Undersökningar och elimi- nering av radiöstöringar	145 701: 80
Ohjelmalinjojen vuokra — Hyra för programlinjer	273 741: 55
Yleisradioasemien käyttö ja kunnossapito — Bruk och underhåll av radiostationer	1 920 535: 24
O. Y. Suomen Yleisradion osuus — Finlands Rundradio A. B:s andel	5 184 230: 75
Salakuuntelun estäminen — Förhindrande av tjuvlyssnande	56 609: —
Sekalaiset menot — Diverse utgifter	40 968: 94
Ministeriön käytettäväksi — Till ministeriets förfogande	265 599: 80
Lahden yleisradioaseman kuoletus — Amortering av Lahtis rund- radiostation	106 666: 65
Yleisradiotalon kauppahinta ja korko — Köpeskillning och ränta för rundradiohuset	393 333: 35
Yleisradiotalon korjaustöihin — Till remonteringsarbeten i rund radiohuset	800 000: —
Yleisradioasemien ja studoiden uusinta — Nyanskaffningar för rund- radiostationer och studios	759 830: 30
Takaisin suoritetut radiolupamaksut — Återbetalade radiolicens- avgifter	1 700: —
Säästö vuodelle 1934 — Saldo till år 1934	1 408 973: 11
Yhteensä — Summa	13 004 935: 11

Diagr. XIV. Radiokuuntelulupia vuosina 1926—1933.
Radiolicenser åren 1926—1933.



Kuunteluluvat.

Kuuntelulupien lukumäärä käy selville
allaolevasta yhdistelmästä.

Radiolicenser.

Radiolicensernas antal framgår av ne-
danstående sammanställning.

Vuosi. — År.	Kuuntelulupia. Radiolicenser.	Kuuntelulupia tuhatta asukasta kohti. Radiolicenser per tusen invånare.
1926.....	11 651	3.1
1927.....	36 953	10.5
1928.....	73 836	20.6
1929.....	95 742	26.7
1930.....	106 559	29.5
1931.....	116 850	31.9
1932.....	119 930	32.4
1933.....	121 020	32.5

Vuonna 1933 myönnettyistä kuuntelulu-
vista oli 102 548 eli 84.74 % suomen-
kielistä ja 18 472 eli 15.26 % ruotsinkie-
listä. Kuuntelulupien irtisanomisia toimi-
tettiin 13 737 ja osoitteenmuutoksia 7 312.

Helsingissä, posti- ja lennätinhallituk-
sessa, kesäkuun 1 päivänä 1934.

Av de år 1933 beviljade licenserna voro
102 548 eller 84.74 % utskrivna på finska
och 18 472 eller 15.26 % utskrivna på
svenska. Uppsägningar av licenser verk-
ställdes i 13 737 fall och adressändringar
i 7 312 fall.

Helsingfors, å post- och telegrafstyrelsen,
den 1 juni 1934.

G. E. F. Albrecht.

John Palmgren.

TAULULIITTEET
POSTI- JA LENNÄTINTILASTOON
VUODELTA 1933.

TABELLBILAGOR
TILL
POST- OCH TELEGRAFSTATISTIK
FÖR
ÅR 1933.

Ta ulu 1. Posti- ja lennätinhallitus, posti- ja lennätinpiirit, toimipaikat ja henkilökunta.

Toimipaikan nimen edessä oleva merkki * tarkoittaa, että toimipaikka on yhdistetty posti- ja lennätintoi-
paikka harjoittaa ainoastaan lennätinliikennettä, on siitä merkintä (lennätinkonttori). Toimipaikat, joita ei ole mitenkään merkitty,
ovat yksinomaan postitöimipaikkoja.

Vakinaista ja ylimääräistä henkilökuntaa koskevat tiedot ovat sarakkeissa 9 ja 10; postitöimipaikoiden hoitajista ovat ilmoitukset
sarakkeessa 12, jolleivät mainitut hoitajat ole samalla maalaiskirjeenkantajia, missä tapauksessa heidät on merkitty sarakkeeseen
11; paitsi postitöimipaikoiden hoitajia on sarakkeessa 12 mainittu kaikki muut tilapäisesti laitoksen palveluksessa olevat henkilöt, jotka
eivät kuulu varsinaiseen virkakuntaan.

1	2 3 4 5 6 7 8 Toimipaikat. — Anstalter.							9 10 11 12 13 Henkilökunta. — Personal.				
	Konttori ja toimistot, Kontor och expeditioner.	Haarastosot ja lennätinse- mittalat och telegrafstationer.	Postiasemat I. Poststationer I.	Postiasemat II. Poststationer II.	Postitöimipaikat. Posthållpunkter.	Puhelin-toimipaikat. Telefonanstalter.	Yhteensä. — Summa.	Virkamiehet, vakinaiset ja ylimääräiset. Tjänstemän, ordinarie och extra.	Postitöimie- hien ja vakinaiset. Postiljörer och vakna- stare.	Postinkuljet- tajat ja maalaiskirjeenkantajat. Postförare och handbrevbärare.	Muut. — Övriga.	Yhteensä. — Summa.
Posti- ja lennätinhallitus, posti- ja lennätinpiirit sekä konttorit ja toimistot. Post- och telegrafstyrelsen, post- och telegrafdistrikten samt kontor och expeditioner.												
I. Posti- ja lennätinhallitus. Post- och telegrafstyrelsen ... Yhteensä — Summa	— —	— —	— —	— —	— —	— —	— —	126 126	10 10	— —	— —	136 136
II. Posti- ja lennätinpiirit. — Post- och telegrafdistrikten.												
1 Helsingin posti- ja lennätinpiirin piirikonttori — Helsingfors post- och telegrafdistrikts distriktskontor	—	—	—	—	—	—	—	5	—	—	—	5
2 Ahvenanmaan posti- ja lennätinpiirin piirikonttori ¹⁾ — Ålands post- och telegrafdistrikts distriktskontor ¹⁾	—	—	—	—	—	—	—	—	—	—	—	—
3 Viipurin posti- ja lennätinpiirin piirikonttori — Viipuri post- och telegrafdistrikts distriktskontor	—	—	—	—	—	—	—	4	—	—	—	4
4 Kuopion posti- ja lennätinpiirin piirikonttori — Kuopio post- och telegrafdistrikts distriktskontor	—	—	—	—	—	—	—	5	—	—	—	5
5 Vaasan posti- ja lennätinpiirin piirikonttori — Vasa post- och telegrafdistrikts distriktskontor	—	—	—	—	—	—	—	4	—	—	—	4
6 Lapin posti- ja lennätinpiirin piirikonttori ²⁾ — Lapplands post- och telegrafdistrikts distriktskontor ²⁾	—	—	—	—	—	—	—	—	—	—	—	—
7 Postivaunupiirin piirikonttori — Postkuperdistriktets distriktskontor	—	—	—	—	—	—	—	4	1	—	—	5
8 Postivaunupiiri — Postkuperdistriktet	—	—	—	—	—	—	—	106	175	—	107	388
Yhteensä — Summa	—	—	—	—	—	—	—	128	176	—	107	411

¹⁾ = Mariehamnin posti- ja lennätinkonttorin kanslia. — Post- och telegrafkontoret i Mariehamn kansli.
²⁾ = Rovaniemen Rovaniemi kansli

Tabell 1. Post- och telegrafstyrelsen, post- och telegrafdistrikten, anstalter och personal.

Tecknet * framför anstaltens namn betecknar, att anstalten är förenad post- och telegrafanstalt. Om anstalten endast utför telegrafaförelse, är därom angivet (telegrafkontor). Anstalter, om vilka intet finnes angivet, äro enbart postanstalter.

Ordinarie och extra personal äro angivna i kolumnerna 9 och 10; uppgifterna angående posthaltpunktsföreståndare äro upptagna i kolumn 12, för den händelse icke dessa samtidigt äro lantbrevbärare, då uppgifter om dem finnes upptagna i kolumn 11; förutom posthaltpunktsföreståndare finnes i kolumn 12 upptagna alla andra vid verket tillfälligt anställda personer, vilka icke tillhöra den egentliga tjänstepersonalen.

1	2 3 4 5 6 7 8							9 10 11 12 13					
	Toimipaikat. — Anstalter.							Henkilökunta. — Personal.					
Posti- ja lennätinhallitus, posti- ja lennätinpiirit sekä konttorit ja toimistot. Post- och telegrafstyrelsen, post- och telegrafdistrikten samt kontor och expeditioner.	Konttorit ja toimistot. Kontor och expeditioner.	Hattarasatot ja lennätinseminat. Filialer och telegrastationer.	Postasemat I. Poststationer I.	Postasemat II. Poststationer II.	Postihyökkö. Posthaltpunkter.	Puhelinkonttorit. Telefonanstalter.	Yhteensä. — Summa.	Virkamiehet, vakinaiset ja ylimääräiset. Tjänstemän, ordinarie och extra.	Postiljoonit ja valtiemestarit. Postiljörer och vaktnästare.	Postinkuljetajat ja maastakirjeenkantajat. Postförare och lantbrevbärare.	Muit. — Övriga.	Yhteensä. — Summa.	
III. Konttorit ja toimistot (läänittäin).													
Kontor och expeditioner (länsvis).													
Uudenmaan lääni. — Nylands län.													
Konttorit. — Kontor.													
1	*Borgå — Porvoo	1	—	9	1	27	1	39	26	10	30	37	103
2	*Ekenäs — Tammisaari	1	—	1	1	3	1	7	8	4	4	7	23
3	*Hangö — Hanko	1	—	—	1	—	1	3	20	9	2	7	38
4	Helsinki — Helsingfors	1	26	6	1	3	—	37	149	346	6	93	594
5	Helsinki, Lennätinkonttori — Helsingfors, Telegrafkontoret	1	7	—	—	—	—	8	162	10	—	56	228
6	Helsinki, Puhelinkeskus — Helsingfors, Telefoncentralen	1	—	—	—	—	1	2	105	6	—	3	114
7	*Lovisa — Loviisa	1	—	5	—	4	1	11	12	5	6	9	32
8	Sanomalehtipostikonttori — Tidningspostkontoret	1	—	—	—	—	—	1	8	12	—	2	22
Toimistot. — Expeditioner.													
1	Alberga — Leppävaara	1	—	—	—	—	—	1	1	—	3	—	4
2	Artjärvi	1	—	1	—	3	—	5	2	—	3	3	8
3	Billnäs — Pinjainen	1	—	—	—	—	—	1	1	—	1	1	3
4	Bromarf	1	—	—	—	—	—	1	1	—	4	—	5
5	Elimäki	1	—	1	1	1	—	4	3	—	—	—	3
6	Esbo — Espoo	1	—	—	—	2	—	3	1	—	3	3	7
7	Fiskars — Fiskari	1	—	2	1	2	—	6	5	—	7	2	14
8	Grankulla — Kauniainen	1	—	1	—	—	—	2	3	—	5	1	9
9	Hangö norra — Hanko pohjoinen	1	—	—	—	—	—	1	1	—	1	—	2
10	Huopalahti — Hoplaks	1	—	—	—	—	—	1	1	2	—	—	3
11	*Hyvinkää	1	—	4	4	5	1	15	15	7	11	10	43
12	Ingå st. — Inkoo As.	1	—	3	—	1	—	5	4	—	5	4	13
13	Jokela	1	—	2	—	2	—	5	4	—	4	2	10
14	Järvenpää	1	—	1	—	4	—	6	3	—	3	4	10
15	Karis — Karjaa	1	—	3	—	1	2	7	10	1	9	3	23
16	Karkkila	1	—	—	—	10	—	11	2	—	10	9	21

Taulu 1. (Kts. siv. 2.)

	1	2	3	4	5	6	7	8	9	10	11	12	13
17	Kausala	1	—	1	6	8	—	16	9	—	10	10	29
18	Kerava	1	—	1	1	5	—	8	5	5	4	7	21
19	Kirkniemi — Gerknäs	1	—	—	—	—	—	1	2	—	2	—	4
20	Koria	1	—	—	—	2	—	3	1	—	1	4	6
21	Kuusankoski	1	—	—	1	1	—	4	5	6	5	2	18
22	Kyrkslätt — Kirkkonummi	1	—	2	—	8	—	11	3	—	5	9	17
23	Köklaks — Kauklahti	1	—	—	—	—	—	1	1	—	3	1	5
24	Lappträsk — Lapinjärvi	1	—	3	1	1	—	6	4	—	4	1	9
25	Lappvik — Lappohja	1	—	—	2	—	—	3	3	—	2	1	6
26	Lohja — Lojo	1	—	—	—	1	—	2	3	—	9	1	13
27	Lohja As.	1	—	1	—	4	—	6	3	—	5	4	12
28	Malmi — Malm	1	—	2	—	1	—	4	4	3	9	—	16
29	Masaby — Masala	1	—	1	—	1	—	3	2	—	—	2	4
30	Myrskylä — Mörskom	1	—	1	—	4	—	6	2	—	3	4	9
31	Mäntsälä	1	—	1	2	9	—	13	4	—	9	9	22
32	Nickby	1	—	4	—	5	—	10	6	—	13	8	27
33	Nummela	1	—	—	—	1	—	2	2	—	1	1	4
34	Nummi	1	—	—	—	—	—	1	1	—	3	—	4
35	Nurmijärvi	1	—	—	—	—	—	1	1	—	1	—	2
36	Ojakkala	1	—	—	—	—	—	1	1	—	—	1	2
37	Orimattila	1	—	3	2	9	—	15	7	—	12	9	28
38	Otalampi	1	—	1	—	1	—	3	2	—	2	3	7
39	Oulunkylä — Äggelby	1	—	—	—	—	—	1	1	—	3	1	5
40	Pitäjänmäki — Sockenbacka	1	—	—	—	6	—	7	1	—	4	7	12
41	Pohjankuru — Skuru	1	—	—	—	2	—	3	1	—	1	4	6
42	Pusula	1	—	—	—	2	—	3	1	—	4	3	8
43	Rajamäki	1	—	—	—	1	—	2	2	—	1	1	4
44	Röykkä As.	1	—	1	2	1	—	5	4	—	4	2	10
45	Sjundeå st. — Siuntio As.	1	—	3	—	3	—	7	4	—	6	4	14
46	Svartå — Mustio	1	—	—	—	—	—	1	1	—	—	1	2
47	Tikkurila — Dickursby	1	—	2	—	—	—	3	3	—	4	1	8
48	Vihtti	1	—	—	—	1	—	2	1	—	2	—	4
49	Virkkala — Virkby	1	—	—	—	—	—	1	1	—	2	—	3
50	Voikka	1	—	—	—	—	—	1	2	4	4	—	10
	Yhteensä — Summa	58	33	67	27	145	8	338	640	430	255	358	1 683
Turun ja Porin lääni.													
Åbo och Björneborgs län.													
Konttorit. — Kontor.													
1	*Pori	1	2	3	1	7	1	15	26	19	11	25	81
2	*Rauma	1	—	4	4	11	1	21	18	8	24	17	67
3	*Salo	1	2	8	3	11	2	27	18	3	33	13	67
4	Turku — Åbo	1	11	9	2	7	—	30	50	75	17	40	182
5	Turku, Lennätinkonttori — Åbo, Telegrafkontoret	1	—	—	—	—	1	2	44	1	—	14	59
6	*Uusikaupunki	1	—	3	1	1	1	7	10	3	6	10	29
Toimistot. — Expeditioner.													
1	Alastaro	1	—	1	—	1	—	3	2	—	7	2	11
2	Aura	1	—	7	2	3	—	13	10	—	9	10	29
3	Dalsbruk — Taalintehdas	1	—	2	—	2	—	5	4	—	9	2	15
4	Eura	1	—	—	—	—	—	1	1	—	2	—	3
5	Harjavalta	1	—	1	—	—	—	2	2	—	2	3	7
6	Honkajoki	1	—	3	2	5	—	11	6	—	11	5	22
7	Houtskär	1	—	2	—	—	—	3	3	—	16	1	20
8	Hämeenkyrö	1	—	4	2	8	—	15	7	—	13	9	29
9	Ikaalinen	1	—	2	2	3	—	8	6	—	10	5	21
10	Kankaanpää	1	—	—	—	3	—	4	1	—	3	4	8
11	Karkku	1	—	1	—	2	—	4	1	—	2	4	7
12	Kauvatsa As.	1	—	1	1	—	—	3	3	—	—	1	4
13	Kiikka	1	—	—	—	2	—	3	2	—	4	3	9
14	Kiikoinen	1	—	—	—	3	—	4	1	—	2	3	6
15	Kimito — Kemiö	1	—	3	2	2	—	8	7	—	6	3	16
16	Kiukainen	1	—	4	1	2	—	8	6	—	4	4	14
17	Kokemäki	1	—	1	—	1	—	3	3	—	4	1	8

Tabell 1. (Se sid. 3.)

	1	2	3	4	5	6	7	8	9	10	11	12	13
18 Korpo	1	—	—	—	1	1	—	3	2	—	6	2	10
19 Koski As.	1	—	—	1	—	2	—	4	2	—	3	3	8
20 Koski T. l.	1	—	—	—	—	2	—	3	1	—	5	2	8
21 Kyrö	1	—	3	1	—	5	—	10	6	—	5	6	17
22 Kyröskoski	1	—	—	1	—	—	—	2	2	—	—	1	3
23 Köyliö	1	—	—	1	—	1	—	3	2	—	4	1	7
24 Laitila	1	—	—	—	—	2	—	3	1	—	—	1	2
25 Lauttakylä	1	—	1	1	1	4	—	7	4	—	7	6	17
26 Lavia	1	—	—	1	—	3	—	5	2	—	6	3	11
27 Littoinen	1	—	—	—	—	—	—	1	1	—	—	1	2
28 Loimaa	1	—	—	—	2	2	—	5	4	3	11	3	21
29 Mellilä	1	—	—	—	—	2	—	3	1	—	3	6	10
30 Merikarvia	1	—	—	1	—	4	—	7	2	—	3	4	9
31 Mouhijärvi	1	—	2	—	—	4	—	7	3	—	11	4	18
32 Mynämäki	1	—	2	3	—	5	—	11	6	—	11	6	23
33 Mäntyluoto	1	—	—	—	—	—	—	1	1	—	—	1	2
34 *Naantali	1	—	—	—	1	1	1	3	1	1	1	3	6
35 Nagu — Nauvo	1	—	—	—	1	2	—	4	2	—	11	3	16
36 Nakkila	1	—	—	1	—	—	—	2	2	—	4	2	8
37 Noormarkku	1	—	—	—	—	3	—	6	3	—	8	3	14
38 Nousiainen As.	1	—	—	5	—	5	—	11	6	—	17	6	29
39 Paimio	1	—	—	3	—	3	—	7	5	—	4	6	15
40 Pargas — Parainen	1	—	—	1	—	1	—	3	3	—	10	1	14
41 Parkano	1	—	—	1	1	3	—	6	4	—	9	3	16
42 Peipohja	1	—	—	—	—	—	—	1	1	—	2	1	4
43 Perniö	1	—	—	4	—	—	—	5	5	—	3	3	11
44 Perniö As.	1	—	—	2	1	—	—	4	5	—	3	1	9
45 Piikkiö	1	—	—	—	—	—	—	1	1	—	2	1	4
46 Pomarkku	1	—	—	—	2	—	—	3	3	—	6	—	9
47 Punkalaidun	1	—	—	—	—	3	—	5	2	—	5	4	11
48 *Reposaari	1	—	—	—	—	—	—	1	1	2	2	1	6
49 Sauvo	1	—	—	1	—	1	—	3	2	—	5	2	9
50 Siikainen	1	—	—	—	—	—	—	1	1	—	5	—	6
51 Taivassalo	1	—	—	1	—	1	—	3	2	—	9	1	12
52 Teijo	1	—	—	1	1	—	—	3	3	—	5	—	8
53 Tyrvää	1	—	—	—	—	—	—	1	1	—	3	1	5
54 Ulvila	1	—	—	1	1	5	—	8	3	—	7	6	16
55 Vammala	1	—	—	4	—	4	—	9	6	—	11	6	23
56 Vinkkilä	1	—	—	4	—	8	—	13	5	—	9	9	23
57 Ypäjä	1	—	—	2	—	4	—	7	3	—	2	4	9
58 Äetsä	1	—	—	1	—	—	—	2	2	—	1	1	4
Yhteensä — Summa	64	15	104	41	155	7	386	343	115	414	297	1169	
Ahvenanmaan maakunta.													
Landskapet Åland.													
Konttori. — Kontor.													
1 *Mariehamn	1	—	13	6	7	1	28	32	4	45	15	—	96
Toimisto. — Expedition.													
1 *Degerby-Åland	1	—	3	1	1	1	7	7	—	21	2	—	30
Yhteensä — Summa	2	—	16	7	8	2	35	39	4	66	17	—	126
Hämeen lääni.													
Tavastehus län.													
Konttorit. — Kontor.													
1 *Hämeenlinna	1	1	11	3	12	1	29	31	14	26	24	—	95
2 *Lahti	1	1	6	5	12	1	26	36	19	23	25	—	103
3 *Tampere	1	6	13	1	9	3	33	78	52	22	46	—	198
Toimistot. — Expeditioner.													
1 Epilä	1	—	—	—	—	—	1	1	—	3	—	—	4
2 *Forssa	1	—	1	—	7	—	9	3	6	5	8	—	22
3 Hauho	1	—	—	—	1	—	2	1	—	5	2	—	8

Taulu 1. (Kts. siv. 2.)

	1	2	3	4	5	6	7	8	9	10	11	12	13
4 Herrala	1	—	—	—	—	3	—	4	1	—	3	4	8
5 Hikiä	1	—	—	—	—	1	—	2	1	—	4	1	6
6 Humppila	1	—	—	—	—	1	—	2	2	—	3	3	8
7 Iittala	1	—	—	—	—	—	—	1	2	—	6	2	10
8 Jokioinen	1	—	—	1	—	3	—	5	3	—	4	3	10
9 Jämsä	1	—	—	—	2	5	—	8	4	—	11	6	21
10 Jämsänkoski	1	—	—	—	1	1	—	3	3	—	2	2	7
11 Järvelä	1	—	—	2	1	9	—	13	4	—	7	11	22
12 Kangasala	1	—	—	4	—	5	—	10	6	—	13	6	25
13 Kolho	1	—	—	—	—	—	—	1	1	—	2	1	4
14 Korkeakoski	1	—	—	1	—	2	—	4	2	—	5	3	10
15 Korpilahti	1	—	—	1	—	2	—	4	2	—	7	3	12
16 Kuhmoinen	1	—	—	—	1	3	—	5	3	—	7	4	14
17 Kuru	1	—	—	3	2	1	—	7	6	—	14	6	26
18 Kuurila	1	—	—	—	—	—	—	1	1	—	1	3	5
19 Kylmäkoski	1	—	—	—	1	1	—	3	3	—	3	1	7
20 Lammi	1	—	—	1	1	10	—	13	3	—	6	10	19
21 Lappila	1	—	—	—	—	—	—	1	1	—	2	1	4
22 Lempäälä	1	—	—	—	1	7	—	9	3	—	9	7	19
23 Leppäkoski	1	—	—	—	—	—	—	1	1	—	1	3	5
24 Loppi	1	—	—	—	1	2	—	4	2	—	3	3	8
25 Längelmäki	1	—	—	1	—	4	—	6	2	—	5	4	11
26 Matku	1	—	—	1	—	—	—	2	2	—	6	1	9
27 Mommila	1	—	—	—	—	3	—	4	1	—	2	4	7
28 Mustiala	1	—	—	—	—	3	—	4	1	—	7	3	11
29 Mänttä	1	—	—	1	—	2	—	4	3	—	13	2	18
30 Nokia	1	—	—	—	1	4	—	6	3	—	8	5	16
31 Oitti	1	—	—	—	—	—	—	1	1	—	—	1	2
32 Orivesi	1	—	—	3	—	8	—	12	5	—	11	8	24
33 Orivesi As.	1	—	—	1	—	2	—	4	2	—	4	4	10
34 Padasjoki	1	—	—	1	3	3	—	8	6	—	5	4	15
35 Parola	1	—	—	—	—	1	—	2	1	—	4	2	7
36 Pispala	1	—	—	—	—	2	—	3	1	—	4	2	7
37 Pälkäne	1	—	—	1	1	4	—	7	4	—	7	4	15
38 *Riihimäki	1	—	—	1	—	5	1	8	12	10	5	8	35
39 Ruovesi	1	—	—	2	—	4	—	7	3	—	16	5	24
40 Ryttylä	1	—	—	—	—	—	—	1	2	—	1	—	3
41 Sahalahti	1	—	—	2	1	4	—	8	4	—	7	5	16
42 Siuro	1	—	—	1	2	2	—	6	4	—	2	3	9
43 Somero	1	—	—	2	1	4	—	8	4	—	9	5	18
44 Säynätsalo	1	—	—	—	—	—	—	1	1	—	—	—	1
45 Tervakoski	1	—	—	—	—	—	—	1	1	—	2	—	3
46 Toijala	1	—	—	—	—	1	—	2	3	3	3	3	12
47 Turenki	1	—	—	1	1	5	—	8	4	—	5	6	15
48 Urjala	1	—	—	7	2	3	—	13	11	—	13	5	29
49 Uusikylä	1	—	—	3	1	4	—	9	6	—	6	5	17
50 Valkeakoski	1	—	—	1	1	—	—	3	4	—	7	1	12
51 Vesilahti	1	—	—	1	—	3	—	5	2	—	8	3	13
52 Viiala	1	—	—	—	—	1	—	2	1	—	3	2	6
53 Vilppula	1	—	—	3	—	6	—	10	6	—	15	10	31
54 Vääksyn kanava	1	—	—	2	2	3	—	8	5	—	5	3	13
Yhteensä — Summa	57	8	79	36	178	6	364	309	104	380	296	1089	
Viipurin lääni.													
Viborgs län.													
Konttorit. — Kontor.													
1 *Hamina	1	—	—	3	1	12	1	18	13	7	9	17	46
2 *Kotka	1	—	2	5	1	5	1	15	26	17	14	6	63
3 *Käkisalmi	1	—	1	2	1	5	1	11	10	4	9	14	37
4 *Lappeenranta	1	—	—	5	3	9	1	19	19	13	26	16	74
5 *Sortavala	1	—	4	—	1	1	1	8	18	9	12	12	51
6 Viipuri	1	—	5	8	5	11	—	30	44	69	8	23	144
7 Viipuri, Lennätinkonttori — Tele- grafkontoret	1	—	1	—	—	—	15	17	63	2	—	20	85

Tabell 1. (Se sid. 3.)

	1	2	3	4	5	6	7	8	9	10	11	12	13
Toimistot. — Expeditioner.													
1	Antrea	1	—	2	1	2	—	6	5	—	2	2	9
2	Antrea k. k.	1	—	—	2	1	—	4	3	—	3	1	7
3	Elisenvaara	1	—	1	1	—	—	3	4	—	1	3	8
4	Enso	1	—	—	—	1	—	2	3	—	4	2	9
5	Halila	1	—	—	—	—	—	1	1	—	3	—	4
6	Harju	1	—	—	—	—	—	1	1	—	—	1	2
7	Harlu	1	—	—	—	—	—	1	1	—	—	1	4
8	Helylä	1	—	1	—	1	—	3	2	—	4	3	9
9	Hiitola R. a.	1	—	—	2	3	—	6	4	—	5	3	12
10	Hovinmaa	1	—	—	—	—	—	1	1	—	—	1	2
11	Hämeikoski	1	—	1	1	1	—	4	3	—	2	4	9
12	Ihala	1	—	—	—	3	—	4	1	—	3	6	10
13	Imatra	1	—	1	—	—	—	2	4	—	11	2	17
14	Impilahti	1	—	1	1	1	—	4	4	—	6	2	12
15	Inkeroinen	1	—	3	—	6	—	10	5	—	6	6	17
16	Inkilä	1	—	1	1	4	—	7	3	—	3	4	10
17	Johannes	1	—	—	2	3	—	6	4	—	4	3	11
18	Joutseno	1	—	—	—	—	—	1	1	—	6	—	7
19	Jääski	1	—	1	—	2	—	4	3	—	6	2	11
20	Kaalamo	1	—	—	—	6	—	7	1	—	2	9	12
21	Kaipainen	1	—	1	—	5	—	7	2	—	6	7	15
22	Kanneljärvi	1	—	2	1	3	—	7	5	—	4	3	12
23	Karhula	1	—	—	—	—	—	1	3	—	6	—	9
24	Kaukjärvi	1	—	—	—	2	—	3	1	—	2	1	4
25	Kavantsaari	1	—	—	—	2	—	3	1	—	1	2	4
26	Kellomäki	1	—	—	—	—	—	1	3	—	—	—	3
27	Kirvu	1	—	—	—	2	—	3	1	—	2	3	6
28	Kivennapa	1	—	—	1	8	—	10	2	—	5	8	15
29	Kiviniemi	1	—	1	1	3	—	6	4	—	3	5	12
30	Koivisto	1	—	3	—	9	—	13	6	—	11	9	26
31	Korpiselkä	1	—	1	1	4	—	7	3	—	6	4	13
32	*Kouvola	1	1	1	—	2	1	6	13	10	5	5	33
33	Kuokkala	1	—	1	—	—	—	2	3	—	1	—	4
34	Kuolemajärvi As.	1	—	2	—	3	—	6	3	—	5	4	12
35	Kurkijoki	1	—	—	—	—	—	1	1	—	5	1	7
36	Kymi	1	—	—	—	—	—	1	2	—	5	—	7
37	Lahdenpohja	1	—	2	1	7	—	11	5	—	12	9	26
38	Leipäsuo	1	—	—	—	2	—	3	1	—	1	3	5
39	Loimola	1	—	2	—	3	—	6	3	—	2	6	11
40	Luumäki	1	—	2	—	2	—	5	3	—	5	2	10
41	Läskelä	1	—	1	1	2	—	5	4	—	8	4	16
42	Maksलाhti As.	1	—	1	—	1	—	3	3	—	2	—	5
43	Muolaa	1	—	1	—	7	—	9	2	—	6	7	15
44	Mustamäki	1	—	—	—	—	—	1	1	—	2	1	4
45	Myllykoski	1	—	—	—	1	—	2	1	—	1	2	4
46	Niva	1	—	—	—	2	—	3	1	—	—	1	2
47	Nurmi Vp. l.	1	—	1	—	4	—	6	2	—	4	6	12
48	Ojajärvi	1	—	1	1	7	—	10	3	—	7	8	18
49	Parikkala	1	—	—	—	2	—	3	2	—	1	3	6
50	Perkjärvi	1	—	—	—	2	—	4	3	—	4	2	9
51	Pitkäranta	1	—	3	2	4	1	11	11	—	8	6	25
52	Pyhtää — Pyttis	1	—	—	3	—	—	4	5	—	2	—	7
53	Pyhäjärvi R. a.	1	—	3	—	5	—	9	4	—	2	6	12
54	Pölläkkälä	1	—	5	3	7	—	16	10	—	13	9	32
55	Raivola	1	—	—	—	—	—	1	1	—	2	—	3
56	Rautu	1	—	1	—	3	—	5	2	—	5	4	11
57	Rautu As.	1	—	—	—	2	—	3	2	—	3	2	7
58	Ruokolahti	1	—	—	—	5	—	6	1	—	8	5	14
59	Räisälä	1	—	—	—	4	—	5	1	—	6	4	11
60	Sairala	1	—	2	1	2	—	6	5	—	3	2	10
61	Sakkola	1	—	1	—	4	—	6	2	—	4	5	11
62	*Salmi	1	—	3	2	7	1	14	7	—	7	7	21
63	Savitaipale	1	—	3	1	4	—	9	5	—	14	4	23
64	Selänpää	1	—	1	1	7	—	10	3	—	10	4	17
65	Simpele	1	—	—	—	1	—	2	1	—	3	2	6
66	Soanlahti	1	—	—	—	5	—	6	1	—	4	5	10

Taulu 1. (Kts. siv. 2.)

	1	2	3	4	5	6	7	8	9	10	11	12	13
67 *Sortanlahti	1	—	—	—	—	—	—	1	1	—	3	—	4
68 Suojärvi	1	—	—	8	1	7	—	17	12	—	12	10	34
69 Syväoro	1	—	—	2	—	4	—	7	3	—	3	1	7
70 Säiniö	1	—	—	2	—	3	—	6	6	—	4	7	17
71 Säkijärvi	1	—	—	—	1	9	—	11	2	—	5	9	16
72 Särkisalmi	1	—	—	2	—	2	—	5	3	—	3	3	9
73 Taavetti	1	—	—	2	1	8	—	12	5	—	9	7	21
74 Tali	1	—	—	1	—	—	—	2	2	—	2	6	10
75 Tammisuo	1	—	—	—	—	1	—	2	1	—	—	4	5
76 Tavastila	1	—	—	1	—	—	—	2	2	—	1	2	5
77 *Terijoki	1	—	—	2	—	1	7	11	21	5	2	6	34
78 Tienhaara	1	—	—	—	—	—	—	1	1	—	1	2	4
79 Tuokslahti	1	—	—	1	—	6	—	8	2	—	6	6	14
80 Tyrisevä	1	—	—	4	—	3	—	8	5	—	4	5	14
81 Utti	1	—	—	1	—	1	—	3	2	—	3	2	7
82 Uukuniemi	1	—	—	—	1	—	—	2	2	—	4	—	6
83 *Uuras	1	—	—	1	—	1	—	3	5	—	9	2	16
84 Uusikirkko Vp. I.	1	—	—	—	—	1	—	2	1	—	2	1	4
85 Valkjärvi	1	—	—	2	—	1	—	4	3	—	8	3	14
86 Virolahti	1	—	—	—	1	6	—	8	2	—	6	6	14
87 Voikoski	1	—	—	—	1	1	—	3	2	—	—	2	4
88 Vuoksenniska	1	—	—	2	—	5	—	8	4	—	5	5	14
Yhteensä — Summa	95	14	111	50	282	30	582	482	136	459	423	1 500	
Mikkelin lääni.													
S:t Michels län.													
Konttorit. — Kontor.													
1 *Heinola	1	—	—	2	2	3	—	8	8	3	8	11	30
2 *Mikkeli	1	—	—	1	2	10	1	15	13	10	20	16	59
3 *Savonlinna	1	—	—	6	3	13	—	24	18	7	20	22	67
Toimistot. — Expeditioner.													
1 Enonkoski	1	—	—	—	—	1	—	2	1	—	3	1	5
2 Haapakoski As.	1	—	—	—	1	—	—	2	2	—	2	—	4
3 Hartola	1	—	—	—	1	3	—	5	—	—	6	4	12
4 Haukivuori	1	—	—	2	—	7	—	10	3	—	8	7	18
5 Heinävesi	1	—	—	4	3	5	—	13	8	—	16	4	28
6 Hietanen	1	—	—	—	—	1	—	2	1	—	3	3	7
7 Hirvensalmi	1	—	—	1	—	3	—	5	2	—	8	4	14
8 Huutokoski	1	—	—	1	—	1	—	3	3	—	4	1	8
9 Joroinen	1	—	—	1	—	3	—	5	2	—	8	4	14
10 Joutsa	1	—	—	2	2	8	—	13	6	—	6	9	21
11 Juva	1	—	—	1	2	5	—	9	4	—	14	11	29
12 Kangasniemi	1	—	—	—	—	1	—	12	2	—	16	12	30
13 Kantala	1	—	—	1	—	6	—	8	2	—	7	7	16
14 Kerimäki	1	—	—	—	1	6	—	8	3	—	8	5	16
15 Mäntyharju	1	—	—	—	1	3	—	5	2	—	8	4	14
16 Mäntyharju R. a.	1	—	—	2	1	6	—	10	5	—	7	7	19
17 Otava	1	—	—	—	1	—	—	2	3	—	3	1	7
18 Pertunmaa	1	—	—	—	1	5	—	7	2	—	5	5	12
19 Pieksämä	1	—	—	—	—	2	—	3	1	—	3	3	7
20 Pieksämäki	1	—	—	2	5	3	—	11	11	—	15	3	29
21 Punkaharju	1	—	—	—	—	—	—	1	2	—	—	—	2
22 Punkasalmi	1	—	—	1	—	6	—	8	2	—	7	7	16
23 Putikko	1	—	—	—	1	1	—	3	2	—	3	4	9
24 Puumala	1	—	—	—	—	—	—	1	1	—	10	1	12
25 Rantasalmi	1	—	—	3	1	2	—	7	6	—	11	3	20
26 Ristiina	1	—	—	1	—	3	—	5	2	—	7	3	12
27 Sulkava	1	—	—	1	—	2	—	4	2	—	8	3	13
28 Sysmä	1	—	—	3	—	—	—	4	4	—	8	2	14
Yhteensä — Summa	31	1	35	29	120	1	217	125	20	252	167	564	

Tabell 1. (Se sid. 3.)

	1	2	3	4	5	6	7	8	9	10	11	12	13
Kuopion lääni.													
Kuopio län.													
Konttorit. — Kontor.													
1	*Isalmi	1	—	6	3	10	2	22	19	4	18	13	54
2	*Joensuu	1	1	6	2	11	1	22	22	9	17	20	68
3	*Kuopio	1	2	4	1	18	4	30	37	22	14	46	119
Toimistot. — Expeditioner.													
1	Hammaslahti	1	—	4	—	8	—	13	6	—	10	12	28
2	Hankasalmi	1	—	—	1	3	—	5	2	—	7	4	13
3	Hankasalmi As.	1	—	2	1	2	—	6	4	—	3	5	12
4	Isvesi	1	—	—	1	2	—	4	3	—	2	2	7
5	*Iomantsi	1	—	5	4	7	1	18	11	—	17	5	33
6	Juankoski	1	—	2	—	4	—	7	3	—	8	5	16
7	Juuka	1	—	2	1	6	—	10	4	—	13	6	23
8	Kaavi	1	—	1	—	5	—	7	2	—	4	7	13
9	Kaltimo	1	—	4	2	12	—	19	8	—	13	14	35
10	Karttula	1	—	—	—	2	—	3	1	—	2	2	5
11	Kauppilammäki	1	—	—	—	3	—	4	1	—	3	4	8
12	Keitele	1	—	—	1	2	—	4	2	—	4	3	9
13	Kitee	1	—	2	1	12	—	16	5	—	12	12	29
14	Kiuruvesi	1	—	2	2	11	—	16	5	—	10	14	29
15	Konnevesi	1	—	—	—	4	—	5	1	—	8	4	13
16	Kontiolahdi As.	1	—	4	2	5	—	12	7	—	8	9	24
17	Kurkimäki	1	—	—	2	2	—	5	3	—	4	3	10
18	Lapinlahti	1	—	1	2	5	—	9	5	—	7	5	17
19	Leppävirta	1	—	3	1	8	—	13	6	—	12	9	27
20	*Lieksa	1	—	4	2	8	1	16	10	1	20	16	47
21	Liperi	1	—	—	—	5	—	6	1	—	7	6	14
22	Maaninka	1	—	3	—	4	—	8	4	—	11	6	21
23	Matkaselkä	1	—	5	—	1	—	7	7	—	2	4	13
24	Nilsä	1	—	4	1	13	—	19	7	—	19	16	42
25	*Nurmes	1	—	2	1	9	2	15	10	2	13	14	39
26	Outokumpu	1	—	1	1	3	—	6	3	—	7	4	14
27	Pielavesi	1	—	2	1	10	—	14	5	—	8	10	23
28	Pitkälampi	1	—	1	—	4	—	6	2	—	6	5	13
29	Polvijärvi	1	—	—	1	11	—	13	2	—	11	12	25
30	Rautalampi	1	—	1	1	4	—	7	4	—	8	5	17
31	Runni	1	—	—	—	5	—	7	2	—	4	6	12
32	Siilinjärvi	1	—	1	1	7	—	10	4	—	5	9	18
33	Sukeva	1	—	1	—	2	—	4	1	—	2	3	6
34	Suonenjoki	1	—	1	1	5	—	8	4	—	9	7	20
35	Syvänniemi	1	—	—	—	2	—	3	1	—	3	2	6
36	Tervo	1	—	—	—	1	—	2	1	—	2	2	5
37	Tohmajärvi	1	—	2	2	3	—	8	5	—	7	3	15
38	Tuusniemi	1	—	—	—	5	—	6	1	—	6	6	13
39	Valtimo	1	—	1	1	2	—	5	3	—	4	3	10
40	*Varkaus	1	—	4	—	9	—	14	8	—	13	12	33
41	Vesanto	1	—	1	1	2	—	5	3	—	6	3	12
42	Viinijärvi	1	—	—	1	5	—	7	3	—	8	4	15
43	Värtsilä	1	—	4	2	8	—	15	8	1	15	9	33
44	Värtsilä As.	1	—	—	—	1	—	2	1	—	1	5	7
	Yhteensä — Summa	47	3	86	45	271	11	463	257	39	393	376	1065
Vaasan lääni.													
Vasa län.													
Konttorit. — Kontor.													
1.	*Jakobstad — Pietarsaari	1	—	2	—	2	1	6	11	8	3	5	27
2	*Jyväskylä	1	2	9	1	5	2	20	29	13	25	17	84
3	*Kokkola — Gamlakarleby	1	—	2	—	8	2	13	21	7	10	13	51
4	*Kristinestad — Kristinankau- punki	1	1	1	—	2	1	6	8	3	2	8	21
5.	*Vaasa — Vasa	1	1	6	—	5	1	14	44	24	16	17	101

Taulu 1. (Kts. siv. 2.)

	1	2	3	4	5	6	7	8	9	10	11	12	13
Toimistot. — Expeditioner.													
1	Alajärvi	1	—	1	—	3	—	5	2	—	6	3	11
2	Alavus As.	1	—	—	—	1	—	2	2	—	3	1	6
3	Alavus k. k.	1	—	—	—	1	—	2	1	—	6	1	8
4	Bennäs — Pännäinen	1	—	1	1	3	—	6	3	—	3	7	13
5	Evijärvi	1	—	—	—	5	—	6	1	—	6	5	12
6	Haapamäki	1	—	—	—	1	—	2	4	—	1	4	9
7	Himanka	1	—	—	—	2	—	3	1	—	6	2	9
8	Härmä	1	—	—	—	—	—	1	1	—	2	1	4
9	Ilmajoki	1	—	1	—	2	—	4	3	—	6	3	12
10	Inha	1	—	—	—	1	—	2	1	—	1	2	4
11	Jalasjärvi	1	—	2	3	6	—	12	7	—	12	6	25
12	Jeppo — Jepua	1	—	—	1	—	—	2	3	—	2	—	5
13	Jurva	1	—	—	1	3	—	5	2	—	5	3	10
14	Kannus	1	—	3	1	8	—	13	6	—	7	9	22
15	Karjoki	1	—	1	—	1	—	3	2	—	3	1	6
16	Karstula	1	—	2	2	6	—	11	6	—	14	6	26
17	*Kaskö — Kaskinen	1	—	—	—	—	1	2	3	3	—	2	8
18	Kauhajoki	1	—	1	—	2	—	4	3	—	6	3	12
19	Kauhajoki k. k.	1	—	2	—	—	—	3	3	—	8	1	12
20	Kauhava	1	—	1	1	2	—	5	4	—	11	3	18
21	Keuruu	1	—	2	1	3	—	7	5	—	10	3	18
22	Kivijärvi	1	—	2	2	2	—	7	5	—	6	2	13
23	Konginkangas	1	—	1	1	1	—	4	3	—	2	1	6
24	Korsnäs	1	—	1	1	2	—	5	3	—	10	2	15
25	Kortesjärvi	1	—	—	—	3	—	4	1	—	6	4	11
26	Koskenkorva	1	—	—	—	—	—	1	1	—	3	1	5
27	Kronoby — Kruunukylä	1	—	—	—	2	—	3	1	—	5	3	9
28	Kuortane	1	—	1	1	2	—	5	3	—	6	2	11
29	Kurikka	1	—	3	—	4	—	8	5	—	6	5	16
30	Kuusa	1	—	1	1	4	—	7	3	—	5	6	14
31	Källby — Kolppi	1	—	1	—	2	—	4	2	—	3	3	8
32	Kälviä	1	—	2	2	4	—	9	5	—	5	5	15
33	Laihia	1	—	—	1	2	—	4	2	—	5	3	10
34	Lappajärvi	1	—	1	1	2	—	5	3	—	7	2	12
35	Lappjärd — Lapväarti	1	—	3	2	2	—	8	6	—	8	3	17
36	Lapua	1	—	3	2	2	—	8	8	—	12	3	23
37	Laukaa	1	—	1	—	3	—	5	2	—	3	4	9
38	Leppävesi	1	—	1	—	—	—	2	2	—	—	1	3
39	Lievestuore	1	—	—	1	3	—	5	2	—	—	4	6
40	Malaks	1	—	2	—	3	—	6	3	—	8	3	14
41	Multia	1	—	—	—	1	—	2	1	—	5	1	7
42	Munsala	1	—	—	—	1	—	2	1	—	3	1	5
43	Myllymäki	1	—	2	—	2	—	5	4	—	8	5	17
44	Nurmo	1	—	—	—	—	—	1	1	—	1	1	3
45	*Nykarleby	1	—	1	—	—	1	3	3	—	4	7	14
46	Närpes	1	—	2	4	1	—	8	7	—	17	1	25
47	Oravais — Oravainen	1	—	—	—	—	—	1	1	—	2	—	3
48	Oravais fabrik — Oravaisten tehdas	1	—	—	—	—	—	1	1	—	—	—	1
49	Orismala As.	1	—	2	1	1	—	5	4	—	5	2	11
50	Perho	1	—	—	1	2	—	4	2	—	5	3	10
51	Peräseinäjoki	1	—	—	—	4	—	5	1	—	7	4	12
52	Petäjävesi	1	—	3	—	3	—	7	4	—	11	7	22
53	Pihlajavesi	1	—	1	1	4	—	7	3	—	10	6	19
54	Pihtipudas	1	—	1	2	5	—	9	4	—	7	6	17
55	Saarijärvi	1	—	3	4	2	—	10	9	—	13	2	24
56	*Seinäjoki	1	—	4	—	1	4	2	18	1	12	5	36
57	Soimi	1	—	—	—	1	—	10	1	—	3	1	5
58	Suolahti	1	—	—	—	—	—	1	2	—	6	3	11
59	Sydänmaa	1	—	—	—	1	—	2	1	—	1	3	5
60	Teerijärvi	1	—	—	—	3	—	4	1	—	3	3	7
61	Tervajoki	1	—	1	—	—	—	2	2	—	3	1	6
62	Teuva	1	—	2	—	4	—	7	3	—	7	6	16
63	Tuovila — Toby	1	—	1	—	2	—	4	2	—	3	3	8
64	Tuuri	1	—	3	—	3	—	7	4	—	6	5	15
65	Vaajakoski	1	—	4	—	2	—	7	6	—	13	2	21

Tabell 1. (Se sid. 3.)

	1	2	3	4	5	6	7	8	9	10	11	12	13
66	Veteli	1	—	3	—	6	—	10	4	—	8	6	18
67	Viitasaari	1	—	4	4	7	—	16	10	—	16	6	32
68	Vimpeli	1	—	—	—	—	—	1	1	—	4	—	5
69	Virrat	1	—	—	—	3	—	4	2	—	10	3	15
70	Voltti	1	—	—	—	1	—	2	1	—	3	2	6
71	Vörä — Vöyri	1	—	—	—	2	—	3	2	—	10	2	14
72	*Ykspihlaja — Yxpila	1	—	—	—	—	—	1	1	—	2	1	4
73	Ylihärmä	1	—	1	—	1	—	3	2	—	2	1	5
74	Ylistaro	1	—	—	—	1	—	2	1	—	2	3	6
75	Ylistaro k. k.	1	—	—	2	1	—	4	3	—	5	1	9
76	Ahtari	1	—	3	—	6	—	10	5	—	8	7	20
77	Äänekoski	1	—	—	3	1	—	5	5	—	5	1	11
78	Övermark	1	—	1	—	1	—	3	2	—	3	2	7
	Yhteensä — Summa	83	4	102	49	188	13	439	361	59	507	296	1 223
Oulun lääni.													
Uleåborgs län.													
Konttorit. — Kontor.													
1	*Kajaani	1	—	2	4	9	3	19	18	6	24	17	65
2	*Kemi	1	4	1	1	3	3	13	17	6	7	11	41
3	Oulu	1	1	7	4	10	—	23	24	19	22	33	98
4	Oulu, Lennätinkonttori — Tele- grafkontoret	1	—	—	—	—	28	29	47	1	—	7	55
5	*Petsamo	1	—	1	—	5	5	12	8	1	3	6	18
6	*Raabe	1	—	3	—	4	1	9	9	3	4	8	24
7	*Rovaniemi	1	1	7	3	26	24	62	41	5	25	59	130
8	*Tornio	1	1	1	4	8	20	35	33	5	5	16	59
Toimistot. — Expeditioner.													
1	Haapajärvi	1	—	1	1	2	—	5	4	—	6	3	13
2	Haapavesi	1	—	—	—	4	—	5	1	—	8	5	14
3	Haukipudas As.	1	—	2	—	1	—	4	3	—	3	3	9
4	Hyrnsalmi	1	—	—	—	6	—	7	1	—	9	6	16
5	Ii	1	—	3	—	6	—	10	4	—	8	9	21
6	*Ivalo	1	—	3	—	5	17	26	23	—	21	6	50
7	Kalajoki	1	—	1	—	1	—	3	3	—	8	1	12
8	Kauliranta	1	—	1	—	2	—	4	2	—	—	9	11
9	Kemijärvi	1	—	1	1	11	—	14	4	—	5	11	20
10	Kempele	1	—	2	—	1	—	4	3	—	1	2	6
11	Kestilä	1	—	1	1	3	—	6	3	—	8	3	14
12	Kiehimä	1	—	2	—	4	—	7	3	—	8	5	16
13	*Kittilä	1	—	—	—	10	2	13	5	—	7	11	23
14	Kontiomäki	1	—	2	—	1	—	4	3	2	8	7	20
15	*Kuhmoniemi	1	—	1	—	8	—	11	3	—	16	11	30
16	Kuolajärvi	1	1	—	2	2	1	7	3	—	11	5	19
17	Kuusamo	1	—	1	4	9	—	15	6	—	22	10	38
18	Kuusiluoto	1	—	—	—	—	—	1	1	—	—	1	2
19	Kärsämäki	1	—	—	1	1	—	3	2	—	6	1	9
20	Lappi O. l.	1	—	—	—	—	—	1	1	—	—	2	3
21	Laurila	1	—	1	1	5	—	8	3	—	7	6	16
22	Liminka	1	—	1	—	3	—	5	3	—	7	3	13
23	Muhos	1	—	1	2	—	—	4	4	—	3	1	8
24	Muonio	1	—	1	—	7	11	20	1	—	10	8	19
25	Nivala	1	—	2	—	5	—	8	4	—	7	6	17
26	Oulainen	1	—	1	1	6	—	9	4	—	8	8	20
27	Pelkosenniemi	1	—	1	1	2	—	5	3	—	6	3	12
28	Pello	1	—	2	1	4	17	25	4	—	9	5	18
29	Piippola	1	—	—	2	2	—	3	1	—	2	3	6
30	Pudasjärvi	1	—	—	4	10	—	15	6	—	19	11	36
31	Pulkila	1	—	—	—	2	—	3	1	—	3	2	6
32	Puolanka	1	—	—	—	8	—	9	1	—	14	7	22
33	Pyhäjoki	1	—	—	1	3	—	5	2	—	7	3	12
34	Pyhäsalmi	1	—	3	—	5	—	9	5	—	11	5	21
35	Rantsila	1	—	1	—	3	—	5	2	—	4	3	9

Taulu 1.

1	2 3 4 5 6 7							8 9 10 11 12 13				
	Toimipaikat. — Anstalter.							Henkilökunta. — Personal.				
	Konttorit ja toimistot. Kontor och expeditioner.	Hairrasastot ja lennätin-asemat. Filarer och telegrafstationer.	Postiasemat I. Poststationer I.	Postiasemat II. Poststationer II.	Postipysäkkö. Posthälpunkter.	Puhelinlaitteet. Telefonanstalter.	Yhteensä. — Summa.	Virkamiehet, vakinaiset ja ylimääräiset. Tjänstemän, ordinarie och extra.	Postiljoonit ja vakinaiset. Postiljörer och vakinställare.	Postinkuljettajat ja maalisakirjoinkantajat. Postförare och landbrevvärdare.	Muut. — Övriga.	Yhteensä. — Summa.
36 Raudaskylä	1	—	—	—	—	—	1	1	—	1	1	3
37 Ruukki	1	—	4	1	1	—	7	7	—	15	2	24
38 Sievi	1	—	2	2	3	—	8	5	—	4	3	12
39 Simo As.	1	—	5	1	3	—	10	8	—	13	4	25
40 *Sodankylä	1	6	1	1	10	13	32	17	—	14	10	41
41 Sotkamo	1	—	2	4	5	1	13	10	—	16	5	31
42 Suomussalmi	1	—	2	2	8	1	14	8	—	32	10	50
43 Taivalkoski	1	—	—	—	6	—	7	1	—	10	5	16
44 Tervola	1	—	—	2	1	—	4	3	—	3	1	7
45 Utajärvi	1	—	1	—	—	—	3	4	—	7	3	14
46 Utsjoki	1	—	—	—	2	1	4	2	—	4	2	8
47 Vaala	1	—	3	4	4	—	12	9	—	9	4	22
48 Vihanti	1	—	2	—	1	—	4	3	—	4	2	9
49 Yhtornio	1	—	1	1	6	—	9	4	—	2	6	12
50 Ylivieska	1	—	2	2	2	—	7	6	—	10	2	18
Yhteensä — Summa	58	14	82	58	259	149	620	407	48	506	402	1 363
Posti- ja lennätinhallitus — Post- och telegrafstyrelsen	—	—	—	—	—	—	—	126	10	—	—	136
Postitarkastajain piirikonttorit — Postinspektörernas distrikts- kontor	—	—	—	—	—	—	—	22	1	—	—	23
Postivaunupiiri — Postkupédi- striktet	—	—	—	—	—	—	—	106	175	—	107	388
Uudenmaan lääni — Nylands län	58	33	67	27	145	8	338	640	430	255	358	1 683
Turun ja Porin lääni — Åbo och Björneborgs län	64	15	104	41	155	7	386	343	115	414	297	1 169
Ahvenanmaan maakunta — Land- skapet Åland	2	—	16	7	8	2	35	39	4	66	17	126
Hämeen lääni — Tavastehus län	57	8	79	36	178	6	364	309	104	380	296	1 089
Viipurin lääni — Viborgs län ..	95	14	111	50	282	30	582	482	136	459	423	1 500
Mikkelin lääni — St Michels län	31	1	35	29	120	1	217	125	20	252	167	564
Kuopion lääni — Kuopio län	47	3	86	45	271	11	463	257	39	393	376	1 065
Vaasan lääni — Vasa län	83	4	102	49	188	13	439	361	59	507	296	1 223
Oulun lääni — Uleåborgs län ...	58	14	82	58	259	149	620	407	48	506	402	1 363
Koko maassa yhteensä — Summa för hela landet	495	92	682	342	1 606	227	3 444	3 217	1 141	3 232	2 739	10 329



Taulu 2. Lähetettyjen postilähetysten luku- ja arvomäärät, kertyneet postiosoitus- ja tilausmäärät sekä saapuneet sanomalehdet.

Muist. 1. Taulussa ovat ilmoitetut ainoastaan konttorit ja toimistot. Niiden toimipaikkojen suhteen, joista taulussa on tiedonantoja kahdella rivillä, ilmaisee ensimmäinen rivi kyseellisistä toimipaikoista lähetettyjen lähetysten sekä niihin saapuneiden sanomalehtien lukumäärän, toinen rivi taas niiden alaisilta postiasemilta I ja II lähetettyjen lähetysten sekä niihin saapuneiden sanomalehtien lukumäärän.

Muist. 2. Postiennakkolähetykset ovat myös otetut niihin lukuihin, jotka sisältyvät sar. 2—4, 6—8, 12 ja 14.

Muist. 3. Kauttakulkevia lähetystyyppejä ei ole taulussa.

1 Toimipaikat läänittäin. Anstalterna länsvís.	2-9 Maksunalaisia lähetystyyppejä. — Portopliktiga för-							
	Kirjelähetystyyppejä (kirjeitä, postikortteja ja ristiäitä). — Brevförsändelser (brev, postkort och korsband).				Paketteja. — Paket.			
	Tavallisia. Vanliga.	Kirjat- tuja. Rekom- mende- rade.	Vakuu- tettuja. Assu- rerade.	Vakuutettu arvo. Assurans- belopp. Mk.	Tavalli- sia. Vanliga.	Rekomme- nde- rade. Kirjattu- ja.	Vakuutettu- ja. Assurade.	Vakuutettu arvo. Assurans- belopp. Mk.
Undenmaan lääni. Nylands län. Konttorit. — Kontor.								
1 Borgå — Porvoo	712 400	17 777	206	541 356	114 300	299	7	46 600
	62 600	3 178	142	304 541	1 000	11	—	—
2 Ekenäs — Tammisaari	166 900	9 714	88	107 551	3 200	274	5	3 900
	19 100	486	9	8 788	200	70	—	—
3 Hangö — Hanko	152 300	13 509	304	1 033 531	4 600	463	3	29 000
	2 900	123	—	—	—	1	—	—
4 Helsinki — Helsingfors	18 872 500	670 258	11 143	51 391 195	725 900	16 149	1 148	5 508 155
	105 800	1 868	43	31 995	1 700	23	1	1 000
5 Loyisa — Loviisa	98 800	7 965	114	347 921	1 300	158	10	126 500
	28 900	1 362	42	59 822	400	3	—	—
6 Sanomalehtipostikonttori — Tidningspost- kontoret	—	—	—	—	—	—	—	—
Toimistot. — Expeditioner.								
1 Alberga — Leppävaara	10 900	355	4	1 745	200	5	—	—
2 Artjärvi	10 200	539	11	18 294	100	2	—	—
	4 700	226	4	3 604	100	3	—	—
3 Billnäs — Pinjainen	24 600	542	10	31 577	300	3	—	—
4 Bromarf	12 800	772	28	38 148	700	168	—	—
5 Elimäki	11 700	620	133	850 374	400	—	8	576 000
	11 000	395	37	57 865	100	1	—	—
6 Esbo — Espoo	14 800	612	10	21 483	—	50	—	—
7 Fiskars — Fiskari	36 500	2 949	41	57 424	1 200	34	40	32 243
	17 500	667	102	209 924	200	1	—	—
8 Grankulla — Kauniainen	45 700	2 196	124	494 611	500	75	2	13 000
	8 500	121	4	6 337	100	2	—	—
9 Hangö norra — Hanko pohjoinen	60 000	1 234	15	75 964	400	46	—	—
10 Huopalahti — Hoplaks	22 700	567	15	5 227	900	13	—	—
11 Hyvinkää	208 100	6 882	170	376 855	4 300	378	1	600
	29 900	1 436	63	133 635	500	18	—	—
12 Ingå st. — Inkoo As.	21 200	429	5	8 749	100	—	—	—
	37 100	1 153	27	45 658	400	97	—	—
13 Jokela	58 600	1 642	29	36 627	900	75	—	—
	10 900	239	6	5 650	300	14	1	2 000
14 Järvenpää	48 200	2 246	29	33 176	600	47	—	—
	17 400	833	26	24 465	400	—	1	1 000
15 Karis — Karjaa	56 400	4 027	44	56 683	1 100	109	2	6 000
	24 300	658	5	25 647	400	2	—	—
16 Karkkila	133 400	2 420	31	54 975	700	20	—	—
17 Kausala	39 600	2 159	99	168 274	400	53	—	—
	33 900	992	32	34 479	800	1	—	—
18 Kerava	112 600	3 721	100	95 942	2 400	71	—	—
	16 200	377	20	13 489	300	4	—	—

Tabell 2. Avgångna postförsändelsers antal och angivna värden, inbetalade postanvisningsbelopp och prenumerationsavgifter samt ankomna tidningar.

Anm. 1. I tabellen hava endast upptagits kontor och expeditioner. För de av dessa anstalter, vilka i tabellen äga dubbelradiga uppgifter angiver första raden de från ifrågavarande anstalter avgångna försändelsernas samt de till dessa ankomna tidningarnas antal, andra raden däremot antal försändelser, avgångna från underlydande poststationer I och II ävensom de till dessa ankomna tidningarnas antal.
 Anm. 2. Postförsändelser äro jämväl medräknade i de tal, vilka finnas uppräknade i kol. 2—4, 6—8, 12 och 14.
 Anm. 3. Transitförsändelser ingå icke i tabellen.

10		11		12		13		14		15		16		17		18		19		20	
sändelser.		Posti- ja postiennakko-osoituksia.		Virkalähetyksiä. — Tjänsteförsändelser.		Kirjälähetyksiä. Brevförsändelser.		Paketteja. Paket.		Yhteensä. — Summa.		Postihennakkolähetyksiä. Postiförsändelser.		Kertyneet tilausmäärät. Inbetalade prenumerationsavgifter.		Kertyneet tilausmäärät. Inbetalade prenumerationsavgifter.		Tilattuja, saapuneita sanomalehtia ja aikakauskirjoja (numerokappaleita), Prenumeratide, ankomna tidningar och tidskrifter (nummereksemplar).			
Luku. Antal.	Kertyneet määrät. Inbetalade belopp.	Luku. Antal.	Ilmoitettu arvo. Angivna värden.	Luku. Antal.	Ilmoitettu arvo. Angivna värden.	Luku. Antal.	Ilmoitettu arvo. Angivna värden.	Luku. Antal.	Ilmoitettu arvo. Angivna värden.	Luku. Antal.	Arvo. Belopp.	Luku. Antal.	Arvo. Belopp.	Mk.	Mk.	Mk.	Mk.	Mk.	Mk.	Mk.	Mk.
	Mk.		Mk.		Mk.		Mk.		Mk.		Mk.		Mk.		Mk.		Mk.		Mk.		Mk.
9 981	2 057 871	42 847	5 672 981	771	—	898 588	8 318 808	8 160	105 486	717 700	1										
3 227	701 188	6 754	2 862 788	6	—	76 918	3 868 517	88	—	639 700	2										
7 586	1 394 573	34 381	4 613 704	524	2 695	222 672	6 122 423	2 064	34 685	337 200	2										
935	155 653	1 559	192 736	—	—	22 359	357 177	72	—	187 300	3										
7 311	1 705 233	78 678	12 333 850	428	40 725	257 596	15 142 339	2 183	31 494	497 100	3										
—	—	1 604	—	—	—	4 628	—	—	—	12 500	4										
157 473	46 475 737	2 437 530	520 211 279	102 665	763 471 927	22 994 766	1 387 058 293	531 774	2 520	10 975 200	4										
2 075	376 622	12 109	817 231	409	300	124 028	1 227 148	130	—	707 000	5										
5 333	1 443 030	12 600	5 911 955	120	—	126 400	7 829 406	884	73 979	387 900	5										
1 835	447 815	12 516	1 222 363	114	—	45 172	1 730 000	273	—	230 500	6										
—	—	—	—	—	—	—	—	—	2 945 013	—	6										
541	122 267	4 318	998 313	2	6 114	16 325	1 128 439	170	2 699	171 900	1										
652	124 190	1 829	461 971	5	—	13 338	604 455	159	2 166	40 800	2										
390	73 298	390	100 894	2	10 000	5 815	187 796	26	—	51 000	3										
555	112 630	2 674	123 139	100	—	28 784	267 346	29	6 508	82 500	3										
1 083	184 328	2 362	203 572	—	—	17 913	426 048	75	16 781	75 900	4										
1 200	397 414	4 127	1 045 370	4	—	18 192	2 869 158	251	8 731	90 400	5										
882	216 345	1 167	562 649	100	—	13 682	836 859	46	—	112 900	5										
791	126 139	7 854	61 334	1	—	24 118	208 956	372	12 194	153 700	6										
1 539	282 248	2 607	518 011	104	19 217	45 014	909 143	49	21 087	167 000	7										
911	186 748	2 149	323 791	5	—	21 535	720 463	64	—	196 300	7										
2 218	517 320	11 703	14 174 656	—	—	62 518	15 199 587	534	30 517	288 800	8										
139	27 756	753	53 927	—	—	9 619	88 020	17	—	52 800	8										
497	100 723	639	39 200	—	—	62 831	215 887	10	2 858	37 300	9										
672	98 656	2 259	87 517	100	—	27 226	191 400	176	1 838	15 800	10										
5 791	1 171 777	62 347	2 552 167	114	2 256	288 083	4 103 655	874	25 711	636 900	11										
1 253	326 436	3 617	391 489	104	—	36 891	851 560	28	—	321 200	11										
655	130 881	4 359	567 371	100	—	26 848	707 001	5	30 525	55 400	12										
1 102	185 715	6 826	493 166	102	—	46 807	724 539	114	—	133 000	12										
1 389	278 278	4 968	401 404	17	18 000	67 620	734 309	141	11 025	209 400	13										
234	107 106	502	46 005	—	—	12 196	160 761	—	—	73 700	13										
2 499	655 238	11 233	727 128	100	—	64 954	1 415 542	403	20 461	232 400	14										
822	132 920	600	—	—	—	20 082	158 385	28	—	92 000	14										
4 158	822 717	10 515	1 081 483	2	—	76 357	1 966 883	697	28 270	235 200	15										
1 031	169 575	1 240	192 255	2	—	27 638	387 477	26	—	76 500	15										
2 990	717 571	19 683	945 823	204	—	159 448	1 718 369	92	9 626	625 800	16										
3 446	741 342	19 367	1 311 596	156	—	65 280	2 221 212	313	20 468	264 900	16										
476	134 611	2 743	197 117	13	—	38 957	366 207	4	—	310 300	17										
3 350	683 575	44 981	4 790 618	847	—	168 070	5 570 135	903	30 956	543 300	18										
430	64 920	814	112 301	1	—	18 146	190 710	26	—	50 400	18										

Taulu 2. (Kts. siv. 14—15.)

	1	2	3	4	5	6	7	8	9
19	Kirkniemi — Gerknäs	27 100	1 370	22	35 729	600	8	1	1 000
20	Koria	35 300	1 591	28	54 617	200	71	—	—
21	Kuusankoski	101 400	11 716	65	155 486	5 300	773	1	4 000
		25 600	1 687	18	21 424	1 300	7	—	—
22	Kyrkslätt — Kirkkonummi	30 200	1 506	47	74 518	400	61	—	—
		8 100	373	17	52 800	300	—	—	—
23	Köklaks — Kauklahti	18 800	495	46	79 979	300	27	—	—
24	Lappträsk — Lapinjärvi	10 200	840	4	13 144	200	35	—	—
		21 000	1 019	6	5 740	600	30	—	—
25	Lappvik — Lappohja	11 600	525	34	47 801	100	6	—	—
		2 900	230	—	—	—	—	—	—
26	Lohja — Lojo	89 900	5 995	72	109 907	1 700	177	2	6 000
27	Lohja As.	47 800	1 284	16	16 411	1 500	16	4	1 500
		9 800	506	19	49 531	200	3	—	—
28	Malmi — Malm	33 700	1 388	18	21 047	6 500	17	—	—
		22 600	632	8	10 299	1 300	4	—	—
29	Masaby — Masala	23 400	336	6	3 866	200	10	—	—
		3 900	125	—	—	200	1	—	—
30	Myrskylä — Mörskom	8 700	665	14	30 046	200	7	—	—
		8 700	374	4	6 001	200	10	—	—
31	Mäntsälä	21 200	1 238	61	80 711	300	8	—	—
		12 200	464	1	340	200	103	—	—
32	Nickby	34 900	1 784	25	39 283	500	33	—	—
		48 200	1 320	101	196 678	1 000	6	—	—
33	Nummela	32 500	1 533	17	24 907	700	6	—	—
34	Nummi	27 000	697	18	14 534	100	2	—	—
35	Nurmijärvi	14 900	503	3	6 650	1 300	10	—	—
36	Ojakkala	11 600	665	5	2 198	100	11	—	—
37	Orimattila	47 200	2 090	61	75 728	800	81	—	—
		15 300	776	32	74 544	500	1	—	—
38	Otalampi	10 200	442	9	11 929	100	—	—	—
		8 900	375	6	40 560	200	1	—	—
39	Oulunkylä — Äggelby	12 400	603	28	23 146	1 100	35	—	—
40	Pitäjänmäki — Sockenbacka	18 500	393	13	7 898	600	6	—	—
41	Pohjankuru — Skuru	43 400	1 665	7	8 167	600	62	—	—
42	Pusula	11 300	579	13	11 630	200	3	—	—
43	Rajamäki	16 600	513	9	18 126	2 500	15	—	—
44	Röykkä As.	15 100	482	12	27 012	200	4	—	—
		19 100	485	8	9 781	400	27	—	—
45	Sjundeå st. — Siuntio As.	39 300	1 172	11	17 452	400	43	—	—
		14 500	587	15	17 052	500	7	—	—
46	Svartå — Mustio	7 100	737	90	271 790	200	—	—	—
47	Tikkurila — Dickursby	93 500	2 616	39	87 341	2 000	7	—	—
		22 000	435	49	111 787	400	6	—	—
48	Vihti	17 000	1 123	51	80 394	400	17	—	—
49	Virkkala — Virkby	61 600	1 085	11	10 280	800	74	—	—
50	Voikka	43 300	1 964	32	26 547	2 100	22	—	—
	Yhteensä — Summa	22 621 100	826 232	14 486	58 898 392	910 909	20 596	1 237	6 358 498
Turun ja Porin lääni.									
Åbo och Björneborgs län.									
Konttorit. — Kontor.									
1	Pori	557 800	32 111	384	701 292	13 400	665	12	78 400
		20 200	1 229	35	60 022	100	13	—	—
2	Rauma	189 100	14 444	214	339 401	3 900	345	4	25 000
		47 500	2 197	90	659 699	700	13	—	—
3	Salo	171 100	16 647	375	977 904	1 800	273	3	13 000
		64 500	2 771	162	392 819	900	23	1	150
4	Turku — Åbo	2 424 100	106 256	1 536	3 642 197	52 500	3 264	166	2 811 807
		61 500	1 433	100	252 936	1 200	16	—	—
5	Uusikaupunki	76 600	4 861	120	314 293	1 900	148	2	3 047
		12 000	882	72	159 891	200	26	—	—
Toimistot. — Expeditioner.									
1	Alastaro	10 200	603	15	13 334	200	4	—	—
		7 700	692	11	31 790	100	—	—	—
2	Aura	72 200	3 206	146	135 435	600	48	—	—
		50 100	2 168	192	331 373	900	62	—	—

Tabell 2. (Se sid. 14—15.)

10	11	12	13	14	15	16	17	18	19	20	
1 605	248 872	943	270 012	104	—	31 753	555 613	61	11 426	112 800	19
2 126	452 267	5 651	2 605 329	27	—	44 994	3 112 213	172	6 915	233 400	20
6 017	1 640 486	5 404	12 654 910	217	—	130 893	14 454 882	146	25 799	997 900	21
2 091	438 501	13 541	1 233 687	115	—	44 359	1 693 612	208	—	45 100	—
1 320	224 149	1 106	557 275	132	—	34 772	855 942	157	21 923	210 000	22
416	75 630	763	117 352	—	—	9 969	245 782	2	—	35 000	—
791	117 113	696	47 450	14	—	21 169	244 542	22	7 204	167 600	23
1 100	196 253	3 331	648 458	3	—	15 713	857 855	92	33 734	117 000	24
805	135 604	1 353	211 276	—	—	24 813	352 620	29	—	133 000	—
1 085	274 894	1 671	474 699	203	—	15 224	797 394	99	5 294	38 800	25
—	—	204	—	2	—	3 336	—	—	—	44 000	—
3 901	792 788	13 932	1 107 585	5	—	115 684	2 016 280	718	21 687	377 800	26
944	198 344	5 129	313 467	115	200	56 808	529 922	35	4 805	175 300	27
585	140 580	1 225	157 007	3	2 500	12 341	349 618	13	—	104 400	—
1 417	246 626	23 496	858 963	100	—	66 636	1 126 636	441	12 565	258 800	28
1 044	185 700	2 282	336 899	4	—	27 874	532 898	95	—	212 800	—
725	137 155	5 609	539 584	—	—	30 286	680 605	255	2 783	57 900	29
322	111 485	480	192 026	100	—	5 128	303 511	24	—	37 600	—
780	130 608	867	421 835	—	—	11 233	582 489	43	7 036	102 100	30
384	72 177	577	97 513	—	—	10 249	175 691	13	—	61 900	—
1 860	378 786	9 926	935 733	102	2 769	34 695	1 397 999	268	19 606	317 900	31
242	53 964	7	—	4	—	13 221	54 304	2	—	114 800	—
2 182	483 400	7 398	1 412 497	50	—	46 872	1 935 180	149	45 354	280 000	32
1 946	387 093	4 352	717 380	307	—	57 232	1 301 151	63	—	407 800	—
1 278	240 544	1 999	168 588	246	—	38 279	434 039	82	4 606	129 200	33
824	146 223	6 960	470 732	112	—	35 713	631 489	76	3 911	135 300	34
777	150 947	4 020	373 199	518	—	22 031	530 796	94	3 045	108 500	35
718	136 649	3 406	120 879	—	—	16 505	259 726	90	5 390	93 900	36
2 404	413 308	10 502	11 679 388	212	—	63 350	12 168 424	1 438	15 157	281 700	37
902	231 649	1 569	389 703	2	—	19 082	695 896	16	—	158 500	—
680	256 200	885	378 337	—	—	12 316	646 466	11	6 715	90 300	38
395	100 608	587	114 723	—	—	10 464	255 891	18	—	52 000	—
928	139 479	12 332	260 709	137	—	27 563	423 334	173	5 916	96 900	39
852	146 764	182	99 873	—	—	20 546	254 535	81	14 311	245 000	40
1 385	288 366	6 715	340 523	121	17 888	53 955	654 944	126	17 267	130 200	41
960	186 116	4 682	157 314	10	—	17 747	355 060	62	4 464	102 900	42
667	150 126	1 042	941 823	—	—	21 346	1 110 075	155	3 265	104 100	43
727	116 723	1 390	245 074	5	—	17 920	388 809	42	10 431	187 500	44
448	64 755	690	103 559	4	—	21 162	178 095	23	—	91 400	—
1 107	214 470	10 493	908 643	1	—	52 527	1 140 565	224	32 355	120 500	45
749	150 076	3 377	298 142	100	—	19 835	465 270	51	—	108 000	—
756	234 451	894	276 316	—	—	9 777	782 557	21	12 516	70 000	46
1 089	153 715	34 484	404 783	4 400	—	138 135	645 839	126	12 115	153 700	47
424	46 508	368	34 892	4	—	23 686	193 187	16	—	103 700	—
1 509	363 350	6 027	540 464	202	—	26 329	984 208	236	6 725	141 400	48
1 034	199 187	7 283	273 575	300	—	72 187	483 042	173	8 480	154 400	49
2 286	538 136	170	13 566 058	—	—	49 874	14 130 741	60	8 239	508 900	50
294 039	75 441 271	3 109 204	644 461 388	115 203	763 594 591	27 912 997	1 548 754 140	557 761	3 876 637	28 101 300	
15 141	3 388 993	87 769	40 800 339	941	23 353 659	708 223	68 322 683	6 170	57 845	1 561 000	1
1 361	330 790	3 461	435 765	7	—	26 406	826 577	54	—	510 000	—
7 270	1 571 989	16 685	10 632 969	375	106 320	232 337	12 675 679	2 987	26 512	1 068 500	2
2 684	425 639	18 489	764 994	110	5 000	71 783	1 855 332	146	—	869 400	—
8 260	1 857 552	25 918	7 397 813	114	—	224 490	10 246 269	2 374	42 958	744 100	3
3 248	625 661	10 286	1 454 252	7	—	81 898	2 472 882	225	—	1 074 100	—
54 400	13 435 338	344 725	122 761 228	2 971	25 865 194	2 989 918	168 515 764	56 590	197 884	3 495 900	4
2 299	492 265	12 504	1 031 547	1	—	79 053	1 776 748	290	—	867 400	—
3 040	656 051	12 249	3 006 346	44	—	98 964	3 979 737	877	19 932	1 043 200	5
—	199 261	3 843	293 546	5	—	17 028	652 698	65	—	331 900	—
862	158 751	1 745	424 816	7	—	13 636	596 901	79	10 375	211 200	1
796	153 563	7 370	233 856	—	—	16 669	419 209	56	—	112 400	—
825	167 991	7 363	2 215 364	145	—	84 533	2 518 790	71	15 822	275 700	2
3 123	576 549	11 295	1 355 177	6	—	67 846	2 263 099	560	—	865 500	—

Taulu 2. (Kts. siv. 14—15.)

	1	2	3	4	5	6	7	8	9
3 Dalsbruk — Taalintehdas	35 400	2 025	57	139 073	1 200	—	—	—	—
	9 200	462	103	185 878	200	2	—	—	—
4 Eura	18 500	942	20	131 197	700	22	1	400	—
5 Harjavalta	19 100	897	9	10 213	200	4	—	—	—
	15 000	124	2	6 000	300	2	—	—	—
6 Honkajoki	16 300	890	73	182 340	200	6	—	—	—
	26 900	1 887	91	648 116	500	59	—	—	—
7 Houtskär	16 600	465	89	308 213	200	2	1	680	—
	7 800	282	31	109 099	100	1	—	—	—
8 Hämeenkyrö	22 200	986	12	13 330	300	7	1	12 000	—
	26 300	1 056	143	221 508	400	16	1	600	—
9 Ikaalinen	43 400	3 334	83	302 086	1 100	60	2	4 387	—
	23 200	1 515	41	70 693	400	37	—	—	—
10 Kankaanpää	32 700	2 188	79	212 409	1 100	39	—	—	—
11 Karkku	24 200	1 503	20	36 618	500	16	—	—	—
	4 000	148	36	75 782	100	—	—	—	—
12 Kauvatsa As.	11 100	340	23	95 306	400	1	—	—	—
	9 700	436	41	148 922	200	—	—	—	—
13 Kiikka	23 000	855	45	46 756	600	—	—	—	—
14 Kiikoinen	18 000	617	14	13 252	300	7	—	—	—
15 Kimito — Kemiö	24 100	2 084	19	27 982	300	40	—	—	—
	29 600	1 695	49	313 253	1 800	59	—	—	—
16 Kiukainen	16 300	661	12	54 773	600	23	—	—	—
	45 900	1 607	19	26 362	1 200	12	—	—	—
17 Kokemäki	51 800	2 775	16	24 693	800	145	3	15 000	—
	6 200	235	4	6 590	200	3	—	—	—
18 Korpo	14 200	785	62	213 561	200	1	—	—	—
	2 400	27	—	—	—	—	—	—	—
19 Koski As.	10 200	650	39	117 072	200	—	1	5 000	—
	7 300	479	44	49 199	300	—	—	—	—
20 Koski T. l.	12 000	743	30	52 244	200	4	—	—	—
21 Kyrö	21 600	1 399	21	16 975	300	31	—	—	—
	21 700	665	27	59 529	200	1	—	—	—
2 Kyröskoski	22 900	1 830	9	7 955	400	25	—	—	—
	2 200	113	—	—	200	—	—	—	—
23 Köyliö	10 400	653	40	274 689	300	2	—	—	—
	10 700	563	18	13 207	300	—	—	—	—
24 Laitila	16 100	1 083	9	17 735	200	10	—	—	—
25 Lauttakylä	37 000	2 636	56	48 855	800	116	—	—	—
	7 800	175	1	355	200	12	—	—	—
26 Lavia	16 900	1 437	17	23 527	400	15	—	—	—
	4 500	132	—	—	—	3	—	—	—
27 Littoinen	15 400	974	4	1 635	1 100	9	—	—	—
28 Loimaa	86 100	5 700	112	1 044 896	1 600	117	1	2 000	—
	8 300	289	—	—	—	51	—	—	—
29 Mellilä	30 500	1 324	14	65 340	200	5	—	—	—
30 Merikarvia	23 600	1 391	43	91 328	700	2	—	—	—
	7 400	259	22	57 017	300	1	—	—	—
31 Mouhijärvi	7 600	367	36	56 896	100	11	2	1 065	—
	15 500	1 104	71	470 073	200	24	—	—	—
32 Mynämäki	19 800	1 311	14	10 775	300	8	—	—	—
	15 400	659	46	91 287	100	1	—	—	—
33 Mäntyluoto	19 400	1 020	36	78 386	200	—	—	—	—
34 Naantali	24 700	1 207	16	45 272	300	43	—	—	—
35 Nagu — Nauvo	13 500	940	107	164 260	400	5	—	—	—
	4 700	133	—	—	100	—	—	—	—
36 Nakkila	27 700	952	8	22 521	1 000	—	—	—	—
	3 900	210	—	—	100	—	—	—	—
37 Noormarkku	20 500	2 417	116	253 443	1 100	15	1	1 000	—
	7 400	355	61	89 762	200	5	—	—	—
38 Nousiainen As.	2 100	55	3	19 046	—	—	—	—	—
	24 600	953	118	273 651	300	8	—	—	—
39 Paimio	22 700	1 504	12	18 885	400	11	—	—	—
	28 800	641	11	18 883	100	3	—	—	—
40 Pargas — Parainen	60 400	3 395	69	138 480	1 100	113	5	82 000	—
	2 800	90	2	1 200	—	—	—	—	—

Tabell 2. (Se sid. 14—15.)

10	11	12	13	14	15	16	17	18	19	20	
1 610	495 380	3 281	1 388 581	—	—	43 573	2 023 034	46	15 709	204 000	3
484	200 253	967	325 061	—	—	11 418	711 192	31	—	33 400	
1 357	251 163	1 553	843 717	—	—	23 095	1 226 477	267	4 775	149 700	4
834	164 876	659	82 758	2	800	21 705	258 647	58	5 761	158 800	5
452	58 164	126	55 522	—	—	16 006	119 686	13	—	20 100	
1 039	221 085	4 136	1 063 596	107	—	22 751	1 467 021	42	6 914	129 800	6
2 424	386 191	6 261	698 461	111	—	38 233	1 732 768	145	—	317 500	
331	79 302	1 462	203 701	2	5 000	19 152	596 896	12	13 906	67 900	7
344	112 955	923	183 994	—	—	9 481	406 048	5	—	55 700	
1 259	210 918	9 041	866 938	35	—	33 841	1 103 186	180	14 870	185 800	8
1 556	300 411	4 050	480 411	101	—	33 623	1 002 930	52	—	271 500	
2 431	542 198	8 689	4 318 007	177	—	59 276	5 166 678	1 008	15 183	226 700	9
1 364	231 004	2 501	418 299	2	—	29 060	719 996	165	—	327 600	
2 245	437 473	7 769	869 784	139	—	46 259	1 519 666	255	6 804	253 900	10
1 500	351 188	1 206	157 936	—	—	28 945	545 742	1 462	7 028	151 900	11
192	47 745	3 539	56 995	—	—	8 015	180 522	34	—	35 500	
472	101 138	402	229 897	—	—	12 738	426 341	16	1 999	50 400	12
589	131 682	638	146 516	1	—	11 605	427 120	21	—	112 800	
894	178 875	3 598	152 377	7	—	28 999	378 008	114	5 711	191 000	13
778	115 165	377	60 315	2	—	20 095	188 732	887	1 840	165 000	14
1 959	322 287	4 878	659 982	200	—	33 580	1 010 251	165	28 660	268 800	15
1 528	439 904	4 069	1 005 935	2	—	38 802	1 759 092	73	—	266 500	
895	168 981	1 759	982 129	—	—	20 250	1 205 883	51	5 692	188 900	16
2 305	568 649	2 969	616 773	200	—	54 212	1 211 784	50	—	387 100	
2 340	500 238	6 799	1 162 979	118	8 636	64 796	1 711 546	406	8 366	307 800	17
344	68 457	419	82 535	1	—	7 406	157 582	6	—	82 300	
718	286 951	4 737	1 076 530	—	—	20 793	1 577 042	37	17 223	76 800	18
—	—	506	588	—	—	2 933	588	—	—	13 500	
689	172 684	2 036	523 777	—	—	13 815	818 533	23	9 374	158 900	19
578	91 083	2 197	889 476	2	—	10 900	1 029 758	45	—	118 400	
1 183	294 810	1 535	683 157	106	—	15 801	1 030 211	48	6 645	302 600	20
1 085	190 391	10 645	774 598	168	—	35 249	981 964	112	8 922	314 300	21
1 294	292 044	4 706	883 903	11	—	28 604	1 235 476	112	—	431 800	
1 756	445 089	1 097	472 418	100	—	28 117	925 462	45	7 593	221 800	22
—	—	293	43 503	—	—	2 806	43 503	—	—	22 500	
1 235	229 833	3 034	654 088	2	—	15 666	1 158 610	64	10 006	206 000	23
940	155 458	1 520	208 609	100	—	14 141	377 274	34	—	184 600	
1 654	288 775	6 678	634 602	102	3 643	25 836	944 755	710	7 732	537 600	24
2 578	482 357	4 275	845 098	186	26 324	47 647	1 402 634	277	7 596	433 100	25
401	80 274	635	104 397	—	—	9 224	185 026	8	—	128 600	
1 212	197 609	1 869	409 465	100	—	21 950	630 601	76	5 248	132 400	26
—	—	107	17 632	—	—	4 742	17 632	—	—	53 000	
399	91 084	292	132 937	—	—	18 178	225 656	24	2 431	110 700	27
4 532	912 910	10 502	1 329 716	219	—	108 883	3 289 522	1 494	16 200	656 700	28
—	—	3 025	31 648	—	—	11 665	31 648	—	—	87 700	
833	194 372	4 815	151 152	—	—	37 741	410 864	71	1 261	318 100	29
1 662	302 704	4 984	1 151 177	132	—	32 514	1 545 209	95	4 689	166 700	30
282	64 200	443	89 822	—	—	8 707	211 039	14	—	79 800	
689	112 258	3 646	576 615	133	9 600	12 584	756 434	106	8 760	113 000	31
1 294	222 755	2 731	375 475	212	—	21 136	1 068 303	55	—	245 900	
1 217	219 755	4 028	1 371 960	108	—	26 786	1 602 490	200	9 965	311 200	32
648	175 287	2 292	482 245	101	—	19 247	748 819	61	—	251 300	
430	127 465	670	118 882	—	—	21 756	324 733	12	512	55 800	33
972	158 627	5 766	735-336	107	—	33 111	939 235	151	5 521	220 600	34
950	264 791	6 823	500 553	1	—	22 726	929 604	65	13 291	143 300	35
—	—	209	—	—	—	5 142	—	—	—	22 200	
952	178 674	2 024	283 384	2	—	32 638	484 579	56	4 809	301 400	36
163	32 581	323	80 217	—	—	4 696	112 798	3	—	57 800	
1 466	337 885	6 023	1 343 290	105	—	31 743	1 935 618	113	9 473	250 000	37
627	133 936	2 799	322 905	2	—	11 449	546 603	56	—	129 900	
84	36 849	2 173	737 990	13	150	4 428	794 035	3	9 877	22 400	38
1 923	440 540	6 033	1 262 057	3	—	33 938	1 976 248	128	—	729 700	
1 578	344 659	5 903	763 045	10	10 972	32 118	1 137 561	311	11 645	353 200	39
762	111 391	1 980	400 831	—	—	32 297	531 105	37	—	212 300	
2 665	483 231	16 480	895 465	—	—	84 227	1 604 176	274	51 324	580 100	40
146	22 741	151	37 717	—	—	3 189	61 658	—	—	65 200	

Taulu 2. (Kts. siv. 14—15.)

	1	2	3	4	5	6	7	8	9
41 Parkano		37 000	1 892	62	96 209	600	188	—	—
		19 300	1 130	52	955 180	200	7	—	—
42 Peipohja		11 000	421	15	16 688	400	—	—	—
43 Perniö		18 200	1 001	38	85 271	400	38	—	—
		21 100	1 861	69	161 625	500	39	1	300
44 Perniö As.		21 800	1 761	10	14 394	1 200	14	—	—
		10 100	395	10	16 630	100	—	—	—
45 Piikkiö		29 000	479	46	116 432	1 100	4	—	—
46 Pomarkku		7 400	520	16	32 059	500	15	—	—
		7 200	348	—	—	100	9	—	—
47 Punkalaidun		16 900	1 141	60	1 456 334	300	16	—	—
		7 300	272	—	—	100	5	—	—
48 Reposaari		24 700	1 252	73	113 472	800	19	1	500
49 Sauvo		13 700	729	22	13 747	100	17	1	50
		6 100	251	22	46 592	100	3	—	—
50 Siikainen		9 000	724	33	53 233	200	5	—	—
51 Taivassalo		19 300	621	21	28 025	1 300	23	1	1 000
		2 500	81	8	4 573	—	—	—	—
52 Teijo		42 800	788	14	22 431	4 200	4	—	—
		7 600	195	9	20 004	200	6	—	—
53 Tyrvää		19 300	991	4	4 238	600	—	—	—
54 Ulvila		33 400	999	31	50 219	1 700	4	—	—
		9 400	300	11	20 258	300	1	—	—
55 Vammala		57 700	3 756	87	429 390	2 200	22	1	250
		21 900	830	37	53 832	400	1	—	—
56 Vinkkilä		16 600	581	10	16 579	100	1	—	—
		25 300	1 788	54	93 634	500	78	—	—
57 Ypäjä		2 600	444	14	30 074	—	—	—	—
		17 700	800	64	179 434	200	12	—	—
58 Äetsä		14 000	391	9	9 623	200	3	—	—
		5 100	245	4	4 705	100	—	—	—
Yhteensä — Summa		5 606 800	287 116	6 782	19 475 654	125 100	6 649	212	3 057 636
Ahvenanmaan maakunta.									
Landskapet Åland.									
Konttori. — Kontor.									
1 Mariehamn		180 100	7 583	125	588 704	3 200	195	40	529 000
		94 400	3 944	109	195 148	1 800	84	—	—
Toimisto. — Expedition.									
1 Degerby-Åland		12 500	764	33	40 938	200	1	3	22 500
		17 400	1 380	164	224 580	500	1	—	—
Yhteensä — Summa		304 400	13 671	431	1 049 370	5 700	281	43	551 500
Hämeen lääni. — Tavastehus län.									
Konttorit. — Kontor.									
1 Hämeenlinna		509 300	20 574	522	898 790	20 000	1 653	6	14 500
		80 500	3 235	254	885 515	1 500	26	2	5 500
2 Lahti		663 700	29 898	438	1 110 283	11 100	1 140	—	—
		57 400	1 394	63	104 701	1 000	63	—	—
3 Tampere		2 194 300	84 080	1 256	3 030 705	56 700	1 606	149	1 461 365
		75 600	2 123	239	406 549	1 700	120	1	1 000
Toimistot. — Expeditioner.									
1 Epilä		81 000	1 618	21	64 679	900	5	1	175
2 Forssa		119 800	7 257	62	85 044	3 300	327	—	—
		24 500	702	—	—	600	10	—	—
3 Hauho		14 500	888	40	56 259	300	9	—	—
4 Herrala		23 000	266	21	25 282	500	—	—	—
5 Hikiä		18 800	385	38	67 888	200	—	—	—
6 Humppila		25 100	1 009	22	27 157	400	3	1	400
7 Iittala		22 400	1 202	17	50 196	200	5	—	—
8 Jokioinen		39 400	2 672	25	24 239	1 000	7	—	—
		7 800	338	3	2 050	100	7	—	—
9 Jämsä		70 200	4 098	72	54 343	2 000	222	—	—
		4 200	194	—	—	—	1	—	—
10 Jämsänkoski		45 000	2 490	48	72 817	2 500	109	2	4 000
		3 300	79	—	—	100	—	—	—

Tabell 2. (Se sid. 14—15.)

10	11	12	13	14	15	16	17	18	19	20	
2 380	363 756	9 607	1 017 279	138	1 748	51 867	1 478 992	131	14 588	264 800	41
888	166 459	4 480	244 681	4	—	26 061	1 366 320	22	—	119 000	
606	187 471	2 194	174 401	—	—	14 636	378 560	62	525	82 100	42
1 208	235 945	9 171	1 262 211	100	—	30 156	1 583 427	273	33 659	255 000	43
1 977	448 035	2 622	822 659	—	—	28 169	1 432 619	63	—	216 500	
1 023	254 234	2 789	364 909	211	—	28 808	633 537	58	8 912	140 600	44
359	51 520	797	98 012	1	—	11 762	166 162	30	—	131 700	
925	213 946	7 191	138 997	—	—	38 745	469 375	116	8 563	344 800	45
379	106 368	1 495	551 459	4	—	10 329	689 886	54	3 480	77 300	46
—	68 781	281	83 951	—	—	7 938	152 732	—	—	74 600	
1 452	289 008	11 144	855 515	100	—	31 113	2 600 857	69	2 145	232 000	47
—	—	2 499	53 442	111	—	10 287	53 442	—	—	38 900	
1 535	480 733	2 878	708 446	213	20 946	31 471	1 324 097	57	5 495	173 800	48
1 223	184 139	5 465	277 969	111	—	21 368	475 905	122	7 435	278 500	49
290	58 005	910	148 970	4	—	7 680	253 567	27	—	105 900	
824	127 521	2 704	215 204	5	—	13 495	395 958	47	2 194	121 700	50
704	125 155	7 943	463 056	420	—	30 333	617 236	50	7 323	244 800	51
150	28 173	389	44 166	—	—	3 128	76 912	—	—	37 100	
975	255 676	522	291 511	—	—	49 303	569 618	71	17 882	78 100	52
250	49 198	1 111	112 187	—	—	9 371	181 389	55	—	60 400	
670	133 093	12 647	36 900	2	—	34 214	174 231	109	1 781	131 200	53
1 210	268 454	5 621	1 445 886	1	—	42 966	1 764 559	368	4 811	195 500	54
234	72 640	1 434	213 844	8	—	11 688	306 742	22	—	144 500	
3 116	649 023	17 887	2 677 752	317	—	85 086	3 756 415	609	17 259	393 200	55
1 253	220 535	1 320	276 085	4	—	25 745	550 452	35	—	270 200	
757	189 822	2 888	924 607	14	—	20 951	1 131 008	21	18 727	176 900	56
2 031	437 774	6 753	1 149 268	9	—	36 513	1 680 676	223	—	435 100	
470	150 645	176	262 858	—	—	3 704	443 577	46	6 479	47 100	57
1 063	204 782	6 771	625 141	—	—	26 610	1 009 357	410	—	208 100	
440	97 070	3 694	184 790	—	—	18 737	291 483	163	4 105	77 300	58
380	93 052	859	116 550	—	—	6 688	214 307	218	—	43 400	
203 254	45 118 141	922 000	247 160 177	9 742	49 417 992	7 167 655	364 229 600	84 559	910 006	31 661 700	
5 188	1 138 748	24 628	4 577 391	568	5 678	221 627	6 839 521	945	134 097	354 100	1
3 859	694 205	13 184	2 183 203	247	3 796	117 627	3 076 352	154	—	738 200	
904	115 861	2 696	413 414	1	—	17 102	592 713	12	33 259	74 000	1
846	157 650	2 334	350 612	102	—	22 727	732 842	31	—	74 600	
10 797	2 106 464	42 842	7 524 620	918	9 474	379 083	11 241 428	1 142	167 356	1 240 900	
14 580	3 538 993	179 433	126 884 174	5 729	8 226 617	751 797	139 563 074	21 224	56 504	1 387 600	1
3 770	708 409	15 144	1 703 125	130	—	104 561	3 302 549	396	—	929 000	
18 631	4 479 142	174 321	12 665 321	1 230	—	900 458	18 254 746	8 563	53 425	1 144 700	2
1 450	307 679	12 098	1 018 465	115	—	73 583	1 430 845	326	—	494 000	
42 589	10 133 422	159 086	37 039 091	3 450	34 739 303	2 543 216	86 403 886	39 222	144 561	3 264 500	3
4 736	792 050	24 457	2 565 393	113	10 000	109 089	3 774 992	471	—	1 216 900	
1 000	197 258	2 534	1 053 016	102	—	87 181	1 315 128	264	12 202	217 200	1
5 602	1 081 454	14 408	1 018 787	8	22 260	150 764	2 207 545	759	18 304	774 800	2
175	55 939	1 229	—	—	—	27 216	55 939	39	—	—	
1 159	210 184	7 454	464 505	22	—	24 372	730 948	110	4 431	187 700	3
568	129 808	2 397	96 700	11	—	26 763	251 790	12	2 493	110 300	4
892	190 732	2 830	270 910	—	—	23 145	529 530	257	3 413	149 800	5
1 049	145 015	6 209	142 784	103	—	33 896	315 356	163	5 380	209 400	6
1 436	310 823	9 820	399 123	5	—	35 085	760 142	98	10 690	257 100	7
2 166	396 504	11 096	769 787	723	807	57 089	1 191 337	610	12 585	330 900	8
508	76 117	929	93 274	—	—	9 685	171 441	4	—	129 800	
4 519	985 574	10 643	3 024 903	743	—	92 497	4 064 820	636	17 516	346 200	9
—	—	541	8 672	—	—	4 936	8 672	—	—	55 400	
3 570	836 851	3 742	923 689	13	—	57 474	1 837 357	290	15 431	314 300	10
—	—	—	—	—	—	3 479	—	—	—	23 800	

Taulu 2. (Kts: siv. 14—15.)

	1	2	3	4	5	6	7	8	9
11 Järvelä	18 500	1 163	20	66 115	200	11	—	—	—
	18 100	793	8	32 614	300	6	—	—	—
12 Kangasala	30 900	1 781	31	33 455	300	12	2	1 500	—
	35 200	870	19	14 794	600	66	—	—	—
13 Kolho	20 000	928	28	40 432	200	4	—	—	—
14 Korkeakoski	26 700	905	31	42 781	700	7	—	—	—
	6 800	373	7	11 115	100	—	—	—	—
15 Korpilahti	22 000	1 354	35	79 415	400	10	—	—	—
	3 000	134	12	44 694	100	1	—	—	—
16 Kuhmoinen	19 200	1 618	41	46 815	300	21	—	—	—
	2 700	206	—	—	—	5	—	—	—
17 Kuru	31 400	874	51	71 807	100	21	—	—	—
	15 700	644	46	106 729	100	1	—	—	—
18 Kuurila	22 500	454	9	13 880	500	6	—	—	—
19 Kylmäkoski	11 900	499	38	122 126	200	—	—	—	—
	4 300	171	—	—	200	—	—	—	—
20 Lammi	27 300	1 617	31	49 647	—	20	—	—	—
	5 100	212	31	49 960	100	1	—	—	—
21 Lappila	12 500	442	31	69 824	200	1	—	—	—
22 Lempäälä	54 800	1 745	25	31 374	300	37	2	13 000	—
	2 900	87	—	—	—	—	—	—	—
23 Leppäkoski	9 300	385	18	23 903	300	9	8	20 493	—
24 Loppi	10 000	785	24	33 008	500	22	—	—	—
	1 900	112	—	—	—	—	—	—	—
25 Längelmäki	7 400	454	35	231 767	300	34	—	—	—
	10 100	500	12	20 050	300	25	—	—	—
26 Matku	9 200	752	30	58 996	100	—	—	—	—
	3 800	213	33	58 324	100	—	—	—	—
27 Mommila	17 400	395	9	10 005	100	—	—	—	—
28 Mustiala	15 900	693	39	93 607	400	3	—	—	—
29 Mänttä	66 000	7 386	43	96 356	1 200	154	1	10 000	—
	6 300	140	2	3 349	100	—	—	—	—
30 Nokia	83 900	3 970	47	50 069	5 200	13	1	200	—
	800	53	—	—	—	—	—	—	—
31 Oitti	63 200	1 539	16	19 146	500	94	1	860	—
32 Orivesi	113 400	1 829	47	59 185	1 200	159	—	—	—
	24 600	787	146	1 252 976	400	6	1	200	—
33 Orivesi As.	29 300	1 939	14	38 596	300	26	—	—	—
	24 300	625	38	57 903	2 500	—	—	—	—
34 Padasjoki	12 800	955	44	65 552	400	5	—	—	—
	22 400	765	4	4 306	500	1	—	—	—
35 Parola	20 000	812	31	60 189	300	21	—	—	—
36 Pispala	12 500	500	42	18 348	300	15	—	—	—
37 Pälkäne	29 300	2 182	43	50 938	500	120	57	205 500	—
	11 900	691	9	14 158	200	5	8	49 500	—
38 Riihimäki	214 100	9 522	149	194 249	3 600	523	2	2 700	—
	6 200	338	70	231 889	400	2	—	—	—
39 Ruovesi	12 000	1 048	11	35 166	300	20	—	—	—
	30 700	617	7	9 040	400	5	—	—	—
40 Ryttylä	22 200	799	25	19 974	400	6	—	—	—
41 Sahalahti	12 000	518	15	25 209	100	10	—	—	—
	17 000	632	39	188 709	200	9	—	—	—
42 Siuro	19 200	913	6	9 467	500	1	—	—	—
	12 200	485	4	6 427	100	19	—	—	—
43 Somero	23 000	1 718	31	38 289	400	61	—	—	—
	11 100	597	66	154 374	100	22	—	—	—
44 Säynätsalo	11 600	736	13	20 735	400	21	—	—	—
45 Tervakoski	29 900	1 144	95	165 192	1 000	149	—	—	—
46 Toijala	66 400	4 843	78	131 394	1 200	109	8	15 400	—
47 Turenki	34 700	1 668	33	69 808	900	2	—	—	—
	20 700	216	1	1 427	600	38	—	—	—
48 Urjala	34 100	1 881	18	261 838	500	5	6	3 700	—
	42 800	2 216	28	33 869	1 000	30	—	—	—
49 Uusikylä	21 400	932	30	65 437	700	12	1	10 000	—
	21 300	582	83	134 706	500	6	—	—	—
50 Valkeakoski	37 000	3 441	57	99 107	1 400	47	1	1 000	—
	14 400	641	49	110 046	300	—	—	—	—
51 Vesilahti	10 600	359	19	34 671	400	15	1	240	—
	8 600	465	66	583 100	100	5	—	—	—

Tabell 2. (Se sid. 14—15.)

10	11	12	13	14	15	16	17	18	19	20	
1 166	258 623	3 861	428 974	246	—	25 167	753 712	103	15 990	188 300	11
1 060	192 285	4 239	256 146	105	—	24 611	481 045	61	—	236 200	12
1 867	289 068	16 257	715 001	19	140	51 169	1 039 164	2 355	20 430	325 200	13
727	101 010	6 466	238 990	5	—	43 953	354 794	284	—	159 500	14
1 857	545 549	1 672	1 275 218	—	—	24 689	1 861 199	16	7 869	144 000	15
952	218 044	2 645	571 747	8	20 000	31 948	852 572	50	4 014	112 600	16
463	85 691	4 255	373 118	—	—	11 998	469 924	48	—	69 600	17
1 877	356 474	7 994	384 427	214	—	33 884	820 316	286	7 827	208 100	18
334	72 072	237	94 342	11	3 500	3 819	214 608	2	—	52 600	19
2 195	397 669	5 533	505 970	9	—	28 917	950 454	190	10 564	209 100	20
—	—	—	—	—	—	2 911	—	—	—	23 300	21
1 448	280 663	6 132	1 013 142	28	—	40 054	1 365 612	350	5 661	202 500	22
878	166 302	3 378	372 275	109	—	20 856	645 306	2 633	—	218 500	23
766	189 265	1 049	115 707	102	2 000	25 386	320 852	23	2 777	75 900	24
787	175 855	644	96 400	—	—	14 068	394 381	60	2 496	122 100	25
—	—	319	—	—	—	4 990	—	—	—	64 000	26
2 023	389 970	12 454	630 857	—	—	43 445	1 070 474	145	12 408	317 900	27
395	107 316	780	435 665	—	—	6 619	592 941	8	—	62 400	28
753	261 905	683	227 128	4	—	14 614	558 857	4	2 250	73 800	29
1 764	282 621	5 748	692 449	100	—	64 521	1 019 444	271	5 526	337 800	30
—	—	634	500	—	—	3 621	500	—	—	86 700	31
669	165 521	1 194	135 700	—	—	11 883	345 617	12	2 454	106 400	32
884	184 525	15 325	722 557	10	—	27 550	940 090	213	3 160	119 000	33
—	—	19	—	—	—	2 031	—	—	—	32 200	34
620	110 237	2 288	263 792	119	—	11 250	605 796	14	3 511	59 300	35
630	106 416	1 531	146 449	—	—	13 098	272 915	74	—	85 300	36
552	99 541	3 173	176 322	2	—	13 809	334 859	12	4 247	127 900	37
305	87 947	3 368	193 572	100	—	7 919	339 843	68	—	49 000	38
896	302 706	377	239 733	—	—	19 177	552 444	12	3 131	181 000	39
1 268	282 715	16 618	157 895	108	—	35 029	534 217	47	5 917	256 900	40
5 739	1 236 030	14 473	445 644	114	—	95 110	1 788 030	490	6 442	457 700	41
309	61 282	1 070	202 416	—	—	7 921	267 047	8	—	44 900	42
3 550	624 825	7 833	978 123	101	—	104 615	1 653 217	723	9 176	724 900	43
—	—	1 176	43 527	—	—	2 029	43 527	—	—	23 600	44
1 449	289 708	1 980	452 422	—	—	68 779	762 136	127	3 929	178 400	45
1 861	342 746	3 526	1 264 818	210	—	122 232	1 666 749	835	12 126	342 900	46
1 413	379 109	4 131	830 987	220	—	31 704	2 463 272	114	—	178 900	47
1 246	244 038	10 323	495 707	340	—	43 488	778 341	371	4 286	161 400	48
680	147 879	588	207 592	—	—	28 731	413 374	184	—	81 300	49
1 490	302 551	9 473	588 723	104	—	25 271	956 826	143	11 856	80 200	50
294	90 288	1 286	291 910	106	—	25 356	386 504	64	—	122 900	51
1 148	321 318	5 515	810 854	8	—	17 835	1 192 361	92	4 546	235 800	52
1 048	150 204	919	279 769	11	23 783	25 335	472 104	52	5 336	217 200	53
1 751	298 746	7 469	6 119 793	77	—	41 499	6 674 977	666	14 387	225 600	54
516	88 345	1 084	285 454	7	—	14 420	437 457	243	—	96 600	55
8 251	1 918 710	31 134	6 094 230	421	—	267 702	8 209 889	1 098	22 734	1 035 000	56
543	114 780	357	153 815	8	—	7 918	500 484	15	—	131 600	57
1 704	363 268	7 362	1 251 520	16	—	22 461	1 649 954	620	9 538	215 900	58
1 208	289 755	1 903	419 089	2	—	34 842	717 884	329	—	16 900	59
895	158 503	5 667	222 848	—	—	29 992	401 325	1 306	3 849	165 700	60
958	223 143	1 503	451 783	112	—	15 216	700 135	48	4 820	122 200	61
705	145 779	1 945	497 320	9	—	20 539	831 808	39	—	120 100	62
1 184	274 101	597	18 000	2	—	22 403	301 568	85	2 000	151 900	63
166	45 829	2 211	68 869	2	—	15 187	121 125	6	—	68 900	64
2 135	390 620	5 572	943 896	107	—	33 024	1 372 805	150	17 376	280 900	65
782	173 477	1 247	346 197	4	4 000	13 918	678 048	38	—	171 300	66
969	265 023	1 100	304 720	—	—	14 839	590 478	15	3 712	99 300	67
2 519	709 996	742	820 467	—	—	35 549	1 695 655	14	4 952	186 900	68
3 481	774 873	13 807	8 505 806	100	—	90 026	9 427 473	2 743	6 054	427 200	69
2 450	517 085	20 594	1 185 748	118	20 398	60 465	1 793 039	405	9 271	340 700	70
448	157 316	892	190 334	25	—	22 920	349 077	7	—	208 400	71
1 992	349 766	8 613	1 507 116	14	—	47 129	2 122 420	373	18 440	218 200	72
2 214	495 213	9 430	673 784	216	—	57 934	1 202 866	217	—	419 600	73
1 177	316 654	4 820	608 984	—	—	29 072	1 001 075	44	10 831	163 700	74
1 025	252 512	5 438	981 660	5	—	28 939	1 368 878	163	—	105 500	75
3 297	771 649	13 373	1 212 691	100	—	58 716	2 084 447	153	19 464	434 900	76
339	107 322	5 389	439 450	—	—	21 118	656 818	61	—	95 500	77
652	108 313	8 530	613 811	130	—	20 706	757 035	197	5 473	107 000	78
593	150 364	1 731	189 350	9	—	11 569	922 814	25	—	138 600	79

Taulu 2. (Kts. siv. 14—15.)

	1	2	3	4	5	6	7	8	9
52 Viiala		21 100	1 357	29	75 906	400	33	1	30
53 Vilppula		44 100	2 945	50	80 539	1 900	137	—	—
		20 300	842	162	694 830	400	2	—	—
54 Vääksyn kanava		13 300	641	14	28 123	500	1	—	—
		16 800	521	36	50 663	400	19	2	1 300
	Yhteensä — Summa	5 925 800	252 451	5 645	13 768 989	143 800	7 564	265	1 822 563
Viipurin lääni. — Viborgs län.									
Konttorit. — Kontor.									
1 Hamina		154 200	8 526	227	388 578	3 200	272	1	14 000
		21 900	352	32	58 779	200	7	—	—
2 Kotka		500 500	33 190	1 057	2 015 717	11 200	540	1	2 000
		28 900	1 192	215	1 311 144	1 000	15	4	17 049
3 Käkisalmi		144 400	10 851	192	292 544	3 700	308	4	3 900
		20 800	560	62	76 248	200	4	1	4 500
4 Lappeenranta		312 100	15 588	429	1 076 617	5 500	451	4	8 400
		56 800	1 757	227	431 455	1 500	334	—	—
5 Sortavaala		397 900	17 859	804	2 142 715	12 600	705	5	59 500
		2 100	48	—	—	100	—	—	—
6 Viipuri		2 392 500	102 020	4 096	10 054 653	69 400	2 789	515	1 516 941
		71 600	3 006	195	455 527	2 800	39	1	1 000
Toimistot. — Expeditioner.									
1 Antrea		28 200	1 535	31	69 301	1 800	2	—	—
		18 000	583	20	33 265	100	39	—	—
2 Antrea k. k.		12 100	567	31	90 519	300	1	—	—
		2 600	68	—	—	—	5	—	—
3 Elisenvaara		48 400	2 547	50	64 324	600	85	—	—
		17 500	645	17	29 234	400	6	—	—
4 Enso		82 700	10 755	46	83 726	2 200	519	1	10 000
5 Halila		31 100	420	51	80 184	—	4	—	—
6 Harju		18 400	587	5	4 590	700	—	—	—
7 Harju		18 200	1 069	67	159 841	600	68	—	—
8 Helylä		28 300	859	18	39 124	700	—	—	—
		16 000	261	18	30 768	200	1	1	700
9 Hiitola R. a.		39 300	2 906	99	741 004	900	116	—	—
		8 000	157	—	—	100	2	—	—
10 Hovinmaa		12 700	632	44	69 151	300	16	—	—
11 Häme koski		11 500	1 139	79	223 007	300	12	1	2 000
		16 600	898	236	551 491	700	9	—	—
12 Ihala		20 900	435	24	20 711	200	—	—	—
13 Imatra		88 500	7 881	157	574 978	1 700	230	2	2 500
		25 500	815	45	78 137	700	6	—	—
14 Impilahti		20 600	1 668	167	1 797 261	400	17	—	—
		12 000	423	53	419 172	300	4	—	—
15 Inkeroinen		32 200	2 887	108	581 781	900	76	1	252 005
		16 000	590	76	229 809	200	5	—	—
16 Inkilä		9 600	537	138	407 774	200	—	—	—
		14 100	361	10	9 918	200	31	—	—
17 Johannes		25 700	1 007	74	175 481	600	7	—	—
		4 800	97	—	—	—	5	—	—
18 Joutseno		16 700	705	62	102 339	600	6	—	—
19 Jääski		29 500	1 152	23	30 534	600	18	—	—
		1 700	89	4	3 663	—	—	—	—
20 Kaalamo		39 500	895	156	475 454	2 300	7	—	—
21 Kaipiaisen		29 700	766	131	346 443	500	8	—	—
		8 400	92	1	481	300	1	—	—
22 Kanneljärvi		42 700	916	95	206 218	500	33	4	14 000
		16 000	446	17	16 031	300	1	2	10 000
23 Karhula		77 500	5 108	40	277 005	—	10	—	—
24 Kaukjärvi		17 300	317	45	57 755	—	5	1	12
25 Kavantsaari		12 000	157	7	11 422	—	—	—	—
26 Kellomäki		17 900	868	32	33 835	400	22	1	9 000
27 Kirvu		12 400	462	38	103 981	300	2	—	—
28 Kivennapa		14 200	696	224	545 782	400	8	—	—
		1 200	65	—	—	100	—	—	—

Tabell 2. (Se sid. 14--15.)

10	11	12	13	14	15	16	17	18	19	20	
1 351	285 807	2 703	229 000	13	1 954	26 987	592 697	99	4 037	238 900	52
2 987	616 525	8 293	1 253 675	329	—	60 741	1 950 739	412	15 191	409 600	53
1 647	394 263	2 375	380 224	100	—	25 828	1 469 317	66	—	187 700	
789	127 624	7 015	658 906	105	—	22 365	814 653	258	6 868	72 600	54
666	125 576	1 080	136 256	36	—	19 560	313 795	117	—	147 200	
205 157	45 486 859	1 013 513	244 263 083	17 067	43 074 762	7 571 262	348 416 256	94 000	713 861	25 504 700	
7 933	1 883 450	55 314	5 864 913	675	2 000	230 348	8 152 941	711	24 349	795 200	1
993	231 474	2 022	499 019	11	—	25 517	789 272	98	—	223 800	
18 918	5 328 288	54 421	8 541 390	718	31 053 517	620 545	46 940 912	2 527	57 295	1 273 900	2
1 722	582 613	7 215	1 481 171	665	—	40 928	3 391 977	61	—	178 300	
9 119	2 439 067	29 858	8 414 733	451	2 719	198 883	11 152 963	2 563	33 144	524 500	3
1 094	274 093	726	348 983	2	—	23 449	703 824	79	—	127 100	
12 503	3 143 907	55 847	19 207 691	453	—	402 875	23 436 615	2 354	46 956	1 054 700	4
3 256	747 269	18 260	3 939 541	239	—	82 373	5 118 265	188	—	636 400	
15 280	3 916 822	107 832	9 496 492	2 913	14 069 773	555 898	29 685 302	9 623	29 600	825 800	5
—	—	103	—	—	—	2 351	—	—	—	37 200	
48 252	15 080 576	402 173	236 765 752	7 362	54 894 539	3 029 107	318 312 461	50 024	102 999	2 809 500	6
2 929	908 707	17 921	2 423 369	221	1 185	98 712	3 789 788	433	—	522 900	
1 767	983 364	10 333	1 725 311	10	—	43 678	2 777 976	314	3 704	120 200	1
788	200 872	2 009	338 231	102	—	21 641	572 368	42	—	137 200	
1 132	226 575	5 121	536 533	3	—	19 255	853 627	150	3 839	133 300	2
—	—	654	42 419	—	—	3 327	42 419	—	—	36 800	
3 099	720 241	4 223	652 724	104	—	59 113	1 437 289	108	8 053	233 100	3
550	142 095	402	175 129	100	—	19 620	346 458	10	—	95 800	
5 372	1 267 539	8 132	6 772 679	100	—	109 825	8 133 944	602	16 568	739 900	4
764	224 886	5 380	142 346	200	—	37 919	447 416	67	7 177	74 800	5
738	265 804	1 632	193 292	—	—	22 062	463 686	57	1 715	100 800	6
1 667	520 301	10 850	623 250	205	7 960	32 726	1 311 352	123	2 417	101 300	7
627	133 731	1 096	151 643	207	—	31 807	324 498	34	3 012	131 500	8
466	98 628	392	149 357	—	—	17 339	279 453	5	—	101 000	
3 476	814 368	13 327	1 311 651	138	—	60 262	2 867 023	221	4 950	328 700	9
—	—	698	—	—	—	8 957	—	—	—	57 300	
430	77 521	742	54 889	6	10 600	14 870	212 161	8	1 354	95 100	10
1 355	371 478	2 663	1 119 066	102	—	17 151	1 715 551	194	8 286	75 200	11
1 882	496 764	9 362	1 518 978	9	—	29 696	2 567 233	239	—	72 200	
857	336 641	3 016	234 056	200	—	25 632	591 408	45	1 484	87 500	12
4 634	1 060 598	3 489	1 660 743	—	—	106 593	3 298 819	824	17 859	415 800	13
2 061	702 177	105	709 712	—	—	29 232	1 490 026	53	—	365 400	
4 314	2 264 975	15 587	11 140 196	76	—	42 829	15 202 432	781	11 178	109 900	14
724	232 439	3 636	324 951	108	—	17 248	976 562	99	—	71 600	
4 034	1 023 360	10 117	15 006 897	120	483 257	50 443	17 347 300	1 420	14 356	502 200	15
1 285	276 082	897	267 603	4	—	19 057	773 494	27	—	149 900	
1 310	481 074	795	560 972	—	—	12 580	1 449 820	81	3 653	98 700	16
571	147 179	1 385	388 883	200	—	16 858	545 980	8	—	62 800	
1 925	431 878	5 585	1 889 250	141	14 269	35 039	2 510 878	252	8 748	197 500	17
—	—	116	—	9	—	5 027	—	—	—	109 600	
2 131	651 369	2 925	713 349	—	—	23 129	1 467 057	95	6 544	220 200	18
1 578	326 640	10 268	693 125	614	—	43 753	1 050 299	907	7 074	269 200	19
230	44 214	137	52 890	—	—	2 160	100 767	2	—	60 800	
1 626	392 956	572	545 863	—	—	45 056	1 414 273	142	3 040	113 500	20
1 938	527 614	3 465	217 396	112	—	36 620	1 091 453	1 060	5 362	180 100	21
292	80 398	705	95 737	309	—	10 100	176 616	1	—	22 200	
1 767	567 925	18 051	900 031	3	—	64 069	1 688 174	195	6 551	189 900	22
367	84 943	2 227	557 667	107	—	19 467	668 641	16	—	69 600	
4 693	1 078 011	15 128	1 315 961	12	—	102 491	2 670 977	367	15 045	454 600	23
681	307 148	3 884	399 390	17	—	22 250	764 305	50	2 688	51 300	24
411	89 398	1 132	115 000	—	—	13 707	215 820	12	2 340	87 000	25
737	152 208	2 836	86 551	117	—	22 913	281 594	92	4 300	57 600	26
1 005	240 756	5 414	215 647	8	—	19 629	560 384	147	4 415	188 300	27
2 141	564 546	4 729	629 651	116	—	22 514	1 739 979	167	4 076	197 000	28
—	—	326	9 200	—	—	1 691	9 200	—	—	22 300	

Taulu 2. (Kts. siv. 14—15.)

	1	2	3	4	5	6	7	8	9
29 Kiviniemi		45 200	2 125	77	83 355	600	65	—	—
		14 600	459	38	63 684	400	8	—	—
30 Koivisto		67 500	2 308	108	118 307	700	153	—	—
		16 700	485	345	1 431 527	1 000	8	—	—
31 Korpiselkä		17 600	538	104	424 643	500	19	—	—
		12 800	466	26	23 813	400	—	—	—
32 Kouvola		210 100	11 213	269	422 020	3 600	292	5	19 500
		21 000	149	3	3 760	200	—	—	—
33 Kuokkala		18 500	512	62	102 979	400	13	—	—
		8 800	164	23	23 838	300	7	—	—
34 Kuolemajärvi As.		45 700	352	132	266 641	200	3	—	—
		12 500	296	105	336 228	200	4	—	—
35 Kurkijoki		34 300	1 229	108	280 586	700	26	—	—
36 Kymi		39 200	2 086	37	99 279	3 600	4	—	—
37 Lahdenpohja		95 800	5 125	207	897 392	1 500	101	—	—
		39 800	588	94	474 286	200	—	—	—
38 Leipäsuu		9 400	143	21	46 482	300	2	—	—
39 Loimola		10 400	590	107	256 795	1 300	7	—	—
		13 000	645	177	524 721	100	2	—	—
40 Luumäki		27 600	323	33	40 568	—	—	—	—
		13 700	296	42	50 092	100	—	—	—
41 Läskelä		25 400	2 850	41	172 041	700	38	—	—
		7 300	118	1	250	100	80	1	1 000
42 Maksalahti As.		12 600	371	48	58 613	300	13	—	—
		4 500	74	2	1 250	200	—	—	—
43 Muolaa		16 700	379	114	119 908	600	—	—	—
		9 200	331	63	919 411	—	—	—	—
44 Mustamäki		17 300	399	64	150 105	300	4	—	—
45 Myllykoski		18 100	3 640	90	239 839	1 800	26	—	—
46 Niva		5 700	481	96	371 814	900	—	—	—
47 Nurmi Vp. I.		22 000	362	23	21 112	200	11	—	—
		5 600	157	7	21 200	100	—	—	—
48 Ojajärvi		11 800	325	100	389 554	400	—	—	—
		7 200	369	84	163 760	200	—	—	—
49 Parikkala		77 100	4 024	89	343 210	1 600	48	1	420
50 Perkjärvi		8 400	605	92	128 420	200	7	1	6 000
		5 400	131	—	—	100	—	—	—
51 Pitkäranta		38 800	5 681	158	892 605	1 200	94	1	970
		23 000	865	124	264 229	700	31	—	—
52 Pyhtää — Pyttis		12 900	753	64	62 354	300	21	—	—
		8 600	457	—	—	200	68	—	—
53 Pyhäjärvi R. a.		12 200	588	53	79 495	300	3	—	—
		18 900	1 141	109	253 749	400	7	—	—
54 Pölläkkälä		30 900	1 359	77	158 100	500	3	—	—
		46 500	1 275	174	265 890	1 000	68	—	—
55 Raivola		18 000	1 134	79	142 407	100	5	2	3 500
56 Rautu		15 900	1 153	223	1 855 820	200	9	—	—
		7 200	480	98	257 928	200	—	—	—
57 Rautu As.		11 000	764	154	354 693	500	4	—	—
58 Ruokolahti		14 900	1 090	190	744 676	300	4	1	500
59 Räisälä		19 000	826	132	887 567	400	4	—	—
60 Sairala		70 900	1 352	57	108 510	1 400	16	1	4 000
		11 300	348	35	64 912	200	11	—	—
61 Sakkola		8 900	558	117	608 389	100	12	—	—
		9 400	370	24	38 017	100	—	—	—
62 Salmi		29 400	1 709	79	186 680	1 000	26	—	—
		16 800	794	257	569 618	400	60	—	—
63 Savitaipale		11 800	697	33	32 589	300	35	—	—
		12 700	558	79	99 636	400	1	—	—
64 Selänpää		18 800	859	32	59 946	300	6	—	—
		12 500	544	82	187 831	300	4	—	—
65 Simpele		27 200	1 362	140	329 981	800	40	—	—
66 Soanlahti		13 700	735	141	396 186	400	7	—	—
67 Sortanlahti		12 300	715	170	664 288	500	—	—	—
68 Suojärvi		42 200	3 849	126	325 766	1 400	184	—	—
		52 200	4 285	208	600 700	1 500	129	3	4 500

Tabell 2. (Se sid. 14—15.)

10	11	12	13	14	15	16	17	18	19	20	
2 124	562 897	10 158	1 430 384	121	—	60 470	2 076 636	227	2 645	170 900	29
864	253 574	3 266	276 200	100	—	19 735	593 458	36	—	87 500	
2 795	707 733	13 830	3 424 666	205	—	87 599	4 250 706	308	16 133	309 500	30
1 287	406 395	3 166	724 003	100	—	23 091	2 561 925	53	—	150 700	
1 548	535 827	3 774	828 377	200	—	24 283	1 788 847	114	2 752	55 300	31
782	168 855	606	193 001	—	—	15 080	385 669	—	—	30 600	
8 726	2 219 259	132 472	4 136 051	1 280	148 331	367 957	6 945 161	2 389	18 855	644 400	32
286	89 330	8 652	104 008	304	—	30 594	197 098	48	—	62 200	
1 024	426 540	2 657	330 569	3	—	23 171	860 088	43	6 203	78 400	33
335	83 791	965	149 986	—	—	10 594	257 615	49	—	48 300	
756	212 939	4 936	1 234 755	1	—	52 080	1 714 335	43	5 674	166 600	34
868	198 930	2 799	327 470	203	—	16 975	862 628	119	—	122 800	
2 357	653 342	11 029	1 472 677	43	—	49 792	2 406 605	172	6 574	208 300	35
1 534	357 159	13 781	431 574	106	—	60 348	888 012	56	5 742	307 900	36
4 695	979 212	26 748	1 698 226	372	—	134 548	3 574 830	1 131	14 389	389 100	37
642	139 498	6 303	375 107	3	—	47 630	988 891	20	—	102 800	
407	95 197	1 894	96 654	1	—	12 168	238 333	16	2 852	50 500	38
1 458	443 136	2 362	1 385 482	837	—	17 061	2 085 413	7	4 684	25 700	39
1 462	682 686	895	802 525	—	—	16 281	2 009 932	25	—	51 600	
693	232 374	1 278	403 210	—	—	29 927	676 152	18	5 377	90 800	40
929	295 194	2 101	397 808	7	—	17 175	743 094	42	—	121 900	
2 719	615 976	2 517	1 005 772	3	—	34 268	1 793 789	66	13 369	157 300	41
35	14 062	197	18 678	—	—	7 832	33 990	—	—	53 700	
864	314 003	897	576 313	12	—	15 105	948 929	11	6 811	64 500	42
225	52 195	42	55 394	1	—	5 044	108 839	16	—	42 000	
1 192	316 576	9 739	635 563	400	—	29 124	1 072 047	63	2 819	196 000	43
712	171 034	5 323	882 999	—	—	15 629	1 973 444	132	—	79 700	
1 069	287 350	3 008	111 809	17	—	22 161	549 264	17	5 123	133 100	44
3 032	793 435	1 966	3 517 263	24	—	28 678	4 550 537	39	12 296	352 500	45
597	200 269	170	128 463	200	—	8 144	700 546	24	1 954	46 500	46
790	168 367	3 753	191 238	300	—	27 439	380 717	91	2 078	216 400	47
392	92 213	866	115 200	—	—	7 122	228 613	—	—	54 400	
1 015	282 869	374	232 863	—	—	14 014	905 286	30	3 456	56 000	48
541	189 809	2 297	260 180	6	—	10 697	613 749	135	—	84 700	
2 299	670 563	14 293	2 639 157	452	—	99 906	3 673 350	401	3 415	117 300	49
1 555	584 503	6 289	763 067	127	—	17 276	1 481 990	129	2 693	66 000	50
—	—	400	—	—	—	6 031	—	—	—	47 300	
5 091	1 280 715	15 085	4 333 416	358	—	66 468	6 507 706	330	21 977	256 200	51
2 137	714 634	4 817	2 170 963	223	—	31 897	3 149 826	34	—	110 200	
1 560	287 283	5 489	2 861 918	110	—	21 197	3 211 555	176	20 268	140 700	52
—	—	1 683	232 820	112	—	11 120	232 820	—	—	110 500	
805	209 970	7 330	1 465 421	6	—	21 285	1 754 886	124	6 892	46 300	53
2 060	444 465	5 384	593 355	9	—	28 010	1 291 569	233	—	176 400	
2 456	816 004	9 049	1 660 303	118	—	44 462	2 634 407	202	7 781	290 000	54
1 720	439 088	9 169	885 782	110	—	60 016	1 590 760	143	—	426 900	
1 299	322 850	4 037	734 761	7	6 500	24 663	1 210 018	91	5 290	84 300	55
2 180	635 107	4 683	1 042 703	6	17 000	24 354	3 550 630	79	8 688	170 900	56
1 286	311 198	1 852	581 137	—	—	11 116	1 150 263	51	—	107 000	
1 807	482 708	3 999	487 103	100	—	18 328	1 324 504	43	2 924	99 100	57
2 065	524 071	5 285	779 488	12	—	23 847	2 048 735	327	7 434	284 400	58
2 399	526 712	7 901	1 184 862	15	—	30 677	2 599 141	158	7 958	209 200	59
1 412	360 910	8 865	987 738	307	—	84 310	1 461 158	191	6 514	137 200	60
727	215 937	1 676	309 354	—	—	14 297	590 203	25	—	112 300	
1 170	247 387	8 390	949 959	13	8 422	19 260	1 814 157	155	3 881	114 300	61
722	135 110	5 535	427 858	14	—	16 165	650 985	12	—	70 600	
2 505	479 162	8 832	1 428 536	107	—	43 658	2 094 378	310	7 598	134 600	62
1 580	390 132	4 026	1 575 163	154	—	24 071	2 534 913	26	—	88 900	
1 301	241 267	3 807	829 067	14	28 220	17 987	1 131 143	103	7 189	114 300	63
1 426	301 987	1 555	542 589	212	—	16 931	944 212	42	—	203 800	
1 834	491 149	3 125	624 375	—	—	24 956	1 175 470	32	5 210	161 800	64
909	256 614	4 396	639 126	8	—	18 743	1 083 571	93	—	125 000	
2 842	781 526	7 586	992 691	119	—	40 089	2 104 198	38	7 658	206 500	65
1 463	316 100	2 970	500 713	8	2 885	19 424	1 215 884	129	3 253	77 400	66
1 327	353 555	5 070	1 410 313	100	—	20 182	2 428 156	19	3 243	64 700	67
5 294	1 559 334	14 940	3 166 839	—	—	67 993	5 051 939	520	25 321	204 200	68
5 449	1 467 661	18 346	5 003 152	147	—	82 267	7 076 013	307	—	216 900	

Taulu 2. (Kts. siv. 14—15.)

	1	2	3	4	5	6	7	8	9
69 Syväoro	12 600	293	16	151 880	200	—	—	—	—
	15 500	427	173	584 636	400	—	—	—	—
70 Säiniö	10 700	345	11	13 667	—	8	4	1 030	—
	19 700	266	13	20 042	900	3	—	—	—
71 Säkkijärvi	27 800	824	122	241 766	600	18	—	—	—
	5 100	148	—	—	100	33	—	—	—
72 Särkisalmi	11 600	444	44	80 384	200	5	—	—	—
	12 600	479	120	252 296	100	3	—	—	—
73 Taavetti	30 700	1 785	116	115 830	300	18	—	—	—
	16 100	494	57	111 149	400	—	—	—	—
74 Tali	11 400	217	44	56 713	300	15	—	—	—
	11 800	144	20	27 934	—	—	—	—	—
75 Tammisuo	13 800	447	33	113 070	—	—	—	—	—
76 Tavastila	10 100	104	11	6 746	500	1	—	—	—
	4 100	88	2	2 141	100	—	—	—	—
77 Terijoki	105 700	4 726	220	285 277	1 900	105	9	18 562	—
	14 400	680	85	154 817	400	6	—	—	—
78 Tienhaara	61 100	893	71	57 352	700	22	8	9 600	—
79 Tuokslahti	11 400	508	39	83 411	600	1	—	—	—
	8 000	228	10	16 473	400	—	—	—	—
80 Tyrisevä	13 600	347	16	5 424	400	5	—	—	—
	31 200	777	97	202 833	700	5	—	—	—
81 Utti	24 900	618	80	64 734	500	—	—	—	—
	28 300	360	68	187 897	800	—	—	—	—
82 Uukuniemi	15 000	493	82	403 213	100	1	—	—	—
	4 800	179	—	—	100	—	—	—	—
83 Uuras	237 800	3 947	112	122 238	800	99	—	—	—
	4 000	245	31	31 823	—	—	—	—	—
84 Uusikirkko Vp. l.	21 200	779	175	456 918	1 100	65	1	10 000	—
85 Valkjärvi	48 100	1 947	287	3 194 805	500	52	—	—	—
	7 600	225	85	161 098	100	—	—	—	—
86 Virolahti	37 500	862	88	76 185	900	13	—	—	—
	1 700	100	—	—	100	104	—	—	—
87 Voikoski	11 100	390	25	111 774	200	1	—	—	—
	3 000	122	—	—	100	—	—	—	—
88 Vuoksenniska	31 600	3 289	96	319 374	600	9	4	5 600	—
	11 300	580	146	543 136	200	2	—	—	—
Yhteensä — Summa	7 723 200	359 821	18 917	54 900 552	187 700	9 238	592	2 012 689	
Mikkelin lääni. — S:t Michels län.									
Konttorit. — Kontor.									
1 Heinola	68 800	6 225	73	296 860	2 400	198	1	155 751	—
	23 500	854	16	22 869	200	190	—	—	—
2 Mikkelä	395 200	19 157	293	811 432	8 900	448	12	281 509	—
	14 600	498	48	81 482	300	3	—	—	—
3 Savonlinna	359 700	17 129	1 138	11 868 965	11 900	697	—	—	—
	70 900	2 542	310	1 247 556	1 600	202	3	4 575	—
Toimistot. — Expeditioner.									
1 Enonkoski	6 400	417	175	486 058	200	18	1	1 000	—
2 Haapakoski As.	10 000	234	15	97 836	100	—	—	—	—
	2 700	189	—	—	—	—	—	—	—
3 Hartola	34 100	1 596	16	15 365	700	1	—	—	—
	3 800	188	—	—	100	1	—	—	—
4 Haukivuori	15 600	710	25	62 073	400	1	1	500	—
	15 600	502	43	84 862	300	—	—	—	—
5 Heinävesi	18 900	1 828	248	3 106 327	800	14	—	—	—
	26 100	1 002	250	583 437	500	27	—	—	—
6 Hietanen	14 000	285	28	54 901	200	5	—	—	—
7 Hirvensalmi	17 600	1 067	42	154 915	600	20	—	—	—
	4 900	130	29	39 836	100	—	—	—	—
8 Huutokoski	5 100	378	31	88 071	200	—	2	4 200	—
	6 300	260	13	14 968	200	—	—	—	—
9 Joroinen	25 100	1 699	22	34 266	400	80	—	—	—
	3 500	203	10	12 587	—	—	—	—	—

Tabell 2. (Se sid. 14—15.)

10	11	12	13	14	15	16	17	18	19	20	
617	275 237	633	526 432	—	—	14 359	953 549	9	938	164 800	69
495	365 585	1 130	71 042	—	—	18 125	1 021 263	3	—	87 200	
848	205 538	841	268 403	36	—	12 793	488 638	32	8 899	189 800	70
486	59 861	873	154 801	—	—	22 241	234 704	133	—	100 000	
1 645	376 636	15 450	774 794	35	—	46 494	1 393 196	90	5 705	269 300	71
—	—	108	—	2	—	5 491	—	—	—	17 100	
732	182 726	4 712	423 180	—	—	17 737	686 290	24	5 455	87 000	72
1 099	274 125	6 075	357 854	18	2 658	20 494	886 933	34	—	91 000	
2 405	547 430	10 204	993 452	106	—	45 634	1 656 712	169	10 359	234 300	73
1 064	239 199	2 150	293 012	11	16 275	20 276	659 635	35	—	171 200	
274	90 342	921	171 342	11	—	13 182	318 397	11	6 446	47 600	74
305	92 827	877	106 574	34	—	13 180	227 335	32	—	56 300	
406	71 981	91	59 726	—	—	14 777	244 777	108	323	49 700	75
362	142 233	458	162 202	6	—	11 542	311 181	7	3 142	68 200	76
257	67 529	761	59 915	100	—	5 408	129 585	—	—	16 300	
4 858	1 302 831	17 833	4 456 962	346	—	135 697	6 063 632	992	12 209	388 600	77
817	323 450	3 924	29 367 758	1	—	20 313	29 846 025	30	—	89 000	
1 547	426 634	4 761	485 015	320	—	69 422	978 601	115	6 504	301 800	78
711	187 591	508	227 949	5	—	13 772	498 951	12	3 534	113 800	79
378	112 563	387	138 062	—	—	9 403	267 098	1	—	17 600	
302	47 057	1 938	668 717	20	—	16 628	721 198	17	6 438	41 200	80
1 740	624 968	4 586	772 951	100	—	39 205	1 600 752	41	—	138 300	
1 639	441 870	19 073	1 441 657	657	—	47 467	1 948 261	42	6 839	87 300	81
949	211 278	15 376	377 859	91	—	45 944	777 034	235	—	86 700	
983	363 451	5 035	693 147	26	—	21 720	1 459 811	109	1 886	49 200	82
—	—	31	—	—	—	5 110	—	—	—	24 400	
2 418	786 195	18 910	3 836 682	331	—	264 417	4 745 115	97	19 421	407 100	83
417	90 077	5 618	117 987	—	—	10 311	239 887	68	—	57 700	
1 787	555 310	10 274	2 122 867	648	27 391	36 029	3 172 486	318	6 346	101 100	84
3 060	961 923	21 107	2 722 880	207	—	75 260	6 879 608	1 321	4 743	243 700	85
764	227 453	773	263 214	—	—	9 547	651 765	30	—	62 900	
2 034	433 066	8 705	945 242	586	—	50 688	1 454 493	180	4 010	345 300	86
—	—	300	—	—	—	2 304	—	—	—	20 400	
763	211 375	2 027	175 634	3	—	14 509	498 783	4	1 585	23 100	87
—	—	3	—	2	1 020	3 227	1 020	—	—	12 900	
3 484	1 172 015	4 952	1 885 408	4	—	44 038	3 382 397	109	11 493	271 800	88
932	209 492	4 224	637 199	—	—	17 384	1 389 827	60	—	93 500	
337 437	93 964 538	1 631 554	476 759 389	28 792	100 798 521	10 297 251	728 435 689	92 209	905 379	30 213 000	
4 638	1 021 208	21 634	1 651 546	121	—	104 090	3 125 365	1 023	16 824	263 400	1
597	100 016	3 397	414 243	107	—	28 861	537 128	317	—	252 800	
12 522	3 076 989	137 585	98 446 557	2 827	14 601 000	576 944	117 217 487	8 808	24 080	1 031 700	2
747	176 737	972	314 309	—	—	17 168	572 528	51	—	102 200	
9 800	2 306 253	59 439	13 441 606	1 599	—	461 402	27 616 824	4 356	22 775	511 100	3
3 178	991 742	9 654	1 605 115	10	21 952	88 399	3 870 940	266	—	397 900	
964	274 715	1 980	689 767	9	—	10 164	1 451 540	73	2 005	85 400	1
587	157 139	439	155 554	—	—	11 375	410 529	—	1 686	38 000	2
—	—	—	—	—	—	2 889	—	—	—	14 400	
2 171	399 819	9 161	767 178	154	—	47 899	1 182 362	207	3 889	292 800	3
—	—	123	16 581	—	—	4 212	16 581	—	—	45 700	
1 580	659 193	5 110	1 189 621	—	—	23 427	1 911 387	121	4 816	101 200	4
635	180 200	1 330	212 692	1	—	18 411	477 754	7	—	137 400	
2 652	632 518	6 669	2 404 736	—	—	31 111	6 143 581	281	7 730	63 300	5
1 645	342 247	3 523	621 012	206	—	33 253	1 546 696	41	—	179 800	
498	100 674	846	33 767	—	—	15 862	189 342	27	519	55 800	6
1 404	302 185	4 227	855 728	12	—	24 972	1 312 828	81	3 517	154 400	7
426	92 438	467	124 447	—	—	6 052	256 721	27	—	50 400	
415	108 846	551	345 305	1	7 010	6 678	553 432	7	3 394	24 200	8
639	235 329	183	254 269	—	—	7 595	504 566	23	—	54 200	
1 868	351 893	13 268	566 850	120	—	42 557	953 009	184	4 623	152 000	9
158	46 820	447	56 585	—	—	4 318	115 992	16	—	20 000	

Taulu 2. (Kts. siv. 14—15.)

	1	2	3	4	5	6	7	8	9
10 Joutsa	24 900	1 864	44	73 176	200	60	—	—	—
	20 400	864	62	632 384	500	31	—	—	—
11 Juva	21 700	1 895	3	3 426	800	62	—	—	—
	8 900	367	9	29 492	200	—	—	—	—
12 Kangasniemi	32 600	1 414	56	62 945	600	10	—	—	—
	2 200	55	—	—	—	—	—	—	—
13 Kantala	10 500	715	20	21 882	300	12	1	300	—
	14 600	612	41	49 431	400	1	—	—	—
14 Kerimäki	12 500	751	38	62 637	500	8	—	—	—
	3 400	89	—	—	100	2	—	—	—
15 Mäntyharju	23 600	1 076	43	52 827	500	29	1	500	—
	6 800	129	—	—	100	66	—	—	—
16 Mäntyharju R. a.	22 000	1 545	32	64 098	500	11	—	—	—
	27 500	1 116	80	165 544	700	—	—	—	—
17 Otava	30 400	685	32	60 919	600	9	1	5 000	—
	1 200	54	—	—	100	—	—	—	—
18 Pertunmaa	13 900	629	120	856 017	100	6	—	—	—
	2 500	64	—	—	100	—	—	—	—
19 Pieksämä	41 400	2 459	94	311 928	700	43	—	—	—
20 Pieksämäki	96 900	2 796	60	131 574	7 700	63	—	—	—
	33 000	1 499	89	265 136	600	46	—	—	—
21 Punkaharju	24 800	514	27	105 978	600	—	—	—	—
22 Punkasalmi	11 700	677	97	308 730	200	3	—	—	—
	10 700	818	255	826 103	500	1	—	—	—
23 Putikko	10 600	328	67	187 480	100	6	—	—	—
	4 100	216	—	—	—	—	—	—	—
24 Puumala	18 300	1 103	62	85 468	1 400	20	—	—	—
25 Rantasalmi	42 000	2 256	102	648 221	800	24	—	—	—
	38 200	1 197	57	146 690	500	3	—	—	—
26 Ristiina	10 800	640	21	42 621	200	10	—	—	—
	3 500	64	5	7 406	100	—	—	—	—
27 Sulkava	27 800	1 857	88	241 429	200	41	—	—	—
	2 300	179	4	2 180	—	—	—	—	—
28 Sysmä	36 800	2 824	36	339 586	1 100	6	2	920	—
	11 400	742	45	88 790	300	—	—	—	—
Yhteensä — Summa	1 846 300	91 186	4 514	25 038 764	51 400	2 478	25	454 255	
Kuopion lääni. — Kuopio län.									
Konttorit. — Kontor.									
1 Iisalmi	143 000	10 176	283	1 685 926	3 400	333	9	23 800	—
	49 900	1 756	135	341 610	1 000	25	—	—	—
2 Joensuu	302 400	18 779	620	2 475 624	7 100	656	23	148 259	—
	49 200	1 315	106	395 598	1 400	45	—	—	—
3 Kuopio	1 319 600	39 017	1 210	4 680 137	15 300	2 041	57	532 025	—
	23 000	830	163	370 990	700	6	2	340	—
Toimistot. — Expeditioner.									
1 Hammaslahti	14 100	719	16	19 104	400	261	—	—	—
	50 800	1 396	249	653 446	1 100	2	—	—	—
2 Hankasalmi	17 500	820	21	15 804	500	1	—	—	—
	2 700	107	—	—	—	1	—	—	—
3 Hankasalmi As.	11 500	1 144	12	12 712	200	—	—	—	—
	11 800	392	13	10 846	200	1	—	—	—
4 Iisvesi	22 300	1 311	28	39 103	500	14	—	—	—
	3 400	210	—	—	100	—	—	—	—
5 Ilomantsi	23 700	2 298	166	214 164	900	32	1	2 000	—
	38 800	1 824	289	664 559	1 300	54	—	—	—
6 Juankoski	17 000	1 872	141	658 854	900	33	5	150 000	—
	6 900	833	88	231 032	100	2	—	—	—
7 Juuka	17 600	1 371	21	32 529	600	17	—	—	—
	20 500	570	37	105 122	600	5	—	—	—
8 Kaavi	9 700	892	138	502 569	200	8	—	—	—
	5 600	340	31	82 411	100	1	—	—	—
9 Kaltimo	18 800	577	154	375 022	800	21	—	—	—
	41 400	1 383	152	542 579	700	27	—	—	—
10 Karttula	15 700	1 312	122	281 467	500	4	—	—	—
11 Kauppilanmäki	6 900	238	10	37 059	—	15	—	—	—

Tabell 2. (Se sid. 14—15.)

10	11	12	13	14	15	16	17	18	19	20	
1 805	390 201	5 072	1 219 559	36	14 327	33 981	1 697 263	115	7 409	173 600	10
872	172 374	3 826	330 179	2	—	26 557	1 134 937	42	—	118 700	
1 771	362 743	17 108	1 059 040	211	—	43 550	1 425 209	594	6 559	296 800	11
367	92 361	111	—	2	—	9 956	121 853	7	—	83 300	
1 855	334 107	6 233	392 617	105	—	42 873	789 669	177	5 330	218 400	12
—	—	—	—	—	—	2 255	—	—	—	33 500	
641	154 721	1 305	393 598	1	—	13 495	570 501	30	2 481	73 000	13
722	143 116	1 822	457 377	104	—	18 302	649 924	—	—	57 600	
1 668	291 030	9 282	1 158 026	8	—	24 755	1 511 693	241	3 237	127 400	14
—	—	287	35 933	—	—	3 878	35 933	—	—	28 000	
1 274	227 711	11 402	495 433	108	—	38 033	776 471	189	2 663	161 800	15
—	—	100	—	2	—	7 197	—	—	—	30 100	
1 241	255 103	6 362	612 949	4	—	31 695	932 150	103	3 221	126 300	16
1 182	288 979	1 544	354 304	—	—	32 122	808 827	32	—	142 200	
959	253 940	1 026	114 511	—	—	33 712	434 370	20	4 239	116 900	17
—	—	10	—	1	—	1 365	—	—	—	39 800	
1 255	300 417	3 273	539 180	1	—	19 284	1 695 614	53	1 588	160 600	18
—	—	—	—	—	—	2 664	—	—	—	47 500	
2 070	425 646	7 757	3 286 641	—	—	54 523	4 024 215	573	2 472	134 100	19
3 036	672 071	13 298	1 174 663	509	—	124 362	1 978 308	1 802	5 665	285 400	20
1 038	205 840	4 446	509 731	7	—	40 725	980 707	69	—	216 100	
773	179 343	4 691	151 049	100	—	31 505	436 370	26	2 134	41 300	21
1 356	677 981	6 888	1 412 665	8	—	20 929	2 399 376	87	5 418	69 700	22
1 173	293 877	2 061	558 276	200	—	15 708	1 678 256	66	—	83 100	
990	284 044	1 150	183 500	—	—	13 241	655 024	19	2 742	74 300	23
—	—	463	—	4	—	4 783	—	—	—	7 700	
1 658	307 121	5 329	221 531	404	—	28 276	614 120	227	5 170	140 700	24
1 934	430 696	16 970	1 859 000	431	25 220	64 517	2 963 137	456	5 598	147 500	25
1 268	332 728	2 372	408 437	4	—	43 601	887 855	57	—	183 500	
944	170 824	7 846	354 410	4	—	20 465	567 855	123	6 325	113 900	26
139	33 056	275	45 288	—	—	4 083	85 750	4	—	25 200	
1 764	327 124	5 344	623 619	19	—	37 113	1 192 172	135	5 295	261 100	27
297	61 304	367	75 342	2	—	3 149	138 826	10	—	25 400	
2 456	445 157	5 247	832 687	402	—	48 873	1 618 350	207	12 392	257 800	28
861	207 820	401	174 869	—	—	13 749	471 479	21	—	115 600	
84 493	19 878 396	434 673	143 201 882	7 846	14 669 509	2 522 915	203 242 806	21 401	185 796	8 246 000	
5 385	1 282 371	45 088	5 919 034	415	—	208 089	8 911 131	1 393	14 802	458 000	1
2 319	443 112	14 001	1 017 449	181	7 950	69 317	1 810 121	228	—	441 900	
12 993	3 892 966	55 474	21 636 129	995	14 264 530	399 040	42 417 508	9 272	28 320	550 800	2
1 874	468 525	15 280	482 723	744	1 641	69 964	1 348 487	115	—	225 100	
20 921	6 050 457	319 804	94 831 040	2 558	17 194 400	1 720 508	123 288 059	25 529	31 966	1 266 400	3
1 191	248 046	9 112	1 145 461	11	—	35 015	1 764 837	105	—	166 800	
1 219	261 467	10 595	1 332 664	28	—	27 338	1 613 235	192	7 524	81 600	1
2 614	780 913	7 414	1 944 585	101	—	63 676	3 378 944	165	—	217 600	
1 418	217 146	4 800	431 809	21	—	25 081	664 759	113	2 061	179 200	2
—	—	198	—	—	—	3 006	—	—	—	31 500	
643	133 681	1 689	358 551	—	—	15 188	504 944	47	1 797	80 000	3
625	96 261	927	148 813	—	—	13 958	255 920	5	—	95 800	
969	210 233	2 400	154 441	—	—	27 522	403 777	24	3 524	132 400	4
—	—	—	—	—	—	3 710	—	—	—	63 000	
3 635	808 789	13 195	3 938 687	223	—	44 150	4 963 640	241	10 866	126 300	5
2 573	498 173	8 394	1 709 210	121	—	53 355	2 871 942	161	—	180 500	
1 587	427 498	5 197	981 353	12	52 786	26 747	2 270 491	126	4 763	166 600	6
663	111 087	1 479	393 816	—	—	10 065	735 935	51	—	89 900	
1 915	445 239	4 375	1 280 351	—	—	25 899	1 758 119	189	5 055	147 300	7
1 265	592 068	1 043	631 917	3	—	24 023	1 329 107	28	—	133 700	
1 317	348 715	7 996	987 514	14	—	20 265	1 838 798	153	3 233	101 700	8
602	217 101	856	355 940	—	—	7 530	655 452	27	—	64 000	
1 641	656 774	7 616	2 176 095	200	—	29 809	3 207 891	125	5 724	95 800	9
2 923	818 092	8 232	2 102 735	20	—	54 837	3 463 406	137	—	257 300	
1 270	256 713	7 958	801 688	108	—	26 974	1 339 868	222	1 488	140 700	10
371	88 324	803	35 907	13	—	8 350	161 290	11	820	67 300	11

Taulu 2. (Kts. siv. 14—15.)

	1	2	3	4	5	6	7	8	9
12 Keitele	13 500	1 152	28	34 221	100	20	—	—	—
	1 700	111	—	—	—	—	—	—	—
13 Kitee	37 200	1 125	58	1 219 728	1 200	3	—	—	—
	14 200	535	88	367 975	300	56	—	—	—
14 Kiuruvesi	32 900	2 105	63	776 905	800	96	—	—	—
	15 500	755	4	14 150	400	7	—	—	—
15 Konnevesi	19 800	1 355	43	67 504	—	49	—	—	—
16 Kontiolahti As.	10 500	256	31	38 510	200	—	—	—	—
	36 200	953	141	749 794	300	125	1	1 000	—
17 Kurkimäki	20 400	316	35	90 124	200	2	—	—	—
	7 500	161	—	—	100	—	—	—	—
18 Lapinlahti	30 600	2 344	150	752 036	600	48	—	—	—
	17 400	1 174	119	239 980	500	189	—	—	—
19 Leppävirta	22 600	1 579	72	154 396	600	41	27	1 344 550	—
	21 900	1 098	42	313 418	1 100	27	—	—	—
20 Lieksa	116 700	4 691	166	701 378	1 600	127	6	98 593	—
	38 700	1 473	107	352 641	1 300	15	—	—	—
21 Liperi	22 400	790	210	719 264	300	6	1	2 100	—
22 Maaninka	13 200	1 221	44	47 740	200	—	—	—	—
	24 600	811	70	209 297	400	3	—	—	—
23 Matkaselkä	27 800	1 180	104	389 536	300	4	—	—	—
	37 600	1 188	156	358 770	200	6	—	—	—
24 Nilsia	23 100	2 142	64	161 712	600	81	—	—	—
	29 400	2 102	143	475 026	400	20	—	—	—
25 Nurmes	65 500	4 321	155	761 169	2 200	161	9	36 500	—
	33 700	710	27	35 423	700	8	—	—	—
26 Outokumpu	18 200	1 669	47	139 063	400	12	—	—	—
	12 200	551	77	194 723	200	10	—	—	—
27 Pielavesi	22 000	1 336	72	122 771	900	35	—	—	—
	26 000	1 055	38	116 543	900	13	—	—	—
28 Pitkälähti	9 900	347	8	9 857	200	—	—	—	—
	3 100	87	9	2 828	200	2	—	—	—
29 Polvijärvi	33 700	932	194	675 706	400	17	—	—	—
	4 900	31	—	—	100	—	—	—	—
30 Rautalampi	32 700	3 257	51	77 855	400	8	—	—	—
	10 500	590	27	47 426	200	170	—	—	—
31 Runni	12 700	210	21	62 159	500	—	—	—	—
	1 500	74	—	—	100	—	—	—	—
32 Siilinjärvi	32 500	1 141	64	110 638	400	2	—	—	—
	8 900	609	22	66 975	500	11	—	—	—
33 Sukeva	9 900	428	89	375 524	200	1	—	—	—
	7 800	325	31	22 242	100	—	—	—	—
34 Suonenjoki	70 000	2 921	47	78 346	1 400	34	—	—	—
	16 900	242	21	30 172	100	18	—	—	—
35 Syvänniemi	8 800	621	68	210 972	—	21	—	—	—
36 Tervo	10 900	1 196	31	25 093	400	6	—	—	—
37 Tohmajärvi	32 100	683	148	342 222	1 000	1	—	—	—
	25 800	1 075	31	85 380	500	2	1	1 000	—
38 Tuusniemi	25 300	842	148	585 752	300	3	—	—	—
39 Valtimo	9 700	298	55	58 342	400	6	1	432	—
	5 200	254	7	5 245	100	—	—	—	—
40 Varkaus	111 100	8 761	164	244 332	3 700	145	3	36 000	—
	39 600	2 163	127	151 472	800	17	—	—	—
41 Vesanto	12 400	1 222	85	455 161	300	3	1	3 000	—
	5 000	525	13	39 068	100	3	—	—	—
42 Viinijärvi	11 100	528	79	162 693	200	7	—	—	—
	1 900	97	—	—	—	—	—	—	—
43 Värtsilä	66 100	2 957	141	788 729	1 200	109	—	—	—
	44 800	1 011	25	32 375	700	59	—	—	—
44 Värtsilä As.	9 100	350	11	51 265	200	—	1	20 000	—
	Yhteensä — Summa	3 730 700	165 518	8 276	28 829 893	70 300	5 414	148	2 399 599
Vaasan lääni. — Vasa län.									
Konttorit. — Kontor.									
1 Jakobstad — Pietarsaari	187 200	10 860	112	207 463	11 600	188	2	24 000	—
	7 400	337	6	7 516	200	—	—	—	—
2 Jyväskylä	512 600	31 662	540	6 360 913	16 100	890	11	32 900	—
	84 900	2 625	165	276 419	1 500	41	11	6 626	—

Tabell 2. (Se sid. 14—15.)

10	11	12	13	14	15	16	17	18	19	20
1 137	187 656	9 709	198 122	108	—	25 754	419 999	63	2 937	143 400
—	—	—	—	—	—	1 811	—	—	—	19 200
1 604	324 628	10 991	1 216 972	—	—	52 181	2 761 328	177	4 718	181 800
1 228	277 665	1 212	402 725	134	—	17 753	1 048 365	27	—	117 900
2 413	479 260	8 548	1 252 519	6	—	46 931	2 508 684	208	3 549	202 600
593	100 125	1 059	139 246	6	—	18 324	253 521	9	—	184 600
1 405	249 170	3 889	441 282	6	—	26 547	757 956	91	1 753	130 500
362	87 663	1 660	1 155 870	138	—	13 147	1 282 043	27	4 720	71 300
1 871	458 489	3 575	2 570 511	5	29 000	43 171	3 808 794	196	—	148 800
467	111 587	590	34 526	—	—	22 010	236 237	12	1 175	82 100
—	—	573	33 107	—	—	8 334	33 107	—	—	53 100
2 292	572 333	8 208	3 035 296	225	—	44 467	4 359 665	366	3 745	121 600
953	208 519	3 642	1 029 297	21	—	23 998	1 477 796	66	—	167 700
1 823	372 877	8 573	1 780 862	137	—	35 452	3 652 685	213	7 226	247 400
1 496	457 829	1 891	764 675	111	—	27 665	1 535 922	49	—	186 000
6 160	1 499 021	20 580	4 517 654	201	—	150 231	6 816 646	494	15 362	368 200
2 101	547 972	3 139	761 154	1	—	46 836	1 661 767	66	—	213 800
1 840	468 038	5 039	1 152 656	425	850	31 011	2 342 908	264	3 381	148 100
875	165 049	13 174	1 067 653	5	—	28 719	1 280 442	242	3 167	97 700
1 090	329 984	7 210	363 470	8	—	34 192	902 751	46	—	140 900
2 357	848 188	5 255	1 340 989	—	—	37 000	2 578 713	133	13 456	138 900
2 407	642 869	7 330	1 005 431	3	—	48 890	2 007 070	157	—	133 500
1 241	264 004	9 968	1 201 659	133	—	37 329	1 627 375	149	6 083	127 400
2 146	457 734	5 958	1 109 480	122	—	40 291	2 042 240	176	—	352 700
4 495	1 184 635	18 364	3 797 726	207	—	95 412	5 780 030	767	7 352	285 200
928	192 796	15 759	313 533	28	—	51 860	5 417 752	58	—	115 300
1 951	430 101	4 205	886 844	25	15 933	26 509	1 471 941	93	7 204	79 000
1 115	292 383	2 324	470 890	—	—	16 477	957 996	52	—	115 800
1 286	235 176	10 974	1 056 418	118	—	36 721	1 414 365	149	3 447	147 300
1 187	209 548	1 644	258 227	107	—	30 944	584 318	40	—	219 400
453	118 490	739	110 859	—	—	11 647	239 206	2	1 116	86 700
125	33 597	226	29 816	—	—	3 749	66 241	9	—	51 700
2 410	547 378	4 132	605 119	26	—	41 811	1 828 203	205	3 145	172 100
—	—	242	79 865	—	—	5 273	79 865	—	—	14 000
2 907	584 359	8 291	4 859 463	13	—	47 627	5 521 677	258	6 484	214 600
404	1 109 109	1 320	289 047	11	—	13 222	1 445 582	19	—	122 600
394	74 745	486	8 778	—	—	14 311	145 682	5	1 356	48 400
—	—	635	—	—	—	2 309	—	—	—	15 400
1 297	347 504	10 035	572 812	—	—	45 439	1 030 954	134	3 750	162 400
423	74 004	887	114 570	—	—	11 352	255 549	16	—	66 600
400	105 611	2 264	457 156	—	—	13 282	938 291	23	842	35 700
365	95 182	6 239	138 868	100	—	14 960	256 292	10	—	27 200
2 855	585 731	39 452	913 207	424	—	117 133	1 577 284	607	4 916	146 000
431	88 100	951	100 064	100	—	18 763	218 336	7	—	66 300
824	229 613	1 591	195 611	11	—	11 936	636 196	147	2 573	95 200
923	183 214	2 591	418 691	10	—	16 057	626 998	60	3 060	101 500
1 796	491 816	9 612	2 062 343	322	—	45 662	2 896 381	120	7 660	163 600
1 309	439 605	2 726	610 375	3	—	31 447	1 136 360	56	—	127 500
1 230	354 036	6 227	913 318	108	—	34 158	1 853 106	135	1 701	153 900
907	271 734	6 741	826 627	8	16 705	18 116	1 173 840	70	3 153	67 700
238	32 116	486	44 991	—	—	6 285	82 352	11	—	36 800
7 535	1 700 783	24 693	5 444 283	494	40 021	156 595	7 465 419	686	23 758	674 800
2 494	754 042	3 646	1 509 249	13	—	48 860	2 414 763	319	—	261 900
1 175	214 504	2 530	400 204	—	—	17 716	1 072 869	73	2 617	144 900
214	39 783	568	415 121	2	—	6 425	493 972	—	—	60 100
1 317	456 703	1 936	369 618	7	—	15 174	989 014	109	2 130	121 400
—	—	300	—	—	—	2 297	—	—	—	18 400
3 477	760 313	10 216	1 249 905	9	—	84 209	2 798 947	401	13 519	251 600
1 603	439 662	5 182	518 724	4	—	53 384	990 761	88	—	159 800
808	178 076	5 009	518 755	—	—	15 479	768 096	11	—	29 000
159 070	41 318 860	908 922	201 934 145	9 713	31 623 816	5 058 061	306 106 313	46 630	292 998	14 000 200
7 080	1 549 753	21 047	3 773 045	334	—	238 423	5 554 261	2 320	44 115	557 100
392	89 792	2 208	837 517	200	—	10 743	934 825	22	—	63 400
16 957	4 359 186	93 943	5 179 821	990	12 953 030	673 693	28 885 850	9 741	54 955	792 900
4 272	920 628	12 911	1 927 373	549	1 905	106 974	3 132 951	392	—	734 400

Taulu 2. (Kts. siv. 14—15.)

	1	2	3	4	5	6	7	8	9
3 Kokkola — Gamlakarleby	270 200	13 312	88	250 679	6 200	531	28	511 390	
	12 900	794	50	164 967	200	1	—	—	
4 Kristinestad — Kristiinankaupunki	77 800	4 734	37	162 050	2 400	173	—	—	
	2 400	195	2	2 517	100	8	—	—	
5 Vaasa — Vasa	1 159 200	44 308	678	4 019 191	40 900	1 301	14	221 600	
	25 500	1 131	109	155 356	1 500	67	—	—	
Toimistot. — Expeditioner.									
1 Alajärvi	15 100	1 797	34	121 116	400	69	1	500	
	7 400	386	6	146 206	200	2	—	—	
2 Alavus As.	13 200	880	5	10 420	300	2	—	—	
3 Alavus k. k.	45 900	2 600	281	973 023	1 100	37	—	—	
4 Bennäs — Pännäinen	10 900	733	37	91 051	100	3	—	—	
	5 800	542	5	9 624	200	3	—	—	
5 Evijärvi	9 600	1 186	145	686 656	—	11	3	200	
6 Haapamäki	30 100	1 846	26	44 740	500	—	—	—	
7 Himanka	11 300	716	4	7 049	400	5	—	—	
8 Härmä	13 200	890	10	7 767	200	18	—	—	
9 Ilmajoki	42 400	2 102	44	601 005	1 500	61	—	—	
	12 300	468	—	—	800	—	—	—	
10 Inha	21 400	1 843	28	32 469	600	9	—	—	
11 Jalasjärvi	23 500	1 848	41	139 170	600	25	2	2 600	
	25 900	1 211	11	14 767	300	55	—	—	
12 Jeppo — Jepua	13 000	909	2	2 015	200	22	—	—	
	2 300	162	—	—	—	7	—	—	
13 Jurva	22 600	1 401	4	10 640	300	3	—	—	
	5 100	208	—	—	100	—	—	—	
14 Kannus	37 800	2 760	12	23 111	700	196	—	—	
	11 000	889	13	23 193	100	1	—	—	
15 Karijoki	8 000	755	15	69 694	300	6	—	—	
	5 200	278	1	220	100	—	—	—	
16 Karstula	25 800	1 443	42	71 117	800	38	1	250	
	10 000	997	13	71 025	300	6	—	—	
17 Kaskö — Kaskinen	34 800	2 161	18	20 127	400	132	9	279 645	
18 Kauhajoki	21 100	1 173	47	731 016	200	76	—	—	
	20 400	914	68	162 230	—	—	—	—	
19 Kauhajoki k. k.	28 000	2 148	19	36 560	1 000	24	—	—	
	20 400	789	12	9 390	400	—	—	—	
20 Kauhava	46 400	2 717	44	53 340	3 800	87	2	3 600	
	15 500	1 119	—	—	500	—	—	—	
21 Keuruu	47 800	2 777	36	53 939	1 300	67	—	—	
	10 400	359	3	9 400	100	—	—	—	
22 Kivijärvi	11 900	952	80	699 686	200	47	—	—	
	15 100	858	70	125 520	300	112	—	—	
23 Konginkangas	8 800	782	134	468 791	400	2	—	—	
	9 400	666	69	312 080	100	3	—	—	
24 Korsnäs	5 600	413	2	4 500	—	36	—	—	
	6 600	348	15	24 329	100	5	—	—	
25 Korttesjärvi	10 500	875	22	24 766	200	4	—	—	
26 Koskenkorva	20 300	631	33	40 565	300	—	—	—	
27 Kronoby — Kruunukylä	18 300	1 348	4	4 500	700	49	—	—	
28 Kuortane	10 800	589	20	86 470	200	2	—	—	
	7 700	663	7	11 885	200	—	—	—	
29 Kurikka	60 400	1 983	17	24 797	2 600	184	—	—	
	25 200	918	19	34 230	200	4	1	10 000	
30 Kuusa	16 200	494	33	47 054	300	1	—	—	
	9 700	482	14	18 834	200	3	—	—	
31 Källby — Kolppi	10 900	496	14	26 499	—	23	—	—	
	4 600	749	17	20 817	100	41	—	—	
32 Kälviä	17 200	1 063	14	23 269	100	11	—	—	
	10 400	632	37	44 168	200	—	—	—	
33 Laihia	27 600	1 881	38	36 721	500	4	—	—	
	27 100	563	—	—	100	6	—	—	
34 Lappajärvi	15 600	1 250	11	106 999	200	—	2	68 550	
	10 800	741	7	10 578	300	—	—	—	
35 Lappfjärd — Lapväärti	11 900	1 031	34	69 369	200	44	—	—	
	17 300	1 018	25	203 741	100	4	—	—	

Tabell 2. (Se sid. 14—15.)

10	11	12	13	14	15	16	17	18	19	20	
8 145	1 747 089	48 911	17 178 839	695	63 553	348 110	19 751 550	3 142	35 407	597 100	3
1 295	297 304	1 337	300 098	—	—	16 577	762 369	42	—	123 600	
2 894	533 067	15 949	1 574 850	162	—	104 149	2 269 967	1 300	26 419	201 400	4
147	21 358	401	38 251	7	—	3 260	62 126	—	—	26 300	
25 409	6 326 492	200 775	163 383 002	6 490	24 220 564	1 479 075	198 170 849	32 129	75 770	1 262 200	5
1 737	259 923	5 808	852 538	16	2 765	35 868	1 270 582	347	—	349 800	
1 762	314 776	3 839	521 821	30	6 833	23 032	965 046	117	3 515	148 100	1
686	164 253	877	245	—	—	9 557	310 704	—	—	56 500	
1 125	264 406	179	148 297	5	—	15 696	423 123	75	3 324	93 600	2
2 395	513 076	12 418	3 667 056	124	—	64 855	5 153 155	1 368	8 949	312 800	3
741	162 461	1 397	336 487	—	—	13 911	589 999	30	6 043	77 800	4
626	85 332	773	118 485	—	—	7 949	213 441	13	—	95 300	
1 442	251 718	2 230	304 425	19	—	14 636	1 242 999	91	2 051	91 800	5
2 297	527 078	6 014	4 428 115	—	—	40 783	4 999 933	333	472	167 300	6
853	138 285	2 170	176 238	200	—	15 648	321 572	21	2 248	62 300	7
1 161	236 636	5 984	1 103 947	30	49 000	21 493	1 397 350	141	1 010	139 100	8
2 455	564 581	19 515	897 491	8	—	68 085	2 063 077	470	6 745	387 900	9
361	13 647	684	64 967	—	—	14 613	78 614	10	—	93 100	
1 265	359 861	2 935	395 781	20	—	28 100	788 111	12	2 842	112 700	10
1 942	373 764	6 740	1 082 901	121	—	34 819	1 598 435	160	5 764	286 200	11
1 211	191 718	1 158	235 102	8	—	29 854	441 587	91	—	393 100	
908	117 129	3 089	173 951	102	—	18 232	293 095	233	6 878	86 500	12
—	—	460	29 668	3	—	2 932	29 668	—	—	34 900	
923	108 882	2 306	238 949	19	—	27 556	358 471	44	1 921	233 500	13
—	—	—	—	—	—	5 408	—	—	—	92 300	
2 796	546 997	6 759	1 461 824	104	26 590	51 127	2 058 522	277	5 287	236 100	14
1 461	400 702	3 725	1 178 985	3	—	17 192	1 602 880	5	—	173 100	
834	114 846	2 652	441 191	109	—	12 671	625 731	64	1 575	129 000	15
461	171 911	313	179 144	—	—	6 353	351 275	12	—	41 200	
2 248	396 599	5 909	1 303 610	15	36 000	36 296	1 807 576	149	5 262	237 900	16
727	206 517	1 196	—	4	—	13 243	277 542	41	—	131 700	
1 237	230 875	3 722	2 738 832	12	—	42 491	3 269 479	305	5 996	147 300	17
1 462	254 538	7 216	645 081	120	—	31 394	1 630 635	196	3 329	211 700	18
673	144 779	627	213 976	—	—	22 682	520 985	7	—	90 600	
2 587	696 111	5 868	4 308 854	227	9 396	39 873	5 050 921	357	3 559	241 700	19
920	116 698	2 817	157 024	—	—	25 338	283 112	24	—	235 300	
3 762	671 444	7 745	738 950	18	—	64 575	1 467 334	1 028	4 983	393 100	20
348	52 007	475	68 761	4	—	17 946	120 768	4	—	59 300	
2 954	644 216	4 324	1 482 663	102	1 800	59 360	2 182 618	280	12 755	268 400	21
811	467 341	408	479 135	—	—	12 081	955 876	11	—	115 000	
1 432	273 461	4 620	942 676	34	—	19 265	1 915 823	115	6 257	59 300	22
1 372	294 907	3 138	821 849	4	—	20 954	1 242 276	59	—	129 600	
1 162	241 458	3 603	644 951	6	—	14 889	1 355 200	149	3 136	66 100	23
260	40 554	230	55 370	—	—	10 728	408 004	14	—	41 700	
548	119 256	1 366	114 626	10	4 153	7 975	242 535	56	2 976	49 900	24
162	22 802	3 151	267 350	200	—	10 581	314 481	—	—	72 400	
1 134	184 926	2 501	190 403	1	—	15 237	400 095	58	2 268	120 200	25
958	163 352	3 553	73 229	—	—	25 775	277 146	14	3 048	326 100	26
1 191	235 504	2 026	271 675	117	—	23 735	511 679	58	15 122	159 700	27
893	173 795	3 305	340 779	12	—	15 821	601 044	60	1 949	122 600	28
429	68 945	37	11 755	2	—	9 038	92 585	11	—	147 100	
2 247	500 239	10 965	540 661	106	—	78 502	1 065 697	543	6 311	359 300	29
1 421	126 852	3 009	191 152	2	—	30 774	362 234	36	—	256 400	
1 130	484 616	2 052	945 817	—	—	20 210	1 477 487	38	3 628	129 700	30
930	190 658	1 552	421 249	6	—	12 887	630 741	48	—	94 900	
534	97 485	759	119 500	19	—	12 745	243 484	—	10 294	73 300	31
357	47 911	997	97 955	4	—	6 865	166 683	8	—	70 900	
1 180	244 657	2 904	257 869	134	—	22 606	525 795	143	6 835	189 900	32
912	163 804	3 227	457 345	6	—	15 414	665 317	45	—	158 700	
1 678	303 552	2 215	508 620	20	25 000	33 936	873 893	45	2 647	498 900	33
—	—	100	—	—	—	27 869	—	91	—	34 800	
1 219	168 375	4 233	605 433	3	—	22 568	949 357	59	3 303	68 200	34
527	83 158	1 299	103 727	3	—	13 677	197 463	16	—	107 700	
1 729	319 363	3 598	947 857	201	—	18 737	1 336 589	85	16 505	105 700	35
941	165 924	3 522	467 012	100	—	23 010	836 677	37	—	138 900	

Taulu 2. (Kts. siv. 14—15.)

	1	2	3	4	5	6	7	8	9
36 Lapua		113 600	4 428	81	103 216	2 700	156	1	5 000
		16 600	790	25	23 713	400	109	—	—
37 Laukaa		18 100	637	68	82 565	600	6	—	—
		7 000	302	20	34 055	200	4	—	—
38 Leppävesi		8 600	193	2	5 330	100	—	—	—
		6 500	328	13	21 128	200	—	—	—
39 Lievestuore		15 700	1 714	32	44 057	300	2	—	—
		3 600	55	—	—	100	33	—	—
40 Malaks		12 100	587	15	25 445	100	5	—	—
		4 600	393	64	121 514	—	1	—	—
41 Multia		16 500	1 015	23	26 643	500	2	—	—
42 Munsala		12 400	536	14	20 134	100	55	—	—
43 Myllymäki		30 700	1 995	57	73 789	100	6	—	—
		11 500	651	100	600 188	100	1	—	—
44 Nurmo		11 300	810	—	—	300	—	—	—
45 Nykarleby		47 700	2 024	11	90 884	1 200	134	1	1 500
		5 000	240	1	1 431	—	10	—	—
46 Närpes		26 300	1 688	44	74 700	500	97	23	2 180
		31 400	2 234	12	15 757	900	14	—	—
47 Oravais — Oravainen		8 700	969	—	—	200	77	—	—
48 Oravais fabrik — Oravaisten tehdas		20 900	658	20	15 253	600	18	—	—
49 Orismala As.		13 000	558	4	4 165	200	—	—	—
		40 300	991	12	38 389	400	—	—	—
50 Perho		4 900	308	11	17 247	100	5	—	—
		2 800	271	—	—	100	—	—	—
51 Peräseinäjoki		25 900	1 373	17	41 891	400	36	1	300
52 Petäjävesi		15 900	985	34	45 537	—	2	—	—
		33 400	1 206	83	182 881	600	11	—	—
53 Pihlajavesi		15 700	482	8	27 587	300	3	—	—
		11 000	448	12	14 154	100	5	—	—
54 Pihtipudas		14 700	1 392	68	125 013	400	13	—	—
		14 700	1 482	51	100 823	300	6	—	—
55 Saarijärvi		18 200	1 864	62	169 810	1 000	73	4	6 200
		21 600	910	19	37 792	1 000	15	—	—
56 Seinäjoki		169 500	9 165	86	270 837	6 300	474	1	4 050
		53 000	1 934	22	28 702	800	100	—	—
57 Soini		8 700	710	40	337 993	400	—	—	—
58 Suolahti		26 200	2 539	26	120 445	600	163	2	6 000
59 Sydänmaa		9 600	385	7	33 110	100	—	—	—
60 Teerijärvi		12 000	875	3	2 700	200	32	1	150
61 Tervajoki		24 300	1 087	4	5 400	500	40	—	—
		9 900	528	8	15 945	—	18	—	—
62 Teuva		33 300	1 974	41	56 545	800	19	—	—
		19 100	567	7	25 341	500	51	—	—
63 Tuovila — Toby		5 400	241	31	53 354	—	1	—	—
		5 000	182	26	34 480	—	—	—	—
64 Tuuri		9 900	379	26	30 347	600	—	—	—
		24 200	1 475	39	76 754	400	3	—	—
65 Vaajakoski		12 300	675	26	33 851	200	35	—	—
		22 200	973	115	285 148	400	14	—	—
66 Veteli		7 200	546	8	10 836	200	—	—	—
		11 400	1 095	31	59 270	200	7	1	4 500
67 Viitasaari		40 000	2 581	35	57 294	900	87	11	11 800
		28 800	2 124	86	209 519	800	22	—	—
68 Vimpeli		7 800	828	52	311 305	200	4	5	125 000
69 Virrat		42 200	3 090	41	41 455	1 100	117	—	—
70 Voltti		14 800	684	8	14 105	200	1	—	—
71 Vöyrä — Vöyri		24 000	2 151	30	32 535	300	118	7	74 599
		2 500	230	—	—	100	33	—	—
72 Ykspihlaja — Yxpila		13 000	677	18	29 322	500	1	—	—
73 Ylihärnä		20 700	1 254	35	584 773	300	2	—	—
		4 300	88	4	6 255	—	—	—	—
74 Ylistaro		23 500	1 382	41	89 245	200	44	—	—
75 Ylistaro k. k.		12 900	784	10	15 360	400	55	—	—
		3 200	258	—	—	100	—	—	—
76 Ähtäri		28 000	1 356	15	13 194	500	189	2	400
		27 700	1 644	16	15 478	1 900	45	—	—

Tabell 2. (Se sid. 14—15.)

10	11	12	13	14	15	16	17	18	19	20	
4 713	1 115 912	17 798	1 342 147	129	—	143 606	2 566 275	798	11 889	775 100	36
781	172 300	517	209 398	—	—	19 222	405 411	22	—	300 000	
1 304	279 388	7 274	495 431	6	—	27 995	857 384	292	4 675	186 100	37
239	57 136	3 479	405 788	—	—	11 244	496 979	52	—	35 700	
335	59 215	1 883	589 833	—	—	11 113	654 378	12	2 954	43 600	38
994	181 692	6 767	11 600	—	—	14 802	214 420	—	—	53 900	
1 897	435 495	923	658 902	105	16 016	20 673	1 154 470	33	1 956	190 500	39
—	—	496	19 607	—	—	4 284	19 607	—	—	29 000	
1 058	328 695	3 703	530 277	12	—	17 580	884 417	43	8 543	188 700	40
412	79 739	892	65 421	—	—	6 362	266 674	51	—	111 400	
1 390	237 175	2 991	522 089	—	—	22 421	785 907	54	6 132	168 500	41
684	97 293	1 894	24 090	2	—	15 685	141 517	38	9 235	138 100	42
1 407	382 436	2 541	765 751	—	—	36 806	1 221 976	26	5 044	109 900	43
935	161 115	2 581	259 879	7	675	15 875	1 021 857	39	—	137 300	
631	128 641	2 220	45 381	—	—	15 261	174 022	61	1 046	176 900	44
2 250	426 199	7 500	967 970	34	6 000	60 854	1 492 553	317	21 731	145 400	45
213	67 565	912	94 158	—	—	6 376	163 154	2	—	32 200	
1 776	319 432	16 981	782 382	201	—	47 610	1 178 694	157	19 646	131 200	46
1 097	175 201	2 711	769 661	103	—	38 471	960 619	51	—	356 400	
924	115 393	1 745	122 848	7	—	12 622	238 241	33	4 520	102 500	47
1 206	205 459	1 288	82 253	1	—	24 691	302 965	63	9 478	91 100	48
824	184 661	909	411 776	—	—	15 495	600 602	14	2 490	208 100	49
1 451	245 360	7 292	440 019	—	—	50 446	723 768	109	—	175 900	
652	100 905	4 368	313 185	103	—	10 447	431 337	35	1 810	40 700	50
—	—	—	—	—	—	3 171	—	—	—	32 300	
1 620	352 665	3 482	320 182	113	—	32 942	715 038	51	4 383	287 000	51
1 411	337 670	1 571	1 592 344	—	—	19 903	1 975 551	185	4 701	177 400	52
2 228	977 096	2 129	1 243 103	—	—	39 657	2 403 080	98	—	151 200	
1 005	173 920	4 946	341 698	—	—	22 444	543 205	32	9 876	133 700	53
724	160 009	1 461	238 944	4	—	13 754	413 107	5	—	103 000	
2 403	403 341	4 903	701 369	3	—	23 882	1 229 723	81	5 882	148 300	54
1 092	98 516	6 366	446 354	—	—	23 997	645 693	67	—	163 000	
3 230	605 548	5 974	2 184 640	136	—	30 543	2 966 198	627	6 469	204 900	55
1 168	283 047	1 954	303 513	4	—	26 670	624 352	24	—	217 800	
7 094	1 441 500	55 152	2 222 206	2 100	—	249 872	3 938 593	4 745	19 526	701 100	56
2 088	505 371	9 953	674 480	1	—	67 898	1 208 553	83	—	312 100	
787	178 302	3 231	188 407	11	—	13 879	704 702	46	1 515	86 400	57
1 807	390 892	5 983	7 925 892	—	—	37 320	8 443 229	133	3 188	225 600	58
491	91 673	1 233	75 000	—	—	11 816	199 783	6	1 540	34 000	59
900	123 736	2 097	74 251	7	—	16 115	200 837	22	12 571	82 800	60
699	131 275	2 059	486 148	4	5 110	28 693	627 933	53	3 751	269 900	61
787	151 458	1 102	239 516	25	—	12 368	406 919	41	—	225 300	
1 905	376 712	7 153	571 086	114	4 800	45 306	1 009 143	111	6 847	278 800	62
653	115 967	635	127 857	1	—	21 514	269 165	2	—	106 900	
372	87 432	369	223 023	—	—	6 414	363 809	8	1 446	130 400	63
349	153 365	503	7 136	—	—	6 060	194 981	—	—	81 300	
477	146 857	937	585 531	—	—	12 319	762 735	6	3 418	62 900	64
1 612	289 390	4 648	272 943	149	—	32 526	639 087	156	—	216 400	
1 267	305 960	933	669 118	1	—	15 437	1 008 929	55	7 879	211 500	65
1 717	362 340	3 626	771 499	—	—	29 045	1 418 987	134	—	195 600	
563	81 019	4 153	441 598	7	—	12 677	533 453	9	4 417	86 000	66
1 354	302 580	5 163	711 607	100	—	19 351	1 077 957	211	—	112 200	
3 322	664 521	7 831	1 857 518	63	—	54 830	2 591 133	1 009	10 159	178 400	67
1 310	264 449	2 377	483 013	7	—	35 526	956 981	30	—	315 800	
1 054	163 682	1 842	96 933	1	—	11 786	696 920	34	3 397	104 500	68
3 656	661 376	6 935	598 060	114	—	57 253	1 300 891	305	12 536	385 600	69
1 254	263 183	5 802	214 900	8	—	22 757	492 188	76	2 760	160 000	70
1 919	274 215	3 759	927 907	16	4 830	32 300	1 314 086	402	9 116	313 500	71
309	40 952	397	56 864	—	—	3 569	97 816	3	—	62 900	
860	171 807	1 184	614 628	1	—	16 241	815 757	64	5 596	74 500	72
1 341	321 497	6 351	367 503	10	—	29 993	1 273 773	52	3 340	234 400	73
99	16 589	1 016	188 545	—	—	5 507	211 389	1	—	13 700	
1 175	191 974	1 964	465 159	8	—	28 314	746 378	87	3 245	240 300	74
1 634	270 905	13 226	371 078	2	—	29 011	657 343	85	2 444	137 000	75
—	—	4	2 198	—	—	3 562	2 198	—	—	198 100	
1 748	359 720	5 658	881 000	102	—	37 570	1 254 314	203	12 443	243 400	76
2 160	400 844	3 268	595 446	8	—	36 741	1 011 768	242	—	206 600	

Taulu 2. (Kts. siv. 14—15.)

	1	2	3	4	5	6	7	8	9
77 Äänekoski		49 900	3 836	179	898 829	2 000	112	—	—
		6 700	150	—	—	100	—	—	—
78 Övermark		12 800	810	1	236	200	46	17	1 399
		8 200	453	12	33 791	100	22	—	—
Yhteensä — Summa		4 898 700	258 618	5 661	24 328 164	142 500	7 504	164	1 404 939
Oulun lääni. — Uleåborgs län.									
Konttorit. — Kontor.									
1 Kajaani		152 800	11 777	658	6 406 896	3 600	564	7	185 000
		14 900	529	42	37 791	200	51	—	—
2 Kemi		261 600	16 127	419	632 067	7 100	502	3	21 500
		20 500	2 716	40	22 297	600	8	1	6 000
3 Oulu		904 200	39 282	1 465	5 470 763	26 000	1 096	12	28 850
		60 400	2 275	226	450 897	1 500	30	—	—
4 Petsamo		18 800	1 638	141	671 274	1 400	29	5	61 300
		500	86	3	1 660	—	—	—	—
5 Raahе		83 600	6 707	132	602 701	4 100	193	—	—
		10 800	467	22	32 643	300	11	—	—
6 Rovaniemi		167 300	12 613	527	2 448 268	9 200	451	43	1 353 467
		49 100	2 192	273	428 301	1 200	77	—	—
7 Tornio		80 900	6 279	230	679 893	2 300	272	—	—
		10 300	797	29	421 687	400	29	—	—
Toimistot. — Expeditioner.									
1 Haapajärvi		43 700	3 187	77	106 229	900	132	—	—
		7 800	489	47	98 281	300	4	—	—
2 Haapavesi		25 300	2 623	69	830 041	900	57	—	—
3 Haukipudas As.		16 600	995	71	70 678	600	7	—	—
		11 500	1 068	55	104 038	400	5	1	2 000
4 Hyrynsalmi		8 800	486	176	597 669	500	—	—	—
5 Ii		18 100	1 522	52	144 558	600	46	—	—
		20 100	767	82	132 898	200	68	—	—
6 Ivalo		11 500	1 156	166	456 476	1 200	72	1	900
		15 100	1 054	293	1 254 828	1 100	172	6	135 732
7 Kalajoki		22 100	1 987	15	109 756	800	71	—	—
		7 800	210	4	5 886	400	1	—	—
8 Kauliranta		8 100	742	45	138 481	1 400	34	5	71 180
		4 400	212	44	96 999	300	2	2	20 000
9 Kemijärvi		68 600	5 016	334	1 816 791	1 800	312	8	23 160
		2 700	367	23	28 974	200	—	—	—
10 Kempele		6 800	336	12	17 144	100	—	—	—
		8 800	256	17	11 376	100	—	—	—
11 Kestilä		8 500	569	141	302 959	200	4	2	14 500
		4 900	343	17	122 341	100	1	—	—
12 Kiehimä		33 100	452	55	108 270	800	9	2	2 000
		13 000	459	32	144 425	400	6	1	200
13 Kittilä		14 900	1 734	104	573 579	400	60	—	—
14 Kontiomäki		13 900	499	33	48 437	—	—	—	—
		10 400	790	127	268 737	200	3	—	—
15 Kuhmoniemi		28 300	1 864	67	74 772	500	36	—	—
		2 100	70	4	2 225	100	4	—	—
16 Kuolajärvi		18 100	1 913	92	103 307	800	105	—	—
		4 600	763	—	—	—	—	—	—
17 Kuusamo		81 700	2 049	120	104 269	1 200	175	2	2 000
		38 500	989	138	928 777	2 700	191	—	—
18 Kuusiluoto		7 200	784	23	23 059	500	6	—	—
19 Käsämäki		10 300	962	132	741 028	500	1	—	—
		2 200	100	—	—	100	—	—	—
20 Lappi O. l.		19 500	292	25	89 179	200	—	—	—
21 Laurila		10 600	370	16	17 039	—	4	—	—
		13 400	327	23	34 839	500	1	—	—
22 Liminka		27 200	929	106	282 524	1 100	3	—	—
		8 700	249	79	802 517	100	130	—	—
23 Muhos		14 400	824	100	237 747	300	3	—	—
		15 700	428	24	37 449	500	1	—	—

Tabell 2. (Se sid. 14—15.)

10	11	12	13	14	15	16	17	18	19	20	
4 118	961 147	11 121	3 258 862	107	—	71 373	5 118 838	313	11 671	358 100	77
—	—	100	—	—	—	7 050	—	—	—	80 800	
1 016	153 950	8 003	365 128	124	—	23 017	520 713	33	12 023	182 300	78
448	66 365	858	98 583	6	—	10 099	198 739	15	—	68 300	
232 507	49 754 554	920 903	278 778 766	15 907	37 438 020	6 482 464	391 704 443	69 489	712 741	26 490 600	
8 859	2 571 404	48 338	9 459 174	1 460	4 356 951	228 063	22 979 425	2 213	28 744	620 200	1
438	117 129	2 867	336 518	17	422	19 044	491 860	9	—	121 200	
13 238	3 447 903	82 311	13 412 122	1 454	40 000	382 754	17 553 592	2 156	47 907	925 500	2
1 777	426 755	1 075	541 048	—	—	26 717	996 100	8	—	17 600	
21 499	6 163 757	228 119	208 414 265	4 078	79 978 854	1 225 751	300 056 489	23 097	38 990	1 267 700	3
2 827	577 327	13 294	1 532 195	125	—	80 677	2 560 419	262	—	780 500	
3 115	873 302	10 218	3 786 904	1 223	416 450	36 569	5 809 230	86	5 203	96 800	4
124	138 053	251	58 455	—	—	964	198 168	—	—	6 800	
5 062	1 452 904	22 485	4 121 160	932	—	123 211	6 176 765	1 184	12 806	220 700	5
784	118 775	2 582	303 208	—	—	14 966	454 626	47	—	174 800	
10 435	2 460 844	64 394	26 717 918	985	17 713 966	265 948	50 694 463	5 838	45 306	795 300	6
3 074	909 469	24 141	838 168	209	—	80 266	2 175 938	41	—	271 100	
6 011	1 935 164	39 421	10 811 218	738	22 464	136 151	13 448 739	2 072	19 209	344 300	7
499	69 993	3 398	502 644	109	—	15 561	994 324	22	—	126 400	
2 556	390 653	10 507	2 658 209	217	—	61 276	3 155 091	1 162	9 199	204 800	1
472	216 540	1 530	215 529	—	—	10 642	530 350	14	—	70 200	
2 545	967 351	6 739	4 428 780	300	—	38 533	6 226 172	285	6 023	189 400	2
692	295 760	7 494	1 022 401	9	—	26 468	1 388 839	88	15 183	85 800	3
1 451	340 755	5 066	842 510	—	—	19 546	1 289 303	72	—	229 400	
1 180	455 600	8 037	1 847 845	4	546	19 183	2 901 660	68	4 099	59 800	4
1 313	276 898	5 239	1 857 659	106	7 305	26 978	2 286 420	193	17 626	189 400	5
1 017	348 220	5 493	525 093	4	—	27 731	1 006 211	46	—	103 400	
3 437	1 642 058	4 723	2 354 402	257	—	22 512	4 453 836	765	14 568	51 800	6
3 839	796 027	3 873	1 896 774	106	1 600	25 543	4 084 961	139	—	54 900	
1 775	284 332	4 512	952 161	24	—	31 284	1 346 249	131	11 899	182 300	7
479	115 335	181	151 271	—	—	9 075	272 492	6	—	55 600	
589	114 928	818	119 210	300	—	12 033	443 799	19	2 315	20 100	8
369	96 420	492	153 189	101	—	5 922	366 608	74	—	19 200	
4 551	995 442	5 804	2 217 982	201	—	86 626	5 053 375	554	17 935	261 200	9
119	18 922	427	25 322	—	—	3 836	73 218	12	—	20 800	
333	83 074	3 277	581 101	—	—	10 858	681 319	60	5 976	68 400	10
267	54 448	2 110	87 093	2	—	11 552	152 917	44	—	78 900	
1 139	244 615	5 314	698 740	13	—	15 882	1 260 814	50	3 174	88 400	11
402	81 620	1 347	259 464	—	—	7 110	463 425	23	—	57 100	
527	160 742	4 199	1 241 956	500	—	39 644	1 512 968	72	2 417	92 100	12
410	121 659	1 364	123 929	7	—	15 679	390 213	9	—	57 300	
2 421	701 123	15 839	3 225 558	5	—	35 463	4 500 260	393	12 095	97 300	13
468	118 831	2 483	430 614	—	—	17 383	597 882	9	4 974	21 100	14
1 077	235 898	1 915	515 984	7	—	14 519	1 020 619	92	—	82 800	
1 830	367 187	10 066	1 711 320	144	6 000	42 807	2 159 279	97	6 866	202 200	15
150	35 926	333	34 399	200	—	2 961	72 550	3	—	12 000	
2 825	745 940	7 763	4 013 436	500	—	32 098	4 862 683	100	12 939	119 500	16
—	—	1 474	48 188	101	100	6 938	48 288	—	—	25 000	
2 483	542 879	71 814	2 103 917	2 300	—	161 843	2 753 065	158	5 795	325 300	17
650	112 576	1 592	229 277	505	—	45 265	1 270 630	21	—	113 500	
1 125	354 142	343	419 775	2	—	9 983	796 976	5	12 630	79 100	18
1 059	241 153	1 867	568 723	103	—	14 924	1 550 904	42	3 223	109 000	19
—	—	13	—	2	—	2 415	—	—	—	11 900	
469	106 322	421	137 556	—	—	20 907	333 057	17	—	37 100	20
814	164 612	2 312	231 494	111	—	14 227	413 145	404	5 844	33 300	21
397	154 320	2 577	179 810	300	—	17 525	368 969	7	—	66 200	
1 127	225 450	11 878	967 154	110	—	42 453	1 475 128	244	7 676	169 400	22
435	210 398	1 489	236 786	2	—	11 184	1 249 701	33	—	92 900	
1 323	367 426	5 443	1 180 208	310	—	22 703	1 785 381	839	5 513	143 100	23
256	50 246	421	64 400	—	—	17 330	152 095	—	—	98 400	

Taulu 2. (Kts. siv. 14—15.)

	1	2	3	4	5	6	7	8	9
24 Muonio	12 800	868	26	26 494	1 200	66	—	—	—
	3 000	259	106	316 519	100	7	—	—	—
25 Nivala	36 200	2 133	24	40 911	500	76	—	—	—
	7 300	386	9	29 700	200	3	—	—	—
26 Oulainen	54 500	2 692	46	53 416	1 300	196	—	—	—
	7 300	325	41	115 159	100	3	—	—	—
27 Pelkosenniemi	6 000	756	174	399 110	500	4	—	—	—
	6 100	500	99	333 195	200	1	—	—	—
28 Pello	10 000	1 402	85	115 240	200	9	—	—	—
	21 000	2 229	305	676 889	700	13	1	250	—
29 Piippola	7 800	452	47	360 661	200	1	—	—	—
30 Pudasjärvi	35 100	1 491	111	169 844	1 100	73	1	40 000	—
	13 200	657	—	—	100	119	—	—	—
31 Pulkkala	10 200	460	41	89 715	200	—	—	—	—
32 Puolanka	11 600	800	224	939 506	300	5	1	3 500	—
33 Pyhäjoki	10 000	571	26	35 527	100	6	—	—	—
	1 000	186	—	—	—	—	—	—	—
34 Pyhäsalmi	23 400	1 960	110	177 176	500	7	—	—	—
	15 800	1 275	75	590 857	400	4	—	—	—
35 Rantsila	10 100	768	45	73 524	100	2	—	—	—
	2 500	116	2	11 609	—	—	—	—	—
36 Raudaskylä	13 600	481	37	81 365	100	5	—	—	—
37 Ruukki	16 800	1 092	103	243 836	500	2	—	—	—
	21 800	1 650	193	711 996	800	8	—	—	—
38 Sievi	16 000	782	58	145 014	400	3	—	—	—
	17 100	1 651	119	226 441	200	1	—	—	—
39 Simo As.	18 100	708	76	169 117	1 000	4	—	—	—
	32 300	1 458	190	435 958	700	1	—	—	—
40 Sodankylä	34 400	1 875	40	77 820	1 000	68	1	15 000	—
	9 800	333	49	92 451	400	2	—	—	—
41 Sotkamo	26 800	1 742	73	318 684	200	71	—	—	—
	18 100	906	33	70 379	400	3	—	—	—
42 Suomussalmi	18 000	1 345	93	103 038	700	69	—	—	—
	9 800	586	27	69 875	100	1	—	—	—
43 Taivalkoski	14 000	1 302	39	40 854	600	46	—	—	—
44 Tervola	18 100	566	129	750 542	400	2	—	—	—
	6 400	526	—	—	100	—	—	—	—
45 Utajärvi	15 400	601	146	292 834	—	—	—	—	—
	7 300	428	8	23 029	100	—	—	—	—
46 Utsjoki	4 600	163	175	341 493	400	39	3	7 800	—
47 Vaala	6 600	326	73	385 393	200	4	—	—	—
	17 900	966	193	548 227	200	6	—	—	—
48 Vihanti	6 900	1 045	33	124 474	100	2	—	—	—
	8 400	502	14	16 936	—	—	—	—	—
49 Ylitornio	29 400	1 258	26	64 313	600	114	1	3 000	—
	8 500	487	43	45 988	200	9	—	—	—
50 Ylivieska	43 600	1 782	29	62 000	700	345	—	—	—
	11 500	628	50	54 770	300	2	—	—	—
Yhteensä — Summa	3 300 800	189 192	10 892	39 427 599	99 300	6 441	109	1 997 339	
Liikkuvat postitoimistot linjoilla:									
Ambulanta postexpeditioner å linjerna:									
1 Helsinki (Helsingfors) — Rajajoki	198 400	—	—	—	—	200	—	—	—
2 Helsinki (Helsingfors) — Turku (Åbo) ..	257 200	—	—	—	—	600	—	—	—
3 Helsinki (Helsingfors) — Seinäjoki	217 800	—	—	—	—	—	—	—	—
4 Vaasa (Vasa) — Seinäjoki — Oulu	310 000	—	—	—	—	300	—	—	—
5 Helsinki (Helsingfors) — Kouvola — Kuopio — Kontiomäki — Oulu	216 800	—	—	—	—	100	—	—	—
6 Helsinki (Helsingfors) — Tampere — Pei- pohja — Pori	91 900	—	—	—	—	—	—	—	—
7 Viipuri — Joensuu — Nurmes	181 600	—	—	—	—	1 100	—	—	—
8 Helsinki (Helsingfors) — Hyvinkää — Hangö (Hanko)	75 700	—	—	—	—	—	—	—	—
9 Riihimäki — Toijala — Turku (Åbo)	95 800	—	—	—	—	100	—	—	—
10 Seinäjoki — Kristinestad (Kristiinankaup.)	45 000	—	—	—	—	—	—	—	—
11 Elisenvaara — Pieksämäki — Haapamäki ..	183 800	—	—	—	—	100	—	—	—

Tabell 2. (Se sid. 14—15.)

10	11	12	13	14	15	16	17	18	19	20	
964	181 567	4 364	407 956	100	—	20 388	616 017	68	2 601	58 200	24
817	161 734	1 536	375 368	—	—	5 825	853 621	86	—	16 300	
1 924	331 796	10 055	477 326	112	—	51 024	850 033	180	9 443	198 400	25
530	147 140	754	167 874	2	—	9 184	344 714	13	—	70 800	
2 540	449 617	15 844	744 681	210	9 728	77 328	1 257 442	371	10 050	303 900	26
375	56 224	4 472	182 997	121	—	12 737	354 380	20	—	68 300	
1 610	526 203	3 826	1 144 570	104	100 900	12 974	2 170 783	87	7 526	35 400	27
592	157 967	1 697	576 522	100	—	9 289	1 067 684	20	—	42 700	
1 704	324 598	6 092	1 183 026	100	—	19 592	1 622 864	58	6 641	17 900	28
2 484	729 548	2 862	1 744 331	100	—	29 694	3 151 018	89	—	56 400	
590	117 524	5 370	787 050	8	—	14 468	1 265 235	46	784	73 700	29
2 007	365 362	8 556	1 215 646	134	—	48 573	1 790 852	99	10 481	220 200	30
—	—	1 010	140 653	2	—	15 088	140 653	—	—	125 900	
686	163 070	1 096	284 002	—	—	12 683	536 787	61	1 817	69 000	31
1 400	444 372	8 087	742 052	134	—	22 551	2 129 430	49	3 314	84 700	32
949	179 463	2 122	205 437	8	—	13 782	420 427	48	4 170	99 800	33
—	—	317	58 961	—	—	1 503	58 961	—	—	32 300	
1 366	363 433	7 131	2 193 611	150	—	34 624	2 734 220	129	6 669	95 900	34
1 129	272 675	1 948	802 545	100	—	20 731	1 666 077	94	—	105 700	
894	134 256	1 928	127 485	11	—	13 848	335 265	93	2 199	133 100	35
210	15 540	1 037	96 424	—	—	3 865	123 573	17	—	46 900	
806	168 628	574	19 412	4	—	15 607	269 405	38	2 387	97 700	36
1 230	413 480	9 679	1 516 016	53	—	29 459	2 173 332	135	12 000	61 400	37
2 144	395 835	10 085	1 117 298	113	—	36 793	2 225 129	134	—	181 600	
1 059	252 825	6 390	1 175 472	100	—	24 792	1 573 311	107	7 885	64 200	38
1 488	396 665	4 179	801 054	7	—	24 745	1 424 160	64	—	150 200	
1 184	639 704	5 592	1 926 101	300	—	26 964	2 734 922	95	7 544	78 100	39
2 075	671 421	3 833	1 919 142	—	—	40 557	3 026 521	209	—	179 700	
2 799	592 869	5 776	2 736 616	395	—	46 354	3 422 305	244	9 660	181 300	40
539	99 801	398	108 110	326	—	11 847	300 362	16	—	29 200	
2 102	390 673	14 596	2 254 334	23	50 000	45 607	3 013 691	210	6 456	165 000	41
482	107 849	738	1 399 056	—	—	20 662	1 577 284	6	—	81 500	
1 874	374 105	13 679	1 695 613	224	49 000	35 984	2 221 756	177	10 102	139 100	42
472	80 503	1 208	151 570	303	5 000	12 497	306 948	6	—	48 900	
1 645	311 133	4 473	664 623	105	—	22 210	1 016 610	93	7 660	126 500	43
1 210	370 471	3 187	473 388	103	—	23 697	1 594 401	57	3 608	50 300	44
—	—	2 815	—	—	—	9 841	—	—	—	44 800	
986	210 767	12 948	726 033	100	—	30 181	1 229 634	123	1 707	106 800	45
60	7 892	259	36 810	5	—	8 160	67 731	2	—	60 500	
1 545	182 492	1 014	239 068	100	—	8 039	770 853	2	912	12 900	46
730	160 089	3 922	378 895	21	234 675	11 876	1 159 052	16	4 951	45 500	47
1 143	239 127	12 857	895 445	125	—	33 390	1 682 799	64	—	101 700	
850	239 142	2 945	578 950	—	—	11 875	942 566	70	4 160	89 800	48
408	78 822	3 992	61 988	400	—	13 716	157 746	3	—	74 400	
1 519	250 648	8 680	560 614	125	—	41 723	878 575	297	5 088	83 700	49
410	69 243	2 407	115 571	1	—	12 057	230 802	12	—	28 600	
2 288	439 558	4 612	1 169 932	—	—	53 356	1 671 490	1 592	10 371	135 300	50
976	180 969	2 308	381 764	24	—	15 788	617 503	20	—	188 700	
180 908	46 545 407	1 004 733	358 155 608	22 636	102 993 961	4 815 011	549 119 914	48 805	546 320	14 411 200	
—	—	9 600	—	100	—	208 300	—	—	—	—	1
—	—	2 900	—	—	—	260 700	—	—	—	—	2
—	—	3 700	—	400	—	221 900	—	—	—	—	3
—	—	14 300	—	1 700	—	326 300	—	—	—	—	4
—	—	9 300	—	100	—	226 300	—	—	—	—	5
—	—	2 900	—	—	—	94 800	—	—	—	—	6
—	—	6 200	—	300	—	189 200	—	—	—	—	7
—	—	2 200	—	—	—	77 900	—	—	—	—	8
—	—	2 200	—	—	—	98 100	—	—	—	—	9
—	—	3 600	—	—	—	48 600	—	—	—	—	10
—	—	16 800	—	—	—	200 700	—	—	—	—	11

Taulu 2.

1 Toimipaikat läänittäin. Anstalterna länsvis.	2 3 4 5 6 7 8 9 Maksunalaisia lähetyksiä. — Portopliktiga för							
	Kirjellähetyksiä (kirjeitä, postikortteja ja ristikortteja). — Brevförsändelser (brev, postkort och korsband).				Paketteja. — Paket.			
	Tavallisia. Vanliga.	Kirjat- tuja. Rekom- mende- rade.	Vakuu- tettuja. Assu- rerade.	Vakuutettu arvo. Assurans- belopp. Mk.	Tavalli- sia. Vanliga.	Kirjattu- ja. Rekom- mende- rade.	Vakuutettu- ja. Assu- rerade.	Vakuutettu arvo. Assurans- belopp. Mk.
12 Oulu—Tornio—Kauliranta—Haparanda .	64 500	—	—	—	300	—	—	—
13 Kouvola—Kotka	65 200	—	—	—	100	—	—	—
14 Viipuri—Vuoksenniska	63 300	—	—	—	—	—	—	—
15 Turku (Åbo)—Uusikaupunki	9 700	—	—	—	—	—	—	—
16 Kerava—Borgå (Porvoo)	73 000	—	—	—	—	—	—	—
17 Lahti—Lovisa (Loviisa)	40 700	—	—	—	—	—	—	—
18 Peipohja—Rauma	38 200	—	—	—	—	—	—	—
19 Laurila—Rovaniemi	39 200	—	—	—	—	—	—	—
20 Matkaselkä—Naistenjärvi	48 500	—	—	—	—	—	—	—
21 Hiitola—Rautu	55 300	—	—	—	—	—	—	—
22 Jyväskylä—Suolahti	33 600	—	—	—	—	—	—	—
23 Huuhtokoski—Varkaus	38 300	—	—	—	—	—	—	—
24 Hamina—Inkeroinen	36 700	—	—	—	500	—	—	—
25 Iisalmi—Ylivieska	21 200	—	—	—	—	—	—	—
26 Viipuri—Koivisto—Terijoki	40 800	—	—	—	100	—	—	—
27 Joensuu—Outokumpu	3 700	—	—	—	—	—	—	—
28 Viipuri—Valkjärvi	30 300	—	—	—	—	—	—	—
29 Kuopio—Kontiomäki—Nurmes	35 300	—	—	—	—	—	—	—
Yhteensä — Summa	2 611 500	—	—	—	3 500	—	—	—
Uudenmaan lääni — Nylands län	22 621 100	826 232	14 486	58 898 392	910 900	20 596	1 237	6 358 498
Turun ja Porin lääni — Åbo och Björneborgs län	5 606 800	287 116	6 782	19 475 654	125 100	6 649	212	3 057 636
Ahvenanmaan maakunta — Landskapet Åland	304 400	13 671	431	1 049 370	5 700	281	43	551 500
Hämeen lääni — Tavastehus län	5 925 800	252 451	5 645	13 768 989	143 800	7 564	265	1 822 563
Viipurin lääni — Viborgs län	7 723 200	359 821	18 917	54 900 552	187 700	9 238	592	2 012 689
Mikkelin lääni — St Michels län	1 846 300	91 186	4 514	25 038 764	51 400	2 478	25	454 255
Kuopion lääni — Kuopio län	3 730 700	165 518	8 276	28 829 893	70 300	5 414	148	2 399 599
Vaasan lääni — Vasa län	4 898 700	258 618	5 661	24 328 164	142 500	7 504	164	1 404 939
Oulun lääni — Uleåborgs län	3 300 800	189 192	10 892	39 427 599	99 300	6 441	109	1 997 339
Liikkuvat postitoimistot — Ambulanta postexpeditioner	2 611 500	—	—	—	3 500	—	—	—
Valtion tapaturmalautakunta — Statens olycksfallsnämnden	—	—	—	—	—	—	—	—
Koko maassa yhteensä — Summa för hela landet	58 569 300	2 443 805	75 604	265 717 377	1 740 200	66 165	2 795	20 059 018
Kaikista postissa kuljetetuista lähetyksistä oli: — Av samtliga postbefordrade försändelser voro:								
<i>kotimaaisia — inrikes</i>	53 549 400	2 056 805	69 496	236 684 632	1 711 902	66 165	1 720	13 823 249
<i>ulkomaalle lähetettyjä — till utlandet avgångna</i>	5 019 900	387 000	6 108	29 032 745	28 298	—	1 075	6 235 769
<i>ulkomailla tulleita — från utlandet ankomna</i>	9 017 700	243 900	6 210	14 431 315	101 674	—	8 992	21 984 009
Kaikki postissa kuljetetut lähetykset yhteensä — Summa postbefordrade försändelser	67 587 000	2 687 705	81 814	280 148 692	1 841 874	66 165	11 787	42 043 027

Taulu 3. Posti- ja lennätinlaitoksen tulot ja menot. —

1 Toimipaikat. Anstalter.	2. 3. 4. 5. 6. 7.						8 Menot. Utgifter.
	Tulot. — Inkomster.						
	Tulot myydyistä posti- merkeistä. Frankoteckens uppörd.	Alaisten toimi- paikkojen kanto. Underlydande anstalters upp- örd.	Muut postitulot. Andra postinkonster.	Lennätintulot. Telegrafkonster.	Puhelintulot. Telefonkonster.	Yhteensä. Summa.	
	Toimipaikkojen oma kanto. Anstaltens egen uppörd.						
Konttorit. — Kontor.							
Borgå — Porvoo	1 049 940	154 610	342 318	94 378	166 176	1 807 422	934 918
Ekenäs — Tammisaari	375 034	35 575	30 363	26 703	39 566	507 241	346 871
Hamina	372 356	67 062	30 940	29 958	31 098	531 414	617 530
Hangö — Hanko	472 679	8 938	9 677	117 011	101 010	709 315	867 304
Heinola	196 626	50 897	235 022	6 244	—	488 789	433 411
Helsinki — Helsingfors	28 229 050	6 803 230	518 414	84 724	19 605	35 655 023	13 015 243
Hämeenlinna	960 273	267 618	333 448	35 393	192 452	1 789 184	1 175 086
Iisalmi	322 615	79 145	22 409	16 031	169 294	609 494	516 288
Jakobstad — Pietarsaari	476 768	16 233	19 212	65 836	94 181	672 880	518 142
Joensuu	695 356	113 859	295 186	50 781	79 654	1 234 836	1 071 811
Jyväskylä	1 174 433	181 032	164 637	144 500	242 964	1 907 616	1 271 855
Kajaani	454 839	35 101	24 515	28 740	239 998	783 243	560 502
Kemi	454 245	165 430	48 246	118 879	409 806	1 196 606	663 543
Kokkoila — Gamlakarleby	635 548	36 635	440 058	130 974	416 538	1 659 753	829 121
Kotka	1 162 004	115 936	85 743	516 195	381 567	2 261 445	1 299 435
Kristinestad — Kristiinankaupunki	176 703	23 010	81 816	24 665	46 052	352 246	316 946
Kuopio	1 577 065	140 201	614 392	108 261	499 813	2 939 732	2 537 651
Käkisalmi	410 112	32 139	39 759	30 152	65 508	577 670	337 933
Lahti	1 341 767	209 863	72 653	111 797	280 642	2 016 722	1 320 166
Lappeenranta	690 405	133 929	35 172	42 277	44 336	946 119	313 965
Lovisa — Loviisa	248 763	72 504	25 178	103 810	142 051	592 306	493 187
Mariehamn	365 518	213 703	33 241	100 169	272 216	984 847	843 929
Mikkeli	807 566	58 738	70 483	23 254	49 051	1 009 092	1 011 933
Oulu	1 554 946	230 549	1 015 248	—	—	2 800 743	1 922 324
Petsamo	39 045	24 221	19 507	61 495	54 770	199 038	210 706
Pori	1 153 677	114 585	367 271	264 140	395 401	2 295 074	1 460 580
Raahe	201 433	30 173	7 012	31 821	74 959	345 398	315 516
Rauma	522 045	88 109	37 135	99 680	71 242	818 211	711 625
Rovaniemi	542 186	102 254	1 127 818	50 345	396 390	2 218 993	1 360 460
Salo	413 674	133 906	32 440	26 492	76 671	683 183	482 154
Savonlinna	532 934	91 054	37 267	18 767	—	680 022	625 571
Sortavala	765 101	76 959	268 881	112 768	183 007	1 406 716	858 712
Tampere	3 826 242	725 308	606 132	430 206	1 379 147	6 967 085	3 628 015
Tornio	201 060	95 467	2 516	39 928	241 559	580 530	733 896
Turku — Åbo	4 141 903	1 048 534	434 875	59	—	5 625 371	3 889 904
Uusikaupunki	178 446	40 943	93 748	29 060	60 045	402 242	429 988
Vaasa — Vasa	2 373 242	171 178	415 870	286 037	670 466	3 916 793	2 352 120
Viipuri	3 286 044	2 026 578	470 586	30	—	5 733 238	4 009 520
Sanomalchtipostikonttori — Tid- ningspostkontoret	—	—	4 687 321	—	—	4 687 321	544 922
Helsinki, Lennätinkonttori — Hel- singfors, Telegrafkontoret	353 118	274 950	2 005	11 528 910	223 714	12 382 697	5 036 317
Oulu, Lennätinkonttori — Tele- grafkontoret	97 970	—	—	251 220	1 367 540	1 716 730	909 604
Turku, Lennätinkonttori — Åbo, Telegrafkontoret	127 208	—	2 175	798 003	1 434 189	2 361 575	1 169 076
Viipuri, Lennätinkonttori — Tele- grafkontoret	1 500	—	1 036	797 436	1 849 513	2 649 485	1 734 874
Helsinki, Puhelinkekus — Helsing- fors, Telefoncentralen	—	—	64	—	10 429 783	10 429 847	1 859 952

Tabell 3. Post- och telegrafverkets inkomster och utgifter.

1 Toimipaikat. Anstalter.	2 Tulot. — Inkomster.						7 Yhteensä. Summa.	8 Menot. Utgifter.
	Tulot myydyistä posti- merkeistä.		Andra postinkomster.	Lennätintulot. Telegrafinkomster.	Puhelintulot. Telefoninkomster.	Yhteensä. Summa.		
	Frankoteckens uppbörd.							
	Toimipaikkojen oma kanto. Anstaltenas egen uppbörd.	Alaisten toimi- paikkojen kanto. Underlydande anstaltens upp- börd.						
Mk.	Mk.	Mk.	Mk.	Mk.	Mk.	Mk.		
Helsinki, työkuntien johtajat — Helsingfors, ledare av arbets- lagen	—	—	2 995	—	—	2 995	866 903	
Helsinki, Varasto — Helsingfors, Förrådet	—	—	4 934	—	—	4 934	105 754	
Postivaunut — Postkupéerna	—	—	—	—	—	—	2 660 768	
Toimistot. — Expeditioner.								
Alajärvi	40 124	25 221	424	—	—	65 769	48 949	
Alastaro	33 874	29 083	1 124	—	—	64 081	58 519	
Alavus As.	39 097	3 800	282	—	—	43 179	18 325	
Alavus k. k.	73 650	13 677	926	—	—	88 253	73 186	
Alberga — Leppävaara	23 620	1 141	257	—	—	25 018	57 676	
Antrea	57 996	34 768	510	—	—	93 274	73 759	
Antrea k. k.	25 480	5 900	304	—	—	31 684	54 893	
Artjärvi	30 076	6 936	276	—	—	37 288	45 066	
Aura	67 593	77 395	2 663	—	—	147 651	119 978	
Bennäs — Pännänen	20 709	25 284	704	—	—	46 697	31 714	
Billnäs — Pinjainen	45 068	—	768	—	—	45 836	15 444	
Bromarf	28 998	2 701	1 481	—	—	33 180	59 808	
Dalsbruk — Taalintehdas	69 902	17 111	1 429	796	2 229	91 467	141 756	
Degerby-Åland	29 030	40 972	2 392	2 157	27 310	101 861	174 429	
Elimäki	33 855	23 765	1 733	—	—	59 353	39 421	
Elisenvaara	91 445	26 009	771	—	—	118 225	39 392	
Enonkoski	20 951	2 853	207	—	—	24 011	37 180	
Enso	318 434	7 177	1 606	—	—	327 217	62 564	
Epilä	124 812	—	1 104	—	—	125 916	53 094	
Esbo — Espoo	34 134	8 526	986	—	—	43 646	36 125	
Eura	37 979	1 150	416	—	—	39 545	34 441	
Evijärvi	21 183	15 743	256	—	—	37 182	46 579	
Fiskars — Fiskari	94 052	43 827	2 234	492	—	140 605	97 376	
Forssa	258 267	31 132	25 078	12 556	—	327 033	238 469	
Grankulla — Kauniainen	102 641	17 380	2 649	—	—	122 670	96 697	
Haapajärvi	96 612	30 146	991	—	—	127 749	64 610	
Haapakoski As.	20 194	3 414	180	—	—	23 788	10 543	
Haapamäki	74 043	6 110	281	—	3 493	83 927	42 747	
Haapavesi	65 298	5 968	644	—	—	71 910	78 032	
Haila	45 376	2 355	641	—	3 288	51 660	56 225	
Hammaslahti	30 704	78 276	1 114	—	—	110 094	90 085	
Hangö norra — Hangö pohjoinen	110 414	—	284	—	—	110 698	33 243	
Hankasalmi	35 599	9 925	220	—	1 300	47 044	54 286	
Hankasalmi As.	29 839	27 550	170	—	—	57 559	38 705	
Harjavalta	40 034	29 228	440	—	—	69 702	20 550	
Harju	28 454	—	179	—	—	28 633	12 600	
Harlu	45 443	—	424	—	—	45 867	17 515	
Hartola	43 435	29 425	448	—	—	73 308	58 705	
Hauho	37 290	3 740	368	—	—	41 398	40 396	
Haukipudas As.	41 353	34 684	1 357	—	—	77 394	43 277	
Haukivuori	35 512	37 538	495	—	—	73 545	49 330	
Heinävesi	51 635	48 429	919	—	—	100 933	133 888	
Helylä	48 209	18 903	327	—	—	67 439	21 594	
Herrala	20 939	2 281	242	—	—	23 462	17 220	

Taulu 3. (Kts. siv. 44.)

1	2	3	4	5	6	7	8
Hietanen	14 610	3 331	94	—	—	18 035	11 717
Hiitola R. a.	107 601	11 105	597	—	—	119 303	113 899
Hikiä	22 314	10 781	335	—	—	33 430	16 335
Himanka	22 813	5 888	199	—	—	28 900	61 013
Hirvensalmi	35 985	19 138	560	—	—	55 683	83 062
Honkajoki	28 941	83 610	3 011	—	—	115 562	76 542
Houtskär	14 741	23 248	1 114	—	—	39 103	81 734
Hovinmaa	35 978	—	143	—	—	36 121	8 130
Humppila	40 638	6 935	438	—	—	48 011	33 702
Huopalahti — Hoplaks	37 917	—	252	—	—	38 169	77 814
Huutokoski	19 355	12 835	326	—	—	32 516	28 257
Hyrnsalmi	21 834	5 269	1 626	—	1 123	29 852	61 321
Hyvinkää	346 987	76 722	15 917	29 383	81 173	550 182	360 700
Hämeenkyrö	32 766	77 594	5 511	—	—	115 871	117 364
Hämeikoski	37 305	41 258	988	—	—	79 551	52 375
Härmä	33 422	1 820	135	—	—	35 377	19 545
Ihala	23 043	1 343	159	—	—	24 545	24 840
Ii	46 427	44 736	1 691	—	—	92 854	114 378
Iisvesi	36 396	5 372	402	—	—	42 170	35 794
Iittala	41 339	13 066	834	—	—	55 239	44 929
Ikaalinen	77 115	82 117	3 747	—	—	162 979	104 187
Ilmajoki	86 256	29 942	688	—	—	116 886	92 231
Iloantsi	68 581	76 765	6 993	1 615	28 839	182 793	184 413
Imatra	181 917	149 108	2 287	—	—	333 312	166 576
Impilahti	59 310	26 730	2 656	—	—	88 696	60 887
Ingå st. — Inkoo As.	22 612	50 901	2 631	—	674	76 818	50 930
Inha	33 700	4 800	273	—	—	38 773	20 480
Inkeroinen	126 295	44 043	2 682	—	—	173 020	97 236
Inkilä	29 195	25 470	400	—	—	55 065	36 876
Ivalo	46 420	57 938	47 663	20 166	90 887	263 074	533 598
Jalasjärvi	48 800	77 978	745	—	—	127 523	109 730
Jeppo — Jepua	35 135	7 655	714	—	—	43 504	39 182
Johannes	56 551	18 000	1 165	—	—	75 716	44 875
Jokela	64 111	22 379	1 148	—	—	87 638	48 149
Jokioinen	78 918	24 409	1 148	—	—	104 475	76 893
Joroinen	61 883	20 784	522	—	—	83 189	70 668
Joutsa	66 649	30 325	1 852	—	—	98 826	89 934
Joutseno	47 491	8 200	642	—	—	56 333	59 973
Juankoski	56 041	22 835	50 937	—	—	129 813	92 283
Jurva	22 949	24 534	218	—	—	47 701	37 923
Juuka	38 500	39 239	701	—	—	78 440	147 173
Juva	49 397	36 545	696	—	—	86 638	120 106
Jämsä	127 502	20 143	5 800	—	—	153 445	163 856
Jämsänkoski	119 549	8 938	1 458	—	—	129 945	64 276
Järvelä	38 356	53 541	1 996	—	—	93 893	76 553
Järvenpää	108 906	55 001	2 132	—	—	166 039	83 269
Jääski	51 059	13 418	715	—	—	65 192	53 472
Kaalamo	58 768	10 101	614	—	—	69 483	21 360
Kaavi	25 694	26 653	1 740	—	—	54 087	50 073
Kaipiaisen	56 075	12 327	864	—	—	69 266	48 021
Kalajoki	70 217	12 758	3 063	—	—	86 038	83 426
Kaltimo	40 128	77 030	816	—	—	117 974	115 159
Kangasala	87 645	51 874	7 552	—	—	147 071	116 924
Kangasniemi	54 412	22 936	551	—	—	77 899	112 933
Kankaanpää	70 289	6 842	1 217	—	—	78 348	54 708
Kanneljärvi	40 046	38 315	694	—	6 372	85 427	58 104
Kannus	102 113	50 242	907	—	—	153 262	99 255
Kantala	22 127	30 983	277	—	—	53 387	46 100
Karhula	104 434	69 687	1 548	—	—	175 669	113 751
Karihaara ¹⁾	20 220	—	396	—	—	20 616	5 610
Karijoki	25 837	11 499	188	—	—	37 524	41 153
Karis — Karjaa	160 884	30 020	2 767	—	83 500	277 171	187 605
Karkkila	116 022	29 190	915	—	—	146 127	90 582
Karkku	68 495	17 979	838	—	—	87 312	33 298
Karstula	52 304	46 011	2 171	—	—	100 486	87 410
Karttula	32 026	3 091	228	—	—	35 345	43 031
Kaskö — Kaskinen	73 309	—	8 167	31 005	26 471	138 952	128 284

¹⁾ Postitoimisto $\frac{1}{2}$ — $\frac{3}{4}$ 1933. — Postexpedition $\frac{1}{2}$ — $\frac{3}{4}$ 1933.

Tabell 3. (Se sid. 45.)

1	2	3	4	5	6	7	8
Kauhajoki	53 342	33 366	798	—	1 907	89 413	46 811
Kauhajoki k. k.	62 310	44 586	541	—	—	107 437	103 334
Kauhava	174 848	42 290	1 047	—	—	218 185	136 466
Kaukjärvi	27 854	2 759	267	—	1 056	31 936	33 187
Kauliranta	19 827	7 235	112 167	—	1 394	140 623	184 108
Kauppilänmäki	8 628	4 400	50	—	—	13 078	17 318
Kausala	84 626	82 346	2 642	—	—	169 614	114 086
Kauvatsa As.	30 445	6 189	212	—	—	36 846	26 206
Kavantsaari	15 709	1 700	187	—	—	17 596	6 400
Keitele	29 306	8 866	292	—	—	38 464	41 435
Kellomäki	43 316	—	426	—	704	44 446	38 301
Kemijärvi	147 950	31 570	30 409	—	—	209 929	125 611
Kempele	13 465	12 161	464	—	—	26 090	25 513
Kerava	178 515	52 191	10 691	—	—	241 397	214 714
Kerimäki	32 307	15 284	360	—	—	47 951	60 599
Kestlä	22 799	15 216	992	—	—	39 007	80 939
Keuruu	97 818	30 689	1 388	—	—	129 895	129 821
Kiehimä	13 805	21 798	273	—	—	35 876	42 093
Kiikka	27 361	10 695	452	—	—	38 508	23 399
Kiikoinen	29 577	7 980	297	—	—	37 854	30 190
Kimito — Kemiö	68 116	74 933	2 865	—	—	145 914	93 310
Kirkniemi — Gerknäs	78 567	8 840	980	—	—	88 387	27 496
Kirvu	40 373	1 821	403	—	—	42 597	40 008
Kitee	44 512	41 312	565	—	—	86 389	121 823
Kitilä	43 214	6 760	7 265	3 146	50 361	110 746	141 121
Kiukainen	41 631	62 244	591	—	—	104 466	36 122
Kiuruvesi	79 921	32 619	465	—	—	113 005	72 943
Kivennapa	37 948	14 932	583	—	3 759	57 222	71 372
Kivijärvi	27 063	31 500	1 404	—	—	59 967	66 649
Kiviniemi	103 270	18 070	961	—	—	122 301	49 357
Koivisto	125 614	59 157	1 453	—	—	186 224	178 695
Kokemäki	85 186	26 536	30 900	—	—	142 622	64 670
Kolho	48 080	5 740	747	—	—	54 567	17 881
Konginkangas	18 313	23 830	911	—	—	43 054	38 270
Konnevesi	32 810	17 952	207	—	—	50 969	81 204
Kontiolahti As.	17 055	56 653	512	—	—	74 220	69 706
Kontiomäki	21 463	30 534	164 275	—	1 719	217 991	222 164
Koria	79 657	1 441	1 385	—	—	82 483	49 936
Korkeakoski	31 935	16 917	420	—	—	49 272	37 075
Korpilahti	40 985	22 457	869	—	—	64 311	92 008
Korpiselkä	25 312	22 645	387	—	—	48 344	53 828
Korpo	27 306	6 026	1 436	—	—	34 768	50 742
Korsnäs	12 336	19 305	270	—	—	31 911	60 338
Kortesjärvi	19 374	11 521	245	—	—	31 140	41 044
Koskenkorva	36 998	1 780	278	—	—	39 056	31 900
Koski As.	26 166	22 021	889	—	—	49 076	43 979
Koski T. l.	19 151	10 235	521	—	—	29 907	43 360
Kouvola	423 630	9 765	32 865	193 244	272 366	931 870	489 939
Kronoby — Kruununkylä	27 974	18 790	1 345	—	—	48 109	34 370
Kuhmoinen	55 079	17 703	1 565	—	—	74 347	78 130
Kuhmoniemi	38 910	20 180	105 274	727	34 776	199 867	172 690
Kuokkala	39 117	12 568	646	—	3 948	56 279	37 586
Kuolajärvi	54 076	21 784	63 837	2 039	2 895	144 631	151 823
Kuolemajärvi As.	25 725	24 207	670	—	—	50 602	50 503
Kuortane	22 578	29 302	221	—	—	52 101	66 095
Kurikka	120 581	52 804	874	—	—	174 259	70 323
Kurkijoki	60 113	2 366	634	—	—	63 113	71 105
Kurkimäki	15 117	10 488	123	—	—	25 728	22 721
Kuru	34 747	58 891	650	—	—	94 288	108 548
Kuurila	15 970	9 250	221	—	—	25 441	11 175
Kuusa	21 327	21 252	385	—	—	42 964	42 546
Kuusamo	68 518	39 683	83 412	—	3 077	194 690	226 957
Kuusankoski	311 707	74 656	2 594	15 014	—	403 971	244 213
Kuusiluoto	25 460	—	1 170	—	—	26 630	27 423
Kylmäkoski	24 908	9 901	222	—	—	35 031	17 004
Kymi	74 119	—	548	—	—	74 667	47 678
Kyrkslätt — Kirkkonummi	54 863	41 261	1 888	—	—	98 012	90 438

Taulu 3. (Kts. siv. 44.)

1	2	3	4	5	6	7	8
Kyrö	44 013	52 140	734	—	—	96 887	97 940
Kyröskoski	57 891	4 787	3 000	—	—	65 678	45 265
Källby — Kolppi	28 300	18 042	782	—	—	47 124	26 042
Kälviä	33 241	29 853	585	—	—	63 679	64 253
Kärsämäki	21 439	7 195	303	—	—	28 937	56 093
Köklaks — Kauklahti	24 211	15 370	706	—	—	40 287	24 900
Köyliö	23 655	29 001	853	—	—	53 509	59 098
Lahdenpohja	188 364	38 812	1 624	—	—	228 800	135 067
Laihia	51 126	32 288	303	—	—	83 717	47 799
Laitila	52 195	6 497	817	—	—	59 509	42 734
Lammi	49 643	37 796	2 187	—	—	89 626	75 839
Lapinlahti	67 238	46 542	529	—	1 261	115 570	62 265
Lappajärvi	33 973	26 547	460	—	—	60 980	36 980
Lappjärd — Lapväarti	50 130	24 690	1 464	—	—	76 284	92 453
Lappi O. I.	10 903	—	33	—	—	10 936	5 225
Lappila	22 253	3 100	231	—	—	25 584	12 725
Lappträsk — Lapinjärvi	28 597	41 249	2 768	—	—	72 614	62 635
Lappvik — Lappohja	31 767	18 601	675	—	—	51 043	19 860
Lapua	181 777	39 183	10 183	—	—	231 143	169 154
Laukaa	48 465	3 120	495	—	—	52 080	60 819
Laurila	24 811	23 307	616	—	280	49 014	41 618
Lauttakylä	97 567	20 961	78 691	—	—	197 219	133 949
Lavia	32 530	17 645	448	—	—	50 623	75 979
Leipäsuu	9 327	3 982	252	—	—	13 561	16 320
Lempäälä	79 100	27 257	522	—	—	106 879	42 992
Leppäkoski	20 864	3 455	225	—	—	24 544	8 340
Leppävesi	10 259	15 322	244	—	—	25 825	10 820
Leppävirta	55 695	60 573	854	—	—	117 122	135 319
Lieksa	206 762	84 595	1 859	1 836	59 552	354 604	214 559
Lievestuore	41 485	15 785	283	—	—	57 553	29 779
Liminka	45 544	33 929	1 084	—	—	80 557	83 765
Liperi	38 621	12 213	460	—	—	51 294	73 706
Littoinen	36 769	—	225	—	—	36 994	7 585
Lohja — Lojo	204 273	2 727	10 160	—	—	217 160	177 083
Lohja As.	40 207	24 180	1 177	—	—	65 564	43 469
Loimaa	195 045	31 764	14 537	—	—	241 346	147 063
Loimola	27 786	31 172	640	—	—	59 598	25 780
Loppi	27 221	8 249	301	—	—	35 771	46 788
Luumäki	26 055	26 839	473	—	—	52 867	39 956
Längelmäki	11 922	29 369	419	—	—	41 710	64 786
Läskelä	87 740	15 023	1 336	—	—	104 099	42 656
Maaninka	32 197	34 354	570	—	—	67 121	83 006
Maksलाhti As.	27 588	8 242	598	—	—	36 428	34 651
Malaks	20 254	26 415	754	—	—	47 423	84 817
Malmi — Malm	127 738	50 570	2 010	—	—	180 318	210 707
Masaby — Masala	22 984	17 657	278	—	—	40 919	13 950
Matkaselkä	48 807	56 125	1 993	—	—	106 925	137 071
Matku	21 985	13 891	326	—	—	36 202	32 948
Mellilä	36 479	10 210	280	—	—	46 969	19 960
Merikarvia	54 056	18 881	550	—	—	73 487	48 315
Mommila	9 099	21 470	311	—	—	30 880	22 025
Mouhijärvi	13 467	53 260	975	—	—	67 702	96 971
Muhos	34 009	28 041	820	—	—	62 870	38 625
Multia	29 137	11 221	588	—	—	40 946	45 420
Munsala	16 874	16 880	867	—	—	34 621	41 782
Muolaa	23 050	25 562	351	—	—	48 963	78 400
Muonio	25 468	15 975	3 674	—	32 355	77 472	127 352
Mustamäki	23 662	9 271	417	—	2 231	35 581	30 963
Mustiala	24 252	27 249	502	—	—	52 003	64 384
Myllykoski	115 322	12 240	1 100	—	—	128 662	19 200
Myllymäki	62 133	35 672	168 242	—	—	266 047	154 450
Mynämäki	38 148	36 356	733	—	—	75 237	93 467
Myrskylä — Mörskom	21 008	18 870	618	—	—	40 496	42 925
Mäntsälä	54 029	35 781	1 569	—	—	91 379	102 281
Mänttä	223 417	24 315	18 534	2 227	—	268 493	156 839
Mäntyharju	39 638	13 069	391	—	—	53 098	75 188
Mäntyharju R. a.	42 105	54 885	71 120	—	—	168 110	119 744

Tabell 3. (Se sid. 45.)

1	2	3	4	5	6	7	8
Mäntyluoto	36 199	—	36	—	—	36 235	5 200
Naantali	59 447	8 137	476	—	—	68 060	76 429
Nagu — Nauvo	29 562	20 455	1 159	—	—	51 176	95 089
Nakkila	45 570	9 940	530	—	—	56 040	25 221
Nickby	71 409	80 012	3 961	—	—	155 382	142 638
Nilsä	46 381	76 701	912	—	—	123 994	142 076
Niva	22 293	5 600	169	—	—	28 062	13 492
Nivala	59 058	33 217	874	—	—	93 149	60 991
Nokia	213 203	8 900	1 072	—	—	223 175	125 201
Noormarkku	65 869	22 880	848	—	—	89 597	75 810
Nousiainen As.	3 315	59 960	746	—	—	64 021	95 271
Nummela	61 241	4 157	777	—	—	66 175	19 470
Nummi	24 720	1 765	324	—	—	26 809	44 909
Nurmes	140 810	45 005	4 739	7 442	25 717	223 713	216 774
Nurmijärvi	29 736	—	319	—	—	30 055	28 086
Nurmi Vp. I.	27 020	16 312	144	—	393	43 869	35 920
Nurmo	21 331	5 359	115	—	—	26 796	15 810
Nykarleby	100 078	13 629	5 366	3 699	19 701	142 473	146 507
Närpes	61 176	68 531	2 474	—	—	132 181	110 108
Oitti	66 421	1 060	467	—	—	67 948	20 693
Ojajärvi	24 890	20 570	259	—	—	45 719	38 297
Ojakkala	29 991	—	422	—	—	30 413	9 347
Oravais — Oravainen	19 225	8 029	765	—	—	28 019	33 147
Oravais fabrik — Oravaisten tehdas	54 544	—	868	—	—	55 412	22 266
Orimattila	95 763	65 567	1 501	—	—	162 831	119 997
Orismala As.	38 813	31 576	325	—	—	70 714	50 616
Orivesi	108 239	45 806	1 398	—	—	155 443	135 597
Orivesi As.	52 163	43 771	487	—	—	96 421	28 553
Otalampi	21 632	17 728	544	—	—	39 904	20 604
Otava	41 883	3 530	405	—	—	45 818	22 573
Oulainen	120 979	25 582	1 051	—	—	147 612	82 983
Oulunkylä — Äggelby	44 289	405	1 391	—	—	46 085	72 315
Outokumpu	45 162	28 350	719	—	—	74 231	48 996
Padasjoki	28 307	47 395	1 459	—	—	77 161	69 578
Paimio	57 513	58 709	1 699	—	—	117 921	80 867
Pargas — Parainen	152 732	13 371	4 677	—	—	170 780	107 832
Parikkala	72 326	8 000	433	—	—	80 759	28 497
Parkano	63 986	50 873	17 261	—	—	132 120	99 487
Parola	51 198	10 538	367	—	—	62 103	27 903
Peipohja	23 506	1 011	93	—	—	24 610	15 084
Pelkosenniemi	22 854	14 451	598	—	—	37 903	79 470
Pello	31 909	43 804	2 931	—	38 290	116 934	149 596
Perho	9 162	11 907	475	—	—	21 544	33 495
Perkjärvi	41 499	12 792	496	—	4 942	59 729	74 528
Perniö	50 979	48 773	4 290	—	—	104 042	82 924
Perniö As.	36 179	22 814	1 844	—	—	60 837	39 344
Pertunmaa	21 048	13 205	184	—	—	34 437	45 870
Peräseinäjoki	44 589	13 275	391	—	—	58 255	66 063
Petäjavesi	25 553	77 775	610	—	—	103 938	79 448
Pieksämä	68 857	4 702	2 560	—	—	76 119	60 902
Pieksämäki	119 609	67 187	1 032	—	2 618	190 446	402 051
Pielavesi	45 071	43 476	630	—	—	89 177	117 546
Pihlajavesi	20 310	36 150	931	—	—	57 391	75 830
Pihtipudas	36 299	38 432	6 282	—	—	81 013	60 052
Piikkiö	32 618	1 060	603	—	—	34 281	16 674
Piippola	12 692	4 845	593	—	—	18 130	32 827
Pispala	47 576	18 060	418	—	—	66 054	79 580
Pitkälähti	21 312	6 271	114	—	—	27 697	28 342
Pitkäranta	146 934	49 101	6 805	—	9 948	212 788	129 289
Pitäjänmäki — Sockenbacka	39 494	12 386	1 005	—	—	52 885	47 160
Pohjankuru — Skuru	41 394	7 300	1 597	—	—	50 291	23 263
Polvijärvi	38 722	21 498	535	—	—	60 755	71 928
Pomarkku	21 334	16 721	355	—	—	38 410	46 736
Pudasjärvi	55 424	26 368	42 038	—	4 100	127 930	151 433
Pulkila	16 998	3 295	809	—	—	21 102	30 503
Punkaharju	38 740	—	229	—	—	38 969	18 640
Punkalaidun	32 455	24 510	227	—	—	57 192	76 977

Taulu 3. (Kts. siv. 44.)

1	2	3	4	5	6	7	8
Punkasalmi	29 355	37 568	594	—	—	67 517	54 821
Puolanka	21 390	14 842	935	—	—	37 167	82 149
Pusula	20 021	3 312	343	—	—	23 676	44 141
Putikko	20 622	6 191	269	—	—	27 082	20 160
Puumala	47 114	—	549	—	—	47 663	109 943
Pyhtää — Pyttis	37 406	18 513	2 747	—	—	58 666	46 763
Pyhäjoki	22 501	10 035	430	—	—	32 966	60 752
Pyhäjärvi R. a.	23 380	45 570	1 135	—	—	70 085	47 261
Pyhäsalmi	41 671	37 015	719	—	1 323	80 728	62 363
Pälkäne	62 183	36 493	1 347	—	—	100 023	133 240
Pölläkkälä	82 041	40 927	871	—	—	123 839	143 319
Raivola	33 527	14 547	633	—	1 498	50 205	61 032
Rajamäki	56 038	3 909	283	—	—	60 230	22 260
Rantasalmi	57 302	50 771	666	—	—	108 739	125 326
Rantsila	21 623	13 173	759	—	—	35 555	42 817
Raudaskylä	26 970	1 412	240	—	—	28 622	14 169
Rautalampi	80 757	29 451	702	—	—	110 910	83 678
Rautu	33 540	31 136	792	—	—	65 468	96 959
Rautu As.	32 784	4 491	320	—	—	37 595	25 100
Reposaari	56 881	240	1 293	46 044	—	104 458	80 105
Riihimäki	452 231	25 223	20 222	25 776	159 943	683 395	441 656
Ristiina	24 549	13 671	496	—	—	38 716	80 915
Runni	10 753	9 363	288	—	—	20 404	23 460
Ruokolahti	37 113	22 386	732	—	—	60 231	97 685
Ruovesi	49 670	57 556	970	—	—	108 196	136 698
Ruukki	44 958	67 736	1 255	—	—	113 949	145 429
Ryttylä	43 973	7 057	639	—	—	51 669	21 582
Räisälä	37 112	15 632	671	—	—	53 415	56 395
Röykkä As.	28 825	34 589	821	—	—	64 235	33 960
Saarijärvi	79 126	48 273	3 143	—	—	130 542	134 082
Sahalahti	18 136	40 146	463	—	—	58 745	97 759
Sairala	50 860	26 391	754	—	—	78 005	40 812
Sakkola	12 806	30 794	415	—	—	44 015	64 303
Salmi	53 607	39 023	1 680	1 481	6 890	102 681	113 432
Sauvo	26 155	21 946	579	—	—	48 680	71 986
Savitaipale	29 937	46 012	735	—	—	76 684	136 613
Seinäjoki	351 382	87 699	17 003	16 335	359 891	832 310	583 281
Selänpää	31 156	44 120	368	—	—	75 644	57 801
Sievi	23 953	47 204	3 441	—	—	74 598	62 857
Siikainen	15 523	10 392	183	—	—	26 098	46 934
Siilinjärvi	61 599	30 566	1 746	—	—	93 911	51 603
Simo As.	26 013	53 641	885	—	5 354	85 893	138 408
Simpele	65 656	5 886	920	—	—	72 462	44 032
Siuro	42 991	22 799	226	—	—	66 016	48 201
Sjundeå st. — Siuntio As.	56 355	24 706	2 707	—	—	83 768	42 536
Soanlahti	20 781	15 662	388	—	—	36 831	54 994
Sodankylä	57 413	16 023	4 943	8 662	92 796	179 837	348 387
Soini	15 557	9 181	154	—	—	24 892	74 996
Somero	50 265	27 465	2 062	—	—	79 792	100 828
Sortanlahti	24 557	2 198	322	462	—	27 539	45 814
Sotkamo	50 978	47 925	703	—	18 072	117 678	134 749
Sukeva	20 452	18 892	125	—	—	39 469	15 756
Sulkava	50 216	22 363	533	—	—	73 112	69 110
Suojärvi	182 315	116 499	2 988	—	—	301 802	169 894
Suolahti	89 688	—	284 307	—	—	373 995	163 017
Suomussalmi	41 059	26 930	36 776	32	42 447	147 244	200 486
Suonenjoki	111 727	22 508	670	—	2 070	136 975	112 574
Svartå — Mustio	26 438	—	1 179	—	—	27 617	9 315
Sydänmaa	13 054	3 921	195	—	—	17 170	6 641
Sysmä	72 808	41 355	9 530	—	—	123 693	91 630
Syvänniemi	19 668	8 524	815	—	—	29 007	33 474
Syvääro	19 119	24 693	182	—	—	43 994	29 000
Säiniö	29 009	25 807	751	—	6 931	62 498	67 564
Säkkijärvi	49 693	25 959	551	—	—	76 203	84 183
Särkisalmi	17 402	34 234	608	—	—	52 244	42 114
Säynätsalo	36 618	—	323	—	—	36 946	38 335
Taavetti	57 116	52 760	998	—	—	110 874	101 663

Tabell 3. (Se sid. 45.)

1	2	3	4	5	6	7	8
Taivalkoski	28 455	18 049	3 973	—	6 388	56 865	81 601
Taivassalo	28 581	1 650	517	—	—	30 748	47 905
Tali	17 740	9 990	424	—	—	28 154	17 395
Tammisuo	61 525	945	7	—	—	62 477	10 110
Tavastila	16 591	4 556	290	—	—	21 437	14 970
Teerijärvi	20 004	10 350	1 004	—	—	31 358	38 021
Teijo	47 808	14 820	1 595	—	—	64 223	49 160
Terijoki	254 304	39 167	4 258	11 044	280 391	589 164	529 495
Tervajoki	59 122	32 303	341	—	—	91 766	45 318
Tervakoski	92 556	1 028	944	—	—	94 528	39 220
Tervo	29 451	3 211	683	—	—	33 345	41 473
Tervola	23 919	12 934	330	—	—	37 183	40 226
Teuva	58 101	37 704	616	—	—	96 421	96 709
Tienhaara	68 626	235	629	—	—	69 490	19 025
Tikkurila — Dickursby	91 036	2 961	3 766	—	—	97 763	71 258
Tohmajärvi	32 301	54 864	1 008	—	—	88 173	78 761
Toijala	194 105	337	1 032	—	—	195 474	186 214
Tuokslahti	28 045	19 511	291	—	—	47 847	30 387
Tuovila — Toby	12 434	13 574	165	—	—	26 173	23 159
Turenki	86 843	34 777	1 219	—	—	122 839	61 054
Tuuri	14 050	55 035	573	—	—	69 658	45 790
Tuusniemi	26 585	7 446	217	—	—	34 248	52 023
Tyrisevä	11 466	57 779	600	—	—	69 845	67 368
Tyrvää	39 883	—	268	—	—	40 151	31 630
Ulvila	67 702	21 035	1 003	—	—	89 740	42 160
Urjala	61 947	102 169	1 315	—	—	165 431	137 899
Utajärvi	19 466	18 324	198	—	—	37 988	37 056
Utsjoki	10 244	4 512	117	—	1 901	16 774	71 565
Utti	39 029	28 240	2 407	—	—	69 676	38 689
Uukuniemi	16 686	9 055	248	—	—	25 989	47 634
Uuras	161 511	18 912	1 890	103 132	—	285 445	132 166
Uusikirkko Vp. I.	39 030	2 535	617	—	7 214	49 396	43 732
Uusikylä	40 260	45 822	1 518	—	—	87 600	62 827
Vaajakoski	48 862	55 858	835	—	—	105 555	124 972
Vaala	15 958	39 451	666	—	943	57 018	67 174
Valkeakoski	147 038	19 277	1 813	—	—	168 128	96 138
Valkjärvi	110 340	34 800	815	—	—	145 955	54 290
Valtimo	17 224	13 925	347	—	—	31 496	30 790
Vammala	131 516	54 050	72 453	—	—	258 019	151 211
Varkaus	267 476	132 520	7 542	34 593	—	442 131	316 386
Vesanto	27 976	20 558	443	—	—	48 977	58 582
Vesilahti	18 320	22 848	494	—	—	41 662	65 273
Veteli	8 969	41 963	1 325	—	—	52 257	62 349
Vihanti	26 245	23 608	437	—	—	50 290	28 454
Vihti	45 773	2 600	737	—	—	49 110	40 751
Viiala	67 513	10 292	431	—	—	78 236	30 656
Viinijärvi	26 211	16 543	260	—	—	43 014	35 634
Viitasaari	79 146	70 373	3 926	—	—	153 445	136 639
Vilppula	60 075	76 044	1 418	—	—	137 537	158 304
Vimpeli	26 536	3 041	315	—	—	29 892	31 143
Vinkkilä	32 351	64 738	1 403	—	—	98 492	89 984
Virkkala — Virkby	49 489	—	742	—	—	50 231	34 418
Virolahti	48 744	15 624	434	—	—	64 802	109 477
Virrat	74 926	33 170	1 474	—	—	109 570	105 334
Voikka	97 329	—	860	—	—	98 189	146 889
Voikoski	21 000	8 645	525	—	—	30 170	6 603
Voltti	28 785	7 232	261	—	—	36 278	42 641
Vuoksenmiska	117 219	20 074	1 206	—	—	138 499	102 970
Värtsilä	130 596	48 019	86 600	—	—	265 215	174 862
Värtsilä As.	26 465	2 840	56	—	—	29 361	11 580
Vääksyn kanava	31 754	33 439	683	—	—	65 876	66 899
Vörå — Vöyri	29 655	48 523	930	—	—	79 108	74 380
Ykspihlaja — Yxpila	47 245	—	482	25 622	—	73 349	30 203
Ylihärnä	31 090	16 256	382	—	—	47 728	42 693
Ylistaro	40 592	16 452	304	—	—	57 348	18 668
Ylistaro k. k.	34 479	19 244	718	—	—	54 441	57 654
Ylitornio	49 390	19 108	511	—	3 142	72 151	40 377

Taulu 3.

1 Toimipaikat. Anstalter.	2 Tulot. — Inkomster.						7 Yhteensä Summa.	8 Menot. Utgifter.
	Tulot myydyistä posti- merkeistä.		Andra postinkonster.	Lennätintulot. Telegrafinkonster.	Puhelintulot. Telefoninkonster.	Yhteensä Summa.		
	Frankoteckens uppbörd.							
	Andra postinkonster.	Andra postinkonster.	Andra postinkonster.	Andra postinkonster.	Andra postinkonster.	Andra postinkonster.		
	Mk.	Mk.	Mk.	Mk.	Mk.	Mk.	Mk.	
Ylivieska	84 937	48 915	20 351	—	1 929	156 132	104 919	
Ypäjä	13 314	41 760	1 040	—	—	56 114	43 861	
Äetsä	22 005	14 820	468	—	—	37 293	18 685	
Ahtari	58 124	89 771	108 099	—	3 171	259 165	141 342	
Äänekoski	109 976	11 554	1 164	—	—	122 694	80 341	
Övermark	34 070	17 814	1 344	—	—	53 228	35 670	
Yhteensä — Summa	88 213 038	25 613 646	15 514 369	17 437 856	24 830 277	171 609 186	104 329 331	
	113 826 684							
Tähän lisättävä: — Härtill komma för: valtion osuus Punaisen Ristin posti- merkeistä — statens andel i Röda Korsets frimärken		730 723	—	—	—	730 723	—	
posti- ja lennätinhallituksen pää- kassa — post- och telegrafstyrel- sens huvudkassa		—	6 351 403	360 390	2 594 562	9 306 355	49 784 256	
Yhteensä — Summa	114 557 407		21 865 772	17 798 246	27 424 839	181 646 264	154 113 587	
Tästä vähennettävä: — Härav av- drages: veloituksia — debiteringar		26 964	—	3 809 254	2 074 317	5 910 535	—	
Yhteensä — Summa	114 530 443		21 865 772	13 988 992	25 350 522	175 735 729	154 113 587	



T a u l u 4. Tilastoa postilaitosten toiminnasta Euroopan maissa sekä Amerikan Yhdysvalloissa vuonna 1932.

1 M a a. L a n d.	2 3 4 5 6 Postilähetystyksiä (kotimaisia, ulkomaille lähetet- Postförsändelser (inrikes, till utlandet avgångna.				
	Tavallisia ja kirjattuja maksunalaisia kirjelähetystyksiä. Vanliga och rekommenderade portopliktiga brevöförsändelser.				Vakuutettuja kirjeitä ja rasioita. Assurerade brev och askar.
	Kirjeitä. Brev.	Postikortteja. Postkort.	Ristisiteitä. Korsband.	Yhteensä. Summa.	
1 Suomi — Finland	45 259 883	8 367 800	16 109 870	69 737 553	501 330
2 Alankomaat — Nederländerna	315 798 300	97 627 000	605 483 300	1 018 908 600	426 100
3 Belgia — Belgien	301 285 900	79 948 400	935 697 100	1 316 931 400	284 000
4 Bulgaria — Bulgarien	29 997 200	14 960 900	88 740 700	133 698 800	17 300
5 Danzig, Vapaa kaupunki — Dan- zig, Fria staden	28 488 900	10 292 200	11 857 400	50 638 500	215 500
6 Espanja — Spanien	368 970 800	38 465 900	453 795 300	861 232 000	897 100
7 Irlannin vapaavaltio — Irländska fristaten ⁵⁾	153 012 300	8 997 300	66 253 800	228 263 400	900
8 Islanti — Island	1 441 700	41 900	1 314 300	2 797 900	16 600
9 Italia — Italien ⁶⁾	726 920 000	193 421 000	1 367 335 000	2 287 676 000	12 967 000
10 Itävalta — Österrike	348 714 600	150 527 900	283 370 100	782 612 600	472 000
11 Jugoslavia — Jugoslavien	159 083 244	61 313 778	201 561 412	421 958 434	674 107
12 Kreikka — Grekland	70 663 949	3 814 154	42 212 650	116 690 753	16 323
13 Latvia — Lettland ⁵⁾	21 813 114	9 075 092	13 659 564	44 547 770	181 029
14 Liettua — Litauen	28 597 567	10 324 658	17 273 499	56 195 724	65 850
15 Luksemburg — Luxemburg	11 866 500	3 345 000	13 590 400	28 801 900	39 800
16 Norja — Norge	111 556 000	9 404 000	23 390 000	144 350 000	3 193 300
17 Portugali — Portugal	73 194 300	20 288 700	66 901 200	160 384 200	135 800
18 Puola — Polen ⁵⁾	424 134 736	118 672 604	99 221 070	642 028 410	2 515 228
19 Ranska — Frankrike	1 793 040 000	115 630 000	3 922 380 000	5 831 050 000	10 570 000
20 Romania — Rumänien	63 721 567	64 459 008	140 156 636	268 337 211	245 928
21 Ruotsi — Sverige	289 683 100	38 154 600	197 933 900	525 771 600	3 954 000
22 Saar-alue — Saar-området	44 714 700	9 795 000	11 510 400	66 020 100	77 500
23 Saksa — Tyskland ⁵⁾	¹⁶⁾ 2 861 600 000	1 319 700 000	1 344 700 000	¹⁶⁾ 5 526 000 000	3 389 800
24 Sosialististen Neuvostotasavaltojen Liitto — Socialistiska Rådsrepu- blikernas Förbund	1 183 172 476	186 856 402	79 240 121	1 449 268 999	1 230 358
25 Suurbritannia — Storbritannien ⁵⁾	6 761 922 000	15 130 000	155 841 000	6 932 893 000	542 000
26 Sveitsi — Schweiz	303 741 400	96 610 900	242 597 700	642 950 000	327 000
27 Tanska — Danmark ⁵⁾	197 169 000	20 028 000	68 694 000	285 891 000	430 000
28 Tshekkoslovakia — Tjeckoslovakien	477 545 800	195 113 200	247 082 800	919 741 800	358 400
29 Turkki — Turkiet	47 103 971	1 914 468	21 980 194	70 998 633	141 757
30 Unkari — Ungern	136 085 400	51 430 900	83 060 700	270 577 000	547 800
31 Viro — Estland ⁵⁾	20 719 800	6 368 600	9 863 200	36 951 600	235 200
32 Amerikan Yhdysvallat — Amerikas Förenta Stater ¹²⁾	425 753 354	31 136 404	245 694 982	702 584 740	—

¹⁾ Sarek. 8—10 ei sisälly kauttakulkevat lähetykset. — I kol. 8—10 ingår icke transitöförsändelser.

²⁾ Yhteiset posti- ja lennätinlaitoksille. — Gemensamt för post- och telegrafverken.

³⁾ 1 Belgian frangi = 0.1441 kultafrangia. — 1 belgisk franc = 0.1441 guldfrancs.

⁴⁾ 1 florini = 1 frangi. — 1 florin = 1 franc.

⁵⁾ Tarkoittaa finansivuotta huhtikuu 1932—maaliskuu 1933. — Avser finansåret april 1932—mars 1933.

⁶⁾ Laskettu mukaan n. s. *bons de poste*. — Inräknat s. k. *bons de poste*.

⁷⁾ 1 £ = 25.2215 kultafrangia. — 1 £ = 25.2215 guldfrancs.

⁸⁾ 115 Islannin kruunua = 100 frangia. — 115 isländska kronor = 100 francs.

⁹⁾ Tarkoittaa finansivuotta 1931—1932. — Avser finansåret 1931—1932.

¹⁰⁾ 7 Luksemburgin frangia = 1 kultafrangi. — 7 luxemb. francs = 1 guldfranc.

¹¹⁾ 1 Norjan kruunu = 1.09 frangia. — 1 norsk krona = 1.09 francs.

T a b e l l 4. Översikt av postväsendet i de Europeiska länderna samt i Amerikas Förenta Stater år 1932.

7		8		9		10		11		12		13	
tyjä, ulkomailta tulleita ja kauttakulkevia ¹⁾ . från utlandet ankonna och transiterande ²⁾ .													
Tavallisia ja vakuutettuja paketteja. Vanliga och assurerade paket.	Postiosoituksia. Postanvisningar.		Määrä. Frangia (miljoonia). Belopp. Francs (miljoner).	Postin välityksellä tilattujen sanomalehtien ja aikakauskirjojen numero-kappaleita. Nummer-exemplar av postabonnerade tidningar och tidskrifter.	Tulot. Frangia. Inkomster. Francs.	Menot. Frangia. Utgifter. Francs.	Ylijäämä (tai tappio = -). Frangia. Överskott (eller förlust = -). Francs.						
	Luku. Antal.												
2 184 196	1 711 785	57.2	15 403 896	2)22.4	2)19.7	2)2.7	1						
7 174 300	5 718 300	200.1	—	—	—	—	2						
3 185 900	2 306 300	3)125.0	—	3)60.6	3)61.7	3)-1.1	3						
1 009 900	957 300	31.9	—	4.6	3.0	1.6	4						
362 800	543 105	4)22.2	11 614 900	2)4)11.2	2)4)10.6	2)4)0.6	5						
372 312	6 918 273	606.9	—	104.4	79.0	25.4	6						
5 236 300	6)7 125 000	6)231.9	—	7)37.9	7)36.2	7)1.7	7						
76 200	65 300	8)6.7	65 900	8)0.5	8)0.5	8)0.1	8						
14 414 980	25 225 619	3 581.2	83 910	2)277.0	2)240.0	2)37.0	9						
14 544 000	8 470 600	376.4	8 765 000	2)154.2	2)168.6	2)-14.4	10						
3 559 850	5 461 904	260.7	123 815 964	2)26.3	2)28.4	2)-2.1	11						
496 022	1 283 732	33.2	—	—	—	—	12						
552 302	768 351	34.1	18 470 910	14.5	2)11.9	2)2.6	13						
345 279	1 364 618	73.2	11 569 822	2)7.7	2)6.7	2)1.0	14						
615 800	296 100	13.9	16 013 700	2)10)4.3	2)10)3.8	2)10)0.5	15						
2 332 050	4 380 000	11)300.3	145 247 000	11)12)34.7	11)12)32.9	11)12)1.8	16						
858 300	1 739 100	68.2	—	15.0	14.7	0.3	17						
10 229 092	13 998 562	707.7	—	2)110.4	2)103.4	2)6.9	18						
42 939 000	112 600 706	27 282.5	11 712 000	275.0	13) —	13) —	19						
3 438 476	5 168 058	14)207.6	—	2)33.4	2)40.0	2)-6.6	20						
9 580 100	12 537 100	15)991.9	251 344 400	15)108.6	15)90.3	15)18.3	21						
736 900	2 212 600	243.4	7 028 400	5.3	4.6	0.7	22						
229 446 500	61 973 300	3 134.7	1 621 936 000	2)2 080.2	2)2 080.2	—	23						
33 238 957	37 701 700	16 597.7	4 594 530 800	—	—	—	24						
151 666 000	6)217 997 000	6)17)2 944.9	—	17)18)1 159.3	17)18)879.4	17)18)279.9	25						
43 635 400	5 564 200	415.2	414 636 200	156.4	149.0	7.4	26						
9 759 000	3 109 400	282.7	240 290 500	2)92.0	2)93.0	2)-1.1	27						
26 463 900	12 372 800	19)446.9	20)2 462 100	19)136.8	19)181.5	19)-44.7	28						
658 985	988 833	21)47.0	45 319	21)14.4	21)12.0	21)2.4	29						
9 316 100	9 271 800	510.3	859 200	88.3	79.9	8.5	30						
117 600	604 400	21.9	19 171 900	3.2	2.5	0.7	31						
93 074 627	183 033 841	8 001.6	—	2 940.9	3 968.6	-1027.8	32						

¹³⁾ Tarkoittaa finanssivuotta heinäkuu 1931—kesäkuu 1932. — Avser finansåret juli 1931—juni 1932.

¹⁴⁾ Ei ilmoitettu. — Icke uppgivet.

¹⁵⁾ 33 leitä = 1 frangi. — 33 lei = 1 franc.

¹⁶⁾ 1 kruunu = 1.389 frangia. — 1 krona = 1.389 francs.

¹⁷⁾ Myös postirahavapaat lähetykset. — Även portofria försändelser.

¹⁸⁾ 1 £ = 25.20 frangia. — 1 £ = 25.20 francs.

¹⁹⁾ Ennakkotietoja. — Preliminärt.

²⁰⁾ 7 Tshekkoslovakian kruunua = 1 kultafrangi. — 7 tjeckoslov. kronor = 1 guldfranc.

²¹⁾ Ainoastaan kotimaisia. — Endast inrikes.

²²⁾ 1 Turkin livre = 2.5 frangia. — 1 turk. livre = 2.5 francs.

Taulu 5. Lennätintilasto. —

1	Toimipaikka. Anstalt.	2				3		4		5		6		7		8		9			
		Maksunalaisia sähkösanomia. Avgift underkastade telegram.																Virka- ja kiertosanomia. Tjänstetele- gram och cirkulär.		Toistoja rautateiltä. Repetitioner från järn- vägen.	
		Lähetettyjä kotimaisia. Avsända inländska.		Lähetettyjä ulkomaisia. Avsända utländska.		Tulleita kotimaisia. Ankomna inländska.		Tulleita ulkomaisia. Ankomna utländska.		Lähetettyjä Avsända.		Tulleita. Ankomna.		Emottagn.		Vastau- sottuja.		Annettuja. Givna.			
1	Alakylä	32	—	16	—	2	3	—	—												
2	Borgå — Porvoo	1 772	1 834	2 104	2 040	62	49	—	—												
3	Dalsbruk — Taalintehdas	266	179	328	198	6	5	—	19												
4	Degerby - Åland	92	21	108	103	7	7	—	—												
5	Ekenäs — Tammisaari	831	403	1 115	342	23	12	—	—												
6	Enso	163	378	134	1 043	3	14	—	—												
7	Fiskars — Piskari	166	180	150	165	4	5	—	—												
8	Forssa	286	146	412	224	10	11	—	—												
9	Förby	86	39	67	33	1	1	—	—												
10	Hamina	973	515	1 077	315	29	20	—	—												
11	Hangö — Hanko	2 131	1 647	2 330	1 112	46	32	2 065	2 342												
12	Heinola	411	39	452	38	5	5	—	—												
13	Helsinki, lennätinkonttori — Helsingfors, telegrafkontor	49 357	145 914	66 905	192 891	3 346	4 816	3 024	3 423												
14	» lennätinas. N:o 1 — Helsingfors, telegrafst. N:o 1	24 001	36 206	—	—	229	207	—	—												
15	» lennätinas. N:o 2 — Helsingfors, telegrafst. N:o 2	5 363	3 210	10 307	9 875	135	183	—	—												
16	» lennätinas. N:o 3 — Helsingfors, telegrafst. N:o 3	1 176	1 167	—	—	3	4	—	—												
17	Helsingin Osakepankin lennätinas. — Hel- singfors Aktiebanks telegrafst.	334	1 120	30	301	11	15	—	—												
18	Helsinki, Unitas — Helsingfors, Unitas	1 002	2 751	312	1 432	4	45	—	—												
19	» Valion lennätinasema — Hel- singfors, Valios telegrafstation.	295	7 347	38	3 598	1	23	—	—												
20	Hyvinkää	558	424	911	463	47	21	—	—												
21	Hämeenlinna	1 579	393	2 169	543	20	34	622	558												
22	Iisalmi	943	141	1 091	209	25	13	565	660												
23	Iisvesi	120	232	219	326	19	3	—	—												
24	Ilomantsi	133	3	90	—	4	3	—	—												
25	Ivalo	1 093	59	325	48	79	41	—	—												
26	Jakobstad — Pietarsaari	1 587	1 052	1 606	902	51	25	37	51												
27	Joensuu	1 967	445	2 385	311	126	61	768	800												
28	Jyväskylä	3 674	1 472	2 974	1 266	81	61	1 033	1 380												
29	Kajaani	1 526	119	1 438	140	37	10	226	151												
30	Karhula	298	615	343	591	10	21	—	—												
31	Karihaara	380	535	453	534	35	13	—	—												
32	Kaskö — Kaskinen	354	831	378	780	26	21	—	—												
33	Kemi	3 160	1 966	1 905	1 093	86	54	244	173												
34	Kittilä	226	2	129	1	5	6	—	—												
35	Kokkola — Gamlakarleby	2 070	2 006	2 980	1 686	57	48	1 926	2 863												
36	Kotka	3 881	10 157	3 943	8 029	159	125	505	566												
37	Kouvola	762	37	874	25	32	16	—	—												
38	Kristinestad — Kristinankaupunki	707	457	768	389	35	35	455	810												
39	Kuhmoniemi	63	1	25	1	2	2	—	—												
40	Kuopio	4 761	868	4 569	1 195	105	71	621	582												
41	Kymintehdas	532	3 321	360	2 535	68	57	—	—												
42	Käkisalmi	569	462	670	560	24	26	—	—												
43	Lahti	1 990	1 790	2 429	1 936	94	44	932	667												
44	Lappeenranta	2 012	279	1 695	326	60	20	23	—												
45	Liekka	191	—	218	—	4	6	—	2												
46	Lovisa — Loviisa	1 176	1 513	1 228	1 462	17	96	323	389												
47	Läskelä	156	221	178	265	3	4	—	—												

Tabell 5. Telegrafstatistik.

10	11	12	13	14	15	16	17	18	19	20	21	22
Puhelimitse välitettyjä sähkösanomia. Per telefon förmedlade telegram.	Annettuja. Glvna.	Korvumakulle kirjotettuja sähkösanomia. A lyhytketjet om-särvnä telegram.	TM-jälennöksiä. TM-avskrifter.	Munt toistot. Övriga repetitioner.	Yhteensä toimituksia Summa expeditioner	Josta yöllä (klo 21—8). Varav matkeliid (kl. 21—8).	Perilleaanatomia sähkösanomia. Oulilistalla telegram.	Ilmatteellisiä sähkö-sanomia. Meteorologisia tele-gram.	Jussähkösanomiam. Istelegram.	Kotimaisten lähetettyjen maksun-alaisten joukossa on ollut Bland inländska avsända avgift underkastade funnos		Laskun lähetettyjä sähkösanomia. På räkning avsända telegram.
										Illelegram.	lehtisähkösanomiam. pressattele-gram.	
—	—	1	—	—	54	—	—	—	—	—	—	1
151	13	1 201	3	141	9 370	31	1	26	—	—	—	2
—	54	122	—	—	1 177	—	2	—	—	—	—	3
76	6	42	—	—	462	—	1	—	—	—	—	4
7	19	659	25	58	3 494	2	1	32	—	—	—	5
—	—	47	—	—	1 782	—	—	—	—	—	—	6
—	1	67	5	—	743	—	—	—	—	—	—	7
6	44	194	—	—	1 333	1	—	—	—	—	—	8
—	—	21	—	—	248	—	2	—	—	—	—	9
106	68	450	40	—	3 593	—	—	44	—	2	—	10
1 937	—	1 073	—	4 454	19 169	62	17	986	174	2	—	11
—	48	183	—	—	1 181	—	—	—	—	—	—	12
48 980	18 743	25 130	2 779	472 151	1 037 459	12 734	366	23 302	1 504	49	—	13
—	—	—	—	—	60 643	1 118	—	—	—	—	—	14
—	—	6 000	11	12	35 098	236	41	—	—	31	1	15
—	—	—	—	—	2 350	—	—	—	—	2	—	16
—	—	—	—	—	1 811	—	—	—	—	—	—	17
—	—	—	—	—	5 546	—	—	—	—	—	—	18
—	—	—	—	—	11 302	—	—	—	—	—	—	19
167	214	463	—	8	3 276	—	3	—	—	—	—	20
108	150	1 127	2	1 180	8 485	—	1	—	—	—	—	21
176	138	272	17	1 225	5 475	—	2	—	—	1	—	22
—	—	3	—	—	922	—	—	—	—	—	—	23
—	—	37	—	—	270	—	—	—	—	—	—	24
1 320	152	34	—	190	3 341	—	1	1 101	—	—	—	25
822	301	572	40	1 100	8 146	31	13	—	89	2	—	26
777	947	487	12	4 977	14 063	—	10	—	—	9	9	27
1 458	250	1 173	3	2 674	17 499	16	7	1 032	—	1	—	28
31	1	426	15	514	4 634	—	2	827	—	1	—	29
—	—	124	—	—	2 002	1	1	—	—	—	—	30
—	—	81	—	—	2 031	—	—	—	—	—	—	31
92	2	56	17	—	2 557	—	—	17	—	5	—	32
754	439	382	23	1 381	11 660	66	6	22	10	2	—	33
126	6	17	—	—	518	—	—	—	—	4	—	34
416	263	686	4	5 125	20 130	—	3	—	—	—	—	35
3 351	1 932	832	157	2 905	36 547	1 163	21	1 308	82	11	—	36
—	26	359	—	129	2 260	—	3	—	—	—	—	37
485	66	281	—	5 974	10 462	17	—	4	—	1	—	38
—	—	11	—	—	105	—	—	—	—	—	—	39
1 457	122	2 055	103	1 630	18 139	2	9	1 089	—	6	—	40
—	—	212	1	—	7 086	—	1	—	—	—	—	41
229	267	165	—	150	3 122	—	2	—	—	—	—	42
449	541	937	8	3 399	15 216	—	18	—	—	—	—	43
629	303	762	—	23	6 132	—	1	—	—	—	—	44
—	—	24	—	—	445	—	—	—	—	—	—	45
2 068	1 945	370	3	712	11 302	3	6	19	—	1	—	46
—	—	55	—	—	882	—	—	—	—	—	—	47

Taulu 5.

1	2	3	4	5	6 7		8 9	
					Virka- ja kiertosanomia. Tjänstetelegram och cirkulär.		Toistoja rautateiltä. Repetitioner från järnvägen.	
Toimipaikka. Anstalt.	Maksunalaisia sähkösanomia. Avgift underkastade telegram.				Lähetettyjä. Avsända.	Ankoma. Tulleita.	Lähetettyjä. Avsända.	Ankoma. Tulleita.
	Lähetettyjä kotimaisia. Avsända inländska.	Lähetettyjä ulkomaisia. Avsända utländska.	Tulleita kotimaisia. Ankomna inländska.	Tulleita ulkomaisia. Ankomna utländska.				
48 Mariehamn	2 869	1 892	1 699	4 041	809	808	—	—
49 Mikkelä	1 515	96	1 770	122	53	27	781	893
50 Mänttä	302	293	322	303	11	6	—	—
51 Naantali ¹⁾	—	—	—	—	—	—	—	—
52 Noormarkku	414	1 620	419	2 086	71	16	—	—
53 Nurmee	578	25	565	15	14	20	—	—
54 Nykarleby	249	23	232	30	2	7	—	—
55 Oulu	9 206	3 684	7 502	2 915	185	157	1 672	1 882
56 Petsamo	3 337	422	1 796	393	77	83	—	—
57 Pitkäranta	359	413	385	660	9	9	—	—
58 Pori	4 014	3 162	3 593	4 166	104	54	1 010	553
59 Raahel	1 458	381	1 014	242	15	14	—	—
60 Rauma	1 923	2 451	1 531	2 582	53	38	226	299
61 Reposaari	671	1 387	261	617	27	20	—	—
62 Riihimäki	603	375	749	413	28	15	885	929
63 Rovaniemi	3 451	316	2 387	271	118	86	—	—
64 Salmi	135	—	107	—	3	3	—	—
65 Salo	720	115	790	168	8	8	—	—
66 Savonlinna	1 074	151	1 133	142	47	20	616	689
67 Seinäjoki	873	102	850	84	35	14	—	—
68 Sodankylä	1 736	4	204	2	28	23	—	—
69 Sortanlahti	35	2	26	2	—	—	—	—
70 Sortavala	3 194	964	2 741	908	67	9	2 685	3 620
71 Säynätsalo	57	407	41	361	8	4	—	—
72 Tampere	8 163	6 399	8 649	7 530	207	200	2 914	3 056
73 Terijoki	524	113	843	246	17	20	32	47
74 Tornio	2 044	522	1 663	313	94	82	241	197
75 Turku — Åbo	16 044	15 620	13 939	17 361	386	345	2 990	3 076
76 Uuras	1 016	3 123	693	555	30	24	—	—
77 Uusikaupunki	702	530	639	867	15	26	—	—
78 Vaasa — Vasa	6 834	5 689	5 924	6 433	115	156	1 319	1 438
79 Varkaus	597	424	625	317	33	27	—	—
80 Viipuri	11 761	17 768	11 466	20 524	538	659	8 016	6 537
81 Värsilä	299	61	336	73	12	11	—	—
82 Yxpilä — Ykspihlaja	333	640	262	354	9	9	—	—
Yhteensä — Summa	212 295	301 671	197 399	314 422	8 466	9 396	36 756	38 652

¹⁾ Suljettuna vuonna 1933. — Stängt under år 1933.

Tabell 5.

10 Puhelimitse vältettyjä sähkösanomia. Per telefon förmedlade telegram.		11	12	13	14	15	16	17	18	19	20		21	22
Vastaan- otettuja. Imottagna.	Annettuja. Givna.	Korutonmaksulle kir- joitettuja sähkösanomia. Å tryckblanketter om- skrivna telegram.	TM-fältsanoksia. TM-avskrifter.	Mnnt koistot. Övriga repetitioner.	Yhteensä toimittuksia Summa expeditioner	joista yllä (kto 21-8). Varvy nattetid (kl. 21-8).	Perllsesanattomia sähkösanomia. Olliställda telegram.	Ilmatieteellisiä sähkö- sanomia. Meteorologiska tele- gram.	Jäshkösanomia. Itelegram.	Kotimaisten lähettettyjen maksun- alaisten jou- kossa on ollut Bland inländ- ska avsända avgift under- kastade funnos		lehtisähkö- sanomia. pressfele- gram.	pkasähkö- sanomia. Hitelegram.	Laskun lähettetyjä sähkösanomia. På räknng avsända telegram.
1 091	1 037	784	51	780	15 861	1 331	19	1 335	—	5	—	—	2 770	
80	180	844	2	1 678	8 041	11	14	—	—	—	—	—	90	
—	5	90	—	—	1 332	1	—	—	—	—	—	—	1 50	
—	—	—	—	—	—	—	—	—	—	—	—	—	51	
—	—	126	—	—	4 752	—	—	—	—	—	—	—	52	
86	20	132	—	—	1 455	—	—	—	—	1	—	—	86	
—	—	101	—	—	644	—	—	—	—	—	—	—	54	
1 723	966	1 883	36	4 408	36 219	418	20	1 294	15	11	—	—	3 584	
3 138	1 949	50	9	278	11 532	—	9	1 031	—	2	—	—	3 300	
—	—	100	—	—	1 935	—	1	—	—	—	—	—	57	
1 714	533	1 460	8	2 001	22 372	249	5	1 106	—	3	—	—	1 963	
515	253	427	4	—	4 323	—	3	—	24	2	—	—	871	
575	219	412	59	525	10 893	—	6	14	83	3	—	—	1 275	
355	26	84	4	—	3 452	—	4	—	200	—	—	—	1 315	
186	174	254	1	1 814	6 426	—	1	—	—	—	—	—	188	
1 159	173	438	7	2 158	10 564	6	11	73	—	4	—	—	1 445	
—	—	43	—	—	291	—	—	—	—	—	—	—	64	
60	59	433	—	440	2 801	—	2	—	—	—	—	—	84	
85	63	419	7	1 325	5 771	—	7	—	—	—	—	—	93	
255	169	271	10	—	2 663	—	6	—	—	—	—	—	303	
1 481	18	58	—	807	4 361	—	3	1 426	—	—	—	—	1 490	
—	—	—	—	—	65	—	—	—	—	—	—	—	69	
2 347	1 460	741	3	9 114	27 853	—	3	1 436	—	2	—	—	2 349	
—	—	23	—	1	902	—	—	—	—	—	—	—	71	
3 012	1 932	4 051	32	6 366	52 511	793	56	1 095	—	11	—	—	3 575	
108	121	242	—	79	2 392	—	4	—	—	—	—	—	112	
820	382	252	6	1 609	8 225	—	14	—	—	—	—	—	1 485	
5 716	3 240	6 864	259	8 443	94 283	3 354	87	1 384	111	8	—	—	7 388	
406	28	91	10	47	6 023	—	9	12	44	1	—	—	948	
357	77	442	4	—	3 659	—	1	—	—	—	—	—	363	
2 230	205	2 066	30	3 049	35 488	593	22	1 134	6	14	—	—	3 607	
191	117	200	—	5	2 536	—	6	—	—	3	—	—	580	
4 129	775	4 403	294	25 750	112 620	5 966	143	1 452	16	21	—	—	5 567	
30	19	48	—	—	889	—	—	—	—	1	—	—	81	
—	—	6	10	—	1 623	—	—	—	—	1	—	—	703	
98 027	41 261	75 031	4 114	580 789	1 918 279	28 205	1 006	42 612	2 443	226	1	1	145 236	

Taulu 6. Puhelintilasto. —

1	2-9							
	Vilkasliikenteisenä aikana (klo 8—19). —							
	Yhdistettyjä Yhteispuhelin- laitteita.		Yhteispuhelin- laitteita.		Yhteispuhelin- laitteita.		Yhteispuhelin- laitteita.	
Toimipaikka. Anstalt.	Puhelija- Samtala.	Alka yk- sikkö- Period.	Puhelija- Samtala.	Alka yk- sikkö- Period.	Puhelija- Samtala.	Alka yk- sikkö- Period.	Puhelija- Samtala.	Alka yk- sikkö- Period.
1 Alakylä	17	23	—	—	1	1	—	—
2 Borgå — Porvoo	1 579	2 561	1	2	196	311	336	509
3 Degerby-Åland	65	97	—	—	30	41	68	91
4 Ekenäs — Tammisaari	951	1 400	—	—	61	88	145	219
5 Hamina	1 962	3 120	—	—	205	298	171	223
6 Hangö — Hanko	2 387	3 802	—	—	166	295	318	555
7 Helsinki — Helsingfors	69 408	123 365	12 669	26 058	23 486	41 612	78 999	134 689
8 Hyvinkää	405	604	—	—	272	484	553	954
9 Hämeenlinna	5 998	9 949	—	—	275	444	337	509
10 Iisalmi	592	1 101	—	—	1 038	1 854	1 403	2 427
11 Ivalo	791	1 286	—	—	42	88	40	58
12 Jakobstad — Pietarsaari	576	850	—	—	287	483	418	624
13 Joensuu	2 756	4 190	—	—	316	468	634	938
14 Jyväskylä	3 481	6 281	—	—	2 168	4 101	2 400	3 901
15 Kajaani	2 010	3 545	—	—	1 513	2 614	1 061	1 721
16 Kaskö — Kaskinen	58	89	—	—	421	632	129	212
17 Kemi	2 489	4 101	—	—	1 212	2 292	2 547	4 588
18 Kittilä	745	1 161	—	—	10	19	7	12
19 Kokkola — Gamlakarleby	1 517	2 574	600	963	1 118	2 158	1 227	2 080
20 Kotka	3 412	5 891	—	—	1 393	2 205	4 110	6 230
21 Kouvola	5 742	8 556	—	—	2 817	4 165	3 949	5 429
22 Kristinestad — Kristiinankaupunki	155	252	—	—	295	400	237	324
23 Kuopio	5 604	9 540	—	—	3 941	6 900	4 456	6 969
24 Käkisalmi	1 522	2 541	—	—	214	359	500	951
25 Lahti	3 292	5 532	—	—	766	1 140	653	1 054
26 Lappeenranta	2 357	3 622	—	—	167	277	120	201
27 Lovisa — Loviisa	858	1 292	—	—	408	665	2 106	3 292
28 Mariehamn	944	1 375	—	—	932	1 406	1 333	1 931
29 Mikkeli	3 503	6 583	—	—	194	311	162	233
30 Nurmes	330	453	—	—	114	178	111	164
31 Oulu	9 732	15 910	593	885	2 598	5 149	7 086	13 114
32 Petsamo	401	678	—	—	16	34	25	55
33 Pori	3 222	5 434	—	—	2 213	3 943	3 152	5 403
34 Raahе	663	975	—	—	683	1 091	443	714
35 Rauma	731	1 054	—	—	294	504	349	518
36 Riihimäki	4 381	7 523	—	—	225	425	600	925
37 Rovaniemi	3 816	6 222	—	—	476	850	693	1 115
38 Salo	213	328	—	—	91	118	126	163
39 Seinäjoki	4 160	7 215	—	—	2 307	3 847	1 351	2 136
40 Sodankylä	815	1 322	—	—	31	53	29	43
41 Sortavala	5 011	8 729	52	57	2 326	3 838	1 465	2 051
42 Tampere	8 369	14 114	1 002	2 103	4 727	8 696	9 419	15 733
43 Terijoki	1 991	2 867	—	—	407	625	291	402
44 Tornio	1 620	2 212	—	—	397	768	319	540
45 Turku — Åbo	17 234	28 255	—	—	4 955	8 438	8 292	12 857
46 Usikaupunki	538	837	—	—	372	609	261	404
47 Vaasa — Vasa	9 241	15 008	—	—	4 033	7 798	3 391	5 602
48 Viipuri	25 345	47 566	2 260	5 620	6 511	11 588	13 146	23 417
49 Muut toimipaikat — Övriga an- stalter	19 254	28 164	—	—	4 554	7 416	2 784	4 338
Yhteensä — Summa	242 243	410 149	17 177	35 688	81 274	142 079	161 752	270 618

Tabell 6. Telefonstatistik.

10		11		12		13		14		15		16		17		18		19	
Under trafikstark tid (kl. 8—19).										Vähäliikenteisenä									
Puhelupuheluja. Iisantal.		Puhelupuheluja. Aika yk-sikkö. Period.		Yvällisiä puheluja. Vanha santal.		Puhelupuheluja. Aika yk-sikkö. Period.		Lehtipuheluja. Puhelupuheluja. Santal.		Puhelupuheluja. Aika yk-sikkö. Period.		Virkapuheluja. Tilastasantal.		Puhelupuheluja. Aika yk-sikkö. Period.		Tilastasantal. Puhelupuheluja. Aika yk-sikkö. Period.		Tilastasantal. Puhelupuheluja. Aika yk-sikkö. Period.	
7	7	6 189	7 594	—	—	—	—	—	—	—	—	3	6	—	—	—	—	—	1
4 135	6 384	56 606	93 603	72	234	—	—	—	—	—	—	160	308	—	—	—	—	—	2
244	339	8 553	11 641	—	—	—	—	—	—	—	—	5	8	—	—	—	—	—	3
761	1 049	10 070	14 312	—	—	—	—	—	—	—	—	13	23	—	—	—	—	—	4
784	1 020	5 299	7 919	—	—	—	—	—	—	—	—	34	51	—	—	—	—	—	5
1 612	2 646	17 037	26 973	71	109	—	—	—	—	—	—	64	105	—	—	—	—	—	6
146 667	247 254	285 466	526 620	476	1 274	—	—	—	—	—	—	1 064	2 065	429	—	—	—	—	7
2 236	3 582	25 498	37 608	—	—	—	—	—	—	—	—	4	6	—	—	—	—	—	8
5 305	8 074	46 879	75 470	—	—	—	—	—	—	—	—	124	214	—	—	—	—	—	9
3 542	5 698	13 795	22 739	333	1 261	—	—	—	—	—	—	27	64	—	—	—	—	—	10
150	224	7 585	11 262	—	—	—	—	—	—	—	—	97	154	2	—	—	—	—	11
1 533	2 221	15 200	23 300	—	—	—	—	—	—	—	—	46	70	—	—	—	—	—	12
928	1 299	12 779	18 703	—	—	—	—	—	—	—	—	90	151	—	—	—	—	—	13
7 001	11 739	25 486	43 934	1	3	—	—	—	—	—	—	56	107	—	—	—	—	—	14
4 033	5 985	30 458	44 307	850	1 528	—	—	—	—	—	—	22	40	—	—	—	—	—	15
513	790	4 488	6 322	—	—	—	—	—	—	—	—	2	4	—	—	—	—	—	16
3 596	5 827	34 996	50 806	2 183	3 474	—	—	—	—	—	—	143	265	—	—	—	—	—	17
143	221	8 462	13 780	—	—	—	—	—	—	—	—	28	48	—	—	—	—	—	18
7 257	12 029	32 545	52 733	127	578	—	—	—	—	—	—	36	65	1	—	—	—	—	19
8 987	13 648	35 432	56 410	31	59	—	—	—	—	—	—	109	184	—	—	—	—	—	20
11 751	15 898	40 137	54 534	83	339	—	—	—	—	—	—	134	186	—	—	—	—	—	21
1 136	1 592	8 372	12 316	—	—	—	—	—	—	—	—	2	3	—	—	—	—	—	22
9 999	16 464	46 506	76 302	464	1 050	—	—	—	—	—	—	248	488	—	—	—	—	—	23
920	1 397	10 463	17 910	—	—	—	—	—	—	—	—	37	68	—	—	—	—	—	24
5 352	8 427	63 454	103 335	—	—	—	—	—	—	—	—	145	265	—	—	—	—	—	25
883	1 401	7 116	10 581	—	—	—	—	—	—	—	—	29	46	—	—	—	—	—	26
4 873	7 284	24 990	40 091	—	—	—	—	—	—	—	—	48	78	—	—	—	—	—	27
5 558	8 286	24 565	36 747	—	—	—	—	—	—	—	—	65	108	—	—	—	—	—	28
755	1 175	6 234	10 233	1	3	—	—	—	—	—	—	42	61	—	—	—	—	—	29
374	555	3 492	4 767	—	—	—	—	—	—	—	—	24	32	—	—	—	—	—	30
16 616	28 856	92 038	147 553	7 399	10 041	—	—	—	—	—	—	324	632	—	—	—	—	—	31
103	189	7 230	10 908	—	—	—	—	—	—	—	—	16	24	—	—	—	—	—	32
11 468	18 779	41 925	67 315	544	1 738	—	—	—	—	—	—	129	214	—	—	—	—	—	33
868	1 347	3 843	5 806	17	38	—	—	—	—	—	—	21	27	—	—	—	—	—	34
1 182	1 624	13 870	18 692	—	—	—	—	—	—	—	—	12	22	—	—	—	—	—	35
3 529	5 211	56 467	84 271	480	853	—	—	—	—	—	—	107	222	—	—	—	—	—	36
3 272	5 371	41 164	64 024	1 449	1 892	—	—	—	—	—	—	181	382	—	—	—	—	—	37
1 031	1 367	16 404	22 003	—	—	—	—	—	—	—	—	3	3	—	—	—	—	—	38
4 693	7 497	28 239	45 348	—	—	—	—	—	—	—	—	73	166	—	—	—	—	—	39
376	495	11 060	15 890	—	—	—	—	—	—	—	—	55	90	—	—	—	—	—	40
4 296	6 224	19 083	27 767	—	—	—	—	—	—	—	—	142	254	—	—	—	—	—	41
58 858	99 754	127 125	225 279	207	448	—	—	—	—	—	—	363	671	16	—	—	—	—	42
2 391	3 347	44 633	57 539	46	93	—	—	—	—	—	—	123	164	—	—	—	—	—	43
1 963	3 171	19 496	26 742	2	5	—	—	—	—	—	—	68	106	—	—	—	—	—	44
38 830	62 322	120 833	185 006	419	760	—	—	—	—	—	—	460	838	—	—	—	—	—	45
1 632	2 541	14 900	21 681	18	34	—	—	—	—	—	—	13	24	—	—	—	—	—	46
15 304	25 897	61 646	99 976	394	1 329	—	—	—	—	—	—	221	403	—	—	—	—	—	47
38 356	65 484	154 438	253 655	120	245	—	—	—	—	—	—	663	1 302	—	—	—	—	—	48
13 416	20 010	543 030	728 010	126	228	—	—	—	—	—	—	1 314	2 034	—	—	—	—	—	49
459 219	752 001	2 335 576	3 620 317	15 913	27 616	—	—	—	—	—	—	7 189	12 851	448	—	—	—	—	50

Taulu 6 (jatk.). Puhelintilasto. —

1	20 21 22 23 24 25 26 27							
	aikana (klo 19—8). — Under							
	Toimipaikka. Anstalt.	Aikapuhelujia. Tidssamtal.		Erikkain kireoi. lisii puhelujia. Extra bråd- samtal.		Pikapuhelujia. Usamtal.		Tavallisia puhelujia. Vanhica samtal.
Puhelujia. Samtal.		Aika yk- sikkö. Period.	Puhelujia. Samtal.	Aika yk- sikkö. Period.	Puhelujia. Samtal.	Aika yk- sikkö. Period.	Puhelujia. Samtal.	Aika yk- sikkö. Period.
1 Alakylä	—	—	—	—	—	—	23	28
2 Borgå — Porvoo	10	17	15	24	166	295	182	336
3 Degerby-Aland	—	—	6	8	10	15	37	54
4 Ekenäs — Tammisaari	1	1	2	4	33	61	105	206
5 Hamina	5	8	17	20	112	142	—	—
6 Hangö — Hanko	2	4	15	24	66	118	—	—
7 Helsinki — Helsingfors	430	825	1 193	2 305	7 538	14 742	11 790	22 779
8 Hyvinkää	3	5	5	10	99	199	—	—
9 Hämeenlinna	6	8	15	22	157	305	—	—
10 Iisalmi	14	35	40	77	204	398	418	774
11 Ivalo	1	2	4	7	13	30	—	—
12 Jakobstad — Pietarsaari	2	5	3	7	29	45	—	—
13 Joensuu	5	7	11	20	68	118	227	375
14 Jyväskylä	84	176	76	122	409	736	1 089	2 204
15 Kajaani	21	40	18	38	136	253	—	—
16 Kaskö — Kaskinen	2	4	9	17	19	43	—	—
17 Kemi	30	59	37	92	192	389	—	—
18 Kittilä	—	—	—	—	16	37	33	54
19 Kokkola — Gamlakarleby	8	14	32	64	142	259	—	—
20 Kotka	32	66	55	98	408	758	730	1 477
21 Kouvolaa	215	228	76	111	558	863	—	—
22 Kristinestad — Kristiinankaupunki	11	16	9	13	34	55	96	186
23 Kuopio	46	89	70	137	441	875	1 726	3 313
24 Käkisalmi	3	5	—	—	20	35	—	—
25 Lahti	19	33	20	37	158	273	—	—
26 Lappeenranta	4	11	4	7	48	91	137	243
27 Lovisa — Loviisa	3	5	48	83	157	297	—	—
28 Mariehamn	27	54	13	27	166	346	—	—
29 Mikkelä	5	9	11	20	55	88	—	—
30 Nurmes	3	5	—	—	33	67	—	—
31 Oulu	26	52	117	209	1 091	2 293	1 157	2 299
32 Petsamo	1	2	1	3	5	6	14	18
33 Pori	36	77	72	123	520	1 011	956	1 788
34 Raahel	10	16	15	27	87	148	—	—
35 Rauma	7	12	—	—	33	48	133	230
36 Riihimäki	5	11	20	37	145	233	—	—
37 Rovaniemi	19	31	19	29	118	206	492	1 001
38 Salo	—	2	2	2	23	31	—	—
39 Seinäjoki	34	56	28	51	204	369	1 411	2 612
40 Sodankylä	1	1	1	3	24	37	76	126
41 Sortavala	12	24	11	18	127	197	—	—
42 Tampere	62	118	153	308	988	1 945	2 833	5 709
43 Terijoki	7	11	8	11	161	255	500	861
44 Tornio	6	10	16	31	56	101	569	673
45 Turku — Åbo	231	443	149	251	1 254	2 282	2 763	5 066
46 Uusikaupunki	4	4	3	5	40	62	—	—
47 Vaasa — Vasa	63	123	45	86	279	550	1 526	2 943
48 Viipuri	75	147	123	207	1 387	2 878	2 943	5 710
49 Muut toimipaikat — Övriga an- stalter	186	294	108	156	720	1 248	1 692	2 346
Yhteensä — Summa	1 777	3 223	2 695	4 951	18 749	35 833	33 658	63 411

