

Kulttuuritilasto Kulturstatistik Cultural statistics


1977

HELSINKI 1981

Tilastotietoja taiteesta, tiedonvälityksestä, vapaa-
ajasta, urheilusta ja nuorisotoiminnasta vuosilta
1930 – 1977

Statistiska uppgifter om konst, massmedia, fritid,
idrott och ungdomsverksamhet åren 1930 – 1977

Statistical information on arts, communication,
leisure, sports and youth activities in 1930 – 1977



Tilastokeskus
Statistikcentralen
Central Statistical Office of Finland

Kulttuuritilasto Kulturstatistik Cultural statistics

Tilastotietoja taiteesta, tiedonvälityksestä, vapaa-ajasta, urheilusta ja nuorisotoiminnasta vuosilta 1930–1977

Statistiska uppgifter om konst, massmedia, fritid, idrott och ungdomsverksamhet åren 1930–1977

Statistical information on arts, communication, leisure, sports and youth activities in 1930–1977

1977

HELSINKI 1981

ALKUSANAT

Tilastokeskus julkaisee ensimmäisen koeluontoisen kulttuuritilastojulkaisun, johon on kerätty tietoja taiteesta, tiedonvälityksestä, vapaa-ajasta, urheilusta ja nuorisotoiminnasta. Opetusministeriö on pääosin rahoittanut julkaisun laadinnan. Julkaisun tekemisen yhteydessä suunniteltiin suomalaisten kulttuuri- ja vapaa-ajan harrastuksia kartoittava haastattelututkimus, jonka tiedot keräsi tilastokeskuksen haastattelutoimisto touko-kesäkuussa 1977. Tutkimuksen tärkeimmät tulokset julkaistaan tässä kirjassa. Yksityiskohtaisemmin tulokset julkaistaan erillisenä tilastotiedotuksena.

Julkaisun on laatinut tilastokeskuksen asettama projektiryhmä, jonka puheenjohtajana on toiminut yliaktuaari Tapio Kanninen ja sihteereinä aktuaarit Anna-Maija Lehto ja Aila Äyväri. Julkaisun laadintaa ohjaavan johtoryhmän puheenjohtajana toimi aluksi osastopäällikkö O.E. Niitamo ja 1.7.1976 lähtien suunnittelija, sittemmin vt. professori Reino Hjerppe. Lisäksi johtoryhmän jäseninä ovat olleet tilastokeskuksesta toimistopäällikkö Heikki Havén ja projektipäällikkö Tapio Kanninen sekä opetusministeriöstä esittelijä Risto Kivelä, toimistopäällikkö Taisto Kärkkäinen, erikoissuunnittelija Ukko Laurila ja toimistopäällikkö Reijo Vartia. Julkaisun kuviot on piirtänyt tilastonlaatija Riitta Tolonen.

Helsingissä, tilastokeskuksessa, elokuussa 1977

FÖRORD

Statistikcentralen utger en första experimentell kulturstatistisk publikation, för vilken samlats uppgifter om konst, kommunikation, fritid, idrott och ungdomsverksamhet. Undervisningsministeriet har till största delen finansierat sammanställandet av publikationen. I samband med uppgörandet av publikationen planerades en intervjuundersökning, som skulle kartlägga finländarnas kultur- och fritidsintressen. Statistikcentralens intervjubyrå samlade uppgifterna för undersökningen i maj-juni 1977. De viktigaste undersökningsresultaten publiceras i denna bok. Resultaten publiceras utförligare i en skild statistisk rapport.

Publikationen har sammanställts av en projektgrupp som tillsatts av statistikcentralen, med överaktuarie Tapio Kanninen som ordförande och aktuarier Anna-Maija Lehto och Aila Äyväri som sekreterare. Som ordförande för ledargruppen för publikationsarbetet fungerade till en början avdelningschef O.E. Niitamo och från och med 1.7.1976 planerare, sedermera tf. professor Reino Hjerppe. Medlemmar i ledargruppen har dessutom varit byråchef Heikki Havén och projektchef Tapio Kanninen från statistikcentralen samt föredragande Risto Kivelä, byråchef Taisto Kärkkäinen, specialplanerare Ukko Laurila och byråchef Reijo Vartia från undervisningsministeriet. Publikationens figurer har ritats av statistikförare Riitta Tolonen.

Helsingfors, statistikcentralen, augusti 1977

PREFACE

The Central Statistical Office of Finland is issuing a first experimental publication of cultural statistics, containing data on arts, communication, leisure, sports and youth activities. The drafting of the publication has been chiefly sponsored by the Ministry of Education. In connection to the actual drafting of the publication an interview survey was planned, with the aim of investigating the cultural and leisure activities of the Finns. The data for this survey were collected by the Interview Division of the Central Statistical Office in May-June 1977. The most central results are published in this book. The results will be published in greater detail in a separate statistical report.

The publication has been assembled by a project group appointed by the Central Statistical Office, with

Chief Statistician Tapio Kanninen as its chairman and Statisticians Anna-Maija Lehto and Aila Äyväri as secretaries. At the outset, Head of Department O.E. Niitamo functioned as chairman of the leader group which was appointed to supervise the preparation of the publication, succeeded by planner, presently acting professor Reino Hjerppe on 1.7.1976. As members have further functioned Head of Division Heikki Havén and project leader Tapio Kanninen of the Central Statistical Office, and referendary Risto Kivelä, Head of Division Taisto Kärkkäinen, special planner Ukko Laurila and Head of Division Reijo Vartia of the Ministry of Education. The figures of the publication have been drawn by Assistant Statistician Riitta Tolonen.

Helsinki, Central Statistical Office of Finland, August 1977

AARO KENTTÄ

Tapio Leppo

SISÄLLYSLUETTELO

	Sivu
0. JOHDANTO	7
1. TAIDE JA TIEDONVÄLITYS	11
1.1. MUSIIKKI	11
- Orkesterit ja ooppera	12
- Äänitteiden tuotanto ja myynti	17
- Musiikin kuuntelu ja harrastus	21
- Tietoja tekijänoikeuskorvauksista	23
1.2. TEATTERI	24
- Teatterit ja näytelmät	25
- Teatteriharrastus	28
- Teattereiden henkilökunta ja talous	31
- Liite: Katsotuimmat näytelmät	35
1.3. KUVATAITEET	37
- Taidemuseot	38
- Kuvataiteiden harrastus	40
- Kuvataiteilijat	41
1.4. KIRJALLISUUS	42
- Kirjojen tuotanto ja myynti	43
- Kirjallisuuden harrastus	50
- Kirjailijat	51
- Liite: Eniten myydyt kirjat	52
1.5. KIRJASTOT	53
- Kunnalliset kirjastot	54
- Kirjastojen käyttö	60
- Kirjastojen henkilökunta ja menot	62
1.6. MUSEOT	64
- Museot ja museoissa käynti	65
- Museoiden menot ja valtionapu	69
1.7. ELOKUVA JA VALOKUVA	70
- Elokuvien tarjonta	71
- Elokuvateatterit ja elokuvien katsojat	78
- Elokuvakerhot	81
- Elokuva-alan tukitoiminta	81
- Valokuva	82
- Liitteet: Katsotuimmat elokuvat	83
1.8. RADIO JA TELEVISIO	84
- Radio- ja televisio toiminnan kehitys ja ohjelmat	85
- Radion ja television käyttömahdollisuus ja ohjelmien seuraaminen	92
- Yleisradion henkilökunta ja talous	94
1.9. LEHDISTÖ	96
- Sanoma- ja aikakauslehtien tarjonta	97
- Sanoma- ja aikakauslehtien lukeminen	104
- Liitteet: Suurilevikkisimmät sanoma- ja aikakauslehdet sekä eräiden taide- ja kulttuurilehtien levikkitietoja	107
2. KULTTUURI- JA PERINNETAPAHTUMAT	110
3. URHEILU JA LIIKUNTA	113
- Liikuntapalvelut sekä urheilun ja liikunnan harrastus	114
- Urheilu- ja liikuntajärjestöt	120
- Valtion ja kuntien tuki urheilu- ja liikuntatoiminnalle	125
4. NUORISON KULTTUURI- JA HARRASTUSTOIMINTA	129
- Nuorten vapaa-ajan käyttö	130
- Nuorison järjestötoiminta	134
- Valtion ja kuntien tuki nuorisotoiminnalle	139
- Liitteet: Tietoja nuorten määrästä, työllisyydestä sekä äänestysaktiivisuudesta	143
5. USKONNOLLISET YHTEISÖT	146

INNEHÅLLSFÖRTECKNING

	Sida
0. INLEDNING	7
1. KONST OCH KOMMUNIKATION	11
1.1. MUSIK	11
- Orkestrar och opera	12
- Produktion och försäljning av fonogram	17
- Musiklyssnande och -intresse	21
- Uppgifter om copyright-ersättningar	23
1.2. TEATER	24
- Teatrar och skådespel	25
- Teaterintresset	28
- Teatrarnas personal och ekonomi	31
- Bilaga: De mest populära skådespelen	35
1.3. BILDKONST	37
- Konstmuseer	38
- Bildkonstintresset	40
- Bildkonstnärer	41
1.4. LITTERATUR	42
- Produktion och försäljning av böcker	43
- Litteraturintresset	50
- Författare	51
- Bilaga: De mest sålda böckerna	52
1.5. BIBLIOTEK	53
- Kommunala bibliotek	54
- Utnyttjande av biblioteken	60
- Bibliotekens personal och utgifter	62
1.6. MUSEER	64
- Museer och museibesök	65
- Museernas utgifter och statsbidrag	69
1.7. FILM OCH FOTOGRAFERING	70
- Utbudet av filmer	71
- Biografer och filmpublik	78
- Filmklubbar	81
- Stödverksamhet för filmbranschen	81
- Fotografering	82
- Bilagor: De mest populära filmerna	83
1.8. RADIO OCH TELEVISION	84
- Radio- och televisionsverksamhetens utveckling och program	85
- Möjligheter att utnyttja radio och television samt radiolyssnande och televisionstittande	92
- Rundradions personal och ekonomi	94
1.9. TIDNINGAR OCH TIDSKRIFTER	96
- Utbudet av tidningar och tidskrifter	97
- Tidnings- och tidskriftsläsning	104
- Bilagor: Tidningar och tidskrifter med den största upplagan samt upplageuppgifter om en del konst- och kultur-tidningar	107
2. KULTUR- OCH TRADITIONSEVENEMANG	110
3. IDROTT OCH MOTION	113
- Motionstjänster samt idrotts- och motionsintresset	114
- Idrotts- och motionsorganisationer	120
- Statens och kommunernas stöd för idrotts- och motionsverksamhet	125
4. UNGDOMENS KULTUR- OCH HOBBYVERKSAMHET	129
- Ungdomens fritidsanvändning	130
- Ungdomens organisationsverksamhet	134
- Statens och kommunernas stöd för ungdomsverksamhet	139
- Bilagor: Uppgifter om antalet unga, deras sysselsättning och röstningsaktivitet	143
5. RELIGIÖSA SAMFUND	146

	Sivu		Sida
6. AJANKÄYTTÖ JA VAPAA-AIKA	149	6. TIDSANVÄNDNING OCH FRITID	149
- Työ ja vapaa-aika	150	- Arbete och fritid	150
- Eräitä vapaa-ajan harrastuksia	152	- En del fritidsintressen	152
- Lomanvietto	156	- Semesterfirande	156
7. YHTEENVETOTIETOJA	158	7. SAMMANFATTANDE UPPGIFTER	158
- Taide- ja kulttuurimenot	159	- Utgifter för konst och kultur	159
- Tietoja taide- ja tiedonvälitysalan työntekijöistä	167	- Uppgifter om arbetstagare i konst- och kommunikationsbranscherna	167
- Yhteenvetotietoja kulttuurin harrastuk- sesta	169	- Sammanfattande uppgifter om kultur- intresset	169
- Kotitalouksien kulutusmenot kulttuuriin ja vapaa-aikaan	171	- Hushållens konsumtionsutgifter för kultur och fritid	171
8. SUOMALAISTEN KULTTUURI- JA VAPAA-AJAN HARRASTUKSET 1976-77: haastattelututkimuksen tulokset	172	8. FINLÄNDARNAS KULTUR- OCH FRITIDSINTRESSEN 1976-77: intervjuundersökningens resultat	172
- Musiikki	175	- Musik	175
- Teatteri	182	- Teater	182
- Liikuntataide	184	- Danskonst	184
- Kuvataide	186	- Bildkonst	186
- Kirjallisuus	188	- Litteratur	188
- Kirjastot	192	- Bibliotek	192
- Museot	193	- Museer	193
- Elokuva ja valokuva	194	- Film och fotografering	194
- Lehdistö	197	- Tidningar och tidskrifter	197
- Kulttuuri- ja perinnetapahtumat	198	- Kultur- och traditionsevenemang	198
- Urheilu ja liikunta	199	- Idrott och motion	199
- Järjestötoiminta, uskonnolliset tilai- suudet sekä eräitä vapaa-ajan harras- tukkia	203	- Organisationsverksamhet, religiösa tillställningar samt en del fritids- intressen	203

LIITTEET

1. Taululuettelo
2. Lähdeluettelo
3. Opetusministeriön organisaatiokaavio
4. Kulttuurialan virastojen, laitosten ja järjestöjen osoitteita

BILAGOR

1. Tabellförteckning
2. Källförteckning
3. Undervisningsministeriets organisationsschema
4. Adresser till ämbetsverk, institutioner och organisationer i kulturbranscherna

CONTENTS

	Page		Page
0. INTRODUCTION	9	1.6. MUSEUMS	64
1. ART AND COMMUNICATION	11	- Museums and visits to museums	65
1.1. MUSIC	11	- Expenditure and Government subsidies for museums	69
- Orchestras and opera	12	1.7. FILM AND PHOTOGRAPHY	70
- Production and sales of phonograms	17	- Supply of films	71
- Listening to and interest in music	21	- Cinemas and cinema audiences	78
- Data on copyright compensations	23	- Film clubs	81
1.2. THEATRE	24	- Activities supporting the film branch	81
- Theatres and plays	25	- Photography	82
- Interest in theatre	28	- Supplements: The most popular films	83
- Personnel and economy of theatres	31	1.8. RADIO AND TELEVISION	84
- Supplement: The most popular plays	35	- Development and programs of radio and television	85
1.3. VISUAL ARTS	37	- Opportunities to use radio and television, and radio-listening and TV- watching	92
- Art museums	38	- Personnel and economy of the Finnish Broadcasting Company	94
- Interest in visual arts	40	1.9. NEWSPAPERS AND PERIODICALS	96
- Visual artists	41	- Supply of newspapers and periodicals ...	97
1.4. LITERATURE	42	- Newspaper- and periodical-reading	104
- Production and sales of books	43	- Supplements: Newspapers and periodicals with the largest circulation, and data on the editions of some art and cultural magazines	107
- Interest in literature	50	2. CULTURAL AND TRADITIONAL EVENTS	110
- Authors	51		
- Supplement: The most popular books	52		
1.5. LIBRARIES	53		
- Municipal libraries	54		
- Use of libraries	60		
- Personnel and expenditure of libraries	62		

	Page		Page
3. ATHLETICS AND RECREATIVE SPORTS	113	8. CULTURAL AND LEISURE ACTIVITIES OF THE FINNS 1976-77: results of the interview survey	173
- Recreative sports services and interest in athletics and recreative sports	114	- Music	175
- Organizations for athletics and recreative sports	120	- Theatre	182
- Government and municipal subsidies for athletics and recreative sports	125	- Dancing	184
4. CULTURAL INTERESTS AND HOBBIES OF THE YOUNG ...	129	- Visual arts	186
- Young people's use of leisure	130	- Literature	188
- Organization activities of the young ...	134	- Libraries	192
- Government and municipal subsidies for youth activities	139	- Museums	193
- Supplements: Data on the number of young people, their employment and voting ac- tivity	143	- Film and photography	194
5. RELIGIOUS COMMUNITIES	146	- Newspapers and periodicals	197
6. USE OF TIME AND LEISURE	149	- Cultural and traditional events	198
- Work and leisure	150	- Athletics and recreative sports	199
- Some leisure activities	152	- Organization activities, religious events and some leisure activities	203
- Ways of spending holidays	156		
7. SUMMARIZING DATA	158	SUPPLEMENTS	
- Expenditure on arts and culture	159	1. List of tables	
- Data on employees in art and communi- cation branch	167	2. List of references	
- Summarizing data on cultural activities.	169	3. Scheme for the organization of the Ministry of Education	
- Consumption expenditure of households on culture and leisure	171	4. Addresses of offices, institutions and organizations in the cultural field	

TAULUISSA KÄYTETYT SYMBOLIT - SYMBOLER I TABELLERNÄ - EXPLANATION OF SYMBOLS

Ei mitään ilmoitettavaa - Intet finns att redovisa - <i>Magnitude nil</i>	-
Suure pienempi kuin puolet käytetystä yksiköstä - Storheten mindre än hälften av den använda enheten - <i>Magnitude less than half of unit employed</i>	0, 0,0
Tietoa ei ole saatu tai se on liian epävarma esitettäväksi - Uppgift ej tillgänglig eller alltför osäker för att anges - <i>Data not available</i>
Loogisesti mahdoton esitettäväksi - Logiskt omöjlig uppgift - <i>Category not applicable</i>

Vaakasuora viiva, joka katkaisee aikasarjan, osoittaa, että viivan eri puolilla olevat tiedot eivät ole täysin verrannollisia.

En horisontal linje, som avskär en tidsserie, markerar att uppgifterna på ömse sidor om linjen inte är fullt jämförliga.

A horizontal line drawn across a time series shows substantial breaks in the homogeneity of a series.

JOHDANTO

Kulttuuripolitiikka on muun yhteiskuntapolitiikan osana alkanut saada osakseen yhä laajempaa huomiota vapaa-ajan ja yleisen hyvinvoinnin lisääntyessä. Kulttuuripolitiikan pitkäjännitteinen harjoittaminen on kuitenkin vaikeaa, jos kulttuurielämästä saatavat tiedot ovat vähäisiä ja epäyhtenäisiä. Kulttuuritilastojen kehittäminen on siten nähty tärkeäksi tehtäväksi pyrittäessä tehostamaan kulttuuripoliittista suunnittelua ja ylipäänsä kulttuurielämän tuntevasta kansalaisten keskuudessa.

Vuonna 1974 mietintönsä antanut kulttuuritoimintakomitea (Komiteamietintö 1974:2) kiirehti kulttuuritilastojen kehittämistä. Mietinnössä todettiin, että käyttökelpoisten ja ajan tasalla olevien tilastojen aikaansaaaminen kulttuurielämän eri ilmiöistä on välttämätöntä monestakin eri syystä. Kulttuuritilastoja tarvitsevat mm.

- poliittiset päätöksentekijät, puolueet ja järjestöt kulttuuripolitiikan sisällön määrittelyä ja tavoitteiden asettelua varten,
- valtion ja kuntien kulttuurihallinnon viranomaiset kulttuuripolitiikan harjoittamiseksi sekä kulttuuritoiminnan suunnitteluun, koordinointiin, valvontaan ja seurantaan sekä
- tutkijat ja tutkimuslaitokset perusaineistoksi kulttuuritoimintaan liittyvään tieteelliseen tutkimus- ja selvitystyöhön.

Komitea totesi, että kulttuuritilastoilla on lisäksi tärkeä tehtävä kulttuuritoimintaa ja siinä tapahtuneita muutoksia ja kehitystä koskevassa seurannassa ja julkisessa keskustelussa. Myös lisääntyvä kansainvälinen yhteistoiminta edellyttää järjestelmällisiä ja keskenään vertailukelpoisia tietoja eri maista. Nykyisten tilastojen puutteena on ennen kaikkea se, että ne ovat epäyhtenäisiä ja kattavat vain pienen osan kulttuuritoiminnan kentästä. Käytön kannalta olemassaolevien tilastojen puutteena on myös se, että tilastot julkaistaan erillisinä niteinä tai niitä ei julkaista lainkaan.

Myös kansainvälisellä tasolla on kulttuuritilastojen puutteet ja epäyhtenäisyys koettu ongelmaksi. Kansainväliset järjestöt ovat 1970-luvulla ottaneet kulttuuritilastojen kehittämisen omiin ohjelmiinsa. Kansainvälisesti vertailukelpoisten kulttuuritilastojen tuottaminen onkin erittäin tärkeää, kun pyritään vertaamaan eri maiden kulttuurin ominaispiirteitä ja siten tehostamaan kulttuurivaihtoa ja -yhteistoimintaa. Entistä laajemman informaation levittämistä Euroopan valtioiden kulttuurista ja sen saavutuksista kaikille kansalaispiireille korosti myös Euroopan turvallisuus- ja yhteistyökonferenssi päätösasiakirjassaan.

INLEDNING

Inom samhällspolitiken har kulturpolitiken blivit föremål för ett allt större intresse i takt med den ökade fritiden och allmänna välfärden. Det är emellertid svårt att idka kulturpolitik på lång sikt, om de tillbudsstående uppgifterna om kulturlivet är nödtorftiga och oenhetliga. Med tanke på strävan att effektivisera den kulturpolitiska planeringen och medborgarnas kännedom om kulturlivet över huvudtaget har utvecklandet av kulturstatistiken kommit att betraktas som en viktig uppgift.

Kulturaktivitetskommittén, som avgav sitt betänkande år 1974 (Kommittöbetänkande 1974:2), ville påskynda utvecklandet av kulturstatistik. I betänkandet konstaterades, att det av flera skäl var nödvändigt att få användbar och aktuell statistik över kulturlivets olika fenomen. Behov av kulturstatistik har bl.a.

- politiska beslutsfattare, partier och organisationer, för att kunna definiera kulturpolitikens innehåll och för den kulturpolitiska målsättningen samt
- myndigheter inom statens och kommunernas kulturförvaltning, för att kunna utöva kulturpolitik samt för att kunna planera, samordna, övervaka och uppfölja kulturverksamheten, samt
- forskare och forskningsinstitut som basmaterial för vetenskapligt forskningsarbete och utredningar av kulturverksamheten.

Kommittén konstaterade, att kulturstatistiken dessutom har en viktig funktion att fylla i uppföljandet av kulturverksamheten och dess förändringar och utveckling, samt i offentliga diskussioner. Det allt intensivare internationella samarbetet förutsätter också systematiska och sinsemellan jämförbara uppgifter om olika länder. Den nuvarande statistikens största brist är, att den är oenhetlig och endast täcker en liten del av hela kulturverksamhetsfältet. Med tanke på användningen är den tillbudsstående statistiken bristfällig också därigenom, att den publiceras i separata band eller att den över huvudtaget inte publiceras.

Också på det internationella planet har bristfälligheterna och oenhetligheterna i kulturstatistiken upplevts som ett problem. Internationella organisationer har på 1970-talet upptagit utvecklandet av kulturstatistiken i sina program. Det är mycket viktigt att internationellt jämförbar kulturstatistik framställs, för att olika länders kulturella särdrag skall kunna jämföras med varandra, och för att det kulturella utbytet och samarbetet skall kunna effektiviseras. Också den europeiska säkerhets- och samarbetskonferensen framhävde i sitt beslutsdokument betydelsen av att information om

YK:n alaisen Euroopan tilastokonferenssin ja UNESCO:n yhdessä järjestämä ensimmäinen kulttuuritilastokokous pidettiin Genevessä 23.-27.9.1974. Kokous asetti tavoitteeseen laajan ja yhtenäisen kulttuuritilastojärjestelmän aikaansaamisen. UNESCO on tämän jälkeen järjestänyt useita kulttuuritilastoja ja -indikaattoreita käsitteleviä asiantuntijakokouksia. Samoin Euroopan neuvostolla on meneillään erillinen kulttuuritilastoja ja kulttuurin tilinpitoa (cultural accounts) kehitettävä projekti. SEV-mailla on erillinen SEV'in Pysyvän tilastokomission hyväksymä kulttuuritilastollinen perusindikaattorijärjestelmä. Myös SEV-maiden sosiaalitilastojen perusindikaattorijärjestelmään sisältyy useita kulttuuria kuvaavia indikaattoreita, jotka ovat edelleen kehittämistyön kohteena.

Pohjoismaisella tasolla on tilastovirastojen kesken kulttuuritilastoja käsitelty Pohjoismaisessa koulutus- ja kulttuuritilastovalioikunnassa (NUUK:issa). Tarkoitus on järjestää kulttuuritilastoja käsittelevä laajempi seminaari lähitulevaisuudessa. Ruotsi julkaisi vuonna 1973 ensimmäisen kulttuuritilastojulkaisunsa (Siffror om kultur, Kulturstatistisk sammanställning utgiven av Kulturrådet, Utbildningsdepartementet DsU 1973:1). Ruotsin toinen julkaisu ilmestyi vuonna 1977 (Kulturstatistik 1970-1975, Sveriges officiella statistik, Statens Kulturråd och Statistiska Centralbyrån). Norjan vastaava julkaisu ilmestyi vuonna 1976 (Kulturstatistikk 1975, Norges offisielle statistikk A 798, Statistisk Sentralbyrå). Myös Tanskassa ollaan laatimassa ensimmäistä kulttuuritilastojulkaisua.

Suomessa on kulttuuritilastoja koskevaa kehittämistyötä tehty tilastokeskuksessa vuodesta 1972 lähtien. Päämääränä on ollut kokonaisvaltaisen kulttuuritilastojärjestelmän luominen. Kulttuurin käsite on tulkittu muiden pohjoismaiden tapaan laajasti eli taiteen ja tiedonvälityksen lisäksi kulttuuritilastojen kohdealueisiin kuuluu vapaa-ajankäyttöön liittyviä alueita¹⁾. Kehittämistyössä on aktiivisesti osallistuttu kansainväliseen yhteistoimintaan.

Mainittu kulttuuritoimintakomitea katsoi mietinnössään, että olisi mahdollisimman nopeasti luotava sellainen kulttuuritilastojen kehittämisjärjestelmä, jossa tilastokeskuksen suunnittelema kulttuuritilastojärjestelmä muodostaisi pitkän tähtäimen tavoitteen, mutta että käytännön tilastotyö aloitettaisiin nykyisten tilastojen kokoamisella yhteen kulttuuritilastolliseksi vuosikirjaksi. Kulttuuritilastollisen vuosikirjan julkaiseminen voisi siten olla ensimmäinen askel koko kulttuurin kenttää koskevan tilastojärjestelmän luomisessa.

1) Kulttuuritilastojärjestelmän teoreettisia perusteita on esitetty tilastokeskuksessa saatavissa olevassa muistiossa: "Kulttuuritilastojärjestelmän yleishahmotelma, Tapio Kanninen, 17.4.1973, tilastokeskus" tai Kulttuuritoimintakomitean mietinnössä (Komiteamietintö 1974:2, luku IV 5).

de europeiska staternas kultur och kulturella insatser på allt bredare bas sprids till alla befolkningsgrupper.

Statistikkonferensen för Europa, som är underställd FN, och UNESCO höll det första kulturstatistiska mötet i Genève 23.-27.9.1974. Mötet uppställde som sitt mål utarbetandet av ett omfattande och enhetligt kulturstatistiskt system. UNESCO har sedermera arrangerat flera expertmöten, som behandlat kulturstatistik och kulturindikatorer. Europarådet håller likaså på med ett skilt projekt, som har i uppdrag att utveckla kulturstatistik och kulturräkenskaper (cultural accounts). COMECON-länderna har ett skilt system för kulturstatistiska basindikatorer, som godkänts av COMECONs Permanenta statistikkommission. COMECON-ländernas system för socialstatistiska basindikatorer omfattar också flera indikatorer för kultur, som fortfarande håller på att utvecklas.

De nordiska ländernas statistiska byråer har behandlat kulturstatistiken i det Nordiska utskottet för undervisnings- och kulturstatistik (NUUK). Avsikten är att i en nära framtid arrangera ett större möte för behandling av kulturstatistik. Sverige utgav år 1973 sin första kulturstatistiska publikation (Siffror om kultur, Kulturstatistisk sammanställning utgiven av Kulturrådet, Utbildningsdepartementet DsU 1973:1). Sveriges andra publikation utkom år 1977 (Kulturstatistik 1970-1975, Sveriges officiella statistik Statens Kulturråd och Statistiska Centralbyrån). Norges motsvarande publikation utkom år 1976 (Kulturstatistikk 1975, Norges offisielle statistikk A 798, Statistisk Sentralbyrå). Också i Danmark håller man på att utarbeta en första kulturstatistisk publikation.

I Finland har statistikcentralen sedan år 1972 arbetat med utvecklandet av kulturstatistiken. Syftet har varit att skapa ett kulturstatistiskt helhetssystem. Begreppet kultur har liksom i de övriga nordiska länderna tolkats i vid bemärkelse, d.v.s. de kulturstatistiska betraktelseområdena omfattar utom konst och kommunikation även fritidsanvändningen¹⁾. I utvecklingsarbetet har aktivt deltagits i det internationella samarbetet.

Kulturaktivitetskommittén framhöll i sitt betänkande, att man med det snaraste borde uppställa ett system för utvecklande av kulturstatistik, för vilket det kulturstatistiska system som statistikcentralen planerat skulle utgöra målsättningen på lång sikt. Men det praktiska statistikarbetet skulle påbörjas genom att den nuvarande statistiken sammanställs till en kulturstatistisk årsbok. Publiceringen av en kulturstatistisk årsbok kunde sålunda betraktas som det första steget i riktning mot ett statistiksystem för hela kulturfältet.

1) Det kulturstatistiska systemets teoretiska grunder har framlagts i promemorian "Allmänt utkast till ett kulturstatistiskt system, Tapio Kanninen, 17.4.1973, Statistikcentralen", som fås på statistikcentralen, eller "Betänkande avgivet av kulturaktivitetskommittén" (Kommittébetänkande 1974:2, kapitel IV 5).

Tämä julkaisu on laadittu komitean ehdotuksen mukaisesti opetusministeriön päätettyä myöntää varoja kulttuuritilastollisen vuosikirjan tuottamiseen. Opetusministeriö on siten vastannut pääosasta julkaisun kustannuksia.

Julkaisu perustuu erilaisten virastojen, laitosten, järjestöjen ja tutkijoiden keräämään tilastomateriaaliin. Tämä merkitsee sitä, että esitettyjen tilastotaulujen laatutaso vaihtelee.

Julkaisun tiedot on pyritty esittämään havainnollisesti, jolloin kaikkein yksityiskohtaisimmat tiedot on joututtu jättämään pois. Kaikkia mahdollisia kulttuuritilastotietolähteitä ei ole voitu vielä kartoittaa tätä julkaisua varten. Samoin kansainvälisiä vertailuja ei ole saatu mukaan. Toisaalta julkaisun laadinnan yhteydessä suoritetussa haastattelututkimuksessa saatiin tietoja useista kartoittamattomista alueista erityisesti omakohtaisen kulttuuriharrastuksen puolelta. Haastattelututkimus laadittiin soveltuvin osin siten, että tiedot olisivat vertailukelpoisia vuosia 1972-73 koskevan valtion kirjallisuustoimikunnan teettämän tutkimuksen tulosten kanssa (Katarina Eskola: Suomalaisten kulttuuriharrastukset, Valtion taidehallinnon julkaisuja no 7, 1976).

Päätöksiä tämän julkaisun uuden laitoksen laatimisesta ei ole vielä tehty. Tilastokeskus on kiitollinen saadessaan kirjaa koskevia kommentteja ja parannusehdotuksia.

Denna publikation har uppgjorts i enlighet med kommitténs förslag, sedan undervisningsministeriet beslutat bevilja medel för framställningen av en kulturstatistisk årsbok. Undervisningsministeriet har således stått för största delen av publikationskostnaderna.

Publikationen grundar sig på statistiskt material, som samlats av olika ämbetsverk, institutioner, organisationer och forskare. Detta innebär, att de framlagda statistiska tabellerna varierar till kvaliteten.

Avsikten har varit att framlägga uppgifterna i åskådlig form, och därför har det varit nödvändigt att lämna bort de allra mest detaljerade uppgifterna. Alla möjliga kulturstatistiska källor har inte ännu kunnat utredas för denna publikation. Internationella jämförelser har inte heller kunnat medtas. Genom den intervjuundersökning som utfördes i samband med publikationsarbetet erhöles uppgifter om flera områden som inte alls blivit utredda, speciellt sådana som gällde personliga kulturintressen. Intervjuundersökningen uppgjordes i tillämpliga delar så, att uppgifterna vore jämförbara med resultatet av den undersökning som Statens litteraturkommissionen låtit utföra för åren 1972-73 (Katarina Eskola: Finländarnas kulturintressen, Statens konstförvaltnings publikationer nr 7, 1976).

Beslut om uppgörande av en ny upplaga av denna publikation har ännu inte fattats. Statistikcentralen är tacksam för kommentarer och förbättringsförslag till denna bok.

INTRODUCTION

With the increase in leisure and general social welfare, the cultural policy has become the object of increasing interest as a part of the overall social policy. It is, however, very hard to apply a long-term cultural policy, if the available data on the cultural life are scarce and lack co-ordination. For this reason, great importance has been attached to the development of cultural statistics, in order to make more efficient the planning of a cultural policy and to increase the general knowledge of culture among the population.

The Committee on Cultural Activities, which produced its report in 1974 (Committee report 1974:2), wished to speed up the development of cultural statistics. It stated that it was necessary, for a variety of reasons, to produce useful and up-to-date statistics of various cultural phenomena. Statistics of culture were required

- *political decision-makers, parties and organizations, in order to enable them to define the contents of cultural policy and to set their goals,*

- *authorities of the Government and municipal administration of arts, in order to enable them to apply a cultural policy and to plan, co-ordinate, supervise and follow up cultural activities, and*
- *researchers and research institutes as basic material for their scientific research and analyses of cultural activities.*

The Committee further stated that cultural statistics have an important function for the follow-up of cultural activities and the changes and development which have taken place within them, as well as in public discussions. The increasing international co-operation also demands systematic and mutually comparable data of different countries. The drawback to the present statistics is that they lack co-ordination, and that they cover only a small portion of the total field of cultural activities. As regards their use, another drawback to the existing statistics is that they are published in separate bands, or that they are not published at all.

The deficiencies and lack of co-operation in cultural statistics have been seen as a problem on the international level also. In the 1970's several international organizations have adopted the development of cultural statistics into their programmes. It is necessary to produce internationally comparable cultural statistics, if we wish to compare the specific cultural features of different countries and thus to enforce cultural exchanges and co-operation. In its final act the Conference on Security and Co-operation in Europe also stressed the necessity of spreading information about the cultures of the European states and their achievements to all population groups on a wider basis than before.

The Conference of European Statisticians, which is subordinated to the UN, and UNESCO held the first meeting on cultural statistics in Geneva between 23-27.9.1974. The meeting set as its goal a wide and uniform system of cultural statistics. UNESCO has subsequently arranged several expert meetings on cultural statistics and indicators. The Council of Europe has also launched a separate project for the development of cultural statistics and cultural accounts. The COMECON-countries have a separate system of basic indicators for cultural statistics which has been approved of by the Permanent Statistical Commission of the COMECON. The COMECON system of basic indicators for social statistics also includes several cultural indicators, which are still being developed.

The statistical offices of the Nordic countries have treated cultural statistics in their Nordic Committee on Educational and Cultural Statistics (NUUK). They aim at arranging a seminar for cultural statistics on a wider basis in the near future. Sweden issued its first publication on cultural statistics in 1973 (*Siffror on kultur, Kulturstatistisk sammanställning utgiven av Kulturrådet, Utbildningsdepartementet DsU 1973:1*). Their second publication was issued in 1977 (*Kulturstatistik 1970-1975, Sveriges officiella statistik, Statens Kulturråd och Statistiska centralbyrån*). The corresponding Norwegian publication was published in 1976 (*Kulturstatistikk 1975, Norges offisielle statistikk A 798, Statistisk Sentralbyrå*). Denmark is also preparing its first publication of cultural statistics.

The Central Statistical Office of Finland has worked on the development of cultural statistics for Finland since 1972. The aim is to create a total system of

cultural statistics. Like in the other Nordic countries the concept of culture has been interpreted in a wide sense, i.e. the examined areas of cultural statistics include the arts and communication as well as areas relating to the use of leisure¹⁾. For this development work the office has actively participated in international co-operation.

In its report the above Committee on Cultural Activities stated that it was necessary to establish, as soon as possible, a system for the development of cultural statistics which would adopt as its long-term objective the system of cultural statistics planned by the Central Statistical Office. The practical statistical work should be started by assembling available statistics into a yearbook of cultural statistics. The publication of such a yearbook could then be taken as the first step towards establishing a statistical system for the whole field of culture.

This publication has been drawn up in accordance with the committee's proposals, when the Ministry of Education had resolved to grant financial aid for the production of a yearbook of cultural statistics. Thus the greater part of the publication costs have been laid on the Ministry of Education.

The publication is based on statistical material compiled by various offices, institutions, organizations and researchers. For this reason the quality of the statistical tables varies.

In this publication the data have been presented in as readily available a form as possible, and thus the most detailed data have had to be left out. All possible sources of cultural statistics have not yet been surveyed for this publication. The international comparisons have been omitted also. The interview survey which was carried out for this publication provided data on several unsurveyed areas, particularly areas relating to personal cultural activities. The interview survey was in parts planned so as to make the data comparable with the results of a study for 1972-73 sponsored by the State Committee for Literature (Katarina Eskola: *The Cultural Activities of the Finns, Publications of the Government Administration of Arts n:o 7, 1976*).

So far no decision on a new edition of this publication has been passed. The Central Statistical Office is grateful for any comments and proposals for the improvement of this yearbook.

1) The theoretical grounds for the system of cultural statistics have been presented in a memorandum, which is available at the Central Statistical Office: "A general outline for a system of cultural statistics", Tapio Kanninen 17.4.1973, Central Statistical Office of Finland, or in the Report of the Committee on Cultural Activities (Committee report 1974:2, chapter IV 5).

1. TAIDE JA TIEDONVÄLITYS
KONST OCH KOMMUNIKATION
ART AND COMMUNICATION

1.1. MUSIIKKI

Musiikkilohkossa olevat tilastot rajoittuvat pääasias-
sa vakiintuneeseen musiikkikulttuuriin. Kevyestä ja ke-
keilevasta musiikista on ollut vaikeaa saada tilastotie-
toja, minkä vuoksi alue on jouduttu jättämään lähes ko-
konaan pois. Samoin musiikkielämän järjestötoiminnan
kuvaus on jäänyt tästä julkaisusta vielä pois. Yhteen-
vetotietoja -pääluvussa on joitakin tietoja musiikkialan
työntekijöistä ja heidän tuloistaan. Musiikin omakoh-
taista harrastustoimintaa kartoitettiin projektin teke-
mässä kulttuuriharrastustutkimuksessa, jonka tuloksia
on esitetty pääluvussa 8 (taulut 6, 7 ja 8). Haastatte-
lututkimuksessa kysyttiin myös suomalaisten konserttissa-
käyntitiheyttä (taulu 8.2, vrt. tämän luvun taulu 13),
radion ja TV:n musiikkiohjelmien kuuntelua ja katselua
(taulu 8.3, vrt. tämän luvun taulu 14), sekä äänilevyjen
ja kasettien ostoa ja niiden sisältöä (taulut 8.4 ja
8.5). Teatterilohkossa on eräitä tietoja musiikinäy-
telmistä ja oopperasta, kirjastolohkossa on tietoja kir-
jastojen musiikkitoiminnasta ja radio- ja TV-lohkossa
musiikkiohjelmita sekä levysoittimien ja kasettilait-
teiden omistuksesta. Nuorten konserteissa käynnistä on
tietoja pääluvussa 4. Yhteenvetotietoja -pääluvussa on
musiikkia koskevia rahoitus- ja kulutustietoja.

1.1. MUSIC

*The statistics in the music sector are mainly limited
to the established musical culture. It has proved very
hard to obtain statistical data on light and experimen-
tal music, and for this reason the branch has been omit-
ted almost completely. A description of the organization
activities in the music branch has not yet been included
in this publication either. The main chapter summarizing
data includes some data on the number of employees in the
music branch and their salaries. The project which has
compiled this publication investigated personal musical
activities by means of a study of cultural interests,
the most important results of which are presented in main
chapter 8 (tables 6, 7 and 8). The interview survey*

1.1. MUSIK

Statistiken i musiksektorn inskränker sig främst till
den stadgade musikkulturen. Det har varit svårt att få
statistiska uppgifter om underhållnings- och experimen-
tell musik, och därför har området nästan helt bortläm-
nats. Likaså har en beskrivning av organisationsverk-
samheten i musikbranschen ännu uteblivit ur denna publi-
kation. I huvudkapitel sammanfattande uppgifter ingår
en del uppgifter om antalet arbetstagare i musikbransch-
en och deras inkomster. Det personliga musikintresset
utreddes av projektet genom en undersökning av kultur-
intressen. De främsta resultaten har framlagts i huvud-
kapitel 8 (tabellerna 6, 7 och 8). Genom intervjuunder-
sökningen utreddes också hur ofta finländarna går på
konsert (tabell 8.2, jfr tabell 13 i detta kapitel),
lyssnande och tittande på musikprogram i radio och tv
(tabell 8.3, jfr tabell 14 i detta kapitel), samt köp av
skivor och kassetter och deras innehåll (tabellerna 8.4
och 8.5). Teatersektorn omfattar en del uppgifter om
musikkådespel och opera, bibliotekssektorn innehåller
uppgifter om bibliotekens musikverksamhet, och sektorn
radio och tv innehåller uppgifter om musikprogram samt
innehav av skivspelare och kasettapparater. I huvudka-
pitel 4 framläggs uppgifter om ungdomens konsertbesök.
I huvudkapitel sammanfattande uppgifter framläggs upp-
gifter om finansiering och konsumtion i anslutning till
musik.

*revealed how often the Finns go to concerts (table 8.2,
cf table 13 of this chapter), listening to and watching
of music programmes on radio and television (table 8.3,
cf table 14 of this chapter), and purchase of records
and cassettes and their contents (tables 8.4 and 8.5).
The theatre sector includes some data on musical plays
and opera, the library sector includes data on the musi-
cal activities of libraries, and the sector radio and
television includes data on musical programmes as well
as ownership of record-players and cassette machines.
Main chapter 4 presents data on young people's visits to
concerts. Main chapter summarizing data presents data
on financing and consumption relating to music.*

ORKESTERIT JA OÖPERA
ORKESTRAR OCH OPERA
ORCHESTRAS AND OPERA

Taulu 1.1.1. SINFONIAORKESTEREIDEN¹⁾ JULKISET ESIINTYMISET LÄÄNEITTÄIN VUOSINA 1971-76
Tabell 1.1.1. SYMFONIORKESTRARS¹⁾ OFFENTLIGA UPPTRÄDANDEN LÄNSVIS ÅREN 1971-76
Table 1.1.1. PUBLIC PERFORMANCES OF SYMPHONY ORCHESTRAS¹⁾ BY PROVINCE IN 1971-76

Lääni - Län - Province	Esiintymisiä ²⁾ - Upptredanden ²⁾ - Performances					Teatteriesiintymisiä - Teaterupp- trädanden - Theatre performances					Orkestereita Orkestrar Orchestras	
	1971/72	1972/73	1974 ³⁾	1975	1976	1971/72	1972/73	1974 ³⁾	1975	1976	1975	1976
Uudenmaan ⁴⁾ - Nylands ⁴⁾	117	130	146	161	163	-	9	-	-	-	6	6
Turun ja Porin - Åbo och Björneborgs.	95	80	111	144	117	106	60	68	101	63	2	2
Hämeen - Tavastehus	216	254	255	225	224	133	131	5	80	143	5	5
Kymen - Kymmene	115	122	165	167	159	78	88	77	56	78	4	4
Mikkelin - S:t Michels	64	69	38	47	65	-	-	-	-	-	2	2
Pohjois-Karjalan - Norra Karelen	49	38	11	21	21	-	27	8	53	-	1	1
Kuopion - Kuopio	105	115	107	83	101	61	14	59	12	-	2	2
Keski-Suomen - Mellersta Finland	57	77	62	91	84	46	-	42	9	29	1	1
Vaasan - Vasa	75	52	66	113	95	-	42	17	56	-	4	4
Oulun - Uleåborgs	58	57	67	85	83	-	14	4	-	-	1	1
Lapin ⁵⁾ - Lapplands ⁵⁾	16	-	..	1
Koko maa - Hela Riket - Whole country	951	994	1028	1137	1128	424	385	280	367	313	28	29

- 1) Valtion ja kunnan tukea saavat, säännöllistä konserttitoimintaa harjoittavat (vähintään 2 konserttia vuodessa) orkesterit, jotka kuuluvat Suomen Sinfoniaorkesterit r.y:een - Medlemsorkestrar av Finlands Symfoniorkestrar rf, vilka erhåller stats- och kommununderstöd och idkar regelbunden konsertverksamhet (minst 2 konserter i året) - Member orchestras of Association of the Finnish Symphony Orchestras rs, which receive government and municipal subsidies and give regular concerts (at least twice a year)
- 2) Konsertteja, tilaus- ja oopperaesintymisiä - Konserter, beställda och operaupptredanden - Concerts, performances by requisition and for opera
- 3) Tilastointiajanjakso muuttunut konserttikaudesta kalenterivuodeksi - Statistikperioden förändrats från konsertsäsong till kalenderår - Statistical period changed from concert season to calendar year
- 4) Ei sisällä Kansallisoopperan orkesteria - Omfattar inte Nationaloperans orkester - Does not include the orchestra of the National Opera
- 5) Rovaniemen orkesterista ei ole tietoja käytettävissä ajanjaksolta 1971/72-1975, koska se liittyi Suomen Sinfoniaorkesterit r.y:een vasta vuoden 1975 aikana - Uppgifter om Rovaniemi orkester finns inte tillgängliga från perioden 1971/72-1975, då den anslöt sig till Finlands Symfoniorkestrar rf först under år 1975 - Data for the orchestra of Rovaniemi are not available from period 1971/72-1975, since it only joined the Association of the Finnish Symphony Orchestras rs during 1975.

Taulu 1.1.2. SINFONIAORKESTEREIDEN¹⁾ JULKISTEN ESIINTYMISTEN YLEISÖ LÄÄNEITTÄIN VUOSINA 1971-75
 Tabell 1.1.2. PUBLIK VID SYMFONIORKESTRARS¹⁾ OFFENTLIGA UPPTÄDANDEN LÄNSVIS ÅREN 1971-75
 Table 1.1.2. AUDIENCES AT PUBLIC PERFORMANCES OF SYMPHONY ORCHESTRAS¹⁾ BY PROVINCE IN 1971-75

Lääni - Län - Province	Yleisöä esiintymisissä ²⁾ - Publik vid uppträdanden ²⁾ - Audience at performances ²⁾				Kuulijoita/100 as. Åhörare/100 inv. Listeners/100 inh.	
	1971-72	1972-73	1974 ³⁾	1975	1971-72	1975
Uudenmaan ⁴⁾ - Nylands ⁴⁾	109 000	120 400	136 800	149 600	10.6	13.7
Turun ja Porin - Åbo och Björneborgs .	61 800	44 900	59 500	66 700	9.1	9.6
Hämeen - Tavastehus	83 900	104 000	113 300	105 900	13.1	16.1
Kymen - Kymmene	43 400	52 900	65 600	71 000 ⁵⁾	12.6	20.5 ⁵⁾
Mikkelin - S:t Michels	18 800	19 400	11 500	14 800	8.6	7.0
Pohjois-Karjalan - Norra Karelen	11 000	11 600	4 000	4 400	6.0	2.5
Kuopion - Kuopio	38 500	36 400	39 200	31 000	15.1	12.4
Keski-Suomen - Mellersta Finland	20 600	24 000	19 000	29 900	12.6	12.4
Vaasan - Vasa	18 400	12 600	24 600	44 200	4.3	10.4
Oulun - Uleåborgs	22 400	25 100	24 400	34 800	8.7	8.6
Lapin ⁶⁾ - Lapplands ⁶⁾
Koko maa - Hela riket - Whole country	427 800	451 300	497 900	552 300	9.2	11.7

1) Ks. taulun 1.1.1. alaviite 1. - Se tabell 1.1.1. fotnot 1. - See table 1.1.1. footnote 1.

2) Ei sisällä teatteriesiintymisiä. - Omfattar inte teateruppträdanden. - Does not include theatre performances.

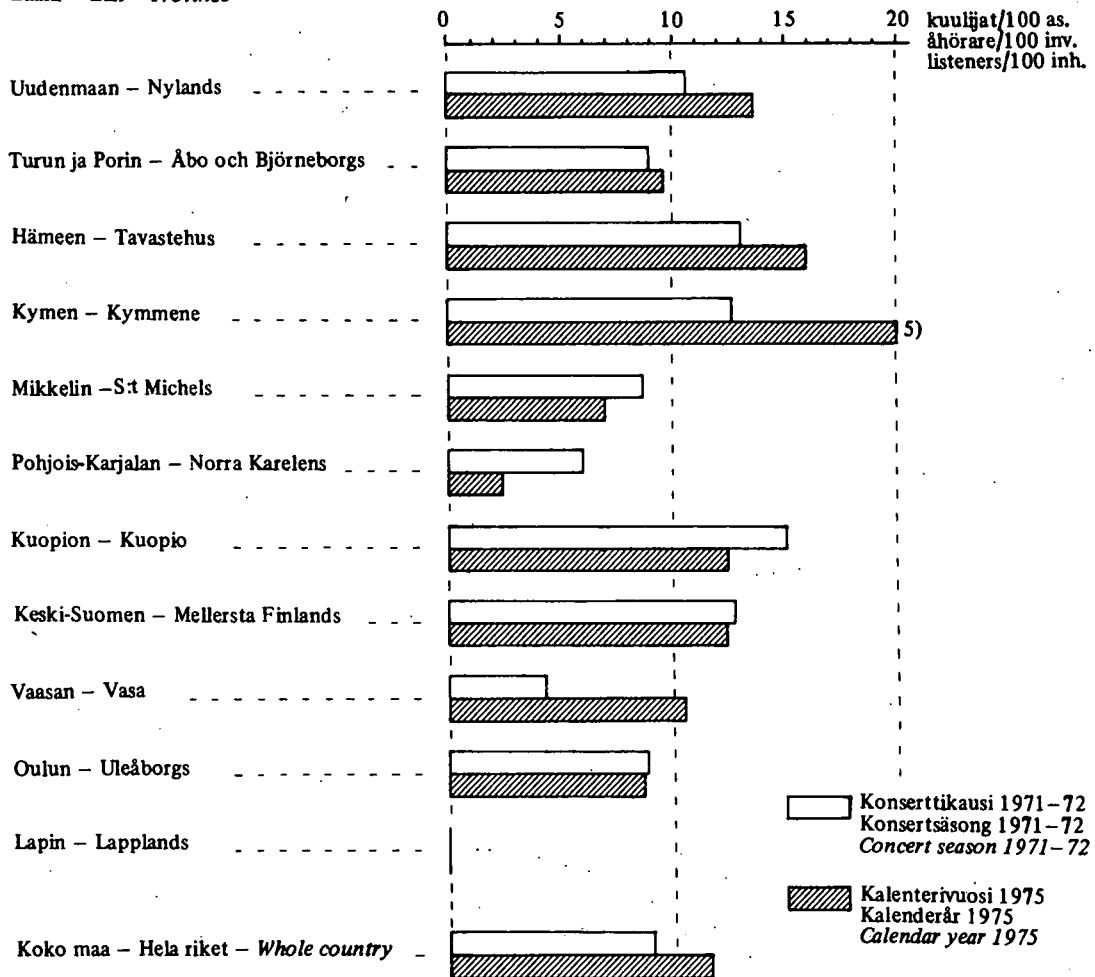
3) Tilastointiajanjakso muuttunut konserttikaudesta kalenterivuodeksi. - Statistikperioden förändrats från konsertsäsong till kalenderår. - Statistical period changed from concert season to calendar year.

4) Ei sisällä Kansallisoopperan orkesterin esiintymisiä. - Omfattar inte Nationaloperans orkesters uppträdanden. - Does not include performances by the orchestra of the National Opera.

5) Mukana kaksi suurta puistokonserttia. - Omfattar två stora parkkonserter. - Including two big park concerts.

6) Ks. taulun 1.1.1. alaviite 5. - Se tabell 1.1.1. fotnot 5. - See table 1.1.1. footnote 5.

Lääni - Län - Province



Taulu 1.1.3. SINFONIAORKESTEREIDEN¹⁾ ANTAMAT ERITYYPISET KONSERTIT JA NIIDEN KUULIJAT ORKESTEREITTAIN VUONNA 1975
 Tabell 1.1.3. OLIKA TYPER AV KONSERTER GIVNA AV SYPHONORKESTRARNA¹⁾ OCH DERAS PUBLIK ÅR 1975 ENLIGT ORKESTER
 Table 1.1.3. VARIOUS TYPES OF CONCERTS GIVEN BY SYMPHONY ORCHESTRAS¹⁾ AND THEIR AUDIENCES IN 1975 BY ORCHESTRA

Orkesteri Orchestra	Konsertit - Konserter - Concerts													
	Sinfonia - Symfoni - Symphony			Koulu - Skol - School			Viihde - Underhållnings- Light music			Muut - Övriga - Others			Yhteensä - Summa - Total	
	Kpl St Nr	Kuulijoi- ta Publik Audience	Kuulijoi- ta/kon- sertti Publik/ Audience/ concert	Kpl St Nr	Kuulijoi- ta Publik Audience	Kuulijoi- ta/kon- sertti Publik/ Audience/ concert	Kpl St Nr	Kuulijoi- ta Publik Audience	Kuulijoi- ta/kon- sertti Publik/ Audience/ concert	Kpl St Nr	Kuulijoi- ta Publik Audience	Kuulijoi- ta/kon- sertti Publik/ Audience/ concert	Kpl St Nr	Kuulijoi- ta Publik Audience
Helsingin - Helsingfors	41	62 500	1 520	-	-	3	4 000	1 330	3	500	170	47	67 000	1 430
Radion sinfoniaorkesteri - Radiens symfoniorkester - Symphony orchestra of Finnish Broadcasting Corporation	18	26 700	1 480	7	4 000	570	-	-	3	2 900	970	28	33 600	1 200
Tampereen - Tammerfors	33	19 700	600	14	4 500	320	7	4 800	8	2 700	340	62	31 700	510
Turun - Åbo	38	26 600	700	3	900	300	7	5 300	8	2 300	290	56	35 100	630
Oulun - Uleåborgs	22	7 800	350	29	11 700	400	5	2 400	7	2 400	340	63	24 300	390
Lahten - Lahtis	27	11 200	410	38	20 500	540	21	11 200	3	700	230	89	43 600	490
Kuopion - Kuopio	8	1 800	230	35	16 700	480	10	1 800	15	4 500	300	68	24 800	360
Jyväskylän	21	5 200	250	18	6 000	330	5	2 200	15	4 600	310	59	18 000	310
Joensuu	6	900	150	4	1 200	300	3	1 000	8	1 200	150	21	4 300	200
Kotkan	10	2 800	280	10	3 300	330	10	3 600	8	3 300	410	38	13 000	340
Kouvolan	8	3 100	390	7	5 100	730	14	6 600	6	11 400(2)	1 900	35	26 200	750
Porin - Björneborgs	10	2 300	230	17	6 500	380	5	1 900	11	2 500	230	43	13 200	310
Savonlinnan - Nyslotts	4	300	80	-	-	-	2	900	6	1 900	320	12	3 100	260
Vaasan - Vasa	8	4 400	550	20	6 900	350	8	3 500	6	2 500	420	42	17 300	410
Amatööriestieri ³⁾ - Amatörorkesteri ³⁾ - Amateur orchestra ³⁾	47	11 700	250	61	25 600	420	35	10 300	47	14 200	300	190	61 800	330
Yhteensä - Summa - Total ...	301	187 200	620	263	112 700	430	135	59 500	440	154	57 500	853	416 800	490
Maakuntakonserttien osuus - Landsortskonsertternas an- del - Proportion of provincial concerts % ...	20.3	22.1	17.7	24.7	..	21.3

1) Ks. taulun 1.1.1. alaviite 1. - Se tabell 1.1.1. fotnot 1. - See table 1.1.1. footnote 1.

2) Mukana kaksi suurta puistokonserttia - Omfattar två stora parkkonserter - Including two big park concerts

3) Hyvinkään, Hämeenlinnan, Imatran, Keravan, Kokkolan, Lappeenrannan, Lohjan, Mikkelin, Pietarsaaren, Riihimäen, Seinäjoen, Valkeakosken, Vantaan ja Varkauden orkesterit - Hyvings, Tavastehus, Imatra, Kervo, Gamla Karleby, Villmanstrands, Lojo, St Michels, Jakobstads, Riihimäki, Östermyra, Valkeakoski, Vanda och Varkaus orkestrar - The orchestras of Hyvinkää, Hämeenlinna, Imatra, Kerava, Kokkola, Lappeenranta, Lohja, Mikkelä, Pietarsaari, Riihimäki, Setnäjoki, Valkeakoski, Vantaa and Varkaus

Taulu 1.1.4. SINFONIAORKESTEREIDEN¹⁾ ESIINTYMISTULOT, AVUSTUKSET JA SOITTAJIEN MÄÄRÄ VUONNA 1975
 Tabell 1.1.4. SYMFONIORKESTRARNAS¹⁾ KONSERTINTÄKTER, UNDERSTÖD OCH ANTAL MUSIKANTER ÅR 1975
 Table 1.1.4. CONCERT RECEIPTS OF SYMPHONY ORCHESTRAS¹⁾, SUBSIDIES AND NUMBER OF MUSICIANS IN 1975

Orkesteri - Orkester - Orchestra	Esiintymistulot Konsertintäkter Concert receipts	Kunnan avustus Kommununderstöd Municipal subsidy	Valtion avustus Statsunderstöd Government subsidy	Tulot yhteensä = menot Summa intäkter = utgifter Receipts total = expenditure	Soittajia - Musikanter - Musicians	
					Yhteensä Summa Total	Päätoimisia I huvudsyssla Principal occupation
mk					kpl - st - nr	
Helsingin - Helsingfors Radion sinfoniaorkesteti - Radions symfoni- orkester - <i>Symphony orchestra of Finnish Broadcasting Corporation</i>	598 439	4 567 870	90 000	5 256 309	95	95
Tampereen - Tammerfors.	-	-	-	-	90	90
Turun - Åbo	116 038	2 546 843	164 000	2 826 881	59	57
Oulun - Uleåborgs	193 810	2 277 814	164 000	2 635 624	60	59
Lahden - Lahtis	40 455	1 449 937	154 000	1 644 392	41	36
Kuopion	102 818	1 749 912	134 000	1 986 730	38	32
Jyväskylän	53 991	1 240 770	104 000	1 398 761	44	29
Joensuun	57 801	1 012 687	99 000	1 169 488	26	22
Kotkan	55 914	250 000	36 000	341 914	29	6
Kouvolan	101 146	546 489	52 500	718 135	44	13
Porin - Björneborgs ...	59 702	582 113	37 500	679 315	50	4
Savonlinnan - Nyslotts.	29 602	911 220	37 500	978 322	38	18
Vaasan - Vasa	20 643	166 000	35 000	221 643	21	4
Amatööriorkesterit ²⁾ - Amatörorkestrar ²⁾ - Amateur orchestras ²⁾ .	28 139	1 267 604	35 000	1 334 743	33	13
Yhteensä - Summa - Total	1 598 770	19 579 843	1 413 800	22 602 213	1 215	485
	7.1	86.6	6.3	100.0		

1) Ks. taulun 1.1.1. alaviite 1 - Se tabell 1.1.1. fotnot 1 - See table 1.1.1. footnote 1

2) Ks. taulun 1.1.3. alaviite 3 - Se tabell 1.1.3. fotnot 3 - See table 1.1.3. footnote 3

Taulu 1.1.5. SUOMEN KANSALLISOOPERAN NÄYTÄNNÖT JA NIIDEN YLEISÖMÄÄRÄT VUOSINA 1971-75
 Tabell 1.1.5. FINLANDS NATIONALOPERAS FÖRESTÄLLNINGAR OCH DERAS PUBLIK ÅREN 1971-75
 Table 1.1.5. PERFORMANCES OF THE FINNISH NATIONAL OPERA AND AUDIENCES IN 1971-75

Vuosi År Year	Näytännöt omilla tiloissa Föreställningar i egen salong Performances in own hall						Vierailunäytännöt muualla Besöksföreställningar på annan ort Visiting performances in other places					Yleisö ²⁾ yhteensä ²⁾ Publik ²⁾ inalles ²⁾ Audience total ²⁾
	Oopperat Operor Operas	Baletit Baletter Ballets	Operetit Operet- ter Musical comedies	Muut ¹⁾ övriga ¹⁾ Others ¹⁾	Yhteensä Summa Total	Yleisö ²⁾ yhteensä ²⁾ Publik ²⁾ inalles ²⁾ Audience total ²⁾	Oopperat Operor Operas	Baletit Baletter Ballets	Muut ¹⁾ övriga ¹⁾ Others ¹⁾	Yhteensä Summa Total	Yleisö ²⁾ yhteensä ²⁾ Publik ²⁾ inalles ²⁾ Audience total ²⁾	
1971	103	60	24	-	187	80 604	2	2	-	4	1 726	82 330
1972	87	84	30	-	201	85 499	-	-	-	-	-	85 499
1973	108	66	38	5	217	93 406	-	6	-	6	3 084	96 490
1974	118	74	8	13	213	92 201	3	18	1	22	8 784	100 985
1975	119	124 ³⁾	31	3	277	110 179	9	80	3	92	32 589	142 768

1) Lauluiltoja yms. - Sångaftnar o.dyl. - Evenings with song etc.

2) Sisältää myös vapaaliput - Omfattar också frilbiljetter - Including free tickets also

3) Vuonna 1975 oli käytössä myös pieni näyttämö Hakaniemessä - År 1975 var också lilla scenen i Hagas bruk -
 In 1975, the minor stage in Hakaniemi was also in use

Taulu 1.1.6. SUOMEN KANSALLISOOPERAN TULOT VUOSINA 1971-75
 Tabell 1.1.6. FINLANDS NATIONALOPERAS INTÄKTER ÅREN 1971-75
 Table 1.1.6. RECEIPTS OF THE FINNISH NATIONAL OPERA IN 1971-75

Vuosi År Year	Raha-arpajais- tulot ¹⁾ Inkomster av penninglotteriet ¹⁾ Receipts from ¹⁾ State lottery		Muu valtion avustus Annat statsunder- stöd Other Government subsidy		Helsingin kaupun- gin avustus Helsingfors stads understöd Subsidy from the city of Helsinki		Pääsylipputulot Biljettinkomster Receipts from tickets		Tulot yhteensä ²⁾ Summa intäkter ²⁾ Receipts total ²⁾		Julkiset avustuk- set pääsylippua kohti ³⁾ Offentliga under- stöd per biljett ³⁾ Public subsidies per ticket ³⁾
	milj. mk mill. Fmk	%	milj. mk mill. Fmk	%	milj. mk mill. Fmk	%	milj. mk mill. Fmk	%	milj. mk mill. Fmk	%	
1971	2,35	35	2,80	42	0,68	10	0,83	13	6,66	100	70,80
1972	2,17	28	4,00	52	0,70	9	0,85	11	7,72	100	80,33
1973	2,22	24	5,03	55	0,75	8	1,17	13	9,17	100	82,92
1974	2,28	20	7,18	64	0,83	7	0,96	9	11,25	100	101,87
1975	2,68	18	10,20	67	0,94	6	1,44	9	15,26	100	96,81

1) Ooppera on saanut 17 % Finanssilaitos Oy:n toimiluvan perusteella suoraan raha-arpajaisten voittovaroista. - På basen av Finansinstitut Ab:s licens har Operan fått 17 % direkt ur penninglotteriets vinster. - On the basis of the licence of Finanssilaitos Oy, the opera has received 17 % directly from the profit funds of the State lottery.

2) Tulot vastaavat miltei menoja, tosin vuonna 1975 menot olivat 16,48 milj. mk. - Intäkterna motsvarar nästan utgifterna; år 1975 var utgifterna visserligen 16,48 milj. mk. - Receipts nearly equal expenditure; but in 1975 expenditure amounted to 16,48 mill. Fmk.

3) Pääsylippujen lukumäärässä ovat mukana myös vapaaliput. - Antalet biljetter omfattar också fribiljetter. - The number of tickets includes free tickets also.

Taulu 1.1.7. VARUSKUNTASOITTOKUNTIEN ESIINTYMISET JA SOITTAJAT VUONNA 1975
 Tabell 1.1.7. MILITÄRMUSIKKÄRERS UPPTRÄDANDEN OCH MUSIKANTER ÅR 1975
 Table 1.1.7. PERFORMANCES AND MUSICIANS OF MILITARY BANDS IN 1975

Varuskuntasoihtokunta Militärmusikkår Military band	Esiintymiset - Uppträdanden - Performances				Soittajat - Musikanter - Musicians		
	Paraatit ja marssisoitot Parader och marscher Parades and marches	Konsertit, juhlat Konserter, fester Concerts, festivals	Kirkoll. työn tilaisuuudet, hautajaiset Kyrkliga till- ställningar, begravningar Events organ- ised by the church, funerals	Yhteensä Summa Total	Ammatti- musikot Yrkes- musikanter Profes- sional musicians	Soitto- oppilaat Elever Pupils	Yhteensä Summa Total
Dragövikin	94	75	37	206	15	12	27
Haminan - Fredrikshamn	23	128	88	239	15	12	27
Helsingin - Helsingfors	137	207	162	506	43	35	78
Hämeenlinnan - Tavastehus	29	162	139	330	15	12	27
Kajaanin - Kajana	37	114	53	204	15	12	27
Kontiorannan	16	140	96	252	15	12	27
Kouvolan	20	131	57	208	15	12	27
Lahden - Lahtis	34	136	159	329	15	12	27
Lappeenrannan - Villmanstrand.	29	144	36	209	15	12	27
Mikkelin - S:t Michel	33	107	36	176	15	12	27
Niinisalon	28	124	48	200	15	12	27
Oulun - Uleåborg	27	115	79	221	15	12	27
Rovaniemen	19	155	30	204	15	12	27
Turun - Åbo	21	187	156	364	15	12	27
Vaasan - Vasa	22	151	101	274	15	12	27
Yhteensä - Summa - Total	569	2 076	1 277	3 922 ¹⁾	253	203	456

1) Lisäksi oli 1-4 miehen esiintymisiä yhteensä 1 458 kpl - Dessutom 1-4-manna uppträdanden sammanlagt 1 458 st -
 In addition, performances by 1-4 men 1 458 in all.

ÄÄNITTEIDEN TUOTANTO JA MYNTI
 PRODUKTION OCH FÖRSÄLJNING AV FONOGRAM
 PRODUCTION AND SALES OF PHONOGRAMS

Taulu 1.1.8. ÄÄNILEVYJEN JA KASSETTIEN NIMIKKEITTÄINEN TUOTANTO SUOMESSA VUOSINA 1970-76 (kuusi suurinta yritystä¹⁾)
 Tabell 1.1.8. PRODUKTION AV SKIVOR OCH KASSETTER ENLIGT TITLAR I FINLAND ÅREN 1970-76 (de sex största företagen¹⁾)
 Table 1.1.8. PRODUCTION OF RECORDS AND CASSETTES IN FINLAND IN 1970-76 (the six largest enterprises¹⁾)

	1970	1971	1972	1973	1974	1975	1976
Single-levyt²⁾ - Single-skivor²⁾ - Singles²⁾							
Finnlevy	62	59	66	60	39	41	51
Scandia	36	43	25	27	25	24	21
EMI	39	43	54	30	18	24	20
PSO	40	31	31	12	10	20	15
Love Records	37	8	27	21	36	41	40
Discophon	14	15	9	8	18	24	5
Yhteensä - Summa - Total	228	199	212	158	146	174	152
Lp-levyt - Lp-skivor - LP's							
Finnlevy	73	64	87	52	41	78	66
Scandia	41	17	20	28	18	19	21
EMI	26	37	28	32	17	28	22
PSO	29	39	34	26	28	33	27
Love Records	25	27	32	22	20	27	56
Discophon	11	15	8	19	15	19	12
Yhteensä - Summa - Total	205	199	209	179	139	204	204
Kasetit³⁾ - Kassetter³⁾ - Cassettes³⁾							
Finnlevy	34	129	70	75	74	73	49
Scandia	-	-	-	21	18	22	21
EMI	28	36	52	23	12	24	23
PSO	3	66	40	19	22	26	24
Love Records	-	14	23	20	15	19	45
Discophon	16	37	27	26	15	22	14
Yhteensä - Summa - Total	81	282	212	184	156	186	171

- 1) Kuuden suurimman yrityksen tuotanto muodostaa noin 70 % maan kokonaistuotannosta - De sex största företagens produktion utgör omkring 70 % av landets totalproduktion - The production of the six largest enterprises constitutes some 70 % of the total production of the country
- 2) Lukuihin sisältyy julkaistut muutamat ep-levyt - Siffrorna omfattar de några få producerade Ep-skivorna - The figures include the few EP's produced
- 3) Tavalliset ja stereo-8-kasetit (1976 ei sis. stereo-8-kasetteja) - Vanliga och stereo-8-magnetofonkassetter (1976 exkl. stereo-8-magnetofonkassetter) - Ordinary and stereo-8-cassette tapes (1976 excl. stereo-8-cassette tapes)

Taulu 1.1.9. ÄÄNILEVYJEN JA KASSETTIEN MYNTI¹⁾ VUOSINA 1961-76
 Tabell 1.1.9. FÖRSÄLJNINGEN¹⁾ AV GRAMOFONSKIVOR OCH KASSETTER ÅREN 1961-76
 Table 1.1.9. SALES¹⁾ OF GRAMOPHONE RECORDS AND CASSETTES IN 1961-76

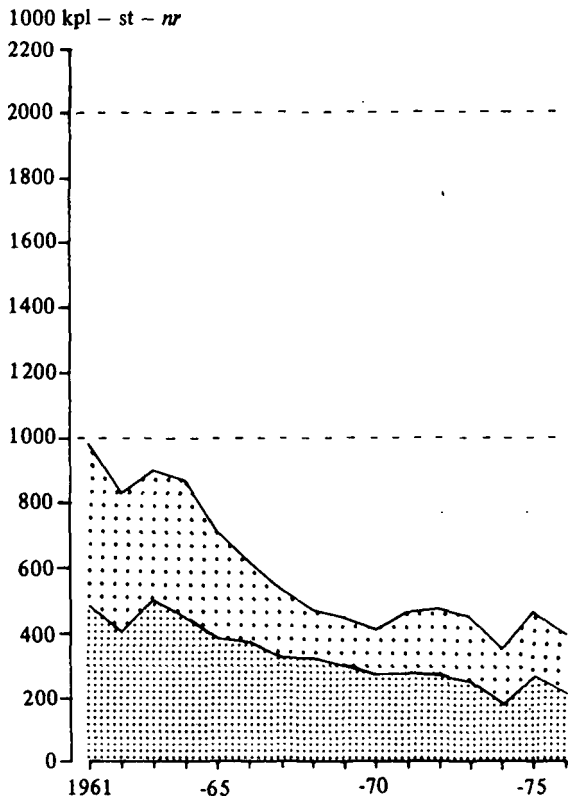
Vuosi År	Singlet ja Ep-levyt Singler och Ep-skivor Singles and Ep's			Lp-levyt Lp-skivor LP's			Kasetit ja stereo-8-nauhat Kassetter och stereo-8- magnetofonband Cassettes and stereo-8-tapes			Yhteensä Summa Total		
	Kotim. Inhemiska Finnish	Ulkom. Utländska Foreign	Yhteensä ²⁾ Summa ²⁾ Total ²⁾	Kotim. Inhemiska Finnish	Ulkom. Utländska Foreign	Yhteensä Summa	Kotim. Inhemiska Finnish	Ulkom. Utländska Foreign	Yhteensä Summa	Kotim. Inhemiska Finnish	Ulkom. Utländska Foreign	Yhteensä Summa
	1000 kpl - st - nr											
1961 ...	477	507	984 ³⁾	7	57	64	484	564	1048
1965 ...	386	324	710	27	145	172	413	469	882
1970 ...	269	139	408 ³⁾	195	555	750	48	66	114	512	760	1272
1971 ...	277	195	472	343	835	1178	227	191	418	847	1221	2068
1972 ...	274	203	477	424	1045	1469	392	343	735	1090	1591	2681
1973 ...	246	205	451	516	1071	1587	540	408	948	1302	1684	2986
1974 ...	188	185	373	556	1057	1613	569	411	980	1313	1653	2966
1975 ...	270	193	463 ³⁾	834	1099	1933	1034	526	1560	2138	1818	3956
1976 ...	216	180	396	993	1171	2164	1505	579	2084	2714	1930	4644
	%											
1961 ...	48.5	51.5	100.0	10.9	89.1	100.0	46.2	53.8	100.0
1965 ...	54.4	45.6	100.0	15.7	84.3	100.0	46.8	53.2	100.0
1970 ...	65.9	34.1	100.0	26.0	74.0	100.0	42.1	57.9	100.0	40.3	59.7	100.0
1971 ...	58.7	41.3	100.0	29.1	70.9	100.0	54.3	45.7	100.0	41.0	59.0	100.0
1972 ...	57.4	42.6	100.0	28.9	71.1	100.0	53.3	46.7	100.0	40.7	59.3	100.0
1973 ...	54.5	45.5	100.0	32.5	67.5	100.0	57.0	43.0	100.0	43.6	56.4	100.0
1974 ...	50.4	49.6	100.0	34.5	65.5	100.0	58.1	41.9	100.0	44.3	55.7	100.0
1975 ...	58.3	41.7	100.0	43.1	56.9	100.0	66.3	33.7	100.0	54.0	46.0	100.0
1976 ...	54.5	45.5	100.0	45.9	54.1	100.0	72.2	27.8	100.0	58.4	41.6	100.0

- 1) Sisältää äänilevytuottajat r.y:n kuuluvien jäsentuottajien tuonin ja myynnin, n. 80-90 % kaikista - Omfattar import och försäljning genom medlemsproducenter av Skivproducenternas förening, c. 80-90 % av alla - Includes imports and sales by member producers of the Finnish National Group of IFPI, c. 80-90 % of all.
- 2) Raha-automaattiyhdistys ostaa vuosittain n. 180 000 singleä - Penningautomatföreningen köper årligen omkring 180 000 single-skivor. - The Slot Machine Association buys some 180 000 singles a year.
- 3) Ep-levyjen osuus laskenut nopeasti; 1961 myytiin 220 000, 1970 72 000 ja 1975 enää 1 600 kappaletta - Ep-skivornas andel har minskat snabbt; år 1961 såldes 220 000, år 1970 72 000 och år 1975 endast 1 600 st - The proportion of EP's has diminished rapidly; the sales were 220 000 in 1971, 72 000 in 1970 and only 1 600 in 1975

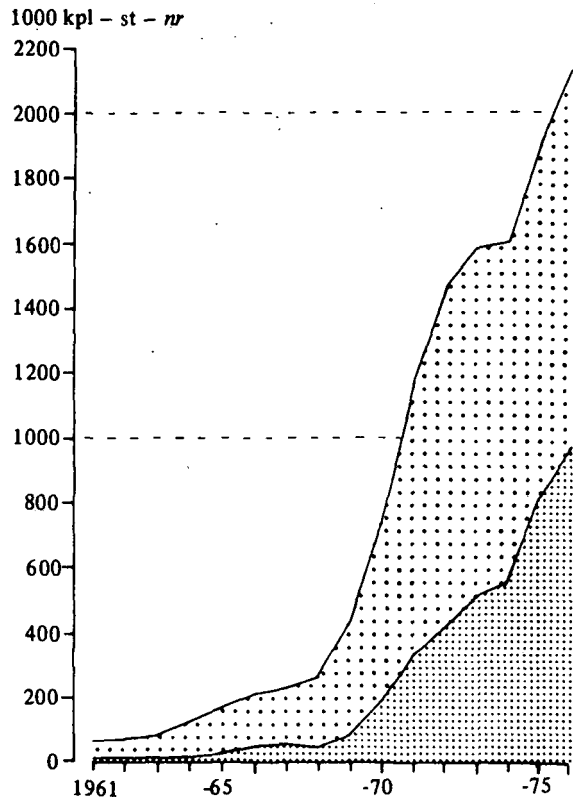
Kuvio seur. sivulla - Figuren på följande sida - Figure on the following page

1.1.9. jatk. - forts. - cont.

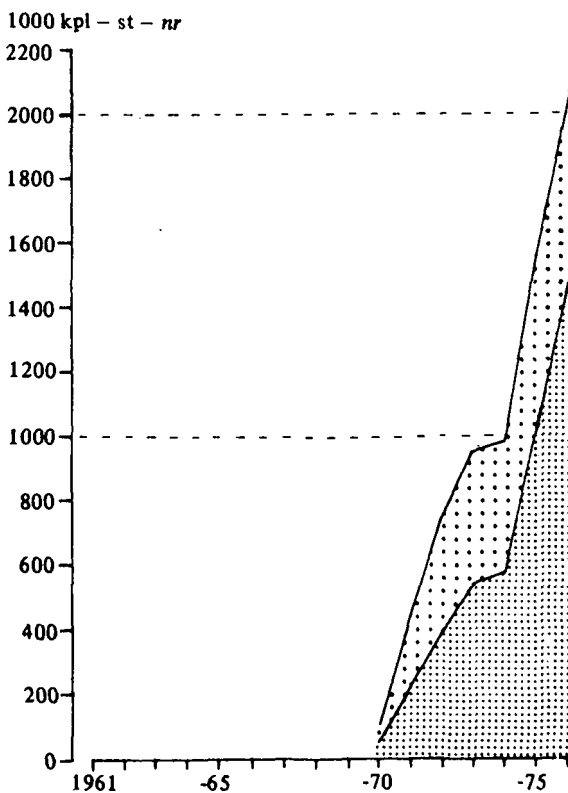
Single- ja Ep-levyjen myynti
Försäljningen av single- och Ep-skivor
Sales of singles and Ep's



Lp-levyjen myynti
Försäljningen av Lp-skivor
Sales of LP's



Kasettien ja stereo-8-nauhojen myynti
Försäljningen av kassetter och stereo-8-magnetofonband
Sales of cassettes and stereo-8-tapes



 Ulkomaiset
Utländska
Foreign
 Kotimaiset
Inhemiska
Finnish

Taulu 1.1.10. ÄÄNILEVYJEN JA KASSETTIEN MYYNNIN¹⁾ ARVO VUOSINA 1971-76
 Tabell 1.1.10. VÄRDET AV FÖRSÄLJNINGEN¹⁾ AV SKIVOR OCH KASSETTER ÅREN 1971-76
 Table 1.1.10. THE VALUE OF THE SALES¹⁾ OF RECORDS AND CASSETTES IN 1971-76

Vuosi År Year	Äänilevyt - Skivor - Records			Kasetit ²⁾ - Kassetter ²⁾ - Cassettes ²⁾			Äänilevyt ja kasetit yhteensä Skivor och kassetter inalles Records and cassettes total		
	Kotim. Inhemiska Finnish	Ulkom. Utländska Foreign	Yhteensä Summa Total	Kotim. Inhemiska Finnish	Ulkom. Utländska Foreign	Yhteensä Summa Total	Kotim. Inhemiska Finnish	Ulkom. Utländska Foreign	Yhteensä Summa Total
milj. mk - mill. Fmk									
1971	9,1	17,7	26,8	5,9	5,0	10,9	15,0	22,7	37,7
1972	10,8	21,6	32,4	9,8	8,5	18,3	20,6	30,1	50,5
1973	13,6	25,1	38,7	14,2	10,9	25,1	27,8	36,0	63,8
1974	15,0	28,2	43,2	15,9	12,4	28,3	30,9	40,6	71,5
1975	24,0	29,7	53,7	29,5	15,6	45,1	53,5	45,3	98,8
1976	31,1	34,3	65,4	44,1	18,6	62,7	75,2	52,9	128,1

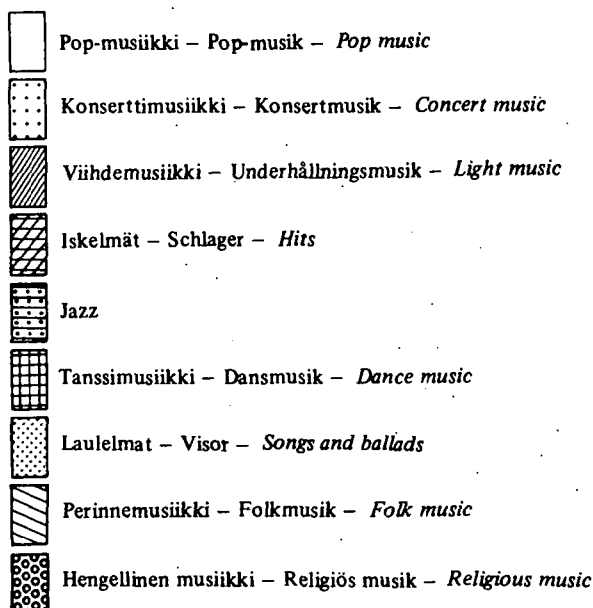
1) Ks. taulun 1.1.9. alaviite 1 - Se tabell 1.1.9. fotnot 1 - See table 1.1.9. footnote 1

2) Sisältää tavalliset ja stereo-8-kasetit (1976 ei sis. stereo-8-kasetteja) - Omfattar vanliga och stereo-8-magnetofonkassetter (1976 exkl. stereo-8-magnetofonkassetter) - Includes ordinary and stereo-8-cassette tapes (1976 excl. stereo-8-cassette tapes)

Taulu 1.1.11. ÄÄNITENIMIKKEET MUSIIKKILAJEITTAIN VUONNA 1976¹⁾
 Tabell 1.1.11. FONOGRAMTITLAR ENLIGT MUSIKTYP ÅR 1976¹⁾
 Table 1.1.11. PHONOGRAM TITLES BY CATEGORY OF MUSIC IN 1976¹⁾

Musiikkilaji - Musiktyp - Category of music	Nimikkeitä - Titlar - Titles	%
Konserttimusiikki - Konserttmusik - Concert music	2 836	17.8
Hengellinen musiikki - Religiös musik - Religious music	122	0.8
Perinnesmusiikki - Folkmusik - Folk music	328	2.1
Pop-musiikki - Pop-musik - Pop music	4 489	28.3
Jazz	1 467	9.2
Iskelmät - Schlager - Hits	2 448	15.4
Laulelmat - Visor - Songs and ballads	456	2.9
Tanssimusiikki - Dansmusik - Dance music	1 103	6.9
Viihdemusiikki - Underhållningsmusik - Light music	2 641	16.6
Yhteensä - Summa - Total	15 890	100.0

1) Tiedot perustuvat Äänilevytuottajat r.y:n jäsenyrityksiltä lokakuussa 1976 koottuihin varastotietoihin. Mukana ovat kaikki nimikkeet (omalla tuotenumeroilla varastossa olevat tuotteet), siis myös ulkomailta tuotetut. - Uppgifterna grundar sig på lageruppgifter, som Skivproducenternas förening insamlat av sina medlemsföretag i oktober 1976. Alla titlar ingår (produkter som lagrats under eget produktnummer), alltså även utomlands producerade. - The data are based on stock data collected by the Finnish National Group of IFPI among member enterprises in October 1976. All titles are included (products stored under their own product numbers), also those produced abroad.



Taulu 1.1.12. LEVYAUTOMAATIT¹⁾ VUOSINA 1962-76
 Tabell 1.1.12. SKIVAUTOMATER¹⁾ ÅREN 1962-76
 Table 1.1.12. JUKE-BOXES¹⁾ IN 1962-76

Vuosi - År - Year	Levyautomaatteja - Skivautomater - Juke-boxes	Tuotto - Intäkter - Receipts
	Kpl - St - Nr	milj. mk = mill. Fmk
1962	311	..
1963	1 273	..
1964	1 571	..
1965	1 781	..
1970	1 882	..
1971	2 007	..
1972	2 037	..
1973	2 062	..
1974	1 960	..
1975	1 934	12.3
1976	2 549	14.5

- 1) Mukana ovat vain Raha-automaattiyhdistyksen omistamat levyautomaatit. Niitä oli vuonna 1977 huhtikuussa 2 800 kpl, mikä on n. 80 % maan kaikista levyautomaateista. Raha-automaattiyhdistys ostaa kuukausittain noin 15 000 kpl single-äänilevyjä eli vuodessa äänilevyjä ostetaan noin 180 000 kpl. Inkl. endast skivautomater ägda av Penningautomatföreningen. Det fanns 2 800 st i april 1977, vilket utgör c. 80 % av alla skivautomater i landet. Penningautomatföreningen köper omkring 15 000 st single-skivor per månad, d.v.s. omkring 180 000 st per år. Incl. juke-boxes owned by the Slot Machine Association only. There were 2 800 of them in April 1977, which is about 80 % of all the juke-boxes in the country. The Slot Machine Association buys some 15 000 singles a month, which amounts to 180 000 a year.

MUSIIKIN KUUNTELU JA HARRASTUS
MUSIKLYSSNANDE OCH -INTRESSE
LISTENING TO AND INTEREST IN MUSIC

Taulu 1.1.13. OPPERASSA JA ERILAISISSA KONSERTEISSA KÄYMINEN IÄN, SUKUPUOLEN, KOULUTUKSEN, SOSIAALIRYHMÄN, ASUINPAIKAN JA LÄÄNIN MUKAAN (1972-73)¹⁾

Tabell 1.1.13. BESÖK PÅ OPERAN OCH OLIKA SLAGS KONSERTER ENLIGT ÅLDER, KÖN, UTBILDNING, SOCIALGRUPP, BOSTADSORT OCH LÄN (1972-73)¹⁾

Table 1.1.13. VISITS TO THE OPERA AND VARIOUS CONCERTS BY AGE, SEX, EDUCATION, SOCIAL GROUP, AREA OF RESIDENCE AND PROVINCE (1972-73)¹⁾

	Käynyt viimeksi kuluneiden 12 kk:n aikana ainakin kerran Besökt minst en gång under de senaste 12 månaderna Visited at least once in the last 12 months			
	Sinfoniaorkesterissa Symfonikoncert Symphony concert	Oopperassa Opera Opera	Kirkkokonsertissa Kyrkokonsert Church concert	Pop- tai jazz-konsertissa Pop- el. jazz-konsert Pop or jazz concert
	%			
Ikä - Ålder - Age				
15-29 vuotta - år - years	6	5	11	20
30-39 - " -	4	3	12	4
40-49 - " -	5	7	17	3
50-59 - " -	4	6	20	1
60- - " -	3	2	16	0
Sukupuoli - Kön - Sex				
miehet - män - males	3	4	11	7
naiset - kvinnor - females	4	6	18	8
Koulutus - Utbildning - Education				
kansakoulun tai vähemmän käyneet - folkskola eller mindre - primary school or less	1	1	12	4
keskikoulun käyneet - mellanskola - lower secondary general school (GCE-level)	8	12	22	20
ylioppilaat - studenter - students (A-level) ...	22	17	27	19
Sosiaaliryhmä²⁾ - Socialgrupp²⁾ - Social group²⁾				
johtavassa asemassa olevat - direktörer - directors	26	32	19	18
pienyrittäjät - småföretagare - small entrepreneurs	2	7	12	10
toimihenkilöt - funktionärer - officials	9	8	21	13
maanviljelijät - jordbrukare - farmers	2	1	15	2
ammattitaitoinen työväestö - fackarbetare - skilled workers	1	2	7	8
ammattitaidoton työväestö - icke-fackarbetare - unskilled workers	0	1	4	5
Asuinpaikka - Bostadsort - Area of residence				
Helsinki ympäristöineen, Turku, Tampere - Helsingfors med omnejd, Åbo, Tammerfors - Helsinki with adjoining areas, Turku, Tampere	9	14	15	13
muut kaupungit ja kauppalat - andra städer och köpingar - other towns and urban areas	5	4	17	9
maaseututaajamat - tätorter på landsbygden - rural agglomerations	4	1	16	10
avoin maaseutu - rena landsbygden - open countryside	1	1	12	4
Lääni - Län - Province				
Uudenmaan - Nylands	5	10	13	11
Turun ja Porin, Hämeen ja Kymen - Åbo och Björneborgs, Tavastehus och Kymmene	4	5	13	9
Mikkelin, Kuopion, Keski-Suomen ja Vaasan - S:t Michels, Kuopio, Mellersta Finlands och Vasa	2	2	17	7
Pohjois-Karjalan, Oulun ja Lapin - Norra Karelen, Uleåborgs och Lapplands	6	1	18	6
Yhteensä - Summa - Total	3	4	13	7

1) Tiedot perustuvat valtion kirjallisuustoimikunnan teettämän lukemisharrastustutkimuksen ensimmäiseen osareporttiin, jossa on tietoja suomalaisten taide- ja kulttuuriharrastuksista. Tutkimuksessa haastateltiin 990 henkilöä, jotka edustavat Ahvenanmaata lukuunottamatta koko maan 15 vuotta täyttäneitä väestöä. Perusnäytteeseen kuului 1344 henkilöä, joten vastausprosentti oli 73.6. Haastattelut tehtiin 19.3. - 30.6.1973 - Uppgifterna grundar sig på första delrapporten av en undersökning av läsintresset, utförd av statens litteraturkommission och som innehåller uppgifter om finländarnas konst- och kulturintressen. I undersökningen intervjuades 990 personer, som med undantag av Åland representerar hela den 15 år fyllda befolkningen i landet. Populationen omfattade 1344 personer, och svarsprocenten var således 73.6. Intervjuerna utfördes mellan 19.3. - 30.6.1973 - The data are based on part I of the report on a study of reading habits conducted by the State Committee for Literature. It contains data on the artistic and cultural pursuits of the Finns. The study involved interviews of 990 persons representing the total population of the country over 15 years of age, excepting Ahvenanmaa. The population comprised 1344 persons; thus the response rate was 73.6. The interviews were conducted between 19.3. - 30.6.1973.

2) Wariksen sosiaaliryhmäluokitus. Koululaiset, opiskelijat ja kotirovot on luokiteltu perheen huoltajan mukaan, eläkeläiset entisen ammatin mukaan. Yli 50 peltotehtaan maanviljelijät ovat luokassa "johtavassa asemassa olevat". - Waris' klassifikation av socialgrupper. Skolelever, studerande och hemmafruar har klassificerats enligt familjeförsörjarens yrke, pensionärer enligt sitt tidigare yrke. Jordbrukare med över 50 hektar åkermark ingår i kategorien "direktörer". - Waris's classification of social groups. Schoolchildren, students and housewives have been classified by head of household, pensioners by their former occupation. Farmers owning over 50 hectares of arable land are included in the category "Directors".

Taulu 1.1.14. MUSIIKKIOHJELMIEN SEURAAMINEN RADIOSTA JA TELEVISIOSTA LÄN, SUKUPUOLEN, KOULUTUKSEN, SOSIAALIRYHMÄN, ASUINPAIKAN JA LÄÄNIN MUKAAN (1972-73)¹⁾Tabell 1.1.14. LYSSNANDET PÅ MUSIKPROGRAM I RADIO OCH TELEVISION ENLIGT ÅLDER, KÖN, UTBILDNING, SOCIALGRUPP, BOSTADSORT OCH LÄN (1972-73)¹⁾Table 1.1.14. LISTENING-IN OF MUSIC PROGRAMS ON RADIO AND TELEVISION BY AGE, SEX, EDUCATION, SOCIAL GROUP, AREA OF RESIDENCE AND PROVINCE (1972-73)¹⁾

	Seurannut varta vasten ainakin kerran viimeisten 12 kk:n aikana radiosta tai televisiosta Lyssnat med avsikt åtminstone en gång under de senaste 12 månaderna i radio eller television Listened in expressly at least once in the last 12 months on radio or television			
	Konsertti- musiikkia Konserttmusik Concert music	Hengellistä musiikkia Religiös musik Religious music	Viihde- musiikkia Underhållnings- musik Light music	Pop- tai jazz- musiikkia Pop- eller jazz- musik Pop or jazz music
	%			
Ikä - Alder - Age				
15-29 vuotta - år - years	34	42	86	70
30-39 " "	43	61	84	52
40-49 " "	41	40	78	37
50-59 " "	47	73	80	31
60- " "	39	77	62	20
Sukupuoli - Kön - Sex				
miehet - män - males	34	62	79	48
naiset - kvinnor - females	44	66	79	44
Koulutus - Utbildning - Education				
kansakoulun tai vähemmän käyneet - folkskola eller mindre - primary school or less	35	61	76	38
keskikoulun käyneet - mellanskola - lower secondary general school (GCE-level)	47	55	87	72
ylioppilaat - studenter - students (A-level) ...	66	57	89	65
Sosiaaliryhmä²⁾ - Socialgrupp²⁾ - Social group²⁾				
johtavassa asemassa olevat - direktörer - directors	63	59	80	61
pienyrittäjät - småföretagare - small entrepreneurs	37	66	79	57
toimihenkilöt - funktionärer - officials	51	58	87	57
maanviljelijät - jordbrukare - farmers	41	78	65	36
ammattitaitoinen työväestö - fackarbetare - skilled workers	33	51	83	47
ammattitaidoton työväestö - icke-fackarbetare - unskilled workers	31	54	75	32
Asuinpaikka - Bostadsort - Area of residence				
Helsinki ympäristöineen, Turku, Tampere - Helsing- fors med omnejd, Åbo, Tammerfors - Helsinki with adjoining areas, Turku, Tampere	44	38	82	52
muut kaupungit ja kauppalat - andra städer och köpingar - other towns and urban areas	40	61	83	50
maaseututaajamat - tätorter på landsbygden - rural agglomerations	38	57	82	50
avoin maaseutu - renä landsbygden - open countryside	37	69	71	35
Lääni - Län - Province				
Uudenmaan - Nylands	43	43	85	49
Turun ja Porin, Hämeen ja Kymen - Åbo och Björ- neborgs, Tavastehus och Kymmene	37	59	80	47
Mikkelin, Kuopion, Keski-Suomen ja Vaasan - S:t Michels, Kuopio, Mellersta Finlands och Vasa. Pohjois-Karjalan, Oulun ja Lapin - Norra Karelen, Uleåborgs och Lapplands	41	67	77	43
	37	66	74	44
Yhteensä - Summa - Total	37	60	78	46

1) Ks. taulun 1.1.13. alaviite 1. - Se tabell 1.1.13. fotnot 1. - See table 1.1.13. footnote 1.

2) Ks. taulun 1.1.13. alaviite 2. - Se tabell 1.1.13. fotnot 2. - See table 1.1.13. footnote 2.

TIETOJA TEKIJÄNOIKEUSKORVAUKSISTA
UPPGIFTER OM COPYRIGHT-ERSÄTTNINGAR
DATA ON COPYRIGHT COMPENSATIONS

Taulu 1.1.15. MUSIIKIN JULKISESTA ESITTÄMISESTÄ MAKSETUT TEKIJÄNOIKEUSKORVAUKSET ESITYSPAIKOITTAIN VUONNA 1976
Tabell 1.1.15. COPYRIGHT-ERSÄTTNINGAR SOM BETALATS FÖR OFFENTLIGT FRAMFÖRANDE AV MUSIK ENLIGT FRAMFÖRINGSSTÄLLE ÅR 1976
Table 1.1.15. COPYRIGHT COMPENSATIONS PAID FOR THE PRESENTATION OF MUSIC IN PUBLIC BY PLACE OF PRESENTATION IN 1976

Esityspaikka - Framföringsställe - Place of Presentation	Maksetut tekijänoikeuskorvaukset Betalade copyright-ersättningar Copyright compensations paid	
	1 000 mk	%
Radio ja televisio - Radio och television - <i>Radio and television</i> ...	4 758	38.6
Ravitsemissliikkeet - Restauranger o.dyl. - <i>Restaurants etc.</i>	3 651	29.6
Iltamat - Aftnar - <i>Social evenings</i>	1 981	16.1
Elokuvat - Biografer - <i>Cinemas</i>	633	5.1
Myyvälät, kampaamot - Affärer, frisersalonger - <i>Chops, hairdressers'</i>	593	4.8
Konsertit - Konserter - <i>Concerts</i>	187	1.5
Muut - Övriga - <i>Others</i>	529	4.3
Yhteensä - Summa - Total	12 332	100.0

Taulu 1.1.16. MUSIIKIN JULKISTA ESITTÄMISTÄ VARTEN SOLMITTUJEN SOPIMUSTEN LUKUMÄÄRÄ ESITYSPAIKOITTAIN VUOSINA 1971-76
Tabell 1.1.16. ANTAL AVTAL SOM INGÄTTIS FÖR OFFENTLIGT FRAMFÖRANDE AV MUSIK ENLIGT FRAMFÖRINGSSTÄLLEN ÅREN 1971-76
Table 1.1.16. NUMBER OF AGREEMENTS MADE OF THE PRESENTATION OF MUSIC IN PUBLIC BY PLACE OF PRESENTATION IN 1971-76

Esityspaikka - Framföringsställe - Place of presentation	1971	1972	1973	1974	1975	1976	%
	Kpl - St - Nr						
Iltamat - Aftnar - <i>Social evenings</i>	2 624	3 546	4 163	3 464	3 977	4 635	35.9
Konsertit - Konserter - <i>Concerts</i>	1 870	2 018	2 190	2 362	2 662	2 988	23.2
Myyvälät, kampaamot - Affärer, frisersalonger - <i>Shops, hairdressers'</i>	368	479	554	957	1 936	2 055	15.9
Ravitsemissliikkeet - Restauranger o.dyl. - <i>Restaurants etc.</i>	2 225	2 461	2 054	2 377	1 969	1 960	15.2
Linja-autot - Bussar - <i>Coaches</i>	400	400	399	432	432	404	3.1
Elokuvat - Biografer - <i>Cinemas</i>	300	300	303	303	298	324	2.5
Teollisuus - Industri - <i>Industry</i>	82	108	118	129	149	172	1.3
Kirjastot - Bibliotek - <i>Libraries</i>	-	22	35	33	135	180	1.4
Uimalat, luistinradat - Simhallar, skridskobanor - <i>Swimming baths, skating rinks</i>	29	41	43	49	64	65	0.5
Muut - Övriga - <i>Others</i>	72	93	105	142	145	111	0.9
Yhteensä - Summa - Total	7 970	9 468	9 964	10 248	11 767	12 894	100.0

1.2. TEATTERI

Teatterielämää kuvaavat tilastot koskevat lähinnä laitosteatteeria. Harrastuspohjaisesta teatteritoiminnasta ei laadita säännöllistä tilastoa. Tähän julkaisuun ei ole saatu tietoja erilaisista seuranäyttämöistä, kesäteatterit on myös jätetty ulkopuolelle. Teatteriharrastusta näytelmäkerhoissa ja harrastajateattereissa kysyttiin julkaisun laadinnan yhteydessä suoritetussa haastattelututkimuksessa (ks. taulu 8.9.), samoin teatterissa käyntiä (taulu 8.9., vrt tämän luvun taulu 6). Teatteriohjelmien sisältöä ja laatua on vaikea tilastollisesti luokitella. Liitteessä esitetty luettelo suosituimmista näytelmistä antaa kuitenkin viitteenomaisen kuvan siitä, minkätyyppisiä näytelmiä Suomessa tarjotaan ja katsotaan. Muissa tämän julkaisun lohkoissa on eräitä teatteria koskevia tietoja. Musiikkilohkossa on tietoja oopperasta, näytelmistä on tietoja kirjallisuus- ja radio- ja TV-lohkoissa. Nuorten teatterissa käyntiä kuvataan pääluvussa 4 ja rahoitustietoja on pääluvussa 7. Eräistä teatteriin liittyvistä alueista, kuten lausuntataiteesta, sirkus- ja varietee-esityksistä sekä liikuntataiteesta, ei ole saatu tilastoja keräytyksi tähän julkaisuun. Viimeksimainitusta on kuitenkin esitetty tietoja haastattelututkimuksen tulosten yhteydessä (taulut 8.11. ja 8.12.).

1.2. THEATRE

The statistics of the theatre mainly cover the institutional theatre. No regular statistics are compiled of amateur theatre activities. Data on various kinds of club stages have not been obtained for this publication. Summer theatres have also been omitted. Interest in acting in theatrical clubs and amateur theatres was investigated through the interview survey which was carried out in connection to the work on the publication (see table 8.9.), as well as visits to the theatre (table 8.9., cf table 6 of this chapter). It is difficult to classify the contents and quality of theatre programmes statistically. The list of the most popular plays presented in a supplement give a certain indication of what kind

1.2. TEATER

Statistiken över teatern gäller närmast institutions-teatern. Över amatörteaterverksamhet uppgörs ingen regelbunden statistik. För denna publikation har inte erhållits uppgifter om olika slags föreningsscener, och sommarteatrar har också bortlämnats. Skådespelsintresset i teaterklubbar och amatörteatrar frågades i intervjuundersökningen som utfördes i samband med publikationsarbetet (se tabell 8.9.), likaså besök på teatern (tabell 8.9., jfr tabell 6 i detta kapitel). Det är svårt att statistiskt klassificera teaterprogrammets innehåll och kvalitet. Förteckningen över de mest populära skådespelen som framlagts i en bilaga ger en viss aning om vilken typ av skådespel som står till buds och som beses i Finland. I andra sektorer av denna publikation framläggs också en del uppgifter om teater. I musiksektorn ingår uppgifter om opera, uppgifter om skådespel ingår i sektorerna litteratur samt radio och television. Ungdomens besök på teatern beskrivs i huvudkapitel 4 och i huvudkapitel 7 framläggs uppgifter om finansiering. Uppgifter om en del områden som ansluter sig till teater, såsom recitationskonst, cirkus- och varietéföreställningar samt danskonst har inte erhållits för denna publikation. Om det sistnämnda området har dock framlagts uppgifter i samband med resultatet av intervjuundersökningen (tabellerna 8.11. och 8.12.).

of plays are available and seen in Finland. Other sectors of this publication also contain data on the theatre. The music sector contains data on opera, data on plays are contained in the sectors literature and radio and television. Young people's visits to the theatre are described in main chapter 4 and main chapter 7 presents data on the financing. Data on some branches relating to the theatre, such as recitation, circus and variety shows and dancing have not been obtained for this publication. However, data on the last branch have been presented in connection to the results of the interview survey (tables 8.11. and 8.12.).

TEATTERIT JA NÄYTELMÄT
TEATRAR OCH SKÅDESPEL
THEATRES AND PLAYS

Taulu 1.2.1. AMMATTITEATTEREIDEN LUKUMÄÄRÄ, ESITETTY NÄYTELMÄT JA MYDYT PÄÄSYLIPUT NÄYTÄNTÖKAUSINA 1955/56 - 1975/76
Tabell 1.2.1. ANTALET PROFESSIONELLA TEATRAR, UPPFÖRDA PÅSÄSER OCH SÅLDA INTRÅDESBILJETTER UNDER TEATERSÄSONGerna 1955/56 - 1975/76
Table 1.2.1. NUMBER OF PROFESSIONAL THEATRES, PLAYS PRESENTED AND TICKETS SOLD IN THEATRICAL SEASONS 1955/56 - 1975/76

Näytännö- kausi Teater- säsong Theatrical season	Teattereita Teatrar Theatres		Näytelmien esityskertoja - Antal föreställningar - Number of performances								Myytyjä pää- sylippuja Sålda inträ- desbiljetter Tickets sold
	Kaikkiaan Inalles Total	Tietoja antaneita Uppgifts- givare Infor- mants	Puhenäytelmiä Talpjäser Plays		Musikkinäytelmiä Musikpjäser Musical plays		Lastennäytelmiä Barnpjäser Children's plays		Yhteensä - Summa - Total		
			kpl-st-nr	%	kpl-st-nr	%	kpl-st-nr	%	kpl-st-nr	%	
1955/56 ...	32	32	3 781	75.9	893	17.9	310	6.2	4 984	100.0	..
1960/61 ...	35	33	4 556	75.9	1 050	17.5	393	6.6	5 999	100.0	..
1965/66 ...	36	34	5 055	74.3	1 333	19.6	415	6.1	6 803	100.0	..
1970/71 ...	34	32	4 895	61.9	1 980	25.1	1 030	13.0	7 905	100.0	1 934
1971/72 ...	34	32	4 937	60.9	2 278	28.1	897	11.0	8 112	100.0	2 033
1972/73 ¹⁾ ..	41	39	5 931	63.3	1 917	20.5	1 523	16.2	9 371	100.0	2 505
1973/74 ...	41	39	5 752	59.8	2 193	22.8	1 675	17.4	9 620	100.0	2 538
1974/75 ...	43	41	6 508	65.5	1 485	14.9	1 950	19.6	9 943	100.0	2 686
1975/76 ...	41	40	6 812	69.8	1 159	11.9	1 787	18.3	9 758	100.0	2 547
- näistä liikkuvat ammattiteatterit - - därav uppsökande professionella teatrar - - of which mobile professional theatres											
1972/73 ...	7	7	184	18.1	267	26.3	564	55.6	1 015	100.0	239
1973/74 ...	7	7	263	24.2	242	22.3	582	53.5	1 087	100.0	302
1974/75 ...	9	9	335	26.1	251	19.5	699	54.4	1 285	100.0	333
1975/76 ...	9	8	433	32.3	287	21.4	621	46.3	1 341	100.0	299

1) Näytännökäudesta 1972/73 lähtien ovat mukana myös liikkuvat ammattiteatterit. - Fr.o.m. säsongen 1972/73 ingår även uppsökande professionella teatrar. - Since season 1972/73 incl. also mobile professional theatres.

Taulu 1.2.2. KIINTEIDEN JA LIIKKUVIEN AMMATTITEATTEREIDEN ISTUMAPAIKAT, ESITYSKERRAT, MYDYT PÄÄSYLIPUT SEKÄ KANTAESITYKSET
NÄYTÄNTÖKAUTENA 1974/75

Tabell 1.2.2. ANTAL PLATSER I FASTA OCH UPPSÖKANDE PROFESSIONELLA TEATRAR, ANTAL FÖRESTÄLLNINGAR, SÅLDA INTRÅDESBILJETTER
SAMT URPREMIÄRER UNDER TEATERSÄSONGEN 1974/75
Table 1.2.2. NUMBER OF SEATS OF FIXED AND MOBILE PROFESSIONAL THEATRES, NUMBER OF PERFORMANCES, TICKETS SOLD AND FIRST
PERFORMANCES IN THEATRICAL SEASON 1974/75

Lääni Län Province	Teattereita Teatrar Theatres	Istumapaika- koja Platser Seats	Esityskertoja Antal före- ställningar Number of performances	Myytyjä pää- sylippuja Sålda bil- jetter Tickets sold	Myytyjä pää- sylippuja 100 as. kohti Sålda biljetter per 100 inv. Tickets sold per 100 inh.	Kantaesityksiä Urpremiärer First perfor- mances
Kiinteät ammattiteatterit ¹⁾ - Fasta professionella teatrar ¹⁾ - Fixed professional theatres ¹⁾						
Uudenmaan - Nylands	5	3 961	1 849	707 546	65	23
Turun ja Porin - Åbo och Björneborgs	4	1 801	1 096	304 602	44	10
Ahvenanmaa - Åland	-	-	-	-	-	-
Hämeen - Tavastehus	5	2 406	1 552	420 630	64	14
Kymen - Kymene	4	1 424	951	200 154	58	10
Mikkelin - S:t Michels	2	821	341	75 366	36	3
Pohjois-Karjalan - Norra Karelen ..	1	320	303	77 096	43	5
Kuopion - Kuopio	2	818	685	143 825	57	8
Keski-Suomen - Mellersta Finland ..	1	268	243	48 679	20	2
Vaasan - Vasa	3	753	576	136 388	32	8
Oulun - Uleåborgs	2	952	520	162 771	40	5
Lapin - Lapplands	2	637	405	58 825	30	-
Yhteensä - Summa - Total	31	14 161	8 521	2 335 882	50	88
Liikkuvat ammattiteatterit - Uppsökande professionella teatrar - Mobile professional theatres						
	9	.	1 283	331 951	.	27
Yhteensä - Summa - Total	40	.	9 804	2 667 833	.	115

1) Suomen Teatterijärjestöjen Keskusliittoon kuuluvat kiinteät ammattiteatterit. - Fasta professionella teatrar under Finska Teaterorganisationernas Centralförbund r.f. - Fixed professional theatres belonging to the Central Union of the Finnish Theatre Organizations.

Taulu 1.2.3. LIIKKUVIEN AMMATTITEATTEREIDEN ESITYKSET¹⁾ LÄÄNEITTÄIN VUONNA 1976
 Tabell 1.2.3. UPPSÖKANDE PROFESSIONELLA TEATRARS FÖRESTÄLLNINGAR¹⁾ LÄNSVIS ÅR 1976
 Table 1.2.3. PERFORMANCES¹⁾ GIVEN BY MOBILE PROFESSIONAL THEATRES BY PROVINCE IN 1976

Lääni - Län - Province	Ahaa- teatteri	Kom- teatteri	Penni- teatteri	Raatikko	Ryhmä- teatteri	Skol- teatern	Tila- teatteri	Vihreä Omena	Yhteensä Summa Total	Z
Uudenmaan - Nylands	43	166	112	96	144	59	104	137	861	59.7
Turun ja Porin - Åbo och Björne- borgs	22	16	9	16	1	5	10	9	88	6.1
Ahvenanmaa - Åland	-	-	-	-	-	8	-	-	8	0.6
Hämeen - Tavastehus	69	24	7	4	2	3	5	14	128	8.9
Kymen - Kymmene	4	10	-	3	-	1	2	2	22	1.5
Mikkelin - S:t Michels	11	10	3	-	2	-	1	13	40	2.8
Pohjois-Karjalan - Norra Karelen. Kuopion - Kuopio	8	6	-	-	1	-	6	8	29	2.0
Keski-Suomen - Mellersta Finlands. Vaasan - Vasa	3	12	1	2	-	-	-	-	18	1.2
Vaasan - Vasa	5	10	8	5	3	-	-	-	31	2.1
Vaasan - Vasa	11	15	1	-	-	23	-	5	55	3.8
Oulun - Uleåborgs	8	10	5	-	-	-	12	-	35	2.4
Lapin - Lapplands	6	10	3	-	-	-	-	-	19	1.3
Ulkomailla - Utomlands - Abroad	7	36	12	8	13	13	13	6	108	7.5
Yhteensä - Summa - Total	197	325	161	134	166	112	153	194	1 442	100.0
- Tästä kotikunnassa ²⁾ - Därav i hemkommunen ²⁾ - Of which in home area ²⁾	36	130	45	22	136	9	39	77	494	34.3
Katsojia ³⁾ - Åskådare ³⁾ - Spectators ³⁾	70 140	64 318	35 792	45 067	20 706	22 536	33 889	35 632	328 080	100.0
- Tästä kotikunnassa ²⁾ - Därav i hemkommunen ²⁾ - Of which in home area ²⁾	9 795	16 294	9 058	10 757	15 795	1 295	7 013	16 111	86 118	26.2

- 1) Ei sisällä osaesityksiä eikä pienproduktioita. - Omfattar inte delföreställningar eller småproduktioner. -
 Does not include partial performances or small productions.
- 2) Ahaa-teatterin kotikunta on Tampere, tanssiteatteri Raatikon Vantaa ja muiden Helsinki. - Ahaa-teatteris hemkommun är
 Tammerfors, Dansteatern Raatikkos Vanda och de övrigas Helsingfors. - The home area of Ahaa-teatteri is Tampere, that
 of the dance theatre Raatikko is Vantaa and Helsinki of the others.
- 3) Sisältää myös ilmaisesitykset ja vapaaliput - Omfattar också gratisföreställningar och fribiljetter. - Including
 free performances and free tickets also.

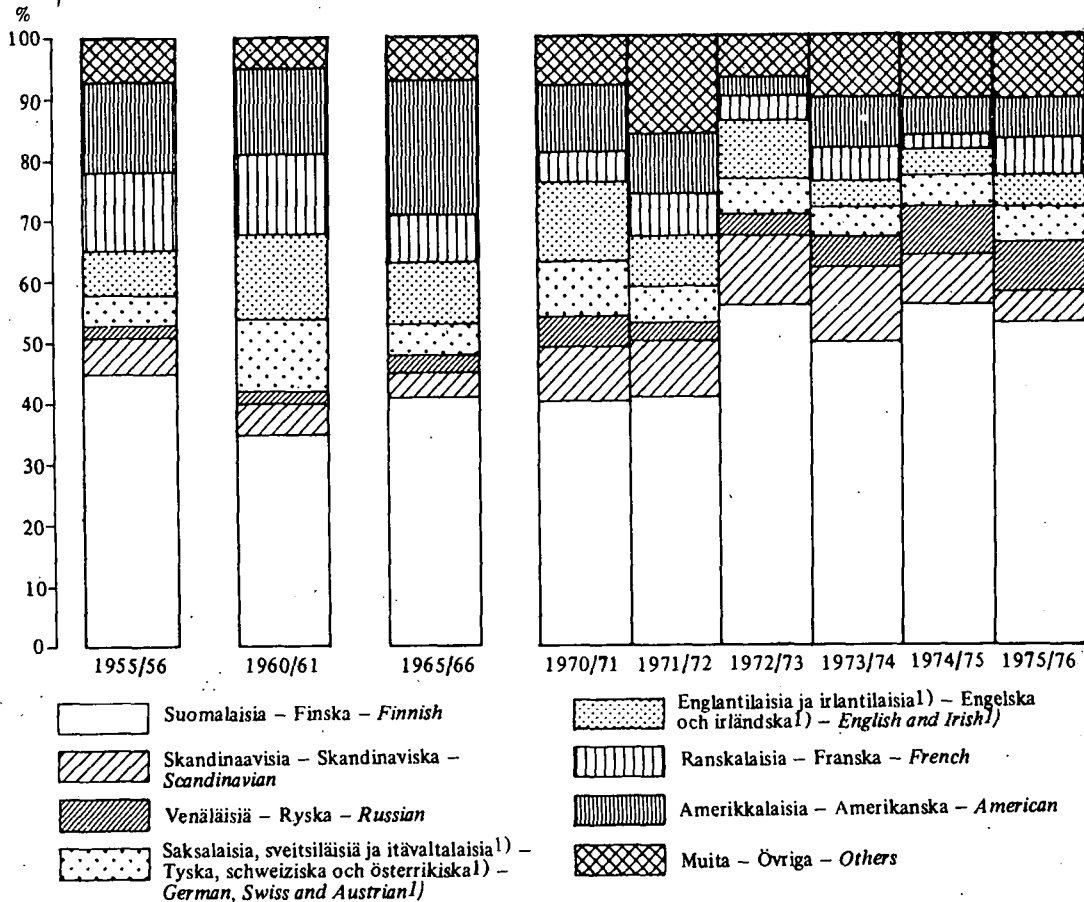
Taulu 1.2.4. ESITETYT NÄYTELMÄT TEKIJÄN KANSALLISUUDEN MUKAAN NÄYTÄNTÖKAUSINA 1955/56 - 1975/76
 Tabell 1.2.4. UPPFÖRDA PjäSER ENLIGT FÖRFATTARENS NATIONALITET UNDER TEATERSÄSONGerna 1955/56 - 1975/76
 Table 1.2.4. PLAYS PRESENTED BY THE NATIONALITY OF THE PLAYWRIGHT IN THEATRICAL SEASONS 1955/56 - 1975/76

Näytäntö- kausi Teater- säsong Theatrical season	Näytelmien esityskerrat tekijän kansallisuuden mukaan - Föreställningsgånger enligt författarens nationalitet - Number of performances by playwright's nationality								Yhteensä Summa Total
	Suomalai- sia Finska Finnish	Skandinaa- visia Skandina- viska Scandinavian	Venäläisiä Ryska Russian	Saksal., sveitsil.ja itävaltal. ¹⁾ Tyska, schweiziska o. öster- rikiska ¹⁾ German, Swiss and Austrian ¹⁾	Englantil. ja irlan- tilaisia ¹⁾ Engelska och irländska ¹⁾ English and Irish ¹⁾	Ranskal. Franska French	Amerikkal. Amerikanska American	Muita Andra Others	
	kpl - st - nr								
1955/56	1 686	241	90	185	261	477	568	273	3 781
1960/61	1 615	206	101	563	608	611	626	226	4 556
1965/66 ²⁾ ...	2 073	196	156	246	516	378	1 121	369	5 055 ²⁾
1970/71	3 181	684	398	692	1 007	412	877	654	7 905
1971/72	3 347	757	258	498	630	524	782	1 316	8 112
1972/73 ³⁾ ...	5 256	1 033	349	537	897	350	310	639	9 371 ³⁾
1973/74	4 771	1 205	476	494	387	515	825	947	9 620
1974/75	5 582	779	811	504	407	247	573	1 040	9 943
1975/76	5 145	507	812	555	521	578	625	1 015	9 758
1955/56	44.6	6.4	2.4	4.9	6.9	12.6	15.0	7.2	100.0
1960/61	35.4	4.5	2.2	12.4	13.3	13.4	13.7	5.0	100.0
1965/66	41.0	3.9	3.1	4.9	10.2	7.5	22.2	7.3	100.0
1970/71	40.2	8.7	5.0	8.8	12.7	5.2	11.1	8.3	100.0
1971/72	41.3	9.3	3.2	6.1	7.8	6.5	9.6	16.2	100.0
1972/73	56.1	11.0	3.7	5.7	9.6	3.7	3.3	6.8	100.0
1973/74	49.6	12.5	4.9	5.1	4.0	5.4	8.6	9.8	100.0
1974/75	56.1	7.8	8.2	5.1	4.1	2.5	5.8	10.5	100.0
1975/76	52.7	5.2	8.3	5.7	5.3	5.9	6.4	10.4	100.0

- 1) Näytäntökauteen 1965/66 saakka sveitsiläiset, itävaltalaiset ja irlantilaiset näytelmät sisältyvät ryhmään muita. -
 Ända till säsongen 1965/66 ingår schweiziska, österrikiska och irländska pjäser i gruppen andra. - Until season
 1965/66 Swiss, Austrian and Irish plays incl. in the group 'others'.
- 2) Näytäntökauteen 1965/66 saakka ovat mukana vain puhenäytelmät. - Ända till säsongen 1965/66 ingår endast talpjäser. -
 Until season 1965/66 incl. only plays.
- 3) Näytäntökaudesta 1972/73 lähtien ovat mukana myös liikkuvat ammattiteatterit. - Fr.o.m. säsongen 1972/73 ingår även
 uppsökande professionella teatrar. - Since season 1972/73 incl. also mobile professional theatres.

1.2.4. jatk. - forts. - cont.

Näytäntökausina 1955/56 - 1975/76 esitettyjen näytelmien jakaantuminen tekijän kansallisuuden mukaan
 Under teatersäsongerna 1955/56 - 1975/76 uppförda pjäser fördelade enligt författarens nationalitet
 Distribution of plays presented in theatrical seasons 1955/56 - 1975/76 by the nationality of the playwright



1) Katso alaviite 1) edellisellä sivulla. - Se fotnot 1) på föregående sida. - See note 1) on previous page.

Taolu 1.2.5. PUHE-, MUSIIKKI- JA LASTENNÄYTELMIEN NÄYTÄNNÖT JA NIIDEN OSUUDET KAIKISTA NÄYTÄNNÖISTÄ TEATTERITYYPEITTÄIN VUOSINA 1970-72

Tabell 1.2.5. FÖRESTÄLLNINGAR AV TAL-, MUSIK- OCH BARNPJÄSER OCH DERAS ANDEL AV ALLA FÖRESTÄLLNINGAR ENLIGT TEATTERTYP ÄREN 1970-72

Table 1.2.5. PERFORMANCES OF SPOKEN, MUSICAL AND CHILDREN'S PLAYS AND THEIR PROPORTION OF ALL PERFORMANCES BY TYPE OF THEATRE IN 1970-72

Teatterityyppi Teatertyp Type of theatre	Teattereita Teatrar Theatres		Puhenäytelmät Talpjäser Spoken plays		Musiikinäytelmät Musikpjäser Musical plays		Lastennäytelmät Barnpjäser Children's plays		Näytäntöjä yhteensä Summa föreställningar Performances total	
	kpl-st-nr	kpl-st-nr	%	kpl-st-nr	%	kpl-st-nr	%	kpl-st-nr	%	
Suuret paikallisteatterit - Stora lokalteatrar - Big local theatres.	5	5 373	70	1 739	22	612	8	7 724	100	
Keskisuuret paikallisteatterit - Medelstora lokalteatrar - Medium-sized local theatres	8	3 153	64	1 202	24	566	12	4 921	100	
Pienet paikallisteatterit - Små lokalteatrar - Small local theatres	8 ¹⁾	2 544	79	436	13	259	8	3 239	100	
Ruotsinkieliset paikallisteatterit - Svenska lokalteatrar - Swedish local theatres	4	1 960	85	165	7	180	8	2 305	100	
Alueteatterin kokeiluteatterit - Regionalteaters experimentteater - Experimental theatres of regional theatre	6	3 174	70	749	16	655	14	4 578	100	
Liikkuvat teatterit - Uppsökande teatrar - Mobile theatres	7	730	44	214	13	715	43	1 659	100	
Yhteensä - Summa - Total	38	16 934	69	4 505	19	2 987	12	24 426	100	

1) Neljän teatterin kohdalla näytäntökausien 1969/70, 1970/71 ja 1971/72 tiedot. - För fyra teatrar uppgifter om säsongerna 1969/70, 1970/71 och 1971/72. - For four theatres data on seasons 1969/70, 1970/71 and 1971/72.

TEATTERIHARRASTUS
TEATERINTRESSET
INTEREST IN THEATRE

Taulu 1.2.6. TEATTERISSAKÄYNNIT IÄN, SUKUPUOLEN, KOULUTUKSEN, SOSIAALIRYHMÄN, ASUINPAIKAN JA LÄÄNIN MUKAAN (1972-73)¹⁾
Tabell 1.2.6. TEATERBESÖK ENLIGT ALDER, KÖN, UTBILDNING, SOCIALGRUPP, BOSTADSORT OCH LÄN (1972-73)¹⁾
Table 1.2.6. THEATRE VISITS BY AGE, SEX, EDUCATION, SOCIAL GROUP, AREA OF RESIDENCE AND PROVINCE (1972-73)¹⁾

Teatterissakäyntejä viimeksi kuluneiden 12 kk:n aikana Teaterbesök under de senaste 12 månader Theatre visits during last 12 months					
Ei yhtään Inte ett enda None	1 - 5	Yli 5 Mer än 5 Over 5	Ei osaa sanoa Kan inte säga Cannot say	Yhteensä Summa Total	
%					
Ikä - Alder - Age					
15-29 vuotta - År - years	57	37	4	1	100
30-39 " "	62	36	1	1	100
40-49 " "	59	36	4	1	100
50-59 " "	67	30	3	1	100
60- " "	79	20	1	-	100
Sukupuoli - Kön - Sex					
miehet - män - males	71	27	2	1	100
naiset - kvinnor - females	59	37	4	-	100
Koulutus - Utbildning - Education					
kansakoulun tai vähemmän käyneet - folkskola eller mindre - primary school or less	74	24	1	1	100
keskikoulun käyneet - mellanskola - lower secondary general school (CCE-level)	40	54	5	1	100
ylioppilaat - studenter - students (A-level) ...	19	65	16	-	100
Sosiaaliryhmä²⁾ - Socialgrupp²⁾ - Social group²⁾					
johtavassa asemassa olevat - direktörer - directors	24	55	21	-	100
pienyrittäjät - småföretagare - small entrepreneurs	67	33	-	-	100
toimihenkilöt - funktionärer - officials	40	54	6	1	100
maanviljelijät - jordbrukare - farmers	84	15	-	-	100
ammattitaitoinen työväestö - fackarbetare - skilled workers	70	28	-	1	100
ammattitaidoton työväestö - icke-fackarbetare - unskilled workers	74	24	2	-	100
Asuinpaikka - Bostadsort - Area of residence					
Helsinki ympäristöineen, Turku, Tampere - Helsing- fors med omejd, Åbo, Tammerfors - Helsinki with adjoining areas, Turku, Tampere	40	54	5	1	100
muut kaupungit ja kauppalat - andra städer och köpingar - other towns and urban areas	59	37	4	-	100
maaseututaajamat - tätorter på landsbygden - rural agglomerations	68	30	2	1	100
avoin maaseutu - rena landsbygden - open countryside	82	17	1	1	100
Lääni - Län - Province					
Uudenmaan - Nylands	52	45	3	-	100
Turun ja Porin, Hämeen ja Kymen - Åbo och Björ- neborgs, Tavastehus och Kymmene	62	33	4	1	100
Mikkelin, Kuopion, Keski-Suomen ja Vaasan - S:t Michels, Kuopio, Mellersta Finland och Väsa. Pohjois-Karjalan, Oulun ja Lapin - Norra Karelen, Uleåborgs och Lapplands	69	29	1	1	100
73	24	3	-	100	
Yhteensä - Summa - Total	64	32	3	1	100

1) Ks. taulun 1.1.13. alaviite 1. - Se tabell 1.1.13. fotnot 1. - See table 1.1.13. footnote 1.

2) Ks. taulun 1.1.13. alaviite 2. - Se tabell 1.1.13. fotnot 2. - See table 1.1.13. footnote 2.

Taulu 1.2.7. TELEVISIONÄYTELMIEN JA RADIOKUUNNELMIEN SEURAAMINEN IÄN, SUKUPUOLEN, KOULUTUKSEN, SOSIAALIRYHMÄN, ASUINPAIKAN JA LÄÄNIN MUKAAN (1972-73)¹⁾Tabell 1.2.7. INTRESSE FÖR SKÅDESPEL I TV OCH HÖRSPEL I RADIO ENLIGT ÅLDER, KÖN, UTBILDNING, SOCIALGRUPP, BOSTADSORT OCH LÄN (1972/73)¹⁾Table 1.2.7. INTEREST IN TV AND RADIO PLAYS BY AGE, SEX, EDUCATION, SOCIAL GROUP, AREA OF RESIDENCE AND PROVINCE (1972-73)¹⁾

	Seurannut varta vasten televisionäytelmiä viimeksi kuluneiden 12 kk:n aikana - Sett enkom skådespel i TV under de senaste 12 mån. - Watched TV plays explicitly in last 12 months					Seurannut varta vasten radiokuunnelmia viimeksi kuluneiden 12 kk:n aikana - Lyssnat enkom på hörspel i radio under de senaste 12 mån. - Listened to radio plays explicitly in last 12 months				
	Ei ker- taakaan Inte en enda gång Not once	1-5 kertaa 1-5 gång 1-5 times	Yli 5 kertaa Mer än 5 gång More than 5 times	Ei osaa sanoa Kan inte säga Cannot say	Yhteensä Summa Total	Ei ker- taakaan Inte en enda gång Not once	1-5 kertaa 1-5 gång 1-5 times	Yli 5 kertaa Mer än 5 gång More than 5 times	Ei osaa sanoa Kan inte säga Cannot say	Yhteensä Summa Total
	%									
Ikä - Ålder - Age										
15-29 vuotta - år - years	10	26	63	2	100	28	38	32	2	100
30-39 - " - "	3	18	78	1	100	29	36	34	1	100
40-49 - " - "	7	21	71	1	100	22	30	46	2	100
50-59 - " - "	15	22	62	1	100	16	30	50	3	100
60- - " - "	18	24	53	6	100	19	26	47	7	100
Sukupuoli - Kön - Sex										
Miehet - Män - Males	11	25	61	2	100	27	31	38	4	100
Naiset - Kvinnor - Females	10	20	67	2	100	21	35	42	2	100
Koulutus - Utbildning - Education										
Kansakoulun tai vähemmän käyneet - Folkskola eller mindre - Primary school or less	13	22	63	2	100	24	31	42	4	100
Keskikoulun käyneet - Mellanskola - Lower secondary general school (GCE-level)	5	25	68	1	100	21	42	34	2	100
Ylioppilaat - Studenter - Students (A-level)	7	23	67	3	100	26	35	39	-	100
Sosiaaliryhmä²⁾ - Socialgrupp²⁾ - Social group²⁾										
Johtavassa asemassa olevat - Direk- törer - Directors	10	21	69	-	100	28	31	41	-	100
Pienyrittäjät - Småföretagare - Small entrepreneurs	14	26	58	2	100	37	23	35	5	100
Toimihenkilöt - Funktionärer - Officials	5	18	77	-	100	22	39	37	2	100
Maanviljelijät - Jordbrukare - Farmers	16	23	58	4	100	25	34	36	4	100
Ammattitaitoinen työväestö - Fack- arbetare - Skilled workers	8	26	64	1	100	22	30	43	4	100
Ammattitaidoton työväestö - Icke- fackarbetare - Unskilled workers.	18	23	56	4	100	20	31	46	3	100
Asuinpaikka - Bostadsort - Area of residence										
Helsinki ympäristöineen, Turku, Tampere - Helsingfors med omnejd, Åbo, Tammerfors - Helsinki with adjoining areas, Turku, Tampere	5	29	63	2	100	26	34	35	5	100
Muut kaupungit ja kauppalat - Övriga städer och köpingar - Other towns and urban areas	9	17	72	1	100	24	28	46	2	100
Maaseututaajamat - Tätorter på landsbygden - Rural agglomerations	10	28	60	2	100	20	41	37	2	100
Avoin maaseutu - Rena landsbygden - Open countryside	15	22	60	3	100	23	35	39	4	100
Lääni - Län - Province										
Uudenmaan - Nylands	9	28	62	1	100	28	33	37	2	100
Turun ja Porin, Hämeen ja Kymen - Åbo o. Björneborgs, Tavastehus och Kymmene	9	23	66	2	100	24	31	42	4	100
Mikkelin, Kuopion, Keski-Suomen ja Vaasan - S:t Michels, Kuopio, Mellersta Finlands och Vasa	13	18	67	1	100	24	30	42	4	100
Pohjois-Karjalan, Oulun ja Lapin - Norra Karelen, Uleåborgs och Lapplands	13	22	61	3	100	17	42	38	3	100
Yhteensä - Summa - Total	11	23	64	2	100	23	33	41	3	100

1) Ks. taulun 1.1.13. alaviite 1. - Se tabell 1.1.13. fotnot 1. - See table 1.1.13. footnote 1.

2) Ks. taulun 1.1.13. alaviite 2. - Se tabell 1.1.13. fotnot 2. - See table 1.1.13. footnote 2.

Taulu 1.2.8. SUOMENKIELISTEN, RUOTSINKIELISTEN JA LIIKKUVIEN AMMATTITEATTEREIDEN SEKÄ OPPERAN MYDYT PÄÄSYLIPUT JA LIPPUJEN KESKIHINNAT LIPPUTYYPEITTÄIN NÄYTÄNTÖKAUTENA 1975/76
 Tabell 1.2.8. SÅLDA INTRÄDESBILJETTER OCH BILJETTERNAS MEDELPRISER AV FINSKSPRÅKIGA, SVENSKSPRÅKIGA OCH UPPSÖKANDE PROFESSIONELLA TEATRAR SAMT OPERA ENLIGT BILJETTYP UNDER SÄSONGEN 1975/76
 Table 1.2.8. TICKETS SOLD AND AVERAGE ENTRANCE FEE OF FINNISH, SWEDISH AND MOBILE PROFESSIONAL THEATRES AND OPERA. BY TYPE OF TICKET IN 1975/76

Lipputyyppi Biljettyyp Type of ticket	Myytyjä pääsylippuja Sålda inträdesbiljetter Tickets sold	%	Lipun keskihinta, mk Biljettens medelpris, mk Average entrance fee, Fmk
Suomenkieliset teatterit - Finskspråkiga teatrar - Finnish theatres (28 kpl-st-nr)			
Tilausnäytäntöliput - Biljetter till beställda föreställningar - Tickets for requested performances	660 745	33.4	6.55
Tavalliset liput - Vanliga biljetter - Ordinary tickets	564 091	28.6	12.30
Ryhmälennusliput - Grupprabattbiljetter - Group reduction tickets	274 050	13.9	9.30
Opiskelija- ja koululaisliput - Biljetter för studerande och skol- elever - Tickets for students and pupils	277 120	14.0	4.45
Lastenliput - Barnbiljetter - Children's tickets	130 007	3.5	4.75
Eläkeläisliput - Pensionärsbiljetter - Pensioners' tickets	69 543	3.5	5.05
Yhteensä - Summa - Total	1 975 556	100.0	8.10
Ruotsinkieliset teatterit - Svenskspråkiga teatrar - Swedish theatres (4 kpl-st-nr)			
Tilausnäytäntöliput - Biljetter till beställda föreställningar - Tickets for requested performances	23 019	13.5	8.00
Tavalliset liput - Vanliga biljetter - Ordinary tickets	71 030	41.6	14.80
Ryhmälennusliput - Grupprabattbiljetter - Group reduction tickets	25 882	15.2	11.70
Opiskelija- ja koululaisliput - Biljetter för studerande och skol- elever - Tickets for students and pupils	37 366	21.9	5.90
Lastenliput - Barnbiljetter - Children's tickets	5 215	3.1	4.60
Eläkeläisliput - Pensionärsbiljetter - Pensioners' tickets	8 102	4.7	8.10
Yhteensä - Summa - Total	170 614	100.0	10.85
Liikkuvat teatterit - Uppsökande teatrar - Mobile theatres (8 kpl-st-nr)			
Tilausnäytäntöliput - Biljetter till beställda föreställningar - Tickets for requested performances	201 558	67.4	4.10
Tavalliset liput - Vanliga biljetter - Ordinary tickets	40 236	13.4	8.85
Ryhmälennusliput - Grupprabattbiljetter - Group reduction tickets	5 739	1.9	6.60
Opiskelija- ja koululaisliput - Biljetter för studerande och skol- elever - Tickets for students and pupils	28 571	9.6	3.50
Lastenliput - Barnbiljetter - Children's tickets	21 438	7.2	3.25
Eläkeläisliput - Pensionärsbiljetter - Pensioners' tickets	1 589	0.5	5.30
Yhteensä - Summa - Total	299 131	100.0	4.65
Kaikki teatterit yhteensä - Alla teatrar sammanlagt - All theatres total (40 kpl-st-nr)			
Tilausnäytäntöliput - Biljetter till beställda föreställningar - Tickets for requested performances	885 322	36.2	6.00
Tavalliset liput - Vanliga biljetter - Ordinary tickets	675 357	27.6	12.40
Ryhmälennusliput - Grupprabattbiljetter - Group reduction tickets	305 671	12.5	9.45
Opiskelija- ja koululaisliput - Biljetter för studerande och skol- elever - Tickets for students and pupils	343 057	14.0	4.50
Lastenliput - Barnbiljetter - Children's tickets	156 660	6.4	4.50
Eläkeläisliput - Pensionärsbiljetter - Pensioners' tickets	79 234	3.2	5.40
Yhteensä - Summa - Total	2 445 301	100.0	7.90
Ooppera - Opera - Opera			
Tilausnäytäntöliput - Biljetter till beställda föreställningar - Tickets for requested performances	4 576	3.3	16.00
Tavalliset liput - Vanliga biljetter - Ordinary tickets	72 131	51.3	15.00
Ryhmälennusliput - Grupprabattbiljetter - Group reduction tickets	57 524	40.9	12.00
Opiskelija- ja koululaisliput - Biljetter för studerande och skol- elever - Tickets for students and pupils	4 533	3.2	5.00
Lastenliput - Barnbiljetter - Children's tickets	1 403	1.0	10.00
Eläkeläisliput - Pensionärsbiljetter - Pensioners' tickets	389	0.3	10.00
Yhteensä - Summa - Total	140 556	100.0	13.00

1) Lisäksi oli ensi-ilta- ja kausilippuja käytäviä katsojia 101 725 sekä 49 ilmaisesitystä, joissa oli katsojia 26 834. -
 Därtil fanns det 101 725 åskådare med premiär- och säsongbiljetter samt 49 gratisföreställningar, som drog 26 834 åskådare. -
 In addition, there were 101 725 spectators with opening night and seasons tickets and 49 free-of-charge performances which drew 26 834 spectators.

TEATTEREIDEN HENKILÖKUNTA JA TALOUS
TEATRARNAS PERSONAL OCH EKONOMI
PERSONNEL AND ECONOMY OF THEATRES

Taulu 1.2.9. TEATTEREIDEN PÄÄTOIMINEN HENKILÖKUNTA AMMATTIRYHMITTÄIN JA LÄÄNEITTÄIN NÄYTÄNTÖKAUTENA 1975/76
Tabell 1.2.9. TEATRARNAS PERSONAL I HUVUDSYSSLA ENLIGT YRKESGRUPP OCH LÄN UNDER SÄSONGEN 1975/76
Table 1.2.9. THEATRE PERSONNEL IN CHIEF OCCUPATION BY OCCUPATIONAL GROUP AND PROVINCE DURING SEASON 1975/76

Lääni Län Province	Teatte- reita Teatrar Theatres	Teatterin- johtajat, ohjaajat ja drama- turgit Teaterdirek- törer, re- gissörer och dramaturger Theatre di- rectors, play directors and dramaturgists	Näyttelijät Skåde- spelare Actors	Tekninen henkilö- kunta Teknisk personal Technicians	Tal. ja hallinnol- linen hen- kilökunta Ekonomie och administra- tiv personal Economic and adminis- trative personnel	Muu henkilö- kunta Övrig per- sonal Other personnel	Yhteensä Summa Total
Kiinteät ammattiteatterit Fasta professionella teatrar Fixed professional theatres							
Uudenmaan - Nylands	6	16	139	185	42	24	406
Turun ja Porin - Åbo o. Björne- borgs	4	12	67	78	17	10	184
Ahvenanmaa - Åland	-	-	-	-	-	-	-
Hämeen - Tavastehus	5	18	91	83	18	10	220
Kymen - Kymmene	4	11	48	34	11	12	116
Mikkelin - S:t Michels	2	4	17	11	3	1	36
Pohjois-Karjalan - Norra Karelens							
Kuopion - Kuopio	2	6	32	32	8	4	82
Keski-Suomen - Mellersta Finlands	1	3	17	17	3	2	42
Vaasan - Vasa	3	9	28	23	10	6	76
Oulun - Uleåborgs	2	6	31	26	19	5	87
Lapin - Lapplands	2	8	27	19	5	3	62
Koko maa - Hela riket - Whole country	32	95	514	521	140	78	1 348
Liikkuvat ammattiteatterit Uppsökande professionella teatrar Mobile professional theatres							
	8	8	39	2	12	20	81
Yhteensä - Summa - Total	40	103	553	523	152	98	1 429
	2	7.2	38.7	36.6	10.6	6.9	100.0

Taulu 1.2.10. TEATTEREIDEN HENKILÖKUNNAN KOULUTUSRAKENNE VUONNA 1972
Tabell 1.2.10. TEATERPERSONALENS UTBILDNINGSTRUKTUR ÅR 1972
Table 1.2.10. EDUCATIONAL STRUCTURE OF THEATRE PERSONNEL IN 1972

Henkilökuntatyyppi Personaltyp Type of personnel	Suomenkieliset laitosteatterit Finskspråkiga institutionsteatrar Finnish institutional theatres				Ruotsinkieliset laitosteatterit Svenskspråkiga institutionsteatrar Swedish institutional theatres			
	Teatteri- alan op- pilaitos Teater- institut Theatre institute	Yli 6 vuotta ammattissa Mer än 6 år i yrket Over 6 years in profession	Koulutta- mattomia Oskolade Untrained	Yhteensä Summa Total	Teatteri- alan op- pilaitos Teater- institut Theatre institute	Yli 6 vuotta ammattissa Mer än 6 år i yrket Over 6 years in profession	Koulutta- mattomia Oskolade Untrained	Yhteensä Summa Total
Taiteellinen henkilökunta - Konstnärlig personal - Artists - Näyttelijät - Skådespelare - Actors	45.9	43.5	10.6	100.0	60.0	16.0	24.0	100.0
Näyttämötekniikka - Sceneteknisk personal - Stage technicians	44.7	45.3	10.0	100.0	68.3	8.3	23.4	100.0
Hallinnollinen henkilökunta - Administrativ personal - Administrators	9.1	47.1	43.8	100.0	15.8	15.8	68.4	100.0
Yhteensä - Summa - Total	12.8	25.6	61.6	100.0	0.0	22.2	77.8	100.0
(Lukumäärä - Antal - Number) ..	36.6	43.1	20.3	100.0 (720)	46.6	16.5	36.9	100.0 (103)

Taulu 1.2.11. TEATTERIALAN AMMATTIJÄRJESTÖT¹⁾ JA NIIDEN JÄSENKÄRÄT VUOSINA 1969, 1973 JA 1976
 Tabell 1.2.11. FACKORGANISATIONER I TEATERBRANSCHEN¹⁾ OCH DERAS MEDLEMSANTAL ÅREN 1969, 1973 OCH 1976
 Table 1.2.11. TRADE UNIONS OF THE THEATRE BRANCH¹⁾ AND MEMBERSHIP IN 1969, 1973 AND 1976

Ammattijärjestö - Fackorganisation - Trade union	Jäseniä - Medlemmar - Members		
	1969	1973	1976
Suomen Lavastustaiteilijain Liitto - Finlands Scenografförbund - <i>Finnish Society of Scenographers</i>	88	72	102
Suomen Näytelmäkirjailijaliitto - Finlands Dramatikerförbund - <i>Finnish Society of Dramatists</i>	192	305	310
Suomen Näyttelijäliitto - Finlands Skådespelarförbund - <i>Union of Finnish Actors</i>	824	895	937
Suomen Teatteritekninen Liitto - Finlands Teatertekniska Förbund - <i>The Union of Finnish Theatre Technicians</i>	78	252	460
Suomen Teatterinjohtajaliitto - Finlands Teaterledareförbund - <i>The Association of the Theatre Managers in Finland</i>	65	70	85
Suomen Teatteriohjaajien Liitto - Finlands Teaterregissörs Förbund - <i>The Union of Finnish Theatre Directors</i>	161	213	234
Suomen Teatteriohjaajien Liitto - Förbundet för Finlands Teater- pedagoger - <i>The Union of Finnish Drama Teachers</i>	54	77	80
Yhteensä - Summa - Total	1 462	1 884	2 208

1) Suomen Teatterijärjestöjen Keskusliittoon kuuluvat - Tillhör Finska Teaterorganisationernas Centralförbund -
 Members of the Central Union of the Finnish Theatre Organizations

Taulu 1.2.12. TEATTEREIDEN VALTIONAVUN, KUNNALLISTEN AVUSTUSTEN JA PÄÄSYLIPPUTULOJEN SUHTEELLISET OSUUDET¹⁾ VUOSINA 1962-76

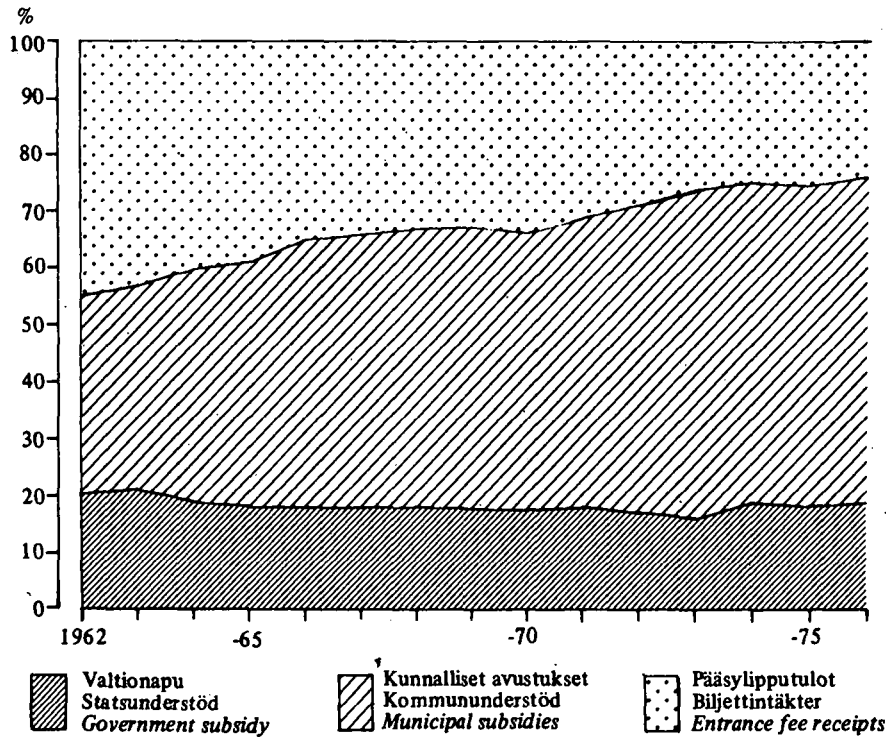
Tabell 1.2.12. DE PROPORTIONELLA ANDELARNA¹⁾ AV STATS- OCH KOMMUNUNDERSTÖD TILL TEATRARNAS SAMT BILJETTINTÄKTERNA ÅREN 1962-76

Table 1.2.12. PROPORTIONAL SHARES¹⁾ OF GOVERNMENT AND MUNICIPAL SUBSIDIES OF THEATRES AND ENTRANCE FEE RECEIPTS IN 1962-76

Vuosi År Year	Valtionapu Statsunderstöd Government subsidy	Kunnalliset avustukset Kommununderstöd Municipal subsidies	Pääsylipputulot ²⁾ Biljettintäkter ²⁾ Entrance fee receipts ²⁾	Yhteensä Summa Total
	%			
1962	20.2	34.7	45.1	100.0
1963	21.3	35.8	42.9	100.0
1964	18.9	40.8	40.2	100.0
1965	18.4	43.2	38.4	100.0
1966	18.4	47.0	34.6	100.0
1967	18.1	47.8	34.1	100.0
1968	17.7	49.2	33.1	100.0
1969	17.6	49.6	32.8	100.0
1970	17.5	48.6	33.9	100.0
1971	17.7	51.1	31.2	100.0
1972	17.4	54.0	28.6	100.0
1973	16.1	57.5	26.4	100.0
1974	18.8	56.0	25.2	100.0
1975	18.5	55.8	25.7	100.0
1976	19.1	57.1	23.8	100.0

1) Lukuihin sisältyvät suomen- ja ruotsinkieliset laitosteatterit. - Talen omfattar finsk- och svenskspråkiga institutionsteatrar. - The figures include Finnish and Swedish institutional theatres.

2) V. 1973-76 tiedot näytäntökausilta 1972/73, 1973/74, 1974/75 ja 1975/76. - Uppgifterna för 1973-76 från säsongerna 1972/73, 1973/74, 1974/75 och 1975/76. - Data for 1973-76 from seasons 1972/73, 1973/74, 1974/75 and 1975/76.



Taulu 1.2.13. SUOMENKIELISTEN, RUOTSINKIELISTEN JA LIIKKUVIEN TEATTEREIDEN SEKÄ OPPERAN JULKISET AVUSTUKSET¹⁾ TEATTEREITTAIN
VUONNA 1975

Tabell 1.2.13. FINNSPRÅKIGA, SVENSKSPRÅKIGA OCH UPPSÖKANDE TEATRARS SAMT OPERANS OFFENTLIGA UNDERSTÖD¹⁾ ENLIGT TEATER ÅR 1975
Table 1.2.13. PUBLIC SUBSIDIES¹⁾ OF FINNISH, SWEDISH AND MOBILE THEATRES AS WELL AS OPERA BY THEATRE IN 1975

	Myytyjä pääsylippuja Sålda inträdesbiljetter Entrance tickets sold	Valtion toiminta-avustus Statens verksamhets- understöd Government subsidy for activity		Kunnan toiminta-avustus Kommunens verksamhets- understöd Municipal subsidy for activity		Julkiset avustukset yhteensä Summa offentliga understöd Public subsidies total	
		Yhteensä Summa Total	Myytyä pääsylippua kohti Per såld biljett Per ticket sold	Yhteensä Summa Total	Myytyä pääsylippua kohti Per såld biljett Per ticket sold	Yhteensä Summa Total	Myytyä pääsylippua kohti Per såld biljett Per ticket sold
kpl-st-nr	mk						
Suomenkieliset teatterit - Finskspråkiga teatrar - Finnish theatres							
Helsingin Kaupunginteatteri ...	278 088	670 000	2.40	4 921 554	17.70	5 591 554	20.10
Hämeenlinnan Kaupunginteatteri ..	41 926	200 000	4.80	660 000	15.70	860 000	20.50
Imatran Teatteri	27 129	120 000	4.40	500 000	18.40	620 000	24.80
Intimiteatteri	59 017	105 000	1.80	101 718	1.70	206 718	3.50
Joensuun Kaupunginteatteri	81 835	250 000	3.05	780 000	9.55	1 030 000	12.60
Jyväskylän Kaupunginteatteri ..	50 057	220 000	4.40	1 384 000	27.60	1 604 000	32.00
Kajaanin Kaupunginteatteri	25 915	130 000	5.00	310 000	12.00	440 000	17.00
Kemin Kaupunginteatteri	27 008	250 000	9.25	663 846	24.60	913 846	33.85
Kokkan Kaupunginteatteri	59 842	230 000	3.85	972 977	16.25	1 202 977	20.10
Kouvola Teatteri	49 208	195 000	4.00	1 201 000	24.40	1 396 000	28.40
Kuopion Yhteisteatteri	119 202	320 000	2.70	1 360 000	11.40	1 680 000	14.10
Lahden Kaupunginteatteri	70 084	200 000	2.85	1 559 460	22.25	1 759 460	25.10
Lappeenrannan Kaupunginteatteri	58 736	150 000	2.55	939 940	16.00	1 089 940	18.55
Mikkelin Teatteri	56 517	220 000	3.90	761 000	13.50	981 000	17.40
Oulun Kaupunginteatteri	145 515	520 000	3.55	3 893 124	26.75	4 413 124	30.30
Porin Teatteri	77 871	440 000	5.65	1 350 000	17.30	1 790 000	22.95
Rauman Kaupunginteatteri	8 819	47 000	5.30	254 000	28.80	301 000	34.10
Riihimäen Teatteri	13 675	48 000	3.50	200 000	14.60	248 000	18.10
Rovaniemen Teatteri	34 786	240 000	6.90	629 258	18.10	869 258	25.00
Savonlinnan Teatteri	24 455	60 000	2.45	244 500	10.00	304 500	12.45
Seinäjoen Kaupunginteatteri ...	59 681	130 000	2.20	330 000	5.50	460 000	7.70
Suomen Kansallisteatteri	253 915	3 160 000	12.40	1 150 500	4.50	4 310 500	16.90
Tampereen Teatteri	134 771	490 000	3.65	1 500 000	11.15	1 990 000	14.80
Tampereen Työvänteatteri	145 722	490 000	3.35	1 500 000	10.30	1 990 000	13.65
Teatteri Jurkka	29 370	50 000	1.70	23 625	-80	73 625	2.50
Turun Kaupunginteatteri	176 334	520 000	2.95	3 056 680	17.35	3 576 680	20.30
Vaasan Kaupunginteatteri	48 335	180 000	3.70	960 000	19.90	1 140 000	23.60
Varkauden Teatteri	22 305	90 000	4.00	330 000	14.80	420 000	18.80
Yhteensä - Summa - Total	2 180 118	9 725 000	4.50	31 537 182	14.50	41 262 182	19.00
Ruotsinkieliset teatterit - Svenskspråkiga teatrar - Swedish theatres							
Svenska Teatern i Helsingfors .	87 266	970 000	11.10	1 138 500	13.05	2 108 500	24.15
Lilla Teatern	27 234	260 000	9.50	215 500	7.90	475 500	17.40
Åbo Svenska Teater	33 047	140 000	4.25	494 000	14.95	634 000	19.20
Wasa Teater	32 685	210 000	6.45	600 000	18.35	810 000	24.75
Yhteensä - Summa - Total	180 232	1 580 000	8.80	2 448 000	13.60	4 028 000	22.40
Liikkuvat teatterit²⁾ - Uppsökande de teatrar²⁾ - Mobile theatres²⁾							
AHAA-teatteri	62 524	155 000	2.50	- ³⁾	-	155 000	2.50
KOM-teatteri	70 297	180 000	2.60	15 000	-20	195 000	2.80
Nukketeatteri Vihreä Omena ...	33 935	55 000	1.60	10 000	-30	65 000	1.90
Penniteatteri	24 604	140 000	5.70	10 500	-40	150 500	6.10
Preasens-ryhmä	9 103	60 000	6.60	6 000	-65	66 000	7.25
Ryhmäteatteri	23 279	110 000	4.70	20 000	-85	130 000	5.55
Skolteatern	19 910	95 000	4.80	5 000	-25	100 000	5.05
Tanssiteatteri Raatikko	34 451	60 000	1.75	8 250	-20	68 250	1.95
Tilateatteri	52 113	70 000	1.35	6 000	-10	76 000	1.45
Yhteensä - Summa - Total	330 216	925 000	2.80	80 750	-25	1 005 750	3.05
Puheteatterit yhteensä - Summa talteatrar - Spoken theatres total							
	2 690 566	12 230 000	4.55	34 065 932	12.65	46 295 932	17.20
Suomen Kansallisooppera - Finlands Nationalopera - Finnish National Opera							
	131 055	12 736 000	97.20	940 000	7.20	13 676 000	104.35

1) Aluateatterivastukset eivät sisälly avustuksiin. - Regionalteaterunderstöden ingår inte i understöden. - Subsidies to regional theatres are excluded from subsidies.

2) Kuntien nuoris-, raittius- ja koululautakunnat ovat avustaneet liikkuvia teattereita ostamalla näyttäntöjä. - Kommunernas ungdoms-, nykterhets- och skolnämnder har understött uppsökande teatrar genom att köpa föreställningar. - Municipal youth temperance and school committees have supported mobile theatres by buying performances.

3) AHAA-teatteri ei saanut kunnanavustusta vuonna 1975. - AHAA-teatteri fick inte kommununderstöd år 1975. - AHAA-teatteri did not receive a municipal subsidy in 1975.

Kaupunginteatteri - stadateater - city theatre; Teatteri, teater - theatre; Yhteisteatteri - samteater - joint theatre; Työväenteatteri - arbetarteater - labour theatre, Nukketeatteri - Dockteater - Puppet show; Ryhmäteatteri - gruppteater - group theatre; Tanssiteatteri - Dansteater - Dance theatre.

LIITE: KATSOTUIMMAT NÄYTELMÄT
 BILAGA: DE MEST POPULÄRA SKÅKESPELEN
 SUPPLEMENT: THE MOST POPULAR PLAYS

Luku 1.2./Liite 1. SUOSITUIMMAT NÄYTELMÄT KATSOJAMÄÄRÄN MUKAAN NÄYTÄNTÖKAUSINA 1973/74, 1974/75 JA 1975/76
 Kapitel 1.2./Bilaga 1. DE MEST POPULÄRA SKÅKESPELEN ENLIGT PUBLIKENS STORLEK SÄSONGerna 1973/74, 1974/75 OCH 1975/76
 Chapter 1.2./Supplement 1. MOST POPULAR PLAYS BY SIZE OF AUDIENCE IN SEASONS 1973/74, 1974/75 AND 1975/76

	Esityskertoja Föreställnings- gångar Times performed	Katsojamäärä Publik Audience
NÄYTÄNTÖKAUSI 1973/74 - SÄSONG 1973/74 - SEASON 1973/74		
Suomenkielisissä teattereissa - På finskspråkiga teatrar - At Finnish theatres		
Pakkala, Teuvo: Tukkihoella	234	105 312
Härmä, Leena: Viekkää tuhkakkin pesästä	170	84 646
Rodgers, Richard - Hammerstein, Oscar: Oklahoma	88	69 508
Stein - Bock: Viulunsoittaja katolla	151	63 259
Wuolijoki, Hella: Niskavuoren Heta	105	62 099
Jotuni, Maria: Tohvelisankarin rouva	96	54 986
Alkio, Santeri - Parkkinen, Tapio - Panula, Jorma: Puukkojunkkarit	143	50 966
Kivi, Aleksis - Holmberg, Ritva: Seitsemän veljestä	74	48 568
Molière: Tartuffe	77	41 743
Lichý, Saša: Aladinin taikalamppu	102	40 924
Helakisa, Kaarina: Salakissat	109	32 283
Helminen, Jussi: Huumausainenäytelmä	90	31 696
Stewart, Michael - Herman, Jerry: Hello Dolly	164	37 449
Syvänne, Väinö - Godzinsky, George: Kuisma ja Helinä	122	33 087
Kazimir, Károly - Ortutay, Gyula - Lönnroth, Elias: Kalevala	65	27 023
Schwenn, Günther - Kuhn, Paul: Fanny Hill	59	24 356
Topelius, Z.: Lintu Sininen	28	24 306
Tolstoi, Leo - Piscator, Erwin: Sota ja rauha	46	24 140
Edwall, Allan: Morjens Gary	166	22 546
Saaritza, Pentti - Milonoff, Pekka: Kaamos	56	21 816
Wuolijoki, Hella - Majanlahti, Mikko: Työmies Rantasen perhe	45	21 779
Kilpinen, Inkeri: Toinen maailma	98	21 542
Pääatalo, Kalle: Susipari	96	21 179
Brecht, Bertolt - Eisler, Hans: Galilein elämä	43	21 055
Ostrovski, A.N.: Metsä	30	20 904
Ruotsinkielisissä teattereissa - På svenskspråkiga teatrar - At Swedish theatres		
Svenska Teatern i Helsingfors'n ryhmä: Operettkavalkaden Primadonnan	25	12 579
Knutsson, Gösta: Pelle Svanslös	23	11 588
Feydeau, Georges: Rouva äitivainaa, Meidän poikamme	58	11 009
NÄYTÄNTÖKAUSI 1974/75 - SÄSONG 1974/75 - SEASON 1974/75		
Suomenkielisissä teattereissa - På finskspråkiga teatrar - At Finnish theatres		
Linnankoski, Johannes - Puurunen, Sakari - Panula, Jorma: Tulipunakukka	133	77 411
Linnankoski, Johannes - Tapio, Matti: Laulu tulipunaisesta kukasta	16	1 443
Pakkala, Teuvo - Merikanto, Oskar: Tukkihoella	131	67 654
Goldoni, Carlo: Pajon melua kurpitsasta	96	50 366
Alkio, Santeri - Parkkinen, Tapio - Panula, Jorma: Puukkojunkkarit	97	41 618
Harbach, Otto - Mandel, Frank - Cæzar, Irving - Youmans, Vincent: No No Nanette	85	41 131
Kivi, Aleksis - Holmberg, Ritva: Seitsemän veljestä	62	39 902
O'Casey, Sean: Purppuratomia	65	38 527
Jotuni, Maria: Tohvelisankarin rouva	49	35 943
Strindberg, August: Kuolemantanssi	51	33 438
Andersson, Claes: Perhe	181	33 384
Musset, Alfred de: Lorenzo	45	32 906
Suomalainen, Kari: Kalle-sedän jutut	105	32 590
Lerner-Loewe: My Fair Lady	116	32 389
Wuolijoki, Hella: Niskavuoren Heta	74	32 326
Ruuth, Alpo: Tykkimies Kauppalan viimeiset vaiheet	56	31 783
Brecht, Bertolt: Sezuanin hyvä ihminen	65	31 338
Kazimir, Karoly - Ortutay, Gyula - Lönnrot, Elias: Kalevala	114	31 255
Loesser, Frank: Enkeleitä Broadwaylla	44	28 100
Green, Paul - Weill, Kurt: Johnny Johnson eli tavallisen miehen tarina	37	27 279
Kylävaara, Ilkka: Juomajuttuja	90	27 202
Ruotsinkielisissä teattereissa - På svenskspråkiga teatrar - At Swedish theatres		
Chorell, Walentin - Lampenius, Börje - Mandelstam, K. - Lasanen, Pentti: Den ljufva galenskapen	64	23 900
Molnár, Ferenc: Ett tu tre ja Supe	90	14 618
Holberg, Ludvig: Jeppe på berget	33	9 884

Luku 1.2./Liite 1. jatk. - forts. - cont.
 Kapitel 1.2./Bilaga 1.
 Chapter 1.2./Supplement 1.

	Esityskertoja Föreställnings- gångar <i>Times performed</i>	Katsojamäärä Publik <i>Audience</i>
NÄYTÄNTÖKAUSI 1975/76 - SÄSONG 1975/76 - SEASON 1975/76		
Suomenkielisissä teattereissa - På finskspråkiga teatrar - <i>At Finnish theatres</i>		
Finne, Jalmari: Pitkähjärveläiset	84	67 526
Kivi, Aleksis: Nummisuutarit	134	65 790
Bethencourt, Joao: Paavi on kaapattu	328	59 333
Schwarz, Jevgeni: Punahilkka	135	52 258
Topelius, Sakari - Holmberg, Ritva: Välskärin kertomuksia	70	44 662
Pakkala, Teuvo: Tukkijoella	68	43 710
Green, Paul - Weill, Kurt: Johnny Johnson eli tavallisen miehen tarina	59	41 815
Kalman, Emmerich: Mariza	83	41 258
Sauvajon, Marc-Gilberg: Tsau, eli kuka vietteli kenet	149	38 863
Roussin, André: Veturi	69	34 261
Leskinen, Lauri: Minna	82	30 822
Bruun-Olsen, Ernst: Van Gogh ja postinkantaja	48	29 943
Andersson, Claes: Perhe	171	27 587
Popplewell, Jack: Lily Piper yllättää	100	27 499
Brecht, Bertolt - Wuolijoki, Hella: Puntilan isäntä ja hänen renkinsä Matti	95	27 284
Saunders, James: Don Quijote ja mainio aseenkantaja/Surullisen hahmon ritari	74	23 325
Wheeler-Hammerstein: Candide	33	22 723
Wesker, Arnold: Hääjuhlat	47	22 650
Kylävaara, Ilkka: Juomajuttuja	53	21 947
Olsson, Sigvard - Hjelm, Fred: Palloseura Towerit	44	21 595
Abraham, Paul: Hawaijin kukka	70	21 510
Molière: Lääkäri vastoin tahtoaan	31	21 286
O'Neill, Eugene: Kaikki maailman rikkaus	40	20 507
Pakkala, Teuvo - Polkunen, Mirjam: Elsa	39	20 200
Ruotsinkielisissä teattereissa - På svenskspråkiga teatrar - <i>At Swedish theatres</i>		
Bonderstam, Anna - Ahlfors, Bengt: Panik i Rölleby	56	17 752
Andersson, Claes - Bargum, Johan: Oss emellan	90	15 585
Svenska Teaternin työryhmä: A la Taube	68	15 320
Molière: Den girige	69	13 159
Masteroff, Joe - Ebb, Fred - Kander, John: Cabaret	42	11 639

1.3. KUVATAITEET

Tässä julkaisussa esitetyt kuvataiteen tiedot koskevat lähinnä taidemuseoita. Rakennustaiteesta ja taideteollisuudesta ei ole saatu tietoja, samoin ulkopuolelle ovat jääneet taidemuistomerkit ja taideteosten omistus. Oma-kohtaisen piirtämis-, maalaamis- ja kuvanveistoharrastuksen yleisyyttä suomalaisten keskuudessa kysyttiin haastattelututkimuksessa, jonka tulokset on esitetty pääluvussa 8 (taulu 8.14.). Samassa tutkimuksessa kysyttiin myös taidenäyttelyissä käymisen yleisyyttä (taulu 8.13., vrt. tämän luvun taulu 4.). Tämän luvun tiedot ja luvussa 1.6. esitettävät tiedot museoista liittyvät läheisesti yhteen, koska käytännössä taidemuseon ja muun museon väliset erot saattavat olla vähäisiä. Luvussa 1.6. on myös eräitä tietoja taidemuseoista. Pääluvussa 7 on eräitä tietoja, jotka koskevat taidemuseoiden rahoitusta.

1.3. VISUAL ARTS

The data on visual arts presented in this publication chiefly concern art museums. No data have been obtained on architecture and arts and crafts. Data on monuments of art and ownership of works of art have also had to be omitted. Inquiries of the personal drawing, painting and sculpture carving activities of the Finns were made in the interview survey, the results of which have been presented in main chapter 8 (table 8.14.). In the same

1.3. BILDKONST

De uppgifter om bildkonst som framlagts i denna publikation gäller främst konstmuseer. Uppgifter om arkitektur och konstindustri har inte erhållits. Konstminnesmärken och innehav av konstverk har likaså fått utbli. Finländarnas personliga tecknings-, målnings- och skulpteringsintressen frågades i intervjuundersökningen, vars resultat framlagts i huvudkapitel 8 (tabell 8.14.). Genom samma undersökning utreddes också hur ofta finländarna besöker konstupställningar (tabell 8.13., jfr tabell 4 i detta kapitel). Uppgifterna i detta kapitel och kapitel 1.6. är nära förbundna med varandra, då skillnaderna mellan konstmuseer och andra museer i praktiken kan vara mycket obetydliga. I kapitel 1.6. ingår också en del uppgifter om konstmuseer. I huvudkapitel 7 framläggs en del uppgifter om finansieringen av konstmuseer.

survey inquiries were also made of how often the Finns go to art exhibitions (table 8.13., cf table 4 in this chapter). The data in this chapter and chapter 1.6. are closely related, since the differences between art museums and other museums are often insignificant in practice. Chapter 1.6. also contains some data on art museums. Data on the financing of art museums are presented in main chapter 7.

TAIDEMUSEOT
KONSTMUSEER
ART MUSEUMS

Taulu 1.3.1. TAIDEMUSEOIDEN KÄVIJÄMÄÄRÄT JA MENOT VUOSINA 1974 JA 1975
Tabell 1.3.1. KONSTMUSEERNAS BESÖKARANTAL OCH UTGIFTER ÅREN 1974 OCH 1975
Table 1.3.1. NUMBER OF VISITORS AND EXPENDITURE OF ART MUSEUMS IN 1974 AND 1975

Museo Museum Museum	1974		1975	
	Kävijämäärä Besökare Visitors	Menot Utgifter Expenditure 1 000 mk	Kävijämäärä Besökare Visitors	Menot Utgifter Expenditure 1 000 mk
Nelimarkka-Museo, Alajärvi	2 500	4	2 700	5
Gallen-Kallelan Museo, Espoo	31 360	159,	33 080	202 ¹⁾
Emil Cedercreutzin museo, Harjavalta	15 240	55 ¹⁾	17 600	120 ¹⁾
Amos Andersonin taidemuseo, Helsinki	47 200	676	47 800	697
Ateneumin Taidemuseo, Helsinki	190 480	962	120 020	1 241
Cygnaeuksen Galleria, Helsinki	1 890	59	2 790	74
Didrichsenin taidemuseo, Helsinki	7 700	87	2 830	115
Paul ja Fanny Sinebryhoffin Taidekokoelmat, Helsinki	6 480	59	3 330	57
Suomen rakennustaiteen museo, Helsinki	-	829	-	894
Suomen valokuvataiteen museo, Helsinki	41 000	209	40 000	231
Hämeenlinnan Taidemuseo	49 720	186	49 800	218
Imatran Taidemuseo	7 050	36 ¹⁾	12 640	40 ¹⁾
Joensuun taidemuseo	23 210	110	23 650	150 ¹⁾
Alvar Aalto -museo, Jyväskylä	48 000	185 ¹⁾	54 000	231 ¹⁾
Keski-Suomen museo, Jyväskylä	40 200	145 ¹⁾	59 600	145 ¹⁾
Kemin kaupungin taidemuseo	36 100	86 ¹⁾	30 000	107 ¹⁾
K.H. Renlundin taidemuseo, Kokkola	1 700	52 ¹⁾	1 560	77 ¹⁾
Yrjö Liipolan taidekokoelma, Koski Tl	2 570	28 ¹⁾	1 620	15 ¹⁾
Lahden taidemuseo	33 630	241 ¹⁾	28 430	350 ¹⁾
Eemil Halosen museo, Lapinlahti	3 500	2 ¹⁾	7 000	23 ¹⁾
Lappeenrannan Taidemuseo	25 600	110 ¹⁾	21 080	120 ¹⁾
Lampi-museo, Liminka	2 800	10	4 000	19
Ålands Konstmuseum, Maarianhamina	13 510	39 ¹⁾	11 390	40 ¹⁾
Mikkelin taidemuseo	13 940	73 ¹⁾	2 580	86 ¹⁾
Gösta Serlachiuksen Taidesäätien Museo, Mänttä	20 000	74	20 000	591
Oulun taidemuseo	25 170	158 ¹⁾	26 200	203 ¹⁾
Pieksämäen kuvataidemuseo	-	4 ¹⁾	-	3 ¹⁾
Edelfelt-Wallgren museo, Porvoo	11 280	20 ¹⁾	14 170	40 ¹⁾
Walter Runebergin veistokuvakokoelma, Porvoo	4 000	34	3 000	38
Rauman taidemuseo	37 020	172	33 560	234
Hiekan taidemuseo, Tampere	13 550	110	6 180	110
Tampereen Nykytaiteen museo	59 690	199	80 390	264
Tampereen Taidemuseo	88 010	135	86 060	168
Wäinö Aaltonen museo, Turku	54 330	613	55 940	698
Turun taidemuseo	71 460	235	81 590	300
Kuntsin Taidekokoelma, Vaasa	2 700	29 ¹⁾	3 800	26 ¹⁾
Pohjanmaan museo, Vaasa	21 460	238 ¹⁾	20 170	275 ¹⁾
Tikanojan Taidekoti, Vaasa	6 800	83	6 700	97
Emil Wikströmin museo, Valkeakoski	29 980	180 ¹⁾	29 060	110 ¹⁾
Savon museo ja taidemuseo, Varkaus	10 980	40 ¹⁾	9 630	38 ¹⁾
Yhteensä - Summa - Total	1 101 810	6 726	1 053 950	8 452

1) Museon oma arvio taidemuseon osuudesta. - Museets egen uppskattning av konstmuseets andel. - Estimate made by museum itself of proportion of art museum.

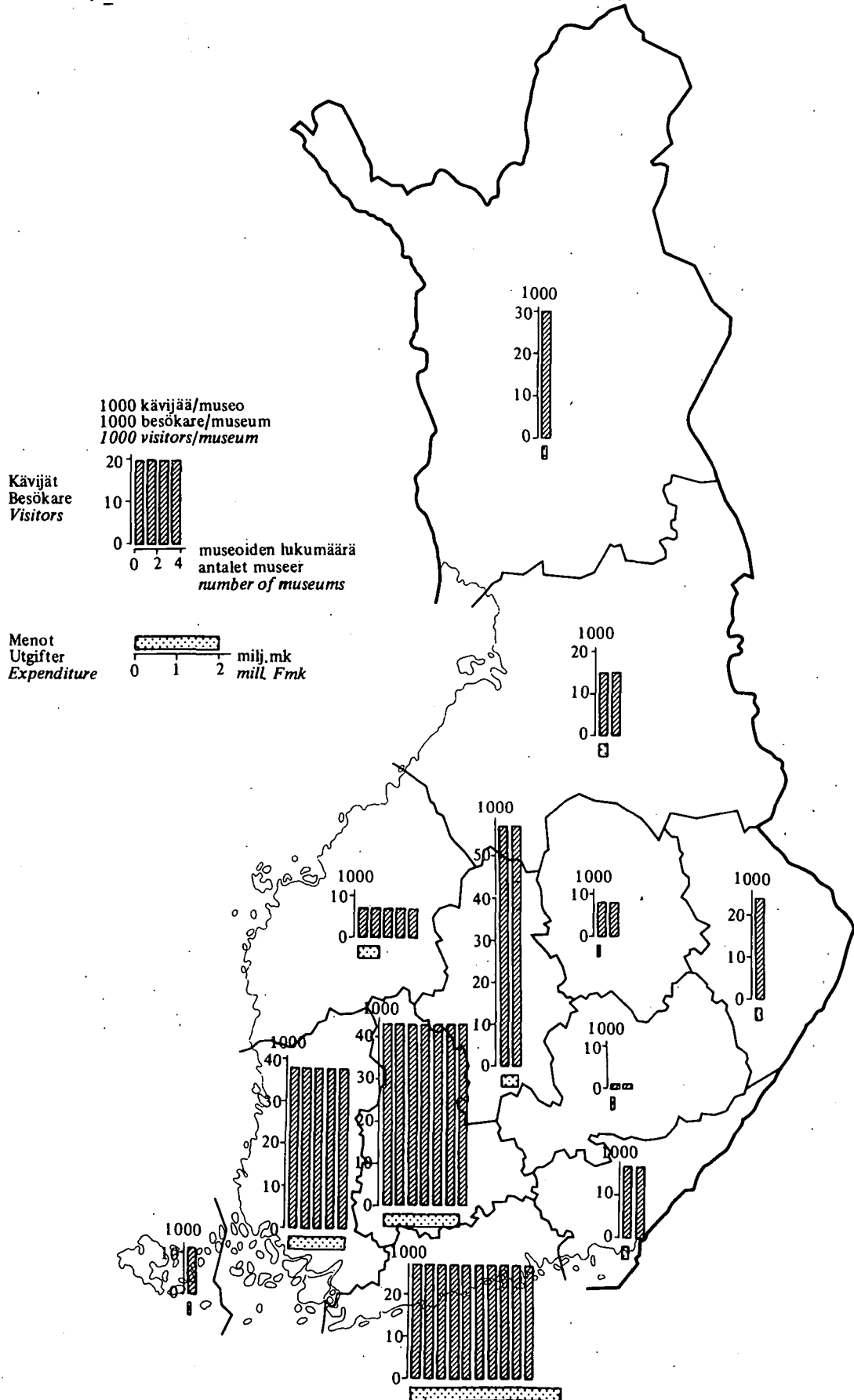
Museo - museum - museum
Taidemuseo - konstmuseum - art museum
Taidekokoelmat - konstsamlingar - collection of art
Rakennustaiteen museo - museum för arkitektur - museum of architecture
Valokuvataiteen museo - museum för fotografisk konst - museum of photographic art
Kuvataidemuseo - museum för bildkonst - museum of visual arts
Veistokuvakokoelma - skulptörsamling - collection of sculptures
Nykytaiteen museo - museum för modern konst - museum for modern art

Taulu 1.3.2. TAIDEMUSEOT SEKÄ NIIDEN KÄVIJÄMÄÄRÄT JA MENOT LÄÄNEITTÄIN VUONNA 1975
Tabell 1.3.2. KONSTMUSEER OCH ANTAL BESÖKARE OCH UTGIFTER LÄNSVIS ÅR 1975
Table 1.3.2. ART MUSEUMS AND NUMBER OF VISITORS AND EXPENDITURE BY PROVINCE IN 1975

Lääni Län Province	Museoiden lukumäärä Antal museer Number of museums	Kävijämäärä - Antal besökare - Number of visitors		Menot - Utgifter - Expenditure	
		kpl - st - nr	%	1 000 mk	%
Uudenmaan - Nylands	10	267 020	25.3	3 589	42.5
Turun ja Porin - Åbo och Björneborgs	5	190 310	18.1	1 367	16.2
Ahvenanmaa - Åland	1	11 390	1.1	40	0.5
Hämeen - Tavastehus	7	299 920	28.5	1 811	21.4
Kymen - Kymmene	2	33 720	3.2	160	1.9
Mikkelin - S:t Michels	2	2 580	0.2	89	1.1
Pohjois-Karjalan - Norra Karelen	1	23 650	2.2	150	1.8
Kuopion - Kuopio	2	16 630	1.6	61	0.7
Keski-Suomen - Mellersta Finland	2	113 600	10.8	376	4.4
Vaseen - Vasa	5	34 930	3.3	480	5.7
Oulun - Uleåborgs	2	30 200	2.9	222	2.6
Lapin - Lapplands	1	30 000	2.8	107	1.3
Koko maa - Hela riket - Whole country	40	1 053 950	100.0	8 452	100.0
Kaupungit ja kauppala - Städer och köpingar - Towns and urban areas	36	1 038 630	98.5	8 390	99.3
Maalaiskunnat - Landskommuner - Rural areas ..	4	15 320	1.5	62	0.7

1.3.2. jatk. – forts. – cont.

Taidemuseoiden lukumäärä, kävijämäärä sekä menot lääneittäin vuonna 1975
 Antal konstmuseer och besökare i dem samt deras utgifter länsvis år 1975
 Number of art museums and visitors in them as well as their expenditure by province in 1975



Taulu 1.3.3. TAIDEMUSEOT JA KÄVIJÄMÄÄRÄT MUSEON SIJAINTIKUNNAN JA ASUKASLUVUN MUKAAN VUONNA 1975
 Tabell 1.3.3. KONSTMUSEER OCH ANTAL BESÖKARE ENLIGT MUSEIORTENS BEFOLKNINGSMÄNGD ÅR 1975
 Table 1.3.3. ART MUSEUMS AND NUMBER OF VISITORS BY POPULATION OF LOCALITY OF MUSEUM IN 1975

Sijaintikunnan asukasluvu - Ortens befolkningsmängd - Population of locality	Museot - Museer - Museums		Museoissa kävijät Museibesökare Visitors at museums		Väestön jakauma - Befolkningens fördelning - Distribution of population	
	kpl - st - nr	%	kpl - st - nr	%	Henkeä Personer Persons	%
Alle - under - below 5 000 .	2	5.0	5 620	0.5	640 000	13.6
5 001 - 10 000	5	12.5	58 690	5.6	872 500	18.5
10 001 - 30 000	9	22.5	123 560	11.7	1 442 500	30.5
30 001 - 100 000	11	27.5	306 070	29.1	698 200	14.8
Yli - över - above 100 000 .	13	32.5	560 010	53.1	1 067 300	22.6
Yhteensä - Summa - Total ...	40	100.0	1 053 950	100.0	4 720 500	100.0

KUVATAITEIDEN HARRASTUS
 BILDKONSTINTRESSET
 INTEREST IN VISUAL ARTS

Taulu 1.3.4. TAIDENÄYTTELYISSÄ KÄYNNIT IÄN, SUKUPUOLEN, KOULUTUKSEN, SOSIAALIRYHMÄN, ASUINPAIKAN JA LÄÄNIN MUKAAN
 (1972-73)¹⁾
 Tabell 1.3.4. BESÖK PÅ KONSTUTSTÄLLNINGAR ENLIGT ALDER, KÖN, UTBILDNING, SOCIALGRUPP, BOSTADSORT OCH LÄN
 (1972-73)¹⁾
 Table 1.3.4. VISITS TO ARTS EXHIBITIONS BY AGE, SEX, EDUCATION, SOCIAL GROUP, AREA OF RESIDENCE AND PROVINCE
 (1972-73)¹⁾

	Käynyt viimeksi kuluneiden 12 kk:n aikana taidenäyttelyssä Besökt konstutställning under de senaste 12 månaderna Visited an arts exhibition in the last 12 months				
	Ei kertaakaan Inte en enda gång Not once	1-5 kertaa 1-5 gånger 1-5 times	Yli 5 kertaa Mer än 5 gånger More than 5 times	Ei osaa sanoa Kan inte säga Cannot say	Yhteensä Summa Total
Ikä - Alder - Age					
15-29 vuotta - år - years	72	23	4	1	100
30-39 - " -	77	21	1	1	100
40-49 - " -	78	19	2	1	100
50-59 - " -	84	14	1	1	100
60- - " -	89	9	1	-	100
Sukupuoli - Kön - Sex					
miehet - män - males	82	15	2	1	100
naiset - kvinnor - females	77	20	3	-	100
Koulutus - Utbildning - Education					
kansakoulun tai vähemmän käyneet - folkskola eller mindre - primary school or less	89	10	1	1	100
keskikoulun käyneet - mellanskola - lower secondary general school (CCE-level)	55	37	6	1	100
ylioppilaat - studenter - students (A-level) ...	40	50	10	-	100
Sosiaaliryhmä²⁾ - Socialgrupp²⁾ - Social group²⁾					
johtavassa asemassa olevat - direktörer - directors	37	42	21	-	100
pienyrittäjät - småföretagare - small entrepreneurs	72	28	-	-	100
toimihenkilöt - funktionärer - officials	62	32	4	1	100
maanviljelijät - jordbrukare - farmers	90	9	-	-	100
ammattitaitoinen työväestö - fackarbetare - skilled workers	84	14	1	1	100
ammattitaidoton työväestö - icke-fackarbetare - unskilled workers	95	5	-	-	100
Asuinpaikka - Bostadsort - Area of residence					
Helsinki ympäristöineen, Turku, Tampere - Helsing- fors med omnejd, Åbo, Tammerfors - Helsinki with adjoining areas, Turku, Tampere	72	23	4	1	100
muut kaupungit ja kauppalat - andra städer och köpningar - other towns and urban areas	74	24	3	-	100
maaseututaajamat - tätorter på landsbygden - rural agglomerations	75	20	3	1	100
avoin maaseutu - rena landsbygden - open countryside	90	8	1	1	100
Lääni - Län - Province					
Uudenmaan - Nylands	76	29	3	1	100
Turun ja Porin, Hämeen ja Kymen - Åbo och Björ- neborgs, Tavastehus och Kymmene	81	16	3	1	100
Mikkelin, Kuopion, Keski-Suomen ja Vaasan - S:t Michels, Kuopio, Mellersta Finland och Vasa.	78	19	1	1	100
Pohjois-Karjalan, Oulun ja Lapin - Norra Karelen, Uleåborgs och Lapplands	81	17	1	-	100
Yhteensä - Summa - Total	79	17	2	1	100

1) Ks. taulun 1.1.13. alaviite 1. - Se tabell 1.1.13. fotnot 1. - See table 1.1.13. footnote 1.

2) Ks. taulun 1.1.13. alaviite 2. - Se tabell 1.1.13. fotnot 2. - See table 1.1.13. footnote 2.

KUVATAITEILIJAT
BILDKONSTNÄRER
VISUAL ARTISTS

Taulu 1.3.5. KUVATAITEILIJOIDEN JA KOKO VÄESTÖN JAKAUTUMINEN KUNTAMUODON MUKAAN VUONNA 1970
Tabell 1.3.5. BILDKONSTNÄRERS OCH HELA BEFOLKNINGENS FÖRDELNING ENLIGT KOMMUNFORM ÅR 1970
Tablă 1.3.5. DISTRIBUTION OF VISUAL ARTISTS AND TOTAL POPULATION BY TYPE OF MUNICIPALITY IN 1970

Asuinkunta - Bostadskommun - Area of residence	Kuvataiteilijat Bildkonstnärer Visual artists	Koko väestö Hela befolkningen Total population
%		
Helsinki ympäristöineen ¹⁾ - Helsingfors med omnejd ¹⁾ - Helsinki with adjoining areas ¹⁾	45	15
Tampere - Tammerfors	6	3
Turku - Åbo	5	3
Muut kaupungit ja kauppalat - Andra städer och köpingar - Other towns and urban areas	30	31
Maalaiskunnat - Landskommuner - Rural areas	14	48
Yhteensä - Summa - Total	100	100
Lukumäärä - Antal - Number	597	4 598 300

1) Helsinki, Espoo, Kauniainen ja Vantaa
Helsingfors, Esbo, Grankulla och Vanda
Helsinki, Espoo, Kauniainen and Vantaa

1.4. KIRJALLISUUS

Kirjallisuuden tuotantotilastoja on tähän julkaisuun saatu toisaalta Suomen Kustannusyhdistykseltä ja toisaalta Helsingin yliopiston kirjaston vapaakappaletuimistosta. Eri lähteistä saadut tilastot poikkeavat osittain toisistaan tietojenkeruujärjestelmien eroavaisuuksien vuoksi. Taulujen alaviitteissä on selostettu tarkemmin tilastointiperusteita. Kirjallisuuslohkossa on pystytty vain eräin osin esittämään tietoja ns. kioskirjallisuudesta ja kirjakerhoista. Erillisessä haastattelututkimuksessa kerättiin kuitenkin näihin liittyviä tietoja (taulut 8.16. ja 8.17.) sekä myös tietoja kirjallisuuden lukemisesta (taulu 8.15., vrt. tämän luvun taulu 10) ja ostamisesta sekä kirjoittamisharrastuksesta (taulut 8.17. ja 8.18.). Kirjastoluvun tiedot liittyvät läheisesti tämän luvun tietoihin. Nuorten lukemisharrastuksia on kartoitettu pääluvussa 4. Kirjojen ostamiseen käytettyjä menoista on tietoja pääluvussa 7.

1.4. LITTERATUR

För denna publikation har uppgifter om förlagd litteratur erhållits dels av Finlands Förlagsförening, dels av friexemplarbyrån vid Helsingfors universitets bibliotek. På grund av att metoderna för uppgiftsinsamling skiljer sig från varandra, uppvisar statistik som erhållits ur olika källor olikheter i en del punkter. I tabellernas fotnoter redogörs utförligare för statistikföringsprinciperna. I litteratursektorn har uppgifter om s.k. kiosklitteratur och bokklubbar endast kunnat framläggas till vissa delar. Men genom den separata intervjuundersökningen samlades uppgifter om dem (tabellerna 8.16. och 8.17.), samt om litteraturläsning (tabell 8.15., jfr tabell 10 i detta kapitel) och om köp av böcker samt om skrivintresset (tabellerna 8.17. och 8.18.). Bibliotekssektorns uppgifter är nära förbundna med uppgifterna i detta kapitel. Ungdomens läsintressen har utretts i huvudkapitel 4. Uppgifter om utgifter för boken har framlagts i huvudkapitel 7.

1.4. LITERATURE

Data on published literature have been provided for this publication partly by the Publishers' Association of Finland, partly by the Deposit Copy Office of the Helsinki University Library. Statistics obtained from different sources differ to some extent, due to the differences in the methods of data collection. The principles of compilation of the statistics are explained in greater detail in the table footnotes. The literature sector covers only partially so-called bookstall literature and book clubs. However, data on each were assembled through

the separate interview survey (tables 8.16. and 8.17.), as well as on literature-reading (table 8.15., cf table 10 of this chapter) and on the purchase of books and interest in writing (tables 8.17. and 8.18.). The data in the library section are closely related to the data in this chapter. The reading habits of young people have been investigated in main chapter 4. Data on expenditure on the purchasing of books have been presented in main chapter 7.

KIRJOJEN TUOTANTO JA MYYNTI
 PRODUKTION OCH FÖRSÄLJNING AV BÖCKER
 PRODUCTION AND SALES OF BOOKS

Taulu 1.4.1. SUOMESSA KUSTANNETTU KIRJALLISUUS VUOSINA 1945-76 (NIMIKKEIDEN KOKONAISMÄÄRÄ)
 Tabell 1.4.1. LITTERATUR FÖRLAGD I FINLAND ÅREN 1945-76 (TOTALANTALET TITLAR)
 Table 1.4.1. LITERATURE PUBLISHED IN FINLAND IN 1945-76 (TOTAL NUMBER OF TITLES)

Vuosi År Year	Kotimainen kirjallisuus Inhemsk litteratur Finnish books				Käännöskirjallisuus Översättningar Translations				Muunkielisiä teoksia På annat språk In other languages		Yhteensä - Summa - Total			1000000 as. kohti Per 1000000 invånare Per 1000000 inhabitant
	Suomen- kielinen Finsk- språkig Finnish	Ruotsin- kielinen Svensk- språkig Swedish	Yhteensä Summa Total	%	Suomen- noksia Till finska Into Finnisch	Ruotsin- noksia Till svenska Into Swedish	Yhteensä Summa Total	%	kpl-st- titles	%	kpl-st- titles	%	Näistä en- sipainoksia Av dessa första upplagor Of these first editions	
1945	1 514	275	1 789	88.3	148	43	191	9.4	45	2.2	2 025	100.0	..	538
1950	1 217	232	1 449	76.6	279	16	295	15.6	147	7.8	1 891	100.0	..	471
1955	1 319	227	1 546	72.1	416	38	454	21.2	143	6.7	2 143	100.0	..	506
1960	1 455	207	1 662	66.7	582	17	599	24.0	232	9.3	2 493	100.0	..	562
1965	1 787	206	1 993	62.5	866	29	895	28.1	301	9.4	3 189	100.0	..	698
1970	2 083	198	2 281	68.1	822	27	849	25.3	221	6.6	3 351	100.0	..	727
1971	2 549	259	2 808	64.6	971	50	1 021	23.5	515	11.9	4 344	100.0	..	943
1972	2 767	267	3 034	67.1	921	51	972	21.5	516	11.4	4 522	100.0	..	977
1973 ²⁾	1 985	229	2 214	61.6	931	30	961	26.7	419	11.7	3 594	100.0	2 778	772
1974	2 576	203	2 779	65.5	871	27	898	21.2	568	13.4	4 245	100.0	3 295	907
1975	2 643	242	2 885	63.3	1 090	14	1 104	24.2	569	12.5	4 558	100.0	3 307	968
1976	2 751	249	3 000	65.4	1 100	14	1 114	24.3	475	10.3	4 589	100.0	3 515	970

- 1) Sisältää myös kaksi- ja useampikieliset kirjat. - Omfattar också två- eller flerspråkiga böcker. - Includes books in two or more languages.
- 2) Vuodesta 1973 tilasto perustuu kansallisbibliografian Suomen kirjallisuus alan mukaisen osaston aineistoon. Tilastoinnissa on noudatettu Unescon suositusta, ks. Unescon tilastollinen vuosikirja. - Fr.o.m. år 1973 grundar sig statistiken på materialet i den systematiska avdelningen i nationalbibliografien Finlands litteratur. I statistikföringen har Unescos rekommendation följts, se Unescos statistiska årsbok. - Since 1973 the statistics are based on the material of the systematic section of the Finnish national bibliography. In the compilation of the statistics the recommendation of Unesco has been observed, see statistical yearbook of Unesco.

Taulu 1.4.2. TIETO- JA KAUNOKIRJALLISUUDEN SEKÄ KOULUKIRJOJEN JA LASTEN- JA NUORTENKIRJOJEN KOKONAISSUMIEN TUOTANTO VUOSINA 1950-76

Tabell 1.4.2. TOTALPRODUKTIONEN AV TITLAR I FACK- OCH SKÖNLITTERATUR SAMT BLAND SKOLBÖCKER OCH BARN- OCH UNGDOMSBÖCKER ÅREN 1950-76

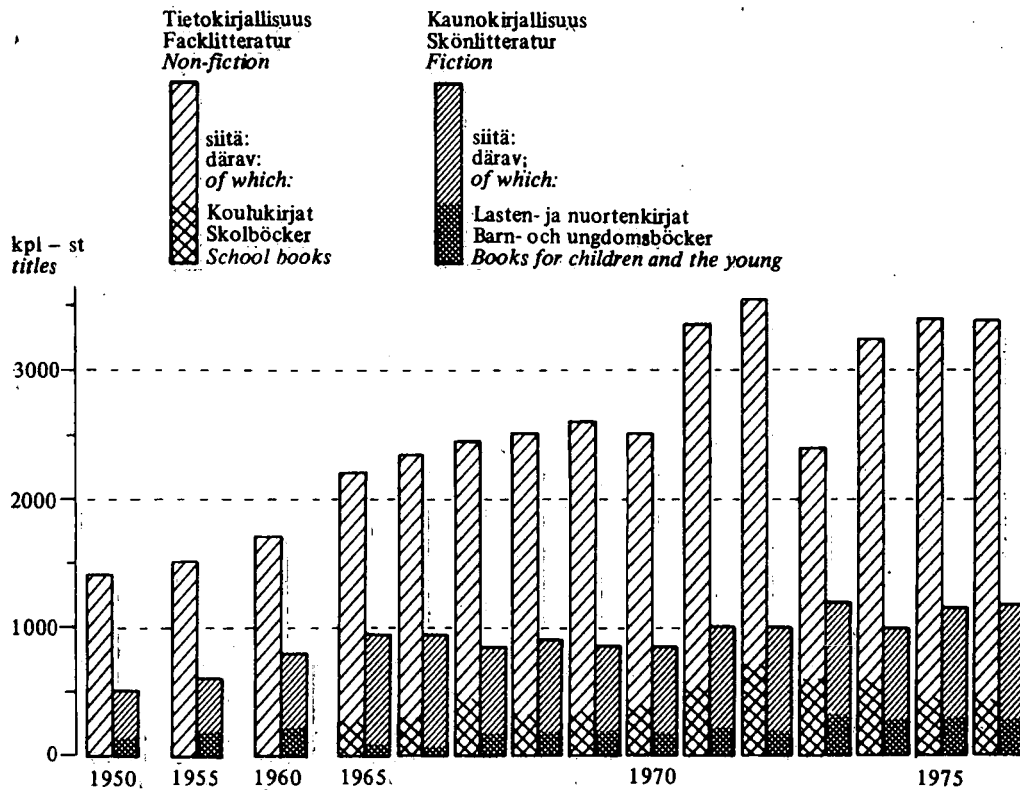
Table 1.4.2. TOTAL PRODUCTION OF TITLES IN NON-FICTION AND FICTION, AMONG SCHOOL BOOKS AND BOOKS FOR CHILDREN AND THE YOUNG IN 1950-76

Vuosi År Year	Tietokirjallisuus Facklitteratur Non-fiction		Kaunokirjallisuus ¹⁾ Skönlitteratur ¹⁾ Fiction ¹⁾		Yhteensä Inalles Total		Tästä - Varav - Of which			
	kpl - st - titles	%	kpl - st - titles	%	kpl - st - titles	%	Koulukirjoja Skolböcker School books		Lasten- ja nuorten- kirjoja - Barn- och ungdomsböcker - Books for children and the young	
							kpl - st - titles	%	kpl - st - titles	%
1950	1 391	73.6	500	26.4	1 891	100.0	147	7.8
1955	1 509	70.4	634	29.6	2 143	100.0	202	9.4
1960	1 712	68.7	781	31.3	2 493	100.0	224	9.0
1965	2 239	70.2	950	29.8	3 189	100.0	277	8.7	90	2.8
1970	2 496	74.5	855	25.5	3 351	100.0	397	11.8	198	5.9
1971	3 365	77.5	979	22.5	4 344	100.0	556	12.8	230	5.3
1972	3 542	78.3	980	21.7	4 522	100.0	708	15.7	220	4.9
1973 ²⁾	2 384	66.3	1 210 ³⁾	33.7	3 594	100.0	619	17.2	321	8.9
1974	3 241	76.8	1 004	23.7	4 245	100.0	598	14.1	311	7.3
1975	3 420	75.0	1 138	25.0	4 558	100.0	459	10.1	319	7.0
1976	3 414	74.4	1 175	25.6	4 589	100.0	442	9.6	304	6.6

1) Kaunokirjallisuus sisältää proosan, lasten- ja nuortenkirjallisuuden sekä runouden. - Skönlitteratur omfattar prosa, barn- och ungdomslitteratur samt poesi. - Fiction includes prose, literature for children and the young and poetry.

2) Ks. taulun 1.4.1. alaviite 2. - Se tabell 1.4.1. fotnot 2. - See table 1.4.1. footnote 2.

3) Lukuun sisältyy myös kielitiede ja kirjallisuuden historia. - Siffran omfattar också filologi och litteraturhistoria. - The figure includes philology and history of literary also.



Taulu 1.4.3. SUOMESSA KUSTANNETTU KIRJALLISUUS (NIMIKKEIDEN KOKONAISMÄÄRÄ) LAJEITTAIN VUOSINA 1970-76 SEKÄ VUODELTA 1976 ERIKSEEN SUOMEN-, RUOTSIN- JA MUUNKIELISET KIRJAT
 Tabell 1.4.3. LITTERATUR FÖRLAGD I FINLAND (TOTALANTALET TITLAR) ENLIGT ART ÄREN 1970-76 SAMT FINSK-, SVENSK- OCH ANNANSPRÄKIG LITTERATUR SKILT FÖR ÅR 1976
 Table 1.4.3. LITERATURE PUBLISHED IN FINLAND (TOTAL NUMBER OF TITLES) BY TYPE IN 1970-76, LITERATURE IN FINNISH, SWEDISH AND OTHER LANGUAGES SEPARATELY FOR 1976

Kirjallisuuden laji Litteraturens art Type of literature	1970	1971	1972	1973 ¹⁾	1974	1975	1976	Σ	Tästä - Därav - Of which			
									Suomen- kielisiä Finsk- språkiga Finnish	Ruotsin- kielisiä Svensk- språkiga Swedish	Muun- kielisiä På andra språk In other Langu- ages	Alle 49-si- vuisia Under 49 sidor Less than 49 pages
Yleisteokset - Encyklopedier - General works	50	56	73	170	153	109	111	2.4	97	8	6	27
Filosofia, psykologia - Filosofi, psykologi - Philosophy, psychology	74	101	69	55	77	95	86	1.9	70	3	13	21
Uskonto - Religion - Religion	218	288	281	154	233	228	197	4.3	181	12	4	32
Sosiologia, tilasto - Sociologi, statistik - Sociology, statistics	42	68	79	76	114	101	86	1.9	75	5	6	18
Politiikka, kansantalous - Politik, nationalekonomi - Political science, political economy	200	210	246	181	203	223	209	4.6	187	14	8	30
Oikeus, julkinen hallinto - Rättsvetenskap, offentlig förvaltning - Law, public administration	189	201	192	163	202	207	208	4.5	181	19	8	33
Sotataito ja -tiede - Krigskonst o. -vetensk. - Military art a. science	17	40	19	11	17	14	25	0.5	20	5	-	2
Kasvatus - Undervisning - Education	202	266	166	226	196	210	215	4.7	188	22	5	48
Kauppa, liikenne - Handel, samfärdsel - Trade, commerce, transport	7	15	28	14	20	21	35	0.8	31	3	1	8
Kansatiede, kansanrunous - Etnografi, folklore - Ethnogr., folklore	33	33	30	15	37	60	55	1.2	49	4	2	3
Kielitiede - Språkvetenskap - Philology	215	335	367	..	252	278	250	5.4	185	22	43	43
Matematiikka - Matematik - Mathematics	78	153	171	99	151	122	125	2.7	79	5	41	47
Luonnontieteet - Naturvetenskaper - Natural sciences	127	226	235	198	306	343	345	7.5	103	13	229	193
Lääketiede - Medicin - Medical sciences	120	168	181	144	130	199	199	4.3	156	3	40	26
Insinööritieteet, tekniikka, teollisuus - Ingenjörsvetenskap, teknik, industri - Technology, industries	189	215	298	175	192	217	237	5.2	199	6	32	70
Maa- ja metsätalous - Lant- och skogsbruk - Agriculture, forestry	84	94	107	120	95	171	152	3.3	134	2	16	60
Kotitalous - Huslig ekonomi - Domestic science	54	102	94	40	48	46	52	1.1	50	2	-	1
Kauppa- ja liikennetekniikka - Affärs- och samfärdselteknik - Business management techniques, transport and communications	107	172	203	122	178	163	157	3.4	148	6	3	33
Arkkitehtuuri, taide - Arkitektur, konst - Architecture, fine arts	136	168	264	108	271	217	277	6.0	257	14	6	83
Pelit, urheilu - Spel, sport - Games, sports	36	115	81	57	59	56	50	1.1	47	3	-	5
Kirjallisuudenhistoria - Litteraturhistoria - History of literature	14	20	25	..	37	26	43	0.9	35	4	4	-
Kaunokirjallisuus - Skönlitteratur - Literary texts	855	979	980	1 210 ²⁾	1 004	1 138	1 175	25.6	1 117	58	-	145
Maantiede, matkailu - Geografi, resebeskrivningar - Geography, travel	81	102	133	80	96	103	117	2.5	103	12	2	11
Historia - Historia - History	223	217	200	176	174	211	183	4.0	159	18	6	9
Yhteensä - Summa - Total	3 351	4 344	4 522	3 594	4 245	4 558	4 589	100.0	3 851	263	475	948

1) Ks. taulun 1.4.1. alaviite 2. - Se tabell 1.4.1. fotnot 2. - See table 1.4.1. footnote 2.

2) Lukuun sisältyy myös kielitiede ja kirjallisuudenhistoria. - Siffran omfattar också filologi och litteraturhistoria. - The figure also includes philology and history of literature.

Taulu 1.4.4. KIRJOJEN NIMIKETUOTANTO¹⁾ KIRJALLISUUDENLAJEITTAIN VUONNA 1976
 Tabell 1.4.4. PRODUKTION AV BOKTTITLAR¹⁾ ENLIGT LITTERATURART ÅR 1976
 Table 1.4.4. PRODUCTION OF BOOK TITLES¹⁾ BY TYPE OF LITERATURE IN 1976

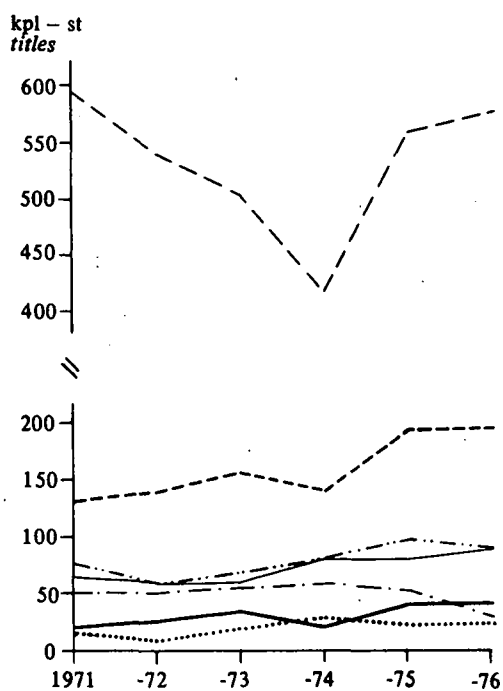
Kirjallisuuden laji Litteraturart Type of literature	Ensipainokset Första upplagor First editions	Uudistetut ja uudet pai- nokset ²⁾ Förnyade och nya upplagor ²⁾ Revised and new editions ²⁾	Yhteensä ²⁾ Summa ²⁾ Total ²⁾	Ensipainokset Första upplagor First editions	Uudistetut ja uudet pai- nokset ²⁾ Förnyade och nya upplagor ²⁾ Revised and new editions ²⁾	Yhteensä ²⁾ Summa ²⁾ Total ²⁾
	kpl - st - titles			%		
Kotimainen kaunokirjallisuus - Inhemsk skönlitteratur - Finnish fiction						
Proosa - Prosa - Prose	169	138	307	10.1	9.0	9.6
Lasten kirjat - Barnböcker - Children's books	32	28	60	1.9	1.8	1.9
Nuorten kirjat - Ungdomsböcker - Books for the young	41	30	71	2.5	2.0	2.2
Käännetty kaunokirjallisuus - Skönlittera- tur i översättning - Translated fiction						
Proosa - Prosa - Prose	199	126	325	11.9	8.2	10.1
Lasten kirjat - Barnböcker - Children's books	152	49	201	9.1	3.2	6.3
Nuorten kirjat - Ungdomsböcker - Books for the young	102	76	178	6.1	5.0	5.6
Runous, näytelmät - Poesi, skådespel - Poetry, plays	73	26	99	4.3	1.7	3.1
Tietokirjat - Facklitteratur - Non-fiction	472	276	748	28.3	18.0	23.3
Peruskoulukirjat - Böcker för grundskolan - Books for comprehensive schools	256	481	737	15.3	31.3	23.0
Muut koulukirjat ja kurssikirjat - Andra skol- och kursböcker - Other school and course books	174	305	479	10.4	19.9	14.9
Yhteensä - Summa - Total	1 670 ³⁾	1 535 ⁴⁾	3 205 ³⁾⁴⁾	100.0	100.0	100.0

- 1) Suomen Kustannusyhdistyksen 27 jäsenkustantajan tuotanto. - Finlands Förlagsförenings 27 medlemsförläggares produktion. - Production of 27 member publishers of the Publishers' Association of Finland.
- 2) Sisältää kaikki uudet painokset. Vrt. taulu 1.4.1., jossa yhteensä sarake sisältää ensipainokset ja kunakin vuonna otetuista uusista painoksista vain ensimmäisen. - Omfattar alla nya upplagor. Jfr tabell 1.4.1., där kolumnen summa omfattar första upplagor och endast den första av varje års nya upplagor. - Includes all new editions. Cf table 1.4.1., where the column total includes first editions and only the first of the new editions of each year.
- 3) Ei sisällä osapainoksia, joita oli 240 kpl. - Omfattar inte delupplagor, av vilka det fanns 240 st. - Does not include partial editions, which were 240 in all.
- 4) Ei sisällä osapainoksia, joita oli 155 kpl. - Omfattar inte delupplagor, av vilka det fanns 155 st. - Does not include partial editions, which were 155 in all.

Taulu 1.4.5. SUOMESSA KUSTANNETTU KÄÄNNÖSKIRJALLISUUS ALKUPERÄISKIELEN MUKAAN VUOSINA 1971-76
 Tabell 1.4.5. I FINLAND FÖRLAGD ÖVERSÄTTNINGSLITTERATUR ENLIGT URSPRUNGLIGT SPRÅK ÅREN 1971-76
 Table 1.4.5. TRANSLATED LITERATURE PUBLISHED IN FINLAND BY ORIGINAL LANGUAGE IN 1971-76


Alkuperäiskieli - Ursprungligt språk - Original language	1971		1972		1973		1974		1975		1976	
	kpl-st- titles	%	kpl-st- titles	%	kpl-st- titles	%	kpl-st- titles	%	kpl-st- titles	%	kpl-st- titles	%
Käännökset suomenkielille - Översättningar till finska - Translations into Finnish												
Englanti - Engelska - English ...	593	60.7	539	58.5	506	54.4	419	48.1	562	51.6	577	52.4
Ruotsi - Svenska - Swedish	129	13.2	137	14.9	154	16.5	138	15.8	193	17.7	194	17.6
Saksa - Tyska - German	74	7.6	59	6.4	67	7.2	78	9.0	97	8.9	91	8.3
Ranska - Franska - French	64	6.6	60	6.5	59	6.3	78	9.0	78	7.2	88	8.0
Tanska - Danska - Danish	51	5.2	50	5.4	54	5.8	58	6.7	53	4.9	28	2.5
Venäjä - Ryska - Russian	22	2.3	27	2.9	34	3.7	19	2.2	40	3.7	38	3.5
Norja - Norska - Norwegian	15	1.5	9	1.0	19	2.0	31	3.6	24	2.2	26	2.4
Italia - Italienska - Italian ...	7	0.7	6	0.7	6	0.6	9	1.0	11	1.0	13	1.2
Espanja - Spanska - Spanish ...	6	0.6	7	0.8	6	0.6	9	1.0	5	0.5	5	0.5
Muut - Andra - Others	16	1.6	27	2.9	26	2.8	32	3.7	27	2.5	40	3.6
Yhteensä - Summa - Total	997	100.0	921	100.0	931	100.0	871	100.0	1 090	100.0	1 100	100.0
Käännökset ruotsinkielille - Översättningar till svenska - Translations into Swedish												
Suomi - Finska - Finnish	21	42.0	26	51.0	20	66.7	19	70.4	10	71.4	12	85.7
Englanti - Engelska - English ...	17	34.0	13	25.5	7	23.3	2	7.4	3	21.4	2	14.3
Muut - Andra - Others	12	24.0	12	23.5	3	10.0	6	22.2	1	7.1	-	-
Yhteensä - Summa - Total	50	100.0	51	100.0	30	100.0	27	100.0	14	100.0	14	100.0

Suomenkielille useimmin käännetty alkuperäiskielet
 Till finskan oftast översatta ursprungliga språk
 Into Finnish most frequently translated original languages



- Englanti - Engelska - English
- Ruotsi - Svenska - Swedish
- . - . . Saksa - Tyska - German
- Ranska - Franska - French
- Tanska - Danska - Danish
- Venäjä - Ryska - Russian
- Norja - Norska - Norwegian
- . - . . Suomi - Finska - Finnish

Ruotsinkielille useimmin käännetty alkuperäiskielet
 Till svenskan oftast översatta ursprungliga språk
 Into Swedish most frequently translated original languages



Taulu 1.4.6. KIRJOJEN MYNTI¹⁾ KIRJALLISUUSRYHMITÄIN VUOSINA 1971-75
 Tabell 1.4.6. FÖRSÄLJNING AV BÖCKER¹⁾ ENLIGT LITTERATURKATEGORI ÄREN 1971-75
 Table 1.4.6. SALES OF BOOKS¹⁾ BY CATEGORY OF LITERATURE IN 1971-75

Kirjallisuusryhmä Litteraturkategori Category of literature	1971	1972	1973	1974	1975	1000 kpl 1000 st 1000 books	arvo ²⁾ - värde ²⁾ - value ²⁾ - värde ²⁾ -	
	%						1000 mk	%
Kaunokirjallisuus - Skönlitteratur - Fiction	14.5	12.3	13.2	14.3	14.4	3 120	38 579	16.0
Lasten ja nuorten kirjat - Barn- och ungdomsböcker - Books for children and the young	9.1	9.6	10.3	10.3	10.4	2 265	13 507	5.6
Tietokirjat - Faktalitteratur - Non-fiction	21.9	18.9	17.5	20.9	18.3	3 989	100 973	42.0
Kansa- ja peruskoulukirjat - Folk- och grundskolans läroböcker - Textbooks for primary and comprehensive schools	20.7	28.7	33.3	31.7	32.9	7 149	47 925	19.9
Muut koulu- ja kursikirjat - Andra skol- och kursböcker - Other textbooks and course books	25.3	21.9	20.3	17.2	23.4	5 095	37 741	15.7
Alennus- ja jäänneerämyynti - Realisations- och restpartiförsäljning - Sales and surplus stocks	6.9	6.9	5.0	-	-	-	-	-
Erittelemätön - Ospecificerad - Unspecified	1.6	1.7	0.3	5.5	0.5	113	1 766	0.7
Yhteensä - Summa - Total	100.0	100.0	100.0	100.0	100.0	21 731	240 491	100.0
1000 kpl - st - books	16 831	18 636	20 378	22 091	21 731			

- 1) Suomen Kustannusyhdistyksen jäsenkustantajien ilmoittama myynti. Esim. vuodelta 1975 on tiedot saatu 17 kustantajalta. - Försäljning uppgiven av Finlands Förlagsförenings medlemsförlag. T.ex. för år 1975 har uppgifter erhållits av 17 förlag. - Sales as announced by members of the Publishers' Association of Finland. For instance, for 1975 data were received from 17 publishers.
- 2) Kustantajien nettomyynti eli bruttomyyntin arvosta on vähennetty jälleemyyntien myyntipalkkiot (6-35 %). - Förlagens nettoförsäljning, d.v.s. återförsäljarnas försäljningsprovisioner har avdragits från bruttoförsäljningsvärdet (6-35 %). - Net sales of publishers, i.e. gross sales value minus dealer's sales commissions (6-35 %).

Taulu 1.4.7. SUOMESSA KUSTANNETUN KIRJALLISUUDEN MYNTIKANAVAT VUONNA 1975
 Tabell 1.4.7. FÖRSÄLJNINGSKANALER FÖR LITTERATUR SOM FÖRLAGTS I FINLAND ÅR 1975
 Table 1.4.7. MARKETING CHANNELS OF LITERATURE PUBLISHED IN FINLAND IN 1975

Myyntikanava - Försäljningskanal - Marketing channel	Nettomyynti ¹⁾ - Nettoförsäljning ¹⁾ - Net sales ¹⁾	
	1000 mk	%
Kirjakaupat - Bokhandlar - Bookshops	125 048	51.0
Keskusliikkeet - Centralaffärer - Central shops		
Kirjavälitys Oy - Bokspeditioner Ab	15 474	6.3
Rautakirja Oy ja Suomalaisen Kirjakaupan tukkuliike - Järnvägsbokhandeln Ab och Finska Bokhandelns partiäffär - Rautakirja Oy and wholesale shop of Suomalainen Kirjakauppa	12 655	5.2
Muut (mm. koulutarvikeliikkeet) - Andra (bl.a. affärer för skolmaterial) - Others (e.g. shops for school material)	7 124	2.9
Osamaksumyynti - Avbetalningsförsäljning - Hire-purchase sales	69 018	28.2
Muut - Andra - Others	15 974	6.5
Yhteensä²⁾ - Summa²⁾ - Total²⁾	245 293	100.0

- 1) Suomen Kustannusyhdistyksen 19 jäsenkustantajan nettomyynti eli kokonaismyyntin arvosta on vähennetty jälleemyyntien myyntipalkkio. Erityyppisistä kirjoista myönnetty palkkio vaihtelee ja on kansa- ja peruskoulukirjoilla 6 %, muilla oppikirjoilla 25 % ja muilla kirjallisuudella 20-42 %. - Finlands Förlagsförenings 19 medlemsförlags nettoförsäljning, d.v.s. totalförsäljningens värde minus återförsäljarnas försäljningsprovisioner. Provisionen för olika boktyper varierar; den är 6 % för skolböcker, 25 % för andra läroböcker och 20-42 % för annan litteratur. - Net sales of 19 members of the Publishers' Association of Finland, i.e. total sales value minus dealer's sales commissions. The commission for various types of books varies; it is 6 % for school-books, 25 % for other textbooks and 20-42 % for other literature.
- 2) Kustantajilta tiedusteltiin erikseen myyntiä kirjakerhoille. Kuusi kustantajaa ilmoitti tällaista myyntiä yhteensä 16 465 000 mk:n arvosta, mikä on 6.7 % nettomyynnistä. On huomattava, että yhden kustantajan laskutus kirjakerhoille ei sisälly nettomyntin loppusummaan. - Av förlagen frågades skilt om försäljningen till bokklubbar. Sex förlag uppgav sådan försäljning, till ett sammanlagt värde av 16 465 000 mk, vilket är 6.7 % av nettoförsäljningen. Det är skäl att observera, att ett förlags faktura utställd till bokklubbarna inte ingår i nettoförsäljningens slutsumma. - Sales to book clubs were inquired separately of the publishers. Six publishers announced sales of this kind, to a total value of 16 465 000 Fmk, which is 6.7 % of the net sales. Note that the bill presented to the book clubs by one publisher is not included in the net sales total.

Taulu 1.4.8. KIOSKIKIRJALLISUUDEN NIMIKKEET JA PAINOKSET JULKAISUJEN PAINOASUN MUKAAN
RAUTAKIRJAN KEVÄLLÄ 1972 PITÄMÄSSÄ INVENTAARISSA

Tabell 1.4.8. KIOSKLITTERATURENS TITLAR OCH UPPLAGOR ENLIGT PUBLIKATIONENS TRYCKFORM I
JÄRNVÄGSBOKHANDELNS INVENTARIUM VÅREN 1972

Table 1.4.8. TITLES AND EDITIONS OF BOOKSTALL LITERATURE BY PRINTING FORM OF PUBLICATION IN
INVENTORY TAKEN BY RAUTAKIRJA IN SPRING 1972

Painoasu - Tryckform - Printing form	Nimikkeitä ¹⁾ - Titlar ¹⁾ - Titles	Painettu määrä - Upplaga - Edition
Taskukirjasarjat - Fickboksserier - Pocket book series	23	175 000
Romaanisarjat - Romanserier - Novel series	19	320 000
Novellilukemistot (sanomalehtikoossa) - Novelltidningar (i tidningsformat) - Short story magazines (newspaper-size)	4	100 000
Novellilukemistot (aikakauslehden asussa) - Novelltidningar (i tidskriftsform) - Short story magazines (periodical form)	10	400 000
Yhteensä - Summa - Total	56	995 000

1) Nimikkeistä ovat mukana vain ne sarjat, jotka leviävät pääasiallisesti Rautakirjan välityksellä. Tämän takia mukana eivät ole mm. WSOY:n, Gummeruksen ja Otavan kioskikirjallisuussarjat. - Av titlarna ingår endast de serier, som sprids främst genom Järnvägsbokhandeln. För den skull ingår inte t.ex. WSOY:s, Gummerus och Otavas kiosklitteraturserier. - Of the titles only those series are included which are chiefly distributed through Rautakirja. For this reason the bookstall series of WSOY, Gummerus and Otava are not included.

Taulu 1.4.9. KIRJAKAUPPOJEN, RAUTAKIRJAN KIOSKIEN SEKÄ KUNNALLISTEN KIRJASTOJEN JA KIRJASTOAUTOJEN MÄÄRÄ VUOSINA 1950-76

Tabell 1.4.9. ANTALET BOKHANDLAR, JÄRNVÄGSBOKHANDELNS KIOSKER SAMT KOMMUNALA BIBLIOTEK OCH BIBLIOTEKSBIKAR ÅREN 1950-76

Table 1.4.9. NUMBER OF BOOKSHOPS, RAUTAKIRJA BOOKSTALLS, MUNICIPAL LIBRARIES AND MOBILE LIBRARIES IN 1950-76

Vuosi År Year	Kirjakauppoja - Bokhandlar - Bookshops				10000 as. Per 10000 inv. Per 10000 inh.	Rautakirjan kioskeja Järnvägsbok- handeln kiosker Rautakirja bookstalls	Kunnallisia kirjastoja Kommunala bibliotek Municipal Libraries	Kirjasto- autoja Biblioteks- bilar Mobile Libraries
	Varsinaisia kirjakauppoja Egentliga bokhandlar Proper book- shops	Pienkirjakaup- poja ja asioimistoja Små bokhandlar och agenturer Small bookshops and agencies	Edellisten sivuliikkeitä Filialer till föregående Branch of preceding	Yhteensä Summa Total				
1950	624	1.5	200	2 909	..
1955	688	1.6	226	3 573	..
1960	729	1.6	293	4 007	..
1965	788	1.7	357	3 303	20
1970	739	1.6	466	2 903	89
1971	316	255	150	721	1.6	509	2 725	114
1972	306	217	142	665	1.4	539	2 550	147
1973	309	213	137	659	1.4	577	2 336	168
1974	306	199	103	608	1.3	602	2 072	178
1975	302	200	101	603	1.3	618	1 930	201
1976	302	194	98	594	1.3	630

KIRJALLISUUDEN HARRASTUS
LITTERATURINTRESSET
INTEREST IN LITERATURE

Taulu 1.4.10. LUETTUIJEN KIRJOJEN MÄÄRÄ IÄN, SUKUPUOLEN, KOULUTUKSEN, SOSIAALIRYHMÄN, ASUINPAIKAN JA LÄÄNIN MUKAAN (1972-73)¹⁾
Tabell 1.4.10. ANTAL LÄSTA BÖCKER ENLIGT ALDER, KÖN, UTBILDNING, SOCIALGRUPP, BOSTADSORT OCH LÄN (1972-73)¹⁾
Table 1.4.10. NUMBER OF BOOKS READ BY AGE, SEX, EDUCATION, SOCIAL GROUP, AREA OF RESIDENCE AND PROVINCE (1972-73)¹⁾

	Lukenut viimeksi kuluneiden 12 kk:n aikana: - Läst under de senaste 12 mån. - Read in last 12 months						
	Ei yhtään kirjaa Inte en enda bok Not a single book	1 - 5 kirjaa böcker books	6 - 10 kirjaa böcker books	11 - 30 kirjaa böcker books	Yli 30 kirjaa Mer än 30 böcker More than 30 books	Ei osaa sanoa Kan inte säga Cannot say	Yhteensä Summa Total
Ikä - Alder - Age							
15-29 vuotta - år - years	10	27	17	25	20	-	100
30-39 " - " - "	25	26	17	21	10	1	100
40-49 " - " - "	28	40	14	9	8	1	100
50-59 " - " - "	31	33	15	14	7	-	100
60- " - " - "	35	35	13	11	4	2	100
Sukupuoli - Kön - Sex							
miehet - män - males	22	31	16	20	11	1	100
naiset - kvinnor - females	25	33	15	15	12	1	100
Koulutus - Utbildning - Education							
kansakoulun tai vähemmän käyneet - folkskola eller mindre - primary school or less	31	36	13	13	6	1	100
keskikoulun käyneet - mellanskola - lower secondary general school (GCE-level)	3	20	23	27	26	1	100
ylioppilaat - studenter - students (A-level)	4	10	16	35	33	1	100
Sosiaaliryhmä²⁾ - Socialgrupp²⁾ - Social group²⁾							
johtavassa asemassa olevat - direktörer - directors	3	10	18	28	41	-	100
pienyrittäjät - småföretagare - small entrepreneurs	20	36	16	23	5	-	100
toimihenkilöt - funktionärer - officials	10	23	21	26	18	1	100
maanviljelijät - jordbrukare - farmers	34	39	14	10	3	-	100
ammattitaitoinen työväestö - fackarbetare - skilled workers	23	33	15	17	11	-	100
ammattitaidoton työväestö - icke-fackarbetare - unskilled workers	37	36	8	10	8	2	100
Asuinpaikka - Bostadsort - Area of residence							
Helsinki ympäristöineen, Turku, Tampere - Helsingfors med omnejd, Åbo, Tammerfors - Helsinki with adjoining areas, Turku, Tampere	13	22	23	20	23	-	100
muut kaupungit ja kauppalat - andra städer och köpingar - other towns and urban areas	22	27	13	19	9	1	100
maaseututaajamat - tätorter på landsbygden - rural agglomerations	26	23	15	16	20	1	100
avoin maaseutu - rena landsbygden - open countryside	31	36	13	14	4	1	100
Lääni - Län - Province							
Uudenmaan - Nylands	18	24	19	20	19	-	100
Turun ja Porin, Hämeen ja Kymen - Åbo och Björneborgs, Tavastehus och Kymmene	25	33	15	18	9	1	100
Mikkelin, Kuopion, Keski-Suomen ja Vaasan - S:t Michels, Kuopio, Mellersta Finlands och Vasa	28	32	14	15	11	1	100
Pohjois-Karjalan, Oulun ja Lapin - Norra Karelen, Uleåborgs och Lapplands	21	37	14	17	10	1	100
Yhteensä - Summa - Total	24	31	15	18	11	1	100

1) Ks. taulun 1.1.13. alaviite 1. - Se tabell 1.1.13. fotnot 1. - See table 1.1.13. footnote 1.

2) Ks. taulun 1.1.13. alaviite 2. - Se tabell 1.1.13. fotnot 2. - See table 1.1.13. footnote 2.

KIRJAILIJAT
FÖRFATTARE
AUTHORS

Taulu 1.4.11. KIRJAILIJAT PÄÄASIAALLISTEN TEOSTENSA LAJIN MUKAAN (1970)
Tabell 1.4.11. FÖRFATTARE ENLIGT ARTEN AV SINA FRÄMSTA VERK (1970)
Table 1.4.11. AUTHORS BY THE TYPE OF THEIR MAIN WORKS (1970)

Teosten laji Verkens art Type of works	Miehet Män Men	Naiset Kvinnor Women	Kalkki Alla All
	Σ		
Romaanit ja novellit - Romaner och noveller - <i>Novels and short stories</i>	36	34	36
Runot ja aforismikokoelmat - Dikter och aforismsamlingar - <i>Poems and collections of aphorisms</i>	15	11	14
Näytelmät, kuunnelmat yms. - Skådespel, hörspel o.dyl. - <i>Plays, radio-plays etc.</i>	21	20	21
Lasten- ja nuortenkirjat - Barn- och ungdomsböcker - <i>Books for children and the young</i>	7	23	12
Tutkimukset - Undersökningar - <i>Studies</i>	13	7	7
Elämäkerrat, muistelmat - Självbiografier, memoarer - <i>Autobiographies, memoirs</i>			3
Pakinat - Käserier - <i>Causeries</i>	8	6	1
Useat edellisistä - Flera av ovanstående - <i>Several of above</i>			7
Yhteensä - Summa - <i>Total</i>	100	100	100
Henkeä - Personer - <i>Persons</i>	508	257	765

Taulu 1.4.12. KIRJAILIJAT JA KOKO VÄESTÖ LÄÄNEITTÄIN VUONNA 1970
Tabell 1.4.12. FÖRFATTARE OCH HELA BEFOLKNINGEN LÄNSVIS ÅR 1970
Table 1.4.12. AUTHORS AND TOTAL POPULATION BY PROVINCE IN 1970

Lääni Län Province	Kirjailijat Författare Authors	Koko väestö Hela befolkningen Total population
	Σ	
Uudenmaan - Nylands	58	22
Turun ja Porin sekä Ahvenanmaa - Åbo och Björneborgs samt Åland	7	15
Hämeen - Tavastehus	12	14
Kymen - Kymmene	4	7
Mikkelin - S:t Michels	2	5
Pohjois-Karjalan - Norra Karelen	2	4
Kuopion - Kuopio	3	6
Keski-Suomen - Mellersta Finland	3	5
Vaasan - Vasa	3	9
Oulun - Uleåborgs	3	9
Lapin - Lapplands	3	4
Yhteensä - Summa - <i>Total</i>	100	100
Henkeä - Personer - <i>Persons</i>	773	4 598 000

LIITE: ENITEN MYYDYT KIRJAT
 BILAGA: DE MEST SÅLDA BÖCKERNA
 SUPPLEMENT: THE MOST POPULAR BOOKS

Luku 1.4./Liite 1. ENITEN MYYDYT KIRJAT VUONNA 1976¹⁾
 Kapitel 1.4./Bilaga 1. DE MEST SÅLDA BÖCKERNA ÅR 1976¹⁾
 Chapter 1.4./Supplement 1. BEST-SELLERS IN 1976¹⁾

kpl = st - nr

Kotimainen kaunokirjallisuus - Inhemsk skönlitteratur - Finnish fiction

Kalle Päätalo: Loimujen aika, Gummerus	73 000
Pertti Pakarinen: Me mökötthjät, Kirjayhtymä	51 000
Eeva Joenpelto: Kuin kekäle kädessä, WSOY	36 000
Heikki Turunen: Kivenpyörittäjän kylä, WSOY	36 000
Kaari Utrio: Pirkkalan pyhät pihlajat, Tammi	31 000
Leila Hietamies: Kukkiivat kummut, Otava	28 000
Esa Anttala: Kaukopartio Lapin sodassa, Karisto	21 000
Anni Polva: Kumpi vei sydämeni, Karisto	21 000
Veikko Huovinen: Ronttosaurus, Otava	20 000
Hannu Salama: Kosti Merhiläisen perunkirjoitus, Otava	18 000

Käännetty kaunokirjallisuus - Skönlitteratur i översättning - Translations of fiction

Alistair MacLean: Kaappaus San Franciscossa, WSOY	40 000
Sergeanne Colon: Angelika ja varjojen salaliitto, Tammi	21 000
Louis Masterson: Väkivallan laakso, Otava	20 000
Peter Benchley: Syvyyden saalistajat, Weilin & Göös	19 000
Brian Callison: Kuoleva laiva, Tammi	17 000
Agatha Christie: Syyttömyyden taakka, WSOY	11 000
Elsa Morante: La Storia, Otava	11 000
Jack Higgins: Sukeltaja, Gummerus	10 000
Diane Pearson: Csardas, Otava	10 000
Lonnie Coleman: Rakkauden maa, WSOY	9 000
Yashar Kemal: Ararat vuoren legenda, Tammi	9 000
Peter Mottram: Sinisen meren sankari, WSOY	9 000

Lasten- ja nuortenkirjallisuus - Barn- och ungdomsböcker - Books for children and the young

Lucky Luke, Otava	36 000
Tintti, Otava	36 000
Junior-tietosanakirja, WSOY	32 000
Anni Polva: Tiina ottaa vastuun, Karisto	21 000
Gösta Knutsson: Pekka Töpöhäntä suksilla, Gummerus	20 000
Gösta Knutsson: Pekka Töpöhäntä käy koulua, Gummerus	20 000
Leea Virtanen, Ujo pimeä, WSOY	17 000
Gösta Knutsson: Pekka Töpöhäntä naamiaisissa, Gummerus	15 000
Richard Scarry: Iloinen satukirja, Tammi	15 000
Enid Blyton: SOS ja koiravaras, Tammi	14 000
Enid Blyton: SOS ja kaukoputken arvoitus, Tammi	14 000

Muu kirjallisuus - Annan litteratur - Other literature

Mitä Missä Milloin, kansalaisen vuosikirja, Otava	135 000
Kari - Okker: Herran pelko on herran alku, Otava	45 000
Maatalouskalenteri, Kirjayhtymä	32 000
Mary Oljen kauneimmat käsityöt, WSOY	30 000
Urho Kekkonen: Kirjeitä myllystäni 1 ja 2, Otava	29 000
Matti J. Kuronen: Rakkauden matalampi veisu, WSOY	21 000
Paavo Talvela: Sotilaan elämä 1., Kirjayhtymä	20 000
Eränkävijä, Otava	18 000
Supisuomalaiset herkut, WSOY	15 000
Toisen maailmansodan lentokoneet, WSOY	15 000
Liv Ullman, Muutos, Tammi	15 000

1) Kirjasto-lehti on koonnut tiedot 8 suurimman kustantajan ilmoittamien painosmäärien perusteella. Oppikirjat eivät ole mukana tässä luettelossa. - Uppgifterna är samlade av Biblioteksbladet på basen av upplageuppgifter som lämnats av de 8 största förlagen. Läroböcker ingår inte i denna förteckning. - Data is collected by Kirjasto-lehti (Library journal) on the basis of data on editions given by the 8 biggest publishers. Textbooks are not included in this catalogue.

1.5. KIRJASTOT

Tässä luvussa on tarkasteltu kunnallisia eli yleisiä kirjastoja. Tieteellisistä kirjastoista on tietoja mm. Suomen tilastollisessa vuosikirjassa. Kunnallisten kirjastojen toiminta on viime aikoina laajentunut. Tässä julkaisussa on normaalin lainaustoiminnan kuvauksen lisäksi tietoja kirjastojen musiikkitoiminnasta ja kirjastoihin tilatuista lehdistä. Muusta kirjastojen toiminnasta, mm. yleisötilaisuuksista, on tietoja vuoden 1973 kirjastokomitean mietinnössä (Komiteamietintö 1975:110). Tämän julkaisun pääluvussa 4 on tietoja nuorison kirjastonkäytöstä, ja pääluvussa 8 julkaistaan tietoja suomalaisten kirjastossa käynneistä tehdyn haastattelututkimuksen tulosten pohjalta (taulu 8.19., vrt. tämän luvun taulu 7.).

1.5. LIBRARIES

This chapter is devoted to the examination of municipal or public libraries. Information about scientific libraries can be found for instance in the Statistical Yearbook of Finland. The municipal libraries have expanded their sphere of activities in recent times. This chapter provides data on the regular lending activities, as well as the musical activities of libraries, and newspapers and periodicals subscribed to by them. Data on

1.5. BIBLIOTEK

I detta kapitel granskas kommunala eller folkbibliotek. Uppgifter om vetenskapliga bibliotek finns bl.a. i Statistisk årsbok för Finland. De kommunala bibliotekens verksamhet har under senaste tider utvidgats. I denna publikation framläggs utom uppgifter om den normala låneverksamheten också uppgifter om bibliotekens musikverksamhet och om tidningar som abonnerats till biblioteken. Uppgifter om bibliotekens verksamhet i övrigt, t.ex. om tillfällena för allmänheten, ingår i betänkandet av bibliotekskommittén för år 1973 (Kommittébetänkande 1975:110). I huvudkapitel 4 finns uppgifter om ungdomens utnyttjande av biblioteken, och i huvudkapitel 8 framläggs uppgifter om finländarnas biblioteksbesök på basen av den utförda intervjuundersökningen (tabell 8.19., jfr tabell 7. i detta kapitel).

the overall activities of libraries, e.g. on occasions for the public, are presented in the report of the Government Committee on Libraries for 1973 (Committee report 1975:110). Main chapter 4 contains data on young people's use of libraries, and main chapter 8 presents data on how often the Finns visit libraries according to the interview survey (table 8.19., cf table 7 of this chapter).

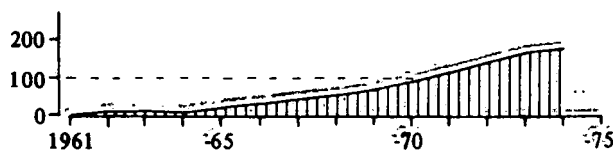
KUNNALLISET KIRJASTOT
KOMMUNALA BIBLIOTEK
MUNICIPAL LIBRARIES

Taulu 1.5.1. PÄÄ-, SIVU- JA LAITOSKIRJASTOT SEKÄ KIRJASTOAUTOT VUOSINA 1961-75

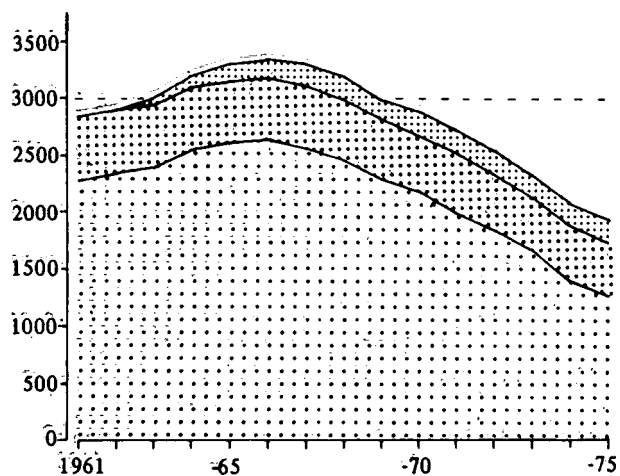
Tabell 1.5.1. HUVUD-, FILIAL- OCH INSTITUTIONSBIBLIOTEK SAMT BIBLIOTEKSILAR ÅREN 1961-75

Table 1.5.1. MAIN, BRANCH AND INSTITUTIONAL LIBRARIES AND MOBILE LIBRARIES IN 1961-75

Vuosi År Year	Pääkirjastoja Huvudbibliotek Main Libraries	Sivukirjastoja Filialbibliotek Branch Libraries	Laitoskirjastoja Institutionsbibliotek Institutional Libraries	Yhteensä Summa Total	Kirjastoautoja Biblioteksilar Mobile Libraries
1961	553	2 280	-	2 833	1
1962	555	2 355	-	2 910	10
1963	552	2 383	63	2 998	10
1964	551	2 555	109	3 215	10
1965	548	2 616	139	3 303	20
1966	548	2 624	159	3 331	29
1967	540	2 558	185	3 283	44
1968	539	2 468	191	3 198	53
1969	524	2 304	187	3 015	68
1970	519	2 174	210	2 903	89
1971	516	2 001	208	2 725	114
1972	514	1 828	208	2 550	147
1973	484	1 653	199	2 336	168
1974	482	1 399	191	2 072	178
1975	478	1 261	191	1 930	..



▨ Kirjastoautoja - Biblioteksilar -
Mobile libraries



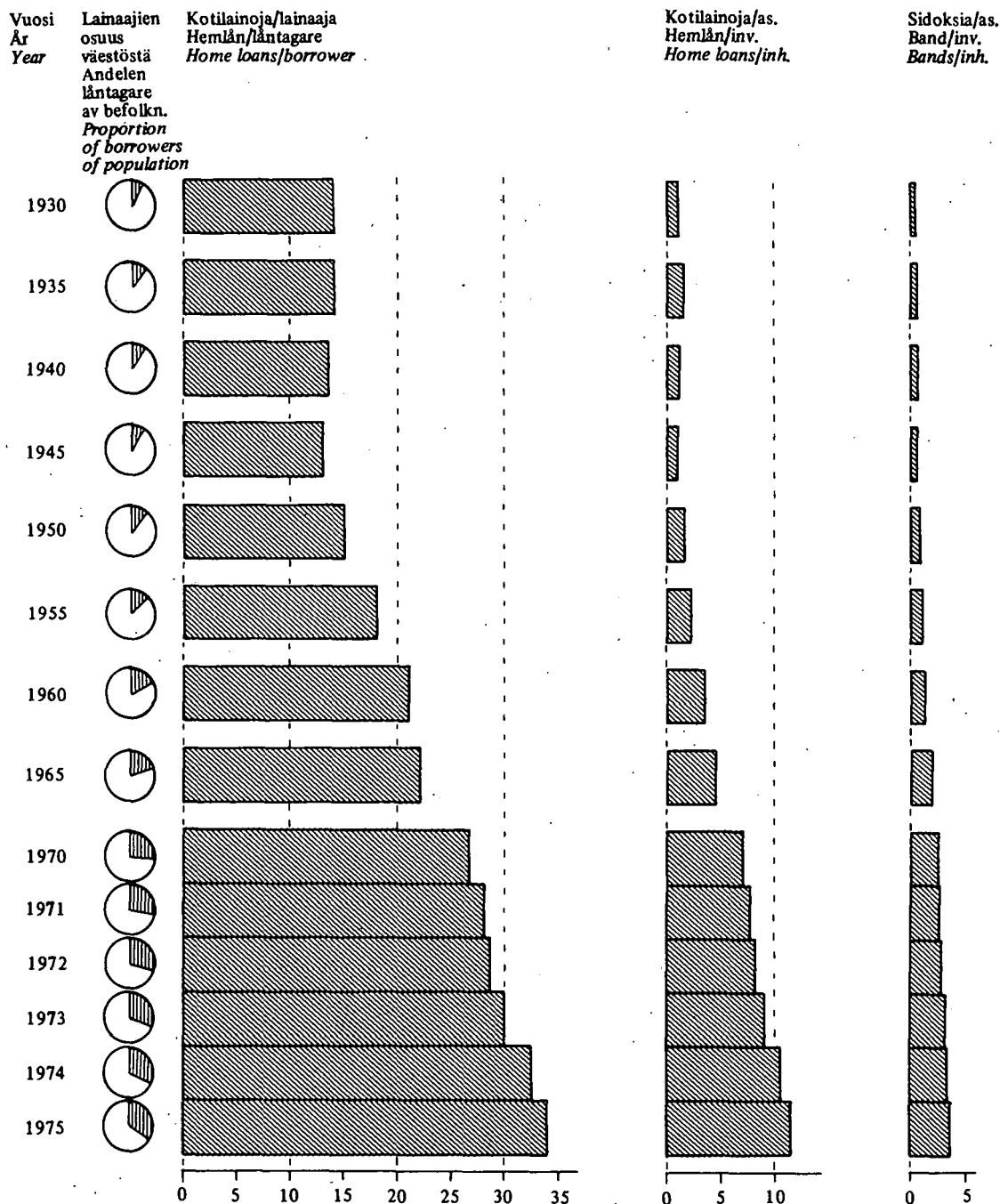
▨ Laitoskirjastoja - Institutionsbibliotek
Institutional libraries

▨ Pääkirjastoja - Huvudbibliotek
Main libraries

▨ Sivukirjastoja - Filialbibliotek
Branch libraries

Taulu 1.5.2. KUNNALLISTEN KIRJASTOJEN LAINAAJAT, KOTILAINAT JA KIRJAVARAT VUOSINA 1930-75
 Tabell 1.5.2. LÄNTAGARE VID KOMMUNALA BIBLIOTEK, HEMLÅN OCH BOKFÖRRÅD ÅREN 1930-75
 Table 1.5.2. BORROWERS OF MUNICIPAL LIBRARIES, HOME LOANS AND STOCK OF BOOKS IN 1930-75

Vuosi År Year	Lainaaajia - Låntagare - Borrowers		Kotilainoja - Hemlån - Home Loans			Sidoksia - Band - Bands	
	Kpl - st - nr	% väestöstä % av befolkningen % of population	Kpl - st - nr	Asukaasta kohti Per invånare Per inhabitant	Lainaaajaa kohti Per låntagare Per borrower	Kpl - st - nr	Asukaasta kohti Per invånare Per inhabitant
1930	227 000	6.6	3 175 000	0.9	14.0	1 358 000	0.4
1935	344 000	9.6	4 859 000	1.4	14.1	1 829 000	0.5
1940	320 000	8.7	4 357 000	1.2	13.6	2 068 000	0.6
1945	296 000	7.8	3 941 000	1.0	13.3	2 436 000	0.6
1950	399 000	9.9	5 974 000	1.5	15.0	3 090 000	0.8
1955	539 000	12.7	9 653 000	2.3	18.0	4 315 000	1.0
1960	737 000	16.6	15 300 000	3.4	20.8	5 847 000	1.3
1965	911 000	19.9	19 968 000	4.4	21.9	8 784 000	1.9
1970	1 225 000	26.6	32 429 000	7.1	26.5	12 084 000	2.6
1971	1 282 000	27.7	35 736 000	7.7	27.9	12 850 000	2.8
1972	1 356 000	29.1	38 702 000	8.3	28.5	13 642 000	2.9
1973	1 432 000	30.7	43 060 000	9.2	30.1	14 490 000	3.1
1974	1 504 000	32.0	48 766 000	10.4	32.4	15 470 000	3.3
1975	1 612 000	34.1	54 657 000	11.6	33.9	16 824 000	3.6

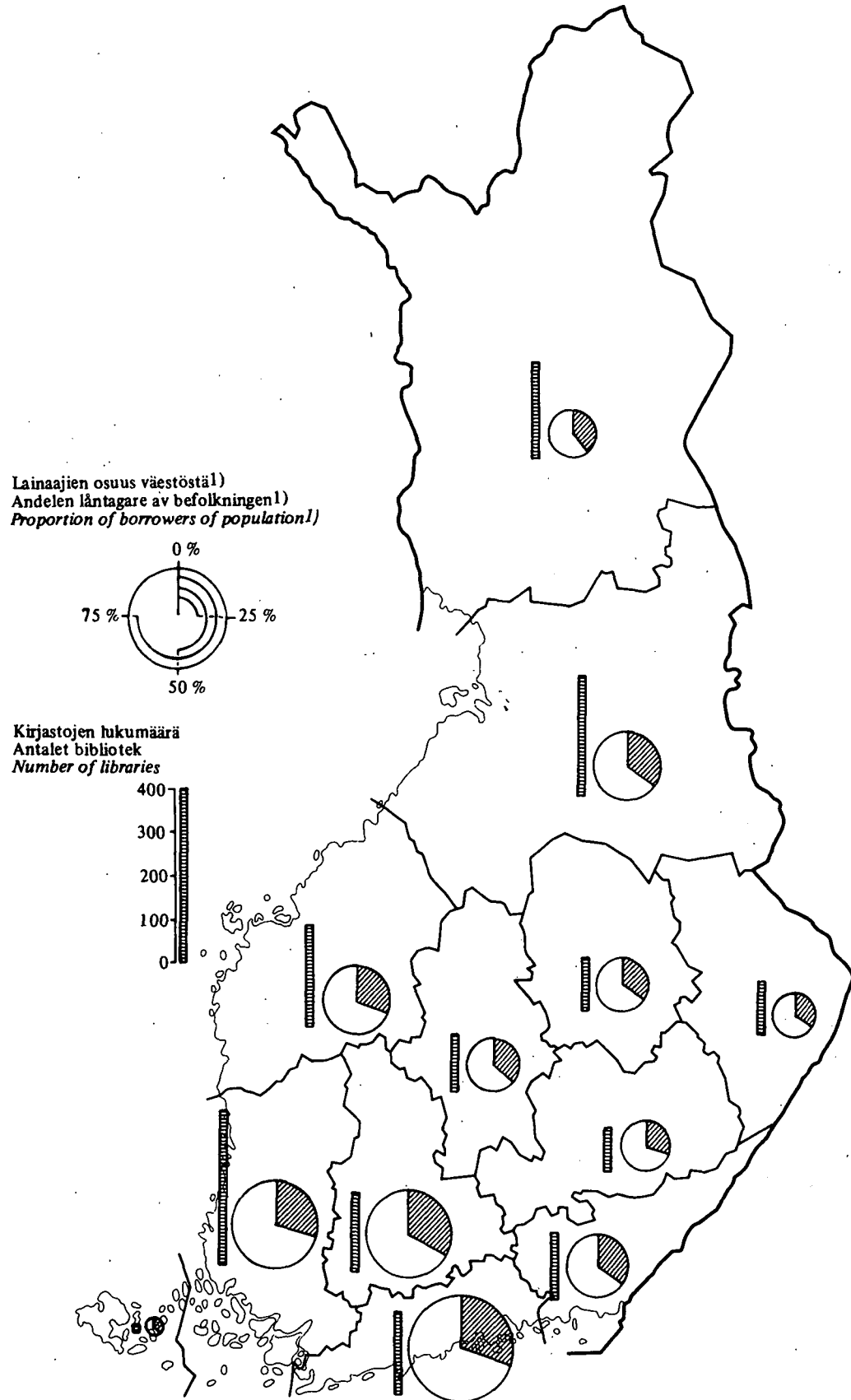


Taulu 1.5.3. KUNNALLISET KIRJASTOT, SIDOKSET, KOTILAINAT JA LAINAAJAT LÄÄNEITTÄIN VUONNA 1974
 Tabell 1.5.3. KOMMUNALA BIBLIOTEK, BAND, HEMLÄN OCH LÄNTAGARE LÄNSVIS ÅR 1974
 Table 1.5.3. MUNICIPAL LIBRARIES, BANDS, HOME LOANS AND BORROWERS BY PROVINCE IN 1974

Lääni Län Province	Kirjastoja Bibliotek Libraries	Sidoksia - Band - Bands 1000 kpl-st-nr	Kotilainoja - Hemlän - Home Loans		Lainajia - Läntagare - Borrowers	
			1000 kpl-st-nr	As. kohti Per invånare Per inhabitant	1000 kpl-st-nr	% väestöstä % av befolkningen % of population
Uudenmaan - Nylands	192	2 854	10 957	10.1	324	30.0
Turun ja Porin - Åbo och Björneborgs	350	2 538	6 783	9.8	201	29.0
Ahvenanmaa - Åland	20	112	226	10.2	8	35.1
Hämeen - Tavastehus	183	2 096	7 395	11.2	215	32.7
Kymen - Kymmene	145	1 243	3 920	11.3	119	34.5
Mikkelin - S:t Michels	99	582	1 745	8.3	62	29.5
Pohjois-Karjalan - Norra Karelen	118	626	1 758	9.9	60	34.0
Kuopion - Kuopio	117	828	2 779	11.1	86	34.4
Keski-Suomen - Mellersta Finland	134	853	2 599	10.8	87	36.0
Vaasan - Vasa	234	1 428	3 892	9.2	128	30.2
Oulun - Uleåborgs	265	1 418	4 273	10.6	137	34.1
Lapin - Lapplands	215	892	2 439	12.5	77	39.1
Kaupungit ja kauppamat - Städer och köpingar - Towns and urban areas	454	8 423	31 158	11.4	895	32.7
Maalaiskunnat - Landskommuner - Rural areas	1 618	7 047	17 608	8.9	609	30.9
Koko maa - Hela riket - Whole country	2 072	15 470	48 766	10.4	1 504	32.0

1.5.3. jatk. – forts. – cont.

Kunnallisten kirjastojen määrä ja lainaajien osuus väestöstä lääneittäin vuonna 1974
 Antalet kommunala bibliotek och andelen låntagare av befolkningen länsvis år 1974
 Number of municipal libraries and proportion of borrowers of population by province in 1974



1) Ympyröiden alat suhteutettu väkilukuihin. – Cirkelnas areal har proportionerats till befolkningen. – The areas of the circles are proportional to population.

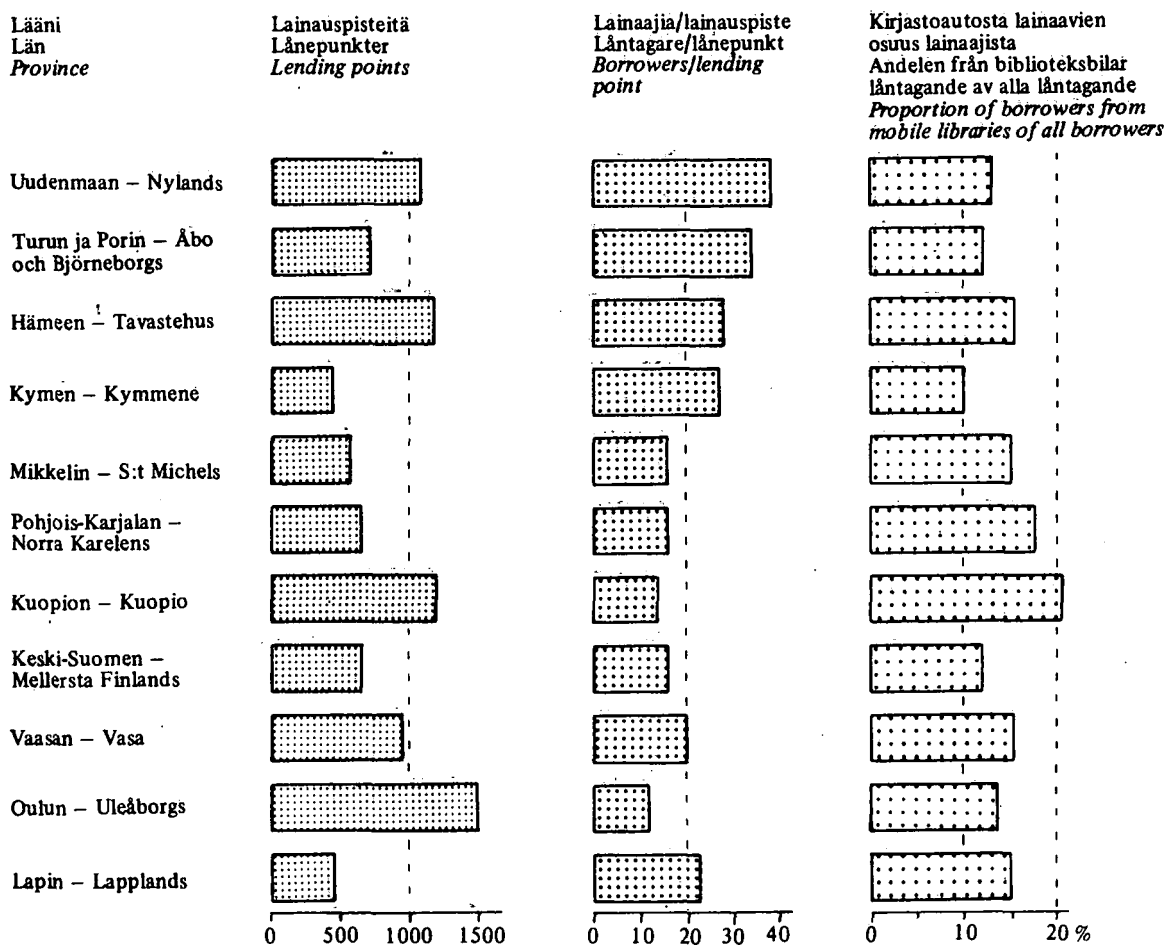
Taulu 1.5.4. KIRJASTOAUTOT, KIRJASTOAUTOJEN LAINAUSPISTEET, KOTILAINAT, LAINAAJAT SEKÄ KIRJASTOAUTOSTA LAINAAVIEN OSUUS KAIKISTA LAINAAJISTA LÄÄNEITTÄIN VUONNA 1973

Tabell 1.5.4. BIBLIOTEKSBIKLAR, BIBLIOTEKSBIKLARNAS LÄNEPUNKTER, HEMLÄN, LÄNTAGARE OCH LÄNTAGARE FRÅN BIBLIOTEKSBIKLAR I PROPORTION TILL ALLA LÄNTAGARE LÄNSVIS ÅR 1973

Table 1.5.4. MOBILE LIBRARIES, LENDING POINTS OF MOBILE LIBRARIES, HOME LOANS, BORROWERS AND BORROWERS FROM MOBILE LIBRARIES IN PROPORTION TO ALL BORROWERS BY PROVINCE IN 1973

Lääni Län Province	Kirjasto- autoja Biblioteks- bilar Mobile libraries	Lainaus- pisteitä Länpunkter Lending points	Kotilainoja Hemlän Home Loans	Lainaa- jia Läntagare Borrowers	Lainaa- jia/ lainauspiste Läntagare/ lämpunkt Borrowers/ lending point	Kirjastoautosta lainaavien osuus lainaajista Läntagare från biblioteksbil i prop. till läntagarna Borrowers from mobile libraries in prop. to borrowers
Uudenmaan - Nylands	24	1 063	1 461 283	40 562	38.2	13.3
Turun ja Porin - Åbo och Björneborgs	20	683	984 166	23 002	33.7	12.2
Hämeen - Tavastehus	27	1 158	1 209 775	31 984	27.6	15.5
Kymen - Kymmene	10	430	434 937	11 536	26.8	10.0
Mikkelin - S:t Michels	10	555	209 665	8 972	16.2	15.0
Pohjois-Karjalan - Norra Karels	7	649	289 159	10 246	15.8	17.7
Kuopion - Kuopio	16	1 172	524 059	16 542	14.1	20.7
Keski-Suomen - Mellersta Finlands	14	647	265 512	10 216	15.8	12.2
Vaasan - Vasa	22	946	674 593	18 911	20.0	15.4
Oulun - Uleåborgs	12	1 497	562 190	17 764	11.9	13.5
Lapin - Lapplands	6	464	335 707	10 722	23.1	14.7
Kaupungit ja kauppala- t - Towns and urban areas	48	2 075	3 571 895	86 434	41.7	10.3
Maalaiskunnat - Landskommuner - Rural areas	120	7 189	3 379 151	114 023	15.9	19.5
Koko maa ¹⁾ - Hela riket ¹⁾ - Whole country ¹⁾	168	9 264	6 951 046	200 457	21.6	14.1

1) Lisäksi Ahvenanmaan yksi kirjastoauto, jonka toimialueena on koko maakunta. - Därtill en biblioteksbil på Åland, som har hela landskapet till verksamhetsfält. - In addition, one mobile library on Åhvenanmaa, which covers the whole province.



Taulu 1.5.5. KUNNALLISIIN KIRJASTOIHIN TILATUT SANOMA- JA AIKAKAUSLEHDET (VUOSIKERRAT) LÄÄNEITTÄIN VUONNA 1973
 Tabell 1.5.5. DAGSTIDNINGAR OCH TIDSKRIFTER SOM ABONNERATS TILL KOMMUNALA BIBLIOTEK (ÅRGÅNGAR) LÄNSVIS ÅR 1973
 Table 1.5.5. NEWSPAPERS AND PERIODICALS SUBSCRIBED TO BY MUNICIPAL LIBRARIES (VOLUMES) BY PROVINCE IN 1973

Läähni Län Province	Sanomalehdet Dagstidningar Newspapers		Aikakauslehdet Tidskrifter Periodicals	
	Kpl - st - nr	1000 as. kohti Per 1000 inv. Per 1000 inh.	Kpl - st - nr	1000 as. kohti Per 1000 inv. Per 1000 inh.
Uudenmaan - Nylands	816	0.8	5 085	4.8
Turun ja Porin - Åbo och Björneborgs	501	0.7	5 093	7.4
Hämeen - Tavastehus	768	1.2	5 275	8.0
Kymen - Kymmene	408	1.2	3 047	8.8
Mikkelin - S:t Michels	116	0.5	1 217	5.7
Pohjois-Karjalan - Norra Karelen	144	0.8	787	4.4
Kuopion - Kuopio	264	1.1	1 350	5.4
Keski-Suomen - Mellersta Finland	274	1.2	1 848	7.8
Vaasan - Vasa	557	1.3	3 383	8.0
Oulun - Uleåborgs	358	0.9	2 800	7.0
Lapin - Lapplands	269	1.4	2 278	11.6
Kaupungit ja kauppalat - Städer och köpingar - Towns and urban areas	2 832	1.1	19 213	7.2
Maalaiskunnat - Landskommuner - Rural areas.	1 643	0.8	12 950	6.5
Koko maa ¹⁾ - Hela riket ¹⁾ - Whole country ¹⁾	4 475	1.0	32 163	6.9

1) Pl. Ahvenanmaa. - Exkl. Åland. - Excl. Åhvenanmaa.

Taulu 1.5.6. MUSIIKKITOIMINTAA HARJOITTAVAT KIRJASTOT ÄÄNENTOISTOLAITTEIDEN JA ÄÄNITTEIDEN LUKUMÄÄRÄN MUKAAN VUONNA 1974¹⁾
 Tabell 1.5.6. BIBLIOTEK SOM IDKAR MUSIKVERKSAMHET ENLIGT ANTAL LJUDÄTERGIVNINGSPPARATER OCH FONOGRAF ÅR 1974¹⁾
 Table 1.5.6. LIBRARIES RUNNING A MUSIC SECTION BY NUMBER OF ITEMS OF SOUND REPRODUCTION EQUIPMENT AND PHONOGRAMS IN 1974¹⁾

	Kaupungit ja kauppalat Städer och köpingar Towns and urban areas	Maalaiskunnat Landskommuner Rural areas	Yhteensä Summa Total
Äänentoistolaitteita - Ljudåtergivningsapparater - Items of sound reproduction equipment			
1 - 2 kpl - st - items	29	113	142
3 - 4 " " " "	21	35	56
5 - 7 " " " "	13	8	21
8 - 10 " " " "	6	1	7
11 - " " " "	10	-	10
Ei ilmoitusta ²⁾ - Uppgift saknas ²⁾ - No data available ²⁾	4	11	15
Yhteensä - Summa - Total	83	168	251
Äänitteitä - Fonogram - Phonograms			
1 - 20 kpl - st - nr	1	19	20
21 - 100 " " " "	7	75	82
101 - 300 " " " "	23	48	71
301 - 700 " " " "	23	14	37
701 - 1000 " " " "	4	2	6
1001 - 2000 " " " "	10	-	10
2001 - " " " "	11	-	11
Ei ilmoitusta ²⁾ - Uppgift saknas ²⁾ - No data available ²⁾	4	10	14
Yhteensä - Summa - Total	83	168	251
Kirjastoja - Bibliotek - Libraries	454	1 618	2 072
Näistä musiikkitoimintaa harjoittavia - Varav bibliotek som idkar musikverksamhet - Of wich libraries with music section %	18.3	10.4	12.1

- 1) Tiedot perustuvat Teoston suorittamaan kyselyyn. - Uppgifterna grundar sig på en enkät utförd av Teosto (Copyright-byrån). - The data are based on an inquiry made by Teosto (The copyright office).
- 2) Näillä kirjastoilla on musiikkitoimintaa, mutta niiltä ei ole saatu tietoja äänentoistolaitteiden ja äänitteiden lukumäärästä. - Dessa bibliotek idkar musikverksamhet, men uppgifter om antalet ljudåtergivningsapparater och fonogram har inte erhållits av dem. - These libraries have a music section, but data on the number of items of sound reproduction equipment and phonograms have not been provided by them.

KIRJASTOJEN KÄYTTÖ
UTNYTTJANDE AV BIBLIOTEKEN
USE OF LIBRARIES

Taulu 1.5.7. KIRJASTOSSA KÄYNNIT IÄN, SUKUPUOLEN, KOULUTUKSEN, SOSIAALIRYHMÄN, ASUINPAIKAN JA LÄÄNIN MUKAAN (1972-73).¹⁾
Tabell 1.5.7. BIBLIOTEKSBEÖUK, ENLIGT ÄLDER, KÖN, UTBILDNING, SOCIALGRUPP, BOSTADSORT OCH LÄN (1972-73).¹⁾
Table 1.5.7. VISITS TO THE LIBRARY BY AGE, SEX, EDUCATION, SOCIAL GROUP, AREA OF RESIDENCE AND PROVINCE (1972-73).¹⁾

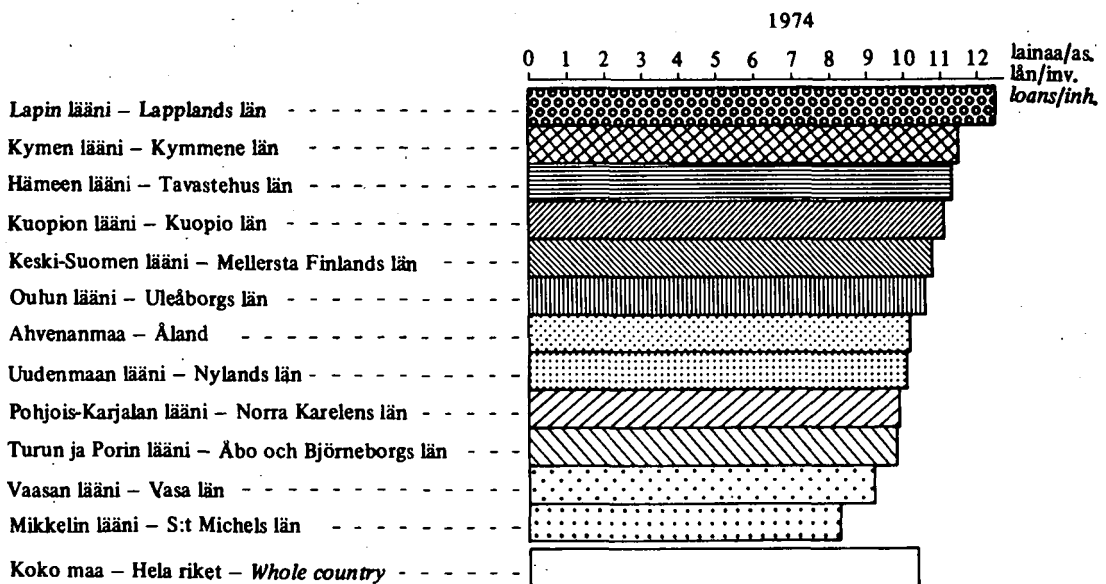
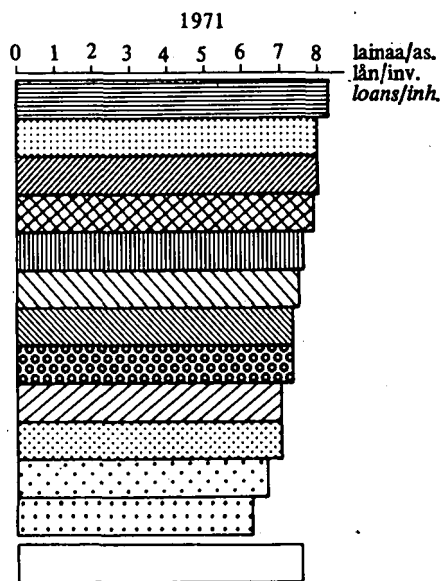
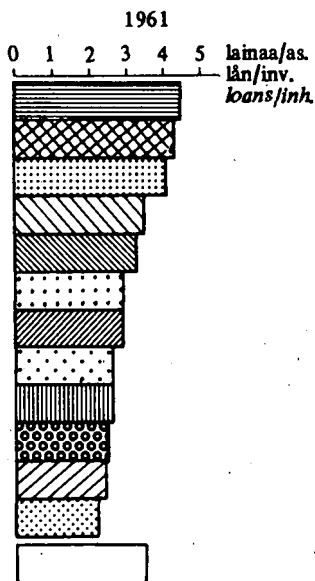
	Käynyt viimeksi kuluneiden 12 kk:n aikana kirjastossa Besökt bibliotek under de senaste 12 månaderna Visited a library in last 12 months				
	Ei kertaakaan Inte alls Not once	1-5 kertaa 1-5 gånger 1-5 times	Yli 5 kertaa Mer än 5 gånger Over 5 times	Ei osaa sanoa Kan inte säga Cannot say	Yhteensä Summa Total
	Σ				
Ikä - Alder - Age					
15-29 vuotta - år - years	37	24	38	2	100
30-39 - " -	55	27	17	1	100
40-49 - " -	61	20	17	2	100
50-59 - " -	71	17	11	1	100
60- - " -	80	11	8	1	100
Sukupuoli - Kön - Sex					
miehet - män - males	57	22	20	2	100
naiset - kvinnor - females	58	19	22	1	100
Koulutus - Utbildning - Education					
kansakoulun tai vähemmän käyneet - folkskola eller mindre - primary school or less	69	18	12	1	100
keskikoulun käyneet - mellanskola - lower secondary general school (GCE-level)	25	28	44	3	100
ylioppilaat - studenter - students (A-level)	17	22	59	1	100
Sosiaaliryhmä²⁾ - Socialgrupp²⁾ - Social group²⁾					
johtavassa asemassa olevat - direktörer - directors	21	38	38	3	100
pienyrittäjät - småföretagare - small entrepreneurs	52	32	16	-	100
toimihenkilöt - funktionärer - officials	41	25	32	2	100
maanviljelijät - jordbrukare - farmers	77	13	10	-	100
ammattitaitoinen työväestö - fackarbetare - skilled workers	54	23	21	1	100
ammattitaidoton työväestö - icke-fackarbetare - unskilled workers	73	11	14	1	100
Asuinpaikka - Bostadsort - Area of residence					
Helsinki ympäristöineen, Turku, Tampere - Helsingfors med omnejd, Åbo, Tammerfors - Helsinki with adjoining areas, Turku, Tampere	43	26	27	4	100
muut kaupungit ja kauppalat - andra städer och köpingar - other towns and urban areas	52	24	22	1	100
maaseututaajamat - tätorter på landsbygden - rural agglomerations	56	18	24	1	100
avoin maaseutu - rena landsbygden - open countryside	71	15	14	1	100
Lääni - Län - Province					
Uudenmaan - Nylands	50	25	23	2	100
Turun ja Porin, Hämeen ja Kymen - Åbo och Björneborgs, Tavastehus och Kymmene	59	20	19	2	100
Mikkelin, Kuopion, Keski-Suomen ja Vaasan - S:t Michels, Kuopio, Mellersta Finlands och Vasa	59	17	22	1	100
Pohjois-Karjalan, Oulun ja Lapin - Norra Karelen, Uleåborgs och Lapplands	58	20	21	1	100
Yhteensä - Summa - Total	57	21	21	1	100

1) Ks. taulun 1.1.13. alaviite 1. - Se tabell 1.1.13. fotnot 1. - See table 1.1.13. footnote 1.

2) Ks. taulun 1.1.13. alaviite 2. - Se tabell 1.1.13. fotnot 2. - See table 1.1.13. footnote 2.

Taulu 1.5.8. KUNNALLISTEN KIRJASTOJEN KIRJALAINAT ASUKASTA KOHTI LÄÄNEITTÄIN VUOSINA 1961, 1971 JA 1974
 Tabell 1.5.8. KOMMUNALA BIBLIOTEKS BOKLÄN PER INVÄNARE LÄNSVIS ÅREN 1961, 1971 OCH 1974
 Table 1.5.8. BOOK-LOANS FROM MUNICIPAL LIBRARIES PER INHABITANT BY PROVINCE IN 1961, 1971 AND 1974

Lääni - Län - Province	Lainat asukasta kohti - Lån per invånare - Loans per inhabitant		
	1961	1971	1974
Uudenmaan - Nylands	4.1	8.0	10.1
Turun ja Porin - Åbo och Björneborgs	3.5	7.5	9.8
Ahvenanmaa - Åland	2.2	7.0	10.2
Hämeen - Tavastehus	4.5	8.3	11.2
Kymen - Kymmene	4.3	7.9	11.3
Mikkelin - S:t Michels	2.9	6.2	8.3
Pohjois-Karjalan - Norra Karelen	2.4	7.0	9.9
Kuopion - Kuopio	2.9	8.0	11.1
Keski-Suomen - Mellersta Finland	3.3	7.3	10.8
Vaasan - Vasa	2.6	6.6	9.2
Oulun - Uleåborgs	2.6	7.6	10.6
Lapin - Lapplands	2.5	7.3	12.5
Koko maa - Hela riket - Whole country	3.5	7.7	10.4



Taulu 1.5.9. KUNNALLISTEN KIRJASTOJEN KOTILAINOJEN JAKAUTUMINEN TIETO- JA KAUNOKIRJALLISUUTEEN KAUPUNGEISSA JA KAUPPALOISSA SEKÄ POHJOIS-KARJALAN JA UUDENMAAN LÄÄNIN MAALAISKUNNISSA VUONNA 1973
 Tabell 1.5.9. FÖRDELNINGEN AV HEMLÄN FRÅN KOMMUNALA BIBLIOTEK PÅ FAKTA- OCH SKÖNLITTERATUR I STÄDER OCH KÖPINGAR SAMT I NORRA KARELENS OCH NYLANDS LÄNS LANDSKOMMUNER ÅR 1973
 Table 1.5.9. DISTRIBUTION OF HOME LOANS FROM MUNICIPAL LIBRARIES BETWEEN NON-FICTION AND FICTION IN TOWNS AND URBAN AREAS, AS WELL AS IN THE RURAL AREAS OF THE PROVINCES OF POHJOIS-KARJALA AND UUSIMAA IN 1973

	Tietokirjallisuus Faktalitteratur Non-fiction		Kaunokirjallisuus Skönlitteratur Fiction		Yhteensä Summa Total	
	Kpl-st-nr	%	Kpl-st-nr	%	Kpl-st-nr	%
Kaupungit - Städer - Towns	4 352 829	29.4	10 413 504	70.6	14 766 333	100.0
Kauppalat - Köpingar - Urban areas ..	425 112	21.7	1 536 757	78.3	1 961 869	100.0
Pohjois-Karjalan läänin maalaiskunnat - Landskommuner i Norra Karelen län - Rural areas in province of Pohjois-Karjala	58 004	14.8	334 041	85.2	392 045	100.0
Uudenmaan läänin maalaiskunnat - Landskommuner i Nylands län - Rural areas in province of Uusimaa	185 886	18.4	800 365	81.6	986 251	100.0

KIRJASTOJEN HENKILÖKUNTA JA MENOT
 BIBLIOTEKENS PERSONAL OCH UTGIFTER
 PERSONNEL AND EXPENDITURE OF LIBRARIES

Taulu 1.5.10. KUNNALLISTEN KIRJASTOJEN HENKILÖKUNTA LÄÄNEITTÄIN 1.1.1976¹⁾
 Tabell 1.5.10. KOMMUNALA BIBLIOTEKS PERSONAL LÄNSVIS 1.1.1976¹⁾
 Table 1.5.10. PERSONNEL OF MUNICIPAL LIBRARIES BY PROVINCE ON 1.1.1976¹⁾

Lääni Län Province	Kirjastonhoitajia - Bibliotekarier - Librarians			Muuta henkilökuntaa, päätoimisia ²⁾ Annan personal i huvudsyssla ²⁾ Other personnel in main occupation ²⁾
	Päätoimisia I huvudsyssla In chief occupation	Sivutoimisia I bisyssla In side-line occupation	Yhteensä Summa Total	
Uudenmaan - Nylands	291	104	395	283
Turun ja Porin - Åbo och Björneborgs	125	280	405	53
Ahvenanmaa - Åland	6	17	23	5
Hämeen - Tavastehus	144	130	274	93
Kymen - Kymmene	88	91	179	47
Mikkelin - S:t Michels	38	68	106	24
Pohjois-Karjalan - Norra Karelen	32	70	102	28
Kuopion - Kuopio	58	76	134	40
Keski-Suomen - Mellersta Finlands	52	84	136	46
Vaasan - Vasa	74	189	263	49
Oulun - Uleåborgs	72	209	281	61
Lapin - Lapplands	42	184	226	54
Koko maa - Hela riket - Whole country	1 022	1 502	2 524	783

1) Kirjastolehti on koonnut tiedot kuntien koulutoimentarkastajilta saaduista vuosikertomuksista. - Biblioteksbladet har samlat uppgifterna ur årsberättelserna för skolinspektörerna. - The data have been assembled by the Library Journal out of the annual reports of school inspectors.

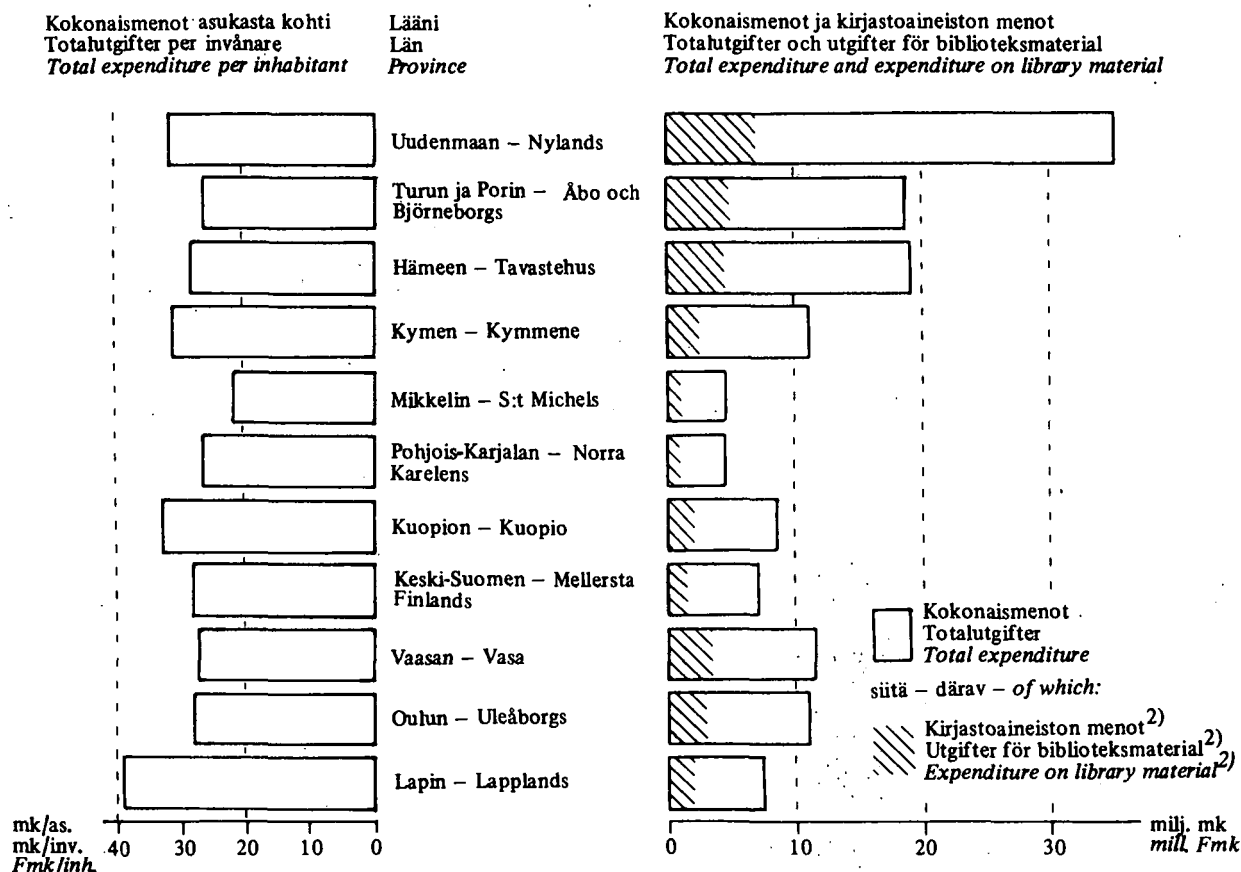
2) Luvut eivät ole yksiselitteisiä ja vertailukelpoisia eri läänien kesken. Tämä johtuu vuosikertomusten tietojen kirjavuudesta. - Talen är inte entydiga eller jämförbara mellan olika län. Detta beror på brokigheten i årsberättelsernas uppgifter. - The figures are not unambiguous or comparable between provinces, due to the heterogenous data in the annual reports.

Taulu 1.5.11. KUNNALLISTEN KIRJASTOJEN MENOT LÄÄNEITTÄIN VUONNA 1975
 Tabell 1.5.11. KOMMUNALA BIBLIOTEKS UTGIFTER LÄNSVIS ÅR 1975
 Table 1.5.11. EXPENDITURE OF MUNICIPAL LIBRARIES BY PROVINCE IN 1975

Lääni Län Province	Kokonaismenot Totalutgifter Total expenditure		Siitä kirjastoaineiston ²⁾ menot Därav utgifter för biblioteksmaterial ²⁾ Of which expenditure on library material ²⁾	
	1000 mk	mk/as. - mk/inv. - Fmk/inh.	1000 mk	mk/as. - mk/inv. - Fmk/inh.
Uudenmaan - Nylands	34 922	32.0	6 926	6.3
Turun ja Porin - Åbo och Björneborgs	18 562	26.6	4 916	7.1
Hämeen - Tavastehus	18 880	28.6	4 305	6.5
Kymen - Kymmene	10 937	31.6	2 461	7.1
Mikkelin - S:t Michels	4 656	22.2	1 133	5.4
Pohjois-Karjalan - Norra Karelen	4 692	26.5	1 165	6.6
Kuopion - Kuopio	8 305	33.1	1 823	7.3
Keski-Suomen - Mellersta Finland	6 881	28.6	1 628	6.8
Vaasan - Vasa	11 641	27.5	3 321	7.8
Oulun - Uleåborgs	11 241	27.8	3 052	7.5
Lapin - Lapplands	7 651	39.1	1 977	10.1
Kaupungit ja kauppalat - Städer och köpingar - Towns and urban areas	90 484	32.7	19 330	7.0
Maaiskunnat - Landskommuner - Rural areas ..	47 884	24.8	13 377	6.9
Koko maa ¹⁾ - Hela riket ¹⁾ - Whole country ¹⁾ ..	138 368	29.5	32 707	7.0

1) Pl. Ahvenanmaa. - Exkl. Åland. - Excl. Åhvenanmaa.

2) Lähinnä kirjallisuuden hankinta ja lehtien tilaus. - Främst anskaffning av böcker och abonnemang på tidningar. -
 Mainly acquisition of books and subscription of newspapers and periodicals



1.6. MUSEOT

Museot on sijoitettu taidetta ja tiedonvälitystä koskevien lukujen yhteyteen. Museotoiminnassa on viime aikoina korostettu toiminnan tiedonvälitysluonnetta. Toisaalta tiedonvälityksen lisäksi museot tarjoavat taiteeseen liittyviä virikkeitä, mikä puolustaa niiden liittämistä yhteen eri taiteenalojen kanssa. Museotoimintaan liittyvät läheisesti arkistot, joista ei ole tilastoja tässä julkaisussa. Samoin tiedot erilaisista muistomerkeistä ja -paikoista ovat jääneet julkaisun ulkopuolelle. Museotoiminnalla on elimellinen yhteys kansanperinteeseen. Pääluvussa 2 on tietoja kulttuuri- ja perinnejuhlalista. Osallistumista kulttuuri- ja perinnejuhlisiin kysyttiin myös projektin tekemisessä haastattelututkimuksessa (taulu 8.25), samoin tiedusteltiin museoissa käyntien yleisyyttä (taulu 8.20.). Luvussa 1.3. on tietoja taidemuseoista ja pääluvussa 7 kaupunkien ja kauppaloiden menoista museotoiminnan tukemiseen.

1.6. MUSEUMS

The museums have been placed in close proximity to the chapters on art and communication. Lately the informative character of the activities of museums has been emphasized. Except for information, the museums also provide cultural incentives, which speaks for joining them with various fields of art. The museums are closely connected with archives, but data on archives are not included in this publication. Data on various monuments and spots of historical interest have also been omitted. The activities of the museums stand in direct relation to folk

1.6. MUSEER

Museerna har placerats i anslutning till kapitlen om konst och kommunikation. Under senaste tider har museiverksamhetens informativa karaktär framhävts. Utom information ger museerna också kulturella impulser, vilket talar för deras anslutning till olika konstområden. I nära samband med museerna står arkiven, om vilka uppgifter saknas i denna publikation. Uppgifter om olika slags minnesmärken och historiska platser har också uteblivit ur publikationen. Museiverksamheten är direkt förbunden med folktraditionen. I huvudkapitel 2 framläggs uppgifter om kultur- och traditionsfester. Deltagande i kultur- och traditionsfester frågades också i intervjuundersökningen som projektet utförde (tabell 8.25.). Likaså utreddes museibesöksfrekvensen (tabell 8.20.). I kapitel 1.3. framläggs uppgifter om konstmuseer och i huvudkapitel 7 uppgifter om städernas och köpingars utgifter för stöd av museiverksamheten.

tradition. Main chapter 2 presents data on cultural and traditional festivals. The interview survey which the project set up also inquired into the participation in cultural and traditional festivals (table 8.25.). The frequency of visits to museums was also investigated (table 8.20.). Data on art museums are presented in chapter 1.3., and data on the expenditure of towns and urban areas on support for the activities of museums in main chapter 7.

MUSEOT JA MUSEOISSA KÄYNTI
MUSEER OCH MUSEIBESÖK
MUSEUMS AND VISITS TO MUSEUMS

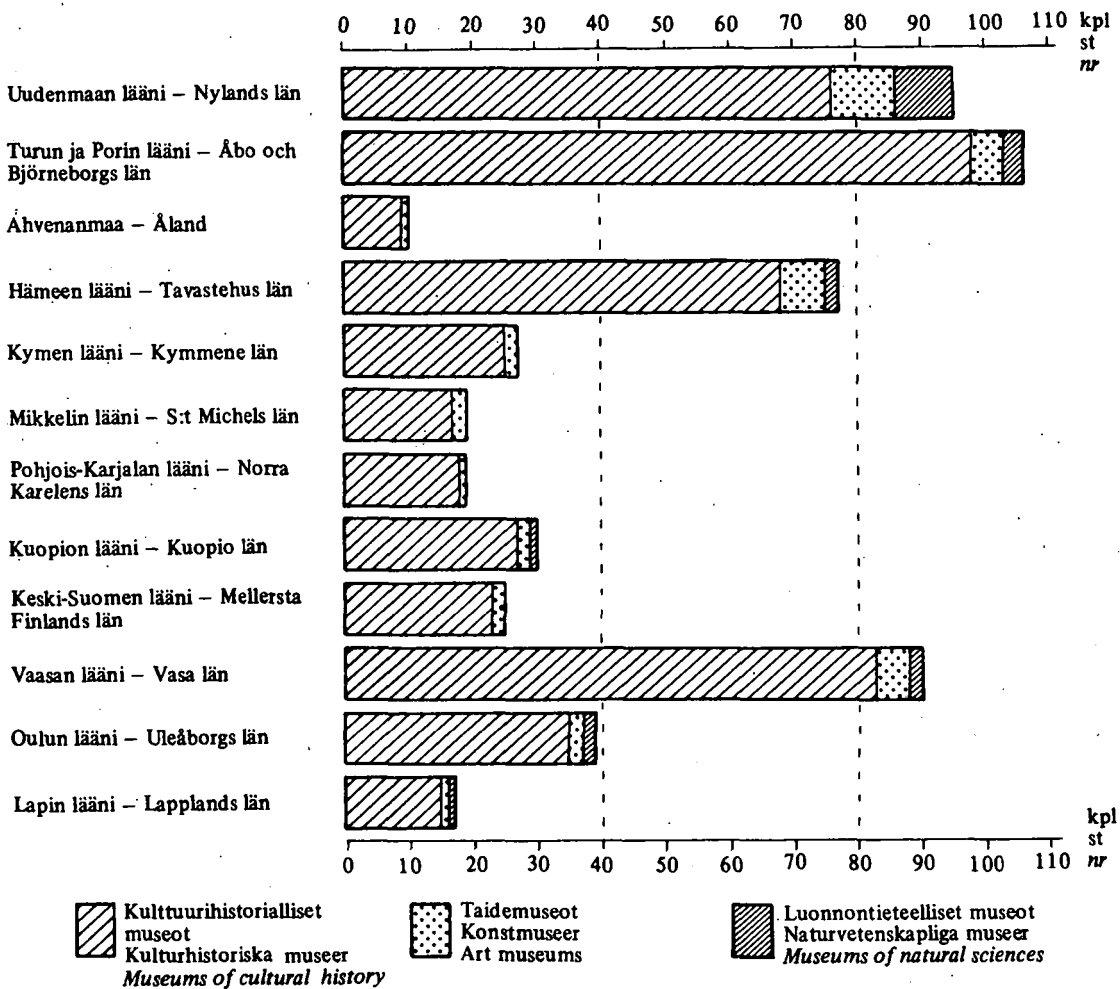
Taulu 1.6.1. KULTTUURIHISTORIALLISTEN MUSEOIDEN, TAIDEMUSEOIDEN JA LUONNONTIETEELLISTEN MUSEOIDEN LUKUMÄÄRÄ
LÄÄNEITTÄIN VUONNA 1975

Tabell 1.6.1. ANTALET KULTURHISTORISKA, KONST- OCH NATURVETENSKAPLIGA MUSEER LÄNSVIS ÅR 1975

Table 1.6.1. NUMBER OF MUSEUMS OF CULTURAL HISTORY, ART AND NATURAL SCIENCES BY PROVINCE IN 1975

Lääni Län Province	Kulttuurihistorialliset museot ¹⁾ Kulturhistoriska museer ¹⁾ Museums of cultural history ¹⁾	Taidemuseot Konstmuseer Art museums	Luonnontieteelliset museot Naturvetenskapliga museer Museums of natural sciences	Yhteensä Summa Total	Museoita 100.000 as. kohti Museer per 100.000 inv. Museums per 100.000 inh.
Uudenmaan - Nylands	76	10	9	95	8.2
Turun ja Porin - Åbo och Björneborgs	98	5	3	106	15.2
Ahvenanmaa - Åland	9	1	-	10	44.6
Hämeen - Tavastehus	68	7	2	77	12.0
Kymen - Kymmene	25	2	-	27	7.8
Mikkelin - S:t Michels	17	2	-	19	9.0
Pohjois-Karjalan - Norra Karelen	18	1	-	19	10.6
Kuopion - Kuopio	27	2	1	30	11.9
Keski-Suomen - Mellersta Finland	23	2	-	25	10.3
Vaasan - Vasa	83	5	2	90	21.2
Oulun - Uleåborgs	35	2	2	39	9.6
Lapin - Lapplands	15	1	1	17	8.6
Koko maa - Hela riket - Whole Country	494	40	20	554	11.7

1) Museoviraston keräämien alustavien tietojen mukaan. - Enligt preliminära uppgifter som samlats av Museiverket. -
According to preliminary data collected by the National Board of Antiquities and Historical Monuments.



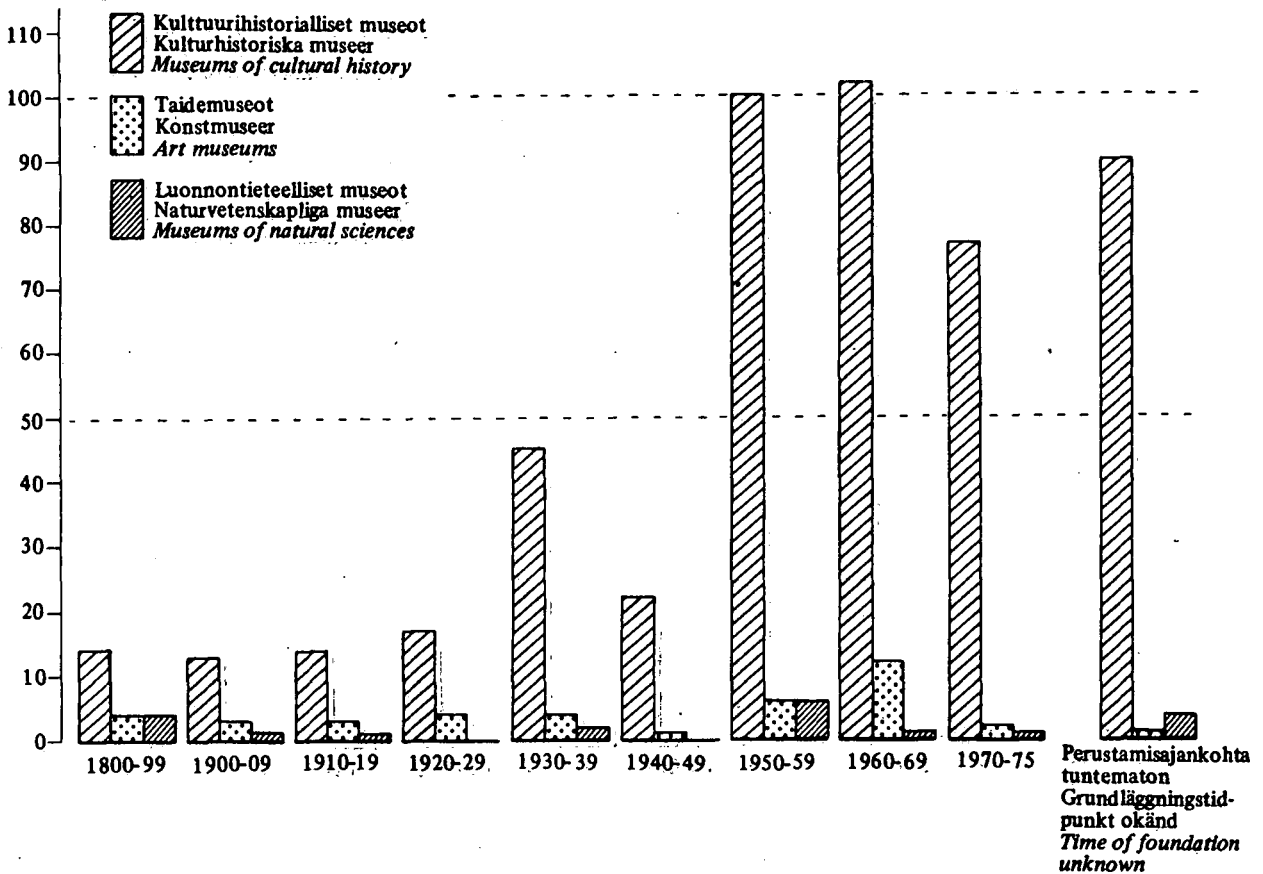
Taulu 1.6.2. MUSEOIDEN OMISTUSMUOTO VUONNA 1975.
 Tabell 1.6.2. MUSEERNAS ÄGOFÖRHÄLLANDE ÅR 1975
 Table 1.6.2. FORM OF OWNERSHIP OF MUSEUMS IN 1975

Omistaja Ägare Owner	Kulttuurihistorialliset museot Kulturhistoriska museer Museums of cultural history	Taidemuseot Konstmuseer Art museums	Luonnontieteelliset museot Naturvetenskapliga museer Museums of natural sciences	Yhteensä Summa Total	%
Valtio - Staten - State	27	2	11	40	7.2
Kunta - Kommun - Municipality	136	18	6	160	28.9
Yhdistys tai sällitys - Förening eller stiftelse - Society or foundation	267	19	3	289	52.1
Muu - Annan - Other	34	1	-	35	6.3
Ei tietoa - Uppgift saknas - Data not available	30	-	-	30	5.5
Yhteensä - Summa - Total	494	40	20	554	100.0

Taulu 1.6.3. MUSEOT PERUSTAMISAJANKOHDAN MUKAAN
 Tabell 1.6.3. MUSEER ENLIGT GRUNDLÄGGNINGSTIDPUNKT
 Table 1.6.3. MUSEUMS BY TIME OF FOUNDATION

Vuosi År Year	Kulttuurihistorialliset museot Kulturhistoriska museer Museums of cultural history	Taidemuseot Konstmuseer Art museums	Luonnontieteelliset museot Naturvetenskapliga museer Museums of natural sciences	Yhteensä Summa Total	%
1800 - 1899	14	4	4	22	4.0
1900 - 1909	13	3	1	17	3.1
1910 - 1919	14	3	1	18	3.2
1920 - 1929	17	4	-	21	3.8
1930 - 1939	45	4	2	51	9.2
1940 - 1949	22	1	-	23	4.2
1950 - 1959	100	6	6	112	20.2
1960 - 1969	102	12	1	115	20.8
1970 - 1975	77	2	1	80	14.4
Ei tietoa - Uppgift saknas - No data available	90	1	4	95	17.1
Yhteensä - Summa - Total	494	40	20	554	100.0

kpl - st - nr



Taulu 1.6.4. MUSEOT SIJAIN TIPA I K KAKUNNAN KOON MUKAAN VUONNA 1975
 Tabell 1.6.4. MUSEERNA ENLIGT MUSEIORTENS STORLEK ÅR 1975
 Table 1.6.4. MUSEUMS BY SIZE OF LOCALITY OF MUSEUM IN 1975

Museon sijaintikunnan asukasluvu Museiortens invånarantal <i>Population of locality of museum</i>	Kulttuurihistorialliset museot Kulturhistoriska museer <i>Museums of cultural history</i>	Taidemuseot Konstmuseer <i>Art museums</i>	Luonnontieteelliset museot Naturvetenskapliga museer <i>Museums of natural sciences</i>	Yhteensä Summa <i>Total</i>	%
Alle - Under - <i>Below</i> 5000	141	2	-	143	25.8
5 001 - 10 000	158	5	-	163	29.4
10 001 - 30 000	129	9	5	143	25.8
30 001 - 100 000	23	11	4	38	6.9
Yli - Över - <i>Above</i> 100 000	43	13	11	67	12.1
Yhteensä - Summa - <i>Total</i>	494	40	20	554	100.0

Taulu 1.6.5. MUSEOISSA JA TAIDENÄYTTELYISSÄ KÄYNNIT IÄN, SUKUPUOLEN, SOSIOEKONOMISEN ASEMAN JA KUNTAMUODON MUKAAN

Tabell 1.6.5. BESÖK PÅ MUSEER OCH KONSTUTSTÄLLNINGAR ENLIGT ÅLDER, KÖN, SOCIOEKONOMISK STÄLLNING OCH KOMMUNFORM ÅR 1971¹⁾Table 1.6.5. VISITS TO MUSEUMS AND ART EXHIBITIONS BY AGE, SEX, SOCIO-ECONOMIC STATUS AND TYPE OF MUNICIPALITY IN 1971¹⁾

	Museoissa ja taidenäyttelyissä käyntejä vuodessa Besök på museer och konstutställningar per år Visits to museums and art exhibitions per year				
	0	1 - 5	6 -	Ei tietoa Uppgift saknas Data not available	Yhteensä Summa Total
	%				
Tkå - Ålder - Age					
11 - 14 vuotta - år - years	56.0	38.9	3.9	1.2	100.0
15 - 19 - " - "	64.0	29.5	4.6	1.9	100.0
20 - 24 - " - "	68.8	26.0	4.0	1.2	100.0
25 - 34 - " - "	67.8	27.5	4.0	0.7	100.0
35 - 44 - " - "	71.4	24.8	2.8	1.0	100.0
45 - 54 - " - "	75.4	20.9	2.9	0.8	100.0
55 - 64 - " - "	80.6	16.0	2.3	1.1	100.0
65 - - " - "	86.7	10.9	1.4	1.0	100.0
Sukupuoli - Kön - Sex					
Miehet - Män - Males	73.2	23.1	2.6	1.1	100.0
Naiset - Kvinnor - Females	71.0	24.4	3.6	1.0	100.0
Sosioekonominen asema - Socioekonomisk ställning - Socio-economic status					
Maatalousyrittäjät - Jordbruksföretagare - Agricultural own-account workers	82.3	15.0	1.1	1.6	100.0
Muut yrittäjät - Andra företagare - Other own- account workers	65.9	28.4	4.3	1.4	100.0
Johtajat ja ylemmät toimihenkilöt - Direktörer och högre funktionärer - Directors and senior officials	32.0	53.3	14.5	0.2	100.0
Muut toimihenkilöt - Andra funktionärer - Other officials	57.4	37.0	5.1	0.5	100.0
Maa- ja metsätaloustyöntekijät - Jord- och skogsbruksarbetare - Agricultural and forestry workers	87.0	12.5	0.0	0.5	100.0
Teollisuus- ja rakennustyöntekijät - Industri- och byggnadsarbetare - Industrial and construction workers	77.4	20.4	1.3	0.9	100.0
Palveluelinkeinojen työntekijät - Arbetstagare i servicebranscherna - Workers in service industries	73.7	22.9	2.2	1.2	100.0
Ammatissatoimimattomat - Icke-yrkesverksamma - Economically inactive	80.9	15.2	2.5	1.4	100.0
Kuntamuoto - Kommunform - Type of municipality					
Kaupungit ja kauppalat - Städer och köpingar - Towns and urban areas	65.1	29.0	5.2	0.7	100.0
Maalaiskunnat - Landskommuner - Rural areas	79.3	18.2	1.1	1.4	100.0
Yhteensä - Summa - Total	72.0	23.8	3.2	1.0	100.0

- 1) Tiedot perustuvat vuoden 1971 kotitaloustiedustelun vuosihaastattelun tuloksiin. Lopulliseen näytteeseen kuului 8 817 kotitaloutta ja kato oli 23 %. Ajankäyttöä ja vapaa-alkaa koskevat kysymykset esitettiin kotitalouden 11 vuotta täyttäneille jäsenille, joista kukin vastasi omasta puolestaan. Sosioekonomisen aseman mukaisessa ryhmittelyssä on vastaajat luokiteltu kotitalouden päämiehen sosioekonomisen aseman mukaan. Ryhmä ammatissatoimimattomat sisältää mm. opiskelijat ja eläkeläiset. - Uppgifterna grundar sig på resultatet av årsintervjun för 1971 års hushållsbudgetundersökning. Till det slutliga urvalet hörde 8 817 hushåll och bortfallet var 23 %. Frågorna om tidsanvändning och fritid ställdes till hushållens 11 år fyllda medlemmar, vilka alla svarade skilt. I grupperingen enligt socioekonomisk ställning har svarspersonerna klassificerats enligt hushållets huvudmans socioekonomiska ställning. Gruppen icke-yrkesverksamma omfattar bl.a. studerande och pensionärer. - The data are based on the results of the annual interview for the 1971 household survey. The final sample comprised 8 817 households and the fall-out rate was 23 %. Questions on the use of time and leisure were posed to members of the households over 11 years of age, who all answered separately. In the classification by socio-economic status the respondents have been classified by the socio-economic status of the head of the household. The category economically inactive includes students and pensioners among others.

MUSEOIDEN MENOT JA VALTIONAPU
MUSEERNAS UTGIFTER OCH STATSBI DRAG
EXPENDITURE AND GOVERNMENT SUBSIDIES FOR MUSEUMS

Taulu 1.6.6. SUURMPIEN KULTTUURIHISTORIALLISTEN MUSEOIDEN KÄVIJÄMÄÄRÄT JA MENOT VUOSINA 1974 JA 1975
Tabell 1.6.6. DE STÖRSTA KULTURHISTORISKA MUSEERNAS BESÖKARE OCH UTGIFTER ÅREN 1974 OCH 1975
Table 1.6.6. NUMBER OF VISITORS AND EXPENDITURE OF THE LARGEST MUSEUMS OF CULTURAL HISTORY IN 1974 AND 1975

Museo - Museum - <i>Museum</i>	1974		1975	
	Kävijämäärä Besökare Visitors	Menot - Utgifter Expenditure 1000 mk	Kävijämäärä Besökare Visitors	Menot - Utgifter - Expenditure 1000 mk
Suomen kansallismuseo - Finlands nationalmuseum ...	96 200	.. 2)	92 300	.. 2)
- Muut Museoviraston alaiset museot ¹⁾ - Andra museer under Museiverket ¹⁾ - Other museums under National Board of Antiquities and Historical Monuments ¹⁾	155 600	.. 2)	152 900	.. 2)
Helsingin kaupunginmuseo - Helsingfors stadsmuseum - <i>Helsinki city museum</i>	33 600	1 363	52 400	1 926
Joensuun kaupungin museot ³⁾	18 700	278	32 900	340
Keski-Suomen museo, Jyväskylä	40 200	224	44 600	322
Kuopion museo	58 500	1 430	61 100	1 741
Lahden kaupungin museot ⁴⁾	50 100	720	44 000	1 011
Lappeenrannan kaupungin museot ⁵⁾	29 100	340	21 000	359
Pohjois-Pohjanmaan museo, Oulu	14 400	140	17 500	178
Satakunnan museo, Pori	54 700	882	52 700	1 146
Tampereen kaupungin museot ⁶⁾	80 700	739	73 000	1 026
Turun kaupungin museot ⁷⁾	285 100	2 004	287 000	2 569
Pohjanmaan museo, Vaasa	29 400	384	22 400	397
Yhteensä - Summa - Total	946 300	8 504	953 800	11 015

- 1) Seurasaaren ulkomuseo, Suomenlinnan museot, Louhisaaren linna (Askainen), Pukkilan kartano- ja ajokalmuseo (Piikkiö) ja Paikkarin torppa (Sammatti). - Förlisöns friluftsmuseum, Sveaborgs museer, Louhisaari slott (Askainen), Pukkila herrgårds- och seldonsmuseum (Piikkiö) och Paikkarin torppa (Sammatti). - Open-air museum of Seurasaari, the museums of Suomenlinna, the castle of Louhisaari (Askainen), manor and harness museum of Pukkila (Piikkiö) and Paikkarin torppa (Sammatti).
- 2) Menot sisältyvät Museoviraston tulo- ja menoarvioon eivätkä ole sieltä eriteltävissä. - Utgifterna ingår i Museiverkets budget och kan inte specificeras därur. - The expenditure is included in the budget of the National Board of Antiquities and Historical Monuments and cannot be specified.
- 3) Pohjois-Karjalan museo ja taidemuseo. - Norra Karelens museum och konstmuseum. - Museum of Pohjois-Karjala and art museum.
- 4) Lahden historiallinen museo ja Lahden taidemuseo. - Lahtis historiska museum och Lahtis konstmuseum. - Historical museum and art museum of Lahti.
- 5) Etelä-Karjalan museo, taidemuseo ja ratsuväkimuseo. - Södra Karelens museum, konstmuseum och kavallerimuseum. - Museum of Etelä-Karjala, art museum and cavalry museum.
- 6) Hämeen museo, kaupunginmuseo, luonnontieteellinen museo, Suomen koulumuseo ja teknillinen museo. - Tavastehus museum, stadsmuseum, naturvetenskapligt museum, Finlands skolmuseum och tekniskt museum. - Museum of Häme, city museum, museum of natural sciences, School Museum of Finland and technological museum.
- 7) Turun linna, käsityöläismuseo, Museoapteekki Qvensel, biologinen museo ja Paattisten kotiseutumuseo. - Åbo slott, museum of artisans, Pharmacy Museum Qvensel, museum of biology and rural folk museum of Paattinen.

Taulu 1.6.7. MUSEOIDEN VALTIONAPU VUONNA 1975
Tabell 1.6.7. STATSBI DRAG FÖR MUSEERNA ÅR 1975
Table 1.6.7. GOVERNMENT SUBSIDIES FOR MUSEUMS IN 1975

Museotyyppi - Typ av museum - <i>Type of museum</i>	Valtionapu, mk Statsbidrag, mk Government subsidy, Fmk	%
Kulttuurihistorialliset museot - Kulturhistoriska museer - <i>Museums of cultural history</i>	674 000	70.8
Taidemuseot - Konstmuseer - <i>Art museums</i>	252 000	26.5
Luonnontieteelliset museot - Naturvetenskapliga museer - <i>Museums of natural sciences</i>	26 000	2.7
Yhteensä - Summa - Total	952 000	100.0

Valtionavun kohde - Föremål för statsbidrag - <i>Object of government subsidy</i>	Valtionapu ¹⁾ , mk Statsbidrag ¹⁾ , mk Government subsidy ¹⁾ , Fmk	%
Museorakennuksen korjaus tms. - Reparation o.dyl. av museibygnad - <i>Repairs etc. of museum building</i>	449 000	64.1
Kalusteiden tai laitteiden hankinta - Anskaffning av möblemang eller anordningar - <i>Acquisition of furnishings or equipment</i>	52 200	7.5
Kokoelmien varastointi, luettelointi, konservointi, näytteillepano tms. - Lagring, katalogisering, konservering, utställning o.dyl. av samlingar - <i>Storage, cataloguing, conservation, exhibition etc. of collections</i>	145 000	20.7
Tutkimustoiminta - Forskning - <i>Research</i>	19 800	2.8
Muu - Annat - <i>Other</i>	34 000	4.9
Yhteensä - Summa - Total	700 000	100.0

- 1) Ei sisällä taidemuseoiden valtionapus. - Omfattar inte statsbidrag för konstmuseer. - Excluding government subsidies for art museums.

1.7. ELOKUVA JA VALOKUVA

Elokvasta on Suomessa melko monipuoliset tilastotiedot saatavissa. Sen sijaan valokuvauksesta tietoja on vähän. Tähän julkaisuun ei ole saatu elokuva-alan järjestöistä muuta kuin elokuvakerhoja koskevia tilastoja. Elokuvan saamista taloudellisesta tuesta on taulu Suomen Elokuvasäätiön jakamista varoista. Tiedot valtion tuesta kamerataiteelle ovat pääluvussa 7. Elokuviissa käyntiä selvitettiin julkaisun laatineen projektin tekemässä erillisessä haastattelututkimuksessa (taulu 8.21., vrt. tämän luvun taulu 12.), samoin valokuvaus- ja kaitafilmausharrastuksia (taulu 8.23.). TV:ssä esitetyistä elokuvista on tietoja radiota ja televisiota käsittelevässä luvussa. Nuorten elokuvissakäynnistä on taulu pääluvussa 4. Elokuvisakäynteihin ja valokuvausharrastukseen käytetyistä kulutusmenoista on tietoja pääluvussa 7.

1.7. FILM AND PHOTOGRAPHY

In Finland quite diversified data are available on films, but data on photography are scarce. As regards organizations of the film branch, only data on film clubs have been obtained for this publication. As regards economic support for films, a table on funds granted by the Finnish Film Foundation is presented. Data on Government support of camera art are included in main chapter 7. Visits to the cinema were investigated through the separate interview survey which was conducted by the

1.7. FILM OCH FOTOGRAFERING

I Finland finns rätt mångsidiga statistiska uppgifter tillgängliga om film. Om fotografering finns däremot få uppgifter. Beträffande filmbranschens organisationer har endast statistik över filmklubbar erhållits för denna publikation. Angående det ekonomiska stödet för filmen ingår en tabell över medel som utdelats av Finlands Filmstiftelse. Uppgifter om statligt stöd för kamerakonst ingår i huvudkapitel 7. Biografbesöken utreddes genom den separata intervjuundersökningen som projektgruppen utförde (tabell 8.21., jfr tabell 12 i detta kapitel). Intresset för fotografering och filmning med smalfilmskamera utreddes likaså (tabell 8.23.). I kapitlet om radio och television ingår uppgifter om filmer som visats i TV. I huvudkapitel 4 framläggs en tabell över ungdomens biografbesök. I huvudkapitel 7 ges uppgifter om konsumtionsutgifter för biografbesök och fotografering.

project group (table 8.21., of table 12 of this chapter). The interest in photography and filming with substandard film was also investigated (table 8.23.). The chapter on radio and television contains data on films shown on TV. In main chapter 4 a table on young people's frequenting of cinemas is presented. Main chapter 7 contains data on consumption expenditure on visits to the cinema and photography.

ELOKUVIEN TARJONTA
UTBUDET AV FILMER
SUPPLY OF FILMS

Taolu 1.7.1. VALTION ELOKUVATARKASTAMON TARKASTAMAT PITKÄT ELOKUVAT VUOSINA 1945-76
Tabell 1.7.1. AV STATENS FILMGRANSKNINGSBYRÅ GRANSKADE LÅNGFILMER ÅREN 1945-76
Table 1.7.1. FEATURES CENSORED BY STATE FILM CENSORS' OFFICE IN 1945-76

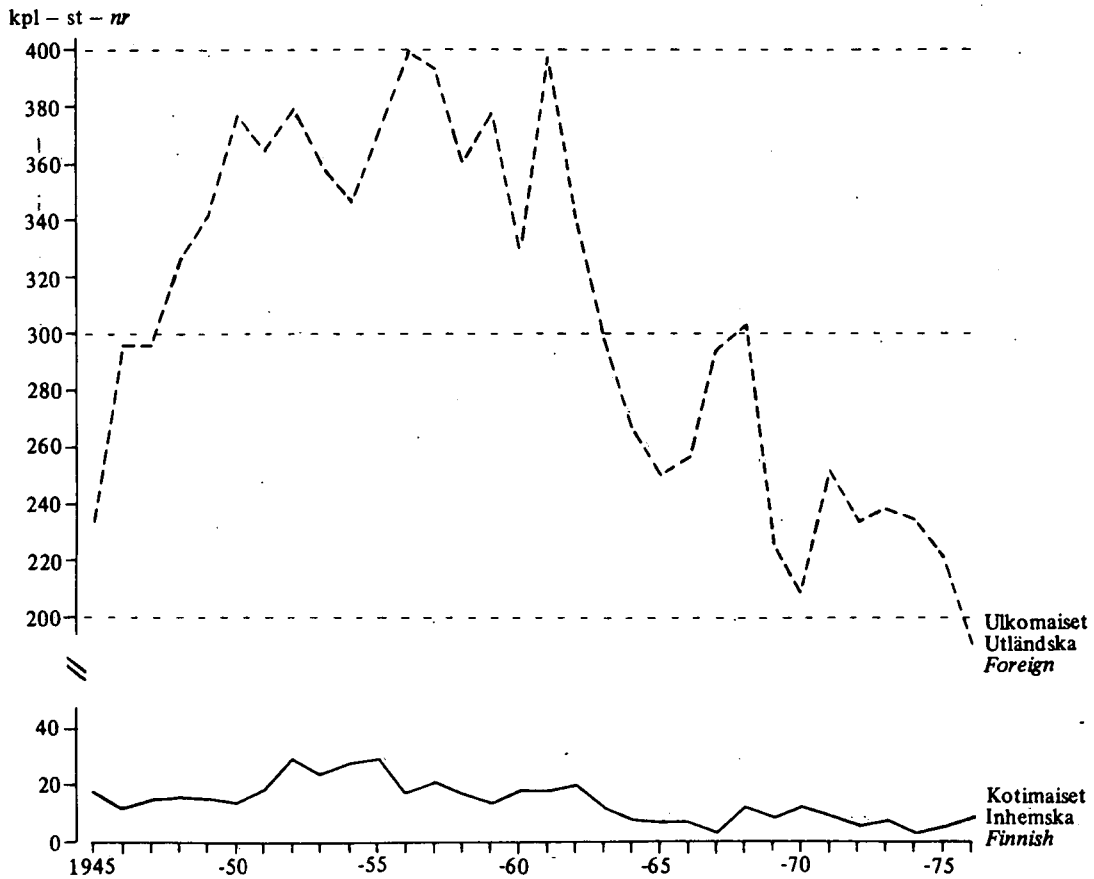
Vuosi År Year	Ulkomaiset - Utländska - Foreign			Kotimaiset - Inhemiska - Finnish			Kaikkiaan - Summa - Total			Leikatut Klippta Cut	Kielletyt Förbjudna For- bidden
	Verotetut Beskatta- de Taxed	Verova- paat ¹⁾ Skatte- fria ¹⁾ Tax- free ¹⁾	Yhteensä Summa Total	Verotetut Beskatta- de Taxed	Verova- paat ¹⁾ Skatte- fria ¹⁾ Tax- free ¹⁾	Yhteensä Summa Total	Verotetut Beskatta- de Taxed	Verova- paat ¹⁾ Skatte- fria ¹⁾ Tax- free ¹⁾	Yhteensä Summa Total		
1945	221	5	226	21	-	21	242	5	247	3	1
1950	346	31	377	27	85	112 ²⁾	373	116	489	48	16
1955	357	58	415	18	19	37	375	77	452	38	23
1960	445	25	470	1	17	18	446	42	488	56	48
1965	473	64	537	7	2	9	480	66	546	56	27
1970	270	39	309	12	1	13	282	40	322	33	14
1971	322	38	360	11	1	12	333	39	372	37	25
1972	340	32	372	6	4	10	346	36	382	35	29
1973	315	88	403	5	4	9	320	92	412	66	34
1974	351	32	383	2	-	2	353	32	385	73	20
1975	284	28	312	5	9	14	289	37	326	48	41
1976	273	38	311	8	8	16	281	46	327	39	24

1) Opetuselokuvia. - Undervisningsfilmer. - Educational films.

2) Vuonna 1950 oli paljon kotimaisten elokuvien uusintatarkastuksia. - År 1965 förekom många omgranskningar av inhemska filmer. - In 1950 many Finnish films were recensored.

Taulu 1.7.2. PITKIEN ELOKUVIEN ENSI-ILLAT VUOSINA 1945-76
 Tabell 1.7.2. LÅNGFILMSPREMIÄRER ÅREN 1945-76
 Table 1.7.2. OPENING NIGHTS OF FEATURES IN 1945-76

Vuosi År Year	Kotimaisia Inhemiska Finnish	Ulkomaisia Utländska Foreign	Yhteensä Summa Total	Kotimaisia Inhemiska Finnish	Ulkomaisia Utländska Foreign	Yhteensä Summa Total	Elokuvia levityksessä Filmer i ut- spridning Films in distribution
	Kpl - st - nr			%			Kpl - st - nr
1945	18	234	252	7.1	92.9	100.0	..
1950	14	377	391	3.6	96.4	100.0	..
1955	29	373	402	7.2	92.8	100.0	..
1960	18	330	348	5.2	94.8	100.0	..
1965	7	250	257	2.7	97.3	100.0	..
1970	12	209	221	5.4	94.6	100.0	..
1971	9	252	261	3.4	96.6	100.0	..
1972	6	234	240	2.5	97.5	100.0	1 745
1973	7	238	245	2.9	97.1	100.0	1 693
1974	3	235	238	1.3	98.7	100.0	1 687
1975	5	221	226	2.2	97.8	100.0	1 715
1976	9	191	200	4.5	95.5	100.0	1 693

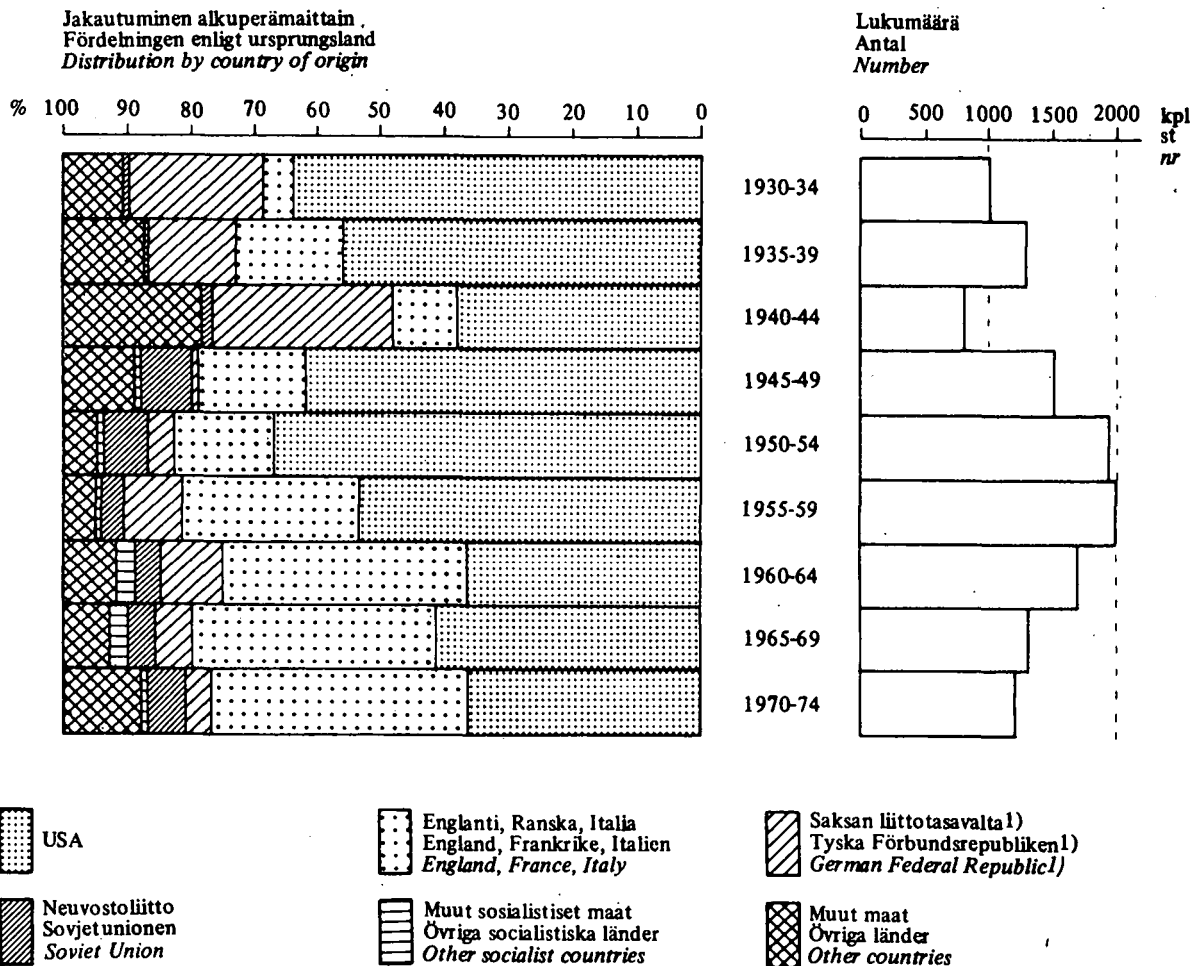


Taulu 1.7.3. ELOKUVIEN MAAHANTUONTI ALKUPERÄMAARYHMITÄIN VUOSINA 1930-74
 Tabell 1.7.3. IMPORT AV FILMER ENLIGT GRUPPERING AV URSPRUNGSLAND ÅREN 1930-74
 Table 1.7.3. IMPORTS OF FILMS BY GROUPING OF COUNTRY OF ORIGIN IN 1930-74

Alkuperämaa Ursprungsland Country of origin	1930-34	1935-39	1940-44	1945-49	1950-54	1955-59	1960-64	1965-69	1970-74
	%								
USA	63.8	56.1	38.1	62.4	67.3	53.5	36.5	41.4	36.6
Englanti, Ranska, Italia - England, Frankrike, Italien - England, France, Italy	4.7	17.0	9.6	16.8	16.1	27.8	38.5	38.4	40.6
Saksan liittotasavalta ¹⁾ - Tyska förbunds- republiken ¹⁾ - German Federal Republic ¹⁾	20.8	13.7	29.2	1.0	4.3	8.9	9.6	6.3	3.8
Sosialistiset maat - Socialistiska länder - Socialist countries									
- Neuvostoliitto - Sovjetunionen - Soviet Union	1.3	0.6	1.6	8.2	6.5	3.9	4.1	4.4	6.4
- Muut ²⁾ - Andra ²⁾ - Others ²⁾	-	-	-	1.1	0.8	0.6	3.4	2.5	0.7
Muut maat - Andra länder - Other countries	9.4	12.6	21.6	10.5	5.0	5.3	7.9	7.0	11.9
Yhteensä - Summa - Total	100.0	100.0	100.0	100.0	100.0	100.0	100.0	100.0	100.0
Lukumäärä - Antal - Number	1 035	1 324	827	1 496	1 940	2 001	1 689	1 339	1 204
Tuonnin osuus ensi-illoista - Import i prop. till premiärer - Imports in prop. to opening nights	97.9	94.8	89.4	94.7	94.2	95.1	95.5	97.2	96.8

1) Vuoteen 1949 Saksa. - Tyskland till år 1949. - Until 1949 Germany.

2) SEV-maat ja Jugoslavia. - COMECON-länderna och Jugoslavien. - COMECON-countries and Yugoslavia.



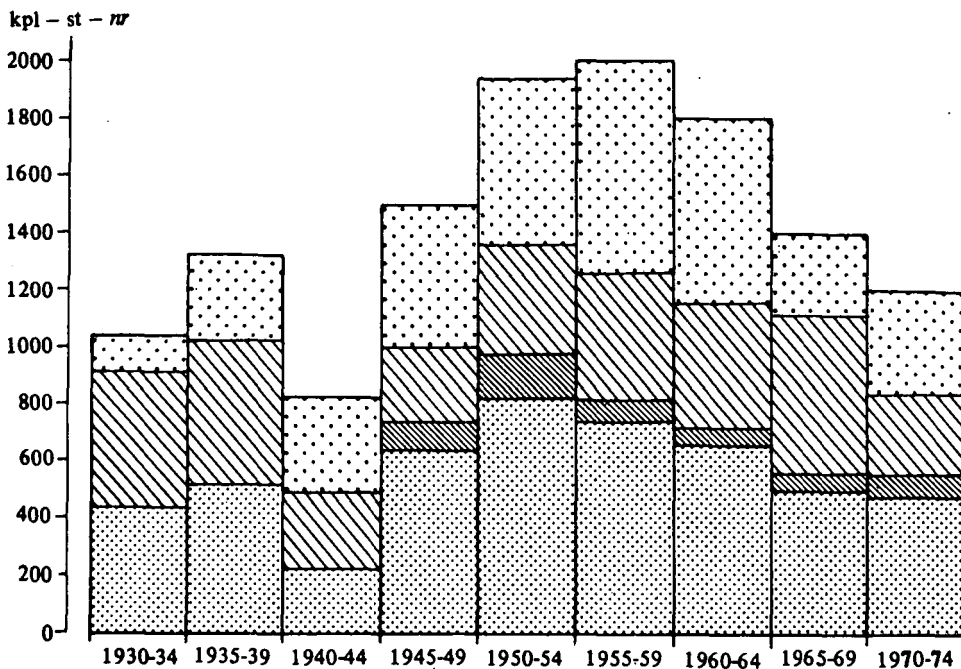
Taulu 1.7.4. PITKIEN ELOKUVIEN ENSI-ILLAT VALMISTUSMAITTAIN VUOSINA 1972-76
 Tabell 1.7.4. LÅNGFILMSPREMIÄRER ENLIGT PRODUKTIONS LAND ÅREN 1972-76
 Table 1.7.4. OPENING NIGHTS OF FEATURES BY PRODUCING COUNTRY IN 1972-76

Valmistusmaa Produktionsland Producing country	1972	1973	1974	1975	1976	Yhteensä Summa Total
Yhdysvallat - Förenta Staterna - <i>United States</i>	82	78	76	77	70	383
Englanti - England	27	32	23	19	19	120
Italia-Ranska - Italien-Frankrike - <i>Italy-France</i>	16	22	29	14	8	89
Neuvostoliitto - Sovjetunionen - <i>Soviet Union</i>	18	18	13	16	14	79
Italia - Italien - <i>Italy</i>	17	19	12	15	12	75
Ranska - Frankrike - <i>France</i>	13	5	11	15	18	62
Saksan liittotasavalta - Tyska Förbundsrepubliken - <i>German Federal Republic</i>	8	9	14	10	7	48
Ruotsi - Sverige - <i>Sweden</i>	10	7	2	11	3	33
Suomi - Finland	7	7	3	5	8	30
Espanja-Italia - Spanien-Italien - <i>Spain-Italy</i>	9	6	5	1	3	24
Italia-Ranska-Saksan liittotasavalta - Italien-Frankrike-Tyska förbundsrepubliken - <i>Italy-France-German Federal Republic</i>	3	9	6	3	3	24
Tanska - Danmark - <i>Denmark</i>	3	5	3	1	3	15
Espanja-Italia-Ranska - Spanien-Italien-Frankrike - <i>Spain-Italy-France</i>	4	2	4	3	-	13
Italia-Saksan liittotasavalta - Italien-Tyska förbundsrepubliken - <i>Italy-German Federal Republic</i>	2	3	1	2	4	12
Japani - Japan	3	2	3	1	2	11
Unkari - Ungern - <i>Hungary</i>	1	2	1	2	-	6
Ranska-Saksan liittotasavalta - Frankrike-Tyska förbundsrepubliken - <i>France-German Federal Republic</i>	-	-	2	-	4	6
Espanja - Spanien - <i>Spain</i>	-	1	3	1	-	5
Espanja-Italia-Ranska-Saksan liittotasavalta - Spanien-Italien-Frankrike-Tyska förbundsrepubliken - <i>Spain-Italy-France-German Federal Republic</i>	-	1	2	2	-	5
Alankomaat - Nederländerna - <i>Netherlands</i>	1	-	1	2	1	5
Englanti-Ranska - England-Frankrike - <i>England-France</i>	-	1	2	1	1	5
Italia-Yhdysvallat - Italien-Förenta Staterna - <i>Italy-United States</i>	-	-	1	3	-	4
Englanti-Italia - England-Italien - <i>England-Italy</i>	-	1	3	-	-	4
Kanada - <i>Canada</i>	1	-	1	1	-	3
Espanja-Italia-Saksan liittotasavalta - Spanien-Italien-Tyska förbundsrepubliken - <i>Spain-Italy-German Federal Republic</i>	-	1	2	-	-	3
Belgia-Ranska - Belgien-Frankrike - <i>Belgium-France</i>	1	2	-	-	-	3
Italia-Jugoslavia - Italien-Jugoslavian - <i>Italy-Yugoslavia</i>	1	1	-	-	1	3
Englanti-Saksan liittotasavalta - England-Tyska förbundsrepubliken - <i>England-German Federal Republic</i>	-	-	1	1	1	3
Puola - Polen - <i>Poland</i>	-	1	1	-	1	3
Saksan liittotasavalta-Yhdysvallat - Tyska förbundsrepubliken-Förenta Staterna - <i>German Federal Republic-United States</i>	1	1	-	-	1	3
Sveitsi - Schweiz - <i>Switzerland</i>	-	1	1	-	1	3
Norja - Norge - <i>Norway</i>	-	1	-	-	2	3
Muut - Andra - <i>Others</i>	12	8	11	20	13	64
Yhteensä - Summa - Total	240	246	237	226	200	1 149

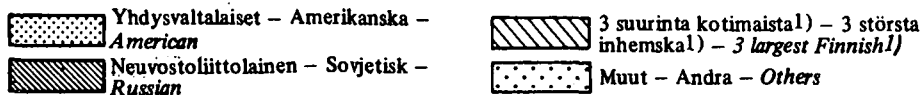
Taulu 1.7.5. ELOKUVATOIMISTOJEN ENSI-ILTOJEN MARKKINAOSUUKSIEN KEHITYMINEN YRITYSRYHMITÄIN VUOSINA 1930-74
 Tabell 1.7.5. UTVECKLINGEN AV FILMBOLAGENS PREMIÄRERS MARKNADSANDELAR ENLIGT FÖRETAGSGRUPP ÄREN 1930-74
 Table 1.7.5. MARKET SHARE DEVELOPMENT OF OPENING NIGHTS OF FILM COMPANIES BY GROUP OF ENTERPRISE IN 1930-74

Yritysrühmä Företagsgrupp Group of enterprise	1930-34	1935-39	1940-44	1945-49	1950-54	1955-59	1960-64	1965-69	1970-74
	Kpl - st - nr								
Yhdysvaltalaisessa omistuksessa olevat toimitot - Filmbolagen i amerikansk ägo - Film companies in American ownership	434	528	226	636	820	749	666	505	486
Neuvostoliittolaisessa omistuksessa oleva toimisto - Filmbolaget i sovjetisk ägo - Film company in Russian ownership	-	-	-	97	156	78	74	62	80
3 suurinta kotimaista ¹⁾ - 3 största inhemska ¹⁾ - 3 largest Finnish ¹⁾	478	497	271	270	384	437	436	556	283
Muut - Andra - Others	123	299	330	493	580	737	637	291	355
Yhteensä - Summa - Total	1 035	1 324	827	1 496	1 940	2 001	1 813	1 414	1 204
	%								
Yhdysvaltalaisessa omistuksessa olevat toimitot - Filmbolagen i amerikansk ägo - Film companies in American ownership	41.9	39.9	27.3	42.5	42.3	37.4	36.7	35.7	40.4
Neuvostoliittolaisessa omistuksessa oleva toimisto - Filmbolaget i sovjetisk ägo - Film company in Russian ownership	-	-	-	6.5	8.0	3.9	4.1	4.4	6.6
3 suurinta kotimaista ¹⁾ - 3 största inhemska ¹⁾ - 3 largest Finnish ¹⁾	46.2	37.5	32.8	18.0	19.8	21.8	24.0	39.3	23.5
Muut - Andra - Others	11.9	22.6	39.9	33.0	29.9	36.8	35.1	20.6	29.5
Yhteensä - Summa - Total	100.0	100.0	100.0	100.0	100.0	100.0	100.0	100.0	100.0

1) Adams, Kinosto, Suomi-Filmi



Yritysrühmä - Företagsgrupp - Group of enterprise:



Taulu 1.7.6. SUOMESSA ESITETTYJEN ENSI-ILTAELOKUVIEN AIHEPIIRIT: KOTIMAISTEN VUOSINA 1968-72 JA ULKOMAISTEN VUOSINA 1971-72
 Tabell 1.7.6. I FINLAND VISADE PREMIÄRFILMERS MOTIVKRETS: INHEMSKA FILMERS ÅREN 1968-72 OCH UTLÄNDSKA FILMERS ÅREN 1971-72
 Table 1.7.6. SUBJECTS OF OPENING-NIGHT FILMS PRESENTED IN FINLAND: OF FINNISH FILMS IN 1968-72 AND OF FOREIGN FILMS IN 1971-72

Elokuvatyyppi Filmtyp Type of film	Kotimaiset - Inhemiska - Finnish		Ulkomaiset - Utländska - Foreign	
	Kpl - st - nr	%	Kpl - st - nr	%
Sosiaalinen ja psykologinen draama - Socialt och psykologiskt drama - <i>Social and psychological drama</i>	26	55.3	122	25.8
Jännitykseen perustuvat - På spänning baserade filmer - <i>Based on excitement</i>				
- thrilleri, rikos, agentti - thriller, brotts, agent - <i>thrillers, crime, agent</i>	2	4.3	82	17.3
- seikkailu - äventyrs - <i>adventure</i>	-	-	72	15.2
- western	-	-	65	13.7
- sota - krigs - <i>war</i>	-	-	15	3.2
- kauhu - skräck - <i>horror</i>	-	-	7	1.5
Hauskuuteen ja kevyeen viihteeseen perustuvat - Rolighet och lätt underhållning - <i>Fun and light entertainment</i>				
- komedia, farssi - komedi, fars - <i>comedy, farce</i>	16	34.0	54	11.4
- piirretyt - tecknad - <i>film-cartoon</i>	-	-	5	1.1
- musikaali ja musiikkielokuva - musical och musikkfilm - <i>musical and music film</i>	-	-	4	0.8
Seksielokuvat - Sexfilmer - <i>Sex films</i>	1	2.1	33	7.0
Dokumentit - Dokumentära - <i>Documentaries</i>	2	4.3	14	3.0
Yhteensä - Summa - Total	47	100.0	473	100.0

Taulu 1.7.7. VUOSINA 1970-76 TARKASTETUT KOTIMAISET ELOKUVAT ELOKUVATYYPEITTÄIN
 Tabell 1.7.7. ÅREN 1970-76 GRANSKADE INHEMSKA FILMER ENLIGT FILMTYP
 Table 1.7.7. FINNISH FILMS CENSORED IN 1970-76 BY TYPE OF FILM

Vuosi År Year	35 mm:n elokuvia - 35 mm:s filmer - 35 mm films				16 mm:n elokuvia	8 mm:n elokuvia	Yhteensä Summa Total	Mainos-TV:ssä esitettyjä mainoselokuvia - I Reklam-TV visade reklamfilmer - <i>Commercials shown on commercial TV</i>	Valtion audiovisuaalisen keskuksen tarkastamia opetuselokuvia - Av statens AV-centralen granskade undervisningsfilmer - <i>Educational films censored by AV-centre of state</i>
	Pitkiä elokuvia Långfilmer <i>Long films</i>	Lyhytelokuvia Kortfilmer <i>Short films</i>	Mainoselokuvia Reklamfilmer <i>Commercials</i>	Elokuva-mainoksia (trailereita) Filmreklamer <i>Film advertisements (trailers)</i>	16 mm:s film <i>16 mm film</i>	8 mm:s film <i>8 mm film</i>			
1970	13	57	141	14	82	17	324	969	..
1971	9	43	144	9	87	9	301	851	..
1972	8	33	123	7	97	21	289	816	..
1973	7	25	136	6	98	18	290	1 016	..
1974	2	27	148	3	106	51	337	960	18
1975	7	34	128	5	91	26	291	1 068	29
1976	9	12	138	4	78	57	298	968	10

Taulu 1.7.8. KOTIMAISTEN ELOKUVIEN VALMISTUS YRITYKSITTÄIN VUOSINA 1966-76
 Tabell 1.7.8. FRAMSTÄLLNING AV INHEMSKA FILMER ENLIGT FÖRETAG ÄREN 1966-76
 Table 1.7.8. PRODUCTION OF FINNISH FILMS BY ENTERPRISE IN 1966-76

Yritys Företag Enterprise	1966	1967	1968	1969	1970	1971	1972	1973	1974	1975	1976	Yhteensä Summa Total
Jörn Donner Productions (+ FJ-Filmi Oy)	1	1	4	1	3	1.5 ¹⁾	2	2	-	-	2	17.5
Spede Pasanen Oy	-	1	1	3	2	3	-	1	1	1	-	13
Elokuvaosakeyhtiö Filminor	-	1	1	1	2	0.5 ¹⁾	1	-	1	1	1	9.5
Fennada-Filmi Oy	1	-	1	2	1	1	-	2	-	-	1	9
Maunu Kurkvaara	1	-	2	1	-	1	-	-	-	-	-	5
Suomi-Filmi Oy	2	-	1	1	0.5 ¹⁾	-	-	-	-	-	-	4.5
Filmi-Jatta Oy	-	-	-	-	1.5 ¹⁾	0.5 ¹⁾	-	-	-	1	-	3
Filmiryhmä Oy	-	-	1	-	1	-	-	-	-	-	1	3
AC-Tuotanto	-	-	-	-	-	1	0.5 ¹⁾	-	-	-	-	1.5
Tähtelä-Filmi Oy	1	-	-	-	-	-	-	-	-	-	-	1
Nova-Filmi Ky	1	-	-	-	-	-	-	-	-	-	-	1
MK-Filmi	-	-	1	-	-	-	-	-	-	-	-	1
Anar-Cinema	-	-	-	-	1	-	-	-	-	-	-	1
Markfilmi Ky	-	-	-	-	1	-	-	-	-	-	-	1
Käpyfilmi Oy (Yleisradio)	-	-	-	-	-	-	1	-	-	-	-	1
Filmi-Ässä Oy	-	-	-	-	-	-	1	-	-	-	-	1
RM-Tuotanto	-	-	-	-	-	-	-	1	-	-	-	1
Suomen elokuvaosuuskunta	-	-	-	-	-	-	-	1	-	-	-	1
Teuvo Tulio	-	-	-	-	-	-	-	1	-	-	-	1
Eloseppo Oy	-	-	-	-	-	-	-	-	1	-	-	1
Filmityö Oy	-	-	-	-	-	-	-	-	-	1	-	1
Filmisyndikaatti Ky	-	-	-	-	-	-	-	-	-	1	-	1
2-P Productions	-	-	-	-	-	-	-	-	-	-	1	1
Funny Films Oy	-	-	-	-	-	-	-	-	-	-	1	1
Jussi Itkonen Ky	-	-	-	-	-	-	-	-	-	-	1	1
Partanen & Rautoma	-	-	-	-	-	-	-	-	-	-	1	1
Matti Sokka	-	-	-	-	-	0.5 ¹⁾	-	-	-	-	-	0.5
Adams Filmi Oy	-	-	-	-	-	-	0.5 ¹⁾	-	-	-	-	0.5
Yhteensä - Summa - Total	7	3	12	9	13	9	6	8	3	5	9	84

1) Valmistettu yhteistyönä toisen yrityksen kanssa. - Framstälts i samarbete med ett annat företag. - Produced together with an other enterprise.

Taulu 1.7.9. TELEVISIOSSA ESITETYT KOKOILLANELOKUVAT SEKÄ ELOKUVATEATTEREIDEN ENSI-ILLAT ALKUPERÄMAAN MUKAAN
 VUOSINA 1968-72 JA 1975-76

Tabell 1.7.9. I TELEVISIONEN VISADE HELAFTONSFILMER SAMT BIOGRAFRNAS PREMIÄRER ENLIGT URSPRUNGSLAND
 ÄREN 1968-72 OCH 1975-76

Table 1.7.9. WHOLE-EVENING FILMS SHOWN ON TELEVISION AND OPENING NIGHTS OF CINEMAS BY COUNTRY OF ORIGIN
 IN 1968-72 AND 1975-76

Maa Land Country	Yleisradio Rundradion Finnish Broadcasting Company		Mainos-TV Reklam-TV Commercial TV		Televisio yhteensä Televisionen inalles Television in all		Elokuvateattereiden ensi-illat Biografrnas premiärer Opening nights of cinemas	
	Kpl-st-nr	%	Kpl-st-nr	%	Kpl-st-nr	%	Kpl-st-nr	%
Vuosina - åren - in 1968-72								
USA	264	40.4	81	29.2	345	37.1	471	37.0
Englanti - England	41	6.3	10	3.6	51	5.5	161	12.7
Ranska - Frankrike - France ..	45	6.9	24	8.7	69	7.4	158	12.4
Saksan liittotasavalta - Tys- ka förbundsrepubliken - German Federal Republic ..	22	3.4	5	1.8	27	2.9	60	4.7
Italia - Italien - Italy	13	2.0	9	3.2	22	2.4	162	12.7
Neuvostoliitto - Sovjetunio- nen - Soviet Union	55	8.4	6	2.2	61	6.6	69	5.4
Ruotsi - Sverige - Sweden ..	28	4.3	-	-	28	3.0	59	4.6
Muut maat - Andra länder - Other countries	131	20.0	99	3.2	140	15.0	84	6.6
Suomi - Finland	55	8.4	133	48.0	188	20.2	48	3.8
Yhteensä - Summa - Total	654	100.0	277	100.0	931	100.0	1 272	100.0
Vuosina - åren - in 1975-76								
USA	77	24.8	57	31.5	134	27.2	152	35.7
Englanti - England	27	8.7	9	5.0	36	7.3	41	9.6
Ranska - Frankrike - France ..	24	7.7	22	12.0	46	9.4	52	12.2
Saksan liittotasavalta - Tys- ka förbundsrepubliken - German Federal Republic ..	5	1.6	1	0.6	6	1.2	25	5.9
Italia - Italien - Italy	5	1.6	2	1.1	7	1.4	55	12.9
Neuvostoliitto - Sovjetunio- nen - Soviet Union	46	14.8	13	7.2	59	12.0	31	7.3
Ruotsi - Sverige - Sweden ..	25	8.0	7	3.9	32	6.5	14	3.3
Muut maat - Andra länder - Other countries	58	18.7	8	4.4	66	13.4	43	10.1
Suomi - Finland	44	14.1	62	34.3	106	21.6	13	3.1
Yhteensä - Summa - Total	311	100.0	181	100.0	492	100.0	426	100.0

ELOKUVATEATTERIT JA ELOKUVIEN KATSOJAT
BIOGRAFER OCH FILMPUBLIK
CINEMAS AND CINEMA AUDIENCES

Taulu 1.7.10. ELOKUVATEATTEREIDEN LUKUMÄÄRÄ, KAUPUNKITEATTEREIDEN OSUUS, ISTUMAPAIKAT, ELOKUVISSA KÄYNNIT SEKA ELOKUVALIPUN KESKIHINTA VUOSINA 1950-76

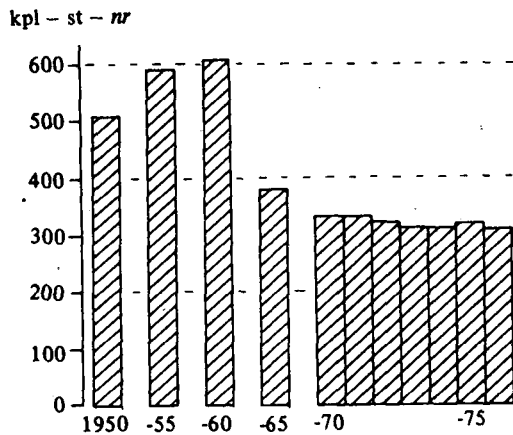
Tabell 1.7.10. ANTAL BIOGRAFER, PROPORTION STADS BIOGRAFER, SITTPLATSER, BIOGRAF BESÖK SAMT BIOGRAF BILJETTENS MEDELPRIS ÅREN 1950-76

Table 1.7.10. NUMBER OF CINEMAS, PROPORTION OF CINEMAS IN TOWNS, SEATS, VISITS TO CINEMA AND AVERAGE PRICE OF CINEMA TICKET IN 1950-76

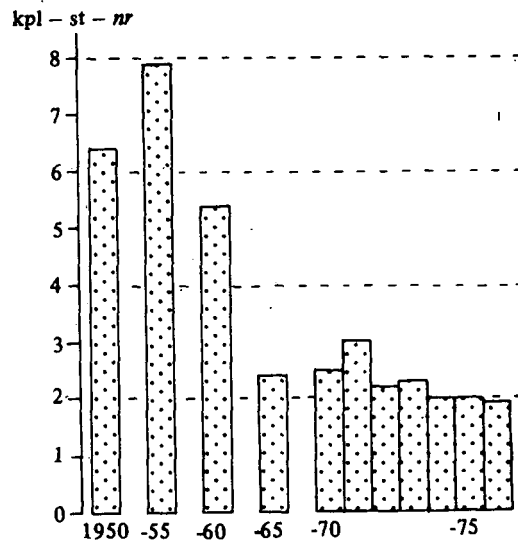
Vuosi År Year	Elokuva- teattereita Biografer Cinemas	Niistä kau- pungeissa ¹⁾ Av dem i städer ¹⁾ Of these in towns ¹⁾	Kuntia, jois- sa on eloku- vateattereita Kommuner med biografer Municipalities with cinemas	Niiden kuntien osuus, joissa on elokuva- teatteri Proportion kommuner med biograf Proportion of municipality with cinema	Istumapaik- koja Sittplatser Seats	Näytäntöj Förevis- ningar Shows	Elokuvisa käyntejä Biograf- besök Visits to cinema	Käyntejä as. kohti Besök per invånare Visits per inhabitant	Elokuvalipun keskihinta Biograf- biljettens medelpris Average price of cinema ticket
	Kpl-st-nr	%	Kpl-st-nr	%	Kpl-st-nr	Kpl-st-nr	milj.- mill.	Kpl-st-nr	mk
1950	507	34.5	267	48.8	146 600	..	25.7	6.4	..
1955	588	31.0	299	54.6	164 700	..	33.6	7.9	..
1960	610	33.0	316	57.7	171 000	..	24.6	5.4	..
1965	384	42.7	220	40.3	116 400	..	10.9	2.4	..
1970	330	45.2	194	37.5	100 700	..	11.7	2.5	2.74
1971	331	44.4	196	38.1	100 900	..	13.9	3.0	3.45
1972	318	46.5	198	38.7	97 700	126 900	10.1	2.2	4.33
1973	308	48.7	194	40.2	95 000	133 400	10.9	2.3	4.88
1974	311	58.2	174	36.2	94 800	132 400	9.6	2.0	6.54
1975	317	58.4	178	37.3	95 200	132 800	9.6	2.0	7.40
1976	310	57.1	178	37.4	94 213	131 494	8.8	1.9	8.78

1) HUOM! Kauppalat eivät ole mukana. - OBS! Köpningar ingår inte. - NOTE! Urban areas are not included.

Elokuvateattereita
Biografer
Cinemas



Elokuviskäyntejä asukasta kohti
Biobesök per invånare
Visits to cinema per inhabitant



Taolu 1.7.11. ELOKUVATEATTERIT, KATSOJAMÄÄRÄT JA NÄYTÄNNÖT KUNTATYYPEITTÄIN VUONNA 1975
 Tabell 1.7.11. BIOGRAFER, PUBLIK OCH FÖREVISNINGAR ENLIGT KOMMUNTYP ÅR 1975
 Table 1.7.11. CINEMAS, AUDIENCES AND SHOWS BY TYPE OF MUNICIPALITY IN 1975

Elokuvateatteripaikkakunta Biografort Cinema Locality	Asukasluku - Befolkning - Population		Elokuviessäkäynnejä - Biografbesök - Visits to cinemas			Elokuvateattereita Biografer Cinemas	Käynnejä/teatteri Besök/biograf Visits/cinema	Näytännöt Föreläsningar Shows	Käynnejä/näytännöt Besök/föreläsning Visits/show
	Henkeä Personer Persons	%	1000 kpl-st- nr	%	As.kohti Per inv. Per inh.				
Helsinki - Helsingfors	496 700	10.5	2 590	27.1	5.2	37	70 000	33 509	77
Tampere - Tammerfors	166 300	3.5	544	5.7	3.3	8	67 900	6 089	89
Turku - Åbo	164 100	3.5	627	6.6	3.8	9	69 700	7 325	86
Lahti - Lahtis	94 900	2.0	355	3.7	3.7	6	59 100	3 815	93
Oulu - Uleåborg	92 800	2.0	276	2.9	3.0	7	39 400	3 589	77
Pori - Björneborg	80 200	1.7	251	2.6	3.1	4	62 900	2 971	85
Kuopio	71 900	1.5	196	2.1	2.7	4	49 100	3 101	63
Jyväskylä	61 600	1.3	197	2.1	3.2	4	49 400	1 718	115
Vaasa - Vasa	54 400	1.2	240	2.5	4.4	4	59 900	3 113	77
Lappeenranta - Villmanstrand .	53 200	1.1	198	2.1	3.7	3	65 900	1 756	113
Yhteensä - Summa - Total	1 336 100	28.3	5 474	57.3	4.1	86	63 700	66 986	82
Muut kaupungit ja kauppalat - Andra städer o. köpingar - Other towns and urban areas	1 410 300	29.8	3 306	34.6	2.4	122	27 100	52 538	63
Maalaiskunnat - Landskommuner - Rural areas	759 400	16.1	772	8.1	1.0	109	7 100	12 970	60
Elokuvateatteripaikkakunnat yhteensä - Biograforter in- alles - Cinema localities in all	3 505 800	74.2	9 552	100.0	2.7	317	30 100	132 494	72
Koko maa - Hela riket - Whole country	4 720 500	100.0	9 552	100.0	2.0	317	30 100	132 494	72

Taulu 1.7.12. ELOKUVISSA KÄYNNIT IÄN, SUKUPUOLEN, KOULUTUKSEN, SOSIAALIRYHMÄN, ASUINPAIKAN JA LÄÄNIN MUKAAN (1972-73)¹⁾
 Tabell 1.7.12. BIOGRAFRESÖK ENLIGT ÅLDER, KÖN, UTBILDNING, SOCIALGRUPP, BOSTADSORT OCH LÄN (1972-73)¹⁾
 Table 1.7.12. VISITS TO CINEMAS BY AGE, SEX, EDUCATION, SOCIAL GROUP, AREA OF RESIDENCE AND PROVINCE (1972-73)¹⁾

	Käynyt viimeksi kuluneiden 12 kk:n aikana elokuvissa Besökt biograf under de senaste 12 månaderna Been to cinema in last 12 months				
	Ei kertaakaan Inte en enda gång Not once	1-5 kertaa 1-5 gånger 1-5 times	Yli 5 kertaa Mer en 5 gånger Over 5 times	Ei osaa sanoa Kan inte säga Cannot say	Yhteensä Summa Total
	%				
Ikä - Alder - Age					
15-29 vuotta - år - years	22	42	34	2	100
30-39 " " "	47	46	7	1	100
40-49 " " "	68	28	2	1	100
50-59 " " "	86	12	1	1	100
60- " " "	94	5	1	-	100
Sukupuoli - Kön - Sex					
miehet - män - males	55	29	15	1	100
naiset - kvinnor - females	60	29	11	1	100
Koulutus - Utbildning - Education					
kansakoulun tai vähemmän käyneet - folkskola eller mindre - primary school or less	69	22	8	1	100
keskikoulun käyneet - mellanskola - lower secondary general school (GCE-level)	29	45	25	1	100
ylioppiläät - studenter - students (A-level) ...	19	49	31	1	100
Sosiaaliryhmä²⁾ - Socialgrupp²⁾ - Social group²⁾					
johtavassa asemassa olevat - direktörer - directors	26	55	18	-	100
pienyrittäjät - småföretagare - small entrepreneurs	65	25	9	-	100
toimihenkilöt - funktionärer - officials	41	38	20	1	100
maanviljelijät - jordbrukare - farmers	77	17	5	-	100
ammattitaitoinen työväestö - fackarbetare - skilled workers	53	30	15	2	100
ammattitaidoton työväestö - icke-fackarbetare - unskilled workers	73	21	6	1	100
Asuinpaikka - Bostadsort - Area of residence					
Helsinki ympäristöineen, Turku, Tampere - Helsing- fors med omnejd; Åbo, Tammerfors - Helsinki with adjoining areas, Turku, Tampere	39	40	20	2	100
muut kaupungit ja kauppalat - andra städer och köpingar - other towns and urban areas	48	38	14	1	100
maaseututaajamat - tätorter på landsbygden - rural agglomerations	59	21	18	2	100
avoin maaseutu - rena landsbygden - open countryside	77	17	6	1	100
Lääni - Län - Province					
Uudenmaan - Nylands	47	35	17	1	100
Turun ja Porin, Hämeen ja Kymen - Åbo och Björ- neborgs, Tavastehus och Kymmenen	56	28	14	2	100
Mikkelin, Kuopion, Keski-Suomen ja Vaasan - S:t Michels, Kuopio, Mellersta Finland och Vasa	63	25	11	1	100
Pohjois-Karjalan, Oulun ja Lapin - Norra Karelen, Uleåborgs och Lapplands	64	28	7	-	100
Yhteensä - Summa - Total	58	29	13	1	100

1) Kts. taulun 1.1.13. alaviite 1. - Se tabell 1.1.13. fotnot 1. - See table 1.1.13. footnote 1.

2) Kts. taulun 1.1.13. alaviite 2. - Se tabell 1.1.13. fotnot 2. - See table 1.1.13. footnote 2.

ELOKUVAKERHOT
FILMKLUBBAR
FILM CLUBS

Taulu 1.7.13. SUOMEN ELOKUVAKERHOJEN LIITON JÄSENMAÄRÄ VUOSINA 1963-76
Tabell 1.7.13. ANTAL MEDLEMMAR I FINLANDS FILMKLUBBARS FÖRBUND ÅREN 1963-76
Table 1.7.13. NUMBER OF MEMBERS IN ASSOCIATION OF FINNISH FILM CLUBS IN 1963-76

Vuosi År Year	Toimivia kerhoja Verksamma klubbar Active clubs	Henkilöjäsenmäärä Antal personmedlemmar Number of individual members
1963	22	..
1964	17	..
1965	28	..
1966	29	..
1967	32	..
1968	40	..
1969	56	10 200
1970	53	6 900
1971	61	7 400
1972	64	8 500
1973	111	11 000
1974	153	15 500
1975	163	17 000
1976	186	16 700

ELOKUVA-ALAN TUKITOIMINTA
STÖDVERKSAMHET FÖR FILMBRANSCHEN
ACTIVITIES SUPPORTING THE FILM BRANCH

Taulu 1.7.14. SUOMEN ELOKUVASÄÄTIÖN TUKITOIMINTA¹⁾ VUOSINA 1971-76
Tabell 1.7.14. FINLANDS FILMSTIFTELSES STÖDVERKSAMHET¹⁾ ÅREN 1971-76
Table 1.7.14. SUPPORTING ACTIVITIES OF THE FINNISH FILM FOUNDATION¹⁾ IN 1971-76

Tuen saaja Understödstagare Recipient of support	1971	1972	1973	1974	1975	1976	1971	1972	1973	1974	1975	1976
	1000 mk						%					
Elokuvatuotanto - Filmproduktion - Film production												
- Kokoillan elokuvat - Helafilmerna - Long films	420	540	585	690	675	1 080	37.2	37.4	34.7	31.5	31.2	36.8
- Lyhytelokuvat - Kortfilmer - Short films	29	102	115	122	238	130	2.6	7.0	6.8	5.5	11.0	4.4
- Kopiot - Kopior - Copies	31	56	13	14	5	6	2.7	3.9	0.8	0.6	0.3	0.2
- Käsikirjoitustyöt - Manuskriptarbeten - Manuscripts	19	19	9	14	16	10	1.7	1.4	0.5	0.6	0.7	0.3
- Lastenelokuvat - Barnfilmer - Children's films	-	-	89	68	65	112	-	-	5.2	3.1	3.0	3.8
Viennin edistäminen ja festivaalit - Främ- jande av export och festivaler - Promotion of exports and festivals	58	68	59	84	47	65	5.2	4.7	3.5	3.8	2.2	2.2
Elokuvateatteri ²⁾ - Biografer ²⁾ - Cinemas ²⁾	228	291	329	545	546	801	20.2	20.2	19.5	24.9	25.3	27.3
Maahantuonti, esittäminen, lastenelokuvatoi- minta - Import, förevisning, barnfilms- verksamhet - Imports, shows, children's film activities	207	161	229	274	214	241	18.3	11.2	13.6	12.5	9.9	8.2
Elokuvakulttuuri ³⁾ - Filmkultur ³⁾ - Cinema culture ³⁾	136	205	259	384	355	490	12.1	14.2	15.4	17.5	16.4	16.7
Yhteensä - Summa - Total	1 128	1 442	1 687	2 195	2 161	2 935	100.0	100.0	100.0	100.0	100.0	100.0

- 1) Suomen Elokuvasäätiö saa tukitoimintaan käytettävät varat perimällä elokuvateattereilta säätiömaksua, joka on 4 % pääsylippujen hinnasta (Laki 1/70). Vuoden 1977 alusta lukien säätiö on saanut käyttöönsä myös budjettivaroja (säätiömaksutuottojen arvio v. 1977 2.7 milj. mk, valtionavustusten arvio 3.2 milj. mk). - Finlands Filmstiftelse får sina tillgångar för stödverksamhet genom att uppbära stiftelseavgift av biograferna; avgiften är 4 % av inträdesbiljettens pris (lag 1/70). Från och med början av år 1977 har stiftelsen också fått budgetanslag (enligt uppskattning är intäkterna av stiftelseavgifter 2.7 milj. mk år 1977, statsunderstöden 3.2 milj. mk). - The Finnish Film Foundation obtains its funds for subsidies from a foundation fee collected from cinemas; the fee is 4 % of the price of an entrance ticket (law 1/70). Since the beginning of 1977 the foundation has also been granted budget allowances (according to an estimate, the receipts from foundation fees is 2.7 mill. Fmk in 1977, government subsidies 3.2 mill. Fmk).
- 2) Tuki muodostuu korkosubventioista ja lainoista. - Understödet består av räntesubventioner och lån. - The support consists of interest subsidies and loans.
- 3) Tutkimus, koulutus, opintomatkat, julkaisut, valistus ja tiedotus. - Forskning, utbildning, studieresor, publikationer, upplysning och information. - Research, education, study trips, publications, enlightening and information.

VALOKUVA
FOTOGRAFERING
PHOTOGRAPHY

Taolu 1.7.15. SUOMEN VALOKUVATAITEEN MUSEON NÄYTTELYT JA KÄVIJÄMÄÄRÄT VUOSINA 1973-76
Tabell 1.7.15. UTSTÄLLNINGAR OCH BESÖKARE PÅ FINLANDS FOTOGRAFISKA MUSEUM ÅREN 1973-76
Table 1.7.15. EXHIBITIONS AND VISITORS AT THE PHOTOGRAPHIC MUSEUM OF FINLAND IN 1973-76

	1973	1974	1975	1976
Näyttelyjä - Utställningar - Exhibitions	15	16	16	14
- Kävijämäärä - Besökare - Visitors	28 500	41 000	39 930	44 200
Kiertäviä näyttelyjä ¹⁾ - Turnerande utställningar ¹⁾ - Touring exhibitions ¹⁾	66 ²⁾	89 ³⁾	75 ⁴⁾
- Kävijämäärä - Besökare - Visitors	66 946 ²⁾	106 610 ³⁾	56 200 ⁴⁾

- 1) Suomen Valokuvataiteen Museon välittämät kiertävät valokuvanäyttelyt. Vuonna 1974 välitettävissä näyttelyjä oli 25 ja näillä esityksiä 66. Vuonna 1975 näyttelyjä oli 24. - Turnerande fotoutställningar som förmedlats av Finlands Fotografiska Museum. År 1974 förmedlades 25 utställningar, vilka gav 66 visningar. År 1975 var utställningarna 24. - Touring photographic exhibitions commissioned by the Photographic Museum of Finland. In 1974 there were 25 commissioned exhibitions with 66 shows. In 1975 there were 24 exhibitions.
- 2) 66 esityksestä on kävijämäärän ilmoittanut 18. - Av 66 visningar har 18 uppgett antal besökare. - Of 66 shows 18 have reported the number of visitors.
- 3) 89 esityksestä on kävijämäärän ilmoittanut 44. - Av 89 visningar har 44 uppgett antal besökare. - Of 89 shows 44 have reported the number of visitors.
- 4) 75 esityksestä on kävijämäärän ilmoittanut 32. - Av 75 visningar har 32 uppgett antal besökare. - Of 75 shows 32 have reported the number of visitors.

LIITTEET: KATSOTUIMMAT ELOKUVAT
BILAGOR: DE MEST POPULÄRA FILMERNÄ
SUPPLEMENTS: THE MOST POPULAR FILMS

Luku 1.7./Liite 1. SUOSITUIMMAT ELOKUVAT VUOSINA 1972-76
Kapitel 1.7./Bilaga 1. DE MEST POPULÄRA FILMERNÄ ÅREN 1972-76
Chapter 1.7./Supplement 1. THE MOST POPULAR FILMS IN 1972-76

Elokuva Film Film	Valmistusmaa Produktionsland Producing country	Valmistumisvuosi Produktionsår Year of production	Katsojia Åskådare Audience
Maa on syntinen laulu	Suomi - Finland	1973	709 287
Uuno Turhapuro	Suomi - Finland	1973	593 744
Kummit - <i>The Godfather</i>	USA	1971	495 854
Papillon - <i>Papillon</i>	USA	1973	491 855
Tappajahai - <i>Jaws</i>	USA	1975	457 332
Viimeinen tango Pariisissa - <i>The last tango in Paris</i>	Italia-Ranska - Italien-Frankrike - <i>Italy-France</i>	1972	447 520
Professori Uuno D.G. Turhapuro	Suomi - Finland	1975	440 459
Yksi lensi yli käenpesän - <i>One flew over the cuckoo's nest</i>	USA	1975	423 560
Lottovoittaja UKK Turhapuro	Suomi - Finland	1976	417 374
Viu-hah hah-taja	Suomi - Finland	1974	370 572
Lampaansyöjät	Suomi - Finland	1972	340 786
Puhallus - <i>The Sting</i>	USA	1973	337 866
Manaaja - <i>The Exorcist</i>	USA	1973	319 492
Eiä ja anna toisten kuolla - <i>Live and let others die</i>	Englanti - England	1973	310 352
Riemukupla rullaa taas - <i>Herbie rides again</i> ..	USA	1974	268 117
Emmanuelle - <i>Emmanuelle</i>	Ranska - Frankrike - France	1974	263 114
Trinity ratsastaa jälleen - <i>Continuavano a chiamarlo Trinita</i>	Italia - Italy	1971	259 390
Kellopeliappelsiini - <i>Clockwork orange</i>	Englanti - England	1971	247 398
Aristokatit - <i>Aristocats</i>	USA	1970	240 982
Mies joka ei osannut sanoa ei	Suomi - Finland	1975	239 940
Timantit ovat ikuisia - <i>Diamonds are forever</i> ..	Englanti - England	1971	232 283
007 ja kultainen ase - <i>Man with the golden gun</i>	Englanti - England	1974	231 790
Liekehtivä torni - <i>The towering inferno</i>	USA	1974	222 804
Kahlenukke - <i>Puppet of a chain</i>	Englanti - England	1970	188 720
Robin Hood	USA	1973	187 617
Prinsessa Ruusunen - <i>The Sleeping Beauty</i>	USA	1958	174 787
Syvä joki - <i>Deliverance</i>	USA	1972	170 296
Lumikki ja 7 kääpiötä - <i>Snow-white and the 7 dwarves</i>	USA	1937	166 081
Hyvät, pahat ja rumat - <i>Buono, il brutto, il cattivo</i>	Italia - Italien - Italy	1966	164 578
Svengijengi - <i>American Graffiti</i>	USA	1973	158 657

Luku 1.7./Liite 2. KOTIMAISET UUTUUSELOKUVAT VUOSINA 1972-76
Kapitel 1.7./Bilaga 2. INHEMSKA NYA FILMER ÅREN 1972-76
Chapter 1.7./Supplement 2. FINNISH NEW FILMS IN 1972-76

Elokuva Film Film	Valmistumisvuosi Produktionsår Year of production	Katsojia Åskådare Audience
Maa on syntinen laulu	1973	709 287
Uuno Turhapuro	1973	593 744
Professori Uuno D.G. Turhapuro	1975	440 459
Lottovoittaja UKK Turhapuro	1976	417 374
Viu-hah hah-taja	1974	370 572
Lampaansyöjät	1972	340 786
Mies, joka ei osannut sanoa ei	1975	239 940
Meiltähän tämä käy	1973	107 868
Marja pieni!	1972	81 400
Luottamus	1976	80 000
Karvat	1974	66 435
Rakastunut rampa	1975	53 902
Antti Puuhaara	1976	52 823
Mommilan veriteot 1917	1973	52 214
Haluan rakastaa, Peter	1972	41 114
Kesän maku	1975	37 478
Loma	1976	37 219
Hellyys	1972	30 472
Kun taivas putoaa...	1972	21 577
Kuumat kundit	1976	21 198
Pyhä perhe	1976	17 847
Herra Huu - Jestapa jepulis...	1973	9 108
Pohjantähti	1973	8 999
Yhden miehen sota	1974	6 932
Laukaus tehtaalla	1973	6 254
Kahdeksan surmanluotia	1972	5 175
Jouluksi kotiin	1975	4 948
Sensuela	1973	665
Ingmar Bergmanin maailma	1976	465
Ikäluokka	1976	372
Muotoilijan maailma	1976	227

1.8. RADIO JA TELEVISIO

Radiota ja televisiota koskevia tilastoja ja tutkimuksia on viime vuosilta runsaasti saatavissa. Televisio- ja radio-ohjelmien sisältöä kuvaavat luokat eivät ole vielä vakiintuneita, ja ohjelmatyypiluokitteluja kehitetään paraikaa myös UNESCO:n puitteissa. Muissa tämän julkaisun lohkoissa on eräitä radioon ja televisioon liittyviä tietoja. Luvussa 1.1. kuvataan musiikin kuuntelua radiosta ja televisiosta, ja luvussa 1.2. on tietoja TV-näytelmien katselusta ja radiokuunnelmien seuraamisesta. Näitä tietoja kysyttiin lisäksi julkaisun laadinnan yhteydessä suoritetussa haastattelututkimuksessa (taulut 8.3. ja 8.10.). Yleisradiossa ja MTV:ssä esitetyistä kokoillanelokuvista on tietoja luvussa 1.7. ja nuorten radion kuuntelusta ja television katselusta pääluvussa 4. Kotitalouksien kulutusmenoja radio- ja televisiolaitteisiin ja -lupiin on kuvattu pääluvussa 7.

1.8. RADIO AND TELEVISION

Statistics and studies of radio and television are available in abundance for the last few years. The categories of the contents of radio and television programmes have not been finally established yet. Classifications for various types of programmes are being developed in UNESCO also. Some data on radio and television are also presented in other sectors of this publication. Chapter 1.1. contains data on listening to music on radio and television, and chapter 1.2. on watching of TV-plays and listening to radio plays. Data on these

1.8. RADIO OCH TELEVISION

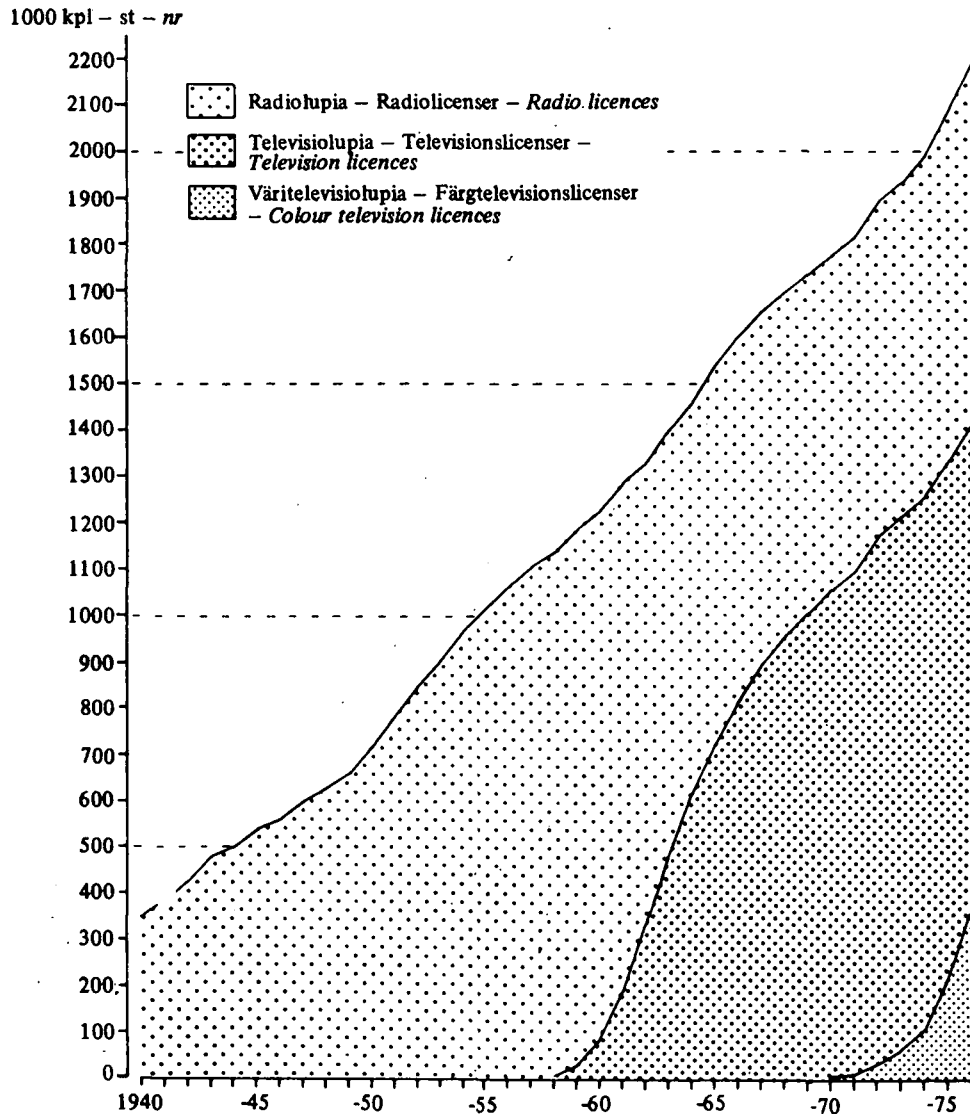
Det finns rikligt med statistik och undersökningar över radio och television för de senaste åren. Kategorierna för radio- och televisionprogrammets innehåll har inte ännu stadgats. Också i UNESCO pågår utvecklandet av klassificeringar för olika programtyper. I andra sektorer av denna publikation framläggs också en del uppgifter om radio och television. I kapitel 1.1. beskrivs lyssnande på musik i radio och television, och i kapitel 1.2. ingår uppgifter om skådespelstittande i TV och hörspelslyssnande i radio. Uppgifter om dem erhöles också genom intervjuundersökningen, som företogs i samband med publikationens sammanställande (tabellerna 8.3. och 8.10.). Uppgifter om helaftonsfilmer som visats av Rundradion och Reklam-TV framläggs i kapitel 1.7. och uppgifter om ungdomens radiolyssnande och TV-tittande i huvudkapitel 4. Uppgifter om hushållens konsumtionsutgifter för köp av radio- och televisionapparater och licenser ges i huvudkapitel 7.

were also obtained through the interview survey which was carried out in connection to the publication work (tables 8.3. and 8.10.). Data on whole-evening films shown by the Finnish Broadcasting Company and Commercial TV are presented in chapter 1.7., and data on young people's listening to radio and watching of television in main chapter 4. Data on the consumption expenditure of households on purchasing of radio and television sets and licences are presented in main chapter 7.

RADIO- JA TELEVISIOTOIMINNAN KEHITYS JA OHJELMAT
RADIO- OCH TELEVISIONSVERKSAMHETENS UTVECKLING OCH PROGRAM
DEVELOPMENT AND PROGRAMS OF RADIO AND TELEVISION

Taolu 1.8.1. RADIO- JA TELEVISIOLUVAT VUOSINA 1940-76
Tabell 1.8.1. RADIO- OCH TELEVISIONSLICENSER ÅREN 1940-76
Table 1.8.1. RADIO AND TELEVISION LICENCES IN 1940-76

Vuosi År Year	Radioluvat - Radiolicenser Radio licences			Telesioluvat - Televisionslicenser Television licences			Väritelesioluvat - Färg- telesionslicenser - Colour television licences	
	Kpl - st - nr	1000 as. kohti Per 1000 inv. Per 1000 inh.	Kotitaloutta kohti Per hushåll Per household	Kpl - st - nr	1000 as. kohti Per 1000 inv. Per 1000 inh.	Kotitaloutta kohti Per hushåll Per household	Kpl - st - st	1000 as. kohti Per 1000 inv. Per 1000 inh.
1940	348 000	96	..	-	-	-	-	-
1945	542 000	144	..	-	-	-	-	-
1950	722 000	180	0.64	-	-	-	-	-
1955	1 021 000	240	..	-	-	-	-	-
1960	1 228 000	277	0.93	92 500	21	0.07	-	-
1965	1 541 000	338	..	732 000	160	..	-	-
1970	1 783 000	387	1.17	1 058 400	230	0.70	4 200	1
1971	1 817 000	394	..	1 099 100	238	..	11 900	3
1972	1 896 000	409	..	1 183 000	255	..	35 200	8
1973	1 944 000	417	..	1 223 900	262	..	65 200	14
1974	1 997 000	426	..	1 261 000	269	..	114 200	24
1975	2 099 000	446	..	1 335 600	285	..	222 600	47
1976	2 200 000	465	..	1 420 900	300	..	358 600	76



Taulu 1.8.2. RADION JA TELEVISION LÄHETYSVERKKOJEN PEITTÄVYYS VÄESTÖSTÄ VUOSINA 1953-75
 Tabell 1.8.2. RADIO- OCH TELEVISIONSNÄTVERKETS TÄCKNING AV BEFOLKNINGEN ÅREN 1953-75
 Table 1.8.2. COVERAGE OF POPULATION BY RADIO AND TELEVISION NETWORK IN 1953-75

Vuosi År Year	Radio ¹⁾ - Radio ¹⁾ - Radio ¹⁾		Televisio - Television - Television	
			TV 1	TV 2
% väestöstä - % av befolkningen - % of population				
1953	40		-	-
1954	75		-	-
1955	80		-	-
1956	85		-	-
1957	95		-	-
1959	99 ²⁾		..	-
1960	99		40	-
1965	99		97	31
1970	99		98	40
1971	99		99	40
1972	99		99	52
1973	99		99	65
1974	99		99	74
1975	99		99	82

- 1) Radion lähetyksen peittävyydestä on tietoja vain ULA-lähetyksen aloittamisen jälkeiseltä ajalta. Vuonna 1951 oli yksi ULA-asema (Helsinki) ja vuonna 1953 viisi (Helsinki, Imatra, Jyväskylä, Turku ja Vaasa). Näiden peittävyys oli arviolta 40 %. - Om radionätverkets täckning finns uppgifter endast från tiden efter de första UKV-sändningarna. År 1951 fanns det en UKV-station (Helsingfors) och år 1953 fem (Helsingfors, Imatra, Jyväskylä, Åbo och Vasa). Deras täckning var uppskattningsvis 40 %. - Data on the coverage of the radio network are only obtained since the commencement of VHF-broadcasts. In 1951 there was one VHF-station (Helsinki) and five in 1953 (Helsinki, Imatra, Jyväskylä, Turku and Vaasa). Their coverage was approx. 40 %.
- 2) Vuodesta 1959 lähtien käytännöllisesti katsoen koko maa oli ULA-verkon piirissä. - Fr.o.m. år 1959 var praktiskt taget hela landet täckt av UKV-nätet. - Since 1959 practically all the country was covered by the VHF-network.

Taulu 1.8.3. RADION LÄHETYSTUNTIMÄÄRÄT VUOSINA 1940-1975/76¹⁾
 Tabell 1.8.3. RADION SÄNDNINGSTIMMAR ÅREN 1940-1975/76¹⁾
 Table 1.8.3. BROADCASTING HOURS OF RADIO IN 1940-1975/76¹⁾

Vuosi År Year	Valtakunnalliset verkot - Riksnät - Nationwide networks				Lyhytaalto- lähetykset Korttvågs- sändningar High frequency broadcasts	Aluelähetykset - Regionalsändningar - Regional broadcasts	
	Suomenkielinen yleisohjelma Finskspråkigt allmänprogram Finnish general programme	Suomenkielinen rinnakkais-ohjelma Finskspråkigt parallellprogram Finnish parallel programme	Suomenkielinen ohjelma yhteensä Finskspråkigt program inalles Finnish programme in all	Ruotsinkielinen ohjelma Svenskspråkigt program Swedish programme		Suomenkielinen ohjelma Finskspråkigt program Finnish programme	Ruotsinkielinen ohjelma Svenskspråkigt program Swedish programme
Tuntia - Timmar - Hours							
1940	4 211	1 615	-	-	-
1945	3 324	1 097	-	-	-
1950	4 641	1 169	-	-	-
1955	4 509	667	5 176	1 469	1 148	-	-
1960	4 455	788	5 243	1 570	933	-	-
1965	6 016	3 504	9 520	2 193	1 212	1 046	582
1970/71 ²⁾	6 052	3 546	9 598	3 313 ³⁾	3 102	1 362	785
1971/72	6 105	4 042	10 147	3 818	3 183	1 629	578
1972/73	6 198	4 102	10 300	4 332	3 311	1 750	587
1973/74	6 275	4 386	10 661	4 351	3 458	1 807	526
1974/75	6 612	4 656	11 268	4 457	3 467	1 704	449
1975/76	6 612	4 687	11 299	4 490	3 400	2 170	567

- 1) 60-luvulle saakka tilastointiperusteet ovat melko epäselviä, joten tiedot eivät ole vertailukelpoisia. - Ända till 60-talet är statistikföringsprinciperna ganska oklara; uppgifterna är således inte jämförbara. - Up to the 60's the principles of compiling statistics are not quite clear; data are thus not comparable.
- 2) Tilastointiajanjakso muuttunut vuodesta tilikaudeksi, joka alkaa kesäkuun alussa. - Statistikperioden ändrats från ett år till en räkenskapsperiod, som börjar i början av juni. - Statistical period altered from year to accounting period, which commences from the beginning of June.
- 3) Tilikaudesta 1970/71 lähtien tuntimääriin sisältyy myös suomenkielisiltä kanavilta otetut musiikkiohjelmat. - Från och med räkenskapsperioden 1970/71 ingår i timantalet också musikprogram från finskspråkiga kanaler. - Since accounting period 1970/71 the number of hours also includes music programmes from Finnish channels.

Taulu 1.8.4. TELEVISION LÄHETYSTUNTIMÄÄRÄT KANAVITTAIN VUOSINA 1958-1975/76
 Tabell 1.8.4. TELEVISIONENS SÄNDNINGSTIMMAR ENLIGT KANAL ÄREN 1958-1975/76
 Table 1.8.4. BROADCASTING HOURS OF TELEVISION BY CHANNEL IN 1958-1975/76

Vuosi År Year	Yleisradio - Rundradion - Finnish Broadcasting Company			Mainos-TV - Reklam-TV - Commercial TV				Koko televisio yhteensä Hela televisionen sammanslagt Whole television in all	
	TV 1	TV 2	Yhteensä Summa Total	MTV 1	MTV 2	Yhteensä Summa Total	Osuus koko televsioista Proportion av hela tele- visionen Proportion of whole television		
Tuntia - Timmar - Hours								%	Tuntia - Timmar- Hours
1958	400	-	400	105	-	105	20.8	505	
1959	625	-	625	293	-	293	31.9	918	
1960	997	-	997	411	-	411	29.2	1 408	
1961	1 114	-	1 114	470	-	470	29.7	1 584	
1962	1 219	-	1 219	612	-	612	33.4	1 831	
1963	1 373	-	1 373	688	-	688	33.4	2 061	
1964	1 488	-	1 488	692	-	692	31.7	2 180	
1965	1 651	1 154	2 805	651	11	662	19.1	3 467	
1966	1 702	1 066	2 768	616	71	687	19.9	3 455	
1967	1 798	1 072	2 870	645	74	719	20.0	3 589	
1968	1 960	875	2 835	661	68	729	20.5	3 564	
1969	2 039	928	2 967	658	74	732	19.8	3 699	
1970/71 ¹⁾	1 818	747	2 565	655	133	788	23.5	3 353	
1971/72	1 934	778	2 712	655	137	792	22.6	3 504	
1972/73	1 869	950	2 819	642	141	783	21.7	3 602	
1973/74	1 858	1 183	3 041	670	154	824	21.3	3 865	
1974/75	2 064	1 374	3 438	707	167	874	20.3	4 312	
1975/76	2 181	1 364	3 545	708	165	873	19.8	4 418	

1) Tilastointiajanjakso muuttunut vuodesta tilikaudeksi, joka alkaa kesäkuun alussa. - Statistikperioden ändrats från ett år till en räkenskapsperiod, som börjar i början av juni. - Statistical period altered from year to accounting period, which commences from the beginning of June.

Taolu 1.8.5. RADIO-OHJELMAT TOIMITUKSITTAIN VUONNA 1975/76
 Tabell 1.8.5. RADIOPROGRAM ENLIGT REDAKTION ÅR 1975/76
 Table 1.8.5. RADIO PROGRAMMES BY EDITORIAL DEPARTMENT IN 1975/76

Toimitus Redaktion Editorial department	Suomenkielinen ohjelma Finskspråkigt program Finnish programme		Ruotsinkielinen ohjelma Svenskspråkigt program Swedish programme		Yhteensä - Summa - Total	
	Tuntia Timmar Hours	%	Tuntia Timmar Hours	%	Tuntia Timmar Hours	%
Uutistoimitukset - Nyhetsredaktioner - Newsrooms	902	7.1	828	17.6	1 730	9.9
Yhteiskunnallisten ja kulttuuriohjelmien toimitukset - Redaktioner för samhälls- och kulturprogram - Editorial depts. for social and cultural programmes	1 111	8.7	551	11.7	1 662	9.5
Poliittiset ohjelmat - Politiska program - Political programmes	213	1.7	-	-	213	1.2
Päivittäisohjelmat, vardagsmagasinet - Dagliga program, vardagsmagasinet - Daily programmes	780	6.1	95	2.0	875	5.0
Urheiluohjelmien toimitukset - Redaktioner för sportprogram - Editorial depts. for sports programmes	294	2.3	219	4.7	513	3.0
Lasten ja nuorten ohjelmien toimitukset - Redaktioner för barn- och ungdoms- program - Editorial depts. for children's and youth programmes	172	1.4	334	7.1	506	2.9
Kouluradio, kielenopetus, aikuisopetus, opetusohjelmat - Skolradio, språkund- ervisning, vuxenundervisning, undervis- ningsprogram - School radio, language instruction, adult instruction, educational programmes	244	1.9	147	3.1	391	2.2
Hartausohjelmien toimitukset - Redaktioner för andliga program - Editorial depts. for religious programmes	238	1.9	146	3.1	384	2.2
Viihde- ja ajanvietetoimitukset, ruots. sävelradio - Redaktioner för under- hållningsprogram - Editorial depts. for entertainment programmes	3 123	24.5	1 267	27.0	4 390	25.2
Musiikkiohjelmat, äänilevytö - Musik- program, skivarkivet - Music programmes, record room	2 586	20.3	91	2.0	2 677	15.4
Viihde-teatteri, teatteriohjelmien toimi- tukset - Underhållningsteater, redak- tioner för teaterprogram - Entertain- ment theatre, editorial depts. for theatrical programmes	265	2.1	58	1.2	323	1.9
Alueelliset lähetykset - Regionala sänd- ningar - Regional broadcasts	2 180	17.1	560	11.9	2 740	15.7
Muut - Andra - Others	622	4.9	406	8.6	1 028	5.9
Yhteensä - Summa - Total	12 730	100.0	4 702	100.0	17 432	100.0

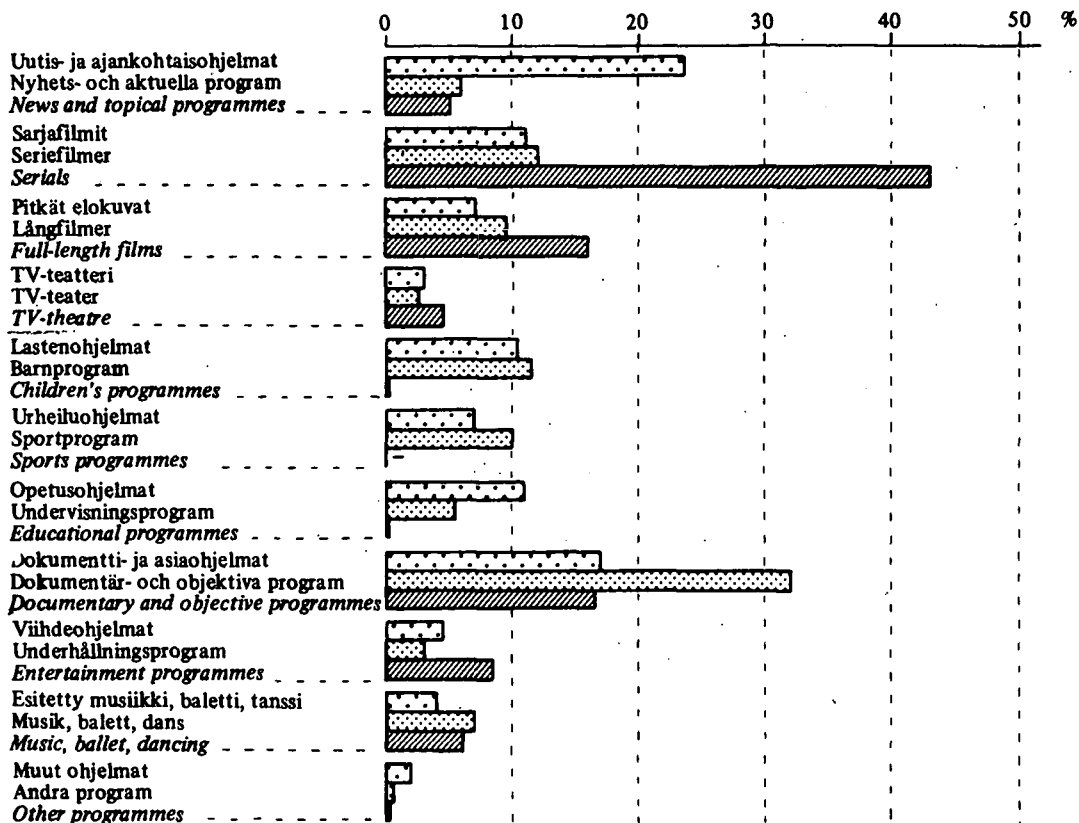
Taulu 1.8.6. TELEVISIO-OHJELMIEN JAKAUTUMINEN OHJELMATYYPPEIHIN KANAVITTAIN VUONNA 1975
 Tabell 1.8.6. TELEVISIONSPROGRAMMENS FÖRDELNING PÅ OLIKA PROGRAMTYPER ENLIGT KANAL ÅR 1975
 Table 1.8.6. DISTRIBUTION OF TELEVISION PROGRAMMES ON PROGRAMME TYPES BY CHANNEL IN 1975

Ohjelmatyyppe - Programtyp - Programme type	Yleisradio - Rundradion - Finnish Broadcasting Company			Mainos-TV Reklam-TV Commercial TV	Televisio yhteensä ¹⁾ Television in all ¹⁾ Television in all ¹⁾
	TV 1	TV 2 ¹⁾	Yhteensä ¹⁾ Summa ¹⁾ Total ¹⁾		
	Σ				
Uutis- ja ajankohtaisohjelmat - Nyhets- och aktuella program - News and topical programmes	23.4	6.3	17.4	5.2	14.7
Sarjafilmit - Seriefilmer - Serials	10.9	12.3	11.4	42.9	18.2
Pitkät elokuvat - Långfilmer - Full-length films	7.0	9.6	7.9	16.1	9.7
TV-teatteri - TV-teater - TV-theatre	3.2	2.5	2.9	4.4	3.3
Lastenohjelmat - Barnprogram - Children's programmes ..	10.4	11.7	10.9	0.2	8.6
Urheiluohjelmat - Sportprogram - Sports programmes ...	6.9	10.3	8.1	-	6.3
Opetusohjelmat - Undervisningsprogram - Educational programmes	11.3	5.4	9.2	0.1	7.2
Dokumentti- ja asiaohjelmat - Dokumentär- och objek- tiva program - Documentary and objective programmes	16.9	32.0	22.2	16.5	21.0
Viihdeohjelmat - Underhållningsprogram - Entertainment programmes	4.4	2.9	3.8	8.5	4.8
Esitetty musiikki, baletti, tanssi - Musik, balett, dans - Music, ballet, dancing	3.8	6.9	4.8	5.9	5.1
Muut ohjelmat - Andra program - Other programmes	2.0	0.4	1.4	0.2	1.2
Yhteensä - Summa - Total	Σ	Σ	Σ	Σ	Σ
	100.0	100.0	100.0	100.0	100.0
Tuntia - Timmar - Hours	2 015	1 103	3 118	861	3 979

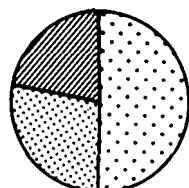
1) Klo 21 uutiset eivät ole mukana TV 2-verkossa. - Nyheterna kl. 21 ingår inte i TV 2-nätet. - The 9-o'clock news are not included in the TV 2-network.

Ohjelmatyyppe
Programtyp
Programme type

Osuus ko. kanavan ohjelma-ajasta
Andelen av ifrågavarande kanalens programtid
Proportion of the programme time of the channel



Ohjelma-aika kanavittain:
Programtid enligt kanal:
Programme time by channel:



TV 1
TV 2
Mainos-TV - Reklam-TV - Commercial TV

Taulu 1.8.7. ULKOMAISET TELEVISIO-OHJELMAT ALKUPERÄMAITTAIN JA OHJELMATYYPEITTÄIN SEKÄ KOTIMAISTEN JA ULKOMAISTEN OHJELMIEN OSUUDET OHJELMATYYPEITTÄIN VUONNA 1975
 Tabell 1.8.7. UTLÄNDSKA TELEVISIONSPROGRAM ENLIGT URSPRUNGSLAND OCH PROGRAMTYP SAMT PROPORTIONERNA INHEMSKA OCH UTLÄNDSKA PROGRAM ENLIGT PROGRAMTYP ÅR 1975
 Table 1.8.7. FOREIGN TELEVISION PROGRAMMES BY COUNTRY OF ORIGIN AND TYPE OF PROGRAMME, AND PROPORTIONS OF FINNISH AND FOREIGN PROGRAMMES BY TYPE OF PROGRAMME IN 1975

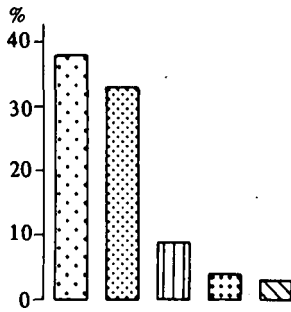
Alkuperämaa Ursprungsland Country of origin	Sarja- filmit Serie- filmer Serials	Pitkät elokuvat Lång- filmer Full- length films	Teatteri- ohjelmat Teater- program Theatre program- mes	Lasten- ohjelmat Barn- program Children's program- mes	Opetus- ohjelmat Undervis- nings- program Educati- onal program- mes	Dokument- tiohjelmat Dokumen- tär- program Docu- mentary program- mes	Viihde- ohjelmat Underhåll- nings- program Entertain- ment program- mes	Musiikki- ohjelmat Musik- program Music program- mes	Muut ohjelmat Andra program Other program- mes	Yhteensä Summa Total
%										
Ulkomaiset ohjelmat - Utländska program - Foreign programmes										
Englanti - England	38.4	5.5	21.4	11.8	22.5	20.2	22.0	1.3	-	23.7
USA	32.8	41.2	2.6	0.2	0.8	7.3	11.0	10.0	-	22.7
Ruotsi - Sverige - Sweden ..	2.4	10.5	13.2	32.6	42.7	23.8	33.8	22.7	39.3	14.5
Ranska - Frankrike - France ..	9.2	8.9	4.9	1.8	1.1	13.2	-	11.2	5.4	8.9
Neuvostoliitto - Sovjetunio- nen - USSR	3.9	14.4	11.8	12.1	2.9	4.1	-	3.9	-	6.4
Norja - Norge - Norway	1.6	-	14.1	7.8	11.2	5.3	3.2	14.1	-	3.8
Italia - Italien - Italy	2.9	0.6	7.7	0.5	-	5.3	3.5	-	32.1	2.8
Tanska - Danmark - Denmark ..	0.1	-	15.8	5.4	-	5.1	2.9	11.7	5.4	2.4
Saksan liittotasavalta - Tys- ka föbundsrepubliken - German Federal Republic ..	0.9	1.0	-	0.9	2.5	5.5	-	7.6	-	2.3
Puola - Polen - Poland	3.3	2.5	-	2.0	2.8	0.4	3.2	2.0	-	2.2
Tšekkoslovakia - Tjeckoslo- vakien - Czechoslovakia ..	0.9	2.9	-	16.5	-	0.3	5.9	-	-	2.1
Kanada - Canada	1.5	0.5	-	0.2	-	3.1	-	-	-	1.4
DDR - Tyska demokratiska rep. - German Democratic Rep. ..	1.0	1.4	-	1.3	5.8	0.6	4.6	-	-	1.3
Jugoslavia - Jugoslaviens - Yugoslavia	0.3	0.9	2.6	5.5	-	0.6	1.1	-	-	0.9
Unkari - Ungern - Hungary ...	0.7	2.3	-	-	-	0.2	3.5	1.0	7.1	0.9
Bulgaria - Bulgarien	-	1.4	-	-	-	-	-	-	-	0.3
Hollanti - Holland	-	-	-	0.1	-	0.5	-	3.9	-	0.3
Romania - Rumänien - Romania.	-	0.6	-	-	0.8	-	-	-	-	0.2
Muu Eurooppa - Övriga Europa - Other Europe	-	0.5	6.0	0.5	-	1.1	1.6	8.7	-	0.8
Aasia - Asien - Asia	0.1	3.1	-	0.9	6.7	1.8	3.8	0.3	-	1.5
Afrikka - Afrika - Africa ...	-	1.0	-	-	-	-	-	1.6	10.7	0.3
Lat. Amerikka - Lat. Amerika - Latin America	-	-	-	-	-	0.8	-	-	-	0.2
Muut maat - Andra länder - Other countries	0.1	0.5	-	-	-	0.8	-	-	-	0.3
Yhteensä - Summa - Total	100.0	100.0	100.0	100.0	100.0	100.0	100.0	100.0	100.0	100.0
Tuntia - Timmar - Hours	642	295	39	106	89	370	31	51	5	1 628
Ulkomaisten ohjelmien osuus - Proportion utländska program - Proportion of foreign programmes										
Kotimaisten ohjelmien osuus ¹⁾ - Proportion inhemska program - Proportion of Finnish programmes ¹⁾	88.7	76.7	30.1	31.3	31.1	44.3	16.1	25.2	8.5	40.9
Yhteensä - Summa - Total	100.0	100.0	100.0	100.0	100.0	100.0	100.0	100.0	100.0	100.0

1) Uutis- ja ajankohtaisohjelmat sekä urheiluohjelmat ovat 100 %:sti kotimaisia. - Nyhets- och aktuella program samt sportprogram är till 100 % inhemska. - News and topical programmes and sports programmes are 100 % Finnish.

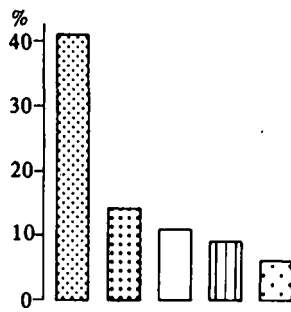
1.8.7. jatk. – forts. – cont.

Ulkomaisten televisio-ohjelmien viisi osuudeltaan suurinta alkuperämaata eri ohjelmaryhmissä vuonna 1975
 Utländska televisionsprogrammens fem till andelen största ursprungsländer i olika programtyper år 1975
 Proportion of the five leading countries of origin in foreign television programmes in different types of programme in 1975

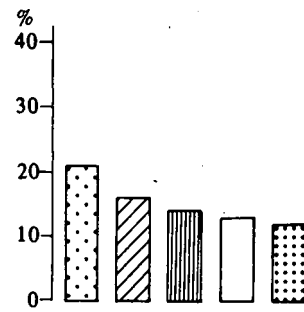
Sarjafilmit
Seriefilmer
Serials



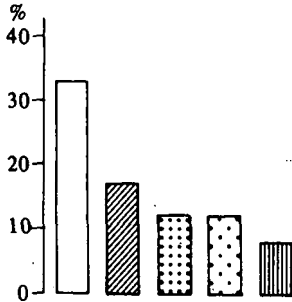
Pitkät elokuvat
Långfilmer
Full-length films



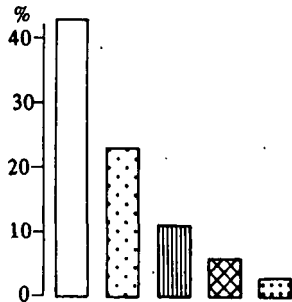
Teatteriohjelmat
Teaterprogram
Theatre programmes



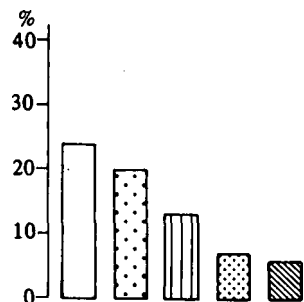
Lastenohjelmat
Barnprogram
Children's programmes



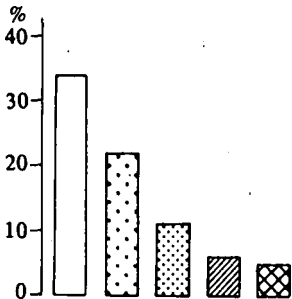
Opetusohjelmat
Undervisningsprogram
Educational programmes



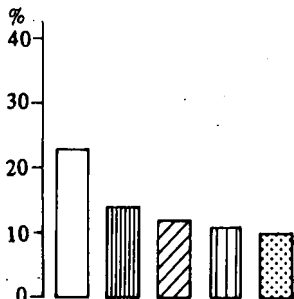
Dokumenttiohjelmat
Dokumentärprogram
Documentary programmes



Viihdeohjelmat
Underhållningsprogram
Entertainment programmes



Musiikkiohjelmat
Musikprogram
Music programmes



RADION JA TELEVISION KÄYTTÖMAHDOLLISUUS JA OHJELMIEN SEURAAMINEN
MÖJLIGHETER ATT UTNYTTJA RADIO OCH TELEVISION SAMT RADIOLYSSNANDE OCH TELEVISIONSTITTANDE
OPPORTUNITIES TO USE RADIO AND TELEVISION, AND RADIO-LISTENING AND TV-WATCHING

Taulu 1.8.8. RADION JA TELEVISION OMISTUS AMMATTIRYHMITTÄIN VUONNA 1975¹⁾
Tabell 1.8.8. INNEHAV AV RADIO OCH TELEVISION ENLIGT YRKESGRUPP ÅR 1975¹⁾
Table 1.8.8. OWNERSHIP OF RADIO AND TELEVISION BY OCCUPATIONAL GROUP IN 1975¹⁾

	Ruomillisen työn tekijät Kroppsarbetare <i>Labourers</i>	Alemmat toimihenkilöt Lägre funktionärer <i>Junior officials</i>	Ylemmät toimihenkilöt Högre funktionärer <i>Senior officials</i>	Maanviljelijät Jordbrukare <i>Farmers</i>	Perheenemännät Husmödrar <i>Housewives</i>	Eläkeläiset Pensionärer <i>Pensioners</i>	Koululaiset ja opiskelijat Skolelever och studerande <i>School-children and students</i>	Yhteensä Summa <i>Total</i>
Σ								
Tavallinen radio - Vanlig radio - <i>Ordinary radio</i>	42	34	31	63	40	56	44	42
Stereo-radio	21	26	36	7	16	13	23	22
Matkaradio - Transistorradio	44	52	62	47	51	35	60	51
Autoradio - Bilradio - <i>Car radio</i> ..	19	23	29	8	27	3	16	19
Levysoitin - Skivspelare - <i>Record player</i>	27	35	48	13	30	16	40	32
Kasettilaite - Kassettapparat - <i>Cassette machine</i>	57	56	56	35	60	18	73	53
Televisio - Television	91	90	92	89	90	85	90	90
- Mustavalkea TV - Svart-vit TV - <i>Black-and-white TV</i>	83	79	79	83	73	74	79	79
- Väri-TV - Färg-TV - <i>Colour-TV</i>	11	15	20	8	19	14	17	15

1) Tiedot perustuvat Yleisradion PTS-elimen vuoden 1975 ajankäyttötutkimuksen aineistoon. Tiedot on saatu 1 389 henkilöltä. - Uppgifterna grundar sig på materialet av en undersökning av tidsanvändningen som Rundradions PLS-organ (planering på lång sikt) utfört år 1975. Uppgifterna har fått av 1 389 personer. - *The data are based on the material for a study of the use of time conducted by the LTP-body (long-term planning) of the Finnish Broadcasting Company in 1975. There were 1 389 respondents.*

Taulu 1.8.9. RADION KUUNTELUUN KÄYTETTY AIKA AMMATTIRYHMITTÄIN (1973)¹⁾
Tabell 1.8.9. TID SOM ANVÄNTS FÖR RADIOLYSSNANDE ENLIGT YRKESGRUPP (1973)¹⁾
Table 1.8.9. TIME SPENT LISTENING TO RADIO BY OCCUPATIONAL GROUP (1973)¹⁾

Ammattiryhmä Yrkesgrupp <i>Occupational group</i>	Torstai Torsdag <i>Thursday</i>	Sunnuntai Söndag <i>Sunday</i>	Arkipäivät keskimäärin Vardagar i genomsnitt <i>Work-days on average</i>	Koko viikko keskimäärin Hela veckan i genomsnitt <i>Whole week on average</i>
Tuntia, minuuttia - Timmar, minuter - Hours, minutes				
Ruomillisen työn tekijät - Kroppsarbetare - <i>Labourers</i>	1.45	1.29	1.33	1.36
Alemmat toimihenkilöt - Lägre funktionärer - <i>Junior officials</i>	2.01	1.31	1.42	1.43
Ylemmät toimihenkilöt ja johtavassa asemassa olevat - Högre funktionärer och direktörer - <i>Senior officials and directors</i>	1.07	1.18	1.02	1.08
Maanviljelijät - Jordbrukare - <i>Farmers</i>	2.37	2.09	2.16	2.15
Perheenemännät - Husmödrar - <i>Housewives</i>	3.37	2.06	2.58	2.47
Eläkeläiset - Pensionärer - <i>Pensioners</i>	2.46	2.33	2.28	2.32
Koululaiset ja opiskelijat - Skolelever och studerande - <i>School-children and students</i>	1.23	1.20	1.14	1.20
Yhteensä - Summa - <i>Total</i>	2.05	1.36	1.47	1.49

1) Tiedot perustuvat Yleisradion 25.10. - 4.11.1973 keräämiin radio- ja televisio-ohjelmien seuraamistutkimuksen tietoihin. Vastaaajina oli 1 297 suomenkielistä, 12 vuotta täyttäneitä henkilöä. - Uppgifterna grundar sig på uppgifter, som samlats av rundradion 25.10. - 4.11.1973 för en undersökning av radioprogramlyssnande och TV-programstittande. Svartspersoner var 1 297 finskspråkiga, 12 år fyllda personer. - *The data are based on data collected by the Finnish Broadcasting Company between 25.10. - 4.11.1973 for a study on the listening to programmes on radio and watching of programmes on television. Respondents were 1 297 Finnish-speaking persons over 12 years of age.*

Taulu 1.8.10. TELEVISION KATSELUUN KÄYTETTY AIKA SUKUPUOLEN, IÄN, KOULUTUKSEN, AMMATIN, ASUINALUEEN JA KUNTAMUODON MUKAAN (1975)¹⁾Tabell 1.8.10. TID SOM ANVÄNTS FÖR TELEVISIONSTITTANDE ENLIGT KÖN, ÅLDER, UTBILDNING, YRKE, BOSTADSREGION OCH KOMMUNFORM (1975)¹⁾Table 1.8.10. TIME SPENT WATCHING TELEVISION BY SEX, AGE, EDUCATION, OCCUPATION, REGION OF RESIDENCE AND TYPE OF MUNICIPALITY (1975)¹⁾

	Torstai Torsdag Thursday	Perjantai Fredag Friday	Lauantai Lördag Saturday	Sunnuntai Söndag Sunday	Keskimäärin I genomsnitt On average
Tuntia, minuuttia - Timmar, minuter - Hours, minutes					
Sukupuoli - Kön - Sex					
Miehet - Män - Males	1.42	1.36	2.23	3.01	2.11
Naiset - Kvinnor - Females	1.26	1.37	2.22	2.24	1.57
Ikä - Alder - Age					
15 - 24 vuotta - år - years	1.26	1.16	1.53	2.42	1.49
25 - 44 " - "	1.22	1.26	2.24	2.35	1.57
45 - 65 " - "	1.44	1.58	2.43	2.42	2.17
65 - " - "	2.17	2.28	2.39	2.57	2.35
Koulutus - Utbildning - Education					
- Kansakoulu - - Folkskola - - Primary school -	1.41	1.52	2.32	2.43	2.12
Kansakoulu + - Folkskola + - Primary school +	1.27	1.18	2.29	3.05	2.05
Keskikoulu tai kansakoulu + ammatillinen koulutus - Mellanskola eller folkskola + yrkesutbildning - Lower secondary general school or primary school + vocational education	1.33	1.36	2.18	2.37	2.01
Keskikoulu ja ammatillinen koulutus - Mellanskola och yrkesutbildning - Lower secondary general school and vocational education	1.31	1.28	2.23	2.42	2.01
Ylioppilas - Student - Student (A-level)	1.04	1.06	2.00	2.06	1.34
Ylioppilas ja ammatillinen koulutus tai akateeminen koulutus - Studentexamen och yrkesutbildning eller akademisk utbildning - A-level and vocational education or academic education	1.15	1.20	2.03	2.24	1.46
Ammattiryhmä - Yrkesgrupp - Occupational group					
Ruumiillisen työn tekijät - Kropparbetare - Labourers	1.29	1.31	2.25	2.49	2.04
Alemmat toimihenkilöt - Lägre funktionärer - Junior officials	1.29	1.27	2.19	2.32	1.57
Ylemmät toimihenkilöt ja johtavassa asemassa olevat - Högre funktionärer och direktörer - Senior officials and directors	1.24	1.27	2.21	2.36	1.57
Maanviljelijät - Jordbrukare - Farmers	1.26	1.44	2.25	2.02	1.54
Perheenemännät - Husbödrar - Housewives	1.48	2.11	2.35	2.39	2.18
Eläkeläiset - Pensionärer - Pensioners	2.11	2.30	2.55	3.08	2.41
Koululaiset ja opiskelijat - Skolelever och studeran- de - School-children and students	1.26	1.11	1.56	2.48	1.50
Asuinpaikka - Bostadsregion - Region of residence					
Helsinki - Helsingfors	1.34	1.31	2.08	2.42	1.53
Muu Etelä-Suomi - Övriga Södra Finland - Other Southern Finland	1.34	1.37	2.36	2.47	2.09
Keski-Suomi - Mellersta Finland - Central Finland ...	1.32	1.36	2.13	2.32	1.58
Pohjois-Suomi - Norra Finland - Northern Finland	1.31	1.41	2.12	2.39	2.01
Kuntamuoto - Kommunform - Type of municipality					
Kaupungit ja kauppalat - Städer och köpinger - Towns and urban areas	1.34	1.34	2.21	2.42	2.03
Maalaiskunnat - Landskommuner - Rural areas	1.32	1.41	2.25	2.38	2.04
Yhteensä - Summa - Total	1.32	1.36	2.22	2.40	2.03

1) Ks. taulun 1.8.8. alaviite 1. - Se tabell 1.8.8. fotnot 1. - See table 1.8.8. footnote 1.

Taulu 1.8.11. ERÄIDEN RADION JA TELEVISION KULTTUURI- JA AJANVIETEOHJELMIEN SEURAAMISTIHEYS (1972-73)¹⁾
 Tabell 1.8.11. LYSSNAR- OCH TITTARFREKVENSENS FÖR EN DEL KULTUR- OCH UNDERHÅLLNINGSPROGRAM I RADIO OCH TELEVISION (1972-73)¹⁾
 Table 1.8.11. LISTENING AND WATCHING FREQUENCIES OF SOME CULTURAL AND ENTERTAINMENT PROGRAMMES ON RADIO AND TELEVISION (1972-73)¹⁾

Ohjelmatyyppi Programtyp Type of programme	Seurannut varta vasten viimeksi kuluneiden 12 kk:n aikana Lyssnat/tittat enkom under de senaste 12 månaderna Listened/watched specifically in last 12 months			
	Ei kertaakaan Inte en enda gång Not once	1-5 kertaa 1-5 gånger 1-5 times	Yli 5 kertaa Mer än 5 gånger Over 5 times	Yhteensä Summa Total
	Σ			
Elokuvat - Filmer - Films	9	16	75	100
Teatteriesitykset - Teater - Theatre	11	23	66	100
Sarjafilmit - Seriefilmer - Serials	14	11	75	100
Viihdemusiikki - Underhållningsmusik - Light music	19	21	61	100
Kuunnelmat - Hörspel - Radio plays	24	34	42	100
Hengellinen musiikki - Andlig musik - Religious music	37	29	34	100
Pop- tai jazz-musiikki - Pop- eller jazzmusik - Pop or jazz music	52	23	25	100
Taideohjelmat - Konstprogram - Art programmes	57	27	16	100
Konserttimusiikki - Konserttmusik - Serious music	58	28	15	100
Kirjallisuusohjelmat - Litteraturprogram - Literary programmes	67	25	8	100

1) Ks. taulun 1.1.13. alaviite 1.
 Se tabell 1.1.13. fotnot 1.
 See table 1.1.13. footnote 1.

YLEISRADION HENKILÖKUNTA JA TALOUS
 RUNDRADIONS PERSONAL OCH EKONOMI
 PERSONNEL AND ECONOMY OF THE FINNISH BROADCASTING COMPANY

Taulu 1.8.12. YLEISRADION VAKINAINEN HENKILÖKUNTA PÄÄTOIMINNOITTAIN TOIMINTAVUOSINA 1970/71 - 1975/76¹⁾
 Tabell 1.8.12. RUNDRADIONS FASTA PERSONAL ENLIGT HUVUDVERKSAMHET VERKSAMHETSÅREN 1970/71 - 1975/76¹⁾
 Table 1.8.12. PERMANENT STAFF ON THE FINNISH BROADCASTING COMPANY BY MAIN ACTIVITIES IN PERIODS OF ACTIVITY 1970/71 - 1975/76¹⁾

	1970/71	1971/72	1972/73	1973/74	1974/75	1975/76
	Σ					
Hallinnollinen henkilökunta - Administrativ personal - Administrative staff	6.6	6.6	6.7	6.6	6.8	7.0
Palvelutoiminnot - Tjänstverksamhet - Service activities	12.0	12.4	11.8	11.8	11.5	11.2
Ohjelmahenkilöstö - Programpersonal - Programme staff	33.4	33.9	36.6	36.0	36.1	36.3
- Radio	12.5	12.4	12.3	12.1	12.3	12.4
- Televisio - Television	18.9	19.0	20.1	19.7	19.6	19.7
- Alueohjelmat - Regionalprogram - Regional programmes	2.0	2.5	4.1	4.2	4.2	4.2
Tekninen henkilökunta - Teknisk personal - Technical staff	48.0	47.1	44.9	45.6	45.6	45.5
- Radio	7.2	7.0	6.8	6.6	6.6	6.4
- Televisio - Television	23.2	22.2	20.1	20.9	21.0	20.9
- Alueohjelmat - Regionalprogram - Regional programmes	2.1	2.2	2.3	2.4	2.6	2.8
- Jakelu - Utdelning - Distribution	9.8	9.9	10.1	10.2	10.0	10.2
- Erikoistoiminnot - Specialverksamheter - Special activities	5.7	5.8	5.6	5.5	5.4	5.2
Koko Yleisradio - Hela Rundradion - Whole PBC	100.0	100.0	100.0	100.0	100.0	100.0
Lukumäärä - Antal - Number	3 041	3 097	3 315	3 397	3 460	3 508

1) Vakinaisen henkilökunnan määrä on vuosikeskiarvo. - Den fasta personalens storlek är ett årsmedelvärde. -
 The size of the permanent staff is an annual average.

Taulu 1.8.13. VLEISRADION TULOT VUOSINA 1965-1975/76
 Tabell 1.8.13. RUNDRADIONS INTÄKTER ÅREN 1965-1975/76
 Table 1.8.13. RECEIPTS OF THE FINNISH BROADCASTING COMPANY IN 1965-1975/76

Vuosi År Year	Radiolupa- maksut Radiolicens- avgifter Radio licence fees	Televisiolupa- maksut Televisions- licensavgifter Television licence fees	Väritelevisio- lupamaksut Färgtelevisions- licensavgifter Colour television licence fees	Tulot MTV:lta Intäkter av Reklam-TV Receipts from Commercial TV	Muut tulot Andra intäkter Other receipts	Yhteensä Summa Total
	1000 mk					
1965	28 510	39 563	-	16 620	2 144	86 837
1966	29 633	45 129	-	19 146	4 215	98 123
1967	31 434	50 365	-	21 742	3 605	107 146
1968	31 771	54 025	-	24 810	4 529	115 135
1969	32 044	56 917	51	25 453	4 722	119 187
1970/71 ¹⁾	33 151	60 850	444	26 997	5 459	126 901
1971/72	36 044	66 803	1 423	27 791	7 070	139 131
1972/73	50 413	88 314	3 456	32 277	9 195	183 655
1973/74	54 011	97 284	6 376	37 466	5 601	200 738
1974/75	55 112	102 187	11 176	49 011	3 868	221 354
1975/76	67 125	125 306	24 253	53 642	4 753	275 079
x						
1965	32.8	45.6	-	19.1	2.5	100.0
1966	30.2	46.0	-	19.5	4.3	100.0
1967	29.3	47.0	-	20.3	3.4	100.0
1968	27.6	46.9	-	21.6	3.9	100.0
1969	26.9	47.7	0.0	21.4	4.0	100.0
1970/71 ¹⁾	26.1	48.0	0.3	21.3	4.3	100.0
1971/72	25.9	48.0	1.0	20.0	5.1	100.0
1972/73	27.4	48.1	1.9	17.6	5.0	100.0
1973/74	26.9	48.4	3.2	18.7	2.8	100.0
1974/75	24.9	46.2	5.0	22.1	1.8	100.0
1975/76	24.4	45.6	8.8	19.5	1.7	100.0

1) Tilastointiajanjakso muuttunut vuodesta tilikaudeksi, joka alkaa kesäkuun alussa. - Statistikföringsperioden förändrats från ett år till en räkenskapsperiod, som börjar från början av juni. - Statistical period altered from a year to an accounting period, which commences from the beginning of June.

1.9. LEHDISTÖ

Lehdistöä koskevien tilastojen keräämistä vaikeuttaa se, että sanomalehdelle ja aikakauslehdelle ei ole vielä juurtunut yksikäsitteistä määrittelyä. Tässä julkaisussa esitetään tietoja toisaalta Helsingin Yliopiston kirjaston vapaakappaletoimiston antamien tilastojen ja toisaalta Viestintäpoliittisen komitean ja Sitran tekemien selvitysten perusteella. Tulokset poikkeavat toisistaan jonkin verran luokitteluperusteiden eroavaisuuksien vuoksi. Kaikkia lehdistön lajeja koskevia tilastoja ei ole vielä saatu tähän julkaisuun. Esimerkiksi sarjakuvalehdistä ja ns. kioskikirjallisuuteen kuuluvia lehdistä on vaikeaa saada keräytyksi lainkaan tilastotietoja. Kirjastoihin tilatuista sanoma- ja aikakauslehdistä on tietoja luvussa 1.5. Pääluvussa 8 julkaistun haastattelututkimuksen tulosten yhteydessä on tietoja tilattujen sanoma- ja aikakauslehtien määrästä (taulu 8.24.). Pääluvussa 4 käsitellään nuorten lukemisharastuksia, mm. lehtien lukemista. Kotitalouksien menoista sanoma- ja aikakauslehtien tilaamiseen ja ostamiseen on tietoja pääluvussa 7.

1.9. NEWSPAPERS AND PERIODICALS

The lack of an established definition of the concepts newspaper and periodical makes it difficult to assemble statistics of them. The data in this publication are based partly on statistics provided by the Deposit Copy Office of the Helsinki University Library, partly on studies carried out by the Government Committee on Communication Policy and Sitra. Due to the differences in principles of classification, the results differ slightly. Statistics of all types of newspapers and periodicals have not been obtained for this publication yet. It is difficult to obtain statistics for instance

1.9. TIDNINGAR OCH TIDSKRIFTER

Insamlandet av statistik över tidningar och tidskrifter försvåras genom att ingen entydig definition fastslagits för begreppen tidning och tidskrift. I denna publikation framläggs uppgifter dels på basen av statistik som erhållits av friexemplarbyrån vid Helsingfors Universitets bibliotek, dels på basen av utredningar som gjorts av Kommunikationspolitiska kommittén och Sitra. På grund av olikheter i klassificeringsgrunderna skiljer resultatet något från varandra. Statistik över alla tidnings- och tidskriftsarter har ännu inte erhållits för denna publikation. Det är svårt att över huvudtaget få tag på statistik till exempel över serietidningar och s.k. kiosklitteratur. I kapitel 1.5. ingår uppgifter om tidningar och tidskrifter som abonnerats av biblioteken. Uppgifter om antalet abonnerade tidningar och tidskrifter har framlagts i samband med resultatet av intervjuundersökningen som publicerats i huvudkapitel 8 (tabell 8.24.). I huvudkapitel 4 behandlas ungdomens läsinträsken, bl.a. dess tidningsläsande. I huvudkapitel 7 har framlagts uppgifter om hushållens utgifter för abonnemang och köp av tidningar och tidskrifter.

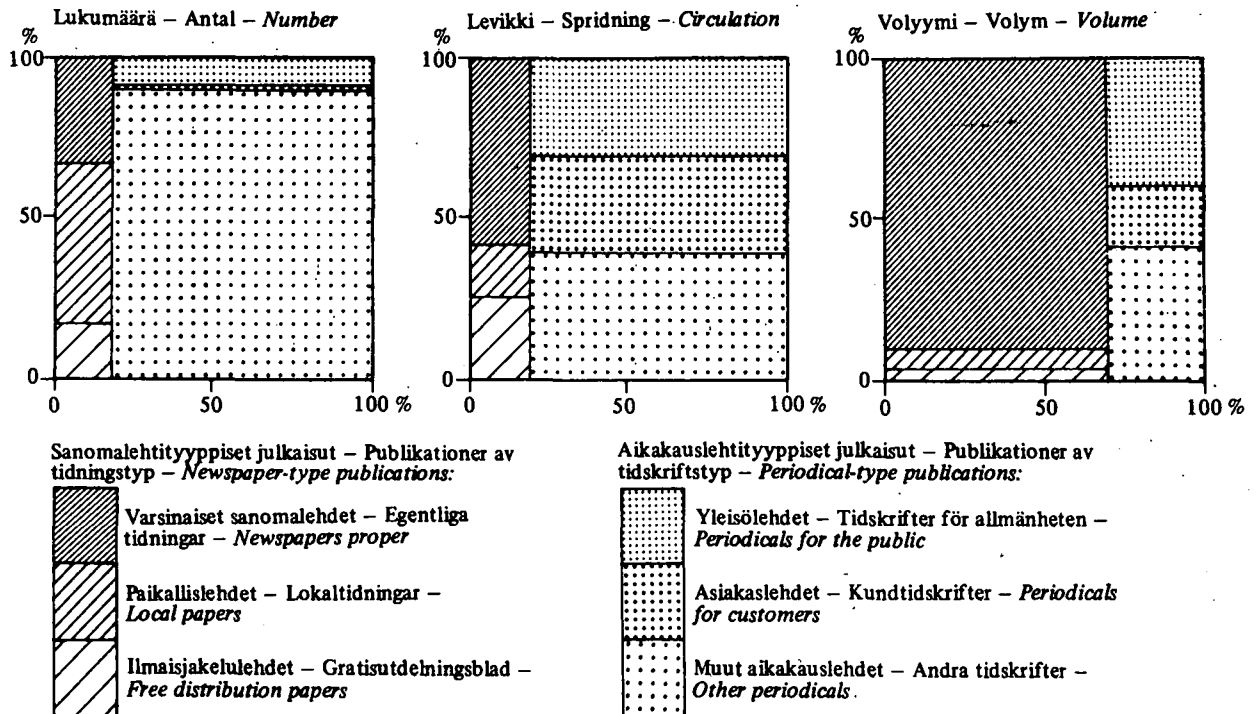
of cartoons and so-called bookstall literature altogether. Chapter 1.5. presents data on newspapers and periodicals subscribed to by libraries. Data on the number of newspapers and periodicals subscribed to have been presented in connection with the results of the interview survey published in main chapter 8 (table 8.24.). Main chapter 4 deals with the reading habits of young people, for instance their newspaper reading. Main chapter 7 presents data on the expenditure of households on subscriptions to and purchasing of newspapers and periodicals.

SANOMA- JA AIKAKAUSLEHTIEN TARJONTA
UTBUDET AV TIDNINGAR OCH TIDSKRIFTER
SUPPLY OF NEWSPAPERS AND PERIODICALS

Taulu 1.9.1. SANOMA- JA AIKAKAUSLEHDISTÖN RAKENNE LUKUMÄÄRÄN, LEVIKIN JA VOLYYMIN SUHTEEN VUONNA 1973
Tabell 1.9.1. TIDNINGS- OCH TIDSKRIFTPRESSENS STRUKTUR BETRÄFFANDE ANTAL, SPRIDNING OCH VOLYM ÅR 1973
Table 1.9.1. STRUCTURE OF NEWSPAPER AND PERIODICAL PRESS AS REGARDS NUMBER, CIRCULATION AND VOLUME IN 1973

Lehtityyppi Tidningstyp Type of paper	Lukumäärä Antal Number		Levikki Spridning Circulation		Volyymi ¹⁾ Volym ¹⁾ Volume ¹⁾	
	Kpl-st- nr	%	Milj. kpl Milj. st Mill. items	%	Milj. kpl Milj. st Mill. items	%
Sanomalehtityyppiset julkaisut ²⁾ - Publikationer av tidningstyp ²⁾ - Newspaper-type publications ²⁾						
Varsinaiset sanomalehdet ³⁾ - Egentliga tidningar ³⁾ - Newspapers proper ³⁾						
Paikallislehdet - Lokaltidningar - Local papers	94	6	2.4	11	710	62
Ilmaisjakelulehdet - Gratisutdelningsblad - Free distribution papers	45	3	1.0 ⁴⁾	5	35	3
Yhteensä - Summa - Total	276	18	4.0	19	790	69
Aikakauslehtityyppiset julkaisut ⁵⁾ - Publikationer av tidskriftstyp ⁵⁾ - Periodical-type publications ⁵⁾						
Yleisölehdet - Tidskrifter för allmänheten - Periodicals for the public						
Asiakaslehdet - Kundtidskrifter - Periodicals for customers	12	1	5.1	24	70	6
Muut aikakauslehdet - Andra tidskrifter - Other periodicals	1 100	74	6.7	32	145	13
Yhteensä - Summa - Total	1 212	82	17.0	81	350	31
Koko lehdistö - Hela pressen - Whole press	1 488	100	21.0	100	1 140	100

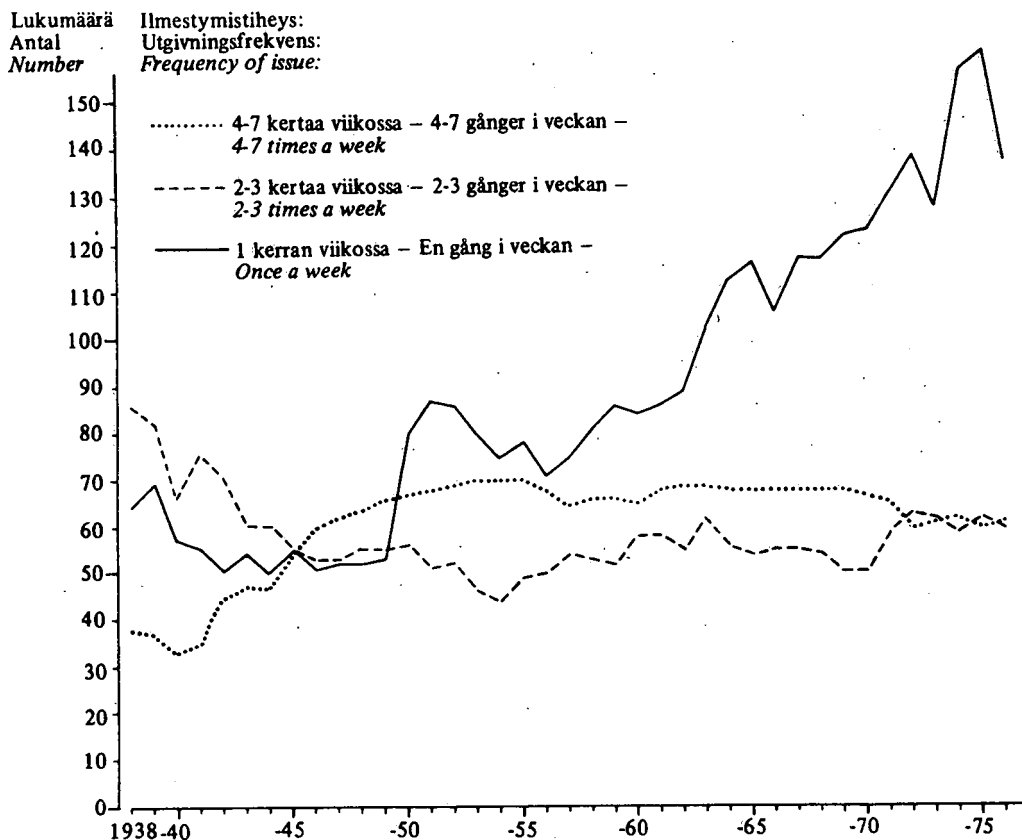
- 1) Volyymi = lehden levikki kerrottuna ilmestymiskertojen vuotuisella määrällä. - Volym = tidningens spridning multiplicerad med antalet utgivningsgångar per år. - Volume = circulation of paper, multiplied by number of times issued a year.
- 2) Vähintään kerran viikossa ilmestyviä, sisältäen yleisluontoisia ja ajankohtaisia asioita käsitteleviä. - Utkommer minst en gång i veckan, med allmänt innehåll och behandlar aktuella ting. - Issued once a week at least, general content, dealing with topical questions.
- 3) Vähintään kolme kertaa viikossa ilmestyviä. - Utkommer minst tre gånger i veckan. - Issued three times a week at least.
- 4) Painosmäärä. - Upplagens storlek. - Size of issue.
- 5) Ei sisällä pieniä henkilöstölehtiä. - Omfattar inte små personaltidningar. - Excluding small personnel papers.



Taulu 1.9.2. SANOMALEHDISTÖN LUKUMÄÄRÄINEN KEHITYS ILMESTYMISTIHEYDEN MUKAAN VUOSINA 1938-76
 Tabell 1.9.2. TIDNINGSPRESSENS NUMERISKA UTVECKLING ENLIGT UTGIVNINGSPREKVENNS ÅREN 1938-76
 Table 1.9.2. NUMERIC DEVELOPMENT OF NEWSPAPER PRESS BY FREQUENCY OF ISSUE IN 1938-76

Vuosi År Year	Ilmestyy viikossa - Utges per vecka - Published per week			Yhteensä Summa Total	Siitä - Därav - Of which		
	4-7 kertaa gånger times	2-3 kertaa ¹⁾ gånger ¹⁾ times ¹⁾	1 kerran ¹⁾ en gång ¹⁾ once ¹⁾		Suomenkielisiä Finskspråkiga Finnish	Suomen- ja ruotsinkielisiä Finsk- och svenskspråkiga Finnish and Swedish	Ruotsinkielisiä Svenskspråkiga Swedish
1938	38	86	64	188	162	1	25
1940	33	66	57	156	132	1	23
1945	54	55	55	164	138	1	25
1950	67	56	80	203	171	2	30
1955	70	49	78	197	167	3	27
1960	65	58	84	207	182	4	21
1965	68	54	116	238	214	4	20
1970	67	50	123	240	216	3	21
1971	65	59	131	255	234	2	19
1972	60	63	139	262	232	5	25
1973	61	62	128	251	223	6	22
1974	62	59	157	278	253	5	20
1975	60	62	161	283	258	3	22
1976	61	60	138	259	242	3	14

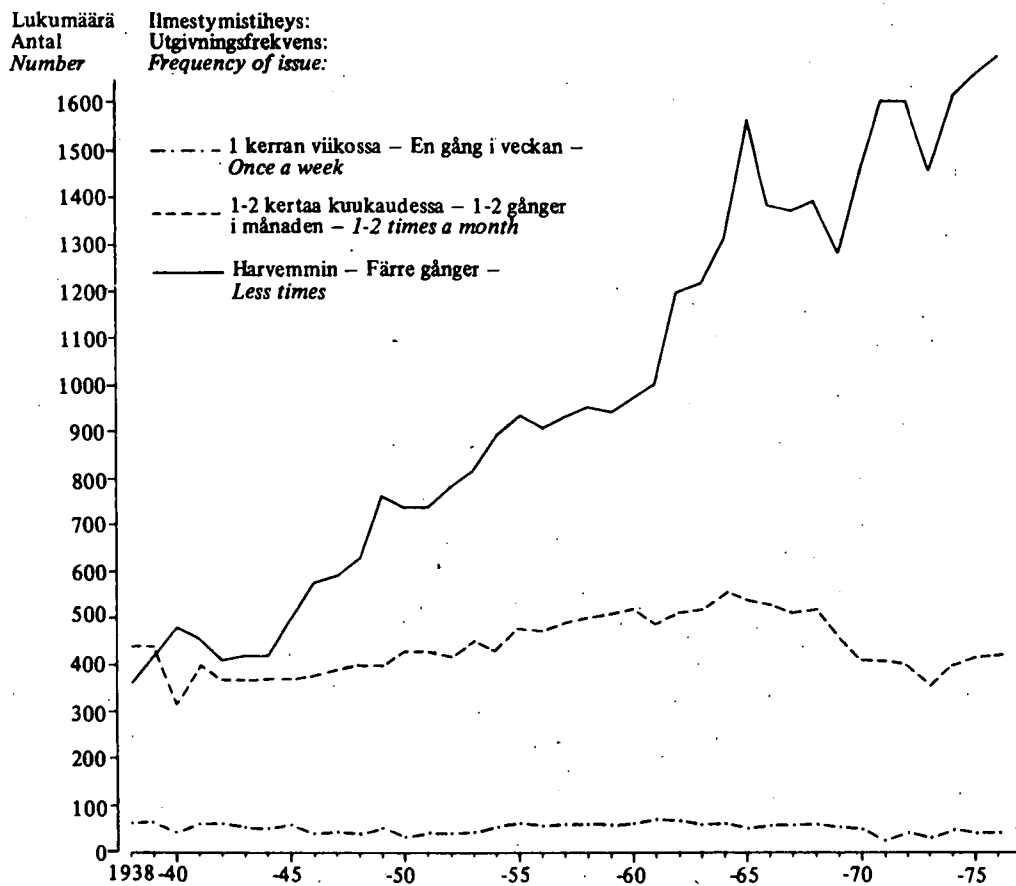
1) Suurelta osin paikallislehtiä, joita ei lueta varsinaisiin sanomalehtiin. - Till stor del lokaltidningar, vilka inte räknas till egentliga dagstidningar. - Largely local papers, which do not come under newspapers proper.



Taolu 1.9.3. AIKAKAUSLEHDISTÖN¹⁾ LUKUMÄÄRÄINEN KEHITYS ILMESTYMISTIHEYDEN MUKAAN VUOSINA 1938-76
 Tabell 1.9.3. TIDSKRIFTPRESSENS¹⁾ NUMERISKA UTVECKLING ENLIGT UTGIVNINGSFREKVENNS ÅREN 1938-76
 Table 1.9.3. NUMERIC DEVELOPMENT OF PERIODICAL PRESS¹⁾ BY FREQUENCY OF ISSUE IN 1938-76

Vuosi År Year	Ilmestyy - Utkommer - Issued			Yhteensä Summa Total	Siitä - Därav - Of which			
	Kerran viikos- sa - En gång i veckan - Once a week	1-2 kertaa i kuukaudessa 1-2 gånger i månaden 1-2 times a month	Harvemmin Färre gånger Less times		Suomenkielisiä Finskspråkiga Finnish	Suomen- ja ruotsinkielisiä Finsk- och svenskspråkiga Finnish and Swedish	Ruotsinkielisiä Svenskspråkiga Swedish	Muunkielisiä På andra språk In other languages
1938	56	441	360	857	616	51	172	18
1940	43	320	475	838	611	53	160	14
1945	55	366	502	923	686	64	157	16
1950	32	431	739	1 202	879	103	176	44
1955	56	477	928	1 461	1 114	112	198	37
1960	59	516	965	1 540	1 179	130	183	48
1965	54	536	1 557	2 147	1 712	178	194	63
1970	45	411	1 447	1 903	1 557	144	152	50
1971	29	414	1 597	2 040	1 658	148	160	74
1972	37	399	1 593	2 029	1 701	134	138	56
1973	30	359	1 453	1 842	1 505	136	141	60
1974	45	395	1 605	2 045	1 651	174	157	63
1975	42	418	1 653	2 113	1 724	182	152	55
1976	42	419	1 687	2 148	1 762	154	162	70

1) Aikakauslehtien määrään sisältyy tässä vain kerrankin vuodessa ilmestyviä lehtiä sekä henkilöstölehdet. -
 I antalet tidskrifter ingår här tidningar som utkommer t.o.m. en enda gång i året samt personaltidningar. -
 The number of periodicals here includes periodicals issued even once a year only and personnel papers.



Taulu 1.9.4. VARSINAISTEN SANOMALEHTIEN¹⁾ LUKUMÄÄRÄ JA LEVIKKI LEHTIEN POLIITTISEN KANNAN MUKAAN VUONNA 1976
SEKÄ ERI PUOLUEIDEN LEHTIEN OSUDET KOKONAISLEVIKISTÄ VUOSINA 1946-76
Tabell 1.9.4. EGENTLIGA DAGSTIDNINGARS¹⁾ ANTAL OCH SPRIDNING ENLIGT TIDNINGARNAS POLITISKA STÅNDPUNKT ÅR 1976
SAMT OLIKA PARTITIDNINGARS PROPORTIONER AV TOTALSPRIDNINGEN ÅREN 1946-76
Table 1.9.4. NUMBER AND CIRCULATION OF NEWSPAPERS¹⁾ PROPER BY POLITICAL STANDPOINT OF NEWSPAPERS IN 1976
AND PROPORTIONS OF VARIOUS PARTY NEWSPAPERS OF TOTAL CIRCULATION IN 1946-76

Puoluekanta Politisk ståndpunkt Political standpoint	Osuus levikistä - Proportion av spridning - Proportion of circulation				1976 ³⁾	
	1946	1966	1972 ²⁾	1976 ³⁾	Lehtien lukumäärä Antal tidningar Number of papers	Levikki Spridning Circulation
	%				Kpl - st - nr	
Sitoutumaton - Obunden - Independent ..	34.8	50.3	54.0	57.4	47	1 456 500
Ei-sosialistiset - Ikke-socialistiska - Non-socialist	49.8	36.9	35.4	30.4	24	770 400
- Kansallinen Kokoomus - Nationella Samlingspartiet - National Coalition Party	23.8	17.7	15.9	12.1	5	306 500
- Keskustapuolue ⁴⁾ - Centerpartiet ⁴⁾ - Center Party ⁴⁾	15.1	16.0	15.7	16.0	13	406 000
- Edistyspuolue ⁵⁾ - Framstegs- partiet ⁵⁾ - Progressive Party ⁵⁾ ..	6.1	-	-	-	-	-
- Ruotsalainen Kansanpuolue - Svenska Folkpartiet - Swedish People's Party in Finland	4.8	3.2	2.1	2.3	6	57 900
- Suomen Maaseudunpuolue ⁶⁾ - Fin- lands Landsbygdsparri ⁶⁾ - Finnish Rural Party ⁶⁾	-	-	1.7	-	-	-
Sosialistiset - Socialistiska - Socialist	15.4	12.8	10.6	12.2	18	309 700
- Suomen Sosialidemokraattinen Puo- lue - Finlands Socialdemokratiska Parti - Social Democratic Party of Finland	7.9	6.0	5.2	6.1	11	154 400
- Suomen Kansan Demokraattinen Liit- to - Demokratiska Förbundet för Finlands Folk - Democratic League of the People of Finland	7.5	5.7	4.5	6.1	7	155 300
- Suomen Työväen ja Pienviljelijäin Sosialistinen Liitto ⁷⁾ - Finlands Arbetares och Småbrukares Socia- listiska Förbund ⁷⁾ - Socialist Union of Workers and Small Farmers of Finland ⁷⁾	-	1.1	0.9	-	-	-
Yhteensä - Summa - Total	100.0	100.0	100.0	100.0	89	2 536 600

1) 3-7 kertaa viikossa ilmestyvät. - Utkommer 3-7 gånger i veckan. - Issued 3-7 times a week.

2) Viestintäpoliittisen komitean I-II osamietinnössä esitettyyn jakaumaan on lisätty TPSL:n Päivän Sanomien ja Kokoomuksen Savon osuudet. - Fördelningen som framlagts i kommunikationspolitiska kommitténs I-II delbetänkande har utökats med de proportioner som upptagist av ASSP:s Päivän Sanomat och samlingspartiets Savo. - The proportions of Päivän Sanomat, the paper of the Socialist Union of Workers and Small Farmers of Finland and Savo, the paper of the National Coalition Party, have been added to the distribution presented in parts I and II of the Report of the Government Committee on Communication Policy.

3) Kaikkiaan 16 lehden levikki on vuodelta 1975 ja 10 lehden levikki vuodelta 1976 on lehden oman ilmoituksen mukaan. - Uppgift om sammanlagt 16 tidningars spridning gäller året 1975, och uppgift om 10 tidningars spridning för år 1976 har uppgivits av tidningarna själva. - The circulation figure of a total of 16 papers is for 1975, and the 1976 figure for 10 papers has been announced by the papers themselves.

4) Mukana on myös Keskustapuolueen ja liberaalisen Kansanpuolueen yhteinen lehti Karjalan Maa. - Centerpartiets och Liberala Folkpartiets gemensamma tidning Karjalan Maa ingår också. - Karjalan Maa, the joint paper of the Center Party and the Liberal Party is also included.

5) Edistyspuolueen/Liberaalisen Kansanpuolueen Etelä-Suomen Sanomat, Kaleva ja Turun Sanomat muuttuivat vuonna 1951 sitoutumattomiksi. - Framstegspartiets/Liberala Folkpartiets Etelä-Suomen Sanomat, Kaleva och Turun Sanomat blev obundna år 1951. - Etelä-Suomen Sanomat, Kaleva and Turun Sanomat of the Progressive Party/Liberal Party became independent in 1951.

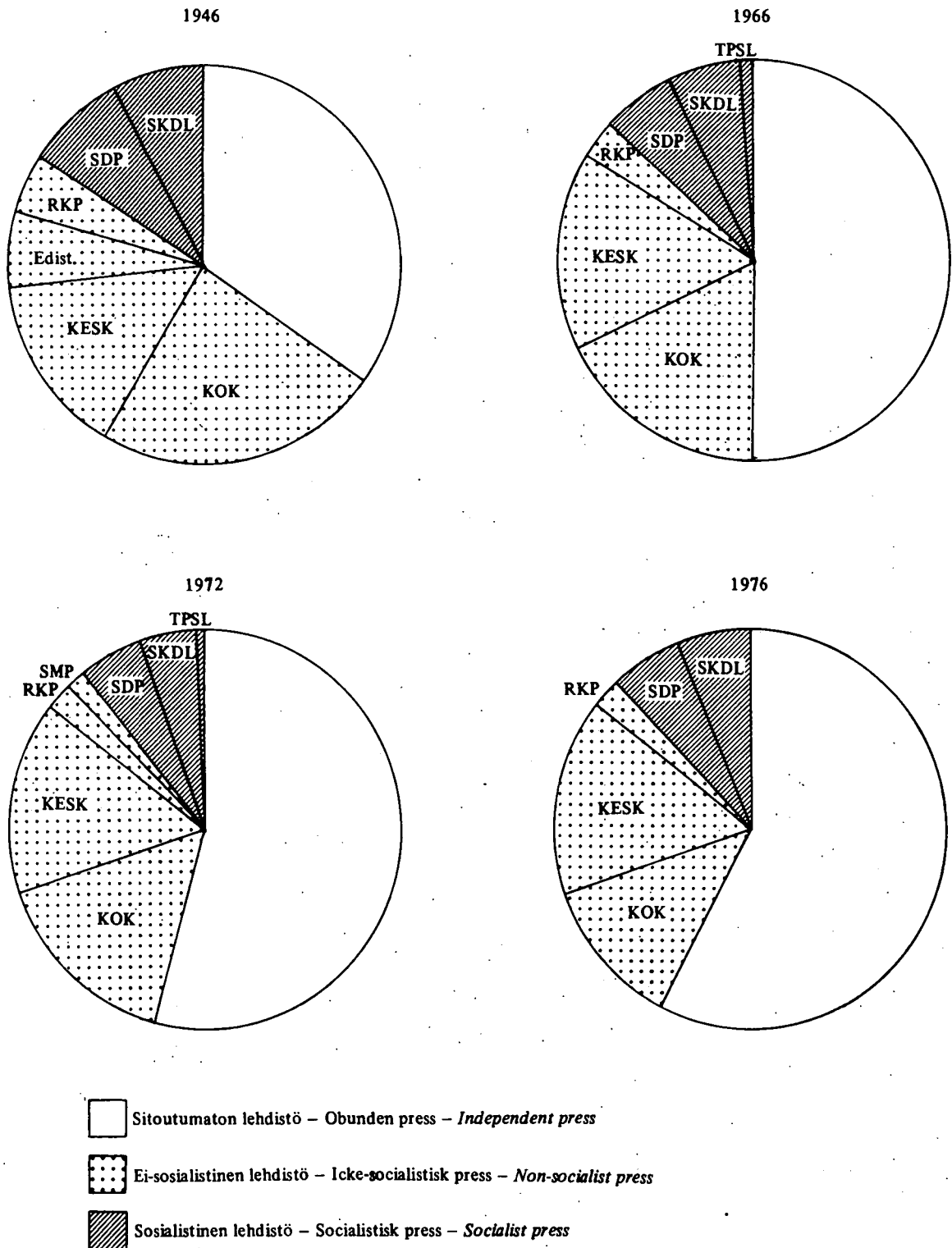
6) SMP:n Suomen Uutiset on vuodesta 1975 lähtien ilmestynyt niin harvoin, ettei sitä enää lueta varsinaisiin sanomalehtiin. - FLP:s Suomen Uutiset har utkommit så sällan sedan år 1975, att den inte längre räknas till egentliga dagstidningar. - Suomen Uutiset of the FRP has been issued so rarely since 1975 that it is no longer numbered among newspapers proper.

7) TPSL:n seuraajan STP:n lehti Päivän Uutiset lakkasi ilmestymästä vuonna 1975. - AFS:s efterföljares SAP:s tidning Päivän Uutiset slutade utkomma år 1975. - Päivän Uutiset, the newspaper of the Socialist Workers' Party, the successor of the Socialist Union of Workers and Small Farmers of Finland, stopped being issued in 1975.

Kuvio seur. sivulla. - Figuren på följande sida. - Figure on the following page.

1.9.4. jatk. – forts. – cont.

Varsinaisten sanomalehtien levikin jakaantuminen poliittisen kannan ja puolueen mukaan
 Fördelningen av egentliga dagtidningars spridning enligt politisk ståndpunkt och parti
 Distribution of circulation of newspapers by political standpoint and party



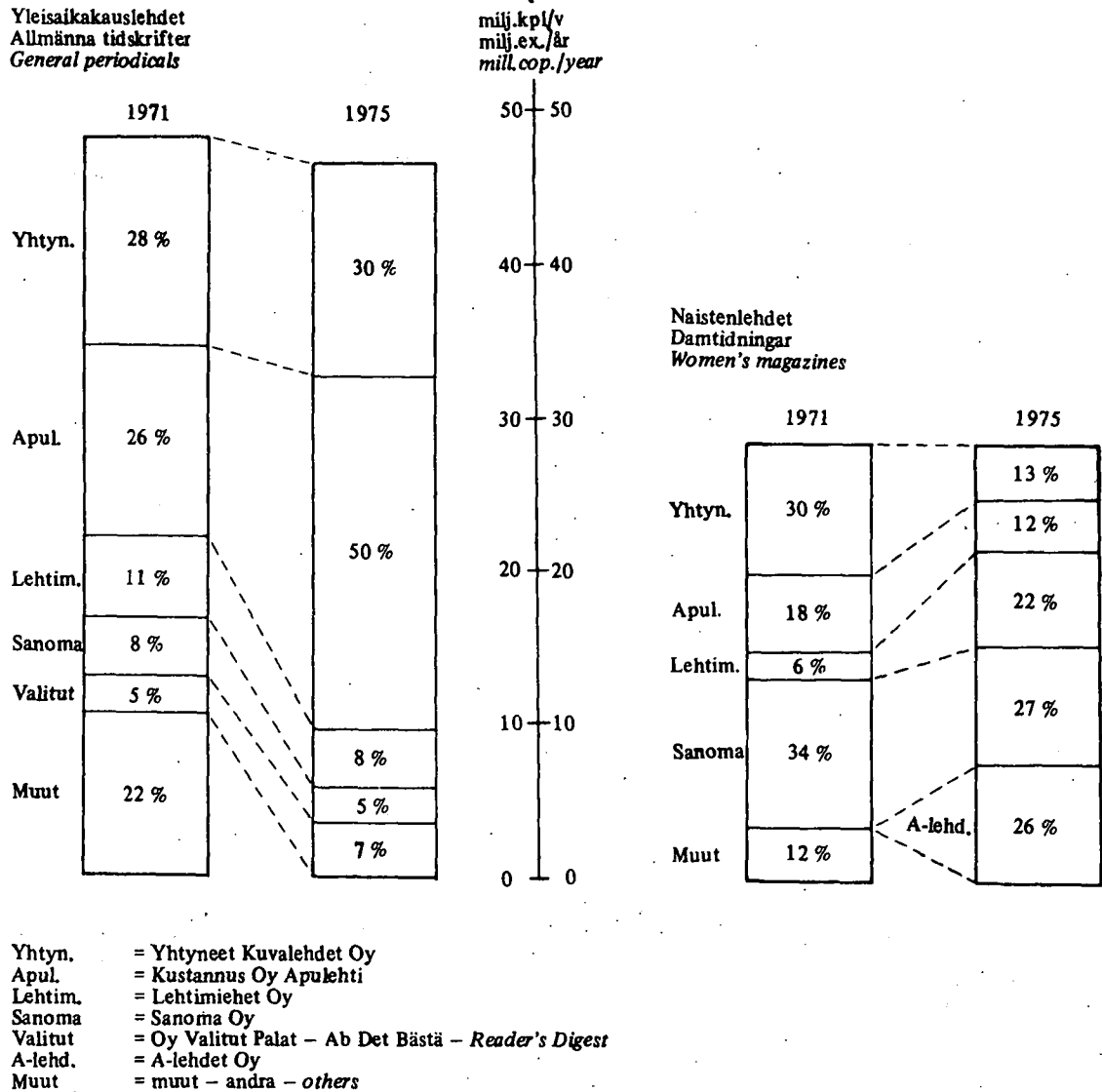
KOK = Kansallinen Kokoomus – Nationella Samlingspartiet – National Coalition Party, KESK = Keskustapuolue – Centerpartiet – Center Party, Edist. = Edistyspuolue/Liberaalin Kansanpuolue – Framstegspartiet/Liberala Folkpartiet – Progressive Party/Liberal Party, RKP = Ruotsalainen Kansanpuolue – Svenska Folkpartiet – Swedish People's Party in Finland, SMP = Suomen Maaseudunpuolue – Finlands Landsbygdspartiet – Finnish Rural Party, SDP = Suomen Sosialidemokraattinen Puolue – Finlands Socialdemokratiska Parti – Social Democratic Party of Finland, SKDL = Suomen Kansan Demokraattinen Liitto – Demokratiska Förbundet för Finlands Folk – Democratic League of the People of Finland, TPSL = Suomen Työväen ja Pienviljelijäin Sosialistinen Liitto – Finlands Arbetares och Småbrukares Socialistiska Förbund – Socialist Union of Workers and Small Farmers of Finland.

Taulu 1.9.5. AIKAKAUSLEHTIEN SISÄLLÖLLINEN RAKENNE VUONNA 1974
 Tabell 1.9.5. TIDSKRIFTERNAS INNEHÅLLSSTRUKTUR ÅR 1974
 Table 1.9.5. CONTENT STRUCTURE OF PERIODICALS IN 1974

Lehtityyppi Tidskriftstyp Type of periodical	Lukumäärä ¹⁾ - Antal ¹⁾ - Number ¹⁾		Levikki ¹⁾ - Spridning ¹⁾ - Circulation ¹⁾	
	Kpl - st - issues	Σ	1000 kpl st issues	Σ
Yleisölehdet²⁾ - Tidskrifter för allmänheten²⁾ - Periodicals for the public²⁾				
Yleissäikakauslehdet - Allmänna tidskrifter - General periodicals	19	12	2 580	22
Erikoissäikakauslehdet - Specialtidskrifter - Specialised periodicals	29	20	1 400	12
Asiakaslehdet - Kundtidskrifter - Customer periodicals	20	14	5 680	48
Muut yleisölehdet - Andra tidskrifter för allmänheten - Other periodicals for the public	79	54	2 150	18
Yhteensä - Summa - Total	147	100	11 810	100
Pienryhmälehdet - Tidskrifter för smågrupper - Periodicals for small groups				
Ammattilehdet - Fackliga tidskrifter - Professional periodicals	102	11	1 040	9
Tiede- ja taidlehdet - Vetenskapliga och konsttidskrifter - Periodicals of science and arts	50	5	80	1
Mielipidelehdet - Opinionstidskrifter - Opinion periodicals	73	8	610	5
Uskonnolliset lehdet - Religiösa tidskrifter - Religious periodicals	146	16	1 390	12
Liikelehdet - Affärstidskrifter - Business periodicals	71	8	3 160	27
Jäsen-, järjestö- ja harrastelehdet - Med- lems-, organisations- och hobbytidskrifter - Member, organisation and hobby periodicals	438	47	5 240	45
Viralliset lehdet - Officiella tidskrifter - Official gazettes	43	5	70	1
Yhteensä - Summa - Total	923	100	11 590	100
Yhteensä - Summa - Total	1 070		23 400	

- 1) Luvut poikkeavat edellisten taulujen luvuista, mikä johtunee pääasiassa lehtityyppien määrittelyn tulkintaeroista. - Talen avviker från talen i de föregående tabellerna, vilket främst torde bero på att definitionen av tidningstyperna tolkats på olika sätt. - The figures differ from those in the preceding tables, which is mainly due to the definition of the types of magazines being interpreted in different ways.
- 2) Melkein kaikki kaupallisia. - Nästan alla kommersiella. - Nearly all commercial.

Kuvio 1.9.6. KUSTANNUSYHTIÖIDEN OSUDET¹⁾ YLEISAIKAKAUSLEHDISTÄ JA NAISTENLEHDISTÄ VUOSINA 1971 JA 1975
 Figur 1.9.6. FÖRLAGSFÖRENINGARNAS ANDELAR¹⁾ AV ALLMÄNNA TIDSKRIFTER OCH DAMTIDNINGAR ÅREN 1971 OCH 1975
 Figure 1.9.6. PROPORTIONS¹⁾ OF GENERAL PERIODICALS AND WOMEN'S MAGAZINES OCCUPIED BY VARIOUS PUBLISHERS' ASSOCIATIONS
 IN 1971 AND 1975



1) Osuudet on laskettu vuotuisesta kappalemäärästä, joten volyymissä kuvastuu myös ilmestymistiheys. –
 Andelarna har uträknats på basen av den årliga upplagan; volymeri återspeglar såhunda utgivningsfrekvensen också. –
 The proportions have been calculated on the basis of the annual issue; the volume thus reflects the frequency
 of issue also.

SANOMA- JA AIKAKAUSLEHTIEN LUKEMINEN
TIDNINGS- OCH TIDSKRIFTSLÄSNING
NEWSPAPER- AND PERIODICAL-READING

Taulu 1.9.7. SÄÄNNÖLISESTI LUETTUJEN SANOMALEHTIEN LUKUMÄÄRÄ JA KESKIMÄÄRÄINEN SANOMALEHTIEN LUKEMISEEN KÄYTETTY AIKA AMMATTIRYHMITTÄIN SYKSYLLÄ 1973¹⁾

Tabell 1.9.7. ANTAL REGELBUNDET LÄSTA TIDNINGAR OCH GENOMSNITTLIG TID SOM ANVÄNTS FÖR TIDNINGSLÄSNING ENLIGT YRKESGRUPP HÖSTEN 1973¹⁾

Table 1.9.7. NUMBER OF REGULARLY READ NEWSPAPERS AND AVERAGE TIME SPENT ON NEWSPAPER READING BY OCCUPATIONAL GROUP IN AUTUMN 1973¹⁾

Luettuja lehtiä Lästa tidningar Newspapers read	Ruumiillisen työn tekijät Kropps- arbetare Labourers	Alemmat toi- mihenkilöt Lägre funk- tionärer Junior officials	Ylemmät toi- mihenkilöt ja joht. asem. olevat Högre funk- tionärer och direktörer Senior officials and directors	Maanvil- jelijät Jord- brukare Farmers	Perheen- emännät Husmödrar Housewives	Eläkeläiset Pensionärer Pensioners	Koululaiset ja opiskeli- jat Skolelever och stude- rande School- children and students	Yhteensä Summa Total
Ei yhtään - Inte en enda - None	1	1	0	0	1	1	1	1
Yksi - En - One	39	33	15	12	28	39	38	32
Kaksi - Två - Two	43	42	50	45	57	44	44	45
Kolme - Tre - Three	14	19	27	30	13	11	15	18
Neljä - Fyra - Four	3	4	7	10	0	3	2	4
5 - 6	0	1	1	3	1	2	0	1
Yhteensä - Summa - Total .	100	100	100	100	100	100	100	100
Keskimääräinen luku-aika (min.) - Genomsnittlig lästid (min.) - Average reading time (min)	43	37	59	49	42	64	27	44

1) Tiedot perustuvat syksyllä 1973 tehtyihin haastattelu- ja kyselytutkimuksiin, joissa oli mukana 1150 - 1300 suomenkielistä, 12 vuotta täyttäneitä vastaajaa. - Uppgifterna grundar sig på intervjuundersökningar och enkäter som företagits hösten 1973, i vilka 1150 - 1300 finskspråkiga, 12 år fyllda svarspersoner var med. - The data are based on interview surveys and inquiries made in autumn 1973, comprising 1150 - 1300 Finnish-speaking respondents over 12 years of age.

Taulu 1.9.8. SÄÄNNÖLISESTI LUETTUJEN VIIKKO- JA AIKAKAUSLEHTIEN LUKUMÄÄRÄ AMMATTIRYHMITTÄIN SYKSYLLÄ 1973¹⁾

Tabell 1.9.8. ANTAL REGELBUNDET LÄSTA VECKOTIDNINGAR OCH TIDSKRIFTER ENLIGT YRKESGRUPP HÖSTEN 1973¹⁾

Table 1.9.8. NUMBER OF REGULARLY READ WEEKLY MAGAZINES AND PERIODICALS BY OCCUPATIONAL GROUP IN AUTUMN 1973¹⁾

Luettuja lehtiä Lästa tidskrifter Periodicals read	Ruumiillisen työn tekijät Kropps- arbetare Labourers	Alemmat toi- mihenkilöt Lägre funk- tionärer Junior officials	Ylemmät toi- mihenkilöt ja joht. asem. olevat Högre funk- tionärer och direktörer Senior officials and directors	Maanvil- jelijät Jord- brukare Farmers	Perheen- emännät Husmödrar Housewives	Eläkeläiset Pensionärer Pensioners	Koululaiset ja opiskeli- jat Skolelever och stude- rande School- children and students	Yhteensä Summa Total
Ei yhtään - Inte en enda - None	21	13	18	17	19	28	15	20
Yksi - En - One	28	28	19	26	15	20	29	25
Kaksi - Två - Two	24	27	21	24	27	24	29	25
Kolme - Tre - Three	15	14	21	14	17	14	19	15
Neljä - Fyra - Four	6	11	15	11	12	8	5	9
Viihi tai useampia - Fem eller fler - Five or more	5	7	7	8	10	6	4	7
Yhteensä - Summa - Total .	100	100	100	100	100	100	100	100

1) Ks. taulun 1.9.7. alaviite 1. - Se tabell 1.9.7. fotnot 1. - See table 1.9.7. footnote 1.

Taulu 1.9.9. LUETTUIJEN SANOMALEHTIEN PUOLUEKANNAT LUKIJOIDEN AMMATTIRYHMÄN MUKAAN SYKSYLLÄ 1973¹⁾
 Tabell 1.9.9. LÄSTA TIDNINGARS POLITISKA STÄNDPUNKT ENLIGT LÄSARNAS YRKESGRUPP HÖSTEN 1973¹⁾
 Table 1.9.9. POLITICAL STANDPOINT OF NEWSPAPERS READ BY OCCUPATIONAL GROUP OF READERS IN AUTUMN 1973¹⁾

Luettujen lehtien puoluekanta Lästa tidningars politiska ståndpunkt Political standpoint of newspapers read	Ruumillisen työn tekijät Kropp- arbetare Labourers	Alemmat toi- mihenkilöt Lägre funk- tionärer Junior officials	Ylemmät toi- mihenkilöt ja joht. asem.olevat Högre funk- tionärer och direktörer Senior officials and directors	Maanvil- jelijät Jord- brukare Farmers	Perheen- emännät Husmödrar Housewives	Eläkeläiset Pensionärer Pensioners	Koululaiset ja opiskeli- jät Skolelever och stude- rande School- children and students
	%						
Vain sosialistinen - Endast socialis- tisk - Socialist only	2	-	-	-	3	1	1
Vain ei-sosialistinen - Endast icke- socialistisk - Non-socialist only ..	18	16	7	15	22	21	26
Vain sitoutumaton - Endast obunden - Independent only	41	41	35	24	29	39	30
Sosialistinen ja ei-sosialistinen - Socialistisk och icke-socialistisk - Socialist and non-socialist	5	2	-	-	5	1	3
Sosialistinen ja sitoutumaton - Socialistisk och obunden - Socialist and independent	8	2	3	1	4	7	6
Ei-sosialistinen ja sitoutumaton - Icke-socialistisk och obunden - Non-socialist and independent	21	34	46	59	35	28	33
Sosialistinen, ei-sosialistinen ja si- toutumaton - Socialistisk, icke- socialistisk och obunden - Socialist, non-socialist and independent	4	4	9	1	1	2	-
Ei lue mitään - Läser ingenting - Reads nothing	1	1	-	-	1	1	1
Yhteensä - Summa - Total	100	100	100	100	100	100	100
Sosialistinen ja mahdolliset muut ²⁾ - Socialistisk och eventuella andra ²⁾ - Socialist and possible others ²⁾ ..	19	8	12	2	13	11	10
Ei-sosialistinen ja mahdolliset muut ³⁾ - Icke-socialistisk och eventuella andra ³⁾ - Non-socialist and possible others ³⁾	48	56	62	75	63	52	62
Sitoutumaton ja mahdolliset muut ⁴⁾ - Obunden och eventuella andra ⁴⁾ - Independent and possible others ⁴⁾ ..	74	81	93	85	69	76	69

1) Ks. taulu 1.9.7. alaviite 1. - Se tabell 1.9.7. fotnot 1. - See table 1.9.7. footnote 1.

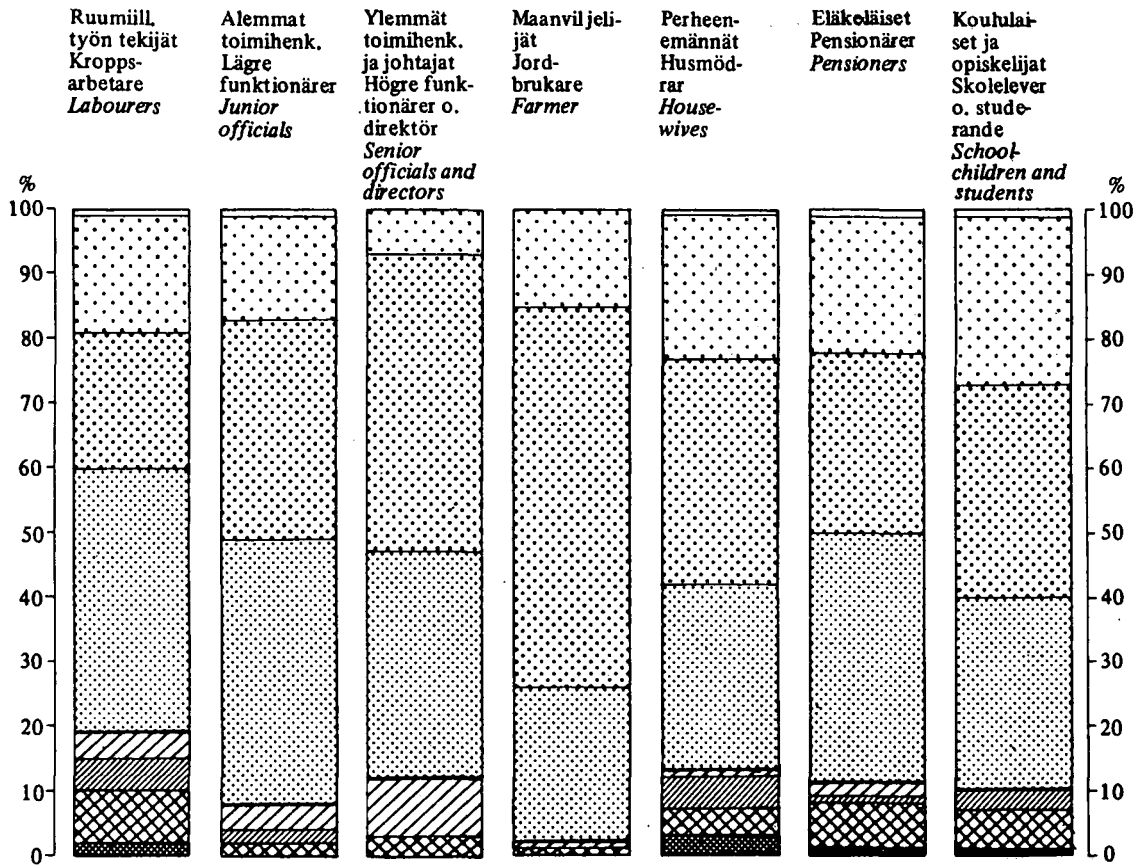
2) Lukee sosialististen lehtien lisäksi mahdollisesti ei-sosialistisia ja/tai sitoutumattomia lehtiä. - Läser socialistiska tidningar, eventuellt också icke-socialistiska och/eller obundna tidningar. - Reads socialist newspapers, possibly also non-socialist and/or independent newspapers.

3) Lukee ei-sosialististen lehtien lisäksi mahdollisesti sosialistisia ja/tai sitoutumattomia lehtiä. - Läser icke-socialistiska tidningar, eventuellt också socialistiska och/eller obundna tidningar. - Reads non-socialist newspapers, possibly also socialist and/or independent newspapers.

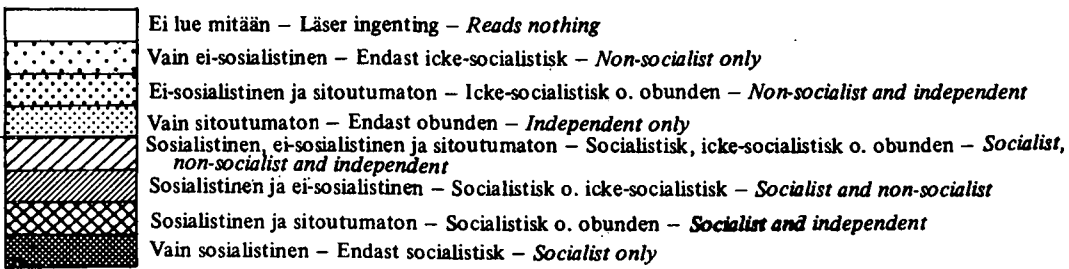
4) Lukee sitoutumattomien lehtien lisäksi mahdollisesti sosialistisia ja/tai ei-sosialistisia lehtiä. - Läser obundna tidningar, eventuellt också socialistiska och/eller icke-socialistiska tidningar. - Reads independent newspapers, possibly also socialist and/or non-socialist newspapers.

Kuvio seur. sivulla - Figuren på följande sida. - Figure on the following page

1.9.9. jatk. - forts. - cont.



Luettujen lehtien puoluekanta - Lästa tidningars politisk ståndpunkt - Political standpoint of newspapers read:



LIITTEET: SUURILEVIKKISIMMÄT SANOMA- JA AIKAKAUSLEHDET SEKÄ ERÄIDEN TAIDE- JA KULTTUURILEHTIEN LEVIKKITIIETOJA
 BILAGOR: TIDNINGAR OCH TIDSKRIFTER MED DEN STÖRSTA UPPLAGAN SAMT UPPLAGEUPPGIFTER OM EN DEL KONST- OCH KULTURTIDNINGAR
 SUPPLEMENTS: NEWSPAPERS AND PERIODICALS WITH THE LARGEST CIRCULATION, AND DATA ON THE EDITIONS OF SOME ART AND CULTURAL MAGAZINES

Luku 1.9./Liite 1. SUURILEVIKKISIMPIEN (LEVIKKI YLI 10 000) SANOMALEHTIEN ILMESTYMISTIHEDYDET, LEVIKIT JA PUOLUEKANNAT VUONNA 1976
 Kapitel 1.9./Bilaga 1. UTGIVNINGSPREKVENNS, SPRIDNING OCH POLITISK STÄNDPUNKT AV TIDNINGAR MED DEN STÖRSTA SPRIDNINGEN (ÖVER 10 000 EX.) ÅR 1976
 Chapter 1.9./Supplement 1. FREQUENCY OF ISSUE, CIRCULATION AND POLITICAL STANDPOINT OF NEWSPAPERS WITH LARGEST CIRCULATION (OVER 10 000 COPIES) IN 1976

Lehti Tidning Newspaper	Ilmestymis- kertoja viikossa Utgivnings- gångar i veckan Times issued per week	Levikki Spridning Circulation	Puolue- kanta ¹⁾ Politisk stånd- punkt ¹⁾ Political stand- point ¹⁾	Lehti Tidning Newspaper	Ilmestymis- kertoja viikossa Utgivnings- gångar i veckan Times issued per week	Levikki Spridning Circulation	Puolue- kanta ¹⁾ Politisk stånd- punkt ¹⁾ Political stand- point ¹⁾
Helsingin Sanomat	7	345 089	-	Kansan Lehti	5	20 132 ²⁾	SDP
Maaseudun Tulevaisuus	3	135 280	-	Eteenpäin	6	19 515	SDP
Aamulehti	7	126 529	kok.	Salon Seudun Sanomat	6	18 801	-
Turun Sanomat	7	125 516	-	Itä-Savo	6	18 480	kesk.
Ilta-Sanomat	6	117 549	-	Liitto	6	18 135 ²⁾	kesk.
Savon Sanomat	7	77 079	kesk.	Keski-Uusimaa	5	18 134	-
Kaleva	7	72 380	-	Etelä-Suomi	6	17 016	-
Hufvudstadsbladet	7	67 190 ²⁾	-	Iisalmen Sanomat	6	16 811	kesk.
Uusi Suomi	7	64 919	-	Länsi-Suomi	6	15 685	kok.
Keskisuomalainen	7	63 332	kesk.	Hyvinkään Sanomat	5	15 010	-
Vaasa	7	60 117	kok.	Uusi Aika	3	14 747	SDP
Etelä-Suomen Sanomat	7	55 713	-	Satakunnan Työ	3	14 071 ²⁾	SKDL
Kansan Uutiset	7	55 584	SKDL/SKP	Ylä-Vuoksi	6	13 751	-
Satakunnan Kansa	7	55 481	kok.	Karjalainen Maa	6	13 384 ³⁾	kesk.+*KP
Karjalainen	7	48 658	kok.	Länsi-Uusimaa	4	13 338 ²⁾	-
Demari/Suomen Sosiali- demokraatti	5	44 723 ²⁾	SDP	Kansan Ääni	3	13 000 ³⁾	SKDL
Ilkka	7	35 033	kesk.	Hämeen Yhteistyö	3	12 930	SKDL
Pohjolan Sanomat	6	33 908	kesk.	Itä-Häme	3	12 837	-
Suomenmaa	5	32 802 ³⁾	kesk.	Forssan Lehti	6	12 584	-
Etelä-Saimaa	7	32 724	kesk.	Uusimaa	5	12 449 ²⁾	-
Lapin Kansa	6	31 281	-	Warkauden Lehti	6	12 254	-
Kauppalähti	5	30 052	-	Riihimäen Sanomat	5	12 244	-
Hämeen Sanomat	7	28 495	-	Pohjois-Karjala	3	12 032	SDP
Keskipohjanmaa	7	28 186	kesk.	Kymen Sanomat	6	11 941	-
Kouvolan Sanomat	7	27 676	-	Borgåbladet	4	11 327	RKP
Tiedonantaja	4	26 000 ³⁾	SKP	Kansan Sana	3	11 300 ³⁾	SKDL
Kainuun Sanomat	7	25 655	kesk.	Åland	3	11 280	-
Vasabladet	6	25 378	RKP	Turun Päivälehti	5	10 852 ²⁾	SDP
Länsi-Savo	7	23 825	-	Västra Nyland	6	10 785 ²⁾	-
Kansan Tahto	5	22 470	SKDL	Lalli	5	10 500 ³⁾	kesk.
				Pyhäjokiseutu	3	10 213	-

1) - = Sitoutumaton - Obunden - Independent

kok. = Kansallinen Kokoomus - Nationella Samlingspartiet - National Coalition Party

kesk. = Keskustapuolue - Centerpartiet - Center Party

RKP = Ruotsalainen Kansanpuolue - Svenska Folkpartiet - Swedish People's Party in Finland

LKP = Liberaalinen Kansanpuolue - Liberala Folkpartiet - Liberal Party

SDP = Suomen Sosialidemokraattinen Puolue - Finlands Socialdemokratiska Parti - Social Democratic Party of Finland

SKDL = Suomen Kansan Demokraattinen Liitto - Demokratiska Förbundet för Finlands Folk - Democratic League of the People of Finland

SKP = Suomen Kommunistinen Puolue - Finlands Kommunistiska Parti - Communist Party of Finland

2) Levikki vuodelta 1975. - Spridning år 1975. - Circulation in 1975.

3) Levikki lehden oman ilmoituksen mukaan. - Spridning enligt tidningens egen uppgift. - Circulation as announced by newspaper itself.

Luku 1.9./Liite 2. YLEISOAIKAKAUSLEHTIEN¹⁾ ILMESTYMISTIHEYDET, LEVIKIT JA KUSTANTAJAT VUONNA 1976
 Kapitel 1.9./Bilaga 2. UTGIVNINGSFREKVENSER, SPRIDNING OCH FÖRLAG FÖR TIDSKRIFTER¹⁾ FÖR ALLMÄNNHETEN ÅR 1976
 Chapter 1.9./Supplement 2. FREQUENCY OF ISSUE, CIRCULATION AND PUBLISHER OF PERIODICALS¹⁾ FOR THE PUBLIC IN 1976

Lehti Tidning Periodical	Ilmestymiskertoja vuodessa Utgivningsgänger i året Times issued per year	Levikki Spridning Circulation	Kustantaja Förlag Publisher
Yleisaikakauslehdet - Allmänna tidskrifter - General periodicals			
Hymy	12	307 275	Lehtimiehet Oy
Apu	52	305 610	Kustannus Oy Apulehti
Valitut Palat - Det Bästa - Reader's Digest	12	282 104	Oy Valitut Palat
Suur-Seura	52	227 749	Yhtyneet Kuvalehdet Oy
Uusi Maailma	26	114 690	Kustannus Oy Apulehti
Suomen Kuvalehti	52	80 539	Yhtyneet Kuvalehdet Oy
Naisten lehdet - Damtidningar - Women's magazines			
Kotiliesi	24	153 058	Yhtyneet Kuvalehdet Oy
Anna	52	134 929	A-Lehdet Oy
Jaana	52	117 521	Lehtimiehet Oy
Eeva	12	112 472	Kustannus Oy Apulehti
Me naiset	52	111 093	Sanoma Oy
Kodin Kuvalehti	22	98 840 ²⁾	Sanoma Oy
P.S.	12	80 203 ²⁾	Yhtyneet Kuvalehdet Oy
Uusi Nainen	12	77 878	Suomen Naisten Demokraattinen Liitto ry.
Kauneus ja Terveys	12	70 274	Kustannus Oy Apulehti
Elämäni Tarina	12	26 397	Kustannus Oy Apulehti
Erikoislehdet - Specialtidningar - Specialised periodicals			
Tekniikan Maailma	20	136 897	Lehtimiehet Oy
Suuri Käsitöykerho	12	108 913	Sanoma Oy
Katso	52	102 065	Kustannus Oy Apulehti
Suosikki	12	77 091	Lehtimiehet Oy
Ratto	12	72 624	Lehtimiehet Oy
Jallu	12	72 107	Lehtimiehet Oy
Tuulilasi	12	69 298	Kustannus Oy Apulehti
Avotakka	12	68 409	A-Lehdet Oy
Kaks plus	12	66 844	Lehtimiehet Oy
Tee itse	12	64 735	Yhtyneet Kuvalehdet Oy
Nyrkkiposti	12	62 329	Lehtimiehet Oy
TH Kotilääkäri	12	60 267	Yhtyneet Kuvalehdet Oy
Urkki	12	60 251	Lukemisto Oy Urkki
Kalle	12	59 072	Lehtimiehet Oy
Pientalo - Omakoti	12	57 778	Yhtyneet Kuvalehdet Oy
Eevaneule	6	48 408	Kustannus Oy Apulehti
Help	12	46 874	Kustannus Oy Apulehti
Muoti + Kauneus	8	46 765	Yhtyneet Kuvalehdet Oy
Kansa Taisteli - miehet kervoot	12	44 433	Sanoma Oy
ET-lehti (ent. - f.d. - prev. Eläketieto)	12	35 749	Oy Iisalmen Sanomat
Kasari	10	34 615	Yhtyneet Kuvalehdet Oy
Vauhdin Maailma	12	32 000	Lehtimiehet Oy
Metsästys ja Kalastus	12	26 140	Yhtyneet Kuvalehdet Oy
Vene	10	26 052	Lehtimiehet Oy
Käytännön Maamies	12	22 506	Yhtyneet Kuvalehdet Oy
Kauppaviestit	52	6 538	VK-Palvelu Oy
Kanava	9	5 214	Yhtyneet Kuvalehdet Oy
Parnasso	8	4 928	Yhtyneet Kuvalehdet Oy
Sarjakuvalehdet - Serietidningar - Cartoons			
Aku Anka - Kalle Anka - Donald Duck	52	304 658	Sanoma Oy
Nakke - Hacke Hackspett - Woody Woodpecker	52	32 487 ³⁾	A-Lehdet Oy
Hopeanuoli	20 866 ³⁾	Lehtimiehet Oy
Nonstop	26	16 422	Yhtyneet Kuvalehdet Oy

- 1) Vain Levikintarkastus Oy:n tarkastamat aikakauslehdet. - Endast tidskrifter kontrollerade av Upplagekontrol Ab. - Only periodicals controlled by Control of Issues.
- 2) Lehti alkoi ilmestyä toukokuun alussa. Levikki on touko-joulukuun keskilevikki. - Tidskriften började utkomma i början av maj. Spridningen är den genomsnittliga spridningen i maj-december. - The periodical was first issued in early May. The circulation figure is the average circulation in May-December.
- 3) Lehti alkoi ilmestyä kesäkuun lopussa. Levikki on kesä-joulukuun keskilevikki. - Tidskriften började utkomma i slutet av juni. Spridningen är den genomsnittliga spridningen i juni-december. - The periodical was first issued in late Juni. The circulation figure is the average circulation in June-December.

Luku 1.9./Liite 3. ERÄIDEN TAIDE- JA KULTTUURILEHDIKSI¹⁾ LUOKITELTAVIEN LEHTIEN LEVIKIT, ILMESTYMISSIHEDET JA SIVUMÄÄRÄT VUONNA 1975
 Kapitel 1.9./Bilaga 3. EN DEL NÄRMÅST KONST- OCH KULTURTIDNINGARS¹⁾ SPRIDNING, UTGIVNINGSPREKVENSER OCH SIDANTAL ÅR 1975
 Chapter 1.9./Supplement 3. CIRCULATION, FREQUENCY OF ISSUE AND NUMBER OF PAGES OF SOME PERIODICALS CHIEFLY CLASSIFIED AS ART AND CULTURAL MAGAZINES¹⁾ IN 1975

Lehti Tidning Periodical	Tilaaaja Abbonenter Subscribers	Levikki Spridning Circulation	Ilmestymisker- toja vuodessa Utgivningsgångar i året Times issued per year	Sivuja keski- määrin Antal sidor i medeltal Average number of pages
Arkkitehti	2 700	3 260	8	70
Elokuvalehti Prisma	2 300	2 500	4	16
Filmihullu	2 050	2 400 ²⁾	8	32
Horisont	600	700 ²⁾	6	..
Kaltio ³⁾	1 250	1 550	6	32
Kanava	5 060	5 210	9	60
Kirjastolehti - Biblioteksbladet - <i>Library Journal</i> ..	6 500	6 600	12	43
Kulttuurivihkot	6 600	10 000 ²⁾	8	96
Nya Argus	1 000	1 000	16	20
Ornamo	1 500 ⁴⁾	1	40
Parnasso	4 860	4 970	8	64
Rondo	4 000	5 000	10	40
Taide - Konst - Art	4 780	5 100	6	70
Teatteri - Teater - <i>Theatre</i>	2 500	2 500	20	24
Valokuva	5 500	6 000	12	36

- 1) Mukaan on otettu erityisesti taidetta käsitteleviä lehtiä. Mukaan ei ole otettu pääasiassa mainoksia sisältäviä lehtiä eikä järjestälehtiä, jotka eivät ole yleisesti tilattavissa tai ostettavissa. Tiedot perustuvat lehtien omaan ilmoitukseen. - Tidningar som speciellt behandlar konst har medtagits. Tidningar som främst innehåller reklamer och organisations-tidningar har inte medtagits, då de inte kan beställas eller köpas allmänt. Uppgifterna grundar sig på tidningarnas egna uppgifter. - *Periodicals devoted to arts in particular have been included. Periodicals containing advertisements mainly or organization periodicals which cannot be subscribed to or bought publicly have been excluded. The data are based on announcements by the periodicals themselves.*
- 2) Levikki Suomessa; pääosa noin 5 000 kappaleen levikistä menee muihin Pohjoismaihin. - Spridning i Finland; huvuddelen av spridningen på c. 5 000 exemplar går till de övriga nordiska länderna. - *Circulation in Finland; the chief part of the circulation of some 5 000 copies goes to the other Nordic countries.*
- 3) Tiedot vuodelta 1976. - Uppgifter för 1976. - *Data for 1976.*
- 4) Painos - Upplaga - *Issue.*

2. KULTTUURI- JA PERINNETAPAHTUMAT

Kansanperinnettä ja sen eri ilmenemismuotoja on vaikea kuvata tilastomateriaalin avulla. Tapojen ja traditioiden kuvaus tapahtuu perinteisesti tekstin ja mahdollisesti kuvien avulla. Tässä onkin esitetty vain aivan yleisiä tilastotietoja ns. perinnejuhlien ja kulttuuritapahtumien määrästä ja järjestäjistä. Kansanperinteeseen liittyvät kiinteästi museot, joita on käsitelty luvuissa 1.3. ja 1.6. Julkaisun laadinnan yhteydessä suoritettussa haastattelututkimuksessa kysyttiin myös osallistumista erilaisiin kulttuuritapahtumiin (taulu 8.25.).

2. CULTURAL AND TRADITIONAL EVENTS

It is difficult to describe popular traditions and their various manifestations by means of a statistical material. Customs and traditions have traditionally been depicted textually, or possibly by means of pictures. For this reason only very general statistical data on the number and organizers of traditional festi-

2. KULTUR- OCH TRADITIONSEVENEMANG

Det är svårt att beskriva folktraditionen och dess olika uttrycksformer med hjälp av statistiskt material. Sedvänjor och traditioner återges traditionellt med hjälp av text eller eventuellt med hjälp av bilder. Här har därför framlagts endast allmänna statistiska uppgifter om s.k. traditionsfesters och kulturevenemangs antal och arrangörer. Folktraditionen är fast bunden vid museerna, som behandlats i kapitlen 1.3. och 1.6. I intervjuundersökningen som utfördes i anslutning till publikationsarbetet frågades också om deltagande i olika kulturtillställningar (tabell 8.25.).

vals and cultural events have been presented here. The popular tradition is closely connected with the museums, which have been described in chapters 1.3. and 1.6. Participation in various cultural events was inquired in the interview survey conducted in connection to the publication work (table 8.25.)

Taulu 2.1. TOIMIKAUTENA 1974-75 PIDETYT PAIKALLISET PERINNEJUHLAT¹⁾ LÄÄNEITTÄIN
 Tabell 2.1. UNDER VERKSAMHETSPERIODEN 1974-75 ARRANGERADE LOKALA TRADITIONSFESTER¹⁾ LÄNSVIS
 Table 2.1. LOCAL TRADITIONAL FESTIVALS¹⁾ ARRANGED IN PERIOD OF ACTIVITY 1974-75 BY PROVINCE

Lääni - Län - Province	Perinnejuhlia Traditionsfester Traditional festivals	Tästä kotiseutujuhlia Därav hembygdsfester Of which rural folk festivals	
		Kpl - st - nr	%
Uudenmaan - Nylands	90	57	63.3
Turun ja Porin - Åbo och Björneborgs	109	62	56.9
Ahvenanmaa - Åland	11	5	45.5
Hämeen - Tavastehus	84	53	63.1
Kymen - Kymmene	78	40	51.3
Mikkelin - S:t Michels	58	30	51.7
Pohjois-Karjalan - Norra Karelen	32	22	68.8
Kuopion - Kuopio	41	26	63.4
Keski-Suomen - Mellersta Finland	55	30	54.5
Vaasan - Vasa	71	45	63.4
Oulun - Uleåborgs	61	36	59.0
Lapin - Lapplands	41	17	41.5
Koko maa - Hela landet - Whole country	731	423	57.9

- 1) Perinnejuhlain on Suomen Kotiseutuliiton teettämässä kyselyssä laskettu mm. seuraavia tapahtumia: kotiseutujuhlat, musiikki- ja teatterijuhlat, markkinaperinnejuhlat, kirkolliset juhlat, työväen kulttuuritapahtumat, messut ja festivaalit. - I den undersökning som Finlands Hembygdsförbund låtit utföra har till traditionsfester räknats bl.a. följande tillställningar: hembygdsfester, musik- och teaterfester, marknadstraditionsfester, kyrkliga fester, arbetarkulturfester, mässor och festivaler. - In an inquiry commissioned by Suomen Kotiseutuliitto the following events have been included among traditional festivals: rural folk festivals, music and theatre festivals, festivals of market tradition, religious festivals, festivals of labour culture, shows and other festivals.

Taulu 2.2. PERINNEJUHLAT¹⁾ JÄRJESTÄJÄORGANISAATIOITTAIN TOIMIKAUTENA 1974-75
 Tabell 2.2. TRADITIONSFESTER¹⁾ ENLIGT ARRANGÖRSORGANISATIONER UNDER VERKSAMHETSPERIODEN 1974-75
 Table 2.2. TRADITIONAL FESTIVALS¹⁾ BY ARRANGING ORGANIZATIONS IN PERIOD OF ACTIVITY 1974-75

Järjestäjä - Arrangör - Organiser	Juhlien määrä Antal fester Number of festivals	%
Kunnat - Kommuner - Municipalities	176	25.7
Kotiseutuyhdistykset - Hembygdsföreningar - Associations of folk culture	127	18.5
Seurakunnat ja uskonnolliset yhdykunnat - Församlingar och religiösa samfund - Parishes and religious associations	54	7.9
Nuorisoseurat - Ungdomsföreningar - Youth associations	51	7.4
Kulttuurialan yhteisöt - Kulturella samfund - Cultural associations	45	6.6
Yhteistyötoimikunnat - Samarbetskommittéer - Co-operation committees	40	5.8
Maatalouden järjestöt - Jordbruksorganisationer - Agricultural organizations	36	5.3
Ammatilliset kulttuuriryhmät - Fackliga kulturgrupper - Professional culture groups ...	28	4.1
Lions-klubbit - Lions-klubbar - Lions Clubs	17	2.5
Talouselämä järjestöineen - Näringslivets organisationer - Organizations of economic life	17	2.5
VFK:t - FBK - Voluntary fire brigades	16	2.3
Urheiluseurat - Idrottsföreningar - Sports clubs	15	2.2
Museot - Museer - Museums	12	1.8
Opistot, oppilaitokset - Institut, läroanstalter - Educational institutes	8	1.2
Muut - Andra - Others	43	6.3
Yhteensä - Summa - Total	685	100.0
Ei tietoa - Uppgift saknas - No data available	46	6.2
Kokonaismäärä - Totalantal - Total number	731	

- 1) Ks. taulun 2.1. alaviite 1. - Se tabell 2.1. fotnot 1. - See table 2.1. footnote 1.

Taulu 2.3. FINLAND FESTIVALS RY: EEN KUULUVAT KESÄTAPAHTUMAT, NIIDEN KÄVIJÄMÄÄRÄT¹⁾, MENOT JA AVUSTUKSET VUOSINA 1973-75
 Tabell 2.3. SOMMAREVENEMANG ARRANGERADE AF FINLAND FESTIVALS RF, ANTAL BESÖKARE¹⁾, UTGIFTER OCH BIDRAG ÅREN 1973-75
 Table 2.3. SUMMER FESTIVALS ORGANIZED BY FINLAND FESTIVALS, NUMBER OF VISITORS¹⁾, EXPENDITURE AND SUBSIDIES, IN 1973-75

Tapahtuma Evenemang Festival	Kävijämäärä ¹⁾ Antal besökare ¹⁾ Number of visitors ¹⁾	Kokonaismenot Totalutgifter Total expenditure	Valtion avustus Statsbidrag Government subsidies	Kunnan avustus Kommunbidrag Municipal subsidies	
					Mk
Helsingin juhlat	1973	257 000	1 108 000	90 000	600 000
Helsingfors festspel	1974	227 000	1 624 000	100 000	750 000
Helsinki festival	1975	216 000	1 636 000	110 000	850 000
Jyväskylän kesä	1973	38 000	414 000	157 000	110 000
Sommar i Jyväskylä	1974	37 000	508 000	150 000	140 000
Summer in Jyväskylä	1975	35 000	601 000	80 000	150 000
Kaustisen kansanmusiikkijuhlat	1973	71 000	640 000	230 000	6 800
Folkmusikfesten i Kaustis	1974	71 000	729 000	200 000	7 700
Folk music festival of Kaustinen	1975	76 000	694 000	240 000	23 200
Kuhmon kamarimusiikki	1973
Kuhmo kamarmusikfestival	1974
Kuhmo chamber music festival	1975	..	48 000
Kuopio tanssi ja soi	1973	40 000	258 000	80 000	80 000
Kuopio dansar och spelar	1974	60 000	285 000	80 000	88 000
Kuopio dance and music festival	1975	78 000	404 000	95 000	115 000
Pori jazz	1973	39 000	320 000	48 500	25 000
Björneborgs jazz	1974	40 000	371 000	50 000	25 000
	1975	48 000	488 000	60 000	60 000
Savonlinnan oopperajuhlat	1973	40 000	1 062 000	270 000	50 000
Nyslotts operafestival	1974	40 000	1 540 000	300 000	75 000
Savonlinna opera festival	1975	37 000	2 286 000	500 000	125 000
Tampereen teatterikesä	1973	34 000	289 000	100 000	110 000
Tammerfors teatersommar	1974	40 000	300 000	110 000	120 000
Theatre festival of Tampere	1975	43 000	461 000	130 000	130 000
Turun musiikkijuhlat	1973	40 000	360 000	50 000	150 000
Åbo musikfestival	1974	29 000	533 000	50 000	170 000
Turku music festival	1975	26 000	614 000	80 000	247 000
Vaasan kesä	1973	8 000	63 700	30 000	30 000
Sommar i Vasa	1974	10 000	70 200	30 000	30 000
Summer in Vaasa	1975	16 000	68 200	35 000	30 000
Yhteensä	1973	567 000	4 514 700	1 055 500	1 161 800
Summa	1974	554 000	5 960 200	1 070 000	1 405 700
Total	1975	575 000	7 300 200	1 330 000	1 730 200

1) Järjestäjien oma arvio. - Arrangörernas egen uppskattning. - Organisaers' own estimate.

3. URHEILU JA LIIKUNTA

Urheilua koskevat tilastot ovat vielä melko puutteellisia. Yksityiskohtaiset tiedot urheilu- ja liikuntapalveluksista ja -tiloista puuttuvat Uudenmaan läänin luonnottomatta. Urheilu- ja liikuntaharrastuksia kuvaavat tiedot ovat tässä julkaisussa epäyhtenäisiä, koska tilastot on kerätty useista lähteistä. Mm. urheiluseurojen toimintaa ja urheilukilpailujen katsojia koskevat tiedot ovat olleet niin puutteellisia, että ne on jätetty julkaisusta pois. Urheilujärjestöjen jäsenmäärät perustuvat järjestöjen omiin ilmoituksiin eikä niissä näy aktiivijäsenten osuutta. Tilastointiperusteet ovat olleet myös epäyhtenäisiä eri järjestöillä ja seuroilla. Muissa julkaisun luvuissa on eräitä urheilua koskevia tietoja. Pääluvussa 4 kuvataan nuorison urheilu- ja liikuntaharrastuksia, pääluvussa 7 on tietoja kotitalouksien kulutusmenoista urheilutarvikkeisiin ja pääluvussa 8 on esitetty julkaisun laadinnan yhteydessä suoritetun vapaa-aikatutkimuksen tuloksia, urheilua ja liikuntaa käsittelevät taulut 8.26. - 8.29.

3. ATHLETICS AND RECREATIVE SPORTS

The statistics of athletics are still quite deficient. Detailed data on athletics and recreative sports services and facilities are available for the province of Uusimaa only. The data on athletic and recreative sports activities in this publication lack co-ordination, since they have been assembled from a variety of sources. Data for instance on the activities of sports clubs and the spectators of athletic contests were so deficient that they had to be omitted altogether. The data on the number of members of athletic organizations have been provided by the organizations themselves; the proportion of active members does not appear from the figures. The

3. IDROTT OCH MOTION

Statistiken över idrott är fortfarande ganska bristfällig. Detaljerade uppgifter om idrotts- och motions-tjänster och -lokaler finns endast för Nylands län. Uppgifterna om idrotts- och motionsintresset i denna publikation är oenhetliga till följd av att de hämtats ur flera olika källor. Uppgifterna om bl.a. idrottsföreningars verksamhet och idrottstävlingars åskådare har varit så bristfälliga, att de helt bortlämnats. Uppgifterna om idrottsorganisationernas medlemsantal grundar sig på organisationernas egna uppgifter, och ur dem framgår inte proportionerna aktiva medlemmar. Olika organisationers och föreningars statistikföringsprinciper har också varit oenhetliga. I andra kapitel av publikationen framläggs också uppgifter om idrott. I huvudkapitel 4 beskrivs ungdomens idrotts- och motionsintressen, och i huvudkapitel 7 framläggs uppgifter om hushållens konsumtionsutgifter för idrottsartiklar. I huvudkapitel 8 har framlagts resultatet av fritidsundersökningen, som utfördes i anslutning till sammanställandet av publikationen, tabellerna 8.26. - 8.29. över idrott och motion.

principles employed by different organizations and clubs for the compilation of statistics also lack co-ordination. Data on athletics are presented in other chapters of the publication also. Main chapter 4 describes the athletic and recreative sports activities of young people. Main chapter 7 provides data on the consumption expenditure of households on sports equipment. The results of the survey of leisure conducted in connection to the publication work have been presented in main chapter 8, tables 8.26. - 8.29. on athletics and recreative sports.

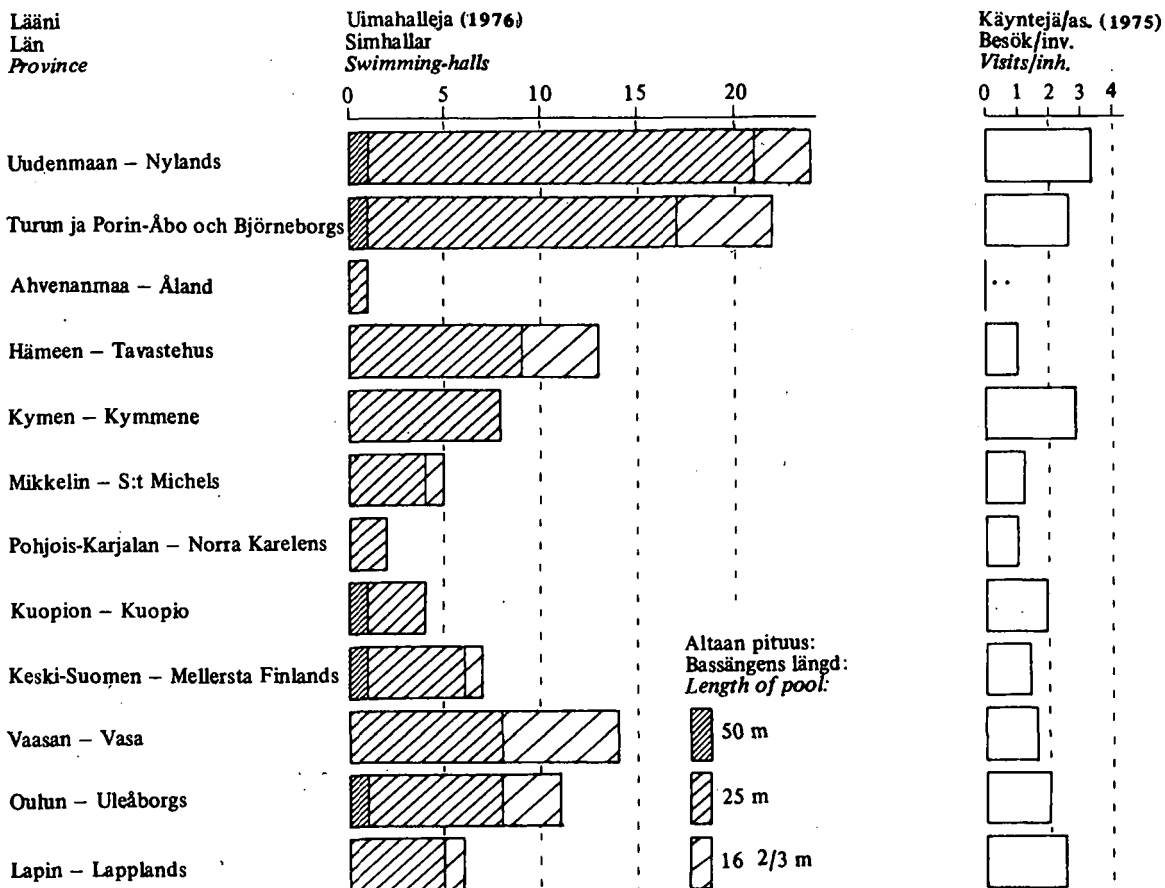
LIIKUNTAPALVELUT SEKÄ URHEILUN JA LIIKUNNAN HARRASTUS
MOTIONSTJÄNSTER SAMT IDROTTS- OCH MOTIONSINTRESSET
RECREATIVE SPORTS SERVICES AND INTEREST IN ATHLETICS AND RECREATIVE SPORTS

Taulu 3.1. YLEISESSÄ KÄYTÖSSÄ OLEVAT UIMAHALLIT, JÄÄHALLIT, TEKOPÄÄRATAT JA KESTOPÄÄLLYSTEISET URHEILUKENTÄT LÄÄNEITTÄIN
VUONNA 1976

Tabell 3.1. OFFENTLIGA SIMHALLAR, ISHALLAR, KONSTISBANOR OCH ASFALTBELAGDA IDROTTSPLANER LÄNSVIS ÅR 1976

Table 3.1. PUBLIC SWIMMING-HALLS, ICE-HOCKEY HALLS, ARTIFICIAL SKATING RINKS AND ASPHALT-COATED SPORTS GROUNDS IN 1976

Lääni - Län - Province	Uimahalleja, altaan pituus Simhallar, bassängens längd Swimming-halls, length of pool				Jää- halleja Ishallar Ice-hockey halls	Tekopää- ratoja Konstis- banor Artificial skating rinks	Kestopääl- lysteisiä yleisurhei- lukenttiä Asfaltbelag- da allmän idrotts- planer Asphalt- coated athletics grounds
	50 m	25 m	16 2/3 m	Yhteensä Summa Total			
Uudenmaan - Nylands	1	20	3	24	3	3	10
Turun ja Porin - Åbo och Björneborgs	1	16	5	22	3	1	6
Ahvenanmaa - Åland	-	1	-	1	-	-	-
Hämeen - Tavastehus	-	9	4	13	4	2	4
Kymen - Kymmene	-	8	-	8	1	3	5
Mikkelin - S:t Michels	-	4	1	5	-	1	3
Pohjois-Karjalan - Norra Karelen	-	2	-	2	-	2	2
Kuopion - Kuopio	1	3	-	4	-	1	1
Keski-Suomen - Mellersta Finland	1	5	1	7	-	1	3
Vaasan - Vasa	-	8	6	14	1	-	6
Oulun - Uleåborgs	1	7	3	11	1	-	5
Lapin - Lapplands	-	5	1	6	-	-	1
Koko maa - Hela riket - Whole country	5	88	24	117	13	14	46



Taulu 3.2. UUDENMAAN LÄÄNIN URHEILU- JA LIIKUNTAPALVELUT VUONNA 1976
 Tabel 3.2. IDROTTS- OCH MOTIONSTJÄNSTER I NYLANDS LÄN ÅR 1976
 Table 3.2. ATHLETICS AND RECREATIVE SPORTS SERVICES IN THE PROVINCE OF UUSIMAA IN 1976

	Kpl St Nr	Näistä - Varav - Of which	
		Kaupungeissa ja kauppaloissa I städer och köpingar In towns and urban areas	Maalaiskun- nissa I lands- kommuner In rural areas
Ulkokentät ja -radat - Utomhusplaner och -banor - Outdoor grounds and tracks			
Urheilukentät, 400 m:n rata - Idrottsplaner, 400 m bana - Sports grounds, 400 m track	39	25	14
Urheilukentät, alle 400 m:n rata - Idrottsplaner, under 400 m bana - Sports grounds, under 400 m track	55	21	34
Yleisurheilun harjoituskentät - Övningsplaner för allmän idrott - Training grounds for athletics	30	24	6
Nurmikentät - Gräsplaner - Grass courts	57	52	5
Pallokentät - Bollplaner - Ball-game grounds	337	232	105
Tenniskentät - Tennisplaner - Tennis courts	53	45	8
Pienpalloilualueet - Små bollplaner - Small ball-game courts	192	140	52
Jääkiekkoradat - Ishockeybanor - Ice-hockey rinks	120	75	45
Tekojääradat - Konstisbanor - Artificial skating rinks	5	5	-
Pyöräilyradat - Cykelbanor - Bicycle tracks	1	1	-
Yhteensä - Summa - Total	889	620	269
Sisäliikuntatilat - Inomhusutrymmen - Indoor facilities			
Kunto- ja voimailusalit, alle 200 m ² - Konditions- och atletikhallar, under 200 m ² - Physical exercise and athletics halls, under 200 m ²	221	178	43
Voimistelusalit, 200-392 m ² - Gymnastiksalar, 200-392 m ² - Gymnastics halls, 200-392 m ²	185	157	28
Palloilusalit, 393-594 m ² - Bollspelsalar, 393-594 m ² - Ball-game halls, 393-594 m ²	60	45	15
Palloiluhallit, 595-882 m ² - Bollspelshallar 595-882 m ² - Ball-game halls, 595-882 m ²	28	24	4
Liikuntahallit, yli 883 m ² - Motionshallar, över 883 m ² - Recreative sports halls, over 883 m ²	11	10	1
Urheiluhallit - Idrottsbhallar - Athletics halls	1	1	-
Sisäjuoksuradat - Inomhus löpbanor - Indoor running tracks	2	2	-
Jäähallit - Ishallar - Ice-hockey halls	3	3	-
Squashhallit - Squash-hallar - Squash courts	6	6	-
Yhteensä - Summa - Total	517	426	91
Uimalat - Simstadion - Public swimming baths			
Uimahallit - Simbhallar - swimming-halls	34	25	9
Maauimalat - Utomhusbassänger - Outdoor pools	8	7	1
Rantaumalat - Strandbad - Beach baths	59	43	16
Uimapaikat - Badställen - Beaches	104	31	73
Yhteensä - Summa - Total	205	106	99
Maastoliikuntapaikat - Motionsställen i terrängen - Field facilities for recreative sports			
Hiintorinteet - Skidbackar - Ski slopes	16	11	5
Hyppyrimäet - Hoppbackar - Ski-jumping slopes	19	16	3
Ulkoilutiet - Priluftsvägar - Walking and cycling roads	19	17	2
Kuntopolut - Konditionsstigar - Jogging paths	125	65	60
Suunnistusalueet - Orienteringsområden - Orienteering areas	53	27	26
Ulkoilumajat - Priluftsstugor - Open-air cottages	32	26	6
Yhteensä - Summa - Total	264	162	102
Erityisurheilulaitokset - Specialidrottsinrättningar - Special athletics facilities			
Keilahallit - Bowlinghallar - Bowling halls	11	11	-
Sisäampumaradat - Inomhus skjutbanor - Indoor shooting ranges	10	6	4
Ampumaradat - Skjutbanor - Shooting ranges	27	8	19
Jousiammuntasisäradat - Inomhusbanor för bågskytte - Indoor archery ranges	1	1	-
Ratsastusalueet - Ridområden - Riding areas	17	10	7
Raviradat - Travbanor - Trotting tracks	4	2	2
Moottoriurheilualueet - Motorsportområden - Motor sport areas	9	8	1
Golfkentät - Golfbanor - Golf courses	1	1	-
Veneurheilualueet - Båtsportsområden - Areas for boating sports	11	11	-
Urheiluilmailualueet - Områden för luftfartssport - Areas for aviation sports	5	4	1
Yhteensä - Summa - Total	96	62	34

Taulu 3.3. ERÄIDEN LIIKUNNAN HARRASTAMISEEN SOVELTUVIEN TILOJEN JA ALUEIDEN KÄYTTÖ AMMATTIRYHMITTÄIN VUONNA 1974¹⁾
 Tabell 3.3. EN DEL FÖR MOTIONSIDKANDE LÄMPADE UTRYMMENS OCH OMRÅDENS ANVÄNDNING ENLIGT YRKESGRUPP ÅR 1974¹⁾
 Table 3.3. THE USE OF SOME FACILITIES AND AREAS SUITABLE FOR RECREATIVE SPORTS BY OCCUPATIONAL GROUP IN 1974¹⁾

Tila/alue Utrymme/område Facility/area	Johtava- sa ase- massa olevat Direk- törer Directors	Toimi- henkilöt Funktio- närer Officials	Työ- väestö Arbetare Workers	Maanvil- jelijät ²⁾ Jord- brukare ²⁾ Farmers	Koti- rouvat Hus- mödrar House- wives	Koulu- laiset Skol- elever Pupils	Opiske- lijat Stude- rante Students	Eläkeläi- set Pensionä- rer Pen- sioners	Kaikki Alla ALL
	%								
Ulkoilualueet - Friluftsområde - Open-air areas	77	70	58	48	51	66	74	44	58
Uimarannat - Badstränder - Beaches .	53	62	63	55	54	76	65	28	55
Uimahallit - Simhallar - Swimming- halls	59	47	33	14	20	65	68	13	34
Valaistut lenkkipolut/ladut - Upp- lysta konditionsstigar/skid- banor - Lit-up jogging paths/ ski tracks	63	45	30	8	22	42	41	13	29
Urheilukentät - Idrottsplaner - Sports grounds	42	33	27	17	12	66	58	6	27
Sisäurheilutilat - Inomhus idrotts- utrymnen - Indoor sports facilities	36	27	18	12	9	60	50	5	21

- 1) Tiedot perustuvat Sitran teettämään selvitykseen vapaa-ajan käytöstä ja lomanviettotottumuksista. Tutkimuksen aineisto on koottu haastatteluin, joita suoritettiin kaikkiaan 3 463 kpl. Näyte edustaa maamme 15 vuotta täyttäneitä väestöhä Ahvenanmaata lukuunottamatta. Haastattelut tehtiin 15.1. - 24.4.1975 välisenä aikana. - Uppgifterna grundar sig på en utredning av fritidens användning och semestervanor, som Sitra låtit utföra. Undersökningsmaterialet har samlats genom sammanlagt 3 463 intervjuer. Urvalet representerar den 15 år fyllda befolkningen i landet, med undantag av Åland. Intervjuerna utfördes mellan 15.1. - 24.4.1975. - The data are based on a survey of the use of leisure and habits of spending holidays commissioned by Sitra. The material has been assembled by means of 3 463 interviews in all. The sample comprises the population over 15 years of age, excepting Ahvenanmaa. The interviews were conducted between 15.1. - 24.4.1975.
- 2) Tarkoittaa lähinnä päätoimisia maanviljelijöitä. Maanviljelijänvaimot sisältyvät pääasiassa kotirouvien ryhmään. - Avser närmast jordbrukare i huvudsak. Jordbrukarnas hustrur ingår huvudsakligen i kategorien husmödrar. - Refers to farmers in chief occupation mainly. Their wives are included in the category housewives.

Taulu 3.4. UIMAHALLIEN KÄVIJÄMÄÄRÄ LÄÄNEITTÄIN VUONNA 1975
 Tabell 3.4. ANTAL SIMHALLSBESÖKARE LÄNSVIS ÅR 1975
 Table 3.4. NUMBER OF VISITORS TO SWIMMING-HALLS BY PROVINCE IN 1975

Lähi Län Province	Halleja kaikkiaan Hallar inalles Halls in all	Halleja, jotka ilmoittaneet kävijämäärän Hallar som upp- givit antal besökare Hallar which have reported number of visitors	Kävijämäärä ¹⁾ Antal besökare Number of visitors ¹⁾	Käyntejä hal- lia kohti Besök per hall Visits per hall	Käyntejä/ asukas Besök/ invånare Visits/ inhabitant
Uudenmaan - Nylands	24	21	3 604 000	171 600	3.3
Turun ja Porin - Åbo och Björneborgs	22	22	1 786 500	81 200	2.6
Ahvenanmaa - Åland	1	-
Hämeen - Tavastehus	13	9	667 700	74 200	1.0
Kymen - Kymmene	8	7	962 300	137 500	2.8
Mikkelin - S:t Michels	5	3	246 700	82 200	1.2
Pohjois-Karjalan - Norra Karelen	2	1	168 800	168 800	1.0
Kuopion - Kuopio	3	3	477 300	159 100	1.9
Keski-Suomen - Mellersta Finlands	7	3	346 900	115 600	1.4
Vaasan - Vasa	14	11	698 300	63 500	1.6
Oulun - Uleåborgs	11	9	827 500	91 900	2.0
Lapin - Lapplands	6	5	494 600	98 900	2.5
Koko maa - Hela landet - Whole country ..	116	94	10 280 600	109 400	2.2

- 1) Kahdeksan hallin kävijämäärä on vuodelta 1974. - Antalet besökare i åtta hallar gäller året 1974. - The number of visitors of eight halls are from 1974.

Taolu 3.5. URHEILUN JA LIIKUNNAN HARRASTAMINEN LÄN, SUKUPUOLEN, SOSIOEKONOMISEN ASEMAN JA KUNTAMUODON MUKAAN VUONNA 1971¹⁾
 Tabell 3.5. IDROTTS- OCH MOTIONSINTRESSET ENLIGT ALDER, KÖN, SOCIOEKONOMISK STÄLLNING OCH KOMMUNFORM ÅR 1971¹⁾
 Table 3.5. ATHLETIC AND RECREATIVE SPORTS ACTIVITIES BY AGE, SEX, SOCIO-EKONOMIC STATUS AND TYPE OF MUNICIPALITY IN 1971¹⁾

	Harrastuskertoja kuukaudessa - Idkar gånger per månad - Exercises times per month				
	0	1 - 5	6 -	Ei tietoa Uppgift saknas No data available	Yhteensä Summa Total
	%				
Ikä - Alder - Age					
11-14 vuotta - år - years	16.9	24.7	56.1	2.3	100.0
15-19 -" -"	28.4	29.0	39.8	2.8	100.0
20-24 -" -"	32.6	32.3	33.4	1.7	100.0
25-34 -" -"	31.1	31.5	36.5	0.9	100.0
35-44 -" -"	38.8	27.9	32.4	0.9	100.0
45-54 -" -"	48.2	20.6	29.9	1.3	100.0
55-64 -" -"	50.6	18.2	30.4	0.8	100.0
65- -" -"	62.7	12.0	23.8	1.5	100.0
Sukupuoli - Køn - Sex					
Miehet - Män - Males	37.3	23.8	37.4	1.5	100.0
Naiset - Kvinnor - Females	41.5	25.5	31.8	1.2	100.0
Sosioekonominen asema - Socioekonomisk ställning - Socio- economic status					
Maatalousyrittäjät - Jordbruksföretagare - Agricultural own- account workers	54.3	21.8	22.4	1.5	100.0
Muut yrittäjät - Andra företagare - Other own-account workers ..	34.9	28.4	35.6	1.1	100.0
Johtajat ja ylemmät toimihenkilöt - Direktörer och högre funktionärer - Directors and senior officials	15.6	30.0	53.0	1.4	100.0
Muut toimihenkilöt - Andra funktionärer - Other officials	25.9	29.3	43.9	0.9	100.0
Maa- ja metsätaloustyöntekijät - Jord- och skogsbruksarbetare - Agricultural and forestry workers	52.5	20.0	27.2	0.3	100.0
Teollisuus- ja rakennustyöntekijät - Industri- och byggnads- arbetare - Industrial and construction workers	38.9	26.6	32.8	1.7	100.0
Palveluelinkeinojen työntekijät - Arbetstagare i service- näringer - Employees in service industries	36.9	28.5	33.2	1.4	100.0
Ammatissa toimimattomat - Icke-yrkesverksamma - Economically inactive	48.0	16.4	34.2	1.4	100.0
Kuntamuoto - Kommunform - Type of municipality					
Kaupungit ja kauppalat - Städer och köpingar - Towns and urban areas	33.2	26.8	38.6	1.4	100.0
Maalaiskunnat - Landskommuner - Rural areas	46.2	22.4	30.0	1.4	100.0
Yhteensä - Summa - Total	39.5	24.7	34.4	1.4	100.0

1) Ks. taulun 1.6.5. alaviite 1. - Se tabell 1.6.5. fotnot 1. - See table 1.6.5. footnote 1.

Taulu 3.6. URHEILUKILPAILUJEN SEURAAMINEN IÄN, SUKUPUOLEN, SOSIOEKONOMISEN ASEMAN JA KUNTAMUODON MUKAAN VUONNA 1971¹⁾
 Tabell 3.6. INTRESSE FÖR IDROTTSÄVLINGAR ENLIGT ÅLDER, KÖN, SOCIOEKONOMISK STÄLLNING OCH KOMMUNFORM ÅR 1971¹⁾
 Table 3.6. INTEREST IN ATHLETIC CONTESTS BY AGE, SEX, SOCIO-ECONOMIC STATUS AND TYPE OF MUNICIPALITY IN 1971¹⁾

	Käyntikertoja vuodessa - Besöksgångar per år - Been to contests, times a year				
	0	1 - 5	6 -	Ei tietoa Uppgift saknas No data available	Yhteensä Summa Total
	Σ				
Ikä - Ålder - Age					
11-14 vuotta - år - years	40.1	34.7	24.1	1.1	100.0
15-19 -"-	43.7	32.6	22.7	1.0	100.0
20-24 -"-	48.4	28.7	22.0	0.9	100.0
25-34 -"-	56.4	26.5	16.6	0.5	100.0
35-44 -"-	66.4	21.4	11.7	0.5	100.0
45-54 -"-	77.5	14.1	7.7	0.7	100.0
55-64 -"-	82.9	11.8	4.5	0.8	100.0
65- -"-	91.7	5.6	1.8	0.9	100.0
Sukupuoli - Kön - Sex					
Miehet - Män - Males	50.8	27.0	21.5	0.7	100.0
Naiset - Kvinnor - Females	77.3	16.1	5.8	0.8	100.0
Sosioekonominen asema - Socioekonomisk ställning - Socio-economic status					
Maatalousyrittäjät - Jordbruksföretagare - Agricultural own-account workers	70.9	20.9	7.1	1.1	100.0
Muut yrittäjät - Andra företagare - Other own-account workers	58.0	23.8	17.8	0.4	100.0
Johtajat ja ylemmät toimihenkilöt - Direktörer och högre funktionärer - Directors and senior officials	50.1	29.8	19.8	0.3	100.0
Muut toimihenkilöt - Andra funktionärer - Other officials	52.7	25.3	21.5	0.5	100.0
Maa- ja metsätaloustyöntekijät - Jord- och skogsbruksarbetare - Agricultural and forestry workers	69.3	23.2	6.6	0.9	100.0
Teollisuus- ja rakennustyöntekijät - Industri- och byggnadsarbetare - Industrial and construction workers	62.1	22.4	14.9	0.6	100.0
Palveluelinkeinojen työntekijät - Arbetstagare i service-näringar - Employees in service industries	60.0	23.7	15.8	0.5	100.0
Ammatissa toimimattomat - Icke-yrkesverksamma - Economically inactive	82.4	11.3	5.2	1.1	100.0
Kuntamuoto - Kommunform - Type of municipality					
Kaupungit ja kauppalat - Städer och köpingar - Towns and urban areas	61.5	21.3	16.5	0.7	100.0
Maalaiskunnat - Landskommuner - Rural areas	68.6	21.1	9.6	0.7	100.0
Yhteensä - Summa - Total	64.9	21.2	13.1	0.8	100.0

1) Ks. taulun 1.6.5. alaviite 1. - Se tabell 1.6.5. fotnot 1. - See table 1.6.5. footnote 1.

Taulu 3.7. LIIKUNNAN HARRASTAMINEN LÄN, SUKUPUOLEN, AMMATTIRYHMÄN JA ASUINPAIKAN MUKAAN (1972)¹⁾
 Tabell 3.7. MOTIONSINTRESSE ENLIGT ÅLDER, KÖN, YRKESGRUPP OCH BOSTADSORT (1972)¹⁾
 Table 3.7. RECREATIVE SPORTS ACTIVITIES BY AGE, SEX, OCCUPATIONAL GROUP AND AREA OF RESIDENCE (1972)¹⁾

	Ei harrastaa liikuntaa Idkar inte sport Does not practise sports	Lukee säännöllisesti lehdistä urheiluselostukset Läser regelbundet idrottsreferat i tidningar Reads sports reports regularly in the papers	Seuraa säännöllisesti radion tai television urheiluohejelmia Följer regelbundet sportprogram i radio eller TV Follows sports programmes on radio or TV regularly	Käy urheilukilpailuissa Går på idrottsävlingar Frequentis athletic contests	Harrastaa kuntoliikuntaa Idkar motions-sport Practises recreative sports	Harrastaa kilpa-urheilua Idkar tävlings-sport Practises competitive athletics	Harrastaa muuten Idkar på annat sätt Practises in other ways
	x						
Ikä - Ålder - Age							
15-21 vuotta - år - years	13	18	31	13	64	7	9
22-34 -"-	20	25	35	21	61	5	10
35-49 -"-	20	18	30	10	67	2	12
50- -"-	27	20	34	5	55	1	10
Sukupuoli - Kön - Sex							
Miehet - Män - Males	18	32	47	18	58	5	14
Naiset - Kvinnor - Females	25	9	18	4	64	1	7
Ammattiryhmä - Yrkesgrupp - Occupational group							
Maanviljelijät - Jordbrukare - Farmers	29	17	33	8	48	1	11
Työväestö - Arbetare - Labourers	20	20	32	11	63	4	11
Toimihenkilöt - Funktionärer - Officials	16	23	32	16	72	3	8
Asuinpaikka - Bostadsort - Area of residence							
Suurkaupungit ²⁾ - Storstäder ²⁾ - Cities ²⁾	13	23	31	17	71	4	7
Muut kaupungit - Andra städer - Other towns	19	19	29	12	65	4	10
Maaseutu - Landsbygden - Countryside	26	19	35	9	55	2	12
Yhteensä - Summa - Total	21	20	33	11	61	3	10

- 1) Tiedot perustuvat 19.4. - 2.5.1972 välisenä aikana tehtyihin haastatteluihin. Vastajina oli kaikkiaan 1 037 yli 15-vuotiasta henkilöä 97 eri paikkakunnalla. - Uppgifterna grundar sig på intervjuer som utförts mellan 19.4. - 2.5.1972. Svarspersoner var sammanlagt 1 037 personer över 15 år på 97 olika orter. - The data are based on interviews conducted between 19.4. - 2.5.1972. There were 1 037 respondents over 15 years of age in all in 97 different localities.
- 2) Helsinki, Tampere, Turku - Helsingfors, Tammerfors, Åbo.

Taulu 3.8. LIIKUNNAN HARRASTAMINEN JA TYÖN RUUMILLINEN RASITTAVUUS (1971)¹⁾
 Tabell 3.8. MOTIONSINTRESSE OCH ARBETETS FYSISKA PÅFRESTNING (1971)¹⁾
 Table 3.8. RECREATIVE SPORTS ACTIVITIES AND PHYSICAL STRAIN OF WORK (1971)¹⁾

Liikuntatiheys Motionsfrekvens Frequency of practising recreative sports	Kevyt työ Lätt arbete Light work		Keskikevyt työ Mellanlätt arbete Medium light work		Keskiraskas työ Mellantungt arbete Medium heavy work		Raskas työ Tungt arbete Heavy work	
	Miehet Män Men	Naiset Kvinnor Women	Miehet Män Men	Naiset Kvinnor Women	Miehet Män Men	Naiset Kvinnor Women	Miehet Män Men	Naiset Kvinnor Women
	x							
Ei koskaan - Aldrig - Never ...	10.1	16.0	13.7	20.5	23.5	26.5	34.5	40.0
1-3 krt/kk - 1-3 ggr/mån - 1-3 times/month	29.6	36.9	34.4	31.3	38.3	35.1	34.5	29.3
1-2 krt/vko - 1-2 ggr/vecka - 1-2 times/week	34.6	27.3	29.8	31.7	25.5	24.0	19.0	18.7
≥ 3 krt/vko - ≥ 3 ggr/vecka - ≥ 3 times/week	25.7	19.8	22.1	16.5	12.8	14.3	12.0	12.0
Yhteensä - Summa - Total	100.0	100.0	100.0	100.0	100.0	100.0	100.0	100.0

- 1) Tiedot perustuvat marras-joulukuussa 1971 tehtyyn haastattelututkimukseen. Tutkimusaineiston suuruus oli 1 535 henkilöä. - Uppgifterna grundar sig på en intervjuundersökning, som företogs i november-december 1971. Undersökningsmaterialet omfattade 1 535 personer. - The data are based on an interview survey conducted in November-December 1971. The material consisted of 1 535 persons.

URHEILU- JA LIIKUNTAJÄRJESTÖT
IDROTTS- OCH MOTIONSORGANISATIONER
ORGANIZATIONS FOR ATHLETICS AND RECREATIVE SPORTS

Taulu 3.9. URHEILU- JA LIIKUNTAJÄRJESTÖJEN JÄSENMÄÄRÄT, SEURAT JA VALTIONAVUSTUKSET VUOSINA 1970 JA 1975
Tabell 3.9. MEDLEMMAR I IDROTTS- OCH MOTIONSORGANISATIONER, FÖRENINGAR OCH STATSUNDERSTÖD ÅREN 1970 OCH 1975
Table 3.9. MEMBERS OF ATHLETIC AND RECREATIVE SPORTS ORGANIZATIONS, CLUBS AND GOVERNMENT SUBSIDIES IN 1970 and 1975

Järjestö Organisation Organisation	1970				1975			
	Jäsenmäärä Medlemstal Members	Seurat Föreningar Clubs	Avustus - Understöd - Subsidy		Jäsenmäärä Medlemstal Members	Seurat Föreningar Clubs	Avustus - Understöd - Subsidy	
			mk	%			mk	%
Keskusjärjestöt - Centralorga- nisationer - Central organizations	1 484 000	6 428	5 970 400	82.1	1 847 500	7 973	20 044 000	78.7
- SVUL	744 300	3 847	3 029 900	41.7	909 800	5 118	10 224 000	40.1
- TUL	338 200	1 169	1 590 000	21.9	376 500	1 223	5 408 000	21.2
- TUK	106 600	370	499 000	6.8	211 000	499	1 718 500	6.8
- CIF	70 100	361	371 000	5.1	82 200	340	1 254 500	4.9
- SPL	224 800	681	480 500	6.6	268 000	793	1 439 000	5.7
Kuntojärjestöt - Konditionsor- ganisationer - Recreative sports organizations ¹⁾	1 065	573 600	7.9	.. ¹⁾	1 166	3 000 000	11.8
Koululais- ja opiskelijaurhei- lujärjestöt - Idrottsorgani- sationer för skolelever och studerande - Athletic organizations of pupils and students	910 000	5 907	278 500	3.8	880 400	5 711	718 200	2.8
Muut varsinaiset urheilujärjes- töt - Andra egentliga idrottsorganisationer - Other athletic organizations proper	27 500	316	200 000	2.8	88 900	357	804 500	3.2
Vammaisten järjestöt - Organi- sationer för invalider - Organizations of invalids ..	80 500	495	70 400	1.0	85 600	536	310 000	1.2
Liikuntakasvatuksen ammatilli- set järjestöt - Fackorgani- sationer för fysisk fostran - Organizations of physical education	2 300	41	24 100	0.3	2 500	45	56 800	0.2
Muut järjestöt - Andra organi- sationer - Other organiza- tions	105 200	286	154 700	2.1	138 600	941	345 500	1.4
Yhteensä - Summa - Total	14 538	7 271 700	100.0	..	16 729	25 469 000 ²⁾	100.0

- 1) Yhteisjäseniä, esim. SAK ja KK. Kuntojärjestöistä ainoastaan Suomen Ladulla on henkilöjäseniä. - Samfundsmemmar, t.ex. FFC och KC. Av konditionsorganisationerna har endast Suomen Latu personmedlemmar. - Association members, e.g. TUC and co-operative union KK. Of the recreative sports organizations only Suomen Latu has individual members.
- 2) Sisältää nuorisourheilun yhteistoimintavaliokunnalle myönnetyn 190 000 mk (0.7 %). - Omfattar 190 000 mk (0.7 %), som beviljats för samarbetsutskottet för ungdomsidrott. - Including 190 000 Fmk (0.7 %) granted for the Co-operation Committee on Youth Athletics.

Taulu 3.10. SUOMEN VALTAKUNNAN URHEILULLIITON JÄSENET JA JÄSENSEURAT LIITOITTAIN VUOSINA 1970 JA 1975
Tabell 3.10. FINLANDS RIKSIDROTTSFÖRBUNDS MEDLEMMAR OCH MEDLEMSFÖRENINGAR ENLIGT FÖRBUND ÅREN 1970 OCH 1975
Table 3.10. MEMBERS AND MEMBER CLUBS OF THE FINNISH CENTRAL SPORTS FEDERATION BY UNIONS IN 1970 AND 1975

SVUL:n erikoisliitot Specialförbund under Finlands Riksidrottsförbund (FRIF) Special unions under Finnish Central Sports Federation (FCSP)	1970 Piireihin kuuluvia Hörtl till kretsen Belonging to circle				1975 Piireihin kuuluvia Hörtl till kretsen Belonging to circle			
	Seuroja ¹⁾ - Föreningar ¹⁾ - Clubs ¹⁾		Jäseniä ¹⁾ - Medlemmar ¹⁾ Members ¹⁾		Seuroja ¹⁾ - Föreningar ¹⁾ - Clubs ¹⁾		Jäseniä ¹⁾ - Medlemmar ¹⁾ Members ¹⁾	
	Kpl-st-nr	%	Henkeä Pers.	%	Kpl-st-nr	%	Henkeä Pers.	%
Amatöörinyrkkeilyliitto - Ama- törboxning - Amateur Boxing.	-	-	-	-	54	0.6	4 900	0.3
Ampujainliitto - Skytte - Rifle clubs	198	2.6	14 400	1.1	209	2.5	17 900	1.2
Ampumahiihtoliitto - Biathlon..	171	2.3	12 500	0.9	148	1.7	11 400	0.8
Golfliitto - Golf	6	0.1	700	0.1	9	0.1	1 600	0.1
Hiihtoliitto - Skidåkning - Skating	752	10.0	173 100	13.0	741	8.7	161 400	11.1
Judoliitto - Judo	26	0.3	4 100	0.3	48	0.6	8 900	0.6
Jääkiekkoliitto - Ishockey - Ice-hockey	335	4.5	48 400	3.6	323	3.8	55 800	3.8
Kanoottiliitto - Kanotsport - Canoeing	16	0.2	2 800	0.2	20	0.2	3 200	0.2

3.10. .jatk. - forts. - cont.

SVUL:n erikoisliitot Specialförbund under Finlands Riksidrottsförbund (FRIF) Special unions under Finnish Central Sports Federation (FCSP)	1970 Piireihin kuuluvia Hört till kretsen Belonging to circle				1975 Piireihin kuuluvia Hört till kretsen Belonging to circle			
	Seuroja ¹⁾ - Föreningar ¹⁾ - Clubs ¹⁾		Jäseniä ¹⁾ - Medlemmar ¹⁾ Members ¹⁾		Seuroja ¹⁾ - Föreningar ¹⁾ - Clubs ¹⁾		Jäseniä ¹⁾ - Medlemmar ¹⁾ Members ¹⁾	
	Kpl-st-nr	%	Henkeä Pers.	%	Kpl-st-nr	%	Henkeä Pers.	%
Koripalloliitto - Korgboll - Basket ball	238	3.2	22 800	1.7	218	2.6	28 900	2.0
Kuntourheiluliitto - Konditions- sport - Physical exercise ..	400	5.3	141 100	10.6	829	9.7	253 600	17.5
Käsipalloliitto - Handboll - Handball	38	0.5	6 300	0.5	44	0.5	7 700	0.5
Kävelyurheiluliitto - Tävlings- gång - Race walking	10	0.1	500	0.0	18	0.2	1 000	0.1
Lentopalloliitto - Volleyboll - Volley ball	473	6.3	53 900	4.0	573	6.7	67 300	4.6
Luiisteluliitto - Skridskoåk- ning - Skating	61	0.8	10 100	0.8	36	0.4	6 300	0.4
Maahockeyliitto - Hockey	-	-	-	-	6	0.1	200	0.0
Metshäjäliitto - Jakt - Hunting	-	-	-	-	-	-	-	-
Miekkailuliitto - Fäktning - Fencing	10	0.1	600	0.0	8	0.1	700	0.0
Mootoriliitto - Motorsport - Motoring	56	0.7	6 400	0.5	85	1.0	10 400	0.7
Moottoriveneliitto - Motorbåts- sport - Motor boating	27	0.4	4 200	0.3	53	0.6	12 000	0.8
Naisten liikuntakasvatuliitto - Kvinnors fysiska fostran - Women's physical education ..	336	4.5	53 300	4.0	323	3.8	55 300	3.8
Nykyaikaisen 5-ottelun liitto - Modern 5-kamp - Modern pentathlon	6	0.1	300	0.0	8	0.1	300	0.0
Nyrkkeilyliitto - Boxing - Boxing	87	1.2	8 100	0.6	-	-	-	-
Painiliitto - Brottning - Wrestling	122	1.6	15 000	1.1	100	1.2	17 500	1.2
Painonnostoliitto - Tyngdlyft- ning - Weight lifting	223	3.0	21 100	1.6	168	2.0	19 900	1.4
Pesäpalloliitto - Boboll - Baseball	352	4.7	70 800	5.3	256	3.0	59 800	4.1
Purjehdijaliitto - Segling - Yachting	36	0.5	13 800	1.0	76	0.9	23 400	1.6
Pyöräilyliitto - Cykling - Cycling	57	0.8	9 200	0.7	48	0.6	12 900	0.9
Pöytätennisliitto - Bordtennis - Table tennis	77	1.0	6 500	0.5	97	1.1	5 100	0.3
Ratsastajainliitto - Ridning - Riding	31	0.4	5 300	0.4	62	0.7	8 800	0.6
Salamapalloliitto - Lightsboll - Lightning ball	9	0.1	2 900	0.2	2	0.0	2 500	0.2
Soutuliitto - Rodd - Rowing ...	21	0.3	3 700	0.3	18	0.2	2 700	0.2
Squashliitto - Squash	-	-	-	-	10	0.1	600	0.0
Sulkapalloliitto - Badminton ..	15	0.2	2 100	0.2	22	0.3	1 900	0.1
Suunnistusliitto - Orientering - Orienteering	452	6.0	67 100	5.0	429	5.0	70 800	4.9
Taitoluiisteluliitto - Konst- åkning - Figure skating	33	0.4	3 400	0.3	39	0.5	3 700	0.3
Tennisiitto - Tennis	79	1.1	7 900	0.6	101	1.2	11 000	0.8
Uimaliitto - Simning - Swimming	126	1.7	27 000	2.0	121	1.4	21 700	1.5
Urheiluliitto - Idrott - Sports	690	9.2	205 100	15.4	671	7.9	206 000	14.2
Urheiluautoilijoiden liitto - Bilsport - Car sport	-	-	-	-	69	0.8	9 700	0.7
Urheilusukeltajain liitto - Sportdykning - Skin diving ..	-	-	-	-	35	0.4	1 300	0.1
Vesihiihtoliitto - Vattenskid- åkning - Water skiing	22	0.3	1 600	0.1	16	0.2	1 500	0.1
Voimisteluliitto - Gymnastik - Gymnastics	164	2.2	32 600	2.4	113	1.3	28 000	1.9
SVUL:n nuoret ²⁾ - FRIF:s ung- dom ²⁾ - Youth of FCSP ²⁾	1 741	23.2	272 200	20.5	2 299	27.0	235 400	16.2
Yhteensä - Summa - Total	7 496	100.0	1 330 900	100.0	8 505	100.0	1 453 000	100.0
Piireihin kuulumattomia - Utom kretsen - Outside circle ...	847	10.2	343 300	20.5	3 038	26.3	246 300	14.5
Kaikki yhteensä - Alla till- sammans - Altogether	8 343		1 674 200		11 543		1 699 300	

1) Luvut ovat suurempia kuin taulussa 3.9. esitetyt, koska useaan liittoon kuulumisesta aiheutuvaa päällekkäisjäsenyyttä ei ole poistettu. - Talen är större än de tal som framlagts i tabell 3.9., då överlappande medlemskap i flera förbund inte har eliminerats. - The figures are larger than those presented in table 3.9., since overlapping membership of several unions has not been eliminated.

2) Erikoisliittojen nuorisojäsenet. - Ungdomsmedlemmar i specialförbund. - Young members of special unions.

Taulu 3.11. TYÖVÄEN URHEILULIIITON JÄSENSEURAT JA HARRASTAJAT¹⁾ URHEILULAJEITTAIN VUOSINA 1970 JA 1975
 Tabell 3.11. ARBETARNAS IDROTTSFÖRBUNDS MEDLEMSFÖRENINGAR OCH IDROTTSMÄN¹⁾ ENLIGT IDROTTSGRÉN ÄREN 1970 OCH 1975
 Table 3.11. MEMBER CLUBS AND SPORTSMEN¹⁾ IN THE WORKERS SPORTS FEDERATION BY BRANCH OF SPORTS IN 1970 AND 1975

Urheilulaji Idrottsgren Branch of sports	1970				1975			
	Seuroja Föreningar Clubs		Harrastajia ¹⁾ Idrottsmän ¹⁾ Sportsmen ¹⁾		Seuroja Föreningar Clubs		Harrastajia ¹⁾ Idrottsmän ¹⁾ Sportsmen ¹⁾	
	Kpl-st-nr	%	Henkeä Pers.	%	Kpl-st-nr	%	Henkeä Pers.	%
Hiihto - Skidlöpning - <i>Skiing</i> ..	786	18.1	57 600	21.3	820	17.1	67 000	20.3
Mäenlasku - Backlöpning - <i>Downhill skiing</i>	32	0.7	600	0.2	30	0.6	500	0.2
Pujottelu - Slalom	7	0.2	300	0.1	9	0.2	300	0.1
Luistelu - Skridskoåkning - <i>Skating</i>	112	2.6	5 300	2.0	83	1.7	4 600	1.4
Melonta - Paddling	6	0.1	300	0.1	10	0.2	500	0.2
Moottoriurheilu - Motorsport ...	57	1.3	2 600	1.0	53	1.1	3 100	0.9
Nyrkkeily - Boxing - <i>Boxing</i> ...	86	2.0	1 800	0.7	93	1.9	3 100	0.9
Paini - Brottning - <i>wrestling</i> ..	91	2.1	2 300	0.8	112	2.3	2 900	0.9
Painonnosto - Tyngdlyftning - <i>Weight lifting</i>	188	4.3	3 000	1.1	170	3.5	3 500	1.1
Purjehdus - Segling - <i>Yachting</i> ..	8	0.2	600	0.2	23	0.5	1 800	0.5
Pyöräily - Cykling - <i>Cycling</i> ...	39	0.9	1 200	0.4	44	0.9	1 200	0.4
Pöytätennis - Bordtennis - <i>Table tennis</i>	176	4.1	3 600	1.3	188	3.9	4 300	1.3
Suunnistus - Orientering - <i>Orienteering</i>	164	3.8	2 800	1.0	186	3.9	7 400	2.2
Uinti - Simning - <i>Swimming</i>	113	2.6	8 600	3.1	130	2.7	9 800	3.0
Voimistelu - Gymnastik - <i>Gymnastics</i>	184	4.2	8 900	3.3	195	4.1	9 200	2.8
Yleisurheilu - Allmän idrott - <i>Athletics</i>	642	14.8	27 500	10.1	700	14.6	49 000	14.9
Kuntoliikunta - Konditions- idrott - <i>Physical exercise</i> ..	482	11.1	96 500	35.6	788	16.4	110 500	33.5
Jalkapallo - Fotboll - <i>Football</i> ..	286	6.6	16 200	6.0	304	6.3	17 900	5.4
Jääpallo - Bandy	26	0.6	800	0.3	21	0.4	600	0.2
Jääkiekko - Ishockey - <i>Ice-hockey</i> ..	146	3.4	6 000	2.2	144	3.0	6 100	1.9
Koripallo - Korgboll - <i>Basketball</i> ..	138	3.2	4 600	1.7	116	2.4	4 000	1.2
Lentopallo - Volleyboll - <i>Volleyball</i> ..	479	11.0	17 100	6.3	487	10.2	19 100	5.8
Pesäpallo - Boboll - <i>Baseball</i> ..	94	2.2	2 800	1.0	90	1.9	3 000	0.9
Yhteensä - Summa - Total	4 342	100.0	271 000	100.0	4 796	100.0	329 400	100.0

1) Urheilu- ja liikuntapahtumiin osallistuneet. - Som deltagit i idrotts- och motionsevenemang. -
 Who have participated in athletic and recreative sports events.

Taulu 3.12. SUOMEN PALLOLIITON SEURAT JA JÄSENET PIIREITTÄIN VUOSINA 1970 JA 1975
 Tabell 3.12. FÖRENINGAR OCH MEDLEMMAR I FINLANDS BOLLFÖRBUND ENLIGT DISTRIKT ÄREN 1970 OCH 1975
 Table 3.12. CLUBS AND MEMBERS OF THE FINNISH BALL ASSOCIATION BY DISTRICTS IN 1970 AND 1975

Piiri Distrikt District	1970		1975	
	Seuroja Föreningar Clubs	Jäseniä Medlemmar Members	Seuroja Föreningar Clubs	Jäseniä Medlemmar Members
Helsinki - Helsingfors	143	46 800	113	35 200
Hämeen - Tavastlands	22	7 000	20	5 300
Joensuu - Joensuu	11	2 400	13	2 900
Keski-Pohjanmaan - Mellersta Österbottens	23	10 700	43	16 800
Keski-Suomen - Mellersta Finlands	26	9 600	27	9 800
Keski-Uudenmaan - Mellersta Nylands	-	-	58	13 700
Kymenlaakson - Kymmenedalens ..	37	14 700	42	18 200
Lahden - Lahtis	19	7 900	28	12 300
Lapin - Lapplands	26	9 300	32	12 200
Länsi-Uudenmaan - Västra Ny- lands	17	5 200	15	6 600
Oulun - Uleåborgs	28	8 600	32	11 100
Saimaan - Saima	38	9 600	43	12 400
Satakunnan - Satakunda	45	12 100	50	13 100
Savon - Savolax	53	9 900	56	13 700
Tampereen - Tammerfors	58	23 400	60	28 000
Turun - Åbo	70	23 900	77	27 800
Ålands	10	1 900	13	2 000
Vaasan - Vasa	55	21 800	71	26 900
Yhteensä - Summa - Total	681	224 800	793	268 000

Taulu 3.13. SUOMEN VALTAKUNNAN URHEILULIITON KILPAILUTOIMINTA URHEILULAJEITTAIN VUONNA 1975
 Tabell 3.13. FINLANDS RIKSIDROTTSFÖRBUNDS TÄVLINGSVERKSAMHET ENLIGT IDROTTSGREN ÅR 1975
 Table 3.13. ATHLETIC CONTESTS OF THE FINNISH CENTRAL SPORTS FEDERATION BY FIELD OF ATHLETICS IN 1975

Urheilulaji Idrottsgren Field of athletics	Kansainväliset kilpailut Internationella tävlingar International contests		SM- ja kansalliset kilpailut Finska mästerskaps- och nationella täv- lingar Finnish champion- ship games and national contests		Piirimestaruus- ja piirikunnalliset kilpailut Distriktsmästerskaps- och distriktstävlingar District championship games and district contests		Yhteensä Summa Total	
	Kpl - st - nr	Osanottajia Deltagande Participants	Kpl - st - nr	Osanottajia Deltagande Participants	Kpl - st - nr	Osanottajia Deltagande Participants	Kpl - st - nr	Osanottajia Deltagande Participants
Yksilöurheilu - Individuell idrott - Individual sports								
Ammunta - Skytte - Shooting .	29	2 494	116	10 481	862	14 980	1 007	27 955
Ampumahiihto - Biathlon	7	346	24	1 515	184	3 291	215	5 152
Golf	2	854	25	803	131	1 095	158	2 752
Hiihto - Skidlöpning - Skiing	45	8 506	161	20 496	818	39 364	1 024	68 366
Judo	8	541	73	1 482	32	488	113	2 511
Kävely - Tävlingsgång - Race walking	-	-	2	45	10	310	12	355
Melonta - Paddling	8	450	20	1 046	20	171	48	1 667
Miekkailu - Fäktning - Fencing	1	47	30	326	4	35	35	408
Moottoripyöräily - Motor- cykelsport - Motor cycling	28	3 416	75	4 823	28	519	131	8 758
Moottoriveneurheilu - Motor- båtssport - Boat racing . .	4	43	10	346	17	244	31	633
Nykyaikainen 5-ottelu - Modern femkamp - Modern Pentathlon	-	-	4	84	7	69	11	153
Nyrkkeily - Boxning - Boxing	11	226	28	886	8	103	47	1 215
Paini - Brottning - Wrestling	17	657	43	2 896	138	3 611	198	7 164
Painonnosto - Tyngdlyftning - Weight lifting	7	178	42	1 286	204	3 089	253	4 553
Pikalauistelu - Snabbåkning på skridsko - Speed skating .	1	18	17	615	113	1 981	131	2 614
Purjehdus - Segling - Yachting	29	5 868	227	16 555	85	2 624	341	25 047
Pyöräily - Cykling - Cycling	9	793	30	2 402	210	2 854	249	6 049
Pöytätennis - Bordtennis - Table tennis	10	533	95	4 456	30	1 197	135	6 186
Ratsastus - Ridning - Riding	4	322	28	2 070	66	1 924	98	4 316
Soutu - Rodd - Rowing	1	220	12	1 156	11	290	24	1 666
Squash	3	198	9	362	2	30	14	590
Sulkapallo - Badminton	4	342	11	336	11	204	26	882
SNLL-voimistelu ¹⁾ - Gymnas- tik ¹⁾ - Gymnastics ¹⁾	-	-	1	60	13	372	14	432
Suunnistus - Orienteering - Orienteering	32	27 260	111	46 638	1 401	62 456	1 544	136 354
Taitoluistelu - Konståkning - Figure skating	2	40	5	215	9	186	16	441
Tennis	7	157	39	2 888	151	2 981	197	6 026
Uinti - Simning - Swimming . .	13	2 047	64	7 004	264	6 364	341	15 415
Urheiluautoilu - Bilsport - Car sport	10	1 040	940	9 485	49	3 258	999	13 783
Urheilusukellus - Sportdyk- ning - Skin diving	4	100	4	45	4	20	12	165
Vesihiihto - Vattenskidåkning - Water skiing	6	49	8	130	20	200	34	379
Voimistelu - Gymnastik - Gymnastics	3	124	15	349	57	969	75	1 442
Yleisurheilu - Allmän idrott - Athletics	66	11 021	135	21 482	1 618	75 154	1 819	107 657
Yhteensä - Summa - Total	371	67 890	2 404	162 763	6 577	230 433	9 352	461 086

	Otteluja Tävlingar Contests	Osanottajia Deltagare Participants
Joukkueurheilu - Lagidrott - Team sports		
Jääkiekko - Ishockey - Ice-hockey	4 483	197 252
Koripallo - Korgboll - Basket ball	13 169	277 564
Käsipallo - Handboll - Handball	961	23 064
Lentopallo - Volleyboll - Volley ball	15 959	225 045
Maahockey - Hockey	96	3 264
Pesäpallo - Boboll - Baseball	5 900	141 600
Salamapallo - Lightsboll - Lightning ball	10	180
Vesipallo - Vattenpolo - Water polo	89	1 858
Yhteensä - Summa - Total	40 667	869 827

1) Suomen Naisten Liikuntakasvatusliiton voimistelu. - Finlands Kvinnogymnastikförbunds gymnastik. -
 Gymnastics of Finnish Women's Physical Education Association.

Taulu 3.14. TYÖVÄEN URHEILULIITON KILPAILUTOIMINTA URHEILULAJEITTAIN VUONNA 1975
 Tabell 3.14. ARBETARNAS IDROTTSFÖRBUNDS TÄVLINGSVERKSAMHET ENLIGT IDROTTSGREN ÅR 1975
 Table 3.14. ATHLETIC CONTESTS OF THE WORKERS SPORTS FEDERATION BY FIELD OF ATHLETICS IN 1975

Urheilulaji Idrottsgren Field of athletics	Kansainväliset kilpailut Internationella tävlingar International contests		Kansalliset kilpailut Nationella tävlingar National contests		Piirikunnalliset kilpailut Distriktstävlingar District contests		Jäsenten väliset kilpailut ¹⁾ Tävlingar mellan medlemmar ¹⁾ Inter-member contests ¹⁾		Yhteensä ¹⁾ Summa ¹⁾ Total ¹⁾	
	Kpl st nr	Osanot- tajia Deltagare Participi- pants	Kpl st nr	Osanot- tajia Deltagare Participi- pants	Kpl st nr	Osanot- tajia Deltagare Participi- pants	Kpl st nr	Osanot- tajia Deltagare Participi- pants	Kpl st nr	Osanot- tajia Deltagare Participi- pants
Yksilöurheilu - Individuell sport - Individual sports										
Hiihto - Skidåkning - Skiing	4	1 000	75	8 300	450	22 000	3 000	83 500	3 529	114 800
Mäenlasku - Backåkning - Downhillåkning	-	-	6	250	29	450	60	1 200	95	1 900
Pujottelu - Slalom	-	-	1	70	-	-	4	60	5	130
Luijtelu - Skridskoåk- ning - Skating	-	-	8	176	32	880	136	3 820	176	4 876
Melonta - Paddling	-	-	6	560	5	90	20	450	31	1 100
Moottoriurheilu - Motor- sport - Motor sport ..	3	436	29	2 350	12	834	72	3 218	116	6 838
Nyrkkeily - Boxning - Boxing	5	103	31	740	22	510	115	1 311	173	2 664
Paini - Brottning - Wrestling	11	690	18	1 510	86	2 750	240	5 340	355	10 290
Painonnosto - Tyngdlyft- ning - Weight lifting	1	28	18	423	49	930	236	3 718	304	5 099
Purjehdus - Segling - Yachting	4	290	19	1 207	15	1 008	74	1 980	112	4 485
Pyöräily - Cykling - Cycling	8	271	19	897	51	818	72	1 130	150	3 116
Pöytätennis - Bordtennis - Table tennis	3	374	11	1 089	39	1 029	258	4 092	311	6 584
Suunnistus - Orientering - Orienteering	3	897	22	6 879	153	8 238	694	10 423	872	26 437
Uinti - Simning - Swimming	3	490	36	2 110	140	3 680	266	6 400	445	12 680
Voimistelu - Gymnastik - Gymnastics	1	20	4	63	12	205	42	915	59	1 203
Yleisurheilu - Allmän idrott - Athletics ...	6	1 800	43	7 100	250	11 500	7 000	98 000	7 299	118 400
Yhteensä - Summa - Total ...	52	6 399	346	33 724	1 345	54 922	12 289	225 557	14 032	320 602

	Otteluja Tävlingar Contests	Osanottajia Deltagare Participants
Joukkueurheilu - Lagidrott - Team sports		
Jalkapallo - Fotboll - Football	3 927	100 000
Jääpallo - Bandy	182	5 045
Jääkiekko - Ishockey - Ice-hockey	1 200	34 901
Koripallo - Korgboll - Basket ball	1 606	32 610
Lentopallo - Volleyboll - Volley ball	9 914	196 505
Pesäpallo - Boboll - Baseball	740	17 100
Yhteensä - Summa - Total	17 569	386 198

1) Taulussa 3.13., jossa on esitetty tiedot SVUL:n kilpailutoiminnasta, ei ole mukana jäsenten välisiä kilpailuja. -
 I tabell 3.13., i vilken framlagts uppgifter om FRIF:s (SVUL) tävlingverksamhet, ingår inte uppgifter om tävlingar
 mellan medlemmar. - Table 3.13. which presents data on athletic contests of the Finnish Central Sports Federation
 (SVUL) does not include data on inter-member contests.

VALTION JA KUNTIEN TUKI URHEILU- JA LIIKUNTATOIMINNALLE
STATENS OCH KOMMUNERNAS STÖD FÖR IDROTTS- OCH MOTIONSVERKSAMHET
GOVERNMENT AND MUNICIPAL SUBSIDIES FOR ATHLETICS AND RECREATIVE SPORTS

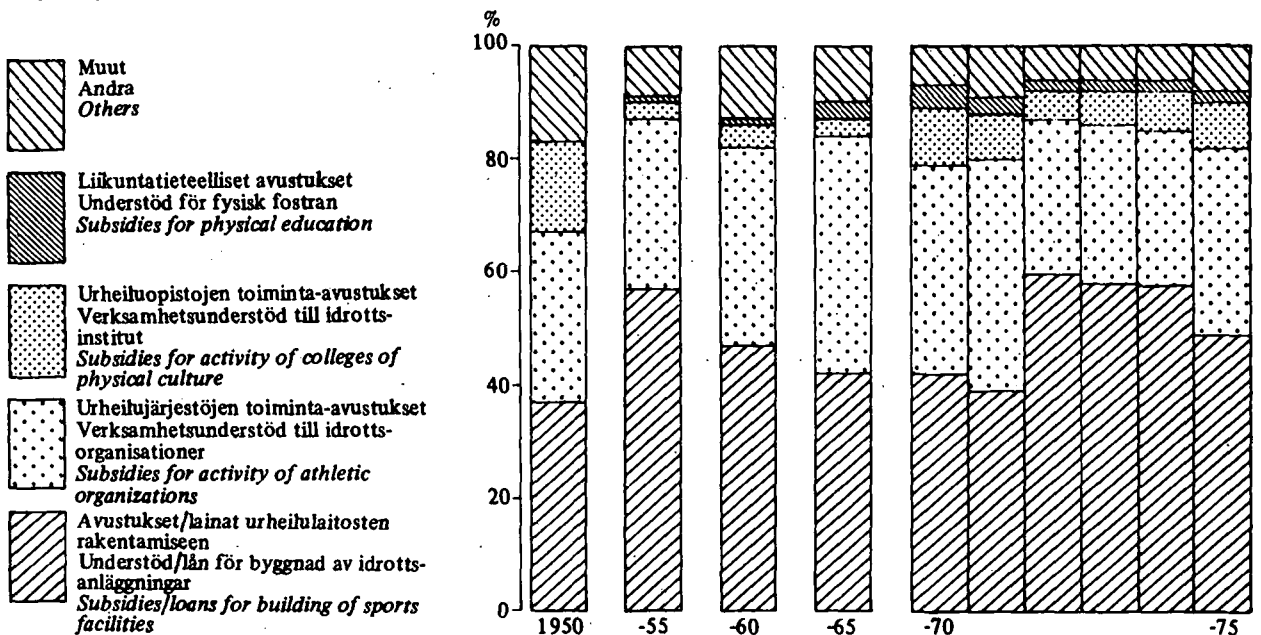
Taulu 3.15. VEIKKAUSVOITTOVAROISTA URHEILUN JA LIIKUNTAKASVATUSTYÖN TUKEMISEEN MYÖNNETYT VARAT VUOSINA 1950-75
Tabell 3.15. UR TIPSMEDEL BEVILJADE MEDEL FÖR UNDERSTÖD AV IDROTT OCH FYSISK FOSTRAN ÅREN 1950-75
Table 3.15. FUNDS GRANTED FOR THE SUPPORT OF ATHLETICS AND PHYSICAL EDUCATION OUT OF THE RECEIPTS FROM THE STATE FOOTBALL POOLS IN 1950-75

Vuosi År Year	Urheilujärjestö- jen toiminta- avustukset Verksamhetsun- derstöd till idrottsorgani- sationer Subsidies for activity of athletic organizations	Avustukset/lai- nat urheilulai- tosten rakenta- miseen Understöd/lån för byggande av idrottsanläggningar Subsidies/loans for building of sports facilities	Urheiluopistojen toiminta- avustukset Verksamhets- understöd till idrottainstitut Subsidies for activity of colleges of physical culture	Liikuntatieteel- liset avustuk- set Understöd för fysisk fostran Subsidies for physical education	Muut Andra Others	Yhteensä Summa Total
1000 mk						
1950	1 068	1 343	566	6	608	3 591
1955	2 032	3 862	200	35	601	6 730
1960	2 762	3 770	280	100	1 063	7 975
1965	3 722	3 778	275	275	888	8 938
1970	7 042	7 925	1 829	745	1 359	18 900
1971	10 000	9 557 ¹⁾	1 904	797	2 293	24 551
1972	13 010	28 126 ²⁾	2 153	1 014	2 938	47 241
1973	16 294	33 768 ³⁾	3 535	1 331	3 719	58 647
1974	19 580	41 164 ³⁾	5 269	1 538	4 255	71 806
1975	25 279	37 686 ⁴⁾	6 364	1 807	6 340	77 476
%						
1950	29.7	37.4	15.8	0.2	16.9	100.0
1955	30.2	57.4	3.0	0.5	8.9	100.0
1960	34.6	47.3	3.5	1.3	13.3	100.0
1965	41.6	42.3	3.1	3.1	9.9	100.0
1970	37.3	41.9	9.7	3.9	7.2	100.0
1971	40.7	38.9	7.8	3.3	9.3	100.0
1972	27.5	59.5	4.6	2.2	6.2	100.0
1973	27.8	57.6	6.0	2.3	6.3	100.0
1974	27.3	57.3	7.3	2.2	5.9	100.0
1975	32.6	48.7	8.2	2.3	8.2	100.0

- 1) Tästä lainoja 9 070 000 mk. - Härav 9 070 000 mk lån. - Of this 9 070 000 Fmk in Loans.
2) Tästä lainoja 13 631 000 mk. - Härav 13 631 000 mk lån. - Of this 13 631 000 Fmk in Loans.
3) Tästä lainoja 14 800 000 mk. - Härav 14 800 000 mk lån. - Of this 14 800 000 Fmk in Loans.
4) Tästä lainoja 17 000 000 mk. - Härav 17 000 000 mk lån. - Of this 17 000 000 Fmk in Loans.

Käyttötarkoitus
Användningsändamål
Purpose of use

Myönnettyjen varojen jakautuminen
Fördelningen av beviljade medel
Distribution of funds granted



Taulu 3.16. URHEILUUN JA LIIKUNTAKASVATUSTYÖHÖN MYÖNNETTYJEN VEIKKAUSVOITTOVAROJEN KÄYTTÖ ERI TARKOITUKSIIN
 VUOSINA 1972-75
 Tabell 3.16. FÖR IDROTT OCH FYSISK FÖSTRAN BEVILJADE TIPSMEDELS ANVÄNDNING FÖR OLIKA ÄNDAMÅL ÅREN 1972-75
 Table 3.16. THE USE FOR VARIOUS PURPOSES OF FUNDS GRANTED OUT OF THE RECEIPTS OF THE STATE FOOTBALL POOLS FOR ATHLETICS AND PHYSICAL EDUCATION IN 1972-75

Varojen käyttökohde Medlens användningsändamål Purpose of use of funds	1972		1973		1974		1975	
	1000 mk	%	1000 mk	%	1000 mk	%	1000 mk	%
Urheilu- ja liikuntakasvatusjärjestöjen toiminta Verksamhet av organisationer för idrott och fysisk fostran - Activity of athletic and physical education organizations	11 810	25.0	13 873	23.3	17 585	24.5	22 279	28.8
Kuntoliikunnan erityisjärjestöt Specialorganisationer för konditionsport - Special organisations for physical exercises	1 200	2.5	1 346	2.3	1 995	2.8	3 000	3.9
Urheilulaitosten rakentaminen - Byggnade av idrotts- anläggningar - Building of sports facilities	14 606	30.9	17 636	30.1	23 706	33.0	16 686	21.5
Lainalaisten urheilupuistojen huoneistojen ja harjoi- tuspaiikkojen hankkiminen, laajentaminen ja perus- parannukset - Anskaffning, utvidgning och grund- förbättringar av lokaliteter och övningsställen till idrottsinstitut underställda lägen Acquisition, extension and basic improvements of localities and training facilities of statutory colleges of physical culture	4 450	9.4	2 500	4.3	2 658	3.7	4 000	5.2
Lainat urheilulaitosten rakentamiseen - Lån för byggnade av idrottsanläggningar - Loans for building of sports facilities	9 070	19.2	13 631	23.2	14 800	20.6	17 000	21.9
Urheilupuistojen toiminta - Idrottsinstitutens verk- samhet - Activity of colleges of physical culture	2 153	4.6	3 535	6.0	5 269	7.3	6 364	8.2
Olympiavalmennus - Olympiadträning - Coaching for olympic games	1 200	2.5	1 000	1.7	1 400	2.0	2 400	3.1
Urheilijoiden ammattienedistämisseutit - Fond för främjande av idrottsmännens yrkesutbildning - Foundation for promoting vocational education of sportsmen	-	-	-	-	400	0.6	400	0.5
Ulkomaiset opintomatkat - Studieresor utomlands - Study trips abroad	30	0.1	30	0.0	27	0.0	96	0.1
Suunnittelu- ja tutkimustyö - Planerings- och forsk- ningsarbete - Planning and research work	1 014	2.2	1 332	2.3	1 539	2.1	1 807	2.3
Välineiden hankinta - Anskaffning av redskap - Acquisition of equipment	300	0.6	400	0.7	500	0.7	590	0.8
Nuorisourheilun kansainvälinen toiminta - Internatio- nell ungdomsidrottsverksamhet - International youth athletic activities	100	0.2	150	0.2	180	0.3	190	0.3
Muu - Andra	1 308	2.8	3 214	5.5	1 747	2.4	2 664	3.4
Yhteensä - Summa - Total	47 241	100.0	58 647	100.0	71 806	100.0	77 476	100.0

1) Valtion urheiluneuvostolle, urheilulautakunnille, valtion liikuntatieteelliselle toimikunnalle, läänien urheilulau-
kunnille sekä opetusministeriön käytettäväksi muihin urheilu- ja liikuntakasvatusta edistäviin tarkoituksiin.
För statens, idrottsråd, idrottsregionalundersökning, statens gymnastikvetenskapliga nämnd, länens idrottsnämnder samt
undervisningsministeriet, att användas för andra ändamål som främjar idrott och fysisk fostran.
For the use of the
State Sports Council, research of athletics regions, the Scientific State Commission on Physical Education, the
Provincial Sports Boards and the Ministry of Education for other purposes of promoting athletics and physical education.

Taulu 3.17. KUNNALLISTEN URHEILUMÄÄRÄRAHOJEN JAKAUTUMINEN ERI TARKOITUKSIIN KOKONAIUUDESSAAN VUOSINA 1970-75 SEKÄ LÄÄNEITTÄIN VUONNA 1975

Tabell 3.17. FÖRDELNINGEN AV KOMMUNALA ANSLAG FÖR IDROTT I SIN HELHET ÄREN 1970-75 SAMT LÄNSVIS ÅR 1975

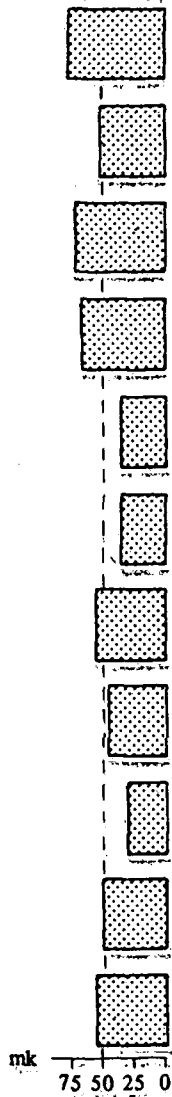
Table 3.17. DISTRIBUTION OF MUNICIPAL APPROPRIATIONS FOR ATHLETICS IN ALL IN 1970-75 AND BY PROVINCE IN 1975

Vuosi - År - Year Lääni - Län - Province	Urheilulautakunnan menot - Idrottsnämndens utgifter - Expenditure of athletic board			Urheilulai- tosten raken- nus- ja perus- korjausmenot Utgifter för byggande och grundrepara- tioner av idrottsan- läggningar Expenditure on building and basic repairs of sports facilities	Muut urheilu- laitoskustan- nukset Andra utgifter för idrottsan- läggning Other expenditure of sports facilities	Yhteensä Summa Total	Asukasta köhti Per invånare Per inhabitant
	Seurojen/yh- teisöjen toi- minnan tuki Understöd för föreningars/ samfunds verksamhet Subsidies for activity of clubs/corpo- rations	Lautakunnan omat menot Nämndens egna utgifter Expenditure of board itself	Yhteensä Summa Total				
	1000 mk						mk
1970	4 087	19 226	23 313	30 317	23 729	77 359	16.52
1971	4 769	26 153	30 922	27 913	25 845	84 680	18.08
1972	5 559	28 490	34 049	39 348	34 625	108 022	23.12
1973	9 058	33 964	43 022	55 577	44 504	143 103	30.48
1974	12 395	51 803	64 198	71 318	58 072	193 588	41.22
1975	17 041	68 693	85 734	94 856	87 916	268 506	57.07
Uudenmaan - Nylands	3 255	34 713	37 968	16 620	24 991	79 579	73.32
Turun ja Porin - Åbo och							
Björneborgs	2 218	4 396	6 614	15 004	14 867	36 485	52.27
Hämeen - Tavastehus	2 003	9 680	11 683	20 787	14 143	46 613	70.36
Kymen - Kymmene	1 983	3 314	5 297	9 573	7 819	22 689	65.49
Mikkelin - S:t Michels .	902	1 573	2 475	2 994	2 127	7 596	35.92
Pohjois-Karjalan -							
Norra Karelen	436	1 666	2 102	2 618	1 832	6 552	36.59
Kuopion - Kuopio	740	2 045	2 785	6 864	4 651	14 300	56.74
Keski-Suomen - Mellersta							
Finlands	2 649	2 276	4 925	3 525	2 490	10 940	45.25
Vaasan - Vasa	1 571	3 075	4 646	2 526	6 081	13 253	31.18
Oulun - Uleåborgs	857	2 809	3 666	10 268	6 011	19 945	49.10
Lapin - Lapplands	426	3 148	3 574	4 076	2 903	10 553	53.63
	x						
1970	5.3	24.8	30.1	39.2	30.7	100.0	
1971	5.6	30.9	36.5	33.0	30.5	100.0	
1972	5.1	26.4	31.5	36.4	32.1	100.0	
1973	6.3	23.8	30.1	38.8	31.1	100.0	
1974	6.4	26.8	33.2	36.8	30.0	100.0	
1975	6.3	25.6	31.9	35.3	32.8	100.0	
Uudenmaan - Nylands	4.1	43.6	47.7	20.9	31.4	100.0	
Turun ja Porin - Åbo och							
Björneborgs	6.1	12.0	18.1	41.1	40.8	100.0	
Hämeen - Tavastehus	4.3	20.8	25.1	44.6	30.3	100.0	
Kymen - Kymmene	8.7	14.6	23.3	42.2	34.5	100.0	
Mikkelin - S:t Michels .	11.9	20.7	32.6	39.4	28.0	100.0	
Pohjois-Karjalan -							
Norra Karelen	6.7	25.4	32.1	39.9	28.0	100.0	
Kuopion - Kuopio	5.2	14.3	19.5	48.0	32.5	100.0	
Keski-Suomen - Mellersta							
Finlands	24.2	20.8	45.0	32.2	22.8	100.0	
Vaasan - Vasa	11.9	23.2	35.1	19.0	45.9	100.0	
Oulun - Uleåborgs	4.3	14.1	18.4	51.5	30.1	100.0	
Lapin - Lapplands	4.1	29.8	33.9	38.6	27.5	100.0	

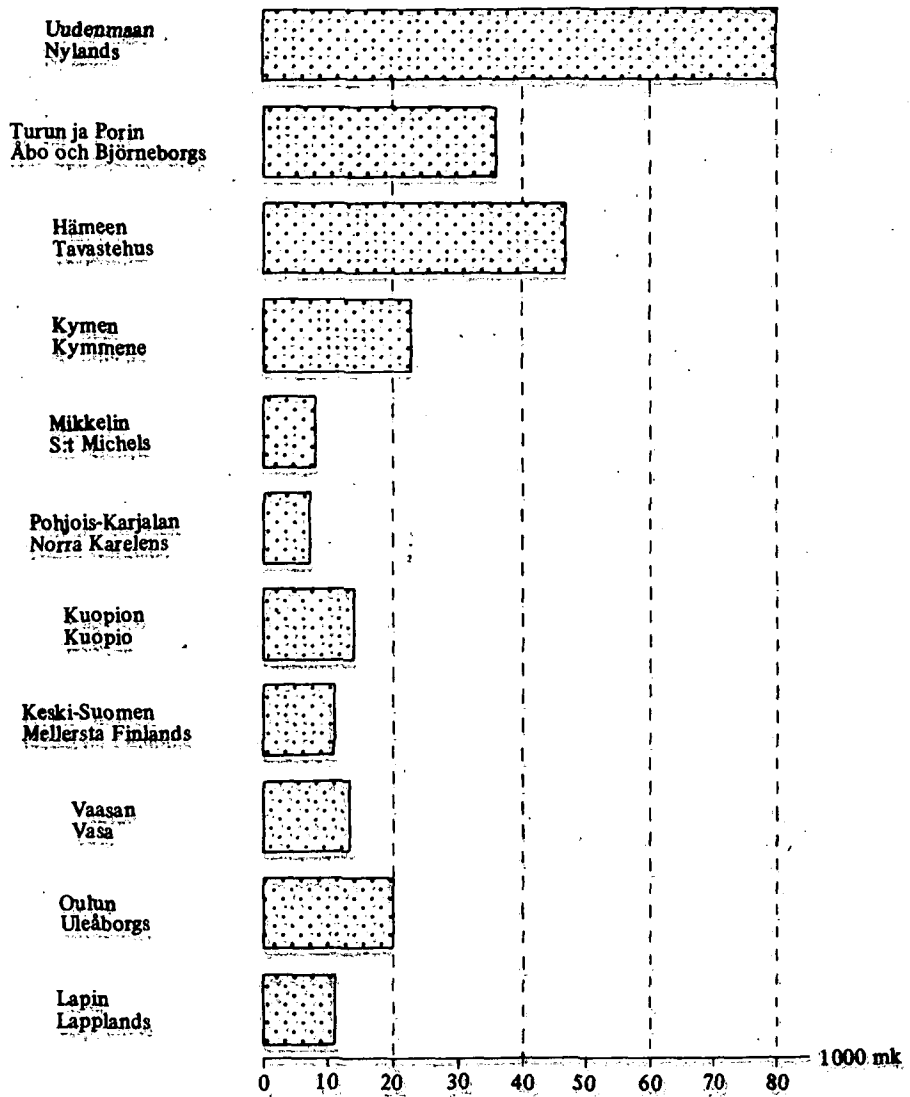
Kuvio seur. sivulla. - Figuren på följande sida. - Figure on the following page.

3.17. jatk. - forts. - cont.

1975
Kunnalliset urheilumäärä-
rahat asukasta kohti
Kommunala anslag för
idrott per invånare
Municipal appropriations
for athletics per inhabitant



1975
Kunnalliset urheilumäärärahat yhteensä
Kommunala anslag för idrott sammanlagt
Total municipal appropriations for athletics



4. NUORISON KULTTUURI- JA HARRASTUSTOIMINTA

Nuorten vapaa-ajankäyttöä kuvaavat tiedot perustuvat moniin eri tutkimuksiin, joiden suorittamistapa ja ajankohta vaihtelevat. Tilastokeskuksen kotitaloustiedustelun tiedot nuorison kulttuuri- ja vapaa-ajan harrastuksista ovat vuodelta 1971, ja tarkemmat urheilu- ja liikuntaharrastuksia kuvaavat tiedot on otettu vuonna 1968 tehdyistä tutkimuksista. Vaikka tiedot ovatkin vanhoja, eivät kovin nopeasti ja ratkaisevasti muutokset nuorison vapaa-ajankäyttötavoissa liene todennäköisiä. Tiedot nuorten kuulumisesta eri järjestötyypeihin ovat laadultaan vaihtelevia. Eri vuosina tehdyt tutkimukset poikkeavat toisistaan tutkimustavan ja tutkimuksen peittävyys-suhteen. Nuorisojärjestöjen jäsenmääritiedot ovat järjestöjen omiin ilmoituksiin perustuvia. Muissa julkaisun luvuissa on myös nuorisoa koskevaa tilastotietoa, koska useissa tauluissa on ikäluokitus mukana. Kirjallisuuslohkossa luvussa 1.4. on lisäksi tietoja lasten- ja nuortenkirjallisuudesta. Pääluvussa 6 on tietoja nuorten yhdistystoimintaan osallistumisesta. Myös erillisen haastattelututkimuksen tulokset pääluvussa 8 on tulostettu ikäryhmittäin.

4. CULTURAL INTERESTS AND HOBBIES OF THE YOUNG

The data on young people's use of leisure have been obtained from several different studies, which vary as to their method and time. The data on the cultural and leisure activities of the young presented in the household survey of the Central Statistical Office of Finland refer to the year 1971; more precise data on athletic and recreative sports activities have been obtained from studies conducted in 1968. Even though the data are old, no very rapid or decisive changes in young people's ways of using their leisure are likely to have taken place. The data on their belonging to various types of organizations vary in quality. Studies conducted in

4. UNGDOMENS KULTUR- OCH HOBBYVERKSAMHET

Uppgifterna om ungdomens disponering av sin tid är hämtade ur många olika undersökningar, som varierar till sitt utföringssätt och sin tidpunkt. Uppgifterna om ungdomens kultur- och fritidsintressen i statistikcentralens hushållsbudgetundersökning gäller året 1971, och utförligare uppgifter om idrotts- och motionsintressen är hämtade ur undersökningar som utförts år 1968. Trots att uppgifterna är gamla, torde det inte ha skett några snabbare eller avgörande förändringar i ungdomens disposition av sin fritid. Uppgifterna om ungdomens medlemskap i olika typer av organisationer varierar till sin kvalitet. Undersökningar som utförts under olika år skiljer sig från varandra med tanke på undersökningsättet och täckningen. Uppgifterna om antalet medlemmar i ungdomsorganisationer har lämnats av organisationerna själva. Statistiska uppgifter rörande ungdomen ingår i andra kapitel av publikationen också, då flera tabeller upptar en åldersklassificering. I litteratursektorn, kapitel 1.4., finns därtill uppgifter om barn- och ungdomslitteratur. I huvudkapitel 6 framläggs uppgifter om ungdomens deltagande i föreningsverksamhet. Också resultatet av den skilda intervjuundersökningen i huvudkapitel 8 har framlagts enligt åldersgrupp.

different years differ in method and coverage. The data on the number of members of youth organizations have been reported by the organizations themselves. Other chapters of the publication also contain statistical data on the young, since several tables include a classification by age. The literature sector, chapter 1.4., further presents data on literature for children and the young. Main chapter 6 contains data on young people's participation in association activities. The results of the separate interview survey in main chapter 8 have also been produced by age groups.

NUORTEN VAPAA-AJAN KÄYTTÖ
UNGDOMENS FRITIDSANVÄNDNING
YOUNG PEOPLE'S USE OF LEISURE

Taulu 4.1. NUORTEN ELOKUVISSA, TEATTERISSA, KONSERTEISSA, MUSEOISSA, URHEILUKILPAILUISSA, BAAREISSA JA TANSSEISSA KÄYMINEN IÄN JA SUKUPUOLEN MUKAAN VUONNA 1971¹⁾
Tabell 4.1. UNGDOMENS BESÖK PÅ BIOGRAFER, TEATER, KONSERTTER, MUSEER, IDROTTSÄVLINGAR, BARER OCH DANSTILLSTÄLLNINGAR ENLIGT ÅLDER OCH KÖN ÅR 1971¹⁾
Table 4.1. YOUNG PEOPLE'S FREQUENTING OF CINEMAS, THEATRES, CONCERTS, MUSEUMS, ATHLETIC CONTESTS, BARS AND DANCES BY AGE AND SEX IN 1971¹⁾

Ikä/sukupuoli Ålder/kön Age/sex	Käynyt vuoden aikana ainakin kerran Besökt minst en gång under det senaste året Visited at least once in the last year					Käynyt kuukauden aikana ainakin kerran Besökt minst en gång inom en månad Visited at least once in a month	
	Elokuviissa Biograf Cinema	Teatterissa Teater Theatre	Konsertissa Konsert Concert	Museossa, taidenyt- telyssä Museum, konst- utställning Museum, art exhibition	Katsomassa urheilukil- pailuja Varit på idrotts- tävling Been to athletic contest	Baariissa, ravintolassa Bar, restaur- ang Bar, restaur- ant	Yleisissä tansseissa Offentlig danstillställ- ning Public dance
	%						
11-14 -vuotiaat - åriga - years of age	59	26	10	43	59	21	18
- pojat - pojkar - boys	61	21	8	40	70	19	13
- tytöt - flickor - girls	57	31	13	45	48	23	23
15-19 -vuotiaat - åriga - years of age	74	27	13	34	55	54	53
- pojat - pojkar - boys	74	19	9	29	68	55	53
- tytöt - flickor - girls	75	36	16	39	43	54	54
20-24 -vuotiaat - åriga - years of age	74	34	11	30	51	59	33
- pojat - pojkar - boys	74	26	8	27	66	65	40
- tytöt - flickor - girls	73	42	14	33	38	53	27
Koko väestö - Hela befolkningen - Total population	39	29	10	27	34	31	17
- miehet - män - men	42	24	8	26	49	37	19
- naiset - kvinnor - women	37	34	12	28	22	27	15

1) Ks. taulun 1.6.5. aläviite 1. - Se tabell 1.6.5. fotnot 1. - See table 1.6.5. footnote 1.

Taulu 4.2. NUORTEN LUKEMIEN JA LAINAAMIEN KIRJOJEN MÄÄRÄ IÄN JA SUKUPUOLEN MUKAAN VUONNA 1971¹⁾
Tabell 4.2. ANTAL BÖCKER SOM UNGDOMEN LÄST OCH LÄNAT ENLIGT ÅLDER OCH KÖN ÅR 1971¹⁾
Table 4.2. NUMBER OF BOOKS READ AND BORROWED BY YOUNG PEOPLE BY AGE AND SEX IN 1971¹⁾

Ikä/sukupuoli Ålder/kön Age/sex	Vuoden aikana luettujen kirjojen määrä Antal böcker som lästs på ett år Number of books read in a year					Vuoden aikana lainattujen kirjojen määrä Antal böcker som lånats på ett år Number of books borrowed in a year				
	0	1-5	6-20	21-	Yhteensä ²⁾ Summa ²⁾ Total ²⁾	0	1-5	6-20	21-	Yhteensä ²⁾ Summa ²⁾ Total ²⁾
	%					%				
11-14 -vuotiaat - åriga - years of age	11.2	20.4	35.2	31.5	100.0	19.0	15.9	31.9	28.1	100.0
- pojat - pojkar - boys ..	15.1	23.6	33.5	26.0	100.0	23.2	17.8	30.4	23.0	100.0
- tytöt - flickor - girls ..	7.1	17.1	36.8	37.3	100.0	14.7	13.9	33.4	33.3	100.0
15-19 -vuotiaat - åriga - years of age	18.0	26.3	33.8	20.3	100.0	34.9	16.9	25.5	14.4	100.0
- pojat - pojkar - boys ..	21.8	28.0	30.3	17.7	100.0	39.7	17.0	22.1	12.4	100.0
- tytöt - flickor - girls ..	14.2	24.6	37.3	22.8	100.0	30.2	16.7	28.8	16.3	100.0
20-24 -vuotiaat - åriga - years of age	22.6	31.1	28.4	17.0	100.0	48.8	14.4	17.8	10.9	100.0
- pojat - pojkar - boys ..	26.2	29.5	28.3	14.6	100.0	51.0	13.6	17.7	9.0	100.0
- tytöt - flickor - girls ..	19.5	32.3	28.4	19.1	100.0	46.9	15.2	17.9	12.5	100.0
Koko väestö - Hela befolk- ningen - Total population ..	30.6	30.0	24.5	14.0	100.0	53.4	13.2	14.1	9.5	100.0
- miehet - män - men	31.5	29.9	24.1	13.4	100.0	53.8	13.6	13.6	8.9	100.0
- naiset - kvinnor - women ..	29.8	30.0	24.9	14.5	100.0	53.0	13.0	14.4	10.0	100.0

1) Ks. taulun 1.6.5. aläviite 1. - Se tabell 1.6.5. fotnot 1. - See table 1.6.5. footnote 1.

2) Sarake "Ei tietoa" jätetty pois. - Kolumnen "Uppgift saknas" har bortlämnats. - The column "No data available" has been left out.

Taulu 4.3. RADIO- JA TELEVISIO-OHJELMIEN SEURAAMINEN NUORTEN KESKUUDESSA IÄN MUKAAN VUONNA 1971¹⁾
 Tabell 4.3. UNGDOMENS RADIOLYSSNANDE OCH TV-TITTANDE ENLIGT ÅLDER ÅR 1971¹⁾
 Table 4.3. LISTENING TO RADIO AND WATCHING OF TELEVISION AMONG YOUNG PEOPLE BY AGE IN 1971¹⁾

Ikä Ålder Age	Ei juuri lainkaan Inte just alls <i>Hardly at all</i>	Alle 2 tuntia päivässä Under 2 timmar per dag <i>Less than 2 hours a day</i>	2-3 tuntia päivässä 2-3 timmar per dag <i>2-3 hours a day</i>	Yli 3 tuntia päivässä Över 3 timmar per dag <i>Over 3 hours a day</i>	Yhteensä Summa <i>Total</i>
%					
Radion kuuntelu - Radiolyssnande - Listening to radio					
11-14 vuotta - år - years	13.6	53.3	12.0	21.1	100.0
15-19 -"-	9.3	49.2	13.4	28.1	100.0
20-24 -"-	7.9	45.8	14.6	31.7	100.0
Koko väestö - Hela befolkningen - Total population	9.2	51.5	12.8	26.5	100.0
Television katselu - TV-tittande - Watching of television					
11-14 vuotta - år - years	9.7	51.4	25.6	13.3	100.0
15-19 -"-	16.2	60.7	15.2	7.9	100.0
20-24 -"-	19.7	53.5	16.4	10.4	100.0
Koko väestö - Hela befolkningen - Total population	16.7	53.7	18.7	10.9	100.0

1) Ks. taulun 1.6.5. alaviite 1. - Se tabell 1.6.5. fotnot 1. - See table 1.6.5. footnote 1.

Taulu 4.4. SANOMA- JA AIKAKAUSLEHTIEN LUKEMINEN NUORTEN KESKUUDESSA IÄN MUKAAN VUONNA 1971¹⁾
 Tabell 4.4. UNGDOMENS TIDNINGS- OCH TIDSKRIFTSLÄSNING ENLIGT ÅLDER ÅR 1971¹⁾
 Table 4.4. READING OF NEWSPAPERS AND PERIODICALS AMONG YOUNG PEOPLE BY AGE IN 1971¹⁾

Ikä Ålder Age	Ei juuri lainkaan Inte just alls <i>Hardly at all</i>	Noin 15 min. päivässä C. 15 min. per dag <i>About 15 mins a day</i>	Noin 30 min. päivässä C. 30 min. per dag <i>About 30 mins a day</i>	Noin 45 min. päivässä C. 45 min. per dag <i>About 45 mins a day</i>	Yli tunti päivässä Över en timme per dag <i>Over an hour a day</i>	Yhteensä Summa <i>Total</i>
%						
11-14 vuotta - år - years	6.9	27.9	30.8	23.1	11.3	100.0
15-19 -"-	5.3	17.5	31.1	30.4	15.7	100.0
20-24 -"-	3.3	12.3	31.0	31.8	21.6	100.0
Koko väestö - Hela be- folkningen - Total population	3.6	11.7	27.1	31.3	26.3	100.0

1) Ks. taulun 1.6.5. alaviite 1. - Se tabell 1.6.5. fotnot 1. - See table 1.6.5. footnote 1.

Taulu 4.5. NUORTEN URHEILUHARRASTUKSET IÄN, SOSIAALISEN TAUSTAN JA ASUINPAIKAN MUKAAN VUONNA 1968
 Tabell 4.5. UNGDOMENS IDROTTSINTRESSEN ENLIGT ÅLDER, SOCIAL BAKGRUND OCH BOSTADSORT ÅR 1968
 Table 4.5. SPORTS ACTIVITIES OF YOUNGSTERS BY AGE, SOCIAL BACKGROUND AND AREA OF RESIDENCE IN 1968

Harrastusmuoto Intresseform Form of practice	Ikä - Ålder - Age					Huoltajan yhteiskuntaluokka ¹⁾ Förmyndares samhällsklass ¹⁾ Social class of guardian ¹⁾			Kuntamuoto Kommunform Type of municipality	
	10-12 vuotta år years	13-15 vuotta år years	16-18 vuotta år years	19-21 vuotta år years	22-24 vuotta år years	Ylin luokka Högsta klass High class	Keski- luokka Medel- klass Middle class	Alin luokka Lägsta klass Low class	Kaupungit Städer Towns	Maalais- kunnat Lands- kommuner Rural areas
x										
Kilpaurheilu - Tävlings-sport - <i>Competitive sports</i>										
Pojat - Pojkar - <i>Boys</i> ...	51	42	45	40	51	31	46	40	44	45
Tytöt - Flickor - <i>Girls</i> .	41	39	34	30	23	37	19	26	34	34
Yhteensä - Summa - <i>Total</i> .	47	41	39	35	35	34	33	33	39	39
Kuntourheilu - Konditions- sport - Physical exercise ..										
Pojat - Pojkar - <i>Boys</i> ...	75	82	78	75	80	66	78	78	75	79
Tytöt - Flickor - <i>Girls</i> .	78	82	79	79	83	93	81	70	81	82
Yhteensä - Summa - <i>Total</i> .	76	82	79	77	82	80	80	74	78	80
Penkkiurheilu - Idrotts- entusiaster - Sports fans ..										
Pojat - Pojkar - <i>Boys</i> ...	68	69	72	80	85	72	73	76	79	70
Tytöt - Flickor - <i>Girls</i> .	58	69	75	80	73	80	72	64	78	70
Yhteensä - Summa - <i>Total</i> .	64	69	73	80	78	76	72	70	78	70
Urheiluseuraan kuuluminen - Medlemskap i idrottsförening - Membership of sports club.										
Pojat - Pojkar - <i>Boys</i> ...	24	21	23	22	22	31	23	23	18	25
Tytöt - Flickor - <i>Girls</i> .	17	14	20	7	12	20	13	14	11	16
Yhteensä - Summa - <i>Total</i> .	21	17	21	15	16	25	18	19	15	21

1) Huoltajan yhteiskuntaluokka on määritelty Rauhalan (1966) 3-luokkaisen ammattien arvostusta mittaavan asteikon perusteella. Förmyndares samhällsklass har definierats på basen av Rauhalas (1966) 3-klassiga värdering av yrken. - The social class of the guardian is defined on the basis of Rauhalan's (1966) 3-class evaluation of occupations.

Taulu 4.6. NUORTEN URHEILUHARRASTUSMUODOT LAJEITTAIN SUKUPUOLEN MUKAAN VUONNA 1968¹⁾
 Tabell 4.6. FORMER AV UNGDOMENS IDROTTSINTRESSE ENLIGT GREN OCH KÖN ÅR 1968¹⁾
 Table 4.6. TYPES OF SPORTS ACTIVITIES OF YOUNG PEOPLE BY BRANCH AND SEX IN 1968¹⁾

Urheilulaji Idrottsgren Branch of sports	Pojat	Tytöt	Urheilulaji Idrottsgren Branch of sports	Pojat	Tytöt
	Pojkar Boys	Flickor Girls		Pojkar Boys	Flickor Girls
	%			%	
Ammunta - Skytte - Shooting			Painonnosto - Tyngdlyftning - Weight lifting		
Kilpaurheiluna	7.0	1.0	Kilpaurheiluna	2.0	-
Kuntourheiluna	14.1	3.0	Kuntourheiluna	15.6	0.6
Penkkiurheiluna	14.5	7.1	Penkkiurheiluna	25.8	11.0
Hiihto - Skidning - Skiing			Pesäpallo - Boboll - Baseball		
Kilpaurheiluna	17.6	17.7	Kilpaurheiluna	9.0	9.5
Kuntourheiluna	37.0	43.9	Kuntourheiluna	12.5	22.4
Penkkiurheiluna	12.5	12.6	Penkkiurheiluna	16.4	18.5
Jalkapallo - Fotboll - Football			Pikaluistelu - Snöskåkning på skridsko - Speed skating		
Kilpaurheiluna	12.7	0.8	Kilpaurheiluna	1.2	0.8
Kuntourheiluna	25.0	2.4	Kuntourheiluna	3.7	3.4
Penkkiurheiluna	20.0	22.2	Penkkiurheiluna	21.6	31.6
Jääkiekko - Ishockey - Ice-hockey			Pyöräily - Cykling - Cycling		
Kilpaurheiluna	10.6	0.6	Kilpaurheiluna	2.4	3.4
Kuntourheiluna	20.8	1.4	Kuntourheiluna	20.8	44.8
Penkkiurheiluna	27.8	31.9	Penkkiurheiluna	8.6	5.1
Koripallo - Korgboll - Basket Ball			Ralliautoilu - Bilrally - Car rallies		
Kilpaurheiluna	7.4	5.3	Kilpaurheiluna	1.4	0.8
Kuntourheiluna	20.4	18.5	Kuntourheiluna	2.7	0.6
Penkkiurheiluna	18.6	20.6	Penkkiurheiluna	53.8	41.4
Kävely - Tävlinggång - Race walking			Suunnistus - Orientering - Orienteering		
Kilpaurheiluna	1.6	4.3	Kilpaurheiluna	3.9	4.3
Kuntourheiluna	33.8	66.3	Kuntourheiluna	16.0	18.3
Penkkiurheiluna	3.1	2.0	Penkkiurheiluna	11.1	5.9
Lentopallo - Volleyboll - Volley ball			Tennis		
Kilpaurheiluna	7.8	7.7	Kilpaurheiluna	1.2	1.4
Kuntourheiluna	30.8	27.0	Kuntourheiluna	3.9	6.1
Penkkiurheiluna	11.5	14.4	Penkkiurheiluna	15.2	19.8
Mäenlasku - Skidåkning - Downhill skiing			Uinti - Simning - Swimming		
Kilpaurheiluna	2.9	0.4	Kilpaurheiluna	2.9	5.1
Kuntourheiluna	11.3	6.1	Kuntourheiluna	34.2	47.2
Penkkiurheiluna	41.4	45.3	Penkkiurheiluna	13.5	13.0
Nyrkkeily - Boxning - Boxing			Voimistelu - Gymnastik - Gymnastics		
Kilpaurheiluna	1.0	-	Kilpaurheiluna	3.9	6.5
Kuntourheiluna	7.2	-	Kuntourheiluna	23.7	42.9
Penkkiurheiluna	37.7	19.5	Penkkiurheiluna	19.4	13.8
Paini - Brottning - Wrestling			Yleisurheilu - Allmän idrott - Athletics		
Kilpaurheiluna	1.8	0.2	Kilpaurheiluna	14.7	9.5
Kuntourheiluna	5.1	0.2	Kuntourheiluna	23.3	14.2
Penkkiurheiluna	24.2	8.7	Penkkiurheiluna	20.8	26.6

1) Tiedot perustuvat syksyllä 1968 postikyselynä tehtyyn tutkimukseen, joka koski maamme 12-24 -vuotiasta nuorisoa. Kyselyyn vastasi 1 019 henkeä (73 % otoksesta). - Uppgifterna grundar sig på en postenkät som utfördes på hösten 1968; den riktade sig till vårt lands ungdom i åldern 10-24 år. Enkäten besvarades av 1 019 personer (73 % av urvalet). - The data are based on a postal inquiry conducted in the autumn 1968, directed at Finnish youngsters aged 10-24 years. The inquiry was completed and returned by 1 019 persons (73 % of the sample).

Kilpaurheiluna - Som tävlingsport - As competitive sports
 Kuntourheiluna - Som konditionssport - As physical exercise
 Penkkiurheiluna - Som idrottsentusiast - As sports fan

NUORISON JÄRJESTÖTOIMINTA
 UNGDOMENS ORGANISATIONSVERKSÄMHET
 ORGANIZATION ACTIVITIES OF THE YOUNG

Taulu 4.7. NUORTEN KUULUMINEN ERI JÄRJESTÖTYYPPEIHIN VUOSINA 1968 JA 1974
 Tabell 4.7. UNGDOMENS MEDLEMSKAP I OLIKA TYPER AV ORGANISATIONER ÅREN 1968 OCH 1974
 Table 4.7. YOUNG PEOPLE'S MEMBERSHIP OF VARIOUS TYPES OF ORGANIZATIONS IN 1968 AND 1974

Järjestötyyppi Typ av organisation Type of organisation	1968 (10-24 -vuotiaat) ¹⁾ (10-24 -åriga) ¹⁾ (20-24 years of age) ¹⁾	1974 (13-24 -vuotiaat) ²⁾ (13-24 -åriga) ²⁾ (13-24 years of age) ²⁾
	Σ	
Poliittinen nuorisojärjestö - Politisk ungdomsorganisation - Political youth organisation	3	5
Varhaisnuorisojärjestö - Barnorganisation - Children's organisation	5	5
Opikeleijä- ja koululaisjärjestö - Student- och skolungdomsorganisation - Student and schoolchildren's organisation	21	14
Uskonnollinen yhdistys - Religösa förening - Religious society	6	4
Urheiluseura - Idrottsförening - Sports club	18	21
Puolue - Parti - Party	1	3
Ammattiyhdistys - Fackförening - Trade union	4	14
Raittiusyhdistys - Nykterhetsförening - Temperance society	-	1
Ammattikasvatusjärjestö - Yrkesutbildningsorganisation - Organisation of vocational education	7	4
Harrastusjärjestö - Amatörorganisation - Amateur organization	22	7
Muu - Annan - Other	8	1

- 1) Tiedot koottu valtakunnallisen nuorisotutkimuksen raportista. Ks. taulun 4.6. alaviite 1. - Uppgifterna har samlats ur rapport över en riksomfattande ungdomsundersökning. Se tabell 4.6. fotnot 1. - The data have been assembled out of a nationwide study of youth. See table 4.6. footnote 1.
- 2) Tiedot perustuvat tutkimusaineistoon, joka on koottu haastattelulla 8.5. - 13.6.1974 välisenä aikana. Näyte käsittää 923 henkilöä ja edustaa Ahvenanmaata lukuunottamatta maan 13-24 -vuotiaita nuoria väestömaantieteellisesti sekä iän, sukupuolen ja siviilisäädyn suhteen. - Uppgifterna grundar sig på undersökningsmaterial, som samlats genom intervjuer mellan 8.5. - 13.6.1974. Urvalet omfattar 923 personer och representerar med undantag av Åland landets ungdom i åldern 13-24 enligt befolkningens geografiska fördelning och ålder, kön och civilstånd. - The data are based on the material for a survey collected by means of interviews between 8.5. - 13.6.1974. The sample comprises 923 persons, representing Finnish youth aged 13-24, excepting Åhvenanmaa, by geographical distribution of population and by age, sex and marital status.

Taulu 4.8. NUORTEN JÄRJESTÖIHIN KUULUMINEN JA OSALLISTUMISTIHEYYS IÄN JA ASUINPAIKAN MUKAAN VUONNA 1974¹⁾
 Tabell 4.8. UNGDOMENS MEDLEMSKAP I ORGANISATIONER OCH DELTAGANDEFREKVENNS ENLIGT ALDER OCH BOSTADSORT ÅR 1974¹⁾
 Table 4.8. YOUNG PEOPLE'S MEMBERSHIP OF ORGANIZATIONS AND FREQUENCY OF ATTENDANCE BY AGE AND AREA OF RESIDENCE IN 1974¹⁾

Järjestö/ mukansolotiheys Organisation/ deltagningsfrekvens Organisation/ frequency of attendance	Ikä - Alder - Age					Asuinpaikka - Bostadsort - Area of residence					
	13-14 vuotta år years	15-17 vuotta år years	18-20 vuotta år years	21-24 vuotta år years	Yhteensä Summa Total	Teollisuus-Suomi Industri-Finland Industrialized Finland	Väli-Suomi Mellersta Finland Middle Finland		Kehitys-Suomi Utvecklings-Finland Developing Finland		
						Maaseutu Lands- bygd Country- side	Kau- pungit Städer Towns	Maaseutu Lands- bygd Country- side	Kau- pungit Städer Towns	Maaseutu Lands- bygd Country- side	Kau- pungit Städer Towns
	%					%					
<u>Järjestö - Organisation - Organisation</u>											
Poliittinen nuorisojärjestö - Politisk ungdomsorg. - Political youth org.	1	7	7	5	5	8	4	7	3	7	3
Varhaisnuorisojärjestö - Barnorganisation - Children's organisation .	13	6	3	1	5	4	6	5	6	1	8
Opiskelija- ja koululais- järjestö - Student- och skolungdomsorganisation - Student and school- children's organisation .	4	21	18	11	14	20	14	13	14	9	15
Uskonnollinen yhdistys - Religiös förening - Religious society	8	4	2	3	4	3	4	2	4	3	10
Urheiluseura - Idrotts- förening - Sports club ..	26	24	19	18	21	32	18	23	21	16	19
Puolue - Parti - Party	-	3	4	3	3	7	2	4	-	3	4
Ammattiyhdistys - Fackföre- ning - Trade union	1	3	18	29	14	16	15	16	16	5	17
Raittiusyhdistys - Nykter- hetsförening - Temperance society	1	1	1	1	1	3	1	1	-	-	-
Ammattikasvatusjärjestö - Yrkesutbildningsorg. - Org. of vocational education	6	6	2	3	4	11	1	7	2	3	1
Harrastusjärjestö - Amatör- org. - Amateur org.	6	6	6	9	7	6	8	7	5	3	11
Muu - Annan - Other	1	0	1	3	1	1	1	2	2	-	1
Ei kuulu järjestöihin - In- te medlem i organisatio- ner - Not member of organizations	52	45	40	43	44	31	45	41	45	64	39
<u>Mukanaolo - Deltagande - Attendance</u>											
Vähintään kerran viikossa - Minst en gång i veckan - At least once a week	30	22	16	15	20	19	19	19	25	17	21
Vähintään kerran kuukaudes- sa - Minst en gång i månaden - At least once a month	41	36	28	28	33	39	32	35	36	19	33
Vähemmän kuin kerran kuu- kaudessa tai ei ollenkaan - Mindre än en gång i månaden eller inte alls - Less than once a month or not at all	57	62	70	69	66	62	68	66	64	81	69

1) Ks. taulun 4.7. alaviite 2. - Se tabell 4.7. fotnot 2. - See table 4.7. footnote 2.

Taulu 4.9. TÄRKEIMMÄT POLIITTISET NUORISOJÄRJESTÖT, NUORTEN ETUJÄRJESTÖT, USKONNOLLISET JÄRJESTÖT JA ERITYISJÄRJESTÖT VUOSINA 1963, 1968 JA 1973¹⁾
 Tabell 4.9. DE VIKTIGASTE POLITISKA UNGDOMSORGANISATIONERNA, INTRESSEORGANISATIONERNA, RELIGIÖSA ORGANISATIONERNA OCH SPECIALORGANISATIONERNA ÅREN 1963, 1968 OCH 1973¹⁾
 Table 4.9. MOST IMPORTANT POLITICAL YOUTH ORGANIZATIONS, INTEREST ORGANIZATIONS, RELIGIOUS ORGANIZATIONS AND SPECIAL ORGANIZATIONS IN 1963, 1968 AND 1973¹⁾

	Päikallisosastoja ²⁾ Lokalavdelningar ²⁾ Local sections ²⁾			Jäseniä ²⁾ Medlemmar ²⁾ Members ²⁾		
	1963	1968	1973	1963	1968	1973
Poliittiset nuorisojärjestöt - Politiska ungdomsorganisationer -						
<i>Political youth organizations</i>						
Kehittyvän Suomen Nuorten Liitto (KSNL) (SMP) - Progressiva Finlands Ungdomsförbund - Youth Union of Progressive Finland	-	-	60	-	-	5 500
Keskustan Opiskelijaliitto (KOL) - Centerpartiets Studentförbund - Student Union of Center Party	-	5	12	-	1 000	2 500
Kokoomuksen Nuorten Liitto (KNL) - Samlingspartiets Ungdomsförbund - Youth League of Coalition Party	293	332	368	26 900	29 900	25 000
Kokoomuksen Opiskelijaliitto Tuhatkunta - Samlingspartiets Studerandeförbund, Tuhatkunta - Student Union of Coalition Party, Tuhatkunta	4	29	35	1 000	3 500	4 300
Liberaalin Nuorisoliitto (LNL) - Liberala Ungdomsförbundet - Finnish Liberal Youth	46	69	114	800	3 200	5 000
Nuoren Keskustan Liitto (NKL) - Centerpartiets Ungdomsförbund - Youth Union of the Centre Party	1 299	466	453	70 100	46 200	40 000
Suomen Demokraattinen Nuorisoliitto (SDNL) - Finlands Demokratiska Ungdomsförbund - Democratic Youth League of Finland	450	450	750	35 000	35 000	48 500
Suomen Kristillisen Liiton Nuoret (SKLN) - Finlands Kristliga Förbunds Ungdom - Finnish Christian Union Youth	-	-	16	-	-	400
Suomen Sosialidemokraattisen Nuorison Keskusliitto (SNK) - Socialdemokratiska Ungdomens Förbund - Central Union of Social-Democratic Youth	350	420	520	17 000	28 000	32 000
Suomen Sosialidemokraattisen Opiskelijanuorison Keskusliitto (SONK) - Finlands Socialdemokratiska Studentförbund - Union of Social-Democratic Students in Finland	8	14	21	400	2 100	3 500
Suomen Sosialistinen Nuorisoliitto (SSN) - Finlands Socialistiska Ungdomsförbund - Socialist Youth Union of Finland	124	5 800
Suomen Sosialistinen Opiskelijaliitto (SOL) - Socialistiska Studentförbundet i Finland - Socialist Student Union	-	7	35	-	1 000	5 100
Yhteensä - Summa - Total	2 450	1 792	2 508	151 200	149 900	177 600
Nuorten etujärjestöt - Ungdomens intresseorganisationer - Young people's interest organizations						
Ammattikoululaisten Liitto (AKL) - Yrkeskolelevernas Förbund - Union of Vocational School Students	-	..	120	-	..	21 500
Iltaopiskelijain Liitto (IO) - Vuxenstuderandes Förbund - Adult Students' Union	-	..	26	-	..	10 000
Suomen Kauppaopiskelijain Liitto (SKOL) - Förbundet för Handelsstuderande i Finland - Union of Students in Commercial Schools and Colleges in Finland	-	-	46	-	-	14 200
Suomen Teiniliitto (STL) - Finlands Skolungdomsförbund - Union of Secondary School Students in Finland	395	480	530	77 000	100 000	100 000
Suomen Tekniikan Opiskelijain Liitto (STOL) - Förbundet för Teknikstuderande i Finland - Union of Finnish Students of Technology ..	-	30	36	-	..	20 000
Suomen Varusmiesliitto (SVL) - Finlands Beväringförbund - Finnish Union of Conscripts	-	-	25	-	-	9 000
Suomen Ylioppilaskuntien Liitto (SYL) - Finlands Studentkårers förbund - National Union of Finnish Students	16	17	33	29 900	51 000	62 200
Yhteensä - Summa - Total	411	527	816	106 900	151 000	236 900
Uskonnolliset järjestöt - Religösa organisationer - Religious Organizations						
Nuorten Keskus (NK) - De ungas central - Youth's Centre	200	195	164
Nuorten Miesten Kristillinen Yhdistys (NMKY) - KFUM - YMCA of Finland	27	33	38	10 900	11 500	12 000
Ortodoksisen Nuorten Liitto (ONL) - Ortodox Ungdoms Förbund - Orthodox Youth Association in Finland	173	206	271	2 800	2 900	3 100
Ortodoksinen Ylioppilasliitto (OYL) - Ortodoxa Studentförbundet - Orthodox Student Association in Finland	1	3	6	100	200	400
Suomen Kristillinen Ylioppilasliitto (SKY) - Finlands Kristliga Studentförbund - Student Christian Federation	13	14	10	..	900	1 100
Suomen Vapaakirkon Nuoret (SVN) - Finska Frikyrkans Ungdom - Youth of the Free Church of Finland	30	31	32	1 000	700	700
Yhteensä - Summa - Total	444	482	521	14 800	16 200	17 300

4.9. jatk. - forts. - cont.

	Paikallisosastoja ²⁾ Lokalavdelningar ²⁾ Local sections ²⁾			Jäseniä ²⁾ Medlemmar ²⁾ Members ²⁾		
	1963	1968	1973	1963	1968	1973
Erityisjärjestöt - Specialorganisationer - Special Organizations						
Luontoliitto (LL) - Organisation of the Young Friends of Science	84	1 400	1 400	2 300
Suomen 4 H-Liitto - Finlands 4 H-Förbund - Finnish 4 H Federation ..	311	296	301	53 300	52 800	57 500
Suomen Nuorisoin Liitto (SNL) - Finlands Ungdomsförbund - The Finnish Youth Association	1 357	1 308	1 389	102 500	87 700	96 000
Suomen Sadankomitealiitto - Förbundet de hundras kommitté - Committee of hundred of Finland	1	5	8	3 700
Yhteensä - Summa - Total	1 669	1 609	1 782	157 200	141 900	159 500

- 1) Esitetty luettelo ei sisällä kaikkia nuorisjärjestöjä vaan ainoastaan ne, jotka ovat mukana lähteenä olevassa tutkimuksessa. Esimerkiksi ruotsinkieliset nuorisjärjestöt puuttuvat kokonaan. Niistä suurin on Finlands Svenska Ungdomsförbund (FSU), jolla oli vuonna 1973 paikallisosastoja 300 ja jäseniä noin 30 000. - Den framlagda förteckningen omfattar inte alla ungdomsorganisationer, utan endast dem som varit med i källundersökningen. T.ex. svenskspråkiga ungdomsorganisationer saknas helt. Den största av dem är Finlands Svenska Ungdomsförbund, som hade 300 lokalavdelningar och omkring 30 000 medlemmar år 1973. - The list presented does not comprise all youth organisations, only those which participated in the source survey. For instance, Swedish youth organisations are excluded completely. The largest of them is the Association of Swedish-speaking Youth in Finland, which had 300 local sections and some 30 000 members in 1973.
- 2) Järjestöjen oman ilmoituksen mukaan. - Enligt organisationens egen uppgift. - As announced by organisation itself.

Taulu 4.10. VARHAISNUORISIJÄRJESTÖT SEKÄ NIIDEN JÄSEN- JA OHJAAJAMÄÄRÄT VUONNA 1973
Tabell 4.10. BARNORGANISATIONER, ANTAL MEDLEMMAR OCH LEDARE ÅR 1973
Table 4.10. CHILDREN'S ORGANIZATIONS, NUMBER OF MEMBERS AND LEADERS IN 1973

Järjestö Organisation Organisation	Jäseniä Medlemmar Members	Ohjaajia Ledare Leaders	Jäseniä/ohjaaja Medlemmar/ledare Members/leader
Kalevan Nuorten Liitto - Kaleva Ungdoms Förbund - The Kaleva Youth Association ..	11 800	650	18
Kansallinen Koululaisliitto - Minit ¹⁾ (kok) - Nationella skolungdomsförbundet Minit ¹⁾ - National Union of Schoolchildren - Minit ¹⁾	3 600
Nuorten Kotkain Keskusliitto (SDP) - Unga Örnars Centralförbund - The Finnish Falcon Movement	19 500	1 300	15
Suomen Demokratian Pioneerien Liitto (SKDL) - Finlands Demokratiska Pionjärers Förbund - Democratic Union of Finnish Pioneers	25 700	1 550	17
Suomen Partio-poikajärjestö ²⁾ - Finlands scoutunion ²⁾	20 500	5 580	4
Suomen Partio-tyttöjärjestö ²⁾ - Finlands flickscoutunion ²⁾	19 600	3 530	6
Uusi Voima (SMP)	2 000	200	10
Varhaisnuorisoliitto Haukat (STP) - The Hawks	7 700	200	38
Vesäisten Keskusliitto (kesk.) - Förbundet Vesaiset - Central Organisation of Vesaiset	25 100	550	46
Yhteensä - Summa - Total	135 500	13 560	10
Seurakuntien tyttö- ja poikakerhot - Församlingarnas flick- och pojklubbbar - Girls' and boys' clubs of the parishes			
Tyttöjen Keskus - Flickornas Central - Girls' Centre	55 600	2 500	20
Poikien Keskus - Pojkarnas Central - Boys' Centre	64 600	3 000	20
Yhteensä - Summa - Total	255 700	19 060	13

- 1) Nykyisin Porvarillinen Varhaisnuorisoliitto r.y. - Numera Borgerliga Förbundet för Barnen. - Nowadays The Children's Organisation of the National Coalition Party.
- 2) Suomen partiopoika- ja partiotyttöjärjestöt on yhdistetty Suomen Partiolaiset r.y:ksi. - Finlands scout- och flickscoutunioner har sammanslagits till Finlands Scouter r.f. - The Finnish unions of boy scouts and girl guides have been united under the name Finnish Scouts' Association.

Taulu 4.11. SEURAKUNTIEN PYHÄKOULU-, VARHAISNUORISO- JA NUORISOTYÖ KAUPUNKI- JA MAASEUTUSEURAKUNNISSA VUOSINA 1970 JA 1975

Tabell 4.11. FÖRSAMLINGARNAS SÖNDAGSSKOL-, JUNIOR- OCH UNGDOMSARBETE I STADS- OCH LANDSORTSFÖRSAMLINGAR ÅREN 1970 OCH 1975

Table 4.11. SUNDAY SCHOOL, JUNIOR AND YOUTH WORK OF PARISHES IN THE TOWNS AND THE COUNTRYSIDE IN 1970 AND 1975

	Kaupunkiseurakunnat Stadsförsamlingar Town parishes		Maaseutuseurakunnat Landsortsförsamlingar Country parishes		Koko kirkko Hela kyrkan Whole church	
	1970	1975	1970	1975	1970	1975
Pyhäkoulutyö - Söndagsskolarbete - Sunday school work						
Pyhäkouluja - Söndagsskolor - Sunday schools	2 269	2 371	6 688	4 582	8 957	6 953
Pyhäkoululaisia - Söndagsskolbarn - Sunday school children	63 411	53 629	121 850	67 577	186 261	123 206
Varhaisnuorisotyö (n. 7-14 -v.) - Juniorarbete (c. 7-14 år) - Junior work (about 7-14 years)						
Ryhmiä - Grupper - Groups	5 597	4 231	4 839	3 584	10 436	7 815
Niissä osallistujia - Deltagare - Participants ...	88 161	72 523	77 031	56 053	165 192	128 576
Nuorisotyö (n. 15-24 -v.) - Ungdomsarbete (c. 15-24 år) - Youth work (about 15-24 years)						
Ryhmiä - Grupper - Groups	1 169	1 454	1 677	1 265	2 846	2 719
Niissä osallistujia - Deltagare - Participants ...	20 306	22 680	23 654	17 940	43 960	40 620

Taulu 4.12. KOULUJEN KERHOTOIMINTA¹⁾ KERHOTYYPEITTÄIN LUKUVUOSINA 1970/71, 1971/72, 1975/76 JA 1976/77Tabell 4.12. SKOLORNAS KLUBBVERKSAMHET¹⁾ ENLIGT KLUBBTYP LÅSÅREN 1970/71, 1971/72, 1975/76 OCH 1976/77Table 4.12. SCHOOL CLUBS¹⁾ BY TYPE OF CLUB IN ACADEMIC YEAR 1970/71, 1971/72, 1975/76 AND 1976/77

Lääni Län Province	Kerhoja - Klubbar - Clubs									Kerho- laisia Klubb- medlem- mar Club members	Kerholaisten osuus koulu- laisista Klubbmedlem- mar i prop. till skol- elever Club members in prop. to school- children
	Urheilu- ja liikun- takerhoja Idrotts- och moti- ons- klubbar Athletic and recreative sports clubs	Askarte- luket- hoja Hobby- klubbar Hobby clubs	Musiikki- kerhoja Musik- klubbar Music clubs	Yleis- kerhoja Allmän- klubbar General clubs	Kieli- kerhoja Språk- klubbar Language clubs	Näytelmä- kerhoja Teater- klubbar Theatrical clubs	Raittius- kerhoja Nykter- hets- klubbar Tempe- rance clubs	Muita Andra Others	Yhteensä Summa Total		
1970/71 ²⁾	1 347	622	623	213	129	122	427	618	4 101	81 400	19.3
1971/72 ²⁾	1 304	592	677	208	69	101	333	524	3 808	69 900	17.7
1975/76	1 683	420	901	192	118	249	191	500	4 254	78 200	13.5
1976/77	2 264	621	1 013	120	192	304	164	465	5 143	88 200	13.9
Uudenmaan - Nylands	221	87	207	11	59	52	22	100	759	12 800	12.9
Turun ja Porin - Åbo och Björneborgs ..	215	65	73	18	14	18	15	41	459	7 600	8.1
Hämeen - Tavastehus	285	79	127	7	19	68	21	81	687	14 400	16.1
Kymen - Kymmene	146	46	63	4	6	12	6	26	309	6 200	12.8
Mikkelin - S:t Michels	112	26	58	8	17	18	4	17	260	4 300	13.7
Pohjois-Karjalan - Norra Karelen ...	94	21	25	1	-	8	6	15	170	2 800	10.2
Kuopion - Kuopio ...	142	31	57	16	14	17	6	22	305	5 700	14.7
Keski-Suomen - Mel- lersta Finland ..	175	53	68	6	7	38	3	38	388	6 800	18.7
Vaasan - Vasa	345	78	210	13	34	41	38	62	821	10 500	16.7
Oulun - Uleåborgs ..	356	91	78	32	13	13	36	41	660	11 200	16.2
Lapin - Lapplands ..	173	44	47	4	9	19	7	22	325	5 900	16.5

1) Perus- ja kansakoulujen. - Grund- och folkskolornas. - Of comprehensive and primary schools.

2) Ruotsinkielisten koulujen kerhot eivät ole mukana. - Excl. svenskspråkiga skolors klubbar. - Excl. clubs of Swedish schools.

VALTION JA KUNTIEN TUKI NUORISOTOIMINNALLE
STATENS OCH KOMMUNERNAS STÖD FÖR UNGDOMSVERKSAMHET
GOVERNMENT AND MUNICIPAL SUBSIDIES FOR YOUTH ACTIVITIES

Taulu 4.13. OPETUSMINISTERIÖN NUORISOTYÖTÄ TEKEVILLE JÄRJESTÖILLE MYÖNTÄMÄT TOIMINTA-AVUSTUKSET JÄRJESTÖTYYPEITTÄIN VUOSINA 1950-75

Tabell 4.13. VERKSAMHETSBI DRAG SOM UNDERVISNINGSMINISTERIET BEVILJAT FÖR ORGANISATIONER FÖR UNGDOMSARBETE ENLIGT ORGANISATIONSTYP ÅREN 1950-75

Table 4.13. SUBSIDIES GRANTED FOR ORGANIZATIONS OF YOUTH WORK BY THE MINISTRY OF EDUCATION BY TYPE OF ORGANIZATION IN 1950-75

Järjestötyyppi Organisationstyp Type of organization	1950	1955	1960	1965	1970	1975 ¹⁾	1950	1955	1960	1965	1970	1975 ¹⁾
	mk						%					
Puoluepoliittiset nuorisojärjestöt - Partipolitiska ungdomsorganisationer - Party political youth organizations	1 000	49 890	179 800	462 000	1 109 000	5 196 000	3.7	22.5	26.0	55.7	55.5	35.9
Koululais- ja opiskelijajärjestöt - Skolungdoms- och studentorganisationer - School-children's and student organizations	1 700	10 870	25 300	76 600	416 200	1 596 000	6.4	4.9	3.6	9.2	20.8	11.0
Varhaisnuorisojärjestöt - Barnorganisationer - Children's organizations ..	8 850	47 500	174 000	-2)	-2)	3 965 000	33.1	21.4	25.1	-2)	-2)	27.4
Uskonnolliset järjestöt - Religösa organisationer - Religious organizations ..	6 000	45 230	143 950	58 100	61 800	1 327 000	22.4	20.4	20.8	7.0	3.1	9.1
Muut - Andra - Others	9 200	68 160	169 750	233 300	413 000	2 401 500	34.4	30.8	24.5	28.1	20.6	16.6
Yhteensä - Summa - Total	26 750	221 650	692 800	830 000	2 000 000	14 485 500	100.0	100.0	100.0	100.0	100.0	100.0
Järjestöjä - Organisationer - Organizations	30	50	60	38	51	65						

- 1) Vuonna 1974 tuli voimaan laki valtakunnallisen nuorisotyön valtionavusta. - - År 1974 trädde lagen om statsunderstöd för nationellt ungdomsarbete i kraft. - In 1974 the law of government subsidies for national youth work came into force.
- 2) Avustukset myönnetty raha-automaattien tuotosta. - Bidrag beviljade ur intäkterna av penningautomater. - Subsidies granted out of receipts from slot machines.

Järjestötyyppi
Organisationstyp
Type of organization



Muut
Andra
Others



Uskonnolliset järjestöt
Religiösa organisationer
Religious organizations



Varhaisnuorisojärjestöt 2)
Barnorganisationer 2)
Children's organizations 2)

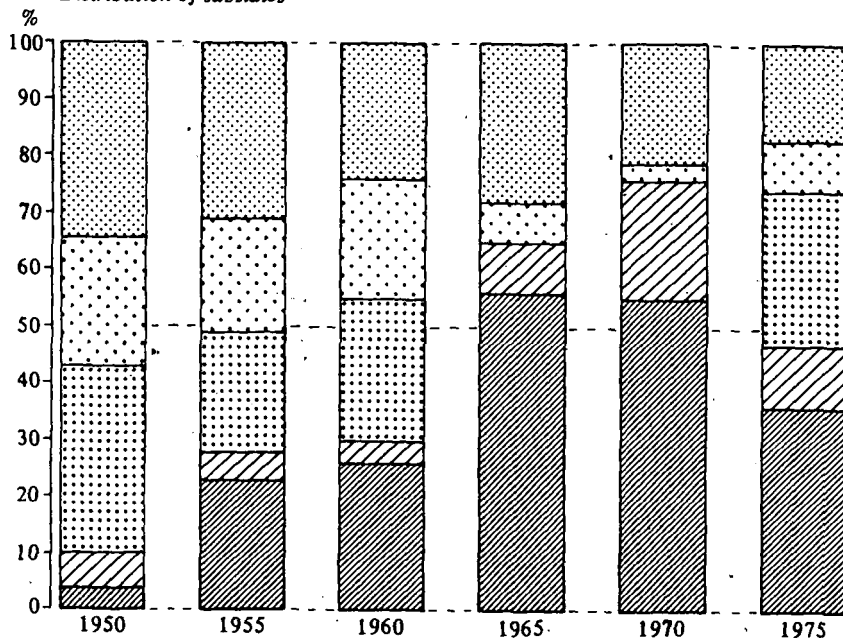


Koululais- ja opiskelijajärjestöt
Skolungdoms- o. studentorganisa-
tioner
School-children's and student
organizations



Puoluepoliittiset nuorisojärjestöt
Partipolitiska ungdoms-
organisationer
Party political organizations

Toiminta-avustusten jakautuminen
Fördelningen av verksamhetsbidrag
Distribution of subsidies



Taulu 4.14. NUORISOJÄRJESTÖJEN JÄSENET, TYÖNTEKIJÄT, KULUT JA VALTIONAPU JÄRJESTÖRYHMITÄIN VUONNA 1975
 Tabell 4.14. UNGDOMSORGANISATIONERS MEDLEMMAR, ARBETARE, UTGIFTER OCH STATSUNDERSTÖD ENLIGT ORGANISATIONSGRUPP ÅR 1975
 Table 4.14. MEMBERS, WORKERS, EXPENDITURE AND GOVERNMENT SUBSIDIES OF YOUTH ORGANIZATIONS BY GROUP OF ORGANIZATION IN 1975

Järjestöryhmä Organisationsgrupp Group of organization	Järjestöryhmä - Organisa- tioner - Organi- zations		Jäseniä Med- lemmar Members	Päätoimi- sia työn- tekijäi- tä ¹⁾ Ärbetare i huvud- syssla ¹⁾ Workers in main occu- pation ¹⁾	Kulut - Utgifter - Expenditure		Valtionapu - Statsunderstöd - Government subsidy			
	Keskus- järjes- töjä Central- organi- sationer Central organiza- tions	Paikallis- järjes- töjä Lokala organi- sationer Local organiza- tions			1000 mk	%	1000 mk	%	Jäsentä kohti Per medlem Per member mk	Osuus kuluista Andel av utgifter Pro- portion of expen- diture %
Puoluepoliittiset nuorisojärjestöt - Partipolitiska ungdomsorganisationer - Party political youth organizations	9	76	134 700	163	12 610	29.7	5 196	35.9	36.28	41.2
Koululais- ja opiskelijajärjestöt - Skolungdoms- och studentorganisationer - School-children's and student organizations	15	-	131 300	53	3 923	9.2	1 596	11.0	9.83	40.7
Varhaisnuorisojärjestöt - Barnorganisationer - Children's organizations	8	97	139 500	120	10 650	25.1	3 965	27.4	31.27	37.2
Uskonnolliset järjestöt - Religiösa organisationer - Religious organizations	14	9	366 700	90	7 151	16.9	1 327	9.2	3.62	18.6
Muut nuoris- ja nuorisotyötä tekevät järjestöt - Andra organisationer för ungdom och ungdomsarbete - Other organizations for youth and youth work	19	23	186 400	105	8 102	19.1	2 402	16.0	8.58	29.6
Yhteensä - Summa - Total	65	205	958 600	531	42 436	100.0	14 486	100.0	13.44	34.1

1) Keskus- ja paikallisjärjestöissä yhteensä. - Sammanlagt i central- och lokala organisationer. - In central and local organizations in all.

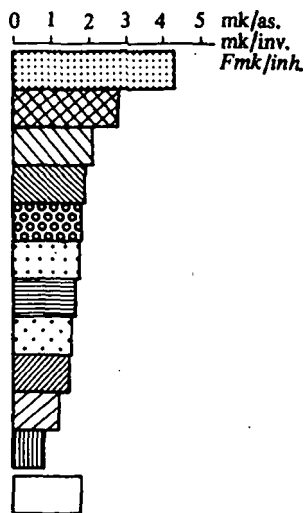
Taulu 4.15. KUNTIEN NUORISOLAUTAKUNTIEN PAIKALLISILLE NUORISOYHDISTYKSILLE MYÖNTÄMÄT VUOSIAVUSTUKSET JÄRJESTÖRYHMITÄIN VUOSINA 1974 JA 1975
 Tabell 4.15. ÅRSUNDERSTÖD SOM KOMMUNERNAS UNGDOMSNÄMNDER BEVILJAT FÖR LOKALA UNGDOMSFÖRENINGAR ENLIGT ORGANISATIONSGRUPP ÅREN 1974 OCH 1975
 Table 4.15. ANNUAL SUBSIDIES PROVIDED BY MUNICIPAL YOUTH BOARDS FOR LOCAL YOUTH ASSOCIATIONS BY GROUP OF ORGANIZATION IN 1974 AND 1975

Järjestöryhmä Organisationsgrupp Group of organization	1974			1975		
	Avustusta saaneiden yhdistysten lukumäärä Antal föreningar som fått understöd Number of associations receiving subsidies	Avustuksen määrä Understödets belopp Amount of subsidy 1000 mk	%	Avustusta saaneiden yhdistysten lukumäärä Antal föreningar som fått understöd Number of associations receiving subsidy	Avustuksen määrä Understödets belopp Amount of subsidy 1000 mk	%
Puoluepoliittiset nuorisojärjestöt - Partipolitiska ungdomsorganisationer - Party political youth organizations	1 400	1 726	30.7	1 427	2 549	33.5
Koululais- ja opiskelijajärjestöt - Skolungdoms- och studentorganisationer - School-children's and student organizations	292	228	4.1	254	221	2.9
Varhaisnuorisojärjestöt - Barnorganisationer - Children's organizations	1 268	1 528	27.2	1 359	2 130	28.0
Uskonnolliset nuorisojärjestöt - Religiösa ungdomsorganisationer - Religious youth organizations	55	62	1.1	85	130	1.7
Muut nuorisojärjestöt - Andra ungdomsorganisationer - Other youth organizations	845	1 486	26.5	817	1 966	25.8
Valtakunnallisiin järjestöihin kuulumattomat paikalliset nuorisoyhdistykset - Lokala ungdomsföreningar som inte tillhör nationella organisationer - Local youth organizations not belonging to national organizations	733	587	10.4	685	615	8.1
Yhteensä - Summa - Total	4 593	5 617	100.0	4 627	7 611	100.0

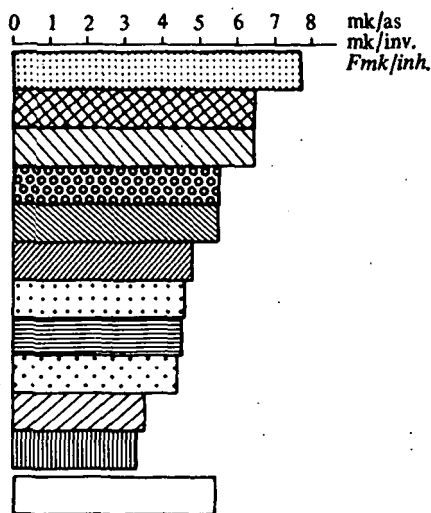
Taulu 4.16. NUORISOLAUTAKUNTIEN MENOT ASUKASTA KOHTI LÄÄNEITTÄIN KUNTAMUODON MUKAAN VUOSINA 1970, 1973 JA 1975
 Tabell 4.16. UNGDOMSNÄMNDERNAS UTGIFTER PER INVÄNARE LÄNSVIS ENLIGT KOMMUNFORM ÄREN 1970, 1973 OCH 1975
 Table 4.16. PER CAPITA EXPENDITURE OF YOUTH BOARDS BY PROVINCE AND TYPE OF MUNICIPALITY IN 1970, 1973 AND 1975

Lääni Län Province	1970			1973			1975		
	Kaupungit ja kauppa- lat Städer och köpingar Towns and urban areas	Maalais- kunnat Lands- kommuner Rural areas	Yhteensä Summa Total	Kaupungit ja kauppa- lat Städer och köpingar Towns and urban areas	Maalais- kunnat Lands- kommuner Rural areas	Yhteensä Summa Total	Kaupungit ja kauppa- lat Städer och köpingar Towns and urban areas	Maalais- kunnat Lands- kommuner Rural areas	Yhteensä Summa Total
	mk/asukas - mk/invånare - Fmk/inhabitant								
Uudenmaan - Nylands	5.15	1.83	4.34	8.17	5.49	7.70	14.74	11.28	14.12
Turun ja Porin - Åbo och Björneborgs .	3.03	1.22	2.11	7.80	4.34	6.45	13.39	9.87	12.00
Hämeen - Tavastehus .	1.87	1.39	1.67	4.73	4.10	4.51	8.81	8.09	8.54
Kymen - Kymmene	3.50	1.75	2.75	7.80	4.47	6.47	13.27	10.15	12.23
Mikkelin - S:t Michels	2.94	1.30	1.80	4.80	4.38	4.55	8.84	14.42	12.18
Pohjois-Karjalan - Norra Karelen ..	1.92	0.86	1.15	2.03	4.49	3.46	5.27	9.67	7.58
Kuopion - Kuopio ...	2.36	0.86	1.46	6.11	3.89	4.82	8.83	13.62	11.20
Keski-Suomen - Mellersta Finlands	2.94	1.33	1.89	5.95	4.91	5.46	10.96	13.23	12.37
Vaasan - Vasa	2.52	1.12	1.57	5.35	3.75	4.36	14.67	10.91	12.45
Oulun - Uleåborgs ..	1.13	0.65	0.81	3.10	3.49	3.34	7.94	8.76	8.45
Lapin - Lapplands ..	3.20	1.19	1.84	7.05	4.25	5.49	15.62	10.06	12.62
Koko maa - Hela ri- ket - Whole country	2.78	1.23	1.94	5.72	4.32	5.15	12.30	10.60	11.60

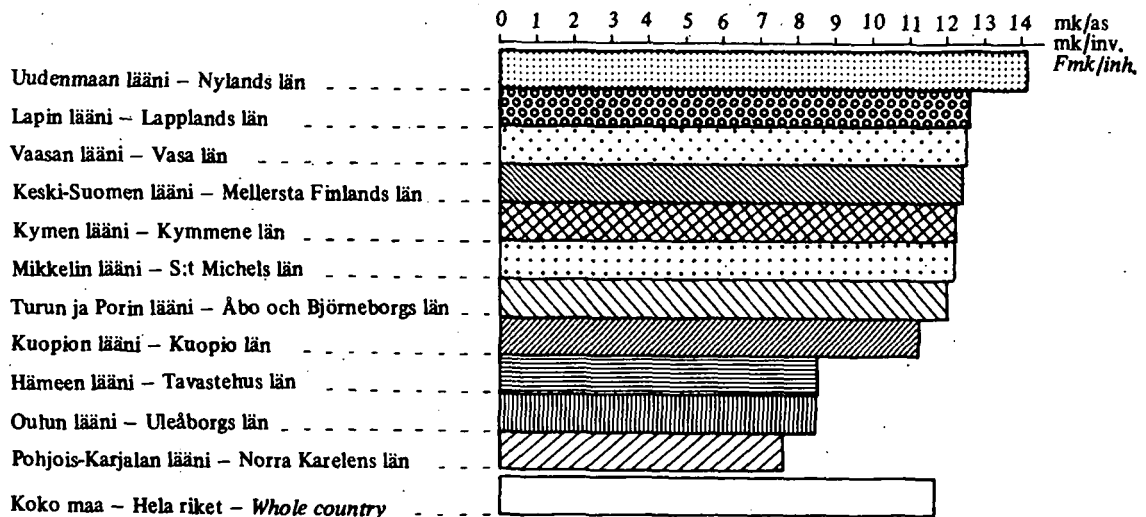
1970



1973



1975



Taolu 4.17. KUNTIEN OMISTAMAT JA VUOKRAAMAT NUORISON TOIMITILAT JA NIISSÄ KÄVIJÄT LÄÄNEITTÄIN VUONNA 1975
 Tabell 4.17. AV KOMMUNERNA ÄGDA OCH HYRDA UNGDOMSLOKALITETER OCH BESÖKARE I DEM LÄNSVIS ÅR 1975
 Table 4.17. YOUTH PREMISES OWNED AND HIRED BY MUNICIPALITIES AND FREQUENTERS BY PROVINCE IN 1975

Lääni Län Province	Nuorisotaloja ja -huoneistoja Ungdomsgårdar och -lokaliteter Youth centres and premises		Käyttötunteja ¹⁾ Användningstimmar ¹⁾ Using hours ¹⁾	Käyntikertoja ¹⁾ Besöksgångar ¹⁾ Times frequented ¹⁾
	m ²	kpl-st-nr		
Uudenmaan - Nylands	44 242	166	257 769	995 110
Turun ja Porin - Åbo och Björneborgs	20 955	99	66 554	421 689
Hämeen - Tavastehus	19 313	120	92 510	423 439
Kymen - Kymmene	12 029	67	40 611	309 112
Mikkelin - S:t Michels	5 903	38	37 423	153 877
Pohjois-Karjalan - Norra Karelen	4 931	34	60 691	47 764
Kuopion - Kuopio	8 261	43	31 982	238 352
Keski-Suomen - Mellersta Finland	9 633	52	41 778	200 663
Vassan - Vasa	10 250	48	16 961	84 096
Oulun - Uleåborgs	8 212	46	29 969	114 459
Lapin - Lapplands	4 441	24	15 813	133 476
Koko maa - Hela riket - Whole country ...	148 710	737	692 061	3 122 037

1) 7-24 -vuotiaat kävijät. - 7-24 -åriga besökare. - Visitors 7-24 years of age.

LIITTEET: TIETOJA NUORTEN MÄÄRÄSTÄ, TYÖLLISYDESTÄ SEKÄ ÄÄNESTYSAKTIIVISUUDESTA
 BILAGOR: UPPGIFTER OM ANTALET UNGA, DERAS SYSSLESÄTTNING OCH RÖSTNINGSAKTIVITET
 SUPPLEMENT: DATA ON THE NUMBER OF YOUNG PEOPLE, THEIR EMPLOYMENT AND VOTING ACTIVITY

Luku 4/Liite 1. NUORTEN MÄÄRÄ IKÄRYHMISSÄ 5-9, 10-14, 15-19 JA 20-24 VUOTTA LÄÄNEITTÄIN VUONNA 1975
 Kapitel 4/Bilaga 1. UNGDOM I ÅLDERSGRUPPERNA 5-9, 10-14, 15-19 OCH 20-24 ÅR LÄNSVIS ÅR 1975
 Chapter 4/Supplement 1. YOUTH IN AGE GROUPS 5-9, 10-14, 15-19 AND 20-24 YEARS BY PROVINCE IN 1975

Lääni Län Province	5-9 vuotta - år - years		10-14 vuotta - år - years		15-19 vuotta - år - years		20-24 vuotta - år - years		Koko väestö Hela be- folkningen Total population	5-24 vuoti- aiden osuus Andel 5-24 åriga Proportion aged 5-24
	Henkeä Personer Persons	Osuus vä- estöstä Andel av befolk- ningen Proportion of population %	Henkeä Personer Persons	Osuus vä- estöstä Andel av befolk- ningen Proportion of population %	Henkeä Personer Persons	Osuus vä- estöstä Andel av befolk- ningen Proportion of population %	Henkeä Personer Persons	Osuus vä- estöstä Andel av befolk- ningen Proportion of population %	Henkeä Personer Persons	%
Uudenmaan - Nylands ..	77 100	7.1	78 200	7.2	77 400	7.1	96 100	8.8	1 092 400	30.1
Turun ja Porin - Åbo och Björneborgs ...	49 400	7.1	52 800	7.6	53 800	7.7	60 300	8.6	697 400	31.0
Ahvenanmaa - Åland ..	1 600	7.3	1 600	7.2	1 500	6.8	1 800	8.1	22 300	29.4
Hämeen - Tavastehus ..	46 700	7.1	50 500	7.7	52 000	7.9	58 600	8.9	659 000	31.5
Kymen - Kymmene	24 200	7.0	27 600	8.0	28 700	8.3	29 800	8.6	346 000	31.9
Mikkelin - S:t Michels	14 800	7.0	18 200	8.6	19 600	9.3	17 800	8.5	210 100	33.5
Pohjois-Karjalan - Norra Karelen	12 600	7.1	15 800	8.9	16 300	9.2	16 000	9.1	177 100	34.3
Kuopion - Kuopio	18 500	7.4	22 100	8.8	23 600	9.4	22 700	9.1	250 800	34.7
Keski-Suomen - Mel- lersta Finlands ...	17 600	7.3	20 600	8.5	21 700	9.0	21 100	8.8	241 100	33.6
Vaasan - Vasa	32 500	7.7	35 300	8.4	36 300	8.6	36 100	8.5	423 700	33.2
Oulun - Uleåborgs	33 200	8.2	39 400	9.7	43 300	10.7	38 700	9.6	404 800	38.2
Lapin - Lapplands	16 100	8.2	20 700	10.5	21 400	10.9	18 100	9.2	195 800	38.8
Koko maa - Hela riket Whole country	344 300	7.3	382 800	8.1	395 600	8.4	417 100	8.8	4 720 500	32.6

Luku 4/Liite 2. NUORTEN (15-24 -VUOTIAIDEN) TYÖHÖN OSALLISTUMINEN VUONNA 1976
 Kapitel 4/Bilaga 2. UNGDOMENS (15-24 ÅR) YRKESVERKSAMHET ÅR 1976
 Chapter 4/Supplement 2. ECONOMIC ACTIVITY OF YOUTH (AGED 15-14 YEARS) IN 1976

	Ikäryhmät - Åldersgrupper - Age groups		Työikäinen väestö (15-74 v.) Befolkning i arbets- för ålder (15-74 år) Population of working age (aged 15-74 yrs)	Tästä nuoria Därav ungdomen Of which youth
	15-19 v. - år - yrs	20-24 v. - år - yrs		
	Henkeä - Personer - Persons			%
Työikäinen väestö - Befolkning i arbets- för ålder - Population of working age	391 000	415 000	3 531 000	22.8
Työvoima ¹⁾ - Arbetskraften ¹⁾ - Labour force	137 000	277 000	2 244 000	18.4
Työlliset - Sysselsatta - Employed ...	118 000	261 000	2 154 000	17.6
Työttömät - Arbetslösa - Unemployed ..	19 000	16 000	90 000	38.9
Työvoimaan kuulumaton väestö - Befolkning som ej hör till arbetskraften - Persons not in labour force	254 000	138 000	1 287 000	30.5
Työvoimaosuus % - Relativt arbetskrafts- tal % - Labour force participation rate %	35.0	66.7	63.5	
Työttömyysaste % - Relativt arbetslös- hetstal % - Unemployment rate %	13.7	5.9	4.0	
Työlliset toimialoitain - Sysselsatta enligt näringsgren - Employed by industry				
Maa- ja metsätalous - Jord- och skogs- bruk - Agriculture, forestry	17 000	17 000	297 000	11.4
Teollisuus - Industri - Manufacturing	33 000	79 000	584 000	19.2
Rakennustoiminta - Byggnadsverksamhet - Construction	7 000	18 000	160 000	15.6
Kauppa - Handel - Trade	26 000	45 000	319 000	22.3
Liikenne - Samfärdsel - Transport	8 000	21 000	161 000	18.0
Rahoitus- ja vakuutustoiminta - Bank- och försäkringsverksamhet - Financing	5 000	19 000	116 000	20.7
Palvelukset - Tjänster - Services	19 000	59 000	490 000	15.9
Tuntematon - Okänd - Unknown	3 000	3 000	27 000	22.2

- 1) Työvoimaan kuuluvien määrä saadaan, kun työikäisestä väestöstä (15-74 -vuotiaat) vähennetään työvoimaan kuulumaton väestö eli työkyvyttöömät, kotitaloutta palkatta hoitavat perheenemännät, koululaiset ja opiskelijat, asevelvollisuuksiaan suorittavat varusmiehet sekä vangit ym. vastaavissa laitoksissa olevat henkilöt. - Befolkningen som hör till arbetskraften fås genom att från befolkningen i arbetsför ålder (15-74 år) avdra befolkningen som inte hör till arbetskraften, d.v.s. oförmögna till arbete, familjemedlemmar som utan lön sköter hushållet, skolelever och studerande, beväringar som avtjänar värnplikt samt fångar och personer på motsvarande anstalter. - The population belonging to the labour force is obtained by deducting from the population of working age (15-74 years) the population outside the labour force, i.e. persons unable to work, members of the family doing housework without pay, school-children and students, conscripts doing national service and prisoners and persons in corresponding institutions.

Luku 4/Liite 3.

NUORTEN SEKÄ ERÄIDEN VERTAILURYHMÄN KÄNESTYSAKTIIVISUUS SUKUPUOLEN JA ASUINPAIKAN MUKAAN
 VUODEN 1975 EDUSKUNTAVAALEISSA¹⁾

Kapitel 4/Bilaga 3..

UNDOMENS OCH EN DEL JÄMFÖRELSEGRUPPERS RÖSTINGSAKTIVITET ENLIGT KÖN OCH BOSTADSORT
 I 1975 ÅRS RIKSDAGSMANNAVAL¹⁾

Chapter 4/Supplement 3.

VOTING ACTIVITY OF YOUTH AND SOME COMPARATIVE GROUPS BY SEX AND AREA OF RESIDENCE
 IN THE PARLIAMENTARY ELECTIONS OF 1975¹⁾

Ikä Ålder Age.	Sukupuoli - Køn - Sex		Asuinpaikka - Bostadsort - Area of residence		Yhteensä Summa Total
	Miehet Män Males	Naiset Kvinnor Females	Kaupungit ja Kauppalat Städer och köpingar Towns and urban areas	Maalaiskunnat Landskommuner Rural areas	
%					
18 vuotta - år - years	70.2	69.0	69.4	69.9	69.6
19 - 20 -"	66.6	65.0	64.9	67.1	65.8
21 - 23 -"	68.2	67.7	65.9	71.6	68.0
24 - 26 -"	73.5	72.8	71.9	76.1	73.2
27 - 29 -"	77.2	78.5	76.6	80.7	77.8
30 - 32 -"	80.9	82.4	80.4	84.4	81.6
33 - 36 -"	83.4	83.5	82.0	86.2	83.5
37 - 41 -"	85.7	86.4	85.2	87.5	86.0
42 - 46 -"	87.0	88.3	87.6	87.8	87.7
47 - 51 -"	88.7	87.0	87.2	88.8	87.8
52 - 56 -"	89.4	87.7	88.3	88.6	88.4
57 - 61 -"	88.6	86.0	86.6	87.8	87.1
62 - 66 -"	88.4	85.0	87.1	85.3	86.4
67 - 71 -"	87.4	82.5	84.8	83.6	84.3
72 - 76 -"	84.5	76.3	81.3	76.3	79.2
77 - 81 -"	78.2	65.9	74.2	65.0	69.9
82 - -"	62.5	50.3	59.8	47.6	53.7
Koko väestö ²⁾ - Hela befolk- ningen ²⁾ - Total population ²⁾ ..	80.1	79.4	78.9	81.0	79.7

- 1) Ennakkotietoja, jotka ovat opetusministeriön ja valtion nuorisoneuvoston rahoittamasta tutkimuksesta. Tulokset julkaistaan Kansalaiskasvatuksen Keskuksen toimittamana sen julkaisusarjassa keuhillä 1978; tekijänä VTT Tuomo Martikainen. Tutkimuksen otoskoko on 167 678 henkeä. - Förhandsuppgifter ur en undersökning som bekostats av undervisningsministeriet och statens ungdomsråd. Resultaten publiceras redigerade av Centralen för Medborgarfostran i dess publikationsserie våren 1978; undersökningen är utförd av Pol.dr. Tuomo Martikainen. Undersökningsurvalet omfattar 167 678 personer. - Preliminary data from a study sponsored by the Ministry of Education and the State Youth Council. The results will be published as edited by the Civic Education Centre in its publication series in spring 1978; the study is conducted by Doctor of Political Sciences Tuomo Martikainen. The sample size is 167 678 persons.
- 2) Suomessa henkikirjoitetut - I Finland mantalskrivna - In domicile register in Finland.

5. USKONNOLLISET YHTEISÖT

Uskonnollinen perinne on useissa maissa vaikuttanut monin tavoin kulttuuriperinteen ilmenemismuotoihin. Toisaalta uskonnollisissa tilaisuuksissa käyminen muodostaa eräillä ihmisryhmillä suuren osan vapaa-ajan käytöstä. Uskonnollisia yhteisöjä ja niiden toimintaan osallistumista on tässä julkaisussa kuvattu hyvin yleisesti. Pääluvussa 4 on lisäksi tietoja seurakuntien pyhäkoulu- ja nuorisotoiminnasta. Luvussa 1.1. on tietoja hengellisen musiikin kuuntelusta. Erillisessä haastattelututkimuksessa kysyttiin myös kirkossa ja hartaustilaisuuksissa käymisen yleisyyttä (taulu 8.31.).

5. RELIGIOUS COMMUNITIES

In many countries the religious tradition has influenced the manifestations of the cultural tradition in many ways. For some groups of people the attendance at religious events takes up a great part of their use of leisure. Religious communities and the participation in their activities have been described in a very general

5. RELIGIÖSA SAMFUND

I många länder har den religiösa traditionen på många sätt inverkat på den kulturella traditionens uttrycksformer. För en del människogrupper upptar besök på religiösa tillställningar en stor del av fritidsanvändningen. Religiösa samfund och deltagande i deras verksamhet har beskrivits på ett mycket allmänt sätt i denna publikation. I huvudkapitel 4 ingår dessutom uppgifter om församlingarnas söndagsskol- och ungdomsverksamhet. I kapitel 1.1. framläggs uppgifter om lyssnande på andlig musik. I den skilda intervjuundersökningen frågades också besöksfrekvensen i kyrkan och på andaktsstunder (tabell 8.31.).

fashion in this publication. Main chapter 4 further contains data on the Sunday school and youth activities of parishes. Chapter 1.1. presents data on listening to religious music. In the separate interview survey questions were also posed on the frequency of attendance at church and devotional services (table 8.31.).

Taulu 5.1. MAASSA ASUVA VÄESTÖ USKONTOKUNNAN MUKAAN VUONNA 1974 JA ERI USKONTOKUNTIIN KUULUVIEN OSUUDET VUOSINA 1920-74
 Tabell 5.1. DEN I LANDET BOSATTA BEFOLKNINGEN ENLIGT TROSSAMFUND ÅR 1974 OCH PROPORTIONERNA AV PERSONER TILLHÖRANDE OLIKA TROSSAMFUND ÅREN 1920-74
 Table 5.1. THE RESIDENT POPULATION OF THE COUNTRY BY RELIGIOUS DENOMINATION IN 1974 AND PROPORTIONS OF PERSONS OF VARIOUS RELIGIOUS DENOMINATIONS IN 1920-74

Vuosi År Year	Evangelis- luterilaisia Evangelisk- lutherska Evangelic- Lutheran	Kreikkalais- katolisia Grekisk- katolska Greek Catholics	Muita ¹⁾ Andra ¹⁾ Others ¹⁾	Uskontokuntiin kuulumattomia Personer som inte tillhör något trossamfund Persons of no religious denomination	Uskontokunta tuntematon Trossamfund okänt Religious denomination unknown	Yhteensä Summa Total
%						
1920	98.1	1.6	0.3	0.03	-	100.0
1930	96.3	1.9	0.4	1.5	-	100.0
1940	95.9	1.8	0.4	2.0	-	100.0
1950	95.1	1.7	0.5	2.7	0.1	100.0
1960	92.4	1.4	0.6	5.5	0.1	100.0
1970	92.4	1.3	0.7	5.2	0.5	100.0
1974	91.5	1.2	0.7	6.2	0.5	100.0
Henkeä - Personer - Persons ..	4 301 700	56 400	31 900	290 700	21 700	4 702 400

1) Vuonna 1974 oli roomalais-katolisia 2 838, anglikaaneja, Suomen vapaakirkon jäseniä, metodisteja, baptisteja ja adventisteja 15 047, juutalaisia 1 161, islamilaisia 837 sekä muihin uskontokuntiin kuuluvia 12 014. -
 År 1974 fanns det 2 838 romersk-katolska, 15 047 anglikaner, medlemmar i Finlands frikyrka, metodister, baptister och adventister, 1 161 judar, 837 islamiter samt 12 014 personer som hörde till andra trossamfund. -
 In 1974 there were 2 838 Roman Catholics, 15 047 Anglicans, members of the Finnish Free Church, Methodists, Baptists and Adventists, 1 161 Jews, 837 Muslims and 12 014 persons of other religious denominations.

Taulu 5.2. EVANKELIS-LUTERILAISEEN KIRKKOON LIITTYNEET JA SIITÄ ERONNEET VUOSINA 1970-75
 Tabell 5.2. PERSONER SOM SLUTIT SIG TILL ELLER UTRÄTT UR DEN EVANGELISK-LUTHERSKA KYRKAN ÅREN 1970-75
 Table 5.2. PERSONS WHO HAVE JOINED OR LEFT THE EVANGELIC-LUTHERAN CHURCH IN 1970-75

Vuosi År Year	Eronneet - Utträtt - Leavers	Liittyneet - Anslutna - Joiners	Erotus - Skillnad - Differens
1970	15 264	3 623	11 641
1971	13 497	3 599	9 898
1972	16 091	3 660	12 431
1973	17 438	3 285	14 153
1974	16 668	3 665	13 003
1975	16 534	4 181	12 353

Taulu 5.3. KIRKOSSA JA HARTAUSTILAISUUKSISSA KÄYNNIT IÄN, SUKUPUOLEN, SOSIOEKONOMISEN ASEMAN JA KUNTAMUODON MUKAAN VUONNA 1971¹⁾

Tabell 5.3. BESÖK I KYRKAN OCH VID ANDAKTSSTUNDER ENLIGT ÅLDER, KÖN, SOCIOEKONOMISK STÄLLNING OCH KOMMUNFORM ÅR 1971¹⁾

Table 5.3. ATTENDANCE AT CHURCH AND DEVOTIONAL SERVICES BY AGE, SEX, SOCIO-ECONOMIC STATUS AND TYPE OF MUNICIPALITY IN 1971¹⁾

	Kirkossa ja hartaustilaisuuksissa käyntejä vuoden aikana Besök i kyrkan och vid andaktsstunder inom ett år Attendance at church and devotional services in a year				
	0	1 - 5	6 -	Ei tietoa Uppgift saknas No data available	Yhteensä Summa Total
	Σ				
Ikä - Alder - Age					
11 - 14 vuotta - År - years	21.1	61.0	16.8	1.1	100.0
15 - 19 -"	33.1	53.3	12.1	1.5	100.0
20 - 24 -"	40.1	51.3	7.5	1.1	100.0
25 - 34 -"	42.1	48.5	8.6	0.8	100.0
35 - 44 -"	33.5	51.8	14.0	0.7	100.0
45 - 54 -"	32.5	49.0	18.0	0.5	100.0
55 - 64 -"	28.8	42.1	28.7	0.4	100.0
65 - -"	29.4	36.5	33.1	1.0	100.0
Sukupuoli - Kön - Sex					
Miehet - Män - Males	37.9	48.7	12.4	1.0	100.0
Naiset - Kvinnor - Females	29.2	48.9	21.2	0.7	100.0
Sosioekonominen asema - Socioekonomisk ställning - Socio-economic status					
Maatalousyrittäjät - Jordbruksföretagare - Agricultural own-account workers	17.7	57.7	23.2	1.4	100.0
Muut yrittäjät - Andra företagare - Other own- account workers	33.8	49.0	17.1	0.1	100.0
Johtajat ja ylemmät toimihenkilöt - Direktörer och högre funktionärer - Directors and senior officials	28.5	53.3	17.7	0.5	100.0
Muut toimihenkilöt - Andra funktionärer - Other officials	33.0	52.7	13.8	0.5	100.0
Maa- ja metsätaloustyöntekijät - Jord- och skogs- bruksarbetare - Agricultural and forestry workers	36.6	53.3	8.7	1.4	100.0
Teollisuus- ja rakennustyöntekijät - Industri- och byggnadsarbetare - Industrial and construction workers	43.1	46.4	9.6	0.9	100.0
Palveluelinkeinojen työntekijät - Arbetstagare i servicenäringar - Employees in service industries	40.8	46.5	12.0	0.7	100.0
Ammatissa toimimattomat - Icke-yrkesverksamma - Economically inactive	31.7	39.9	27.7	0.7	100.0
Kuntamuoto - Kommunform - Type of municipality					
Kaupungit ja kauppalaat - Städer och köpingar - Towns and urban areas	41.3	43.9	14.2	0.6	100.0
Maalaiskunnat - Landskommuner - Rural areas	24.8	53.8	20.3	1.1	100.0
Yhteensä - Summa - Total	33.3	48.7	17.2	0.8	100.0

1) Ks. taulun 1.6.5. alaviite 1. - Se tabell 1.6.5. fotnot 1. - See table 1.6.5. footnote 1.

6. AJANKÄYTTÖ JA VAPAA-AIKA

Suomalaisten ajankäyttöä koskevat tiedot perustuvat melko epäyhtenäisiin aineistoihin. Yleisradion ajankäyttötutkimuksen tulosten laatuun vaikutti kyselyssä ilmenyt vastauskato. Tilastokeskuksen kotitaloustiedustelun tulokset ovat jo melko vanhoja (vuodelta 1971) eikä tutkimuksen ensisijainen tarkoitus ollut suomalaisten ajankäytön selvittäminen. Tämän luvun alussa on selvitetty ajankäytön jakautumista työhön, vapaa-aikaan ja ns. elämän välttämättömyyksiin, sekä toisaalta on esitetty tietoja eri työaikatyyppeihin kuuluvien suomalaisten määristä. Nämä tiedot antavat yleistä tietopohjaa mm. kulttuuripalvelujen tarjonnan suunnittelulle. Ajankäyttö-tietoja on esitetty tämän julkaisun muissa luvuissa runsaasti, erityisesti urheilua koskevassa pääluvussa 3, nuorison kulttuuri- ja harrastustoimintaa kuvaavassa pääluvussa 4 ja erillisen haastattelututkimuksen tulosten yhteydessä pääluvussa 8.

6. USE OF TIME AND LEISURE

The data on how the Finns use their time are based on rather a heterogeneous material. The results of the survey of the use of time conducted by the Finnish Broadcasting Company were affected by the high fall-out rate. The results of the household survey conducted by the Central Statistical Office of Finland are already quite badly out of date (results for 1971), and it was never even aimed at analyzing how the Finns use their time. The beginning of this chapter contains data on the distribution of time for work, leisure and so-called

6. TIDSANVÄNDNING OCH FRITID

Uppgifterna om finländarnas disponering av sin tid grundar sig på tämligen oenhetligt material. Resultatens kvalitet i Rundradions undersökning av tidsanvändningen påverkades av det stora bortfallet. Resultaten av statistikcentralens hushållsbudgetundersökning är redan ganska föråldrade (gäller år 1971); undersökningen var inte heller främst inriktad på att utreda hur finländarna disponerar sin tid. I början av detta kapitel utreds hur tiden fördelar sig på arbete, fritid och s.k. livsnödvändigheter. Uppgifter har å andra sidan framlagts om antalet finländare inom grupper med olika typer av arbetstid. Dessa uppgifter kan användas som allmän bas bl.a. för planering av utbudet av kulturtjänster. Uppgifter om tidsanvändningen har framlagts i rikliga mängder i andra kapitel av denna publikation, speciellt i huvudkapitel 3 om idrott, huvudkapitel 4 om ungdomens kultur- och hobbyverksamhet och i huvudkapitel 8 i samband med resultatet av den separata intervjuundersökningen.

necessities of life. Data are also presented on the number of Finns within groups with various types of working hours. These data provide a general basis for instance for the planning of the supply of cultural services. Numerous data on the use of time have been presented in other chapters of this publication, particularly in main chapter 3 on athletics, main chapter 4 on the cultural and hobby activities of young people, and in main chapter 8 in connection to the results of the separate interview survey.

TYÖ JA VAPAA-AIKA
ARBETE OCH FRITID
WORK AND LEISURE

Taulu 6.1. SUOMALAISTEN AJANKÄYTTÖ SUKUPUOLEN, SOSIAALIRYHMÄN JA KUNTAMUODON MUKAAN ARKIPÄIVINÄ JA SUNNUNTAINA VUONNA 1975¹⁾
Tabell 6.1. FINLÄNDARNAS SÄTT ATT DISPONERA SIN TID ENLIGT KÖN, SOCIALGRUPP OCH KOMMUNFORM UNDER VARDAGAR OCH SÖNDAGAR ÅR 1975¹⁾
Table 6.1. THE USE OF TIME OF THE FINNS BY SEX, SOCIAL GROUP AND TYPE OF MUNICIPALITY DURING WORK-DAYS AND SUNDAYS IN 1975¹⁾

	Työ ²⁾ Arbete ²⁾ Work ²⁾	Vapaa-aika - Fritid - Leisure			Fyysiset välttämättö- myydet ³⁾ Fysiiska nöd- vändigheter ³⁾ Physical necessities ³⁾	Yhteensä ⁴⁾ Summa ⁴⁾ Total ⁴⁾
		Kotona Hemma At home	Kodin ulko- puolella Utom hemmet Outside home	Yhteensä Summa Total		
Tuntia, minuuttia - Timmar, minuter - Hours, minutes						
Keskimäärin arkipäivinä - I medeltal under vardagar - On average during work-days						
<u>Sukupuoli - Køn - Sex</u>						
Miehet - Män - Males	8.04	3.44	2.02	5.46	10.09	24
Naiset - Kvinnor - Females	8.06	3.37	1.45	5.22	10.35	24
<u>Sosiaaliryhmä - Socialgrupp - Social group</u>						
Ruumiillisen työn tekijät - Kroppsarbetare - Labourers	9.15	3.03	1.40	4.43	9.49	24
Alemmat toimihenkilöt - Lägre funktionärer - Junior officials	9.08	2.51	1.50	4.41	10.05	24
Ylemmät toimihenkilöt - Högre funktionärer - Senior officials	9.25	2.31	2.08	4.39	10.01	24
Maanviljelijät - Jordbrukare - Farmers	8.59	4.04	0.47	4.51	10.13	24
Perheenemännät - Husmödrar - Housewives	6.26	5.02	1.42	6.44	10.38	24
Eläkeläiset - Pensionärer - Pensioners	3.14	7.52	1.23	9.15	11.09	24
Koululaiset ja opiskelijat - Skolelever och studerande - Pupils and students	7.12	3.25	2.57	6.22	10.27	24
<u>Kuntamuoto - Kommunform - Type of municipality</u>						
Kaupungit ja kauppalat - Städer och köpingar - Towns and urban areas	8.08	3.33	2.03	5.36	10.10	24
Maalaiskunnat - Landskommuner - Rural areas	8.03	3.56	1.38	5.34	10.24	24
Yhteensä - Summa - Total	8.03	3.43	1.52	5.35	10.15	24
Sunnuntaina - På söndag - On Sunday						
<u>Sukupuoli - Køn - Sex</u>						
Miehet - Män - Males	2.02	8.30	3.52	10.22	11.10	24
Naiset - Kvinnor - Females	3.15	5.39	3.09	8.48	11.20	24
<u>Sosiaaliryhmä - Socialgrupp - Social group</u>						
Ruumiillisen työn tekijät - Kroppsarbetare - Labourers	2.27	6.11	3.28	9.39	11.11	24
Alemmat toimihenkilöt - Lägre funktionärer - Junior officials	3.07	5.23	3.37	9.00	11.13	24
Ylemmät toimihenkilöt - Högre funktionärer - Senior officials	2.26	5.12	4.34	9.46	11.11	24
Maanviljelijät - Jordbrukare - Farmers	5.14	5.34	2.21	7.55	10.26	24
Perheenemännät - Husmödrar - Housewives	3.04	5.56	3.12	9.12	11.06	24
Eläkeläiset - Pensionärer - Pensioners	1.27	8.36	2.06	10.42	11.27	24
Koululaiset ja opiskelijat - Skolelever och studerande - Pupils and students	1.47	6.48	3.52	10.40	11.29	24
<u>Kuntamuoto - Kommunform - Type of municipality</u>						
Kaupungit ja kauppalat - Städer och köpingar - Towns and urban areas	2.30	5.47	3.44	9.31	11.16	24
Maalaiskunnat - Landskommuner - Rural areas	3.00	6.11	3.01	9.12	11.06	24
Yhteensä - Summa - Total	2.41	6.03	3.28	9.31	11.15	24

- 1) Tiedot perustuvat Yleisradion suorittamaan kyselyyn ja kattavat maan suomenkielisen 15 vuotta täyttäneen väestön. Tulokset saattavat sisältää otantateknisiä virheitä tutkimuksessa esiintyneen kadon vuoksi. - Uppgifterna grundar sig på en enkät som utförts av Rundradion och den täcker den finskspråkiga, 15 år fyllda befolkningen i landet. Resultaten innehåller möjligen urvalstekniska fel till följd av bortfallet i undersökningen. - The data are based on an inquiry conducted by the Finnish Broadcasting Company, covering the Finnish-speaking, over 15-year-old population of the country. The results may contain technical sampling errors due to the fallout rate of the inquiry.
- 2) Ansiotyö kotona ja kodin ulkopuolella, työmatkat sekä palkaton työ kotona. - Förfärdningsarbete hemma och utom hemmet, arbetsfärder samt oavlönat arbete hemma. - Gainful employment at home or outside home, way to and from work and unpaid work at home.
- 3) Nukkuminen, ruokailu sekä henkilökohtaiset välttämättömyydet. - Sömn, måltider och personliga nödvändigheter. - Sleep, meals and personal necessities.
- 4) Summaksi ei tule tasan 24 tuntia. Tämä johtuu siitä, että luokkaan nukkuminen on laskettu yönen pituus, joka ei ole sama kuin vuorokautainen nukkuma-aika. - Summan blir inte jämnt 24 timmar. Detta beror på att nattsömnens längd räknats med i kategorien sömn, trots att den inte är densamma som sömntiden under dygnet. - The sum is not an even 24 hours, since the length of a night's sleep has been included in the category sleep, even though it is not the same as the time used for sleeping in 24 hours.

Taulu 6.2. ARVIOITU TYÖNTEKIJÄIN MÄÄRÄ TYÖAIKATYYPEITTÄIN (ILMAN MAATALOUTTA) SUKUPUOLEN MUKAAN VUONNA 1970¹⁾
 Tabell 6.2. UPPSKATTNING AV ANTALET ARBETSTAGARE ENLIGT TYP AV ARBETSTID (EXKL. JORDBRUK) OCH KÖN ÅR 1970¹⁾
 Table 6.2. ESTIMATED NUMBER OF EMPLOYEES BY TYPE OF WORKING HOURS (EXCL. AGRICULTURE) AND SEX IN 1970¹⁾

Työaikatyppi Typ av arbetstid Type of working hours	Naiset ²⁾ - Kvinnor ²⁾ Females ²⁾		Miehet - Män - Males		Yhteensä - Summa - Total	
	Lukumäärä Antal Number	%	Lukumäärä Antal Number	%	Lukumäärä Antal Number	%
Säännöllinen päivätyö - Regelbundet dag- arbete - Regular day work	508 100	68.3	674 200	69.8	1 182 300	69.1
Säännöllinen iltatyö - Regelbundet kvälls- arbete - Regular evening work	20 300	2.7	3 800	0.4	24 100	1.4
Säännöllinen yötyö - Regelbundet nattarbete - Regular night work	4 000	0.5	3 900	0.4	7 900	0.5
Kaksivuorotyö - Tvåskiftsarbete - Work in two shifts	74 800	10.1	83 300	8.6	158 100	9.2
Kolmivuorotyö - Treskiftsarbete - Work in three shifts	46 000	6.2	55 300	5.7	101 300	5.9
Limittäinen kaksi- tai kolmivuorotyö - Överlappande två- eller treskiftsarbete - Work in overlapping two or three shifts	47 200	6.3	15 300	1.6	62 500	3.7
Epätavallisen pituinen tai epäsäännöllinen työaika - Arbetstid av ovanlig längd eller oregelbunden arbetstid - Working hours of unusual length or irregular hours	43 600	5.9	130 200	13.5	173 800	10.2
Yhteensä - Summa - Total	744 000	100.0	966 000	100.0	1 710 000	100.0

- 1) Tiedot perustuvat otantatutkimukseen, johon vastasi runsas 2 000 työvoimaan kuuluvaa henkilöä. - Uppgifterna grundar sig på en urvalsundersökning vari drygt 2 000 personer tillhörande arbetskraft deltog. - The data are based on a sample survey comprising over 2 000 persons belonging to the labour force.
- 2) Työaikalaki kieltää pääsääntöisesti naisten yötyön klo 21:n ja 6:n välisenä aikana. Poikkeuksia kuitenkin sallitaan. - Lagen om arbetstiden förbjuder i regel kvinnors nattarbete mellan kl. 21 och 6. Undantag beviljas dock. - As a rule, the law of working hours prohibits night work for women between 21 and 6 hours. However, exceptions are granted.

ERÄITÄ VAPAA-AJAN HARRASTUKSIA
EN DEL FRITIDSINTRESSEN
SOME LEISURE ACTIVITIES

Taulu 6.3. ERI VAPAA-AJANVIETTOTAPOJEN YLEISYYS KOULUTUKSEN JA IÄN MUKAAN HELSINGIN SEUDULLA (1975-76)¹⁾

Tabell 6.3. FÖREKOMSTFREKVENSEN AV OLIKA SÄTT ATT ANVÄNDA FRITIDEN ENLIGT UTBILDNING OCH ÅLDER I HELSINGFORSTRAKTEN (1975-76)¹⁾

Table 6.3. THE FREQUENCY OF OCCURRENCE OF VARIOUS WAYS OF USING LEISURE HOURS BY EDUCATION AND AGE IN THE HELSINKI AREA (1975-76)¹⁾

Käyttää vapaa-aikaansa usein tai melko usein allamainitulla tavalla Använder sin fritid ofta eller ganska ofta på nedannämnt sätt Uses leisure hours often or quite often in below fashion	Kansakoulun käyneet - Folkskola - Primary school				Keskikoulun käyneet - Mellanskola - Lower secondary general school				Kaikki yhteensä Alla tillsammans Altogether
	Ikä - Ålder - Age			Yhteensä Summa Total	Ikä - Ålder -			Yhteensä Summa Total	
	15-29 v. År-års	30-49 v. År-års	50- v. År-års		15-29 v. År-års	30-49 v. År-års	50- v. År-års		
	%								
Radio, televisio - Radio, television	90	78	84	84	64	77	72	71	80
Lehdet - Tidningar - Newspapers, periodicals ..	65	70	77	71	70	74	91	77	73
Kirjat - Böcker - Books	30	30	39	34	55	51	72	57	42
Äänilevyt, kasetit - Skivor, kassetter - Records, cassettes	70	29	14	32	52	33	18	37	34
Kulttuuriharrastukset - Kulturella intressen - Cultural pursuits	17	16	16	16	33	24	33	30	21
Ulkoilu, urheilu - Friluftsliv, sport - Outdoor activities, sports	33	54	44	45	47	49	47	47	47
Penkkiurheilu - Idrottskådare - Sports spectator	13	22	17	17	21	7	9	14	16
Ravintolat, baarit, tanssi, diskot - Restau- ranger, barer, dans, diskotek - Restaurants, bars, dances, discotheques	34	8	5	12	21	5	1	11	12
Yhdistykset, järjestöt, politiikka - Före- ningar, organisationer, politik - Societies, organisations, politics	4	11	13	9	10	15	14	13	11
Itseopiskelu - Självstudier - Self-instruction. Uskonnolliset tilaisuudet - Religiösa till- ställningar - Religious events	11	10	8	9	25	32	28	28	16
Ystävät - Vänner - Friends	2	5	17	10	7	6	14	8	9
Perhe, lapset - Familj, barn - Family, children Kodintyöt, askartelu, käsityöt, puutarhatyöt - Hemarbete, knåp, handarbete, trädgårdsarbete - Home work, pottaring about, handicraft, gardening	77	49	48	55	72	53	62	63	58
Bingo, lotto, veikkaus - Bingo, lotto, tipp- ning - Bingo, lotto, pools	77	80	56	70	70	86	74	77	72
Seurapelit, ristisanat - Sällskapsspel, kors- ord - Party games, crosswords	65	73	67	69	51	59	73	59	66
	23	41	36	34	13	16	34	20	30
	21	28	21	23	24	16	22	21	22

- 1) Tiedot perustuu Pääkaupunkiseudun yhteistyövaltuuskunnan Katarina Eskolalla teettämään tutkimukseen. Tutkimuksen kohteena oli Helsingin, Espoon, Vantaan ja Kauniaisten 15 vuotta täyttänyt väestö. Tutkimuksen aineisto koottiin postikyselyllä, joka tehtiin vuosien 1975 ja 1976 vaihteessa. Kyselyyn vastasi 536 henkilöä ja vastausprosentti oli 63.9. - Uppgifterna grundar sig på en undersökning, som Huvudstadsregionens samarbetsdelegation givit Katarina Eskola i uppdrag att utföra. Undersökningen tog sikte på den 15 år fyllda befolkningen i Helsingfors, Esbo, Vanda och Grankulla. Undersökningsmaterialiet samlades genom postenkät, som utfördes vid årsskiftet 1975-76. Enkäten besvarades av 536 personer och svarsprocenten var 63.9. - The data are based on a survey, which Katarina Eskola was commissioned to conduct by the co-operation commission of the capital region. The survey was aimed at the population over 15 years of age in Helsinki, Espoo, Vantaa and Kauniainen. The material was assembled by means of a mail inquiry which was carried out at the turn of 1975-76. The questionnaire was completed and returned by 536 respondents and the response rate was 63.9.

Taulu 6.4. RAVINTOLOISSA JA BAAREISSA KÄYNNIT SOSIOEKONOMISEN ASEMAN MUKAAN VUONNA 1971¹⁾
 Tabell 6.4. BESÖK PÅ RESTAURANGER OCH BARER ENLIGT SOCIOEKONOMISK STÄLLNING ÅR 1971¹⁾
 Table 6.4. FREQUENTING OF RESTAURANTS AND BARS BY SOCIO-ECONOMIC STATUS IN 1971¹⁾

Sosioekonominen asema Socioekonomisk ställning Socio-economic status	Käyntikertoja kuukaudessa - Besök per månad - Times frequented per month				
	0	1 - 5	6 -	Ei tietoa Uppgift saknas No data	Yhteensä Summa Total
	Σ				
Maatalousyrittäjät - Jordbruksföretagare - Agricultural own-account workers	77.9	16.3	4.3	1.5	100.0
Muut yrittäjät - Andra företagare - Other own-account workers	65.1	25.6	9.1	0.2	100.0
Johtajat ja ylemmät toimihenkilöt - Direktörer och högre funktionärer - Directors and senior officials.	50.0	38.7	10.4	0.9	100.0
Muut toimihenkilöt - Andra funktionärer - Other officials	53.8	35.7	9.7	0.8	100.0
Maa- ja metsätaloustyöntekijät - Jord- och skogsbruks- arbetare - Agricultural and forestry workers	73.6	20.1	4.9	1.4	100.0
Teollisuus- ja rakennustyöntekijät - Industri- och byggnadsarbetare - Industrial and construction workers	65.0	25.5	8.5	1.0	100.0
Palveluelinkeinojen työntekijät - Arbetstagare i servicenäringar - Employees in service industries ..	62.6	29.6	7.1	0.7	100.0
Ammatissatoimimattomat - Icke-yrkesverksamma - Economically inactive	82.2	12.8	3.9	1.1	100.0
Yhteensä - Summa - Total	67.7	24.2	7.0	1.1	100.0

1) Ks. taulun 1.6.5. alaviite 1. - Se tabell 1.6.5. fotnot 1. - See table 1.6.8. footnote 1.

Taulu 6.5. YLEISISSÄ TANSSEISSA KÄYNNIT SOSIOEKONOMISEN ASEMAN MUKAAN VUONNA 1971¹⁾
 Tabell 6.5. BESÖK PÅ ALLMÄNNA DANSTILLSTÄLLNINGAR ENLIGT SOCIOEKONOMISK STÄLLNING ÅR 1971¹⁾
 Table 6.5. FREQUENTING OF PUBLIC DANCES BY SOCIO-ECONOMIC STATUS IN 1971¹⁾

Sosioekonominen asema Socioekonomisk ställning Socio-economic status	Käyntikertoja kuukaudessa - Besök per månad - Times frequented per month				
	0	1 - 5	6 -	Ei tietoa Uppgift saknas No data	Yhteensä Summa Total
	Σ				
Maatalousyrittäjät - Jordbruksföretagare - Agricultural own-account workers	77.2	17.8	3.2	1.8	100.0
Muut yrittäjät - Andra företagare - Other own-account workers	82.9	15.1	1.5	0.5	100.0
Johtajat ja ylemmät toimihenkilöt - Direktörer och högre funktionärer - Directors and senior officials.	87.9	9.2	1.8	1.1	100.0
Muut toimihenkilöt - Andra funktionärer - Other officials	81.5	15.7	1.7	1.1	100.0
Maa- ja metsätaloustyöntekijät - Jord- och skogsbruks- arbetare - Agricultural and forestry workers	74.0	21.1	4.1	0.8	100.0
Teollisuus- ja rakennustyöntekijät - Industri- och byggnadsarbetare - Industrial and construction workers	77.1	18.0	3.4	1.5	100.0
Palveluelinkeinojen työntekijät - Arbetstagare i servicenäringar - Employees in service industries ..	79.5	16.9	2.4	1.2	100.0
Ammatissatoimimattomat - Icke-yrkesverksamma - Economically inactive	90.9	6.5	1.3	1.3	100.0
Yhteensä - Summa - Total	81.7	14.6	2.5	1.2	100.0

1) Ks. taulun 1.6.5. alaviite 1. - Se tabell 1.6.5. fotnot 1. - See table 1.6.5. footnote 1.

Taulu 6.6. BINGON PELAAMISEN YLEISYYS SOSIOEKONOMISEN ASEMAN MUKAAN VUONNA 1971¹⁾
 Tabell 6.6. FÖREKOMSTFREKVENSEN AV BINGOSPEL ENLIGT SOCIOEKONOMISK STÄLLNING ÅR 1971¹⁾
 Table 6.6. FREQUENCY OF OCCURRENCE OF BINGO-PLAYING BY SOCIO-ECONOMIC STATUS IN 1971¹⁾

Sosioekonominen asema Socioekonomisk ställning Socio-economic status	Käyntikertoja kuukaudessa - Besök på bingohall per månad - Times frequented bingo hall per month				
	0	1 - 5	6 -	Ei tietoa Uppgift saknas No data	Yhteensä Summa Total
	%				
Maatalousyrittäjät - Jordbruksföretagare - Agricultural own-account workers	83.9	12.8	1.9	1.4	100.0
Muut yrittäjät - Andra företagare - Other own-account workers	82.9	13.9	2.3	0.9	100.0
Johtajat ja ylemmät toimihenkilöt - Direktörer och högre funktionärer - Directors and senior officials.	92.0	5.7	1.2	1.1	100.0
Muut toimihenkilöt - Andra funktionärer - Other officials	85.2	11.3	2.3	1.2	100.0
Maa- ja metsätaloustyöntekijät - Jord- och skogsbruks- arbetare - Agricultural and forestry workers	77.8	19.9	1.8	0.5	100.0
Teollisuus- ja rakennustyöntekijät - Industri- och byggnadsarbetare - Industrial and construction workers	80.4	14.8	3.3	1.5	100.0
Palveluseinkienomien työntekijät - Arbetstagare i servicenärningar - Employees in service industries ..	81.9	13.7	2.9	1.5	100.0
Ammatissatoimimattomat - Icke-yrkesverksamma - Economically inactive	88.5	7.7	2.0	1.8	100.0
Yhteensä - Summa - Total	84.3	11.8	2.5	1.4	100.0

1) Ks. taulun 1.6.5. alaviite 1. - Se tabell 1.6.5. fotnot 1. - See table 1.6.5. footnote 1.

Taulu 6.7. VAPAA-AJAN JÄRJESTÖIHIN¹⁾ KUULUMINEN IÄN, SUKUPUOLEN, SOSIOEKONOMISEN ASEMAN JA KUNTAMUODON MUKAAN
 VUONNA 1971²⁾
 Tabell 6.7. MEDLEMSKAP I FRITIDSORGANISATIONER¹⁾ ENLIGT ÅLDER, KÖN, SOCIOEKONOMISK STÄLLNING OCH KOMMUNFORM
 ÅR 1971²⁾
 Table 6.7. MEMBERSHIP OF LEISURE ORGANIZATIONS¹⁾ BY AGE, SEX, SOCIO-ECONOMIC STATUS AND TYPE OF MUNICIPALITY
 IN 1971²⁾

	Jäsenenä vapaa-ajan järjestöissä, järjestöjen lukumäärä - Medlem i fritidsorganisationer, antal organisationer - Member of leisure organizations, number of organizations				
	0	1	2 -	Ei tietoa Uppgift saknas No data	Yhteensä Summa Total
	%				
Ikä - Ålder - Age					
11 - 14 vuotta - år - years	74.3	20.3	4.2	1.2	100.0
15 - 19 -"	75.0	18.5	5.9	0.6	100.0
20 - 24 -"	73.7	19.2	6.4	0.7	100.0
25 - 34 -"	68.3	21.2	10.2	0.3	100.0
35 - 44 -"	64.2	21.8	13.9	0.1	100.0
45 - 54 -"	65.8	19.5	14.4	0.3	100.0
55 - 64 -"	66.4	21.3	11.9	0.4	100.0
65 - -"	71.8	19.2	8.5	0.5	100.0
Sukupuoli - Kön - Sex					
Miehet - Män - Males	64.5	22.5	12.5	0.5	100.0
Naiset - Kvinnor - Females	73.3	18.3	7.8	0.6	100.0
Sosioekonominen asema - Socioekonomisk ställning - Socio- economic status					
Maatalousyrittäjät - Jordbruksföretagare - Agricultural own- account workers	66.7	23.6	9.1	0.6	100.0
Muut yrittäjät - Andra företagare - Other own-account workers	63.1	22.6	13.6	0.7	100.0
Johtajat ja ylemmät toimihenkilöt - Direktörer och högre funktionärer - Directors and senior officials	50.0	22.8	27.1	0.1	100.0
Muut toimihenkilöt - Andra funktionärer - Other officials	64.8	22.6	12.1	0.5	100.0
Maa- ja metsätaloustyöntekijät - Jord- och skogsbruksar- betare - Agricultural and forestry workers	79.1	15.1	5.7	0.1	100.0
Teollisuus- ja rakennustyöntekijät - Industri- och byggnads- arbetare - Industrial and construction workers	76.5	17.2	5.8	0.5	100.0
Palveluelinkeinojen työntekijät - Arbetstagare i service- näringer - Employees in service industries	76.0	17.5	6.0	0.5	100.0
Ammatissatoimittomat - Icke-yrkesverksamma - Economically inactive	69.6	19.9	9.9	0.6	100.0
Kuntamuoto - Kommunform - Type of municipality					
Kaupungit ja kauppalat - Städer och köpingar - Towns and urban areas	69.8	19.2	10.4	0.6	100.0
Maalaiskunnat - Landskommuner - Rural areas	68.6	21.4	9.7	0.3	100.0
Yhteensä - Summa - Total	69.2	20.3	9.9	0.6	100.0

1) Esim. urheiluseurat, harrastuskerhot, poliittiset järjestöt, raittiusjärjestöt, partiolippukunnat ja uskonnolliset järjestöt. - T.ex. idrottsföreningar, hobbyklubbar, politiska organisationer, nykterhetsorganisationer, scoutkårer och religiösa organisationer. - For instance, sports clubs, hobby clubs, political organisations, temperance organisations, scouts associations and religious organisations.

2) Ks. taulun 1.6.5. alaviite 1. - Se tabell 1.6.5. fotnot 1. - See table 1.6.5. footnote 1.

Taulu 6.8. YHDISTYSTOIMINTAAN OSALLISTUMINEN IÄN, SUKUPUOLEN JA SOSIOEKONOMISEN ASEMAN MUKAAN VUONNA 1971¹⁾
 Tabell 6.8. DELTAGANDE I FÖRENINGSVÄRSAMHET ENLIGT ALDER, KÖN OCH SOCIOEKONOMISK STÄLLNING ÅR 1971¹⁾
 Table 6.8. PARTICIPATION IN ASSOCIATION ACTIVITIES BY AGE, SEX AND SOCIO-ECONOMIC STATUS IN 1971¹⁾

	Osallistumiskertoja ²⁾ kuukaudessa - Deltagit gånger ²⁾ per månad - Participated times ²⁾ per month				
	0	1 - 5	6 -	Ei tietoa Uppgift saknas No data	Yhteensä Summa Total
	%				
Ikä - Alder - Age					
11 - 14 vuotta - år - years	74.1	16.4	7.2	2.3	100.0
15 - 24 -"-	72.4	19.2	6.3	2.2	100.0
25 - 44 -"-	64.7	27.5	7.2	0.7	100.0
45 - 64 -"-	67.7	24.6	7.0	0.8	100.0
65 - -"-	74.4	17.8	6.7	1.2	100.0
Sukupuoli - Kön - Sex					
Miehet - Män - Males	65.3	24.9	8.5	1.4	100.0
Naiset - Kvinnor - Females	72.3	21.2	5.4	1.1	100.0
Sosioekonominen asema - Socioekonomisk ställning - Socio-economic status					
Maatalousyrittäjät - Jordbruksföretagare - Agricultural own-account workers	66.9	25.5	5.8	1.8	100.0
Muut yrittäjät - Andra företagare - Other own-account workers	66.0	27.5	6.0	0.6	100.0
Johtajat ja ylemmät toimihenkilöt - Direktörer och högre funktionärer - Directors and senior officials	47.4	35.0	16.9	0.9	100.0
Muut toimihenkilöt - Andra funktionärer - Other officials	63.2	27.3	8.8	0.9	100.0
Maa- ja metsätaloustyöntekijät - Jord- och skogsbruksarbetare - Agricultural and forestry workers	76.5	19.8	2.4	1.5	100.0
Teollisuus- ja rakennustyöntekijät - Industri- och byggnadsarbetare - Industrial and construction workers	75.7	18.2	4.8	1.3	100.0
Palveluelinkeinojen työntekijät - Arbetstagare i service-närings - Employees in service industries	73.9	19.6	5.5	1.1	100.0
Ammatissatoimimattomat - Icke-yrkesverksamma - Economically inactive	72.0	19.8	6.8	1.3	100.0
Yhteensä - Summa - Total	69.0	22.9	6.9	1.2	100.0

1) Ks. taulun 1.6.5. alaviite 1. - Se tabell 1.6.5. fotnot 1. - See table 1.6.5. footnote 1.

2) Osallistuminen yhdistysten kokouksiin, harrastuspiireihin, illanviettoihin, urheiluseurojen harjoittelutilaisuuksiin yms. - Deltagande i föreningsmöten, hobbycirklar, aftnar, idrottsföreningars övningar o.dyl. - Participation in association meetings, hobby groups, social evenings, sports club exercises etc.

LOMANVIETTO
SEMESTERFIRANDE
WAYS OF SPENDING HOLIDAYS

Taulu 6.9. PÄÄASIAALLINEN LOMANVIETTOTAPA AMMATTIRYHMITTÄIN VUONNA 1974¹⁾
 Tabell 6.9. HUVUDSAKLIGT SÄTT ATT FIRA SEMESTER ENLIGT YRKESGRUPP ÅR 1974¹⁾
 Table 6.9. MAIN WAY OF SPENDING HOLIDAY BY OCCUPATIONAL GROUP IN 1974¹⁾

Lomanviettotapa Sätt att fira semester Way of spending holiday	Joht.as. olevat Direktö- rer Directors	Toimi- henkilöt Funktio- närer Officials	Työ- väestö Arbetare Workers	Maanvil- jelijät Jord- brukare Farmers	Perheen- emännät Hus- mödrar House- wives	Koulu- laiset Skol- elever Pupils	Opiske- lijat Stude- rande Students	Eläke- läiset Pensionä- rer Pensioners	Kaikki Alla All
	%								
Kotona - Hemma - At home	23	34	46	16	12	63	42	6	33
Kesämökillä - På sommarstuga - At summer cottage	28	19	12	1	10	8	9	5	11
Sukulaisten tai tuttavien luona - Hos släktingar eller bekanta - With relatives or acquaintances	22	21	20	18	17	11	10	16	18
Kierrellen Suomessa - På rundresa i Finland - Touring Finland	8	11	8	7	7	5	8	1	7
Lomakylässä, tAYSihoitolaassa - I semesterby, pensionat - I holiday camp, boarding house	3	1	1	1	1	1	-	3	1
Ulkomailla - Utomlands - Abroad	19	11	6	5	4	2	8	6	7
Muuta - Annat - Other	4	3	1	1	1	3	3	2	2
Ei lomaa - Ingen semester - No holiday	3	3	11	52	50	10	22	62	27
Yhteensä²⁾ - Summa²⁾ - Total²⁾	110	109	105	101	102	103	102	101	105

1) Ks. taulun 3.3. alaviite 1. - Se tabell 3.3. fotnot 1. - See table 3.3. footnote 1.

2) Vastauksissa on pyritty välttämään monivalintoja, mutta tämä ei ole jokaisessa tapauksessa ollut mahdollista, joten prosenttiosuukien summa on yli sata. - Man har försökt undvika flerval i svaren, men detta har inte alltid varit möjligt, och därför är procentandelarnas summa större än hundra. - Attempts have been made to avoid multiple choice in responses, but it has not been possible to do so in all cases; thus the sum of percentual proportions is larger than a hundred.

Taulu 6.10. KESÄMÖKIN OMISTUS RUOKAKUNNAN PÄÄMIEHEN SOSIOEKONOMISEN ASEMAN MUKAAN VUONNA 1970
 Tabell 6.10. INNEHAV AV SOMMARSTUGA ENLIGT HUSHÄLLSHUVUDMANNENS SOCIOEKONOMISKA STÄLLNING ÅR 1970
 Table 6.10. OWNERSHIP OF SUMMER COTTAGE BY SOCIO-ECONOMIC STATUS OF HEAD OF HOUSEHOLD IN 1970

Päämiehen sosioekonominen asema Huvudmannens socioekonomiska ställning Socio-economic status of head of household	Kesämökin omistavat ruokakunnat Hushåll, som äger sommarstuga Households owning a summer cottage		Kaikki ruokakunnat Alla hushåll All households	
	Yhteensä Inalles Total	%	Yhteensä Inalles Total	%
Työnantajat - Arbetsgivare - Employers	9 790	5.6	43 359	2.9
Yksinäisyrittäjät - Ensamföretagare - <i>Own-account workers</i>	12 565	7.1	208 659	13.7
Johtajat ja ylempät toimihenkilöt - Direktörer och högre funktionärer - <i>Directors and senior officials</i>	33 198	18.9	104 836	6.9
Alemmat toimihenkilöt - Lägre funktionärer - <i>Junior officials</i>	34 795	19.8	244 881	16.1
Ammattitaitoiset tai erikoistuneet työntekijät - Fack- eller specialarbetare - <i>Skilled or specialized workers</i>	36 435	20.7	455 564	30.0
Ammattitaidottomat tai erikoistumattomat työntekijät - Icke-fack- eller specialarbetare - <i>Labourers</i>	3 409	1.9	86 768	5.7
Eläkeläiset - Pensionärer - <i>Pensioners</i>	27 243	15.5	361 319	23.8
Muut - Övriga - <i>Others</i>	445	0.3	13 433	0.9
Omistaja tuntematon - Ägare okänd - <i>Owner unknown</i>	18 224	10.3		
Yhteensä - Inalles - Total	176 104 ¹⁾	100.0	1 518 819	100.0

1) Määrä on vähintään 19 347 kappaletta liian suuri, sillä siihen sisältyvät kahden tai useamman ruokakunnan yhteisesti omistamat kesämökit vähintään kahteen kertaan. - Antalet är minst 19 347 stycken för stort, då däri ingår sommarstugor som ägs av två eller flera hushåll gemensamt minst två gånger. - The number is too large by at least 19 347 cottages, since it includes cottages owned by two or more households jointly at least twice.

Taulu 6.11. ULKOMAANMATKOIHIN KÄYTETYT KULUTUSMENOT KOTITALOUTTA KOHTI SOSIOEKONOMISEN ASEMAN MUKAAN VUONNA 1971¹⁾
 Tabell 6.11. UTGIFTER FÖR UTLANDSRESOR PER HUSHÄLL ENLIGT SOCIOEKONOMISK STÄLLNING ÅR 1971¹⁾
 Table 6.11. EXPENDITURE ON TRAVELS ABROAD PER HOUSEHOLD BY SOCIO-ECONOMIC STATUS IN 1971¹⁾

Sosioekonominen asema Socioekonomisk ställning Socio-economic status	Ulkomaanmatkoihin käytetyt menot ²⁾ Utgifter för utlandsresor ²⁾ Expenditure on travels abroad ²⁾	Osuus kulutusmenoista Andel av konsumtionsutgifter Proportion of consumption expenditure
	mk	%
Maatalousyrittäjät - Jordbruksföretagare - <i>Agricultural own-account workers</i>	28.4	0.17
Muut yrittäjät - Övriga företagare - <i>Other own-account workers</i>	221.5	0.96
Johtajat ja ylempät toimihenkilöt - Företagsledare och högre funktionärer - <i>Directors and senior officials</i>	459.6	1.63
Muut toimihenkilöt - Övriga funktionärer - <i>Other officials</i> ..	136.9	0.75
Maa- ja metsätaloustyöntekijät - Jord- och skogsbruksarbetare - <i>Agricultural and forestry workers</i>	19.6	0.14
Teollisuus- ja rakennustyöntekijät - Industri- och byggnadsarbetare - <i>Industrial and construction workers</i>	43.2	0.26
Palveluelinkeinojen työntekijät - Arbetstagare i service-närings - <i>Employees in service industries</i>	75.0	0.48
Ammattissacoiimattomat - Icke-yrkesverksamma - <i>Economically inactive</i>	98.7	1.03
Yhteensä - Summa - Total	110.5	0.69

1) Ks. taulun 1.6.5. alaviite 1. - Se tabell 1.6.5. fotnot 1. - See table 1.6.5. footnote 1.

2) Sisältää kotitaloustiedustelun menoryhmät ulkomaanmatkat (matkaliput ja muut matkakustannukset) sekä valmismatkat ulkomailla. - Omfattar hushållsbudgetundersökningens utgiftsposter utlandsresor (resebiljetter och andra resekostnader) och paketresor utomlands. - Includes the expenditure items journeys abroad (travel tickets and other travel expenses) and package tours abroad of the household survey.

7. YHTEENVETOTIETOJA

Tässä luvussa on kootusti esitetty taidetta ja tiedonvälitystä koskevia tietoja. Kotitalouksien kulutsmenojen jakautumista koskevien tietojen osalta on mukana myös urheilu ja muu vapaa-aika. Valtion taidemenojen täydellinen selvittäminen on vaikea tehtävä, koska erillisiä määrärahoja on hajaantunut useiden hallinnonalojen osalle. Maalaiskuntien taide- ja kulttuurimenoista ei ole tietoja saatavissa. Tiedot teollisessa kulttuurissa ja tiedonvälityksessä liikkuvista rahavirroista perustuvat arvioihin, ja ne ovat tässä julkaisussa mukana vain suuntaa-antavina. Taiteilijoiden kokonaislukumäärän selvittäminen on vaikeaa, ja eri lähteistä saatavat tiedot poikkeavat toisistaan tutkimusmenetelmien eroavaisuuksien vuoksi. Tulotietojen kohdalla tilanne on samanlainen. Tässä julkaistavat taiteilijoiden ja tiedonvälitysalan työntekijöiden lukumäärää ja tuloja koskevat tiedot perustuvatkin kahteen eri lähteeseen ja tulokset eroavat osittain tietojenkeruumenetelmien ja käsitteiden erojen vuoksi. Tietojen on tarkoitus täydentää toisiaan. Taitteen, tiedonvälityksen, urheilun ja nuorisotyön rahoitusta on käsitelty yleensä myös kyseisten lukujen yhteydessä. Eräin osin on lisäksi esitetty tietoja työntekijöiden lukumäärästä.

7. SUMMARIZING DATA

This chapter presents summarized data on arts and communication as a whole. As regards data on the distribution of the consumption expenditure of households, athletics and other leisure have also been included. It is difficult to give a complete account of Government expenditure on arts, since separate appropriations have been dispersed over several administrative fields. No data are available on the expenditure on arts and culture of rural areas. The data on the sums of money flowing in cultural industries and communication are based on estimates and have been included in this publication as indicative only. It is hard to establish the total number of artists; due

7. SAMMANFATTANDE UPPGIFTER

I detta kapitel har sammanfattningsvis framlagts uppgifter om konst och kultur i sin helhet. För uppgifter om fördelningen av hushållens konsumtionsutgifter ingår också idrott och övrig fritid. Det är svårt att redogöra fullständigt för statens kulturutgifter, då separata anslag spritts över flera förvaltningsområden. Om länskommunernas utgifter för kultur och kommunikation finns inga uppgifter till hands. Uppgifterna om penningmedel inom industriellt producerad kultur och kommunikation grundar sig på uppskattningar och har endast medtagits som riktninggivande i denna publikation. Det är svårt att utreda totalantalet konstnärer, då uppgifter ur olika källor skiljer sig från varandra med tanke på undersökningsmetoden. Situationen är densamma för inkomstuppgifternas vidkommande. Antalet konstnärer och arbetstagare i kommunikationsbranschen och uppgifterna om deras inkomster som här publiceras är hämtade ur två olika källor. Resultaten skiljer sig delvis från varandra till följd av olikheterna i uppgiftsinsamlingsmetoder och begrepp. Uppgifterna är avsedda att komplettera varandra. Finansieringen av konst, kommunikation, idrott och ungdomsarbete här i allmänhet behandlats i samband med vederbörande kapitel. Uppgifter har också till vissa delar framlagts om antalet arbetstagare.

to the differences in research methods, data obtained from different sources lack similarity. The same applies to the data on income. The data on the number of artists and employees in the communication industry and the data on their income have been obtained from two different sources; the results differ in part, due to the differences in methods of data collection and concepts. The data have been intended as complementary. The financing of arts, communication, athletics and youth work has as a rule been treated in connection to the chapters concerned. In parts, data on the number of employees have also been presented.

TAIDE- JA KULTTUURIMENOT
UTGIFTER FÖR KONST OCH KULTUR
EXPENDITURE ON ARTS AND CULTURE

Taulu 7.1. VALTION TAITEENEDISTÄMISMAÄRÄRAHAT MENORYHMITÄIN VUOSINA 1970-77
Tabell 7.1. STATENS ANSLAG FÖR KONSTFRÄMJANDE ENLIGT UTGIFTSGRUPP ÅREN 1970-77
Table 7.1. GOVERNMENT APPROPRIATIONS FOR THE PROMOTION OF THE ARTS BY GROUP OF EXPENDITURE IN 1970-77

Menoryhmä - Utgiftsgrupp - Group of expenditure	1970	1971	1972	1973	1974	1975	1976 ⁷⁾	1977 ⁷⁾
	1000 mk							
Taideteollinen korkeakoulu ¹⁾ - Konstindustri- ella högskolan ¹⁾ - University of industrial arts ¹⁾	1 961	2 196	2 731	4 302	7 162	9 428	10 100	12 245
Sibelius-Akatemia - Sibelius-Akademiens - The Sibelius Academy	2 588	3 238	3 834	4 424	5 290	6 466	6 756	7 278
Palkkaukset (pääosa taiteilijaprofessorien palkkoja) - Löner (främst konstnärsprefe- sorernas löner) - Salaries (mainly salaries of artist professors)	100	239	357	476	561	658	873	916
Taidetoimikuntien hallintomenot ²⁾ - Konstkom- missionernas administrativa utgifter ²⁾ - Expenditure on administration of arts committees ²⁾	202	300	270	200	200	200	200	200
Taiteilija-apurahat - Konstnärstipendier - Grants for artists	2 682	3 246	3 667	4 052	4 720	5 620	6 258	7 010
Kirjailijat ja kääntäjät ³⁾ - Författare och översättare ³⁾ - Authors and translators ³⁾ ...	752	692	838	797	663	1 121	2 000	2 000
Raha-arpajaisten voittovarat ^{4,5)} - Penning- lotteriets vinstmedel ^{4,5)} - Receipts from State Lottery ^{4,5)}	3 307	3 900	3 884	3 743	4 443	6 640	5 000	21 200
Veikkausvoittovarat ⁵⁾ - Tipsvinstmedel ⁵⁾ - Receipts from State football pools ⁵⁾	12 810	16 555	25 106	35 238	52 283	54 963	61 500	64 000
Musiikkioppilaitokset - Musikinstitut - Institutes of music							1 000	1 500
Yhteensä⁶⁾ - Summa⁶⁾ - Total⁶⁾	24 402	30 366	40 687	53 232	75 322	85 096	93 687	116 349⁸⁾
x								
Taideteollinen korkeakoulu ¹⁾ - Konstindustri- ella högskolan ¹⁾ - University of industrial arts ¹⁾	8.0	7.2	6.7	8.1	9.5	11.1	10.8	10.5
Sibelius-Akatemia - Sibelius-Akademiens - The Sibelius Academy	10.6	10.7	9.4	8.3	7.0	7.6	7.2	6.3
Palkkaukset (pääosa taiteilijaprofessorien palkkoja) - Löner (främst konstnärsprefe- sorernas löner) - Salaries (mainly salaries of artist professors)	0.4	0.8	0.9	0.9	0.7	0.8	0.9	0.8
Taidetoimikuntien hallintomenot ²⁾ - Konstkom- missionernas administrativa utgifter ²⁾ - Expenditure on administration of arts committees ²⁾	0.8	1.0	0.7	0.4	0.3	0.2	0.2	0.2
Taiteilija-apurahat - Konstnärstipendier - Grants for artists	11.0	10.7	9.0	7.6	6.3	6.6	6.7	6.0
Kirjailijat ja kääntäjät ³⁾ - Författare och översättare ³⁾ - Authors and translators ³⁾ ...	3.1	2.3	2.1	1.5	0.9	1.3	2.1	1.7
Raha-arpajaisten voittovarat ^{4,5)} - Penning- lotteriets vinstmedel ^{4,5)} - Receipts from State Lottery ^{4,5)}	13.6	12.8	9.5	7.0	5.9	7.8	5.3	18.2
Veikkausvoittovarat ⁵⁾ - Tipsvinstmedel ⁵⁾ - Receipts from State football pools ⁵⁾	52.5	54.5	61.7	66.2	69.4	64.6	65.6	55.0
Musiikkioppilaitokset - Musikinstitut - Institutes of music							1.1	1.3
Yhteensä⁶⁾ - Summa⁶⁾ - Total⁶⁾	100.0	100.0	100.0	100.0	100.0	100.0	100.0	100.0

Alaviitteet ja kuvio seuraavalla sivulla. - Fotnoter och figur på följande sida. - Footnotes and figure on following page.

Taulu 7.2. VALTION TAITEENEDISTÄMISMÄÄRÄRAHOJEN OSUUS VALTION JA OPETUSMINISTERIÖN KOKONAISMENOISTA
VUOSINA 1970-77Tabell 7.2. STATENS ANSLAG FÖR KONSTFRÄMJANDE I PROPORTION TILL STATENS OCH UNDERVISNINGSMINISTERIETS TOTAL-
UTGIFTER ÅREN 1970-77Table 7.2. GOVERNMENT APPROPRIATIONS FOR THE PROMOTION OF THE ARTS IN PROPORTION TO THE TOTAL EXPENDITURE
OF THE GOVERNMENT AND THE MINISTRY OF EDUCATION IN 1970-77

Vuosi År Year	Taiteenedistämismääräraha ¹⁾ Anslag för konstfrämjande ¹⁾ Appropriations for the promotion of arts ¹⁾	Osuus valtion menoista Proportion av statens utgifter Proportion of Government expenditure	Osuus OPM:n menoista Proportion av UNM:s utgifter Proportion of MoE expenditure
	1000 mk	%	
1970	24 402	0.23	1.42
1971	30 366	0.25	1.50
1972	40 687	0.29	1.75
1973	53 232	0.31	1.89
1974	75 322	0.35	2.08
1975	85 096	0.31	1.84
1976 ²⁾	93 687	0.32	1.84
1977 ²⁾	118 249	0.36	1.94

1) Sisältää vain taulussa 7.1. esitetyt määrärahat. - Omfattar endast anslag som framlagts i tabell 7.1. -
Only including appropriations presented in table 7.1.

2) Tiedot valtion tulo- ja menoarviosta. - Uppgifter ur statsbudgeten. - Data from State budget.

Taulu 7.3. RAHA-ARPAJAI- JA VEIKKAUSVOITTOVARAT ERI TAITEENALOILLE VUOSINA 1970-75

Tabell 7.3. PENNINGLOTTERI- OCH TIPSVINSTMEDEL FÖR OLIKA KONSTARTER ÅREN 1970-75

Table 7.3. RECEIPTS FROM STATE LOTTERY AND FOOTBALL POOLS GRANTED FOR VARIOUS BRANCHES OF ART IN 1970-75

Taiteenala Konstart Branch of art	1970	1971	1972	1973	1974	1975
	1000 mk					
Kamerataide - Kamerakunst - Camera art	850	1 111	1 393	1 899	2 331	4 147
Kirjallisuus - Litteratur - Literature	239	290	444	480	568	626
Kuvataide - Bildkonst - Visual arts	2 021	2 527	3 771	3 959	5 830	5 478
Näyttämötaide - Scenkonst - Dramatic art	5 070	6 705	8 552	10 879	14 906	16 187
Rakennustaide - Arkitektur - Architecture	510	476	685	754	849	472
Säveltaide - Musik - Music	6 045	7 237	9 483	14 117	20 691	24 829
Taideteollisuus - Konstindustri - Arts and crafts	415	506	706	673	755	1 630
Muu ¹⁾ - Annan ¹⁾ - Other ¹⁾	808	1 458	2 561	4 771	6 971	13 043
Yhteensä - Summa - Total	15 958	20 310	27 595	37 532	52 901	66 412
	%					
Kamerataide - Kamerakunst - Camera art	5.3	5.5	5.1	5.1	4.4	6.2
Kirjallisuus - Litteratur - Literature	1.5	1.4	1.6	1.3	1.1	0.9
Kuvataide - Bildkonst - Visual arts	12.7	12.4	13.7	10.6	11.0	8.2
Näyttämötaide - Scenkonst - Dramatic art	31.8	33.0	31.0	29.0	28.2	24.4
Rakennustaide - Arkitektur - Architecture	3.2	2.3	2.5	2.0	1.6	0.7
Säveltaide - Musik - Music	37.9	35.6	34.4	37.6	39.1	37.4
Taideteollisuus - Konstindustri - Arts and crafts	2.6	2.5	2.6	1.8	1.4	2.5
Muu ¹⁾ - Annan ¹⁾ - Other ¹⁾	5.1	7.2	9.3	12.7	13.2	19.6
Yhteensä - Summa - Total	100.0	100.0	100.0	100.0	100.0	100.0

1) Sisältää mm. läänien taidetoimikuntien taiteenedistämisvarat, lisämäärärahan valtion ja läänien taidetoimikuntien hallintomenoihin sekä opetusministeriön käytettäväksi osoitetut määrärahat. - Omfattar bl.a. länens konstkommissioners anslag för konstfrämjande, tilläggsanslag för statens och länens konstkommissioners förvaltningsutgifter samt anslag beviljade för undervisningsministeriet. - Including e.g. funds for the promotion of art of the provincial arts committees, additional allowances for the administrative expenditure of the Government and provincial arts committees and allowances granted to the Ministry of Education.

Taulu 7.4. VALTION VODMASSAOLEVAT TAITEILIJA-APURAHAT¹⁾ JA KOHDEAPURAHAT TAITEILIJARYHMITÄIN VUONNA 1976
 Tabell 7.4. STATENS GÄLLANDE KONSTNÄRSSTIPENDIER¹⁾ OCH PROJEKTSTIPENDIER ENLIGT KONSTNÄRSGRUPP ÅR 1976
 Table 7.4. CURRENT GOVERNMENT GRANTS FOR ARTISTS¹⁾ AND PROJECT GRANTS BY GROUP OF ARTISTS IN 1976

Taiteilijaryhmä Konstnärsgрупп Group of artists	Taiteilija-apurahoja Konstnärsstipendier Grants for artists			Kohdeapu- rahoja Projekt- stipendier Project grants	Yhteensä Summa Total	Kunkin taitei- lijaryhmän osuus Varje konst- närsgroups proportion Proportion of each group of artists
	1-vuotisia 1-åriga 1-year	3-vuotisia 3-åriga 3-year	5-vuotisia 5-åriga 5-year			
	Kpl	St	Nr			
Kuvataiteilijat - Bildkonstnärer - Visual artists	14	21	25	63	123	28.0
Kirjailijat ja kääntäjät - Författare och översättare - Authors and translators	22	21	15	35	93	21.2
Luovat ja esittävät säveltaiteilijat - Skapande och utövande tonkonstnärer - Composers and performing musicians	20	15	5	42	82	18.7
Näyttämö- ja tanssitaiteilijat - Scen- och danskonstnärer - Actors and dancers	27	3	-	19	49	11.2
Taideteollisuuden edustajat - Företrädare för konst- industrin - Representatives of arts and crafts	5	3	-	26	34	7.7
Kamerataiteen edustajat - Företrädare för kamerakonst - Representatives of camera art	7	3	-	18	28	6.4
Rakennustaiteen edustajat - Företrädare för arkitektur - Representatives of architecture	4	3	-	8	15	3.4
Arvostelijat - Kritiker - Critics	5	-	-	5	10	2.3
Muut - Andra - Others	-	-	-	5	5	1.1
Yhteensä - Summa - Total	104	69	45	221	439	100.0
	Mk					%
Kuvataiteilijat - Bildkonstnärer - Visual artists	326 886	490 329	583 725	269 100	1 670 040	26.7
Kirjailijat ja kääntäjät - Författare och översättare - Authors and translators	513 678	490 329	350 235	174 600	1 528 842	24.4
Luovat ja esittävät säveltaiteilijat - Skapande och utövande tonkonstnärer - Composers and performing musicians	466 980	350 235	116 745	195 000	1 128 960	18.0
Näyttämö- ja tanssitaiteilijat - Scen- och danskonstnärer - Actors and dancers	630 423	70 047	-	122 300	822 770	13.2
Taideteollisuuden edustajat - Företrädare för konst- industrin - Representatives of arts and crafts	116 745	70 047	-	120 000	306 792	4.9
Kamerataiteen edustajat - Företrädare för kamerakonst - Representatives of camera art	163 443	70 047	-	126 000	359 490	5.8
Rakennustaiteen edustajat - Företrädare för arkitektur - Representatives of architecture	93 396	70 047	-	62 000	225 443	3.6
Arvostelijat - Kritiker - Critics	116 745	-	-	23 000	139 745	2.2
Muut - Andra - Others	-	-	-	75 500	75 500	1.2
Yhteensä - Summa - Total	2 428 296	1 611 081	1 050 705	1 167 500	6 257 582	100.0

1) Valtion taiteilija-apuraha on sidottu valtion palkkaluokkaan V16, 23 349 mk vuodessa (v. 1976). - Statens konstnärstipendium är bundet vid statens löneklass V16, 23 349 mk i året (år 1976). - The Government grant for artists is tied to the Government income bracket V16, 23 349 Fmk a year (in 1976).

Taulu 7.5. VOIMASSAOLEVAT VALTION YLIMÄÄRÄISET TAITEILIJAJELÄKKEET¹⁾ VUONNA 1976
 Tabell 7.5. GÄLLANDE EXTRAORDINÄRE STATLIGA KONSTNÄRSPENSIONER¹⁾ ÅR 1976
 Table 7.5. CURRENT EXTRAORDINARY GOVERNMENT PENSIONS FOR ARTISTS¹⁾ IN 1976

Taiteenala Konststart Branch of art	Osseläkkeitä Delpensioner Partial pensions	Kokoeläkkeitä Hjelpensioner Full pensions	Yhteensä Summa Total
Elokuvataide - Filmkonst - Film art	5	8	13
Kirjallisuus - Litteratur - Literature	8	48	56
Kuvataide - Bildkonst - Visual arts	7	75	82
Näyttämötaide - Scenkonst - Dramatic art	17	42	59
Rakennustaide - Arkitektur - Architecture	-	3	3
Säveltaide - Musik - Music	20	32	52
Taideteollisuus - Konstindustri - Arts and crafts	7	10	17
Valokuvataide - Fotografisk konst - Photographic art ..	4	9	13
Muu - Annan - Other	1	1	2
Yhteensä - Summa - Total	69	228	297

1) Valtion taiteilijajeläke vastaa palkkaluokkaa V8, 15 396 mk vuodessa (v. 1976). Osseläke on puolet kokoeläkkeestä. - Statens konstnärspension motsvarar löneklass V8, 15 396 mk i året (år 1976). Delpensionen är hälften av hjälpensionen. - The Government pension for artists corresponds to income bracket V8, 15 396 Fmk a year (in 1976). Partial pension is half of full pension.

Taulu 7.6. LÄÄNIEN TAIDE TOIMIKUNTIEN TAITEENEDISTÄMISÄÄRÄHÄT TAITEENALOITTAIN VUONNA 1975
 Tabell 7.6. LÄNENS KONSTKOMMISSIONERS ANSLAG FÖR KONSTFRÄMJANDE ENLIGT KONSTART ÄR 1975
 Table 7.6. APPROPRIATIONS FOR THE PROMOTION OF THE ARTS OF PROVINCIAL ARTS COMMITTEES BY BRANCH OF ART IN 1975

Lääni Län Province	Kamera- taide Kamera- konst Camera art	Kirjal- lisuus Littera- tur Litera- ture	Kuva- taide Bild- konst Visual arts	Näyttämö- taide Scen- konst Dramatic art	Rakennus- taide Arki- tektur Archi- tecture	Sävel- taide Musik Music	Taide- teollisuus Konst- industri Arts and crafts	Muut Andra Others	Yhteensä Summa Total
Mk									
<u>Avustukset ym. 1) - Understöd o.dyl. 1)</u> <u>- Subsidies etc. 1)</u>									
Uudenmaan - Nylands	7 560	29 500	38 500	70 850	3 000	84 500	11 000	55 600	300 510
Turun ja Porin - Åbo och Björne- borgs	29 620	35 880	54 290	47 500	9 800	68 780	7 400	25 560	278 830
Hämeen - Tavastehus	19 600	26 480	78 220	73 760	-	104 090	1 500	50 350	354 000
Kymen - Kymmene	27 780	28 700	43 420	37 270	-	103 650	3 490	64 340	308 650
Mikkelin - S:t Michels	21 070	23 700	33 110	43 250	-	133 740	-	57 070	311 940
Pohjois-Karjalan - Norra Karelen.	26 990	30 950	44 430	57 750	-	184 780	1 500	57 600	404 000
Kuopion - Kuopio	23 950	45 120	28 800	37 870	-	80 060	-	66 800	282 600
Keski-Suomen - Mellersta Finlands.	26 540	7 500	42 050	85 020	-	92 610	-	59 010	312 730
Vaasan - Vasa	31 830	26 630	50 770	70 340	6 110	107 190	3 500	73 100	369 470
Oulun - Uleåborgs	21 510	14 000	56 130	50 600	2 340	119 000	-	70 170	333 750
Lapin - Lapplands	20 700	63 520	66 840	64 520	9 500	153 440	5 500	75 880	459 900
Koko maa - Hela riket - Whole country	257 150	331 980	536 560	638 730	30 750	1231 840	33 890	655 480	3716 380
<u>Apurahat ja palkinnot 2) - Stipendier och priser 2) - Grants and prizes 2)</u>									
Uudenmaan - Nylands	8 000	36 500	27 500	15 000	-	22 000	7 000	4 000	120 000
Turun ja Porin - Åbo och Björne- borgs	3 500	10 000	55 000	15 000	-	31 500	1 000	5 000	121 000
Hämeen - Tavastehus	11 000	22 500	27 500	17 000	-	39 500	4 500	6 000	128 000
Kymen - Kymmene	22 500	14 000	37 300	8 300	-	33 900	4 000	-	120 000
Mikkelin - S:t Michels	6 400	21 600	46 500	10 500	-	30 000	5 000	-	120 000
Pohjois-Karjalan - Norra Karelen.	12 300	33 900	35 480	12 030	-	24 300	1 990	-	120 000
Kuopion - Kuopio	4 000	35 000	34 500	14 500	-	23 000	3 000	5 000	119 000
Keski-Suomen - Mellersta Finlands.	6 000	10 000	43 240	11 950	-	39 860	-	8 950	120 000
Vaasan - Vasa	7 000	32 500	34 000	15 000	-	24 000	7 500	-	120 000
Oulun - Uleåborgs	10 000	15 000	57 500	8 400	-	17 500	5 000	-	113 400
Lapin - Lapplands	2 000	40 500	46 000	9 000	-	10 000	5 000	7 500	120 000
Koko maa - Hela riket - Whole country	92 700	271 500	444 520	136 680	-	295 560	43 990	36 450	1321 400
%									
<u>Avustukset ym. 1) - Understöd o.dyl. 1)</u> <u>- Subsidies etc. 1)</u>									
Uudenmaan - Nylands	2.5	9.8	12.8	23.6	1.0	28.1	3.7	18.5	100.0
Turun ja Porin - Åbo och Björne- borgs	10.6	12.9	19.5	17.0	3.5	24.7	2.6	9.2	100.0
Hämeen - Tavastehus	5.5	7.5	22.1	20.9	-	29.4	0.4	14.2	100.0
Kymen - Kymmene	9.0	9.3	14.1	12.1	-	33.6	1.1	20.8	100.0
Mikkelin - S:t Michels	6.7	7.6	10.6	13.9	-	42.9	-	18.3	100.0
Pohjois-Karjalan - Norra Karelen.	6.7	7.7	11.0	14.3	-	45.7	0.4	14.2	100.0
Kuopion - Kuopio	8.5	16.0	10.2	13.4	-	28.3	-	23.6	100.0
Keski-Suomen - Mellersta Finlands.	8.5	2.4	13.4	27.2	-	29.6	-	18.9	100.0
Vaasan - Vasa	8.6	7.2	13.8	19.0	1.7	29.0	0.9	19.8	100.0
Oulun - Uleåborgs	6.4	4.2	16.8	15.2	0.7	35.7	-	21.0	100.0
Lapin - Lapplands	4.5	13.8	14.5	14.0	2.1	33.4	1.2	16.5	100.0
Koko maa - Hela riket - Whole country	6.9	8.9	14.4	17.2	0.8	33.2	0.9	17.7	100.0
<u>Apurahat ja palkinnot 2) - Stipendier och priser 2) - Grants and prizes 2)</u>									
Uudenmaan - Nylands	6.7	30.4	22.9	12.5	-	18.4	5.8	3.3	100.0
Turun ja Porin - Åbo och Björne- borgs	2.9	8.3	45.5	12.4	-	26.0	0.8	4.1	100.0
Hämeen - Tavastehus	8.6	17.6	21.5	13.3	-	30.8	3.5	4.7	100.0
Kymen - Kymmene	18.8	11.7	31.1	6.9	-	28.2	3.3	-	100.0
Mikkelin - S:t Michels	5.3	18.0	38.7	8.8	-	25.0	4.2	-	100.0
Pohjois-Karjalan - Norra Karelen.	10.3	28.2	29.6	10.0	-	20.2	1.7	-	100.0
Kuopion - Kuopio	3.4	29.4	29.0	12.2	-	19.3	2.5	4.2	100.0
Keski-Suomen - Mellersta Finlands.	5.0	8.3	36.0	10.0	-	33.2	-	7.5	100.0
Vaasan - Vasa	5.8	27.1	28.3	12.5	-	20.0	6.3	-	100.0
Oulun - Uleåborgs	8.8	13.2	50.7	7.4	-	15.5	4.4	-	100.0
Lapin - Lapplands	1.7	33.7	38.3	7.5	-	8.3	4.2	6.3	100.0
Koko maa - Hela riket - Whole country	7.0	20.6	33.6	10.3	-	22.4	3.3	2.8	100.0

1) Yhteisille myönnetty avustukset. - Understöd till samfund. - Subsidies for societies.

2) Taiteilija- ja ryhmäkohtaiset apurahat. - Stipendier till enskilda konstnärer och grupper. - Grants for individual artists and groups.

Taulu 7.7. LÄÄNIEN TAIDETOIMIKUNTIEN MYÖNTÄMÄT TAITEENEDISTÄMISRAHAT¹⁾ LÄÄNEITTÄIN VUOSINA 1970-75
 Tabell 7.7. AV LÄNENS KONSTKOMMISSIONER BEVILJADE ANSLAG FÖR KONSTFRÄMJANDE¹⁾ LÄNSVIS ÅREN 1970-75
 Table 7.7. APPROPRIATIONS¹⁾ FOR THE PROMOTION OF THE ARTS GRANTED BY PROVINCIAL ARTS COMMITTEES BY PROVINCE IN 1970-75

Lääni Län Province	1970		1971		1972		1973		1974		1975	
	mk	mk/ asukas inv. inh.	mk	mk/ asukas inv. inh.	mk	mk/ asukas inv. inh.	mk	mk/ asukas inv. inh.	mk	mk/ asukas inv. inh.	mk	mk/ asukas inv. inh.
Uudenmaan - Nylands ..	23 400	0.02	49 600	0.05	98 000	0.09	220 000	0.21	345 100	0.32	420 500	0.38
Turun ja Porin - Åbo och Björneborgs	26 700	0.04	62 900	0.09	105 300	0.15	211 800	0.31	271 100	0.39	398 800	0.57
Hämeen - Tavastehus ..	27 300	0.04	77 000	0.12	133 900	0.21	226 000	0.34	386 600	0.59	485 500	0.74
Kymen - Kymmene	25 400	0.07	55 500	0.16	81 300	0.24	215 500	0.62	300 900	0.87	443 000	1.28
Mikkelin - S:t Michels	35 500	0.16	52 000	0.24	106 700	0.50	210 000	0.99	344 500	1.63	431 900	2.05
Pohjois-Karjalan - - Norra Karelen	34 900	0.19	75 700	0.41	141 600	0.79	263 000	1.47	392 800	2.21	567 500	3.20
Kuopion - Kuopio	40 500	0.16	64 300	0.25	142 100	0.56	243 500	0.97	335 800	1.34	411 600	1.64
Keski-Suomen - Mellersta Finland ..	24 200	0.10	62 000	0.26	112 800	0.47	254 300	1.07	356 500	1.48	432 700	1.79
Vaasan - Vasa	41 700	0.10	58 600	0.14	124 500	0.29	271 200	0.64	387 900	0.92	489 500	1.16
Oulun - Uleåborgs	35 400	0.09	72 000	0.18	149 900	0.37	244 500	0.61	357 700	0.89	412 200	1.02
Lapin - Lapplands	41 900	0.21	88 200	0.45	177 800	0.90	333 700	1.70	424 700	2.17	579 900	2.96
Koko maa - Hela riket - Whole country	356 900	0.08	717 800	0.16	1373 900	0.30	2693 500	0.58	3903 600	0.83	5073 100	1.07

1) Sisältää läänien taidetoimikuntien myöntämät avustukset, apurahat ja palkinnot. - Omfattar understöd, stipendier och priser som beviljats av länens konstkommissioner. - Subsidies, grants and prizes granted by provincial arts committees.

Taulu 7.8. VUODELLE 1976 MYÖNNETTY TAITEILIIJA-APURAHAT JA KOHDEAPURAHAT SEKÄ VUONNA 1976 VOIMASSAOLEVAT TAITEILIIJA-
 ELÄKKEET LÄÄNEITTÄIN
 Tabell 7.8. FÖR ÅR 1976 BEVILJADE KONSTNÄRSSTIPENDIER OCH PROJEKTSTIPENDIER SAMT ÅR 1976 GÄLLANDE KONSTNÄRS-
 PENSIONER LÄNSVIS
 Table 7.8. GRANTS FOR ARTISTS AND PROJECT GRANTS DISTRIBUTED FOR 1976 AND ARTIST PENSIONS CURRENT IN 1976
 BY PROVINCE

Lääni Län Province	Vuodelle 1976 myönnetty taiteilija-apurahat ¹⁾ För år 1976 beviljade konstnärstipendier ¹⁾ Grants for artists distributed for 1976 ¹⁾						Vuodelle 1976 myönnetty kohde- apurahat För år 1976 be- viljade projekt- stipendier Project grants distributed for 1976		Vuonna 1976 voimassa olevat taitei- lijaeläkkeet ²⁾ År 1976 gällande konstnär- pensioner ²⁾ Artist pensions current in 1976 ²⁾			
	5- vuotisia åriga year	3- vuotisia åriga year	1- vuotisia åriga year	1/2- vuotisia åriga year	Yhteensä Summa Total	10 000 as. kohti Per 10 000 inv. Per 10 000 inh.	Yhteensä Summa Total	10 000 as. kohti Per 10 000 inv. Per 10 000 inh.	Koko - eläke Hel- pension Full pension	Osa- eläke Del- pension Partial pension	Yhteensä Summa Total	10 000 as. kohti Per 10 000 inv. Per 10 000 inh.
Uudenmaan - Nylands ...	8	16	37	50	111	1.01	148	1.35	160	44	204	1.85
Turun ja Porin, Ahve- nanmaa - Åbo och Björneborgs, Åland ..	-	-	2	6	8	0.11	16	0.22	20	9	29	0.40
Hämeen - Tavastehus ...	-	2	8	7	17	0.26	25	0.38	23	2	25	0.38
Kymen - Kymmene	-	-	-	4	4	0.12	6	0.17	6	4	10	0.29
Mikkelin - S:t Michels	-	-	-	1	1	0.05	1	0.05	1	-	1	0.05
Pohjois-Karjalan - - Norra Karelen	-	1	-	1	2	0.11	2	0.11	1	-	1	0.06
Kuopion - Kuopio	-	-	1	2	3	0.12	2	0.08	3	2	5	0.20
Keski-Suomen - Mellers- ta Finland	-	1	1	3	5	0.21	4	0.17	2	2	4	0.17
Vaasan - Vasa	-	1	5	2	8	0.19	7	0.16	7	5	12	0.28
Oulun - Uleåborgs	1	2	2	5	10	0.25	6	0.15	3	1	4	0.10
Lapin - Lapplands	-	-	-	3	3	0.15	4	0.20	2	-	2	0.10
Koko maa - Hela riket - - Whole country	9	23	56 ³⁾	84 ³⁾	172	0.36	221	0.47	228	69	297	0.63

1) Ks. taulun 7.4. alaviite 1. - Se tabell 7.4. fotnot 1. - See table 7.4. footnote 1.

2) Ks. taulun 7.5. alaviite 1. - Se tabell 7.5. fotnot 1. - See table 7.5. footnote 1.

3) Lisäksi yksi ulkomailla asuvalle. - Därtill ett för utomlands bosatt. - Additionally one for artist living abroad.

Taulu 7.9. KAUPUNKIEN JA KAUPPALOIDEN KULTTUURIMENOT MENORYHMITÄIN JA ASUKASTA KOHTI VUONNA 1975
 Tabell 7.9. STÄDERS OCH KÖPINGARS KULTURUTGIFTER ENLIGT UTGIFTSGRUPP OCH PER INVÄNARE ÅR 1975
 Table 7.9. EXPENDITURE ON CULTURE OF TOWNS AND URBAN AREAS BY GROUP OF EXPENDITURE AND PER INHABITANT IN 1975

Menoryhmä Utgiftsgrupp Group of expenditure	Bruttomenot Brutto- utgifter Gross expenditure		Nettomenot ²⁾ Nettoutgifter ²⁾ Net expenditure			
	1000 mk	1000 mk	mk/ asukas invånare inhabitant	%	Tilistä 10 suurinta ³⁾ Härav 10 största ³⁾ Of this 10 largest ³⁾	
					1000 mk	%
Lakisääteinen kulttuuritoiminta¹⁾ - Lagstadgad kulturverksamhet¹⁾ - Statutory cultural activities¹⁾						
- Kirjastot - Bibliotek - Libraries	96 522	67 485	24.3	34.8	37 376	55.4
- Kansalais- ja työvähennöspistot - Medborgar- och arbetarinstitut - Civil and workers' institutes	44 312	15 720	5.8	8.1	5 916	37.6
- Musiikkiopistot - Musikinstitut - Music institutes	17 645	14 514	5.2	7.5	7 483	51.6
Lakisääteinen yhteensä - Lagstadgad inalles - Statutory total	158 479	97 719	35.3	50.4	50 775	52.0
Vapaaehtoinen kulttuuritoiminta - Frivillig kulturverksamhet - Voluntary cultural activities						
Kulttuurilaitokset - Kulturinstitutioner - Cultural institutions						
- Teatterit - Teatrar - Theatres	48 164	42 851	15.5	22.1	31 953	74.6
- Orkesterit - Orkestrar - Orchestras	31 655	24 457	8.8	12.6	20 258	82.8
- Museot - Museer - Museums	15 011	13 876	5.0	7.2	9 308	67.1
- Taidemuseot ja taidekokoelmat - Konstmuseer och konstsamlingar - Art museums and collections of art	3 884	3 712	1.3	1.9	2 662	71.7
Kulttuurihallinto - Kulturförvaltning - Cultural administration						
- Kulttuurilautakunnat - Kulturnämnder - Arts councils	4 291	4 064	1.5	2.1	1 513	37.2
- Avustukset - Understöd - Subsidies	7 034	7 025	2.5	3.6	4 430	63.1
Vapaaehtoinen yhteensä - Frivillig inalles - Voluntary total	110 039	95 985	34.6	49.6	70 124	73.1
Yhteensä - Summa - Total	268 518	193 704	69.9	100.0	120 899	62.4

1) Kulttuuritoiminta, jonka kustannusten valtionosuudesta on säädetty lailla. - Kulturverksamhet; om statsandel för kostnaderna har stadgats i lag. - Cultural activity; statutory Government share of costs.

2) Bruttomenot, joista on vähennetty valtionosuudet ja muut toiminnasta saadut tulot. - Bruttoutgifter, från vilka avdragits statsandelar och andra inkomster av verksamheten. - Gross expenditure minus Government shares and other receipts from the activity.

3) Kymmenen asukasluvultaan suurinta kaupunkia: Helsinki, Tampere, Turku, Espoo, Vantaa, Lahti, Oulu, Pori, Kuopio ja Jyväskylä. Näiden kaupunkien väkiluku on 52.8 % kaupunkien ja kauppaloiden kokonaisväkiluvusta. - De tio största städerna till invånarantalet: Helsingfors, Tammerfors, Åbo, Esbo, Vanda, Lahtis, Uleåborg, Björneborg, Kuopio och Jyväskylä. Invånarantalet i dessa städer utgör 52.8 % av befolkningen i alla städer och köpingar. - The ten largest towns in respect of inhabitants: Helsinki, Tampere, Turku, Espoo, Vantaa, Lahti, Oulu, Pori, Kuopio and Jyväskylä. The inhabitants of these towns constitute 52.8 % of the total population of towns and urban areas.

Taulu 7.10. KYMMENEN SUURIMMAN KAUPUNGIN KULTTUURIMENOT¹⁾ MENORYHMITÄIN VUONNA 1975
 Tabell 7.10. DE TIO STÖRSTA STÄDERNAS KULTURUTGIFTER¹⁾ ENLIGT UTGIFTSGRUPP ÅR 1975
 Table 7.10. EXPENDITURE ON CULTURE¹⁾ ON THE TEN LARGEST TOWNS BY GROUP OF EXPENDITURE IN 1975

Kaupunki Stad Town	Lakisääteiset ²⁾ Lagstadgade ²⁾ Statutory ²⁾	Vapaaehtoiset - Frivilliga - Voluntary			Yhteensä Summa Total	Asukasta kohti Per invånare Per inhabitant
		Laitos- kulttuuri Institutions- kultur Institutional culture	Kulttuuri- hallinto Kulturför- valtning Cultural administration	Yhteensä Summa Total		
1 000 mk						mk
Helsinki - Helsingfors	17 409	22 029	2 368	24 397	41 806	83.1
Tampere - Tammerfors	5 912	7 980	603	8 583	14 495	86.2
Turku - Åbo	5 046	10 075	417	10 492	15 538	94.2
Espoo - Esbo	4 373	510	465	975	5 348	45.7
Vantaa - Vanda	1 961	148	358	506	2 467	21.8
Lahti - Lahtis	3 772	5 710	392	6 102	9 874	104.1
Oulu - Uleåborg	3 022	5 637	135	5 772	8 794	93.8
Pori - Björneborg	3 008	3 344	400	3 744	6 752	84.0
Kuopio	3 793	5 655	421	6 076	9 869	137.7
Jyväskylä	2 479	3 093	384	3 477	5 956	97.3
Yhteensä - Summa - Total	50 775	64 181	5 943	70 124	120 899	82.4
						%
Helsinki - Helsingfors	41.6	52.7	5.7	58.4	100.0	
Tampere - Tammerfors	40.8	55.0	4.2	59.2	100.0	
Turku - Åbo	32.5	64.8	2.7	67.5	100.0	
Espoo - Esbo	81.8	9.5	8.7	18.2	100.0	
Vantaa - Vanda	79.5	6.0	14.5	20.5	100.0	
Lahti - Lahtis	38.2	57.8	4.0	61.8	100.0	
Oulu - Uleåborg	34.4	64.1	1.5	65.6	100.0	
Pori - Björneborg	44.6	49.5	5.9	55.4	100.0	
Kuopio	38.4	57.3	4.3	61.6	100.0	
Jyväskylä	41.6	51.9	6.5	58.4	100.0	
Yhteensä - Summa - Total	42.0	53.1	4.9	58.0	100.0	

1) Nettomenot, ks. taulun 7.9. alaviite 2. - Nettoutgifter, se tabell 7.9. fotnot 2. - Net expenditure, see table 7.9. footnote 2.

2) Ks. taulun 7.9. alaviite 1. - Se tabell 7.9. fotnot 1. - See table 7.9. footnote 1.

Taulu 7.11. TEOLLISEN KULTTUURIN JA TIEDONVÄLITYKSEN ARVIOITU KOKONAISLIIKEVAIHTO VUONNA 1975
 Tabell 7.11. ESTIMERAD TOTALOMSÄTTNING FÖR INDUSTRIELLT PRODUCERAD KULTUR OCH KOMMUNIKATION ÅR 1975
 Table 7.11. ESTIMATED TOTAL TURNOVER OF CULTURAL INDUSTRIES AND COMMUNICATION IN 1975

Taiteen/tiedonvälityksen ala Konst/kommunikationsbranschen Art/communication branch	Kokonaisliikevaihto Totalomsättning Total turnover milj. mk - mill. Fmk	%
Sanomalehdistö - Tidningspressen - Newspapers	586	27
Aikakauslehdistö - Tidskriftspressen - Periodicals	540	25
Kirjallisuus - Litteratur - Literature	415	19
Radio ja televisio - Radio och television - Radio and television	314	14
Elokuva - Film	67	3
Äänilevyt ja -nauhat - Skivor och fonogram - Records and phonograms	88	4
Suora- ja ulkomainonta - Direkt- och utomhusreklam - Direkt mail and outdoor advertisement	174	8
Yhteensä - Summa - Total	2 184	100

TIETOJA TAIDE- JA TIEDONVÄLITYSALAN TYÖNTEKIJÖISTÄ
UPPGIFTER OM ARBETSTAGARE I KONST- OCH KOMMUNIKATIONSBRANSCHERNA
DATA ON EMPLOYEES IN ART AND COMMUNICATION BRANCH

Taulu 7.12. TAIDE- JA TIEDONVÄLITYSALAN TYÖNTEKIJÖIDEN LUKUMÄÄRÄ JA TULOT¹⁾ VUONNA 1971
Tabell 7.12. ANTALET ARBETSTAGARE OCH DERAS INKOMSTER¹⁾ I KONST- OCH KOMMUNIKATIONSBRANSCHEN ÅR 1971
Table 7.12. NUMBER OF EMPLOYEES AND THEIR SALARIES¹⁾ IN THE ART AND COMMUNICATION BRANCHES IN 1971

Ammatti/sukupuoli Yrke/kön Occupation/sex	Ammattissa toimivia Yrkesverk- samma Econ- omically active	Tuloluokka, mk Inkomstklass, mk Income bracket, Fmk							Tulottomia Utan in- komst Without income	Yhteensä ²⁾ Summa ²⁾ Total ²⁾	Mediaanituloluokka Medianinkomstklass Median income bracket	
		10- 4999	5000- 9999	10000- 15999	16000- 23999	24000- 39999	40000- 79999	80000-				
	Henkeä Personer Persons	%									mk	
Kuvaamataiteilijat - Bildkonst- närer - Visual artists												
Miehiä - Män - Men	776	28.4	17.9	13.7	11.3	9.4	2.6	0.3	16.2	100.0	6 000 - 6 999	
Naisia - Kvinnor - Women	304	43.8	16.1	11.8	5.9	2.6	1.0	-	18.8	100.0	2 000 - 2 999	
Mainospaiteilijat - Reklamtecknare - Advertising artists												
Miehiä - Män - Men	668	7.8	9.0	17.7	27.5	27.5	5.7	-	4.3	100.0	18 000 - 19 999	
Naisia - Kvinnor - Women	231	13.4	18.2	28.1	18.6	9.5	0.4	-	11.7	100.0	10 000 - 11 999	
Somistajat - Dekorörer - Windowdressers												
Miehiä - Män - Men	660	12.7	26.7	34.8	18.2	2.6	0.2	-	4.5	100.0	10 000 - 11 999	
Naisia - Kvinnor - Women	774	13.8	50.0	22.9	3.0	0.5	0.1	-	9.6	100.0	7 000 - 7 999	
Kirjailijat - Författare - Authors												
Miehiä - Män - Men	173	28.3	12.7	15.0	13.3	6.9	6.4	3.5	11.6	100.0	8 000 - 8 999	
Naisia - Kvinnor - Women	114	36.8	17.5	14.9	7.9	7.0	8.8	-	6.1	100.0	6 000 - 6 999	
Sanomalehtien toimittajat, kus- tannustoimittajat, mainostoi- mittajat - Tidningsredaktörer, förlagsredaktörer, reklamre- daktörer - Newspaper editors, publishing editors, adverti- sing editors												
Miehiä - Män - Men	2 658	5.9	7.2	14.4	33.7	25.3	7.1	0.6	5.3	100.0	20 000 - 23 999	
Naisia - Kvinnor - Women	2 074	7.1	20.4	27.8	26.1	10.9	1.3	-	6.1	100.0	12 000 - 13 999	
Muotoilijat - Formgivare - Designers												
Miehiä - Män - Men	352	11.4	11.1	15.3	16.5	22.2	8.5	0.9	14.2	100.0	14 000 - 15 999	
Naisia - Kvinnor - Women	571	18.2	20.0	21.2	18.4	7.5	1.8	0.4	12.3	100.0	9 000 - 9 999	
Näyttämötaiteilijat, laulajat - Scenkonstnärer, sångare - Actors, singers												
Miehiä - Män - Men	641	7.8	6.6	18.4	28.2	20.6	11.2	0.9	5.9	100.0	18 000 - 19 999	
Naisia - Kvinnor - Women	542	14.0	13.5	20.8	29.5	11.8	1.7	-	8.3	100.0	14 000 - 15 999	
Muusikot - Musiker - Musicians												
Miehiä - Män - Men	2 436	10.2	13.7	20.0	26.0	19.2	4.1	0.3	6.1	100.0	14 000 - 15 999	
Naisia - Kvinnor - Women	343	17.5	21.6	17.5	26.2	7.0	0.3	-	9.6	100.0	10 000 - 11 999	
Radio-, TV- ja elokuvatuottajat, ohjelmatoimittajat - Radio-, TV- och filmproducenter, programredaktörer - Radio, TV and film producers, program editors												
Miehiä - Män - Men	439	2.1	2.3	8.0	23.7	44.9	13.7	0.7	4.6	100.0	24 000 - 29 999	
Naisia - Kvinnor - Women	219	4.1	8.2	11.0	36.1	29.7	1.8	-	9.1	100.0	18 000 - 19 999	
Muut - Andra - Others												
Miehiä - Män - Men	239	3.3	5.9	34.7	40.6	8.8	-	-	5.9	100.0	14 000 - 15 999	
Naisia - Kvinnor - Women	248	7.0	16.1	47.9	18.2	2.9	-	-	7.9	100.0	12 000 - 13 999	
Yhteensä - Summa - Total												
Miehiä - Män - Men	9 042	10.2	11.3	18.1	26.4	20.5	5.8	0.5	6.8	100.0	16 000 - 17 999	
Naisia - Kvinnor - Women	5 414	13.4	22.9	24.1	20.5	8.8	1.2	0.0	8.8	100.0	10 000 - 11 999	
Ammattissa toimiva väestö - Yrkesverksamma befolkningen - Economically active population												
Miehiä - Män - Men	225 641	14.9	19.0	31.2	18.1	7.8	2.3	0.4	5.8	100.0	10 000 - 11 999	
Naisia - Kvinnor - Women	892 584	16.4	34.2	22.5	6.1	1.8	0.3	0.0	18.2	100.0	7 000 - 7 999	

- 1) Valtionveron alaiset tulot eli mukana eivät ole verottomat apurahat, stipendit, yms., jotka esim. kirjailijoilla ja kuvataiteilijoilla lienevät melko suuri tulonlähde. Seuraavassa taulussa (7.13.) on esitetty eri alojen taiteilijoiden kokonaistulot vuonna 1971. - Statsskattepliktiga inkomster, m.a.o. ingår inte skattefria bidrag, stipendier o.dyl., vilka torde utgöra en ganska stor inkomstkälla t.ex. För författare och bildkonstnärer. I följande tabell (7.13.) har framlagts totalinkomsterna för konstnärer inom olika områden år 1971. - Income subject to State taxation; in other words, excluding taxfree grants, scholarships etc., which probably constitute quite a large source of income of authors and visual artists. The next table (7.13.) presents the total income of artists in various fields in 1971.
- 2) Sisältää myös ryhmän "Tuloluokka tuntematon". - Omfattar också gruppen "Inkomstklass okänd". - Also including the group "Income bracket unknown".

Taulu 7.13. TAITEILIJAKUNNAN LUKUMÄÄRÄ, ELÄKEIKÄISTEN JA ITSENÄISTEN TAITEILIJOIDEN OSUDET¹⁾ SEKÄ TAITEILIJOIDEN KESKIMÄÄRÄISET KOKONAISTULOT²⁾ TAITEENALOITTAIN VUONNA 1972
 Tabell 7.13. KONSTNÄRERNAS ANTAL, PROPORTIONERNA AV KONSTNÄRER I PENSIONSÅLDERN OCH FRIA KONSTNÄRER¹⁾ SAMT KONSTNÄRERS GENOMSnittliga TOTALINKOMSTER²⁾ ENLIGT KONSTART ÅR 1972
 Table 7.13. NUMBER OF ARTISTS, PROPORTIONS OF ARTISTS OF RETIREMENT AGE AND FREE ARTISTS¹⁾ AND AVERAGE TOTAL INCOME²⁾ OF ARTISTS BY BRANCH OF ART IN 1972

Taiteenala Konstart Branch of art	Lukumäärä Antal Number	Yli 65-vuotiaita över 65 år Over 65 years of age	Itsenäisiä taiteilijoita Fria konst- närer Free artists	Keskimääräiset kokonaistulot (v. 1971) Genomsnittliga totalinkomster (år 1971) Average total income (in 1971)
			I	mk
Kamerataide - Kamerakunst - Camera art	2 100	5	42	17 750
Kirjallisuus - Litteratur - Literature	2 300	18	27	25 200
Kuvataide - Bildkonst - Visual arts	1 100	22	43	13 960
Näyttämötaide - Scenkonst - Dramatic arts	2 000	9	6	18 880
Säveltaide - Musik - Music	5 000	8	5	21 540
Taideteollisuus - Konstindustri - Arts and crafts .	1 000	10	28	19 570
Yhteensä - Summa - Total	13 500 ³⁾	10	18	20 320
Eläkeläiset - Pensionärer - Pensioners				16 530

- 1) Tiedot ovat taiteilijoiden eläketurvatoimikunnan kyselystä, joka koski seuraavia 42 järjestystä. Tiedot saatiin 38 järjestöltä (suluisissa jäsenmääriä). - Uppgifterna är hämtade ur en enkät, som kommittén för konstnärernas pensionsskydd utfört. Den gällde följande 42 organisationer. Uppgifter erhöles av 38 organisationer (medlemstal inom parentes). - The data have been obtained from an inquiry made by the State Committee for Artists' Pensions concerning the following 42 organizations. Data were provided by 38 organizations (members in brackets).

Kamerataide - Kamerakunst - Camera art

Suomen Elokuva-yhdistys ry (70)
 Suomen Elokuva-taiteilijat ry
 Radio- ja televisiotoimittajien liitto ry
 Elokuva-alan työntekijät ry
 Valokuvaajajärjestöjen Neuvottelukunta

Kirjallisuus - Litteratur - Literature

Suomen Kirjailijaliitto ry (433)
 Suomen Näytelmäkirjailijaliitto ry (303)
 Finlands Svenska Författareförening (171)
 Suomen Nuorisokirjailijat ry (120)
 Tietokirjailijain Liitto ry (124)
 Suomen Kääntäjien Yhdistys ry (216)
 Suomen Arvostelijain Liitto (251)
 Filmi-, televisio- ja radiokirjailijainliitto (Fitera) (30)

Kuvataide - Bildkonst - Visual arts

Suomen Taiteilijaseura ry
 Taidemaalari-liitto (295)
 Suomen Kuvanveistäjiliitto (90)
 Suomen Taidemaalareiden Liitto (118)
 Suomen Kuvataidejärjestöjen Liitto
 Suomen Kuvataiteilijoiden Ammattiyhdistys ry
 Suomen Taiteilijat ry (140)

Näyttämötaide - Scenkonst - Dramatic art

Suomen Teatterijärjestöjen Kaakusliitto ry
 Suomen Näyttelijäliitto ry (842)
 Suomen Teatterinjohtajaliitto ry (71)
 Finlands svenska skådespelarförbund rf (107)
 Suomen Lavastustaiteilijain Liitto ry (192)
 Suomen Teatteriohjaajien Liitto ry (64)
 Suomen Teatteriohjaajien Liitto ry (147)
 Suomen Tanssitaiteilijain Liitto ry (165)
 Suomen Teatteritekinninen Liitto ry (200)
 Esiintyvät Taiteilijat ry (57)

Rakennustaide - Arkitektur - Architecture

Suomen Arkkitehtiliitto ry

Säveltaide - Musik - Music

Suomen Säveltaiteilijain Liitto
 Suomen Säveltäjät ry (55)
 Suomen Musiikinopettajain Liitto ry (863)
 Suomen Musikkojen Liitto ry (1 483)
 Elokuva- ja viihdesäveltäjät ry (105)
 Suomen Solistiyhdistys ry (153)
 Musiikkialan ammattifederaatio
 Suomen Kanttori- ja urkuriliitto
 Finlands kyrkomusikerförening (134)

Taideteollisuus - Konstindustri - Arts and crafts

Teollisuustaitteen Liitto ORNAMO ry
 Mainosgraafikot ry (43)

- 2) Tulotiedot ovat taiteilijain eläketurvatoimikunnan teettämistä tutkimuksesta. Tiedot saatiin noin 1 200 taiteilijalta. Orosken perusjoukkona olleet järjestöt eivät olleet täysin samat kuin alaviitteessä 1 mainitut. - Inkomstuppgifterna är hämtade ur en enkät, som utförts av kommittén för konstnärernas pensionsskydd. Uppgifter erhöles av c. 1 200 konstnärer. Organisationerna som bildade urvalets population var inte helt samma som nämns i fotnot 1. - Data on income have been obtained from an inquiry made by the State Committee for Artists' Pensions. Data were received from c. 1 200 artists. The organizations constituting the sample population were not quite the same as those mentioned in footnote 1.
- 3) Useaan järjestöön kuulumisesta aiheutuvaa päällekkäisjäsenyyttä ei ole poistettu. - Överlappande medlemskap till följd av medlemskap i flera organisationer har inte eliminerats. - Overlapping memberships due to membership in several organizations have not been eliminated.

YHTEENVETOTIETOJA KULTTUURIN HARRASTUKSESTA
SAMMANFATTANDE UPPGIFTER OM KULTURINTRESSET
SUMMARIZING DATA ON CULTURAL ACTIVITIES

Taulu 7.14. TAIDEAINEIDEN OPETUS KANSANOPISTOISSA, KANSALAI- JA TYÖVÄENOPISTOISSA SEKÄ OPINTOKERHOISSA
TYÖKAUTENA 1971/72¹⁾

Tabell 7.14. UNDERVISNING I KONSTÄMNE VID FOLKHÖGSKOLOR, MEDBORGAR- OCH ARBETARINSTITUT SAMT STUDIEKLUBBAR
UNDER ARBETSPERIODEN 1971/72¹⁾

Table 7.14. INSTRUCTION IN ARTS SUBJECTS AT PEOPLE'S HIGH SCHOOLS, CIVIC AND WORKERS' INSTITUTES
AND IN STUDY CLUBS IN WORKING SEASON 1971/72¹⁾

Taideaine Konstämne Art subject	Kansanopisto ²⁾ Folkhögskola ²⁾ People's high- school ²⁾	Kansalais- ja työväenopistot ²⁾ Medborgar- och arbetarinstitut ²⁾ Civic and workers' institutes ²⁾	Opintokerho ³⁾ Studieklubb ³⁾ Study clubs ³⁾
%			
Musiikki - Musik - Music	3.6	7.1	2.9
Kuvataide - Bildkonst - Visual arts	1.0	5.7	0.9
Kirjallisuus - Litteratur - Literatur	1.9	0.5	2.7
Näyttämötaide - Scenkonst - Dramatic art	0.7	1.6	2.3
Tanssi - Dans - Dancing	0.1	1.4	1.7
Muut - Andra - Others	-	-	0.2
Yhteensä - Summa - Total	7.3	16.3	10.7

- 1) Opintokerhojen osalta tiedot ovat toimikaudelta 1970/71. - För studieklubbars del gäller uppgifterna verksamhetsperioden 1970/71. - As regards study clubs, data refer to period of activity 1970/71.
- 2) Kyseiseen taideopetukseen käytettyjen oppituntien osuus kaikista opetustunneista. - För ifrågasvarande konstundervisning använda lektioner i proportion till alla lektioner. - Lessons used for art instruction in question in proportion to all lessons.
- 3) Kunkin taideaineen kerhojen osuus kaikista kerhoista. - Klubbar inom varje konstämne i proportion till alla klubbar. - Clubs for each art subject in proportion to all clubs.

Taulu 7.15. ERI TAIDELAJIEN AKTIIVINEN HARRASTUS PÄÄKAUPUNKISEUDULLA (1975-76)¹⁾

Tabell 7.15. AKTIIVT INTRESSE FÖR OLIKA KONSTARTER I HUVUDSTADSREGIONEN (1975-76)¹⁾

Table 7.15. ACTIVE PURSUIT OF VARIOUS TYPES OF ART IN THE CAPITAL REGION (1975-76)¹⁾

Taidelaji Konstart Type of art	Harrastaa nykyään Idkar för närvarande Pursues at present	On harrasta- nut aikai- semmin, mutta ei enää Har idkat för- ut, men inte längre Has pursued before, but not at present	Ei ole koskaan harrastanut Har aldrig idkat Has never pursued	Ei tietoa Uppgift saknas No data available	Yhteensä Summa Total
%					
Valokuvaus - Fotografering - Photography	30	17	48	6	100
Kaitafilmaus - Filming med smalfilmskamera - Filming with substandard film	6	4	82	8	100
Näytteleminen - Skådespelande - Acting	1	17	75	7	100
Lausunta - Deklamering - Recitation	-	9	82	9	100
Piirtäminen, maalaaminen - Teckning, målning - Drawing, painting	8	19	65	8	100
Soittaminen - Spel - Playing	9	18	65	8	100
Laulaminen - Sång - Singing	8	22	62	7	100
Kirjoittaminen - Författande - Writing	8	17	67	8	100
Kansantanssit, taidetanssi - Folkdanser, konstdans - Folk dances, art dances	2	15	76	7	100

1) Ks. taulun 6.3. alaviite 1. - Se tabell 6.3. fotnot 1. - See table 6.3. footnote 1.

Taulu 7.16. MIELIPITEITÄ KULTTUURIPALVELUJEN KÄYTÖN ESTEISTÄ KOULUTUKSEN MUKAAN PÄKAUPUNKISEUDULLA (1975-76)¹⁾
 Tabell 7.16. ÅSIKTER OM HINDER FÖR UTNYTTJANDE AV KULTURJÄNSTER ENLIGT UTBILDNING I HUVUDSTADSREGIONEN (1975-76)¹⁾
 Table 7.16. VIEWS ON THE OBSTACLES FOR THE USE OF CULTURAL SERVICES BY EDUCATION IN THE CAPITAL REGION (1975-76)¹⁾

Käyttäisi nykyistä useammin, jos Skulle utnyttja oftare, om Kould use more often, if	Konsertit, ooppera Konserter, opera Concerts, opera		Teatteri Teater Theatre		Taidenäyttelyt Konstutställningar Art exhibitions		Elokuva Film					
	Kansa- koulun käyneet Folk- skola Primary school	Keski- koulun käyneet Mellan- skola Lower secondary school	Kaikki Alla All	Kansa- koulun käyneet Folk- skola Primary school	Keski- koulun käyneet Mellan- skola Lower secondary school	Kaikki Alla All	Kansa- koulun käyneet Folk- skola Primary school	Keski- koulun käyneet Mellan- skola Lower secondary school	Kaikki Alla All			
Olisi enemmän rahaa - Personen hade mer pengar - Person had more money	22	26	23	39	41	39	14	10	12	31	33	32
Olisi enemmän aikaa - Personen hade mer tid - Person had more time	17	31	22	34	45	38	20	32	24	32	44	36
Ohjelmista saisi etukäteen paremmin tietoja - Man bättre kunde få förhandsuppgifter om programmet - Advance information of the programme were more readily available	10	20	15	18	18	18	19	24	21	14	11	13
Palvelut olisivat lähempänä tai liikenneyh- teydet olisivat paremmat - Tjänsterna vore närmare eller trafikförbindelserna bättre	8	16	11	17	23	19	9	16	12	17	20	18
- Services were nearer or transport links better	8	7	7	11	8	10	6	9	7	9	7	8
Esitysajankohdat sopisivat paremmin - Före- ställningsstidpunkterna passade bättre - Times of performance were more suitable ...	15	16	15	25	21	23	12	11	12	19	18	18
littare funnes till hands - Company were more easily available	6	9	7	11	7	10	5	7	6	11	8	10
Terveys olisi parempi - Hälsan vore bättre - Person vore iä better health	7	10	8	16	11	14	9	9	9	14	10	12
Ohjelma olisi kevyempää - Programmet vore lättare - Programme were lighter	14	14	14	5	5	5	7	6	7	4	2	3
Esitykset olisivat kiinnostavampia - Före- ställningarna vore intressantare - Performances were more interesting	20	28	23	21	23	22	18	22	19	16	21	18
Esityksissä käsiteltäisiin enemmän vastaajan kaltaisen ihmisen ongelmia - Föreställ- ningarna behandlade mer problem av den typ svarspersonen har - Performances treated more problems of the type experienced by respondent	9	5	8	15	10	13	5	3	4	14	7	11

1) Ks. taulun 6.3. alaviite 1. - Se tabell 6.3. fotnot 1. - See table 6.3. footnote 1.

KOTITALOUKSIEN KULUTUSMENOT KULTTUURIIN JA VAAPAA-AIKAAN
HUSHÄLLENS KONSUMTIONSGIFTER FÖR KULTUR OCH FRITID
CONSUMPTION EXPENDITURE OF HOUSEHOLDS ON CULTURE AND LEISURE

Taulu 7.17. KOTITALOUKSIEN KULUTUSMENOT ERÄISIIN VIRKISTYS- JA KULTTUURIPALVELUJEN SEKÄ NÄIDEN OSUUS KULUTUSMENOISTA
SOSIOEKONOMISEN ASEMAN MUKAAN VUONNA 1971¹⁾

Tabell 7.17. HUSHÄLLENS KONSUMTIONSGIFTER FÖR EN DEL REKREATIONS- OCH KULTURTJÄNSTER SAMT DERAS ANDEL AV KULTURUTGIFTERNA
ENLIGT SOCIOEKONOMISK STÄLLNING ÅR 1971¹⁾

Table 7.17. CONSUMPTION EXPENDITURE OF HOUSEHOLDS ON SOME RECREATION AND CULTURAL SERVICES AND THEIR PROPORTION OF CONSUMPTION
EXPENDITURE BY SOCIO-ECONOMIC STATUS IN 1971¹⁾

Kotitalouden sosioekonominen asema - Hushällets socioekonomiska ställning Socio-economic status of household	Maatalous- yrittäjätalou- det Jordbruks- företagars- hushåll Households of agri- cultural own- account workers	Muut yrittäjätalou- det Andra företagars- hushåll Households of other own- account workers	Johtaja- ja ylempi toimihenkilö- kotitalou- det Direktörers och högre funktionä- rens hushåll Households of directors and senior officials	Muut toi- mihenkilö- kotitalou- det Andra funktionä- rens hushåll Households of other officials	Maa- ja metsätalo- ustyönteki- jökotitalou- det Jord- och skogbruks- arbetar- hushåll Households of agricul- tural and forestry workers	Teollisuus- ja raken- nustyönteki- jökotitalou- det Industri- och bygg- nadsarbetar- hushåll Households of industrial and con- struction workers	Palvelu- elinkeino- jen työn- teijökotitalou- det Service- näringarna arbetstaga- rens hushåll Households of employ- ees in service industries	Amattiosa- toimijat Icke-yrkes- verksam Economically inactive	Keskimäärin I medeltal On average
	mk								
Kokonaiskulutukset - Totala konsumtions- utgifter - Total consumption expenditure ..	16 416.7	23 152.8	28 231.2	18 176.1	14 455.0	16 405.1	15 617.4	9 543.4	16 031.9
Teatteri, ooppera, konsertit - Teater, opera, konserter - Theatre, opera, concerts	6.5	17.5	32.7	15.1	5.1	3.8	7.7	5.5	9.4
Taide-esineet - Konstföremål - Art articles ..	4.4	15.0	63.3	17.2	0.0	3.3	3.1	3.0	10.3
Elokuvat - Film	9.4	31.2	40.0	29.3	2.0	32.5	28.7	10.0	23.2
Piano ym. suurehkot soittimet - Piano o.dyl. större instrument - Piano and similar larger instruments	21.0	32.1	63.0	34.4	0.0	15.4	10.7	0.4	18.8
Levysoittimet, magnetofonit - Skivspelare, magnetofoner - Record-players, tape- recorders	16.4	63.4	82.5	48.2	7.2	35.9	32.2	6.7	32.0
Äänilevyt, -nauhat, kasetit - Skivor, band, kassetter - Records, tapes, cassettes	7.7	12.1	42.2	22.9	4.5	13.9	17.4	5.5	14.6
Valokuvaus ²⁾ - Fotografering ²⁾ - Photography ²⁾	10.6	34.0	61.0	28.6	12.6	22.9	20.1	5.6	20.8
Kirjat ³⁾ - Böcker ³⁾ - Books ³⁾	38.6	90.1	215.6	123.9	29.3	66.3	75.4	36.9	76.7
Museot, taidenäyttelyt, messut - Museer, konst- utställningar, mässor - Museums, art exhibitions, shows	11.1	16.6	12.6	9.0	8.2	4.2	2.3	5.4	7.1
Sanomalehdet - Tidningar - Newspapers	91.2	89.5	105.9	72.3	59.1	62.7	61.3	62.0	71.6
Aikakauslehdet - Tidskrifter - Periodicals ..	66.4	98.8	130.0	90.4	50.6	71.4	75.3	46.7	73.2
Radio ⁴⁾	48.2	72.1	104.2	63.2	61.0	59.3	57.9	34.2	55.9
Television ⁵⁾ - Television ⁵⁾	100.5	185.1	163.6	121.9	129.4	127.7	127.2	97.9	121.4
Tanssit, sirkus, tivoli - Danser, cirkus, tivolio - Dances, circus, fun fairs	78.2	78.3	27.0	40.6	51.9	62.4	48.0	16.0	46.1
Urheilukilpailut - Idrottstävlingar - Athletic contests	7.9	23.8	9.0	20.0	16.0	11.4	9.8	3.8	10.8
Urheiluvälineet ja -tarvikkeet ⁶⁾ - Idrotts- redskap och -artiklar ⁶⁾ - Sports equipment and articles ⁶⁾	23.8	61.8	64.5	32.4	26.7	33.0	31.1	9.5	29.2
Yhteensä - Summa - Total	541.9	921.4	1 217.1	769.4	463.6	626.1	608.2	349.1	621.1
Osuus kulutusmenoista - Andel av konsum- tionsutgifter - Proportion of consumption expenditure	x								
Teatteri, ooppera, konsertit - Teater, opera, konserter - Theatre, opera, concerts	0.04	0.08	0.12	0.08	0.04	0.02	0.05	0.06	0.06
Taide-esineet - Konstföremål - Art articles ..	0.03	0.06	0.22	0.09	0.00	0.02	0.02	0.03	0.06
Elokuvat - Film	0.06	0.13	0.14	0.16	0.01	0.20	0.18	0.10	0.14
Piano ym. suurehkot soittimet - Piano o.dyl. större instrument - Piano and similar larger instruments	0.13	0.14	0.22	0.19	0.00	0.09	0.07	0.00	0.12
Levysoittimet, magnetofonit - Skivspelare, magnetofoner - Record-players, tape- recorders	0.10	0.27	0.29	0.27	0.05	0.22	0.21	0.07	0.20
Äänilevyt, -nauhat, kasetit - Skivor, band, kassetter - Records, tapes, cassettes	0.05	0.05	0.15	0.13	0.03	0.08	0.11	0.06	0.09
Valokuvaus ²⁾ - Fotografering ²⁾ - Photography ²⁾	0.06	0.15	0.22	0.16	0.09	0.14	0.13	0.06	0.13
Kirjat ³⁾ - Böcker ³⁾ - Books ³⁾	0.24	0.39	0.76	0.68	0.20	0.40	0.48	0.39	0.48
Museot, taidenäyttelyt, messut - Museer, konst- utställningar, mässor - Museums, art exhibitions, shows	0.08	0.07	0.04	0.05	0.06	0.03	0.01	0.06	0.04
Sanomalehdet - Tidningar - Newspapers	0.56	0.39	0.38	0.40	0.41	0.38	0.39	0.65	0.45
Aikakauslehdet - Tidskrifter - Periodicals ..	0.40	0.43	0.46	0.50	0.35	0.44	0.48	0.49	0.46
Radio ⁴⁾	0.29	0.31	0.37	0.35	0.42	0.36	0.37	0.36	0.35
Television ⁵⁾ - Television ⁵⁾	0.61	0.80	0.58	0.67	0.90	0.78	0.81	1.03	0.76
Tanssit, sirkus, tivoli - Danser, cirkus, tivolio - Dances, circus, fun fairs	0.48	0.34	0.10	0.22	0.36	0.38	0.31	0.17	0.29
Urheilukilpailut - Idrottstävlingar - Athletic contests	0.05	0.10	0.03	0.11	0.11	0.07	0.06	0.04	0.07
Urheiluvälineet ja -tarvikkeet ⁶⁾ - Idrotts- redskap och -artiklar ⁶⁾ - Sports equipment and articles ⁶⁾	0.14	0.27	0.23	0.18	0.18	0.20	0.20	0.10	0.18
Yhteensä - Summa - Total	3.30	3.98	4.31	4.23	3.21	3.82	3.89	3.66	3.87

1) Ks. taulun 1.6.5. alaviite 1. - Se tabell 1.6.5. fotnot 1. - See table 1.6.5. footnote 1.

2) Valokuvaus- ja filmauslaitteet sekä filmit ja muut valokuvaustarvikkeet. - Fotografi- och filmapparater samt filmer och andra fotografierings-
föremål. - Photographie and film equipment and films and other photographic requisites.

3) Ei sisällä koulukirjoja ja ammattikirjallisuutta. - Omfattar inte skolböcker och facklitteratur. - Excludes school-books and professional
literature.

4) Radiolaitteiden hankinta, radion korjaus ja varaosat, radiolupa. - Anskaffning av radioapparater, radioreparation och reservdelar, radiolicens. -
Acquisition of radio receiver, radio repairs and spare parts, radio licence.

5) Mustavalkoisten ja värjetelevisioiden hankinta, television korjaus ja varaosat, televisiolupa. - Anskaffning av svartvit och färgtelevisioner,
televisionreparation och reservdelar, televisionlicens. - Acquisition of black-and-white and colour televisions, television repairs and spare
parts, television licence.

6) Sisältää kotitaloustiedustelun ryhmät urheiluvälineet ja -tarvikkeet, sukset ja luistimet. - Omfattar hushållsbudgetundersökningens gruppen
idrottsredskap och -artiklar, skidor och skridskor. - Including household survey groups sports equipment and articles, skis and skates.

8. SUOMALAISTEN KULTTUURI- JA VAPAA-AJAN HARRASTUKSET
1976-77; haastattelututkimuksen tulokset

Julkaisun laatinut projekti suunnitteli suomalaisten kulttuuri- ja vapaa-ajan harrastuksia kartoittavan haastattelututkimuksen, jonka tiedot keräsi tilastokeskuksen haastattelutoimisto touko-kesäkuussa 1977. Tutkimuksen tärkeimmät tulokset julkaistaan tässä luvussa. Yksityiskohtaisemmat tulokset julkaistaan erillisenä tilastotiedotuksena. Haastattelututkimus laadittiin siten, että eräät kysyttävät tiedot olivat mahdollisimman paljon vertailukelpoisia valtion kirjallisuustoimikunnan teettämän aikaisemman tutkimuksen¹⁾ kanssa. Kuitenkin tutkimuksissa käytetyt sosioekonomista asemaa, koulutusta ja kunta-
muotoa kuvaavat luokitukset poikkeavat toisistaan.

Tutkimuksen tekniset tiedot

Tutkimuksen väestön keskusrekisteristä arvottu näyte oli 1300 15 vuotta täyttäneitä henkilöä. Näistä saatiin haastateltua 1079 henkeä. Kun kadosta poistetaan kuolleet, ulkomaille muuttaneet ja kantanäytekantien ulkopuolella asuvat, jää varsinaiseksi kadoksi 185 henkeä eli nettokato oli 14.6 %.

Kokoomatutkimuksen otos on kaksiasteinen ositettu ryväotanta. Ensiasteen otosyksiköt muodostuvat haastattelutoimiston kantanäytekantunnista, joiden alueella tilastohaastattelijat toimivat. Yksityiskohtainen selvitys tutkimustekniikasta julkaistaan haastattelutoimiston Tilastotiedotuksia -sarjassa. Tutkimuksen tuloksia tulkittaessa on huomattava, että haastattelussa ei ole erotettu toisistaan kotimaassa ja ulkomailla tapahtunutta kulttuurin harrastusta.

Ensimmäisessä taulussa on esitetty tutkimuksen otoskoko eri muuttajien kohdalla sekä vertailtu otoksen ja koko väestön jakaumia. Taulu antaa perusinformaatiota seuraavissa tauluissa esitettävien tutkimuksen tulosten tulkintaa varten. Kahdessa viimeisessä kuviossa (8.35. ja 8.36.) on vertailtu eräitä tämän tutkimuksen tuloksia valtion kirjallisuustoimikunnan teettämän aikaisemman tutkimuksen tulosten kanssa, ts. miten suomalaisten kulttuuriaktiivisuus on muuttunut 1972/73 - 1976/77 välisenä aikana.

8. FINLÄNDARNAS KULTUR- OCH FRITIDSINTRESSEN
1976-77; resultat av intervjuundersökningen

Projektgruppen som sammanställt publikationen planerade en intervjuundersökning för utredning av finländarnas kultur- och fritidsintressen, för vilken statistikcentralens intervjubyrå samlade uppgifter i maj-juni 1977. De viktigaste undersökningsresultaten publiceras i detta kapitel. Mer detaljerade uppgifter publiceras i en separat statistik rapport. Intervjuundersökningen uppgjordes så, att en del av de frågade uppgifterna vore så jämförbara som möjligt med en undersökning som statens litteraturkommissionen låtit utföra tidigare.¹⁾ De i undersökningen använda klassificeringarna av den sosioekonomiska ställningen, utbildningen och kommunformen avviker emellertid från varandra

Tekniska uppgifter om undersökningen

Undersökningsurvalet som utlottats ur befolkningens centralregister omfattade 1300 15 år fyllda personer. Av dessa lyckades man intervjua 1079 personer. Då avlidna, utomlands flyttade och utanför basurvalskommunerna bosatta personer utesluts ur bortfallet, blir det egentliga bortfallet 185 personer, d.v.s. nettobortfallet var 14.6 %.

Ombibusundersökningens urval har uttagits genom tvåstegs klustersampling. Första stegets urvalsenheter består av intervjubyråns basurvalskommuner, inom vilka statistikintervjuarna verkar. En utförlig utredning av undersökningstekniken publiceras i intervjubyråns serie Statistiska rapporter. Då undersökningsresultaten tolkas, är det skäl att observera, att det vid intervjun inte gjorts någon skillnad mellan kulturrikande i Finland och utomlands.

I den första tabellen har framlagts urvalets storlek beträffande olika variabler samt jämförts urvalets och hela befolkningens fördelning. Tabellen ger grunduppgifterna för tolkning av nedan framlagda undersökningsresultat. I de två sista figurerna (8.35. och 8.36.) har en del resultat av denna undersökning jämförts med resultatet av en tidigare undersökning som statens litteraturkommissionen låtit utföra, m.a.o. hur finländarnas kulturella aktivitet förändrats under tiden 1972/73 - 1976/77.

1) Mainittu tutkimus koski vuosia 1972-73, ja se on julkaistu valtion taidehallinnon julkaisusarjassa (Katarina Eskola: Suomalaisen kulttuuriharrastukset, 1976); ks. myös taulun 1.1.13. alaviite 1. Nämnda undersökning gällde åren 1972-73, och den har publicerats i statens konstförvaltnings publikationsserie (Katarina Eskola: Finländarnas kulturintressen, 1976); se också tabell 1.1.13. fotnot 1.

8. CULTURAL AND LEISURE ACTIVITIES OF THE FINNS 1976-77;

Results of the interview survey

An interview survey of the cultural and leisure activities of the Finns was planned by the project group in charge of the publication. The data for this survey were collected by the Interview Division of the Central Statistical Office of Finland in May-June 1977. The most important results of the survey are published in this chapter. More detailed data will be published in a separate Statistical report. The interview survey was set up so as to give some of the inquired data maximum comparability with an earlier study commissioned by the State Committee for Literature.¹⁾ However the classifications of socio-economic status, education and type of municipality differ from each other.

Facts about the survey technique

The survey sample which was taken from the central population register comprised 1300 persons over 15 years of age. The interviewers succeeded in obtaining 1079 interviews. After the elimination of persons deceased, moved abroad and outside the basic sample areas, the actual fall-out rate was established as 185 persons, i.e. the net fall-out was 14.6 %.

The sample of the omnibus survey was taken by means of two-stage cluster sampling. The sample units of the first stage consist of the basic sample areas of the Interview Division within which the statistical interviewers operate. A detailed report of the survey technique will be published in the series Statistical reports of the Interview Division. Observe when interpreting the results of the survey that no difference has been made in the interview between cultural pursuits in Finland and abroad.

The first table presents the sample size as regards various variables and comparisons between the distribution of the sample and the whole population. The table provides basic information for the interpretation of the survey results presented below. In the last two figures (8.35. and 8.36.) some results of this study have been compared to the results of an earlier study commissioned by the State Committee for Literature, i.e. how the cultural activity of the Finns has changed in the period 1972/73 - 1976/77.

- 1) The study in question covers the years 1972-73 and is published in the publication series of the Government Administration of Arts (Katarina Eskola: *The cultural activities of the Finns, 1976*); see also table 1.1.13. footnote 1.

Taulun 8.1. alaviitteet. Taulu seur. sivulla.- Tabell 8.1. fotnoter. Tabellen är på följande sida.-
Table 8.1. footnotes. The table is on the following page.

- 1) Sosioekonomisen aseman osalta koko väestö 31.12.1970. - Hela befolkningen 31.12.1970 för den socioekonomiska ställningens del. - As regards socio-economic status, the total population 31.12.1970.
- 2) Tutkimuksessa on käytetty tilastokeskuksen haastattelutoimiston kokoomatutkimusten normaalin ikäluokituksen (I) lisäksi toista luokitusta (II), joka on sama kuin mainitussa valtion kirjallisuustoimikunnan teettämässä tutkimuksessa käytetty. I undersökningen har utom den normala åldersklassificeringen (I) i omnibusundersökningen utförd av statistikcentralens intervjubyrå också använts en annan klassificering (II), som är samma som i nämnda undersökning, som statens litteraturkommission låtit utföra. - Apart from the normal classification by age (I) used in the omnibus survey conducted by the Interview Division of the Central Statistical Office of Finland, another classification (II) has been used in the study, which is the same as in the above study commissioned by the State Committee for Literature.
- 3) Tätä tutkimusta varten muodostettu sosioekonomista asemaa kuvaava luokitus. Ks. esim. Väestölaskenta 1970, osa IX, s. 14-15, SVT VI C:104, Helsinki 1974 tai Asunto- ja elinkeinotutkimuksen ammattiluokitus, moniste, Tilastokeskus 1975. Avustavat perheenjäsenet on luokiteltu avustettavan mukaan ja ammatissa toimimattomat perheenjäsenet huoltajan mukaan. Muut itsenäiset ammatittomat ovat joko taloudellisesti itsenäisiä opiskelijoita tai näiden perheenjäseniä tai sosioekonomiselta asemaltaan tuntemattomia. - För denna undersökning utförd klassificering av socioekonomisk ställning. Se t.ex. Folkräkningen 1970, del IX, s. 14-15, FOS VI C:104, Helsingfors 1974 eller Bostads- och näringsundersökningens yrkesklassificering, duplikat, Statistikcentralen 1975. Medhjälpande familjemedlemmar har klassificerats enligt person som skall hjälpas och icke-yrkesverksamma familjemedlemmar enligt vårdnadshavare. Övriga självständiga utan yrke är antingen ekonomiskt beroende studerande eller dessas familjemedlemmar eller personer med okänd socioekonomisk ställning. - Classification of socio-economic status made for this survey. See e.g. Population Census 1970, vol. IX, pp. 14-15, OSF VI C:104, Helsinki 1974 or Classification of occupations of Population Census (Survey of Housing and Industry), duplicate, Central Statistical Office of Finland. Assisting family members have been classified by person assisted and economically inactive member of the family by the guardian. Other independent unoccupied are either economically independent students or members of their families or persons with socio-economic status unknown.
- 4) Tämän luokan kohdalla on näytteen koko niin pieni, että sellaisissa tapauksissa, joissa näyte jakautuu useampaan kuin kahteen luokkaan, ei tuloksista voida tehdä varmoja tämän ja muiden sosiaaliryhmien välisiä eroja koskevia johtopäätöksiä. - Beträffande denna kategori är urvalet så litet, att det i sådana fall då urvalet fördelas på fler än två kategorier inte går att dra säkra slutsatser om skillnaderna mellan denna och andra socialgrupper. - As regards this category the sample is so small that in cases of the sample being distributed over more than two categories, definite conclusions about the differences between this and other social groups cannot be drawn.

Taulu 8.1. TUTKIMUKSEN OTOKSEN JA VÄESTÖN JAKAUMA IÄN, SUKUPUOLEN, SIVILISÄÄDYN, KOULUTUKSEN, SOSIOEKONOMISEN ASEMAN, KUNTAMUODON JA LÄÄNIN MUKAAN
 Tabell 8.1. UNDERSÖKNINGSURVALETS OCH BEFOLKNINGENS FÖRDELNING ENLIGT ÅLDER, KÖN, CIVILSTÄND, UTBILDNING, SOCIOEKONOMISK STÄLLNING, KOMMUNFORM OCH LÄN
 Table 8.1. DISTRIBUTION OF SURVEY SAMPLE AND POPULATION BY AGE, SEX, MARITAL STATUS, EDUCATION, SOCIO-ECONOMIC STATUS, TYPE OF MUNICIPALITY AND PROVINCE

	Otoskoko Urvalets storlek Sample size	Otoksen jakauma Urvalets fördelning Distribution of sample	15 v. täyttänyt väestö 31.12.1975 ¹⁾ Den 15 år fyllda befolkningen 31.12.1975 ¹⁾ Population over 15 years of age 31.12.1975 ¹⁾
%			
Ikä²⁾ - Ålder²⁾ - Age²⁾			
I 15-24 vuotta - år - years	289	22.3	22.0
25-44 -"-	488	37.5	36.6
45-64 -"-	355	27.3	27.5
65- -"-	169	13.0	13.8
II 15-29 vuotta - år - years	441	33.9	..
30-39 -"-	246	18.9	..
40-49 -"-	190	14.6	..
50-59 -"-	173	13.3	..
60- -"-	250	19.2	..
Sukupuoli - Kön - Sex			
miehet - män - males	612	47.1	47.6
naiset - kvinnor - females	687	52.9	52.4
Siviilisäily - Civilstånd - Marital status			
naimaton - ogift - single	403	31.0	31.0
naimisissa - gift - married	747	57.4	57.0
leski, asunuserossa tai eronnut - änka/änkling, lever i hemskillnad eller fränskild - widowed, separated or divorced	153	11.7	12.0
Koulutus - Utbildning - Education			
kansakoulu - folkskola - primary school	616	47.4	} 69.1
keskikoulu - mellanskola - lower secondary general school	145	11.2	
ammattikoulu - yrkesutbildande skola - vocational school	310	23.8	15.7
lukio, ammatillinen opisto tai korkeakoulu - gymnasium, yrkesutbildande institut eller högskola - upper secondary general school - vocational institutes or university	229	17.6	15.2
Sosioekonomisen asema³⁾ - Socioeconomic status			
ställning³⁾ - Socio-economic status			
maanviljelijät, yrittäjät ja vapaan ammatin harjoittajat - jordbrukare, företagare och idkare av fria yrken - farmers, entrepreneurs and self-employed	185	14.2	19.2
ylemmät toimihenkilöt - högre tjänstemän - senior officials	111	8.5	6.9
alemmat toimihenkilöt - lägre tjänstemän - junior officials	278	21.4	17.7
ammattitaitoiset tai erikoistuneet työntekijät - fack- eller specialarbetare - skilled or specialised workers	312	24.0	31.4
ammattitaidottomat työntekijät ⁴⁾ - icke-fackarbetare ⁴⁾ - labourers ⁴⁾	95	7.3	6.8
eläkeläiset ja muut itsenäiset ammatittomat - pensionärer och övriga självständiga utan yrke - pensioners and other economically inactive independent persons	319	24.5	17.6
Kuntamuoto - Kommunform - Type of municipality			
kaupungit - städer - towns	804	61.9	59.1
muut kunnat - andra kommuner - other municipalities	495	38.1	40.9
Lähi - Län - Province			
Uudenmaan - Nylands	305	23.5	23.2
Turun ja Porin, Ahvenanmaa, Hämeen ja Kymen - Åbo och Björneborgs, Åland, Tavastehus och Kymmene	481	37.0	36.5
Mikkelin, Kuopion, Keski-Suomen ja Vaasan - St Michels, Kuopio, Mellersta Finlands och Vasa	347	26.7	23.8
Pohjois-Karjalan, Oulun ja Lapin - Norra Karelen, Uleåborgs och Lapplands	168	12.9	16.5
Yhteensä - Summa - Total	1 300	100.0	100.0

MUSIIKKI
MUSIK
MUSIC

Taulu 8.2. OPPERASSA JA ERILAISISSA KONSERTEISSA KÄYMINEN
Tabell 8.2. BESÖK PÅ OPERAN OCH OLIKA KONSERTER
Table 8.2. VISITS TO THE OPERA AND VARIOUS CONCERTS

	Käynyt viimeksi kuluneiden 12 kk:n aikana ainakin kerran Besökt minst en gång under de senaste 12 månaderna Visited at least once in last 12 months				Ei ole käynyt elämänsä aikana kertaakaan Har inte besökt en enda gång i sitt liv Has not visited once in whole life			
	sinfonia-konsertissa ¹⁾ symfoni-konsert ¹⁾ symphony concert ¹⁾	opperassa ¹⁾ opera ¹⁾	kirkkokonsertissa ¹⁾ kyrkokonsert church concert	pop- tai jazzkonsertissa ¹⁾ pop- eller jazzkonsert ¹⁾ pop or jazz concert ¹⁾	sinfonia-konsertissa ¹⁾ symfoni-konsert symphony concert	opperassa opera	kirkkokonsertissa ¹⁾ kyrkokonsert church concert	pop- tai jazzkonsertissa ¹⁾ pop- eller jazzkonsert ¹⁾ pop or jazz concert
	x							
Ikä - Alder - Age								
I 15-24 vuotta - År - years	9	6	11	19	79	83	69	50
25-44 -"-	6	8	20	7	76	67	54	66
45-64 -"-	5	9	26	1	75	70	42	86
65- -"-	3	4	27	0	80	75	40	93
II 15-29 vuotta - År - years	9	6	12	16	79	82	68	54
30-39 -"-	6	10	23	6	74	60	49	64
40-49 -"-	4	6	26	3	78	68	52	83
50-59 -"-	4	8	25	1	79	75	40	86
60- -"-	4	7	28	0	75	68	36	92
Sukupuoli - Kön - Sex								
miehet - män - males	4	5	15	8	80	78	64	70
naiset - kvinnor - females	8	9	26	6	75	68	42	74
Siviilistilä - Civilstånd - Marital status								
naimaton - ogift - single	9	6	17	16	78	79	63	60
naimisissa - gift - married	5	8	21	4	78	71	52	76
leski, asumuseroossa tai eronnut - änka/änkling, lever i hemskillnad eller fränskild - widowed, separated or divorced	4	8	33	2	71	63	27	84
Koulutus - Utbildning - Education								
kansakoulu - folkskola - primary school	2	2	18	3	87	84	58	85
keskikoulu - mellanskola - lower secondary general school	11	10	20	12	74	67	45	60
ammattikoulu - yrkesutbildande skola - vocational school	6	9	20	6	77	72	55	65
lukio, ammatillinen opisto tai korkeakoulu - gymnasium, yrkesutbildande institut eller högskola - upper secondary general school - vocational institutes or university	15	17	30	16	53	47	38	53
Sosioekonominen asema - Socioekonomisk ställning - Socio-economic status								
maanviljelijät, yrittäjät ja vapaan ammatin harjoittajat - jordbrukare, företagare och idkare av fria yrken - farmers, entrepreneurs and self-employed	6	8	26	6	79	72	40	77
ylemmät toimihenkilöt - högre tjänstemän - senior officials	18	19	33	19	47	42	32	46
alemmat toimihenkilöt - lägre tjänstemän - junior officials	8	11	20	9	72	63	46	58
ammattitaitoiset tai erikoistuneet työntekijät - fack- eller specialarbetare - skilled or specialized workers	2	3	10	5	86	86	75	71
ammattitaidottomat työntekijät - icke-fackarbetare - labourers	0	1	16	5	89	85	65	82
eläkeläiset ja muut itsenäiset ammatittomat - pensionärer och övriga självtändiga utan yrke - pensioners and other economically inactive independent persons	6	6	26	4	78	74	46	86
Kuntamuoto - Kommunform - Type of municipality								
kaupungit - städer - towns	8	10	19	9	70	65	52	65
muut kunnat - andra kommuner - other municipalities	3	3	23	4	88	85	53	82
Lääni - Län - Province								
Uudenmaan - Nylands	9	15	17	10	62	48	50	56
Turun ja Porin, Ahvenanmaan, Hämeen ja Kymen - Åbo och Björneborgs, Åland, Tavastehus och Kymmene	7	6	20	8	76	79	53	72
Mikkelin, Kuopion, Keski-Suomen ja Vaasan - S:t Michels, Kuopio, Mellersta Finlands och Vasa	3	5	25	5	84	76	48	78
Pohjois-Karjalan, Oulun ja Lapin - Norra Karelen, Uleåborgs och Lapplands	2	3	21	4	92	74	62	84
Keskimmäin - I medeltal - On average	6	7	21	7	77	73	52	72

1) Näytteen koko on tässä muuttujassa niin pieni, että täysin luotettavia johtopäätöksiä muuttujan luokkien keskinäisistä suhteista ei voida tehdä. - Urvalet är så litet i denna variabel, att helt tillförlitliga slutsatser inte kan dras om kategoriernas inbördes förhållande. - The sample is so small in this variable that no absolutely reliable conclusions can be drawn about the interrelations of categories.

Taulu 8.3. MUSIIKKIOHJELMIEN SEURAAMINEN RADIOSTA JA TELEVISIOSTA
 Tabell 8.3. LYSSNANDET PÅ MUSIKPROGRAM I RADIO OCH TELEVISION
 Table 8.3. LISTENING TO MUSIC PROGRAMS ON RADIO AND TELEVISION

	Seurannut varta vasten ainakin kerran viimeisten 12 kk:n aikana radiosta tai televisiosta - Lyssnat med avsikt åtminstone en gång under de senaste 12 månaderna i radio eller television - Listened expressly at least once in the last 12 months on radio or television			
	konsertti- musiikkia konserttmusik concert music	hengellistä musiikkia religiös musik religious music	viinde- musiikkia underhållnings- musik light music	pop- tai jazz- musiikkia pop- eller jazz- musik pop or jazz music
Ikä - Alder - Age				
I 15-24 vuotta - År - years	24	17	84	73
25-44 -"-	34	40	85	50
45-64 -"-	38	64	83	33
65- -"-	44	76	66	19
II 15-29 vuotta - År - years	27	22	82	66
30-39 -"-	34	39	87	51
40-49 -"-	32	52	84	40
50-59 -"-	33	65	86	31
60- -"-	49	78	71	23
Sukupuoli - Kön - Sex				
miehet - män - males	32	37	82	49
naiset - kvinnor - females	36	54	81	44
Siviilisääty - Civilstånd - Marital status				
naimaton - ogift - single	29	30	82	64
naimisissa - gift - married	35	50	83	41
leski, asumuserossa tai eronnut - änka/änkling, lever i hemskillnad eller fränskild - widowed, separated or divorced	45	69	75	27
Koulutus - Utbildning - Education				
kansakoulu - folkskola - primary school	31	55	82	41
keskikoulu - mellanskola - lower secondary general school	33	36	83	65
ammattikoulu - yrkesutbildande skola - vocational school	32	41	83	47
lukio, ammatillinen opisto tai korkeakoulu - gymnasium, yrkesutbildande institut eller högskola - upper secondary general school - vocational institutes or universities	46	35	78	48
Sosioekonominen asema - Socioekonomisk ställning - Socio-economic status				
maanviljelijät, yrittäjät ja vapaan ammatin harjoittajat - jordbrukare, företagare och idkare av fria yrken - farmers, entrepreneurs and self-employed	26	54	77	43
ylemmät toimihenkilöt - högre tjänstemän - senior officials	49	32	78	58
alemmat toimihenkilöt - lägre tjänstemän - junior officials	33	40	89	52
ammattitaitoiset tai erikoistuneet työntekijät - fack- eller specialarbetare - skilled or specialized workers	27	33	85	54
ammattitaidottomat työntekijät - icke-fackarbetare - labourers	23	43	89	49
eläkeläiset ja muut itsenäiset ammatittomat - pensionärer och övriga självständiga utan yrke - pensioners and other economically inactive independent persons	44	66	73	31
Kuntamuoto - Kommunform - Type of municipality				
kaupungit - städer - towns	37	44	83	49
muut kunnat - andra kommuner - other municipalities	29	50	79	42
Lääni - Län - Province				
Uudenmaan - Nylands	45	37	82	52
Turun ja Porin, Ahvenanmaa, Hämeen ja Kymen - Åbo och Björneborgs, Åland, Tavastehus och Kymmene	29	49	85	47
Mikkelin, Kuopion, Keski-Suomen ja Vaasan - S:t Michels, Kuopio, Mellersta Finlands och Vasa	35	50	78	40
Pohjois-Karjalan, Oulun ja Lapin - Norra Karelen, Uleåborgs och Lapplands	26	47	78	49
Keskimäärin - I medeltal - On average	34	46	82	46

Taulu 8.4. ÄÄNILEVYJEN JA VALMIIKSI ÄÄNITETTYJEN MUSIIKKIKASSETTIEN OSTAMINEN
 Tabell 8.4. KÖP AV SKIVOR OCH FÄRDIGT INSPELADE MUSIKKASSETTER
 Table 8.4. PURCHASING OF RECORDS AND PRERECORDED MUSIC CASSETTES

		Itäelle tai perheen yhteiseen käyttöön viimeksi kuluneiden 12 kk:n aikana ostettuja - Köpta för eget eller familjens gemensamma bruk under de senaste 12 månaderna - Bought for own use or jointly for whole family in last 12 months									
		Äänilevyjä - akivor - records					valmiiksi äänitetyt musiikkikasetteja färdigt inspelade musikkassetter prerecorded music cassettes				
		0	1-5	6-10	11-	yhteensä summa total	0	1-5	6-10	11-	yhteensä summa total
		Σ									
Ikä - Alder - Age											
I	15-24 vuotta - År - years	62	20	11	7	100	38	41	14	7	100
	25-44 -"-	69	15	7	9	100	44	33	14	9	100
	45-64 -"-	84	9	4	3	100	65	16	9	10	100
	65- -"-	95	3	1	1	100	90	6	2	2	100
Sukupuoli - Kön - Sex											
	miehet - män - males	73	12	8	7	100	52	26	12	10	100
	naiset - kvinnor - females	76	14	5	5	100	57	27	10	6	100
Siviilisääty - Civilstånd - Marital status											
	naimaton - ogift - single	70	16	8	6	100	46	36	13	5	100
	naimisissa - gift - married	74	13	6	7	100	55	24	11	10	100
	leski, asumuserossa tai eronnut - änka/änkling, lever i hemskillnad eller frånskild - widowed, separated or divorced	91	6	1	2	100	78	12	6	4	100
Koulutus - Utbildning - Education											
	kansakoulu - folkskola - primary school	86	8	3	3	100	60	23	9	8	100
	keskikoulu - mellanskola - lower secondary general school	65	23	7	5	100	50	29	14	7	100
	ammattikoulu - yrkesutbildande skola - vocational school	72	12	8	8	100	49	27	14	10	100
	lukio, ammatillinen opisto tai korkeakoulu - gymnasium, yrkesutbildande institut eller högskola - upper secondary general school - vocational institutes or university	54	24	10	12	100	49	32	13	6	100
Sosioekonominen asema - Socioekonomisk ställning - Socio-economic status											
	maanviljelijät, yrittäjät ja vapaan ammatin harjoittajat - jordbrukare, företagare och idkare av fria yrken - farmers, entrepreneurs and self-employed	84	10	2	4	100	48	25	18	9	100
	ylemmät toimihenkilöt - högre tjänstemän - senior officials	47	26	10	17	100	40	35	11	14	100
	alemmat toimihenkilöt - lägre tjänstemän - junior officials	66	15	12	7	100	47	32	13	8	100
	ammattitaitoiset tai erikoistuneet työnteekijät - fack- eller specialarbetare - skilled or specialised workers	73	15	7	5	100	45	32	14	9	100
	ammattitaidottomat työnteekijät - icke-fackarbetare - labourers	76	15	4	5	100	59	25	9	7	100
	eläkeläiset ja muut itsenäiset ammatittomat - pensionärer och övriga självständiga utan yrke - pensioners and other economically inactive independent persons	89	6	2	3	100	78	15	3	4	100
Kuntamuoto - Kommunform - Type of municipality											
	kaupungit - städer - towns	68	15	8	9	100	56	26	11	7	100
	muut kunnat - andra kommuner - other municipalities	86	9	4	1	100	51	27	12	10	100
Lääni - Län - Province											
	Uudenmaan - Nylands	62	18	10	10	100	57	24	11	8	100
	Turun ja Porin, Ahvenanmaa, Hämeen ja Kymen - Åbo och Björneborgs, Åland, Tavastehus och Kymene	75	14	6	5	100	54	29	10	7	100
	Mikkelin, Kuopion, Keski-Suomen ja Vaasan - S:t Michels, Kuopio, Mellersta Finlands och Vasa	79	12	4	5	100	53	27	12	8	100
	Pohjois-Karjalan, Oulun ja Lapin - Norra Karelen, Uleåborgs och Lapplands	89	5	4	2	100	54	23	12	11	100
Keskimäärin - I medeltal - On average		75	13	6	6	100	55	26	11	8	100

Taulu 8.5. OSTETTUIJEN ÄÄNILEVYJEN JA MUSIIKKIKASSETTIEN SISÄLTÖ
 Tabell 8.5. KÖPTA SKIVORS OCH MUSIKKASSETTERS INNEHÅLL
 Table 8.5. CONTENTS OF PURCHASED RECORDS AND MUSIC CASSETTES

Ostetuissa äänilevyissä ja valmiiksi äänitetyissä musiikkikaseteissa oli De köpta skivorna och färdigt inspelade musikassetterna innehåll The purchased records and prerecorded music cassettes contained							
	klassista musiikkia klassisk musik <i>classical music</i>	pop- tai jazz- musiikkia pop- el- ler jazz- musik <i>pop or jazz music</i>	viihde- tai iskel- mämusiik- kia underhäll- nings- el- ler schla- germusik <i>light music or hits</i>	poliitti- sia lau- luja ¹⁾ politiska sånger ¹⁾ <i>political songs¹⁾</i>	hengel- listä musiikkia religiös musik <i>religious music</i>	kansanmu- siikkia folk- ¹⁾ musik ¹⁾ <i>folk¹⁾ music¹⁾</i>	jotakin muu- ta musiik- kia ¹⁾ annat slags musik ¹⁾ <i>other¹⁾ music¹⁾</i>
%							
Ikä - Alder - Age							
I 15-24 vuotta - År - years	13	70	82	3	7	2	5
25-44 -"-	21	55	92	6	14	4	11
45-64 -"-	22	50	91	6	22	8	9
65- -"-	14	29	70	14	37	16	0
Sukupuoli - Kön - Sex							
miehet - män - males	19	57	88	4	14	5	7
naiset - kvinnor - females	18	58	88	6	15	5	10
Siviilisäätö - Civilstånd - Marital status							
naimaton - ogift - single	15	65	82	3	13	3	5
naimisissa - gift - married	21	54	92	6	13	5	11
leski, asumuserossa tai eronnut - änka/änk- ling, lever i hemskillnad eller fränskild - <i>widowed, separated or divorced</i>	17	46	83	13	27	12	0
Koulutus - Utbildning - Education							
kansakoulu - folkskola - primary school	10	52	89	5	14	3	8
keskikoulu - mellanskola - lower secondary general school	14	63	84	5	6	4	5
ammattikoulu - yrkesutbildande skola - vocational school	23	58	94	8	12	6	8
lukio, ammatillinen opisto tai korkeakoulu - gymnasium, yrkesutbildande institut eller högskola - upper secondary general school - vocational institutes or university	31	66	80	2	23	7	11
Sosioekonominen asema - Socioekonomisk ställning - Socio-economic status							
maanviljelijät, yrittäjät ja vapaan ammatin harjoittajat - jordbrukare, företagare och idkare av fria yrken - farmers, <i>entrepreneurs and self-employed</i>	12	57	88	2	15	6	8
ylemmät toimihenkilöt - högre tjänstemän - <i>senior officials</i>	38	79	85	0	24	7	12
alemmat toimihenkilöt - lägre tjänstemän - <i>junior officials</i>	23	58	88	3	12	6	13
ammattitaitoiset tai erikoistuneet työnteki- jät - fack- eller specialarbetare - <i>skilled or specialised workers</i>	13	56	95	7	10	2	5
ammattitaidottomat työntekijät - icke-fack- arbetare - labourers	6	55	79	6	11	3	10
eläkeläiset ja muut itsenäiset ammatittomat - pensionärer och övriga självständiga utan yrke - pensioners and other economically <i>inactive independent persons</i>	18	45	80	13	20	7	3
Kuntamuoto - Kommunform - Type of municipality							
kaupungit - städer - towns	20	61	88	6	13	6	9
muut kunnat - andra kommuner - other munici- palities	17	54	88	4	16	2	7
Lääni - Län - Province							
Uudenmaan - Nylands	23	70	90	7	7	13	9
Turun ja Porin, Ahvenanmaa, Hämeen ja Kymen - Åbo och Björneborgs, Åland, Tavastehus och Kymmene	17	57	88	3	11	2	11
Mikkelin, Kuopion, Keski-Suomen ja Vaasan - S:t Michels, Kuopio, Mellersta Finlands och Vasa	22	54	84	6	21	5	7
Pohjois-Karjalan, Oulun ja Lapin - Norra Karelen, Uleåborgs och Lapplands	7	46	94	8	20	0	3
Keskimäärin - I medeltal - On average	18	58	88	5	14	5	8

1) Ks. taulun 8.2. alaviite 1. - Se tabell 8.2. fotnot 1. - See table 8.2. footnote 1.

Taulu 8.6. SOITTINTEN KÄYTTÖMAHDOLLISUUS SEKÄ SOITTAMISAKTIIVISUUS
 Tabell 8.6. TILLGÅNG TILL INSTRUMENT SAMT SPELAKTIVITET
 Table 8.6. AVAILABILITY OF MUSICAL INSTRUMENTS FOR USE AND PLAYING ACTIVITY

	Säännöllisesti käytettävissä jokin soitin Regelbundet tillgång till något instrument Some instrument regularly available	Soittaa jotakin soitinta - Spelar något instrument - Plays some instrument			
		nykyisin för närvarande at present	on soittanut aikaisemmin har spelat förut has played before	ei ole koskaan soittanut har aldrig spelat has never played	yhteensä summa total
Σ					
Ikä - Alder - Age					
I 15-24 vuotta - år - years	53	22	37	41	100
25-44 -" -"	42	13	28	59	100
45-64 -" -"	39	15	18	67	100
65- -" -"	20	2	21	77	100
Sukupuoli - Kön - Sex					
miehet - män - males	42	17	24	59	100
naiset - kvinnor - females	40	11	29	60	100
Sivillisähdy - Civilstånd - Marital status					
naimaton - ogift - single	45	18	34	48	100
naimisissa - gift - married	42	14	23	63	100
leski, asunuserossa tai eronnut - änka/änk- ling, lever i hemskillnad eller frånskild - widowed, separated or divorced	25	5	23	72	100
Koulutus - Utbildning - Education					
kansakoulu - folkskola - primary school	33	9	22	69	100
keskikoulu - mellanskola - lower secondary general school	50	20	35	45	100
ammattikoulu - yrkesutbildande skola - vocational school	43	15	28	57	100
lukio, ammatillinen opisto tai korkeakoulu - gymnasium, yrkesutbildande institut eller högskola - upper secondary general school - vocational institutes or university	54	21	32	47	100
Sosioekonominen asema - Socioekonomisk ställning - Socio-economic status					
maanviljelijät, yrittäjät ja vapaan ammatin harjoittajat - jordbrukare, företagare och idkare av fria yrken - farmers, entrepreneurs and self-employed	48	19	19	62	100
ylemmät toimihenkilöt - högre tjänstemän - senior officials	59	24	38	38	100
allemmat toimihenkilöt - lägre tjänstemän - junior officials	48	14	34	52	100
ammattitaitoiset tai erikoistuneet työnteki- jät - fack- eller specialarbetare - skilled or specialised workers	40	14	23	63	100
ammattitaidottomat työntekijät - icke-fack- arbetare - labourers	28	8	22	70	100
eläkeläiset ja muut itsensä ammatittomat - pensionärer och övriga självständiga utan yrke - pensioners and other economically inactive independent persons	29	10	25	65	100
Kuntamuoto - Kommunform - Type of municipality					
kaupungit - städer - towns	41	14	29	57	100
muut kunnat - andra kommuner - other munici- palities	41	15	22	63	100
Lääni - Län - Province					
Uudenmaan - Nylands	41	13	35	52	100
Turun ja Porin, Ahvenanmaa, Hämeen ja Kymen - Åbo och Björneborgs, Åland, Tavastehus och Kymmene	43	15	25	60	100
Mikkelin, Kuopion, Keski-Suomen ja Vaasan - S:t Michels, Kuopio, Mellersta Finland och Vasa	40	14	22	64	100
Pohjois-Karjalan, Oulun ja Lapin - Norra Karelens, Uleåborgs och Lapplands	36	13	24	63	100
Keskimäärin - I medeltal - On average	41	14	27	59	100

Taulu 8.7. SOITTINTEN KÄYTTÖMAHDOLLISUUS SEKÄ SOITTAMISAKTIIVISUUS SOITTIMITTAIN
 Tabell 8.7. TILLGÅNG TILL INSTRUMENT SAMT SPELAKTIVITET ENLIGT INSTRUMENT
 Table 8.7. AVAILABILITY OF MUSICAL INSTRUMENTS AND PLAYING ACTIVITY BY INSTRUMENT

Soitin Instrument	Soitin säännöllisesti käytettävissä Regelbundet tillgång till instrument Instrument regularly available	Soittaa kyseistä soitinta Spelar nämnda instrument Plays instrument in question			yhteensä summa total
		nykyisin för när- varande at present	on soittanut aikaisemmin har spelat förut has played before	ei ole koskaan soittanut, har aldrig spelat, has never played	
Σ					
Kitara - Gitarr - <i>Guitar</i>	17	4	8	88	100
Nokkahuilu - Blockflöjt - <i>Recorder</i>	12	2	9	89	100
Piano	10	4	10	86	100
Haitari - Dragspel - <i>Accordion</i>	7	3	4	93	100
Huuliharppu - Munspel - <i>Mouth accordion</i>	6	1	7	92	100
Urut, harmoni - Orgel, harmonium - <i>Organ</i>	5	2	2	96	100
Viulu - Fiol - <i>Violin</i>	4	1	3	96	100
Mandoliini - Mandolin	3	1	2	97	100
Melodica	3	1	2	97	100
Jokin muu - Något annat - <i>Some other</i>	5	1	4	95	100

Taulu 8.8. JÄSENYYS LAULUKUOROSSA TAI -RYHMÄSSÄ, KLASSISEN MUSIIKIN, KANSAN- TAI PUHALLINMUSIIKIN ORKESTERISSA JA POP-, JAZZ- TAI KEVYEN MUSIIKIN ORKESTERISSA SEKÄ LAULUN TAI SOITON OPETUSTA SAANEIDEN OSUUS
 Tabell 8.8. MEDLEMSKAP I SÅNGKÖR ELLER -GRUPP, ORKESTER FÖR KLASSISK MUSIK, POLK- ELLER BLÅSINSTRUMENTMUSIK OCH I ORKESTER FÖR POP-, JAZZ- ELLER UNDERHÅLLNINGSMUSIK SAMT ANDELEN PERSONER SOM FÅTT SÅNG- ELLER SPELLEKTIONER
 Table 8.8. MEMBERSHIP OF CHOIR OR GROUP, ORCHESTRA OF CLASSICAL, POLK OR WIND INSTRUMENT MUSIC AND ORCHESTRA OF POP, JAZZ OR LIGHT MUSIC AND PROPORTION OF PERSONS WHO HAVE TAKEN SONG OR MUSIC LESSONS

	Laulukuoro tai -ryhmä Sångkör eller -grupp Choir or group				Klassisen musiikin, kansan- tai puhallinmusiikin orkesteri ¹⁾ Orkester för klassisk musik, folk- eller blåsinstrumentmusik ¹⁾ Orchestra of classical, folk or wind instrument music ¹⁾				Pop-, jazz- tai kevyen musiikin orkesteri ¹⁾ Orkester för pop-, jazz- eller underhållningsmusik ¹⁾ Orchestra of pop, jazz or light music ¹⁾				Saa nykyisin tai on jos- kus saanut soiton tai laulun ²⁾ opetusta ²⁾ Får för när- varande el- har någon gång fått sång- eller spellektioner ²⁾ Takes at pres- ent or has sometimes taken song or music lessons ²⁾
	on jäsen perhail- leen ¹⁾ är med- lem för närva- rande ¹⁾ is a member at present ¹⁾	on jos- kus ol- lut jäsentä har nå- gon gång varit medlem has sometimes been a member	ei ole koskaan ollut jäsentä har aldrig varit medlem has never been a member	yh-teensä summa total	on jäsen perhail- leen ¹⁾ är med- lem för närva- rande ¹⁾ is a member at present ¹⁾	on jos- kus ol- lut jäsentä har nå- gon gång varit medlem has sometimes been a member	ei ole koskaan ollut jäsentä har aldrig varit medlem has never been a member	yh-teensä summa total	on jäsen perhail- leen ¹⁾ är med- lem för närva- rande ¹⁾ is a member at present ¹⁾	on jos- kus ol- lut jäsentä har nå- gon gång varit medlem has sometimes been a member	ei ole koskaan ollut jäsentä har aldrig varit medlem has never been a member	yh-teensä summa total	
I													
Ikä - Ålder - Age													
I 15-24 vuotta - år - years	3	21	76	100	0	4	96	100	2	2	96	100	24
25-44	5	18	77	100	1	3	96	100	1	1	98	100	16
45-64	3	24	73	100	1	2	97	100	0	2	98	100	13
65-	1	30	69	100	0	1	99	100	0	1	99	100	16
Sukupuoli - Kön - Sex													
miehet - män - males	3	15	82	100	1	4	95	100	1	3	96	100	13
naiset - kvinnor - females	3	27	70	100	0	2	98	100	0	0	100	100	21
Siviilistilä - Civilstånd - Marital status													
naimaton - ogift - single	3	18	79	100	1	3	96	100	1	2	97	100	21
naimisissa - gift - married	4	22	74	100	1	3	96	100	0	2	98	100	15
leski, asunuserossa tai eronnut - änka/änkling, lever i hemskildnad eller fränskild - widowed, separated or divorced	2	28	70	100	0	1	99	100	0	0	100	100	19
Koulutus - Utbildning - Education													
kansakoulu - folkskola - primary school	2	18	80	100	1	1	98	100	1	1	98	100	8
keskikoulu - mellanskola - lower secondary general school	5	30	65	100	0	3	97	100	1	0	99	100	28
ammattikoulu - yrkesutbildande skola - vocational school	3	23	74	100	0	3	97	100	0	1	99	100	20
lukio, ammatillinen opisto tai korkeakoulu - gymnasium, yrkesutbildande institut eller högskola - upper secondary general school - vocational institutes or university	6	24	70	100	2	5	93	100	1	4	95	100	30
Sosioekonominen asema - Socioekonomisk ställning - Socio-economic status													
maanviljelijät, yrittäjät ja vapaan ammatin harjoittajat - jordbrukare, företagsare och idkare av fria yrken - farmers, entrepreneurs and self-employed	2	21	77	100	1	1	98	100	0	1	99	100	12
yllempi toimihenkilöt - högre tjänstemän - senior officials	7	28	65	100	4	8	88	100	1	8	91	100	29
alempi toimihenkilöt - lägre tjänstemän - junior officials	2	23	75	100	0	3	97	100	0	1	99	100	24
ammattitaitoiset tai erikoistuneet työntekijät - fack- eller specialarbetare - skilled or specialised workers	3	14	83	100	0	2	98	100	1	1	98	100	10
ammattitaidottomat työntekijät - icke-fackarbetare - labourers	5	12	83	100	0	0	100	100	0	0	100	100	15
eläkeläiset ja muut itsenäiset ammatittomat - pensionärer och övriga självtändiga utan yrke - pensioners and other economically inactive independent persons	3	30	67	100	0	2	98	100	1	1	98	100	17
Kuntamuoto - Kommunform - Type of municipality													
kaupungit - städer - towns	3	24	73	100	1	3	96	100	1	2	97	100	20
muut kunnat - andra kommuner - other municipalities	3	19	78	100	1	2	97	100	1	1	98	100	12
Lääni - Län - Province													
Uudenmaan - Nylands	1	27	72	100	0	3	97	100	1	3	96	100	22
Turun ja Porin, Ahvenanmaa, Hämeen ja Kymen - Åbo och Björneborgs, Åland, Tavastehus och Kymmene	3	22	75	100	1	2	97	100	1	2	97	100	18
Mikkelin, Kuopion, Keski-Suomen ja Vaasan - St Michels, Kuopio, Mellersta Finland och Vasa	5	20	75	100	1	3	96	100	1	0	99	100	17
Pohjois-Karjalan, Oulun ja Lapin - Norra Karelen, Uleåborgs och Lapplands	3	16	81	100	1	3	96	100	1	0	99	100	7
Keskimäärin - I medeltal - On average	3	22	75	100	0	3	97	100	1	1	98	100	17

1) Ka. taulun 8.2. slaviite 1. - Se tabell 8.2. fotnot 1. - See table 8.2. footnote 1.

2) Normaalin kouluopetuksen ulkopuolella. - Utanför den ordinära skolundervisningen. - Outside regular school classes.

TEATTERI
TEATER
THEATRETaulu 8.9. TEATTERISSÄKÄYNNIT SEKÄ NÄYTELMÄKERHOON TAI HARRASTAJATEATTERIIN KUULUMINEN
Tabell 8.9. TEATERBESÖK SAMT MEDLEMSKAP I SKÅDESPELARKLUBB ELLER AMATÖRTEATER
Table 8.9. VISITS TO THE THEATRE AND BELONGING TO THEATRICAL CLUBS OR AMATEUR THEATRES

	Teatterissäkäyntejä viimeksi kuluneiden 12 kk:n aikana Teaterbesök under de senaste 12 månaderna Theatre visits during last 12 months				Kaikki tai osa käynneistä valmiiksi järjestyttäytyjät Alla eller en del av besöken färdigt arrangerade ¹⁾ All or some visits prearranged ¹⁾	Ei ole koskaan elämänsä aikana käynyt teatterissa Har aldrig i sitt liv varit på teatern Has never in whole life been to the theatre	Näytelmäkerhoon tai harrastajateatteriin kuuluminen Medlemskap i skådespelarklubb el. amatörteater Belonging to theatrical clubs or amateur theatre	
	0	1 - 5	5 -	yhteensä summa total			kuuluu ²⁾ nykyään ²⁾ medlem för närvarande ²⁾ belongs at present ²⁾	on kuulunut aikaisemmin har varit medlem fört has belonged before
%								
Ikä - Alder - Age								
I 15-24 vuotta - år - years	45	52	3	100	65	13	4	6
25-44 "-"	45	49	6	100	49	10	0	14
45-64 "-"	50	46	4	100	41	10	1	20
65- "-"	69	29	2	100	40	17	1	13
II 15-29 vuotta - år - years	48	47	5	100	61	15	2	7
30-39 "-"	43	51	6	100	49	7	1	14
40-49 "-"	42	56	2	100	45	9	0	20
50-59 "-"	51	45	4	100	41	9	1	21
60- "-"	63	33	4	100	39	20	1	16
Sukupuoli - Kön - Sex								
miehet - män - males	59	39	2	100	44	13	2	12
naiset - kvinnor - females	41	53	6	100	54	10	2	15
Siviilisäily - Civilstånd - Marital status								
naimaton - ogift - single	49	46	5	100	61	15	3	7
naimisissa - gift - married	50	46	4	100	46	10	1	18
leski, asunuserossa tai eronnut - änka/änkling, lever i hemskillnad eller fränskiöld - widowed, separated or divorced	48	45	7	100	42	10	2	14
Koulutus - Utbildning - Education								
kansakoulu - folkskola - primary school	60	38	2	100	48	17	1	14
keskikoulu - mellanskola - lower secondary general school	37	57	6	100	65	6	3	13
ammattikoulu - yrkesutbildande skola - vocational school	48	47	5	100	42	9	2	14
lukio, ammatillinen opisto tai korkeakoulu - gymnasium, yrkesutbildande institut eller högskola - upper secondary general school - vocational institutes or university	31	59	10	100	53	3	2	13
Sosioekonominen asema - Socioekonomisk ställning - Socio-economic status								
maanviljelijät, yrittäjät ja vapaan ammatin harjoittajat - jordbrukare, företagare och idkare av fria yrken - farmers, entrepreneurs and self-employed	48	49	3	100	44	13	1	18
ylemmät toimihenkilöt - högre tjänstemän - senior officials	28	65	7	100	54	4	2	12
alemmat toimihenkilöt - lägre tjänstemän - junior officials	37	56	7	100	51	3	1	15
ammattitaitoiset tai erikoistuneet työntekijät - fack- eller specialarbetare - skilled or specialized workers	60	39	1	100	54	16	2	9
ammattitaidottomat työntekijät - icke-fackarbetare - labourers	53	46	1	100	58	18	1	13
eläkeläiset ja muut itsenäiset ammatittomat - pensionärer och övriga självständiga utan yrke - pensioners and other economically inactive independent persons	58	37	5	100	45	15	2	15
Kuntamuoto - Kommunform - Type of municipality								
kaupungit - städer - towns	42	52	6	100	51	6	2	13
muut kunnat - andra kommuner - other municipalities	61	37	2	100	48	20	1	15
Lääni - Län - Province								
Uudenmaan - Nylands	35	59	6	100	53	4	3	13
Turun ja Porin, Ahvenanmaa, Hämeen ja Kymen - Åbo och Björneborgs, Åland, Tavastehus och Kymmene	46	49	5	100	55	7	1	13
Mikkelin, Kuopion, Keski-Suomen ja Vaasan - S:t Michels, Kuopio, Mellersta Finlands och Vasa	59	38	3	100	42	16	1	15
Pohjois-Karjalan, Oulun ja Lapin - Norra Karelen, Uleåborgs och Lapplands	68	30	2	100	35	27	1	14
Keskimäärin - I medeltal - On average	50	46	4	100	50	11	2	14

1) Työpaikan, ammattiosaston, koulun tai vastaavan toimesta. - Arrangerade av arbetsplatsen, fackföreningen, skolan eller motsvarande. - Arranged by place of work, trade union, school or equivalent.

2) Ks. taulun 8.2. alaviite 1. - Se tabell 8.2. fotnot 1. - See table 8.2. footnote 1.

Taulu 8.10. TELEVISIONÄYTELMIEN, RADIOKUUNNELMIEN SEKÄ TELEVISIOSSA ESITETTYJEN ELOKUVIEN JA SARJAFILMIEN SEURAAMINEN
 Tabell 8.10. TITTANDE PÅ SKÅDESPEL I TELEVISION, LYSSNANDE PÅ HÖRSPEL I RADIO SAMT TITTANDE PÅ FILMER OCH FILMSERIER I TELEVISION
 Table 8.10. WATCHING OF TELEVISION PLAYS, LISTENING TO RADIO PLAYS AND WATCHING OF FILMS AND SERIALS ON TELEVISION

	Seurannut varta västen viimeksi kuluneiden 12 kk:n aikana Tittat eller lyssnat med avsikt under de senaste 12 månaderna Watched or listened expressly during last 12 months			
	televisio- näytelmiä skådespel i television television plays	radiokuunnelmia hörspel i radio radio plays	elokuvia tele- visiosta filmer i television films on television	sarjafilmejä televiosta filmserier i television serials on television
	Σ			
Ikä - Alder - Age				
I 15-24 vuotta - År - years	70	42	87	80
25-44 -"-	88	48	87	75
45-64 -"-	91	58	91	78
65- -"-	75	64	72	58
II 15-29 vuotta - År - years	76	45	88	77
30-39 -"-	88	47	84	74
40-49 -"-	89	50	90	77
50-59 -"-	93	59	92	80
60- -"-	79	64	78	65
Sukupuoli - Kön - Sex				
miehet - män - males	82	47	87	74
naiset - kvinnor - females	84	56	86	75
Siviilisäätö - Civilstånd - Marital status				
naimaton - ogift - single	74	42	85	72
naimisissa - gift - married	87	54	88	77
leski, asumuserossa tai eronnut - änka/änk- ling, lever i hemskillnad eller fränskild - widowed, separated or divorced	85	65	82	70
Koulutus - Utbildning - Education				
kansakoulu - folkskola - primary school	84	58	87	74
keskikoulu - mellanskola - lower secondary general school	81	46	88	76
ammattikoulu - yrkesutbildande skola - vocational school	82	52	86	79
lukio, ammatillinen opisto tai korkeakoulu - gymnasium, yrkesutbildande institut eller högskola - upper secondary general school - vocational institutes or university	85	38	85	71
Sosioekonominen asema - Socioekonomisk ställning - Socio-economic status				
maanviljelijät, yrittäjät ja vapaan ammatin harjoittajat - jordbrukare, företagare och idkare av fria yrken - farmers, entrepreneurs and self-employed	89	47	86	75
ylemmät toimihenkilöt - högre tjänstemän - senior officials	81	30	87	71
alemmat toimihenkilöt - lägre tjänstemän - junior officials	86	55	88	80
ammattitaitoiset tai erikoistuneet työnteki- jät - fack- eller specialarbetare - skilled or specialized workers	80	47	89	78
ammattitaidottomat työntekijät - icke-fack- arbetare - labourers	85	58	90	88
eläkeläiset ja muut itsenäiset ammatittomat - pensionärer och övriga självständiga utan yrke - pensioners and other economically inactive independent persons	80	61	81	64
Kuntamuoto - Kommunform - Type of municipality				
kaupungit - städer - towns	83	50	87	78
muut kunnat - andra kommuner - other muni- cipalities	83	55	85	70
Lääni - Län - Province				
Uudenmaan - Nylands	81	49	88	79
Turun ja Porin, Ahvenanmaa, Hämeen ja Kymen - Åbo och Björneborgs, Åland, Tavastehus och Kymmene	84	56	86	76
Mikkelin, Kuopion, Keski-Suomen ja Vaasan - S:t Michels, Kuopio, Mellersta Finlands och Vasa	84	46	85	74
Pohjois-Karjalan, Oulun ja Lapin - Norra Karelens, Uleåborgs och Lapplands	84	56	84	64
Keskimäärin - I medeltal - On average	83	52	86	75

LIIKUNTATAIDE
DANSKONST
DANCING

Taolu 8.11. BALETTI- JA TANSSIESITYKSISSÄ KÄYMINEN
Tabell 8.11. BESÖK PÅ BALETT- OCH DANSUPPVISNINGAR
Table 8.11. VISITS TO BALLET OR DANCE PERFORMANCES

	Käynyt seuraamassa - Varit och sett - Been to see								
	klassista tai jazz- balettia klassisk eller jazzbalett classical or jazz ballet			kansantanssi- tai tanssiesityksiä folkdansuppvisningar folk dance performances			muuta tanssiesityksiä andra dansuppvisningar other dance performances		
	viimeis- ten 12 kk:n aikana ¹⁾ under de senaste 12 måna- derna ¹⁾ in last 12 months ¹⁾	aikai- semmin tidiga- re before	ei kos- kaan aldrig never	viimeis- ten 12 kk:n aikana under de senaste 12 måna- derna ¹⁾ in last 12- months	aikai- semmin tidiga- re before	ei kos- kaan aldrig never	viimeis- ten 12 kk:n aikana under de senaste 12 måna- derna ¹⁾ in last 12 months	aikai- semmin tidiga- re before	ei kos- kaan aldrig never
	Σ								
Ikä - Alder - Age									
I 15-24 vuotta - År - years	2	10	88	12	25	63	5	10	85
25-44 -"-	3	15	82	19	41	40	4	16	80
45-64 -"-	3	16	81	18	47	35	6	16	78
65- -"-	3	10	87	8	48	44	3	25	72
Sukupuoli - Køn - Sex									
miehet - män - males	2	10	88	13	36	51	4	13	83
naiset - kvinnor - females	3	16	81	19	43	38	5	18	77
Siviilisäätö - Civilstånd - Marital status									
naimaton - ogift - single	2	11	87	14	30	56	6	13	81
naimisissa - gift - married	3	14	83	17	43	40	4	15	81
leski, asumuserossa tai eronnut - änka/hnk- ling, lever i hemskillnad eller fränskiöld - widowed, separated or divorced	3	17	80	13	50	37	3	27	70
Koulutus - Utbildning - Education									
kansakoulu - folkskola - primary school	1	8	91	13	39	48	3	13	84
keskikoulu - mellanskola - lower secondary general school	3	11	86	17	39	44	7	22	71
ammattikoulu - yrkesutbildande skola - vocational school	2	13	85	16	38	46	5	17	78
lukio, ammatillinen opisto tai korkeakoulu - gymnasium, yrkesutbildande institut eller högskola - upper secondary general school - vocational institutes or university	8	30	62	22	44	34	8	19	73
Sosioekonominen asema - Socioekonomisk ställning - Socio-economic status									
maanviljelijät, yrittäjät ja vapaan ammatin harjoittajat - jordbrukare, företagare och idkare av fris yrken - farmers, entrepreneurs and self-employed	1	14	85	17	43	40	3	16	81
ylemmät toimihenkilöt - högre tjänstemän - senior officials	9	36	55	27	42	31	7	19	74
alenmat toimihenkilöt - lägre tjänstemän - junior officials	6	16	78	19	42	39	8	21	71
ammattitaitoiset tai erikoistuneet työnteki- jät - fack- eller specialarbetare - skilled or specialised workers	0	8	92	12	33	55	3	9	88
ammattitaidottomat työntekijät - icke-fack- arbetare - labourers	0	7	93	12	38	50	4	14	82
eläkeläiset ja muut itsenäiset ammatittomat - pensionärer och övriga självständiga utan yrke - pensioners and other economically inactive independent persons	3	9	88	14	44	42	4	17	79
Kuntamuoto - Kommunform - Type of municipality									
kaupungit - städer - towns	4	17	79	18	41	41	6	19	75
muut kunnat - andra kommuner - other munici- palities	2	6	92	13	38	49	3	11	86
Lääni - Län - Province									
Uudenmaan - Nyländs	7	25	68	18	42	40	5	23	72
Turun ja Porin, Ahvenanmaan, Hämeen ja Kymen - Åbo och Björneborgs, Åland, Tavastehus och Kymmene	1	12	87	16	42	42	3	16	81
Mikkelin, Kuopion, Keski-Suomen ja Vaasan - S:t Michels, Kuopio, Mellersta Finlands och Vasa	2	9	89	16	41	43	5	13	82
Pohjois-Karjalan, Oulun ja Lapin - Norra Karelens, Uleåborgs och Lapplands	3	5	92	13	27	60	8	9	83
Keskimäärin - I medeltal - On average	3	13	84	16	40	44	5	16	79

1) Ka. taulun 8.2. alaviite 1. - Se tabell 8.2. fotnot 1. - See table 8.2. footnote 1.

Taulu 8.12. BALETIN JA TANSSIN OMAKOHTAINEN HARRASTUS
 Tabell 8.12. IDKANDE AV BALETT OCH DANS PERSONLIGEN
 Table 8.12. PURSUIT OF BALLET AND DANCING PERSONALLY

	Klassinen tai jazzbaletti ¹⁾ Klassisk eller jazzbalett ¹⁾ Classical or jazz ballet ¹⁾				Kansantanssit tai -tanshut ¹⁾ Folkdanser Folk dances				Muu musiikkiliikunta ¹⁾ Annan dans Other dancing ¹⁾			
	harras- tea nykyään dansar för när- varande dances at present	on har- rastanut aikai- semin har dansat tidigare has danced before	ei ole koskaan harras- tanut har aldrig dansat has never danced	yhteensä summa total	harras- tea nykyään ¹⁾ dansar för när- varande ¹⁾ dances at present ¹⁾	on har- rastanut aikai- semin har dansat tidigare has danced before	ei ole koskaan harras- tanut har aldrig dansat has never danced	yhteensä summa total	harras- tea nykyään dansar för när- varande dances at present	on har- rastanut aikai- semin har dansat tidigare has danced before	ei ole koskaan harras- tanut har aldrig dansat has never danced	yhteensä summa total
I												
Ikkä - Alder - Age												
I 15-24 vuotta - År - years	0	6	94	100	0	8	92	100	8	5	87	100
25-44	0	3	97	100	1	24	75	100	11	7	82	100
45-64	0	1	99	100	1	24	75	100	7	11	82	100
65-	0	1	99	100	2	22	76	100	4	9	87	100
Sukupuoli - Køn - Sex												
miehet - män - males	0	0	100	100	1	12	87	100	8	6	86	100
naiset - kvinnor - females	0	5	95	100	1	27	72	100	8	10	82	100
Siviilisäily - Civilstånd - Marital status												
naimaton - ogift - single	0	5	95	100	0	11	89	100	10	4	86	100
naimisissa - gift - married	0	2	98	100	1	24	75	100	8	9	83	100
leski, asunuserossa tai eronnut - Enka/Enkling, lever i hemskillnad eller fränskild - widowed, separated or divorced	0	3	97	100	3	28	69	100	4	11	85	100
Koulutus - Utbildning - Education												
kansakoulu - folkskola - primary school	0	1	99	100	1	18	81	100	7	8	85	100
keskikoulu - mellanskola - lower secondary general school	0	7	93	100	1	13	87	100	5	10	85	100
ammattikoulu - yrkesutbildande skola - vocational school	0	2	98	100	1	28	71	100	9	6	85	100
lukio, ammatillinen opisto tai korkeakoulu - gymnasium, yrkesutbildande institut eller högskola - upper secondary general school - vocational institutes or university	0	7	93	100	1	20	79	100	12	8	80	100
Sosioekonominen asema - Socioekonomisk ställning - Socio-economic status												
maanviljelijät, yrittäjät ja vapaan ammatin harjoittajat - jordbrukare, företagare och idkare av fria yrken - farmers, entrepreneurs and self-employed	0	5	95	100	3	26	71	100	7	4	89	100
yllemmät toimihenkilöt - högre tjänstemän - senior officials	0	6	94	100	0	21	79	100	5	11	84	100
allemmät toimihenkilöt - lägre tjänstemän - junior officials	1	5	94	100	2	22	76	100	14	8	78	100
ammattitaitoiset tai erikoistuneet työntekijät - fack- eller specialarbetare - skilled or specialized workers	0	0	100	100	0	15	85	100	8	5	87	100
ammattitaidottomat työntekijät - icke-fackarbetare - labourers	0	1	99	100	0	18	82	100	8	9	83	100
eläkeläiset ja muut itsenäiset ammatittomat - pensionärer och övriga självständiga utan yrke - pensioners and other economically inactive independent persons	0	2	98	100	2	20	78	100	5	11	84	100
Kuntamuoto - Kommunform - Type of municipality												
kaupungit - städer - towns	0	5	95	100	1	20	79	100	9	8	83	100
muut kunnat - andra kommuner - other municipalities	0	0	100	100	1	20	79	100	6	7	87	100
Lääni - Län - Province												
Uudenmaan - Nylands	0	7	93	100	1	18	81	100	10	10	80	100
Turun ja Porin, Ahvenanmaa, Hämeen ja Kymen - Åbo och Björneborgs, Åland, Tavastehus och Kymmene	0	3	97	100	1	20	79	100	7	9	84	100
Mikkelin, Kuopion, Keski-Suomen ja Vaasan - S:t Michels, Kuopio, Mellersta Finlands och Vasa	0	0	100	100	2	22	76	100	10	5	85	100
Pohjois-Karjalan, Oulun ja Lapin - Norra Karelen, Uleåborgs och Lapplands	0	0	100	100	1	18	81	100	7	7	86	100
Keskimäärin - I medeltal - On average	0	3	97	100	1	20	79	100	8	8	84	100

1) Ks. taulun 8.2. alaviite 1. - Se tabell 8.2. fotnot 1. - See table 8.2. footnote 1.

KUVATAIDE
BILDKONST
VISUAL ARTS

Taulu 8.13. TAIDEMUSEOSSA SEKÄ TAIDE- JA VALOKUVANÄYTTELYSÄ KÄYMINEN
Tabell 8.13. BESÖK PÅ KONSTMUSEUM SAMT KONST- OCH FOTOGRAFIUTSTÄLLNING
Table 8.13. VISITS TO ART MUSEUMS AND ART AND PHOTOGRAPHIC EXHIBITIONS

	Käynyt taidemuseossa, taide- ja valokuvanäyttelyssä Besökt konstmuseum, konst- eller fotografiutställning Visited an art museum, an art or photographic exhibition			
	viimeisten 12 kk:n aikana under de senaste 12 månaderna in last 12 months	aikaisemmin tidigare before	ei koskaan aldrig never	yhteensä summa total
	Σ			
Ikä - Alder - Age				
I 15-24 vuotta - år - years	47	33	20	100
25-44 -"-	47	30	23	100
45-64 -"-	31	30	39	100
65- -"-	19	33	48	100
II 15-29 vuotta - år - years	46	32	22	100
30-39 -"-	51	33	16	100
40-49 -"-	39	22	39	100
50-59 -"-	31	27	42	100
60- -"-	22	36	42	100
Sukupuoli - Kön - Sex				
miehet - män - males	37	31	32	100
naiset - kvinnor - females	41	31	28	100
Siviilisääty - Civilstånd - Marital status				
naimaton - ogift - single	45	31	24	100
naimisissa - gift - married	38	31	31	100
leski, asumuserossa tai eronnut - änka/änk- ling, lever i hemskillnad eller fränskild - widowed, separated or divorced	28	31	41	100
Koulutus - Utbildning - Education				
kansakoulu - folkskola - primary school	23	31	46	100
keskikoulu - mellanskola - lower secondary general school	45	35	20	100
ammattikoulu - yrkesutbildande skola - vocational school	45	33	22	100
lukio, ammatillinen opisto tai korkeakoulu - gymnasium, yrkesutbildande institut eller högskola - upper secondary general school - vocational institutes or university	71	25	4	100
Sosioekonominen asema - Socioekonomisk ställning - Socio-economic status				
maanviljelijät, yrittäjät ja vapaan ammatin harjoittajat - jordbrukare, företagare och idkare av fria yrken - farmers, entrepreneurs and self-employed	39	24	37	100
ylemmät toimihenkilöt - högre tjänstemän - senior officials	74	23	3	100
alemmat toimihenkilöt - lägre tjänstemän - junior officials	52	35	13	100
ammattitaitoiset tai erikoistuneet työnteki- jät - fack- eller specialarbetare - skilled or specialized workers	31	33	36	100
ammattitaidottomat työntekijät - icke-fack- arbetare - labourers	29	29	42	100
eläkeläiset ja muut itsenäiset ammatittomat - pensionärer och övriga självständiga utan yrke - pensioners and other economically inactive independent persons	26	33	41	100
Kuntamuoto - Kommunform - Type of municipality				
kaupungit - städer - towns	45	33	22	100
muut kunnat - andra kommuner - other munit- palities	29	28	43	100
Lääni - Län - Province				
Uudenmaan - Nylands	48	30	22	100
Turun ja Porin, Ahvenanmaa, Hämeen ja Kymen - Åbo och Björneborgs, Åland, Tavastehus och Kymmene	39	36	25	100
Mikkelin, Kuopion; Keski-Suomen ja Vaasan - S:t Michels, Kuopio, Mellersta Finland och Vasa	38	27	35	100
Pohjois-Karjalan, Oulun ja Lapin - Norra Karelens, Uleåborgs och Lapplands	26	25	49	100
Keskimäärin - I medeltal - On average	39	31	30	100

Taulu 8.14. KUVATAITEIDEN HARRASTUS JA OPETUKSEN SAAMINEN
 Tabell 8.14. IDKANDE AV BILDKONST OCH UNDERVISNING DÄR
 Table 8.14. PURSUIT OF VISUAL ARTS AND INSTRUCTION RECEIVED

	Piirtämisen, maalaamisen ja kuvanveiston harrastus Innesse för teckning, målning och skulptering Pursuing of drawing, painting and carving				Kuvataiteiden opetuksen saaminen ¹⁾ Undervisning i bildkonst ¹⁾ Instruction in fine arts ¹⁾			
	harrastaa nykyisin ²⁾ idkar för närvarande ²⁾ pursues at present ²⁾	on harrastanut aikaisemmin ²⁾ har idkat tidigare ²⁾ has pursued before	ei ole koskaan harrastanut ²⁾ har aldrig idkat ²⁾ has never pursued	yhteensä summa total	saa nykyisin ²⁾ får för närvarande ²⁾ receives at present ²⁾	on saanut aikaisemmin ²⁾ har fått tidigare ²⁾ has received before	ei ole koskaan saanut ²⁾ har aldrig fått ²⁾ has never received	yhteensä summa total
	%							
Ikä - Ålder - Age								
I 15-24 vuotta - år - years	12	14	74	100	2	20	78	100
25-44 -" -"	8	16	76	100	6	23	71	100
45-64 -" -"	4	12	84	100	7	25	68	100
65- -" -"	1	10	89	100	0	21	79	100
Sukupuoli - Kön - Sex								
miehet - män - males	6	12	82	100	1	22	77	100
naiset - kvinnor - females	8	15	77	100	7	23	70	100
Siviilisähty - Civilstånd - Marital status								
naimaton - ogift - single	11	14	75	100	2	20	78	100
naimisissa - gift - married	6	13	81	100	6	23	71	100
leski, asumuserossa tai eronnut - änka/änkling, lever i hemskillnad eller fränskild - widowed, separated or divorced	3	16	81	100	3	30	67	100
Koulutus - Utbildning - Education								
kansakoulu - folkskola - primary school	3	12	85	100	1	18	81	100
keskikoulu - mellanskola - lower secondary general school	10	14	76	100	4	25	71	100
ammattikoulu - yrkesutbildande skola - vocational school	11	11	78	100	11	18	71	100
lukio, ammatillinen opisto tai korkeakoulu - gymnasium, yrkesutbildande institut eller högskola - upper secondary general school - vocational institutes or university	10	22	68	100	3	32	65	100
Sosioekonominen asema - Socioekonomisk ställning - Socio-economic status								
maanviljelijät, yrittäjät ja vapaan ammatin harjoittajat - jordbrukare, företagare och idkare av fria yrken - farmers, entrepreneurs and self-employed	6	10	84	100	0	11	89	100
ylemmät toimihenkilöt - högre tjänstemän - senior officials	7	18	75	100	4	41	55	100
alemmat toimihenkilöt - lägre tjänstemän - junior officials	11	17	72	100	8	27	65	100
ammattitaitoiset tai erikoistuneet työntekijät - fack- eller specialarbetare - skilled or specialized workers	4	11	85	100	0	16	84	100
ammattitaidottomat työntekijät - icke-fackarbetare - labourers	5	21	74	100	0	25	75	100
eläkeläiset ja muut itsenäiset ammatittomat - pensionärer och övriga självtändiga utan yrke - pensioners and other economically inactive independent persons	7	12	81	100	9	18	73	100
Kuntamuoto - Kommunform - Type of municipality								
kaupungit - städer - towns	8	16	76	100	4	25	71	100
muut kunnat - andra kommuner - other municipalities	5	11	84	100	7	16	77	100
Lääni - Län - Province								
Uudenmaan - Nylands	7	21	72	100	3	34	63	100
Turun ja Porin, Ahvenanmaa, Hämeen ja Kymen - Åbo och Björneborgs, Åland, Tavastehus och Kymmene	8	13	79	100	6	22	72	100
Mikkelin, Kuopion, Keski-Suomen ja Vaasan - S:t Michels, Kuopio, Mellersta Finlande och Vasa	6	12	82	100	2	18	80	100
Pohjois-Karjalan, Oulun ja Lapin - Norra Karelen, Uleåborgs och Lapplands	6	8	86	100	10	0	90	100
Keskimäärin - I medeltal - On average	7	14	79	100	5	22	73	100

1) Normaalin kouluopetuksen ulkopuolella. Kysyttiin vain niiltä, jotka harrastavat nyt tai ovat joskus harrastaneet kuvataiteita. - Utanför den ordinarie skolundervisningen. Frågades endast av dem som nu idkar eller som någon gång idkat bildkonst. - Outside regular school classes. Inquired only of those who pursue fine arts now or who have sometime pursued.

2) Ks. taulun 8.2. alaviite 1. - Se tabell 8.2. fotnot 1. - See table 8.2. footnote 1.

KIRJALLISUUS
LITTERATUR
LITERATURE

Taulu 8.15. KIRJOJEN LUKEMINEN
Tabell 8.15. BOKLÄSNING
Table 8.15. BOOK-READING

	Lukenut viimeksi kuluneiden 12 kk:n aikana Läst under de senaste 12 månaderna Read in last 12 months					
	ei yhtään kirjaa inte en enda bok none	1-5 kirjaa böcker books	6-10 kirjaa böcker books	11-30 kirjaa böcker books	yli 30 kirjaa mer än 30 böcker more than 30 books	yhteensä summa total
Ikä - Alder - Age						
I 15-24 vuotta - år - years	5	8	7	35	45	100
25-44 -"-	13	15	14	29	29	100
45-64 -"-	27	25	14	21	13	100
65- -"-	31	32	16	14	7	100
II 15-29 vuotta - år - years	8	9	9	31	43	100
30-39 -"-	7	14	15	33	31	100
40-49 -"-	23	26	17	21	13	100
50-59 -"-	33	23	13	21	10	100
60- -"-	29	29	14	17	11	100
Sukupuoli - Kön - Sex						
miehet - män - males	19	19	12	27	23	100
naiset - kvinnor - females	16	17	13	26	28	100
Siviilisääty - Civilstånd - Marital status						
naimaton - ogift - single	9	14	10	30	37	100
naimisissa - gift - married	19	20	14	25	22	100
leski, asumuserossa tai eronnut - änka/änk- ling, lever i hemskillnad eller frånskild - widowed, separated or divorced	28	23	17	20	12	100
Koulutus - Utbildning - Education						
kansakoulu - folkskola - primary school	29	25	11	20	15	100
keskikoulu - mellanskola - lower secondary general school	4	13	12	35	36	100
ammattikoulu - yrkesutbildande skola - vocational school	12	13	19	23	33	100
lukio, ammatillinen opisto tai korkeakoulu - gymnasium, yrkesutbildande institut eller högskola - upper secondary general school - vocational institutes or university	4	11	8	41	36	100
Sosioekonominen asema - Socioekonomisk ställning - Socio-economic status						
maanviljelijät, yrittäjät ja vapaan ammatin harjoittajat - jordbrukare, företagare och idkare av fria yrken - farmers, entrepreneurs and self-employed	19	25	11	26	19	100
ylemmät toimihenkilöt - högre tjänstemän - senior officials	1	12	6	41	40	100
alemmat toimihenkilöt - lägre tjänstemän - junior officials	7	12	14	30	37	100
ammattitaitoiset tai erikoistuneet työnteki- jät - fack- eller specialarbetare - skilled or specialized workers	20	16	14	27	23	100
ammattitaidottomat työntekijät - icke-fack- arbetare - labourers	19	23	16	23	19	100
eläkeläiset ja muut itsenäiset ammatittomat - pensionärer och övriga självständiga utan yrke - pensioners and other economically inactive independent persons	29	23	13	17	18	100
Kuntamuoto - Kommunform - Type of municipality						
kaupungit - städer - towns	14	17	12	27	30	100
muut kunnat - andra kommuner - other muni- cipalities	22	20	14	25	19	100
Lääni - Län - Province						
Uudenmaan - Nylands	11	13	12	32	32	100
Turun ja Porin, Ahvenanmaa, Hämeen ja Kymen - Åbo och Björneborgs, Åland, Tavastehus och Kymmene	15	21	13	25	26	100
Mikkelin, Kuopion, Keski-Suomen ja Vaasan - S:t Michels, Kuopio, Mellersta Finlands och Vasa	22	19	13	26	20	100
Pohjois-Karjalan, Oulun ja Lapin - Norra Karelen, Uleåborgs och Lapplands	24	20	14	20	22	100
Keskimäärin - I medeltal - On average	17	18	13	26	26	100

Taulu 8.16. LUSTUT KIRJAT TYYPEITTÄIN
 Tabell 8.16. LÄSTA BÖCKER ENLIGT TYP
 Table 8.16. BOOKS READ BY TYPE

Lukenut viimeksi kuluneiden 12 kk:n aikana Läst under de senaste 12 månaderna Read in last 12 months											
	työhön- tai opis- keluun liittyviä kirjoja böcker i anslutning till ar- bete el. studier books relating to work or studies	muuta tie- topuoli- sia kirjoja andra fackliga böcker other non- fiction books	muistelmia tai elä- män- kertoja memoarer eller biografier memoirs or bio- graphies	jännitys- ja salapo- liisiro- maaneja thrillers och detektiv- romaner thrillers or detective stories	sota-si- heisis kirjoja böcker med krigs- motiv war-type books	lasten- ja nuor- ten- kirjoja barn- och ungdoms- böcker books for youngsters and children	muuta romaneja andra romaner other novels	runoko- koelmia tai näytelmiä diktanto- logier eller skädespel antholo- gies of poetry or plays	yhteiskun- nallisia tai mieli- pide- kirjoja sammälle- liga eller opinions- böcker social or opinion books	uskonno- llisia tai hartaus- kirjoja religiösa eller andakta- böcker religious or devotional books	kioski- kirjal- lisuutta kiosk- litteratur bookstall litera- ture
1)											
Ikä - Alder - Age											
I 15-24 vuotta - år - years	57	35	31	65	34	29	62	19	15	7	47
25-44 -"-	46	35	27	42	31	31	58	15	18	11	22
45-64 -"-	18	15	30	23	27	11	43	14	9	20	13
65- -"-	0	11	27	13	19	9	35	11	5	34	3
Sukupuoli - Køn - Sex											
miehet - män - males	38	31	25	46	41	14	40	10	15	9	22
naiset - kvinnor - females	33	23	32	33	18	29	63	20	11	21	23
Siviilisähty - Civilstånd - Marital status											
naimaton - ogift - single	51	35	32	57	33	23	55	21	18	13	39
naimisissa - gift - married	31	25	26	33	28	23	51	12	12	14	17
leski, asumuserossa tai eronnut - änka/änk- ling, lever i hemskilnad eller fränskild - widowed, separated or divorced	11	12	34	18	19	17	46	15	7	30	8
Koulutus - Utbildning - Education											
kansakoulu - folkskola - primary school	15	17	22	26	25	16	37	9	5	18	19
keskikoulu - mellanskola - lower secondary general school	40	31	35	55	32	31	72	22	14	10	35
ammattikoulu - yrkesutbildande skola - vocational school	42	31	33	42	31	25	56	14	18	13	28
lukio, ammatillinen opisto tai korkeakoulu - gymnasium, yrkesutbildande institut eller högskola - upper secondary general school - vocational institutes or university	75	44	38	55	33	29	72	31	29	15	17
Sosioekonominen asema - Socioekonomisk ställning - Socio-economic status											
maanviljelijät, yrittäjät ja vapaan ammatin harjoittajat - jordbrukare, fBretagare och idkare av fria yrken - farmers, entrepreneurs and self-employed	37	24	28	26	26	19	46	16	10	16	21
ylemmät toimihenkilöt - högre tjänstemän - senior officials	77	46	43	65	32	33	80	27	33	16	19
alemmat toimihenkilöt - lägre tjänstemän - junior officials	52	31	34	52	31	33	71	18	17	11	24
ammattitaitoiset tai erikoistuneet työnteki- jät - fack- eller specialarbetare - skilled or specialized workers	29	27	21	42	33	23	41	8	11	7	29
ammattitaidottomat työntekijät - icke-fack- arbetare - labourers	14	20	25	29	20	24	40	11	4	15	28
eläkeläiset ja muut itsenäiset ammatittomat - pensionärer och övriga självatändiga utan yrke - pensioners and other economically inactive independent persons	16	19	29	23	27	9	42	16	10	27	15
Kuntamuoto - Kommunform - Type of municipality											
kaupungit - städer - towns	39	31	32	44	30	23	56	18	15	14	23
muut kunnat - andra kommuner - other muni- cipalities	28	19	24	30	27	20	45	11	10	18	22
Lääni - Län - Province											
Uudenmaan - Nylands	40	32	36	51	32	30	61	21	18	8	25
Turun ja Porin, Ahvenanmaa, Hämeen ja Kymen - Åbo och Björneborgs, Åland, Tavastehus och Kymmene	36	27	26	41	28	23	52	16	13	18	20
Mikkelin, Kuopion, Keski-Suomen ja Vaasan - S:t Michels, Kuopio, Mellersta Finlands och Vasa	33	24	26	29	26	16	44	11	10	20	21
Pohjois-Karjalan, Oulun ja Lapin - Norra Karelens, Uleåborgs och Lapplands	28	20	31	29	33	17	48	10	12	14	28
Keskimäärin - I medeltal - On average	35	27	29	38	29	22	52	15	13	16	23

1) Prosentit laskettu yli 15-vuotiaasta väestöstä. - Procenterna uträknade på basen av över 15-årig befolkning. -
 Percentages calculated on the basis of population over 15 years of age.

Taulu 8.17. TIETOPUOLISTEN JA MUIDEN KIRJOJEN OSTAMINEN SEKÄ KIRJAKERHOON KUULUMINEN
 Tabell 8.17. KÖP AV FACKLIGA OCH ANDRA BÖCKER SAMT MEDLEMSKAP I BOKKLUBBAR
 Table 8.17. PURCHASING OF NON-FICTION AND FICTION BOOKS AND MEMBERSHIP OF BOOK-CLUBS

	Ostanut viimeksi kuluneiden. 12 kk:n aikana Köpt under de senaste 12 månaderna Purchased in last 12 months			Kirjakerhoon kuuluminen Medlemskap i bokklubb Membership of book-club			
	yleensä kirjoja böcker i allmän- het books in general	tietopuo- lisiä 1) kirjoja fackliga böcker 1) non- fiction books 1)	muita kirjoja andra böcker other books	Kuuluu nykyään Medlem för när- varande A member at present	On kuulu- nut aikai- semmin Har varit medlem föret Has been a member before	Ei ole kos- kaan kuu- lunut Har aldrig varit medlem Has never been a member	Yhteensä Summa Total
	2)						
Ikä - Alder - Age							
I 15-24 vuotta - år - years	57	29	44	12	7	81	100
25-44 -"-	71	45	56	17	12	71	100
45-64 -"-	43	20	34	7	11	82	100
65- -"-	29	10	25	6	5	89	100
Sukupuoli - Kön - Sex							
miehet - män - males	55	31	42	9	8	83	100
naiset - kvinnor - females	55	29	44	14	11	75	100
Siviilisähty - Civilstånd - Marital status							
naimaton - ogift - single	54	26	44	10	5	85	100
naimisissa - gift - married	60	35	46	13	12	75	100
leski, asumuserossa tai eronnut - änka/änk- ling, lever i hemskillnad eller fränskiild - widowed, separated or divorced	33	13	29	9	10	81	100
Koulutus - Utbildning - Education							
kansakoulu - folkskola - primary school	41	19	31	7	7	86	100
keskikoulu - mellanskola - lower secondary general school	61	31	49	11	17	82	100
ammattikoulu - yrkesutbildande skola - vocational school	64	37	50	16	10	74	100
lukio, ammatillinen opisto tai korkeakoulu - gymnasium, yrkesutbildande institut eller högskola - upper secondary general school - vocational institutes or university	75	48	65	19	11	70	100
Sosioekonominen asema - Socioekonomisk ställning - Socio-economic status							
maanviljelijät, yrittäjät ja vapaan ammatin harjoittajat - jordbrukare, företagare och idkare av fria yrken - farmers, entrepreneurs and self-employed	53	36	36	10	9	81	100
ylemmät toimihenkilöt - högre tjänstemän - senior officials	78	46	73	19	11	70	100
alemmat toimihenkilöt - lägre tjänstemän - junior officials	69	36	60	18	17	65	100
ammattitaitoiset tai erikoistuneet työnteki- jät - fack- eller specialarbetare - skilled or specialized workers	56	30	41	11	8	81	100
ammattitaidottomat työntekijät - icke-fack- arbetare - labourers	44	26	31	6	9	85	100
eläkeläiset ja muut itsenäiset ammatittomat - pensionärer och övriga självständiga utan yrke - pensioners and other economically inactive independent persons	38	17	29	5	6	89	100
Kuntamuoto - Kommunform - Type of municipality							
kaupungit - städer - towns	58	30	47	13	12	75	100
muut kunnat - andra kommuner - other muni- cipalities	49	30	37	9	7	84	100
Lääni - Län - Province							
Uudenmaan - Nylands	62	34	54	18	12	70	100
Turun ja Porin, Ahvenanmaa, Hämeen ja Kymen - Åbo och Björneborgs, Åland, Tavastehus och Kymmene	55	29	44	11	9	80	100
Mikkelin, Kuopion, Keski-Suomen ja Vaasan - S:t Michels, Kuopio, Mellersta Finlands och Vasa	52	30	40	9	12	79	100
Pohjois-Karjalan, Oulun ja Lapin - Norra Karelens, Uleåborgs och Lapplands	47	26	35	7	3	90	100
Keskimäärin - I medeltal - On average	55	30	43	11	10	79	100

1) Ei sisällä pakollisia koulu- ja oppikirjoja. - Omfattar inte obligatoriska skol- och läroböcker. -
 Excluding compulsory school or textbooks.

2) Prosentit laskettu yli 15-vuotiaasta väestöstä. - Procenterna uträknade på basen av över 15-årig befolkning. -
 Percentages calculated on the basis of population over 15 years of age.

Taolu 8.18. ERI TYYPPISET KIRJOITUSHARRASTUKSET
 Tabell 8.18. OLKA TYPEN AV SKRIVINTRESSEN
 Table 8.18. VARIOUS TYPES OF WRITING PURSUITS

	Kirjoittaa nykyisin Skriver för närvarande Writes at present						Harrastaa jotakin kirjoittamista Idkar skriversi av något slag Pursues some type of writing			
	päiväkirja ¹⁾ dagbok ¹⁾ diary ¹⁾	runoja, novelleja, romaaneja tai näytelmiä ¹⁾ dikter, noveller, romaner el. skådespel ¹⁾ poetry, short stories, novels or plays ¹⁾	yleisönsosastoihin lähendat ¹⁾ to readers columns	kirjeitä brev letters	artikkelit, esitelmiä, muistutuksia ¹⁾ artiklar, föredrag, anteckningar ¹⁾ articles, speeches, notes ¹⁾	jotakin muuta ¹⁾ någonting ¹⁾ annat ¹⁾ something else ¹⁾	nykyään för närvarande at present	on harrastanut aikaisemmin har idkat förut has pursued before	ei ole koskaan harrastanut har aldrig idkat has never pursued	yhteensä summa total
Σ										
Ikä - Alder - Age										
1 15-24 vuotta - År - years	9	6	0	54	3	3	57	24	19	100
25-44 -"	4	2	1	32	5	3	38	37	25	100
45-64 -"	3	2	1	28	4	3	35	42	23	100
65- -"	5	0	1	24	1	2	30	47	23	100
Sukupuoli - Kön - Sex										
miehet - män - males	2	1	1	16	6	4	25	38	37	100
naiset - kvinnor - females	7	4	1	51	2	2	54	36	10	100
Siviilisääty - Civilstånd - Marital status										
naimaton - ogift - single	8	5	1	48	5	3	54	23	23	100
naimisissa - gift - married	3	2	1	27	4	3	33	43	24	100
leski, asumuserossa tai eronnut - änka/änkling, lever i hemskillnad eller frånskild - widowed, separated or divorced	5	3	0	38	3	2	41	40	19	100
Koulutus - Utbildning - Education										
kansakoulu - folkskola - primary school	4	2	1	25	2	2	29	39	32	100
keskikoulu - mellanskola - lower secondary general school	6	7	0	49	1	5	53	37	10	100
ammattikoulu - yrkesutbildande skola - vocational school	4	1	2	36	4	3	42	41	17	100
lukio, ammatillinen opisto tai korkeakoulu - gymnasium, yrkesutbildande institut eller högskola - upper secondary general school - vocational institutes or university	5	5	1	52	12	4	60	26	14	100
Sosioekonominen asema - Socioekonomisk ställning - Socio-economic status										
maanviljelijät, yrittäjät ja vapaan ammatin harjoittajat - jordbrukare, företagare och idkare av fria yrken - farmers, entrepreneurs and self-employed	5	3	2	24	1	2	29	42	29	100
ylemmät toimihenkilöt - högre tjänstemän - senior officials	8	2	0	60	10	7	66	20	14	100
alimmat toimihenkilöt - lägre tjänstemän - junior officials	5	5	0	45	6	4	52	36	12	100
ammattitaitoiset tai erikoistuneet työntekijät - fack- eller specialarbetare - skilled or specialized workers	3	0	0	24	2	3	29	39	32	100
ammattitaidottomat työntekijät - icke-fackarbetare - labourers	6	5	3	34	2	1	36	40	24	100
eläkeläiset ja muut itsenäiset ammatittomat - pensionärer och övriga självständiga utan yrke - pensioners and other economically inactive independent persons	5	3	1	34	4	2	40	37	23	100
Kuntamuoto - Kommunform - Type of municipality										
kaupungit - städer - towns	5	3	1	39	5	3	44	36	20	100
muut kunnat - andra kommuner - other municipalities	5	3	1	29	3	3	34	38	28	100
Lääni - Län - Province										
Uudenmaan - Nylands	5	2	1	39	8	2	45	35	20	100
Turun ja Porin, Ahvenanmaa, Hämeen ja Kymen - Åbo och Björneborgs, Åland, Tavastehus och Kymmene	6	4	1	33	2	4	40	39	21	100
Mikkelin, Kuopion, Keski-Suomen ja Vaasan - S:t Michels, Kuopio, Mellersta Finlands och Vasa	4	4	1	35	4	2	40	40	20	100
Pohjois-Karjalan, Oulun ja Lapin - Norra Karels, Uleåborgs och Lapplands	4	1	0	31	2	1	32	27	41	100
Keskimäärin - I medeltal - On average	5	3	1	35	4	3	40	37	23	100

1) Ks. taulun 8.2. alaviite 1. - Se tabell 8.2. fotnot 1. - See table 8.2. footnote 1.

KIRJASTOT
BIBLIOTEK
LIBRARIESTaulu 8.19. KIRJASTOSSA JA KIRJASTOAUROSSA KÄYNNIT
Tabell 8.19. BESÖK PÅ BIBLIOTEK OCH I BIBLIOTEKSBIL
Table 8.19. VISITS TO LIBRARIES AND MOBILE LIBRARIES

	Käynyt viimeksi kuluneiden 12 kk:n aikana kirjastossa tai kirjastoautossa Besökt bibliotek eller biblioteksbil under de senaste 12 månaderna Visited library or mobile library in last 12 months			
	ei kertaakaan inte en enda gång not once	1-5 kertaa 1-5 gånger 1-5 times	yli 5 kertaa mer än 5 gånger more than 5 times	yhteensä summa total
Ikä - Alder - Age				
I 15-24 vuotta - år - years	20	17	63	100
25-44 -"-	37	24	39	100
45-64 -"-	65	17	18	100
65- -"-	79	11	10	100
II 15-29 vuotta - år - years	25	17	58	100
30-39 -"-	37	25	38	100
40-49 -"-	47	30	23	100
50-59 -"-	73	11	16	100
60- -"-	74	12	14	100
Sukupuoli - Kön - Sex				
miehet - män - males	50	18	32	100
naiset - kvinnor - females	43	19	38	100
Siviilisääty - Civilstånd - Marital status				
naimaton - ogift - single	28	17	55	100
naimisissa - gift - married	53	20	27	100
leski, asumuserossa tai eronnut - änka/änkling, lever i hemskillnad eller frånskild - widowed, separated or divorced	61	16	23	100
Koulutus - Utbildning - Education				
kansakoulu - folkskola - primary school	64	14	22	100
keskikoulu - mellanskola - lower secondary general school	30	14	56	100
ammattikoulu - yrkesutbildande skola - vocational school	35	24	41	100
lukio, ammatillinen opisto tai korkeakoulu - gymnasium, yrkesutbildande institut eller högskola - upper secondary general school - vocational institutes or university	23	29	48	100
Sosioekonominen asema - Socioekonomisk ställning - Socio-economic status				
maanviljelijät, yrittäjät ja vapaan ammatin harjoittajat - jordbrukare, företagare och idkare av fria yrken - farmers, entrepreneurs and self-employed	50	20	30	100
ylemmät toimihenkilöt - högre tjänstemän - senior officials	20	29	51	100
alimmat toimihenkilöt - lägre tjänstemän - junior officials	34	23	43	100
ammattitaitoiset tai erikoistuneet työntekijät - fack- eller specialarbetare - skilled or specialized workers	46	19	35	100
ammattitaidottomat työntekijät - icke-fackarbetare - labourers	51	15	34	100
eläkeläiset ja muut itsenäiset ammatittomat - pensionärer och övriga självständiga utan yrke - pensioners and other economically inactive independent persons	62	12	26	100
Kuntamuoto - Kommunform - Type of municipality				
kaupungit - städer - towns	42	20	38	100
muut kunnat - andra kommuner - other municipalities	53	17	30	100
Lääni - Län - Province				
Uudenmaan - Nylands	41	22	37	100
Turun ja Porin, Ahvenanmaa, Hämeen ja Kymen - Åbo och Björneborgs, Åland, Tavastehus och Kymmene	48	16	36	100
Mikkelin, Kuopion, Keski-Suomen ja Vaasan - S:t Michels, Kuopio, Mellersta Finlands och Vasa	46	21	33	100
Pohjois-Karjalan, Oulun ja Lapin - Norra Karels, Uleåborgs och Lapplands	50	16	34	100
Keskimäärin - I medeltal - On average	46	19	35	100

MUSEOT
MUSEER
MUSEUMS

Taulu 8.20. MUSEOSSA KÄYMINEN
Tabell 8.20. BESÖK PÅ MUSEUM
Table 8.20. VISITS TO MUSEUMS

	Käynyt museossa Besökt museum Visited a museum			
	viimeisten 12 kk:n aikana under de senaste 12 månaderna in last 12 months	aikaisemmin tidigare before	ei koskaan aldrig never	yhteensä summa total
	%			
Ikä - Alder - Age				
I 15-24 vuotta - år - years	44	47	9	100
25-44 -"-	42	50	8	100
45-64 -"-	33	54	13	100
65- -"-	20	66	14	100
II 15-29 vuotta - år - years	42	49	9	100
30-39 -"-	45	48	7	100
40-49 -"-	39	48	13	100
50-59 -"-	31	56	13	100
60- -"-	25	63	12	100
Sukupuoli - Køn - Sex				
miehet - män - males	38	50	12	100
naiset - kvinnor - females	37	54	9	100
Siviilisääty - Civilstånd - Marital status				
naimaton - ogift - single	40	48	12	100
naimisissa - gift - married	37	53	10	100
leski, asunuserossa tai eronnut - änka/änk- ling, lever i hemskillnad eller fränskil- d - widowed, separated or divorced	29	61	10	100
Koulutus - Utbildning - Education				
kansakoulu - folkskola - primary school	30	54	16	100
keskikoulu - mellanskola - lower secondary general school	42	53	5	100
ammattikoulu - yrkesutbildande skola - vocational school	36	57	7	100
lukio, ammatillinen opisto tai korkeakoulu - gymnasium, yrkesutbildande institut eller högskola - upper secondary general school - vocational institutes or university	55	42	3	100
Sosioekonominen asema - Socioekonomisk ställning - Socio-economic status				
maanviljelijät, yrittäjät ja vapaan ammatin harjoittajat - jordbrukare, företagare och idkare av fria yrken - farmers, entrepreneurs and self-employed	36	54	10	100
ylemmät toimihenkilöt - högre tjänstemän - senior officials	54	44	2	100
alemmat toimihenkilöt - lägre tjänstemän - junior officials	45	48	7	100
ammattitaitoiset tai erikoistuneet työnteki- jät - fack- eller specialarbetare - skilled or specialized workers	34	55	11	100
ammattitaidottomat työntekijät - icke-fack- arbetare - labourers	35	46	19	100
eläkeläiset ja muut itsenäiset ammatittomat - pensionärer och övriga självständiga utan yrke - pensioners and other economically inactive independent persons	29	58	13	100
Kuntamuoto - Kommunform - Type of municipality				
kaupungit - städer - towns	41	52	7	100
muut kunnat - andra kommuner - other munic- ipalities	31	53	16	100
Lääni - Län - Province				
Uudenmaan - Nylands	40	52	8	100
Turun ja Porin, Ahvenanmaa, Hämeen ja Kymen - Åbo och Björneborgs, Åland, Tavastehus och Kymmene	41	51	8	100
Mikkelin, Kuopion, Keski-Suomen ja Vaasan - S:t Michels, Kuopio, Mellersta Finlands och Vasa	32	56	12	100
Pohjois-Karjalan, Oulun ja Lapin - Norra Karelen, Uleåborgs och Lapplands	33	48	19	100
Keskimäärin - I medeltal - On average	37	52	11	100

ELOKUVA JA VALOKUVA
FILM OCH FOTOGRAFERING
FILM AND PHOTOGRAPHY

Taulu 8.21. ELOKUVISSA KÄYMINEN
Tabell 8.21. BIOGRAF BESÖK
Table 8.21. CINEMA-GOING

	Käynyt viimeksi, kuluneiden 12 kk:n aikana elokuvissa - Besökt biograf under de senaste 12 månaderna - Been to cinema in last 12 months				Ei ole koskaan elämänsä aikana käynyt - Har aldrig i sitt liv besökt - Not once in whole life ¹⁾	Edellisestä käynnistä yli 2 vuotta - Mer än 2 år sedan senaste besök - Over 2 years since last visit	Edellisestä käynnistä 1-2 vuotta - 1-2 år sedan senaste besök - 1-2 years since last visit
	ei kertakaan - inte en enda gång - not once	1-5 kertaa - 1-5 gånger - 1-5 times	yli 5 kertaa - mer än 5 gånger - more than 5 times	yhteensä - summa - total			
Ikä - Alder - Age							
I 15-24 vuotta - år - years	15	38	47	100	6	3	6
25-44 -"-	40	46	14	100	0	30	9
45-64 -"-	74	23	3	100	1	65	8
65- -"-	85	13	2	100	5	74	5
II 15-29 vuotta - år - years	19	43	38	100	4	8	7
30-39 -"-	41	45	14	100	0	31	9
40-49 -"-	67	30	3	100	2	55	11
50-59 -"-	76	20	4	100	0	70	6
60- -"-	79	19	2	100	4	69	6
Sukupuoli - Kön - Sex							
miehet - män - males	47	33	20	100	2	36	8
naiset - kvinnor - females	52	34	14	100	3	42	7
Siviilisäätö - Civilstånd - Marital status							
naimaton - ogift - single	25	36	39	100	4	16	4
naimisissa - gift - married	58	35	7	100	1	47	10
leski, asumuserossa tai eronnut - änka/änkling, lever i hemskillnad eller frånskild - widowed, separated or divorced	71	21	8	100	2	61	7
Koulutus - Utbildning - Education							
kansakoulu - folkskola - primary school	64	26	10	100	3	54	7
keskikoulu - mellanskola - lower secondary general school	34	42	24	100	2	25	7
ammattikoulu - yrkesutbildande skola - vocational school	41	36	23	100	1	31	9
lukio, ammatillinen opisto tai korkeakoulu - gymnasium, yrkesutbildande institut eller högskola - upper secondary general school - vocational institutes or university	31	47	22	100	2	19	10
Sosioekonominen asema - Socioekonomisk ställning - Socio-economic status							
maanviljelijät, yrittäjät ja vapaan ammatin harjoittajat - jordbrukare, företagare och idkare av fria yrken - farmers, entrepreneurs and self-employed	57	33	10	100	5	45	6
ylemmät toimihenkilöt - högre tjänstemän - senior officials	30	46	24	100	2	17	12
alemmat toimihenkilöt - lägre tjänstemän - junior officials	34	46	20	100	1	23	9
ammattitaitoiset tai erikoistuneet työntekijät - fack- eller specialarbetare - skilled or specialized workers	43	33	24	100	2	32	8
ammattitaidottomat työntekijät - icke-fackarbetare - labourers	50	38	12	100	3	43	3
eläkeläiset ja muut itsenäiset ammatittomat - pensionärer och övriga självständiga utan yrke - pensioners and other economically inactive independent persons	73	18	9	100	3	63	7
Kunta muoto - Kommunform - Type of municipality							
kaupungit - städer - towns	42	38	20	100	1	33	8
muut kunnat - andra kommuner - other municipalities	61	27	12	100	5	49	8
Lääni - Län - Province							
Uudenmaan - Nylands	36	40	24	100	0	29	7
Turun ja Porin, Ahvenanmaan, Hämeen ja Kymen - Åbo och Björneborgs, Åland, Tavastehus och Kymmene	48	35	17	100	2	37	9
Mikkelin, Kuopion, Keski-Suomen ja Vaasan - S:t Michels, Kuopio, Mellersta Finlands och Vasa	59	28	13	100	3	48	7
Pohjois-Karjalan, Oulun ja Lapin - Norra Karelen, Uleåborgs och Lapplands	59	32	9	100	7	44	8
Keskimäärin - I medeltal - On average	49	34	17	100	2	39	8

1) Ks. taulun 8.2. alaviite 1. - Se tabell 8.2. fotnot 1. - See table 8.2. footnote 1.

Taolu 8.22. KATSOTTUJEN ELOKUVIEN TYYPPI SEKÄ ELOKUVAKERHOON KUULUMINEN
 Tabell 8.22. TYPER AV BESKÅDADE FILMER SAMT MEDLEMSKAP I FILMKLUBB
 Table 8.22. TYPES OF FILMS SEEN AND MEMBERSHIP OF FILM CLUBS

	Viimeksi kuluneiden 12 k:n aikana nähdystä elokuvissa oli seuraavan tyyppisiä ¹⁾ Filmer som beskådats under de senaste 12 månaderna var av följande typ ¹⁾ Films seen in last 12 months were of following type ¹⁾					Elokuvakerhoon kuuluminen ²⁾ Medlemskap i filmklubb ²⁾ Membership of film club ²⁾			
	rikos-, kauhu-, jännitys- tai sotaelokuvia brotts-, skräck-, thriller- eller krigsfilmer crimes, horror, thriller and war films	lasten- tai perhe-elokuvia barn- eller familjefilmer children's or family films	yhteiskunnallisia tai ihmisuhteita käsitteleviä elokuvia films som behandlar samhälleliga eller människoförhållanden films treating social or human relations	musiikki- elokuvia musik- filmer musical films	seksielokuvia tai aikuisen komedioita sexfilmer eller vuxenkomedier sex films or adult comedies	kuuluu nykyään medlem för närvarande a member at present	on kuulunut aikaisemmin har tidigare varit medlem has been a member before	ei ole koskaan kuulunut har aldrig varit medlem has never been a member	yhteensä summa total
I									
Ikkä - Ålder - Age									
15-24 vuotta - År - years	82	31	36	34	38	2	7	91	100
25-44	62	39	41	19	41	1	8	91	100
45-64	32	27	45	21	41	0	1	99	100
65-	27	50	42	24	24	0	1	99	100
Sukupuoli - Kön - Sex									
miehet - män - males	72	29	34	21	47	1	5	94	100
naiset - kvinnor - females	56	40	46	30	32	1	5	94	100
Siviilisäily - Civilstånd - Marital status									
naimaton - ogift - single	81	29	41	34	41	2	8	90	100
naimisissa - gift - married	50	41	37	16	39	0	4	96	100
leski, asumerossa tai eronnut - änka/änkling, lever i hemskillnad eller fränskiild - widowed, separated or divorced	39	28	53	30	32	0	0	100	100
Koulutus - Utbildning - Education									
kansakoulu - folkskola - primary school	58	29	31	21	37	0	1	99	100
keskikoulu - mellanskola - lower secondary general school	72	32	42	40	45	2	4	94	100
ammattikoulu - yrkesutbildande skola - vocational school	70	42	40	20	40	0	4	96	100
lukio, ammatillinen opisto tai korkeakoulu - gymnasium, yrkesutbildande institut eller högskola - upper secondary general school - vocational institutes or university	59	35	51	28	39	2	17	81	100
Sosioekonominen asema - Socioekonomisk ställning Socio-economic status									
maanviljelijät, yrittäjät ja vapaan ammatin harjoittajat - jordbrukare, företagsare och idkare av fria yrken - farmers, entrepreneurs and self-employed	62	39	31	22	36	0	1	99	100
yllemmät toimihenkilöt - högre tjänstemän - senior officials	63	33	58	37	41	4	22	74	100
alimmat toimihenkilöt - lägre tjänstemän - junior officials	60	38	35	28	36	1	5	94	100
ammattitaitoiset tai erikoistuneet työntekijät - fack- eller specialarbetare - skilled or specialised workers	77	32	34	23	45	1	3	96	100
ammattitaidottomat työntekijät ⁴⁾ - icke-fackarbetare ⁴⁾ - labourers ⁴⁾	57	32	44	18	38	0	4	96	100
eläkeläiset ja muut itsenäiset ammatittomat - pensionärer och övriga självständiga utan yrke - pensioners and other economically inactive independent persons	50	30	52	21	37	0	3	97	100
Kuntamuoto - Kommunform - Type of municipality									
kaupungit - städer - towns	64	38	42	28	39	1	7	92	100
muut kunnat - andra kommuner - other municipalities	64	27	34	18	40	0	2	98	100
Lääni - Län - Province									
Uudemaa - Nylands	62	45	50	33	45	1	10	89	100
Turun ja Porin, Ahvenanmaa, Hämeen ja Kymen - Åbo och Björneborgs, Åland, Tavastehus och Kymene	62	37	30	23	38	1	4	95	100
Mikkelin, Kuopion, Keski-Suomen ja Vaasan - S:t Michels, Kuopio, Mellersta Finlands och Vasa	67	24	36	23	35	0	4	96	100
Pohjois-Karjalan, Oulun ja Lapin - Norra Karelen, Uleåborgs och Lapplands	67	19	55	18	36	1	2	97	100
Keskimäärin - I medeltal - On average	64	35	40	25	39	1	5	94	100

1) Prosentit laskettu elokuvissa käyneistä. - Procenterna uträknade på basen av biografbesök. - Percentages calculated on the basis of visits to the cinema.

2) Ks. taulun 8.2. alaviite 1. - Se tabell 8.2. fotnot 1. - See table 8.2. footnote 1.

Taulu 8.23. VALOKUVAKUEN JA KAITAFILMAUKSEN HARRASTUS
 Tabell 8.23. IDKANDE AV FOTOGRAFERING OCH FILMING MED SMALFILMSKAMERA
 Table 8.23. PURSUIT OF PHOTOGRAPHY AND FILMING WITH SUBSTANDARD FILM

	Valokuvauksen harrastus Idkande av fotografering Pursuing of photography				Viimeksi kuluneiden 12 kk:n aikana otettujen filmirullien määrä ¹⁾ - Antal filmrullar som tagits under de senaste 12 månaderna ¹⁾ - Film rolls taken in last 12 months ¹⁾					Kaitafilmauksen harrastus ²⁾ - Idkande av filming med smalfilmskamera ²⁾ - Pursuing of filming with substandard film ²⁾			
	harrastaa nykyään idkar för närvarande pursues at present	on harrastanut aikaisemmin idkat förut has pursued before	ei ole koskaan harrastanut har aldrig idkat has never pursued	yhteensä summa total	0	1-2	2-10	yli 10 mer än 10 more than 10	yhteensä summa total	harrastaa nykyään idkar för närvarande pursues at present	on harrastanut aikaisemmin idkat förut has pursued before	ei ole koskaan harrastanut har aldrig idkat has never pursued	yhteensä summa total
Ikä - Alder - Age													
1 15-24 vuotta - år - years	32	6	62	100	34	23	38	5	100	4	0	96	100
25-44	44	14	42	100	31	24	37	8	100	7	2	91	100
45-64	16	16	68	100	69	18	11	2	100	1	2	97	100
65-	4	7	89	100	93	4	3	0	100	1	0	99	100
Sukupuoli - Køn - Sex													
miehet - män - males	30	14	56	100	46	21	26	7	100	6	1	93	100
naiset - kvinnor - females	28	9	63	100	53	19	25	3	100	3	1	96	100
Siviilisääty - Civilstånd - Marital status													
naimaton - ogift - single	33	10	57	100	39	21	34	6	100	3	1	96	100
naimisissa - gift - married	29	13	58	100	51	22	23	4	100	6	1	93	100
leski, asumuserossa tai eronnut - änka/änkling, lever i hemskillnad eller frånkild - widowed, separated or divorced	16	9	75	100	74	9	15	2	100	1	2	97	100
Koulutus - Utbildning - Education													
kansakoulu - folkskola - primary school	17	13	70	100	66	17	15	2	100	1	1	98	100
keskikoulu - mellanskola - lower secondary general school	26	6	68	100	41	23	31	5	100	2	1	97	100
ammattikoulu - yrkesutbildande skola - vocational school	39	11	50	100	38	23	33	6	100	7	1	92	100
lukio, ammatillinen opisto tai korkeakoulu - gymnasium, yrkesutbildande institut eller högskola - upper secondary general school - vocational institutes or university	46	14	40	100	29	21	41	9	100	10	3	87	100
Sosioekonominen asema - Socioekonomisk ställning - Socio-economic status													
maanviljelijät, yrittäjät ja vapaan ammatin harjoittajat - jordbrukare, företagare och idkare av fria yrken - farmers, entrepreneurs and self-employed	23	11	66	100	53	24	20	3	100	4	1	95	100
ylemmät toimihenkilöt - högre tjänstemän - senior officials	40	13	47	100	28	27	33	12	100	11	2	87	100
alimmat toimihenkilöt - lägre tjänstemän - junior officials	41	13	46	100	34	21	37	8	100	4	3	93	100
ammattitaitoiset tai erikoistuneet työntekijät - fack- eller specialarbetare - skilled or specialized workers	32	15	53	100	41	26	29	4	100	6	1	93	100
ammattitaidottomat työntekijät - icke-fackarbetare ⁴⁾ - labourers ⁴⁾	29	9	62	100	53	20	25	2	100	0	0	100	100
eläkeläiset ja muut itsenäiset ammatittomat - pensionärer och övriga självständiga utan yrke - pensioners and other economically inactive independent persons	14	8	78	100	78	8	12	2	100	1	0	99	100
Kunta- ja Län - Kommunform - Type of municipality													
kaupungit - städer - towns	32	12	56	100	45	20	29	6	100	5	1	94	100
muut kunnat - andra kommuner - other municipalities	23	12	65	100	58	20	20	2	100	2	1	97	100
Läni - Län - Province													
Uudenmaan - Nyländs	32	12	56	100	45	16	29	10	100	8	3	89	100
Turun ja Porin, Ahvenanmaan, Hämeen ja Kyren - Åbo och Björneborgs, Åland, Tavastehus och Kymene	28	8	64	100	48	23	26	3	100	4	0	96	100
Mikkelin, Kuopion, Keski-Suomen ja Vassan - St Michels, Kuopio, Mellersta Finland och Vasa	31	15	54	100	52	21	26	1	100	3	1	96	100
Pohjois-Karjalan, Oulun ja Lapin - Norra Karelen, Uleåborgs och Lapplands	20	16	64	100	62	15	18	5	100	1	1	98	100
Keskiaänin - I medeltal - On average	29	12	59	100	50	20	26	4	100	4	1	95	100

1) Prosentit on laskettu yli 15-vuotiaasta väestöstä. - Procenterna är uträknade på basen av över 15-årig befolkning. - Percentages calculated on the basis of population over 15 years of age.

2) Ks. taulun 8.2. alaviite 1. - Se tabell 8.2. fotnot 1. - See table 8.2. footnote 1.

KULTTUURI- JA PERINNETAPAHTUMAT
KULTUR- OCH TRADITIONSEVENEMANG
CULTURAL AND TRADITIONAL EVENTS

Taulu 8.25. OSALLISTUMINEN ERÄISIIN TAPAHTUMIIN JA JUHLIIN
Tabell 8.25. DELTAGANDE I EN DEL EVENEMANG OCH FESTER
Table 8.25. PARTICIPATION IN SOME EVENTS AND FESTIVALS

		Osallistunut viimeksi kuluneiden 12 kk:n aikana Deltagit under de senaste 12 månaderna Participated in last 12 months in				
		musiikki-, tanssi-, teat- teri- yms. kulttuuri- tapahtumiin musik-, dans-, teater- o.dyl. kulturellä evenemang musical, dancing, theatrical and similar cultural events	työväenkulttuu- ritapahtumiin ¹⁾ arbetarkultur- evenemang ¹⁾ events of labour ¹⁾ culture ¹⁾	uskonnollisiin tapahtumiin ja juhliin religiösa evenemang och fester religious events and festivals	kotiseutujuh- liin hembygdsfester rural folk festivals	muihin tapahtu- miin, ja juh- liin ²⁾ anda evene- mang och fes- ter ²⁾ other events ²⁾ and festivals
		Σ				
Ikä - Ålder - Age						
I	15-24 vuotta - år - years	30	8	9	12	53
	25-44 "-	36	9	16	15	58
	45-64 "-	25	9	25	21	40
	65- "-	11	7	38	19	18
Sukupuoli - Kön - Sex						
	miehet - män - males	26	8	15	18	52
	naiset - kvinnor - females	30	9	24	16	43
Siviilisääty - Civilstånd - Marital status						
	naimaton - ogift - single	31	7	16	17	53
	naimisissa - gift - married	27	9	20	15	48
	leski, asumuserossa tai eronnut - änka/änk- ling, lever i hemskillnad eller fränskild - widowed, separated or divorced	26	9	32	24	28
Koulutus - Utbildning - Education						
	kansakoulu - folkskola - primary school	19	7	24	17	37
	keskikoulu - mellanskola - lower secondary general school	36	9	17	16	50
	ammattikoulu - yrkesutbildande skola - vocational school	30	10	17	18	54
	lukio, ammatillinen opisto tai korkeakoulu - gymnasium, yrkesutbildande institut eller högskola - upper secondary general school - vocational institutes or university	46	10	15	15	62
Sosioekonominen asema - Socioekonomisk ställning - Socio-economic status						
	maanviljelijät, yrittäjät ja vapaan ammatin harjoittajat - jordbrukare, företagare och idkare av fria yrken - farmers, entrepreneurs and self-employed	33	3	25	22	50
	ylemmät toimihenkilöt - högre tjänstemän - senior officials	50	10	19	15	64
	alemmat toimihenkilöt - lägre tjänstemän - junior officials	37	9	12	14	58
	ammattitaitoiset tai erikoistuneet työnteki- jät - fack- eller specialarbetare - skilled or specialized workers	22	10	12	13	52
	ammattitaidottomat työntekijät - icke-fack- arbetare - labourers	22	9	26	15	37
	eläkeläiset ja muut itsenäiset ammatittomat - pensionärer och övriga självständiga utan yrke - pensioners and other economically inactive independent persons	20	9	30	20	28
Kuntamuoto - Kommunform - Type of municipality						
	kaupungit - städer - towns	32	10	17	14	50
	muut kunnat - andra kommuner - other muni- cipalities	23	6	24	20	41
Lääni - Län - Province						
	Uudenmaan - Nylands	32	11	12	15	56
	Turun ja Porin, Ahvenanmaa, Hämeen ja Kymen - Åbo och Björneborgs, Åland, Tavastehus och Kymmene	28	7	19	15	44
	Mikkelin, Kuopion, Keski-Suomen ja Vaasan - S:t Michels, Kuopio, Mellersta Finlands och Vasa	31	9	28	19	45
	Pohjois-Karjalan, Oulun ja Lapin - Norra Karelen, Uleåborgs och Lapplands	17	6	21	19	42
	Keskimäärin - I medeltal - On average	28	8	20	17	47

1) Ks. taulun 8.2. alaviite 1. - Se tabell 8.2. fotnot 1. - See table 8.2. footnote 1.

2) Esim. maatalousnäyttelyt, messut, riehut, karnevaalit. - T.ex. jordbruksutställningar, mässor, upptåg, karnevaler. -
E.g. agricultural shows, fairs, carnivals.

URHEILU JA LIIKUNTA
IDROTT OCH MOTION
ATHLETICS AND RECREATIVE SPORTS

Taulu 8.26. URHEILUN JA LIIKUNNAN HARRASTUS
Tabell 8.26. IDKANDE AV IDROTT OCH MOTION
Table 8.26. ATHLETIC AND RECREATIVE SPORTS PURSUITS

	Harrastaa urheilua tai liikuntaa ¹⁾ Idkar idrott eller motion ¹⁾ Pursues athletics or recreative sports ¹⁾			
	viikottain varje vecka weekly	harvemmin inte så ofta not so often	ei iinkaan inte alls not at all	yhteensä summa total
%				
Ikä - Alder - Age				
I 15-24 vuotta - År - years	91	8	1	100
25-44 -"-	82	15	3	100
45-64 -"-	71	17	12	100
65- -"-	56	16	28	100
Sukupuoli - Kön - Sex				
miehet - män - males	76	16	8	100
naiset - kvinnor - females	79	13	8	100
Siviilisäily - Civilstånd - Marital status				
naimaton - ogift - single	86	11	3	100
naimisissa - gift - married	76	16	8	100
leski, asumuserossa tai eronnut - änka/änk- ling, lever i hemskillnad eller fränskiöld - widowed, separated or divorced	67	12	21	100
Koulutus - Utbildning - Education				
kansakoulu - folkskola - primary school	69	17	14	100
keskikoulu - mellanskola - lower secondary general school	84	12	4	100
ammattikoulu - yrkesutbildande skola - vocational school	85	11	4	100
lukio, ammatillinen opisto tai korkeakoulu - gymnasium, yrkesutbildande institut eller högskola - upper secondary general school - vocational institutes or university	86	12	2	100
Sosioekonominen asema - Socioekonomisk ställning - Socio-economic status				
maanviljelijät, yrittäjät ja vapaan ammatin harjoittajat - jordbrukare, företagare och idkare av fria yrken - farmers, entrepreneurs and self-employed	75	20	5	100
ylemmät toimihenkilöt - högre tjänstemän - senior officials	92	6	2	100
alemmat toimihenkilöt - lägre tjänstemän - junior officials	89	9	2	100
ammattitaitoiset tai erikoistuneet työteki- jät - fack- eller specialarbetare - skilled or specialized workers	81	15	4	100
ammattitaidottomat työtekijät - icke-fack- arbetare - labourers	70	20	10	100
eläkeläiset ja muut itsenäiset ammatittomat - pensionärer och övriga självständiga utan yrke - pensioners and other economically inactive independent persons	64	16	20	100
Kuntamuoto - Kommunform - Type of municipality				
kaupungit - städer - towns	81	11	8	100
muut kunnat - andra kommuner - other muni- cipalities	72	19	9	100
Lääni - Län - Province				
Uudenmaan - Nylands	77	15	8	100
Turun ja Porin, Ahvenanmaa, Hämeen ja Kymen - Åbo och Björneborgs, Åland, Tavastehus och Kymmene	84	10	6	100
Mikkelin, Kuopion, Keski-Suomen ja Vaasan - S:t Michels, Kuopio, Mellersta Finlands och Vasa	78	12	10	100
Pohjois-Karjalan, Oulun ja Lapin - Norra Karelens, Uleåborgs och Lapplands	64	27	9	100
Keskimäärin - I medeltal - On average	78	14	8	100

1) Kuvaa lähinnä kesäkauden tilannetta. Ks. seuraava taulu, jonka tiedoista yhdistämällä tämä taulu on saatu. - Beskriver närmast situationen under sommarsäsongen. Se följande tabell, ur vilken uppgifterna genom kombinerings
erhållits för denna tabell. - Describes the situation during the summer season mainly. See the following table,
which has provided the data for this table by means of combination.

Taulu 8.27. URHEILUN JA LIIKUNNAN AKTIIVINEN HARRASTUS LAJEITTAIN
 Tabell 8.27. AKTIIVT IDKANDE AV IDROTT OCH MOTION GRENVIS
 Table 8.27. ACTIVE PURSUIT OF ATHLETICS AND RECREATIVE SPORTS BY BRANCHES

	Harrastaa viikottain - Idkar varje vecka - Pursues weekly								
	kunto- lenkkei- lyä kondi- tions- löpning jogging	voimis- telua gymnas- tik gym- nastics	hiihtoa skid- ning skiing	uintia kesällä simning på som- maren swimming in summer	uintia talvel- läl) simning på vintern swimming in winter ¹⁾	yleis- urheilu- lajeja ¹⁾ allmän- idrottä- grenär ¹⁾ branches of track and field sports ¹⁾	palloi- lü- lajeja boll- spel ball games	pyöräilyä kesä- kautena cykling under sommer- säsongen cycling in summer season	jotakin muuta någon- ting annat some- thing else
	%								
Ikä - Alder - Age									
I 15-24 vuotta - år - years	30	22	20	68	9	8	30	51	12
25-44 -"-	37	17	30	52	11	1	15	37	11
45-64 -"-	36	20	20	29	7	0	2	32	8
65- -"-	29	16	5	13	3	0	0	21	8
Sukupuoli - Køn - Sex									
miehet - män - males	34	14	24	44	9	4	18	29	13
naiset - kvinnor - females	34	23	20	45	8	1	8	43	8
Siviilisäily - Civilstånd - Marital status									
naimaton - ogift - single	32	20	22	58	9	6	26	46	12
naimisissa - gift - married	36	17	24	41	8	1	8	33	10
leski, asumuserossa tai eronnut - änka/änk- ling, lever i hemskillnad eller fränskild - widowed, separated or divorced	32	23	9	25	7	1	4	30	8
Koulutus - Utbildning - Education									
kansakoulu - folkskola - primary school	33	15	20	31	5	2	8	33	8
keskikoulu - mellanskola - lower secondary general school	27	23	21	58	6	3	23	44	11
ammattikoulu - yrkesutbildande skola - vocational school	36	22	24	54	11	3	15	39	12
lukio, ammatillinen opisto tai korkeakoulu - gymnasium, yrkesutbildande institut eller högskola - upper secondary general school - vocational institutes or university	39	21	25	59	13	3	18	38	14
Sosioekonominen asema - Socioekonomisk ställning - Socio-economic status									
maanviljelijät, yrittäjät ja vapaan ammatin harjoittajat - jordbrukare, företägare och idkare av fria yrken - farmers, entrepreneurs and self-employed	31	17	26	48	6	4	10	35	6
ylemmät toimihenkilöt - högre tjänstemän - senior officials	42	25	27	66	15	2	23	38	18
alemmat toimihenkilöt - lägre tjänstemän - junior officials	40	24	30	60	11	3	17	43	9
ammattitaitoiset tai erikoistuneet työnteki- jät - fack- eller specialarbetare - skilled or specialised workers	33	15	26	49	7	3	16	38	12
ammattitaidottomat työntekijät - icke-fack- arbetare - labourers	25	12	15	35	10	1	10	37	8
eläkeläiset ja muut itsenäiset ammatittomat - pensionärer och övriga självständiga utan yrke - pensioners and other economically inactive independent persons	33	18	9	21	5	1	5	30	10
Kuntamuoto - Kommunform - Type of municipality									
kaupungit - städer - towns	35	21	20	48	10	2	14	36	11
muut kunnat - andra kommuner - other muni- cipalities	32	15	25	39	6	3	12	37	9
Lääni - Län - Province									
Uudenmaan - Nylands	27	22	18	50	11	3	15	28	12
Turun ja Porin, Ahvenanmaa, Hämeen ja Kymen - Åbo och Björneborgs, Åland, Tavastehus och Kymene	35	18	24	49	8	2	13	38	11
Mikkelin, Kuopion, Keski-Suomen ja Vaasan - S:t Michels, Kuopio, Mellersta Finland och Vasa	39	17	24	40	7	2	11	41	10
Pohjois-Karjalan, Oulun ja Lapin - Norra Karelen, Uleåborgs och Lapplands	34	16	20	30	5	2	13	39	5
Keskimäärin - I medeltal - On average	34	19	22	44	8	2	13	37	10

1) Ka. taulun 8.2. alaviite 1. - Se tabell 8.2. fotnot 1. - See table 8.2. footnote 1.

Taolu 8.28. URHEILUKILPAILUJEN SEURAAMINEN JA NIIHIN OSALLISTUMINEN
 Tabell 8.28. TITTADE PÅ IDROTTSÄVLINGAR OCH DELTAGANDE I DEM
 Table 8.28. WATCHING OF ATHLETIC CONTESTS AND PARTICIPATION IN THEM

	Käynyt seuraamassa urheilukilpailuja viimeksi kuluneiden 12 kk:n aikana Varit och tittat på idrottstävlingar under de senaste 12 månaderna Been to see athletic contests in last 12 months					Osallistunut urheilukilpai- luhin viimeksi kuluneiden 12 kk:n aikana ¹⁾ Deltagit i idrottstäv- lingar under de senaste 12 månaderna ¹⁾ Participated in athletic contests in last 12 months ¹⁾
	ei kertaa- kaan inte en enda gång not once	kerran en gång once	1-5 kertaa gång times	yli 5 kertaa mer än 5 gång more than 5 times	yhteensä summa total	
	x					
Ikä - Alder - Age						
I 15-24 vuotta - år - years	34	14	23	29	100	19
25-44 -"-	50	10	21	19	100	12
45-64 -"-	75	8	10	7	100	3
65- -"-	86	4	6	4	100	0
Sukupuoli - Køn - Sex						
miehet - män - males	46	9	22	23	100	15
naiset - kvinnor - females	69	10	11	10	100	4
Siviilisääty - Civilstånd - Marital status						
naimaton - ogift - single	41	11	23	25	100	15
naimisissa - gift - married	61	10	15	14	100	8
leski, asumuserossa tai eronnut - änka/änk- ling, lever i hemskillnad eller fränskiild - widowed, separated or divorced	85	5	5	5	100	3
Koulutus - Utbildning - Education						
kansakoulu - folkskola - primary school	67	9	13	11	100	7
keskikoulu - mellanskola - lower secondary general school	55	10	16	19	100	13
ammattikoulu - yrkesutbildande skola - vocational school	51	8	19	22	100	12
lukio, ammatillinen opisto tai korkeakoulu - gymnasium, yrkesutbildande institut eller högskola - upper secondary general school - vocational institutes or university	45	13	24	18	100	10
Sosioekonominen asema - Socioekonomisk ställning - Socio-economic status						
maanviljelijät, yrittäjät ja vapaan ammatin harjoittajat - jordbrukare, företagare och idkare av fris yrken - farmers, entrepreneurs and self-employed	60	4	22	14	100	6
ylemmät toimihenkilöt - högre tjänstemän - senior officials	52	11	23	14	100	13
alemmat toimihenkilöt - lägre tjänstemän - junior officials	47	13	18	22	100	12
ammattitaitoiset tai erikoistuneet työnteki- jät - fack- eller specialarbetare - skilled or specialised workers	48	12	18	22	100	15
ammattitaidottomat työntekijät - icke-fack- arbetare - labourers	71	8	12	9	100	4
eläkeläiset ja muut itsenäiset ammatittomat - pensionärer och övriga självständiga utan yrke - pensioners and other economically inactive independant persons	74	8	8	10	100	4
Kuntamuoto - Kommunform - Type of municipality						
kaupungit - städer - towns	55	9	17	19	100	10
muut kunnat - andra kommuner - other muni- cipalities	63	10	16	11	100	8
Lääni - Län - Province						
Uudenmaan - Nylands	57	9	14	20	100	7
Turun ja Porin, Ahvenanmaa, Hämeen ja Kymen - Åbo och Björneborgs, Åland, Tavastehus och Kymmene	55	12	19	14	100	10
Mikkelin, Kuopion, Keski-Suomen ja Vaasan - S:t Michels, Kuopio, Mellersta Finland och Vasa	62	7	13	18	100	10
Pohjois-Karjalan, Oulun ja Lapin - Norra Karelen, Uleåborgs och Lapplands	59	9	20	12	100	9
Keskimäärin - I medeltal - On average	58	10	16	16	100	9

1) Ei sisällä normaaliin kouluopetukseen liittyviä kilpailuja. - Omfattar inte tävlingar i anslutning till den ordinarie skolundervisningen. - Excluding contests in connection to regular school classes.

Taulu 8.29. URHEILUSEURAAAN KUULUMINEN
 Tabell 8.29. MEDLEMSKAP I IDROTTSFÖRENING
 Table 8.29. MEMBERSHIP OF SPORTS CLUB

	Urheiluseuraan kuuluminen Medlemskap i idrottsförening Membership of sports club			
	Kuuluu nykyään Medlem för närvarande A member at present	On kuulunut aikaisemmin Har varit med- lem förut Has been a member before	Ei ole koskaan kuulunut Har aldrig varit medlem Has never been a member	Yhteensä Summa Total
	%			
Ikä - Alder - Age				
I 15-24 vuotta - år - years	20	23	57	100
25-44 "-	16	33	51	100
45-64 "-	13	27	60	100
65- "-	5	21	74	100
Sukupuoli - Kön - Sex				
miehet - män - males	22	33	45	100
naiset - kvinnor - females	8	23	69	100
Siviilisääty - Civilstånd - Marital status				
naimaton - ogift - single	18	23	59	100
naimisissa - gift - married	16	29	55	100
leski, asumuserossa tai eronnut - änka/änk- ling, lever i hemskillnad eller fränskild - widowed, separated or divorced	3	32	65	100
Koulutus - Utbildning - Education				
kansakoulu - folkskola - primary school	12	25	63	100
keskikoulu - mellanskola - lower secondary general school	21	22	57	100
ammattikoulu - yrkesutbildande skola - vocational school	17	30	53	100
lukio, ammatillinen opisto tai korkeakoulu - gymnasium, yrkesutbildande institut eller högskola - upper secondary general school - vocational institutes or university	16	33	51	100
Sosioekonominen asema - Socioekonomisk ställning - Socio-economic status				
maanviljelijät, yrittäjät ja vapaan ammatin harjoittajat - jordbrukare, företagare och idkare av fria yrken - farmers, entrepreneurs and self-employed	18	26	56	100
ylemmät toimihenkilöt - högre tjänstemän - senior officials	18	33	49	100
alemmat toimihenkilöt - lägre tjänstemän - junior officials	18	29	53	100
ammattitaitoiset tai erikoistuneet työnteki- jät - fack- eller specialarbetare - skilled or specialised workers	20	30	50	100
ammattitaidottomat työntekijät - icke-fack- arbetare - labourers	6	24	70	100
eläkeläiset ja muut itsenäiset ammatittomat - pensionärer och övriga självständiga utan yrke - pensioners and other economically inactive independent persons	7	24	69	100
Kuntamuoto - Kommunform - Type of municipality				
kaupungit - städer - towns	15	30	55	100
muut kunnat - andra kommuner - other muniti- palities	14	23	63	100
Lääni - Län - Province				
Uudenmaan - Nylands	11	37	52	100
Turun ja Porin, Ahvenanmaa, Hämeen ja Kymen - Åbo och Björneborgs, Åland, Tavastehus och Kymmene	17	27	56	100
Mikkelin, Kuopion, Keski-Suomen ja Vaasan - S:t Michels, Kuopio, Mellersta Finlands och Vasa	18	20	62	100
Pohjois-Karjalan, Oulun ja Lapin - Norra Karelen, Uleåborgs och Lapplands	9	28	63	100
Keskimäärin - I medeltal - On average	15	27	58	100
Nykyään urheiluseuraan kuuluvan keskusjärjestö - Centralorganisation för person som är medlem för närvarande - Central organization of present member				
Suomen Valtakunnan Urheiluliitto, SVUL - Finlands Riksidrottsförbund - Finnish Central Sports Federation ...				59
Työväen Urheiluliitto, TUL - Arbetarnas Idrottsförbund - Workers Sport Federation				27
Työväen Urheiluseurojen Keskusliitto, TUK - Centralförbund för Arbetarnas Idrottsförbund - Central Association of Workers Sports Clubs				4
Finlands Svenska Centralidrottsförbund, CIF - Central organisation of Swedish sports clubs in Finland				10
Suomen Palloliitto - Finlands Bollklubb - Finnish Ball Association				4
Yhteensä ¹⁾ - Summa ¹⁾ - Total ¹⁾				104

1) Summaksi tulee yli sata, koska sama henkilö voi olla jäsen useammassa kuin yhdessä urheiluseurassa ja nämä voivat kuulua eri keskusjärjestöihin. - Summan blir större än hundra, då samma person kan vara medlem i fler idrottsföreningar än en och dessa kan tillhöra skilda centralorganisationer. - The sum exceeds a hundred, since the same person may be member in more than one sports club and those may not belong to the same central organisation.

JÄRJESTÖTOIMINTA, USKONNOLLISET TILAISUUDET SEKÄ ERÄITÄ VAPAA-AJAN HARRASTUKSIA
ORGANISATIONSVERKSAMHET, RELIGIÖSA TILLSTÄLLNINGAR SAMT EN DEL FRITIDSPRENSSEN
ORGANIZATION ACTIVITIES, RELIGIOUS EVENTS AND SOME LEISURE ACTIVITIES

Täulu 8.30. JÄRJESTÖIHIN KUULUMINEN
Tabell 8.30. MEDLENSKAP I ORGANISATIONER
Table 8.30. MEMBERSHIP OF ORGANIZATIONS

	Kuuluu jäsenenä - Är medlem i - A member of									
	ammatti- tai työ- markkina- järjestö fack- el- ler ar- betsmark- nadsorga- nisation trade union or labour market organiza- tion	muuhun etujärjes- (88n ¹) ²) annan intresse- organisa- tion ¹) ²) other interest organiza- tion ¹) ²)	kulttuuri- tai taide- järjes- (88n ¹) kultur- eller konst- organiza- tion ¹) or artistic organiza- tion ¹)	uskonno- lliseen järjes- (88n ¹) religiösa organiza- tion ¹) religious organiza- tion ¹)	puoluepo- liittiseen aikuisjär- jestö partio- litisk vuxenor- ganisation adult political organiza- tion	puoluepo- liittiseen koululais- opiskelijä- tai nuori- soj ¹) partio- politisk skolung- doms-, stu- dent- el- ungdomsorga- nisation ¹) party- political school- children's student or youth organiza- tion ¹)	ei puolue- poliitti- seen kou- lulais-, opiskelijä- tai nuori- soj ¹) partio- politisk skolung- doms-, stu- dent- el- ungdomsorga- nisation ¹) non-party- political school- children's student or youth organiza- tion ¹)	harrastus- järjestö hobby organiza- tion hobby organiza- tion	hyvänteke- välisyys- järjes- (88n ¹) ³) vårdren- hetsorga- nisa ¹) ³) charity organiza- tion ¹) ³)	johonkin muuhun jär- jestö ⁴) någon an- nansorga- nisation ¹) some other organiza- tion ¹)
I										
Ikä - Alder - Age										
I 15-24 vuotta - År - years	32	0	3	4	4	10	8	14	2	7
25-44	69	2	3	5	12	3	4	24	3	12
45-64	46	7	6	8	12	1	2	16	5	19
65-	8	3	4	15	11	0	0	6	4	16
Sukupuoli - Kön - Sex										
miehet - män - males	54	4	4	6	15	4	5	26	2	12
naiset - kvinnor - females	40	3	4	8	6	3	3	9	4	14
Siviilistatus - Civilstånd - Marital status										
naimaton - ogift - single	39	1	4	5	4	8	8	15	2	8
naimissa - gift - married	56	4	3	6	14	2	2	20	4	15
leski, asunuserossa tai eronnut - änka/änk- ling, lever i hemskillnad eller fränskild - widowed, separated or divorced	22	3	6	15	7	0	0	10	4	19
Koulutus - Utbildning - Education										
kansakoulu - folkskola - primary school	39	3	2	7	10	1	1	13	3	10
keskikoulu - mellanskola - lower secondary general school	37	3	6	6	6	7	9	13	5	9
ammattikoulu - yrkesutbildande skola - vocational school	60	2	3	7	14	5	3	21	3	12
lukio, ammatillinen opisto tai korkeakoulu - gymnasium, yrkesutbildande institut eller högskola - upper secondary general school - vocational institutes or university	55	7	8	7	8	5	10	25	3	26
Sosioekonominen asema - Socioekonomisk ställning										
Socio-economic status										
maanviljelijät, yrittäjät ja vapaan ammatin harjoittajat - jordbrukare, företagsare och idkare av fria yrken - farmers, entrepreneurs and self-employed	30	6	3	7	16	1	7	26	3	13
ylemmät toimihenkilöt - högre tjänstemän - senior officials	51	6	8	9	9	5	10	32	4	34
alemmat toimihenkilöt - lägre tjänstemän - junior officials	67	2	4	4	8	3	3	15	2	9
ammattitaitoiset tai erikoistuneet työnteki- jät - fack- eller specialarbetare - skilled or specialised workers	66	2	3	4	12	5	2	16	3	6
ammattitaidottomat työntekijät ⁴) - icke-fack- arbetare ⁴) - labourers ⁴)	65	3	2	7	7	1	0	15	2	5
eläkeläiset ja muut itsenäiset ammatittomat - pensionärer och övriga självständiga utan yrke - pensioners and other economically inactive independent persons	12	4	4	12	9	3	4	10	5	19
Kuntamuoto - Kommunform - Type of municipality										
kaupungit - städer - towns	50	3	4	5	9	4	5	15	3	13
muut kunnat - andra kommuner - other munic- ipalities	42	4	3	10	12	3	2	20	3	14
Lääni - Län - Province										
Uudenmaan - Nyländs	46	3	7	4	7	3	6	17	1	11
Turun ja Porin, Ahvenanmaan, Hämeen ja Kymen - Åbo och Björneborgs, Åland, Tavastehus och Kymmene	49	3	3	5	8	3	3	16	3	16
Mikkelin, Kuopion, Keski-Suomen ja Vaasan - S:t Michels, Kuopio, Mellersta Finlands och Vasa	47	3	3	12	12	4	4	18	6	13
Pohjois-Karjalan, Oulun ja Lapin - Norra Karelen, Uleåborgs och Lapplands	40	3	3	7	18	2	1	18	2	9
Keskimäärin - I medeltal - On average	47	3	4	7	10	3	4	17	3	13

1) Ka. taulun 8.2. alaviite 1. - Se tabell 8.2. fotnot 1. - See table 8.2. footnote 1.

2) Pääjärjestöjä jäsenten edun ajaminen. Esim. pienviljelijäjärjestöt, maamiesseurat, rintamasotilajärjestöt ja reumajärjestöt. - Med främjandet av medlemmarnas intressen som syftemål. T.ex. småbrukarorganisationer, jordbrukarföreningar, frontmansorganisationer och reumaorganisationer. - Aiming at promoting the interests of members. E.g. small farmers' organisations, farmers' associations, war veteran organisations and organisations for rheumatism.

3) Pääjärjestöjä myös muiden kuin jäsenten edun ajaminen. Esim. Suomen Punainen Risti ja VPK. - Med främjandet också av andra än medlemmarnas intressen som syftemål. T.ex. Finlands Röda Kors och FEK. - Aiming at promoting the interests of others than members also. E.g. the Finnish Red Cross and the voluntary five brigade.

4) Mukana lähiin sellaisia järjestöjä, joiden pääjärjestö on yhdessäolo tai aatteellinen toiminta. Esim. vanhusten piirit, Paasikiviseura, Martat ja luonnonsuojelujärjestöt. - Omfattar närmast sådana organisationer, vilkas syftemål är samvaro eller ideell verksamhet. T.ex. äldringssirklar, Paasikiviföreningen, Martorna och naturskyddsorganisationer. - Mainly including organisations aiming at gathering members together or idealistic activities. E.g. old people's clubs, the Paasikivi Society, the Martha organisation and organisations for the protection of nature.

Taulu 8.31. KIRKOSSA JA HARTAUSTILAISUUKSISSÄ KÄYMINEN
 Tabell 8.31. BESÖK I KYRKAN OCH VID ANDAKTSTILFÄLLEN
 Table 8.31. ATTENDANCE AT CHURCH AND AT DEVOTIONAL SERVICES

	Käynyt kirkossa tai hartaustilaisuudessa viimeksi kuluneiden 12 kk:n aikana Besökt kyrka eller andaktstillfälle under de senaste 12 månaderna Attended church or devotional service in last 12 months				Käynyt kirkossa tai hartaustilaisuudessa lukuun ottamatta perhejuhliin liittyviä kirkollisia toimituksia ¹⁾ viimeksi kuluneiden 12 kk:n aikana - Besökt kyrka eller andaktstillfälle utom kyrkliga funktioner i anslutning till familjehögtider ¹⁾ under de senaste 12 månaderna - Attended church or devotional service except functions relating to family occasions ¹⁾ in last 12 months			
	ei ker- taakaan inte en enda gång not once	1-5 kertaa gänger times	yli 5 kertaa mer än 5 gänger more than 5 times	yhteensä summa total	ei ker- taakaan inte en enda gång not once	1-5 kertaa gänger times	yli 5 kertaa mer än 5 gänger more than 5 times	yhteensä summa total
Ikä - Alder - Age								
I 15-24 vuotta - år - years	28	57	15	100	56	34	10	100
25-44 -"-	32	55	13	100	57	33	10	100
45-64 -"-	29	44	27	100	45	35	20	100
65- -"-	29	30	41	100	35	32	33	100
Sukupuoli - Kön - Sex								
miehet - män - males	36	49	15	100	60	29	11	100
naiset - kvinnor - females	25	49	26	100	42	38	20	100
Siviilisähty - Civilstånd - Marital status								
naimaton - ogift - single	29	53	18	100	51	35	14	100
naimisissa - gift - married	31	51	18	100	54	33	13	100
leski, asumuserossa tai eronnut - änka/änk- ling, lever i hemskillnad eller fränskild - widowed, separated or divorced	25	32	43	100	33	33	34	100
Koulutus - Utbildning - Education								
kansakoulu - folkskola - primary school	31	45	24	100	49	33	18	100
keskikoulu - mellanskola - lower secondary general school	31	53	16	100	48	41	11	100
ammattikoulu - yrkesutbildande skola - vocational school	31	53	16	100	54	33	13	100
lukio, ammatillinen opisto tai korkeakoulu - gymnasium, yrkesutbildande institut eller högskola - upper secondary general school - vocational institutes or university	26	54	20	100	51	33	16	100
Sosioekonominen asema - Socioekonomisk ställning - Socio-economic status								
maanviljelijät, yrittäjät ja vapaan ammatin, harjoittajat - jordbrukare, företagare och idkare av fria yrken - farmers, entrepreneurs and self-employed	13	65	22	100	32	50	18	100
ylemmät toimihenkilöt - högre tjänstemän - senior officials	24	57	19	100	45	40	15	100
alemmat toimihenkilöt - lägre tjänstemän - junior officials	30	55	15	100	57	33	10	100
ammattitaitoiset tai erikoistuneet työteki- jät - fack- eller specialarbetare - skilled or specialized workers	37	53	10	100	65	28	7	100
ammattitaidottomat työtekijät - icke-fack- arbetare - labourers	39	39	22	100	60	26	14	100
eläkeläiset ja muut itsenäiset ammatittomat - pensionärer och övriga självständiga utan yrke - pensioners and other economically inactive independent persons	31	32	37	100	41	30	29	100
Kuntamuoto - Kommunform - Type of municipality								
kaupungit - städer - towns	34	48	18	100	57	30	13	100
muut kunnat - andra kommuner - other muni- cipalities	23	51	26	100	41	39	20	100
Lääni - Län - Province								
Uudenmaan - Nylands	40	51	9	100	63	30	7	100
Turun ja Porin, Ahvenanmaa, Hämeen ja Kymen - Åbo och Björneborgs, Åland, Tavastehus och Kymmene	28	49	23	100	53	31	16	100
Mikkelin, Kuopion, Keski-Suomen ja Vaasan - S:t Michels, Kuopio, Mellersta Finlands och Vasa	23	47	30	100	40	37	23	100
Pohjois-Karjalan, Oulun ja Lapin - Norra Karelen, Uleåborgs och Lapplands	29	53	18	100	45	40	15	100
Keskimäärin - I medeltal - On average	30	49	21	100	50	34	16	100

1) Eaim. häät, hautajaiset, ristihäät ja rippijuhlat. - T.ex. bröllop, begravningar, dop och konfirmationsfester. -
 E.g. weddings, funerals, christenings and confirmations.

Taulu 8.32. RAVINTOLASSA, BAARISSA JA YLEISISSÄ TANSSEISSÄ KÄYMINEN SEKÄ BINGON PELAAMINEN
 Tabell 8.32. BESÖK PÅ RESTAURANGER, BARER OCH OFFENTLIGA DANSTILLSTÄLLNINGAR SAMT BINGOSPEL
 Table 8.32. FREQUENTING OF RESTAURANTS, BARS AND PUBLIC DANCES AND BINGO-PLAYING

Käynyt viimeksi kolmen kuukauden aikana - Besökt under de senaste 12 månaderna - Frequented in last 12 months											
tanssivintolassa dansrestaurang ball-room		muussa ravintolassa annan restaurang other restaurant		baarissa tai kahvi- llessa iltaa istumassa bar eller kafé som kvällstidfördriv bar or café as evening occupation		yleisissä tansseissa offentliga dans- ställningarna public dances		pelaamassa bingoa ¹⁾ bingohall ¹⁾ bingo hall			
ainakin kerran minst en gång at least once	tässä yli 7 kertaa käyneitä här perso- ner som besökt mer än 7 gånger frequented more than 7 times here	ainakin kerran minst en gång at least once	tässä yli 7 kertaa käyneitä här perso- ner som besökt mer än 7 gånger frequented more than 7 times here	ainakin kerran minst en gång at least once	tässä yli 7 kertaa käyneitä här perso- ner som besökt mer än 7 gånger frequented more than 7 times here	ainakin kerran minst en gång at least once	tässä yli 7 kertaa käyneitä här perso- ner som besökt mer än 7 gånger frequented more than 7 times here	ainakin kerran minst en gång at least once	tässä yli 7 kertaa käyneitä här perso- ner som besökt mer än 7 gånger frequented more than 7 times here		
2											
Ikkä - Alder - Age											
I	15-24 vuotta - år - years	62	36	52	22	51	32	61	31	13	3
	25-44 - " - "	77	28	56	22	20	12	41	9	9	4
	45-64 - " - "	44	8	31	8	9	5	19	4	9	4
	65- - " - "	11	3	22	6	5	2	5	0	4	2
Sukupuoli - Rön - Sex											
	miehet - män - males	63	27	50	22	29	19	42	14	11	4
	naiset - kvinnor - females	50	16	39	11	15	8	29	9	7	3
Siviilisäily - Civilstånd - Marital status											
	naimaton - ogift - single	62	36	54	24	47	31	50	25	12	4
	naimisissa - gift - married	58	14	42	13	16	6	31	6	8	4
	leski, asunuserossa tai eronnut - änka/änk- ling, lever i hemskilnad eller fråskild - widowed, separated or divorced	32	16	31	10	7	4	11	2	6	2
Koulutus - Utbildning - Education											
	kansakoulu - folkskola - primary school	40	11	28	8	20	13	32	11	10	4
	keskikoulu - mellanskola - lower secondary general school	56	19	43	13	30	19	49	23	9	3
	ammattikoulu - yrkesutbildande skola - vocational school	70	31	52	20	22	12	41	11	12	4
	lukio, ammatillinen opisto tai korkeakoulu - gymnasium, yrkesutbildande institut eller högskola - upper secondary general school - vocational institutes or university	83	38	76	34	22	13	25	5	4	1
Sosioekonominen asema - Socioekonomisk ställning											
Socio-economic status											
	maaseviljelijät, yrittäjät ja vapaan ammatin harjoittajat - jordbrukare, företagare och idkare av fria yrken - farmers, entreprenörer and self-employed	48	12	37	10	17	9	41	17	9	5
	yllemmät toimihenkilöt - högre tjänstemän - senior officials	73	28	70	30	27	18	24	8	6	1
	allemmat toimihenkilöt - lägre tjänstemän - junior officials	80	32	59	22	19	11	37	5	8	3
	ammattitaitoiset tai erikoistuneet työteki- jät - fack- eller specialarbetare - skilled or specialized workers	66	27	46	19	33	20	53	21	13	5
	ammattitaidottomat työtekijät - icke-fack- arbetare - labourers	45	8	30	8	28	21	40	11	10	4
	eläkeläiset ja muut itsenäiset ammatittomat - pensionärer och övriga självständiga utan yrke - pensioners and other economically inactive independent persons	28	13	28	8	14	8	14	6	7	3
Kunta- ja valtiomuoto - Kommunform - Type of municipality											
	kaupungit - städer - towns	62	25	50	21	22	13	32	9	8	4
	muut kunnat - andra kommuner - other munic- ipalities	47	14	34	9	22	14	41	15	11	4
Lääni - Län - Province											
	Uudenmaan - Nylands	66	26	59	26	25	15	25	7	8	3
	Turun ja Porin, Ahvenanmaan, Hämeen ja Kymen - Åbo och Björneborgs, Åland, Tavastehus och Kymene	58	20	43	16	21	14	37	12	7	3
	Mikkelin, Kuopion, Keski-Suomen ja Vaasan - S:t Michels, Kuopio, Mellersta Finlands och Vasa	50	18	38	11	18	9	37	12	10	4
	Pohjois-Karjalan, Oulun ja Lapin - Norra Karelen, Uleåborgs och Laplands	46	20	33	8	26	15	43	16	15	6
	Keskimäärin - I medeltal - On average	56	21	44	16	22	13	35	11	9	3

1) Ka. taulun 8.2. alaviite 1. - Se tabell 8.2. fotnot 1. - See table 8.2. footnote 1.

Taulu 8.33. VEISTON, METALLITÖIDEN, KUDONNAN JA KÄSITÖIDEN HARRASTUS
 Tabell 8.33. IDKANDE AV SNIDERI, METALLARBETEN, VÄVNING OCH HANDARBETE
 Table 8.33. PURSUIT OF CARVING, METAL WORK, WEAVING AND HANDICRAFT

	Harrastaa nykyisin - Idkar för närvarande - Pursues at present					Harrastaa ainakin yhtä kädityön lajia Idkar minst ett slag av handarbete Pursues at least one kind of handiwork				Niih, jotka harrastavat nyt, tai ovat aikaisemmin harrastaneet, suunnittelee itse mallit töihinsä Av dem som nu idkar eller som tidigare har idkat, de som själva planerar modellerna för sina arbeten Of those who pursue at present or who have pursued before, those who plan the models for their works themselves
	puutöitä tai puuveistosten tekota träarbete eller träsnideri woodwork and wood carving	metallitöitä ¹⁾ metalliarbete metal work	kankaiden, ryijyjen tai mattojen kudontaa vävning av tyger, ryor eller mattor weaving of cloth, rugs and carpets	ompelemistä, virkkaamista tai neulomista sömmad, virkning eller stickning sewing, crocheting or knitting	muita käsitöitä ¹⁾ annat hand- ¹⁾ arbete other handi- ¹⁾ craft	nykyään för närvarande at present	on harrastanut aikaisemmin har idkat förut has pursued before	ei ole koskaan harrastanut har aldrig idkat has never pursued	yhteensä summa total	
Ikä - Alder - Age										
I 15-24 vuotta - År - years	9	8	4	38	2	52	17	31	100	47
25-44 -"	13	9	10	39	5	59	15	26	100	62
45-64 -"	11	5	18	41	7	56	23	21	100	59
65- -"	2	1	7	38	11	46	34	20	100	53
Sukupuoli - Kön - Sex										
miehet - män - males	21	14	1	1	3	33	29	38	100	57
naiset - kvinnor - females	1	0	19	72	8	75	13	12	100	56
Siviilisääty - Civilstånd - Marital status										
naimaton - ogift - single	10	7	6	34	3	49	18	33	100	49
naimisissa - gift - married	12	8	13	39	6	57	21	22	100	60
leski, asumuserossa tai eronnut - Enka/Enkling, lever i hemskillnad eller fränskild - widowed, separated or divorced	2	0	11	53	12	57	26	17	100	57
Koulutus - Utbildning - Education										
kansakoulu - folkskola - primary school	9	6	9	36	6	49	25	26	100	56
keskikoulu - mellenskola - lower secondary general school	7	1	16	44	6	58	18	24	100	49
ammattikoulu - yrkesutbildande skola - vocational school	14	12	13	45	7	67	13	20	100	58
lukio, ammatillinen opisto tai korkeakoulu - gymnasium, yrkesutbildande institut eller högskola - upper secondary general school - vocational institutes or university	10	6	6	36	4	52	19	29	100	60
Sosioekonominen asema - Socioekonomisk ställning										
Socio-economic status										
maanviljelijät, yrittäjät ja vapaan ammatin harjoittajat - Jordbrukare, företagsare och idkare av fria yrken - farmers, entrepreneurs and self-employed	8	10	22	40	5	55	18	27	100	56
ylemmät toimihenkilöt - högre tjänstemän - senior officials	8	1	3	32	6	52	22	26	100	63
alimmat toimihenkilöt - lägre tjänstemän - junior officials	9	5	11	51	5	62	13	25	100	51
ammattitaitoiset tai erikoistuneet työntekijät - fack- eller specialarbetare - skilled or specialised workers	20	14	3	25	3	54	21	25	100	62
ammattitaidottomat työntekijät ⁴⁾ - icke-fackarbetare ⁴⁾ - labourers ⁴⁾	8	4	14	47	5	54	17	29	100	54
eläkeläiset ja muut itsenäiset ammatittomat - pensionärer och övriga självständiga utan yrke - pensioners and other economically inactive independent persons	5	3	12	41	10	50	28	22	100	56
Kunta muoto - Kommunform - Type of municipality										
kaupunki - städer - towns	10	6	8	39	6	56	20	24	100	57
muut kunnat - andra kommuner - other municipalities	10	8	13	39	5	53	21	26	100	57
Lääni - Län - Province										
Uudenmaan - Nylands	9	6	7	37	8	57	21	22	100	60
Turun ja Porin, Ahvenanmaan, Hämeen ja Kymen - Åbo och Björneborgs, Åland, Tavastehus och Kymmene	9	6	10	40	5	52	21	27	100	55
Mikkelin, Kuopion, Keski-Suomen ja Vaasan - St Michels, Kuopio, Mellersta Finlande och Vasa	11	7	11	43	6	59	17	24	100	56
Pohjois-Karjalan, Oulun ja Lapin - Norra Karelen, Uleåborgs och Lapplands	14	8	17	31	4	50	27	23	100	58
Keskimäärin - I medeltal - On average	10	7	10	39	6	55	20	25	100	57

1) Ks. taulun 8.2. alaviite 1. - Se tabell 8.2. fotnot 1. - See table 8.2. footnote 1.

Taulu 8.34. SHAKINPELJUN, SEURAPELJEN JA RISTISANATEHTÄVIEN HARRASTUS
 Tabell 8.34. IDKANDE AV SACKSPJEL, SÄLLSKAPSPJEL OCH KORSORDSLÖSNING
 Table 8.34. PURSUIT OF CHESS, SOCIAL GAMES AND CROSSWORD PUZZLES

	Harrastaa - Idkar - Pursues								
	shakinpeluuta ¹⁾ schackspel ¹⁾ chess ¹⁾			seurapelejä sällskapsspel social games			ristisanatehtäviä korsordslösning crossword puzzles		
	joka viikko varje vecka weekly	kerran, pari kuukau- dessa en eller ett par gänger i månaden once or twice a month	har- vemoin inte så ofta not so often	joka viikko varje vecka weekly	kerran, pari kuukau- dessa en eller ett par gänger i månaden once or twice a month	har- vemoin inte så ofta not so often	joka viikko varje vecka weekly	kerran, pari kuukau- dessa en eller ett par gänger i månaden once or twice a month	har- vemoin inte så ofta not so often
	%								
Ikä - Alder - Age									
I 15-24 vuotta - år - years	8	8	18	20	30	23	32	22	15
25-44 -"-	5	4	16	10	26	28	19	20	22
45-64 -"-	9	2	7	8	10	17	20	8	13
65- -"-	10	0	2	9	7	7	16	4	3
Sukupuoli - Køn - Sex									
miehet - män - males	7	7	21	14	23	23	19	12	18
naiset - kvinnor - females	7	1	5	9	18	19	24	18	14
Siviilisääty - Civilstånd - Marital status									
naimaton - ogift - single	9	7	17	15	27	22	27	21	17
naimisissa - gift - married	7	3	11	11	18	21	19	13	17
leski, asunuserossa tai eronnut - änka/änk- ling, lever i hemskillnad eller fränskiöld - widowed, separated or divorced	6	2	5	6	9	17	20	10	5
Koulutus - Utbildning - Education									
kansakoulu - folkskola - primary school	6	3	7	13	12	15	17	10	11
keskikoulu - mellanskola - lower secondary general school	13	5	12	15	26	19	36	21	14
ammattikoulu - yrkesutbildande skola - vocational school	6	3	13	11	26	23	23	16	18
lukio, amatillinen opisto tai korkeakoulu - gymnasium, yrkesutbildande institut eller högskola - upper secondary general school - vocational institutes or university	9	8	26	7	31	34	23	22	26
Sosioekonominen asema - Socioekonomisk ställning - Socio-economic status									
maanviljelijät, yrittäjät ja vapaan ammatin harjoittajat - jordbrukare, företagare och idkare av fria yrken - farmers, entrepreneurs and self-employed	9	4	7	11	15	17	21	14	18
ylemmät toimihenkilöt - högre tjänstemän - senior officials	13	9	22	7	32	40	16	19	31
alemmat toimihenkilöt - lägre tjänstemän - junior officials	5	2	19	12	26	25	30	23	16
ammattitaitoiset tai erikoistuneet työnteki- jät - fack- eller specialarbetare - skilled or specialized workers	7	6	12	17	22	21	20	16	17
ammattitaidottomat työntekijät - icke-fack- arbetare - labourers	6	2	9	13	22	20	21	14	15
eläkeläiset ja muut itsenäiset ammatittomat - pensionärer och övriga självständiga utan yrke - pensioners and other economically inactive independent persons	6	2	8	8	12	12	19	7	8
Kuntamuoto - Kommunform - Type of municipality									
kaupungit - städer - towns	8	4	13	12	24	22	23	16	17
muut kunnat - andra kommuner - other muni- cipalities	6	3	11	12	14	19	19	14	14
Lääni - Län - Province									
Uudenmaan - Nylands	17	7	14	13	29	25	26	17	15
Turun ja Porin, Ahvenanmaa, Hämeen ja Kymen - Åbo och Björneborgs, Åland, Tavastehus och Kymmene	3	2	13	12	18	22	21	16	16
Mikkelin, Kuopion, Keski-Suomen ja Vaasan - S:t Michels, Kuopio, Mellersta Finland och Vasa	8	5	9	10	17	18	18	16	15
Pohjois-Karjalan, Oulun ja Lapin - Norra Karelen, Uleåborgs och Lapplands	1	1	14	10	15	17	22	9	14
Keskimmään - I medeltal - On average	7	4	12	12	20	21	22	15	16

1) Ks. taulun 8.2. alaviite 1. - Se tabell 8.2. fotnot 1. - See table 8.2. footnote 1.

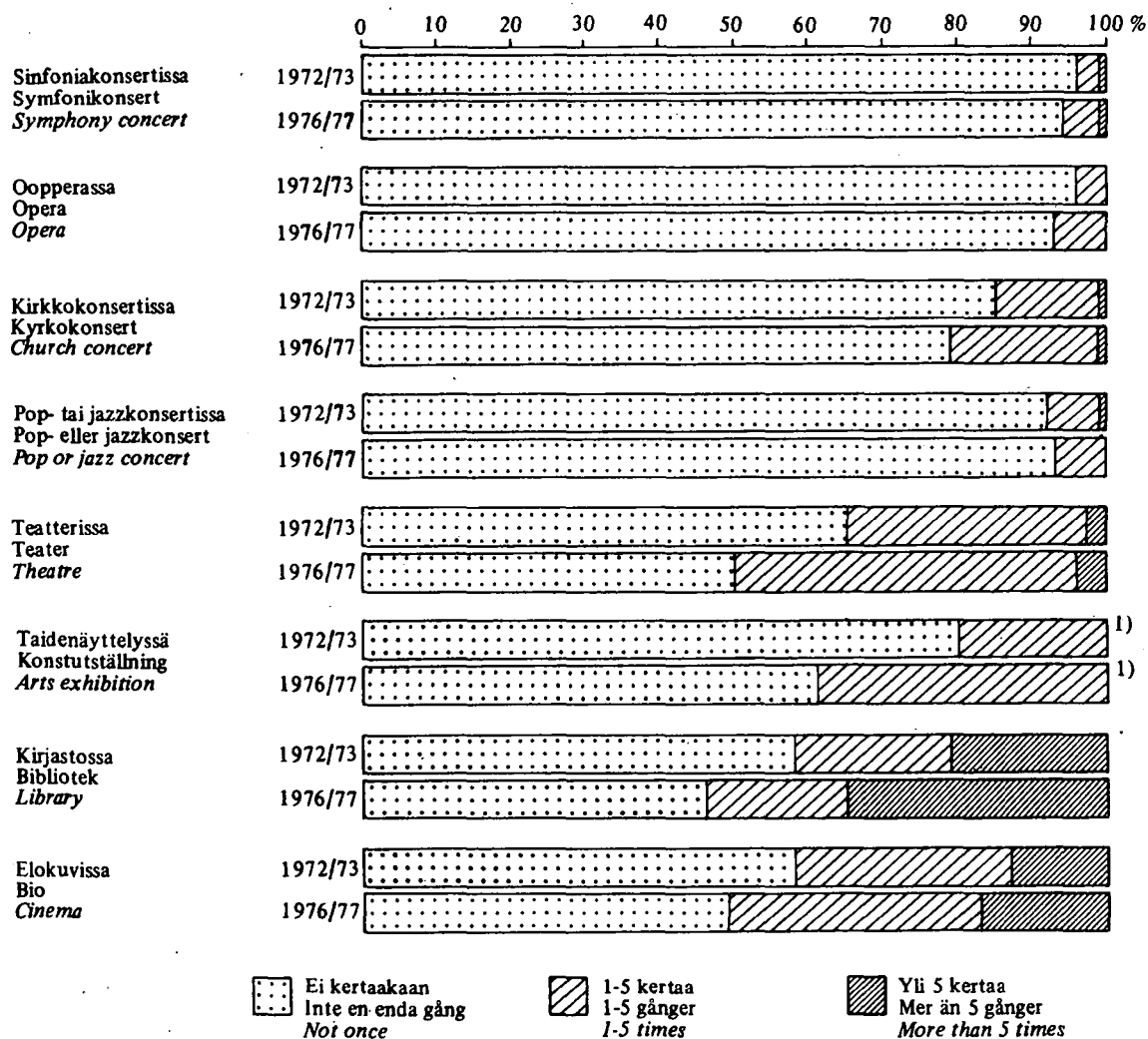
Taulu 8.35. ERÄIDEN KULTTUURI- JA TAIDEPALVELUJEN KÄYTÖN SEKÄ KIRJOJEN LUKEMISEN VERTAILU VUOSIEN 1972/73¹⁾ JA 1976/77 VÄLILLÄ
 Tabell 8.35. JÄMFÖRELSE AV ANVÄNDNINGEN AV EN DEL KULTUR- OCH KONSTTJÄNSTER SAMT BOKLÄSNINGEN MELLAN ÅREN 1972/73¹⁾ OCH 1976/77
 Table 8.35. COMPARISONS OF USE OF SOME CULTURAL AND ART SERVICES AS WELL AS BOOK-READING BETWEEN 1972/73¹⁾ AND 1976/77

		Käynyt viimeksi kuluneiden 12 kk:n aikana Besökt under de senaste 12 månaderna Visited in last 12 months			
		ei kertaakaan inte en enda gång not once	1-5 kertaan gångar times	yli 5 kertaa mer än 5 gånger more than 5 times	yhteensä summa total
		%			
Sinfonikonsertissa - Symfonikonsert - Symphony concert					
	1972/73	96	3	1	100
	1976/77	94	5	1	100
Oopperassa - Opera					
	1972/73	96	4	0	100
	1976/77	93	7	0	100
Kirkkokonsertissa - Kyrkokonsert - Church concert					
	1972/73	85	14	1	100
	1976/77	79	20	1	100
Pop- tai jazzkonsertissa - Pop- eller jazzkonsert - Pop or jazz concert ...					
	1972/73	92	7	1	100
	1976/77	93	7	0	100
Teatterissa - Teater - Theatre					
	1972/73	65	33	3	100
	1976/77	50	46	4	100
Taidenäyttelyssä - Konstutställning - Arts exhibition					
	1972/73	80	20		100
	1976/77	61	39		100
Kirjastossa - Bibliotek - Library					
	1972/73	58	21	21	100
	1976/77	46	19	35	100
Elokuissa - Bio - Cinema					
	1972/73	58	29	13	100
	1976/77	49	34	17	100
		Lukenut viimeksi kuluneiden 12 kk:n aikana Läst under de senaste 12 månaderna Read in last 12 months			
		ei yhtään kirjaa inte en enda bok none	1 - 30 kirjaa böcker books	yli 30 kirjaa mer än 30 böcker more than 30 books	yhteensä summa total
		%			
Kirjat - Böcker - Books					
	1972/73	24	65	11	100
	1976/77	17	57	26	100

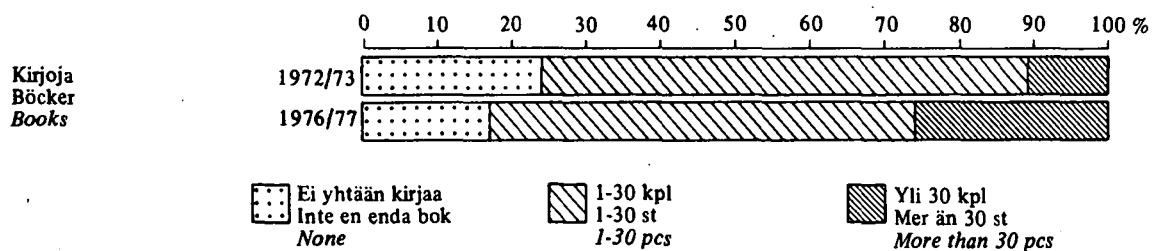
1) Valtion kirjallisuustoimikunnan teettämän tutkimuksen tulokset. Ks. taulun 1.1.13. alaviite 1.
 Resultat av undersökningen, som statens litteraturkommission låtit utföra. Se tabell 1.1.13. fotnot 1.
 Results of study commissioned by the State Committee for Literature. See table 1.1.13. footnote 1.

8.35. jatk. – forts. – cont.

Vuoden aikana käyntejä
Besök under året
Visits in the year



Vuoden aikana luettuja
Under året lästa
In the year read



1) 1-5 kertaa ja yli 5 kertaa laskettu yhteen. – 1-5 gånger och mer än 5 gånger ihopräknade. – 1-5 times and more than 5 times combined.

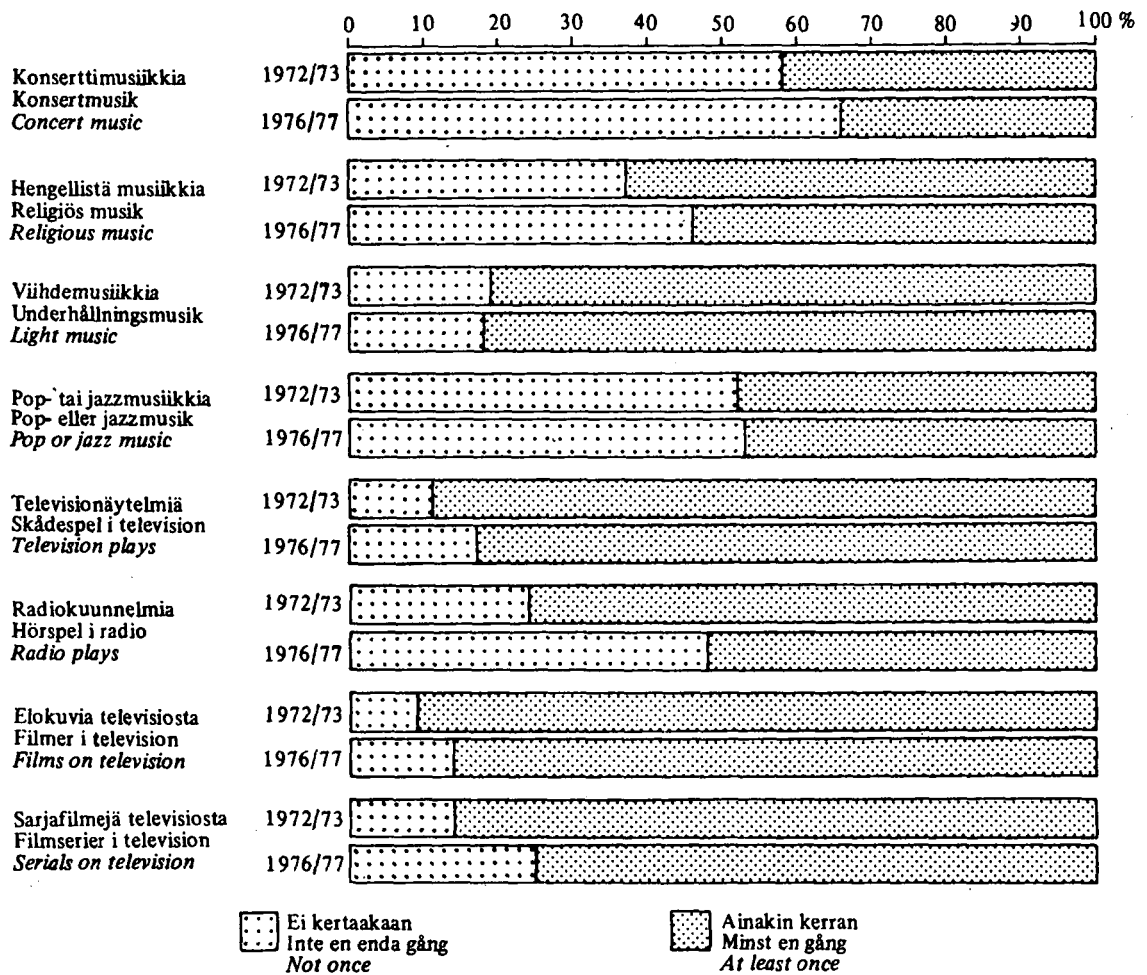
Taulu 8.36. ERÄIDEN RADIO- JA TELEVISIO-OHJELMIEN SEURAAISEN VERTAILU VUOSIEN 1972/73¹⁾ JA 1976/77 VÄLILLÄ
 Tabell 8.36. JÄMFÖRELSE AV LYSSNANDE OCH TITTANDE AV EN DEL RADIO- OCH TELEVISIONSPROGRAM MELLAN ÅREN 1972/73¹⁾ OCH 1976/77
 Table 8.36. COMPARISONS OF LISTENING TO AND WATCHING OF SOME RADIO AND TELEVISION PROGRAMMES BETWEEN 1972/73¹⁾ AND 1976/77

Seurannut varta vasten viimeksi kuluneiden 12 kk:n aikana Tittat eller lyssnat med avsikt under de senaste 12 månaderna Watched or listened expressly during last 12 months			
	ei kertaakaan inté en enda gång not once	ainakin kerran minst en gång at least once	yhteensä summa total
	Σ		
Konserttimusiikkia - Konserttmusik - Concert music	1972/73 58 1976/77 66	42 34	100 100
Hengellistä musiikkia - Religiös musik - Religious music	1972/73 37 1976/77 46	63 54	100 100
Viihdemusiikkia - Underhållningsmusik - Light music	1972/73 19 1976/77 18	81 82	100 100
Pop- tai jazzmusiikkia - Pop- eller jazzmusik - Pop- or jazz music	1972/73 52 1976/77 53	48 47	100 100
Televisionäytelmiä - Skådespel i tele- vision - Television plays	1972/73 11 1976/77 17	89 83	100 100
Radiokuunnelmia - Hörspel i radio - Radio plays	1972/73 24 1976/77 48	76 52	100 100
Elokuvia televisioista - Filmär i tele- vision - Films on television	1972/73 9 1976/77 14	91 86	100 100
Sarjafilmejä televisioista - Filmserier i television - Serials on television ..	1972/73 14 1976/77 25	86 75	100 100

1) Valtion kirjallisuustoimikunnan teettämän tutkimuksen tulokset; Ks. taulun 1.1.13; alaviite 1.
 Resultat av undersökningen; som statens litteraturkommissionen låtit utföra. Se tabell 1.1.13. fotnot 1.
 Results of study commissioned by the State Committee for Literature. See table 1.1.13. footnote 1.

8.36. jatk. – forts. – cont.

Radio- ja televisio-ohjelmien seuraaminen vuoden aikana
 Lyssnande av och tittande på radio- och televisionsprogram under året
 Listening to and watching of radio and television programmes in the year



- Liite 1. TAULULUETTELO¹⁾
 Bilaga 1. TABELLFÖRTECKNING¹⁾
 Supplement 1. LIST OF TABLES¹⁾

I. TAIDE JA TIEDONVÄLITYS - KONST OCH KOMMUNIKATION - ART AND COMMUNICATION

1.1. MUSIIKKI - MUSIK - MUSIC

Orkesterit ja ooppera - Orkestrar och opera - Orchestras and opera

- 1.1.1. Sinfoniaorkestereiden julkiset esiintymiset lääneittäin vuosina 1971-76
 Symfoniörkestrars offentliga uppträdanden länsvis åren 1971-76
Public performances of symphony orchestras by province in 1971-76
- 1.1.2. K Sinfoniaorkestereiden julkisten esiintymisten yleisö lääneittäin vuosina 1971-75
 Publik vid symfoniörkestrars offentliga uppträdanden länsvis åren 1971-75
Audiences at public performances of symphony orchestras by province in 1971-75
- 1.1.3. Sinfoniaorkestereiden antamat erityyppiset konsertit ja niiden kuulijat orkestereittäin vuonna 1975
 Olika typer av konserter givna av symfoniörkestrarna och deras publik år 1975 enligt orkester
Various types of concerts given by symphony orchestras and their audiences in 1975 by orchestra
- 1.1.4. Sinfoniaorkestereiden esiintymistulot, avustukset ja soittajien määrä vuonna 1975
 Symfoniörkestrarnas konsertintäkter, understöd och antal musikanter år 1975
Concert receipts of symphony orchestras, subsidies and number of musicians in 1975
- 1.1.5. Suomen Kansallisoopperan näytännöt ja niiden yleisömäärät vuosina 1971-75
 Finlands Nationaloperas föreställningar och deras publik åren 1971-75
Performances of the Finnish National Opera and audiences in 1971-75
- 1.1.6. Suomen Kansallisoopperan tulot vuosina 1971-75
 Finlands Nationaloperas intäkter åren 1971-75
Receipts of the Finnish National Opera in 1971-75
- 1.1.7. Varuskuntasöittokuntien esiintymiset ja soittajat vuonna 1975
 Militärmusikkårers uppträdanden och musikanter år 1975
Performances and musicians of military bands in 1975

Äänitteiden tuotanto ja myynti - Produktion och försäljning av fonogram - Production and sales of phonograms

- 1.1.8. Äänilevyjen ja kasettien nimikkeittäinen tuotanto Suomessa vuosina 1970-76 (kuusi suurinta yritystä)
 Produktion av skivor och kassetter enligt titlar i Finland åren 1970-76 (de sex största företagen)
Production of records and cassettes in Finland in 1970-76 (the six largest enterprises)
- 1.1.9. K Äänilevyjen ja kasettien myynti vuosina 1961-76
 Försäljningen av grammofoonskivor och kassetter åren 1961-76
Sales of gramophone records and cassettes in 1961-76

1) Kirjain K taulun numeron yhteydessä tarkoittaa, että kyseisen taulun tiedot tai osa niistä on esitetty myös kuviona.
 Bokstaven K i anslutning till tabellens nummer avser att uppgifterna i tabellen eller en del av dem även finns i grafisk form.
 Letter K in connection with the table number indicates that the data of the table or part of them have also been presented graphically.

- 1.1.10. Äänilevyjen ja kasettien myynnin arvo vuosina 1971-76
 Värdet av försäljningen av skivor och kassetter åren 1971-76
The value of the sales of records and cassettes in 1971-76
- 1.1.11. K Äänitenimikkeet musiikkilajeittain vuonna 1976
 Fonogramtitlar enligt musiktyp år 1976
Phonogram titles by category of music in 1976
- 1.1.12. Levyautomaatit vuosina 1962-76
 Skivautomater åren 1962-76
Juke-boxes in 1962-76

Musiikin kuuntelu ja harrastus - Musikklyssnande och -intresse - Listening to and interest in music

- 1.1.13. Oopperassa ja erilaisissa konserteissa käyminen iän, sukupuolen, koulutuksen, sosiaaliryhmän, asuinpaikan ja läänin mukaan (1972-73)
 Besök på operan och olika slags konserter enligt ålder, kön, utbildning, socialgrupp, bostadsort och län (1972-73)
Visits to the opera and various concerts by age, sex, education, social group, area of residence and province (1972-73)
- 1.1.14. Musiikkiohjelmien seuraaminen radiosta ja televisiosta iän, sukupuolen, koulutuksen, sosiaaliryhmän, asuinpaikan ja läänin mukaan (1972-73)
 Lysnandet på musikprogram i radio och television enligt ålder, kön, utbildning, socialgrupp, bostadsort och län (1972-73)
Listening-in of music programs on radio and television by age, sex, education, social group, area of residence and province (1972-73)

Tietoja tekijänoikeuskorvauksista - Uppgifter om copyright-ersättningar - Data on copyright compensations

- 1.1.15. Musiikin julkisesta esittämisestä maksetut tekijänoikeuskorvaukset esityspaikoittain vuonna 1976
 Copyright-ersättningar som betalats för offentligt framförande av musik enligt framföringsställe år 1976
Copyright compensations paid for the presentation of music in public by place of presentation in 1976
- 1.1.16. Musiikin julkista esittämistä varten solmittujen sopimusten lukumäärä esityspaikoittain vuosina 1971-76
 Antal avtal som ingåtts för offentligt framförande av musik enligt framföringsställen åren 1971-76
Number of agreements made of the presentation of music in public by place of presentation in 1971-76

1.2. TEATTERI - TEATER - THEATRE

Teatterit ja näytelmät - Teatrar och skådespel - Theatres and plays

- 1.2.1. Ammattiteattereiden lukumäärä, esitetyt näytelmät ja myydyt pääsyliput näytäntökausina 1955/56 - 1975/76
 Antalet professionella teatrar, uppförda pjäser och sålda inträdesbiljetter under teatersäsongerna 1955/56 - 1975/76
Number of professional theatres, plays presented and tickets sold in theatrical seasons 1955/56 - 1976/76

- 1.2.2. Kiinteiden ja liikkuvien ammattiteattereiden istumapaikat, esityskerrat, myydyt pääsyliput sekä kantaesitykset näytäntökautena 1974/75
Antal platser i fasta och uppsökande professionella teatrar, antal föreställningar samt urpremiärer under teatersäsongen 1974/75
Number of seats of fixed and mobile professional theatres, number of performances and first performances in theatrical season 1974/75
- 1.2.3. Liikkuvien ammattiteattereiden esitykset lääneittäin vuonna 1976
Uppföörande professionella teatraras föreställningar länsvis år 1976
Performances given by mobile professional theatres by province in 1976
- 1.2.4. K Esitettyt näytelmät tekijän kansallisuuden mukaan näytäntökausina 1955/56 - 1975/76
Uppföörda pjäser enligt författarens nationalitet under teatersäsongerna 1955/56 - 1975/76
Plays presented by the nationality of the playwright in theatrical seasons 1955/56 - 1975/76
- 1.2.5. Puhe-, musiikki- ja lastennäytelmien näytännöt ja niiden osuudet kaikista näytännöistä teatterityypeittäin vuosina 1970-72
Föreställningar av tal-, musik- och barnpjäser och deras andel av alla föreställningar enligt teatertyp åren 1970-72
Performances of spoken, musical and children's plays and their proportion of all performances by type of theatre in 1970-72

Teatteriharrastus - Teaterintresset - Interest in theatre

- 1.2.6. Teatterissakäynnit iän, sukupuolen, koulutuksen, sosiaaliryhmän, asuinpaikan ja läänin mukaan (1972-73)
Teaterbesök enligt ålder, kön, utbildning, socialgrupp, bostadsort och län (1972/73)
Theatre visits by age, sex, education, social group, area of residence and province (1972-73)
- 1.2.7. Televisionäytelmien ja radiokuunnelmien seuraaminen iän, sukupuolen, koulutuksen, sosiaaliryhmän, asuinpaikan ja läänin mukaan (1972-73)
Intresse för skådespel i TV och hörspeel i radio enligt ålder, kön, utbildning, socialgrupp, bostadsort och län (1972-73)
Interest in TV and radio plays by age, sex, education, social group, area of residence and province (1972-73)
- 1.2.8. Suomenkielisten, ruotsinkielisten ja liikkuvien ammattiteattereiden sekä oopperan myydyt pääsyliput ja lippujen keskihinnat lipputyypeittäin näytäntökautena 1975/76
Sålda inträdesbiljetter och biljetternas medelpriser av finskspråkiga, svenskspråkiga och uppsökande professionella teatrar samt opera enligt biljettyp under säsongen 1975/76
Tickets sold and average entrance fee of Finnish, Swedish and mobile professional theatres and opera by type of ticket in 1975/76

Teattereiden henkilökunta ja talous - Teatrarnas personal och ekonomi - Personnel and economy of theatres

- 1.2.9. Teattereiden päätoiminen henkilökunta ammattiryhmittäin lääneittäin näytäntökautena 1975/76
Teatrarnas personal i huvudsyssla enligt yrkesgrupp och län under säsongen 1975/76
Theatre personnel in chief occupation by occupational group and province during season 1975/76
- 1.2.10. Teattereiden henkilökunnan koulutus rakenne vuonna 1972
Teaterpersonalens utbildningsstruktur år 1972
Educational structure of theatre personnel in 1972

- 1.2.11. Teatterialan ammattijärjestöt ja niiden jäsenmäärät vuosina 1969, 1973 ja 1976
Fackorganisationer i teaterbranschen och deras medlemsantal åren 1969, 1973 och 1976
Trade unions of the theatre branch and membership in 1969, 1973 and 1976
- 1.2.12. K Teattereiden valtionavun, kunnallisten avustusten ja pääsylipputulojen suhteelliset osuudet vuosina 1962-76
De proportionella andelarna av stats- och kommununderstöd till teatrarna samt biljettintäkterna åren 1962-76
Proportional shares of Government and municipal subsidies of theatres and entrance fee receipts in 1962-76
- 1.2.13. Suomenkielisten, ruotsinkielisten ja liikkuvien teattereiden sekä oopperan julkiset avustukset teattereittain vuonna 1975
Finskspåkiga, svenskspåkiga och uppsökande teatrars samt operans offentliga understöd enligt teater år 1975
Public subsidies of Finnish, Swedish and mobile theatres as well as opera by theatre in 1975
- Liite 1. Suosituimmat näytelmät katsojamäärän mukaan näytäntökausina 1973/74, 1974/75 ja 1975/76
Bilaga De mest populära skådespelen enligt publikens storlek säsongerna 1973/74, 1974/75 och 1975/76
Supplement Most popular plays by size of audience in seasons 1972/74, 1974/75 and 1975/76

1.3. KUVATAITEET - BILDKONST - VISUAL ARTS

Taidemuseot - Konstmuseer - Art museums

- 1.3.1. Taidemuseoiden kävijämäärät ja menot vuosina 1974 ja 1975
Konstmuseernas besökarantal och utgifter åren 1974 och 1975
Number of visitors and expenditure of art museums in 1974 and 1975
- 1.3.2. K Taidemuseot sekä niiden kävijämäärät ja menot lääneittäin vuonna 1975
Konstmuseer och antal besökare och utgifter länsvis år 1975
Art museums and number of visitors and expenditure by province in 1975
- 1.3.3. Taidemuseot ja kävijämäärät museon sijaintikunnan asukasluvun mukaan vuonna 1975
Konstmuseer och antal besökare enligt museiortens befolkningsmängd år 1975
Art museums and number of visitors by population of locality of museum in 1975

Kuvataiteiden harrastus - Bildkonstintresset - Interest in visual arts

- 1.3.4. Taidenäyttelyissä käynnit iän, sukupuolen, koulutuksen, sosiaaliryhmän, asuinpaikan ja läänin mukaan (1972-73)
Besök på konstutställningar enligt ålder, kön, utbildning, socialgrupp, bostadsort och län (1972-73)
Visits to arts exhibitions by age, sex, education, social group, area of residence and province (1972-73)

Kuvataiteilijat - Bildkonstnärer - Visual artists

- 1.3.5. Kuvataiteilijoiden ja koko väestön jakautuminen kuntamuodon mukaan vuonna 1970
Bildkonstnärers och hela befolkningens fördelning enligt kommunform år 1970
Distribution of visual artists and total population by type of municipality in 1970

1.4. KIRJALLISUUS - LITTERATUR - LITERATURE

Kirjojen tuotanto ja myynti - Produktion och försäljning av böcker - Production and sales of books

- 1.4.1. Suomessa kustannettu kirjallisuus vuosina 1945-76 (nimikkeiden kokonaismäärä)
Litteratur förlagd i Finland åren 1945-76 (totalantalet titlar)
Literature published in Finland in 1945-76 (total number of titles)
- 1.4.2. K Tieto- ja kaunokirjallisuuden sekä koulukirjojen ja lasten- ja nuortenkirjojen kokonaisnimiketuotanto vuosina 1950-76
Totalproduktionen av titlar i fack- och skönlitteratur samt bland skolböcker och barn- och ungdomsböcker åren 1950-76
Total production of titles in non-fiction and fiction, among school books and books for children and the young in 1950-76
- 1.4.3. Suomessa kustannettu kirjallisuus (nimikkeiden kokonaismäärä) lajeittain vuosina 1970-76 sekä vuodelta 1976 erikseen suomen-, ruotsin- ja muunkieliset kirjat
Litteratur förlagd i Finland (totalantalet titlar) enligt art åren 1970-76 samt finsk-, svensk- och annanspråkig litteratur skilt för år 1976
Literature published in Finland (total number of titles) by type in 1970-76, literature in Finnish, Swedish and other languages separately for 1976
- 1.4.4. Kirjojen nimiketuotanto kirjallisuudenlajeittain vuonna 1976
Produktion av boktitlar enligt litteraturart år 1976
Production of book titles by type of literature in 1976
- 1.4.5. K Suomessa kustannettu käännöskirjallisuus alkuperäiskielen mukaan vuosina 1971-76
I Finland förlagd översättningslitteratur enligt ursprungligt språk åren 1971-76
Translated literature published in Finland by original language in 1971-76
- 1.4.6. Kirjojen myynti kirjallisuusryhmittäin vuosina 1971-75
Försäljning av böcker enligt litteraturkategori åren 1971-75
Sales of books by category of literature in 1971-75
- 1.4.7. Suomessa kustannetun kirjallisuuden myyntikanavat vuonna 1975
Försäljningskanaler för litteratur som förlagts i Finland år 1975
Marketing channels of literature published in Finland in 1975
- 1.4.8. Kioskirjallisuuden nimikkeet ja painokset julkaisujen painoosan mukaan Rautakirjan keuhällä 1972 pitämässä inventaariossa
Kiosklitteraturens titlar och upplagor enligt publikationens tryckform i Järnvägsbokhandelns inventarium våren 1972
Titles and editions of bookstall literature by printing form of publication in inventory taken by Rautakirja in spring 1972
- 1.4.9. Kirjakauppojen, Rautakirjan kioskien sekä kunnallisten kirjastojen ja kirjastoautojen määrä vuosina 1950-76
Antalet bokaffärer, Järnvägsbokhandelns kiosker samt kommunala bibliotek och biblioteksbilar åren 1950-76
Number of bookshops, Rautakirja bookstalls, municipal libraries and mobile libraries in 1950-76

Kirjallisuuden harrastus - Litteraturintresset - Interest in literature

- 1.4.10. Luettujen kirjojen määrä iän, sukupuolen, koulutuksen, sosiaaliryhmän, asuinpaikan ja läänin mukaan (1972-73)
 Antal lästa böcker enligt ålder, kön, utbildning, socialgrupp, bostadsort och län (1972-73)
Number of books read by age, sex, education, social group, area of residence and province (1972-73)

Kirjailijat - Författare - Authors

- 1.4.11. Kirjailijat pääasiallisten teostensa lajin mukaan (1970)
 Författare enligt arten av sina främsta verk (1970)
Authors by the type of their main works (1970)
- 1.4.12. Kirjailijat ja koko väestö läänneittäin vuonna 1970
 Författare och hela befolkningen länsvis år 1970
Authors and total population by province in 1970

- Liite 1. Eniten myydyt kirjat vuonna 1976
 Bilaga De mest sålda böckerna år 1976
Supplement Best-sellers in 1976

1.5. KIRJASTOT - BIBLIOTEK - LIBRARIES

Kunnalliset kirjastot - Kommunala bibliotek - Municipal libraries

- 1.5.1. K Pää-, sivu- ja laitoskirjastot sekä kirjastoautot vuosina 1961-75
 Huvud-, filial- och institutionsbibliotek samt biblioteks-bilar åren 1961-75
Main, branch and institutional libraries and mobile libraries in 1961-75
- 1.5.2. K Kunnallisten kirjastojen lainaajat, kotilainat ja kirjavarat vuosina 1930-75
 Låntagare vid kommunala bibliotek, hemlån och bokförråd åren 1930-75
Borrowers of municipal libraries, home loans and stock of books in 1930-75
- 1.5.3. K Kunnalliset kirjastot, sidokset, kotilainat ja lainaajat läänneittäin vuonna 1974
 Kommunala bibliotek, band, hemlån och låntagare länsvis år 1974
Municipal libraries, bands, home loans and borrowers by province in 1974
- 1.5.4. K Kirjastoautot, kirjastoautojen lainauspisteet, kotilainat, lainaajat sekä kirjastoautosta lainaavien osuus kaikista lainaajista läänneittäin vuonna 1973
 Biblioteks-bilar, biblioteks-bilarnas länepunkter, hemlån, låntagare och låntagare från biblioteks-bilar i proportion till alla låntagare länsvis år 1973
Mobile libraries, lending points of mobile libraries, home loans, borrowers and borrowers from mobile libraries in proportion to all borrowers by province in 1973
- 1.5.5. Kunnallisiin kirjastoihin tilatut sanoma- ja aikakauslehdet (vuosikerrat) läänneittäin vuonna 1973
 Dagstidningar och tidskrifter som abonnerats till kommunala bibliotek (årgångar) länsvis år 1973
Newspapers and periodicals subscribed to by municipal libraries (volumes) by province in 1973
- 1.5.6. Musiikkitoimintaa harjoittavat kirjastot äänentoistolaitteiden ja äänitteiden lukumäärän mukaan vuonna 1974
 Bibliotek som idkar musikverksamhet enligt antal ljudåtergivningsapparater och fonogram år 1974
Libraries running a music section by number of items of sound reproduction equipment and phonograms in 1974

Kirjastojen käyttö - Utnyttjande av biblioteken - Use of libraries

- 1.5.7. Kirjastossa käynnit iän, sukupuolen, koulutuksen, sosiaaliryhmän, asuinpaikan ja läänin mukaan (1972-73)
Biblioteksbesök enligt ålder, kön, utbildning, socialgrupp, bostadsort och län (1972-73)
Visits to the library by age, sex, education, social group, area of residence and province (1972-73)
- 1.5.8. K Kunnallisten kirjastojen kirjallainat asukasta kohti lääneittäin vuosina 1961, 1971 ja 1974
Kommunala biblioteks boklån per invånare länsvis åren 1961, 1971 och 1974
Book-loans from municipal libraries per inhabitant by province in 1961, 1971 and 1974
- 1.5.9. Kunnallisten kirjastojen kotilainojen jakautuminen tieto- ja kaunokirjallisuuteen kaupungeissa ja kauppaloissa sekä Pohjois-Karjalan ja Uudenmaan läänin maalaiskunnissa vuonna 1973
Fördelningen av hemlån från kommunala bibliotek på fakta- och skönlitteratur i städer och köpingar samt i Norra Karelen och Nylands läns landskommuner år 1973
Distribution of home loans from municipal libraries between non-fiction and fiction in towns and urban areas, as well as in the rural areas of the provinces of Pohjois-Karjala and Uusimaa in 1973

Kirjastojen henkilökunta ja menot - Bibliotekens personal och utgifter - Personnel and expenditure of libraries

- 1.5.10. Kunnallisten kirjastojen henkilökunta lääneittäin 1.1.1976
Kommunala biblioteks personal länsvis 1.1.1976
Personnel of municipal libraries by province on 1.1.1976
- 1.5.11. K Kunnallisten kirjastojen menot lääneittäin vuonna 1975
Kommunala biblioteks utgifter länsvis år 1975
Expenditure of municipal libraries by province in 1975

1.6. MUSEOT - MUSEER - MUSEUMS

Museot ja museoissa käynti - Museer och museibesök - Museums and visits to museums

- 1.6.1. K Kulttuurihistoriallisten museoiden, taidemuseoiden ja luonnontieteellisten museoiden lukumäärä lääneittäin vuonna 1975
Antalet kulturhistoriska, konst- och naturvetenskapliga museer länsvis år 1975
Number of museums of cultural history, art and natural sciences by province in 1975
- 1.6.2. Museoiden omistumuoto vuonna 1975
Museernas ägoförhållande år 1975
Form of ownership of museums in 1975
- 1.6.3. K Museot perustamisajankohdan mukaan
Museer enligt grundläggningstidpunkt
Museums by time of foundation
- 1.6.4. Museot sijaintipaikkakunnan koon mukaan vuonna 1975
Museerna enligt museiortens storlek år 1975
Museums by size of locality of museum in 1975

- 1.6.5. Museoissa ja taidenäyttelyissä käynnit iän, sukupuolen, sosioekonomisen aseman ja kuntamuodon mukaan vuonna 1971
 Besök på museer och konstutställningar enligt ålder, kön, socioekonomisk ställning och kommunform år 1971
Visits to museums and art exhibitions, by age, sex, socio-economic status and type of municipality in 1971

Museoiden menot ja valtionapu - Museernas utgifter och statsbidrag - Expenditure and Government subsidies for museums

- 1.6.6. Suurimpien kulttuurihistoriallisten museoiden kävijämäärät ja menot vuosina 1974 ja 1975
 De största kulturhistoriska museernas besökare och utgifter åren 1974 och 1975
Number of visitors and expenditure of the largest museums of cultural history in 1974 and 1975
- 1.6.7. Museoiden valtionapu vuonna 1975
 Statsbidrag för museerna år 1975
Government subsidies for museums in 1975

1.7. ELOKUVA JA VALOKUVA - FILM OCH FOTOGRAFERING - FILM AND PHOTOGRAPHY

Elokuvien tarjonta - Utbudet av filmer - Supply of films

- 1.7.1. Valtion elokuvataarkastamon tarkastamat pitkät elokuvat vuosina 1945-76
 Av Statens filmgranskningsbyrå granskade långfilmer åren 1945-76
Features censored by State Film Censors' Office in 1945-76
- 1.7.2. K Pitkien elokuvien ensi-illat vuosina 1945-76
 Långfilmspremiärer åren 1945-76
Opening nights of features in 1945-76
- 1.7.3. K Elokuvien maahantuonti alkuperämaaryhmittäin vuosina 1930-74
 Import av filmer enligt gruppering av ursprungsland åren 1930-74
Imports of films by grouping of country of origin in 1930-74
- 1.7.4. Pitkien elokuvien ensi-illat valmistusmaittain vuosina 1972-76
 Långfilmspremiärer enligt produktionsland åren 1972-76
Opening nights of features by producing country in 1972-76
- 1.7.5. K Elokuvatoimistojen ensi-iltojen markkinaosuuksien kehittyminen yritysryhmittäin vuosina 1930-74
 Utvecklingen av filmbolagens premiärers marknadsandelar enligt företagsgrupp åren 1930-74
Market share development of opening nights of film companies by group of enterprise in 1930-74
- 1.7.6. Suomessa esitettyjen ensi-iltaelokuvien aihepiirit: kotimaisten vuosina 1968-72 ja ulkomaisten vuosina 1971-72
 I Finland visade premiärfilmers motivkrets: inhemska filmers åren 1968-72 och utländska filmers åren 1971-72
Subjects of opening-night films presented in Finland: of Finnish films in 1968-72 and of foreign films in 1971-72

- 1.7.7. Vuosina 1970-76 tarkastetut kotimaiset elokuvat elokuvatyypeittäin
Åren 1970-76 granskade inhemska filmer enligt filmtyp
Finnish films censored in 1970-76 by type of film
- 1.7.8. Kotimaisten elokuvien valmistus yritysittäin vuosina 1966-76
Framställning av inhemska filmer enligt företag åren 1966-76
Production of Finnish films by enterprise in 1966-76
- 1.7.9. Televisiossa esitetyt kokoillanelokuvat sekä elokuvateattereiden ensi-illat alkuperämaan mukaan vuosina 1968-72 ja 1975-76
I televisionen visade helaftonsfilmer samt biografernas premiärer enligt ursprungsland åren 1968-72 och 1975-76
Whole-evening films shown on television and opening nights of cinemas by country of origin in 1968-72 and 1975-76

Elokuvateatterit ja elokuvien katsojat - Biografer och filmpublik - Cinemas and cinema audiences

- 1.7.10. K Elokuvateattereiden lukumäärä, kaupunkiteattereiden osuus, istumapaikat, elokuvissa käynnit sekä elokuvalipun keskihinta vuosina 1950-76
Antal biografer, proportion stadsbiografer, sittplatser, biografbesök samt biografbiljettens medelpris åren 1950-76
Number of cinemas, proportion of cinemas in towns, seats, visits to cinema and average price of cinema ticket in 1950-76
- 1.7.11. Elokuvateatterit, katsojamäärät ja näytännöt kuntatyypeittäin vuonna 1975
Biografer, publik och föreläsningar enligt kommuntyp år 1975
Cinemas, audiences and shows by type of municipality in 1975
- 1.7.12. Elokuvissa käynnit iän, sukupuolen, koulutuksen, sosiaaliryhmän, asuinpaikan ja läänin mukaan (1972-73)
Biografbesök enligt ålder, kön, utbildning, socialgrupp, bostadsort och län (1972-73)
Visits to cinemas by age, sex, education, social group, area of residence and province (1972-73)

Elokuvakerhot - Filmklubbar - Film clubs

- 1.7.13. Suomen Elokuvakerhojen Liiton jäsenmäärä vuosina 1963-76
Antal medlemmar i Finlands Filmklubbars Förbund åren 1963-76
Number of members in Association of Finnish Film clubs in 1963-76

Elokuva-alan tukitoiminta - Stödverksamhet för filmbranschen - Activities supporting the film branch

- 1.7.14. Suomen Elokuvasäätiön tukitoiminta vuosina 1971-76
Finlands Filmstiftelses stödverksamhet åren 1971-76
Supporting activities of the Finnish Film Foundation in 1971-76

Valokuva - Fotografering - Photography

- 1.7.15. Suomen Valokuvataiteen Museon näyttelyt ja kävijämäärät vuosina 1973-76
Utställningar och besökare på Finlands Fotografiska Museum åren 1973-76
Exhibitions and visitors at the Photographic Museum of Finland in 1973-76

Liite 1. Suosituimmat elokuvat vuosina 1972-76
 Bilaga De mest populära filmerna åren 1972-76
 Supplement *The most popular films in 1972-76*

Liite 2. Kotimaiset uutuselokuvat vuosina 1972-76
 Bilaga Inhemiska nya filmer åren 1972-76
 Supplement *Finnish new films in 1972-76*

1.8. RADIO JA TELEVISIO - RADIO OCH TELEVISION - RADIO AND TELEVISION

Radio- ja televisiotoiminnan kehitys ja ohjelmat - Radio- och televisionsverksamhetens utveckling och program - Development and programs of radio and television

1.8.1. K Radio- ja televisiolutuvat vuosina 1940-76
 Radio- och televisionslicenser åren 1940-76
Radio and television licences in 1940-76

1.8.2. Radion ja television lähetyverkkojen peittävyys väestöstä vuosina 1953-75
 Radio- och televisionsnätverkets täckning av befolkningen åren 1953-75
Coverage of population by radio and television network in 1953-75

1.8.3. Radion lähetytuntimäärät vuosina 1940-1975/76
 Radions sändningstimmar åren 1940-1975/76
Broadcasting hours of radio in 1940-1975/76

1.8.4. Television lähetytuntimäärät kanavittain vuosina 1958-1975/76
 Televisionens sändningstimmar enligt kanal åren 1958-1975/76
Broadcasting hours of television by channel in 1958-1975/76

1.8.5. Radio-ohjelmat toimituksittain vuonna 1975/76
 Radioprogram enligt redaktion år 1975/76
Radio programmes by editorial department in 1975/76

1.8.6. K Televisio-ohjelmien jakautuminen ohjelmatyyppeihin kanavittain vuonna 1975
 Televisionsprogrammens fördelning på olika programtyper enligt kanal år 1975
Distribution of television programmes on programme types by channel in 1975

1.8.7. K Ulkomaiset televisio-ohjelmat alkuperämittain ja ohjelmatyypeittäin sekä kotimaisten ja ulkomais-
 ten ohjelmien osuudet ohjelmatyypeittäin vuonna 1975
 Utländska televisionsprogram enligt ursprungsland och programtyp samt proportionerna inhemska och
 utländska program enligt programtyp år 1975
*Foreign television programmes by country of origin and type of programme, and proportions of
 Finnish and foreign programmes by type of programme in 1975*

Radion ja television käyttämähollisuus ja ohjelmien seuraaminen - Möjligheter att utnyttja radio och television samt radiolyssnande och televisionstittande - Opportunities to use radio and television, and radio-listening and TV-watching

1.8.8. Radion ja television omistus ammattiryhmittäin vuonna 1975
 Innehav av radio och television enligt yrkesgrupp år 1975
Ownership of radio and television by occupational group in 1975

- 1.8.9. Radion kuunteluun käytetty aika ammattiryhmittäin (1973)
Tid som använts för radiolyssnande enligt yrkesgrupp (1973)
Time spent listening to radio by occupational group (1973)
- 1.8.10. Television katseluun käytetty aika sukupuolen, iän, koulutuksen, ammatin, asuinpaikan ja kuntamuodon mukaan (1975)
Tid som använts för televisionstittande enligt kön, ålder, utbildning, yrke, bostadsregion och kommunform (1975)
Time spent watching television by sex, age, education, occupation, region of residence and type of municipality (1975)
- 1.8.11. Eräiden radion ja television kulttuuri- ja ajanvietteohjelmien seuraamistiheys (1972-73)
Lyssnande- och tittandefrekvensen för en del kultur- och underhållningsprogram i radio och television (1972-73)
Listening and watching frequencies of some cultural and entertainment programmes on radio and television (1972-73)

Yleisradion henkilökunta ja talous - Rundradions personal och ekonomi - Personnel and economy of the Finnish Broadcasting Company

- 1.8.12. Yleisradion vakinainen henkilökunta päätoiminnoittain toimintavuosina 1970/71 - 1975/76
Rundradions fasta personal enligt huvudverksamhet verksamhetsåren 1970/71 - 1975/76
Permanent staff of the Finnish Broadcasting Company by main activities in periods of activity 1970/71 - 1975/76
- 1.8.13. Yleisradion tulot vuosina 1965-1975/76
Rundradions intäkter åren 1965-1975/76
Receipts of the Finnish Broadcasting Company in 1965-75/76

1.9. LEHDISTÖ - TIDNINGAR OCH TIDSKRIFTER - NEWSPAPERS AND PERIODICALS

Sanoma- ja aikakauslehtien tarjonta - Utbudet av tidningar och tidskrifter - Supply of newspapers and periodicals

- 1.9.1. K Sanoma- ja aikakauslehdistön rakenne lukumäärän, levikin ja volyymin suhteen vuonna 1973
Tidnings- och tidskriftspressens struktur beträffande antal, spridning och volym år 1973
Structure of newspaper and periodical press as regards number, circulation and volume in 1973
- 1.9.2. K Sanomalehdistön lukumääräinen kehitys ilmestymistiheyden mukaan vuosina 1938-76
Tidningspressens numeriska utveckling enligt utgivningsfrekvens åren 1938-76
Numeric development of newspaper press by frequency of issue in 1938-76
- 1.9.3. K Aikakauslehdistön lukumääräinen kehitys ilmestymistiheyden mukaan vuosina 1938-76
Tidskriftspressens numeriska utveckling enligt utgivningsfrekvens åren 1938-76
Numeric development of periodical press by frequency of issue in 1938-76
- 1.9.4. K Varsinaisten sanomalehtien lukumäärä ja levikki lehtien poliittisen kannan mukaan vuonna 1976 sekä eri puolueiden lehtien osuudet kokonaislevikistä vuosina 1946-76
Egentliga dagstidningars antal och spridning enligt tidningarnas politiska ståndpunkt år 1976 samt olika partitidningars proportioner av totalspridningen åren 1946-76
Number and circulation of newspaper s proper by political standpoint of newspapers in 1976 and proportions of various party newspapers of total circulation in 1946-76

- 1.9.5. Aikakauslehtien sisällöllinen rakenne vuonna 1974
Tidskrifternas innehållsstruktur år 1974
Content structure of periodicals in 1974
- 1.9.6. K Kustannusyhtiöiden osuudet yleisaikakauslehdistä ja naistenlehdistä vuosina 1971 ja 1975
Förlagsföreningarnas andelar av allmänna tidskrifter och damtidningar åren 1971 och 1975
Proportions of general periodicals and women's magazines occupied by various publishers' associations in 1971 and 1975

Sanoma- ja aikakauslehtien lukeminen - Tidnings- och tidskriftsläsning - Newspaper- and periodical-reading

- 1.9.7. Säännöllisesti luettujen sanomalehtien lukumäärä ja keskimääräinen sanomalehtien lukemiseen käytetty aika ammattiryhmittäin syksyllä 1973
Antal regelbundet lästa tidningar och genomsnittlig tid som använts för tidningsläsning enligt yrkesgrupp hösten 1973
Number of regularly read newspapers and average time spent on newspaper reading by occupational group in autumn 1973
- 1.9.8. Säännöllisesti luettujen viikko- ja aikakauslehtien lukumäärä ammattiryhmittäin syksyllä 1973
Antal regelbundet lästa veckotidningar och tidskrifter enligt yrkesgrupp hösten 1973
Number of regularly read weekly magazines and periodicals by occupational group in autumn 1973
- 1.9.9. K Luettujen sanomalehtien puoluekannat lukijoiden ammattiryhmän mukaan syksyllä 1973
Lästa tidningars politiska ståndpunkt enligt läsarnas yrkesgrupp hösten 1973
Political standpoint of newspapers read by occupational group of readers in autumn 1973
- Liite 1. Suurilevikkisimpien (levikki yli 10 000) sanomalehtien ilmestymistiheydet, levikit ja puoluekannat vuonna 1976
Bilaga Utgivningsfrekvens, spridning och politisk ståndpunkt av tidningar med den största spridningen (över 10 000 ex.) år 1976
Supplement *Frequency of issue, circulation and political standpoint of newspapers with largest circulation (over 10 000 copies) in 1976*
- Liite 2. Yleisaikakauslehtien ilmestymistiheydet, levikit ja kustantajat vuonna 1976
Bilaga Utgivningsfrekvenser, spridning och förlag för tidskrifter för allmänheten år 1976
Supplement *Frequency of issue, circulation and publisher of periodicals for the public in 1976*
- Liite 3. Eräiden taide- ja kulttuurilehdiksi luokiteltavien lehtien levikit, ilmestymistiheydet ja sivumäärät vuonna 1975
Bilaga En del närmast konst- och kulturtidningars spridning, utgivningsfrekvenser och sidantal år 1975
Supplement *Circulation, frequency of issue and number of pages of some periodicals chiefly classified as art and cultural magazines in 1975*

2. KULTTUURI- JA PERINNETAPAHTUMAT - KULTUR- OCH TRADITIONSEVENEMANG - CULTURAL AND TRADITIONAL EVENTS

- 2.1. Toimikautena 1974-75 pidetyt paikalliset perinnejuhlat lääneittäin
Under verksamhetsperioden 1974-75 arrangerade lokala traditionsfester länsvis
Local traditional festivals arranged in period of activity 1974-75 by province
- 2.2. Perinnejuhlat järjestäjörganisaatioittain toimikautena 1974-75
Traditionsfester enligt arrangörsorganisationer under verksamhetsperioden 1974-75
Traditional festivals by arranging organisations in period of activity 1974-75

- 2.3. Finland Festivals r.y:een kuuluvat kesä tapahtumat, niiden kävijämäärät, menot ja avustukset vuosina 1973-75
 Sommaren evenemang arrangerade av Finland Festivals r.f., antal besökare, utgifter och bidrag åren 1973-75
Summer festivals organized by Finland Festivals, number of visitors, expenditure and subsidies in 1973-75

3. URHEILU JA LIIKUNTA - IDROTT OCH MOTION - ATHLETICS AND RECREATIVE SPORTS

Liikuntapalvelut sekä urheilun ja liikunnan harrastus - Motionstjänster samt idrotts- och motionsintresset - Recreative sports services and interest in athletics and recreative sports

- 3.1. K Yleisessä käytössä olevat uimahallit, jäähallit, tekojäähäradat ja kestopölyllä kylläiset urheilukentät läheneittäin vuonna 1976
 Offentliga simhallar, ishallar, konstisbanor och asfaltbelagda idrottsplaner länsvis år 1976
Public swimming-halls, ice-hockey halls, artificial skating rinks and asphalt-coated sports grounds in 1976
- 3.2. Uudemaan läänin urheilu- ja liikuntapalvelut vuonna 1976
 Idrotts- och motionstjänster i Nylands län år 1976
Athletics and recreative sports services in the province of Usimaa in 1976
- 3.3. Eräiden liikunnan harrastamiseen soveltuvien tilojen ja alueiden käyttö ammattiryhmittäin vuonna 1974
 En del för motionsidkande lämpade utrymmens och områdens användning enligt yrkesgrupp år 1974
The use of some facilities and areas suitable for recreative sports by occupational group in 1974
- 3.4. Uimahallien kävijämäärä läheneittäin vuonna 1975
 Antal simhallsbesökare länsvis år 1975
Number of visitors to swimming-halls by province in 1975
- 3.5. Urheilun ja liikunnan harrastaminen iän, sukupuolen, sosioekonomisen aseman ja kuntamuodon mukaan vuonna 1971
 Idrotts- och motionsintresset enligt ålder, kön, socioekonomisk ställning och kommunform år 1971
Athletic and recreative sports activities by age, sex, socio-economic status and type of municipality in 1971
- 3.6. Urheilukilpailujen seuraaminen iän, sukupuolen, sosioekonomisen aseman ja kuntamuodon mukaan vuonna 1971
 Intresse för idrottstävlingar enligt ålder, kön, socioekonomisk ställning och kommunform år 1971
Interest in athletic contests by age, sex, socio-economic status and type of municipality in 1971
- 3.7. Liikunnan harrastaminen iän, sukupuolen, ammattiryhmän ja asuinpaikan mukaan (1972)
 Motionsintresse enligt ålder, kön, yrkesgrupp och bostadsort (1972)
Recreative sports activities by age, sex, occupational group and area of residence (1972)
- 3.8. Liikunnan harrastaminen ja työn ruumiillinen rasittavuus (1971)
 Motionsintresse och arbetets fysiska påfrestning (1971)
Recreative sports activities and physical strain of work (1971)

Urheilu- ja liikuntajärjestöt - Idrotts- och motionsorganisationer - Organizations for athletics and recreative sports

- 3.9. Urheilu- ja liikuntajärjestöjen jäsenmäärät, seurat ja valtionavustukset vuosina 1970 ja 1975
 Medlemmar i idrotts- och motionsorganisationer, föreningar och statsunderstöd åren 1970 och 1975
Members of athletic and recreative sports organizations, clubs and Government subsidies in 1970 and 1975
- 3.10. Suomen Valtakunnan Urheiluliiton jäsenet ja jäsenseurat liitoittain vuosina 1970 ja 1975
 Finlands Riksidrottsförbunds medlemmar och medlemsföreningar enligt förbund åren 1970 och 1975
Members and member clubs of the Finnish Central Sports Federation by unions in 1970 and 1975
- 3.11. Työväen Urheiluliiton jäsenseurat ja harrastajat urheilulajeittain vuosina 1970 ja 1975
 Arbetarnas Idrottsförbunds medlemsföreningar och idrottsmän enligt idrottsgren åren 1970 och 1975
Member clubs and sportsmen in the Workers Sports Federation by branch of sports in 1970 and 1975
- 3.12. Suomen Palloliiton seurat ja jäsenet piireittäin vuosina 1970 ja 1975
 Föreningar och medlemmar i Finlands Bollförbund enligt distrikt åren 1970 och 1975
Clubs and members of the Finnish Ball Association by districts in 1970 and 1975
- 3.13. Suomen Valtakunnan Urheiluliiton kilpailutoiminta urheilulajeittain vuonna 1975
 Finlands Riksidrottsförbunds tävlingsverksamhet enligt idrottsgren år 1975
Athletic contests of the Finnish Central Sports Federation by field of athletics in 1975
- 3.14. Työväen Urheiluliiton kilpailutoiminta urheilulajeittain vuonna 1975
 Arbetarnas Idrottsförbunds tävlingsverksamhet enligt idrottsgren år 1975
Athletic contests of the Workers Sports Federation by field of athletics in 1975

Valtion ja kuntien tuki urheilu- ja liikuntatoiminnalle - Statens och kommunernas stöd för idrotts- och motionsverksamhet - Government and municipal subsidies for athletics and recreative sports

- 3.15. K Veikkausvoittovaroista urheilun ja liikuntakasvatustyön tukemiseen myönnettyt varat vuosina 1950-75
 Ur tipsmedel beviljade medel för understöd av idrott och fysisk fostran åren 1950-75
Funds granted for the support of athletics and physical education out of the receipts from the State Football Pools in 1950-75
- 3.16. Urheiluun ja liikuntakasvatustyöhön myönnettyjen veikkausvoittovarojen käyttö eri tarkoituksiin vuosina 1972-75
 För idrott och fysisk fostran beviljade tipsmedels användning för olika ändamål åren 1972-75
The use for various purposes of funds granted out of the receipts of the State Football Pools for athletics and physical education in 1972-75
- 3.17. K Kunnallisten urheilumäärärahojen jakautuminen eri tarkoituksiin kokonaisuudessaan vuosina 1970-75 sekä lääneittäin vuonna 1975
 Fördelningen av kommunala anslag för idrott i sin helhet åren 1970-75 samt länsvis år 1975
Distribution of municipal appropriations for athletics in all in 1970-75 and by province in 1975

4. NUORISON KULTTUURI- JA HARRASTUSTOIMINTA - UNGDOMENS KULTUR- OCH HOBBYVERKSAMHET - CULTURAL INTERESTS AND HOBBIES OF THE YOUNG

Nuorten vapaa-ajan käyttö - Ungdomens fritidsanvändning - Young people's use of leisure

- 4.1. Nuorten elokuvissa, teatterissa, konserteissa, museoissa, urheilukilpailuissa, baareissa ja tansseissa käyminen iän ja sukupuolen mukaan vuonna 1971
Ungdomens besök på biografier, teater, konserter, museer, idrottstävlingar, barer och dans-tillställningar enligt ålder och kön år 1971
Young people's frequenting of cinemas, theatres, concerts, museums, athletic contests, bars and dances by age and sex in 1971
- 4.2. Nuorten lukemien ja lainaamien kirjojen määrä iän ja sukupuolen mukaan vuonna 1971
Antal böcker som ungdomen läst och lånat enligt ålder och kön år 1971
Number of books read and borrowed by young people by age and sex in 1971
- 4.3. Radio- ja televisio-ohjelmien seuraaminen nuorten keskuudessa iän mukaan vuonna 1971
Ungdomens radiolyssnande och TV-tittande enligt ålder år 1971
Listening to radio and watching of television among young people by age in 1971
- 4.4. Sanoma- ja aikakauslehtien lukeminen nuorten keskuudessa iän mukaan vuonna 1971
Ungdomens tidnings- och tidskriftsläsning enligt ålder år 1971
Reading of newspapers and periodicals among young people by age in 1971
- 4.5. Nuorten urheiluharrastukset iän, sosiaalisen taustan ja asuinpaikan mukaan vuonna 1968
Ungdomens idrottsintressen enligt ålder, social bakgrund och bostadsort år 1968
Sports activities of youngsters by age, social background and area of residence in 1968
- 4.6. Nuorten urheiluharrastusmuodot lajeittain sukupuolen mukaan vuonna 1968
Former av ungdomens idrottsintresse enligt gren och kön år 1968
Types of sports activities of young people by branch and sex in 1968

Nuorison järjestötoiminta - Ungdomens organisationsverksamhet - Organization activities of the young

- 4.7. Nuorten kuuluminen eri järjestötyyppeihin vuosina 1968 ja 1974
Ungdomens medlemskap i olika typer av organisationer åren 1968 och 1974
Young people's membership of various types of organizations in 1968 and 1974
- 4.8. Nuorten järjestöihin kuuluminen ja osallistumistiheys iän ja asuinpaikan mukaan vuonna 1974
Ungdomens medlemskap i organisationer och deltagandefrekvens enligt ålder och bostadsort år 1974
Young people's membership of organizations and frequency of attendance by age and area of residence in 1974
- 4.9. Tärkeimmät poliittiset nuorisjärjestöt, nuorten etujärjestöt, uskonnolliset järjestöt ja erityisjärjestöt vuosina 1963, 1968 ja 1973
De viktigaste politiska ungdomsorganisationerna, intresseorganisationerna, religiösa organisationerna och specialorganisationerna åren 1963, 1968 och 1973
Most important political youth organizations interest organizations, religious organizations and special organizations in 1963, 1968 and 1973
- 4.10. Varhaisnuorisjärjestöt sekä niiden jäsen- ja ohjaajamäärät vuonna 1973
Barnorganisationer, antal medlemmar och ledare år 1973
Children's organizations, number of members and leaders in 1973

- 4.11. Seurakuntien pyhäkoulu-, varhaisnuoriso- ja nuorisotyö kaupunki- ja maaseutuseurakunnissa vuosina 1970 ja 1975
 Församlingarnas söndagsskol-, junior- och ungdomsarbete i stads- och landsortsförsamlingar åren 1970 och 1975
Sunday school, junior and youth work of parishes in the towns and the countryside in 1970 and 1975
- 4.12. Koulujen kerhotoiminta kerhotyypeittäin lukuvuosina 1970/71, 1971/72, 1975/76 ja 1976/77
 Skolornas klubbverksamhet enligt klubbtyp läsåren 1970/71, 1971/72, 1975/76 och 1976/77
School clubs by type of club in academic year 1970/71, 1971/72, 1975/76 and 1976/77

Valtion ja kuntien tuki nuorisotoiminnalle - Statens och kommunernas stöd för ungdomsverksamhet - Government and municipal subsidies for youth activities

- 4.13. K Opetusministeriön nuorisotyötä tekeville järjestöille myöntämät toiminta-avustukset järjestötyypeittäin vuosina 1950-75
 Verksamhetsbidrag som undervisningsministeriet beviljat för organisationer för ungdomsarbete enligt organisationstyp åren 1950-75
Subsidies granted for organizations of youth work by the Ministry of Education by type of organization in 1950-75
- 4.14. Nuorisojärjestöjen jäsenet, työntekijät, kulut ja valtionapu järjestöryhmittäin vuonna 1975
 Ungdomsorganisationers medlemmar, arbetare, utgifter och statsunderstöd enligt organisationsgrupp år 1975
Members, workers, expenditure and Government subsidies of youth organizations by group of organization in 1975
- 4.15. Kuntien nuorisolautakuntien paikallisille nuorisoyhdistyksille myöntämät vuosiaavustukset järjestöryhmittäin vuosina 1974 ja 1975
 Årsunderstöd som kommunernas ungdomsnämnder beviljat för lokala ungdomsföreningar enligt organisationsgrupp åren 1974 och 1975
Annual subsidies provided by municipal youth boards for local youth associations by group of organization in 1974 and 1975
- 4.16. K Nuorisolautakuntien menot asukasta kohti lääneittäin kuntamuodon mukaan vuosina 1970, 1973 ja 1975
 Ungdomsnämndernas utgifter per invånare länsvis enligt kommunform åren 1970, 1973 och 1975
Per capita expenditure of youth boards by province and type of municipality in 1970, 1973 and 1975
- 4.17. Kuntien omistamat ja vuokraamat nuorison toimitilat ja niissä kävijät lääneittäin vuonna 1975
 Av kommunerna ägda och hyrda ungdomslokaliteter och besökare i dem länsvis år 1975
Youth premises owned and hired by municipalities and frequenters by province in 1975
- Liite 1. Nuorten määrä ikäryhmissä 5-9, 10-14, 15-19 ja 20-24 vuotta lääneittäin vuonna 1975
 Bilaga Ungdom i åldersgrupperna 5-9, 10-14, 15-19 och 20-24 år länsvis år 1975
 Supplement Youth in age groups 5-9, 10-14, 15-19 and 20-24 years by province in 1975
- Liite 2. Nuorten (15-24-vuotiaiden) työhön osallistuminen vuonna 1976
 Bilaga Ungdomens (15-24 år) yrkesverksamhet år 1976
 Supplement Economic activity of youth (aged 15-24 years) in 1976

- Liite 3. Nuorten sekä eräiden vertailuryhmien äänestysaktiivisuus sukupuolen ja asuinpaikan mukaan vuoden 1975 eduskuntavaaleissa
- Bilaga Ungdomens och en del jämförelsegruppers röstningsaktivitet enligt kön och bostadsort i 1975 års riksdagsmannaval
- Supplement *Voting activity of youth and some comparative groups by sex and area of residence in the parliamentary elections of 1975*

5. USKONNOLLISET YHTEISÖT - RELIGIÖSA SAMFUND - RELIGIOUS COMMUNITIES

- 5.1. Maassa asuva väestö uskontokunnan mukaan vuonna 1974 ja eri uskontokuntiin kuuluvien osuudet vuosina 1920-74
Den i landet bosatta befolkningen enligt trossamfund år 1974 och proportionerna av personer tillhörande olika trossamfund åren 1920-74
The resident population of the country by religious denomination in 1974 and proportions of persons of various religious denominations in 1920-74
- 5.2. Evankelis-luterilaiseen kirkkoon liittyneet ja siitä eronneet vuosina 1970-75
Personer som slutit sig till eller utträtt ur den evangelisk-lutherska kyrkan åren 1970-75
Persons who have joined or left the Evangelic-Lutheran Church in 1970-75
- 5.3. Kirkossa ja hartaustilaisuuksissa käynnit iän, sukupuolen, sosioekonomisen aseman ja kuntamuodon mukaan vuonna 1971
Besök i kyrkan och vid andaktsstunder enligt ålder, kön, socioekonomisk ställning och kommunform år 1971
Attendance at church and devotional services by age, sex, socio-economic status and type of municipality in 1971

6. AJANKÄYTTÖ JA VAPAA-AIKA - TIDSANVÄNDNING OCH FRITID - USE OF TIME AND LEISURE

Työ ja vapaa-aika - Arbete och fritid - Work and leisure

- 6.1. Suomalaisien ajankäyttöä sukupuolen, sosiaaliryhmän ja kuntamuodon mukaan arkipäivinä ja sunnuntaina vuonna 1975
Finländarnas sätt att disponera sin tid enligt kön, socialgrupp och kommunform under vardagar och söndagar år 1975
The use of time of the Finns by sex, social group and type of municipality during work-days and Sundays in 1975
- 6.2. Arvioitu työntekijäin määrä työaikatyypeittäin (ilman maataloutta) sukupuolen mukaan vuonna 1970
Uppskattning av antalet arbetstagare enligt typ av arbetstid (exkl. jordbruk) och kön år 1970
Estimated number of employees by type of working hours (excl. agriculture) and sex in 1970

Eräitä vapaa-ajan harrastuksia - En del fritidsintressen - Some leisure activities

- 6.3. Eri vapaa-ajanviettopöjien yleisyys koulutuksen ja iän mukaan Helsingin seudulla (1975-76)
Förekomstfrekvensen av olika sätt att använda fritiden enligt utbildning och ålder i Helsingforsstrakten (1975-76)
The frequency of occurrence of various ways of using leisure hours by education and age in the Helsinki area (1975-76)

- 6.4. Ravintoloissa ja baareissa käynnit sosioekonomisen aseman mukaan vuonna 1971
Besök på restauranger och barer enligt socioekonomisk ställning år 1971
Frequenting of restaurants and bars by socio-economic status in 1971
- 6.5. Yleisissä tansseissa käynnit sosioekonomisen aseman mukaan vuonna 1971
Besök på allmänna danstillställningar enligt socioekonomisk ställning år 1971
Frequenting of public dances by socio-economic status in 1971
- 6.6. Bingon pelaamisen yleisyys sosioekonomisen aseman mukaan vuonna 1971
Förekomstfrekvensen av bingospel enligt socioekonomisk ställning år 1971
Frequency of occurrence of bingo-playing by socio-economic status in 1971
- 6.7. Vapaa-ajan järjestöihin kuuluminen iän, sukupuolen, sosioekonomisen aseman ja kuntamuodon mukaan vuonna 1971
Medlemskap i fritidsorganisationer enligt ålder, kön, socioekonomisk ställning och kommunform år 1971
Membership of leisure organizations by age, sex, socio-economic status and type of municipality in 1971
- 6.8. Yhdistystoimintaan osallistuminen iän, sukupuolen ja sosioekonomisen aseman mukaan vuonna 1971
Deltagande i föreningsverksamhet enligt ålder, kön och socioekonomisk ställning år 1971
Participation in association activities by age, sex and socio-economic status in 1971

Lomanvietto - Semesterfirande - Ways of spending holidays

- 6.9. Pääasiallinen lomaviettötapa ammattiryhmittäin vuonna 1974
Huvudsakligt sätt att fira semester enligt yrkesgrupp år 1974
Main way of spending holiday by occupational group in 1974
- 6.10. Kesämökin omistus ruokakunnan päämiehen sosioekonomisen aseman mukaan vuonna 1970
Innehav av sommarstuga enligt hushållshuvudmannens socioekonomiska ställning år 1970
Ownership of summer cottage by socio-economic status of head of household in 1970
- 6.11. Ulkomaanmatkoihin käytetyt kulutusmenot kotitaloutta kohti sosioekonomisen aseman mukaan vuonna 1971
Utgifter för utlandsresor per hushåll enligt socioekonomisk ställning år 1971
Expenditure on travels abroad per household by socio-economic status in 1971

YHTEENVETOTIETOJA - SAMMANFATTANDE UPPGIFTER - SUMMARIZING DATA

Taide- ja kulttuurimenot - Utgifter för konst och kultur - Expenditure on arts and culture

- 7.1. K Valtion taiteenedistämismäärärahat menoryhmittäin vuosina 1970-77
Statens anslag för konstfrämjande enligt utgiftsgrupp åren 1970-77
Government appropriations for the promotion of the arts by group of expenditure in 1970-77
- 7.2. Valtion taiteenedistämismäärärahojen osuus valtion ja opetusministeriön kokonaismenoista vuosina 1970-77
Statens anslag för konstfrämjande i proportion till statens och undervisningsministeriets totalutgifter åren 1970-77
Government appropriations for the promotion of the arts in proportion to the total expenditure of the Government and the Ministry of Education in 1970-77

- 7.3. Raha-arpajais- ja veikkausvoittovarot eri taiteenaloille vuosina 1970-75
 Penninglotteri- och tipsvinstmedel för olika konstarter åren 1970-75
Receipts from State Lottery and football pools granted for various branches of art in 1970-75
- 7.4. Valtion voimassaolevat taiteilija-apurahat ja kohdeapurahat taiteilijaryhmittäin vuonna 1976
 Statens gällande konstnärstipendier och projektstipendier enligt konstnärsgrupp år 1976
Current Government grants for artists and project grants by group of artists in 1976
- 7.5. Voimassaolevat valtion ylimääräiset taiteilijaeläkkeet vuonna 1976
 Gällande extraordinarie statliga konstnärspensioner år 1976
Current extraordinary Government pensions for artists in 1976
- 7.6. Läänien taidetoimikuntien taiteenedistämismäärärahat taiteenaloittain vuonna 1975
 Länens konstkommissioners anslag för konstfrämjande enligt konstart år 1975
Appropriations for the promotion of the arts of provincial arts committees by branch of art in 1975
- 7.7. Läänien taidetoimikuntien myöntämät taiteenedistämismäärärahat lääneittäin vuosina 1970-75
 Av länens konstkommissioner beviljade anslag för konstfrämjande länsvis åren 1970-75
Appropriations for the promotion of the arts granted by provincial arts committees by province in 1970-75
- 7.8. Vuodelle 1976 myönnetyt taiteilija-apurahat ja kohdeapurahat sekä vuonna 1976 voimassaolevat taiteilijaeläkkeet lääneittäin
 För år 1976 beviljade konstnärstipendier och projektstipendier samt år 1976 gällande konstnärspensioner länsvis
Grants for artists and project grants distributed for 1976 and artist pensions current in 1976 by province
- 7.9. Kaupunkien ja kauppaloiden kulttuurimenot menoryhmittäin ja asukasta kohti vuonna 1975
 Städens och köpingars kulturutgifter enligt utgiftsgrupp och per invånare år 1975
Expenditure on culture of towns and urban areas by group of expenditure and per inhabitant in 1975
- 7.10. Kymmenen suurimman kaupungin kulttuurimenot menoryhmittäin vuonna 1975
 De tio största städernas kulturutgifter enligt utgiftsgrupp år 1975
Expenditure on culture of the ten largest towns by group of expenditure in 1975
- 7.11. Teollisen kulttuurin ja tiedonvälityksen arvioitu kokonaisliikevaihto vuonna 1975
 Estimerad totalomsättning för industriellt producerad kultur och kommunikation år 1975
Estimated total turnover of cultural industries and communication in 1975

Tietoja taide- ja tiedonvälitysalan työntekijöistä - Uppgifter om arbetstagare i konst- och kommunikationsbranscherna - Data on employees in art and communication branch

- 7.12. Taide- ja tiedonvälitysalan työntekijöiden lukumäärä ja tulot vuonna 1971
 Antalet arbetstagare och deras inkomster i konst- och kommunikationsbranschen år 1971
Number of employees and their salaries in the art and communication branches in 1971
- 7.13. Taiteilijakunnan lukumäärä, eläkeikäisten ja itsenäisten taiteilijoiden osuudet sekä taiteilijoiden keskimääräiset kokonaistulot taiteenaloittain vuonna 1972
 Konstnärernas antal, proportionerna av konstnärer i pensionsåldern och fria konstnärer samt konstnärers genomsnittliga totalinkomster enligt konstart år 1972
Number of artists, proportions of artists of retirement age and free artists, and average total income of artists by branch of art in 1972

Yhteenvetotietoja kulttuurin harrastuksesta - Sammanfattande uppgifter om kulturintresset - Summarizing data on cultural activities

- 7.14. Taideaineiden opetus kansanopistoissa, kansalais- ja työväenopistoissa sekä opintokerhoissa työ- kautena 1971/72
Undervisning i konstämnen vid folkhögskolor, medborgar- och arbetarinstitut samt studiekulbar under arbetsperioden 1971/72
Instruction in arts subjects at people's high schools, civic and workers' institutes and in study clubs in working season 1971/72
- 7.15. Eri taidelajien aktiivinen harrastus pääkaupunkiseudulla (1975-76)
Aktivt intresse för olika konstarter i huvudstadsregionen (1975-76)
Active pursuit of various types of art in the capital region (1975-76)
- 7.16. Mielipiteitä kulttuuripalvelujen käytön esteistä koulutuksen mukaan pääkaupunkiseudulla (1975-76)
Åsikter om hinder för utnyttjande av kulturtjänster enligt utbildning i huvudstadsregionen (1975-76)
Views on the obstacles for the use of cultural services by education in the capital region (1975-76)

Kotitalouksien kulutusmenot kulttuuriin ja vapaa-aikaan - Hushållens konsumtionsutgifter för kultur och fritid - Consumption expenditure of households on culture and leisure

- 7.17. Kotitalouksien kulutusmenot eräisiin virkistys- ja kulttuuripalveluihin sekä näiden osuus kulutusmenoista sosioekonomisen aseman mukaan vuonna 1971
Hushållens konsumtionsutgifter för en del rekreations- och kulturtjänster samt deras andel av kulturutgifterna enligt socioekonomisk ställning år 1971
Consumption expenditure of households on some recreation and cultural services and their proportion of consumption expenditure by socio-economic status in 1971

8. SUOMALAISTEN KULTTUURI- JA VAPAA-AJAN HARRASTUKSET 1976-77, HAASTATTELUTUTKIMUKSEN TULOKSET - FINLÄNDARNAS KULTUR- OCH FRITIDSINTRESSEN 1976-77, RESULTAT AV INTERVJUUNDERSÖKNINGEN - CULTURAL AND LEISURE ACTIVITIES OF THE FINNS 1976-77, RESULTS OF THE INTERVIEW SURVEY

- 8.1. Tutkimuksen otoksen ja väestön jakauma iän, sukupuolen, siviilisäädyn, koulutuksen, sosioekonomisen aseman, kuntamuodon ja läänin mukaan
Undersökningsurvalets och befolkningens fördelning enligt ålder, kön, civilstånd, utbildning, socioekonomisk ställning, kommunform och län
Distribution of survey sample and population by age, sex, marital status, education, socio-economic status, type of municipality and province

Musiikki - Musik - Music

- 8.2. Oopperassa ja erilaisissa konserteissa käyminen
Besök på operan och olika konserter
Visits to opera and various concerts
- 8.3. Musiikkiohjelmien seuraaminen radiosta ja televisiosta
Lyssnandet på musikprogram i radio och television
Listening to music programs on radio and television

- 8.4. Äänilevyjen ja valmiiksi äänitettyjen musiikkikasettien ostaminen
Köp av skivor och färdigt inspelade musikkassetter
Purchasing of records and prerecorded music cassettes
- 8.5. Ostettujen äänilevyjen ja musiikkikasettien sisältö
Köpta skivors och musikkassetters innehåll
Contents of purchased records and music cassettes
- 8.6. Soitinten käyttömahdollisuus sekä soittamisaktiivisuus
Tillgång till instrument samt spelaktivitet
Availability of musical instruments for use and playing activity
- 8.7. Soitinten käyttömahdollisuus sekä soittamisaktiivisuus soittimittain
Tillgång till instrument samt spelaktivitet enligt instrument
Availability of musical instruments and playing activity by instrument
- 8.8. Jäsenyys laulukuorossa tai -ryhmässä, klassisen musiikin, kansan- tai puhallinmusiikin orkesterissa ja pop-, jazz- tai kevyen musiikin orkesterissa sekä laulun tai soiton opetusta saaneiden osuus
Medlemskap i sångkör eller -grupp, orkester för klassisk musik, folk- eller blåsinstrumentmusik och i orkester för pop-, jazz- eller underhållningsmusik samt andelen personer som fått sång- eller spellektioner
Membership of choir or group, orchestra of classical, folk or wind instrument music and orchestra of pop, jazz or light music and proportion of persons who have taken song or music lessons

Teatteri - Teater - Theatre

- 8.9. Teatterissäkäynnit sekä näytelmäkerhoon tai harrastajateatteriin kuuluminen
Teaterbesök samt medlemskap i skådespelarklubb eller amatörteater
Visits to the theatre and belonging to theatrical clubs or amateur theatres
- 8.10. Televisionäytelmien, radiokuunnelmien sekä televisiossa esitettyjen elokuvien ja sarjafilmiin seuraaminen
Tittande på skådespel i television, lyssnande på hörspel i radio samt tittande på filmer och filmserier i television
Watching of television plays, listening to radio plays and watching of films and serials on television

Liikuntataide - Danskonst - Dancing

- 8.11. Baletti- ja tanssiesityksissä käyminen
Besök på balett- och dansuppsvisningar
Visits to ballet or dance performances
- 8.12. Baletin ja tanssin omakohtainen harrastus
Idkande av balett och dans personligen
Pursuit of ballet and dancing personally

Kuvataide - Bildkonst - Visual arts

- 8.13. Taidemuseossa sekä taide- ja valokuvanäyttelyssä käyminen
Besök på konstmuseum samt konst- och fotografiutställning
Visits to art museums and art and photographic exhibitions
- 8.14. Kuvataiteiden harrastus ja opetuksen saaminen
Idkande av bildkonst och undervisning däri
Pursuit of visual arts and instruction received

Kirjallisuus - Litteratur - Literature

- 8.15. Kirjojen lukeminen
Bokläsning
Book-reading
- 8.16. Luetut kirjat tyypeittäin
Lästa böcker enligt typ
Books read by type
- 8.17. Tietopuolisten ja muiden kirjojen ostaminen sekä kirjakerhoon kuuluminen
Köp av fackliga och andra böcker samt medlemskap i bokklubbar
Purchasing of non-fiction and fiction books and membership of book-clubs
- 8.18. Eri tyyppiset kirjoitusharrastukset
Olika typer av skrivintressen
Various types of writing pursuits

Kirjastot - Bibliotek - Libraries

- 8.19. Kirjastossa ja kirjastoautossa käynnit
Besök på bibliotek och i biblioteksbil
Visits to libraries and mobile libraries

Museot - Museer - Museums

- 8.20. Museossa käyminen
Besök på museum
Visits to museums

Elokuva ja valokuva - Film och fotografering - Film and photography

- 8.21. Elokuviissa käyminen
Biografbesök
Cinema-going
- 8.22. Katsottujen elokuvien tyyppi sekä elokuvakerhoon kuuluminen
Typer av beskådade filmer samt medlemskap i filmklubb
Types of films seen and membership of film clubs
- 8.23. Valokuvauksen ja kaitafilmauksen harrastus
Idkande av fotografering och filming med smalfilmskamera
Pursuit of photography and filming with substandard film

Lehdistö - Tidningar och tidskrifter - Newspapers and periodicals

- 8.24. Perheeseen tilatut sanoma- ja aikakauslehdet
Till hushållet prenumererade dagstidningar och tidskrifter
Newspapers and periodicals subscribed to by household

Kulttuuri- ja perinnetapahtumat - Kultur- och traditionsevenemang - Cultural and traditional events

- 8.25. Osallistuminen eräisiin tapahtumiin ja juhliin
Deltagande i en del evenemang och fester
Participation in some events and festivals

Urheilu ja liikunta - Idrott och motion - Athletics and recreative sports

- 8.26. Urheilun ja liikunnan harrastus
Idkande av idrott och motion
Athletics and recreative sports pursuits
- 8.27. Urheilun ja liikunnan aktiivinen harrastus lajeittain
Aktivt idkande av idrott och motion grenvis
Active pursuit of athletics and recreative sports by branches
- 8.28. Urheilukilpailujen seuraaminen ja niihin osallistuminen
Tittande på idrottstävlingar och deltagande i dem
Watching of athletic contests and participation in them
- 8.29. Urheiluseuraan kuuluminen
Medlemskap i idrottsförening
Membership of sports club

Järjestötoiminta, uskonnolliset tilaisuudet sekä eräitä vapaa-ajan harrastuksia - Organisationsverksamhet, religiösa tillställningar samt en del fritidsintressen - Organisation activities, religious events and some leisure activities

- 8.30. Järjestöihin kuuluminen
Medlemskap i organisationer
Membership of organizations
- 8.31. Kirkossa ja hartaustilaisuuksissa käyminen
Besök i kyrkan och vid andaktstillfällen
Attendance at church and at devotional services
- 8.32. Ravintolassa, baarissa ja yleisissä tansseissa käyminen sekä bingon pelaaminen
Besök på restauranger, barer och offentliga danstillställningar samt bingospel
Frequenting of restaurants, bars and public dances and bingo-playing
- 8.33. Veiston, metallitöiden, kudonnan ja käsitöiden harrastus
Idkande av snideri, metallarbeten, vävning och handarbete
Pursuit of carving, metal work, weaving and handicraft
- 8.34. Shakinpeluun, seurapeliin ja ristisanatehtävien harrastus
Idkande av schackspel, sällskapsspel och korsordslösning
Pursuit of chess, social games and crossword puzzles

- 8.35. K Eräiden kulttuuri- ja taidepalvelujen käytön sekä kirjojen lukemisen vertailu vuosien 1972/73 ja 1976/77 välillä
Jämförelser av användningen av en del kultur- och konsttjänster samt bokläsningen mellan åren 1972/73 och 1976/77
Comparisons of use of some cultural and art services as well as book-reading between 1972/73 and 1976/77
- 8.36. K Eräiden radio- ja televisio-ohjelmien seuraamisen vertailu vuosien 1972/73 ja 1976/77 välillä
Jämförelser av lyssnande och tittande på en del radio- och televisionsprogram mellan åren 1972/73 och 1976/77
Comparisons of listening to and watching of some radio and television programmes between 1972/73 and 1976/77

- Liite 2. LÄHDELUETTELO
 Bilaga 2. KÄLLFÖRTECKNING
 Supplement 2. LIST OF REFERENCES

1. TAIDE JA TIEDONVÄLTYS - KONST OCH KOMMUNIKATION - ART AND COMMUNICATION

1.1. MUSIIKKI - MUSIK - MUSIC

Orkesterit ja ooppera - Orkestrar och opera - Orchestras and opera

- 1.1.1. Suomen Sinfoniaorkesterit r.y., toimintakertomukset - Finlands Symfoniorkestrar rf, årsberättelser -
 1.1.2. Association of the Finnish Symphony Orchestras rs, annual reports
 1.1.3.
 1.1.4.
 1.1.5. Suomen Kansallisoopperan vuosikertomukset - Finlands Nationaloperas årsberättelser - Annual reports
 1.1.6. of the Finnish National Opera
 1.1.7. Piipari, Sotilasmusiikin tiedotuslehti 1/1976; Pääesikunnan sotilasmusiikkitoimisto - Piipari, Informationsblad för militärmusik 1/1976; Huvudstabens militärmusikbyrå - Piipari, Information paper of military music; Military music office of General Headquarters

Äänitteiden tuotanto ja myynti - Produktion och försäljning av fonogram - Production and sales of phonograms

- 1.1.8. Haapanen, U.: Suomalaisten äänilevyjen luettelo 1946-1966. Suomen Äänitearkiston julkaisu n:o 1.
 1.1.9. Helsinki 1967; Äänilevytuottajat r.y. - Haapanen, U.: Katalog över finländska skivor 1946-1966. Finlands fonogramarkivs publikation nr 1. Helsingfors 1967; Skivproducenternas förening - Haapanen, U.: Catalogue of Finnish records 1946-1966. Publication n:o 1 of Finnish phonogram archives. Helsinki 1967; Finnish National Group of IFPI
 1.1.10. Äänilevytuottajat r.y. - Skivproducenternas förening - Finnish National Group of IFPI
 1.1.11.
 1.1.12. Raha-automaattiyhdistys - Penningautomatföreningen - Slot Machine Association

Musiikin kuuntelu ja harrastus - Musiklyssnande och -intresse - Listening to and interest in music

- 1.1.13. Eskola, Katarina: Suomalaisten kulttuuriharrastukset. Valtion taidehallinnon julkaisuja
 1.1.14. n:o 7. Helsinki 1976 - Eskola, Katarina: Finländarnas kulturintressen. Statens konstförvaltnings publikationer nr 7. Helsingfors 1976 - Eskola, Katarina: The Cultural Activities of the Finns. Publications of the Government Administration of Arts n:o 7. Helsinki 1976

Tietoja tekijänoikeuskorvauksista - Uppgifter om copyrightersättningar - Data on copyright compensations

- 1.1.15. SÄveltäjien tekijänoikeustoimisto Teosto - Copyrightbyrån Teosto - Copyright Office Teosto
 1.1.16.

1.2. TEATTERI - TEATER - THEATRE

Teatterit ja näytelmät - Teatrar och skådespel - Theatres and plays

- 1.2.1. Suomen Teatterijärjestöjen Keskusliitto r.y.; Suomen tilastollinen vuosikirja - Finska Teaterorganisationernas Centralförbund rf; Statistisk årsbok för Finland - Central Union of the Finnish Theatre Organizations rs; Statistical yearbook of Finland

- 1.2.2. Suomen Teatterijärjestöjen Keskusliitto r.y. - Finska Teaterorganisationernas Centralförbund rf - *Central Union of the Finnish Theatre Organizations rs*
- 1.2.3. Teatterikeskus, toimintakertomus 1976 - Teatercentrum, verksamhetsberättelse för 1976 - *Theatre centre, report on activities 1976*
- 1.2.4. Suomen tilastollinen vuosikirja - Statistisk årsbok för Finland - *Statistical yearbook of Finland*
- 1.2.5. Teatterikomitea 1972:n kysely. Teatterikomitea 1972:n mietintö. Komiteamietintö 1973:117. Helsinki 1973 - Teaterkommitténs 1972 enkät. Teaterkommitténs 1972 betänkande. Kommittébetänkande 1973:117. Helsingfors 1973 - *Enquiry of Theatre Committee for 1972. Report of Theatre Committee for 1972. Committee report 1973:117. Helsinki 1973*

Teatteriharrastus - Teaterintresset - Interest in theatre

- 1.2.6. Eskola, Katarina: Suomalaisten kulttuuriharrastukset. Valtion taidehallinnon julkaisuja n:o 7. Helsinki 1976 - Eskola, Katarina: Finländarnas kulturintressen. Statens konstförvaltnings publikationer nr 7. Helsingfors 1976 - *Eskola, Katarina: The Cultural Activities of the Finns. Publications of the Government Administration of Arts n:o 7. Helsinki 1976*
- 1.2.7.
- 1.2.8. Suomen Teatterijärjestöjen Keskusliitto r.y., toimintakertomus 1976 - Finska Teaterorganisationernas Centralförbund rf, årsberättelse 1976 - *Central Union of the Finnish Theatre Organizations rs, annual report 1976*

Teattereiden henkilökunta ja talous - Teatrarnas personal och ekonomi - Personnel and economy of theatres

- 1.2.9. Suomen Teatterijärjestöjen Keskusliitto r.y. - Finska Teaterorganisationernas Centralförbund rf - *Central Union of the Finnish Theatre Organizations rs*
- 1.2.10. Orsmaa, T.B.: Valtion näyttämötaidetoimikunnalle tehty tutkimus koulutettavan teatterihenkilökunnan tarpeesta maassamme 1970-luvun loppuun mennessä - Orsmaa, T.B.: Undersökning av behovet att utbilda teaterpersonalen i vårt land före slutet av 1970-talet, utförd åt statens konstkommission för drama - *Orsmaa, T.B.: Study of the need of educating the theatre personnel in the country before the end of the 1970's, conducted for the State Arts Committee for Drama*
- 1.2.11. Suomen Teatterijärjestöjen Keskusliitto r.y. - Finska Teaterorganisationernas Centralförbund rf - *Central Union of the Finnish Theatre Organizations rs*
- 1.2.12. Teatterikomitea 1972:n mietintö. Komiteamietintö 1973:117. Helsinki 1973; Suomen Teatterijärjestöjen Keskusliitto r.y. - Teaterkommitténs 1972 betänkande. Kommittébetänkande 1973:117. Helsingfors 1973; Finska Teaterorganisationernas Centralförbund rf - *Report of Theatre Committee for 1972. Committee report 1972:117. Helsinki 1973; Central Union of the Finnish Theatre Organizations rs*
- 1.2.13. Suomen Teatterijärjestöjen Keskusliitto r.y., toimintakertomus 1975 - Finska Teaterorganisationernas Centralförbund rf, årsberättelse 1975 - *Central Union of the Finnish Theatre Organizations rs, annual report 1975*

Liite 1. Suomen Teatterijärjestöjen Keskusliitto r.y., toimintakertomukset
Bilaga Finska Teaterorganisationernas Centralförbund rf, årsberättelser
Supplement Central Union of the Finnish Theatre Organizations rs, annual reports

1.3. KUVATAITEET - BILDKONST - VISUAL ARTS

Taidemuseot - Konstmuseer - Art museums

- 1.3.1. Museovirasto - Museiverket - *National Board of Antiquities and Historical Monuments*
 1.3.2.
 1.3.3.

Kuvataiteiden harrastus - Bildkonstintresset - Interest in visual arts

- 1.3.4. Eskola, Katarina: Suomalaisten kulttuuriharrastukset. Valtion taidehallinnon julkaisuja n:o 7. Helsinki 1976 - Eskola, Katarina: Finländarnas kulturintressen. Statens konstförvaltnings publikationer nr 7. Helsingfors 1976 - *Eskola, Katarina: The Cultural Activities of the Finns. Publications of the Government Administration of Arts n:o 7. Helsinki 1976*

Kuvataiteilijat - Bildkonstnärer - Visual artists

- 1.3.5. Hautala, Kristiina: Kuvataiteilijakunnan rakenne ja taloudellinen asema 1970. Valtion taidehallinnon julkaisuja n:o 2. Helsinki 1973 - Hautala, Kristiina: Bildkonstnärernas sociala och ekonomiska ställning i Finland 1970. Statens konstförvaltnings publikationer nr 2. Helsingfors 1973 - *Hautala, Kristiina: The social and economic position of visual artists in Finland 1970. Publications of the Government Administration of the Arts n:o 2. Helsinki 1973*

1.4. KIRJALLISUUS - LITTERATUR - LITERATURE

Kirjojen tuotanto ja myynti - Produktion och försäljning av böcker - Production and sales of books

- 1.4.1. Helsingin yliopiston kirjasto, Vapaakappaletoimisto - Helsingfors universitets bibliotek, Friexemplar-
 1.4.2. byrån - *Helsinki University Library, Deposit Copy Office*
 1.4.3.
 1.4.4. Suomen Kustannusyhdistys - Finlands Förlagsförening - *Publishers' Association of Finland*
 1.4.5. Helsingin yliopiston kirjasto, Vapaakappaletoimisto - Helsingfors universitets bibliotek, Friexemplar-
 byrån - *Helsinki University Library, Deposit Copy Office*
 1.4.6. Suomen Kustannusyhdistys - Finlands Förlagsförening - *Publishers' Association of Finland*
 1.4.7.
 1.4.8. Niemi, Juhani: Populaarikirjallisuus Suomessa. Porvoo 1975 - Niemi, Juhani: Populärlitteraturen i Finland. Borgå 1975 - *Niemi, Juhani: Popular Literature in Finland. Porvoo 1975*
 1.4.9. Suomen Kustannusyhdistys; Rautakirja Oy; Suomen tilastollinen vuosikirja - Finlands Förlagsförening; Järnvägsbokhandeln Ab; Statistisk årsbok för Finland - *Publishers' Association of Finland; Rautakirja; Statistical yearbook of Finland*

Kirjallisuuden harrastus - Litteraturintresset - Interest in literature

- 1.4.10. Eskola, Katarina: Suomalaisten kulttuuriharrastukset. Valtion taidehallinnon julkaisuja n:o 7. Helsinki 1976 - Eskola, Katarina: Finländarnas kulturintressen. Statens konstförvaltnings publikationer nr 7. Helsingfors 1976 - *Eskola, Katarina: The Cultural Activities of the Firms. Publications of the Government Administration of Arts n:o 7. Helsinki 1976*

Kirjailijat - Författare - Authors

- 1.4.11. Karvonen, Elina: Kirjailijakunnan rakenne ja taloudellinen asema 1970. Valtion taidehallinnon
1.4.12. julkaisuja n:o 1. Helsinki 1974 - Karvonen, Elina: Författarnas sociala och ekonomiska ställning
i Finland 1970. Statens konstförvaltnings publikationer nr 1. Helsingfors 1974 - Karvonen, Elina:
*The social and economic position of Finnish authors in 1970. Publications of the Government
Administration of Arts n:o 1. Helsinki 1974*

Liite Kirjastolehti 2/1977
Bilaga Kirjastolehti (Biblioteksbladet) 2/1977
Supplement Kirjastolehti (Library Journal) 2/1977

1.5. KIRJASTOT - BIBLIOTEK - LIBRARIES

Kunnalliset kirjastot - Kommunala bibliotek - Municipal libraries

- 1.5.1. Kouluhallitus, Kirjastotoimisto; Vuoden 1973 kirjastokomitea. Komiteanmietintö 1975:110. Helsin-
1.5.2. ki 1975 - Skolstyrelsen, Biblioteksbyrån; Bibliotekskommittén för 1973. Kommittébetänkande 1975:
110. Helsingfors 1975 - Board of Education, Library section; Government Committee on Libraries
for 1973. Committee report 1975:110. Helsinki 1975
- 1.5.3. Kouluhallitus, Kirjastotoimisto; Suomen tilastollinen vuosikirja - Skolstyrelsen, Biblioteksbyrån;
Statistisk årsbok för Finland - Board of Education, Library section; Statistical yearbook of Finland
- 1.5.4. Vuoden 1973 kirjastokomitea. Komiteanmietintö 1975:110. Helsinki 1975 - Bibliotekskommittén för
1.5.5. 1973. Kommittébetänkande 1975:110. Helsingfors 1975 - Government Committee on Libraries for 1973.
1.5.6. Committee Report 1975:110. Helsinki 1975

Kirjastojen käyttö - Utnyttjande av biblioteken - Use of libraries

- 1.5.7. Eskola, Katarina: Suomalaisten kulttuuriharrastukset. Valtion taidehallinnon julkaisuja n:o 7.
Helsinki 1976 - Eskola, Katarina: Finländarnas kulturintressen. Statens konstförvaltnings pub-
likationer nr 7. Helsingfors 1976 - Eskola, Katarina: *The Cultural Activities of the Finns.*
Publications of the Government Administration of Arts n:o 7. Helsinki 1976
- 1.5.8. Kouluhallitus, Kirjastotoimisto; Vuoden 1973 kirjastokomitea. Komiteanmietintö 1975:110. Helsinki
1975 - Skolstyrelsen, Biblioteksbyrån; Bibliotekskommittén för 1973. Kommittébetänkande 1975:110.
Helsingfors 1975 - Board of Education, Library section; Government Committee on Libraries for
1973. Committee report 1975:110. Helsinki 1975
- 1.5.9. Vuoden 1973 kirjastokomitea. Komiteanmietintö 1975:110. Helsinki 1975 - Bibliotekskommittén för
1973. Kommittébetänkande 1975:110. Helsingfors 1975 - Government Committee on Libraries for 1973.
Committee report 1975:110. Helsinki 1975

Kirjastojen henkilökunta ja menot - Bibliotekens personal och utgifter - Personnel and expenditure of libraries

- 1.5.10. Kirjastolehti 5/1976 - Kirjastolehti (Biblioteksbladet) 5/1976 - Kirjastolehti (Library Journal)
5/1976
- 1.5.11. Kirjastolehti 6/1976 - Kirjastolehti (Biblioteksbladet) 6/1976 - Kirjastolehti (Library Journal)
6/1976

1.6. MUSEOT - MUSEER - MUSEUMS

Museot ja museoissa käynti - Museer och museibesök - Museums and visits to museums

- 1.6.1. Museovirasto - Museiverket - *National Board of Antiquities and Historical Monuments*
 1.6.2.
 1.6.3.
 1.6.4.
 1.6.5. Kotitaloustiedustelu 1971 - Hushållsbudgetundersökningen 1971 - *Household survey 1971*

Museoiden menot ja valtionapu - Museernas utgifter och statsbidrag - Expenditure and Government subsidies for museums

- 1.6.6. Museovirasto - Museiverket - *National Board of Antiquities and Historical Monuments*
 1.6.7.

1.7. ELOKUVA JA VALOKUVA - FILM OCH FOTOGRAFERING - FILM AND PHOTOGRAPHY

Elokvien tarjonta - Utbudet av filmer - Supply of films

- 1.7.1. Suomen tilastollinen vuosikirja - Statistisk årsbok för Finland - *Statistical yearbook of Finland*
 1.7.2. Suomen Elokuvasäätiö; Suomen tilastollinen vuosikirja - *Finlands Filmstiftelse; Statistisk årsbok för Finland - The Finnish Film Foundation; Statistical yearbook of Finland*
 1.7.3. Soramäki, Martti: Kansainvälisen elokuvateollisuuden ja -kaupan rakenne. Tampereen yliopisto, tiedotusopin laitos. Opetusmoniste 21/1976 - Soramäki, Martti: Den internationella filmindustrins och -marknadens struktur. Tammerfors universitet, inrättningen för informationslära. Studieduplikat 21/1976 - Soramäki, Martti: *The structure of the international filmindustry and market. University of Tampere, institute of communications. Study duplicate 21/1976*
 1.7.4. Suomen Elokuvasäätiö - *Finlands Filmstiftelse - The Finnish Film Foundation*
 1.7.5. Elokvapoliittisen komitean I osamietintö. Komiteamietintö 1973:121. Helsinki 1973 - *Filmpolitiska kommitténs I delbetänkande. Kommittébetänkande 1973:121. Helsingfors 1973 - Report of the Government Committee on Film Policy, Part I. Committee report 1973:121. Helsinki 1973*
 1.7.6.
 1.7.7. Suomen Elokuvasäätiö - *Finlands Filmstiftelse - The Finnish Film Foundation*
 1.7.8.
 1.7.9. Elokvapoliittisen komitean I osamietintö. Komiteamietintö 1973:121. Helsinki 1973; Oy Yleisradio Ab; Mainos-TV; Suomen Elokuvasäätiö - *Filmpolitiska kommitténs I delbetänkande. Kommittébetänkande 1973:121. Helsingfors 1973; Rundradion; Reklam-TV; Finlands Filmstiftelse - Report of the Government Committee on Film Policy, Part I. Committee report 1973:121. Helsinki 1973; Finnish Broadcasting Company; Commercial TV; The Finnish Film Foundation*

Elokvateatterit ja elokvien katsojat - Biografer och filmpublik - Cinemas and cinema audiences

- 1.7.10. Keto, Jaakko: Elokvlippujen kysyntä ja siihen vaikuttavat tekijät Suomessa 1915-1972. Helsinki 1974; Suomen Elokuvasäätiö; Suomen tilastollinen vuosikirja - Keto, Jaakko: *Efterfrågan på biografbiljetter och faktorer som inverkar på den i Finland 1915-1972. Helsingfors 1974; Finlands Filmstiftelse; Statistisk årsbok för Finland - Keto, Jaakko: Demand for Cinema Tickets and Factors affecting it in Finland in 1915-1973. Helsinki 1974; The Finnish Film Foundation; Statistical yearbook of Finland*

- 1.7.11. Suomen Elokuvasäätiö - Finlands Filmstiftelse - *The Finnish Film Foundation*
- 1.7.12. Eskola, Katarina: Suomalaisten kulttuuriharrastukset. Valtion taidehallinnon julkaisuja n:o 7. Helsinki 1976 - Eskola, Katarina: Finländarnas kulturintressen. Statens konstförvaltnings publikationer nr 7. Helsingfors 1976 - *Eskola, Katarina: The Cultural Activities of the Finns. Publications of the Government Administration of Arts n:o 7. Helsinki 1976*

Elokuvakerhot - Filmklubbar - Film clubs

- 1.7.13. Suomen Elokuvakerhojen Liitto - Finlands Filmklubbars Förbund - *Association of Finnish Film Clubs*

Elokuva-alan tukitoiminta - Stödverksamhet för filmbranschen - Activities supporting the film branch

- 1.7.14. Suomen Elokuvasäätiö - Finlands Filmstiftelse - *The Finnish Film Foundation*

Valokuva - Fotografering - Photography

- 1.7.15. Suomen Valokuvataiteen Museo - Finlands Fotografiska Museum - *The Photographic Museum of Finland*

Liite 1,2 Suomen Elokuvasäätiö
Bilaga 1,2 Finlands Filmstiftelse
Supplement 1,2 *The Finnish Film Foundation*

1.8. RADIO JA TELEVISIO - RADIO OCH TELEVISION - *RADIO AND TELEVISION*

Radio- ja televisiotoiminnan kehitys ja ohjelmat - Radio- och televisionsverksamhetens utveckling och program - Development and programs of radio and television

- 1.8.1. Suomen tilastollinen vuosikirja; Oy Yleisradio Ab, Lupatarkastustoimisto - Statistisk årsbok för Finland; Rundradion, Licenskontrollbyrån - *Statistical yearbook of Finland; Finnish Broadcasting Company, Licence Control Office*
- 1.8.2. Oy Yleisradio Ab - Rundradion - *Finnish Broadcasting Company*
- 1.8.3.
- 1.8.4.
- 1.8.5.
- 1.8.6. Kytömäki, Juha: Televisio-ohjelmiston rakenne 1975 ohjelmatyyppin ja alkuperämaan mukaan. Oy Yleisradio Ab, PTS-elin, Sarja B 17/1976 - Kytömäki, Juha: Televisionsprogrammens struktur 1975 enligt programtyp och ursprungeland. Rundradion, PLS-organet, Serie B 17/1976 - *Kytömäki, Juha: The Structure of TV-programs in 1975 by type of Programme and Country of Origin. Finnish Broadcasting Company, LTP-body, Series B 17/1976*
- 1.8.7.

Radion ja television käyttämällisyyden ja ohjelmien seuraaminen - Möjligheter att utnyttja radio och television samt radiolyssnande och televisionstittande - Opportunities to use radio and television, and radio-listening and TV-watching

- 1.8.8. Oy Yleisradio Ab - Rundradion - *Finnish Broadcasting Company*
- 1.8.9. Haapasalo, Jukka & Kytömäki, Juha: Radion kuunteluun ja television katseluun käytetty aika 1973. Oy Yleisradio Ab, PTS-elin, Sarja B 10/1974 - Haapasalo, Jukka & Kytömäki, Juha: Tid som använts för radiolyssnande och TV-tittande 1973. Rundradion, PLS-organet, Serie B 10/1974 - *Haapasalo, Jukka & Kytömäki, Juha: Time spent listening to radio and watching television 1973. Finnish Broadcasting Company, LPT-body, Series B 10/1974*

- 1.8.10. Oy Yleisradio Ab - Rundradion - *Finnish Broadcasting Company*
- 1.8.11. Eskola, Katarina: Suomalaisten kulttuuriharrastukset. Valtion taidehallinnon julkaisuja n:o 7. Helsinki 1976 - Eskola, Katarina: Finländarnas kulturintressen. Statens konstförvaltnings publikationer nr 7. Helsingfors 1976 - Eskola, Katarina: *The Cultural Activities of the Finns. Publications of the Government Administration of Arts. Helsinki 1976*

Yleisradion henkilökunta ja talous - Rundradions personal och ekonomi - *Personnel and economy of the Finnish Broadcasting Company*

- 1.8.12. Oy Yleisradio Ab - Rundradion - *Finnish Broadcasting Company*
- 1.8.13. Suomen tilastollinen vuosikirja; Yleisradion vuosikirjat - Statistisk årsbok för Finland; Rundradions årsböcker - *Statistical yearbook of Finland; Yearbooks of the Finnish Broadcasting Company*

1.9. LEHDISTÖ - TIDNINGAR OCH TIDSKRIFTER - *NEWSPAPERS AND PERIODICALS*

Sanoma- ja aikakauslehtien tarjonta - Utbudet av tidningar och tidskrifter - *Supply of newspapers and periodicals*

- 1.9.1. Viestintäpoliittisen komitean I ja II osamietintö: lehdistöä ja tietotoimistoja koskevat selvitykset ja ehdotukset. Komiteamietintö 1973:91 I ja 1973:148 II - Kommunikationspolitiska kommitténs I och II delbetänkande: utredningar och förslag rörande tidningspressen och notisbyråer. Kommittébetänkande 1973:91 I och 1973:148 II - *Report of the Government Committee on Communication Policy, Parts I and II: surveys and proposals concerning the newspaper press and news agencies. Committee report 1973:91 I and 1973:148 II*
- 1.9.2. Suomen tilastollinen vuosikirja; Helsingin yliopiston kirjasto, Vapaakappaletoimisto - Statistisk
1.9.3. årsbok för Finland; Helsingfors universitets bibliotek, Friexemplarbyrån - *Statistical yearbook of Finland; Helsinki University Library, Deposit Copy Office*
- 1.9.4. Levikintarkastus Oy; Suomen Lehdistö 9/1976 - Upplagekontroll Ab; Finlands Press 9/1976 - *Control of Issues; Press of Finland 9/1976*
- 1.9.5. Aikakauslehden talouden ja tekniikan kehitys. SITRA, Sarja B N:o 23. Espoo 1976 - Utvecklingen av tidskriftens ekonomi och teknik. SITRA, Serie B Nr 23. Esbo 1976 - *Development of the economy and technique of the periodical. SITRA, Series B N:o 23. Espoo 1976*
- 1.9.6. Talouselämä 3/1976 - Talouselämä (Det ekonomiska livet) 3/1976 - *Talouselämä (Economic life) 3/1976*

Sanoma- ja aikakauslehtien lukeminen - Tidnings- och tidskriftsläsning - *Newspaper- and periodical-reading*

- 1.9.7. Haapasalo, Jukka: Suomalaiset joukkotiedotuksen käyttäjinä. Oy Yleisradio Ab, PTS-elin, Sarja B
1.9.8. 11/1974 - Haapasalo, Jukka: Finländarna som användare av masskommunikation. Rundradion, PLS-
1.9.9. organet, Serie B 11/1974 - Haapasalo, Jukka: *The Finns as Users of Mass Communication. Finnish Broadcasting Company, LTP-body, Series B 11/1974*

- Liite 1. Levikintarkastus Oy; Suomen Lehdistö 9/1976 -
Bilaga 1. Upplagekontroll Ab; Finlands Press 9/1976
Supplement 1 Control of Issues; Press of Finland 9/1976

Liite 2. Levikintarkastus Oy
 Bilaga 2. Upplagekontroll Ab
 Supplement 2. Control of Issues

Liite 3. Tiedot kysytty puhelimitse kultakin lehdeiltä
 Bilaga 3. Uppgifterna har frågats av varje tidning per telefon
 Supplement 3. Data inquired by telephone from each periodical

2. KULTTUURI- JA PERINNETAPAHTUMAT - KULTUR- OCH TRADITIONSEVENEMANG - CULTURAL AND TRADITIONAL EVENTS

- 2.1. Kukkasmäki, Timo: Suomen paikallinen juhlaperinne. Suomen Kotiseutuliiton julkaisuja B:2. Helsinki
 2.2. 1975 - Kukkasmäki, Timo: Lokala festtraditioner i Finland. Finlands Hembygdsförbunds publikationer B:2. Helsingfors 1975 - Kukkasmäki, Timo: Local festival traditions in Finland. Publications of Suomen Kotiseutuliitto B:2. Helsinki 1975
 2.3. Finland Festivals ry. - Finland Festivals rf. - Finland Festivals rs.

3. URHEILU JA LIIKUNTA - IDROTT OCH MOTION - ATHLETICS AND RECREATIVE SPORTS

Liikuntapalvelut sekä urheilun ja liikunnan harrastus - Motionstjänster samt idrotts- och motionsintresset -
 Recreative sports services and interest in athletics and recreative sports

- 3.1. Opetusministeriö, Rakennusasiaintoimisto - Undervisningsministeriet, Byrån för byggnadsärenden - Ministry of Education, Bureau for Building Affairs
 3.2. Uudenmaan läänin liikuntalaitosten ja -alueiden kehittämissuunnitelma. Opetusministeriön urheilu- ja nuoriso-osasto, Uudenmaan läänin urheilulautakunta. Helsinki 1977 - Utvecklingsplan för motionsinrättningar och -områden i Nylands län. Undervisningsministeriets idrotts- och ungdomsavdelning, Idrottsnämnden för Nylands län. Helsingfors 1977 - Development plan for the recreative sports facilities and areas in the province of Uusimaa. Ministry of Education, Department for Sports and Youth Affairs, Sports committee of the province of Uusimaa. Helsinki 1977
 3.3. Laakso, Markku: Suomalaisten vapaa-aika ja lomavietto 1974. SITRA, Sarja B/32. Helsinki 1977 - Laakso, Markku: Finländarnas fritid och semesterfirande 1974. SITRA, Serie B/32. Helsingfors 1977 - Laakso, Markku: The leisure and holiday-spending of the Finns 1974. SITRA, Series B/32. Helsinki 1977
 3.4. Opetusministeriö, Rakennusasiaintoimisto; Suomen uimaopetus- ja hengenpelastusliitto, vuosikirja 1976 - Undervisningsministeriet, Byrån för byggnadsärenden; Finlands simundervisnings- och livräddningsförbund, årsbok 1977 - Ministry of Education, Bureau for Building Affairs; Finnish Union of Swimming Instruction and Life Saving, yearbook 1976
 3.5. Kotitaloustiedustelu 1971 - Hushållsbudgetundersökningen 1971 - Household survey 1971
 3.6.
 3.7. Seppänen, Paavo/Suomen Gallup: Haastattelututkimus urheilu- ja liikuntatoimintaan osallistumisesta, urheilujärjestöjen jäsenyydestä ja urheiluorganisaatioita koskevista mielipiteistä. Urheilun neuvottelukunta 1972 - Seppänen Paavo/Finska Gallup: Intervjuundersökning rörande deltagande i idrotts- och motionsverksamhet, medlemskap i idrottsorganisationer och åsikter om idrottsorganisationer. 1972 - Seppänen, Paavo/Suomen Gallup: Interview survey of participation in athletic and recreative sports activities, membership of athletic organizations and opinions on athletic organizations. 1972

- 3.8. Sievers, Kai & Vuori, Ilkka: Suomalaisten kuntourheilun harrastus. Liikuntatieteellinen Seura, tutkimusten raportointiseminaari. Tampere 1975 - Sievers, Kai & Vuori, Ilkka: Finländarnas intresse för konditionssport. Liikuntatieteellinen seura, seminarium för rapportering av undersökningar. Tammerfors 1975 - Sievers, Kai & Vuori, Ilkka: *Physical training activities of the Finns. The Finnish Society for Research in Sports and Physical Education, seminar on research reports. Tampere 1975*

Urheilu- ja liikuntajärjestöt - Idrotts- och motionsorganisationer - Organizations for athletics and recreative sports

- 3.9. Opetusministeriö, Urheilutoimisto - Undervisningsministeriet, Idrottsbyrån - *Ministry of Education, Sports Bureau*
- 3.10. Suomen Valtakunnan Urheiluliitto, vuosikertomukset - Finlands Riksidrottsförbund, årsberättelser - *Finnish Central Sports Federation, annual reports*
- 3.11. Työväen Urheiluliitto, toimintakertomukset - Arbetarnas Idrottsförbund, verksamhetsberättelser - *Workers Sports Federation, reports of activities*
- 3.12. Suomen Palloliitto - Finlands Bollförbund - *Finnish Ball Association*
- 3.13. Suomen Valtakunnan Urheiluliitto, vuosikertomus 1975 - Finlands Riksidrottsförbund, årsberättelse 1975 - *Finnish Central Sports Federation, annual report 1975*
- 3.14. Työväen Urheiluliitto, toimintakertomus 1975 - Arbetarnas Idrottsförbund, verksamhetsberättelse 1975 - *Workers' Sports Federation, report of activities 1975*

Valtion ja kuntien tuki urheilu- ja liikuntatoiminnalle - Statens och kommunernas stöd för idrotts- och motionsverksamhet - Government and municipal subsidies for athletics and recreative sports

- 3.15. Opetusministeriö, Urheilutoimisto - Undervisningsministeriet, Idrottsbyrån - *Ministry of Education, Sports Bureau*
- 3.16. *Sports Bureau*
- 3.17.

NUORISON KULTTUURI- JA HARRASTUSTOIMINTA - UNGDOMENS KULTUR- OCH HOBBYVERKSAMHET - CULTURAL INTERESTS AND HOBBIES OF THE YOUNG

Nuorten vapaa-ajan käyttö - Ungdomens fritidsanvändning - Young people's use of leisure

- 4.1. Kotitaloustiedustelu 1971 - Hushållsbudgetundersökningen 1971 - *Household survey 1971*
- 4.2.
- 4.3.
- 4.4.
- 4.5. Kiviaho, Pekka: Nuoret urheilun harrastajina (teoksessa Nuoret tänään) - Kiviaho, Pekka: Ungdomen som idrottsidkare (i verket Ungdomen i dag) - *Kiviaho, Pekka: The Young as Athletes (in Young People today)*
- 4.6. Minkkinen, Sirkka: Valtakunnallinen nuorisotutkimus. Oy Yleisradio Ab, PTS-osasto ja Valtion nuorisotyölautakunta. Helsinki 1969 - Minkkinen, Sirkka: En riksomfattande ungdomsundersökning. Rundradion, PLS-avdelningen och Statens utskott för ungdomsarbete. Helsingfors 1969 - *Minkkinen, Sirkka: A nationwide study of youth. Finnish Broadcasting Company, LTP-department and Government Committee on Youth Work. Helsinki 1969*

Nuorison järjestötoiminta - Ungdomens organisationsverksamhet - Organisation activities of the young

- 4.7. Kallonen, Marja & Suorsa, Ritva: Nuorten järjestöihin kuuluminen vuonna 1974. Opetusministeriön nuorisotoimisto, Valtion nuorisoneuvosto. Tutkimusraportti N:o 35. Helsinki 1974 - Kallonen, Marja & Suorsa, Ritva: Ungdomens medlemskap i organisationer år 1974. Undervisningsministeriets ungdomsbyrå, Statens ungdomsråd. Undersökningsrapport nr 35. Helsingfors 1974 - *Kallonen, Marja & Suorsa, Ritva: Belonging of youngsters to organisations in 1974. Youth Bureau of Ministry of Education, State Youth Council. Research report N:o 35. Helsinki 1974*
- 4.8.
- 4.9. Kallonen - Rönkkö, Marja & Suorsa, Ritva: Kartoitus nuorisojärjestöistä. Opetusministeriön nuorisotoimisto, Valtion nuorisoneuvosto. Tutkimusraportti N:o 37. Helsinki 1975 - Kallonen - Rönkkö, Marja & Suorsa, Ritva: Utredning av ungdomsorganisationerna. Undervisningsministeriets ungdomsbyrå, Statens ungdomsråd. Undersökningsrapport Nr 37. Helsingfors 1975 - *Kallonen - Rönkkö, Marja - Suorsa, Ritva: Survey of youth organisations. Youth Bureau of Ministry of Education, State Youth Council. Research report N:o 37. Helsinki 1975*
- 4.10. Vanhalakka, Marjatta: Kartoitus varhaisnuorisojärjestöistä. Opetusministeriön nuorisotoimisto, Valtion nuorisoneuvosto. Tutkimusraportti N:o 36. Helsinki 1975 - Vanhalakka, Marjatta: Utredning av barnorganisationer. Undervisningsministeriets ungdomsbyrå, Statens ungdomsråd. Undersökningsrapport Nr 36. Helsingfors 1975 - *Vanhalakka, Marjatta: Survey of children's organisations. Youth Bureau of Ministry of Education, State Youth Council. Research report N:o 36. Helsinki 1975*
- 4.11. Kirkkohallituksen tilastot - Kyrkostyrelsens statistik - *Statistics of the Ecclesiastical Board*
- 4.12. Koulun Kerhokeskus - Skolans Klubbcentral - *Center for the Schoolclubs*

Valtion ja kuntien tuki nuorisotoiminnalle - Statens och kommunernas stöd för ungdomsverksamhet - Government and municipal subsidies for youth activities

- 4.13. Opetusministeriö, Nuorisotoimisto - Undervisningsministeriet, Ungdomsbyrån - *Ministry of Education, Youth Bureau*
- 4.14.
- 4.15.
- 4.16.
- 4.17.

Liite 1. Tilastokeskus, Väestötilastotoimisto

Bilaga 1. Statistikcentralen, Byrån för befolkningsstatistik

Supplement 1. *Central Statistical Office of Finland, Division of Population Statistics*

Liite 2. Tilastokeskus, Työvoimatilastotoimisto

Bilaga 2. Statistikcentralen, Byrån för arbetskraftsstatistik

Supplement 2. *Central Statistical Office of Finland, Division of Labour Force Statistics*

Liite 3. Martikainen, Tuomo: Vuoden 1975 eduskuntavaaleja koskeva äänestysaktiivisuustutkimus. Ilmestyy Kansalaiskasvatuksen Keskuksen julkaisusarjassa keuhällä 1978.

Bilaga 3. Martikainen, Tuomo: Undersökningen om röstningsaktivitet i 1975 års riksdagsmannaval. Utkommer i Centralens för Medborgarfostran publikationsserie våren 1978

Supplement 3. *Martikainen, Tuomo: The study of voting activity in the parliamentary elections of 1975. The study will be published in the publication series of the Civic Education Centre in spring 1978*

5. USKONNOLLISET YHTEISÖT - RELIGIÖSA SAMFUND - RELIGIOUS COMMUNITIES

- 5.1. Suomen tilastollinen vuosikirja - Statistisk årsbok för Finland - *Statistical yearbook of Finland*
- 5.2. Kirkkohallitus - Kyrkostyrelsen - *Ecclesiastical Board*
- 5.3. Kotitaloustiedustelu 1971 - Hushållsbudgetundersökningen 1971 - *Household survey 1971*

6. AJANKÄYTTÖ JA VAPAA-AIKA - TIDSANVÄNDNING OCH FRITID - USE OF TIME AND LEISURE

Työ ja vapaa-aika - Arbete och fritid - Work and leisure

- 6.1. Oy Yleisradio Ab - Rundradion - *Finnish Broadcasting Company*
- 6.2. Ailio, Liisa Päivikki: Naisia yö- ja vuorotyössä. SVT XXXII:35, alunperin Köppä, T. & Visuri, A-M: Vuorotyötutkimus. Oy Yleisradio Ab, PTS-tutkimuksia 7/1970 - Ailio, Liisa Päivikki: Kvinnor i natt- och skiftarbete. FOS XXXII:35, ursprungligen Köppä, T. & Visuri, A-M: Skiftarbetsundersökning. Rundradion, PLS-undersökningar 7/1970 - Ailio, Liisa Päivikki: Women in night and shift work. OSF XXXII:35, originally Köppä, T. & Visuri, A-M: Study of shift work. Finnish Broadcasting Company, LTP-studies 7/1970

Erhitä vapaa-ajan harrastuksia - En del fritidsintressen - Some leisure activities

- 6.3. Pääkaupunkiseudun kulttuuritutkimus 1976 osa II: Kulttuurin käytön esteet. Pääkaupunkiseudun yhteistyövaltuuskunta. Pääkaupunkiseudun julkaisusarja 1976:E3 - Kulturundersökning för huvudstadsregionen 1976 del II: Förhinder för nyttjande av kulturtjänster. Samarbetsdelegationen för huvudstadsregionen. Huvudstadsregionens publikationsserie 1976:E3 - *Cultural study of the capital region 1976 part II: Obstacles for the utilization of cultural services. The co-operation commission of the capital region. Publication series of the capital region 1976:E3*
- 6.4. Kotitaloustiedustelu 1971 - Hushållsbudgetundersökningen 1971 - *Household survey 1971*
- 6.5.
- 6.6.
- 6.7.
- 6.8.

Lomanvieto - Semesterfirande - Ways of spending holidays

- 6.9. Laakso, Markku: Suomalaisten vapaa-aika ja lomanvieto 1974. SITRA, Sarja B/32. Helsinki 1977 - Laakso, Markku: Finländarnas fritid och semesterfirande 1974. SITRA, Serie B/32. Helsingfors 1977 - Laakso, Markku: *The leisure and holiday-spending of the Finns. SITRA, Series B/32. Helsinki 1977*
- 6.10. Väestölaskenta 1970 - Folkräkningen 1970 - *Population census 1970*
- 6.11. Kotitaloustiedustelu 1971 - Hushållsbudgetundersökningen 1971 - *Household survey 1971*

YHTEENVETOTIETOJA - SAMMANFATTANDE UPPGIFTER - SUMMARIZING DATA

Taide- ja kulttuurimenot - Utgifter för konst och kultur - Expenditure on arts and culture

- 7.1. Valtion tilinpäätös vuosilta 1970-75; Valtion tulo- ja menoarvio vuosilta 1976-77; Kulttuuritoimintakomitean mietintö. Komiteamietintö 1974:2. Helsinki 1974 - Statsbokslutet för åren 1970-75; Statsbudgeten för åren 1976-77; Kommitténs för kulturaktiviteter betänkande. Kommittébetänkande 1974:2. Helsingfors 1974 - *Financial Accounts of the State for 1970-75; The State Budgets for 1976-77; Report of the Committee on Cultural Activities. Committee report 1974:2. Helsinki 1974*
- 7.2. Valtion tilinpäätös vuosilta 1970-75; Valtion tulo- ja menoarvio vuosilta 1976-77 - Statsbokslutet för åren 1970-75; Statsbudgeten för åren 1976-77 - *Financial Accounts of the State for 1970-75; The State Budgets for 1976-77*
- 7.3. Hallituksen kertomus valtiovarainhoidosta ja tilasta vuosina 1970-75 - Regeringens berättelse över statsfinansernas skötsel och tillstånd åren 1970-75 - *Government report on the management and state of public finances in 1970-75*
- 7.4. Asetus taiteilijaprofessorin viroista ja valtion taiteilija-apurahoista (845/69); Taiteen keskus-toimikunnan tiedot apurahoista vuodelle 1976 - Förordning om konstnärsproufessurer och om statens konstnärstipendier (845/69); Uppgifter om stipendier för år 1976 från centralkommissionen för konst - *Statute of professorships in arts and Government grants for artists (845/69); Data on grants for 1976 from Central Arts Committee*
- 7.5. Opetusministeriö, Taideosasto - Undervisningsministeriet, Konstavdelningen - *Ministry of Education, Art Department*
- 7.6. Taidetoimikunnat 1970-1975. Taiteen keskustoimikunnan, valtion taidetoimikuntien ja läänien taide-toimikuntien toimintakertomukset - Konstkommissioner 1970-1975. Verksamhetsberättelser av central-kommissionen för konst, statens konstkommissioner och lärens konstkommissioner - *Arts Committees 1970-1975. Reports of activities of the Central Arts Committee, State Arts Committees and Provincial Arts Committees*
- 7.7.
- 7.8. Opetusministeriö, Taideosasto; Taidetoimikunnat 1975. Taiteen keskustoimikunnan, valtion taidetoimi-kuntien ja läänien taidetoimikuntien toimintakertomukset - Undervisningsministeriet, Konstavdel-ningen; Konstkommissioner 1975. Verksamhetsberättelser av centralkommissionen för konst, statens konstkommissioner och lärens konstkommissioner - *Ministry of Education, Arts Department; Arts Committees 1975. Reports of activities of the Central Arts Committee, State Arts Committees and Provincial Arts Committees*
- 7.9. Suomen Kunnallislehti 17/1976 - Finlands Kommunaltidskrift 10/1976 - *Suomen Kunnallislehti*
- 7.10. *(municipal journal of Finland) 17/1976*
- 7.11. Soramäki, M. & Österlund, M.: Joukkotiedotuksen kokonaisliikevaihto 1975. Oy Yleisradio Ab, PTS-toi-minta. Suunnittelumuistio 16/1977 - Masskommunikationens totalomsättning 1975. Rundradion, PLS-verk-samhet. Planeringspromemoria 16/1977 - *Total turnover of mass communication in 1975. Finnish Broadcasting Company, LTP-activities. Planning memorandum 16/1977*

Tietoja taide- ja tiedonvälitysalan työntekijöistä - Uppgifter om arbetstagare i konst- och kommunikations-branscherna - Data on employees in art and communication branch

- 7.12. Väestölaskenta 1970 - Folkräkningen 1970 - *Population census 1970*

- 7.13. Taiteilijoiden eläketurvatoimikunnan mietintö. Komiteamietintö 1973:100. Helsinki 1973 - Kommitténs för konstnärers pensionsskydd betänkande. Kommittébetänkande 1973:100. Helsingfors 1973. - *Report of the Government Committee for Artists' Pensions. Committee Report 1973:100. Helsinki 1973*

Yhteenvetotietoja kulttuurin harrastuksesta - Sammanfattande uppgifter om kulturintresset - Summarizing data on cultural activities

- 7.14. Niiranen, Leila: Taideaineiden opetus vapaassa sivistystyössä, Kulttuuritoimintakomitealle laadittu selvitys. Komiteamietintö 1974:2. Helsinki 1974 - Niiranen, Leila: Undervisning i konstämnen i fritt kulturarbete, Utredning utförd åt kulturaktivitetskommittén. Kommittébetänkande 1974:2. Helsingfors 1974 - *Niiranen, Leila: Instruction in art subjects in free cultural work, Survey conducted for the Committee on Cultural Activities. Committee report 1974:2. Helsinki 1974*
- 7.15. Pääkaupunkiseudun kulttuuritutkimus 1976 osa II: Kulttuurin käytön esteet. Pääkaupunkiseudun yhteistyövaltuuskunta. Pääkaupunkiseudun julkaisusarja 1976:E3 - Kulturundersökning för huvudstadsregionen 1976 del II: Förhinder för nyttjande av kulturtjänster. Samarbetsdelegationen för huvudstadsregionen. Huvudstadsregionens publikationsserie 1976:E3 - *Cultural study of the capital region 1976 part II: Obstacles for the utilization of cultural services. The co-operation commission of the capital region. Publication series of the capital region 1976:E3*

Kotitalouksien kulutusmenot kulttuuriin ja vapaa-aikaan - Hushållens konsumtionsutgifter för kultur och fritid - Consumption expenditure of households on culture and leisure

- 7.17. Kotitaloustiedustelu 1971 - Hushållsbudgetundersökningen 1971 - *Household survey 1971*

Liite 4. KULTTUURIALAN VIRASTOJEN, LAITOSTEN JA JÄRJESTÖJEN OSOITTEITA
 Bilaga 4. ADRESSER TILL ÄMBETSVERK, INSTITUTIONER OCH ORGANISATIONER I KULTURBRANSCHERNA
 Supplement 4. ADDRESSES OF OFFICES, INSTITUTIONS AND ORGANIZATIONS IN THE CULTURAL FIELD

Finland Festivals r.y. - Finland Festivals r.f. - Finland Festivals rs.
 Unioninkatu 30, 00100 Helsinki 10
 puh. - tel. 90 - 659 688

Helsingin yliopiton kirjasto, vapaakapaletoimisto - Helsingfors universitets bibliotek, friexemplarbyrå -
 Helsinki university Library, Deposit Copy Office
 Töölönkatu 11, 00100 Helsinki 10
 puh. - tel. 90 - 440 703

Kirkkohallitus, tilastotoimisto - Kyrkostyrelsen, statistikbyrå - Ecclesiastic Board, statistical office
 Vuorikatu 17 b, 00100 Helsinki 10
 puh. - tel. 90 - 11 239

Kouluhallitus, valtion kirjastotoimisto - Skolstyrelsen, statens biblioteksbyrå - Board of Education, library
 section
 Häkaniemenkatu 2, 00530 Helsinki 53
 puh. - tel. 90 - 7 061

Koulun Kerhokeskus - Skolans Klubbcentral - Center for the School Clubs
 Mannerheimintie 114 A 21, 00250 Helsinki 25
 puh. - tel. 90 - 410 970

Levikintarkastus Oy - Upplagekontroll Ab - Control of Issues
 Runeberginkatu 19 A, 00100 Helsinki 10
 puh. - tel. 90 - 496 793

Mainos-TV - Reklam-TV - Commercial TV
 Pasilankatu 44, 00240 Helsinki 24
 puh. - tel. 90 - 413 300

Museovirasto - Museiverket - National Board of Antiquities and Historical Monuments
 Nervanderinkatu 13, 00100 Helsinki 10
 puh. - tel. 90 - 40 251

Opetusministeriö - Undervisningsministeriet - Ministry of Education
 Taideosasto - Konstavdelningen - Arts Department
 Rauhankatu 4, 00170 Helsinki 17
 puh. - tel. 90 - 171 636

Taiteen keskustoimikunta - Centralkommissionen för konst - Central Arts Committee
 sihteeri - sekreterare - secretary Risto Kivelä
 puh. - tel. 90 - 171 636

Valtion taidetoimikunnat - Statens konstkommissioner - State Arts Committees
 Valtion kirjallisuustoimikunta - Statens konstkommission för litterature - State Arts Committee for
 Literature
 sihteeri - sekreterare - secretary Marja-Leena Rautalin
 puh. - tel. 90 - 171 229

Valtion kuvataidetoimikunta - Statens konstkommission för bildkonst - *State Arts Committee for Visual Arts*
 sihteeri - sekreterare - *secretary* Kari Poutasuo
 puh. - tel. 90 - 171 636

Valtion säveltaidetoimikunta - Statens konstkommission för musik - *State Arts Committee for Music*
 sihteeri - sekreterare - *secretary* Risto Kivelä
 puh. - tel. 90 - 171 636

Valtion näyttämötaidetoimikunta - Statens konstkommission för drama - *State Arts Committee for Drama*
 sihteeri - sekreterare - *secretary* Liisa Hyvärinen
 puh. - tel. 90 - 735 091

Valtion rakennustaidetoimikunta - Statens konstkommission för arkitektur - *State Arts Committee for Architecture*
 sihteeri - sekreterare - *secretary* Ritva Tuomi
 puh. - tel. 90 - 40 251

Valtion taideteollisuustoimikunta - Statens konstkommission för konstindustri - *State Arts Committee for Crafts and Design*
 sihteeri - sekreterare - *secretary* Anita Karhunen
 puh. - tel. 90 - 607 133

Valtion elokuvataidetoimikunta - Statens konstkommission för film - *State Arts Committee for Film*
 sihteeri - sekreterare - *secretary* Juhani Saarivuo
 puh. - tel. 90 - 171 636

Valtion valokuvataidetoimikunta - Statens konstkommission för fotografering - *State Arts Committee for Photographic Art*
 sihteeri - sekreterare - *secretary* Jouko Kivimäki
 puh. - tel. 90 - 660 759

LÄänien taidetoimikunnat - Länens konstkommissioner - *Provincial Arts Committees*

Uudenmaan - Nylands

sihteeri - sekreterare - *secretary* Riitta Hurme
 puh. - tel. 90 - 735 091

Turun ja Porin - Åbo och Björneborgs

sihteeri - sekreterare - *secretary* Matti Lehtinen
 puh. - tel. 921 - 336 433

Hämeen - Tavastehus

sihteeri - sekreterare - *secretary* Osmo Vuorenoja
 puh. - tel. 917 - 29 551

Kymen - Kymmene

sihteeri - sekreterare - *secretary* Pirkko Mylly
 puh. - tel. 951 - 11 707

Mikkelin - S:t Michels

sihteeri - sekreterare - *secretary* Raimo Manninen
 puh. - tel. 955 - 10 700

Pohjois-Karjalan - Norra Karelen

sihteeri - sekreterare - *secretary* Eila Nevalainen

puh. - tel. 973 - 27 251

Kuopion - Kuopio

sihteeri - sekreterare - *secretary* Vieno Miettinen

puh. - tel. 971 - 85 330

Keski-Suomen - Mellersta Finland

sihteeri - sekreterare - *secretary* Seijaliisa Wikström

puh. - tel. 941 - 14 755

Vaasan - Vasa

sihteeri - sekreterare - *secretary* Raija Välimäki

puh. - tel. 961 - 243 116

Oulun - Uleåborgs

sihteeri - sekreterare - *secretary* Maija Kotilainen-Ripatti

puh. - tel. 981 - 15 421

Lapin - Lapplands

sihteeri - sekreterare - *secretary* Kari Laine

puh. - tel. 991 - 14 966

Urheilu- ja nuoriso-osasto - Idrotts- och ungdomsavdelningen - *Department for Sports and Youth Affairs*

Aleksanterinkatu 15, 00100 Helsinki 10

puh. - tel. 90 - 171 636

Pääesikunnan sotilasmusiikkitoimisto - Huvudstabens militärmusikbyrå - *Military music office of General Headquarters*

puh. - tel. 90 - 497 584

Raha-automaattiyhdistys - Penningautomatföreningen - *Slot Machine Association*

Mariankatu 9, 00170 Helsinki 17

puh. - tel. 90 - 658 700

Rautakirja - Järnvägsbokhandel - *Rautakirja*

Koivuvaarankuja 2, 01640 Vantaa 64

puh. - tel. 90 - 84 941

Suomen Elokvakerhojen Liitto - Finlands Filmklubbars Förbund - *Association of Finnish Film Clubs*

Eteläranta 4 B, 00130 Helsinki 13

puh. - tel. 90 - 179 140

Suomen Elokuvasäätiö - Finlands Filmstiftelse - *The Finnish Film Foundation*

Kaisaniemenkatu 3 B 25, 00100 Helsinki 10

puh. - tel. 90 - 171 017

Suomen Kansallisooppera - Finlands Nationalopera - *Finnish National Opera*

Albertinkatu 34, 00180 Helsinki 18

puh. - tel. 90 - 642 601

Suomen Kaupunkiliitto - Finlands Stadsförbund - *Association of Finnish Towns*

Eduskuntakatu 4, 00100 Helsinki 10

puh. - tel. 90 - 440 261

Suomen Kirjastoseura/Kirjastolehti - Finlands Bibliotekssällskap/Biblioteksbladet - *Association of Finnish Libraries/
Library Journal*

Museokatu 18 A 4, 00100 Helsinki 10

puh. - tel. 90 - 494 508

Suomen Kotiseutuliitto - Finlands Hembygdsförbund

Kluuvikatu 8, 00100 Helsinki 10

puh. - tel. 90 - 654 063

Suomen Kustannusyhdistys - Finlands Förlagsförening - *Publishers' Association of Finland*

Annankatu 31 C 55, 00100 Helsinki 10

puh. - tel. 90 - 641 644

Suomen Palloliitto - Finlands Bollförbund - *Finnish Ball Association*

Stadion, 00250 Helsinki 25

puh. - tel. 90 - 441 281

Suomen Sinfoniaorkesterit r.y. - Finlands Symfoniorkestrar r.f. - *Association of the Finnish Symphony Orchestras rs.*

Kauppakatu 17 A 7, 40100 Jyväskylä 10

puh. - tel. 941 - 14 679

Suomen Teatterijärjestöjen Keskusliitto r.y. - Finska Teaterorganisationernas Centralförbund r.f. - *Central Union
of the Finnish Theatre Organisations*

Vuorikatu 6 A 3, 00100 Helsinki 10

puh. - tel. 90 - 662 956

Suomen Valokuvataiteen Museo - Finlands Fotografiska Museum - *The Photographic Museum of Finland*

Korkeavuorenkatu 2 b F 72, 00140 Helsinki 14

puh. - tel. 90 - 662 333

Suomen Valtakunnan Urheiluliitto - Finlands Riksidrottsförbund - *Finnish Central Sports Federation*

Topeliuksenkatu 41 a, 00250 Helsinki 25

puh. - tel. 90 - 418 611

Teatterikeskus - Teatercentrum - *Theatre Centre*

Luotsikatu 13, 00160 Helsinki 16

puh. - tel. 90 - 639 310

Säveltäjien Tekijänoikeustoimisto Teosto - Copyrightbyrån Teosto - *Copyright Office Teosto*

Lauttasaarentie 1, 00200 Helsinki 20

puh. - tel. 90 - 692 511

Työväen Urheiluliitto - Arbetarnas Idrottsförbund - *Workers Sports Federation*

Haapaniemenkatu 14, 00530 Helsinki 53

puh. - tel. 90 - 738 282

Valtion elokuvataarkastamo - Statens filmgranskningsbyrå - *State Film Censors' Office*

Jaakonkatu 5 B, 00100 Helsinki 10

puh. - tel. 90 - 611 022

Oy Yleisradio Ab - Rundradion - *Finnish Broadcasting Company*

Kesäkatu 2, 00260 Helsinki 26

puh. - tel. 90 - 441 141

Äänilevytuottajat r.y. - Skivproducenternas förening - *Finnish National Group of IFPI*

Tekomontie 3, 00380 Helsinki 38

puh. - tel. 90 - 551 021

Tätä julkaisua myy

VALTION PAINATUSKESKUS
MARKKINOINTIOSASTO

Postimyynti

PL 516
00101 HELSINKI 10
Puh. 90-539011

Kirjakauppa

Annankatu 44
00100 HELSINKI 10
Puh. 90-17341

Denna publikation säljes av

STATENS TRYCKERICENTRAL
MARKNADSFÖRINGSÄVDELNINGEN

Postförsäljning

PB 516
00101 HELSINGFORS 10
Tel. 90-539011

Bokhandel

Annegatan 44
00100 HELSINGFORS 10
Tel. 90-17341

This publication can be obtained from

GOVERNMENT PRINTING CENTRE
MARKETING DEPARTMENT

Mail-order business

P.O. Box 516
SF-00101 HELSINKI 10
Phone 90-539011

Bookshop

Annankatu 44
00100 HELSINKI 10
Phone 90-17341

ISSN 0355-209X
ISBN 951-46-3272-9