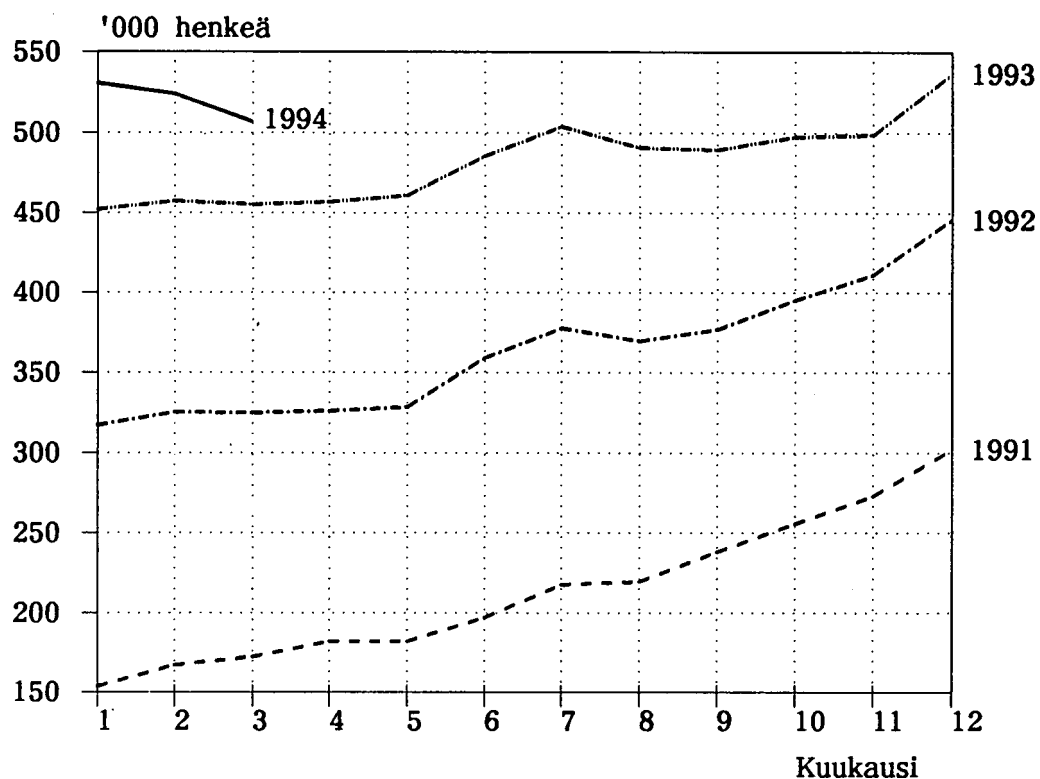


# TYÖMINISTERIÖN TILASTOJA

## 1994 Maaliskuu

TYÖTTÖMÄT TYÖNHAKIJAT TYÖNVÄLITYKSESSÄ KUUKAUDEN LOPUSSA  
VUOSINA 1991 - 1994



# SISÄLLYS

| <b>Kuukausittain julkaistavat taulut</b>   | <b>Sivu</b> |
|--|-------------|
| 1. Yhteenveto julkaisuun sisältyvistä tärkeimmistä kuukausitiedoista   | 3           |
| 2. Työttömät työnhakijat ja avoimet työpaikat työvoimapiireittäin  | 4           |
| 3. Työttömät työnhakijat ja avoimet työpaikat lääneittäin  | 5           |
| 4. Työttömät työnhakijat (ilman lomautettuja) ja avoimet työpaikat ammattiryhmittäin                         | 6           |
| 5. Työttömät työnhakijat (ilman lomautettuja), lomautetut ja avoimet työpaikat toimialoittain                | 8           |
| 6. Työnhakijat ja avoimet työpaikat koulutuksen mukaan   | 9           |
| 7. Avoimet työpaikat ammattiryhmittäin ja työvoimapiireittäin  | 11          |
| 8. Työttömät työnhakijat (ilman lomautettuja) ammattiryhmittäin ja työvoimapiireittäin                       | 12          |
| 9. Työttömät työnhakijat (ilman lomautettuja) ikäryhmittäin ja työvoimapiireittäin                           | 13          |
| 10. Työttömät työnhakijat (ilman lomautettuja) työttömyyden keston mukaan, työvoimapiireittäin               | 14          |
| 11. Työttömät työnhakijat ja toimeentuloturva työvoimapiireittäin  | 15          |
| 12. Työnhakijat työllisyyden mukaan, työvoimapiireittäin   | 16          |
| 13. Kuukauden aikana alkaneet työttömyysjaksot aikaisemman toiminnan mukaan, työvoimapiireittäin             | 17          |
| 14. Kuukauden aikana työvoimatoimistoissa olleet työnhakijat ja avoimet työpaikat työvoimapiireittäin        | 18          |
| 15. Kuukauden aikana työvoimatoimistoissa avoinna olleet työpaikat ja täyttyneet työpaikat ammattiryhmittäin | 19          |
| 16. Kuukauden aikana täyttyneiden työpaikkojen avoinnaolon kesto työvoimapiireittäin                         | 20          |
| 17. Kuukauden aikana työvoimatoimistoissa olleet työnhakijat ja työnhaun päättäneet ammattiryhmittäin        | 21          |

|   | Sivu |
|---|------|
| 18. Työnvälitykset ja muut tapahtumat kuukauden aikana työvoimapiireittäin                | 22   |
| 19. Työvoimakoulutuksessa olevat tavoiteammatin ja koulutustyövoimapiirin mukaan          | 23   |
| 20. Palkkaperusteisilla toimenpiteillä työllistetyt kuukauden lopussa työvoimapiireittäin | 24   |
| <br>  |      |
| <b>KUVIOT</b>   |      |
| 1. Työttömät työnhakijat ja avoimet työpaikat   | 25   |
| 2. Kuntien työttömyysasteet   | 26   |
| <br>  |      |
| <b>Taulukoiden selityksiä</b>   | 27   |
| <b>Työvälytystilastossa käytettävä ammattiluokitus</b>                                    | 28   |

**TAULUKKO 1. YHTEENVETO JULKAISUUN SISÄLTYVISTÄ TÄRKEIMMISTÄ  
KUUKAUSITIEDOISTA**

|                                     | III/1994 | II/1994 | III/1993 | MUUTOS<br>EDELL.<br>VUOD. % |
|-------------------------------------|----------|---------|----------|-----------------------------|
| <u>KUUKAUDEN LOPUSSA:</u>           |          |         |          |                             |
| AVOIMET TYÖPAIKAT                   | 10064    | 6431    | 6134     | 64,1                        |
| KAIKKI TYÖNHAKIJAT                  | 729372   | 730322  | 649129   | 12,4                        |
| TYÖTTÖMÄT TYÖNHAKIJAT               | 506811   | 524332  | 455223   | 11,3                        |
| - MIEHET                            | 295020   | 305803  | 275895   | 6,9                         |
| - NAISET                            | 211791   | 218529  | 179328   | 18,1                        |
| - TYÖTTÖMYYSKASSAN JÄSENET          | 282349   | 293010  | 257620   | 9,6                         |
| - PERUSPÄIVÄRAHAN SAAJAT (1         | 180738   | 185517  | 184728   | -2,2                        |
| - LOMAUTETUT                        | 38303    | 43373   | 52772    | -27,4                       |
| TYÖTTÖMÄT ILMAN LOMAUTETTUJA        | 468508   | 480959  | 402451   | 16,4                        |
| - ALLE 25-VUOTIAAT                  | 88558    | 97051   | 85939    | 3,0                         |
| - YLI VUODEN TYÖTTÖMÄNÄ OLLEET      | 127754   | 126003  | 65246    | 95,8                        |
| TYÖTTÖMYYSELÄKKEELLÄ OLEVAT         | 44055    | 43799   | 45745    | -3,7                        |
| LYHENNETYLLÄ TYÖVIKOLLA OLEVAT      | 15435    | 15964   | 15078    | 2,4                         |
| <u>KUUKAUDEN AIKANA:</u>            |          |         |          |                             |
| AVOIMIA TYÖPAIKKOJA YHTEENSÄ        | 19776    | 12173   | 14325    | 38,1                        |
| - KUUKAUDEN UUDET                   | 13987    | 8612    | 10217    | 36,9                        |
| - TÄYTTYNEET TYÖPAIKAT              | 10009    | 5996    | 8432     | 18,7                        |
| TYÖNHAKIJOITA YHTEENSÄ              | 764913   | 754599  | 680943   | 12,3                        |
| TYÖTTÖMIÄ TYÖNHAKIJOITA YHTEENSÄ    | 511633   | 513210  | 433896   | 17,9                        |
| - KUUKAUDEN UUDET                   | 16149    | 17172   | 17991    | -10,2                       |
| - TYÖNHAUN PÄÄTTÄNEET               | 27964    | 19589   | 23995    | 16,5                        |
| <u>KUUKAUDEN LOPUSSA:</u>           |          |         |          |                             |
| TYÖVOIMAKOULUTUKSESSA               | 35589    | 32597   | 37678    | -5,5                        |
| SIOJITETTUINA ERITYISTOIMENPITEILLÄ | 64406    | 62619   | 54289    | 18,6                        |
| - VALTION TYÖTEHTÄVÄT               | 11979    | 11711   | 12234    | -2,1                        |
| - KUNTIEN JA KUNTAINLIITTOJEN TYÖT  | 23858    | 23236   | 23930    | -3                          |
| - TYÖLLISTÄMINEN YRITYKSIIN         | 15310    | 14432   | 11906    | 28,6                        |
| - MUUT TOIMENPITEET                 | 13259    | 13240   | 6219     | 113,2                       |

1) EDELLISEN KUUN LUKU

TAULUKKO 2. TYÖTTÖMÄT TYÖNHAKIJAT JA AVOIMET TYÖPAIKAT TYÖVOIMAPIIREITTÄIN, 31.3.1994

| TYÖVOIMAPIIRI   | TYÖTTÖMÄT TYÖNHAKIJAT |               |               | MUUTOS<br>31.3.1993 | TYÖTTÖ-<br>MYYSS-<br>ASTE(1) | AVOIMET TYÖPAIKAT |             |             | MUUTOS<br>31.3.1994 |
|-----------------|-----------------------|---------------|---------------|---------------------|------------------------------|-------------------|-------------|-------------|---------------------|
|                 | 31.3.1994             | 28.2.1994     | 31.3.1993     |                     |                              | 31.3.1994         | 28.2.1994   | 31.3.1993   |                     |
|                 |                       |               |               |                     |                              |                   |             |             |                     |
| UUDENMAAN       | 117015                | 119599        | 102183        | 14832               | 17,3                         | 1338              | 1252        | 1345        | -7                  |
| TURUN           | 41728                 | 43325         | 38041         | 3687                | 19,9                         | 1239              | 632         | 639         | 600                 |
| SATAKUNNAN      | 26378                 | 27350         | 23629         | 2749                | 22,7                         | 241               | 211         | 170         | 71                  |
| HÄMEEN          | 80495                 | 83306         | 73043         | 7452                | 22,1                         | 1814              | 1190        | 1309        | 505                 |
| KYMEN           | 34412                 | 35229         | 31375         | 3037                | 21,8                         | 356               | 483         | 222         | 134                 |
| MIKKELIN        | 22515                 | 23379         | 19725         | 2790                | 23,5                         | 202               | 105         | 250         | -48                 |
| VAASAN          | 39228                 | 41332         | 35102         | 4126                | 19,1                         | 1365              | 1031        | 888         | 477                 |
| KESKI-SUOMEN    | 28593                 | 29741         | 25388         | 3205                | 24,0                         | 233               | 194         | 200         | 33                  |
| KUOPION         | 26342                 | 27470         | 24024         | 2318                | 22,3                         | 554               | 295         | 191         | 363                 |
| POHJ.-KARJALAN  | 19056                 | 19702         | 17137         | 1919                | 24,1                         | 1551              | 415         | 286         | 1265                |
| KAINUUN         | 10863                 | 11341         | 10896         | -33                 | 27,2                         | 159               | 99          | 151         | 8                   |
| OULUN           | 35282                 | 36986         | 32192         | 3090                | 22,3                         | 778               | 296         | 302         | 476                 |
| LAPIN           | 24904                 | 25572         | 22488         | 2416                | 26,5                         | 234               | 228         | 181         | 53                  |
| <b>KOKO MAA</b> | <b>506811</b>         | <b>524332</b> | <b>455223</b> | <b>51588</b>        | <b>20,8</b>                  | <b>10064</b>      | <b>6431</b> | <b>6134</b> | <b>3930</b>         |

1) TYÖTTÖMIEN TYÖNHAKIJOIDEN PROSENTTINEN OSUUS ARVIOIDUSTA TYÖVOIMASTA

TAULUKKO 3. TYÖTTÖMÄT TYÖNHAKIJAT JA AVOIMET TYÖPAIKAT LÄÄNEITTÄIN, 31.3.1994

| LÄÄNI            | TYÖTTÖMÄT TYÖNHAKIJAT |               | TYÖTTÖMYYS-<br>ASTE, %<br>(LOMAUTET<br>MUK.LUK.) | LYHENNE-<br>TYLLÄ<br>TYÖVIK. | AVOIMET<br>TYÖPAIKAT |
|------------------|-----------------------|---------------|--|------------------------------|----------------------|
|                  | YHTEENSÄ              | ILMAN LOMAUT. |  |                              |                      |
| UUDENMAAN        | 117015                | 108829        | 17,3   | 3484                         | 1338                 |
| TURUN JA PORIN   | 71133                 | 63898         | 21,5   | 2136                         | 1582                 |
| AHVENANMAA       | 1035                  | 909           | 8,0  | 35                           | 88                   |
| HÄMEEN           | 76433                 | 70444         | 21,6   | 2445                         | 1624                 |
| KYMEN            | 34412                 | 31773         | 21,8   | 1142                         | 356                  |
| MIKKELIN         | 22515                 | 20992         | 23,5   | 834                          | 202                  |
| POHJOIS-KARJALAN | 19056                 | 17892         | 24,1   | 375                          | 1551                 |
| KUOPION          | 26342                 | 24973         | 22,3   | 763                          | 554                  |
| KESKI-SUOMEN     | 28593                 | 26443         | 24,0   | 864                          | 233                  |
| VAASAN           | 39228                 | 35766         | 19,1   | 1881                         | 1365                 |
| OULUN            | 46145                 | 42780         | 23,2   | 1096                         | 937                  |
| LAPIN            | 24904                 | 23809         | 26,5   | 380                          | 234                  |
| <b>YHTEENSÄ</b>  | <b>506811</b>         | <b>468508</b> | <b>20,7</b>                                      | <b>15435</b>                 | <b>10064</b>         |

**TAULUKKO 4. TYÖTTÖMÄT TYÖNHAKIJAT (ILMAN LOMAUTETTUJA) JA AVOIMET TYÖPAIKAT  
AMMATTIRYHMITÄIN, 31.3.1994**

| AMMATTIRYHMÄ                            | TYÖTTÖMÄT TYÖNHAKIJAT |        |        | AVOIMET<br>TYÖPAIKAT |
|---|-----------------------|--------|--------|----------------------|
|   | YHTEENSÄ              | MIEHET | NAISET |                      |
| TEKNINEN, LUONNONT.,YHTEISK., YM TYÖ    | 38187                 | 24965  | 13222  | 687                  |
| TEKNIIKAN ALAN TYÖ                      | 22544                 | 18648  | 3896   | 146                  |
| KEMIAN JA FYSIIKAN ALAN TYÖ             | 1573                  | 454    | 1119   | 25                   |
| BIOLOGIAN ALAN TYÖ                      | 1140                  | 638    | 502    | 4                    |
| OPETUSALAN TYÖ                          | 5371                  | 1530   | 3841   | 320                  |
| USKONNONALAN TYÖ                        | 224                   | 96     | 128    | 32                   |
| LAINOPIILLINEN TYÖ                      | 473                   | 251    | 222    | 5                    |
| TOIMITTAJAN TYÖ, JOUKKOVIENTINTÄ        | 1362                  | 626    | 736    | 10                   |
| TAIDE- JA VIHDEALAN TYÖ                 | 2983                  | 1757   | 1226   | 24                   |
| KIRJASTO- JA MUSEOALAN TYÖ              | 855                   | 175    | 680    | 46                   |
| MUUT PÄÄRYHMÄN 0 AMMATIT                | 1662                  | 790    | 872    | 75                   |
| TERVEYDENHUOLTO, SOSIAALIALANTYÖ        | 33556                 | 2645   | 30911  | 911                  |
| TERVEYDEN- JA SAIRAANHOITOTYÖ           | 14653                 | 928    | 13725  | 165                  |
| TERVEYDENHUOLLON KUNTOUTTAVA TYÖ        | 1726                  | 564    | 1162   | 29                   |
| HAMMASHOITOALAN TYÖ                     | 882                   | 42     | 840    | 21                   |
| APTEEKKIALAN TYÖ                        | 364                   | 31     | 333    | 12                   |
| ELÄINLÄÄKINTÄHUOLTO, YMPÄRISTÖNSUOJELU  | 133                   | 69     | 64     | 9                    |
| SOSIAALIALAN TYÖ                        | 7349                  | 493    | 6856   | 259                  |
| LASTEN PÄIVÄHOIDON TYÖ                  | 7270                  | 94     | 7176   | 351                  |
| PSYKOLOGINEN TYÖ                        | 159                   | 32     | 127    | 5                    |
| HARRASTUS- JA VAPAA-AJANTOIM. OHJAUS    | 828                   | 313    | 515    | 53                   |
| MUU PÄÄRYHMÄÄN 1 KUULUVA TYÖ            | 192                   | 79     | 113    | 7                    |
| HALLINTO- JA TOIMISTOTYÖ                | 50199                 | 13058  | 37141  | 466                  |
| JULKISEN HALLINNON JOHTOTYÖ             | 391                   | 226    | 165    | 4                    |
| LIIKKEYRITYSTEN JA JÄRJESTÖJEN JOHTOTYÖ | 6316                  | 4831   | 1485   | 90                   |
| HENKILÖSTÖ- JA TYÖVOIMA-ASIAIN HOITOT.  | 241                   | 106    | 135    | 2                    |
| TALOUSHALL. SUUNNITTELU- JA TILINPITOT  | 3779                  | 703    | 3076   | 44                   |
| SIHTEERI- JA TOIMISTOTYÖ                | 29560                 | 2926   | 26634  | 147                  |
| ATK-ALAN TYÖ                            | 3295                  | 1878   | 1417   | 82                   |
| PANKKI- JA VAKUUTUSALAN TYÖ             | 3353                  | 461    | 2892   | 60                   |
| MATKAILUALAN TYÖ                        | 817                   | 131    | 686    | 28                   |
| MUU HALLINTO- JA TOIMISTOTYÖ            | 2447                  | 1796   | 651    | 9                    |
| KAUPALLINEN TYÖ                         | 36618                 | 15151  | 21467  | 1066                 |
| MAINOS- JA MARKKINOINTITYÖ              | 2100                  | 1051   | 1049   | 11                   |
| KIINT., PALVEL. JA ARVOPAP. MYYNTI      | 401                   | 235    | 166    | 23                   |
| OSTOTYÖ                                 | 682                   | 461    | 221    | 7                    |
| KAUPPAEDUSTUS- JA KONTTORIMYYNTITYÖ     | 7149                  | 4739   | 2410   | 738                  |
| TAVAROIDEN MYYNTITYÖ                    | 25920                 | 8563   | 17357  | 285                  |
| MUU KAUPALLINEN TYÖ                     | 366                   | 102    | 264    | 2                    |
| MAA- JA METSÄTALOUSTYÖ, KALASTUSALA     | 18690                 | 12979  | 5711   | 1548                 |
| MAATILATALOUS, ELÄINTENHOITO            | 6343                  | 3762   | 2581   | 75                   |
| PUUTARHA- JA PUISTOTYÖ                  | 3935                  | 1083   | 2852   | 1460                 |
| RIISTANHOITO, METSÄSTYS                 | 7                     | 7      | 0      | 0                    |
| KALASTUS                                | 465                   | 405    | 60     | 2                    |
| METSÄTYÖ                                | 7929                  | 7712   | 217    | 10                   |
| MUU MAA- JA METSÄTALOUSTYÖ              | 11                    | 10     | 1      | 1                    |

| AMMATTIRYHMÄ                               | TYÖTTÖMÄT TYÖNHAKIJAT |               |               | AVOIMET<br>TYÖPAIKAT |
|--|-----------------------|---------------|---------------|----------------------|
|  | YHTEENSÄ              | MIEHET        | NAISET        |                      |
| <b>KULJETUS- JA LIIKENNETYÖ</b>            | <b>19658</b>          | <b>16915</b>  | <b>2743</b>   | <b>199</b>           |
| MERIPÄÄLLYSTÖTYÖ                           | 592                   | 581           | 11            | 8                    |
| KANSI- JA KONEMIEHISTÖTYÖ                  | 817                   | 785           | 32            | 6                    |
| LENTOKULJETUSTYÖ                           | 134                   | 127           | 7             | 0                    |
| VETURIN- JA MOOTTORIV.KULJETUSTYÖ          | 31                    | 31            | 0             | 0                    |
| TIELIIKENNETYÖ                             | 14650                 | 14147         | 503           | 124                  |
| LIIKENTEEN JOHTO, LIIKENT.PALVELUTYÖ       | 505                   | 371           | 134           | 6                    |
| POSTI- JA TIETOLIIKENNETYÖ                 | 1591                  | 143           | 1448          | 22                   |
| POSTINKANTAJANTYÖ                          | 1243                  | 647           | 596           | 32                   |
| MUU KULJETUS- JA LIIKENNETYÖ               | 95                    | 83            | 12            | 1                    |
| <b>RAKENNUSTYÖ, KAIVOS- JA LOUHINTATYÖ</b> | <b>56787</b>          | <b>55750</b>  | <b>1037</b>   | <b>235</b>           |
| KAIVOS- JA LOUHINTATYÖ                     | 748                   | 733           | 15            | 0                    |
| ÖLJYNPORAUS, TURPEENNOSTO                  | 144                   | 143           | 1             | 3                    |
| TALONRAKENNUSTYÖ                           | 48635                 | 47863         | 772           | 190                  |
| MAA- JA VESIRAKENNUSTYÖ                    | 1850                  | 1839          | 11            | 22                   |
| TYÖKONEIDEN KÄYTTÖ                         | 5410                  | 5172          | 238           | 20                   |
| <b>TEOLLINEN TYÖ</b>                       | <b>106847</b>         | <b>81012</b>  | <b>25835</b>  | <b>3108</b>          |
| TEKSTIILITYÖ                               | 2013                  | 388           | 1625          | 11                   |
| OMPELUTYÖ                                  | 8806                  | 450           | 8356          | 45                   |
| JALKINE- JA NAHKATYÖ                       | 1339                  | 378           | 961           | 16                   |
| TERÄS-, METALLITEHDAS- JA VALIMOTYÖ        | 1109                  | 979           | 130           | 123                  |
| HENOMEKAANINEN TYÖ                         | 862                   | 707           | 155           | 18                   |
| KONEPAJA- JA RAKENNUSMETALLITYÖ            | 34271                 | 32639         | 1632          | 384                  |
| SÄHKÖTYÖ                                   | 13251                 | 11908         | 1343          | 301                  |
| PUUTYÖ                                     | 8424                  | 7115          | 1309          | 127                  |
| MAALAUSTYÖ                                 | 1511                  | 1319          | 192           | 12                   |
| RADIO-, TV- JA ELOKUVATEKNINEN TYÖ         | 178                   | 152           | 26            | 1                    |
| GRAAFINEN TYÖ                              | 4152                  | 2256          | 1896          | 26                   |
| LASI-, KERAAMINEN- JA TIILITYÖ             | 576                   | 324           | 252           | 2                    |
| ELINTARVIKETEOLLISUUSTYÖ                   | 4433                  | 1922          | 2511          | 92                   |
| KEMIANPROSESSITYÖ                          | 751                   | 625           | 126           | 3                    |
| MASSA- JA PAPERITYÖ                        | 1920                  | 1494          | 426           | 6                    |
| KUMI- JA MUOVITUOTETYÖ                     | 1564                  | 1033          | 531           | 7                    |
| MUU TEOLLINEN TYÖ                          | 1565                  | 1169          | 396           | 39                   |
| KIINTEIDEN KONEIDEN KÄYTTÖ                 | 294                   | 286           | 8             | 0                    |
| PAKKAUS-, VARASTO- JA AHTAUSTYÖ            | 8376                  | 5546          | 2830          | 112                  |
| SEKATYÖ                                    | 11452                 | 10322         | 1130          | 1783                 |
| <b>PALVELUTYÖ</b>                          | <b>49549</b>          | <b>11431</b>  | <b>38118</b>  | <b>1240</b>          |
| VARTIOINTI- JA SUOJELUTYÖ                  | 1287                  | 1143          | 144           | 178                  |
| MAJOITUSLIIKE- JA SUURTALOUSTYÖ            | 17180                 | 3818          | 13362         | 234                  |
| TARJOILUTYÖ                                | 9494                  | 2147          | 7347          | 118                  |
| KOTITALOUSTYÖ                              | 431                   | 2             | 429           | 26                   |
| KIINTEISTÖNHOITO- JA SIIVOUSTYÖ            | 17204                 | 3407          | 13797         | 420                  |
| HYGIENIA JA KAUNEUDENHOITOTYÖ              | 2244                  | 97            | 2147          | 86                   |
| PESULA- JA SILITYSTYÖ                      | 622                   | 82            | 540           | 14                   |
| AMMATTIM. URHEILU- JA LIIKUNTATYÖ          | 143                   | 106           | 37            | 0                    |
| SOTILASTYÖ                                 | 67                    | 66            | 1             | 0                    |
| MUU PALVELUTYÖ                             | 877                   | 563           | 314           | 164                  |
| <b>MUUALLA LUOKITTELEMATON TYÖ</b>         | <b>58417</b>          | <b>30910</b>  | <b>27507</b>  | <b>604</b>           |
| KOULULAISET JA OPISKELIJAT                 | 1458                  | 741           | 717           | 100                  |
| ILMAN AMMATTIA OLEVAT                      | 47394                 | 25994         | 21400         | 503                  |
| AMMATINVAIHTAJAT                           | 4448                  | 1888          | 2560          | 0                    |
| VASTAVALMISTUNEET                          | 5116                  | 2286          | 2830          | 0                    |
| <b>YHTEENSÄ</b>                            | <b>468508</b>         | <b>264816</b> | <b>203692</b> | <b>10064</b>         |

**TAULUKKO 5. TYÖTTÖMÄT TYÖNHAKIJAT (ILMAN LOMAUTETTUJA), LOMAUTETUT  
JA AVOIMET TYÖPAIKAT TOIMIALOITTAIN, 31.3.1994**

| TOIMIALA                           | TYÖTTÖMÄT TYÖNHAKIJAT |               |               | LOMAU-<br>TETUT | AVOIMET<br>TYÖPAIKAT |
|------------------------------------|-----------------------|---------------|---------------|-----------------|----------------------|
|                                    | YHTEENSÄ              | MIEHET        | NAISET        |                 |                      |
| A MAATALOUS, KALA- JA RIISTATALOUS | 9480                  | 6329          | 3151          | 229             | 572                  |
| B METSÄTALOUS                      | 5878                  | 4899          | 979           | 709             | 73                   |
| C KAIVOS- JA KAIVANNAISTOIMINTA    | 897                   | 812           | 85            | 109             | 8                    |
| D TEOLLISUUS                       | 43288                 | 26667         | 16621         | 4993            | 1429                 |
| E ENERGIA- JA VESIHUOLTO           | 1361                  | 1006          | 355           | 183             | 8                    |
| F RAKENTAMINEN                     | 41271                 | 38610         | 2661          | 9349            | 474                  |
| G KAUPPA                           | 24906                 | 10330         | 14576         | 1221            | 821                  |
| H MAJOITUS- JA RAVITSEMISTOIMINTA  | 11258                 | 3167          | 8091          | 606             | 448                  |
| I KULJETUS                         | 9624                  | 7864          | 1760          | 957             | 172                  |
| J TIETOLIIKENNE                    | 2703                  | 1477          | 1226          | 28              | 82                   |
| K RAHOITUS- JA VAKUUTUSTOIMINTA    | 2493                  | 518           | 1975          | 18              | 123                  |
| L KIINT.-, PUHTAUS- JA VUOKRAUS    | 7780                  | 3398          | 4382          | 284             | 321                  |
| M TEKN. PALVELU JA PALV. LIIKE-EL. | 3984                  | 2391          | 1593          | 553             | 269                  |
| N JULKINEN HALLINTO JA MAANPUOL.   | 30867                 | 16098         | 14769         | 322             | 3292                 |
| O KOULUTUS JA TUTKIMUS             | 8572                  | 3703          | 4869          | 100             | 277                  |
| P TERVEYS- JA SOSIAALIPALVELU      | 24049                 | 3572          | 20477         | 602             | 389                  |
| R VIRKISTYS- JA KULTTUURIPALALV.   | 5303                  | 3091          | 2212          | 67              | 372                  |
| S JÄRJESTÖ- JA USKONNOLL. T.       | 3149                  | 1019          | 2130          | 98              | 338                  |
| T MUUT PALVELUT                    | 3058                  | 667           | 2391          | 114             | 332                  |
| X TOIMIALA TUNTEMATON              | 228587                | 129198        | 99389         | 17761           | 264                  |
| <b>YHTEENSÄ</b>                    | <b>468508</b>         | <b>264816</b> | <b>203692</b> | <b>38303</b>    | <b>10064</b>         |

TAULUKKO 6. TYÖNHAKIJAT JA AVOIMET TYÖPAIKAT KOULUTUKSEN MUKAAN 31.3.1994

| KOULUTUSASTE<br>KOULUTUSALA TAI TUTKINTO | TYÖNHAKIJAT   |                                  |                             |                              |                              | AVOIMET<br>TYÖPAIKAT |
|--|---------------|----------------------------------|-----------------------------|------------------------------|------------------------------|----------------------|
|  | YHTEENSÄ      | TYÖTTÖMÄT<br>ILMAN<br>LOMAUTETT. | TYÖTTÖ-<br>MISTÄ<br>VASTAV. | VALTION<br>TYÖLLIS-<br>TÄMÄT | KUNTIEN<br>TYÖLLIS-<br>TÄMÄT |                      |
| <b>PERUSASTEEN ALEMPI KOULUTUS</b>       | <b>240142</b> | <b>149269</b>                    | <b>1221</b>                 | <b>2979</b>                  | <b>6037</b>                  | <b>729</b>           |
| <b>PERUSASTEEN YLEMPI KOULUTUS</b>       | <b>123957</b> | <b>83202</b>                     | <b>1966</b>                 | <b>1418</b>                  | <b>4749</b>                  | <b>958</b>           |
| KANSANOPISTO, 10.LUOKKA YM.              | 30461         | 20545                            | 231                         | 557                          | 762                          | 30                   |
| KESKIKOULUTUTKINTO                       | 89811         | 60149                            | 1623                        | 835                          | 3790                         | 928                  |
| PERUSKOULUTUTKINTO                       | 3685          | 2508                             | 112                         | 26                           | 197                          | 0                    |
| <b>KESKIASTEEN ALEMPI KOULUTUS</b>       | <b>178200</b> | <b>118756</b>                    | <b>8350</b>                 | <b>2967</b>                  | <b>7630</b>                  | <b>341</b>           |
| KANSANKORKEAKOULU                        | 470           | 305                              | 16                          | 8                            | 20                           | 0                    |
| HUMANISTINEN JA EST. KOULUTUS            | 2436          | 1589                             | 82                          | 36                           | 93                           | 2                    |
| OPETTAJAKOULUTUS                         | 1272          | 754                              | 67                          | 16                           | 53                           | 3                    |
| MERKANTTI, KAUPPAKOULU                   | 18960         | 12040                            | 669                         | 667                          | 909                          | 18                   |
| MUU KAUPALLINEN KOULUTUS                 | 4914          | 3236                             | 137                         | 148                          | 156                          | 6                    |
| METALLIALAN KOULUTUS                     | 37813         | 25734                            | 858                         | 636                          | 1103                         | 104                  |
| SÄHKÖALAN KOULUTUS                       | 9441          | 6135                             | 173                         | 169                          | 268                          | 18                   |
| RAKENNUSALAN KOULUTUS                    | 20464         | 14266                            | 645                         | 309                          | 741                          | 6                    |
| PUUTEOLLISUUDEN KOULUTUS                 | 6591          | 4652                             | 167                         | 87                           | 258                          | 3                    |
| TEKST.- JA VAATETUSTEOLL.KOUL.           | 7243          | 4754                             | 109                         | 97                           | 402                          | 7                    |
| MUU TEOLLISUUSAMM. KOULUTUS              | 8245          | 5732                             | 376                         | 182                          | 330                          | 22                   |
| LIIKENTEEN KOULUTUS                      | 2070          | 1535                             | 173                         | 22                           | 46                           | 3                    |
| PERUSHOITAJA                             | 5696          | 3584                             | 712                         | 10                           | 408                          | 37                   |
| LASTENHOITAJA                            | 2070          | 1299                             | 205                         | 7                            | 150                          | 0                    |
| SOSIAALIALAN HOITAJAKOULUTUS             | 6510          | 4155                             | 1338                        | 26                           | 594                          | 16                   |
| MUU HOITOALAN KOULUTUS                   | 5239          | 3351                             | 560                         | 60                           | 228                          | 24                   |
| MAA- JA METSÄTALOUSALAN KOUL.            | 9159          | 6472                             | 404                         | 158                          | 203                          | 6                    |
| VARTIOINT.- JA SUOJELUALAN K.            | 415           | 291                              | 41                          | 22                           | 9                            | 6                    |
| KOTI- JA LAITOSTALOUDEN KOUL.            | 11346         | 7250                             | 735                         | 130                          | 770                          | 10                   |
| HOTELLI- JA RAVITSEMISPALV. KOUL.        | 14744         | 9618                             | 737                         | 151                          | 683                          | 25                   |
| PARTURIT JA KAMPAAJAT                    | 2323          | 1487                             | 115                         | 13                           | 70                           | 25                   |
| MUU ERITYISALOJEN KOULUTUS               | 586           | 384                              | 25                          | 9                            | 31                           | 0                    |
| KOULUTUSALA TUNTEMATON                   | 193           | 133                              | 6                           | 4                            | 5                            | 0                    |
| <b>KESKIASTEEN YLEMPI KOULUTUS</b>       | <b>128986</b> | <b>81770</b>                     | <b>8870</b>                 | <b>3144</b>                  | <b>4266</b>                  | <b>309</b>           |
| YLIOPPILAS                               | 37250         | 23779                            | 3074                        | 461                          | 1220                         | 59                   |
| MUU YLEISSIVISTÄVÄ KOULUTUS              | 1386          | 883                              | 108                         | 8                            | 47                           | 0                    |
| HUMANISTINEN JA ESTEETTINEN K.           | 2522          | 1699                             | 332                         | 35                           | 107                          | 3                    |
| MERKONOMI, KAUPPAOPISTO                  | 39597         | 24305                            | 2404                        | 1786                         | 1438                         | 95                   |
| MUU KAUPALLINEN KOULUTUS                 | 781           | 470                              | 28                          | 25                           | 23                           | 4                    |
| TEKNIKKO (VANHA)                         | 15764         | 9519                             | 309                         | 392                          | 326                          | 27                   |
| MUU TEKNISEN ALAN KOULUTUS               | 18018         | 12334                            | 1215                        | 302                          | 604                          | 49                   |
| LIIKENTEEN KOULUTUS                      | 434           | 320                              | 28                          | 7                            | 9                            | 0                    |
| SAIRAANHOITAJA                           | 2557          | 1653                             | 238                         | 19                           | 116                          | 19                   |
| MUU HOITOALAN KOULUTUS                   | 2988          | 1830                             | 387                         | 24                           | 127                          | 18                   |
| MAA- JA METSÄTALOUSALAN KOUL.            | 1447          | 950                              | 90                          | 44                           | 29                           | 4                    |
| HOTELLI- JA RAVITSEMISALAN KOUL.         | 4604          | 3007                             | 501                         | 33                           | 163                          | 15                   |
| MUU ERIKOISALOJEN KOULUTUS               | 1565          | 977                              | 155                         | 6                            | 42                           | 16                   |
| KOULUTUSALA TUNTEMATON                   | 73            | 44                               | 1                           | 2                            | 4                            | 0                    |

JATKUU

TAULUKKO 6. TYÖNHAKIJAT JA AVOIMET TYÖPAIKAT KOULUTUKSEN MUKAAN 31.3.1994

| KOULUTUSASTE<br>KOULUTUSALA TAI TUTKINTO | TYÖNHAKIJAT   |                          |                    |                      | AVOIMET<br>TYÖPAIKAT |              |
|--|---------------|--------------------------|--------------------|----------------------|----------------------|--------------|
|  | YHTEENSÄ      | TYÖTTÖMÄT<br>ILM.LOMAUT. | VASTA-<br>VALMIST. | VALTION<br>TYÖLLIST. | KUNTIEN<br>TYÖLLIST. |              |
| <b>ALIN KORKEA-ASTE</b>                  | <b>27574</b>  | <b>16673</b>             | <b>2952</b>        | <b>549</b>           | <b>771</b>           | <b>92</b>    |
| HUMANISTINEN JA ESTEETTINEN KOUL.        | 1615          | 1057                     | 117                | 23                   | 42                   | 2            |
| LASTENTARHANOPETTAJA (VANHA)             | 1071          | 679                      | 84                 | 5                    | 43                   | 1            |
| MUU OPETTAJAKOULUTUS                     | 718           | 428                      | 48                 | 8                    | 18                   | 8            |
| KAUPPA- JA HALLINTOALAN KOULUTUS         | 2451          | 1476                     | 226                | 98                   | 58                   | 3            |
| INSINÖÖRI (VANHA)                        | 8791          | 4960                     | 195                | 221                  | 148                  | 41           |
| TEKNIKKO (UUSI)                          | 3520          | 2196                     | 480                | 88                   | 92                   | 7            |
| LIIKENTEEN KOULUTUS                      | 58            | 42                       | 3                  | 0                    | 0                    | 0            |
| ERIKOISSAIRAANHOITAJA                    | 3080          | 2003                     | 816                | 8                    | 154                  | 9            |
| TERVEYDENHOITAJA                         | 1371          | 819                      | 225                | 14                   | 65                   | 2            |
| SOSIAALIALAN OHJAAJA                     | 874           | 525                      | 206                | 13                   | 61                   | 3            |
| MUU HOITOALAN KOULUTUS                   | 1391          | 809                      | 228                | 7                    | 40                   | 14           |
| MAA- JA METSÄTALOUSALAN KOUL.            | 1442          | 934                      | 185                | 57                   | 23                   | 0            |
| ERIKOISAL.KOUL. TAI KOUL. TUNTEMATON     | 1192          | 745                      | 139                | 7                    | 27                   | 2            |
| <b>ALEMPI KANDIDAATTIASTEEN KOULUTUS</b> | <b>8660</b>   | <b>5428</b>              | <b>634</b>         | <b>254</b>           | <b>155</b>           | <b>108</b>   |
| HUM. KAND                                | 1256          | 800                      | 8                  | 65                   | 20                   | 1            |
| MUU HUMANIST. JA ESTEETT. KOUL.          | 376           | 242                      | 9                  | 14                   | 9                    | 0            |
| PERUSKOULUN LUOKANOPETTAJA               | 155           | 98                       | 7                  | 3                    | 4                    | 66           |
| LASTENTARHAN OPETTAJA (UUSI)             | 527           | 299                      | 76                 | 0                    | 40                   | 1            |
| MUU OPETTAJAKOULUTUS                     | 489           | 298                      | 20                 | 3                    | 3                    | 13           |
| EKONOMI (VANHA)                          | 1181          | 696                      | 23                 | 29                   | 9                    | 0            |
| MUU YHTEISKUNTATIET.KOULUTUS             | 1075          | 668                      | 18                 | 50                   | 22                   | 2            |
| INSINÖÖRI (UUSI)                         | 2364          | 1523                     | 443                | 52                   | 27                   | 9            |
| LUONNONTIET. KAND.                       | 529           | 337                      | 4                  | 27                   | 7                    | 3            |
| LIIKENTEEN KOULUTUS                      | 235           | 167                      | 0                  | 3                    | 3                    | 0            |
| HOITOALAN KOULUTUS                       | 330           | 208                      | 24                 | 5                    | 7                    | 12           |
| ERIKOISAL.KOUL. TAI KOUL.TUNTEMATON      | 143           | 92                       | 2                  | 3                    | 4                    | 1            |
| <b>YLEMPI KANDIDAATTIASTEEN KOULUTUS</b> | <b>15158</b>  | <b>9101</b>              | <b>1006</b>        | <b>632</b>           | <b>196</b>           | <b>98</b>    |
| FIL.KAND., HUMANIST. PÄÄAINE             | 1851          | 1113                     | 134                | 81                   | 27                   | 9            |
| MUU HUMANIST. JA ESTEETT. KOUL.          | 709           | 482                      | 45                 | 23                   | 8                    | 0            |
| KASVATUSTIET.KAND., OPETTAJAK.           | 230           | 129                      | 31                 | 1                    | 2                    | 5            |
| FIL.KAND., OPETTAJAKOULUTUS              | 358           | 211                      | 33                 | 17                   | 2                    | 7            |
| MUU OPETTAJAKOULUTUS                     | 213           | 140                      | 12                 | 1                    | 3                    | 8            |
| OIKEUSTIETEEN KAND.                      | 708           | 456                      | 52                 | 36                   | 12                   | 3            |
| KAUPPATIET.KAND., TALOUSTIET.KAND.       | 605           | 386                      | 24                 | 16                   | 5                    | 2            |
| EKONOMI (UUSI)                           | 1257          | 777                      | 98                 | 49                   | 14                   | 6            |
| VALTIOTIET. KAND.                        | 832           | 520                      | 57                 | 57                   | 15                   | 1            |
| YHTEISKUNTATIET.KAND                     | 661           | 395                      | 58                 | 54                   | 12                   | 5            |
| MUU YHTEISKUNTATIET.KOULUTUS             | 1004          | 571                      | 68                 | 67                   | 24                   | 5            |
| DIPL.INSINÖÖRI                           | 2609          | 1413                     | 118                | 69                   | 16                   | 19           |
| ARKKITEHTI                               | 812           | 380                      | 27                 | 38                   | 12                   | 1            |
| FIL.KAND., MATEM.-LUONNOTIET.PÄÄAINE     | 1493          | 924                      | 112                | 93                   | 24                   | 7            |
| LÄÄKETIET.LIS.                           | 672           | 459                      | 63                 | 0                    | 4                    | 1            |
| HAMMASLÄÄKETIET.LIS.                     | 234           | 151                      | 22                 | 3                    | 5                    | 8            |
| MUU HOITOALAN KOULUTUS                   | 189           | 120                      | 16                 | 3                    | 2                    | 0            |
| MAA- JA METSÄT. KAND.                    | 379           | 259                      | 30                 | 17                   | 3                    | 2            |
| MUU MAA- JA METSÄT. KOULUTUS             | 210           | 131                      | 3                  | 7                    | 2                    | 0            |
| ERIKOISAL.KOUL. TAI KOUL. TUNTEMATON     | 132           | 84                       | 2                  | 0                    | 4                    | 9            |
| <b>TUTKIJAKOULUTUS TAI VASTAAVA</b>      | <b>620</b>    | <b>379</b>               | <b>19</b>          | <b>30</b>            | <b>6</b>             | <b>17</b>    |
| <b>KOULUTUSASTE TUNTEMATON</b>           | <b>5875</b>   | <b>3816</b>              | <b>163</b>         | <b>72</b>            | <b>154</b>           | <b>7412</b>  |
| <b>YHTEENSÄ</b>                          | <b>729172</b> | <b>468393</b>            | <b>25180</b>       | <b>12046</b>         | <b>23852</b>         | <b>10064</b> |

TAULUKKO 7. AVOIMET TYÖPAIKAT AMMATTIRYHMITTÄIN JA TYÖVOIMAPIIREITTÄIN, 31.3.1994

| AMMATTIRYHMÄ  | TYÖVOIMAPIIRI  |             |                      |             |            |               |             |                       |              |                         |              |            | KOKO<br>MAA |              |
|---|----------------|-------------|----------------------|-------------|------------|---------------|-------------|-----------------------|--------------|-------------------------|--------------|------------|-------------|--------------|
|   | UUDEN-<br>MAAN | TURUN       | SATA-<br>KUN-<br>NAN | HÄMEEN      | KYMEN      | MIKKE-<br>LIN | VAA-<br>SAN | KESKI-<br>SUO-<br>MEN | KUO-<br>PION | POHJ.-<br>KAR-<br>JALAN | KAI-<br>NUUN | OULUN      |             | LAPIN        |
| TEKNINEN, LUONNONTIET.,<br>YHTEISKUNNALLINEN YM. T.               | 138            | 26          | 23                   | 122         | 13         | 21            | 74          | 27                    | 61           | 91                      | 5            | 48         | 38          | 687          |
| TERVEYDENHUOLTO,<br>SOSIAALIALAN TYÖ                              | 99             | 57          | 14                   | 87          | 29         | 23            | 34          | 20                    | 151          | 269                     | 13           | 104        | 11          | 911          |
| HALLINTO- JA TOIMISTOTYÖ  | 110            | 30          | 6                    | 116         | 17         | 18            | 31          | 24                    | 22           | 41                      | 4            | 36         | 11          | 466          |
| KAUPALLINEN TYÖ   | 274            | 84          | 79                   | 162         | 18         | 46            | 125         | 59                    | 27           | 41                      | 9            | 110        | 32          | 1066         |
| MAA- JA METSÄTALOUSTYÖ,<br>KALASTUSALA<br>SIITÄ: METSÄTYÖ         | 12             | 114         | 25                   | 586         | 183        | 15            | 165         | 55                    | 42           | 281                     | 34           | 26         | 10          | 1548         |
| KULJETUS- JA LIIKENNETYÖ  | 1              | 1           | 0                    | 2           | 0          | 1             | 1           | 1                     | 1            | 0                       | 1            | 0          | 1           | 10           |
| RAKENNUSTYÖ, KAIVOS- JA<br>LOUHINTATYÖ<br>SIITÄ: TALONRAKENNUSTYÖ | 123            | 41          | 0                    | 6           | 7          | 0             | 5           | 0                     | 1            | 5                       | 1            | 0          | 10          | 199          |
| TEOLLINEN TYÖ   | 38             | 23          | 7                    | 48          | 19         | 12            | 34          | 4                     | 14           | 3                       | 5            | 12         | 16          | 235          |
| PALVELUTYÖ  | 36             | 23          | 4                    | 44          | 12         | 11            | 23          | 4                     | 13           | 1                       | 5            | 8          | 6           | 190          |
| MUJALLA LUOKITTELEM.TYÖ   | 229            | 588         | 59                   | 486         | 16         | 28            | 544         | 22                    | 173          | 612                     | 38           | 242        | 71          | 3108         |
|   | 300            | 122         | 28                   | 167         | 54         | 39            | 39          | 22                    | 63           | 158                     | 13           | 200        | 35          | 1240         |
|   | 15             | 154         | 0                    | 33          | 0          | 0             | 314         | 0                     | 0            | 50                      | 37           | 0          | 0           | 603          |
| <b>YHTEENSÄ</b>   | <b>1338</b>    | <b>1239</b> | <b>241</b>           | <b>1813</b> | <b>356</b> | <b>202</b>    | <b>1365</b> | <b>233</b>            | <b>554</b>   | <b>1551</b>             | <b>159</b>   | <b>778</b> | <b>234</b>  | <b>10063</b> |

TAULUKKO 8. TYÖTTÖMÄT TYÖNHAKIJAT (ILMAN LOMAUTETTUJA) AMMATTIRYHMITÄIN JA TYÖVOIMAPIIREITTÄIN, 31.3.1994

| AMMATTIRYHMÄ  | TYÖVOIMAPIIRI  |              |                      |              |              |               |              |                       |              |                        |              |              | KOKO<br>MAA  |                |
|---|----------------|--------------|----------------------|--------------|--------------|---------------|--------------|-----------------------|--------------|------------------------|--------------|--------------|--------------|----------------|
|   | UUDEN-<br>MAAN | TURUN        | SATA-<br>KUN-<br>NAN | HÄMEEN       | KYMEN        | MIKKE-<br>LIN | VAA-<br>SAN  | KESKI-<br>SUO-<br>MEN | KUO-<br>PION | POHJ-<br>KAR-<br>JALAN | KAI-<br>NUUN | OULUN        |              | LAPIN          |
| TEKNINEN, LUONNONTIET.,<br>YHTEISKUNNALLINEN YM. T.               | 11359          | 3268         | 1579                 | 6346         | 2469         | 1248          | 2465         | 2125                  | 1602         | 1099                   | 537          | 2609         | 1481         | 38187          |
| TERVEYDENHUOLTO,<br>SOSIAALIALAN TYÖ                              | 6240           | 2707         | 1722                 | 5409         | 2267         | 1653          | 3258         | 2030                  | 1811         | 1353                   | 754          | 2475         | 1877         | 33556          |
| HALLINTO- JA TOIMISTOTYÖ  | 15580          | 3744         | 2270                 | 7917         | 3026         | 1904          | 3553         | 2624                  | 2204         | 1456                   | 842          | 2927         | 2152         | 50199          |
| KAUPALLINEN TYÖ   | 9911           | 3093         | 1911                 | 6157         | 2278         | 1428          | 2799         | 1985                  | 1861         | 1182                   | 496          | 2159         | 1358         | 36618          |
| MAA- JA METSÄTALOUSTYÖ,<br>KALASTUSALA<br>SIITÄ: METSÄTYÖ         | 1080<br>175    | 806<br>137   | 747<br>174           | 1709<br>486  | 1067<br>301  | 1513<br>728   | 1791<br>485  | 1453<br>761           | 1895<br>982  | 1642<br>891            | 1000<br>619  | 1899<br>941  | 2088<br>1249 | 18690<br>7929  |
| KULJETUS- JA LIIKENNETYÖ  | 5255           | 1660         | 890                  | 2644         | 1388         | 904           | 1537         | 1027                  | 1079         | 738                    | 342          | 1166         | 1028         | 19658          |
| RAKENNUSTYÖ, KAIVOS- JA<br>LOUHINTATYÖ<br>SIITÄ: TALONRAKENNUSTYÖ | 12091<br>10723 | 3712<br>3166 | 2643<br>2228         | 8751<br>7621 | 4191<br>3518 | 2802<br>2382  | 4024<br>3449 | 3342<br>2789          | 3488<br>2966 | 2466<br>2075           | 1769<br>1463 | 4238<br>3490 | 3270<br>2765 | 56787<br>48635 |
| TEOLLINEN TYÖ   | 20494          | 9556         | 6769                 | 19584        | 7295         | 4581          | 9282         | 6178                  | 5447         | 3658                   | 1822         | 7397         | 4784         | 106847         |
| PALVELUTYÖ  | 10835          | 4223         | 2510                 | 7841         | 3619         | 2173          | 3693         | 2740                  | 2385         | 1913                   | 1325         | 3435         | 2857         | 49549          |
| MUJALLA LUOKITTELEM. T.   | 15984          | 4225         | 3052                 | 7806         | 4173         | 2786          | 3364         | 2939                  | 3201         | 2385                   | 1308         | 4279         | 2914         | 58416          |
| <b>YHTEENSÄ</b>   | <b>108829</b>  | <b>36994</b> | <b>24093</b>         | <b>74164</b> | <b>31773</b> | <b>20992</b>  | <b>35766</b> | <b>26443</b>          | <b>24973</b> | <b>17892</b>           | <b>10195</b> | <b>32584</b> | <b>23809</b> | <b>468507</b>  |

TAULUKKO 9. TYÖTTÖMÄT TYÖNHAKIJAT (ILMAN LOMAUTETTUJA) IKÄRYHMITÄIN JA TYÖVOIMAPIIREITTÄIN, 31.3.1994

| TYÖVOIMAPIIRI  | IKÄRYHMÄ | 15-19 | 20-24 | 25-29 | 30-34 | 35-39 | 40-44 | 45-49 | 50-54 | 55-59 | 60-64 | 65+    | YHT. |
|----------------|----------|-------|-------|-------|-------|-------|-------|-------|-------|-------|-------|--------|------|
|                |          | HLÖÄ  | 5564  | 14538 | 15977 | 14851 | 13500 | 13160 | 12759 | 8201  | 8272  | 1991   | 16   |
| %              | 5,1      | 13,4  | 14,7  | 13,6  | 12,4  | 12,1  | 11,7  | 7,5   | 7,6   | 1,8   | 0     | 100    |      |
| TURUN          | HLÖÄ     | 1706  | 5154  | 5292  | 4527  | 4418  | 4335  | 2739  | 3587  | 963   | 11    | 36994  |      |
| %              | 4,6      | 13,9  | 14,3  | 12,2  | 11,5  | 11,9  | 11,7  | 7,4   | 9,7   | 2,6   | 0     | 100    |      |
| SATAKUNNAN     | HLÖÄ     | 1048  | 3436  | 3196  | 2723  | 2856  | 2829  | 2051  | 2782  | 476   | 1     | 24093  |      |
| %              | 4,3      | 14,3  | 13,3  | 11,3  | 11,2  | 11,9  | 11,7  | 8,5   | 11,5  | 2,0   | 0     | 100    |      |
| HÄMEEN         | HLÖÄ     | 3333  | 10333 | 10250 | 9027  | 8472  | 8598  | 6019  | 7571  | 1419  | 10    | 74164  |      |
| %              | 4,5      | 13,9  | 13,8  | 12,2  | 11,4  | 12,3  | 11,6  | 8,1   | 10,2  | 1,9   | 0     | 100    |      |
| KYMEN          | HLÖÄ     | 1459  | 4599  | 4349  | 3711  | 3670  | 3977  | 3628  | 2524  | 569   | 2     | 31773  |      |
| %              | 4,6      | 14,5  | 13,7  | 11,7  | 11,6  | 12,5  | 11,4  | 7,9   | 10,3  | 1,8   | 0     | 100    |      |
| MIKKELIN       | HLÖÄ     | 923   | 2868  | 2797  | 2618  | 2638  | 2686  | 2433  | 1767  | 1883  | 2     | 20992  |      |
| %              | 4,4      | 13,7  | 13,3  | 12,5  | 12,6  | 12,8  | 11,6  | 8,4   | 9,0   | 1,8   | 0     | 100    |      |
| VAASAN         | HLÖÄ     | 1605  | 5657  | 4994  | 4256  | 4150  | 4384  | 4000  | 2742  | 3283  | 6     | 35766  |      |
| %              | 4,5      | 15,8  | 14,0  | 11,9  | 11,6  | 12,3  | 11,2  | 7,7   | 9,2   | 1,9   | 0     | 100    |      |
| KESKI-SUOMEN   | HLÖÄ     | 1261  | 3948  | 3792  | 3444  | 3145  | 3197  | 2804  | 1941  | 2466  | 4     | 26443  |      |
| %              | 4,8      | 14,9  | 14,3  | 13,0  | 11,9  | 12,1  | 10,6  | 7,3   | 9,3   | 1,7   | 0     | 100    |      |
| KUOPION        | HLÖÄ     | 1022  | 3652  | 3742  | 3310  | 3188  | 3291  | 2640  | 1820  | 2046  | 0     | 24973  |      |
| %              | 4,1      | 14,6  | 15,0  | 13,3  | 12,8  | 13,2  | 10,6  | 7,3   | 8,2   | 1,0   | 0     | 100    |      |
| POHJ.-KARJALAN | HLÖÄ     | 730   | 2382  | 2475  | 2489  | 2499  | 2492  | 1969  | 1335  | 1341  | 1     | 17892  |      |
| %              | 4,1      | 13,3  | 13,8  | 13,9  | 14,0  | 13,9  | 11,0  | 7,5   | 7,5   | 1,0   | 0     | 100    |      |
| KAINUUN        | HLÖÄ     | 376   | 1491  | 1498  | 1400  | 1333  | 1333  | 1028  | 747   | 872   | 2     | 10195  |      |
| %              | 3,7      | 14,6  | 14,7  | 13,7  | 13,1  | 13,1  | 10,1  | 7,3   | 8,6   | 1,1   | 0     | 100    |      |
| OULUN          | HLÖÄ     | 1820  | 5306  | 5168  | 4473  | 3993  | 3840  | 3018  | 2193  | 2325  | 2     | 32585  |      |
| %              | 5,6      | 16,3  | 15,9  | 13,7  | 12,3  | 11,8  | 9,3   | 6,7   | 7,1   | 1,4   | 0     | 100    |      |
| LAPIN          | HLÖÄ     | 1032  | 3315  | 3704  | 3493  | 3091  | 2897  | 2373  | 1688  | 1909  | 3     | 23809  |      |
| %              | 4,3      | 13,9  | 15,6  | 14,7  | 13,0  | 12,2  | 10,0  | 7,1   | 8,0   | 1,3   | 0     | 100    |      |
| KOKO MAA       | HLÖÄ     | 21879 | 66679 | 67234 | 60322 | 56636 | 57663 | 52414 | 35767 | 41622 | 60    | 468508 |      |
| %              | 4,7      | 14,2  | 14,4  | 12,9  | 12,1  | 12,3  | 11,2  | 7,6   | 8,9   | 1,8   | 0     | 100    |      |

TAULUKKO 10. TYÖTTÖMÄT TYÖNHAKIJAT (ILM. LOM.) TYÖTTÖMYYDEN KESTON MUKAAN TYÖVOIMAPIIREITTÄIN, 31.3.1994

| TYÖVOIMAPIIRI   | TYÖTTÖMYYDEN KESTO, VIIKKOA |              |              |              |              |               |               |              |              |              |               | YHT.      | KESKI-<br>MÄÄRIN |
|-----------------|-----------------------------|--------------|--------------|--------------|--------------|---------------|---------------|--------------|--------------|--------------|---------------|-----------|------------------|
|                 | ALLE 1                      | 1-2          | 3-4          | 5-8          | 9-12         | 13-26         | 27-52         | 53-78        | 79-104       | YLI 104      |               |           |                  |
| UUDENMAAN       | 1694                        | 3683         | 4411         | 7166         | 7672         | 22646         | 28061         | 15946        | 9548         | 8002         | 108829        | 42        |                  |
| %               | 2                           | 3            | 4            | 7            | 7            | 21            | 26            | 15           | 9            | 7            | 100           |           |                  |
| TURUN           | 769                         | 1469         | 1668         | 2597         | 2655         | 8081          | 9847          | 4996         | 2884         | 2028         | 36994         | 39        |                  |
| %               | 2                           | 4            | 5            | 7            | 7            | 22            | 27            | 14           | 8            | 5            | 100           |           |                  |
| SATAKUNNAN      | 445                         | 853          | 963          | 1701         | 1671         | 5722          | 6600          | 3286         | 1511         | 1341         | 24093         | 38        |                  |
| %               | 2                           | 4            | 4            | 7            | 7            | 24            | 27            | 14           | 6            | 6            | 100           |           |                  |
| HÄMEEN          | 1424                        | 2700         | 2972         | 4914         | 4908         | 16067         | 19744         | 10752        | 6134         | 4549         | 74164         | 40        |                  |
| %               | 2                           | 4            | 4            | 7            | 7            | 22            | 27            | 14           | 8            | 6            | 100           |           |                  |
| KYMEN           | 557                         | 1124         | 1377         | 2173         | 2148         | 7349          | 8587          | 4380         | 2267         | 1811         | 31773         | 39        |                  |
| %               | 2                           | 4            | 4            | 7            | 7            | 23            | 27            | 14           | 7            | 6            | 100           |           |                  |
| MIKKELIN        | 408                         | 724          | 853          | 1346         | 1490         | 5232          | 5860          | 2617         | 1460         | 1002         | 20992         | 37        |                  |
| %               | 2                           | 3            | 4            | 6            | 7            | 25            | 28            | 12           | 7            | 5            | 100           |           |                  |
| VAASAN          | 594                         | 1269         | 1533         | 2552         | 2616         | 8479          | 9585          | 5013         | 2510         | 1615         | 35766         | 37        |                  |
| %               | 2                           | 4            | 4            | 7            | 7            | 24            | 27            | 14           | 7            | 5            | 100           |           |                  |
| KESKI-SUOMEN    | 413                         | 776          | 1032         | 1583         | 1716         | 6045          | 7426          | 3809         | 2067         | 1576         | 26443         | 41        |                  |
| %               | 2                           | 3            | 4            | 6            | 6            | 23            | 28            | 14           | 8            | 6            | 100           |           |                  |
| KUOPION         | 438                         | 972          | 1223         | 2011         | 2014         | 6353          | 6979          | 2686         | 1248         | 1049         | 24973         | 34        |                  |
| %               | 2                           | 4            | 5            | 8            | 8            | 25            | 28            | 11           | 5            | 4            | 100           |           |                  |
| POHJ.-KARJALAN  | 408                         | 715          | 874          | 1536         | 1447         | 5017          | 5188          | 1801         | 610          | 296          | 17892         | 30        |                  |
| %               | 2                           | 4            | 5            | 9            | 8            | 28            | 29            | 10           | 3            | 2            | 100           |           |                  |
| KAINUUN         | 221                         | 517          | 519          | 977          | 866          | 2910          | 2724          | 1140         | 231          | 90           | 10195         | 28        |                  |
| %               | 2                           | 5            | 5            | 10           | 8            | 29            | 27            | 11           | 2            | 1            | 100           |           |                  |
| OULUN           | 703                         | 1360         | 1540         | 2598         | 2518         | 8008          | 9030          | 3675         | 1868         | 1285         | 32585         | 34        |                  |
| %               | 2                           | 4            | 5            | 8            | 8            | 25            | 28            | 11           | 6            | 4            | 100           |           |                  |
| LAPIN           | 487                         | 1186         | 1300         | 2166         | 1820         | 6445          | 6935          | 2206         | 740          | 524          | 23809         | 29        |                  |
| %               | 2                           | 5            | 5            | 9            | 8            | 27            | 29            | 9            | 3            | 2            | 100           |           |                  |
| <b>KOKO MAA</b> | <b>8561</b>                 | <b>17348</b> | <b>20265</b> | <b>33320</b> | <b>33541</b> | <b>108354</b> | <b>126566</b> | <b>62307</b> | <b>33078</b> | <b>25168</b> | <b>468508</b> | <b>38</b> |                  |
| %               | 2                           | 4            | 4            | 7            | 7            | 23            | 27            | 13           | 7            | 5            | 100           |           |                  |

**TAULUKKO 11. TYÖTTÖMÄT TYÖNHAKIJAT JA TOIMEENTULOTURVA TYÖVOIMAPIIREITTÄIN, 31.3.1994**

| TYÖVOIMAPIIRI   | TYÖTTÖMÄT<br>TYÖNHAKIJAT | TYÖTTÖMÄT<br>KASSAN<br>JÄSENET | TYÖTTÖMYYS-            |               | PERUSPÄIVÄRAHAN<br>SAAJAT (2) | Helmikuu |
|-----------------|--------------------------|--------------------------------|------------------------|---------------|-------------------------------|----------|
|                 |                          |                                | ELÄKKEEN<br>SAAJAT (1) | Tammikuu      |                               |          |
| UUDENMAAN       | 117015                   | 51330                          | 6555                   | 5198          | 50683                         |          |
| TURUN           | 41728                    | 23490                          | 3715                   | 14377         | 14049                         |          |
| SATAKUNNAN      | 26378                    | 16865                          | 3040                   | 7890          | 7587                          |          |
| HÄMEEN          | 80495                    | 46035                          | 8716                   | 29063         | 28403                         |          |
| KYMEN           | 34412                    | 20084                          | 4012                   | 12006         | 11655                         |          |
| MIKKELIN        | 22515                    | 12297                          | 1910                   | 8628          | 8498                          |          |
| VAASAN          | 39228                    | 22451                          | 3856                   | 13977         | 13554                         |          |
| KESKI-SUOMEN    | 28593                    | 16117                          | 2873                   | 10669         | 10397                         |          |
| KUOPION         | 26342                    | 15185                          | 2334                   | 9859          | 9796                          |          |
| POHJ.-KARJALAN  | 19056                    | 11675                          | 1348                   | 6631          | 6365                          |          |
| KAINUUN         | 10863                    | 7779                           | 948                    | 2664          | 2508                          |          |
| OULUN           | 35282                    | 22022                          | 2526                   | 11241         | 10930                         |          |
| LAPIN           | 24904                    | 17019                          | 2222                   | 6604          | 6313                          |          |
| <b>KOKO MAA</b> | <b>506811</b>            | <b>282349</b>                  | <b>44055</b>           | <b>185517</b> | <b>180738</b>                 |          |

1. EI SISÄLLY TYÖTTÖMIEN TYÖNHAKIJOIDEN LUKUMÄÄRIIN
2. LÄHDE: KANSANELÄKELAITOS, EDELLISTEN KUUKAUSIEN LUVUT

**TAULUKKO 12. TYÖNHAKIJAT TYÖLLISYYDEN MUKAAN, TYÖVOIMAPIIREITTÄIN, 31.3.1994**

| TYÖVOIMAPIIRI   | TYÖNHAKIJAT   |               |               |              |                    |                     |                       |  |
|-----------------|---------------|---------------|---------------|--------------|--------------------|---------------------|-----------------------|--|
|                 | YHTEENSÄ      | TYÖSSÄ OLEVAT | TYÖTTÖMÄT     | LOMAUTETUT   | LYHENNETYLLÄ TYÖV. | TYÖVOIMAN ULKOPUOL. | TYÖTTÖMYYSELÄÄKKEELLÄ |  |
| UUDENMAAN       | 158210        | 24170         | 108829        | 8186         | 3484               | 6800                | 6555                  |  |
| TURUN           | 58527         | 9462          | 36994         | 4734         | 1124               | 2433                | 3715                  |  |
| SATAKUNNAN      | 39717         | 6764          | 24093         | 2285         | 843                | 2659                | 3040                  |  |
| HÄMEEN          | 115183        | 17750         | 74164         | 6331         | 2649               | 5473                | 8716                  |  |
| KYMEN           | 52189         | 9344          | 31773         | 2639         | 1142               | 3253                | 4012                  |  |
| MIKKELIN        | 33774         | 6001          | 20992         | 1523         | 834                | 2482                | 1910                  |  |
| VAASAN          | 56240         | 9144          | 35766         | 3462         | 1881               | 2073                | 3856                  |  |
| KESKI-SUOMEN    | 40210         | 6424          | 26443         | 2150         | 864                | 1403                | 2873                  |  |
| KUOPION         | 39025         | 6902          | 24973         | 1369         | 763                | 2663                | 2334                  |  |
| POHJ.-KARJALAN  | 27861         | 5485          | 17892         | 1164         | 375                | 1572                | 1348                  |  |
| KAINUUN         | 18691         | 4311          | 10195         | 668          | 244                | 2301                | 948                   |  |
| OULUN           | 52847         | 9125          | 32585         | 2697         | 852                | 5009                | 2526                  |  |
| LAPIN           | 36898         | 7819          | 23809         | 1095         | 380                | 1517                | 2222                  |  |
| <b>KOKO MAA</b> | <b>729372</b> | <b>122701</b> | <b>468508</b> | <b>38303</b> | <b>15435</b>       | <b>39638</b>        | <b>44055</b>          |  |

**TAULUKKO 13. KUUKAUDEN AIKANA ALKANEET TYÖTTÖMYYSJAKSOT AIKAISEMMAN TOIMINNAN MUKAAN  
TYÖVOIMAPIIREITTÄIN, MAALISKUU 1994**

| TYÖVOIMAPIIRI   | TOIMINTA ENNEN TYÖTTÖMYYYTTÄ                            |                  |                       |                         |                                    |                      |  |
|-----------------|---|------------------|-----------------------|-------------------------|------------------------------------|----------------------|--|
|                 | KUUKAUDEN<br>AIKANA ALKA-<br>NEET TYÖTTÖ-<br>MYYSJAKSOT | TYÖ-<br>VOIMASTA | TYÖVOIMAN<br>YHTEENSÄ | KOULUSTA,<br>OPISKELEM. | ASE- TAI<br>SIVILII-<br>PALVELUKS. | KOTTALOUS-<br>TYÖSTÄ | MUUALTA TYÖ-<br>VOIMAN ULKO-<br>PUOLELTA |
| UUDENMAAN       | 9951  | 5572             | 4379                  | 1501                    | 421                                | 374                  | 2083                                     |
| TURUN           | 4487  | 2868             | 1619                  | 838                     | 190                                | 183                  | 408                                      |
| SATAKUNNAN      | 2496  | 1515             | 981                   | 486                     | 129                                | 141                  | 225                                      |
| HÄMEEN          | 7804  | 4474             | 3330                  | 1392                    | 297                                | 311                  | 1330                                     |
| KYMEN           | 3313  | 1888             | 1425                  | 773                     | 177                                | 149                  | 326                                      |
| MIKKELIN        | 2281  | 1372             | 909                   | 520                     | 79                                 | 121                  | 189                                      |
| VAASAN          | 3766  | 2316             | 1450                  | 680                     | 147                                | 206                  | 417                                      |
| KESKI-SUOMEN    | 2220  | 1312             | 908                   | 373                     | 83                                 | 147                  | 305                                      |
| KUOPION         | 2915  | 1706             | 1209                  | 501                     | 104                                | 128                  | 476                                      |
| POHJ.-KARJALAN  | 2185  | 1382             | 803                   | 329                     | 55                                 | 98                   | 321                                      |
| KAINUUN         | 1681  | 1087             | 594                   | 295                     | 74                                 | 74                   | 151                                      |
| OULUN           | 4095  | 2443             | 1652                  | 747                     | 162                                | 216                  | 527                                      |
| LAPIN           | 3498  | 2319             | 1179                  | 566                     | 110                                | 211                  | 292                                      |
| <b>KOKO MAA</b> | <b>50692</b>  | <b>30254</b>     | <b>20438</b>          | <b>9001</b>             | <b>2028</b>                        | <b>2359</b>          | <b>7050</b>                              |

**TAULUKKO 14. KUUKAUDEN AIKANA TYÖVOIMATOIMISTOISSA OLLEET TYÖNHAKIJAT JA AVOIMET TYÖPAIKAT TYÖVOIMAPIIREITTÄIN, MAALISKUU 1994**

| TYÖVOIMAPIIRI   | TYÖNHAKIJOITA<br>YHTEENSÄ<br>KUUKAUDEN<br>AIKANA | TYÖTTÖMIÄ (1) | NÄISTÄ<br>TYÖNHAKIJAT | KUUKAUDEN<br>UUDET | UUSISTA<br>TYÖTTÖMÄT (1) | TYÖNHAUN<br>PÄÄTTÄNEET | AVOIMET<br>TYÖPAIKAT<br>KUUKAUDEN<br>AIKANA YHT. | NÄISTÄ<br>KUUKAUDEN<br>UUDET TYÖP. | TÄYTTYNEET<br>TYÖPAIKAT |
|-----------------|--|---------------|-----------------------|--------------------|--------------------------|------------------------|--|------------------------------------|-------------------------|
| UUDENMAAN       | 166603   | 117492        | 8385                  | 4219               | 9967                     | 3259                   | 2171   | 1721                               |                         |
| TURUN           | 61745  | 40510         | 2877                  | 1428               | 3634                     | 2530                   | 1893   | 1417                               |                         |
| SATAKUNNAN      | 41365  | 26126         | 1853                  | 703                | 1952                     | 539                    | 351  | 335                                |                         |
| HÄMEEN          | 120477   | 80705         | 6690                  | 2650               | 6736                     | 3155                   | 2156   | 1302                               |                         |
| KYMEN           | 54292  | 34411         | 2635                  | 963                | 2444                     | 1428                   | 968  | 1095                               |                         |
| MIKKELIN        | 34920  | 22720         | 1575                  | 432                | 1263                     | 407                    | 309  | 213                                |                         |
| VAASAN          | 59529  | 39557         | 2830                  | 1352               | 3916                     | 2408                   | 1439   | 1148                               |                         |
| KESKI-SUOMEN    | 42113  | 28675         | 1532                  | 779                | 2229                     | 493                    | 331  | 316                                |                         |
| KUOPION         | 41018  | 27593         | 2456                  | 729                | 2342                     | 1026                   | 759  | 522                                |                         |
| POHJ.-KARJALAN  | 29157  | 19767         | 1611                  | 600                | 1494                     | 1798                   | 1402   | 305                                |                         |
| KAINUUN         | 19482  | 11529         | 1316                  | 272                | 890                      | 414                    | 331  | 280                                |                         |
| OULUN           | 55771  | 36230         | 4712                  | 1239               | 3450                     | 1499                   | 1253   | 747                                |                         |
| LAPIN           | 38441  | 26318         | 1665                  | 783                | 1783                     | 820                    | 624  | 608                                |                         |
| <b>KOKO MAA</b> | <b>764913</b>                                    | <b>511633</b> | <b>40137</b>          | <b>16149</b>       | <b>42100</b>             | <b>19776</b>           | <b>13987</b>                                     | <b>10009</b>                       |                         |

1. LOMAUTETUT EIVÄT SISÄLLY LUKUIHIIN

**TAULUKKO 15. KUUKAUDEN AIKANA TYÖVOIMATOIMISTOISSA AVOIMINA OLLEET TYÖPAIKAT JA TÄYTTyneet TYÖPAIKAT  
AMMATTIRYHMITTÄIN, MAALISKUU 1994**

| AMMATTIRYHMÄ                          | AVOIMET TYÖPAIKAT        |                 | TÄYTTyneet TYÖPAIKAT |                             |             |                    | PERUUTETUT TYÖPAIKAT |
|---------------------------------------|--------------------------|-----------------|----------------------|-----------------------------|-------------|--------------------|----------------------|
|                                       | YHTEENSÄ KUUKAUD. AIKANA | KUUKAUDEN UUDET | YHTEENSÄ             | TYÖVOIMATOIMISTON HAKIJALLA | MUUTEN      | HAKUAIKA PÄÄTTYNYT |                      |
| TEKNINEN, LUONNONT., YHTEISK., YM TYÖ | 1325                     | 956             | 638                  | 180                         | 104         | 354                | 41                   |
| TERVEYDENHUOLTO, SOSIAALIALANTYÖ      | 1777                     | 1306            | 908                  | 332                         | 135         | 441                | 57                   |
| HALLINTO- JA TOIMISTOTYÖ              | 1131                     | 740             | 681                  | 293                         | 94          | 294                | 68                   |
| KAUPALLINEN TYÖ                       | 2210                     | 1355            | 1136                 | 403                         | 227         | 506                | 171                  |
| MAA- JA METSÄTALOUSTYÖ, KALASTUSALA   | 2299                     | 1591            | 870                  | 257                         | 64          | 549                | 84                   |
| KULJETUS- JA LIIKENNETYÖ              | 482                      | 312             | 317                  | 184                         | 70          | 63                 | 9                    |
| RAKENNUSTYÖ, KAIVOS- JA LOUHINTATYÖ   | 752                      | 555             | 501                  | 322                         | 107         | 72                 | 43                   |
| SIITÄ: TALONRAKENNUSTYÖ               | 540                      | 423             | 340                  | 242                         | 89          | 9                  | 32                   |
| TEOLLINEN TYÖ                         | 5500                     | 3962            | 2445                 | 1223                        | 566         | 656                | 111                  |
| PALVELUTYÖ                            | 3581                     | 2539            | 2263                 | 1223                        | 448         | 592                | 175                  |
| MUUALLA LUOKITTELEMATON TYÖ           | 718                      | 671             | 250                  | 5                           | 4           | 241                | 1                    |
| <b>YHTEENSÄ</b>                       | <b>19776</b>             | <b>13987</b>    | <b>10009</b>         | <b>4422</b>                 | <b>1819</b> | <b>3768</b>        | <b>760</b>           |

**TAULUKKO 16. KUUKAUDEN AIKANA TÄYTTyneiden Työpaikkojen Avoinnaolon Kesto 1) Työvoimapiireittäin, Maaliskuu 1994**

| TYÖVOIMAPIIRI   | TYÖPAIKKOJEN AVOINNAOLON KESTO, VUOROKAUITTA |             |             |             |             |             |             |            |            |            |            | YHT. KESKIM. |            |
|-----------------|--|-------------|-------------|-------------|-------------|-------------|-------------|------------|------------|------------|------------|--------------|------------|
|                 | 0-3  | 4-7         | 8-14        | 15-21       | 22-28       | 29-42       | 43-60       | 61-90      | 91-180     | YLI 180    | YHT.       |              |            |
| UUDENMAAN       | LKM  | 316         | 223         | 392         | 331         | 201         | 140         | 99         | 11         | 8          | 0          | 1721         | 16         |
|                 | K-%  | 18          | 31          | 54          | 73          | 85          | 93          | 99         | 100        | 100        | 100        | 100          | 100        |
| TURUN           | LKM  | 549         | 90          | 214         | 217         | 142         | 86          | 62         | 54         | 3          | 0          | 1417         | 14         |
|                 | K-%  | 39          | 45          | 60          | 76          | 86          | 92          | 96         | 100        | 100        | 100        | 100          | 100        |
| SATAKUNNAN      | LKM  | 73          | 49          | 52          | 44          | 39          | 38          | 33         | 5          | 1          | 1          | 335          | 19         |
|                 | K-%  | 22          | 36          | 52          | 65          | 77          | 88          | 98         | 99         | 100        | 100        | 100          | 100        |
| HÄMEEN          | LKM  | 333         | 149         | 208         | 221         | 104         | 244         | 24         | 13         | 6          | 0          | 1302         | 16         |
|                 | K-%  | 26          | 37          | 53          | 70          | 78          | 97          | 99         | 100        | 100        | 100        | 100          | 100        |
| KYMEN           | LKM  | 246         | 133         | 83          | 121         | 182         | 144         | 183        | 2          | 1          | 0          | 1095         | 22         |
|                 | K-%  | 22          | 35          | 42          | 53          | 70          | 83          | 100        | 100        | 100        | 100        | 100          | 100        |
| MIKKELIN        | LKM  | 75          | 25          | 36          | 37          | 13          | 18          | 3          | 5          | 1          | 0          | 213          | 13         |
|                 | K-%  | 35          | 47          | 64          | 81          | 87          | 96          | 97         | 100        | 100        | 100        | 100          | 100        |
| VAASAN          | LKM  | 216         | 128         | 219         | 84          | 191         | 263         | 42         | 4          | 0          | 1          | 1148         | 18         |
|                 | K-%  | 19          | 30          | 49          | 56          | 73          | 96          | 100        | 100        | 100        | 100        | 100          | 100        |
| KESKI-SUOMEN    | LKM  | 85          | 38          | 47          | 26          | 29          | 81          | 5          | 3          | 2          | 0          | 316          | 17         |
|                 | K-%  | 27          | 39          | 54          | 62          | 71          | 97          | 98         | 99         | 100        | 100        | 100          | 100        |
| KUOPION         | LKM  | 102         | 67          | 76          | 196         | 20          | 25          | 2          | 33         | 1          | 0          | 522          | 17         |
|                 | K-%  | 20          | 32          | 47          | 84          | 88          | 93          | 93         | 100        | 100        | 100        | 100          | 100        |
| POHJ.-KARJALAN  | LKM  | 76          | 55          | 70          | 21          | 14          | 68          | 1          | 0          | 0          | 0          | 305          | 13         |
|                 | K-%  | 25          | 43          | 66          | 73          | 77          | 100         | 100        | 100        | 100        | 100        | 100          | 100        |
| KAINUUN         | LKM  | 100         | 28          | 21          | 38          | 48          | 44          | 0          | 0          | 1          | 0          | 280          | 13         |
|                 | K-%  | 36          | 46          | 53          | 67          | 84          | 100         | 100        | 100        | 100        | 100        | 100          | 100        |
| OULUN           | LKM  | 330         | 115         | 79          | 79          | 53          | 71          | 14         | 4          | 2          | 0          | 747          | 11         |
|                 | K-%  | 44          | 60          | 70          | 81          | 88          | 97          | 99         | 100        | 100        | 100        | 100          | 100        |
| LAPIN           | LKM  | 356         | 41          | 40          | 129         | 22          | 17          | 2          | 1          | 0          | 0          | 608          | 8          |
|                 | K-%  | 59          | 65          | 72          | 93          | 97          | 100         | 100        | 100        | 100        | 100        | 100          | 100        |
| <b>KOKO MAA</b> | <b>LKM</b>                                   | <b>2857</b> | <b>1141</b> | <b>1537</b> | <b>1544</b> | <b>1058</b> | <b>1239</b> | <b>470</b> | <b>135</b> | <b>26</b>  | <b>2</b>   | <b>10009</b> | <b>16</b>  |
|                 | <b>K-%</b>                                   | <b>29</b>   | <b>40</b>   | <b>65</b>   | <b>71</b>   | <b>81</b>   | <b>94</b>   | <b>98</b>  | <b>100</b> | <b>100</b> | <b>100</b> | <b>100</b>   | <b>100</b> |

1. PROSENTTILUVUT OVAT KUMULATIIVISIA ELI KUNKIN LUOKAN PROSENTTILUKUUN ON LASKETTU MUKAAN MYÖS SITÄ EDELTÄVIEN LUOKKIEEN PROSENTIT

**TAULUKKO 17. KUUKAUDEN AIKANA TYÖVOIMATOIMISTOISSA OLLEET TYÖNHAKIJAT JA TYÖNHAUN PÄÄTTÄNEET  
AMMATTIRYHMITTÄIN, MAALISKUU 1994**

| AMMATTIRYHMÄ                          | TYÖNHAKIJAT<br>YHTEENSÄ<br>KUUKAUDEN<br>AIKANA | NÄISTÄ<br>TYÖTTÖMÄT<br>(1 | KUUKAUDEN<br>UUDET<br>TYÖNHAKIJAT | UUSISTA<br>TYÖTTÖMÄT<br>(1 | TYÖNHAUN<br>PÄÄTTÄNEET<br>TYÖNHAKIJAT<br>YHTEENSÄ |
|---------------------------------------|--|---------------------------|-----------------------------------|----------------------------|---|
| TEKNINEN, LUONNONT., YHTEISK., YM TYÖ | 66575  | 41857                     | 3448                              | 1422                       | 3872  |
| TERVEYDENHUOLTO, SOSIAALIALANTYÖ      | 55745  | 38152                     | 2377                              | 1286                       | 3155  |
| HALLINTO- JA TOIMISTOTYÖ              | 83484  | 54829                     | 3455                              | 1611                       | 4025  |
| KAUPALLINEN TYÖ                       | 62661  | 39441                     | 2552                              | 1149                       | 3043  |
| MAA- JA METSÄTALOUSTYÖ, KALASTUSALA   | 27621  | 20127                     | 1119                              | 630                        | 1418  |
| KULJETUS- JA LIIKENNETYÖ              | 30239  | 21273                     | 1291                              | 747                        | 1781  |
| RAKENNUSTYÖ, KAIVOS- JA LOUHINTATYÖ   | 86308  | 61380                     | 4117                              | 1883                       | 5271  |
| SIITÄ: TALONRAKENNUSTYÖ               | 73237  | 52734                     | 3641                              | 1658                       | 4580  |
| TEOLLINEN TYÖ                         | 170020   | 115605                    | 6048                              | 2819                       | 9829  |
| PALVELUTYÖ                            | 81639  | 53976                     | 3181                              | 1467                       | 3808  |
| MUUALLA LUOKITTELEMATON TYÖ           | 100619   | 64992                     | 12549                             | 3135                       | 5898  |
| <b>YHTEENSÄ</b>                       | <b>764913</b>                                  | <b>511633</b>             | <b>40137</b>                      | <b>16149</b>               | <b>42100</b>                                      |

(1 LOMAUTETUT EIVÄT SISÄLLY LUKUIHIN

**TAULUKKO 18. TYÖNVÄLITYKSET JA MUUT TAPAHTUMAT KUUKAUDEN AIKANA TYÖVOIMAPIIREITTÄIN, MAALISKUU 1994**

| TYÖVOIMAPIIRI   | YHTEENSÄ     | VÄLITETTY<br>TYÖHÖN | SJOITETTU<br>TOIMEN-<br>PITEILLÄ | LOMAUTUS<br>TAI LYH.<br>TYÖV. PÄÄTT. | SAANUT<br>MUUTEN<br>TYÖTÄ | ALOITTANUT<br>TYÖVOIMA-<br>KOULUTUKS. | SIIRTYNYT<br>TYÖVOIMAN<br>ULKOPUOL. | MUU SYY TAI<br>EI TIETOA |
|-----------------|--------------|---------------------|----------------------------------|--------------------------------------|---------------------------|---------------------------------------|-------------------------------------|--------------------------|
| UUDENMAAN       | 15032        | 380                 | 2101                             | 731                                  | 2694                      | 1085                                  | 1773                                | 6268                     |
| TURUN           | 6530         | 582                 | 841                              | 542                                  | 1961                      | 516                                   | 855                                 | 1233                     |
| SATAKUNNAN      | 3936         | 126                 | 720                              | 374                                  | 1027                      | 323                                   | 676                                 | 690                      |
| HÄMEEN          | 11256        | 263                 | 2124                             | 807                                  | 2850                      | 1205                                  | 1707                                | 2300                     |
| KYMEN           | 4393         | 129                 | 814                              | 386                                  | 1110                      | 375                                   | 802                                 | 777                      |
| MIKKELIN        | 3211         | 111                 | 482                              | 384                                  | 1087                      | 324                                   | 506                                 | 317                      |
| VAASAN          | 6435         | 341                 | 986                              | 698                                  | 1748                      | 519                                   | 1083                                | 1060                     |
| KESKI-SUOMEN    | 3583         | 111                 | 723                              | 302                                  | 801                       | 377                                   | 617                                 | 652                      |
| KUOPION         | 4589         | 156                 | 754                              | 317                                  | 1295                      | 349                                   | 869                                 | 849                      |
| POHJ.-KARJALAN  | 3056         | 115                 | 680                              | 210                                  | 795                       | 306                                   | 546                                 | 404                      |
| KAINUUN         | 2401         | 131                 | 546                              | 164                                  | 709                       | 241                                   | 441                                 | 169                      |
| OULUN           | 6312         | 330                 | 1094                             | 542                                  | 1766                      | 487                                   | 830                                 | 1263                     |
| LAPIN           | 4313         | 220                 | 953                              | 258                                  | 1333                      | 351                                   | 714                                 | 484                      |
| <b>KOKO MAA</b> | <b>75047</b> | <b>2995</b>         | <b>12818</b>                     | <b>5715</b>                          | <b>19176</b>              | <b>6458</b>                           | <b>11419</b>                        | <b>16466</b>             |

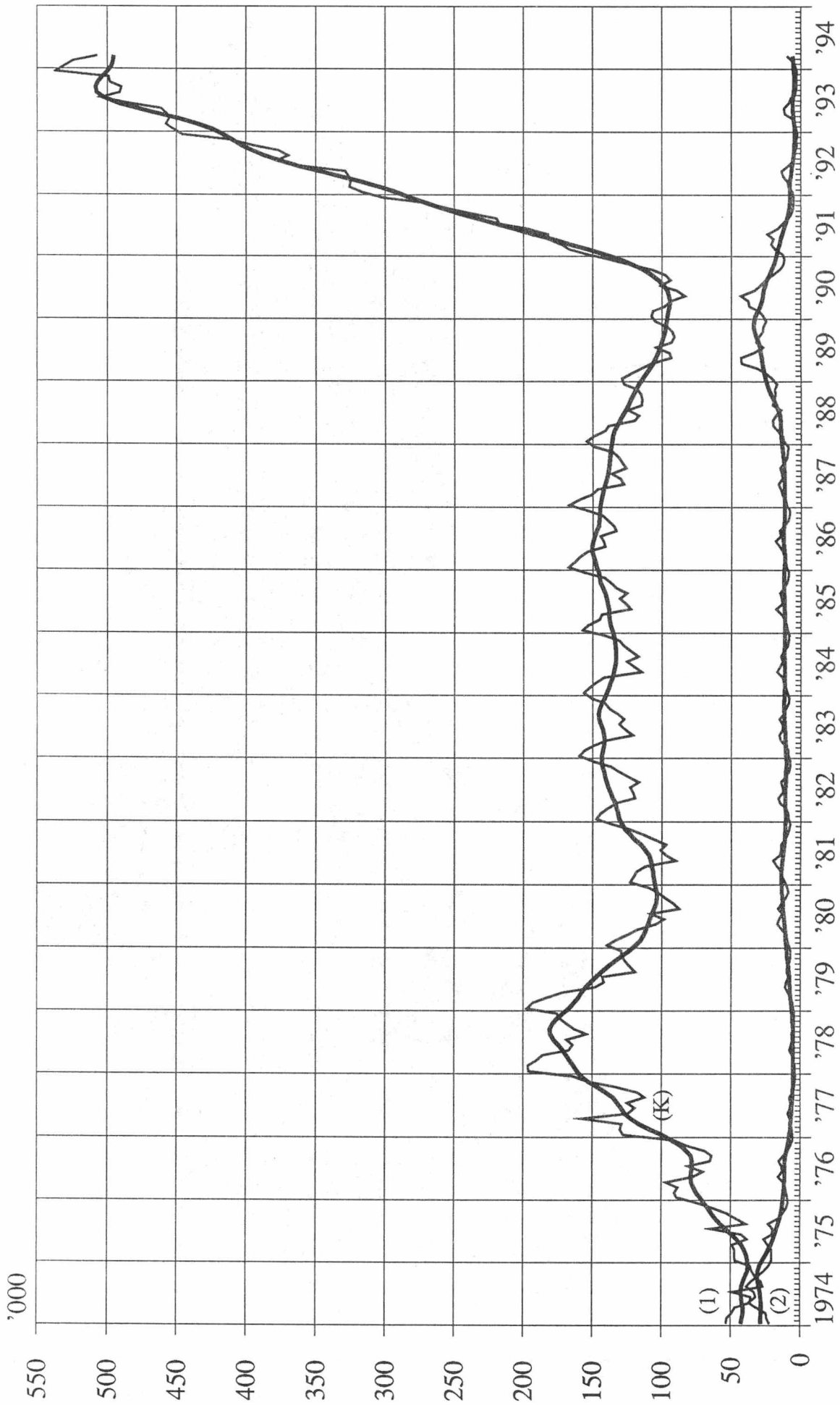
**TAULUKKO 19. TYÖVOIMAKOULUTUKSESSA OLEVAT TAVOITEAMMATIN JA KOULUTUSTYÖVOIMAPIIRIN MUKAAN, MAALISKUU 1994**

| TAVOITEAMMATTI  | KOULUTUSTYÖVOIMAPIIRI |             |                |             |             |              |             |                 |             |                       |             | KOKO<br>MAA<br>(1) |             |              |
|---|-----------------------|-------------|----------------|-------------|-------------|--------------|-------------|-----------------|-------------|-----------------------|-------------|--------------------|-------------|--------------|
|   | UUSI-<br>MAA          | TURKU       | SATA-<br>KUNTA | HÄME        | KYMI        | MIK-<br>KELI | VAASA       | KESKI-<br>SUOMI | KUO-<br>PIO | POHJ-<br>KARJA-<br>LA | KAI-<br>NUU |                    | OULU        | LAPPI        |
| TEKN., LUONNONT., YHTEISK., YM T.   | 721                   | 464         | 117            | 326         | 250         | 100          | 129         | 144             | 196         | 119                   | 65          | 236                | 204         | 3075         |
| TERVEYDENH., SOSIAALIAL.TYÖ   | 315                   | 181         | 72             | 365         | 182         | 135          | 163         | 196             | 116         | 144                   | 64          | 285                | 164         | 2382         |
| HALLINTO- JA TOIMISTOTYÖ  | 1993                  | 1090        | 321            | 1070        | 434         | 268          | 708         | 517             | 413         | 494                   | 240         | 781                | 441         | 8777         |
| KAUPALLINEN TYÖ   | 366                   | 188         | 86             | 335         | 127         | 79           | 78          | 91              | 93          | 61                    | 45          | 106                | 53          | 1708         |
| MAA- JA METSÄTAL., KALASTUS.  | 9                     | 24          | 18             | 47          | 7           | 2            | 30          | 7               | 12          | 58                    | 25          | 51                 | 142         | 432          |
| KULJETUS- JA LIIKENNETYÖ  | 62                    | 87          | 65             | 31          | 20          | 3            | 53          | 17              | 26          | 15                    | 16          | 24                 | 82          | 501          |
| TEOLLINEN TYÖ, KONEENHOITO,<br>KAIVOS- JA LOUHIINTATYÖ SEKÄ<br>RAKENNUSTYÖN AMMATIT | 1303                  | 990         | 651            | 1796        | 837         | 229          | 1066        | 578             | 637         | 516                   | 238         | 632                | 883         | 10387        |
| SIITÄ: TALONRAKENNUSTYÖ   | 328                   | 345         | 186            | 564         | 246         | 104          | 240         | 195             | 175         | 128                   | 108         | 184                | 214         | 3017         |
| VAATETUS- JA NAHKATYÖ   | 39                    | 29          | 73             | 8           | 73          | 5            | 182         | 33              | 29          | 25                    | 27          | 12                 | 44          | 583          |
| METALLITYÖ  | 383                   | 393         | 305            | 755         | 257         | 105          | 261         | 184             | 224         | 186                   | 45          | 213                | 272         | 3589         |
| SÄHKÖTYÖ  | 308                   | 174         | 24             | 312         | 146         | 5            | 147         | 91              | 61          | 74                    | 24          | 117                | 96          | 1594         |
| MUUT RYHMÄN AMMATIT   | 245                   | 49          | 63             | 157         | 115         | 10           | 236         | 75              | 148         | 103                   | 34          | 106                | 257         | 1604         |
| PALVELUTYÖ  | 403                   | 159         | 104            | 469         | 256         | 174          | 233         | 156             | 143         | 199                   | 89          | 221                | 282         | 2891         |
| SIITÄ: MAJOITUS- JA SUURTA-<br>LOUSTYÖ, TARJOILUTYÖ                                 | 232                   | 119         | 72             | 321         | 90          | 119          | 114         | 89              | 102         | 123                   | 65          | 131                | 123         | 1703         |
| MUU PALVELUTYÖ  | 171                   | 40          | 32             | 148         | 166         | 55           | 119         | 67              | 41          | 76                    | 24          | 90                 | 159         | 1188         |
| MUU TYÖ   | 1274                  | 987         | 218            | 639         | 361         | 178          | 452         | 273             | 138         | 194                   | 64          | 222                | 247         | 5258         |
| <b>YHTEENSÄ</b>   | <b>6446</b>           | <b>4170</b> | <b>1652</b>    | <b>5078</b> | <b>2474</b> | <b>1168</b>  | <b>2912</b> | <b>1979</b>     | <b>1774</b> | <b>1800</b>           | <b>846</b>  | <b>2558</b>        | <b>2498</b> | <b>35411</b> |

LOMAUTUSKURSSIEN RYHMÄILMOITUSTIEDOT EIVÄT SISÄLLY LUKUIHIN  
1. SISÄLTÄVÄT MYÖS ULKOMAILLA KOULUTUKSESSA OLEVAT

**TAULUKKO 20. PALKKAPERUSTEISILLA TOIMENPITEILLÄ TYÖLLISTETYT KUUKAUDEN LOPUSSA TYÖVOIMAPIIREITTÄIN,  
MAALISKUU 1994**

| TOIMENPIDE                    | TYÖVOIMAPIIRI |                |                |             |             |              |             |                 |             |                 |             |             |             |              | KOKO<br>MAA |
|-------------------------------|---------------|----------------|----------------|-------------|-------------|--------------|-------------|-----------------|-------------|-----------------|-------------|-------------|-------------|--------------|-------------|
|                               | UUSI-<br>MAA  | TURKU<br>KUNTA | SATA-<br>KUNTA | HÄME        | KYMI        | MIKKE-<br>LI | VAASA       | KESKI-<br>SUOMI | KUO-<br>PIO | POHJ.-<br>KARJ. | KAI-<br>NUU | OULU        | LAPPI       | KOKO<br>MAA  |             |
| VALTION TYÖTEHTÄVÄT           | 1910          | 703            | 376            | 1469        | 573         | 366          | 420         | 537             | 473         | 745             | 495         | 940         | 1074        | 10081        |             |
| TYÖLLISTÄMISPALVELU           | 334           | 235            | 194            | 237         | 94          | 53           | 126         | 51              | 153         | 113             | 152         | 0           | 156         | 1898         |             |
| KUNNALLINEN TYÖLLISTÄMIST.    | 3664          | 1315           | 1603           | 3137        | 2035        | 861          | 1235        | 940             | 1636        | 1429            | 1191        | 2316        | 2496        | 23858        |             |
| TYÖLL.TUKI. YKSIT.TYÖNANT.    | 2780          | 858            | 531            | 2720        | 778         | 472          | 1417        | 788             | 571         | 453             | 317         | 830         | 633         | 13148        |             |
| TYÖHARJOITTELU JA KOUL.       | 208           | 30             | 13             | 80          | 63          | 6            | 8           | 27              | 12          | 19              | 7           | 39          | 11          | 523          |             |
| TYÖHARJOITTELU SIIJAISENA     | 2             | 2              | 0              | 0           | 2           | 1            | 1           | 1               | 1           | 1               | 0           | 1           | 0           | 12           |             |
| TYÖHARJOITTELU VASTAVALM.     | 528           | 169            | 46             | 242         | 127         | 83           | 110         | 121             | 38          | 18              | 25          | 18          | 102         | 1627         |             |
| YRITTÄJÄRAHA                  | 1313          | 339            | 320            | 862         | 257         | 180          | 526         | 458             | 139         | 290             | 224         | 399         | 470         | 5777         |             |
| OMATOIMINEN TYÖLLISTÄM.       | 83            | 58             | 148            | 252         | 80          | 24           | 37          | 89              | 37          | 92              | 125         | 51          | 101         | 1177         |             |
| HARJAANTUMINEN                | 922           | 679            | 338            | 968         | 589         | 230          | 563         | 361             | 278         | 203             | 235         | 501         | 438         | 6305         |             |
| <b>PALKKAPERUSTEISET YHT.</b> | <b>11744</b>  | <b>4388</b>    | <b>3569</b>    | <b>9967</b> | <b>4598</b> | <b>2276</b>  | <b>4443</b> | <b>3373</b>     | <b>3338</b> | <b>3363</b>     | <b>2771</b> | <b>5095</b> | <b>5481</b> | <b>64406</b> |             |

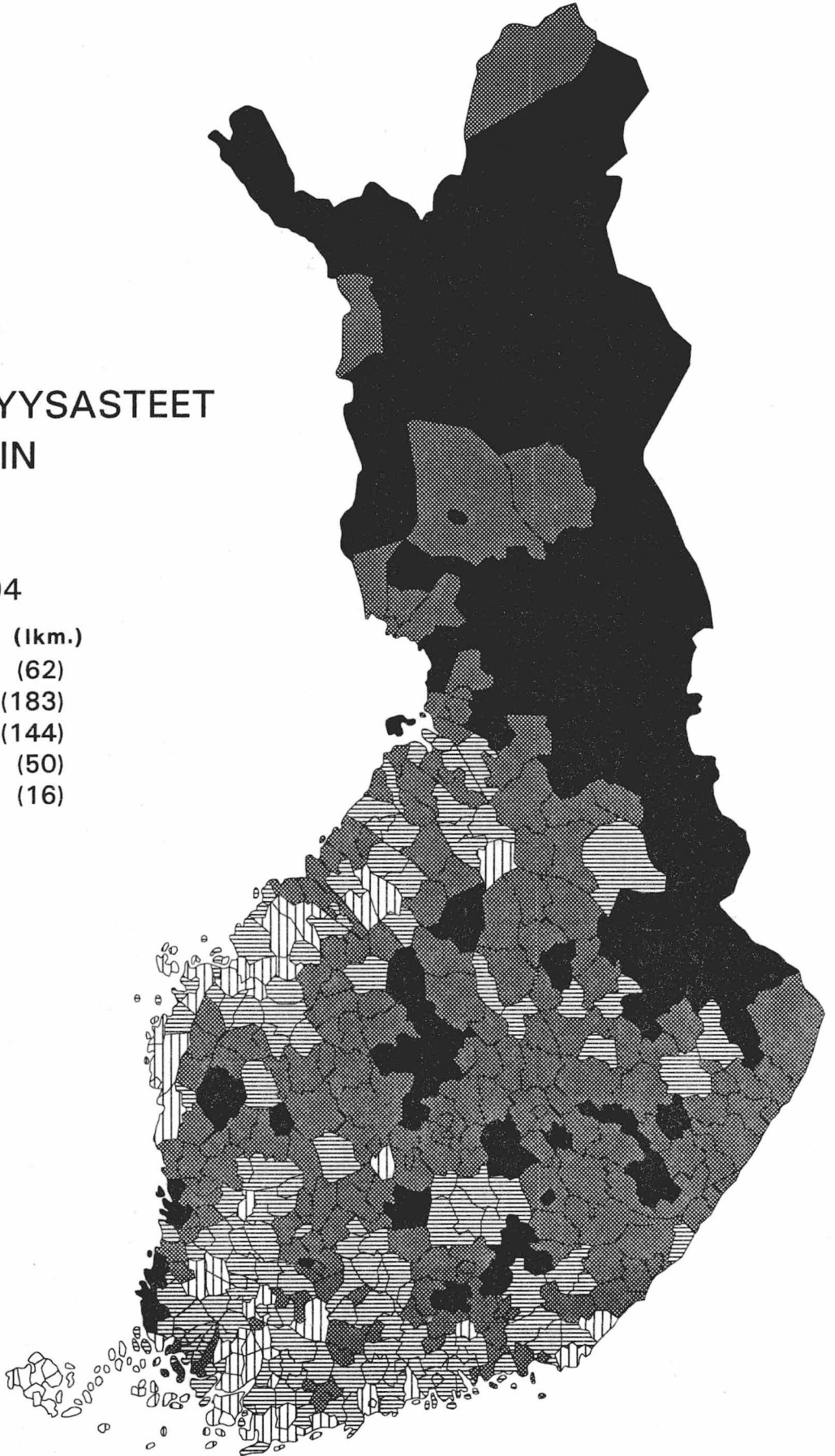


Työttömät työnhakijat (1) ja avoimet työpaikat (2) työnvälityksessä kuukausittain ja kausitasoitettuna (K)

# TYÖTTÖMYYSASTEET KUNNITTAIN

Maaliskuu 1994

|   | %         | (Ikm.) |
|---|-----------|--------|
| ■ | 25 - 34.3 | (62)   |
| ▣ | 20 - 24.9 | (183)  |
| ▤ | 15 - 19.9 | (144)  |
| ▥ | 10 - 14.9 | (50)   |
| □ | 0 - 9.9   | (16)   |



## TAULUKOIDEN SELITYKSIÄ

**Työnhakijat:** Työnhakijana pidetään työnvälitystilastossa henkilöä, joka henkilökohtaisesti ilmoittautuu työnhakijaksi työvoimatoimistoon.

Työnhakijat jaetaan työllisyystilanteensa mukaan seuraaviin ryhmiin:

- 1 Työssä oleva
- 2 Työtön
- 3 Lomautettu
- 4 Lyhennetyllä työviikolla oleva
- 5 Työvoiman ulkopuolella oleva
- 6 Työttömyyseläkkeen saaja

Näiden eri työnhakijaryhmien määrät kuukauden lopussa esitetään taulukossa 12.

Työssä olevissa työnhakijoissa ovat mukana työpaikan vaihdosta hakevat, työttömyysuhan alaiset sekä kunnan ja valtion työtehtäviin sijoitetut, joiden tulee sijoitusaikanaan edelleen olla työnhakijana työvoimatoimistossa.

Työtön on työnhakija, joka on ilman työtä ja kokopäivätyöhön käytettävissä tai joka odottaa sovitun työn alkamista. Kansainvälisten määritelmien mukaan työnvälitystilastossa työttömiin luetaan myös lomautetut. Lomautetuista ei kuitenkaan saada kaikkia tilastoissa esiintyviä tietoja, koska osa lomautetuista ilmoitetaan ns. ryhmäilmoituksilla. Tämän vuoksi useissa taulukoissa lomautetut eivät sisälly työttömien lukumäärään, mikä on merkitty otsikkoon. Työttömyyseläkkeen saajia ei työnvälitystilastossa lueta työtömiksi työnhakijoiksi.

Lomautettuna pidetään työnhakijaa, jonka työnantaja on lomauttanut ilman palkkaa joko määräajaksi tai toistaiseksi.

Lyhennetyllä työviikolla olevana pidetään työnhakijaa, jonka viikkotyöaika työnantaja on supistanut alunperin sovitusta.

Työvoiman ulkopuolella olevana pidetään työnhakijaa, joka ei ole työssä eikä liioin välittömästi kokopäivätyöhön käytettävissä. Tällainen henkilö on työnhakijaksi ilmoittautuessaan vielä esim. koulussa, opiskelemassa, varusmiespalveluksessa tai palkattomassa kotitaloustyössä, mutta on myöhemmin työhön käytettävissä.

**Työttömyyden tilastointi:** Tämän julkaisun työttömyystiedot perustuvat työvoimatoimistojen asiakasrekisterin tietoihin. Työttömyyttä tilastoidaan maasamme myös Tilastokeskuksen otosohjaisella työvoimatoimistossa, jonka laadinnassa noudatetaan kansainvälisiä määritelmiä. Tämän vuoksi Tilastokeskuksen tuottamaa työttömyysastetta käytetään työttömyyden kuvaajana kansainvälisissä vertailuissa.

**Toimeentuloturva työttömyyden aikana:** Työttömyyden aikaisen toimeentulon turvaamiseksi tuli vuoden 1985 alusta voimaan uusi työttömyysturvalaki. Sen perusteella työttömyyskorvaus muuttui tarveharkintaiseksi perusturvaksi ja työttömyyskassa-avustus vakuutusmuotoiseksi ansioturvaksi. Ansioturva saa lain vaatimukset täyttävä työtön kassan jäsen. Jos työtön työnhakija ei ole oikeutettu ansioturvaan, hän voi saada valtion maksamaa tarveharkinnaista perusturvaa. Saadakseen työttömyyspäivärahaa työttömän tulee olla työnhakijana työvoimatoimistossa. Työvoimatoimisto tai sen yhteydessä toimiva työvoimatoimikunta antaa työttömyyskassaa tai perusturvan saamisesta päättävän Kansaneläkelaitoksen alaista sosiaalivakuutustoimikuntaa varten lausunnon työttömyysturvaa hakevan työttömänäolosta ja työnhausta.

Peruspäivärahaa maksetaan ajallisesti rajoittamattomana ja ansioon suhteutettua päivärahaa enintään 500 työttömyyspäivältä neljän perättäisen kalenterivuoden aikana alle 55-vuotiaille. Henkilölle, joka on täyttänyt 55-vuotta, maksetaan päivärahaa 500 päivältä sen kuukauden loppuun, jolloin henkilö täyttää 60 vuotta. Työttömyyspäiväraha on saajalleen veronalaista tuloa.

Yli 60-vuotias, laissa tarkemmin määritelty, pitkään ansioturva tai perusturvaa saanut työtön työnhakija on oikeutettu työttömyyseläkkeeseen. Työttömyyseläkkeen saamisaikana tulee hänen olla työnhakijana työvoimatoimistossa.

**Avoimet työpaikat:** Työnvälitystilastoon sisältyvät ne avoimet työpaikat, jotka työnantaja ilmoittaa täytettäväksi työvoimatoimiston avulla. Vuoden 1988 alusta tuli voimaan työllisyyslain (275/87) 8 §:n 1 momentissa säädetty avoimien työpaikkojen ilmoittamisvelvollisuus. Sen perusteella valtioneuvosto teki asiasta yksityisiä työnantajia edustavien yhdistysten, kunnallisen työmarkkinalaitoksen sekä kirkkohallituksen kanssa sopimukset. Niiden perusteella kaikki avoimet työpaikat eräin poikkeuksin ilmoitetaan työvoimatoimistoon. Myös valtion virastojen ja laitosten tulee ilmoittaa työvoimatoimistoon ne avoimeksi tulevat virat ja työsuhteiset tehtävät, joissa virka- tai työsuhteen on tarkoitus kestää vähintään kymmenen työpäivää.

**Poikkileikkaustiedot ja kertymätiedot:** Osa työnvälitystilaston tiedoista on yhden laskentapäivän poikkileikkaustietoja (taulukot 2 - 12). Laskentapäivä on kuukauden viimeinen työpäivä. Tilastoon tulevat mukaan kaikki työnhakijat, joiden työnhakemus on voimassa tuona päivänä, samoin ne työpaikat, jotka ovat

tuona päivänä avoinna työvoimatoimistossa. Taulukot 13 - 18 taas sisältävät tilastoitavien suureiden kalenterikuukauden aikaiset kertymät. Näissä taulukoissa ovat mukana kaikki kuukauden aikana avoinna olleet työpaikat sekä kaikki ne työnhakijat, joiden työnhaku on ollut voimassa kyseisen kuukauden aikana.

## Luokitukset

**Ammattiluokitus:** Työnvälitystilastossa käytetään ammattien luokitteluun Pohjoismaiseen ammattiluokitukseen (Nordisk Yrkesklassificering, NYK 1982) perustuvaa luokitusta (Ammattiluokitus, Pohjoismaiseen ammattiluokitukseen perustuva uudistettu laitos, Työministeriö, Valtion painatuskeskus 1991). Työnvälitystilastossa ammattiluokitusta käytetään työnhakijan ammatin sekä avoimeksi ilmoitetussa työpaikassa vaadittavan ammatin luokitteluun.

**Koulutusluokitus:** Työnvälitystilastossa käytetään Tilastokeskuksen kehittämää luokitusta: Koulutusluokitus, 1991, Tilastokeskuksen käsikirja n:o 1, 9. uudistettu laitos ja tästä nelinumeroista Henkilöstön koulutuskoodisovellusta. Työnvälitystilastossa koulutusluokitusta käytetään työnhakijan saaman koulutuksen ja työpaikassa vaadittavan koulutuksen luokitteluun.

**Toimialaluokitus:** Työnvälitystilastossa käytetään Tilastokeskuksen laatimaa toimialaluokitusta (Toimialaluokitus 1988, Tilastokeskus, Käsikirjoja nro 4, 1987). Luokitus on laadittu YK:n toimialastandardin ISIC:n (1968) pohjalta. Toimialaluokitusta käytetään työnvälitystilastossa (kaksinumeroisena) avoimeksi ilmoitetun työpaikan sekä työnhakijan nykyisen (työssä oleva) tai aikaisemman (työtön) työnantajan tuotantotoiminnan luokitteluun.

□

## TYÖNVÄLITYSTILASTOSSA KÄYTETTÄVÄ AMMATILUOKITUS<sup>1</sup>

### 0 Tekninen, luonnontieteellinen, lainopillinen, humanistinen ja taiteellinen työ

- 00 Tekniikan alaan kuuluva työ
- 01 Kemian ja fysiikan alaan kuuluva työ
- 02 Biologian alaan kuuluva työ
- 03 Opetusalaan kuuluva työ
- 04 Uskonnon alaan kuuluva työ
- 05 Lainopillinen työ
- 06 Toimittajan työ ja joukkoviestintä
- 07 Taide- ja viihdealan työ
- 08 Kirjasto-, arkisto- ja museoalan työ sekä informatiikka
- 09 Muu luonnontieteellinen, yhteiskuntatieteellinen ja humanistinen työ

### 1 Terveystieteellinen, sosiaalialan työ

- 10 Terveystieteellinen ja sairaanhoitotyö
- 11 Terveystieteellisen koulutuksen kuntouttava työ
- 12 Hammashoitoalan työ
- 13 Apteekkialan työ
- 14 Eläinlääkintähuolto, ympäristön- ja terveydensuojelutyö
- 15 Sosiaalialan työ
- 16 Lasten päivähoitoalan työ
- 17 Psykologinen työ
- 18 Harrastus- ja vapaa-ajantoiminnan ohjaus
- 19 Muu pääryhmään 1 kuuluva työ

### 2 Hallinto- ja toimistotyö

- 20 Julkisen hallinnon johtotyö
- 21 Liiketoimintien ja järjestöjen johtotyö
- 22 Henkilöstö- ja työvoima-asiaiden hoito
- 23 Taloushallinnon suunnittelu- ja tilinpitotyö
- 24 Sihteeri- ja toimistotyö
- 25 Atk-alan työ
- 26 Pankki- ja vakuutusalan työ
- 27 Matkailualan työ
- 29 Muu hallinto- ja toimistotyö

1. Ammattiluokitus, Työministeriö, Helsinki 1991

**3 Kaupallinen työ**

- 30 Mainos- ja markkinointityö
- 31 Kiinteistöjen, palvelusten ja arvopapereiden myynti ja välitys
- 32 Ostotyö
- 33 Kauppaedustus- ja konttorimyyntityö
- 34 Tavaroiden myyntityö
- 39 Muu kaupallinen työ

**4 Maa- ja metsätaloustyö, kalastusala**

- 40 Maatilatalous, eläintenhoito
- 41 Puutarha- ja puistotyö
- 42 Riistanhoito ja metsästys
- 43 Kalastus
- 44 Metsätyö
- 49 Muu maa- ja metsätaloustyö

**5 Kuljetus- ja liikennetyö**

- 50 Meripäällystytö
- 51 Kansi- ja konemiehistön työ
- 52 Lentokuljetustyö
- 53 Veturin- ja moottorivaununkuljetustyö
- 54 Tieliikennetyö
- 55 Liikenteen johto ja liikennepalvelutyö
- 56 Posti- ja tietoliikennetyö
- 57 Postinkantajan työ
- 59 Muu kuljetus- ja liikennetyö

**6 Rakennustyö sekä kaivos- ja louhintatyö**

- 60 Kaivos- ja louhintatyö
- 61 Öljynporaustyö, turpeennosto
- 62 Talonrakennustyö
- 63 Maa- ja vesirakennustyö
- 64 Työkoneiden käyttö

**7/8 Teollinen työ,**

- 70 Tekstiilityö
- 71 Ompelu- ja vaateustyö jms.
- 72 Jalkine- ja nahkatyö
- 73 Teräs-, metallitehdas-, takomo- ja valimotyö
- 74 Hienomekaaninen työ
- 75 Konepaja- ja rakennusmetallityö
- 76 Sähkötyö
- 77 Puutyö
- 78 Maalaustyö
- 79 Radio-, tv-, elokuva- ja videotekninen työ
- 80 Graafinen työ
- 81 Lasi-, keraaminen- ja tiilityö
- 82 Elintarviketeollisuustyö
- 83 Kemianprosessityö
- 84 Massa- ja paperityö
- 85 Kumi- ja muovituotetyö
- 86 Muu teollinen työ
- 87 Kiinteiden koneiden käyttö energiantuotannossa ja vesihuollossa
- 88 Pakkaus-, varasto- ja ahtaustyö
- 89 Sekatyö

**9 Palvelutyö**

- 90 Vartiointi- ja suojelutyö
- 91 Majoitusliike- ja suurtaloustyö
- 92 Tarjoilutyö 93 Kotitaloustyö
- 94 Kiinteistönhoito- ja siivoustyö
- 95 Hygienia ja kauneudenhoitotyö
- 96 Pesula- ja silitystyö
- 97 Ammattimainen urheilu- ja liikuntatyö
- 98 Sotilastyö
- 99 Muu palvelutyö

**X Muualla luokittelematon työ**

- X1 Koululaiset ja opiskelijat
- X2 Henkilöt, joiden ammattia ei voida luokitella ja jotka eivät ole ilmoittaneet ammattia
- X3 Ammatinvaihtajat
- X4 Vastavalmistuneet

□

PL 524  
00101 Helsinki

## **Työministeriön tilastoja**

**1994 Maaliskuu**

---

**SVT Suomen Virallinen Tilasto**

Tiedustelut:

Paula Sardar  
(90)1856 574

Suoma Salonen  
(90)1856 575