

Tilastotiedotus Statistisk rapport

ISSN 0355-2306

Tilastokeskus
Statistikcentralen
Central Statistical Office of Finland

1987

Tiedustelut - Förfrågningar

Päiväys - Datum

Sarja ja nro - Serie och nr

Anja Hassel
(90) 5800454
Anna-Leena Wickstrand
(90) 5800452

17.2.1987

PA 1987:6

PALKAT
LÖNER

MAATALOUSTYÖNTEKIJÖIDEN PALKAT 1986, 3. neljännes¹⁾

LANTARBETARNAS LÖNER 1986, 3 kvartalet¹⁾

Tässä tilastotiedotuksessa julkaistaan keskeisiä tietoja Tilastokeskuksen suorittamasta maataloustyöntekijöiden palkkatiedustelusta 3. neljännekseltä 1986. Tietoja maataloustyöntekijöiden palkoista on kerätty jatkuvasti vuodesta 1924 lähtien.

Vuoden 1982 alussa on maataloustyöntekijöiden palkkatilasto uudistettu. Otos saatettiin ajan tasalle ja sitä laajennettiin. Tilaston palkkakäsittteenä on tehdyn työajan tuntikeskiansio. Työn laadun luokittelu on muutettu vastaamaan paremmin työehtosopimusten nimikkeistöä. Työntekijöistä kysyttiin myös työsuhteen pysyvyyttä, jota voitaisiin erottaa tilapäistyöntekijöistä johtuvat rakennemuutokset. Edellämäinittujen muutoksien johdosta uudistetun tilaston lukumäärä- ja ansiotiedot eivät ole täysin vertailukelpoisia aikaisemmin julkaistuihin lukuihin.

Otoskehikkona käytettiin maatilatalouden yritys- ja tulotilaston otosta, joka uudistetaan vuosittain. Otoksesta poimittiin kaikki yksityiset yli 100 ha tilat sekä ne yksityiset yli 5 ha tilat, joilla oli ollut palkkamenoja vuoden 1983 verotustietojen mukaan. Otokseen tulleet 3054 tilaa jaettiin kolmeen ryhmään ja kultakin ryhmältä kysyttiin yhden kuukauden tiedot. Kolmannella neljänneksellä vastausprosentti vaihteli tilasuuruusluokittain välillä 58-86 % ja oli keskimäärin 75 %.

Tiedustelunpiiriin kuuluivat 18-65 vuotiaat täysin työkykyiset työntekijät. Tilastoon ei oteta mukaan tilanhoitajia, joiden tehtävänä varsinaiseen työhön osallistumatta on keskittyä töiden suunnitteluun, ohjaamiseen ja valvontaan, kotiapulaisia, jotka vain satunnaisesti osallistuvat maatalous- ja karjanhoitotöihin, tilalla vain perusparannus-, rakennus- ja metsätöissä olevia työntekijöitä, harjoittelijoita eikä viljelijäperheeseen kuuluvia.

1) Edelliset tiedot on julkaistu Tilastotiedotuksessa PA 1986:44

Työntekijöistä tiedusteltiin sukupuoli, syntymävuosi, työsuhde, pääasiallisen työn laatu, palkkausmuoto, työpäivät, säännöllisen työajan tunnit, säännöllisen työajan rahapalkka, yli-, lisä- ja hätätyöajan tunnit ja niistä saatu rahapalkka sekä luontoisetujen verotusarvo.

Tauluissa käytetään seuraavia palkkakäsitteitä

- säännöllisen työajan tuntikeskiansio, joka sisältää tehdyiltä säännölliseltä työajalta maksetun palkan ja verotusarvon mukaan rahaksi arvioidut luontoisedut
- kokonaistuntikeskiansio, johon edellä mainittujen lisäksi kuuluvat yli-, lisä- ja hätätyöajalta maksetut palkat.

Vastauksen antaneilla maatiloilla oli 631 miespuolista ja 162 naispuolista palkkatilaston piiriin kuuluvaa työntekijää, joista saadaan perusjoukon lukumääräksi 12 980. Miespuolisten maataloustyöntekijöiden keskimääräinen kokonaistuntiansio oli 3. neljänneksellä 1986 koko maassa 24,98 mk missä on nousua edellisestä neljänneksestä 1,4 % ja vuoden 1985 3. neljänneksestä 8,8 %. Naisilla vastaava ansio oli 22,12 mk jossa on nousua edellisestä neljänneksestä 5,5 % ja vuoden 1985 3. neljänneksestä 4,5 %. Luontoisetuja sai 45,0 prosenttia miehistä ja 31,3 prosenttia naisista.

Ansioita verrattaessa on huomioitava voimakas kausivaihtelu ja rakennemuutokset. Jos tarkastellaan pysyvässä työsuhhteessa olevia 2. ja 3. neljänneksellä 1986 ovat kokonaisansiot laskeneet miehillä 0,3 % ja naisilla 1,7 %.

Otostietojen muuttamisessa perusjoukon tasolle käytetään maatalahallituksen työvoiman käytön tutkimuksesta saatuja työntekijälukumääriä.

Sellaisten ryhmien kohdalla, joihin kuului vähemmän kuin 10 otoshenkilöä, on tauluissa esitetty vain lukumäärätiedot.

I denna statistiska rapport publiceras centrala uppgifter ur Statistikcentralens förfrågan beträffande lantarbetarnas löner under det tredje kvartalet 1986. Uppgifter om lantarbetarnas löner har insamlats kontinuerligt sedan 1924.

Statistiken över lantarbetarnas löner förnyades i början av år 1982. Urvalet har uppdaterats och utvidgats. Lönebegreppet i den statistiken är medeltimförtjänsten för utförd arbetstid. Klassificeringen av arbetets art har ändrats för att bättre motsvara kollektivavtalets nomenklatur. För att få fram strukturändringarna som förorsakats av tillfälliga arbetstagare ställdes även en fråga om arbetsförhållandets varaktighet. På grund av de ovannämnda ändringarna är den förnyade statistikens uppgifter om antal och förtjänst inte helt jämförbara med uppgifter som publicerats tidigare.

Som urvalsram användes urvalet i gårdsbrukets företags- och inkomststatistik som förnyas årsvis. Från detta urval uttogs samtliga privata jordbrukslägenheter på över 100 ha, samt de privata över 5 hektars lägenheter, som enligt beskattningsuppgifterna för 1983 haft löneutgifter. De 3 054 lägenheter som uttogs i urvalet indelades i tre grupper och av varje grupp frågades en månads uppgifter. Under det tredje kvartalet varierade svarsprocenten mellan 58-86 %, och den var i genomsnitt 75 %.

Förfrågan omfattade 18-65 åriga fullt arbetsföra arbetare. Statistiken gäller inte lantbruksförvaltare, vars huvudsakliga uppgift är att planera, leda och övervaka arbetet utan att delta i det egentliga arbetet, inte heller hembiträden, som endast tillfälligt deltar i lantbruksarbeten och husdjurskötsel, samt arbetare och praktikanter som utför grundförbättrings-, byggnads- och skogsarbeten på gården, inte heller jordbrukarfamiljemedlemmar.

De uppgifter som frågades om arbetarna var kön, födelseår, arbetsförhållande, den huvudsakliga verksamhetens art, avlöningsform, arbetsdagar, ordinarie arbetstimmar, den ordinarie arbetstidens penninglön, övertids-, tilläggs- och nödarbets-tidstimmar jämte penninglön därpå samt naturaförmånernas beskattningsvärde.

Följande lönebegrepp används i tabellerna

- medeltimförtjänst för ordinarie arbetstid, som innehåller lön för ordinarie arbetstid och naturaförmåner uppskattade enligt beskattningsvärdet
- totaltimförtjänst, som utöver det ovannämnda innehåller även löner för över-, tilläggs- och nödarbets-tid.

På de jordbrukslägenheter som besvarade förfrågan fanns det 631 manliga och 162 kvinnliga arbetare som ingår i lönestatistiken. Dessa representerar en population på 12 980 arbetare. De manliga lantbruksarbetarnas genomsnittliga totaltimförtjänst under det tredje kvartalet 1986 i hela landet var 24,98 mk som hade stigit 1,4 % från föregående kvartal och från motsvarande kvartal föregående år med 8,8 %. Kvinnornas motsvarande förtjänst var 22,12 mk som hade stigit med 5,5 % på föregående kvartal och med 4,5 % från motsvarande kvartal föregående år. 45,0 % av männen fick naturaförmåner och 31,3 % av kvinnorna.

Då förtjänsterna jämförs bör den kraftiga säsongvariationen och strukturförändringarna beaktas. Betraktar man betare med stadigvarande arbetsförhållande under det tredje och andra kvartalet år 1985, har totalförtjänsterna sjunkit för män 0,3 % och för kvinnor 1,7 %.

Vid ändringen av urvalsuppgifterna till populationens nivå har uppgifter ur jordbruksstyrelsens undersökning om arbetskraftens användning utnyttjats.

Grupper med färre än 10 urvalspersoner ges endast antalsuppgifter i tabellerna.

Taulut Tabeller	A	<p>Maataloustyöntekijöiden säännöllisen työajan tuntikeskiansiot ja muutosprosentit vuodesta 1982 lähtien.</p> <p>Lantarbetarnas ordinarie arbetstidens timförtjänster och ändringar i procent ända från år 1982.</p>
	B	<p>Maataloustyöntekijöiden kokonaistuntikeskiansiot ja muutosprosentit vuodesta 1982 lähtien.</p> <p>Lantarbetarnas totala timförtjänster och ändringar i procent ända från år 1982.</p>
	1.	<p>Maataloustyöntekijöiden palkkatilaston aineiston peittävyys ja työntekijöiden lukumäärät tilasuuruusluokittain 3. neljänneksellä 1986.</p> <p>Lantarbetarnas lönestatistik: materialets täckning och lantarbetarnas antal enligt lägenhetens storleksklass under det 3:E kvartalet 1985.</p>
	2.	<p>Maataloustyöntekijöiden lukumäärät, tehdyt työtunnit, tuntikeskiansiot ja luontoisetuja saaneitten osuus prosentteina sukupuolen ja työnlaadun mukaan 3. neljänneksellä 1986.</p> <p>Antal lantarbetare, utförda arbetstimmar och medeltimförtjänster samt den procentuella andelen arbetare som haft naturaförmåner enligt kön och arbetets art under det 3:E kvartalet 1986.</p>
	3.	<p>Maataloustyöntekijöiden lukumäärät, tehdyt työtunnit, tuntikeskiansiot ja luontoisetuja saaneitten prosenttinen osuus ikäryhmittäin ja sukupuolen mukaan 3. neljänneksellä 1986.</p> <p>Antal lantarbetare, utförda arbetstimmar, medeltimförtjänster och den procentuella andelen arbetare som haft naturaförmåner enligt åldersgrupp och kön under det 3:E kvartalet 1986.</p>
	4.	<p>Pysyvässä työsuhteessa olevien maataloustyöntekijöiden lukumäärät, työtunnit ja keskituntiansiot sukupuolen ja työnlaadun mukaan 3. neljänneksellä 1986.</p> <p>Antal lantarbetare med stadigvarande arbetsförhållande, antal arbetstimmar och medeltimförtjänster enligt kön och arbetets art under det 3:E kvartalet 1986.</p>
	5.	<p>Maataloustyöntekijöiden lukumäärät ja kokonaistuntikeskiansiot sukupuolen, peltohehtaari luokan ja työsuhteen mukaan 3. neljänneksellä 1985.</p> <p>Antal lantarbetare och totalmedeltimförtjänster enligt kön, åkerarealklass och arbetsförhållande under det 3:E kvartalet 1985.</p>
	6.	<p>Maataloustyöntekijöiden prosenttinen jakautuminen samalla tilalla kuukauden aikana tehtyjen työtuntien lukumäärän mukaan, ylitöitä suorittaneitten osuus kaikista työntekijöistä sekä ylitöiden osuus kaikista työtunneista työnlaadun mukaan ja tilasuuruusluokittain 3. neljänneksellä 1985.</p> <p>Lantarbetarnas fördelning enligt antal arbetstimmar under en månad på samma lägenhet, samt den andel av alla arbetare som utfört övertidsarbete samt övertidstimmarnas andel av alla arbetstimmar enligt yrkesgrupp och lägenhetens storleksklass under det 3:E kvartalet 1985.</p>

Taulu A Maataloustyöntekijöiden säännöllisen työajan tuntikeskiansiot ja muutosprosentit vuodesta 1982 lähtien.

Lantarbetarnas ordinarie arbetstidens timförtjänster och ändringar i procent ända från år 1982.

Vuosi ja neljännes År och kvartal	Säännöllisen työajan tuntikeskiansio Ordinarie arbetstidens timförtjänst			Muutos edellisestä neljänneksestä Förändring från föregående kvartal			Muutos edellisen vuoden vastaavasta neljänneksestä Förändring från motsvarande kvartal föregående år		
	Miehet Män	Naiset Kvinnor	Yht. Summa	Miehet Män	Naiset Kvinnor	Yht. Summa	Miehet Män	Naiset Kvinnor	Yht. Summa
1982 I	16,93	15,89	16,68
II	16,75	16,72	16,74	-1,1	+5,2	+0,4
III	17,16	16,92	17,11	+2,4	+1,2	+2,2
IV	18,11	16,63	17,81	+5,6	-1,7	+4,1
I-IV	17,19	16,59	17,07
1983 I	18,35	17,06	18,07	+1,3	+2,6	+1,4	+8,3	+7,3	+8,4
II	18,53	17,00	18,20	+1,0	-0,3	+0,7	+10,6	+1,7	+8,7
III	18,27	16,69	17,83	-1,4	-1,9	-2,0	+6,5	-1,4	+4,2
IV	19,21	17,80	18,93	+5,1	+6,7	+6,2	+6,1	+7,1	+6,3
I-IV	18,54	17,00	18,18	+7,9	+2,5	+6,5
1984 I	20,20	18,16	19,70	+5,2	+2,0	+4,1	+10,1	+6,5	+9,0
II	20,28	18,54	19,88	+0,4	+2,1	+0,9	+9,4	+9,0	+9,2
III	20,86	18,12	20,02	+2,9	-2,2	+0,7	+14,2	+8,6	+12,3
IV	21,62	20,51	21,38	+3,6	+13,2	+6,8	+12,5	+15,2	+12,9
I-IV	20,71	18,60	20,17	+11,7	+9,4	+10,9
1985 I	21,06	20,80	20,99	-2,6	+1,5	-1,8	+4,3	+14,6	+6,6
II	22,38	21,30	22,14	+6,2	+2,4	+5,5	+10,4	+14,9	+11,4
III	22,40	21,04	22,03	+0,1	-1,2	-0,5	+7,4	+16,1	+10,0
IV	23,56	22,16	23,21	+5,2	+5,3	+5,4	+9,0	+8,1	+8,6
I-IV	22,40	21,27	22,11	+8,2	+14,4	+9,6
1986 I	24,37	21,07	23,68	+3,4	-4,9	+2,1	+15,7	+1,3	+12,8
II	24,06	20,80	23,33	-1,3	-1,3	-1,5	+7,5	-2,4	+5,4
III	24,47	22,01	23,80	+1,7	+5,8	+2,0	+9,3	+4,6	+8,1

Taulu B Maataloutyöntekijöiden kokonaistuntikeskiansiot ja muutosprosentit vuodesta 1982 lähtien.

Lantarbetarnas totala timförtjänster och ändringar i procent ända från år 1982.

Vuosi ja neljännes År och kvartal	Kokonaistyöajan tuntikeskiansio Total timförtjänst			Muutos edellisestä neljänneksestä Förändring från föregående kvartal			Muutos edellisen vuoden vastaavasta neljänneksestä Förändring från motsvarande kvartal föregående år		
	Miehet Män	Naiset Kvinnor	Yht. Summa	Miehet Män	Naiset Kvinnor	Yht. Summa	Miehet Män	Naiset Kvinnor	Yht. Summa
1982 I	17,01	15,99	16,76
II	17,07	16,82	17,03	+0,4	+5,2	+1,6
III	17,60	17,01	17,48	+3,1	+1,1	+2,7
IV	18,29	16,73	17,98	+3,9	-1,7	+2,8
I-IV	17,49	16,69	17,33
1983 I	18,42	17,12	18,14	+0,7	+2,4	+0,9	+8,3	+7,1	+8,2
II	18,83	17,12	18,46	+2,2	+0,0	+1,8	+10,3	+1,8	+8,4
III	18,60	16,80	18,10	-1,2	-1,9	-2,0	+5,7	-1,3	+3,6
IV	19,37	17,93	19,08	+4,1	+6,8	+5,4	+5,9	+7,2	+6,1
I-IV	18,78	17,11	18,39	+7,4	+2,5	+6,1
1984 I	20,36	18,29	19,85	+5,2	+2,0	+4,0	+10,6	+6,9	+9,5
II	20,65	18,71	20,21	+1,4	+2,3	+1,8	+9,7	+9,3	+9,5
III	21,34	18,21	20,40	+3,3	-2,7	+0,9	+14,7	+8,4	+12,7
IV	21,80	20,63	21,54	+2,1	+13,3	+5,6	+12,5	+15,0	+12,9
I-IV	21,05	18,72	20,45	+12,1	+9,4	+11,2
1985 I	21,20	20,94	21,13	-2,7	+1,5	-1,9	+4,1	+14,5	+6,5
II	22,96	21,61	22,67	+8,3	+3,2	+7,3	+11,2	+15,5	+12,1
III	22,95	21,18	22,46	-0,0	-2,0	-0,9	+7,5	+16,3	+10,1
IV	23,79	22,30	23,41	+3,7	+5,3	+4,2	+9,1	+8,1	+8,7
I-IV	22,83	21,45	22,47	+8,5	+14,6	+9,9
1986 I	25,01	21,31	24,25	+5,1	-4,4	+3,6	+17,9	+1,7	+14,7
II	24,63	20,98	23,83	-1,5	-1,6	-1,7	+7,3	-2,9	+5,1
III	24,98	22,12	24,21	+1,4	+5,5	+1,6	+8,8	+4,5	+7,8

TAULU 1 MAATALOUSTYÖNTEKIJÖIDEN PALKKATILASTON AINEISTON PEITTÄVYYS JA TYÖNTEKIJÖIDEN LUKUMÄÄRÄT
TILASUURUUSLUOKITTAIN 3. NELJÄNNEKSELLÄ 1986 - LANTARBETARNAS LÖNESTATISTIK: MATERIALETS
TÄCKNING OCH LANTARBETARNAS ANTAL ENLIGT LÄGENHETENS STORLEKSKLASS UNDER DET 3:E KVART-
TALET 1986

PELTOALA HA ÅKERAREAL HA	MAATILOJEN LUKU ANTAL LÄGENHETER 1)		OTANTA OSUUS URVALETS ANDEL %	TIETOJA ANTANEITA UPPGIFTSGIVARE		TIETOJA ANTANEISTA VILJELMIÄ %:NA, JOIL- LA OLI TYÖ- VOIMAA ANTAL UPP- GIVNA LÄGENHETER MED ARBETS- KRAFT I PROCENT	ILMOITET- TUJEN TYÖNTEKI- JÄIN LUKU UPPGIVET ANTAL ARBETARE	TYÖNTEKIJÄIN LUKUMÄÄRÄ PERUSJOUKOSSA UPPMULTIPLICERAT ANTAL ARBETARE MIFHET MÄN		NAISET KVINNOR
	KOKO MAASSA HELA LANDET	OTOKSES- SA I UR- VALET		TILOJEN LUKUMÄÄRÄ ANTAL LÄGEN- HETER	VASTAUS PRO- SENTTI SVARS- PROCENT			MIFHET MÄN	NAISET KVINNOR	
5 - 9	53868	462	0.9	398	86	5	32	742	508	
10 - 19	52075	530	1.0	427	81	5	31	2577	1418	
20 - 29	17731	609	3.4	475	78	8	45	2032	508	
30 - 49	9205	619	6.7	466	75	11	68	1464	346	
50 - 99	2655	547	20.6	356	65	31	170	1228	252	
100-	342	303	88.6	175	58	69	447	1534	371	
YHTEENSÄ SAMMANLAGT	135876	3070	2.3	2297	75	15	793	9577	3403	

1) LUKUIHIN EIVÄT SISÄLLY VALTION JA KUNTIEN MAATILAT

I TALEN INGÅR INTE STATENS OCH KOMMUNERNAS LÄGENHETER

TAULU 2 MAATALOUSTYÖNTEKIJÖIDEN LUKUMÄÄRÄT, TEHOYT TYÖTUNNIT, TUNTIKESKIANSIOT JA LUONTOISETUJA SAANEITTEN OSUUS PROSENTTEINA SUKUPUOLEN JA TYÖN LAADUN MUKAAN 3. NELJÄNNEKSELLÄ 1986
ANTAL LANTARBETARE, UTFÖRDA ARBETSTIMMAR OCH MEDELTIMFÖRTJÄNSTFR SAMT DEN PROCENTUELLA ANDELEN ARBETARE SOM HAFT NATURAFÖRMÄNER ENLIGT KÖN OCH ARBETETS ART UNDER DET 3: E KVARTALET 1986

SUKUPUOLI TYÖNLAATU KÖN ARBETETS ART	LUKU- MÄÄRÄ ANTAL	TEHOYT TYÖ- TUNNIT KUU- KAUDESSA TYÖNTEKIJÄX KÖHTI - UT- FÖRDA AR- BETSTIMMAR PER ARBETS- TAGARE I MÄNADEN	TUNTIKESKIANSIOT MEDELTIMFÖRTJÄNST		LUONTOISETUJA SAANEITA %:NA ARBETARE MED NATURAFÖRMÄNER %			
			SÄÄNNÖL- LISELTÄ TYÖAJALTA ORDINARIE ARBETSTID	KOKO- NAIS- ANSIO TOTAL FÖR- TJÄNST	ATERI- OITA MÄL- TIDER	TÄYS- YLÖS- PITU HEL- PEN- SION	ASUNTO HÖSTAD	MUU LUONTOIS- ETU ANNAN NATURA- FÖRMÄN
M I E H E T - M Ä N	8610	127	24.47	24.98	28.5	4.8	11.2	3.0
YLEISET TYÖT ALLMÄNNA ARBETEN	7883	123	24.23	24.73	29.0	4.1	11.5	2.3
SEKATYÖT DIVERSEARBETEN	3924	99	19.77	19.98	44.6	5.0	5.6	1.7
TRAKTORITYÖT (TALON TRAKTORI) - TRAKTOR- ARBETEN (GÄRDENS TR)	2249	157	24.45	25.00	16.2	4.1	9.8	2.5
VAATIVAMMAT KONETYÖT KRÄVANDE MASKINARBETEN	1036	125	30.91	31.79	10.9	-	10.3	-
ETUMIEHET JA TYÖNJOH- TAJAT - FÖRMÄN OCH ARBETSLEDARE	674	140	33.24	33.70	8.4	4.6	53.7	9.0
KOTIELÄINTEN HOITOTYÖT ARBETEN INOM HUSDJURS- SKÖTSELN	727	170	26.46	26.89	23.1	12.6	7.1	10.2
ELÄINTENHOITAJAN APU- LAISEN TYÖT - BITRÄDE ÄT HUSDJURSSKÖTARE	256	170	20.42	21.92	-	22.0	1.7	10.4
YKSINHOITAJAN TYÖT ENSAMVERKANDE	282	188	28.42	28.49	45.8	12.5	6.1	3.1
VASTAAVA ELÄINTENHOITO ANSVARIG HUSDJURS- SKÖTARE	190	146	31.34	31.66	20.6	-	15.8	20.4
N A I S E T - K V I N N O R	3403	118	22.01	22.12	18.5	7.0	2.5	4.4
YLEISET TYÖT ALLMÄNNA ARBETEN	2540	111	22.01	22.06	22.1	1.4	0.5	-
SEKATYÖT DIVERSEARBETEN	2435	112	21.87	21.92	22.4	1.5	0.4	-
TRAKTORITYÖT (TALON TRAKTORI) - TRAKTOR- ARBETEN (GÄRDENS TR)	40
VAATIVAMMAT KONETYÖT KRÄVANDE MASKINARBETEN	35
ETUMIEHET JA TYÖNJOH- TAJAT - FÖRMÄN OCH ARBETSLEDARE	30
KOTIELÄINTEN HOITOTYÖT ARBETEN INOM HUSDJURS- SKÖTSELN	863	139	22.01	22.27	8.0	23.5	8.5	17.3
ELÄINTENHOITAJAN APU- LAISEN TYÖT - BITRÄDE ÄT HUSDJURSSKÖTARE	335	153	18.22	18.70	2.5	19.5	3.8	9.2
YKSINHOITAJAN TYÖT ENSAMVERKANDE	419	120	22.43	22.47	13.5	32.8	9.4	20.8
VASTAAVA ELÄINTENHOITO ANSVARIG HUSDJURS- SKÖTARE	109	168	31.51	31.70	3.9	-	19.6	28.4
K A I K K I YHTEENSÄ S U M M A	12013	124	23.80	24.21	25.7	5.4	8.7	3.4
TRAKTORITYÖT (TYÖNTEKIJÄN TRAKTORI - TRAKTORARBETEN (ARBETSTAGARENS TRAKTOR)	967	7	161.64	161.64	8.1	-	-	-

TAULU 3 MAATALOUSTYÖNTEKIJÖIDEN LUKUMÄÄRÄT, TEHDYT TYÖTUNNIT, TUNTIKESKIANSIOT JA LUONTOISETUJA SAANEITTEN PROSENTTINEN OSUUS IKÄRYHMITÄIN JA SUKUPUOLEN MUKAAN 3. NELJÄNNEKSELLÄ 1986
 ANTAL LANTARBETARE, UTFÖRDA ARBETSTIMMAR, MEDELTIMFÖRTJÄNSTER OCH DEN PROCENTUELLA ANDELEN ARBETARE SOM HAFT NATURAFÖRMÄNER ENLIGT ÅLDERSGRUPP OCH KÖN UNDER DET 3: E KVARTALET 1986

SUKUPUOLI IKÄRYHMÄ KÖN ÅLDERSGRUPP	LUKUMÄÄRÄ ANTAL	TEHDYT TYÖ- TUNNIT KUU- KAUDESSA TYÖNTEKIJÄÄ KOHTI - UT- FÖRDA AR- BETSTIMMAR PER ARBETS- TAGARE I MÄNADEN	TUNTIKESKIANSIO MEDELTIMFÖRTJÄNST		LUONTOISETUJA SAANEITA %:NA ARBETARE MED NATURAFÖR- MÄNER %
			SÄÄNNÖL- LISELTÄ TYÖAJALTA ORDINÄRIE ARBETSTID	KOKO- NAIS- ANSIO TOTAL FÖR- TJÄNST	
M I E H E T - M Ä N					
18 - 21 VUOTTA - ÄR	850	128	20.20	20.41	46.3
22 - 25 VUOTTA - ÄR	1064	120	24.29	24.62	62.9
26 - 30 VUOTTA - ÄR	1206	122	26.66	26.87	45.3
31 - 40 VUOTTA - ÄR	2149	135	24.74	25.37	43.4
41 - 50 VUOTTA - ÄR	1651	114	24.41	24.97	38.2
51 - VUOTTA - ÄR	1430	122	23.38	24.33	39.6
TUNTEMATON - OKÄND	260	204	29.86	29.95	53.0
Y H T E E N S Ä - SAMMANLAGT	8610	127	24.47	24.98	45.0
N A I S E T - K V I N N O R					
18 - 21 VUOTTA - ÄR	494	103	22.26	22.34	30.8
22 - 25 VUOTTA - ÄR	574	119	21.19	21.29	40.9
26 - 30 VUOTTA - ÄR	143	157	25.45	25.56	45.6
31 - 40 VUOTTA - ÄR	284	138	24.99	25.27	54.4
41 - 50 VUOTTA - ÄR	628	120	22.19	22.38	11.0
51 - VUOTTA - ÄR	1171	111	21.39	21.42	33.2
TUNTEMATON - OKÄND	108
Y H T E E N S Ä - SAMMANLAGT	3403	118	22.01	22.12	31.3
K A I K K I Y H T E E N S Ä S U M M A	12013	124	23.80	24.21	41.1

TAULU 4 PYSYVÄSSÄ TYÖSUHTEESSA OLEVIEN MAATALOUSTYÖNTEKIJÖIDEN LUKUMÄÄRÄT, TYÖTUNNIT JA TUNTIKESKIANSIOT SUKUPUOLEN JA TYÖN LAADUN MUKAAN 3. NELJÄNNEKSELLÄ 1986
 ANTAL LANTARBETARE MED STADIGVARANDE ARBETSFÖRHÄLLANDE, ANTAL ARBETSTIMMAR OCH MEDELTIMFÖRTJÄNSTER ENLIGT KÖN OCH ARBETETS ART UNDER DET 3:E KVARTALET 1986

SUKUPUOLI TYÖN LAATU KÖN ARBETETS ART	TEHDYT TYÖ- TUNNIT KUU- KAUDESSA TYÖNTEKIJÄX KOHTI - UT- FÖRDA AR- BETSTIMMAR PER ARBETS- TAGARE I MÄNADEN	TUNTIKESKIANSIO MEDELTIMFÖRTJÄNST	SÄÄNNÖL- LISELTÄ TYÖAJALTA ORDINARIE ARBETSTID	KOKO- NAIS- ANSIO TOTAL FÖR- TJÄNST	PYSYVÄSSÄ TYÖSUHTEES- SA OLEVIA MED STADIG- VARANDE ARBETSFÖR- HÄLLANDE %	LUCNTOISETUJA SAANEITA %:NA MED NATURA- FÖRMÄNER %
M I E H E T - M Ä N	166	25.21	25.97	43.0	45.1	
YLEISET TYÖT ALLMÄNNA ARBETEN	166	25.30	26.07	40.3	45.8	
SEKATYÖT DIVERSEARBETEN	174	19.52	19.93	21.9	60.8	
TRAKTORITYÖT (TALON TRAKTORI) - TRAKTOR- ARBETEN (GÄRDENS TR)	172	24.03	24.91	53.2	29.1	
VAATIVAMMAT KONETYÖT KRÄVANDE MASKINARBETEN	172	30.40	31.71	43.2	32.7	
ETUMIEHET JA TYÖNJOH- TAJAT - FÖRMÄN OCH ARBETSLEDARE	140	33.24	33.70	100.0	64.8	
KOTIELÄINTEN HOITOTYÖT ARBETEN INOM HUSDJURS- SKÖTSELN	170	24.66	25.37	72.2	41.5	
ELÄINTENHOITAJAN APU- LAISEN TYÖT - BITRÄDE ÄT HUSDJURSSKÖTARE	172	20.32	21.86	96.7	35.3	
YKSINHOITAJAN TYÖT ENSAMVERKANDE	178	24.50	24.96	40.4	46.2	
VASTAAVA ELÄINTENHOITO ANSVARIG HUSDJURS- SKÖTARE	160	31.14	31.38	86.3	47.4	
N A I S E T - K V I N N O F	169	21.62	21.78	37.2	39.8	
YLEISET TYÖT ALLMÄNNA ARBETEN	197	21.11	21.16	71.0	10.6	
SEKATYÖT DIVERSEARBETEN	200	20.85	20.88	20.6	9.5	
TRAKTORITYÖT (TALON TRAKTORI) - TRAKTOR- ARBETEN (GÄRDENS TR)	
VAATIVAMMAT KONETYÖT KRÄVANDE MASKINARBETEN	
ETUMIEHET JA TYÖNJOH- TAJAT - FÖRMÄN OCH ARBETSLEDARE	
KOTIELÄINTEN HOITOTYÖT ARBETEN INOM HUSDJURS- SKÖTSELN	148	22.11	22.39	84.9	61.0	
ELÄINTENHOITAJAN APU- LAISEN TYÖT - BITRÄDE ÄT HUSDJURSSKÖTARE	166	18.10	18.63	80.4	42.0	
YKSINHOITAJAN TYÖT ENSAMVERKANDE	130	22.48	22.53	85.5	78.4	
VASTAAVA ELÄINTENHOITO ANSVARIG HUSDJURS- SKÖTARE	166	31.46	31.67	96.1	49.9	
K A I K K I YHTEENSÄ S U M M A	167	24.26	24.89	41.3	43.8	

TAULU 5 MAATALOUSTYÖNTEKIJÖIDEN LUKUMÄÄRÄT JA KOKONAISTUNTIKESKIANSIOT SUKUPUOLEN, PELTOHEHTAARI-
LUOKAN JA TYÖSUHTEEN MUKAAN 3. NELJÄNNEKSellä 1986
ANTAL LANTARBETARE OCH TOTALMEDELTIMFÖRTJÄNSTER ENLIGT KÖN, ÅKERAREALKLASS OCH ARBETS-
FÖRHÄLLANDE UNDER DET 3:E KVARTALET 1986

SUKUPUOLI PELTOHEHTAARI- LUOKKA KÖN ÅKERAREAL- KLASS, HA	LUKUMÄÄRÄ - ANTAL		PYSYVÄSSÄ TYÖSUHTEES- SA OLEVIA I STADIG- VARANDE ARBETSFÖR- HÄLLANDE %	TEHDYT TYÖTUNNIT TYÖN- TEKIJÄÄ KOHTI KUUKAU- DESSA - UTFÖRDA AR- BETSTIMMAR PER ARBETS- TAGARE I MÄNADEN		KOKONAISTUNTIKESKIANSIOT TOTALMEDELTIMFÖRTJÄNST		
	PYSYVÄ TYÖSUHDE STADIGVA- RANDE ARBETSFÖR- HÄLLANDE	MUU TYÖSUHDE ANNAT ARBETSFÖR- HÄLLANDE		PYSYVÄ TYÖSUHDE STADIGVA- RANDE ARBETSFÖR- HÄLLANDE	MUU TYÖSUHDE ANNAT ARBETSFÖR- HÄLLANDE	PYSYVÄ TYÖSUHDE STADIG VARANDE ARBETS- FÖRHÄL- LANDE	MUU TYÖSUHDE ANNAT ARBETS- FÖRHÄL- LANDE	YHTEE- N SÄ SAMMAN- LAGT
M I E H E T - M Ä N								
5 - 9	156	313	33.3	23.29
10 - 19	258	1804	12.5	..	85	..	24.63	25.00
20 - 29	395	1468	21.2	..	93	..	22.73	22.47
30 - 49	878	586	60.0	169	98	22.14	23.74	22.58
50 - 99	705	514	57.9	164	123	20.58	23.13	25.36
100-	1308	226	85.3	168	147	29.74	24.87	29.10
Y H T E E N S Ä SAMMANLAGT	3701	4909	43.0	166	97	25.97	23.69	24.98
N A I S E T - K V I N N O R								
5 - 9	39	469	7.7	..	78	..	23.63	23.99
10 - 19	515	902	36.4	21.11
20 - 29	226	282
30 - 49	133	213	38.5	25.55
50 - 99	104	148	41.4	152	102	22.58	20.38	21.51
100-	247	124	66.7	153	143	25.66	21.73	24.41
Y H T E E N S Ä SAMMANLAGT	1265	2138	37.2	169	98	21.78	22.51	22.12
KAIKKI YHTEENSÄ S U M M A	4966	7047	41.3	167	94	24.89	23.35	24.21

TAULU 6 MAATALOUSTYÖNTEKIJÖIDEN PROSENTTINEN JAKAUTUMINEN SAMALLA TILALLA KUUKAUDEN AIKANA TEHTYJEN TYÖTUNTIEN LUKUMÄÄRÄN MUKAAN, YLITÖITÄ SUORITTANEIDEN OSUUS KAIKISTA TYÖNTEKIJÖISTÄ SEKÄ YLITYÖTUNTIEN OSUUS KAIKISTA TYÖTUNNEISTA AMMATTIRYHMITTÄIN JA TILASUURUUSLUOKITTAIN 3. NFLJÄNNEKSELLÄ 1986 - LANTARBETARNAS FÖRDELNING ENLIGT ANTAL ARBETSTIMMAR UNDER EN MÅNAD PÅ SAMMA LÄGENHET, SAMT DEN ANDEL AV ALLA ARBETARE SOM UTFÖRT ÖVERTIDSARBETE SAMT ÖVERTIDSTIMMARNAS ANDEL AV ALLA ARBETSTIMMAR ENLIGT YRKESGRUPP OCH LÄGENHETENS STÖRLEKSKLASS UNDER DET 3: E KVARTALET 1986

	TYÖNTEKIJÖITÄ %, JOIDEN SUORITTAMA TYÖTUNTIMÄÄRÄ OLI ARBETARE I, VARS ANTAL ARBETSTIMMAR VAR						YLITÖITÄ SUORITTANEITA TYÖNTEKIJÖITÄ % KAIKISTA ARBETARE SOM UTFÖRD ÖVERTIDSARBETE I % AV ALLA	YLITYÖTUNTEJA %:NA KAIKISTA ÖVERTIDSTIMMAR I % AV ALLA
	1-49	50-100	101-149	150-179	180-199	200-		
MIEHET - MÄN	23	12	16	26	10	13	15	3
YLEISET TYÖT ALLMÄNNA ARBETEN	24	13	16	26	10	11	14	3
KOTIELÄINTEN HOITOTYÖT ARBETEN INOM HUSDJURSKÖTSELN	14	4	6	23	15	38	23	6
NAISET - KVINNOR	12	34	17	17	5	16	5	1
YLEISET TYÖT ALLMÄNNA ARBETEN	14	40	13	12	3	17	3	0
KOTIELÄINTEN HOITOTYÖT ARBETEN INOM HUSDJURSKÖTSELN	6	16	27	31	11	10	12	1
KAIKKI - SAMMANLAGT	20	18	16	23	9	14	12	2
TILASUURUUSLUOKKA LÄGENHETENS STÖRLEKSKLASS								
MIEHET - MÄN	23	12	16	26	10	13	15	3
5 - 9	25	25	-	17	-	33	8	0
10 - 19	44	13	19	13	6	6	6	1
20 - 29	30	15	18	15	9	12	6	2
30 - 49	18	4	15	45	7	11	5	1
50 - 99	6	16	17	35	14	13	16	2
100 -	5	8	13	32	21	21	46	8
NAISET - KVINNOR	12	34	17	17	5	16	5	1
5 - 9	38	38	8	8	-	8	-	-
10 - 19	-	36	27	9	-	27	-	-
20 - 29
30 - 49	23	38	-	31	8	-	8	1
50 - 99	21	14	17	31	14	3	10	1
100 -	7	15	14	26	28	10	36	4
KAIKKI - SAMMANLAGT	20	18	16	23	9	14	12	2



TILASTOKESKUS PALVELEE



Tilastokeskus on nykyaikainen tietopalvelutalo, josta saa nopeasti monipuolista tietoa kaikilta yhteiskunnan alueilta.

PUHELINPALVELU

Nämä numerot vastaavat
kaikkina arkipäivinä
virka-aikana tilastoja,
niiden saantia ja käyttöä
koskeviin tiedusteluihin.

(90) 173 4220
173 4201
173 4569

Ympäri vuorokauden toimiva
automaattinen puhelinvastaaja
+ kuluttajahinta- ja elinkus-
tannusindeksit
+ rakennuskustannusindeksi

(90) 580 0222
(90) 173 4273

ERITYISSELVITYKSET

Haastattelututkimukset,
erityisselvitykset tilasto-
aineistoista, räätälöidyt
tutkimukset ja muut toimeksiannot

(90) 173 4532

TIETOKANTAPALVELUT

Tilastokeskuksen uusin yksikkö
tarjoaa laajan velikoiman
tietokantoja tietokonepäätteellä,
konekielisinä kopioina, sel-
vityksinä ja raportteina.

(90) 17 341

TELETIETO

Tilasto- ja indeksitietoja
videotexin käyttäjille

Tilastotietoja telexin ja
telefaxin käyttäjille

telex 122656 tikes sf
telefax 1734279

JULKAISUT

Tilastokeskuksesta ilmestyy
vuosittain yli 400 tieto-
julkaisua.

suora puhelintilaus
(90) 173 4535
ottaa tilauksia vastaan
ympäri vuorokauden
kaikkina viikon päiviä

TILASTOKIRJASTO

Kirjasto ja arkisto on avoinna kaikkina
arkipäivinä klo 8.00-16.15 (15.15)
Annankatu 44
PL 504, 00101 Helsinki


Tietopalvelu ja neuvonta
Lainaus
Telekopiot

(90) 173 4220
173 4201
173 4279

TIETOAIKA-asiakaslehti

Tietoaikea ilmestyy neljä kertaa
vuodessa. Se kirjoittaa tietualan
ja tietoyhteiskunnan uutisista,
Tilastokeskuksen uusista tutkimuk-
sista ja niiden tuloksista sekä
seuraa alan kansainvälistä
kehitystä.

ilmainen tilaus
(90) 173 4535



PALVELEVA TILASTOKESKUS



Annankatu 44, Postilokero 504, 00101 Helsinki, puh. (90) 173 41

Rakentamisen vuoden teemajulkaisut

	kpl	Hinta
8977 Rakentaminen Suomessa	—	85,-
8984 Rakentaminen Suomessa kalvosarja	—	390,-
8978 Rakennustieturi	—	14,-
8978 Finnish Construction Data	—	14,-
8989 Koulutieto	—	10,-
8956 Kulttuuritilasto	—	150,-
8985 Muovituoteteollisuuden jätteet	—	56,-
8962 Rikoskooste	—	30,-
8911 Taulukoinnista tietoyhteiskuntaan	—	110,-
8967 Tietotekniikka ja suomalainen työ	—	60,-
89 Information Technology and Work, Finland	—	60,-
8988 Tukku- ja vähittäiskaupan aikasarjat 1968-84	—	60,-

**Voit tilata myös suoraan puhelin
(90) 1734534 ja (90) 1734535**

Yritys/työpaikka

Tilaaajan nimi

Tehtävä

Osoite


Puhelinnumero

Postinumero ja -toimipaikka



Tilasto-
keskus
maksaa
postimaksun

Vastauslähetyks
Hki 10 Lupa 3422



TILASTOKESKUS

Julkaisujen myynti
PL 504
00003 Helsinki



TILASTOKESKUS-STATISTIKCENTRALEN

PL 504
PB 504


00101 HELSINKI
HELSINGFORS

Virkalähetys
Tjänsteförsändelse

KYLLÄ

UUTUUDET

Tilaan tällä
kortilla merkitsemäni
julkaisut:



TILASTOKESKUS
TIE TOPALVELLUTALO

Annankatu 44 A, 00100 HELSINKI

8950 Suomen Tilastollinen Vuosikirja 1985/86

8912 Taskutilasto

suomenkielinen

arabiankielinen

espanjankielinen

saksankielinen

8215 Kuntatienuri

Hämeen lääni

Kuopion lääni

Lapin lääni

Oulun lääni

Turun ja Porin lääni

Vaasan lääni

Tilastokatsaukset

8986 Kuukausi- ja neljännesvuosikatsaukset, vuosikerta

8987 Neljännesvuosikatsaukset, vuosikerta

8987 Erillinen neljännesvuosikatsaus

kpl

ruotsinkielinen

englanninkielinen

ranskankielinen

venäjänkielinen

kpl

Keskä-Suomen lääni

Kymen lääni

Mikkelin lääni

Pohj.-Karjalan lääni

Uudenmaan lääni

kpl

Hinta
215,-

4,-

10,-

175,-

110,-

30,-

LEIKKAA TÄSTÄ

JULKAISUJEN MYYNTI:
Tilastokeskus, PL 504, 00101 Helsinki
Puh. (90) 173 4535
Valtion painatuskeskuksen kirjakaupat
Helsingissä Annankatu 44 ja Eteläesplanadi 4

FÖRSÄLJNING:
Statistikcentralen, PB 504, 00101 Helsingfors
Tel. (90) 173 4535
Statens tryckericentralens bokhandlar i
Helsingfors Annegatan 44 och Södra esplanaden 4

SALES OF PUBLICATIONS
Central Statistical Office of Finland
P.O.B. 504, SF-00101 Helsinki, Finland
Phone internat. +358 0 1734 535
Telex 122656 ukas sf
Government Printing Centre bookshops in Helsinki located
at Annankatu 44 and Eteläesplanadi 4