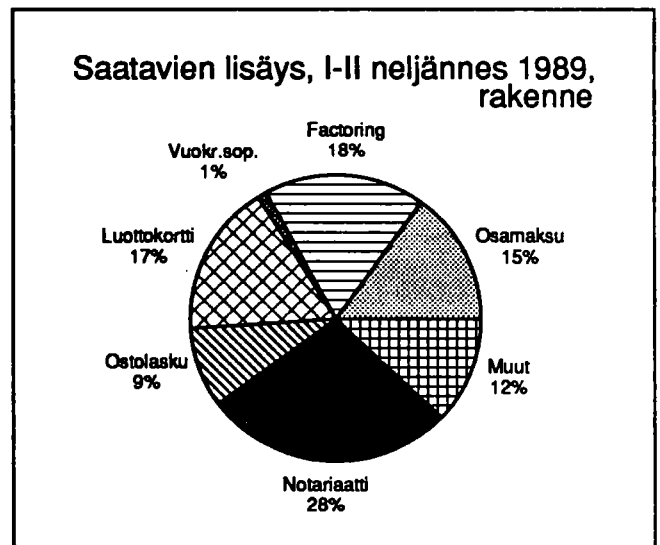
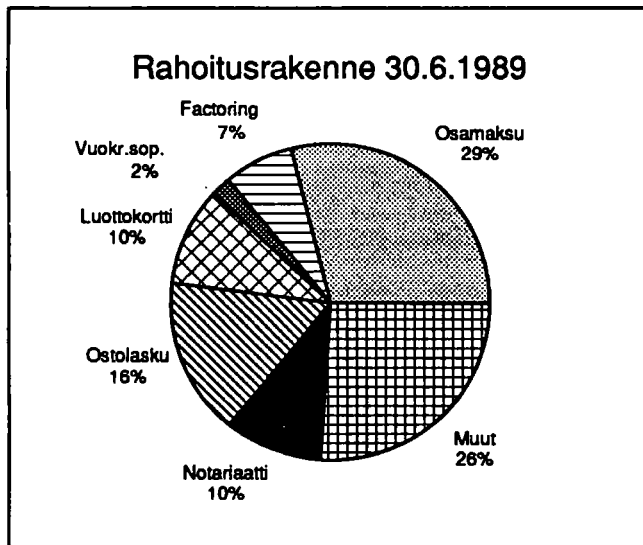


Rahoitusyhtiöt

Finansieringsbolag
1989, 2. neljännes - 2a kvartalet

19.9.1989



Rahoitusyhtiöt hankkivat varansa lyhyiltä markkinoilta mm. notariaattivelkoina (4838 milj.mk) sekä pääomamarkkinoilta mm. joukkovelkakirjoina (7115 milj. mk).

Rahoitusyhtiöillä oli rahoitussaamiaisia vuoden 1989 toisen neljänneksen lopussa 26089 milj.markkaa. Rahoitusyhtiöiden rahoitussaamisista oli 84 prosenttia pankkien rahoitusyhtiöiden ja rahoitusveloista noin 83 prosenttia.

Muiden kuin pankkien rahoitusyhtiöiden saamisista oli 43 prosenttia osamaksusaamiaisia, kun pankkien rahoitusyhtiöillä niiden osuus vastaavasti oli noin 27 prosenttia.

RL51

RAHOITUSYHTIÖT

SISÄLLYSLUETTELO

RAHOITUSTIETOJA 1.1. - 30.6.1989

KATSAUS.....I

TAULUKOT

Taulukko 1

*Rahoitusmuotojen bruttomuutokset
neljänneksien aikana, 1000 mk 1*

Taulukko 2

*Rahoitusvarojen hankintatietoja
neljänneksien aikana, 1000 mk 2*

Taulukko 3

*Rahoitusmuotojen prosenttiset
muutokset edellisestä neljänneksestä 3*

Taulukko 4

*Rahoitusvarojen hankintatietojen
prosenttiset muutokset edellisestä
neljänneksestä..... 4*

Taulukko 5

*Rahoitusmuotojen rakenne
neljänneksien aikana, %..... 5*

Taulukko 6

*Rahoitusvelkojen rakenne
neljänneksien aikana, %..... 6*

Taulukko 7

*Rahoitusmuotojen osuus
taseen loppusummasta, % 7*

Taulukko 8

*Rahoitusvelkojen osuus
taseen loppusummasta, % 7*

Taulukko 9

Osamaksukaupan rahoitustietoja, 1000 mk..... 8

TUOTESELOSTE.....9

SUOMI-RUOTSI TERMILUETTELO.....10

RL51

FINANSIERINGSBOLAG

INNEHÅLLSFÖRTECKNING

FINANSIERINGSUPPGIFTER 1.1. - 30.6.1989

TABLÅER

Tablå 1

*Finansieringsformernas bruttoändringar
under kvartalen, 1000 mk..... 1*

Tablå 2

*Uppgifter om anskaffning av finansierings-
tillgångar under kvartalen, 1000 mk 2*

Tablå 3

*Finansieringsformernas procentuella föränd-
ringar från föregående kvartal 3*

Tablå 4

*Finansieringsskulderernas procentuella
förändringar från föregående
kvartal..... 4*

Tablå 5

*Finansieringsformernas
struktur under kvartalen, % 5*

Tablå 6

*Finansieringsskulderernas struktur
under kvartalen, % 6*

Tablå 7

*Finansieringsformernas andel
av balansens slutsumma, %..... 7*

Tablå 8

*Finansieringsskulderernas andel
av balansens slutsumma, %..... 7*

Tablå 9

*Uppgifter om finansiering av
avbetalningshandel, 1000 mk..... 8*

FINSK-SVENSK FÖRTECKNING ÖVER
TERMINOLOGIN.....10

Katsaus

Rahoitusyhtiöillä oli rahoitussaamiaa vuoden 1989 II neljänneksen lopussa 26089 milj. markkaa. Tästä oli:

	%	milj.mk
Osamaksusaamia ¹	29	7653
Factoringlainasaamia	7	1800
Vuokraussopimussaamia	2	443
Luottokorttisaamia	10	2721
Notariaattisaamia	10	2572
Ostolaskusaamia	16	4090
Muita rahoitustoiminnan saamia ²	26	6810

Talletustodistussaamiaa rahoitusyhtiöillä oli vuoden 1989 II neljänneksen lopussa 381 milj. markkaa.

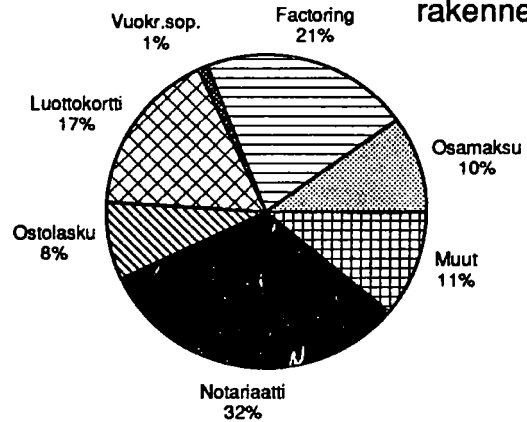
Rahoitusvelkoja oli kaikkiaan 30486 milj. markkaa, josta oli lyhytaikaisia 17923 milj. markkaa ja pitkäaikaisia 12563 milj. markkaa. Lyhytaikaisesta varainhankinnasta oli n. 27 prosenttia notariaattivelkoja ja pitkäaikaisesta n. 57 prosenttia rahoitusyhtiöiden joukkovelkakirjoja.

Rahoitussaamisten ja -velkojen osuus taseesta

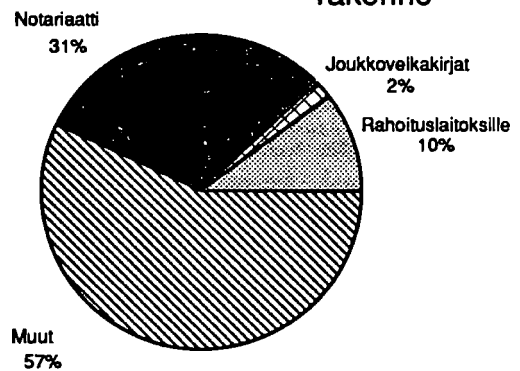
Sivulla 7 on esitetty eri rahoitusmuotojen ja -velkojen osuus vuoden 1988 tilinpäätöstaseen loppusummasta. Osuudet on laskettu sekä vuoden 1988 lopusta että vuoden 1989 II neljänneksen osalta käyttäen vuoden 1988 taseen loppusummaa.

Näin laskien rahoitussaamisten osuus vuoden 1988 lopussa oli 72 prosenttia vuoden 1988 taseen loppusummasta ja 1989 II neljänneksen lopussa noin 78 prosenttia. Rahoitusvelkojen osuus oli vuoden 1988 lopussa noin 87 prosenttia taseen loppusummasta ja vuoden 1989 II neljänneksen lopussa noin 91 prosenttia vuoden 1988 taseen loppusummaan verrattuna.

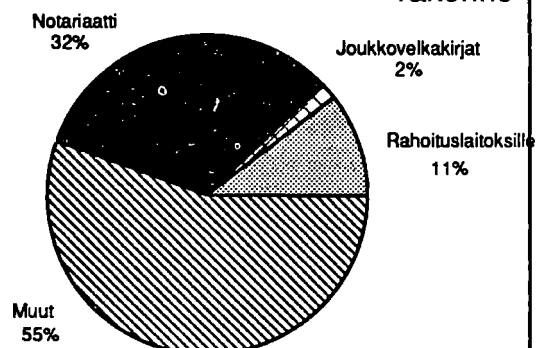
Saatavien vähennys, I-II neljännes 1989, rakenne



Velkojen lisäys, I-II neljännes 1989, rakenne



Velkojen vähennys, I-II neljännes 1989, rakenne



¹ Sisältää myös myyntirahoitus- ja investointirahoitussopimukset

² Mm. sopimusrahoitus, joka ei perustu osamaksusopimuksiin

RAHOITUSYHTIÖT 1/1989-4/1989

Taulukko 1. RAHOITUSMUOTOJEN BRUTTOMUUTOKSET 1/1989-4/1989 NELJÄNNEKSIEN AIKANA, 1000 MK

	1/1989	2/1989	Yhteensä 1/1989- 2/1989	3/1989	Yhteensä 1/1989- 3/1989	4/1989	Yhteensä 1/1989- 4/1989
Factoring-lainasaamiset							
Lisäys	2943226	3135159	6078385				
Vähennys	3035590	3122039	6157629				
Saldo neljännesvuoden lopussa	1786898	1800017	1800017				
Ostolaskusaamiset							
Lisäys	1181967	1685500	2867467				
Vähennys	1346748	1147406	2494154				
Saldo neljännesvuoden lopussa	3551892	4089986	4089986				
Vuokraussopimussaamiset							
Lisäys	104537	98037	202574				
Vähennys	124372	143997	268369				
Saldo neljännesvuoden lopussa	488468	442508	442508				
Osamaksusaamiset							
Lisäys	1939368	2575890	4515258				
Vähennys	1452749	1630968	3083717				
Saldo neljännesvuoden lopussa	6707983	7652906	7652906				
Luottokorttisaamiset							
Lisäys	2027031	3019305	5046336				
Vähennys	2390419	2654030	5044449				
Saldo neljännesvuoden lopussa	2355934	2721210	2721210				
Muun rahoitustoiminnan saamiset							
Lisäys	1769993	2096439	3866432				
Vähennys	1765298	1312746	3078044				
Saldo neljännesvuoden lopussa	6026647	6810340	6810340				
Notariaattisaamiset							
Lisäys	4526617	4884195	9410812				
Vähennys	4752709	4835132	9587841				
Saldo neljännesvuoden lopussa	2522585	2571647	2571647				
YHTEENSÄ							
Lisäys	14492739	17494525	31987264				
Vähennys	14867885	14846318	29714203				
Saldo neljännesvuoden lopussa	23440407	26088614	26088614				

RAHOITUSYHTIÖT 1/1989-4/1989

Taulukko 2. RAHOITUSVAROJEN HANKINTATIETOJA 1/1989-4/1989 NELJÄNNEKSIEN AIKANA, 1000 MK

	1/1989	2/1989	Yhteensä 1/1989- 2/1989	3/1989	Yhteensä 1/1989- 3/1989	4/1989	Yhteensä 1/1989- 4/1989
LYHYTAIKAINEN VARAINHANKINTA							
Velat rahalaitoksille							
Lisäys	1651541	1869040	3520581				
Vähennys	1597665	1845784	3443449				
Velat neljännesvuoden lopussa	864723	887980	887980				
Notariaattivelat							
Lisäys	8949219	6916793	15866012				
Vähennys	9182866	6696575	15879441				
Velat neljännesvuoden lopussa	4617396	4837614	4837614				
Muut lyhytaikaiset velat							
Lisäys	10481842	13638459	24120301				
Vähennys	10489891	11331303	21821194				
Velat neljännesvuoden lopussa	9890283	12197438	12197438				
LYHYTAIKAINEN YHTEENSÄ							
Lisäys	21082602	22424292	43506894				
Vähennys	21270422	19873662	41144084				
Velat neljännesvuoden lopussa	15372402	17923032	17923032				
PITKÄAIKAINEN VARAINHANKINTA							
Velat rahalaitoksille							
Lisäys	1029594	817073	1846667				
Vähennys	907470	749360	1656830				
Velat neljännesvuoden lopussa	1768550	1836264	1836264				
Velat muille rahoituslaitoksille							
Lisäys	7548	14911	22459				
Vähennys	19657	46667	66324				
Velat neljännesvuoden lopussa	797437	765681	765681				
Joukkovelkakirjat							
Lisäys	653237	308200	961437				
Vähennys	248084	562295	810379				
Velat neljännesvuoden lopussa	7368936	7114841	7114841				
Muut pitkäaikaiset velat							
Lisäys	2478815	2916251	5395066				
Vähennys	2624597	2789700	5414297				
Velat neljännesvuoden lopussa	2719464	2846015	2846015				
PITKÄAIKAINEN YHTEENSÄ							
Lisäys	4169194	4056435	8225629				
Vähennys	3799808	4148022	7947830				
Velat neljännesvuoden lopussa	12654387	12562801	12562801				

RAHOITUSYHTIÖT 1/1989-4/1989

Taulukko 3. RAHOITUSMUOTOJEN PROSENTTISET MUUTOKSET EDELLISESTÄ NELJÄNNEKSESTÄ

	1)			
	1/1989	2/1989	3/1989	4/1989
Factoring-lainasaamiset				
Lisäys	..	6,5		
Vähennys	..	2,8		
Saldo neljännesvuoden lopussa	-4,8	0,7		
Ostolaskusaamiset				
Lisäys	..	42,6		
Vähennys	..	-14,8		
Saldo neljännesvuoden lopussa	-3,8	15,1		
Vuokraussopimussaamiset				
Lisäys	..	-6,2		
Vähennys	..	15,8		
Saldo neljännesvuoden lopussa	-12,9	-9,4		
Osamaksusaamiset				
Lisäys	..	32,8		
Vähennys	..	12,3		
Saldo neljännesvuoden lopussa	8,0	14,1		
Luottokorttisaamiset				
Lisäys	..	49,0		
Vähennys	..	11,0		
Saldo neljännesvuoden lopussa	-14,1	15,5		
Muun rahoitustoiminnan saamiset				
Lisäys	..	18,4		
Vähennys	..	-25,6		
Saldo neljännesvuoden lopussa	-1,1	13,0		
Notariaattisaamiset				
Lisäys	..	7,9		
Vähennys	..	1,7		
Saldo neljännesvuoden lopussa	-10,8	1,9		
YHTEENSÄ				
Lisäys	..	20,7		
Vähennys	..	-0,1		
Saldo neljännesvuoden lopussa	-2,3	11,3		

1) Verrattu rahoitusyhtiöiden 1988/tilinpäätöstietoihin

RAHOITUSYHTIÖT 1/1989-4/1989

T a u l u k k o 4. RAHOITUSVAROJEN HANKINTATIETOJEN PROSENTTISET MUUTOKSET EDELLISESTÄ NELJÄNNEKSESTÄ

	1)			
	1/1989	2/1989	3/1989	4/1989
LYHYTAIKAINEN VARAINHANKINTA				
Velat rahalaitoksille				
Lisäys	..	13,2		
Vähennys	..	15,5		
Velat neljännesvuoden lopussa	-24,1	2,7		
Notariaattivelat				
Lisäys	..	-22,7		
Vähennys	..	-27,1		
Velat neljännesvuoden lopussa	-4,1	4,8		
Muut lyhytaikaiset velat				
Lisäys	..	30,1		
Vähennys	..	8,0		
Velat neljännesvuoden lopussa	-6,8	23,3		
LYHYTAIKAINEN YHTEENSÄ				
Lisäys	..	6,4		
Vähennys	..	-6,6		
Velat neljännesvuoden lopussa	-7,2	16,6		
PITKÄAIKAINEN VARAINHANKINTA				
Velat rahalaitoksille				
Lisäys	..	-20,6		
Vähennys	..	-17,4		
Velat neljännesvuoden lopussa	-10,6	3,8		
Velat muille rahoituslaitoksille				
Lisäys	..	97,5		
Vähennys	..	137,4		
Velat neljännesvuoden lopussa	-0,3	-4,0		
Joukkovelkakirjat				
Lisäys	..	-52,8		
Vähennys	..	126,7		
Velat neljännesvuoden lopussa	10,0	-3,4		
Muut pitkäaikaiset velat				
Lisäys	..	17,6		
Vähennys	..	6,3		
Velat neljännesvuoden lopussa	-5,4	4,7		
PITKÄAIKAINEN YHTEENSÄ				
Lisäys	..	-2,7		
Vähennys	..	9,2		
Velat neljännesvuoden lopussa	2,5	-0,7		

1) Verrattu rahoitusyhtiöiden 1988/tilinpäätöstietoihin

RAHOITUSYHTIÖT 1/1989-4/1989

Taulukko 5. RAHOITUSMUOTOJEN RAKENNE 1/1989-4/1989 NELJÄNNEKSIEN AIKANA, %

	1/1989	2/1989	Yhteensä 1/1989- 2/1989	3/1989	Yhteensä 1/1989- 3/1989	4/1989	Yhteensä 1/1989- 4/1989
Factoring-lainasaamiset							
Lisäys	20,3	17,9	19,0				
Vähennys	20,4	21,0	20,7				
Saldo neljännesvuoden lopussa	7,6	6,9	6,9				
Ostolaskusaamiset							
Lisäys	8,2	9,6	9,0				
Vähennys	9,1	7,7	8,4				
Saldo neljännesvuoden lopussa	15,2	15,7	15,7				
Vuokraussopimussaamiset							
Lisäys	0,7	0,6	0,6				
Vähennys	0,8	1,0	0,9				
Saldo neljännesvuoden lopussa	2,1	1,7	1,7				
Osamaksusaamiset							
Lisäys	13,4	14,7	14,1				
Vähennys	9,8	11,0	10,4				
Saldo neljännesvuoden lopussa	28,6	29,3	29,3				
Luottokorttisaamiset							
Lisäys	14,0	17,3	15,8				
Vähennys	16,1	17,9	17,0				
Saldo neljännesvuoden lopussa	10,1	10,4	10,4				
Muun rahoitustoiminnan saamiset							
Lisäys	12,2	12,0	12,1				
Vähennys	11,9	8,8	10,4				
Saldo neljännesvuoden lopussa	25,7	26,1	26,1				
Notariaattisaamiset							
Lisäys	31,2	27,9	29,4				
Vähennys	32,0	32,6	32,3				
Saldo neljännesvuoden lopussa	10,8	9,9	9,9				
YHTEENSÄ							
Lisäys	100,0	100,0	100,0				
Vähennys	100,0	100,0	100,0				
Saldo neljännesvuoden lopussa	100,0	100,0	100,0				

RAHOITUSYHTIÖT 1/1989-4/1989

Taulukko 6. RAHOITUSVAROJEN HANKINTATIETOJEN RAKENNE 1/1989-4/1989 NELJÄNNEKSIEN AIKANA, %

	1/1989	2/1989	Yhteensä 1/1989- 2/1989	3/1989	Yhteensä 1/1989- 3/1989	4/1989	Yhteensä 1/1989- 4/1989
LYHYTAIKAINEN VARAINHANKINTA							
Velat rahalaitoksille							
Lisäys	7,8	8,3	8,1				
Vähennys	7,5	9,3	8,4				
Velat neljännesvuoden lopussa	5,6	5,0	5,0				
Notariaattivelat							
Lisäys	42,4	30,8	36,5				
Vähennys	43,2	33,7	38,6				
Velat neljännesvuoden lopussa	30,0	27,0	27,0				
Muut lyhytaikaiset velat							
Lisäys	49,7	60,8	55,4				
Vähennys	49,3	57,0	53,0				
Velat neljännesvuoden lopussa	64,3	68,1	68,1				
LYHYTAIKAINEN YHTEENSÄ							
Lisäys	100,0	100,0	100,0				
Vähennys	100,0	100,0	100,0				
Velat neljännesvuoden lopussa	100,0	100,0	100,0				
PITKÄAIKAINEN VARAINHANKINTA							
Velat rahalaitoksille							
Lisäys	24,7	20,1	22,5				
Vähennys	23,9	18,1	20,8				
Velat neljännesvuoden lopussa	14,0	14,6	14,6				
Velat muille rahoituslaitoksille							
Lisäys	0,2	0,4	0,3				
Vähennys	0,5	1,1	0,8				
Velat neljännesvuoden lopussa	6,3	6,1	6,1				
Joukkovelkakirjat							
Lisäys	15,7	7,6	11,7				
Vähennys	6,5	13,6	10,2				
Velat neljännesvuoden lopussa	58,2	56,6	56,6				
Muut pitkäaikaiset velat							
Lisäys	59,5	71,9	65,6				
Vähennys	69,1	67,3	68,1				
Velat neljännesvuoden lopussa	21,5	22,7	22,7				
PITKÄAIKAINEN YHTEENSÄ							
Lisäys	100,0	100,0	100,0				
Vähennys	100,0	100,0	100,0				
Velat neljännesvuoden lopussa	100,0	100,0	100,0				

RAHOITUSYHTIÖT 1/1989-4/1989

Taulukko 7. RAHOITUSSAAMISTEN OSUUS TASEEN LOPPUSUMMASTA 31.12.1988 JA 1/1989-4/1989, %

	31.12.1988/ Tase 88	* 1/1989/ Tase 88	* 2/1989/ Tase 88	* 3/1989/ Tase 88	* 4/1989/ Tase 88
Factoring-lainasaamiset	5,6	5,4	5,4		
Ostolaskusaamiset	11,1	10,6	12,3		
Vuokraussopimussaamiset	1,7	1,5	1,3		
Osamaksusaamiset	18,6	20,1	22,9		
Luottokorttisaamiset	8,2	7,1	8,2		
Muun rahoitustoiminnan saamiset	18,3	18,1	20,4		
Notariaattisaamiset	8,5	7,6	7,7		
YHTEENSÄ	71,9	70,3	78,2		

Taulukko 8. RAHOITUSVAROJEN HANKINTATIETOJEN OSUUS TASEEN LOPPUSUMMASTA 31.12.1988 JA 1/1989-4/1989, %

	31.12.1988/ Tase 88	* 1/1989/ Tase 88	* 2/1989/ Tase 88	* 3/1989/ Tase 88	* 4/1989/ Tase 88
LYHYTAIKAINEN VARAINHANKINTA					
Velat rahalaitoksille	3,4	2,6	2,7		
Notariaattivelat	14,4	13,8	14,5		
Muut lyhytaikaiset velat	31,8	29,6	36,6		
YHTEENSÄ	49,6	46,1	53,7		
PITKÄAIKAINEN VARAINHANKINTA					
Velat rahalaitoksille	5,9	5,3	5,5		
Velat muille rahoituslaitoksille	2,4	2,4	2,3		
Joukkovelkakirjat	20,1	22,1	21,3		
Muut pitkäaikaiset velat	8,6	8,2	8,5		
YHTEENSÄ	37,0	37,9	37,7		

* suhdeluvuissa mukana yksiköitä, jotka eivät vielä sisällyneet vuoden 1988 tilinpäätöstilastoon

RAHOITUSYHTIÖT 1/1989-4/1989

Taulukko 9. OSAMAKSUKAUPAN RAHOITUSTIETOJA 1/1989-4/1989, 1000 MK

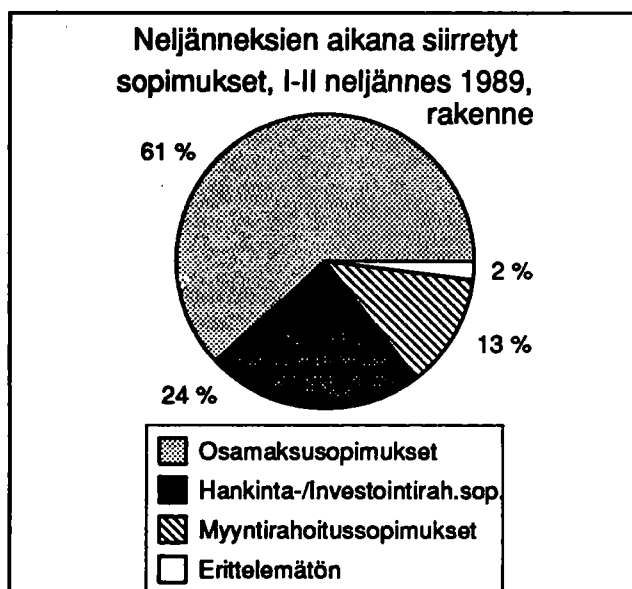
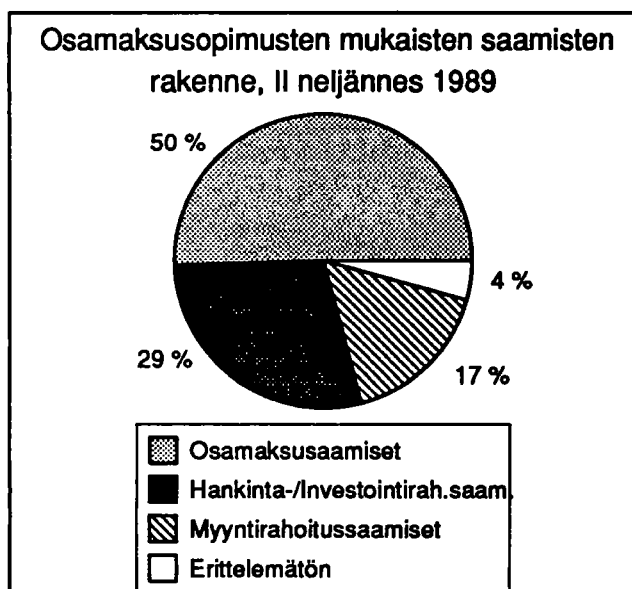
	1/89	2/89	Yhteensä 1/1989- 2/1989 3/89		Yhteensä 1/1989- 3/1989 4/89		Yhteensä 1/1989- 4/1989
--	------	------	------------------------------------	--	------------------------------------	--	-------------------------------

Neljännksen lopussa:

Osamaksusopimusten mukaiset saamiset, yhteensä			
	6698909	7652906	7652906
Siitä:			
Osamaksusaamiset	3290754	3865308	3865308
Hankinta-/Investointirahoitussaamiset	1884718	2193595	2193595
Myyntirahoitussaamiset	1227066	1266828	1266828

Neljännksen aikana:

Rahoitusyhtiöille siirretyt sopimukset, yhteensä			
	1520490	1929079	3449569
Siitä:			
Osamaksusopimukset	896040	1238387	2134427
Hankinta-/Investointirahoitussopimukset	346523	466635	813158
Myyntirahoitussopimukset	209245	224057	433302
Siirrettyjen sopimusten jakauma, yhteensä			
	1520490	1929079	3449569
Kohdentamaton	521222	811741	1332963
Raskaat ajoneuvot	655717	741349	1397066
Kestokulutustavarat	343551	375989	719540



TUOTESELOSTE

Tilastokeskus julkaisee RAHOITUSYHTIÖIDEN toiminnasta vuoden vaihteen tilinpäätöstietoja sekä neljännesvuosittaisia tietoja rahoitusvarojen ja -velkojen kehityksestä. Saatava- ja velkaerät ovat näissä julkaisuissa vertailukelpoisia keskenään. Ensimmäinen rahoitusyhtiöiden tilinpäätöstilasto on julkaistu vuoden 1985 lopun tilanteesta ja neljännesvuositilasto ajalta 1.1. - 30.6.1986.

Oheinen julkaisu kattaa 21 pankkien rahoitusyhtiötä sekä 33 muuta rahoitusyhtiötä. Tiedot perustuvat suoraan tiedonkeruuseen, rahoitusyhtiöiden vuosikertomuksiin sekä Tilastokeskuksen muuhun julkaistuun rahoitustilastoaineistoon.

Rahoitusyhtiöiden tietoja sisältyy myös muihin rahoitustilastoihin esim. luottokantatilastoon, luottovirtatilastoon sekä rahoitusmarkkinatilastoon.

Tilinpäätöstilastossa ja virtatilastoissa on soveltuvin osin noudatettu Tilastokeskuksen sektoriluokituksen käsitteitä "rahalaitos" ja "rahoituslaitos". Tilinpäätöksen liitetietojen osalta on pyritty noudattamaan samaa käsitteistöä kuin pankkien tilinpäätöstilastoissa.

Pankkien rahoitusyhtiöissä ja muissa rahoitusyhtiöissä on sovellettu samaa tasekehikkoa. Tästä on aiheutunut jonkin verran käsite- ja arviointiongelmia. Muihin rahoitusyhtiöihin sisältyy toiminnaltaan hyvin erilaisia yhtiöitä. Pankkien rahoitusyhtiöt sen sijaan soveltavat tällä hetkellä pääosin omissa vuosikertomuksissaan samankaltaisia tilipuitteita. Rahoitusyhtiölain voimaan tullessa tullaan tarkistamaan tiedonkeruun käsitteistö uudelleen.

Neljännesvuositilasto sisältää kuvailun kohteena olevan neljänneksen lisäksi myös saman vuoden edeltävät neljän-

nekset. Aikaisempia neljänneksiä korjataan tarpeen mukaan myös taannehtivasti.

Muutosluvut on pyritty laskemaan vertailukelpoisesta aineistosta. Kaikilta osin erästä toiseen tapahtuvia siirtoja ei ole voitu tehdä vertailukelpoiksi. Näissä tapauksissa siitä on maininta alaviitteessä.

Julkaisussa on käytetty seuraavia symboleja:

- .. =tietoa ei ole saatavissa
- 0 = tietoa ei ole tai alle käytetyn yksikön
- 0,0 = muutosta ei ole tai alle käytetyn yksikön
- (X) = prosenttimuutos suurempi kuin 999.9 %
- (Y) = nimikettä ei ole vertailujankohtana
- (Z) = nimikkeellä ei ole ollut tietoa vertailujankohtana

U u d i s t u s

Rahoitusyhtiöiden neljännesvuositilasto sisältää vuoden 1989 I neljänneksestä lähtien tietoja myös osamaksukaupan rahoituksen kohdentumisesta. Tiedot ovat sisältyneet osamaksukaupan rahoitustilastoon, jota ei enää erillisenä julkaista.

Vuoden 1989 I neljänneksestä lähtien rahoitusyhtiöitä käsitellään taulukko-osassa yhtenä ryhmänä. Tarvittaessa on saatavissa edelleen kaikki taulukko-osan tiedot eriteltyinä pankkien rahoitusyhtiöihin ja muihin rahoitusyhtiöihin maksullisena erillistuotteena.

RL51

RAHOITUSYHTIÖT

SUOMI-RUOTSI TERMILUETTELO

Neljännesvuosittaisia rahoitustietoja

TAULUKKO 1.

Factoring-lainasaamiset
Lisäys
Vähennys
Saldo neljännesvuoden lopussa
Ostolaskusaamiset
Vuokraussopimussaamiset
Osamaksusaamiset
Luottokorttisaamiset
Muun rahoitustoiminnan saamiset
Notariaattisaamiset
YHTEENSÄ

TAULUKKO 2.

LYHYTAIKAINEN VARAINHANKINTA

Velat rahalaitoksille
Notariaattivelat
Muut lyhytaikaiset velat
LYHYTAIKAINEN YHTEENSÄ

PITKÄAIKAINEN VARAINHANKINTA

Velat rahalaitoksille
Velat rahoituslaitoksille
Joukkovelkakirjat
Muut pitkäaikaiset velat
PITKÄAIKAINEN YHTEENSÄ

TAULUKKO 9.

OSAMAKSUKAUPAN RAHOITUSTIETOJA

Neljänneksen lopussa
Osamaksusopimusten mukaiset saamiset yhteensä
Siitä:
Osamaksusaamiset
Hankinta-/Investointirahoitussaamiset
Myyntirahoitussaamiset
Neljänneksen aikana
Rahoitusyhtiöille siirretyt sopimukset yhteensä
Osamaksusopimukset
Hankinta-/Investointirahoitussopimukset
Myyntirahoitussopimukset
Siirrettyjen sopimusten jakauma yhteensä
Kohdentamaton
Raskaat ajoneuvot
Kestokulutustavarat

RL51

FINANSIERINGSBOLAG

FINSK-SVENSK FÖRTECKNING ÖVER TERMINOLOGIN

Finansieringsuppgifter kvartalvis

TABLÅ 1.

Factoring-lånefordringar
Tillägg
Avdrag
Saldo i slutet av kvartalet
Confirming-fordringar
Hiresavtalsfordringar
Avbetalningsfordringar
Kreditkortfordringar
Övriga fordringar inom finansieringsverksamhet
Notariatfordringar
SAMMANLAGT

TABLÅ 2.

ANSKAFFNING AV KORTFRISTIGA MEDEL

Skulder till penninginrättningar
Notariatskulder
Övriga kortfristiga skulder
KORTFRISTIGA SAMMANLAGT

ANSKAFFNING AV LÅNGFRISTIGA MEDEL

Skulder till penninginrättningar
Skulder till finansieringsinrättningar
Masskuldebrev
Övriga långfristiga skulder
LÅNGFRISTIGA SAMMANLAGT

TABLÅ 9.

UPPGIFTER OM FINANSIERING AV AVBETALNINGSHANDEL

I slutet av kvartalet
Avbetalningsfordringar (o.dyl.) hos köparna sammanlagt
Därav:
Avbetalningsfordringar
Anskaffnings-/Investeringsfinansieringsfordringar
Försäljningsfinansiering
Under kvartalet
Till finansieringsbolagen överförda kontrakt sammanlagt
Avbetalningskontrakt
Anskaffnings-/Investeringsfinansieringskontrakt
Försäljningsfinansieringskontrakt
Överförda kontrakt enligt varuslag sammanlagt
Diverse
Tunga motorfordon
Övriga varaktiga varor



Rahoitusyhtiöt

Finansieringsbolag
1989, 2. neljännes - 2a kvartalet

SVT Suomen Virallinen Tilasto
Finlands Officiella Statistik
Official Statistics of Finland

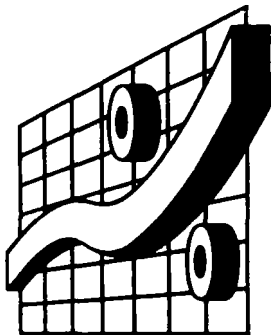
Central Statistical
Office of Finland

Financing
1989:43

Tiedustelut - Förfrågningar

Tuulikki Lund
Mirja Laine
(90) 17 341

Seuraava rahoitusmuotoja ja rahoitusvarojen hankintatietoja käsittelevä neljännesvuositilasto (III/1989) ilmestyy tammikuussa 1990.



Olemme mukana
Finanssi-messuilla
Wanhassa Satamassa
5.-7.10.1989

Julkaisujen myynti:

Försäljning:

Hinta - Pris

Tilastokeskus
PL 504
00101 Helsinki
Puh. (90) 173 41

Statistikcentralen
PB 504
00101 Helsingfors
Tel. (90) 173 41

25 mk

ISSN 0784-8382
= Rahoitus
ISSN 0784-9915