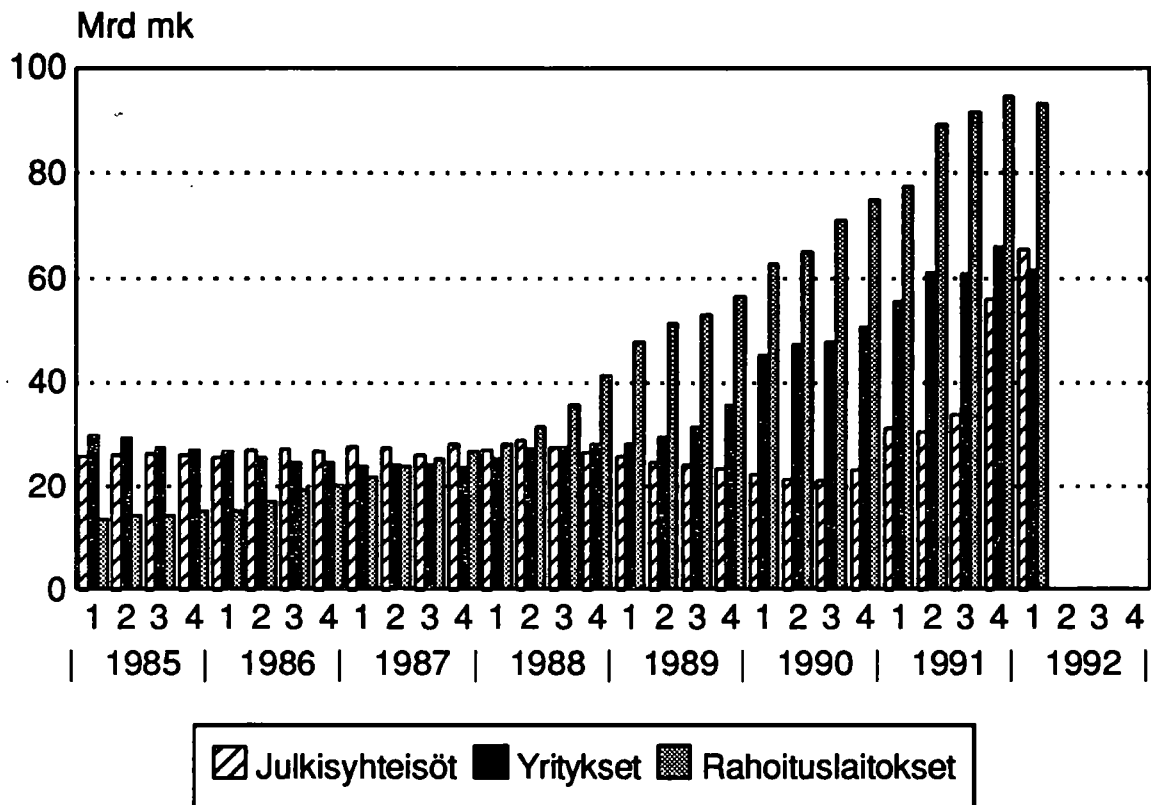


Luottovirrat

Kreditströmmar
1992, 1. neljännes - 1a kvartalet

18.7.1992

Ulkomailta Suomeen myönnetty pitkääikaiset luotot



SISÄLLYSLUETTELO ASETELMIA TAULUKOT	Sivu	INNEHÅLLET TABLÅER TABELLERNÄ	Sidan
2. Luottovirrat vuosineljänneksen aikana.....2		2. Kreditströmmar under årskvartalet.....2	
2.1.1.1.0 Vaaderyhmittäin ja luotonsaaja- sektoreittain		2.1.1.1.0 Enligt fordran och kredittagarens sektor	
2.1.1.5.1 Nostot luotonantajasektoreittain ja luotonsaajasektoreittain		2.1.1.5.1 Uttag enligt kreditgivarens och kredittagarens sektor	
2.1.1.5.2 Kuoletukset luotonantajasekto- reittain		2.1.1.5.2 Amorteringar enligt kreditgivarens och kredittagarens sektor	
2.1.2.1.0 Vaaderyhmittäin ja luotonsaaja- toimialoittain		2.1.2.1.0 Enligt fordran och kredittagarens näringsgren	
2.1.2.5.1 Nostot luotonsaajatoimialoittain		2.1.2.5.1 Uttag enligt kreditgivarens sektor och kredittagarens näringsgren	
2.1.2.5.2 Kuoletukset luotonsaajatoimi- aloittain		2.1.2.5.2 Amorteringar enligt kredittagarens näringsgren	
4. Luottokannat vuosineljänneksen lopussa.....8		4. Kreditbestånd i slutet av årskvartalet.....8	
4.1.1.5.3 Luottokannat luotonantajasektoreit- tain ja luotonsaajasektoreittain		4.1.1.5.3 Enligt kreditgivarens och kredit- tagarens sektor	
4.1.2.5.3 Luottokannat luotonantajasektoreit- tain ja luotonsaajatoimialoittain		4.1.2.5.3 Enligt kreditgivarens sektor och kredittagarens näringsgren	
5. Asunto- ja kulutusluotot edellisen vuoden lopusta lähtien.....10		5. Bostads- och konsumtionskrediter från slutet av föregående år.....10	
5.1.0.5.0 Asunto- ja kulutusluotot tarkemman käyttötarkoituksen mukaan		5.1.0.5.0 Bostads- och konsumtionskrediter enligt det noggrannare användnings- syfte	
5.1.0.5.1 Asuntoluotot luotonantajasekto- reittain		5.1.0.5.1 Bostadskrediter enligt kreditgiva- rens sektor	
5.1.0.5.2 Kulutusluotot luotonantajasekto- reittain		5.1.0.5.2 Konsumtionskrediter enligt kredit- givarens sektor	
5.1.1.3.0 Asunto- ja kulutusluotot luoton- saajasektoreittain ed. v. lopusta		5.1.1.3.0 Bostads- o konsumtionskrediter enligt kredittagarsektor	
5.1.1.4.3 Asunto- ja kulutusluotot luoton- saajasektoreittain nelj. lopussa		5.1.1.4.3 Bostads- o konsumtionskrediter enligt kredittagarsektor kvartalt	
5.1.1.4.4 Asuntoluottokanta nelj.lopussa		5.1.1.4.4 Bostadskreditbeståndet	
5.1.1.4.5 Kulutusluottokanta nelj.lopussa		5.1.1.4.5 Konsumtionskreditbeståndet	
6. Ulkomailta Suomeen myönnetyt luotot.....14		6. Från utlandet till Finland beviljade krediter.....14	
6.1.1.1.0 Pitkäaikaiset luotot vaaderyhmittäin ja luotonsaajasektoreittain nel- jänneksen aikana		6.1.1.1.0 Långfristiga krediter enligt fordran och kredittagarens sektor under årskvartalet	
6.1.1.2.3 Pitkäaikaiset luotot vaaderyhmittäin ja luotonsaajasektoreittain vuosi- neljänneksen lopussa		6.1.1.2.3 Långfristiga krediter enligt fordran och kredittagarens sektor i slutet	
TUOTELOSTE sisältyy edellisen vuoden lopun Luottovir- tatilastoon, Luottovirrat 1991, Rahoitus 1992:15.		PRODUKTSDEKLARATION finns i Kreditströmmar 1991 i serie Finansiering 1992:15.	

ASETELMA 1.

RAHOITUSLAITOSTEN, VALTION JA SOSIAALITURVARAHASTOJEN LUOTTOKANTA NELJÄNNEKSEN LOPUSSA.

(M% = prosenttimuutos edellisestä neljänneksestä, R% = rakenneprosentti)

Luotonsaajat:	LUOTTOKANTA -91		1/1992		
	Milj. mk	R%	Milj. mk	M%	R%
Yritykset	326571.0	42.3	320911.2	-1.7	41.3
Rahoituslaitokset	83620.8	10.8	91077.2	8.9	11.7
Julkisyhteisöt	46362.1	6.0	48871.1	5.4	6.3
Voittoa tav.ttomat yhteisöt	51991.3	6.7	53522.1	2.9	6.9
Kotitaloudet	226424.0	29.3	225819.1	-0.3	29.0
Ulkomaat	37146.3	4.8	37242.7	0.3	4.8
KAIKKIAAN	772115.4	100.0	777443.4	0.7	100.0
Luotonanto yleisölle	627838.9		624197.8	-0.6	

ASETELMA 2.

UUSIEN LUOTTOJEN NOSTOT NELJÄNNEKSEN AIKANA.

Luotonsaajat:	1/1991		2/1991		3/1991		4/1991		1/1992	
	Milj. mk	M%	Milj. mk	M%	Milj. mk	M%	Milj. mk	M%	Milj. mk	M%
Yritykset	30386.4	-4.4	29588.1	-2.6	26980.1	-8.8	35773.8	32.6	26494.9	-25.9
Rahoituslaitokset	29091.1	131.9	34048.0	17.0	33749.0	-0.9	57118.8	69.2	64230.0	12.4
Julkisyhteisöt	4132.9	26.6	4500.6	8.9	3099.9	-31.1	4283.0	38.2	4979.4	16.3
Voittoa tav.ttomat yhteisöt	3429.3	-9.0	3148.0	-8.2	2533.7	-19.5	3982.3	57.2	2759.9	-30.7
Kotitaloudet	14116.3	-3.6	15255.6	8.1	15519.4	1.7	14705.5	-5.2	11610.0	-21.0
Ulkomaat	9193.0	56.0	6309.5	-31.4	5101.9	-19.1	11385.8	123.2	12177.7	7.0
KAIKKIAAN	90349.0	25.6	92849.8	2.8	86984.0	-6.3	127249.2	46.3	122252.0	-3.9
Luotonanto yleisölle	50467.8	-3.2	51299.2	1.6	46891.8	-8.6	56828.7	21.2	43442.2	-23.6

ASETELMA 3.

RAHOITUSLAITOSTEN, VALTION JA SOSIAALITURVARAHASTOJEN LUOTONANTO, ASUNTOLUOTTOKANTA.

Luotonsaajat:	LUOTTOKANTA -91		1/1992		
	Milj. mk	R%	Milj. mk	M%	R%
Yritykset	7350.1	4.2	7288.9	-0.8	4.2
Rahoituslaitokset	561.6	0.3	468.9	-16.5	0.3
Julkisyhteisöt	2721.7	1.6	2830.3	4.0	1.6
Voittoa tav.ttomat yhteisöt	38396.4	22.0	39768.7	3.6	22.7
Kotitaloudet	125485.6	71.9	125104.8	-0.3	71.3
KAIKKIAAN	174515.4	100.0	175461.5	0.5	100.0

ASETELMA 4.

ASUNTOLUOTTOJEN NOSTOT NELJÄNNEKSEN AIKANA.

Luotonsaajat:	1/1991		2/1991		3/1991		4/1991		1/1992	
	Milj. mk	M%	Milj. mk	M%	Milj. mk	M%	Milj. mk	M%	Milj. mk	M%
Yritykset	395.7	-55.1	391.0	-1.2	342.9	-12.3	653.0	90.4	278.1	-57.4
Rahoituslaitokset	43.0	-11.5	35.6	-17.2	8.6	-75.8	54.8	537.2	5.3	-90.3
Julkisyhteisöt	98.5	3.6	136.0	38.1	112.9	-17.0	127.8	13.2	139.4	9.1
Voittoa tav.ttomat yhteisöt	2349.0	-1.7	2296.6	-2.2	1577.9	-31.3	2358.7	49.5	2149.8	-8.9
Kotitaloudet	4871.9	-19.8	6675.6	37.0	6895.2	3.3	6174.4	-10.5	4469.2	-27.6
KAIKKIAAN	7758.2	-18.2	9534.7	22.9	8937.6	-6.3	9368.6	4.8	7041.6	-24.8

LUOTTOVIRRA YRTEENSÄ VUOSINELJÄNNEKSEN AIKANA LUOTONSAAJASEKTOREITTAIN, MILJ. MK
KREDITSTRÖMMÄR INALLES UNDER ÅRSKVARTALET ENLIGT KREDITTAGARENS SEKTOR, MILJ. MK

TAULU-TABELL: 2.1.1.1.0

	VAARTEE- FORDRINGAR:	SHEKKI- JA PS. LUOTOT	VEKSELIT	VALTION VARIOISTA VÄLITTYT LAINAT	MUUT LAINAT	JOURKOVELKAKIRJAT	KAIKKIAAN *)
	VAARTEE- FORDRINGAR:	PS. LUOTOT	VEKSELIT	VALTION VARIOISTA VÄLITTYT LAINAT	MUUT LAINAT	JOURKOVELKAKIRJAT	KAIKKIAAN *)
	VAARTEE- FORDRINGAR:	PS. LUOTOT	VEKSELIT	VALTION VARIOISTA VÄLITTYT LAINAT	MUUT LAINAT	JOURKOVELKAKIRJAT	KAIKKIAAN *)
1	YHTEISÖYRITYKSET - SAMMANSLUTNINGSFÖRETAG	-335,1	-1200,9	2,4	4462,0	2549,3	26494,9
11	JULKISET YRITYKSET-OFFENTLIGA FÖRETAG	-97,0	-32,5	0,0	1,9	144,8	1897,4
12	YKSITYISET ULKOMALAISET YRITYKSET- PRIVATA UTLÄNNINGARS FÖRETAG	-10,2	2,3	-	2,1	30,0	175,1
13	YKSITYISET SUOMALAISTEN YRITYKSET- PRIVATA FINLÄNDARES FÖRETAG	-227,8	-1170,7	2,4	4458,0	2374,5	24422,5
2	RAHOITUSLAITOKSET-FINANSIERINGSINSTITUT	111,3	-119,8	143,2	1386,8	1258,0	64230,0
21	SUOMEN PANKKI-FINLANDS BANK	0,0	-	-	-	-	-
22	RAHALAITOKSET-PENNINGINSTITUT	-26,2	-136,7	143,0	831,0	337,6	50856,4
24	VAKUUTUSLAITOKSET-FÖRSÄKRINGSINSTITUT	-100,8	-	-	-	2,6	356,5
25	MUUT YKSITYISET RAHOITUSLAITOKSET- ÖVRIGA PRIVATA FINANSIERINGSINSTITUT	186,7	16,9	0,3	523,4	697,7	2869,5
26	MUUT JULKISET RAHOITUSLAITOKSET- ÖVRIGA OFFENTLIGA FINANSIERINGSINSTITUT	45,9	-	-	-	220,1	10114,2
27	ULKOMALAISET RAHOITUSLAITOKSET- UTLÄNDSKA FINANSIERINGSINSTITUT	5,6	-	-	32,4	-	10,0
3	JULKISYRITYSÖT-OFFENTLIGA SAMMANSLUTN.	20,2	46,6	366,1	581,7	2318,2	4979,4
31	VALTIO-STATEN	1,8	-0,0	-	-	1950,2	2042,3
32	KUNNAT JA KUNTAINLIITOT-KOMMUNER OCH KOMMUNALFÖRBUND	18,3	46,6	366,1	581,7	368,0	2937,1
33	SOSIAALITURVARAHASTOT-SOCIALSKYDDSS- FONDER	-	-	-	-	-	-
4	VOITTOA TAVOITTELEMATTOMAT YRITYSÖT-ICKE VINSTSYFTANDE SAMMANSLUTNINGAR	-120,0	-11,4	26,1	15,9	-	2759,9
	SIITÄ: ASUNTOYRITYSÖT			0,9	35,6	-	1091,3
	DÄRAV: BOSTADSSAMFUND	-104,2	-6,6	25,6	2,2	-	2337,7
5	KOTITALOUDET-HUSHÅLL	-430,8	-270,1	458,7	1442,7	-	11610,0
51	ELINKEINONHARJOITTAJIEN KOTITALOUDET- NÄRINGSIDKARENS HUSHÅLL	-136,2	-110,2	93,3	198,9	-	2035,1
54	PAIKANSAAJAKOTITALOUDET-LÖNTAGAR- HUSHÅLL	-282,3	-144,1	355,0	1241,6	-	8457,7
59	MUUT KOTITALOUDET-ÖVRIGA HUSHÅLL	-12,2	-15,9	10,4	2,3	-	1033,7
6	ULKOMART-UTLANDET	-15,7	658,1	-	1878,9	669,7	12177,7
1-6	KAIKKIAAN-INALLES SIITÄ: LUOTONANTO YLEISÖLLE DÄRAV: UTLÄNING TILL ALLMÄNHETEN	-770,2	-897,7	996,5	9768,2	6795,2	119440,5
		-867,5	-1435,9	493,4	6502,4	2917,3	43442,2
				319,6	8166,0	1659,8	47277,4

*) Ei sisällä nettomuutoksia. Innehåller icke nettoförändringar.

	2	21	22	221	222	223	24	25	26	27	3	31	32	33	2..3
	RAHOITUS- LAITOKSET	SUOMEN PANKKI	RAHA- LAITOKSET	LIKE- PANKIT	SÄÄSTÖ- PANKIT	OSUUS- PANKIT	VAKUUTUS- LAITOKSET	MUUT YKSIT. RAHOITUS- LAITOKSET	MUUT JULKIS. RAHOITUS- LAITOKSET	ULKOM. RAHOITUS- LAITOKSET	JULKIS- YHTEISÖT	VALTIO	KUNNAT; VALT. VAR. VÄLITE- TYT LAINAT	SOSIAALI- TURVA- RAHASTOT	2..3
	FINAN- SIERINGS- INSTITUT	FINLANDS BANK	PENNING- INSTITUT	AFFÄRS- BANKER	SPAR- BANKER	ANDELS- BANKER	FÖR- SÄMRINGS- INSTITUT	ÖVR. PRIVATA FINANSIER. INSTITUT	RAHOITUS- LAITOKSET	ULKOMA- LAISTEN YRITYKSET	OFFENTLIGA SAMMAN- SLUTNINGAR	STATEN	KOMMUNER; UR STATSMEDEL FÖRMEDLADE LÄN	SOCIAL- SKYDDS- FONDER	INALLES
1 YHTEISÖYRITYKSET -															
SAMMANSLUTNINGSFÖRETAG	26382,3	-	15742,7	12915,0	1402,2	1425,6	3677,6	3984,4	2630,9	346,7	112,6	112,6	-	-	26494,9
11 JULKISET YRITYKSET-OFFENTLIGA FÖRETAG	1892,7	-	561,3	555,7	5,6	0,0	590,6	9,7	703,2	28,0	4,6	4,6	-	-	1897,4
12 YKSITYISET ULKOMALAISTEN YRITYKSET-															
PRIVATA UTLÄNNINGARS FÖRETAG	175,1	-	138,7	138,6	0,1	-	27,8	1,4	1,2	6,0	-	-	-	-	175,1
13 YKSITYISET SUOMALAISTEN YRITYKSET-															
PRIVATA FINLANDARES FÖRETAG	24314,5	-	15042,8	12220,7	1396,5	1425,6	3059,2	3973,3	1926,5	312,7	108,0	108,0	-	-	24422,5
2 RAHOITUSLAITOKSET-FINANSIERINGSINSTITUT	64086,7	9737,0	51834,8	51585,8	129,4	119,5	928,8	200,7	420,5	965,0	143,2	143,2	-	-	64230,0
22 RAHALAITOKSET-PENNINGINSTITUT	50713,4	10,0	49623,4	49623,4	-	-	249,0	4,7	-	826,3	143,0	143,0	-	-	50856,4
24 VAKUUTUSLAITOKSET-FÖRSÄKRINGSINSTITUT	356,5	-	17,9	15,3	-	2,6	338,6	-	-	-	-	-	-	-	356,5
25 MUUT YKSITYISET RAHOITUSLAITOKSET-															
ÖVRIGA PRIVATA FINANSIERINGSINSTITUT	2869,2	-	2124,1	1877,7	129,4	117,0	143,3	196,0	400,4	5,5	0,3	0,3	-	-	2869,5
26 MUUT JULKISET RAHOITUSLAITOKSET-															
ÖVRIGA OFFENTLIGA FINANSIER. INSTITUT	10114,2	9727,0	69,4	69,4	-	-	197,9	-	20,1	99,7	-	-	-	-	10114,2
27 ULKOMALAISTEN RAHOITUSLAITOKSET-															
UTLÄNDSKA FINANSIERINGSINSTITUT	33,4	-	-	-	-	-	-	-	-	33,4	-	-	-	-	33,4
3 JULKISYHTEISÖT-OFFENTLIGA SAMMANSLUTN.	4481,8	-	1052,9	1017,8	11,4	23,7	2412,7	245,6	730,6	40,0	497,6	491,4	6,3	-	4979,4
31 VALTIO-STATEN	2042,3	-	386,8	386,7	0,1	-	1503,8	-	111,7	40,0	-	-	-	-	2042,3
32 KUNNAT JA KUNTAIHLIITOT-KOMMUNER OCH KOMMUNALFÖRBUND	2439,5	-	666,1	631,1	11,3	23,7	909,0	245,6	618,9	-	497,6	491,4	6,3	-	2937,1
4 VOITTOA TAVOITTELEMMATTOMAT YHTEISÖT-ICKE VINSTSYFTANDE SAMMANSLUTNINGAR	1146,2	-	512,0	301,7	118,7	91,6	473,2	117,8	43,1	-	1613,7	1587,6	26,1	-	2759,9
51 ELINKÄINONHARJOITTAJIEN KOTITALOUDET- MÄRINGSIDKARENS HUSHÄLL	1939,1	-	1654,5	438,2	379,7	836,6	40,9	222,5	21,2	-	179,6	179,6	-	-	2118,7
54 PALKANSAAJAKOTITALOUDET-LÖNTAGAR- HUSHÄLL	8088,7	5,1	6721,5	2950,0	1798,3	1973,2	90,4	1239,4	23,5	8,7	369,0	43,4	325,6	-	8457,7
59 MUUT KOTITALOUDET-ÖVRIGA HUSHÄLL	1031,9	-	1029,1	403,2	121,7	504,2	-	2,5	0,3	-	1,8	-	1,8	-	1033,7
6 ULKOMAAT-UTLANDET	12177,7	-	8711,1	8711,1	-	0,0	227,6	186,3	1139,2	1913,5	-	-	-	-	12177,7
1-6 KAIKIKIÄÄN-INALLES SIITÄ: LUOTONANTO YLEISÖLLE	119334,5	9742,1	87258,7	70322,9	3961,4	4974,4	7851,3	6199,1	5009,3	3273,9	2917,6	2557,7	359,8	-	122232,0
DÄRAV: UTLÄNING TILL ALLMÄNHEFEN	41027,7	5,1	26326,0	17639,3	3831,9	4854,8	5191,2	5812,1	3337,9	355,4	2414,5	2054,7	359,8	-	43442,2

TAULU-TABELL: 2.1.1.5.2

LUOTOJEN KUOLETUKSET LUOTONANTAJASEKTOREITTAIN JA LUOTONSAAJASEKTOREITTAIN VUOSINELJÄNNEKSEN AIKANA, MILJ. MK
AMORTERINGAR AV KREDITER ENLIGT KREDITTAGARENS OCH KREDITTAGARENS SEKTOR UNDER ÅRSKVARTALET, MILJ. MK

	2	21	22	221	222	223	24	25	26	27	3	31	32	33	2..3
	RAHOITUS- LAITOKSET	SUOMEN PANKKI	RAHA- LAITOKSET	LIIKE- PANKIT	SÄÄSTÖ- PANKIT	OSUUS- PANKIT	VAKUUTUS- LAITOKSET	MUUT YKSIT. RAHOITUS- LAITOKSET	MUUT JULKIS. RAHOITUS- LAITOKSET	ULKOM. RAHOITUS- LAITOKSET	JULKIS- YRTEISÖT	VALTIO	KUNNAT-VALT. VAR. VÄLITE- TYT LAINAT	SOSTAALI- TURVA- RAHASTOT	2..3
	FINAN- SIERINGS- INSTITUT	FINLANDS BANK	PENNING- INSTITUT	AFFÄRS- BANKER	SPAR- BANKER	ANDELS- BANKER	FÖR- SÄKRINGS- INSTITUT	ÖVR. PRIVATA FINANSIER. INSTITUT	ÖVR. PRIVATA ÖVR. OFFENTL. FINANSIER. INSTITUT	UTLÄNDSKA FINANSIER. INSTITUT	OFFENTLIGA SAMMAN- SLUTNINGAR	STATEN	KOMMUNER:UR STATSMEDEL FÖRMEDLADE LÅN	SOCIAL- SKYDDS- FONDER	INALLLES
1 YHTEISÖYRITYKSET -															
SAMMANSLUTNINGSFÖRETAG	32284,7	91,4	19988,1	16586,6	2170,9	1230,6	3176,2	7015,6	1635,2	378,2	105,3	65,5	0,0	39,8	32390,1
11 JULKISET YRITYKSET-OFFENTLIGA FÖRETAG	834,4	24,1	444,7	436,6	7,1	1,1	258,9	32,8	73,8	-	65,0	44,9	-	20,2	899,4
12 YKSITYISET ULKOMALAISTEN YRITYKSET- PRIVATA UTLÄNNINGARS FÖRETAG	164,6	0,8	136,5	135,6	0,6	0,3	4,5	9,2	3,2	10,4	-	-	-	-	164,6
13 YKSITYISET SUOMALAISTEN YRITYKSET- PRIVATA FINLANDARES FÖRETAG	31285,7	66,5	19406,8	16014,4	2163,2	1229,3	2912,8	6973,6	1558,1	367,9	40,3	20,6	0,0	19,7	31326,0
2 RAHOITUSLAITOKSET-FINANSIERINGSINSTITUT	57394,0	87,2	55174,1	54918,1	161,6	94,3	460,6	547,3	579,8	545,0	92,7	92,7	-	-	57486,7
22 RAHALAITOKSET-PENNINGINSTITUT	53249,8	51,6	52516,2	52516,2	-	-	125,8	7,8	3,4	545,0	19,2	19,2	-	-	53269,1
24 VAKUUTUSLAITOKSET-FÖRSÄKRINGSINSTITUT	232,3	-	124,4	123,3	-	1,2	107,9	-	-	-	0,4	0,4	-	-	232,7
25 MUUT YKSITYISET RAHOITUSLAITOKSET- ÖVRIGA PRIVATA FINANSIERINGSINSTITUT	3648,6	18,5	2458,6	2203,8	161,6	93,2	204,6	539,5	427,4	-	8,1	8,1	-	-	3656,7
26 MUUT JULKISET RAHOITUSLAITOKSET- ÖVRIGA OFFENTLIGA FINANSIER.INSTITUT	253,3	17,1	74,9	74,9	0,0	-	12,3	-	149,0	-	65,0	65,0	-	-	318,3
27 ULKOMALAISTEN RAHOITUSLAITOKSET- UTLÄNDSKA FINANSIERINGSINSTITUT	10,0	-	-	-	-	-	10,0	-	-	-	-	-	-	-	10,0
3 JULKISYHTEISÖT-OFFENTLIGA SAMMANSLUTN.	2394,4	0,1	405,6	334,4	27,9	43,3	1064,2	556,6	327,9	40,0	328,5	328,3	0,0	0,2	2722,9
31 VALTIO-STATEN	847,7	0,1	35,5	22,1	10,0	3,3	748,0	5,4	18,8	40,0	-	-	-	-	847,7
32 KUNNAT JA KUNTAINLIITOT-KOMMUNER OCH KOMMUNALFÖRBUND	1494,4	0,0	369,9	312,3	17,8	39,8	264,1	551,2	309,2	-	328,5	328,3	0,0	0,2	1822,9
33 SOSIAALITURVARAHASTOT-SOCIALSKYDDSS- FONDER	52,3	-	0,2	-	-	0,2	52,1	-	-	-	-	-	-	-	52,3
4 VOITTOA TAVOITTELEMATTOMAT YHTEISÖT-ICKE VINSTSYFTANDE SAMMANSLUTNINGAR	934,8	-	704,4	416,8	170,7	116,9	153,4	59,5	17,5	-	156,5	155,7	0,9	-	1091,3
SIITÄ: ASUNTOYHTEISÖT DÄR: BOSTADSSAMFUND	595,3	-	531,5	325,9	125,1	60,5	48,1	14,7	1,1	-	140,1	139,2	0,9	-	735,4
5 KOTITALOUDET-HUSHÅLL	11970,1	4,0	9766,6	4021,7	2826,7	2918,1	138,0	1988,8	59,4	13,3	289,6	3,8	285,8	-	12259,7
51 ELINKEINONHARJOITTAJIEN KOTITALOUDET- NÄRINGSIDKARENS HUSHÅLL	2032,6	-	1676,0	382,9	496,1	797,0	36,4	294,9	25,3	-	2,5	2,4	0,0	-	2035,1
54 PALKANSAAJAKOTITALOUDET-LÖNTAGAR- HUSHÅLL	9261,9	4,0	7418,3	3335,0	2220,8	1862,4	101,7	1690,8	33,7	13,4	285,7	1,4	284,4	-	9547,6
59 MUUT KOTITALOUDET-ÖVRIGA HUSHÅLL	675,9	-	672,5	303,8	109,8	259,9	0,0	3,1	0,4	-	1,3	0,0	1,3	-	677,3
6 ULKOMAT-UTLANDET	13488,3	-	11089,8	11089,6	0,0	0,1	125,9	15,7	664,4	1592,5	1,4	1,4	-	-	13489,6
1-6 KAIKKIAAN-INALLLES SIITÄ: LUOTONANTO YLEISÖLLE DÄR: UTLÄNING TILL ALLMÄRHETEN	118466,5	182,7	97128,7	87367,3	5357,9	4403,5	5118,3	10183,5	3284,3	2569,1	974,0	647,4	286,6	40,0	119440,5
46684,2	95,4	30829,1	21337,4	5186,2	4305,4	3731,7	2021,3	9615,1	286,6	391,6	593,3	266,6	40,0	47277,4	

LUOTTOVIRRAAT YHTEENÄ NÄKEMÄN AIKANA LUOTONSAAJATOIMIALOITAIN, MILJ. MK
 KREDITSTRÖMMAR INÄLLES UNDER ÅRSKVARTALET ENLIGT KREDITTAGARENS NÄRINGSGRUPP, MILJ. MK

TAULU-TABELL: 2.1.2.1.0

	VAATEE- FORDRINGAR:	SHEKKI- JA PS. LUOTOT	VENSELIIT	SUORAT VELKAKIRJALAINAT	VALTION VAKOISTA VALITETTY LAINAT	MUUT LAINAT	JOUKKOVELKAKIRJAT	KAIKKIÄÄN *)	
	NETTOMUUTOS NETTOFÖR- ÄÄDRING	CHECK- OCH PC-KREDITER	VÄXLAR	DIREKTA SKULDSDELLÄN	LÄN FORMEDLADE UR STATSMEDEL	ÖVRIGA LÄN	MASSKULDEBEV	INÄLLES *)	
LUOTONSAAJIEN TOIMIALAT - KREDITTAGARENS NÄRINGSGRUPPAR:	NETTOMUUTOS NETTOFÖR- ÄÄDRING	NETTOMUUTOS NETTOFÖR- ÄÄDRING	NETTOMUUTOS NETTOFÖR- ÄÄDRING	NOSTOT KUOLETUKSET UTTAG AMORTER- INGAR	NOSTOT KUOLETUKSET UTTAG AMORTER- INGAR	NOSTOT KUOLETUKSET UTTAG AMORTER- INGAR	OSTOT NYRNIT FÖRSÄLJ- NINGAR	NOSTOT KUOLETUKSET UTTAG AMORTER- INGAR	
OO ERITTELEMÄTÖN ELINKEINOITOIMINTA- ODIFFERENTIERAD NÄRINGSVERKSAMHET	-32.2	-11.2	473.0	760.3	0.1	0.3	160.0	1151.8	1420.8
A MAATALOUS-, KALA- JA RIISTATALOUS JORBDRUK, FISKE, JAKT O JAKTVÄRD	-121.1	-81.1	855.3	979.5	87.2	25.5	30.0	1141.3	1210.2
B METSÄTALOUS- SKOGSBRUK	-3.1	-1.2	206.8	75.2	0.4	0.1	5.1	251.0	134.8
C KAIIVOS- JA KAIVANNAISTOIMINTA	5.3	-2.3	73.9	92.1	-	0.0	-	93.4	137.6
D GRUUVOR O MINERALBROTT	-205.9	-700.9	7108.2	9551.1	3.3	1.0	875.3	9290.4	11253.7
E TEOLLISUUS- TILLVERKNINGSINDUSTRI	1.8	-42.4	563.1	350.1	-	0.0	27.7	656.6	484.2
ENERGI- O VATTENFÖRSÖRJNING	94.5	-64.9	2080.7	2722.9	2.3	0.3	155.0	2478.6	3411.5
F RAKENTAMINEN- BYGGVERKSAMHET	61.3	-451.1	3583.6	4893.6	1.1	0.1	147.9	5461.2	7417.6
G KAUPPA- HANDEL	-1.6	11.8	450.3	445.3	0.8	0.1	-	477.7	495.6
H MAJOITUS- JA RAVITSEMISTOIMINTA	2.1	-62.6	1554.7	1140.6	0.3	0.1	4.0	1733.2	1329.5
I HOTELLI- O RESTAURANGVERKS.	-38.3	1.2	37.0	56.2	-	-	-	57.4	85.7
J TIETOLIIKENNE	-95.9	113.8	1941.9	3692.6	0.0	0.0	411.2	2562.8	4867.8
L KIIINTEISTÖ-, PUHTAUS JA VUOKR. PALV.	-134.5	-24.7	1851.5	1271.6	0.0	0.0	732.8	2662.2	1453.5
M PÄSTIGHETS-, RENG.- O UTHYRN. TJÄNSTER	0.9	22.0	57.4	76.0	0.0	-	-	60.4	86.7
TEKN. PALV. JA PALVELUT LIIKE-ELÄMÄLLE	-4.0	-2.5	108.5	137.9	0.2	-	-	124.0	149.7
O KOULUTUS JA TUTKIMUS	-7.2	-4.9	215.6	158.8	0.0	-	2.3	233.4	197.4
UTBILDNING O FORSKNING	-1.6	-0.9	17.3	49.1	-	0.0	-	17.8	56.3
P TERVEYS- JA SOSIAALIPALVELUT	8.2	0.9	149.0	225.9	0.0	0.0	0.5	161.2	232.8
HÄLSO-, SJUK- O SOSIALVÄRD	-471.3	-1311.1	21307.7	26679.0	95.7	27.5	2549.3	28613.7	34425.3
R VIRKISTYS- JA KULTTUURIPALVELUT	0.0	-	-	-	-	-	-	-	-
REKREATION O KULTUR	0.0	-	-	-	-	-	-	-	-
S JÄRJESTÖ- JA USKONNOLLINEN TOIM.	0.0	-	-	-	-	-	-	-	-
ORGANISATIONER O RELIG. VERKS.	0.0	-	-	-	-	-	-	-	-
T MUUT PALVELUT- ÖVRIGA TJÄNSTER	0.0	-	-	-	-	-	-	-	-
OO-T KAIKKIÄÄN- INÄLLES	0.0	-	23617.6	27405.2	121.3	28.4	2549.3	30951.4	35160.7
KAIKKIÄÄN (+ ASUNTOYHTIISÖT) - INÄLLES (+ BOSTADSSÄMFUND)	0.0	-	23617.6	27405.2	121.3	28.4	2549.3	30951.4	35160.7

*) Ei sisällä nettomuutoksia. Innehåller icke nettoförändringar.

LUOTTOJEN NOSTOT LUOTONANTAJASEKTOREITTAIN JA LUOTONSAAJATOIMIALOITTAIN VUOSINELJÄNNEKSEN AIKANA, MILJ. MK
UTTAG AV KREDITER ENLICT KREDITGIVARENS SEKTOR OCH KREDITTAGARENS NÄRINGSREN UNDER ÅRSKVARTALET, MILJ. MK

TRUUJ-TABELL:2.1.2.5.1

	2	21	22	221	222	223	24	25	26	27	3	31	32	33	2...3
	RAHOITUS- LAITOKSET	SUOMEN PANKKI	RAHA- LAITOKSET	LIIKE- PANKIT	SÄÄSTÖ- PANKIT	OSUUS- PANKIT	VAROITUS- LAITOKSET	RAHOITUS- LAITOKSET	RAHOITUS- LAITOKSET	ULKOH. RAHOITUS- LAITOKSET	JULKIS- YRTEISÖT	VALTIO	KUNNAT; VALT. VAR. VÄLITE- TYT LAINAT	SOSTIAALI- TURVA- RAHASTOT	2...3
	FINAN- SIERINGS- INSTITUT	FINLANDS BANK	PENNING- INSTITUT	AFFÄRS- BANKER	SPAR- BANKER	ANDELS- BANKER	FÖR- SKRINGS- INSTITUT	ÖVR. PRIVATA FINANSIER. INSTITUT	RAHOITUS- LAITOKSET	UTLÄNDSKA FINANSIER. INSTITUT	OFFENTLIGA SAMMAN- SLUTNINGAR	STATEN	KOMMUNER; UR STATSMEDEL FÖRMEDLADE LÅN	SOCIAL- SKYDDIS- FONDER	INALLES
LUOTONSAAJIEN TOIMIALAT - KREDITTAGARENS NÄRINGSRENNAR:															
OO ERITTELEMÄTÖN ELINKEINOITOIMINTA- ODIFFERENTIERAD NÄRINGSVERKSAMHET	1151,8	-	643,3	609,8	20,0	13,4	98,4	409,2	0,8	-	-	-	-	-	1151,8
A MAATALOUS-, KALA- JA RIISTATALOUS JORDBRUK, FISKE, JAKT O JAKTVÅRD	1104,7	-	822,8	86,8	228,6	507,4	75,7	175,9	7,8	22,4	36,6	36,6	-	-	1141,3
B METSÄTALOUS- SIKOGSBRUK	108,0	-	54,3	23,4	8,0	22,9	14,4	32,1	7,1	-	143,0	143,0	-	-	251,0
C KAIVOS- JA KAIVANNAISTOIMINTA GRUVOR O MINERALBROT	93,4	-	33,8	17,1	6,7	10,0	8,2	20,2	31,2	-	-	-	-	-	93,4
D TEOLLISUUS- TILLVERKNINGSINDUSTRI ENERGIA- JA VESIHUOLTO	9250,7	-	4989,3	4474,0	231,6	283,7	1340,3	1156,1	1485,9	279,1	39,7	39,7	-	-	9290,4
E ENERGIA- JA VESIHUOLTO ENERGI- O VATTENFÖRSÖRJNING	656,3	-	463,2	454,1	4,8	4,4	110,7	70,2	12,1	-	0,3	0,3	-	-	656,6
F RAKENTAMINEN- BYGGVERKSAMHET	2462,3	-	1691,9	1034,8	375,9	281,2	493,1	272,5	4,8	-	16,3	16,3	-	-	2478,6
G KAUPPA- HANDEL H MAJOITUS- JA RAVITSEMISTOIMINTA	5458,6	-	3175,6	2361,0	381,6	433,0	441,7	1451,6	360,7	28,9	2,6	2,6	-	-	5461,2
H MAJOITUS- JA RAVITSEMISTOIMINTA HOTELL- O RESTAURANGVERKS.	477,7	-	334,2	211,5	55,4	67,2	83,1	34,6	25,9	-	-	-	-	-	477,7
I KULJETUS- TRANSPORT J TIETOLIIKENNE	1733,2	-	446,3	217,0	95,2	134,0	544,8	150,0	592,1	0,1	-	-	-	-	1733,2
L POST- O TELEKOMMUNIKATIONER KIINTEISTÖ-, PUHTAUS JA VUOKR. PALV.	57,4	-	28,1	20,7	5,6	1,9	3,4	18,5	1,9	5,5	-	-	-	-	57,4
M FASTIGHETS-, RENG.- O UTHYRN. TJÄNSTER TEKN. PALV. JA PALVELUT LIIKE-ELÄMÄLLE	2516,2	-	1819,2	1338,8	217,3	263,1	341,3	300,0	45,1	10,6	46,5	46,5	-	-	2562,8
N TEKN. TJÄNSTER O UPFDRAGSVERKS. O KOULUTUS JA TUTKIMUS	2655,1	-	2418,0	2190,0	86,2	141,7	113,9	82,8	40,4	-	7,1	7,1	-	-	2662,2
O KOULUTUS JA TUTKIMUS UTBILDNING O FORSKNING	60,4	-	51,5	37,0	11,7	2,8	3,3	5,1	0,6	-	-	-	-	-	60,4
P TERVEYS- JA SOSIAALIPALVELUT HÄLSO-, SJUK- O SOCIALVÅRD	124,0	-	82,7	42,3	10,9	29,5	24,4	4,0	13,0	-	-	-	-	-	124,0
R VIRKISTYS- JA KULTTUURIPALVELUT REKREATION O KULTUR	235,4	-	184,7	131,8	17,1	35,7	17,1	9,1	22,4	-	-	-	-	-	233,4
S JÄRJESTÖ- JA USKONNOLLINEN TOIM. ORGANISATIONER O RELIG. VERKS.	17,8	-	16,2	11,3	1,2	3,6	1,1	0,2	0,3	-	-	-	-	-	17,8
T MUUT PALVELUT- ÖVRIGA TJÄNSTER OO-T KAIKKIAAN- INALLES	161,2	-	142,1	91,6	23,8	26,7	3,7	15,5	-	-	-	-	-	-	161,2
OO-T KAIKKIAAN- INALLES KAIKKIAAN (+ ASUNTOTOIMISUUT) - INALLES (+ BOSTADSSAMFUND)	28321,5	-	17397,3	13353,3	1781,9	2262,2	3718,5	4206,9	2652,1	346,7	292,2	292,2	-	-	28613,7
	29120,6	-	17784,3	13580,7	1879,5	2324,0	4060,7	4255,6	2673,4	346,7	1830,8	1805,2	25,6	-	30951,4

LUOTTOJEN KUOLETUKSET LUOTONANTAJASEKTOREITTAIN JA LUOTONSAAJATOIMIALOITTAIN VUOSINELÄNNESEN AIKANA, MILJ. MK
AMORTERINGAR AV KREDITER ENLIGT KREDITTVÄRSSEKTOR OCH KREDITTAGARENS NÄRINGSGRÉN UNDER ÅRSKVARTALET, MILJ. MK

TAULU-TABELL: 2.1.2.5.2

	2	21	22	221	222	223	24	25	26	27	3	31	32	33	2..3
LUOTONANTAJASEKTORIT- KREDITTVÄRSSEKTORER:	RAHOITUS- LAITOKSET	SUOMEN PANKKI	RAHA- LAITOKSET	LIIKE- PANKIT	SÄÄSTÖ- PANKIT	OSUUS- PANKIT	VAKUUTUS- LAITOKSET	RAHOITUS- LAITOKSET	MUUT JULKIS. RAHOITUS- LAITOKSET	ULKOM. RAHOITUS- LAITOKSET	JULKIS- YHTEISÖT	VALTIO	KUNNAT:VALIT. VAR. VÄLITE- TYT LAINAT	SOSIAALI- TURVA- RAHASTOT	2..3
LUOTONSAAJIEN TOIMIALAT - KREDITTAGARENS NÄRINGSGRÄNAR:	FINAN- SIERINGS- INSTITIIT	FINLANDS BANK	PENNING- INSTITIIT	APFÄRS- BANKER	SPAR- BANKER	ANDELS- BANKER	FÖR- SÄMLINGS- INSTITIIT	ÖVR. PRIVATA ÖVR. OFFENTL. FINANSIER. INSTITIIT	RAHOITUS- LAITOKSET	UTLÄNDSKA FINANSIER. INSTITIIT	OFFENTLIGA SAMMAN- SLUTNINGAR	STATEN	KOMMUNER:UR STATSMEDEL FÖRMEDLADE LÅN	SOCIAL- SKYDDS- FONDER	INLLES
OO ERITTELEMTÖN ELINKEINOTOIMINTA- ODIFFERENTIERAD NÄRINGSVERKSAMHET	1420,8	-	873,0	859,1	0,8	13,0	95,2	451,7	0,3	0,6	-	-	-	-	1420,8
A MAATALOUS-, KALA- JA RIISTATALOUS	1209,0	-	951,0	114,5	317,4	519,1	27,9	219,1	11,0	-	1,2	1,2	0,0	-	1210,2
B METSÄTALOUS- SROGSBRUK	133,6	-	64,5	28,7	13,7	22,2	9,6	58,7	0,8	-	1,2	1,2	-	-	134,8
C KAIIVOS- JA KAIVANNAISTOIMINTA	126,9	-	70,0	39,3	16,8	13,9	8,0	44,2	4,7	-	10,7	10,7	-	-	137,6
D TEOLLISUUS- TILAVERNINGSINDUSTRI	11186,2	85,9	7059,0	6489,6	371,0	198,4	1287,6	1741,9	682,1	329,6	67,5	32,9	-	34,7	11253,7
E ENERGIA- JA VESIHUOLTO	473,5	5,4	340,0	302,0	36,6	1,5	58,8	55,5	13,8	-	10,6	10,5	-	0,2	484,2
F RAKENTAMINEN- BYGGVERKSAMHET	3410,4	-	2550,1	1740,0	547,0	263,0	360,9	482,4	16,6	0,4	1,1	1,1	-	-	3411,5
G KAUPPA- HANDEL	7411,3	-	4201,1	3316,3	559,4	325,5	581,5	1930,4	674,6	23,7	6,3	1,3	-	5,0	7417,6
H MAJOITUS- JA RAVITSEHISTOIMINTA	495,6	-	334,2	192,7	100,9	40,7	84,7	64,2	12,5	-	0,0	0,0	-	-	495,6
I HOTELLI- O RESTAURANGVERKS.	1323,9	-	799,1	549,7	128,8	120,6	261,0	164,0	99,9	-	5,6	5,6	-	-	1329,5
J TIETOLIIKENNE	85,7	-	23,5	16,3	6,1	1,0	6,4	27,9	28,0	-	-	-	-	-	85,7
L KIINTEISTÖ-, PURHTAUS JA VUOKR. PALV.	4867,2	-	2804,1	2121,2	355,7	327,2	194,4	1820,2	34,5	14,0	0,6	0,5	0,0	-	4867,8
M FASTIGHETS-, RENG.- O UTYHRN. TJÄNSTER	1451,2	-	1022,5	782,5	132,7	107,3	184,4	206,4	28,0	9,9	2,3	2,3	-	-	1453,5
O TENN. TJÄNSTER O UPPEDRAGSVERKS. O KOULUTUS JA TUTKINUS	86,7	-	63,9	43,4	14,4	6,1	9,6	6,7	6,5	-	-	-	-	-	86,7
P UTBILDNING O FORSKNING	149,7	-	114,5	78,0	16,9	19,7	19,4	7,8	7,9	-	-	-	-	-	149,7
R TERVEYS- JA SOSIAALIPALVELUT	196,7	-	139,9	92,8	27,5	19,6	8,0	16,4	32,4	-	0,7	0,7	-	-	197,4
S HÄLSO-, SJUK- O SOSIALVÄRD	56,3	-	38,0	34,7	1,2	2,0	10,2	1,3	6,8	-	-	-	-	-	56,3
R VIRKISTYS- JA KULTTUURIPALVELUT	232,8	-	215,5	168,8	20,1	26,6	5,1	11,9	0,2	-	-	-	-	-	232,8
S JÄRJESTÖ- JA USKONNOLLINEN TOIM.	34317,4	91,4	21664,1	16969,5	2667,1	2027,5	3212,7	7310,5	1660,5	378,2	107,8	67,9	0,0	39,8	34425,3
T MUUT PALVELUT- ÖVRIGA TJÄNSTER	34912,8	91,4	22195,6	17295,4	2792,2	2108,0	3260,7	7325,3	1661,6	378,2	247,9	207,2	0,9	39,8	35160,7
OO-T KAIKIAAN- INALLES KAIKIAAN (+ ASUNTOYHTEISÖT) - INALLES (+ BOSTADSSAMFUND)															

LUOTONANTO LUOTONANTAJASEKTORITAIN JA LUOTONSAAJASEKTORITAIN VUOSINELÄNNEN LOPUSSA, MILJ. MK
KREDITTIYVINGEN ENLIGT KREDITTIVÄRANS SEKTOR I SLUTET AV ÅRSKVARTALET, MILJ. MK

	2	21	22	221	222	223	24	25	26	27	3	31	32	33	2..3
	RAHOITUS- LAITOKSET	SUOMEN PANKKI	RABA- LAITOKSET	LIIKE- PANKIT	SKÄSTO- PANKIT	OSIUS- PANKIT	VAKUUTUS- LAITOKSET	MUUT YKSIT. RAHOITUS- LAITOKSET	MUUT JULKIS. RAHOITUS- LAITOKSET	ULKOM. RAHOITUS- LAITOKSET	JULKIS- YRITYSOT	VALTIO	KUNNAT: VALT. VAR. VÄLITE- TYT LAINAT	SOSIAALI- TURVA- RAHASTOT	KAIKKIINAN
	SIERINGS- INSTITUT	FINLANDS BANK	PENNING- INSTITUT	AFFÄRS- BANKER	SPAR- BANKER	ANDELS- BANKER	FÖR- SÄKRINGS- INSTITUT	ÖVR. PRIVATA FINANSIER. INSTITUT	ÖVR. PRIVATA ÖVR. OFFENTL. FINANSIER. INSTITUT	UTLÄNDSKA FINANSIER. INSTITUT	OFFENTLIGA SAMMAN- SLUTNINGAR	STATEN	KOMMUNER: UR STATSREDEB. FÖRBEDLADE LÅN	SOCIAL- SKYDD- FONDER	INALLER
1	YHTEISÖYRITYKSET - SAMMANSLUTNINGSFÖRETAG	317224.6	1191.6	172392.4	135125.2	21592.1	15675.2	101051.1	17087.7	743.1	3686.6	3354.6	0.7	331.3	320911.2
11	JULKISET YRITYKSET-OFFENTLIGA FÖRETAG	32232.9	389.8	10258.0	10087.9	157.8	17881.0	1163.5	2432.2	108.4	2208.6	2035.5	-	173.1	34441.5
12	YKSITYISET ULKOMALAISTEN YRITYKSET- PRIVATA UTLÄNNINGARS FÖRETAG	3425.4	4.8	973.2	958.2	9.4	769.4	78.5	1583.9	15.6	23.3	3.3	-	20.0	3448.7
13	YKSITYISET SUOMALAISTEN YRITYKSET- PRIVATA FINLÄNDRAS FÖRETAG	281566.9	797.1	161161.9	124079.0	21425.1	15657.8	82400.7	13071.6	619.2	1454.8	1315.9	0.7	138.1	283021.8
2	RAHOITUSLAITOKSET-FINANSIERINGSINSTITUT	81419.2	13383.7	53191.3	50966.7	1291.6	10394.6	3188.7	777.0	484.0	9658.0	9658.0	-	-	91077.2
21	SUOMEN PANKKI-FINLANDS BANK	-	81.8	0.0	-	0.0	81.8	-	-	-	81.8	-	-	-	81.8
22	RAHALAITOKSET-PENNINGINSTITUT	37175.8	911.5	32029.3	32013.2	14.0	2656.4	978.9	285.3	314.3	7055.7	7055.7	-	-	44231.5
24	VAKUUTUSLAITOKSET-FÖRSÄKRINGSINSTITUT	1760.6	-	503.4	497.3	0.9	1253.8	3.5	-	-	25.6	25.6	-	-	1786.2
25	MUUT YKSITYISET RAHOITUSLAITOKSET- ÖVRIGA PRIVATA FINANSIERINGSINSTITUT	26578.6	447.7	18514.9	16341.4	1261.3	5130.8	2139.5	310.9	34.8	85.5	85.5	-	-	26564.1
26	MUUT JULKISET RAHOITUSLAITOKSET- ÖVRIGA OFFENTLIGA FINANSIER. INSTITUT	15783.5	12024.5	2139.8	2110.8	15.5	1271.8	66.8	180.8	99.7	2491.2	2491.2	-	-	18274.6
27	ULKOMALAISTEN RAHOITUSLAITOKSET- UTLÄNDSKA FINANSIERINGSINSTITUT	39.1	-	4.0	4.0	-	0.0	-	-	35.1	-	-	-	-	39.1
3	JULKISYRITYSOT-OFFENTLIGA SAMMANSLUTN.	32901.8	3.0	8996.9	7491.3	714.7	13185.0	4921.5	5795.3	-	15969.3	15948.5	20.1	0.7	48871.1
31	VALTIO-STATEN	11516.8	3.0	1462.0	1433.9	0.8	7052.5	309.5	2689.7	-	-	-	-	-	11516.8
32	KUNNAT JA KUNTAIHLIITOT-KOMMUNER OCH KOMMUNALFÖRBUND	21357.2	0.0	7509.9	6036.5	712.7	6129.7	4612.0	3105.6	-	15969.3	15948.5	20.1	0.7	37326.5
33	SOSIAALITURVARAHASTOT-SOCIALSKYDD- FONDER	27.8	-	25.0	20.9	1.1	2.8	-	-	-	-	-	-	-	27.8
4	VOITTOA TAVOITTELEMÄTTÖMÄT YRITYSOT-ICKE VINSTSYFTANDE SAMMANSLUTNINGAR	28180.7	-	17377.4	10971.2	3703.8	8572.0	1774.9	456.4	-	25341.4	25035.3	266.2	39.9	53522.1
	SIITÄ: ASUNTOYRITYSOT														
	DÄRÄV: BOSTADSSAMFUND	21198.2	-	13854.8	8691.2	3002.7	5991.9	1021.6	330.0	-	22890.2	22651.1	239.1	-	44088.4
5	KOTITALOUDET-HUSHÄLL	210218.9	124.2	194333.8	78497.8	54233.2	61602.8	2561.2	508.5	205.7	15600.2	2506.4	13093.8	-	225819.1
51	ELINKENNONHARJOITTAJAIEN KOTITALOUDET- NÄRINGSIDKARENS HUSHÄLL	36634.2	-	34361.6	5259.1	10078.8	19024.7	630.8	291.9	-	1966.0	1965.9	0.1	-	38500.2
54	FALKANSAAJAKOTITALOUDET-LÖNTAGAR- HUSHÄLL	159290.7	124.2	145765.8	66892.7	42208.1	36665.0	1881.7	215.9	205.7	13455.3	539.3	12916.0	-	172746.0
59	MUUT KOTITALOUDET-ÖVRIGA HUSHÄLL	14293.8	-	14206.1	6347.1	1946.1	5912.9	48.7	38.5	-	178.8	1.1	177.7	-	14472.6
6	ULKOMAAT-UTLANDET	36870.4	-	21249.2	21248.4	0.0	1236.0	1653.3	11637.6	894.2	572.3	572.3	-	-	37242.7
1-6	KAIKKIINAN-INALLER	706615.2	14702.6	467540.6	304300.6	81535.1	81704.9	136999.9	48782.5	2327.1	70827.8	57075.1	13380.8	371.9	777443.1
	SIITÄ: LUOTONANTO YLEISÖLLE DÄRÄV: UTLÄNING TILL ALLMÄNHETEN	576981.1	1315.9	391613.2	230630.7	80241.6	80740.9	118314.1	43631.0	948.8	47216.7	33464.0	13380.8	371.9	624197.8

LUOTONANTO LUOTONANTAJASEKTOREITTAIN JA LUOTONSAAJATOIMIALOITTAIN VUOSINELLÄNNEKSEN LOPUSSA, MILJ.MK
KREDITGIVNING ENLIGT KREDITGIVARENS SEKTOR OCH KREDITTAGARENS NÄRINGSREN I SLUTET AV ÅRSKVARTALET, MILJ.MK

TAULU-TABELL: 4.1.2.5.3

	2	21	22	221	222	223	24	25	26	27	3	31	32	33	2..3	
	RAHOITUS- LAITOKSET	SUOMEN PANKKI	RAHA- LAITOKSET	LIIKE- PANKIT	SÄÄSTÖ- PANKIT	OSUUS- PANKIT	VARUUTUS- LAITOKSET	MUUT YKSIT. RAHOITUS- LAITOKSET	MUUT JULKIS. RAHOITUS- LAITOKSET	ULKOM. RAHOITUS- LAITOKSET	JULKIS- YHTEISÖT	VALTIO	KUNNAT; VALIT. VAR. VÄLITE- TYT LAINAT	SOSIAALI- TURVA- RAHASTOT	2..3	
	FINAN- SIERINGS- INSTITUT	FINLANDS BANK	PENNING- INSTITUT	AFFÄRS- BANKER	SPAR- BANKER	ANDELS- BANKER	FÖR- SÄKRINGS- INSTITUT	ÖVR. PRIVATA FINANSIER. INSTITUT	ÖVR. OFFENTL. FINANSIER. INSTITUT	UTLÄNDSKA FINANSIER. INSTITUT	OFFENTLIGA SAMMAN- SLUTNINGAR	STATEN	KOMMUNER; VR STATSMEDEL FÖRMEDLADE LÅN	SOCIAL- SKYDDIS- FONDER	INALLES	2..3
OO ERITTELEMÄTÖN ELINKEINOTOIMINTA- ODIFFERENTIERAD NÄRINGSVERKSAMHET	7437,1	-	5571,8	5162,9	88,3	320,6	462,0	1376,3	0,7	26,2	-	-	-	-	7437,1	
A MAATALOUS-, KALA- JA RIISTATALOUS JORDBRUK, FISKE, JAKT O JAKTVÄRD	25604,6	-	23634,3	1965,3	7520,4	14148,7	651,4	1081,9	214,5	22,4	787,9	787,8	0,1	-	26392,5	
B METSÄTALOUS- SOKSBRUK C KAIIVOS- JA KAIVANNAISTOIMINTA	1235,4	-	815,9	349,4	171,1	295,4	286,3	119,4	13,9	-	1180,5	1180,5	-	-	2416,0	
D TEOLLISUUS- TILAVERKINGSINDUSTRI E ENERGIA- JA VESIRUOLTO	1296,2	-	770,8	515,4	129,2	126,1	241,8	212,3	71,3	-	155,6	155,6	-	-	1451,8	
ENERGI- O VATTENFÖRSÖRJNING F RAKENTAMINEN- BYGGVERKSAMHET	116251,2	1033,1	50617,0	44524,6	3388,0	2704,4	47194,9	6370,3	10582,4	453,5	1125,1	1001,3	-	123,8	117376,3	
G KAUPPA- HANDEL H MAJOITUS- JA RAVITSEMITOIMINTA	7994,1	100,6	4566,7	4329,2	142,4	95,1	2425,4	785,4	116,1	-	237,2	174,6	-	62,6	8231,3	
KOTELL- O RESTAURANGVERKS. I KULJETUS- TRANSPORT	30631,9	-	19939,2	13515,4	3614,9	2808,9	8114,9	2370,2	200,9	6,7	357,6	257,6	-	100,0	30989,5	
J TIETOLIIKENNE L KIINTEISTÖ-, PURTAUS JA VUOKR. PALV.	62779,0	-	37870,3	28231,3	5085,8	4493,2	19268,2	4609,6	951,9	79,0	110,2	72,6	-	37,6	62889,2	
POST- O TELEKOMMUNIKATIONER FASTIGHETS-, RENG.- O UTHYRN. TJÄNSTER	8076,7	-	5010,3	3324,9	917,3	768,0	1931,4	611,8	523,1	-	27,4	25,9	-	1,5	8104,1	
M TEKN.PALV. JA PALVELUT LIIKE-ELÄMÄLLE TEKN. TJÄNSTER O UPDRAGSVERKS.	19153,8	57,0	8921,4	5385,9	1910,0	1625,4	5998,5	1060,8	3099,0	17,1	173,8	170,3	-	3,5	19327,6	
O KOULUTUS JA TUTKINUS P TERVEYS- JA SOSIAALIPALVELUT	1667,6	-	316,1	193,3	100,8	22,0	874,8	107,8	297,4	71,6	1224,3	1224,3	-	-	2891,9	
UTBILDNING O FORSKNING HÄLSO-, SJUK- O SOCIALVÅRD	40044,4	0,1	25430,6	15703,1	5043,2	4684,4	7664,3	6164,7	734,6	50,1	78,5	75,6	0,7	2,2	40122,9	
R VIHKISTYS- JA KULTTUURIPALVELUT REKREATION O KULTUR	21995,2	-	17123,1	13348,7	2234,8	1539,5	3945,1	661,3	249,7	16,1	161,3	161,3	-	-	22156,5	
S JÄRJESTÖ- JA USKONNOLLINEN TOIM. ORGANISATIONER O RELIG. VERKS.	1085,7	-	616,8	401,3	155,3	60,3	356,8	82,6	29,5	-	3,3	3,3	-	-	1089,0	
T MUUT PALVELUT- ÖVRIGA TJÄNSTER OO-T KAIKKIAAN- INALLES	2335,5	-	1576,0	1029,5	275,0	271,5	639,0	94,3	25,9	0,4	1,3	1,3	-	-	2336,8	
KAIKKIAAN (+ ASUNTOYHTEISÖT) - INALLES (+ BOSTADSSAMFUND)	3246,4	-	1983,9	1367,4	346,0	270,6	801,3	222,0	239,2	-	28,7	28,7	-	-	3275,1	
	858,6	-	298,5	211,9	30,9	55,7	508,7	31,8	19,6	-	-	-	-	-	858,6	
	2166,8	0,8	1692,7	763,7	517,5	411,4	317,3	146,2	9,8	-	0,0	0,0	-	-	2166,8	
	353858,8	1191,6	206754,2	140383,3	31670,8	34700,1	101681,9	26108,3	17379,7	743,1	5652,7	5320,5	0,9	331,3	359511,5	
	375057,0	1191,6	220608,9	149074,5	34673,5	36864,0	107673,8	27129,9	17709,7	743,1	28542,9	27971,6	240,0	331,3	403599,9	

TILASTOKESKUS-STATISTIKCENTRALEN: VT23
 LUOTTOVIRTAATILASTO I NELJÄNNES 1992-STATISTIKEN ÖVER KREDITSTRÖMMEN I KVARTALET 1992
 TAULU-TABELL: 5.1.0.5.0

ASUNTO- JA KULUTUSLUOTOT EDELLISEN VUODEN LOPUSTA LÄHTIEN, MILJ.MK
 BOSTADS- OCH KONSUMTIONSKREDITER FRÅN SLUTET AV FÖREGÅENDE ÅR.MILJ.MK

KÄYTTÖTARKOITUS- ANVÄNDNINGSSYFTE:	ASUIN- OSAKKEET JA ASUNTO- RAKENNUKSET OSUUDET LUOTO- YHTEENSÄ		OPINNOT KÄYTTÖ- LUOTOT		KESTO- KÄYTTÖ- LUOTOT		MUUT KÄYTTÖ- LUOTOT		KULUTUS- LUOTOT YHTEENSÄ
	BOSTADS- BYGGNADER	AKTIER OCH ANDELAR	BOSTADS- KREDITER INALLES	STUDIER	VARAKTIGA KONSUM- TIONSVAROR	ÖVRICA KONSUMTION- SKREDITER INALLES	ÖVRICA KONSUMTION- SKREDITER INALLES	ÖVRICA KONSUMTION- SKREDITER INALLES	
* NOSTOT I NELJÄNNESKSEN AIKANA- UTTAC UNDER DET I KVARTALET	4204,1	2837,5	7041,6	940,9	1294,1	3005,2	5240,2		
- KUOLETUKSET I NELJÄNNESKSEN AIKANA- AMORTERINGAR UNDER DET I KVARTALET	3129,8	2915,9	6045,7	361,8	1925,6	2474,0	4761,4		
+/-ARVOSTUKSET-VÄRDERINGAR *)	93,1	7,4	100,6	-0,7	-19,8	-35,7	-55,1		
- LUOTTOKANTA I NELJÄNNESKSEN LOPUSSA KREDITBESTÄNDET I SLUT.AV I KVARTALET	106105,6	69355,9	175461,5	12230,1	15079,1	19244,6	46553,8		

*) Arvostukselin sisältyy myös kirjausaikausja. värderingarna innehåller också bokföringskorrigeringar.

TILASTOKESKUS-STATISTIKCENTRALEN: VT23
 LUOTTOVIRTAATILASTO I NELJÄNNES 1992-STATISTIKEN ÖVER KREDITSTRÖMMEN I KVARTALET 1992

ASUNTO- JA KULUTUSLUOTOT LUOTONSAAJAN SEKTORIN MUKAAN EDELLISEN VUODEN LOPUSTA LÄHTIEN, MILJ.MK
 BOSTADS- OCH KONSUMTIONSKREDITER ENLIGT KREDITTAGARENS SEKTOR FRÅN SLUTET AV FÖREGÅENDE ÅR, MILJ.MK

LUOTONSAAJIEN SEKTORIT - KREDITTAGARENS SEKTOREE:	ASUINRAKENNUKSET BOSTADSBYGGNADER		OSAKKEET JA OSUUDET AKTIER OCH ANDELAR		ASUNTOLUOTOT YHTEENSÄ BOSTADSKREDITER INALLES		OPINNOT STUDIER		KESTOKULUTUSTAVARAT VARAKTIGA		MUUT KULUTUSLUOTOT ÖVRICA		KULUTUSLUOTOT YHTEENSÄ	
	NOSTOT UTTAC	KUOLETUKSET AMORTIER- INGAR	NOSTOT UTTAC	KUOLETUKSET AMORTIER- INGAR	NOSTOT UTTAC	KUOLETUKSET AMORTIER- INGAR	NOSTOT UTTAC	KUOLETUKSET AMORTIER- INGAR	NOSTOT UTTAC	KUOLETUKSET AMORTIER- INGAR	NOSTOT UTTAC	KUOLETUKSET AMORTIER- INGAR	NOSTOT UTTAC	KUOLETUKSET AMORTIER- INGAR
1 YHTEISÖYRITYKSET - SAMMANSL.FÖRETAG	129,0	129,4	149,1	234,3	278,1	363,6	-	-	-	-	-	-	-	-
2 RAHOITUSLAITOKSET-FINANSIERINGINSTITUT	0,1	26,4	5,1	78,6	5,3	105,0	-	-	-	-	-	-	-	-
3 JULKISYHTEISÖT-OFFENTLIGA SAMMANSLUTN.	85,8	28,7	53,6	3,2	139,4	31,9	-	-	-	-	-	-	-	-
4 YKSITYISET VOITTOA TAVOITTELEMATTOMAT YHTEISÖT-PRIVATA ICKE VINSTSYFTANDE SAMMANSLUTNINGAR	2029,2	571,9	120,5	31,6	2149,8	603,5	-	-	-	-	-	-	-	-
5 KOTITALOUDET-HUSHÄLL	1959,9	2373,6	2509,3	2568,2	4469,2	4941,8	940,9	361,7	1294,0	1925,4	3005,1	2474,0	5240,0	4761,2
51 ELINKEINONHARJOITTAJIEN KOTITALOUDET- NÄRINGSIDKARENS HUSHÄLL	171,4	222,8	57,3	97,6	228,7	320,4	4,1	2,9	139,9	185,4	322,5	279,7	465,5	468,0
54 PALKANSAAJAKOTITALOUDET-LÖNTAGAR- HUSHÄLL	1696,8	2066,7	2257,8	2307,5	3954,6	4374,3	418,6	225,7	1085,6	1639,5	2552,4	2072,8	4056,7	3938,0
59 MUUT KOTITALOUDET-ÖVRICA HUSHÄLL	91,7	83,9	194,1	163,1	285,8	247,1	518,2	133,1	69,6	100,5	130,3	121,4	718,0	355,0
1-5 KAIKIKKAAN-INALLES	4204,1	3129,8	2837,5	2915,9	7041,6	6045,7	940,9	361,8	1294,1	1925,6	3005,2	2474,0	5240,2	4761,4

TAULU-TABELL: 5.1.1.3.0

TILASTOKESKUS-STATISTIKCENTRALEN: VT23
 LUOTTOVIRTAILOSTO I NELLÄNNE 1992-STATISTIKEN ÖVER KREDITSTRÖMMEN I KVARTALET 1992
 ASUNTOLUOTOT LUOTONANTAJASEKTOREITTAIN EDLLISEN VUODEN LOPUSTA LÄHTIEN, MILJ.MK
 BOSTADSKREDITER ENLIGT KREDITTAGARENS SEKTOR FRÅN SLUTET AV FÖREGÅENDE ÅR, MILJ. MK

TAULU-TABELL:5.1.0.5.1

	2	21	22	221	222	223	24	25	26	27	3	31	32	33	2..3
RAHOITUS- LAITOKSET		SUOMEN PANKKI	RABA- LAITOKSET	LIIKE- PANKIT	SÄKSTÖ- PANKIT	OSUUS- PANKIT	VAKUUTUS- LAITOKSET	MUUT YKSIT. RAHOITUS- LAITOKSET	MUUT JULKIS. RAHOITUS- LAITOKSET	ULKOM. RAHOITUS- LAITOKSET	JULKIS- YHTEISÖT	VALTIO	KUNNAT:VALT. VAR. VÄLITE- TYT LAINAT	SOSIAALI- TURVA- RAHASTOT	KAIKKIAAN
FINAN- SIERINGS- INSTITUT	FINAN- SIERINGS- INSTITUT	FINLANDS BANK	PERNING- INSTITUT	BANKER	SPAR- BANKER	ANDELS- BANKER	FÖR- SÄKRINGS- INSTITUT	ÖVR.PRIVATA FINANSIER. INSTITUT	ÖVR.PRIVATA FINANSIER. INSTITUT	UTLÄNDSKA FINANSIER. INSTITUT	OFFENTLIGA SAMMAN- SLUTNINGAR	STATEN	KOMMUNER:UR STATSMEDEL FÖRMEDLADE LÅN	SOCIAL- SKYDD- FONDER	INNALLES
4906,9	5,1	4319,1	1995,0	805,6	1438,4	440,1	130,4	4,2	8,1	2134,7	1774,9	359,8	-	-	7041,6
5587,6	4,0	5299,7	2556,0	1381,3	1362,4	135,1	129,8	6,4	12,6	458,1	172,6	285,3	0,2	-	6045,7
100,6	-	73,9	3,4	65,7	4,7	30,6	-3,9	-	-	-	-	-	-	-	100,6
134814,2	124,2	121800,9	56951,2	32339,9	8035,2	4405,3	362,4	86,2	40647,3	27264,6	13381,9	0,7	-	-	175461,5

* NOSTOT I NELLÄNNESEN AIKANA -
 UTTAG UNDER DET I KVARTALET
 - KUOLETUKSET I NELLÄNNESEN AIKANA -
 AMORTERINGAR UNDER DET I KVARTALET
 +/-ARVOSTUKSET-VÄRDERINGAR *)
 - LUOTTOKANTA I NELLÄNNESEN LOPUSSA
 KREDITBESTÄNDET I SLUT.AV I KVARTALET
 - - - - -

*) Arvostuksien sisällytty myös kirjeusoikeuksia, värderingarna innehåller också bokföringskorrigeringar.

TILASTOKESKUS-STATISTIKCENTRALEN: VT23
 LUOTTOVIRTAILOSTO I NELLÄNNE 1992-STATISTIKEN ÖVER KREDITSTRÖMMEN I KVARTALET 1992
 KULUTSLUOTOT LUOTONANTAJASEKTOREITTAIN EDLLISEN VUODEN LOPUSTA LÄHTIEN, MILJ.MK
 KONSUMTIONSKREDITER ENLIGT KREDITGIVARENS SEKTOR FRÅN SLUTET AV FÖREGÅENDE ÅR, MILJ.MK

TAULU-TABELL:5.1.0.5.2

	2	21	22	221	222	223	24	25	26	27	3	31	32	33	2..3
RAHOITUS- LAITOKSET		SUOMEN PANKKI	RABA- LAITOKSET	LIIKE- PANKIT	SÄKSTÖ- PANKIT	OSUUS- PANKIT	VAKUUTUS- LAITOKSET	MUUT YKSIT. RAHOITUS- LAITOKSET	MUUT JULKIS. RAHOITUS- LAITOKSET	ULKOM. RAHOITUS- LAITOKSET	JULKIS- YHTEISÖT	VALTIO	KUNNAT:VALT. VAR. VÄLITE- TYT LAINAT	SOSIAALI- TURVA- RAHASTOT	KAIKKIAAN
FINAN- SIERINGS- INSTITUT	FINAN- SIERINGS- INSTITUT	FINLANDS BANK	PERNING- INSTITUT	BANKER	SPAR- BANKER	ANDELS- BANKER	FÖR- SÄKRINGS- INSTITUT	ÖVR.PRIVATA FINANSIER. INSTITUT	ÖVR.PRIVATA FINANSIER. INSTITUT	UTLÄNDSKA FINANSIER. INSTITUT	OFFENTLIGA SAMMAN- SLUTNINGAR	STATEN	KOMMUNER:UR STATSMEDEL FÖRMEDLADE LÅN	SOCIAL- SKYDD- FONDER	INNALLES
5240,2	-	4088,5	1898,0	836,9	1353,6	11,1	1136,5	3,5	0,6	-	-	-	-	-	5240,2
4761,4	-	3457,9	1481,2	811,8	1164,9	6,8	1287,8	7,8	1,0	-	-	-	-	-	4761,4
-55,1	-	-57,4	-0,7	-54,5	-2,2	0,0	-0,7	2,9	-	-	-	-	-	-	-55,1
46553,4	-	37830,0	16959,6	10568,9	10301,5	133,5	8317,3	153,1	119,4	0,3	0,3	-	-	-	46553,8

* NOSTOT I NELLÄNNESEN AIKANA -
 UTTAG UNDER DET I KVARTALET
 - KUOLETUKSET I NELLÄNNESEN AIKANA -
 AMORTERINGAR UNDER DET I KVARTALET
 +/-ARVOSTUKSET-VÄRDERINGAR *)
 - LUOTTOKANTA I NELLÄNNESEN LOPUSSA
 KREDITBESTÄNDET I SLUT.AV I KVARTALET
 - - - - -

TIILASTOKESKUS-STATISTIKCENTRALLEN: VT23
LUOTTOVIRTATILASTO I NELJÄNNES 1992-STATISTIKEN ÖVER KREDITSTRÖMMEN I KVARTALET 1992

TAULU-TABELL: 5.1.1.4.3

ASUNTO- JA KULUTUSLUOTOJEN LUOTOONSAAJAN SEKTORIN MUKAAN VUOSINELJÄNNEN LOPUSSA, MILJ. MK
BOSTADS- OCH KONSUMTIONSKREDITER ENLIGT KREDITTAGARENS SEKTOR I SLUTET AV ÅRSKVARTALET, MILJ. MK

KÄYTTÖRAKIOITUS- ANVÄNDNINGSSYFTE:	ASUIN- OSAKKEET JA RAKENNUKSET	ASUNTO- LUOTOJEN YHTEENSÄ	OPINNOT	KESTO- KULUTUS- LUOTOJEN VARAKTIGA	MUUT KULUTUS- LUOTOJEN ÖVRIGA	KULUTUS- LUOTOJEN YHTEENSÄ
1 YHTEISÖRITYKSET - SAMMANSL. FÖRETAG	4257,3	3031,6	7288,9	-	-	-
2 RAHOITUSLAITOKSET-FINANSIERINGSINSTITUT	397,8	71,2	468,9	-	-	-
3 JULKISYHTEISÖT-OFFENTLIGA SAMMANSLUTN.	2567,8	262,5	2830,3	-	-	-
4 YKSITYISET VOITTOA TAVOITTELEMÄTTOMAT SAMMANSLUTNINGAR	38540,7	1228,0	39768,7	-	-	-
5 KOTITALOUDET-HUSHÄLL	60342,0	64762,7	125104,8	12230,1	19244,5	46553,7
51 ELINKEINONHARJOITTAJIEN KOTITALOUDET- NÄRINGSIDKARENS HUSHÄLL	5451,9	1437,7	6889,5	61,4	1846,7	3152,0
54 PALKANSAAJAKOTITALOUDET-LÖNTAGAR- HUSHÄLL	52932,6	59607,5	112540,1	6263,8	16652,4	36084,0
59 MUUT KOTITALOUDET-ÖVRIGA HUSHÄLL	1957,7	3717,5	5675,2	5904,9	745,6	7318,4
1-5 KAIKKIIN-INALLES	106105,6	69355,9	175461,5	12230,1	19244,5	46553,8

TIILASTOKESKUS-STATISTIKCENTRALLEN: VT23
LUOTTOVIRTATILASTO I NELJÄNNES 1992-STATISTIKEN ÖVER KREDITSTRÖMMEN I KVARTALET 1992

KULUTUSLUOTOKANTA NELJÄNNEN LOPUSSA, MILJ. MK
KONSUMTIONSKREDITBESTÄNDET I SLUTET AV KVARTALET, MILJ. MK

LUOTONANTAJIEN SEKTORIT- KREDITGIVARSEKTORER:	2	21	22	221	222	223	24	25	26	27	3	31	32	33	2..3
LUOTONSAAJIEN SEKTORIT- KREDITTAGARENS SEKTORER:	46553,4	-	37830,0	16959,6	10568,9	10301,5	133,5	8317,3	153,1	119,4	0,3	0,3	-	-	46553,7
5 KOTITALOUDET-HUSHÄLL	3152,0	-	3007,9	790,0	928,8	1289,1	6,6	133,0	4,4	-	-	-	-	-	3152,0
51 ELINKEINONHARJOITTAJIEN KOTITALOUDET- NÄRINGSIDKARENS HUSHÄLL	36083,7	-	27512,2	12976,8	8788,2	5747,2	126,9	8176,6	148,6	119,4	0,3	0,3	-	-	36084,0
54 PALKANSAAJAKOTITALOUDET-LÖNTAGAR- HUSHÄLL	7318,4	-	7310,4	3192,7	852,0	3265,7	0,0	7,8	0,1	-	0,0	0,0	-	-	7318,4
59 MUUT KOTITALOUDET-ÖVRIGA HUSHÄLL															

TAULU-TABELL: 5.1.1.4.5

LÄN

	2	21	22	221	222	223	24	25	26	27	3	31	32	33	2..3
	RAHOITUS- LAITOKSET	SUOMEN PANKKI	RAHA- LAITOKSET	LIIKE- PANKIT	SÄÄSTÖ- PANKIT	OSUUS- PANKIT	VAKUUTUS- LAITOKSET	MUUT YKSIT. RAHOITUS- LAITOKSET	MUUT YKSIT. RAHOITUS- LAITOKSET	ULKOM. RAHOITUS- LAITOKSET	JULKIS- YHTEISÖT	VALTIO	KUNNAT:VALT. VAR. VALITE- TYT LAINAT	SOSTAALI- TURVA- RAHASTOT	2..3
	FINAN- SIERINGS- INSTITUT	FINLANDS BANK	PENNING- INSTITUT	AFFÄRS- BANKER	SPAR- BANKER	ANDELS- BANKER	FÖR- SÄKRINGS- INSTITUT	ÖVR. PRIVATA FINANSIER. INSTITUT	ÖVR. PRIVATA FINANSIER. INSTITUT	UTLÄNDSKA FINANSIER. INSTITUT	OFFENTLIGA SAMMAN- SLUTNINGAR	STATEN	KOMMUNER:UR STATSBEDEL FORMEDLADE LÄN	SOCIAL- SKYDDS- FONDER	2..3
1 YHTEISÖRITYKSET - SAMMANSL. FÖRETAG	7030.1	-	5133.3	2672.9	1354.9	1105.5	1364.9	530.9	1.0	-	256.8	258.1	0.7	-	7288.9
2 RAHOITUSLAITOKSET-FINANSIERINGSINSTITUT	437.7	-	170.0	146.8	10.7	12.5	265.6	2.1	-	-	31.3	31.3	-	-	469.9
3 JULKISYHTEISÖT-OFFENTLIGA SAMMANSLUTN.	762.2	-	446.8	166.7	156.0	124.0	197.5	118.0	-	-	2068.1	2047.3	20.1	0.7	2830.3
4 YKSITYISET VOITTOA TAVOITTELEMÄTTÖMÄT YHTEISÖT-PRIVATA ICKE VINSTSYFTANDE SAMMANSLUTNINGAR	14601.4	-	8659.2	5319.3	2086.5	1453.4	4754.1	678.3	309.8	-	25167.3	24901.1	266.2	-	39769.7
5 KOTITALOUDET-HUSHÄLL	111983.0	124.2	107191.9	48645.5	28731.9	29814.5	1453.1	3076.0	51.6	86.2	13121.8	26.9	13094.9	-	125104.8
51 ELINKÄINONHARJOITTAJIEN KOTITALOUDET- NÄRINGSIDÄRENS HUSHÄLL	6889.5	-	6688.6	1200.0	1819.2	3669.3	52.7	148.2	-	-	-	-	-	-	6889.5
54 PALKANSAAJAKOTITALOUDET-LÖNTAGAR- RUSHÄLL	99597.6	124.2	95029.0	44659.6	26197.3	24172.1	1400.2	2906.7	51.3	86.2	12942.5	26.6	12915.9	-	112540.1
59 MUUT KOTITALOUDET-ÖVRIGA HUSHÄLL	5495.9	-	5474.4	2785.9	715.4	1973.0	0.2	21.0	0.3	-	179.3	0.3	179.0	-	5675.2
1-5 KAIKKIJAAN-INALLIES	134814.2	124.2	121800.9	56951.2	32339.9	32509.8	8035.2	4405.3	362.4	86.2	40647.3	27264.6	13381.9	0.7	175461.5

TILASTOKESKUS-STATISTIKCENTRALEN: VT23
 LUOTTOVIRTAJLÄSTO I NELLÄNNE 1992-STATISTIKEN ÖVER KREDITSTRÖMMEN I KVARTALET 1992
 TAULU-TABELL: 6.1.1.2.3

ULKOMAILTA SUOMEEN MYÖNNETTY PITKÄAIKAISET LUOTOT VAADERYHMITÄIN JA LUOTONSAAJASEKTOREITTAIN
 VUOSINELJÄNNEKSEN LOPUSSA, MRD MK
 FRÅN UTlandet TILL FINLAND BEVILJADE LÅNGFRISTIGA KREDITER ENLIGT FÖRDRAN OCH KREDITTAGARENS
 SEKTOR I SLUTET AV ÅRSKVARTALET, MRD MK

VAAREET- FÖRDRINGAR:	SHEKKI- JA PS. LUOTOT	VEKSELIT VELKAKIRJA- LAINAT	VALTION VAROISTA VAL. LAINAT	MUUT LAINAT JOUKKOVELKA- KIRJAT (NIM. ARVO)	KAIKKIAAN	VAAREET- FÖRDRINGAR:	SHEKKI- JA PS. LUOTOT	VEKSELIT VELKAKIRJA- LAINAT	VALTION VAROISTA VAL. LAINAT	MUUT LAINAT JOUKKOVELKA- KIRJAT (NIM. ARVO)	KAIKKIAAN	NETTOMUUTOS		
												NETTOFÖR- ÄNDRING	ÄNDRING	
1 YHTEISÖYRITYKSET - SAMMANSLUTNINGSFÖRETAG	-	-	-	2,6	13,6	61,8	-	45,5	-	2,6	13,6	61,8	-0,2	-0,3
2 RAHOITUSLAIKOKSET-FINANSIERINGSINSTITUTIT	-	-	-	-	73,4	93,4	-	20,0	-	-	73,4	93,4	-4,1	-4,6
22 RAHALAIKOKSET-PENNINGINSTITUTIT	-	-	-	-	14,5	62,2	-	14,5	-	47,7	62,2	62,2	-3,4	-3,7
24-27 MUUT RAHOITUSLAIKOKSET- ÖVRIGA FINANSIERINGSINSTITUTIT	-	-	-	-	5,5	31,3	-	5,5	-	25,7	31,3	31,3	-0,7	-0,9
3 JULKISYHTEISÖT-OFFENTLIGA SAMMANSLUTN.	-	-	-	-	5,4	65,5	-	5,4	-	60,1	65,5	65,5	8,6	8,9
31 VALTIO-STATEN	-	-	-	-	4,7	63,9	-	4,7	-	59,2	63,9	63,9	7,7	8,0
32 KUNNAT JA KUNTAJÄRVIKÖT-KOMMUNER OCH KOMMUNALFÖRBUND	-	-	-	-	0,7	1,6	-	0,7	-	0,9	1,6	1,6	0,9	0,9
1-6 KAIKKIAAN-INALLES	-	-	-	2,6	147,1	220,7	-	71,0	-	2,6	147,1	220,7	4,4	4,0
SIITÄ: LUOTONANTO YLEISÖLLE DÄRAV: UTLÄNING TILL ALLMÄNHETEN	-	-	-	2,6	14,5	63,4	-	46,2	-	2,6	14,5	63,4	0,7	0,6

 Toimialatietoja ei enää julkaista. Näringsektoreittain ei enää julkaiseta. Näringsektoreittain ei enää julkaiseta.

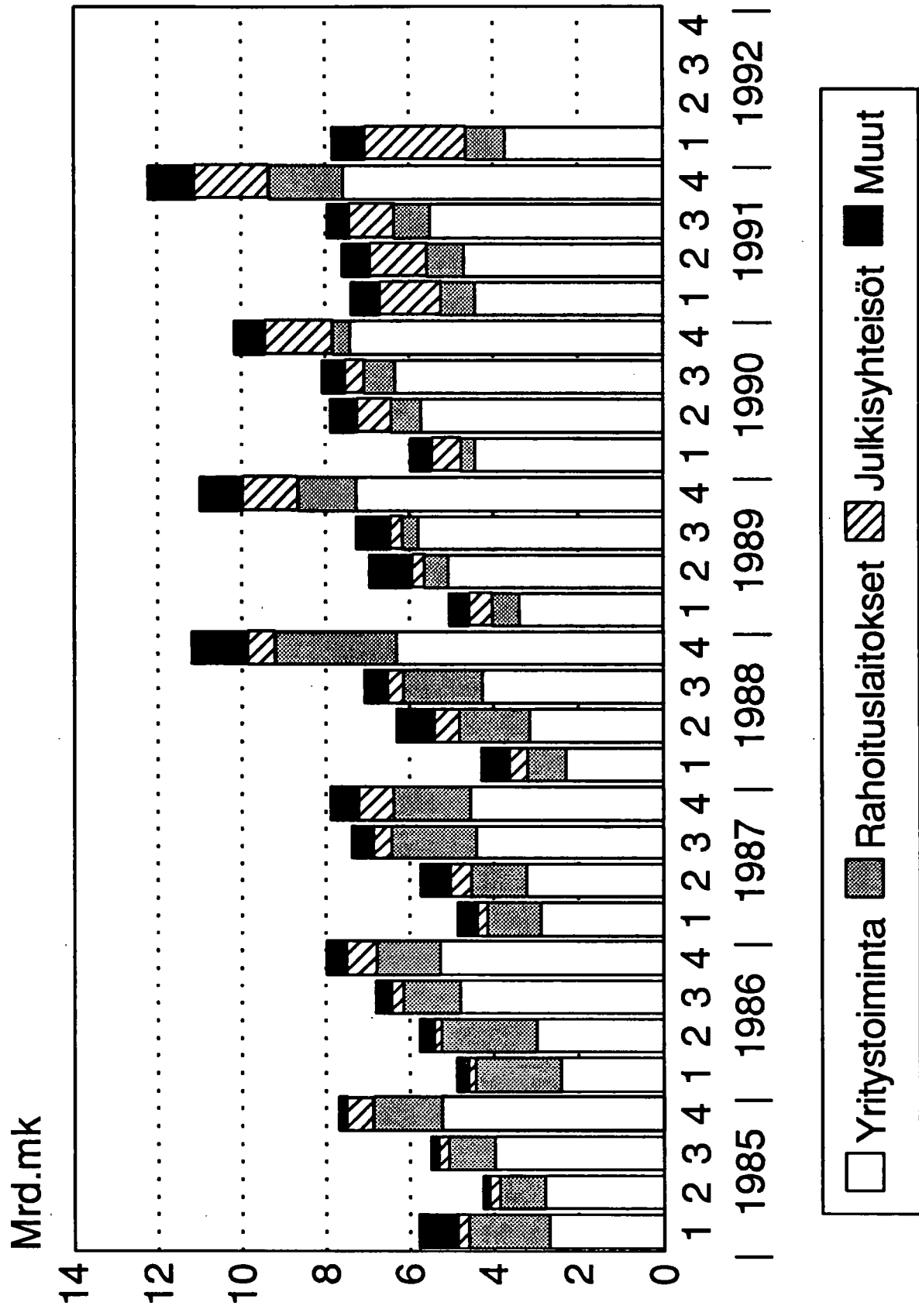
ULKOMAILTA SUOMEEN MYÖNNETTY PITKÄAIKAISET LUOTOT VAADERYHMITÄIN JA LUOTONSAAJASEKTOREITTAIN VUOSINELJÄNNEKSEN AIKANA, MRD MK
 FRÅN UTlandet TILL FINLAND BEVILJADE LÅNGFRISTIGA KREDITER ENLIGT FÖRDRAN OCH KREDITTAGARENS SEKTOR UNDER ÅRSKVARTALET, MRD MK

TAULU-TABELL: 6.1.1.1.0

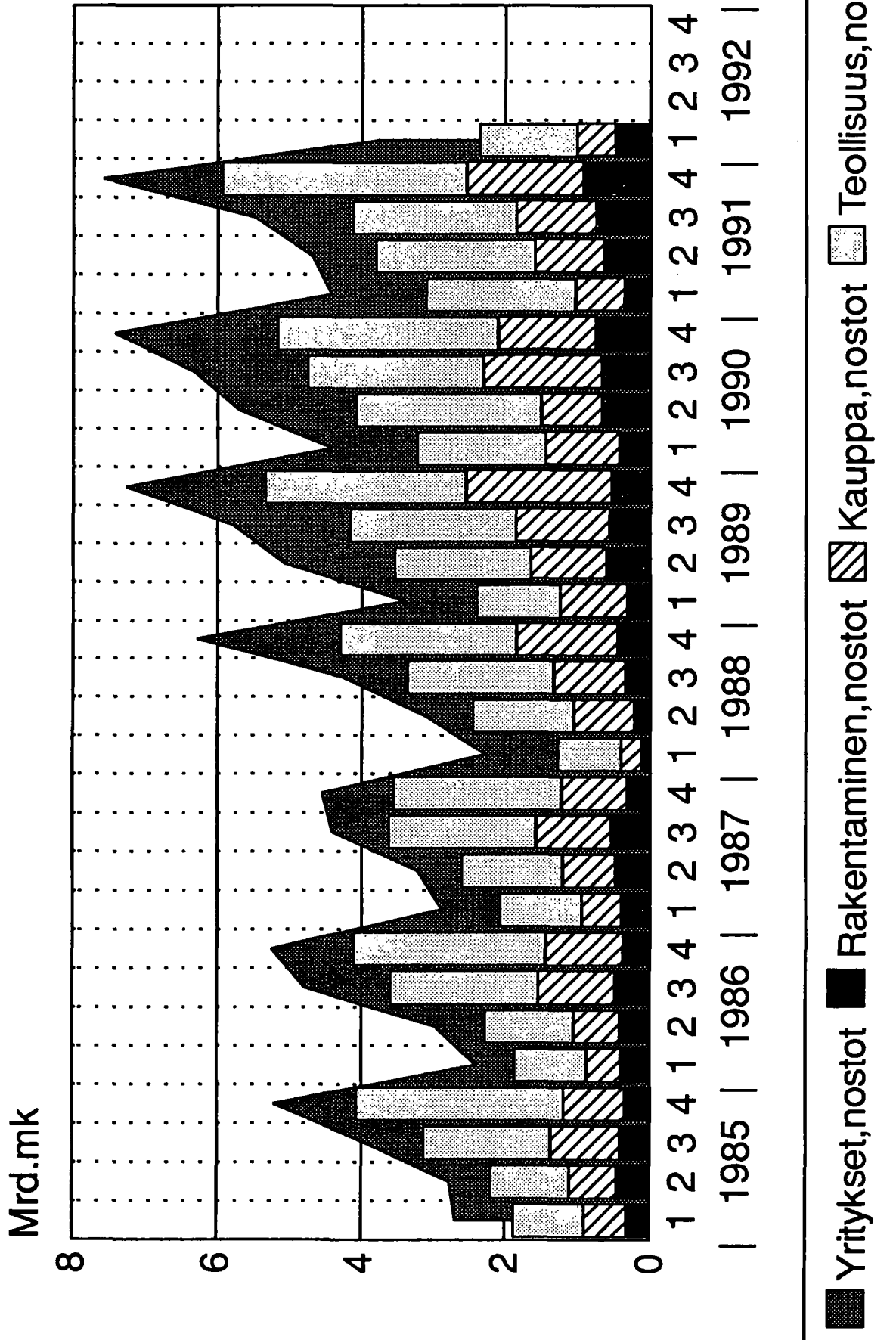
VAAREET- FÖRDRINGAR:	SHEKKI- JA PS. LUOTOT	VEKSELIT VELKAKIRJALAINAT	SUORAT DIREKTA SKULDEBELLÅN	VALTION VARIKOKSET VÄLITETTY LAINAT	MUUT LAINAT ÖVRIGA LÅN	KAIKKIAAN	VAAREET- FÖRDRINGAR:	SHEKKI- JA PS. LUOTOT	VEKSELIT VELKAKIRJALAINAT	SUORAT DIREKTA SKULDEBELLÅN	VALTION VARIKOKSET VÄLITETTY LAINAT	MUUT LAINAT ÖVRIGA LÅN	KAIKKIAAN	NETTOMUUTOS	
														NETTOFÖR- ÄNDRING	ÄNDRING
1 YHTEISÖYRITYKSET - SAMMANSLUTNINGSFÖRETAG	-	-	-0,3	-	0,1	-0,3	-	-	-	-	-	-	-	-0,2	-0,3
2 RAHOITUSLAIKOKSET-FINANSIERINGSINSTITUTIT	-	-	-0,5	-	-	-4,6	-	-	-	-	-	-	-	-4,1	-4,6
22 RAHALAIKOKSET-PENNINGINSTITUTIT	-	-	-0,3	-	-	-3,7	-	-	-	-	-	-	-	-3,4	-3,7
24-27 MUUT RAHOITUSLAIKOKSET- ÖVRIGA FINANSIERINGSINSTITUTIT	-	-	-0,2	-	-	-0,9	-	-	-	-	-	-	-	-0,7	-0,9
3 JULKISYHTEISÖT-OFFENTLIGA SAMMANSLUTN.	-	-	0,3	-	-	8,9	-	-	-	-	-	-	-	8,6	8,9
31 VALTIO-STATEN	-	-	0,3	-	-	8,0	-	-	-	-	-	-	-	7,7	8,0
32 KUNNAT JA KUNTAJÄRVIKÖT-KOMMUNER OCH KOMMUNALFÖRBUND	-	-	0,0	-	-	0,9	-	-	-	-	-	-	-	0,9	0,9
1-6 KAIKKIAAN-INALLES	-	-	-0,5	-	0,1	4,0	-	-	-	-	-	0,1	-	4,4	4,0
SIITÄ: LUOTONANTO YLEISÖLLE DÄRAV: UTLÄNING TILL ALLMÄNHETEN	-	-	-0,2	-	0,1	0,6	-	-	-	-	-	0,1	-	0,7	0,6

 Toimialatietoja ei enää julkaiseta. Näringsektoreittain ei enää julkaiseta.

Vakuutuslaitosten myöntämien luottojen nostot



Vakuutuslaitosten luotonanto yritystoiminnalle



Luottovirrat

Kreditströmmar
1992, 1. neljännes - 1a kvartalet

SVT Suomen Virallinen Tilasto
Finlands Officiella Statistik
Official Statistics of Finland

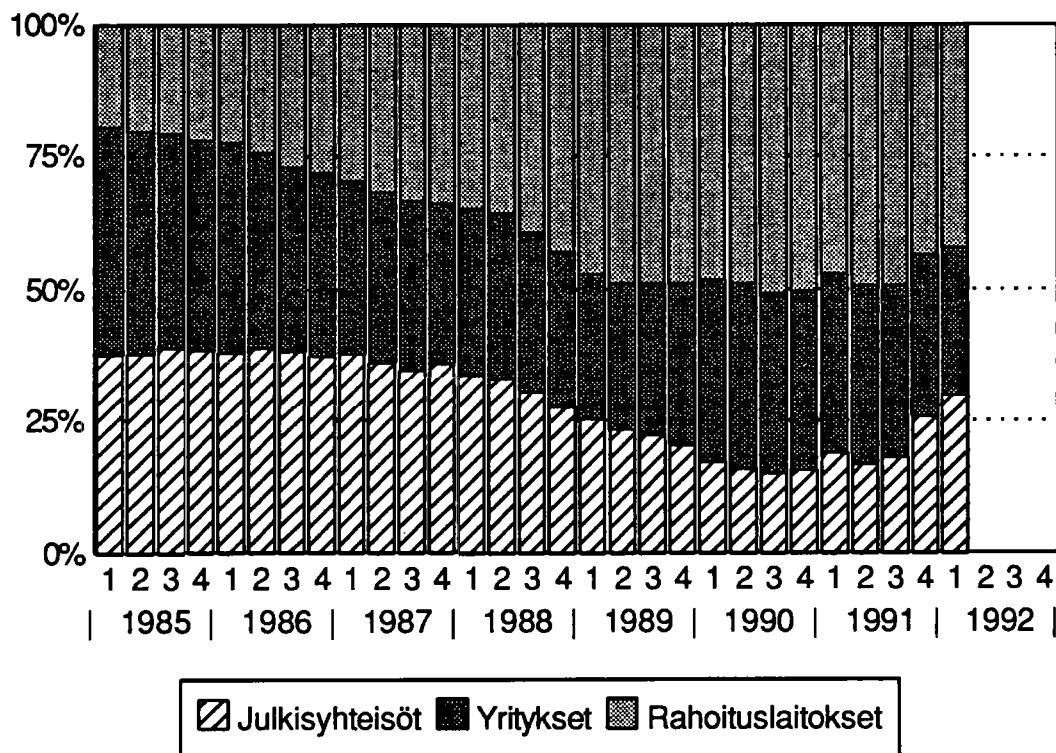
Central Statistical
Office of Finland

Financing
1992:25

Tiedustelut - Förfrågningar

Anneli Korpelainen
Jyrki Lehtinen
(90) 17 341

Ulkomailta Suomeen myönnettyjen luottojen rakenne



Julkaisujen myynti:

Försäljning:

Hinta - Pris

Tilastokeskus
PL 504
00101 Helsinki
Puh. (90) 173 41

Statistikcentralen
PB 504
00101 Helsingfors
Tel. (90) 173 41

50 mk

ISSN 0784-8382
= Rahoitus
ISSN 0784-9826