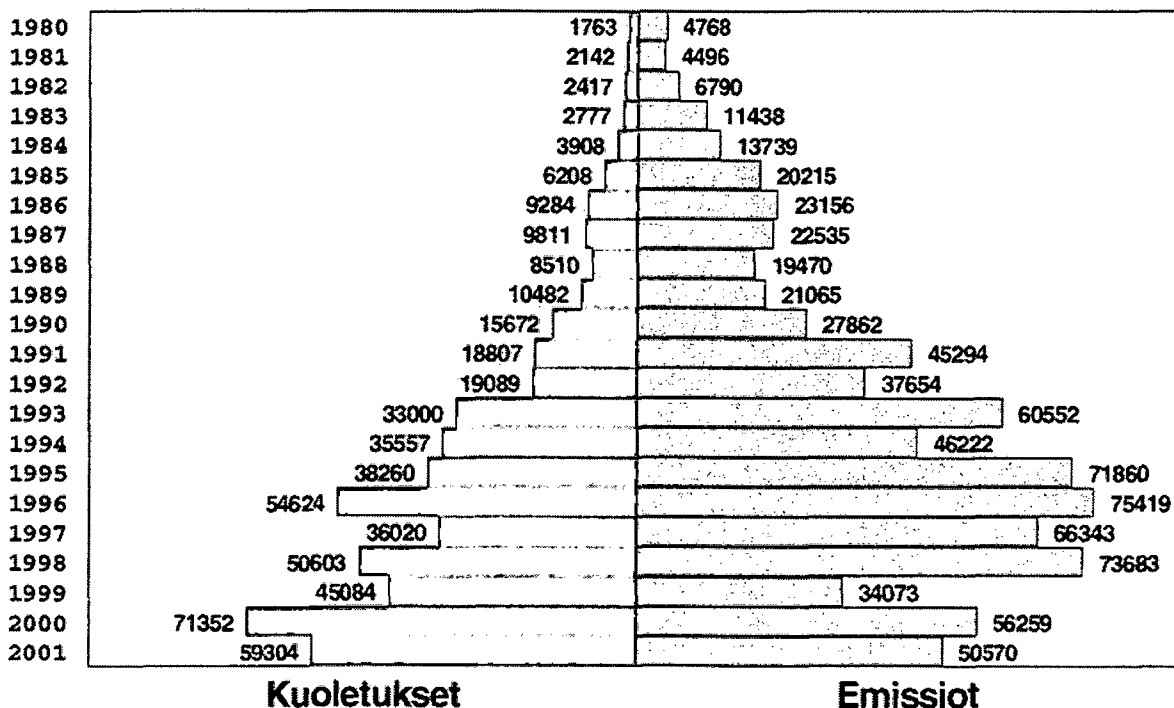


Joukkovelkakirjat 2001

Masskuldebrev

Joukkovelkakirjojen emissiot ja kuoletukset 1980-2001, milj. mk(1)



(1) Markka-/euromääräiset lainat ilman valtion velkasitoumuslainoja

Sisällysluettelo

	Sivu
JOHDANTO.....	3
KATSAUS.....	4-5
Markka-/euromääräiset joukkovelkakirjat, liikkeeseen laskut, kuoletukset ja kanta vuosina 1973-2001	
- Kaikki sektorit.....	6
- Yritykset.....	7
- Rahoituslaitokset.....	8
- Valtio.....	9
- Kunnat ja kuntayhtymät.....	10
- Voittoa tavoittelemattomat yhteisöt.....	11
- Ulkomaat.....	12
- Obligaatiot.....	13
- Debentuurit.....	14
- Muut joukkovelkakirjat.....	15
- Velkasitoumuslainat.....	16

Osa I

Euromääräiset joukkovelkakirjat lainan liikkeeseen laskijan sektorin mukaan luokiteltuna:

Taulukko 1.1	Liikkeessä oleva lainakanta vuoden lopussa, lainakannan muutos edelliseen vuoteen verrattuna.....	17
Taulukko 1.2	Lainojen liikkeeseen laskut ja kuoletukset vuoden aikana	
	- yleisölainat.....	18
	- erillislainat.....	18
Taulukko 1.3	Yleisölainojen liikkeeseen laskut ja kuoletukset vuoden aikana	
	- verottomat lainat.....	19
	- verolliset lainat.....	19
Taulukko 1.4.A	Lainojen liikkeeseen laskut kuukausittain 2001.....	20
Taulukko 1.4.B	Lainojen kuoletukset kuukausittain 2001.....	21
Taulukko 1.5	Euromääräiset joukkovelkakirjat	
	- yleisölainat.....	22
	- erillislainat.....	23
Taulukko 1.6	Euromääräiset joukkovelkakirjat	
	- verottomat lainat.....	24
	- verolliset lainat.....	24

Osa II

Yritysten liikkeeseen laskemat euromääräiset joukkovelkakirjat lainan liikkeeseen laskijan toimialan mukaan luokiteltuna:

Taulukko 2.1	Liikkeessä oleva lainakanta vuoden 2001 lopussa.....	26
Taulukko 2.3	Lainojen liikkeeseen laskut ja kuoletukset vuoden 2001 aikana..	27

Innehållsförteckning

	Sidan
INLEDNING.....	3
ÖVERSIKT.....	4-5
Masskuldebrev i mark-/euro, emitteringar och amorteringar av masskuldebrev samt lånebeståndet åren 1973-2001	
- Alla sektorer.....	6
- Företag.....	7
- Finansieringsinstitut.....	8
- Staten.....	9
- Kommuner och samkommuner.....	10
- Icke vinstsyftande sammanslutningar.....	11
- Utlandet.....	12
- Obligationer.....	13
- Debenturer.....	14
- Övriga masskuldebrev.....	15
- Skuldförbindelselån.....	16

Del I

Masskuldebrev i euro enligt emittentens sektor:

Tabell 1.1	Beståndet av utelöpande lån vid årets utgång, förändringar i det utelöpande lånebeståndet under året.....	17
Tabell 1.2	Emitteringar och amorteringar av lån under året	
	- lån till allmänheten.....	18
	- lån till andra än allmänheten.....	18
Tabell 1.3	Emitteringar och amorteringar av lån till allmänheten under året	
	- skattefria lån.....	19
	- skattepliktiga lån.....	19
Tabell 1.4.A	Emitteringar av lån månadsvis 2001.....	20
Tabell 1.4.B	Amorteringar av lån månadsvis 2001.....	21
Tabell 1.5	Masskuldebrev i euro	
	- lån till allmänheten.....	22
	- lån till andra än allmänheten.....	23
Tabell 1.6	Masskuldebrev i euro	
	- skattefria lån.....	24
	- skattepliktiga lån.....	24

Del II

Av företagen emitterade masskuldebrev i euro enligt emittentens näringsgren:

Tabell 2.1	Beståndet av utelöpande lån vid utgången av året 2001.....	26
Tabell 2.3	Emitteringar och amorteringar av lån under året 2001.....	27

Johdanto

Nyt julkaistavassa joukkovelkakirjatilastossa esitetään vuosi- ja kuukausitietoja kotimaisten ja ulkomaisten laitosten liikkeeseen laskemista markka-/euromääräisistä joukkovelkakirjoista.

Julkaisun tiedot perustuvat Rahoitustarkastuksen ylläpitämään joukkovelkakirjaluetteloon sekä valtiokonttorin ilmoituksiin. Yksityisen sektorin kansainvälisillä pääomamarkkinoilla liikkeeseen laskemat joukkovelkakirjalainat eivät sisälly julkaisuun.

Markka-/euromääräiset lainat

Markka-/euromääräisiin lainoihin sisältyvät Suomessa ja ulkomailla liikkeeseen lasketut markka-/euromääräiset lainat. Markka-/euromääräiset joukkovelkakirjat on luokiteltu obligaatioihin, debentureihin ja muihin joukkovelkakirjoihin. Julkaisussa on esitetty joukkovelkakirjalainojen liikkeessä oleva lainakanta eli lainapääomasta kuolettamatta oleva osa. Lisäksi ilmoitetaan tiedot lainojen liikkeeseen laskuista (valtion osalta myynneistä) ja kuoletuksista.

Lainojen liikkeeseen laskijoiden luokittelu

Kaikki joukkovelkakirjojen liikkeeseen laskijat on julkaisun I osassa jaoteltu institutionaalisen sektoriluokituksen mukaan. Institutionaalinen sektoriluokitus vastaa Tilastokeskuksen käsikirjan n:o 5 uusittua laitosta "Institutionaalinen sektoriluokitus 1996".

Taloussyksiköiden sektorin vaihdokset ja luokittelumuutokset on otettu huomioon joukkovelkakirjatilastossa.

Julkaisun II osassa on esitetty yritysten (sektoriluokka I) liikkeeseen laskemat joukkovelkakirjat jaoteltuina lainan liikkeeseen laskijan toimialan mukaan. Vuoden 1996 ensimmäisestä neljänneksestä lähtien toimialaluokitusta on muutettu uudistettua toimialaluokitusta vastaavaksi. (Tilastokeskus: Käsikirjoja n:o 4. "Toimialaluokitus 1995". Julkaisun toimialataulukossa usean yrityksen yhdessä liikkeeseen laskemat lainat esitetään kohdassa "X Erittelemättömät yrityslainat".

Joukkovelkakirjoja käsitteleviä muita tilastojulkaisuja

Suomen Pankki julkaisee kuukausittain Rahoitusmarkkinatilastoa, jossa ilmoitetaan kuukausittain liikkeeseen lasketut uudet joukkovelkakirjat.

Rahoitusmarkkinoiden kuukausisarjoissa julkaistaan sektoreittain euromääräisten joukkovelkakirjojen liikkeeseen laskut ja kuoletukset kuukauden aikana sekä liikkeessä olevat lainakannat kuukauden lopussa.

Tilastokeskus julkaisee neljännesvuosittain luottokantatilastoa (Rahoitus-sarja), jossa esitetään tietoja rahoituslaitosten omistamista joukkovelkakirjoista.

Inledning

Den nu publicerade statistiken över masskuldebrev ger månatliga och årsuppgifter om de masskuldebrev i mark-/euro som inhemska och utländska inrättningar emitterat.

Uppgifterna i publikationen baserar sig på Finansinspektionens förteckning över masskuldebrevslån och uppgifter från statskontoret. Uppgifter om den privata sektorns masskuldebrevsemissioner på de internationella kapitalmarknaderna ingår inte i publikationen.

Lån i mark-/euro

Lån i mark-/euro omfattar de lån i mark som emitterats i Finland och utlandet. Masskuldebrev i mark-/euro indelas i obligationer, debenturer och övriga masskuldebrev. Publikationen redovisar det löpande lånebeståndet av masskuldebrev, alltså lånekapitalets oamorterade del. Därtill ges uppgifter om emissioner (för statens del om försäljningen) och amorteringar av lån.

Klassificering av emittenter

I del I av publikationen indelas alla emittenter av masskuldebrev enligt den institutionella sektorindelningen. I publikationen tillämpas sektorindelningen i den reviderade upplagan av "Den institutionella sektorindelningen 1996", Statistikcentralens handböcker nr 5.

Sektorbyten och klassificeringsändringar har beaktats i statistiken.

I del II indelas de masskuldebrev företagen (sektor I) emitterat enligt emittentens näringsgren. Fr.o.m. det första kvartalet 1996 ändrades näringsgrenindelningen så att den nu motsvarar Statistikcentralens reviderade näringsgrensindelning 1995", (Handböcker 4). I publikationens näringsgrensvisa tabeller uppges lån som flera företag emitterat gemensamt vid punkt "X Odifferentierade företagslån".

Övriga publikationer om masskuldebrevslån

Finlands Bank publicerar månadsvis finansmarknadsstatistiken, där de masskuldebrevslån som emitterats månatligen redovisas.

I Statistikcentralens månadsserier över finansmarknaden utges sektorvis emissioner och amorteringar av masskuldebrev i euro under månaden samt utelöpande lån i slutet av månaden.

Statistikcentralen publicerar kvartalsvis statistik över kreditbeståndet (i serien Finansiering) med uppgifter om finansieringsinstitutens innehav av masskuldebrev.

Katsaus

Euromääräiset joukkovelkakirjat 2001

Uudet joukkovelkakirjalainat

Uusia euromääräisiä joukkovelkakirjoja laskettiin liikkeeseen 61 kpl vuonna 2001, mikä on 19 lainaa vähemmän kuin edellisellä vuonna. Lainoista yritysten liikkeeseen laskemia oli 8 kpl ja rahoituslaitosten 50 kpl, joista pankkien lainoja oli 43 kpl. Valtio laski liikkeeseen kaksi tuottoobligaatiolainaa ja yhden sarjaobligaatiolainan sekä jatkoi kahden aiemmin liikkeeseen lasketun sarjaobligaatiolainan myyntiä. Uusista lainoista 5 oli arvo-osuusjärjestelmään liitettyä erillislainaa, joista 2 yritysten lainoja ja 3 rahoituslaitosten lainoja.

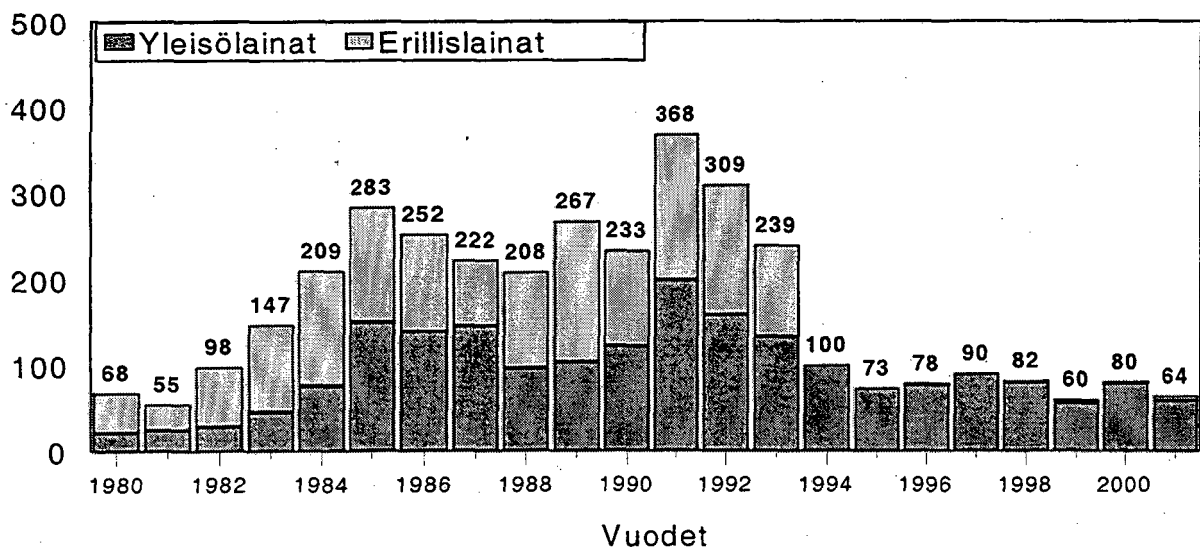
Joukkovelkakirjalainojen liikkeeseen laskut ja kuoletukset

Liikkeeseen laskettujen joukkovelkakirjojen yhteismäärä oli 50 570 milj. markkaa, mikä on 5,7 miljardia mk vähemmän kuin edellisellä vuonna. Lainoista valtion lainojen myyntejä oli 43,4 milj. mk, mikä on 409 milj. mk vähemmän kuin edellisellä vuonna. Yritysten liikkeeseen laskemien lainojen yhteismäärä oli 2,8 miljardia mk ja rahoituslaitosten lainojen yhteismäärä 4,4 miljardia mk. Joukkovelkakirjoja kuoletettiin vuonna 2001 yhteensä 59 304 milj. mk, mikä oli 12 miljardia mk vähemmän kuin vuonna 2000. Valtion lainojen kuoletukset olivat 48,7 miljardia mk.

Joukkovelkakirjojen lainakanta supistui vuonna 2001 8,7 miljardia mk

Liikkeessä oleva lainakanta oli vuoden 2001 lopussa 295,2 miljardia mk. Tästä yleisölainoja oli 284,2 miljardia mk ja erillislainoja 11 miljardia mk. Valtion lainakanta supistui 5,3 miljardia mk 237,2 miljardiin markkaan. Yritysten lainakanta supistui 332 milj. mk 22,8 miljardiin markkaan, rahoituslaitosten lainakanta supistui 2,6 miljardia mk 33,8 miljardiin markkaan. Rahoituslaitosten lainakannasta talletuspankkien lainoja oli 19 miljardia mk. Kuntien lainat supistuivat 436 milj. mk 1,3 miljardiin markkaan. Vuodesta 1994 lähtien, jolloin kuntien lainakanta oli ensimmäisen kerran lähes 7 miljardia mk, lainakanta on supistunut 5,6 miljardia mk. Voitto tavoittelemattomat yhteisöt eivät ole emittoineet uusia lainoja vuoden 1993 jälkeen. Niiden lainakanta oli vuoden 2001 lopussa enää 10 milj. mk. Valtion osuus lainakannasta oli vuoden 2001 lopussa 80,3 % kun se vuoden 1990 lopussa oli vain 25 %.

Uudet joukkovelkakirjat vuosina 1980 - 2001, lkm (Euromääräiset joukkovelkakirjat)



ÖVERSIKT

Masskuldebrevslån i euro år 2001

Nya masskuldebrevslån

Det emitterades 61 nya masskuldebrevslån i euro år 2001, vilket är 19 lån färre än året förut. Av lånen emitterades 8 av företag och 50 av finansiella institut. Av de finansiella institutens lån var 43 bankers lån. Staten emitterade två avkastningsobligationer och ett serieobligationslån och fortsatte försäljningen av två tidigare emitterade serieobligationslån. Av dessa nya lån var 5 stycken lån för andra än allmänheten, som anslöts till värdeandelssystemet. Av dessa var 2 företagens lån och 3 finansiella institutens lån.

Emitteringar och amorteringar av masskuldebrevslån

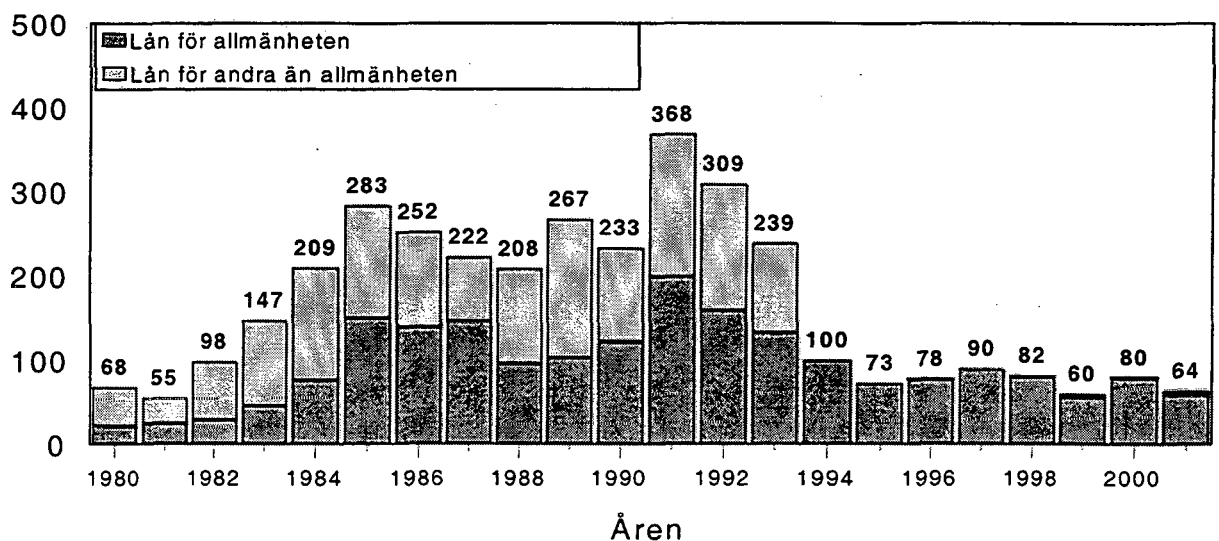
Det totala beloppet av emitterade masskuldebrev uppgick till 50 570 milj. mark, vilket är 5,7 miljarder mark mindre än året förut. Statens lån såldes till ett belopp av 43,4 milj. mark, vilket är närmare 409 milj. mark mindre än föregående år. Det totala beloppet av lån som emitterades av företag uppgick till 2,8 miljarder mark och de finansiella institutens lån till sammanlagt 4,4 miljarder mark. År 2001 amorterades masskuldebrevslån för totalt 59 304 milj. mark, vilket var 12 miljarder mark mindre än år 2000. Amorteringar av statens lån var 48,7 miljarder mark.

Masskuldebrevens lånebestånd minskade år 2001 med 8,7 miljarder mark

Vid utgången av år 2001 var det utelöpande lånebeståndet 295,2 miljarder mark. Av detta var 284,2 miljarder mark lån till allmänheten och 11 miljarder mark lån för andra än allmänheten. Statens lånebestånd minskade med 5,3 miljarder mark till 237,2 miljarder mark. Företagens lånebestånd minskade med 332 miljoner mark till 22,8 miljarder mark. De finansiella institutens lånebestånd minskade med 2,6 miljarder mark till 33,8 miljarder mark. Av de finansiella institutens lånebestånd bestod 19 miljarder mark av depositionsbankernas lån. Kommunernas lån minskade med 436 miljoner mark till 1,3 miljarder mark. Fr.o.m. år 1994, då kommunernas lånebestånd var som mest nästan 7 miljarder mark, har lånebeståndet minskat med 5,6 miljarder mark. De icke-vinstsyftande samfunden har inte emitterat nya lån sedan år 1993. Deras lånebestånd var vid utgången av år 2001 bara 10 milj. mk. Vid utgången av år 2001 var statens andel av lånebeståndet 80,3 procent, då den vid utgången av år 1990 var bara 25 procent.

Nya masskuldebrevslån åren 1980–2001, antal

(Masskuldebrevslån i euro)



JOUKKOVELKAKIRJATILASTO - STATISTIK ÖVER MASSKULDEBREV

KAIKKI SEKTORIT - ALLA SEKTORER

Markka-/euromääräiset joukkovelkakirjat, Liikkeeseen laskut, kuoletuksat ja kanta vuosina 1973 - 2001, Milj. mk
Masskuldebrev i mark-/euro, emitteringar, amorteringar och beståndet åren 1973 - 2001, Milj. mk

	Yleisölainat - Lån för allmänheten			Erillislainat - Lån för andra än allmänheten			Lainat yhteensä(1) - Lån sammanlagt(1)		
	Liikkeeseen laskut Emitte- ringar	Kuole- tukset Amorte- ringar	Kanta Beståndet	Liikkeeseen laskut Emitte- ringar	Kuole- tukset Amorte- ringar	Kanta Beståndet	Liikkeeseen laskut Emitte- ringar	Kuole- tukset Amorte- ringar	Kanta Beståndet
1973.....	266,8	511,0	1246,4	719,0	293,9	3818,4	985,9	804,9	5064,7
1974.....	387,8	322,0	1312,2	1033,1	330,9	4520,5	1420,9	652,9	5832,7
1975.....	593,8	221,2	1684,8	1208,7	413,0	5316,2	1802,5	634,2	7001,0
1976.....	773,3	203,0	2255,1	1050,4	488,8	5877,9	1823,7	691,8	8133,0
1977.....	1095,6	348,6	3002,2	818,5	493,0	6203,4	1914,1	841,5	9205,5
1978.....	1738,6	515,7	4225,0	1313,5	546,8	6970,0	3052,0	1062,6	11195,0
1979.....	2209,6	804,4	5630,2	1929,3	613,2	8286,2	4138,9	1417,6	13916,3
1980.....	2797,9	1084,5	7343,6	2102,0	678,7	9709,4	4899,9	1763,2	17053,0
1981.....	2749,9	1379,4	8714,0	1747,0	808,7	10647,7	4496,9	2188,1	19361,7
1982.....	3626,0	1568,8	10771,2	4164,9	1022,7	13789,9	7790,9	2591,5	24861,1
1983.....	5044,3	1804,2	14011,3	7893,9	1067,1	20616,7	12938,2	2871,3	34528,0
1984.....	7131,9	2464,1	18679,1	7606,8	2456,8	25766,6	14738,7	4920,9	44445,7
1985.....	14315,2	3043,6	29984,5	7375,1	5368,3	27788,5	21690,3	8411,9	57773,0
1986.....	13486,3	3689,0	39781,8	11007,0	6641,4	32151,6	24493,2	10330,4	71933,4
1987.....	18084,5	4690,5	53176,7	7468,1	7182,5	32436,3	25552,6	11873,0	85612,0
1988.....	14515,7	5594,1	62097,4	4954,4	2915,5	31457,2	19470,2	8509,6	93554,6
1989.....	13794,0	6805,8	69085,6	7271,0	3676,2	35052,0	21065,0	10482,0	104137,6
1990.....	17718,0	11553,6	75250,0	10144,4	4118,7	41077,7	27862,4	15672,3	116327,7
1991.....	30017,2	12688,1	92579,1	15277,0	6119,3	50235,4	45294,2	18807,4	142814,5
1992.....	23808,1	13088,8	103303,4	13845,6	6000,3	58080,7	37653,7	19089,1	161384,1
1993.....	49113,4	22468,5	129948,4	11438,0	10531,2	58987,5	60551,5	32999,7	188935,9
1994.....	46222,3	26500,7	149670,1	-	9055,6	49932,0	46222,3	35556,2	199602,0
1995.....	71859,5	29547,1	191982,5	-	8713,1	41218,9	71859,5	38260,1	233201,4
1996.....	74419,2	43408,7	222993,0	1000,0	11215,2	31003,7	75419,2	54623,9	253996,6
1997.....	66342,9	29509,6	259826,3	-	6510,5	24493,2	66342,9	36020,1	284319,5
1998.....	73579,5	43651,6	289754,1	103,5	6951,8	17644,9	73682,9	50603,4	307399,0
1999(2).....	33338,3	42007,6	303745,8	734,3	3077,2	15301,9	34072,6	45084,8	319047,8
2000.....	56170,1	68515,9	291400,0	89,2	2835,7	12555,4	56259,3	71351,7	303955,4
2001.....	50124,2	57293,4	284230,9	445,9	2010,3	10991,0	50570,2	59303,7	295221,9

(1) Taulukossa lainoihin vuosina 1979-1987 sisältyvät valtion velkasitoumukset.

(1) I tabelluppgifterna om lån åren 1979-1987 ingår statens skuldförbindelser.

(2) Valtion joukkovelkakirjojen kanta kasvoi 22 661 milj mk, kun valuuttamääräisistä joukkovelkakirjoista siirtyi euroiksi muuttuneita lainoja markkantaan. - Beståndet av statens masskuldebrev ökade med 22 661 milj.mk, då masskuldebrevslån i valuta som omräknats till euro överfördes till beståndet av masskuldebrev i mark.

JOUKKOVELKAKIRJATILASTO - STATISTIK ÖVER MASSKULDEBREV

YRITYKSET - FÖRETAG

Markka-/euromääräiset joukkovelkakirjat, liikkeeseen laskut, kuoletukset ja kanta vuosina 1973 - 2001, Milj. mk
Masskuldebrev i mark-/euro, emitteringar, amorteringar och beståndet åren 1973 - 2001, Milj. mk

	Yleisölainat - Lån för alla			Eriyllislainat - Lån för andra än allmänheten			Lainat yhteensä(1) - Lån sammanlagt(1)		
	Liikkeeseen laskut Emitte- ringar	Kuole- tukset Amorte- ringar	Kanta Beståndet	Liikkeeseen laskut Emitte- ringar	Kuole- tukset Amorte- ringar	Kanta Beståndet	Liikkeeseen laskut Emitte- ringar	Kuole- tukset Amorte- ringar	Kanta Beståndet
1973...	108,8	33,4	211,2	198,9	45,2	605,0	307,8	78,6	816,2
1974...	32,4	4,5	239,1	104,4	48,5	661,0	136,8	53,0	900,1
1975...	0,0	4,5	234,6	289,0	56,9	893,1	289,0	61,4	1127,7
1976...	2,6	14,8	222,5	107,9	77,6	923,4	110,5	92,4	1145,8
1977...	69,0	72,0	219,4	199,7	75,3	1047,8	268,6	147,2	1267,2
1978...	48,3	20,3	247,4	408,3	88,3	1367,8	456,6	108,6	1615,2
1979...	88,0	50,2	285,3	596,7	131,1	1833,3	684,8	181,3	2118,6
1980...	0,0	23,7	261,6	336,1	176,4	1993,1	336,1	200,1	2254,7
1981...	80,0	43,1	298,5	209,0	222,3	1979,8	289,0	265,4	2278,3
1982...	211,4	38,3	471,6	1109,4	332,0	2857,2	1320,8	270,3	3328,8
1983...	382,5	112,4	741,7	1749,7	322,0	4284,9	2132,3	434,5	5026,6
1984...	419,4	121,0	1040,2	2046,6	605,3	5726,2	2466,1	726,3	6766,4
1985...	3061,9	218,9	4056,3	1756,9	991,5	6799,2	4818,8	1210,4	10855,5
1986...	2562,9	155,3	6463,9	2403,0	1359,4	7840,4	4965,8	1514,6	14304,3
1987...	3009,9	251,6	9222,2	1654,6	1203,9	8290,2	4664,5	1455,5	17512,4
1988...	1020,0	267,3	9974,9	2108,9	1219,1	9180,0	3128,8	1486,3	19154,9
1989...	559,0	425,8	10108,1	3275,9	1546,2	10909,7	3834,9	1972,0	21017,8
1990...	510,0	1484,5	9507,8	3286,1	1516,7	12778,1	3796,1	3001,2	22285,8
1991...	2219,0	2428,6	9298,2	5083,9	2332,7	15529,2	7302,9	4761,4	24827,4
1992...	988,7	2585,3	7701,7	5910,6	2518,0	18921,7	6899,3	5103,3	26623,4
1993...	2310,9	2341,2	7671,3	8949,7	3013,0	24858,4	11260,5	5354,2	32529,7
1994...	4053,4	2108,2	9616,5	-	4224,9	20633,5	4063,4	6333,2	30249,9
1995...	691,2	1415,7	8892,1	-	2975,2	17588,3	691,2	4390,9	26480,3
1996...	3151,2	925,0	11118,3	-	3509,8	14078,5	3151,2	4434,8	25196,7
1997...	2382,6	926,1	12574,8	-	3326,6	10751,9	2382,6	4252,7	23326,6
1998...	2927,7	1120,0	14382,5	103,5	4571,4	6283,9	3031,2	5691,4	20666,4
1999...	2817,0	918,1	16281,4	407,3	1009,5	5681,7	3224,3	1927,6	21963,1
2000...	2843,8	741,1	18384,2	-	884,0	4797,7	2843,8	1625,1	23181,8
2001...	2732,8	2513,4	18603,5	59,5	611,2	4245,9	2792,2	3124,7	22849,4

JOUKKOVELKAKIRJATILASTO - STATISTIK ÖVER MASSKULDEBREV

RAHOITUSLAITOKSET - FINANSIERINGSINSTITUT

Markka-/euromääräiset joukkovelkakirjat, liikkeeseen laskut, kuoletukset ja kanta vuosina 1973 - 2001, Milj. mk
Masskuldebrev i mark-/euro, emitteringar, amorteringar och beståndet åren 1973 - 2001, Milj. mk

	Yleislainat - Lån för allmänheten				Erillislainat - Lån för andra än allmänheten				Lainat yhteensä(1) - Lån sammanlagt(1)			
	Liikkeeseen laskut Emitte- ringar	Kuole- tukset Amorte- ringar	Kanta Beståndet	Kanta Beståndet	Liikkeeseen laskut Emitte- ringar	Kuole- tukset Amorte- ringar	Kanta Beståndet	Kanta Beståndet	Liikkeeseen laskut Emitte- ringar	Kuole- tukset Amorte- ringar	Kanta Beståndet	Kanta Beståndet
1973...	58,0	24,0	252,0	2216,8	411,9	90,8	2216,8	2468,8	469,9	114,8	2468,8	2468,8
1974...	242,0	24,0	470,0	2913,4	810,3	113,7	2913,4	3383,4	1052,3	137,7	3383,4	3383,4
1975...	200,0	36,5	633,5	3576,5	845,1	182,1	3576,5	4210,0	1045,1	218,6	4210,0	4210,0
1976...	145,5	74,0	705,0	4099,2	778,5	255,7	4099,2	4804,2	924,0	329,7	4804,2	4804,2
1977...	270,0	104,7	870,3	4269,7	442,1	271,7	4269,7	5140,0	712,1	376,4	5140,0	5140,0
1978...	324,2	148,4	1046,1	4636,2	675,5	309,0	4636,2	5682,3	999,7	457,4	5682,3	5682,3
1979...	541,5	199,6	1388,0	5168,9	861,3	328,6	5168,9	6556,8	1402,8	528,2	6556,8	6556,8
1980...	658,3	291,3	1754,9	6111,8	1281,5	338,6	6111,8	7866,7	1939,8	629,9	7866,7	7866,7
1981...	740,3	383,9	2111,3	6879,6	1149,7	381,9	6879,6	8990,9	1890,0	765,8	8990,9	8990,9
1982...	946,2	393,8	2663,7	7942,8	1513,8	450,6	7942,8	10606,5	2460,0	844,4	10606,5	10606,5
1983...	1474,2	380,1	3757,8	11281,3	3840,8	502,3	11281,3	15039,2	5315,1	882,4	15039,2	15039,2
1984...	2324,1	487,5	5594,4	14366,6	3747,9	663,6	14366,6	19960,1	6072,0	1151,1	19960,1	19960,1
1985...	5839,2	736,3	10707,5	15476,2	2921,8	1819,4	15476,2	26183,6	8761,0	2555,7	26183,6	26183,6
1986...	4800,3	939,6	14568,2	17536,5	6071,4	4011,1	17536,5	32104,7	10871,7	4950,7	32104,7	32104,7
1987...	7011,4	1285,1	20294,5	16051,5	1872,0	3357,0	16051,5	36345,9	8883,4	4642,1	36345,9	36345,9
1988...	6548,7	1616,4	25226,7	16354,3	1528,9	1226,0	16354,3	41581,0	8077,5	2842,5	41581,0	41581,0
1989...	8314,8	2057,5	31484,0	17563,5	2779,6	1570,4	17563,5	49047,5	11094,4	3627,9	49047,5	49047,5
1990...	11386,6	5364,1	37282,0	22269,0	6758,3	1953,8	22269,0	59551,0	18144,8	7317,9	59551,0	59551,0
1991...	16475,3	6038,3	47719,1	28580,9	9123,3	2811,4	28580,9	76300,0	25598,7	8849,7	76300,0	76300,0
1992...	9311,4	6613,2	50417,3	31735,4	5800,3	2645,8	31735,4	82152,7	15111,7	9259,1	82152,7	82152,7
1993...	10017,9	12693,1	47742,1	26081,5	849,1	6503,0	26081,5	73823,6	10867,0	19196,1	73823,6	73823,6
1994...	10048,6	13427,2	44363,5	22183,8	-	3897,7	22183,8	66547,2	10048,6	17324,9	66547,2	66547,2
1995...	4556,0	11342,8	37576,7	17795,5	-	4458,3	17795,5	55372,2	4556,0	15801,0	55372,2	55372,2
1996...	9048,8	13791,8	32833,7	12084,5	-	5711,0	12084,5	44918,3	9048,8	19502,7	44918,3	44918,3
1997...	6795,0	8453,5	31175,3	9870,5	-	2214,0	9870,5	41045,8	6795,0	10667,5	41045,8	41045,8
1998...	4517,6	5661,7	30031,2	7864,4	-	2006,1	7864,4	37895,6	4517,6	7667,8	37895,6	37895,6
1999...	3559,5	7921,9	25668,8	6795,0	279,4	1348,9	6795,0	32463,8	3839,0	9270,8	32463,8	32463,8
2000...	9504,6	4299,0	30874,3	5592,4	-	1202,6	5592,4	36466,8	9504,6	5501,6	36466,8	36466,8
2001...	3978,9	5644,7	29208,5	4625,1	386,5	1353,8	4625,1	33833,6	4365,4	6998,5	33833,6	33833,6

JOUKKOVELKAKIRJATILASTO - STATISTIK ÖVER MASSKULDEBREV

VALTIO - STATEN

Markka-/euromääräiset joukkovelkakirjat, Liikkeeseen laskut, kuoletukset ja kanta vuosina 1973 - 2001, Milj. mk
 Masskuldebrev i mark-/euro, emitteringar, amorteringar och beståndet åren 1973 - 2001, Milj. mk

	Yleislainat - Lån för allmänheten			Erillislainat - Lån för andra än allmänheten			Lainat yhteensä(1) - Lån sammanlagt(1)		
	Liikkeeseen laskut Emitte- ringar	Kuole- tukset Amorte- ringar	Kanta Beståndet	Liikkeeseen laskut Emitte- ringar	Kuole- tukset Amorte- ringar	Kanta Beståndet	Liikkeeseen laskut Emitte- ringar	Kuole- tukset Amorte- ringar	Kanta Beståndet
1973.....	100,0	452,6	773,8	108,2	155,4	970,6	208,2	608,0	1744,4
1974.....	112,6	292,1	594,4	118,4	166,3	922,7	231,0	458,4	1517,1
1975.....	393,6	178,6	809,4	74,5	165,1	832,1	468,2	343,7	1641,5
1976.....	625,2	113,1	1321,5	164,1	153,0	843,2	789,2	266,1	2164,6
1977.....	177,7	170,7	1907,3	176,7	143,8	876,0	933,2	314,5	2783,3
1978.....	1365,9	345,8	2927,5	229,8	147,8	958,0	1595,7	493,6	3885,4
1979.....	1580,0	553,5	3954,0	421,3	152,0	1227,3	2001,3	706,5	5181,2
1980.....	2139,5	768,3	5325,2	484,4	157,9	1553,7	2623,9	926,2	6879,0
1981.....	1929,6	951,9	6302,9	388,3	198,7	1743,3	2317,9	1150,6	8046,2
1982.....	2468,2	1136,6	7634,5	1486,7	334,4	2895,7	3954,9	1471,0	10530,2
1983.....	3182,4	1311,1	9505,8	2202,0	234,1	4863,6	5384,4	1545,2	14369,4
1984.....	4386,3	1855,0	12037,0	1679,8	1176,2	5367,2	6066,1	3031,2	17404,3
1985.....	5044,5	2087,6	14844,0	2612,9	2527,9	5152,4	7657,3	4615,5	19996,4
1986.....	5687,8	2985,1	17946,7	2173,6	1232,2	6093,8	7861,4	3817,3	24040,4
1987.....	7239,8	3141,0	22045,4	3892,7	2571,0	7415,5	11132,5	5712,0	29460,9
1988.....	5856,6	3696,3	24205,6	918,2	412,3	4903,4	6774,8	4108,6	29109,1
1989.....	4220,2	4299,8	24126,0	969,4	472,2	5400,6	5189,6	4772,0	29526,6
1990.....	4420,0	4563,4	23982,6	-	568,6	4832,0	4420,0	5132,0	28814,7
1991.....	11072,8	4036,7	31018,7	-	655,6	4176,5	11072,8	4692,3	35195,2
1992.....	12965,0	3405,9	40577,8	-	747,0	3429,5	12965,0	4152,9	44007,3
1993.....	36511,7	6007,6	71082,0	-	826,8	2602,7	36511,7	6834,3	73684,7
1994.....	31527,6	9601,8	93007,7	-	739,2	1863,5	31527,6	10341,0	94871,2
1995.....	66586,3	15645,9	143948,1	-	634,3	1229,2	66586,3	16280,2	145177,4
1996.....	62139,2	28386,4	177700,9	1000,0	511,1	1718,1	63139,2	28897,5	179419,0
1997.....	57165,3	19390,6	214875,6	-	379,1	1339,0	57165,3	20369,7	216214,6
1998.....	66134,2	36684,3	244325,5	-	240,2	1098,8	66134,2	36924,5	245424,4
1999(2).....	26961,8	32916,3	261032,0	-	98,8	1000,0	26961,8	33015,1	262032,0
2000.....	43821,6	63393,5	241460,1	-	-	1000,0	43821,6	63393,5	242460,1
2001.....	43412,6	48684,3	236188,4	-	-	1000,0	43412,6	48684,3	237188,4

(1) Taulukossa lainoihin vuosina 1979-1987 sisältyvät valtion velkasitoumuslainat.
 (1) I tabeluppgifterna om lån åren 1979-1987 ingår statens skuldförbindelser.

(2) Valtion joukkovelkakirjojen kanta kasvoi 22 661 milj mk, kun valuuttamääräisistä joukkovelkakirjoista siirtyi euroiksi muuttuneita lainoja markkantaan. - Beståndet av statens masskuldebrev ökade med 22 661 milj.mk, då masskuldebrevslån i valuta som omräknats till euro överfördes till beståndet av masskuldebrev i mark.

JOUKKOVELKAKIRJATILASTO - STATISTIK ÖVER MASSKULDEBREV

KUNNAT JA KUNTAYHTYMÄT - KOMMUNER OCH SAMKOMMUNER

Markka-/euromääräiset joukkovelkakirjat, liikkeeseen laskut, kuoletukset ja kanta vuosina 1973 - 2001, Milj. mk
Masskuldebrev i mark-/euro, emitteringar, amorteringar och beståndet åren 1973 - 2001, Milj. mk

	Yleisölainat - Lån för allmänheten			Erillislainat - Lån för andra än allmänheten			Lainat yhteensä(1) - Lån sammanlagt(1)		
	Liikkeeseen laskut Emitte- ringar	Kuole- tukset Amorte- ringar	Kanta Beståndet	Liikkeeseen laskut Emitte- ringar	Kuole- tukset Amorte- ringar	Kanta Beståndet	Liikkeeseen laskut Emitte- ringar	Kuole- tukset Amorte- ringar	Kanta Beståndet
1973...	-	1,1	9,2	-	2,4	25,9	-	3,5	35,1
1974...	-	1,4	7,8	-	2,4	23,5	-	3,8	31,3
1975...	-	1,5	6,3	-	8,9	14,6	-	10,4	20,9
1976...	-	1,1	5,2	-	2,4	12,1	-	3,5	17,4
1977...	-	1,1	4,1	-	2,2	9,9	-	3,4	14,0
1978...	-	1,1	3,0	-	1,8	8,1	-	2,9	11,1
1979...	-	1,1	1,9	-	1,4	6,7	-	2,5	8,6
1980...	-	1,1	0,8	-	0,9	5,8	-	2,0	6,6
1981...	-	0,4	0,4	-	0,7	5,0	-	1,3	5,4
1982...	-	-	0,4	-	0,7	59,2	-	0,7	59,6
1983...	5,0	0,4	5,0	55,0	3,7	146,8	55,0	4,1	151,8
1984...	-	0,6	4,4	102,4	6,7	242,6	96,3	7,3	246,9
1985...	369,6	0,6	373,4	70,5	24,5	287,7	102,4	26,1	661,1
1986...	348,1	8,9	712,6	74,0	32,8	329,0	440,1	41,6	1041,5
1987...	200,5	12,6	900,5	10,0	38,5	300,4	422,1	51,1	1200,9
1988...	190,5	12,6	1078,4	77,1	43,7	333,8	267,6	56,3	1412,2
1989...	-	21,2	1057,3	225,9	68,7	491,1	225,9	89,9	1548,3
1990...	390,0	120,3	1147,3	100,0	68,4	522,7	490,0	188,6	1670,0
1991...	250,0	165,6	1231,7	1069,8	57,9	1534,6	1319,8	223,5	2766,3
1992...	543,0	138,0	1636,8	2130,8	64,3	3601,1	2673,8	202,3	5237,8
1993...	273,0	124,7	1785,1	1626,3	128,8	5098,5	1899,3	253,5	6883,6
1994...	592,8	331,4	2046,5	-	164,3	4934,3	592,8	495,7	6980,8
1995...	26,0	815,8	1256,7	-	376,8	4557,4	26,0	1192,6	5814,1
1996...	20,0	2,3	1274,4	-	1469,0	3088,5	20,0	1471,3	4362,9
1997...	-	138,1	1136,3	-	576,5	2512,0	-	714,6	3648,3
1998...	-	184,3	952,0	-	127,5	2384,5	-	311,8	3336,5
1999...	-	250,0	702,0	47,6	618,0	1814,1	47,6	868,0	2516,1
2000...	-	81,0	621,0	89,2	748,5	1154,8	89,2	829,5	1775,8
2001...	-	391,0	230,0	-	44,6	1110,2	-	435,6	1340,2

JOUKKOVELKAKIRJATILASTO - STATISTIK ÖVER MASSKULDEBREV

VOITTOA TAVOITTELEMATTOMAT YHTEISÖT - ICKE VINSTSYFTANDE SAMMANSLUTNINGAR

Markka-/euromääräiset joukkovelkakirjat, liikkeeseen laskut, kuoletukset ja kanta vuosina 1973 - 2001, Milj. mk
Masskuldebrev i mark-/euro, emitteringar, amorteringar och beståndet åren 1973 - 2001, Milj. mk

	Yleisölainat - Lån för allmänheten			Erillislainat - Lån för andra än allmänheten			Lainat yhteensä(1) - Lån sammanlagt(1)		
	Liikkeeseen laskut Emitte- ringar	Kuole- tukset Amorte- ringar	Kanta Beståndet	Liikkeeseen laskut Emitte- ringar	Kuole- tukset Amorte- ringar	Kanta Beståndet	Liikkeeseen laskut Emitte- ringar	Kuole- tukset Amorte- ringar	Kanta Beståndet
1973...	-	-	0,1	-	-	-	-	-	0,1
1974...	0,8	-	0,9	-	-	-	0,8	-	0,9
1975...	0,1	0,1	1,0	-	-	-	0,1	0,1	1,0
1976...	0,0	0,1	0,9	-	-	-	0,0	0,1	0,9
1977...	0,1	0,1	1,0	-	-	-	0,1	0,1	1,0
1978...	0,1	0,1	1,0	-	-	-	0,1	0,1	1,0
1979...	0,1	0,1	1,0	-	-	-	0,1	0,1	1,0
1980...	0,0	0,1	1,0	-	-	-	0,0	0,1	1,0
1981...	0,0	0,1	0,9	-	-	-	0,0	0,1	0,9
1982...	0,1	0,1	1,0	-	-	-	0,1	0,1	1,0
1983...	0,1	0,1	1,0	-	-	10,0	10,1	0,1	11,0
1984...	2,1	0,1	3,0	-	-	40,0	32,1	0,1	43,0
1985...	-	0,1	3,4	-	-	53,0	13,0	0,1	56,4
1986...	87,2	0,1	90,4	-	1,0	87,0	122,2	1,1	177,4
1987...	22,8	0,1	113,1	-	7,2	118,7	61,7	7,3	231,9
1988...	-	1,5	111,7	-	9,4	180,7	71,4	10,9	292,4
1989...	-	1,4	110,2	-	13,7	187,2	20,2	15,2	297,4
1990...	11,5	21,4	130,3	-	11,2	176,0	11,5	32,6	306,3
1991...	-	18,9	111,4	-	11,7	164,2	-	30,7	275,6
1992...	-	46,4	70,0	-	25,2	143,0	4,0	71,7	212,9
1993...	-	2,0	67,9	-	59,6	96,4	13,0	61,6	164,3
1994...	-	32,0	35,9	-	29,4	67,0	-	61,5	102,8
1995...	-	26,9	9,0	-	18,5	48,5	-	45,4	57,4
1996...	-	3,3	5,6	-	14,3	34,1	-	17,6	39,8
1997...	-	1,3	4,3	-	14,3	19,8	-	15,6	24,1
1998...	-	1,3	3,0	-	6,6	13,2	-	8,0	16,2
1999...	-	1,3	1,7	-	2,0	11,2	-	3,3	12,9
2000...	-	1,3	0,4	-	0,7	10,5	-	1,9	10,9
2001...	-	-	0,4	-	0,7	9,9	-	0,7	10,3

JOUKKOVELKAKIRJATILASTO - STATISTIK ÖVER MASSKULDEBREV

ULKOMAAT - UTLANDET

Markka-/euromääräiset joukkovelkakirjat, liikkeeseen laskut, kuoletukset ja kanta vuosina 1973 - 2001, Milj. mk
 Masskuldebrev i mark-/euro, emitteringar, amorteringar och beståndet åren 1973 - 2001, Milj. mk

	Yleisölainat - Lån för allmänheten		Erillislainat - Lån för andra än allmänheten		Lainat yhteensä(1) - Lån sammanlagt(1)	
	Liikkeeseen laskut Emitte- ringar	Kuole- tukset Amorte- ringar	Liikkeeseen laskut Emitte- ringar	Kuole- tukset Amorte- ringar	Liikkeeseen laskut Emitte- ringar	Kanta Beståndet
1973...	-	-	-	-	-	-
1974...	-	-	-	-	-	-
1975...	-	-	-	-	-	-
1976...	-	-	-	-	-	-
1977...	-	-	-	-	-	-
1978...	-	-	-	-	-	-
1979...	-	-	50,0	-	50,0	50,0
1980...	-	-	-	5,0	-	45,0
1981...	-	-	-	5,0	-	40,0
1982...	-	-	-	5,0	-	36,0
1983...	-	-	-	5,0	-	30,0
1984...	-	-	-	5,0	-	25,0
1985...	-	-	-	5,0	-	20,0
1986...	-	-	250,0	5,0	250,0	265,0
1987...	600,0	-	-	5,0	600,0	860,0
1988...	900,0	-	250,0	5,0	1160,0	2005,0
1989...	700,0	-	-	5,0	700,0	2700,0
1990...	1000,0	-	-	-	1000,0	3700,0
1991...	-	-	-	250,0	-	3450,0
1992...	-	300,0	-	-	-	3150,0
1993...	-	1300,0	-	-	-	1850,0
1994...	-	1000,0	-	-	-	850,0
1995...	-	300,0	-	250,0	-	300,0
1996...	60,0	300,0	-	-	60,0	60,0
1997...	-	60,0	-	-	-	60,0
1998...	-	60,0	-	-	-	60,0
1999...	-	60,0	-	-	-	60,0
2000...	-	-	-	-	-	60,0
2001...	-	60,0	-	-	-	-

JOUKKOVELKAKIRJATILASTO - STATISTIK ÖVER MASSKULDEBREV

OBLIGATIONER - OBLIGATIONER

Markka-/euromääräiset joukkovelkakirjat, liikkeeseen laskut, kuoletukset ja kanta vuosina 1973 - 2001, Milj. mk
Masskuldebrev i mark-/euro, emitteringar, amorteringar och beståndet åren 1973 - 2001, Milj. mk

	Yleisöveljainat - Lån för för allmänheten			Erillisveljainat - Lån för andra än allmänheten			Lainat yhteensä(1) - Lån sammanlagt(1)		
	Liikkeeseen laskut Emitte- ringar	Kuole- tukset Amorte- ringar	Kanta Beståndet	Liikkeeseen laskut Emitte- ringar	Kuole- tukset Amorte- ringar	Kanta Beståndet	Liikkeeseen laskut Emitte- ringar	Kuole- tukset Amorte- ringar	Kanta Beståndet
1973.....	232,7	481,9	1136,8	487,8	127,5	1599,0	720,6	609,4	2735,8
1974.....	384,9	321,8	1199,9	603,1	150,5	2051,6	987,9	472,3	3251,5
1975.....	593,6	221,0	1572,5	614,6	228,8	2437,3	1208,2	449,9	4009,8
1976.....	770,7	202,9	2140,3	441,4	267,0	2611,7	1212,0	469,9	4752,0
1977.....	1026,6	293,7	2873,1	444,6	297,2	2759,0	1471,2	591,0	5632,1
1978.....	1665,9	502,6	4036,5	614,1	328,2	3045,0	2280,0	830,7	7081,4
1979.....	2092,0	747,7	5380,8	1058,9	395,2	3708,6	3150,9	1142,9	9089,4
1980.....	2636,6	1008,6	7008,8	932,1	442,8	4197,9	3568,7	1451,4	11206,7
1981.....	2448,5	1234,9	8222,4	867,8	531,4	4534,3	3316,3	1766,3	12756,7
1982.....	3068,2	1412,1	9878,5	1482,2	562,1	5454,4	4650,4	1974,2	15332,9
1983.....	3882,4	1629,9	12131,0	1123,1	620,2	5957,3	5005,5	2250,0	18088,3
1984.....	5336,3	2251,9	15215,5	1090,3	823,7	6223,9	6426,6	3075,5	21439,4
1985.....	6444,5	2548,9	19134,2	1072,0	1001,3	6288,2	7516,5	3550,2	25422,4
1986.....	7971,7	3188,6	23917,3	1305,9	881,4	6712,7	10287,4	4070,0	30630,0
1987.....	9894,0	3887,4	29923,9	393,5	930,1	6176,0	8513,5	5603,5	36099,9
1988.....	8351,2	4671,7	33603,4	162,3	931,8	5406,5	6434,2	6350,8	39009,9
1989.....	6334,2	5446,5	34491,1	100,0	904,3	4602,2	5592,0	6532,7	38152,7
1990.....	5546,0	5820,2	34216,9	46,0	712,5	3935,8	11639,6	6442,1	43350,2
1991.....	11354,6	5611,3	39960,2	285,0	830,8	3389,9	13563,2	5189,5	51723,9
1992.....	13477,2	4708,9	48728,6	86,0	480,6	2995,3	38315,8	7982,6	82057,2
1993.....	38305,8	7614,7	79419,7	10,0	367,8	2637,5	41751,7	11482,7	112326,2
1994.....	41751,7	11130,3	110041,1	-	352,4	2285,1	70749,1	17618,7	165456,5
1995.....	70749,1	17217,2	163572,9	-	401,6	1883,6	73577,5	32057,0	205976,9
1996.....	73577,5	31664,8	205485,5	-	392,2	1491,4	64670,7	24413,9	247233,7
1997.....	64670,7	24099,1	246057,1	-	314,8	1176,6	72881,9	41354,6	278761,0
1998.....	72881,9	40813,4	278125,6	-	541,2	635,4	32742,1	40660,6	293513,6
1999(2).....	32742,1	40514,0	293014,7	-	136,6	498,9	55435,6	67537,5	281411,6
2000.....	55435,6	67196,2	281254,1	-	341,3	157,6	49628,4	56460,3	274579,8
2001.....	49628,4	56423,9	274458,6	-	36,5	121,1	-	-	-

(2) Valtion joukkovelkakirjojen kanta kasvoi 22 661 milj mk, kun valuuttamääräisistä joukkovelkakirjoista siirtyi euroiksi muuttuneita lainoja markkakantaan. - Beståndet av statens masskuldebrev ökade med 22 661 milj.mk, då masskuldebrevslån i valuta som omräknats till euro överfördes till beståndet av masskuldebrev i mark.

JOUKKOVELKAKIRJATILASTO - STATISTIK ÖVER MASSKULDEBREV

DEBENTUURIT - DEBENTURER

Markka-/euromääräiset joukkovelkakirjat, liikkeeseen laskut, kuoletukset ja kanta vuosina 1973 - 2001, Milj. mk
Masskuldebrev i mark-/euro, emitteringar, amorteringar och beståndet åren 1973 - 2001, Milj. mk

	Yleisölainat - Lån för allmänheten			Erillislainat - Lån för andra än allmänheten			Lainat yhteensä(1) - Lån sammanlagt(1)		
	Liikkeeseen laskut Emitte- ringar	Kuole- tukset Amorte- ringar	Kanta Beståndet	Liikkeeseen laskut Emitte- ringar	Kuole- tukset Amorte- ringar	Kanta Beståndet	Liikkeeseen laskut Emitte- ringar	Kuole- tukset Amorte- ringar	Kanta Beståndet
1973...	30,0	29,0	103,3	123,0	11,0	1248,8	153,0	40,0	1352,1
1974...	-	0,2	103,1	311,6	14,1	1546,3	311,6	14,3	1649,4
1975...	-	0,0	103,1	519,6	19,1	2046,9	519,6	19,1	2149,9
1976...	-	0,0	103,0	445,0	68,8	2423,0	445,0	68,9	2526,1
1977...	65,0	54,7	113,3	197,2	52,0	2568,3	262,2	106,7	2681,6
1978...	67,2	13,1	167,4	469,6	70,9	2967,1	536,8	84,0	3134,5
1979...	116,5	56,5	227,4	449,2	65,9	3350,3	565,6	122,4	3577,7
1980...	161,2	75,3	313,2	685,5	78,0	3957,8	846,7	153,4	4271,0
1981...	231,4	143,9	400,7	490,9	78,6	4370,1	722,3	222,6	4770,8
1982...	422,6	156,0	667,4	873,9	126,2	5117,8	1296,6	282,2	5785,2
1983...	662,8	168,7	1161,5	935,3	181,4	5871,7	1598,1	350,1	7033,2
1984...	395,1	156,5	1400,0	691,7	301,2	6262,2	1086,7	457,7	7652,3
1985...	1402,7	231,5	2571,3	632,8	363,3	6532,3	2035,5	594,8	9103,7
1986...	513,5	209,1	2875,7	613,0	475,4	6669,9	1126,5	684,5	9545,6
1987...	804,9	323,2	3357,4	320,5	449,4	6541,0	1125,4	772,6	9898,4
1988...	2036,0	347,9	5045,5	195,5	532,4	6204,0	2231,5	880,3	11249,6
1989...	672,1	561,2	5156,5	343,0	583,9	5963,2	1015,1	1145,0	11119,6
1990...	656,1	845,2	4967,4	260,0	634,8	5588,3	916,1	1480,0	10555,7
1991...	1861,0	523,3	6305,0	506,0	605,0	5489,4	2367,0	1128,3	11794,4
1992...	1801,5	548,0	7558,6	2797,5	694,5	7629,0	4599,0	1242,5	15187,6
1993...	1946,6	2044,3	7460,9	563,6	640,9	7551,7	2510,2	2685,2	15012,6
1994...	3590,6	872,5	10179,0	-	680,5	6871,1	3590,6	1553,0	17050,2
1995...	1110,5	742,1	10547,4	-	642,4	6228,7	1110,5	1384,5	16776,2
1996...	841,7	1837,7	9551,4	-	737,7	5491,1	841,7	2575,4	15042,5
1997...	1672,2	1031,1	10192,5	-	486,6	5004,5	1672,2	1517,7	15196,9
1998...	697,6	954,1	9935,9	-	531,4	4473,1	697,6	1485,5	14409,0
1999...	596,2	829,3	9702,8	-	435,3	4037,8	596,2	1264,6	13740,6
2000...	734,5	984,2	9453,1	-	247,2	3790,6	734,5	1231,4	13243,7
2001...	495,8	553,5	9395,4	-	281,3	3509,3	495,8	834,8	12904,8

JOUKKOVELKAKIRJATILASTO - STATISTIK ÖVER MASSKULDEBREV

MUUT JOUKKOVELKAKIRJAT - ÖVRIGA MASSKULDEBREV

Markka-/euromääräiset joukkovelkakirjat, liikkeeseen laskut, kuoletukset ja kanta vuosina 1973 - 2001, Milj. mk
Masskuldebrev i mark-/euro, emitteringar, amorteringar och beståndet åren 1973 - 2001, Milj. mk

	Yleisölainat - Lån för allmänheten			Erillislainat - Lån för andra än allmänheten			Lainat yhteensä(1) - Lån sammanlagt(1)		
	Liikkeeseen laskut Emitte- ringar	Kuole- tukset Amorte- ringar	Kanta Beståndet	Liikkeeseen laskut Emitte- ringar	Kuole- tukset Amorte- ringar	Kanta Beståndet	Liikkeeseen laskut Emitte- ringar	Kuole- tukset Amorte- ringar	Kanta Beståndet
1973...	4,1	0,1	6,3	108,2	155,4	970,6	112,3	155,5	976,9
1974...	2,9	0,0	9,2	118,4	166,3	922,7	121,3	166,3	931,9
1975...	0,2	0,1	9,2	74,5	165,1	832,1	74,7	165,2	841,3
1976...	2,6	0,1	11,8	164,1	153,0	843,2	166,7	153,1	855,0
1977...	4,0	0,1	15,8	176,7	143,8	876,0	180,7	143,9	891,8
1978...	5,4	0,1	21,1	229,8	147,8	958,0	235,1	147,9	979,1
1979...	1,1	0,2	22,0	212,6	152,0	1018,6	213,7	152,3	1040,5
1980...	0,1	0,5	21,5	352,7	157,9	1213,4	352,8	158,5	1234,9
1981...	70,0	0,6	90,9	388,3	152,5	1449,2	488,3	153,0	1540,2
1982...	135,1	0,7	225,4	808,7	160,0	2098,0	943,9	160,6	2323,4
1983...	499,0	5,6	718,8	4335,5	171,4	6262,2	4834,6	176,9	6981,0
1984...	1400,5	55,8	2063,6	4824,8	319,0	10768,1	6225,4	374,8	12831,6
1985...	6468,1	263,2	8279,0	4195,3	1799,7	13196,9	10663,3	2062,9	21475,9
1986...	5001,1	291,3	12988,7	7750,6	4238,6	16706,5	12751,7	4529,9	29695,3
1987...	7385,6	479,9	19894,4	3736,2	3740,5	16701,3	11121,8	4220,4	36595,7
1988...	4128,5	574,4	23448,5	4596,7	1451,3	19846,7	8725,2	2025,8	43295,1
1989...	6787,7	798,1	29438,1	6828,0	2188,1	24486,6	13615,7	2986,1	53924,7
1990...	11516,0	4888,3	36065,7	9838,4	2771,4	31553,6	21354,3	7659,7	67619,3
1991...	16801,6	6553,5	46313,9	14486,0	4683,5	41356,1	31287,6	11237,0	87670,0
1992...	8529,3	7831,9	47016,3	10962,1	4825,2	47456,4	19491,4	12657,1	94472,6
1993...	8861,0	12809,5	43067,8	10864,4	9522,5	48798,3	19725,4	22331,9	91866,1
1994...	880,0	14497,9	29449,9	-	8022,6	40775,7	880,0	22520,5	70225,7
1995...	-	11587,8	17862,2	-	7669,2	33106,6	-	19256,9	50968,7
1996...	-	9906,2	7956,0	1000,0	10085,3	24021,2	1000,0	19991,5	31977,2
1997...	-	4379,3	3576,7	-	5709,1	18312,1	-	10088,4	21888,8
1998...	-	1884,1	1692,6	103,5	5879,2	12536,4	103,5	7763,3	14229,0
1999...	-	664,3	1028,3	734,3	2505,4	10765,3	734,3	3169,7	11793,6
2000...	-	335,5	692,8	89,2	2247,3	8607,2	89,2	2582,8	9300,0
2001...	-	316,0	376,8	445,9	1692,5	7360,6	445,9	2008,5	7737,4

Euromääräiset joukkovelkakirjat - Masskuldebrev i euro

Kaikki joukkovelkakirjat. Liikkeessä oleva lainakanta vuoden lopussa, Mmk.
Samtliga masskuldebrev. Beståndet av utelöpande lån vid årets utgång, Mmk.

Lainan liikkeeseen laskijan sektori		Obligaa- tiot	Deben- tuurit	Muut	Yhteensä	Muutos vuoden aikana
Emittentens sektor		Obliga- tioner	Deben- turer	Övriga	Summa	Förändringen under året
					Mmk	%
1	Yritykset - Företag	13075,3	5767,6	4006,5	22849,4	-332,4
11	Julkiset yritykset - Offentliga företag	2565,6	230,0	550,8	3346,4	-360,8
12	Yksityiset yritykset - Privata företag	10509,7	5537,6	3455,7	19503,0	28,4
	Kotimaiset yritykset - Finländska företag	10141,7	4804,6	3325,7	18272,0	78,4
	Ulkomaalaisten yritykset - Utländska företag	368,0	733,0	130,0	1231,0	-50,0
2	Rahoituslaitokset - Finansiella institut	25094,5	7137,0	1602,2	33833,7	-2633,2
22	Talletuspankit - Depositionsbanker	12177,8	6675,2	168,8	19021,8	1231,9
	Liikepankit - Affärsbanker	10026,0	2806,5	-	12832,5	787,1
	Säästöpankit - Sparbanker	37,1	2257,9	-	2295,0	203,5
	Osuuspankit - Andelsbanker	2114,7	1610,8	168,8	3894,3	241,3
23	Muut luottolaitokset - Övriga kreditinstitut	12816,7	241,8	731,1	13789,6	-4172,0
	Kiinnitysluottopankit - Hypoteksbanker	2994,9	0,8	-	2995,7	-1412,2
	Muut - Övriga	9821,8	241,0	731,1	10793,9	-2759,8
24	Vakuutuslaitokset - Försäkringsanstalter	-	-	327,0	327,0	148,6
25	Rahoituksen ja vakuutuksen välitystä avustavat laitokset - Institut för finansierings- och försäkringsverksamhet	100,0	-	238,8	338,8	178,3
26	Muut rahoituslaitokset - Övriga finansiella institut	-	220,0	136,5	356,5	-20,0
3	Julkisyhteisöt - Offentliga samfund	236368,4	-	2160,2	238528,6	-5707,3
31	Valtio - Staten	236188,4	-	1000,0	237188,4	-5271,7
32	Kunnat - Kommuner	180,0	-	1158,6	1338,6	-426,2
33	Kuntayhtymät - Sankommuner	-	-	1,6	1,6	-9,4
4	Voittoa tavoittelemattomat yhteisöt -	-	-	-	-	-
6	Ikke-vinstsyftande samfund	-	0,1	10,2	10,3	-0,6
	Ulkomaat - Utlandet	-	-	-	-	-60,0
	Yhteensä - SAMMANLAGT	274538,2	12904,7	7779,1	295222,0	-8733,5

Euromääräiset joukkovelkakirjat - Masskuldebrev i euro

Lainojen liikkeeseen laskut ja kuoletukset vuoden aikana, Mmk.
Emittitinger och amorteringar av lån under året, Mmk.

	Yleisölainat Lån för allmänheten		Erillislainat Lån för andra än allmänheten		Lainat yhteensä Lån sammanlagt		Netto- muutos Nettoför- ändring
	Liikkeeseen laskut Emitte- ringar	Kuole- tukset Amorte- ringar	Liikkeeseen laskut Emitte- ringar	Kuole- tukset Amorte- ringar	Liikkeeseen laskut Emitte- ringar	Kuole- tukset Amorte- ringar	
1 Yritykset - Företag	2691,1	2513,4	101,1	611,2	2792,2	3124,6	-332,4
11 Julkiset yritykset - Offentliga företag	-	-	-	360,8	-	360,8	-360,8
12 Yksityiset yritykset - Privata företag	2691,1	2513,4	101,1	250,4	2792,2	2763,8	28,4
Kotimaiset yritykset - Finländska företag	2691,1	2463,4	101,1	250,4	2792,2	2713,8	78,4
Ulkomaalaisten yritykset - Utländska företag	-	50,0	-	-	-	50,0	-50,0
2 Rahoituslaitokset - Finansiella institut	3978,9	5644,7	386,4	1353,9	4355,3	6998,6	-2633,3
22 Talletuspankit - Depositionsbanker	2753,5	1417,6	-	104,1	2753,5	1521,7	1231,8
Liikepankit - Affärsbanker	1746,5	922,7	-	36,7	1746,5	959,4	787,1
Säästöpankit - Sparbanker	243,5	40,0	-	-	243,5	40,0	203,5
Osuuspankit - Andelsbanker	763,5	454,9	-	67,4	763,5	522,3	241,2
Muut luottolaitokset - Övriga kreditinstitut	1225,4	4167,6	-	1229,8	1225,4	5397,4	-4172,0
Kiinnitysluottopankit - Hypotekebanker	118,9	1494,5	-	36,6	118,9	1531,1	-1412,2
Muut - Övriga	1106,5	2673,1	-	1193,2	1106,5	3866,3	-2759,8
24 Vakuutuslaitokset - Försäkringsanstalter	-	-	148,6	-	148,6	-	148,6
25 Rahoituksen ja vakuutuksen välitystä avustavat laitokset - Institut för finan- sierings- och försäkringsverksamhet	-	59,5	237,8	-	237,8	59,5	178,3
26 Muut rahoituslaitokset - Övriga finansiella institut	-	-	-	20,0	-	20,0	-20,0
3 Julkisyhteisöt - Offentliga samfund	43412,6	49075,3	-	44,8	43412,6	48120,1	-6707,5
31 Valtio - Staten	43412,6	48684,3	-	-	43412,6	48684,3	-5271,7
32 Kunnat - Kommuner	-	391,0	-	35,3	-	426,3	-426,3
33 Kuntayhtymät - Samkommuner	-	-	-	9,5	-	9,5	-9,5
4 Voittoja tavoittelemattomat yhteisöt - Icke-vinstsyftande samfund	-	-	-	-	-	-	-0,7
6 Ulkomat - Utlandet	-	60,0	-	-	-	60,0	-60,0
YHTEENSÄ - SAMMANLAGT	50082,6	57233,4	487,5	2010,6	50570,1	59304,0	-8733,9
a. Obligaatiot - Obligationer	49586,8	56423,9	-0,1	36,8	49586,7	56460,7	-6874,0
b. Debentuurit - Debenturer	495,8	553,5	-	281,3	495,8	834,8	-339,0
c. Muut - Övriga	-	316,0	487,6	1692,5	487,6	2008,5	-1520,9

(1) Valtion lainojen liikkeeseen laskut = lainojen myynnit
(1) Emittitinger av statens lån = försäljningar av lån

Euromääräiset yleislainat - Lån för allmänheten i euro

Lainojen liikkeeseen laskut ja kuoletukset vuoden aikana, Mmk.
Emitteringar och amorteringar av lån under året, Mmk.

	Verottomat lainat Skattefria lån		Verolliset lainat Skattepliktiga lån		Yleislainat yhteensä Lån för allmänheten sammanlagt		Netto- muutos Nettoför- ändring
	Liikkeeseen laskut Emitte- ringar	Kuole- tukset Amorte- ringar	Liikkeeseen laskut Emitte- ringar	Kuole- tukset Amorte- ringar	Liikkeeseen laskut Emitte- ringar	Kuole- tukset Amorte- ringar	
1 Yritykset - Företag	-	-	2792,2	3124,7	2792,2	3124,7	-332,5
11 Julkiset yritykset - Offentliga företag	-	-	-	360,8	-	360,8	-360,8
12 Yksityiset yritykset - Privata företag	-	-	2792,2	2763,9	2792,2	2763,9	28,3
Kotimaiset yritykset - Finländska företag	-	-	2792,2	2713,9	2792,2	2713,9	78,3
Ulkomaalaisten yritykset - Utländska företag	-	-	-	50,0	-	50,0	-50,0
Lainan liikkeeseen laskijan sektori							
Emittentens sektor							
2 Rahoituslaitokset - Finansiella institut	-	-	4365,3	6988,6	4365,3	6988,6	-2633,3
22 Talletuspankit - Depositionsbanker	-	-	2753,5	1521,7	2753,5	1521,7	1231,8
Liikepankit - Affärsbanker	-	-	1746,5	959,4	1746,5	959,4	787,1
Säästöpankit - Sparbanker	-	-	243,5	40,0	243,5	40,0	203,5
Osuuspankit - Andelsbanker	-	-	763,5	522,3	763,5	522,3	241,2
Muut luottolaitokset - Övriga kreditinstitut	-	-	1225,4	5397,4	1225,4	5397,4	-4172,0
Kiinnitysluottopankit - Hypoteksbanker	-	-	118,9	1531,1	118,9	1531,1	-1412,2
Muut - Övriga	-	-	1106,5	3866,3	1106,5	3866,3	-2759,8
24 Vakuutuslaitokset - Försäkringsanstalter	-	-	148,6	-	148,6	-	148,6
25 Rahoituksen ja vakuutuksen välitystä avustavat laitokset - Institut för finan- sierings- och försäkringsverksamhet	-	-	237,8	59,5	237,8	59,5	178,3
26 Muut rahoituslaitokset - Övriga finansiella institut	-	-	-	20,0	-	20,0	-20,0
3 Julkisyhteisöt - Offentliga samfund	-	6,5	43412,6	49113,6	43412,6	49120,1	-5707,5
31 Valtio - Staten	-	6,5	43412,6	48677,8	43412,6	48684,3	-5271,7
32 Kunnat - Kommuner	-	-	-	426,3	-	426,3	-426,3
33 Kuntayhtymät - Samkommuner	-	-	-	9,5	-	9,5	-9,5
4 Voittoja tavoittelemattomat yhteisöt - Icke-vinstsyftande samfund	-	-	-	0,7	-	0,7	-0,7
6 Ulkomaat - Utlände	-	-	-	60,0	-	60,0	-60,0
YHTEENSÄ - SAMMANLAGT	6,5	6,5	50570,1	59297,6	50570,1	59304,1	-8734,0
a. Obligaatiot - Obligationer	-	6,5	49586,7	56454,2	49586,7	56460,7	-6874,0
b. Debentuurit - Debenturer	-	-	495,8	834,9	495,8	834,9	-339,1
c. Muut - Övriga	-	-	487,6	2008,5	487,6	2008,5	-1520,9

(1) Valtion lainojen liikkeeseen laskut = lainojen myynnit
(1) Emittentens av statens lån = försäljningar av lån

Euromääräiset joukkovelkakirjat - Masskuldebrev i euro

Lainojen liikkeeseen laskut kuukausittain, Mmk.
Emittingar av lån månadsvis, Mmk

Kuukaudet - Månader

	I	II	III	IV	V	VI	VII	VIII	IX	X	XI	XII	Yhteensä Samman- lagt
1 Yritykset - Företag	297	-	-	279	670	-	-	1189	-	297	-	-	59 2792
11 Julkiset yritykset - Offentliga företag	-	-	-	-	-	-	-	-	-	-	-	-	-
12 Yksityiset yritykset - Privata företag	297	-	-	279	670	-	-	1189	-	297	-	-	59 2792
Kotimaiset yritykset - Finländska företag	297	-	-	279	670	-	-	1189	-	297	-	-	59 2792
Ulkomaalaisten yritykset - Utländska företag	-	-	-	-	-	-	-	-	-	-	-	-	-
2 Rahoituslaitokset - Finansiella institut	223	538	428	145	459	639	5	406	856	259	256	120	4355
22 Talletuspankit - Depositionsbanker	223	465	131	145	469	341	5	406	72	150	224	120	2753
Liikepankit - Affärsbanker	223	318	3	139	383	244	5	119	72	32	147	61	1746
Säästöpankit - Sparbanker	-	-	-	-	47	-	-	-	-	119	77	-	243
Osuuspankit - Andelsbanker	-	147	128	6	39	97	-	287	-	-	-	59	764
Muut luottolaitokset - Övriga kreditinstitut	-	73	297	-	297	-	-	-	397	119	42	-	1225
Kiinnitysluottopankit - Hypoteksbanker	-	-	-	-	-	-	-	-	-	119	-	-	119
Muut - Övriga	-	73	297	-	297	-	-	-	397	-	42	-	1107
24 Vakuutuslaitokset - Försäkringsanstalter	-	-	-	-	-	-	-	-	149	-	-	-	149
25 Rahoituksen ja vakuutuksen välitystä avustavat laitokset - Institut för finan- sierings- och försäkringsverksamhet	-	-	-	-	-	-	-	-	238	-	-	-	238
26 Muut rahoituslaitokset - Övriga finansiella institut	-	-	-	-	-	-	-	-	-	-	-	-	-
3 Julkisyhteisöt - Offentliga samfund	3431	2532	2	-	29860	-	-	81	4386	8	3113	-	43413
31 Valtio - Staten	3431	2532	2	-	29860	-	-	81	4386	8	3113	-	43413
32 Kunnat - Kommuner	-	-	-	-	-	-	-	-	-	-	-	-	-
33 Kuntayhtymät - Samkommuner	-	-	-	-	-	-	-	-	-	-	-	-	-
4 Voittoja tavoittelemattomat yhteisöt - Icke-vinstsyftande samfund	-	-	-	-	-	-	-	-	-	-	-	-	-
6 Ulkomaat - Utlandet	-	-	-	-	-	-	-	-	-	-	-	-	-
YHTEENSÄ - SAMMANLAGT	3951	3070	431	424	30999	639	5	1677	5242	574	3380	180	50570
a. Obligaatiot - Obligationer	3951	3070	303	377	30944	639	5	1671	4855	455	3297	120	49587
b. Debentuurit - Debenturer	-	-	128	6	55	-	-	105	-	119	83	-	496
c. Muut - Övriga	-	-	-	42	-	-	-	-	386	-	-	-	59 488

(1) Valtion lainojen liikkeeseen laskut = lainojen myynnit
(1) Emittingar av statens lån = försäljningar av lån

JOUKKOVELKAKIRJATILASTO - STATISTIK ÖVER MASSKULDEBREV 1.1. - 31.12.2001

Taulukko - Tabell 1.4.B

Euromääräiset joukkovelkakirjat - Masskuldebrev i euro

Lainojen kuoletukset kuukausittain, Mmk.
Amorteringar av lån månadsvis, Mmk

Kuukaudet - Månader

	I	II	III	IV	V	VI	VII	VIII	IX	X	XI	XII	Yhteensä Samman- lagt
1 Yritykset - Företag	1	0	867	26	230	280	104	15	800	81	695	24	3125
11 Julkiset yritykset - Offentliga företag	-	-	0	-	230	-	-	-	0	-	130	-	361
12 Yksityiset yritykset - Privata företag	1	0	867	26	-	280	104	15	800	81	565	24	2764
Kotimaiset yritykset - Finländska företag	1	0	867	26	-	280	104	15	800	31	565	24	2714
Ulkomaalaisten yritykset - Utländska företag	-	-	-	-	-	-	-	-	-	50	-	-	50
2 Rahoituslaitokset - Finansiella institut	56	101	791	542	569	1213	25	250	2367	486	27	571	6996
22 Talletuspankit - Depositionsbanker	56	-	12	-	266	435	15	-	466	45	21	217	1522
Liikepankit - Affärsbanker	56	-	12	-	104	219	-	-	466	45	21	37	959
Säästöpankit - Sparbanker	-	-	-	-	-	-	-	-	-	-	-	40	40
Osuuspankit - Andelsbanker	-	-	-	-	152	216	15	-	-	-	-	140	522
23 Muut luottolaitokset - Övriga kreditinstitut	-	101	779	642	313	778	10	250	1842	441	6	335	5397
Kiinnitysluottopankit - Hypoteksbank	-	95	526	1	103	142	10	78	265	1	6	304	1531
Muut - Övriga	-	6	254	541	210	636	-	172	1577	440	-	31	3866
24 Vakuutuslaitokset - Försäkringsanstalter	-	-	-	-	-	-	-	-	-	-	-	-	-
25 Rahoituksen ja vakuutuksen välitystä avustavat laitokset - Institut för finan- sierings- och försäkringsverksamhet	-	-	-	-	-	-	-	-	59	-	-	-	59
26 Muut rahoituslaitokset - Övriga finansiella institut	-	-	-	-	-	-	-	-	-	-	-	20	20
3 Julkisyhteisöt - Offentliga samfund	320	2273	5644	242	17331	2516	12	273	19680	395	497	38	49120
31 Valtio - Staten	320	2258	5438	211	17331	2514	11	260	19428	394	482	38	48684
32 Kunnat - Kommuner	-	15	98	31	-	1	-	13	252	1	15	-	426
33 Kuntayhtymät - Samkommuner	0	-	8	-	-	1	0	-	-	-	-	-	9
4 Voittoa tavoittelemattomat yhteisöt - Icke-vinstsyftande samfund	-	-	1	-	-	-	-	-	-	-	-	-	1
6 Ulkomaat - Utlandet	-	-	-	-	60	-	-	-	-	-	-	-	60
YHTEENSÄ - SAMMANLAGT	377	2373	7203	310	18191	4010	141	536	22847	962	1218	633	59304
a. Obligaatiot - Obligationer	376	2353	7047	213	17809	3708	30	504	22459	490	1052	420	56460
b. Debentuurit - Debenturer	-	6	29	51	152	262	2	21	127	3	-	184	835
c. Muut - Övriga	1	15	128	545	230	40	109	14	262	468	166	29	2009

JOUKKOVELKAKIRJATILASTO - STATISTIK ÖVER MASSKULDEBREV 31.12.2001

Taulukko - Tabell 1.5

Euromääräiset joukkovelkakirjat
Masskuldebrev i euro

Yleisölainat. Liikkeessä oleva lainakanta vuoden lopussa, Mmk.
Lån för allmänheten. Beståndet av utelöpande lån vid årets utgång, Mmk.

Lainan liikkeeseen laskijan sektori		Obliga-	Luottode-	Vastuude-	Muut joukko-	Yhteensä
Emittentens sektor		tiot	bentuurit	bentuurit	velkakirjat	Summa
		Obliga-	Kredit-	Riskdeben-	Övriga mass-	
		tioner	debenturer	turer	skuldebrev	
1	Yritykset - Företag	13075,3	-	5420,1	66,6	18561,9
11	Julkiset yritykset - Offentliga företag	2565,6	-	230,0	-	2795,6
12	Yksityiset yritykset - Privata företag	10509,7	-	5190,1	66,6	16766,3
	Kotimaiset yritykset - Finländska företag	10141,7	-	4507,1	66,6	14715,3
	Ulkomaalaisten yritykset - Utländska företag	368,0	-	683,0	-	1051,0
2	Rahoituslaitokset - Finansiella institut	24973,3	-	3975,2	260,0	29208,5
22	Läluetuspankit - Depositionsbancker	12177,8	-	3975,2	-	16153,0
	Liikepankit - Affärsbancker	10026,0	-	1546,5	-	11572,5
	Säästöpankit - Sparbancker	37,1	-	817,9	-	855,0
	Osuuspankit - Andelsbancker	2114,7	-	1610,8	-	3725,5
23	Muut luottolaitokset - Övriga kreditinstitut	12695,5	-	200,0	200,0	12895,5
	Kiinnitysluottopankit - Hypoteksbank	2873,8	-	-	-	2873,8
	Muut - Övriga	9821,7	-	200,0	200,0	10021,7
24	Vakuutuslaitokset - Försäkringsanstalter	-	-	-	-	-
25	Rahoituksen ja vakuutuksen välitystä avustavat laitokset - Institut för finansierings- och försäkringsverksamhet	100,0	-	-	-	100,0
26	Muut rahoituslaitokset - Övriga finansiella institut	-	-	-	60,0	60,0
3	Julkisyhteisöt - Offentliga samfund	236368,4	-	-	50,0	236418,4
31	Valtio - Staten	236188,4	-	-	-	236188,4
32	Kunnat - Kommuner	180,0	-	-	50,0	230,0
33	Kuntayhtymät - Samkommuner	-	-	-	-	-
4	Voittia tavoittelemattomat yhteisöt -	-	0,1	-	-	0,1
6	Icke-vinstsyftande samfund	-	-	-	-	-
	Utkommet - Utändet	-	-	-	-	-
	YHTEENSÄ - SAMMANLAGT	274417,0	0,1	9395,3	376,8	284189,2

Taulukko 1.5 jatkuu - Tabell 1.5 fortsätter

Erillislainat. Liikkeessä oleva lainakanta vuoden lopussa, Mmk.
Lån för andra än allmänheten. Beståndet av utelöpande lån vid årets utgång, Mmk.

	Obligaa- tiot	Obligaa- tioner	Luottode- bentuurit Kredit- debenturer	Vastuude- bentuurit Riskde- benturer	Muut joukko- velkakirjat Övriga mass- skuldebrev	Yhteensä Summa
1 Yritykset - Företag	150,0	197,5	3940,0			4287,5
11 Julkiset yritykset - Offentliga företag	-	-	550,8			550,8
12 Yksityiset yritykset - Privata företag	150,0	197,5	3389,2			3736,7
Kotimaiset yritykset - Finländska företag	150,0	147,5	3259,2			3556,7
Ulkomaalaisten yritykset - Utländska företag	-	50,0	130,0			180,0
2 Rahoituslaitokset - Finansiella institut	121,1	3161,8	1342,2			4625,1
22 Talletuspankit - Depositionsbanker	-	2700,0	168,8			2868,8
Liikepankit - Affärsbanker	-	1260,0	-			1260,0
Säästöpankit - Sparbanker	-	1440,0	-			1440,0
Osuuspankit - Andelsbanker	-	-	168,8			168,8
Muut luottolaitokset - Övriga kreditinstitut	121,1	241,8	531,1			894,0
Kiinnitysluottopankit - Hypoteksbanker	121,1	0,8	-			121,9
Muut - Övriga	-	241,0	531,1			772,1
24 Vakuutuslaitokset - Försäkringsanstalter	-	-	327,0			327,0
25 Rahoituksen ja vakuutuksen välitystä avustavat laitokset - Institut för finan- sierings- och försäkringsverksamhet	-	-	-		238,8	238,8
26 Muut rahoituslaitokset - Övriga finansiella institut	-	-	220,0		76,5	296,5
3 Julkisyhteisöt - Offentliga samfund	-	-	2110,2			2110,2
31 Valtio - Staten	-	-	1000,0			1000,0
32 Kunnat - Kommuner	-	-	1108,6			1108,6
33 Kuntayhtymät - Samkommuner	-	-	1,6			1,6
4 Voittoja tavoittelemattomat yhteisöt - Icke-vinstsyftande samfund	-	-	-		9,9	9,9
5 Ulkomaat - Utlandet	-	-	-		-	-
YHTEENSÄ - SAMMANLAGT	121,1	150,0	3359,3		7402,3	11032,7

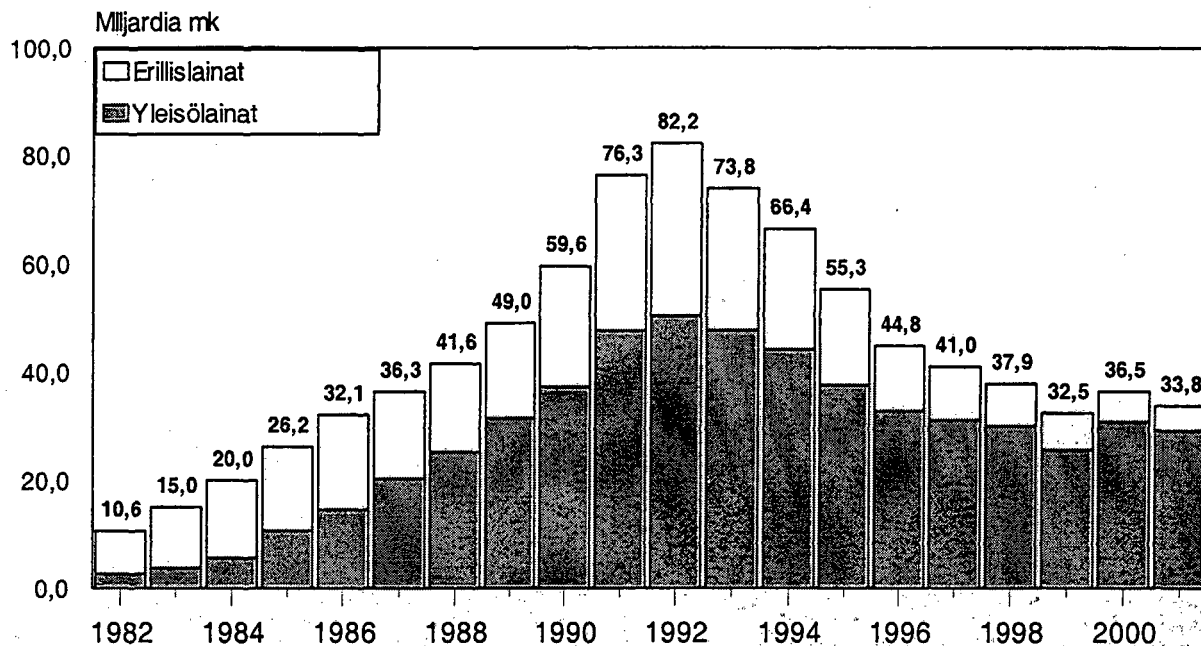
JOUKKOVELKAKIRJATILASTO - STATISTIK ÖVER MASSKULDEBREV 31.12.2001

Taulukko - Tabell 1.6

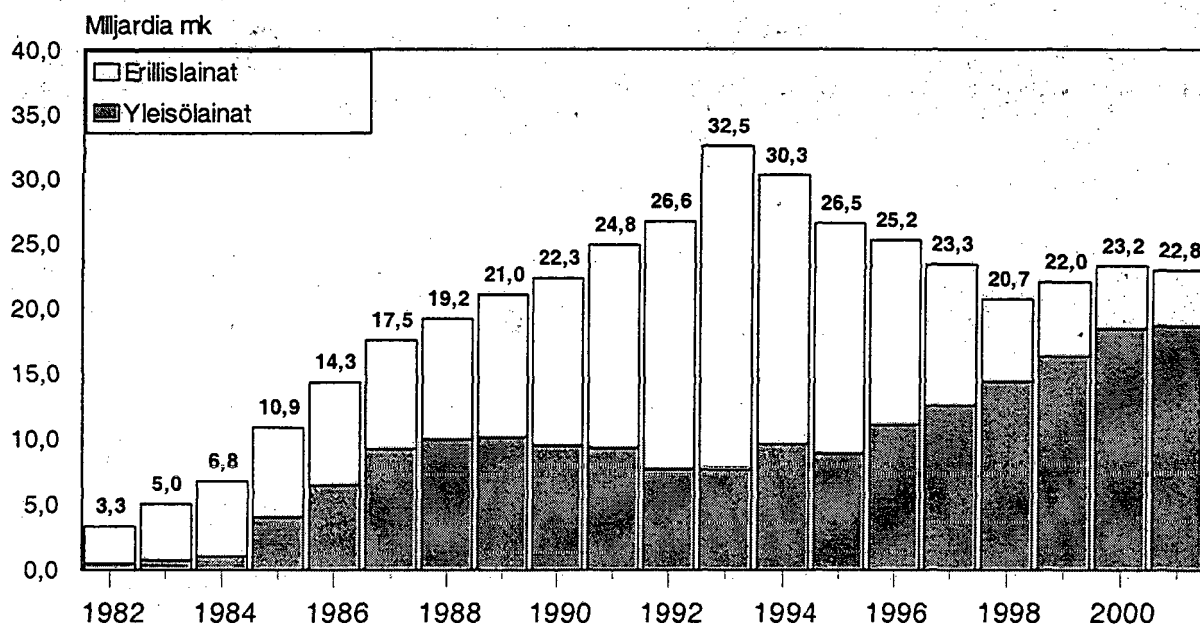
Euromääräiset joukkovelkakirjat
Masskuldebrev i euro

	Verottomat joukkovelkakirjat Skattefria masskuldebrev			Verolliset joukkovelkakirjat Skattepliktiga masskuldebrev			Muut Övriga	Yhteensä Summa	Yhteensä Summa
	Obliga- tioner	Deben- tuurit	Muut	Obliga- tioner	Deben- tuurit	Muut			
Lainan liikkeeseen laskijan sektori									
Emittentens sektor									
1 Yritykset - Företag	-	-	-	13075,3	5757,6	4006,5	22849,4		
11 Julkiset yritykset - Offentliga företag	-	-	-	2555,6	230,0	550,8	3346,4		
12 Yksityiset yritykset - Privata företag	-	-	-	10509,7	5537,6	3455,7	19503,0		
Kotimaiset yritykset - Finländska företag	-	-	-	10141,7	4804,6	3325,7	18272,0		
Ulkomaalaisten yritykset - Utländska företag	-	-	-	368,0	733,0	130,0	1231,0		
2 Rahoituslaitokset - Finansiella institut	-	-	-	25094,5	7137,0	1502,2	33833,7		
22 Talletuspankit - Depositionsbanker	-	-	-	12177,8	6675,2	158,8	19021,8		
Liikepankit - Affärsbanker	-	-	-	10026,0	2805,5	-	12832,5		
Säästöpankit - Sparbanker	-	-	-	37,1	2257,9	-	2295,0		
Osuuspankit - Andelsbanker	-	-	-	2114,7	1610,8	158,8	3894,3		
Muut luottolaitokset - Övriga kreditinstitut	-	-	-	12816,7	241,8	731,1	13789,6		
Kiinnitysluottopankit - Hypoteksbanker	-	-	-	2994,9	0,8	-	2995,7		
Muut - Övriga	-	-	-	9821,8	241,0	731,1	10793,9		
24 Vakuutuslaitokset - Försäkringsanstalter	-	-	-	-	-	327,0	327,0		
25 Rahoituksen ja vakuutuksen välitystä avustavat laitokset - Institut för finan- sierings- och försäkringsverksamhet	-	-	-	100,0	-	238,8	338,8		
26 Muut rahoituslaitokset - Övriga finansiella institut	-	-	-	-	220,0	136,5	356,5		
3 Julkisyhteisöt - Offentliga samfund	6,9	-	-	6,9	236361,5	2150,2	238521,7		
31 Valtio - Staten	6,9	-	-	6,9	236181,5	1000,0	237181,5		
32 Kunnat - Kommuner	-	-	-	180,0	-	1158,6	1338,6		
33 Kuntayhtymät - Samkommuner	-	-	-	-	-	1,6	1,6		
4 Voittoja tavoittelemattomat yhteisöt - Icke-vinstsyftande samfund	-	-	-	-	-	0,1	10,2	10,3	
6 Ulkomaiset - Utlandet	-	-	-	-	-	-	-	-	
YHTEENSÄ - SAMMANLAGT	6,9	6,9	6,9	274531,3	12904,7	7779,1	295215,1		

Rahoituslaitosten joukkovelkakirjat vuosien 1982-2001 lopussa, miljardia mk (Markka-/euromääräiset joukkovelkakirjat)



Yritysten joukkovelkakirjat vuosien 1982-2001 lopussa, miljardia mk (Markka-/euromääräiset joukkovelkakirjat)



JOUKKOVELKAKIRJATILASTO - STATISTIK ÖVER MASSKULDEBREV 1.1. - 31.12.2001

Taulukko - Tabell 2.3

Yritysten liikkeeseen laskemat euromääräiset joukkovelkakirjat.
Lainojen liikkeeseen laskut ja kuoletukset vuoden alusta lähtien, Mmk.

Av företagen emitterade masskuldebrev i euro.
Emitteringar och amorteringar av lån från början av året, Mmk

Lainan liikkeeseen laskijan toimiala	Liikkeeseen laskut	Kuole- tukset Amorte- ringar	Netto- muutos Nettoför- ändring
Emittentens näringsgren			
A 02 Metsätalous ja siihen liittyvät palvelut -			
Skogsbruk och service till skogsbruk.....	-	-	-
D Teollisuus - Tillverkning.....	907,4	1374,8	-467,4
D 15 Elintarvikkeiden ja juomien valmistus-			
Livmedels- och dryckesvaruframställning.....	-	100,4	-100,4
DB Tekstiilien ja vaatteiden valmistus- Textil- och beklädnadsvarutillverkning.....	-	10,2	-10,2
DD Puutavaran ja puutuotteiden valmistus - Trävarutillverkning.....	669,6	400,7	268,9
DE Massan, paperin ja paperituotteiden valmistus; kustantaminen ja painaminen - Massa-, pappers- och pappersvarutillverkning; förlagsverksamhet och grafisk produktion.....	-	280,6	-280,6
DF Koksin, öljytuotteiden ja ydinpolttoaineen valmistus - Tillverkning av stenkolsprodukter, raffinerade petroleumprodukter och kärnbränsle.	-	-	-
DG Kemikaalien, kemiallisten tuotteiden ja teko- kuitujen valmistus - Tillverkning av kemikalier och kemiska produkter.....	-	-	-
DH Kumi- ja muovituotteiden valmistus - Tillverkning av gummi- och plastvaror.....	-	50,0	-50,0
DI Ei-metallisten mineraalituotteiden valmistus - Tillverkning av icke-metalliska mineraliska mineraliska produkter.....	-	-	-
DJ Perusmetallien ja metallituotteiden valmistus - Metallframställning och metallvarutillverkning.	-	-	-
DK Koneiden ja laitteiden valmistus - Tillverkning av maskiner och utrustning.....	-	532,9	-532,9
DL Sähkötekniikan tuotteiden ja optisten laittei- val. - Tillverkning av el- och optikprodukter..	237,8	-	237,8
DN Muu valmistus - Övrig tillverkning.....	-	-	-
E Sähkö- kaasu- ja vesihuolto -			
El-, gas-, värme- och vattenförsörjning.....	-	464,2	-464,2
F Rakentaminen - Byggverksamhet.....			
	-	207,4	-207,4
G Tukku- ja vähittäiskauppa; moottoriajoneuvojen sekä henkilökohtaisten esineiden ja kotitalous- esineiden korjaus - Partihandel och detalj- handel; reparation av motorfordon, hushålls- artiklar och personliga artiklar.....			
	-	101,7	-101,7
H Majoitus- ja ravitsemistoiminta - Hotell- och restaurangverksamhet.....			
	-	0,6	-0,6
I Kuljetus, varastointi ja tietoliikenne - Transport, magasinering och kommunikation.....			
	-	315,9	-315,9
J Rahoitustoiminta - Finansiell verksamhet.....			
	-	0,2	-0,2
K Kiinteistö-, vuokraus- ja tutkimuspalvelut; lii- ke-elämän palvelut - Fastighets-, uthyrnings- och forskningsverksamhet, företags tjänster.....			
	1884,7	650,0	1224,7
N Terveystieteiden- ja sosiaalipalvelut - Hälsa-, sjukvård, sociala tjänster.....			
	-	-	-
O Muut yhteiskunnalliset ja henkilökohtaiset p. - Andra samhälls- och personliga tjänster.....			
	-	-	-
X Erittelleettömät yrityslainat - Odifferenterade företagslån.....			
	-	-	-
YHTEENSÄ - SAMMANLAGT.....	2792,1	3124,8	-332,7

JOUKKOVELKAKIRJATILASTO - STATISTIK ÖVER MASSKULDEBREV 31.12.2001 Taulukko - Tabell 2.1

Yritysten liikkeeseen laskemat euromääräiset joukkovelkakirjat.
Liikkeessä oleva lainakanta vuoden lopussa, Mmk.

Av företagen emitterade masskuldebrev i euro.
Beståndet av utelöpande lån vid årets utgång, Mmk.

Lainan liikkeeseen laskijan toimiala	Obligaa- tiot	Deben- tuurit	Muut	Yhteensä
Emittentens näringsgren	Obliga- tioner	Deben- turer	Övriga	Summa
A 02 Metsätalous ja siihen liittyvät palvelut -				
Skogsbruk och service till skogsbruk.....	-	-	-	-
D Teollisuus - Tillverkning.....	5148,3	2492,1	753,7	8394,1
D 15 Elintarvikkeiden ja juomien valmistus- Livsmedels- och dryckesvaruframställning.....	-	-	50,0	50,0
DB Tekstiilien ja vaatteiden valmistus- Textil- och beklädnadsvarutillverkning.....	-	-	-	-
DD Puutavaran ja puutuotteiden valmistus - Trävarutillverkning.....	1105,4	520,9	12,8	1639,1
DE Massan, paperin ja paperituotteiden valmistus; kustantaminen ja painaminen - Massa-, pappers- och pappersvarutillverkning; förlagsverksamhet och grafisk produktion.....	2334,0	890,0	590,9	3814,9
DF Koksen, öljytuotteiden ja ydinpolttoaineen valmistus - Tillverkning av stenkolsprodukter, raffinerade petroleumprodukter och kärnbränsle.	-	-	-	-
DG Kemikaalien, kemiallisten tuotteiden ja teko- kuitujen valmistus - Tillverkning av kemikalier och kemiska produkter.....	-	-	-	-
DH Kumi- ja muovituotteiden valmistus - Tillverkning av gummi- och plastvaror.....	-	214,0	-	214,0
DI Ei-metallisten mineraalituotteiden valmistus - Tillverkning av icke-metalliska mineraliska mineraliska produkter.....	594,6	150,0	-	744,6
DJ Perusmetallien ja metallituotteiden valmistus - Metallframställning och metallvarutillverkning.	824,5	-	-	824,5
DK Koneiden ja laitteiden valmistus - Tillverkning av maskiner och utrustning.....	-	717,2	100,0	817,2
DL Sähkötekniisten tuotteiden ja optisten laittei- val. - Tillverkning av el- och optikprodukter..	289,8	-	-	289,8
DN Muu valmistus - Övrig tillverkning.....	-	-	-	-
E Sähkö- kaasu- ja vesihuolto - El-, gas-, värme- och vattenförsörjning.....	630,0	998,4	0,7	1629,1
F Rakeneminen - Byggyrksamhet.....	1015,5	-	-	1015,5
G Tukku- ja vähittäiskauppa; moottoriajoneuvojen sekä henkilökohtaisten esineiden ja kotitalous- esineiden korjaus - Partihandel och detalj- handel; reparation av motorfordon, hushålls- artiklar och personliga artiklar.....	500,0	100,0	369,0	969,0
H Majoitus- ja ravitsemistoiminta - Hotell- och restaurangverksamhet.....	-	-	21,1	21,1
I Kuljetus, varastointi ja tietoliikenne - Transport, magasinering och kommunikation.....	1639,8	230,0	30,4	1900,2
J Rahoitustoiminta - Finansiell verksamhet.....	-	-	2,7	2,7
K Kiinteistö-, vuokraus- ja tutkimuspalvelut; lii- ke-elämän palvelut - Fastighets-, uthyrnings- och forskningsverksamhet, företags tjänster.....	4141,7	1947,1	2826,4	8914,2
N Terveystieteiden- ja sosiaalipalvelut - Hälsa-, sjukvård, sociala tjänster.....	-	-	-	-
O Muut yhteiskunnalliset ja henkilökohtaiset p. - Andra samhällsrelig och personliga tjänster.....	-	-	3,5	3,5
X Erittelleättömät yrityslainat - Odifferenterade företagslån.....	-	-	-	-
YHTEENSÄ - SAMMANLAGT.....	13075,3	5767,6	4006,5	22849,4

SVT Suomen virallinen tilasto
Finlands officiella statistik
Official Statistics of Finland

Rahoitus 2002:11
Finansiering
Financing

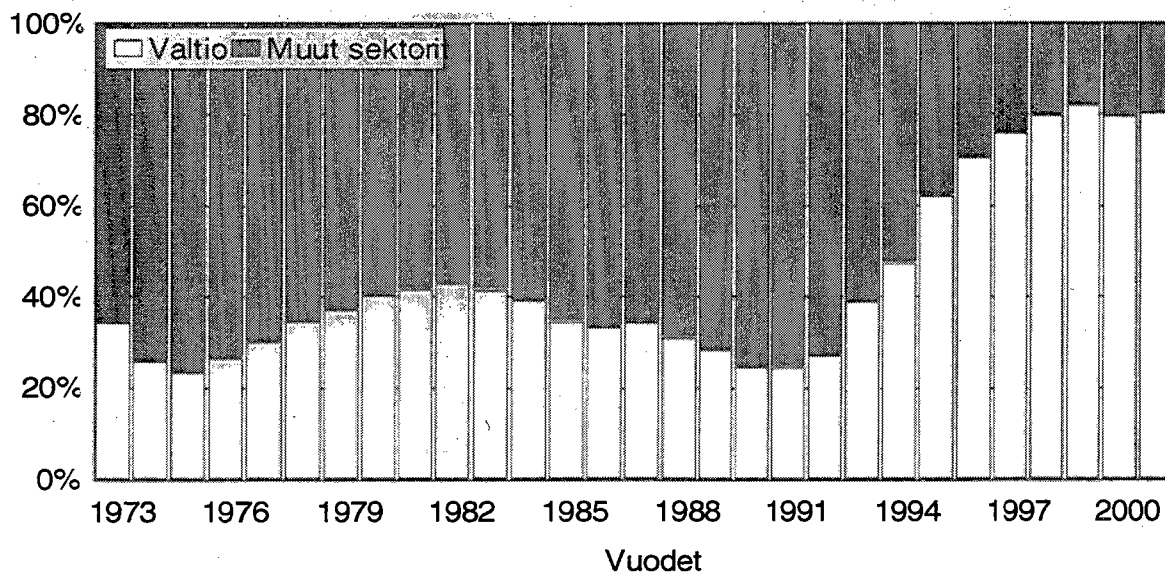
Lisätietoja – Förfrågningar – Inquiries:

Matti Virkkunen (09) 1734 3550

Vastaava tilastojohtaja – Ansvarig statistikdirektör –
Director in charge:

Markku Suur-Kujala

Euro-/markkamääräiset joukkovelkakirjat vuosina 1973-2001



Valtion lainojen kanta kasvoi 22,7 miljardia mk vuonna 1999, kun valuuttamääräisistä lainoista siirtyi euroiksi muuttuneita lainoja markkakantaan