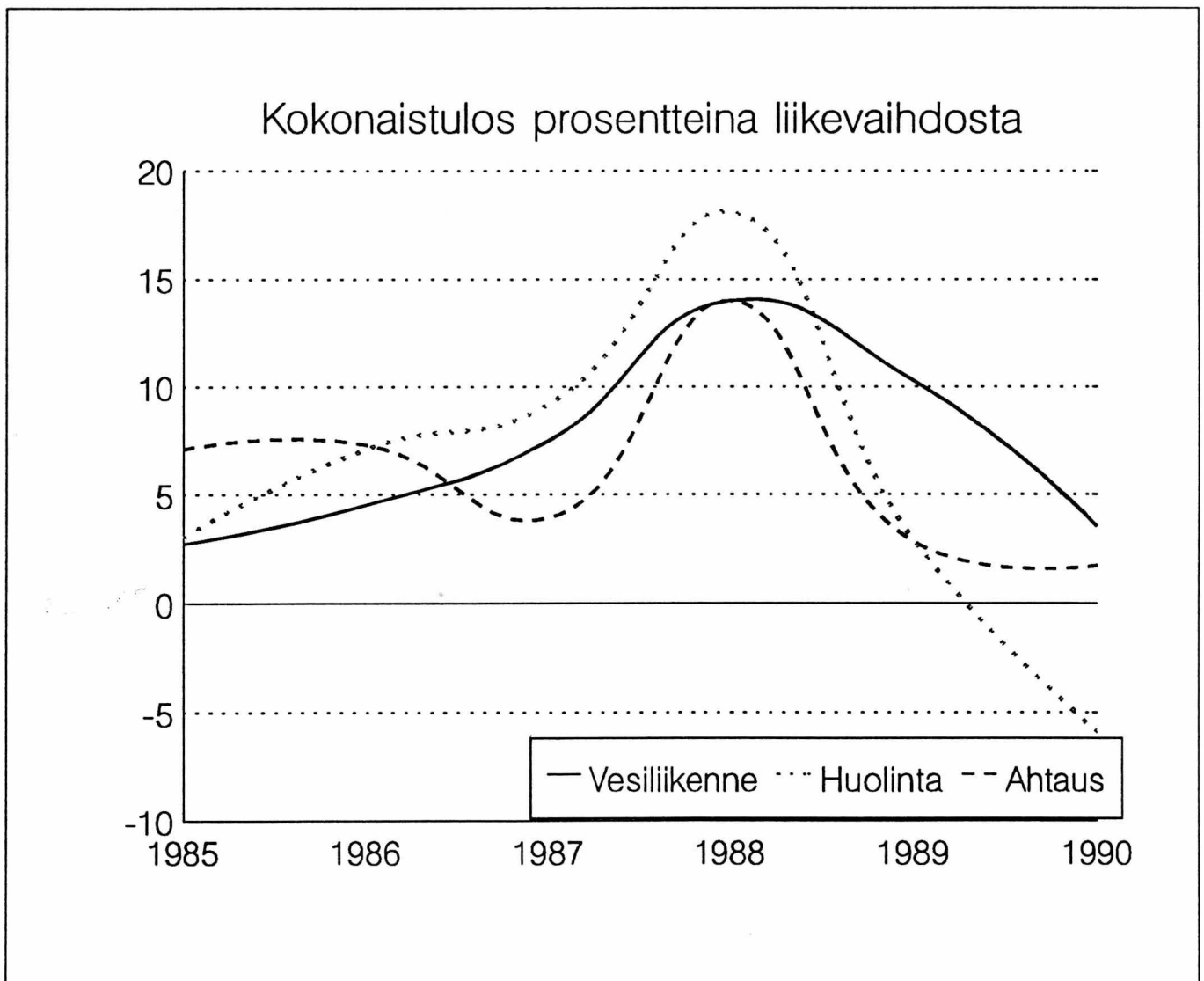




Vesiliikenteen, huolinnan ja ahtauksen tilinpäätöstilasto

Bokslutsstatistik över vattentransport, spedition och stuveri
1990

13.02.1992



Katsaus

Uusia ennätyksiä vesiliikenteessä

Ulkomaan tavaraliikenne Suomen satamien kautta vuonna 1990 nousi 59 miljoonaa tonniin. Se oli viisi prosenttia edellisvuoden ennätystä enemmän. Tuontia oli 35 miljoonaa ja vientiä 24 miljoonaa tonnia.

Matkustajamäärä ulkomaanliikenteessä oli 10,6 miljoonaa, 300 000 enemmän kuin edellisvuonna.

Kauppalaivasto kasvoi kymmenellä aluksella. Vuoden 1990 lopussa rekisterissä oli 451 alusta, joiden vetoisuus oli yhteensä 1,1 miljoonaa bruttorekisteritonnia.

Varustamojen sekä ahtaus- ja huolintayritysten liikevaihto kasvoi vuonna 1990 lähes 17 prosentilla runsaaseen kahdeksaan miljardiin markkaan. Kun ottaa huomioon 6,1 prosentin inflaation, jäi reaalikasvuksi noin 11 prosenttia. Nämä toimialat työllistivät runsaat 18 000 henkilöä, yli tuhat enemmän kuin vuonna 1989.

Tavara- ja matkustajamääriä tarkasteltaessa näyttää siltä, että meriliikenteessä nousukausi on jatkunut useita muita toimialoja pitempään.

Toimialakohtaiset katsaukset

Vesiliikenne

Liikevaihto kasvoi viidenneksen

Varustamot keräsivät vuonna 1990 liikevaihtoa 5,6 miljardia markkaa, vähän yli miljardin enemmän kuin edellisvuonna. Matkustajaliikenteestä ja myynnistä aluksilla tuli 2,9 miljardia, tavaraliikenteestä 1,8 miljardia ja aikarauhasta vajaa puoli miljardia markkaa. Liikevaihdon kasvusta 85 prosenttia oli peräisin matkustajien kukkaroista.

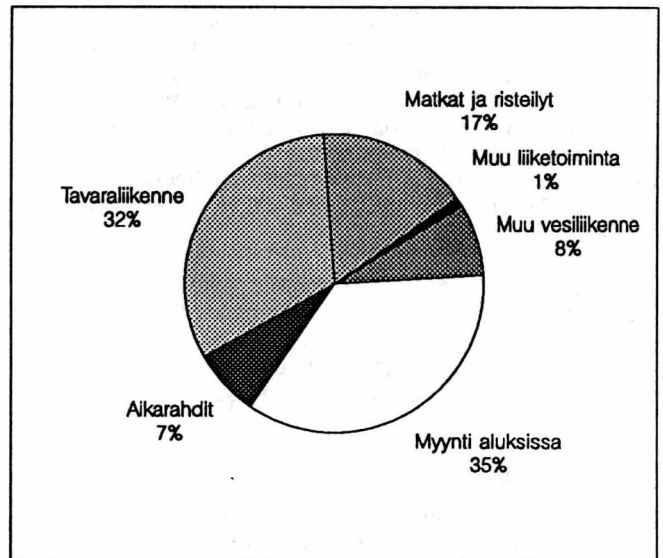
Bruttorehtituloja varustamot saivat 2,9 miljardia markkaa, kaksi sataa miljoonaa edellisvuotista enemmän. Tässä tilastossa myynti matkustajille aluksissa ei sisälly bruttorehteihin.

Kannattavuus putosi

Käyttökate laski lähes viidellä prosenttiyksiköllä 12,6 prosenttiin liikevaihdosta. Kulut ennen käyttökate kasvoivat liikevaihtoa enemmän. Varustamojen välillä vallitsee voimakas kilpailu matkustajien markoista. Mainontaan ja myynnin edistämiseen upposi 270 miljoonaa markkaa, melkein viisi prosenttia liikevaihdosta.

Rahoitustulos oli 9,6 prosenttia ja kokonaistulos 3,5 prosenttia liikevaihdosta. Edellinen laski noin neljä ja jälkimmäinen vajaat seitsemän prosenttiyksikköä. Rahoitustuloksen huonontuminen johtui alentuneesta käyttökatteesta sekä veroista, joita maksettiin viisinkertaisesti edellisvuoteen verrattuna. Ilman osinkotulojen kasvua olisi rahoitustulos ollut vieläkin huonompi. Kokonaistulosta heikensi olennaisesti tehtyjen poistojen kasvu.

Sijoitetun pääoman tuotto, 5,6 prosenttia, oli yli kaksi prosenttiyksikköä edellisvuotista pienempi.



Kuvio 1. Vesiliikenteen liikevaihdon erittely.

Nettoinvestoinnit viisinkertaistuivat

Käyttöomaisuutta hankittiin 3,5 miljardilla ja myytiin 0,8 miljardilla markalla, joten nettoinvestoinnit olivat 2,7 miljardia markkaa. Alusten osuus nettoinvestoinneista oli yli kaksi miljardia markkaa. Niiden myynneistä kertyi voittoa 300 miljoonaa markkaa. Rakenteilla olevat alukset ja laivaosuudet sisältyvät aluksiin. Laivanisännistöjen käyttö omistussjärjestelyissä heikentää investointitietojen luotettavuutta.

Tulorahoitus riitti kattamaan viidenneksen vuoden 1990 nettoinvestoinneista, jotka olivat lähes puolet liikevaihdosta.

Rahoitusrakenne heikkeni

Oman pääoman, varausten ja arvostuserien osuus taseesta oli 18,4 prosenttia. Laskua edellisvuodesta oli vajaa kuusi prosenttiyksikköä. Näistä eristä varaukset vähentyivät yli 300 miljoonalla markalla.

Vierasta pääomaa oli 8,1 miljardia markkaa, josta korollista 6,2 miljardia. Vieras pääoma kasvoi 1,4 miljardia edellisvuodesta. Sitä tarvittiin kasvaneiden investointien rahoittamiseen.

Huolinta

Liikevaihdon kasvu pysähtyi

Vuonna 1990 liikevaihto nousi 3,5 prosentilla 1,5 miljardiin markkaan. Inflaation huomioon ottaen reaalikasvu jäi negatiiviseksi.

Toimintakulut nousivat jyrkästi

Palkat ja muut henkilöstökulut nousivat 14 prosenttia, neljä kertaa liikevaihtoa nopeammin. Työvoimakuluihin käytettiin 62 prosenttia liikevaihdosta.

Vuokrat ja muut liikekulut kasvoivat vieläkin jyrkemmin, peräti 22 prosenttia edellisestä vuodesta.

Kannattavuusmittarit miinuksella

Käyttökateella mitattu kannattavuus kääntyi negatiiviseksi ollen -2,8 prosenttia liikevaihdosta. Tämän aiheuttivat pääasiassa suuret yli sata henkilöä työllistävät yritykset. Yhteiskunnan rakenteiden muutokset ja markkinoiden kansainvälistyminen ovat korostaneet logistisen osaamisen merkitystä. Tämä puolestaan näyttää asettavan koko huolinta-alan uusien vaatimusten eteen. Varsinkin suuret huolintaliikkeet ovat joutuneet järjestelemään uudelleen liiketoimintojaan, mikä ei ole ainakaan heti näkynyt kannattavuuden parantumisena.

Myös rahoitustulos putosi -2,7 prosenttiin liikevaihdosta. Sijoitettu pääoma tuotti 0,7 prosenttia vuonna 1989.

Kokonaistulos oli lähes 90 miljoonaa markkaa miinuksella. Se laski yli 130 miljoonalla edellisestä vuodesta.

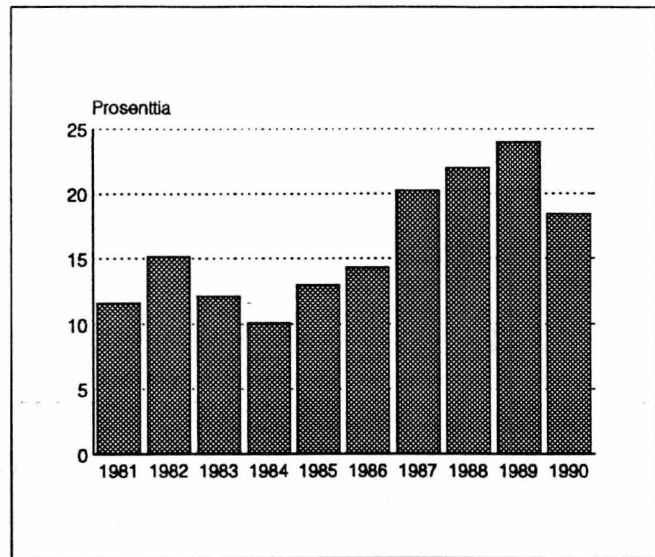
Nettoinvestoinnit laskivat

Käyttöomaisuutta hankittiin 167 miljoonalla ja myytiin 62 miljoonalla markalla, joten nettoinvestoinnit olivat 105 miljoonaa markkaa. Ne olivat seitsemän prosenttia liikevaihdosta.

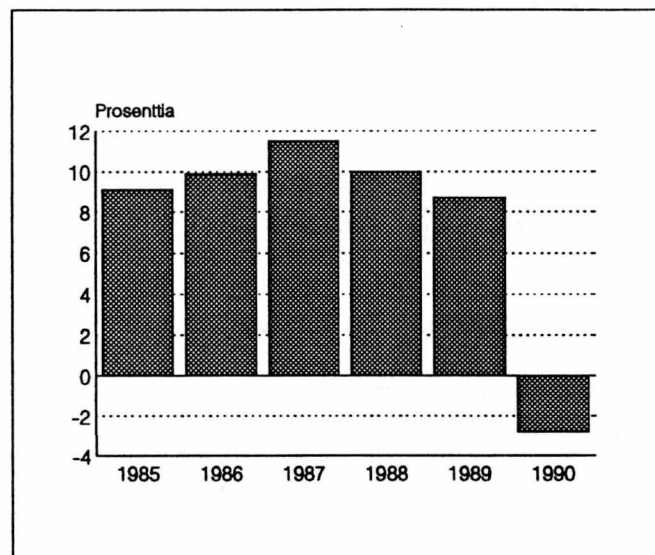
Rahoitusrakenne heikkeni

Vierasta pääomaa oli 2,9 miljardia ja siitä 78 prosenttia lyhytaikaista velkaa. Lyhytaikaisesta vieraasta pääomasta suurin osa on kauttakulukulaskutusta, joka johtuu huolintayritysten asiakkaiden toimeksiannoista. Tästä johtuen omavaraisuusaste on alhainen. Oman pääoman, varausten ja arvostuserien osuus taseesta laski neljällä prosenttiyksiköllä 17,4 prosenttiin.

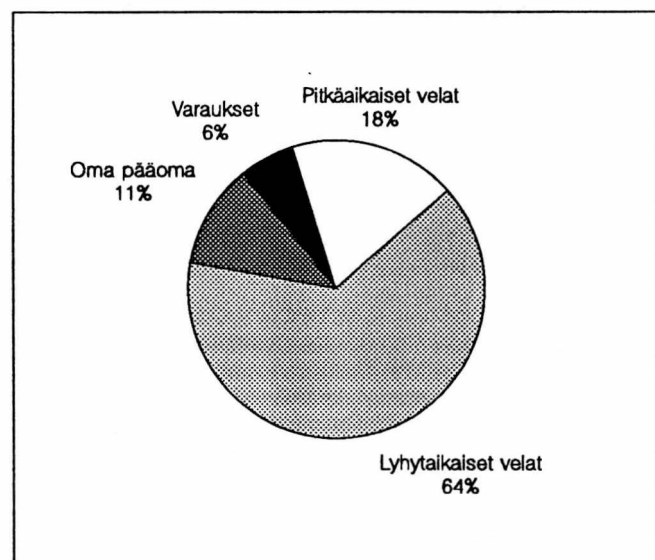
Korollinen vieras pääoma kasvoi vuoden kuluessa 230 miljoonalla 860 miljoonaa markkaan. Sitä oli 57 prosenttia liikevaihdosta. Koko vieraan pääoman määrä oli lähes kaksinkertainen liikevaihtoon verrattuna.



Kuvio 2. Vesiliikenteen omavaraisuus.



Kuvio 3. Huolinnan käyttökate, prosenttia liikevaihdosta.



Kuvio 4. Huolinnan taseen rakenne.

Ahtaus

Liikevaihto kasvoi kymmeneksen

Ahtausyritysten liikevaihto oli 965 miljoonaa markkaa vuonna 1990, noin 90 miljoonaa enemmän kuin edellisvuonna. Liikevaihdosta neljä viidennestä kertyi ahtauksesta, loput muusta liiketoiminnasta.

Palkkojen ja muiden henkilöstökulujen osuus liikevaihdosta oli 58 prosenttia kuten vuotta aiemminkin. Ahtausliikkeen työllistivät 3 700 henkilöä, joista ahtajia oli vajaat 2 600. Liikevaihto oli 262 000 ja palkat 115 000 markkaa henkilöä kohti.

Kannattavuudessa ei suuria muutoksia

Liikevaihdosta jäi toimintakulujen vähentämisen jälkeen käyttökattetta 121 miljoonaa markkaa. Käyttökatteella mitattu kannattavuus nousi 0,3 prosenttiyksiköllä 12,5 prosenttiin liikevaihdosta.

Rahoitustulos ja kokonaistulos sensijaan heikkenivät hieman, edellinen oli 9,4 ja jälkimmäinen 1,7 prosenttia liikevaihdosta.

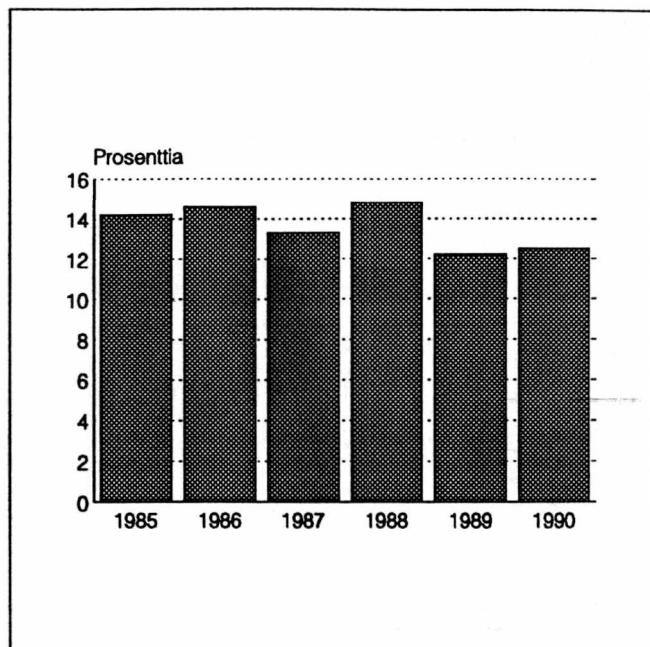
Nettoinvestoinnit kaksinkertaistuivat

Käyttöomaisuuden nettoinvestoinnit nousivat 163 miljoonaa markkaan, 17 prosenttiin liikevaihdosta. Tulorahoituksella katettiin 56 prosenttia nettoinvestoinneista, kun edellisvuonna tulorahoitus riitti kattamaan nettoinvestoinnit kokonaan.

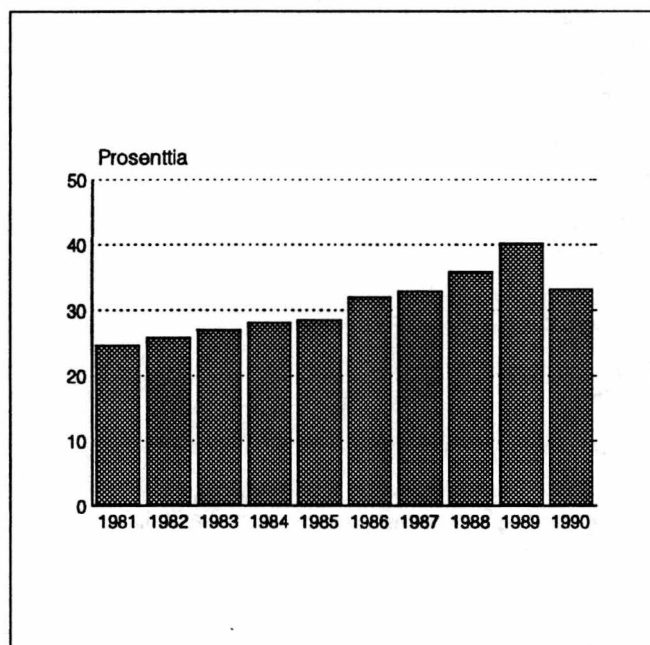
Rahoitusrakenne heikkeni

Oman varaisuusaste heikkeni seitsemällä prosenttiyksiköllä. Oman pääoman, arvostuserien ja varauksien osuus taseesta vuoden 1990 lopussa oli kolmannes.

Tilikauden lopussa vierasta pääomaa oli 539 miljoonaa markkaa. Korollista vierasta pääomaa oli 29 prosenttia liikevaihdosta.



Kuvio 5. Ahtauksen käyttökate, prosenttia liikevaihdosta.



Kuvio 6. Ahtauksen omavaraisuus.

Tunnusluvut

Rahoitustulos = Käyttökate + rahoitustuotot ja -kulut ./ oikaistut verot

Kokonaistulos = Rahoitustulos ./ kirjanpidon poistot + muut tuotot ja kulut

Sijoitetun pääoman tuotto-% = Tulos rahoituserien jälkeen + korkokulut + muut vieraan pääoman kulut / korollinen vieras pääoma + arvostuserät + varaukset + oma pääoma

1. Tunnuslukuja Nyckeltal

	1990	1989	1988
Laajuus Omfattning			
Liikevaihto Omsättning, milj.mk	5 652,2	4 625,6	4 102,4
Alusten henkilöstö Fartygspersonal	6 117	5 447	..
Henkilöstö yhteensä Personal sammanlagt	8 336	7 510	6 934
Tehokkuus Effektivitet			
Liikevaihto / henkilöstö Omsättning / personal, 1000 mk	678,0	615,9	591,6
Palkat / henkilöstö Löner / personal, 1000 mk	134,8	126,5	124,6
Kannattavuus Lönsamhet			
Käyttökate-% Driftsbidrag i %	12,6	17,2	19,0
Rahoitustulos-% Finansieringsresultat i %	9,6	13,5	15,6
Kokonaistulos-% Totalresultat i %	3,5	10,3	14,0
Sijoitetun pääoman tuotto-% Avkastnings-% på investerat kapital	5,6	7,9	7,6
Rahoitus Finansiering			
Vieras pääoma / liikevaihto Främmande kapital / omsättning, %	144,1	144,8	146,6
Rahoitusomaisuus / lyhytaikainen vieras pääoma Finansieringstillgångar / kortfristigt främmande kapital, %	162,3	279,8	224,7
Omavaraisuusaste Soliditet, %	18,4	24,0	22,0
Investoinnit Investeringar, %			
Rahoitustulos / nettoinvestoinnit Finansieringsresultat / nettoinvesteringar	20,0	124,6	62,1
Nettoinvestoinnit / liikevaihto Nettoinvesteringar / omsättning	47,7	10,8	25,2
Kirjanpidon poistot / nettoinvestoinnit Bokföringsmässiga avskrivningar / nettoinvesteringar	24,9	91,1	43,8
Alusten poistot / alusten nettoinvestoinnit Avskrivningar för fartyg / nettoinvesteringar	28,6	137,3	..
Poistoprosentti Avskrivningsprocent	10,5	10,8	10,0
Poistoprosentti aluksista Avskrivningsprocent för fartyg	12,4	12,3	..

2. Tuloslaskelma ja kulurakenne
Resultaträkning och kostnadsstruktur

Vesiliikenne
Vattentransport

	1990		1989	
	Milj.mk	%	Milj.mk	%
Liikevaihto Omsättning	5 652,2	100,0	4 625,6	100,0
Aineet ja tarvikkeet/Tavarat: Material och förnödenheter/Varor:				
Poltto- ja voiteluaineet Bränslen och smörjmedel	-284,3	-5,0	-256,8	-5,6
Muut Övriga	-643,7	-11,4	-620,8	-13,4
Aineet ja tarvikkeet/Tavarat yhteensä Material och förnödenheter/Varor sammanlagt	-928,0	-16,4	-877,6	-19,0
Palkat: Löner:				
Laivapalkat Fartygslöner	-845,7	-15,0	-725,0	-15,7
Muut palkat Övriga löner	-278,0	-4,9	-225,4	-4,9
Palkat yhteensä Löner sammanlagt	-1 123,7	-19,9	-950,4	-20,5
Muut henkilöstökulut Övriga personalkostnader	-265,4	-4,7	-209,4	-4,5
Vuokrakulut: Hyreskostnader:				
Leasing-vuokrat Leasinghyror	-18,6	-0,3	-22,7	-0,5
Aikarahtausvuokrat Tidsbefraktningshyror	-755,5	-13,4	-570,2	-12,3
Muut vuokrat Övriga hyror	-41,1	-0,7	-37,6	-0,8
Vuokrakulut yhteensä Hyreskostnader sammanlagt	-815,1	-14,4	-630,5	-13,6
Korjaus- ja kunnossapitokulut Reparations- och underhållskostnader	-89,2	-1,6	-76,7	-1,7
Satama- ja lastinkäsittelykulut Hamn- och lasthanteringskostnader	-667,8	-11,8	-455,4	-9,8
Vakuutusmaksut Försäkringspremier	-40,3	-0,7	-40,1	-0,9
Myyntinedistämisen-, markkinointi- ja mainoskulut Sales promotion-, marknadsförings- och reklamkostnader	-269,5	-4,8
Muut liikekulut Övriga rörelsekostnader	-755,2	-13,4	-614,9	-13,3

2. Tuloslaskelma ja kulurakenne Resultaträkning och kostnadsstruktur

	1990		1989	
	Milj.mk	%	Milj.mk	%
Varastojen muutos, aliarvostamaton ¹ Förändring i lager, icke nedskrivna	13,4	0,2	23,0	0,5
Käyttökate				
Driftsbidrag	711,5	12,6	793,6	17,2
Kirjanpidon poistot Bokföringsmässiga avskrivningar	-671,4	-11,9	-455,7	-9,9
Liiketulos				
Rörelseresultat	40,0	0,7	337,9	7,3
Rahoitustuotot ja -kulut: Finansieringsintäkter och -kostnader:				
Korkotuotot Ränteintäkter	271,3	4,8	278,4	6,0
Osingot ja osuuskorot Dividender och andelsröntor	133,1	2,4	25,7	0,6
Muut rahoitustuotot Övriga finansieringsintäkter	2,0	0,0	6,0	0,1
Korkokulut Räntekostnader	-462,7	-8,2	-403,6	-8,7
Muut vieraan pääoman kulut Övriga kostnader för främmande kapital	-36,6	-0,6	-19,9	-0,4
Kurssierot Kursdiffenrenser	2,1	0,0	-40,6	-0,9
Rahoitustuotot ja -kulut yhteensä Finansieringsintäkter och -kostnader sammanlagt	-90,8	-1,6	-154,0	-3,3
Tulos rahoituserien jälkeen Resultat efter finansiella poster	-50,8	-0,9	183,9	4,0
Muut tuotot ja kulut: Övriga intäkter och kostnader:				
Alusten myyntivoitto Fartygsförsäljningsvinst	286,5	5,1	198,4	4,3
Muun käyttöomaisuuden myyntivoitto Försäljningsvinst av övriga anläggningstillgångar	2,1	0,0	58,0	1,3
Saadut konserniavustukset Erhållna koncernbidrag	102,9	1,8
Maksetut konserniavustukset Betalda koncernbidrag	-54,8	-1,0
Muut tuotot ja kulut Övriga intäkter och kostnader	-7,4	-0,1	52,2	1,1
Muut tuotot ja kulut yhteensä Övriga intäkter och kostnader sammanlagt	329,4	5,8	308,6	6,7
Tulos ennen varauksia ja veroja Resultat före reserveringar och skatter	278,5	4,9	492,5	10,6

¹ Lisäys +, vähennys -
Ökning +, minskning -

	1990		1989	
	Milj.mk	%	Milj.mk	%
Varausten muutos:¹				
Förändring av reserveringar:				
Investointivaraus				
Investeringsreservering	-11,2	-0,2	-	-
Luottotappiovaraus				
Kreditförlustreservering	5,9	0,1	-5,5	-0,1
Toimintavaraus				
Driftsreservering	-110,1	-1,9	38,3	0,8
Varastovaraus				
Lagerreserv	-3,2	-0,1	-3,3	-0,1
Hankintavaraukset				
Anskaffningsreserveringar	144,3	2,6	-353,1	-7,6
Luokitusvaraus				
Klassificeringsreservering	15,0	0,3	-2,2	-0,0
Varausten muutos yhteensä				
Förändring av reserveringar sammanlagt	40,7	0,7	-325,8	-7,0
Välittömät verot/veronpalautukset²				
Direkta skatter/skatteåterbäring	-80,7	-1,4	-16,4	-0,4
Tilikauden tulos				
Räkenskapsperiodens resultat	238,5	4,2	150,3	3,3
1 Lisäys -, vähennys +				
 Ökning -, minskning +				
2 Omasta pääomasta katetut verot				
 Skatter täckta med eget kapital				
	-	-	-	-
 Veronpalautusten siirrot omaan pääomaan				
 Överföring av skatteåterbäring mot eget kapital				
	-	-	-	-

3. Liikevaihdon erittely Specifisering av omsättning

	1990		1989		1988	
	Milj.mk	%	Milj.mk	%	Milj.mk	%
Matkaliput, risteilyt ja muut pakettimatkat Resebiljetter, kryssningar och övriga paketresor	933,8	16,5	767,8	16,6	577,6	14,1
Tavaraliikenne (myös hinaus) Godstrafik (även bogsering)	1 807,9	32,0	1 607,4	34,8	1 392,7	33,9
Aikarahtausvuokrat Tidsbefraktningshyror	412,3	7,3	478,6	10,3	319,6	7,8
Myynti matkustajille aluksissa Försäljning till fartygspassagerare	2 003,8	35,5	1 292,8	27,9	1 344,6	32,8
Muu vesiliikenne ja sitä palveleva toiminta Övrig sjötransport och verksamhet som betjänar denna	439,2	7,8	443,2	9,6	402,0	9,8
Muu liiketoiminta Övrig affärsverksamhet	55,2	1,0	35,7	0,8	65,9	1,6
Liikevaihto yhteensä Omsättning sammanlagt	5 652,2	100,0	4 625,6	100,0	4 102,4	100,0

4. Bruttorehtitulot Bruttofraktinkomster

	1990		1989		1988	
	Milj.mk	%	Milj.mk	%	Milj.mk	%
Säiliöalukset Tankfartyg	254,8	8,8	254,6	9,3	168,9	7,3
Muut alukset Övriga fartyg	2 653,0	91,2	2 472,0	90,7	2 148,1	92,7
Yhteensä Sammanlagt	2 907,8	100,0	2 726,6	100,0	2 317,0	100,0

5. Käyttöomaisuuden muutokset
Förändringar i anläggningstillgångar

Vesiliikenne
Vattentransport

	1990	1989
Käyttöomaisuus yhteensä		
Anläggningstillgångar sammanlagt		
Kirjanpitoarvo tilikauden alussa		
Bokföringsvärde vid räkenskapsperiodens början	3 684,7	3 613,1
Lisäykset (hankintameno)		
Ökningar (anskaffningsutgift)	3 544,9	2 185,2
Katettu varauksilla		
Täckta med reserveringar	-302,4	-141,3
Vähennykset (luovutushinta, muu vastike)		
Minskningar (överlåtelsepris, övrigt vederlag)	-847,2	-1 685,1
Myyntivoitto/-tappio tai vastaava		
Försäljingsvinst/-förlust eller dylik	288,6	261,8
Kirjanpidon poistot		
Bokföringsmässiga avskrivningar	-671,4	-455,7
Arvonkorotukset tilikauden aikana		
Värdeförhöjningar under räkenskapsperioden	0,5	0,6
Kirjanpitoarvo tilikauden lopussa		
Bokföringsvärde vid räkenskapsperiodens slut	5 697,7	3 778,7
Alukset		
Fartyg		
Kirjanpitoarvo tilikauden alussa		
Bokföringsvärde vid räkenskapsperiodens början	2 781,0	2 881,9
Lisäykset(hankintameno)		
Ökningar(anskaffningsutgift)	2 919,5	1 636,1
Katettu varauksilla		
Täckta med reserveringar	-294,8	-141,0
Vähennykset(luovutushinta, muu vastike)		
Minskningar(överlåtelsepris, över vederlag)	-793,1	-1 347,4
Myyntivoitto/-tappio tai vastaava		
Försäljingsvinst/-förlust eller dylik	286,5	201,4
Kirjanpidon poistot		
Bokföringsmässiga avskrivningar	-607,9	-396,5
Arvonkorotukset tilikauden aikana		
Värdeförhöjningar under räkenskapsperioden	0,6	0,6
Kirjanpitoarvo tilikauden lopussa		
Bokföringsvärde vid räkenskapsperiodens slut	4 291,8	2 835,2
Elinkeinoverolain (EVL) sallimat		
enimmäispoistot käyttöomaisuudesta		
I näringskattelagen (NärSkL) tillåtna		
maximiavskrivningar av anläggningstillgångar	1 276,0	811,2
Enimmäispoistot aluksista		
Maximiavskrivningar av fartyg	1 197,8	746,9

6. Taseen rakenne
Balansstruktur

Vesiliikenne
Vattentransport

	1990		1989		1988	
	Milj.mk	%	Milj.mk	%	Milj.mk	%
Vastaavaa						
Aktiva						
Rahoitusomaisuus Finansieringstillgångar	4 155,4	41,6	4 906,9	55,7	3 516,8	45,6
Vaihto-omaisuus Omsättningstillgångar	127,9	1,3	126,6	1,4	106,0	1,3
Käyttöomaisuus Anläggningstillgångar	5 697,7	57,1	3 778,7	42,9	4 084,6	53,0
Muut pitkäaikaiset sijoitukset Övriga långfristiga placeringar	-	-	-	-	-	-
Arvostuserät Värderingsposter	0,2	0,0	0,2	0,0	5,1	0,1
Vastaavaa yhteensä Aktiva sammanlagt	9 981,1	100,0	8 812,4	100,0	7 712,5	100,0
Vastattavaa						
Passiva						
Lyhytaikainen vieras pääoma Kortfristigt främmande kapital	2 559,9	25,6	1 753,5	19,9	1 565,4	20,3
Pitkäaikainen vieras pääoma Långfristigt främmande kapital	5 584,7	56,0	4 944,3	56,1	4 449,5	57,7
Vieras pääoma yhteensä Främmande kapital sammanlagt	8 144,7	81,6	6 697,8	76,0	6 014,9	78,0
Arvostuserät Värderingsposter	0,1	0,0	0,3	0,0	0,0	0,0
Varaukset Reserveringar	270,4	2,7	609,8	6,9	427,4	5,5
Oma pääoma Eget kapital	1 565,9	15,7	1 504,4	17,1	1 270,2	16,5
Arvostuserät, varaukset ja oma pääoma yhteensä Värderingsposter, reserveringar och eget kapital sammanlagt	1 836,5	18,4	2 114,6	24,0	1 697,6	22,0
Vastattavaa yhteensä Passiva sammanlagt	9 981,1	100,0	8 812,4	100,0	7 712,5	100,0
Korollinen vieras pääoma Räntebelagt främmande kapital	6 206,7		5 525,7		5 387,5	

7. Tunnuslukuja
Nyckeltal

Huolinta
Spedition

	1990	1989	1988
Laajuus Omfattning			
Liikevaihto Omsättning, milj.mk	1 513,8	1 462,0	1261,2
Henkilöstö Personal	6 200	5 828	5 544
Tehokkuus Effektivitet			
Liikevaihto / henkilöstö Omsättning / personal, 1000 mk	244,2	250,9	227,5
Palkat / henkilöstö Löner / personal, 1000 mk	118,1	110,4	102,2
Kannattavuus Lönsamhet			
Käyttökate-% Driftsbidrag i %	-2,8	8,7	10,0
Rahoitustulos-% Finansieringsresultat i %	-2,7	8,4	8,2
Kokonaistulos-% Totalresultat i %	-5,9	2,9	18,1
Sijoitetun pääoman tuotto-% Avkastnings-% på investerat kapital	0,7	9,1	6,3
Rahoitus Finansiering			
Vieras pääoma / liikevaihto Främmande kapital / omsättning, %	195,1	184,4	192,6
Rahoitusomaisuus / lyhytaikainen vieras pääoma Finansieringstillgångar / kortfristigt främmande kapital, %	113,4	116,8	117,5
Omavaraisuusaste Soliditet, %	17,4	21,4	23,0
Investoinnit Investeringar, %			
Rahoitustulos / nettoinvestoinnit Finansieringsresultat / nettoinvesteringar	-38,8	76,9	268,6
Nettoinvestoinnit / liikevaihto Nettoinvesteringar / omsättning	6,9	10,9	3,1
Kirjanpidon poistot / nettoinvestoinnit Bokföringsmässiga avskrivningar / nettoinvesteringar	65,3	52,0	219,0
Poistoprosentti Avskrivningsprocent	6,6	8,6	9,3

8. Tuloslaskelma ja kulurakenne Resultaträkning och kostnadsstruktur

	1990		1989	
	Milj.mk	%	Milj.mk	%
Liikevaihto Omsättning	1 513,8	100,0	1 462,0	100,0
Aineet ja tarvikkeet/Tavarat Material och förnödenheter/Varor	-4,1	-0,3	-10,9	-0,7
Palkat Löner	-732,4	-48,4	-643,7	-44,0
Muut henkilöstökulut Övriga personalkostnader	-207,1	-13,7	-179,8	-12,3
Vuokrakulut Hyreskostnader	-238,8	-15,8	-179,8	-12,3
Muut liikekulut Övriga rörelsekostnader	-373,6	-24,7	-321,0	-22,0
Varastojen muutos, aliarvostamaton ¹ Förändring i lager, icke nedskrivna	-0,1	-0,0	-0,5	-0,0
Käyttökate Driftsbidrag	-42,3	-2,8	126,5	8,7
Kirjanpidon poistot Bokföringsmässiga avskrivningar	-68,6	-4,5	-82,8	-5,7
Liiketulos Rörelseresultat	-110,9	-7,3	43,7	3,0
Rahoitustuotot ja -kulut: Finansieringsintäkter och -kostnader:				
Korkotuotot Ränteintäkter	82,0	5,4	63,4	4,3
Osingot ja osuuskorot Dividender och andelsröntor	38,0	2,5	15,9	1,1
Muut rahoitustuotot Övriga finansieringsintäkter	1,0	0,1	0,8	0,1
Korkokulut Räntekostnader	-91,9	-6,1	-62,3	-4,3
Muut vieraan pääoman kulut Övriga kostnader för främmande kapital	-8,1	-0,5	-4,6	-0,3
Rahoitustuotot ja -kulut yhteensä Finansieringsintäkter och -kostnader sammanlagt	21,0	1,4	13,3	0,9
Tulos rahoituserien jälkeen Resultat efter finansiella poster	-89,9	-5,9	57,0	3,9
Muut tuotot ja kulut: Övriga intäkter och kostnader:				
Käyttöomaisuuden myyntivoitto Försäljningsvinst av anläggningstillgångar	14,2	0,9	20,4	1,4

¹ Lisäys +, vähennys -
Ökning +, minskning -

	1990		1989	
	Milj.mk	%	Milj.mk	%
Saadut konserniavustukset Erhållna koncernbidrag	13,5	0,9
Maksetut konserniavustukset Betalda koncernbidrag	-15,0	-1,0
Muut tuotot ja kulut Övriga intäkter och kostnader	7,4	0,5	-17,3	-1,2
Muut tuotot ja kulut yhteensä Övriga intäkter och kostnader sammanlagt	20,1	1,3	3,1	0,2
Tulos ennen varauksia ja veroja Resultat före reserveringar och skatter	-69,8	-4,6	60,1	4,1
Varausten muutos: ¹ Förändring av reserveringar:				
Investointivaraus Investeringsreservering	-1,4	-0,1	-1,5	-0,1
Luottotappiovaraus Kreditförlustrreservering	16,4	1,1	-14,4	-1,0
Toimintavaraus Driftsreservering	0,1	0,0	-4,9	-0,3
Varastovaraus Lagerreserv	0,0	0,0	-0,0	-0,0
Muut varaukset Övriga reserveringar	-2,9	-0,2	-	-
Varausten muutos yhteensä Förändring av reserveringar sammanlagt	12,3	0,8	-20,9	-1,4
Välittömät verot/veronpalautukset ² Direkta skatter/skatteåterbäring	-19,0	-1,3	-17,3	-1,2
Tilikauden tulos Räkenskapsperiodens resultat	-76,5	-5,1	22,0	1,5
<hr/>				
1 Lisäys -, vähennys + Ökning -, minskning +				
2 Omasta pääomasta katetut verot Skatter täckta med eget kapital				
	-0,5	-	-1,3	-
Veronpalautusten siirrot omaan pääomaan Överföring av skatteåterbäring mot eget kapital				
	0,0	-	1,2	-

9. Käyttöomaisuuden muutokset
Förändringar i anläggningstillgångar

	1990	1989
	Milj.mk	Milj.mk
Kirjanpitoarvo tilikauden alussa Bokföringsvärde vid räkenskapsperiodens början	881,2	791,1
Lisäykset (hankintameno) Ökningar (anskaffningsutgift)	167,4	228,4
Katettu varauksilla Täckta med reserveringar	-1,0	-2,3
Vähennykset (luovutushinta, muu vastike) Minskningar (överlåtelsepris, övrigt vederlag)	-62,3	-69,2
Myyntivoitto/-tappio tai vastaava Försäljingsvinst/-förlust eller dylik	15,6	18,1
Kirjanpidon poistot Bokföringsmässiga avskrivningar	-68,6	-82,8
Arvonkorotukset tilikauden aikana (peruutukset miinus-merkkisinä) Värdehöjningar under räkenskapsperioden (annulering med minusförtäcken)	37,7	1,0
Kirjanpitoarvo tilikauden lopussa Bokföringsvärde vid räkenskapsperiodens slut	969,9	884,2
Elinkelnoverolain (EVL) sallimat enimmäispoistot I näringskattelagen (NärSkI) tillåtna maximiavskrivningar	125,5	110,8

10. Taseen rakenne
Balansstruktur

Huolinta
Spedition

	1990		1989		1988	
	Milj.mk	%	Milj.mk	%	Milj.mk	%
Vastaavaa Aktiva						
Rahoitusomaisuus Finansieringstillgångar	2 602,1	72,8	2 533,3	73,8	2 330,9	73,9
Vaihto-omaisuus Omsättningstillgångar	1,5	0,0	2,0	0,1	2,5	0,1
Käyttöomaisuus Anläggningstillgångar	969,9	27,1	884,2	25,8	820,6	26,0
Muut pitkäaikaiset sijoitukset Övriga långfristiga placeringar	0,0	0,0	1,0	0,0	0,0	0,0
Arvostuserät Värderingsposter	0,6	0,0	9,8	0,3	1,9	0,0
Vastaavaa yhteensä Aktiva sammanlagt	3 574,1	100,0	3 430,4	100,0	3 155,9	100,0
Vastattavaa Passiva						
Lyhytaikainen vieras pääoma Kortfristig främmande kapital	2 294,5	64,2	2 168,5	63,2	1 983,7	62,9
Pitkäaikainen vieras pääoma Långfristig främmande kapital	658,5	18,4	527,1	15,4	445,2	14,1
Vieras pääoma yhteensä Främmande kapital sammanlagt	2 953,0	82,6	2 695,6	78,6	2 428,9	77,0
Arvostuserät Värderingsposter	0,0	0,0	-	-	0,0	0,0
Varaukset Reserveringar	216,5	6,1	235,4	6,9	221,8	7,0
Oma pääoma Eget kapital	404,5	11,3	499,5	14,6	505,2	16,0
Arvostuserät, varaukset ja oma pääoma yhteensä Värderingsposter, reserveringar och eget kapital sammanlagt	621,0	17,4	734,8	21,4	727,0	23,0
Vastattavaa yhteensä Passiva sammanlagt	3 574,1	100,0	3 430,4	100,0	3 155,9	100,0
Korollinen vieras pääoma Räntebelagt främmande kapital	860,1		626,8		..	

15. Tunnuslukuja
Nyckeltal

Ahtaus
Stuveri

	1990	1989	1988
Laajuus Omfattning			
Liikevaihto yhteensä Omsättning sammanlagt, milj.mk	965,3	878,3	806,0
Ahtauksen liikevaihto Omsättning i stuveri, milj.mk	780,1	708,8	671,9
Henkilöstö yhteensä Personal sammanlagt	3 688	3 753	3 670
Ahtaajat Stuvare	2 568	2 545	2 465
Tehokkuus Effektivitet			
Liikevaihto / henkilöstö Omsättning / personal, 1000 mk	261,8	234,0	219,6
Ahtauksen liikevaihto / ahtaajat Omsättning i stuveri / stuvare, 1000 mk	303,8	278,5	272,6
Palkat / henkilöstö Löner / personal, 1000 mk	115,9	104,3	97,7
Ahtaajien palkat / ahtaajat Stuvarers löner / stuvare, 1000 mk	109,7	98,3	91,1
Kannattavuus Lönsamhet			
Käyttökate-% Driftsbidrag i %	12,5	12,2	14,8
Rahoitustulos-% Finansieringsresultat i %	9,4	9,9	10,9
Kokonaistulos-% Totalresultat i %	1,7	2,8	14,0
Sijoitetun pääoman tuotto-% Avkastnings-% på investerat kapital	13,3	10,7	10,1
Rahoitus Finansiering			
Vieras pääoma / liikevaihto Främmande kapital / omsättning, %	55,8	53,6	68,2
Rahoitusomaisuus / lyhytaikainen vieras pääoma Finansieringstillgångar / kortfristigt främmande kapital, %	108,6	150,5	132,8
Omavaraisuusaste Soliditet, %	33,2	40,2	35,9
Investoinnit Investeringar, %			
Rahoitustulos / nettoinvestoinnit Finansieringsresultat / nettoinvesteringar	55,8	109,5	..
Nettoinvestoinnit / liikevaihto Nettoinvesteringar / omsättning	16,9	9,0	-2,3
Kirjanpidon poistot / nettoinvestoinnit Bokföringsmässiga avskrivningar / nettoinvesteringar	43,9	86,8	..
Poistoprosentti Avskrivningsprocent	13,5	15,5	15,4

12. Tuloslaskelma ja kulurakenne
Resultaträkning och kostnadsstruktur

Ahtaus
Stuveri

	1990		1989	
	Milj.mk	%	Milj.mk	%
Liikevaihto				
Omsättning	965,3	100,0	878,3	100,0
Aineet ja tarvikkeet/Tavarat Material och förnödenheter/Varor	-73,1	-7,6	-70,2	-8,0
Palkat Löner	-427,4	-44,3	-391,3	-44,6
Muut henkilöstökulut Övriga personalkostnader	-130,8	-13,5	-117,2	-13,3
Vuokrakulut Hyreskostnader	-38,6	-4,0	-37,0	-4,2
Muut liikekulut Övriga rörelsekostnader	-174,6	-18,1	-154,0	-17,5
Varastojen muutos, aliarvostamaton ¹ Förändring i lager, icke nedskrivna	-0,2	-0,0	-1,3	-0,1
Käyttökate				
Driftsbidrag	120,6	12,5	107,3	12,2
Kirjanpidon poistot Bokföringsmässiga avskrivningar	-71,7	-7,4	-68,8	-7,8
Liiketulos				
Rörelseresultat	48,9	5,1	38,5	4,4
Rahoitustuotot ja -kulut: Finansieringsintäkter och -kostnader:				
Korkotuotot Ränteintäkter	22,8	2,4	20,4	2,3
Osingot ja osuuskorot Dividender och andelsröntor	0,3	0,0	0,9	0,1
Muut rahoitustuotot Övriga finansieringsintäkter	0,4	0,0	0,5	0,1
Korkokulut Räntekostnader	-34,6	-3,6	-28,0	-3,2
Muut vieraan pääoman kulut Övriga kostnader för främmande kapital	-2,6	-0,3	-1,2	-0,1
Rahoitustuotot ja -kulut yhteensä Finansieringsintäkter och -kostnader sammanlagt	-13,7	-1,4	-7,4	-0,8
Tulos rahoituserien jälkeen				
Resultat efter finansiella poster	35,2	3,6	31,1	3,5
Muut tuotot ja kulut: Övriga intäkter och kostnader:				
Käyttöomaisuuden myyntivoitto Försäljningsvinst av anläggningstillgångar	5,0	0,5	2,5	0,3

¹ Lisäys +, vähennys –
Ökning +, minskning –

	1990		1989	
	Milj.mk	%	Milj.mk	%
Saadut konserniavustukset Erhållna koncernbidrag	6,1	0,6
Maksetut konserniavustukset Betalda koncernbidrag	-15,9	-1,7
Muut tuotot ja kulut Övriga intäkter och kostnader	1,5	0,2	4,2	0,5
Muut tuotot ja kulut yhteensä Övriga intäkter och kostnader sammanlagt	-3,3	-0,3	6,7	0,8
Tulos ennen varauksia ja veroja Resultat före reserveringar och skatter	31,9	3,3	37,8	4,3
Varausten muutos: ¹ Förändring av reserveringar:				
Investointivaraus Investeringsreservering	-2,2	-0,2	0,1	0,0
Luottotappiovaraus Kreditförlustrreservering	1,7	0,2	2,1	0,2
Toimintavaraus Driftreservering	3,1	0,3	5,5	0,6
Varastovaraus Lagerreserv	0,0	0,0	0,7	0,1
Muut varaukset Övriga reserveringar	-	-	-	-
Varausten muutos yhteensä Förändring av reserveringar sammanlagt	2,7	0,3	8,5	1,0
Välittömät verot/veronpalautukset ² Direkta skatter/skatteåterbäring	-15,7	-1,6	-13,1	-1,5
Tilikauden tulos Räkenskapsperiodens resultat	18,9	2,0	33,2	3,8

¹ Lisäys -, vähennys +
Ökning -, minskning +

² Omasta pääomasta katetut verot
Skatter täckta med eget kapital

Veronpalautusten siirrot omaan pääomaan
Överföring av skatteåterbäring mot eget kapital

13. Käyttöomaisuuden muutokset
Förändringar i anläggningstillgångar

Ahtaus
Stuveri

	1990	1989
	Milj.mk	Milj.mk
Kirjanpitoarvo tilikauden alussa		
Bokföringsvärde vid räkenskapsperiodens början	377,1	359,4
Lisäykset (hankintameno)		
Ökningar (anskaffningsutgift)	191,9	95,9
Katettu varauksilla		
Täckta med reserveringar	-21,5	-0,1
Vähennykset (luovutushinta, muu vastike)		
Minskningar (överlåtelsepris, övrigt vederlag)	-28,5	-16,6
Myyntivoitto/-tappio tai vastaava		
Försäljingsvinst/-förlust eller dylik	5,2	2,5
Kirjanpidon poistot		
Bokföringsmässiga avskrivningar	-71,7	-68,8
Arvonkorotukset tilikauden aikana (peruutukset miinus-merkkisinä)		
Värdehöjningar under räkenskapsperioden (annulering med minusförtäcken)	5,0	1,5
Kirjanpitoarvo tilikauden lopussa		
Bokföringsvärde vid räkenskapsperiodens slut	457,5	373,7
EiInkeltöverolain (EVL) sallimat enimmäispoistot		
I näringskattelagen (NärSki) tillåtna maximiavskrivningar	87,1	77,5

14. Taseen rakenne
Balansstruktur

	1990		1989		1988	
	Milj.mk	%	Milj.mk	%	Milj.mk	%
Vastaavaa Aktiva						
Rahoitusomaisuus Finansieringstillgångar	346,6	43,0	408,1	51,8	466,4	54,4
Vaihto-omaisuus Omsättningstillgångar	2,8	0,3	3,2	0,4	4,6	0,5
Käyttöomaisuus Anläggningstillgångar	457,5	56,7	373,7	47,5	383,9	44,8
Muut pitkäaikaiset sijoitukset Övriga långfristiga placeringar	-	-	-	-	-	-
Arvostuserät Värderingsposter	-	-	2,3	0,3	2,2	0,3
Vastaavaa yhteensä Aktiva sammanlagt	806,9	100,0	787,4	100,0	857,1	100,0
Vastattavaa Passiva						
Lyhytaikainen vieras pääoma Kortfristigt främmande kapital	319,2	39,6	271,1	34,4	351,2	41,0
Pitkäaikainen vieras pääoma Långfristigt främmande kapital	219,8	27,2	199,8	25,4	198,5	23,1
Vieras pääoma yhteensä Främmande kapital sammanlagt	539,1	66,8	471,0	59,8	549,7	64,1
Arvostuserät Värderingsposter	-	-	-	-	-	-
Varaukset Reserveringar	113,1	14,0	136,2	17,3	145,0	17,0
Oma pääoma Eget kapital	154,7	19,2	180,2	22,9	162,4	18,9
Arvostuserät, varaukset ja oma pääoma yhteensä Värderingsposter, reserveringar och eget kapital sammanlagt	267,8	33,2	316,4	40,2	307,4	35,9
Vastattavaa yhteensä Passiva sammanlagt	806,9	100,0	787,4	100,0	857,1	100,0
Korollinen vieras pääoma Räntebelagt främmande kapital	277,2		249,3		..	

15. Ahtaajat
Stuvare

Ahtaus
Stuveri

	1990	1989	1988
Vakinaiset ahtaajat Ordinarie stuvare			
Lukumäärä Antal	1 967	1 837	1831
Työtunnit, 1000 tuntia Arbetstimmar, 1000 timmar	3 538	3 324	3295
Palkat Löner, milj.mk	222,0	187,6	172,1
Tilapäiset ahtaajat Tillfälliga stuvare			
Lukumäärä Antal	601	708	634
Työtunnit, 1000 tuntia Arbetstimmar, 1000 timmar	1 123	1 275	1 142
Palkat Löner, milj.mk	59,8	62,5	52,5
Ahtaajat yhteensä Stuvare sammanlagt			
Lukumäärä Antal	2 568	2 545	2 465
Työtunnit, 1000 tuntia Arbetstimmar, 1000 timmar	4 661	4 599	4 437
Palkat Löner, milj.mk	281,8	250,1	224,6



PL-PB 504
00101 Helsinki-Helsingfors

Vesiliikenteen, huolinnan ja ahtauksen tilinpäätöstilasto

Bokslutsstatistik över vattentransport, spedition och stuveri
1990

SVT Suomen Virallinen Tilasto
Finlands Officiella Statistik
Official Statistics of Finland

Central Statistical
Office of Finland

Tiedustelut - Förfrågningar:

Rauno Viita
Veikko Kauranen
(90) 17 341

Julkaisujen myynti:

Försäljning:

Hinta — Pris

Tilastokeskus
PL 504
00101 Helsinki
Puh. (90) 173 41

Statistikcentralen
PB 504
00101 Helsingfors
Tel. (90) 173 41

50 mk