

# Poliisin tietoon tullut rikollisuus

## Brottslighet som kommit till polisens kännedom 1992, 3. neljännes - 3e kvartalet

27.11.1992

### Rikosten määrä edellisen vuoden tasolla

Tilastokeskuksen ennakkotietojen mukaan poliisin tietoon tuli vuoden 1992 heinä - syyskuussa kaikkiaan 219 964 rikosta. Määrä on runsaat 4 000, noin kaksi prosenttia enemmän kuin vastaavana ajanjaksona vuotta aiemmin. Rikoslakia vastaan tehtyjä rikoksia ilmeni 110 966, yhtä paljon kuin edellisvuonna. Liikennerikoksia rekisteröitiin 101 757, yli 3000 enemmän kuin vuotta aikaisemmin.

### Varkaudet ja huumausainerikokset lisääntyivät

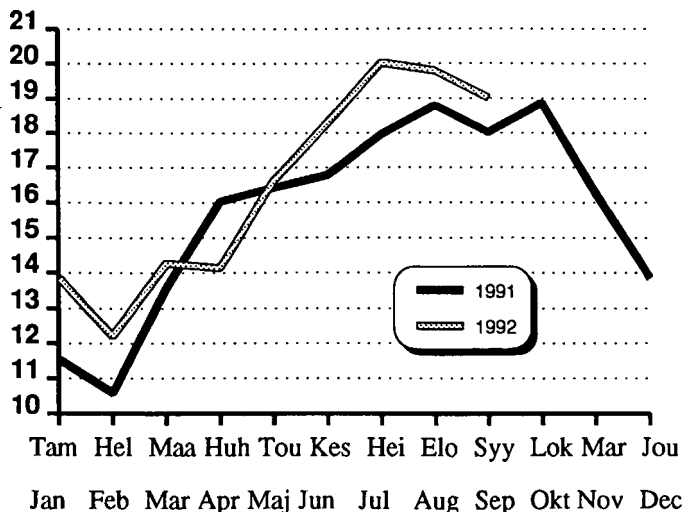
Varkauksia poliisi kirjasi vuoden 1992 kolmannella neljänneksellä 58 520, runsaat 4 000, yli seitsemän prosenttia edellisvuotta enemmän. Huumausainerikoksia tuli poliisin tietoon 691, joka merkitsee 14 prosentin kasvua. Määrällisesti eniten lisääntyivät ns. tavalliset huumausainerikokset.

### Pahoinpitelyt ja rattijuoppoudet vähenivät

Rattijuopumuksia poliisi kirjasi 7 677, vuotta aikaisemmin vastaava luku oli 9 045. Vähennys kohdistui valtaosin törkeisiin rattijuopumuksiin, joita tuli ilmi 4 429 (5 334 vuonna 1991), 17 prosenttia edellisvuotta vähemmän. Pahoinpitelyjä ilmeni 4 818, vähennystä edelliseen vuoteen oli noin 400, runsaat kahdeksan prosenttia.

### Varkausrikokset - Tillgreppsbrott

Tuhansia - Tusental



### Antalet brott oförändrat

Enligt Statistikcentralens förhandsuppgifter kom sammanlagt 219 964 brott till polisens kännedom i juli-september 1992. Det är drygt 4 000 dvs. cirka två procent mera än under motsvarande kvartal föregående år. Sammanlagt 110 966 brott mot strafflagen protokollfördes, lika mycket som året förut. Polisen registrerade 101 757 trafikbrott, drygt 3 000 mera än året förut.

### Antalet stölder och narkotikabrott ökade

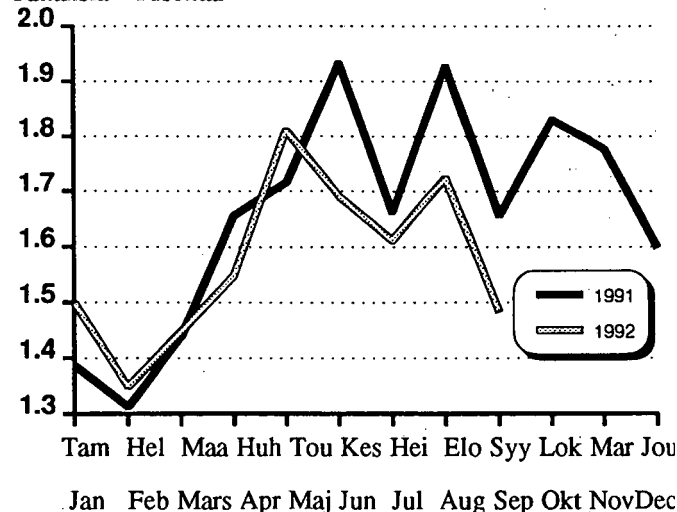
Under tredje kvartalet 1992 kom till polisens kännedom sammanlagt 58 520 stölder, vilket är drygt 4 000, dvs. sju procent fler än år 1991. Antalet narkotikabrott som kommit till polisens kännedom var 691, cirka 14 procent mera än året förut. I absolut tal gällde ökningen främst s.k. vanliga narkotikabrott.

### Antalet misshandels- och rattfylleribrott minskade

Det uppdagades 7 677 rattfyllerifall, medan antalet året förut var 9 045. Största delen av minskningen gällde grova rattfyllerifall, vars antal var 4 429 (5 334 fall år 1991), 17 procent färre än året förut. Polisen protokollförde 4 818 misshandelsbrott, cirka 400 mindre än föregående år, dvs. drygt åtta procent.

### Pahoinpitelyt - Misshandelsbrott

Tuhansia - Tusental



## TUOTESELOSTE

Tämä tilastotiedote sisältää tietoja poliisin tietoon tulleista rikoksista, päihtymyksen takia säilöönnotetuista, tullirikoksista, rikesakoista, pysäköintivirheistä, sekä eräistä muista poliisin suorittamista toiminnoista kolmannella neljänneksellä 1992.

Taulussa 1 esitetään muutokset edellisen vuoden vastavaan neljännekseen verrattuna absoluuttiluvuin sekä +-merkinnöin riippuen siitä, onko lukumäärässä tapahtunut lisäystä tai vähennystä.

Teknisten ongelmien vuoksi ei tietoja kaikkien rikosten osalta ole vielä käytettävissä.

Tiedotteessa olevien taulujen lisäksi on Tilastokeskuksesta saatavissa tietoja

- poliisin tietoon tulleista rikoksista lääneittäin ja kuukausittain
- päihtymyksen takia säilöönnotetuista ja pysäköintivirheistä lääneittäin ja kuukausittain.

## Tietojen keruu

Tilastokeskus saa perusaineiston etupäässä poliisipiireiltä. Tullirikoksista saadaan tiedot piiritullikamareilta tullihallituksen kautta sekä kunnallisesta pysäköinninvalvonnasta pysäköinninvalvoijilta.

## TILASTOTAULUT

	sivu
1. Poliisin tietoon tulleet rikokset lääneittäin . . . . .	5
2. Poliisin tietoon tulleet rikokset kuukausittain . . . . .	9
3. Poliisin tietoon tulleet rikokset, päihtymyksen takia säilöönnotetut, kuntien järjestyssääntöjä vastaan tehdyt rikkomukset sekä hirvieläinkolarit rikosryhmän ja kunnan mukaan . . . . .	11
4. Poliisin antamat rikesakot . . . . .	19
5. Tullin tietoon tulleet tullirikokset . . . . .	20
6. Pysäköintivirheet . . . . .	20
LIITE Jako rikosryhmiin . . . . .	21

## REDOGÖRELSE

Denna statistiska rapport innehåller uppgifter om brott som kommit till polisens kännedom, berusade som tagits i förvar, tullbrott som kommit till tullens kännedom, ordningsböter, parkeringsfel samt en del andra uppdrag som polisen utfört under tredje kvartalet 1992.

I tabell 1 anges förändringarna jämfört med motsvarande kvartal föregående år i absoluta tal och försedda med +-tecken beroende på om det skett en ökning eller minskning.

På grund av tekniska problem finns det ännu inte tillgång till uppgifter om alla brottstyper

Förutom de tabeller som förekommer i rapporten kan följande uppgifter erhållas från Statistikcentralen

- brott som kommit till polisens kännedom efter län och månad
- berusade som tagits i förvar samt parkeringsfel efter län och månad.

## Insamling av uppgifter

Statistikcentralen får primärmaterialet huvudsakligen från polisdistrikten. Uppgifterna om tullbrott fås av distriktstullkamrarna via tullstyrelsen och uppgifter om kommunal parkeringsövervakning av parkeringsövervakarna.

## STATISTIKTABELLER

	sida
1. Brott som kommit till polisens kännedom efter län . . . . .	5
2. Brott som kommit till polisens kännedom efter månad . . . . .	9
3. Brott som kommit till polisens kännedom, berusade som tagits i förvar, förseelser mot kommunernas ordningsstadgor samt hjorddjurskollisioner efter brottstyp och kommun . . . . .	11
4. Ordningsböter förelagda av polisen . . . . .	19
5. Tullbrott som kommit till tullens kännedom . . . . .	20
6. Parkeringsfel . . . . .	20
BILAGA Indelning i brottsgrupper . . . . .	21

Seuraavassa yhdistelmässä esitetään rikoslukujen kehitys kolmannella neljänneksellä 1988 – 1992 eräiden rikostyyppien osalta.

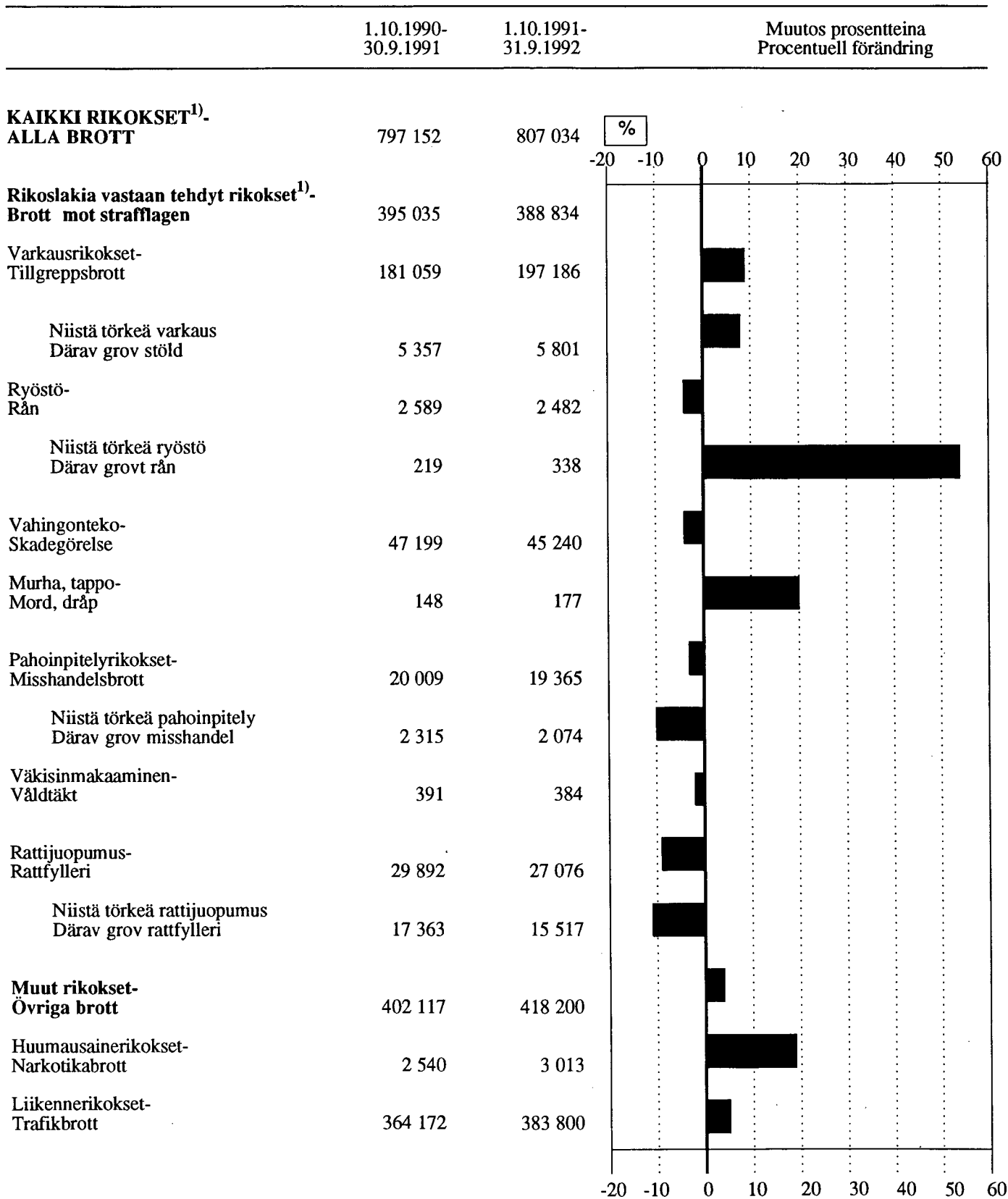
I följande sammanställning redovisas brottstalens utveckling under tredje kvartalet åren 1988 – 1992 för vissa brottstyper.

	III/88	III/89	III/90	III/91	III/92 <sup>x)</sup>
<b>Rikoslakia vastaan tehdyt rikokset – Brott mot strafflagen</b>	<b>96 130</b>	<b>107 323</b>	<b>122 876</b>	<b>109 021</b>	<b>110 966</b>
Virkamiehen väkivaltainen vastustaminen – Våldsamot motstånd mot tjänsteman	348	376	422	391	361
Haitanteko virkamiehelle – Hindrande av tjänsteman	1 178	969	1 053	1 016	834
Rattijuopumus – Rattfylleri	8 072	8 525	8 700	9 045	7 677
Pahoinpitelyrikokset – Misshandelsbrott	4 934	5 317	5 324	5 244	4 818
Niistä törkeää pahoinpitely – Därav grov misshandel	533	599	646	607	549
Siveellisyysrikokset – Sedlighetsbrott	539	293	237	234	274
Varkausrikokset – Tillgreppsbrott	40 185	44 808	48 397	54 765	58 820
Niistä törkeää varkaus – Därav grov stöld	924	1 293	1 363	1 651	1 537
Luvaton käyttö – Olovligt brukande	–	–	–	9 489	10 483
Moottoriajoneuvoon kohdistuvana – Av motorfordon	–	–	–	5 630	–
Ryöstö – Rån	462	716	768	798	672
Vahingonteko – Skadegörelse	10 239	12 923	12 907	12 633	12 461
Kavallus – Förskingring	543	545	732	1 162	1 034
Petos – Bedrägeri	–	–	–	3 971	3 040
Väärennysrikokset – Förfalskningsbrott	–	–	–	1 360	2 175
Muut rikoslakia vastaan tehdyt rikokset – Övriga brott mot strafflagen	10 154	10 832	9 955	8 913	8 317
<b>Muut rikokset – Övriga brott<sup>1)</sup></b>	<b>11 696</b>	<b>10 284</b>	<b>10 645</b>	<b>7 918</b>	<b>7 241</b>
Niistä - Därav: Alkoholilakirikokset – Brott mot alkohollagen	3 247	2 636	2 629	2 443	1 672
Huumausainerikokset – Narkotikabrott	373	399	614	605	691
<b>Liikenne-rikokset – Trafikbrott</b>	<b>95 566</b>	<b>96 044</b>	<b>93 917</b>	<b>98 657</b>	<b>101 757</b>

<sup>1)</sup> PL. liikenne-rikokset - Exkl. trafikbrott

Alla olevassa yhdistelmässä verrataan viimeksi kulunutta 12 kuukautta sitä edeltäneeseen vastaavaan ajanjaksoon

I följande sammanställning redovisas antal anmälda brott under de senaste 12 månaderna och föregående år samt procentuell förändring



1) Maksuvälinepetosten tilastoyksikön muutoksesta, 1.1. 1991, johtuen tiedot näissä ryhmissä eivät ole vertailukelpoisia  
På grund av att statistiska enheten för betalningsmedelsbrott ändrats 1.1.1991, är uppgifter inte jämförbara

1. POLIISIIN TIETOO TULLEET RIKOKSET LÄÄNEITTÄIN - BROTT SOM KOMMIT TILL POLISENS KÄNNEDOM EFTER LÄN  
3. VUOSINELJÄNNE 1992 - 3. KVARTALET 1992 X)

RIKOS - BROTT	LÄÄNI - LÄN															
	KOKO MAA HELA LAN- DET	HEL- SINKI HEL- SING- FORS	TURKU ÅBO	TAM- PERE TAM- MER- FORS	UUDEN MAAN PORIN NY- LANDS	TURUN ÅBO BJ. BORGS	HÄ- MEEN TAV. HUS	KYMEN KYM- MENE	MIK- KELIN S:T MICH.	POHJ. KARJ. NORRA KAREL	KUO- PION KUO- PIO	KESKI SUOM. MELL. FINL.	VAA- SAN VASA	OULUN ULEÄ- BORGS	LAPIN LAPP- LANDS	AHVE- NANM. ÅLAND
1 K A I K K I R I K O K S E T	219964 +4368	28746 +724	8984 +502	8619 +180	62830 -1155	28517 +1594	29434 +1009	15883 -294	9928 +1949	7937 +732	12761 +713	10149 +574	15062 -356	16497 -321	9939 +27	1027 -104
A-G R I K O S L A K I A V A S T . T E H D Y T R I K O K S E T	110966 +1945	19849 +1169	5466 +555	4862 +222	37672 +1284	15155 +1116	14849 -6	7266 -82	4411 +501	3637 +237	5323 -257	4695 +298	6198 -220	7193 -852	4042 -58	525 +1
A OMAISUUSRIKOKSET	90876 +4411	17159 +1553	4649 +681	4102 +290	32189 +1855	12502 +1398	12328 +475	6008 +149	3445 +496	2874 +383	4079 -165	3659 +317	4937 +116	5385 -852	3089 +227	381 -12
VARKAUS 28:1	44513 +2559	9199 +819	2517 +259	1870 +40	16428 +1107	6195 +734	6072 +142	2968 +32	1838 +426	1045 +245	1969 -85	1930 +160	1977 +58	2362 -402	1570 +181	159 -39
TÖRKEÄ VARKAUS 28:2	1537 -114	614 +11	17 -21	24 -9	963 +8	118 -16	163 +1	53 -11	14 -20	14 -7	27 -10	38 -12	50 -22	68 -18	26 -3	3 -4
NÄPISTYS 28:3	12770 +1610	2451 +408	692 +358	648 +133	3991 +425	1715 +456	1878 +284	788 +128	497 +7	452 +63	568 -60	428 +32	1104 +220	825 -49	447 +71	77 +33
VARKAUSRIKOKSET 28:1-3 YHTEENSÄ	58820 +4055	12264 +1238	3226 +596	2542 +164	21382 +1540	8028 +1174	8113 +427	3809 +149	2349 +413	1511 +301	2564 -155	2396 +180	3131 +256	3255 -469	2043 +249	239 -10
KÄTKEMISRIKOS, TUOTTAM. KÄTKEMIS- RIKOS, KÄTKEMISRIKKOMUS 32:1,4,5	648 +37	136 -5	14 +9	32 +2	201 -11	56 +16	85 -2	50 +10	16 -3	34 +12	37 -48	31 +5	48 +17	43 +9	46 +36	1 -4
TÖRKEÄ KÄTKEMISRIKOS 32:2	16 -5	6 -3	1 +1	- 0	7 -2	5 +4	2 -1	1 0	- 0	- 0	- 0	- -6	- -1	- 0	1 +1	- 0
AMMATTIMAINEN KÄTKEMISRIKOS 32:3	2 0	- -1	1 +1	- 0	- -1	2 +2	0 0	- 0	- 0	- 0	- 0	- 0	- -1	- 0	0 0	0 0
LUVATON KÄYTTÖ, LIEVÄ LUVATON KÄYTTÖ 28:7,9	10414 +1019	910 +232	511 +49	358 +95	3685 +441	1782 +362	1134 +167	844 -12	348 +61	627 +163	353 -4	383 +4	391 -82	714 -71	139 -17	14 +7
TÖRKEÄ LUVATON KÄYTTÖ 28:8	69 -25	6 +4	3 0	- -6	15 +7	10 -14	7 -14	10 +2	- -3	1 -5	4 0	4 +1	3 -7	9 +4	5 +3	1 +1
RYÖSTÖ 31:1	605 -133	183 -68	26 -14	22 -7	295 -68	72 -33	68 -11	36 +2	12 -2	13 -9	25 +3	8 -11	21 +3	37 -8	16 -1	2 +2
TÖRKEÄ RYÖSTÖ 31:2	67 +7	19 +2	1 -2	- -1	36 +11	6 -5	9 +2	3 -1	2 +1	1 +1	3 +1	- -2	2 0	4 -2	1 +1	- 0
KIRISTYS, TÖRKEÄ KIRISTYS 31:3,4	54 +12	11 +10	1 0	3 +3	16 +11	4 +1	5 +1	2 -2	1 0	1 -3	8 -9	13 +13	2 +1	1 0	1 -1	0 0
VAHINGONTEKO, LIEVÄ VAH.TEKO 35:1,3	12403 -191	1722 -276	524 +27	383 -4	3810 -273	1733 +42	1444 -41	814 -30	526 +59	496 -41	596 +2	505 +93	934 +6	817 -67	619 +46	109 +13
TÖRKEÄ VAHINGONTEKO 35:2	58 +19	6 +6	1 0	3 +3	20 +11	7 -2	3 +1	3 0	- 0	2 0	2 -6	6 +2	7 +6	2 +1	7 +7	- -1
KAVALLUS, LIEVÄ KAVALLUS 28:4,6	992 -116	147 -7	66 +6	82 -13	313 -30	131 -28	169 -18	68 +3	37 -3	24 -14	76 +13	40 +5	40 -29	63 -14	27 +2	4 +1
TAPAHTUMAKERTOJA	1698 +31	397 -72	66 +5	96 +1	615 -104	172 +12	192 -52	101 +21	39 -12	42 -1	258 +193	43 -47	48 -22	151 +45	33 -3	4 +1
TÖRKEÄ KAVALLUS 28:5	42 -12	8 -7	- 0	5 -1	14 -12	5 +1	9 +1	1 0	- 0	1 0	5 +3	3 0	2 -3	2 -2	- 0	- 0
TAPAHTUMAKERTOJA	96 -23	18 +3	- 0	5 -1	35 +6	5 -4	9 -23	1 0	- 0	1 0	5 +3	3 -4	2 -3	35 +2	- 0	- 0
PETOS, LIEVÄ PETOS 36:1,3	2889 -868	606 -18	178 +32	234 -39	925 -141	374 -126	511 -197	163 -21	78 +2	88 -11	163 +6	125 +3	204 -46	175 -277	77 -62	6 +2
TÖRKEÄ PETOS 36:2	151 -63	38 -60	6 +6	8 -22	57 -78	20 +13	21 -11	6 -2	5 +2	- -1	5 -6	10 +8	9 +5	14 +6	3 +1	1 0
MAKSUVÄLINEPETOS, LIEVÄ MAKSUVÄ- LINEPETOS, MAKSUVÄLINEPETOKSEN VALMISTELU 37:8,10,11	1010 -178	207 -44	35 -19	54 -4	279 -77	106 -11	166 -28	81 -4	44 -24	35 -6	69 +12	60 -11	49 -4	73 -17	48 -8	0 0
TÖRKEÄ MAKSUVÄLINEPETOS 37:9	5 -15	- -5	- 0	- 0	- -14	1 0	3 +3	- 0	- -1	- 0	- 0	- 0	1 -2	- 0	- -1	- 0
VEROPETOS, LIEVÄ VEROPETOS 29:1,3	28 -9	- -7	1 0	0 0	11 -6	2 -1	1 +4	4 +1	1 -1	0 -7	- 0	1 0	3 +3	5 +5	0 0	0 0
TÖRKEÄ VEROPETOS 29:2	13 +6	1 0	- 0	- 0	1 -1	5 +5	- 0	- -1	- 0	- 0	- 0	1 0	5 +5	1 -2	- 0	- 0
VERORIKKOMUS 29:4	31 -5	11 -5	- -3	- 0	24 -1	- -3	- 0	- 0	1 +1	4 +4	1 -7	- 0	- 0	1 +1	- 0	- 0
KIRJANPITORIKOS, TUOTTAMUKSELLINEN KIRJANPITORIKOS 30:9,10	67 +15	31 +14	- -1	1 -1	41 +15	4 0	7 +4	3 0	1 +1	1 0	3 -2	2 +2	4 -4	1 0	0 0	- -1
MUUT ELINKEINORIKOKSET 30:1-8	7 -6	- -1	3 +2	- -5	2 +1	4 +3	1 -4	- 0	- -3	- -1	- 0	- 0	- -1	- 0	- -1	0 0

X) ENNAKKOTIETO - PRELIMINÄR UPPGIFT  
1) INDELNING I BROTTSGRUPPER PÅ SVENSKA I BILAGA

RIKOS - BROTT	KOKO	HEL-	TURKU	TAM-	LÄÄNI - LÄN	UUDEN MAAN NY- LANDS	TURUN PORIN ÅBO BJ.	HÄ- MEEN TAV. HUS	KYMEN KYM- MENE	MIK- KELIN S:T MICH.	POHJ. KARJ. NORRA KAREL	KUO- PION KUO- PIO	KESKI SUOM. MELL. FINL.	VAA- SAN VASA	OULUN ULEÅ- BORGS	LAPIN LAPP- LANDS	AHVE- LAPP- NANM. ÅLAND
	MAA HELA LAN- DET	SINKI HEL- SING- FORS	ÅBO	PERE- TAM- MER- FORS	ÅBO												
VÄÄRENNYS, LIEVÄ VÄÄRENNYS, VÄÄRENNYS- NYSÄINEISTON HALLUSSAPITO 33:1,3,4	2153 +803	776 +505	47 -3	363 +121	930 +470	103 -7	529 +180	98 +57	14 -8	23 +2	148 +31	60 +27	70 +7	149 +49	28 -5	1 0	
TÖRKEÄ VÄÄRENNYS 33:2	22 +12	8 +7	- 0	- -1	11 +9	2 +2	3 +1	- 0	- 0	- -1	- 0	3 +2	- -1	3 0	- 0	- 0	
VELALLISEN EPÄREHELLISYYS, VELAL- LISEN PETOS, TÖRKEÄ VELALLISEN PETOS 39:1,2,3	52 +28	9 +6	2 +2	5 +2	15 +10	8 +4	11 +7	- 0	3 +1	3 +3	3 0	3 +3	5 +2	1 0	- -2	- -1	
VELALLISEN VILPILLISYYS, VELALLIS- RIKKOMUS, VELKOJANSUOSINTA 39:4,5,6	4 -4	- -1	- -1	- 0	- -1	2 +1	1 +1	- 0	- 0	- 0	- 0	- 0	- 0	- -2	- 0	1 -3	- 0
SALAKULJETUS, LIEVÄ SALAK. 46:4-5	13 +2	4 +2	- 0	- 0	5 -1	1 -2	1 +1	3 +1	- 0	- 0	1 +1	- 0	- 0	- 0	2 +2	- 0	- 0
MUUT OMAISUUSRIKOKSET 28:10-12:29: 5-8;33:5;36:4-7;37:1-7; 38:3,8,9A;46:1-3,6	241 +26	50 +35	2 -7	7 +4	94 +46	29 +5	25 +7	9 -6	7 +3	9 -11	14 +7	6 -1	8 -9	15 +2	22 -19	3 +2	
B HENKEEN JA TERVEYTEEN KOHDIS- TUNEET RIKOKSET	5813 -714	1082 -168	239 -65	209 -37	1816 -276	713 -168	677 -173	357 +40	252 -13	221 -21	363 -26	289 -5	381 -72	481 +30	226 -32	37 +2	
TAPPO 21:1	41 +5	4 +1	- -1	1 -1	8 +1	5 +1	7 +2	5 +2	3 +1	3 +1	1 -2	1 -2	1 0	5 0	2 +1	0 0	
MURHA 21:2	7 +1	2 +2	- 0	- 0	3 0	1 0	- 0	- 0	1 0	- 0	- -1	- 0	- 0	2 +2	- 0	- 0	
TAPON TAI MURHAN YRITYS 21:1,2	73 0	19 +5	1 -1	2 0	24 -1	4 -7	7 0	4 +3	2 0	3 +2	6 -2	6 -3	4 +2	8 +4	5 +2	0 0	
LAPSENTAPPO 21:4	- -1	- 0	- 0	- 0	- -1	- 0	- 0	- 0	- 0	- 0	- 0	- 0	- 0	- 0	- 0	- 0	
PAHOINPITELY 21:5	3757 -275	827 -75	206 -31	148 +2	1270 -121	497 -64	426 -61	238 +41	149 +19	139 -4	211 -35	211 +33	223 -29	243 -17	124 -45	26 +8	
TÖRKEÄ PAHOINPITELY 21:6	549 -58	73 -25	20 -2	11 0	183 -36	71 0	64 -7	29 -5	25 +3	19 +2	31 +4	29 -9	24 -16	41 +2	29 +2	4 +2	
LIEVÄ PAHOINPITELY 21:7	512 -93	80 -31	6 -25	38 -27	149 -36	35 -45	81 -19	27 0	15 -12	26 -1	41 +9	18 -6	48 +3	55 +15	15 +2	2 -3	
KUOLEMANTUOTTAMUS 21:9	93 -13	6 +4	1 -2	1 -2	16 +1	9 -15	13 -4	11 +9	6 -2	4 -2	7 +1	2 -4	9 +2	12 0	3 0	1 +1	
RUUMIINVAMMAN TAI SAIRAUDEN TUOTTA- MUS 21:10	624 -274	55 -54	3 +1	5 -11	125 -84	69 -33	73 -74	41 -9	46 -20	21 -7	46 -7	16 -12	54 -43	97 +17	32 +4	4 -6	
MUUT HENKEEN JA TERVEYTEEN KOHDIS- TUNEET RIK. 21:3,8,11-13; 22:5,6	157 -6	16 +5	2 -4	3 +2	38 +1	22 -5	6 -10	2 -1	5 -2	6 -12	20 +7	6 -2	18 +9	18 +7	16 +2	- 0	
C SIVEELLISYYSRIKOKSET	274 +40	59 +25	12 +2	10 +1	101 +19	34 +5	31 +6	11 -1	6 -5	3 -3	11 -1	29 +16	23 -5	17 +4	8 +5	- 0	
ALAIKÄISEEN KOHDIST. HAUREUS 20:3-6	58 +34	24 +20	1 +1	1 +1	32 +25	4 +3	3 +2	3 +1	1 -1	- -2	2 +1	7 +7	2 -3	3 0	1 +1	- 0	
VÄKISINMAKAAMINEN 20:1	123 -5	18 -2	9 +4	8 +2	39 -15	20 +4	18 +6	4 -2	5 -3	2 0	5 -1	9 +2	9 +2	6 -1	6 +3	- 0	
MUUT SIVEELLISYYSRIKOKSET 20:2,7-9	93 +11	17 +7	2 -3	1 -2	30 +9	10 -2	10 -2	4 0	- -1	1 -1	4 -1	13 +7	12 -4	8 +5	1 +1	- 0	
D RIKOKSET JULKISTA VIRANOMAISTA JA YLEISTÄ JÄRJESTYSTÄ VASTAAN	1969 -195	356 -26	88 0	112 +21	662 -54	261 +28	256 +3	106 -8	64 -13	50 -28	100 -15	90 +8	121 -32	185 -27	72 -54	2 -3	
VIRKAMIEHEN VÄKIVALTAINEN VASTUSTA- MINEN 16:1	361 -30	74 +11	30 +3	19 +10	118 -2	63 +11	44 +7	25 +2	11 -5	4 -6	16 +3	18 +2	27 -11	23 -17	12 -13	- -1	
HAITANTEKO VIRKAMIEHELLE 16:2	834 -182	120 -25	32 +14	51 +1	262 -62	99 +5	112 -19	42 -10	33 -11	15 -32	34 -11	34 -13	54 -15	120 +14	29 -28	- 0	
PERÄTÖN LAUSUMA OIKEUDESSA 17:1-3A	54 +24	3 +2	1 0	3 +3	11 +5	7 +5	6 +3	3 0	1 0	5 +4	5 0	4 +2	6 +5	4 +2	2 -2	0 -0	
PERÄTÖN LAUSUMA ESITUTKINNASSA 17:4	39 -46	6 -36	- -1	1 -3	11 -36	3 0	6 -1	6 +2	1 0	- -4	5 +5	1 -1	3 -1	1 -5	1 -6	1 +1	
VIRANOMAISEN EREHDYTTÄMINEN 16:20A	474 -1	113 +6	17 -12	25 -2	191 +14	60 +2	52 -6	21 +4	9 +3	20 +7	28 -3	27 +14	22 -8	25 -20	19 -4	- -4	
MUUT RIKOKSET JULKISTA VIRANOMAISTA JA YLEISTÄ JÄRJESTYSTÄ VASTAAN 16: 3-8,10-26; 17:5,7-9	207 +40	40 +16	8 -4	13 +12	69 +27	29 +5	36 +19	9 -6	9 0	6 +3	12 -9	6 +4	9 -2	12 -1	9 -1	1 +1	

RIKOS - BROTT	KOKO	HEL-	TURKU	TAM-	LÄÄNI	- LÄN										
	MAA	SINKI	ÅBO	PERE	UUDEN	TURUN	HÄ-	KYMN	MIK-	POHJ.	KUO-	KESKI	VAA-	OULUN	LAPIN	AHVE-
	HEL-	HEL-		TAM-	UUDEN	TURUN	PORIN	KYM-	KELIN	KARJ.	PION	SUOM.	SAN	ULEÄ-	LAPP-	NANM.
	LAN-	SING-		MER-	MAAN	ÅBO	MEEN	MENE	S:T	NORRA	KUO-	MELL.	VASA	BORGS	LANDS	ÅLAND
	DET	FORS		FORS	NY-	BJ.	HUS		MICH.	KAREL	PIO	FINL.				
E RIKOKSET RIKOSLAIN 42, 43 JA 44 LUKUA VASTAAN	482 -81	84 +1	6 -3	48 -24	149 +30	22 -26	73 -33	30 -37	11 -2	12 +1	16 -14	39 +19	63 -8	45 +4	13 -21	9 +6
F LIIKENNEJUOPUMUS	8791 -1521	706 -206	321 -71	294 -40	1851 -498	1213 -125	1212 -202	642 -188	519 +21	383 -67	613 -37	445 -80	524 -212	827 -61	481 -57	81 -15
RATTIJUOPUMUS JA HUUMAANTUNEENA AJAMINEN 23:1,3	3248 -463	272 -98	123 -20	130 -25	740 -183	425 -37	515 +13	251 -73	172 +31	131 -30	210 -37	121 -40	212 -41	244 -28	181 -40	46 +2
TÖRKEÄ RATTIJUOPUMUS 23:2	4429 -905	334 -107	149 -28	124 -22	904 -304	617 -86	552 -198	301 -67	284 +14	207 -31	302 -23	258 -21	256 -130	477 -47	249 +3	22 -15
MUU LIIKENNEJUOPUMUS 23:4-6	276 -114	42 -21	24 +14	10 +5	56 -36	64 +11	26 -5	39 -16	16 -21	3 -1	13 -4	16 -16	28 -9	8 -7	- -12	7 +2
KULKUNEUVON LUOV. JUOPUNEELLE 23:7	838 -39	58 +20	25 -37	30 +2	151 +25	107 -13	119 -12	51 -32	47 -3	42 -5	88 +27	50 -3	28 -32	98 +21	51 -8	6 -4
G MUUT RIKOSLAKIA VASTAAN TEHDYT RIKOKSET	2761 +5	403 -10	151 +11	87 +11	904 +208	410 +4	272 -82	112 -37	114 +17	94 -28	141 +1	144 +23	149 -7	253 +33	153 -126	15 -1
RAUHANRIKKOMINEN 24	1429 +148	150 +26	77 0	34 +4	507 +271	218 -7	106 -12	52 -24	54 +23	59 +4	58 -5	68 +15	96 +16	124 +2	76 -137	11 +2
MURHAPOLTO 34:1-4	184 -5	24 -4	4 -2	8 +7	60 +4	21 -5	28 +8	13 -4	15 -2	3 -7	9 -2	8 +3	8 -2	15 +5	4 -3	0 0
MURHAPOLTON YRITYS 34:1-4	37 -16	3 +2	2 -1	- -1	10 -3	6 -2	3 -9	1 -2	2 -1	2 +1	2 -2	2 0	- -3	5 +4	4 +1	- 0
RIKOKSET RIKOSLAIN 40 LUKUA VASTAAN	38 -9	20 +19	6 +6	- -10	20 +19	7 +4	2 -8	1 -1	- -8	- -3	- -3	1 +1	1 -4	3 -5	2 -2	1 +1
MUUT RIKOSLAKIA VAST. TEHDYT RIKOKSET 10-15;18-19;25-27;34:5-16.18-20	+1073 -113	+206 -52	+62 +8	+45 +11	+307 -83	+158 +14	+133 -61	+45 -6	+43 +5	+30 -23	+72 +13	+65 +4	+44 -14	+106 +27	+67 +15	+3 -4
H-J M U U T R I K O K S E T	108998 +2423	8897 -445	3518 -53	3757 -42	25158 -2439	13362 +478	14585 +1015	8617 -212	5517 +1448	4300 +495	7438 +970	5454 +276	8864 -136	9304 +548	5897 +85	502 -105
H PÄIHDERIKOKSET	2363 -685	525 -289	100 +3	189 +59	902 -492	294 -107	307 +59	103 -45	48 -4	117 +6	80 -32	101 +42	89 -37	260 -57	43 -13	19 -5
ALKOHOLIPIT. AINEEN LUV. VALMISTUS	92 +8	1 0	- -2	- -4	8 +6	4 -6	4 -4	2 +1	3 +1	7 -6	31 +17	5 0	7 +2	19 -2	2 -1	- 0
ALKOHOLIPIT. AINEEN LUV. VÄLITTÄM.	86 -109	40 -93	2 -2	- -2	48 -95	4 -6	3 -1	4 +2	2 -4	1 -7	3 0	7 +5	7 +1	7 -1	- -3	- 0
ALKOHOLIPITOISEN AINEEN LUVATON MAAHANTUONTI	87 -74	30 -82	- -1	- 0	43 -105	1 0	- 0	8 +1	- 0	28 +28	0 -1	- 0	- -1	2 0	5 +4	0 -
ALKOHOLIPITOISEN AINEEN LUVATON HALLUSSAPITO JA KULJETUS	658 -448	29 -6	39 +21	24 -4	82 -274	166 -13	47 -20	17 -71	20 -6	53 +23	13 -37	46 +19	31 -42	154 -35	16 +8	13 0
ALKOHOLIPITOISEN AINEEN NAUTTIMINEN YLEISELLÄ PAIKALLA	479 -324	167 -197	11 -9	37 -40	258 -220	35 -3	57 -41	14 -6	13 +7	13 -17	8 +2	17 +4	18 -4	38 -38	4 -4	4 -4
MUUT ALKOHOLILAKIRIKOKSET	270 +176	47 +44	5 +3	98 +97	121 +112	9 +4	108 +105	4 +1	5 -1	4 -22	6 -14	2 +2	4 -6	7 -3	- -2	- 0
HUUMAUSAINERIKOS	622 +79	179 +26	42 -3	29 +14	294 +60	71 -79	85 +25	52 +27	5 -1	11 +8	19 +1	19 +8	17 +11	32 +22	15 -3	2 0
TÖRKEÄ HUUMAUSAINERIKOS	19 +3	13 +4	1 +1	- -3	15 +4	1 +1	1 -3	- -1	- 0	- 0	- 0	2 +2	- 0	- 0	- 0	- 0
HUUMAUSAINEN SALAKULJETUS	8 -16	1 0	- -3	1 +1	6 -2	- -3	1 0	- -1	- 0	- 0	- 0	- 0	- -1	- 0	1 -8	- -1
TÖRKEÄ HUUMAUSAINEN SALAKULJETUS	16 +11	13 +11	- 0	- 0	16 +12	- 0	- -1	- 0	- 0	- 0	- 0	- 0	- 0	- 0	- 0	- 0
HUUMAUSAINERIKKOMUS	26 +9	5 +4	- -2	- 0	11 +10	3 -2	1 -1	2 +2	- 0	- -1	- -1	3 +3	5 +2	1 +1	- -4	0 -

RIKOS - BROTT	KOKO	HEL-	TURKU	TAM-	LÄÄNI - LÄN	UUDEN	TURUN	HÄ-	KYMEN	MIK-	POHJ.	KUO-	KESKI	VAA-	OULUN	LAPIN	AHVE-	
	MAA	SINKI	ÅBO	PERE	MAAN													PORIN
	HEL- LAN- DET	HEL- SING- FORS	ÅBO	TAM- MER- FORS	UUDE- MAAN LANDS	TURUN ÅBO BJ. BORGS	HÄ- TAV. HUS	KYM- MENE	MIK- S:T MICH.	POHJ. NORRA KAREL	KUO- PION PIO	KESKI SUOM. MELL. FINL.	VAA- SAN VASA	OULUN ULEÄ- BORGS	LAPIN LANDS	AHVE- ÅLAND		
I LIIKENNERIKOKSET	101757 +3100	7485 -224	3324 -52	3361 -91	22700 -2101	12599 +593	13736 +1045	7979 -357	5321 +1495	3999 +467	7143 +1096	5106 +253	8458 -53	8622 +673	5638 +84	456 -95		
LIIKENTEEN VAARANTAMINEN JA LIIKENNEPAKO, TLL 98, 101	27406 -2456	3757 -341	1365 +207	966 +104	9311 -1774	4247 -123	3728 -42	1408 -208	1757 +334	570 +53	1060 -143	1668 -238	1504 -134	1377 +36	667 -173	109 -44		
TÖRKEÄ LIIKENTEEN VAARANTAMINEN, TLL 99	852 -91	57 -24	20 +11	16 +6	252 -30	87 -16	86 -6	83 +10	35 +4	41 +17	48 +4	40 -19	66 -42	77 -10	33 -1	4 -2		
LIIKENNEJUOPUMUS MOOTTORITOMALLA AJONEUVOLLA, TLL 100	105 -9	27. +27	1 -2	5 +3	41 +34	4 -5	12 -2	7 +4	6 +1	7 -13	5 -4	- -5	9 -13	11 -5	3 0	- -1		
AJO-OIKEUDET AJO, TLL 102	5625 +371	536 +25	276 +88	211 +27	1457 -113	849 +111	834 -21	395 -13	191 +52	174 0	375 +142	251 +1	366 +15	369 +41	357 +169	7 -13		
LIIKENNERIKKOMUS, TLL 103	67769 +5285	3108 +89	1662 -356	2163 -231	11639 -218	7412 +626	9076 +1116	6086 -150	3332 +1104	3207 +410	5655 +1097	3147 +514	6513 +121	6788 +611	4578 +89	336 -35		
J MUUT RIKOKSET	4878 +8	887 +68	94 -4	207 -10	1556 +154	469 -8	542 -89	535 +190	148 -43	184 +22	215 -94	247 -19	317 -46	422 -68	216 +14	27 -5		
LAKI JULKISISTA HUVITILAISUUKSISTA	180 -243	11 -35	1 +1	2 +2	13 -34	12 -15	4 -13	8 -6	6 +6	8 -33	22 -51	8 -51	53 -61	40 -25	6 -11	0 0		
TYÖTURVALLISUUSLAKI	42 -26	2 -2	- 0	5 +3	4 -10	6 +2	13 -2	1 0	2 0	3 -2	1 0	2 0	5 -4	3 -8	2 -2	- 0		
MUITA LAKEJA JA ASETUKSIA VASTAAN TEHDYT RIKOKSET	4656 +277	874 +105	93 -5	200 -15	1539 +198	451 +5	525 -74	526 +196	140 -43	173 +18	192 -61	237 +32	259 +19	379 -35	208 +27	27 -5		
2 JÄRJESTYSSÄÄNTÖJEN JA POLIISI-JÄRJESTYKSEN RIKKOMINEN	1437 -701	155 -364	284 +105	109 -2	400 -459	358 +60	207 -26	78 -151	16 -9	48 -29	40 -8	35 +19	47 -20	165 -69	5 -19	38 +10		
3 TIETOJA ER. POLIISIN TEHTÄVISTÄ																		
ITSEMURHAT	285 -15	41 +12	7 -4	12 +9	60 -4	34 -2	55 +18	17 -7	16 -7	9 -4	19 +6	12 +3	15 -5	36 -9	12 -1	- -3		
HUKKUNEET HENKILÖT	97 +5	- 0	1 -1	1 +1	5 -3	7 -4	7 0	17 +2	14 +6	6 +2	4 +1	2 -3	5 -2	15 +3	11 -1	4 +4		
MUU KUOLEMANSYYTUTKIMUS	2008 -94	259 -76	33 -6	92 +25	504 -98	207 -21	300 +27	178 +7	109 -19	98 -9	112 +9	114 -1	132 +18	162 +5	85 -5	7 -2		
KADONNEET HENKILÖT	624 -16	54 -7	35 -21	14 +1	165 -6	68 -17	74 +11	40 +9	23 +2	19 -14	25 +9	23 -13	47 -13	61 -5	58 +16	21 +5		
HIRVIELÄINKOLARIT	1685 -188	4 0	1 -1	4 -9	116 -22	159 +4	125 -59	58 -6	68 -4	34 -10	42 +2	62 -6	62 -9	255 -57	651 -24	53 +3		
MUU ONNETTOMUUSTUTKINTA	202 -18	12 +11	2 -3	- -2	34 +8	28 +5	23 +5	7 -21	20 +11	31 +6	16 -4	8 -20	16 0	16 -2	3 -4	- -2		
PALONSYYN TUTKINTA	1061 -137	29 -6	52 +10	30 -3	171 -29	191 +6	179 +26	92 -1	45 -27	54 -2	41 -19	46 -16	105 -10	73 -16	51 -40	13 -9		
TUTKINTA LIIKETOIMINTAKIELLON MÄÄRÄÄMISEKSI	11 +8	4 +4	- 0	0 0	5 +5	2 +2	0 0	1 +1	- -1	- 0	- -1	2 +2	1 0	- 0	0 0	- 0		
TUTKINTA RIKOKSENTEKIJÄN LUOVUTUSMENETTELYSSÄ	5 -17	- 0	- 0	- 0	- 0	- -10	- -2	- -6	- -3	- 0	- 0	- -1	- 0	5 +5	- 0	- 0		
ILMOITUS RIKOKSESTA, JOTA ILM. EI TULLA TILASTOIMAAN RIKOKSENA	1535 +201	17 +17	133 +53	6 -9	362 +99	212 +30	233 -3	89 -41	55 -44	41 +2	132 +21	148 +56	69 -4	65 -12	2 -17	127 +114		
4 PÄIHITYKSEN TAKIA SÄILÖÖNOTETUT	29249 -6438	5632 -2491	1101 -172	1453 -434	9395 -3002	3059 -662	4177 -754	1482 -277	1206 -133	1133 -320	1785 -250	1561 -191	1340 -217	2524 -266	1332 -259	255 -107		

2. POLIISIN TIETOOON TULLEET RIKOKSET KUUKAUSITTAIN - BROTT SOM KOMMIT TILL POLISENS KÄNNEDOM EFTER MÅNAD  
3. VUOSINELJÄNNE 1992 - 3. KVARTALET 1992 X)

## K O K O M A A - H E L A L A N D E T

RIKOS - BROTT	YHTEENSÄ - SUMMA				KAUPUNGIT - STÄDER				MUUT KUNNAT - ÖVRIGA KOMMUNER			
	YHT. SUMMA	7.KK 7.MÄN.	8.KK 8.MÄN.	9.KK 9.MÄN.	YHT. SUMMA	7.KK 7.MÄN.	8.KK 8.MÄN.	9.KK 9.MÄN.	YHT. SUMMA	7.KK 7.MÄN.	8.KK 8.MÄN.	9.KK 9.MÄN.
1 K A I K K I R I K O K S E T	219964	70157	72376	77431	149614	46894	49217	53503	70350	23263	23159	23928
A-G R I K O S L A K I A V A S T . T E H D Y T R I K O K S E T	110966	37644	37458	35864	86172	28945	29059	28168	24794	8699	8399	7696
A OMAISUUSRIKOKSET	90876	30625	30848	29403	72291	24185	24429	23677	18585	6440	6419	5726
VARKAUS 28:1	44513	15399	15003	14111	34429	11913	11470	11046	10084	3486	3533	3065
TÖRKEÄ VARKAUS 28:2	1537	549	491	497	1228	459	380	389	309	90	111	108
NÄPISYYS 28:3	12770	4077	4290	4403	10941	3396	3685	3860	1829	681	605	543
VARKAUSRIKOKSET 28:1-3 YHTEENSÄ	58820	20025	19784	19011	46598	15768	15535	15295	12222	4257	4249	3716
KÄTKEMISRIKOS, TUOTTAM. KÄTKEMIS- RIKOS, KÄTKEMISRIKKOMUS 32:1,4,5	648	220	161	267	481	169	110	202	167	51	51	65
TÖRKEÄ KÄTKEMISRIKOS 32:2	16	3	5	8	10	3	3	4	6	-	2	4
AMMATTIMAINEN KÄTKEMISRIKOS 32:3	2	1	-	1	2	1	-	1	-	-	-	-
LUVATON KÄYTTÖ, LIEVÄ LUVATON KÄYTTÖ 28:7,9	10414	3525	3594	3295	8658	2949	2960	2749	1756	576	634	546
TÖRKEÄ LUVATON KÄYTTÖ 28:8	69	23	20	26	43	15	9	19	26	8	11	7
RYÖSTÖ 31:1	605	223	203	179	549	196	184	169	56	27	19	10
TÖRKEÄ RYÖSTÖ 31:2	67	26	28	13	49	21	18	10	18	5	10	3
KIRISTYS, TÖRKEÄ KIRISTYS 31:3,4	54	10	22	22	39	6	13	20	15	4	9	2
VAHINGONTEKO, LIEVÄ VAH. TEKO 35:1-3	12403	4029	4303	4071	9344	2953	3291	3100	3059	1076	1012	971
TÖRKEÄ VAHINGONTEKO 35:2	58	28	17	13	20	4	8	8	38	24	9	5
KAVALLUS, LIEVÄ KAVALLUS 28:4,6	992	344	304	344	812	273	253	286	180	71	51	58
TAPAHTUMAKERTOJA	1698	-	-	-	1447	-	-	-	251	-	-	-
TÖRKEÄ KAVALLUS 28:5	42	14	10	18	34	12	8	14	8	2	2	4
TAPAHTUMAKERTOJA	96	-	-	-	88	-	-	-	8	-	-	-
PETOS, LIEVÄ PETOS 36:1,3	2889	922	971	996	2416	752	803	861	473	170	168	135
TÖRKEÄ PETOS 36:1,2	151	42	60	49	117	33	47	37	34	9	13	12
MAKSUVÄLINEPETOS, LIEVÄ MAKSUVÄ- LINEPETOS, MAKSUVÄLINEPETOKSEN VALMISTELU 37:8,10,11	1010	288	351	371	789	237	272	280	221	51	79	91
TÖRKEÄ MAKSUVÄLINEPETOS 37:9	5	1	3	1	3	-	2	1	2	1	1	-
VEROPETOS, LIEVÄ VEROPETOS 29:1,3	28	6	14	8	18	6	8	4	10	-	6	4
TÖRKEÄ VEROPETOS 29:2	13	6	6	1	10	5	5	-	3	1	1	1
VERORIKKOMUS 29:4	31	13	6	12	27	13	5	9	4	-	1	3
KIRJANPITORIKOS, TUOTTAMUKSELLINEN KIRJANPITORIKOS 30:9,10	67	29	19	19	55	23	16	16	12	6	3	3
MUUT ELINKEINORIKOKSET 30:1-8	7	2	2	3	6	1	2	3	1	1	-	-
VÄÄRENNYS, LIEVÄ VÄÄRENNYS, VÄÄREN- NYSAINIESTON HALLUSSAPITO 33:1,3,4	2153	734	845	574	1997	675	797	525	156	59	48	49
TÖRKEÄ VÄÄRENNYS 33:2	22	8	11	3	18	6	10	2	4	2	1	1
VELALLISEN EPÄREHELLISYYS, VELAL- LISEN PETOS, TÖRKEÄ VELALLISEN PETOS 39:1,2,3	52	23	12	17	42	18	9	15	10	5	3	2
VELALLISEN VILPILLISYYS, VELALLIS- RIKKOMUS, VELKOJANSUOSINTA 39:4,5,6	4	2	-	2	3	2	-	1	1	-	-	1
SALAKULJETUS, LIEVÄ SALAK. 46:4-5	13	4	5	4	7	2	2	3	6	2	3	1
MUUT OMAISUUSRIKOKSET 28:10-12;29: 5-8;33:5;36:4-7;37:1-7; 38:3,8,9A;46:1-3,6	241	74	92	75	144	42	59	43	97	32	33	32
B HENKEEN JA TERVEYTEEN KOHDIS- TUNEET RIKOKSET	5813	1932	2050	1831	4382	1446	1543	1393	1431	486	507	438
TAPPO 21:1	41	10	17	14	26	6	11	9	15	4	6	5
MURHA 21:2	7	2	5	-	3	1	2	-	4	1	3	-
TAPON TAI MURHAN YRITYS 21:1,2	73	25	26	22	54	16	18	20	19	9	8	2
LAPSENTAPPO 21:4	-	-	-	-	-	-	-	-	-	-	-	-
PAHOINPITELY 21:5	3757	1256	1333	1168	3020	995	1062	963	737	261	271	205
TÖRKEÄ PAHOINPITELY 21:6	549	164	200	185	410	125	148	137	139	39	52	48
LIEVÄ PAHOINPITELY 21:7	512	191	191	130	380	150	135	95	132	41	56	35
KUOLEMANTUOTTAMUS 21:9	93	24	30	39	51	15	17	19	42	9	13	20
RUUMIINVAMMAN TAI SAIRAUDEN TUOTTA- MUS 21:10	624	213	200	211	354	111	123	120	270	102	77	91
MUUT HENKEEN JA TERVEYT. KOHDISTU- NEET RIKOKSET 21:3,8,11-13; 22:5,6	157	47	48	62	84	27	27	30	73	20	21	32
C SIVEELLISYYSRIKOKSET	274	78	107	89	206	52	85	69	68	26	22	20
ALAIKÄISEEN KOHDIST. HAUREUS 20:3-6	58	12	29	17	45	8	24	13	13	4	5	4
VÄKISINMÄKAAMINEN 20:1	123	38	35	50	100	31	29	40	23	7	6	10
MUUT SIVEELLISYYSRIKOKSET 20:2,7-9	93	28	43	22	61	13	32	16	32	15	11	6
D RIKOKSET JULKISTA VIRANOMAISTA JA YLEISTÄ JÄRJESTYSTÄ VASTAAN	1969	649	635	685	1595	505	530	560	374	144	105	125
VIRKAMIEHEN VÄKIVALTAINEN VASTUSTA- MINEN 16:1	361	118	106	137	292	94	93	105	69	24	13	32
HAITANTEKO VIRKAMIEHELLE 16:2	834	282	273	279	671	213	228	230	163	69	45	49
PERÄTÖN LAUSUMA OIKEUDESSA 17:1-3A	54	13	21	20	41	11	14	16	13	2	7	4
PERÄTÖN LAUSUMA ESITUTKINNASSA 17:4	39	16	8	15	29	10	6	13	10	6	2	2
VIRANOMAISEN EREHDYTTÄMINEN 16:20A	474	159	158	157	409	131	134	144	65	28	24	13
MUUT RIKOKSET JULKISTA VIRANOMAISTA JA YLEISTÄ JÄRJESTYSTÄ VASTAAN 16: 3-8,10-26; 17:5,7-9	207	61	69	77	153	46	55	52	54	15	14	25
E RIKOKSET RIKOSLAIN 42. 43 JA 44 LUKUA VASTAAN	482	191	140	151	373	142	105	126	109	49	35	25
F LIIKENNEJUOPUMUS	8791	3162	2747	2882	5555	2027	1758	1770	3236	1135	989	1112

RIKOS - BROTT	YHTEENSÄ - SUMMA				KAUPUNGIT - STÄDER				MUUT KUNNAT - ÖVRIGA KOMMUNER			
	YHT. SUMMA	7. KK 7. MÄN.	8. KK 8. MÄN.	9. KK 9. MÄN.	YHT. SUMMA	7. KK 7. MÄN.	8. KK 8. MÄN.	9. KK 9. MÄN.	YHT. SUMMA	7. KK 7. MÄN.	8. KK 8. MÄN.	9. KK 9. MÄN.
RATTIJUOPUMUS JA HUUMAANTUNEENA AJAMINEN 23:1,3	3248	1091	1011	1146	2147	728	673	746	1101	363	338	400
TÖRKEÄ RATTIJUOPUMUS 23:2	4429	1567	1405	1457	2675	952	871	852	1754	615	534	605
MUU LIIKENNEJUOPUMUS 23:4-6	276	156	82	38	203	120	60	23	73	36	22	15
KULKUNEUVON LUOV. JUOPUNEELLE 23:7	838	348	249	241	530	227	154	149	308	121	95	92
G MUUT RIKOSLAKIA VASTAAN TEHDYT RIKOKSET	2761	1007	931	823	1770	588	609	573	991	419	322	250
RAUHANRIKKOMINEN 24	1429	535	519	375	809	244	303	262	620	291	216	113
MURHAPOLITTO 34:1-4	184	74	47	63	120	48	24	48	64	26	23	15
MURHAPOLTON YRITYS 34:1-4	37	13	13	11	20	6	9	5	17	7	4	6
RIKOKSET RIKOSLAIN 40												
LUKUA VASTAAN	38	25	4	9	32	22	3	7	6	3	1	2
MUUT RIKOSLAKIA VAST. TEHDYT RIKOKSET 10-15;18-19;25-27;34:5-16;18-20	1073	360	348	365	789	268	270	251	284	92	78	114
H-J M U U T R I K O K S E T	108998	32513	34918	41567	63442	17949	20158	25335	45556	14564	14760	16232
H PÄIHDERIKOKSET	2363	736	752	875	2020	597	663	760	343	139	89	115
ALKOHOLIPIT. AINEEN LUV. VALMISTUS	92	47	22	23	52	31	12	9	40	16	10	14
ALKOHOLIPIT. AINEEN LUV. VÄLITTÄM.	86	33	26	27	69	25	21	23	17	8	5	4
ALKOHOLIPITOISEN AINEEN LUVATON MAAHANTUONTI	87	48	21	18	44	21	10	13	43	27	11	5
ALKOHOLIPITOISEN AINEEN LUVATON HALUSSAPITO JA KULJETUS	658	186	227	245	535	140	199	196	123	46	28	49
ALKOHOLIPITOISEN AINEEN NAUTTAMINEN YLEISELLÄ PAIKALLA	479	175	143	161	452	161	136	155	27	14	7	6
MUUT ALKOHOLILAKIRIKOKSET	270	53	102	115	260	50	100	110	10	3	2	5
HUUMAUSAINERIKOS	622	173	191	258	553	148	172	233	69	25	19	25
TÖRKEÄ HUUMAUSAINERIKOS	19	7	4	8	16	7	3	6	3	-	1	2
HUUMAUSAINEN SALAKULJETUS	8	1	4	3	7	1	4	2	1	-	-	1
TÖRKEÄ HUUMAUSAINEN SALAKULJETUS	16	5	5	6	16	5	5	6	-	-	-	-
HUUMAUSAINERIKKOMUS	26	8	7	11	16	8	1	7	10	-	6	4
I LIIKENNERIKOKSET	101757	30228	32571	38958	58117	16350	18414	23353	43640	13878	14157	15605
LIIKENTEEN VAARANTAMINEN JA LIIKENNEPAKO, TLL 98, 101	27406	8668	9400	9338	16792	5032	5763	5997	10614	3636	3637	3341
TÖRKEÄ LIIKENTEEN VAARANTAMINEN, TLL 99	852	278	295	279	520	172	187	161	332	106	108	118
LIIKENNEJUOPUMUS MOOTTORITOMALLA AJONEUVULLA, TLL 100	105	43	35	27	87	37	28	22	18	6	7	5
AJO-OIKEUDET AJO, TLL 102	5625	1852	1846	1927	3805	1190	1313	1302	1820	662	533	625
LIIKENNERIKKOMUS, TLL 103	67769	19387	20995	27387	36913	9919	11123	15871	30856	9468	9872	11516
J MUUT RIKOKSET	4878	1549	1595	1734	3305	1002	1081	1222	1573	547	514	512
LAKI JULKISISTA HUVITILAISUUKSISTA	180	76	45	59	66	23	12	31	114	53	33	28
TYÖTURVALLISUUSLAKI	42	14	12	16	28	10	7	11	14	4	5	5
MUITA LAKEJA JA ASETUKSIA VASTAAN TEHDYT RIKOKSET	4656	1459	1538	1659	3211	969	1062	1180	1445	490	476	479
2 JÄRJESTYSSÄÄNTÖJEN JA POLIISI-JÄRJESTYKSEN RIKKOMINEN	1437	416	496	525	1382	402	480	500	55	14	16	25
3 Tietoja er. poliisin tehtävistä												
ITSEMURHAT	285	85	98	102	174	48	63	63	111	37	35	39
HUKKUNEET HENKILÖT	97	44	23	30	29	14	7	8	68	30	16	22
MUUT KUOLEMANSYYTUTKIMUKSET	2008	682	692	634	1292	431	434	427	716	251	258	207
KADONNEET HENKILÖT	624	214	207	203	440	148	155	137	184	66	52	66
HIRVIELÄINKOLARIT	1685	545	561	579	262	73	85	104	1423	472	476	475
MUU ONNETTOMUUSTUTKINTA	202	77	62	63	72	29	18	25	130	48	44	38
PALONSYYN TUTKINTA	1061	458	338	265	498	212	149	137	563	246	189	128
TUTKINTA LIIKETOIMINTAKIELLON MÄÄRÄÄMISEKSI	11	4	6	1	7	2	4	1	4	2	2	-
TUTKINTA RIKOKSENTEKIJÄN LUOVUTUSMENETTELYSSÄ	5	4	1	-	5	4	1	-	-	-	-	-
ILMOITUS RIKOKSESTA, JOTA ILM. EI TULLA TILASTOIMAAN RIKOKSENA	1535	590	477	468	866	362	254	250	669	228	223	218
4 PÄIHITYKSEN TAKIA SÄILÖNOTETUT	29249	10226	9481	9542	25103	8699	8236	8168	4146	1527	1245	1374

3. POLIISIN TIETOOON TULLEET RIKOKSET, PÄIHITYMYKSEN TAKIA SÄILÖÖNOTETUT JA KUNTIEN JÄRJESTYSSÄÄNTÖJÄ VASTAAN TEHDYT RIKKOMUKSET SEKÄ HIRVIELÄINKOLARIT RIKOSRYHMÄN JA KUNNAN MUKAAN - BROTT SOM KOMMIT TILL POLISENS KÄNNEDOM, BERUSADE SOM TAGITS I FÖRVAR. FÖRSEELSER MOT KOMMUNERNAS ORDNINGSSÄDOR SAMT HJORTDJURSKOLLISIONER EFTER BROTTSGRUPP OCH KOMMUN X )

## 3. VUOSINELJÄNNE 1992 - 3. KVARTALET 1992

	RIKOSRYHMÄ - BROTTSGRUPP										MUUT RYHMÄT-Ö.GRUPPER			
	RIKOKSET	OMAIS-RIKOKSET	HENKILÖRIKOKSET	SIVEELISET	RIKOKSET	POLITIA-RIKOKSET	LIIKENNE-RIKOKSET	MUUT RIKOKSET	PÄIHITYKSEN RIKOKSET	LIIKENNE-RIKOKSET	MUUT RIKOKSET	KUNTAJÄRJESTYSSÄÄNTÖJÄ VASTAAN	PÄIHITYKSEN TAKIA	HIRVIELÄINKOLARIT
LÄÄNI - LÄN														
KUNTA - KOMMUN														
K O K O M A A - HELA LANDET	219964	90876	5813	274	1969	482	8791	2761	2363	101757	4878	1437	29249	1685
UUDENMAAN LÄÄNI - NYLANDS LÄN	62830	32189	1816	101	662	149	1851	904	902	22700	1556	400	9395	116
KAUPUNGIT - STÄDER	53151	28839	1662	87	609	136	1482	604	878	17452	1402	390	8939	44
MUUT KUNNAT - ÖVRIGA KOMMUNER	9679	3350	154	14	53	13	369	300	24	5248	154	10	456	72
HELSINKI-HELSINGFORS	28746	17159	1082	59	356	84	706	403	525	7485	887	155	5632	4
ESPOO-ESBO	7075	3270	128	5	101	20	202	46	106	3023	174	30	1032	12
HANKO-HANGÖ	729	242	28	1	8	-	51	5	3	378	13	2	110	1
HYVINKÄÄ-HYVINGE	1600	663	30	1	14	6	57	9	8	804	8	18	250	2
JÄRVENPÄÄ	2395	1107	94	4	31	3	75	21	28	993	39	23	188	1
KARJAA-KARIS	336	112	8	-	2	-	13	-	1	195	5	-	-	4
KARKKILA	263	73	4	-	1	-	15	2	3	157	8	1	17	3
KAUNIAINEN-GRANKULLA	188	105	-	-	1	1	3	-	1	75	2	-	28	-
KERAVA-KERVO	1266	722	34	-	9	2	29	14	7	412	37	3	177	2
LOHJA-LOJO	530	367	13	3	-	-	26	8	-	112	1	5	138	1
LOVIISA-LOVISA	314	202	11	-	3	-	13	3	4	74	4	-	50	-
ORIMATTILA	526	200	8	-	1	-	13	6	-	297	1	-	38	4
PORVOO-BORGÅ	867	425	20	3	15	1	30	2	7	337	27	10	261	-
TAMMISAARI-EKENÄS	660	238	15	1	4	1	43	1	5	323	29	-	53	4
VANTAA-VANDA	7656	3954	187	10	63	18	206	84	180	2787	167	143	965	6
ARTJÄRVI-ARTSJÖ	27	11	-	1	-	1	5	2	-	7	-	-	1	1
ASKOLA	56	23	1	-	-	-	-	1	-	28	3	-	9	-
INKOO-INGÅ	261	83	1	-	-	-	7	2	-	164	4	-	-	1
KARJALOHJA-KARISLOJO	43	20	1	-	-	2	2	-	-	18	-	-	-	-
KIRKKONUMMI-KYRKSLÄTT	1270	439	39	1	8	3	48	248	4	452	28	-	102	10
LAPINJÄRVI-LAPPTRÄSK	182	46	2	2	2	-	4	2	-	121	3	-	11	-
LILJENDAL	63	15	-	-	-	-	5	-	-	42	1	-	4	-
LOHJAN KUNTA-LOJO KOMMUN	590	258	5	-	2	2	27	7	1	285	3	1	31	2
MYRSKYLÄ-MÖRSKOM	26	12	3	-	-	-	2	1	-	7	1	-	1	-
MÄNTSÄLÄ	1251	338	6	-	1	1	32	5	4	850	14	-	24	3
NUMMI-PUSULA	272	79	3	-	2	-	8	1	-	177	2	-	-	10
NURMIJÄRVI	1130	392	22	3	6	1	51	6	3	631	15	2	88	8
PERNAJA-PERNÄ	226	52	-	-	-	-	5	1	-	161	7	-	6	3
POHJA-POJO	119	28	3	2	1	-	9	2	-	72	2	-	4	-
PORNAINEN-BORGNÄS	80	39	1	-	1	-	2	-	1	36	-	-	4	-
PORVOON MLK-BORGÅ LK	712	270	19	1	4	-	25	3	1	373	16	-	30	7
PUKKILA	42	23	-	-	-	-	-	-	-	16	3	-	4	-
RUOTSINPYHTÄÄ-STRÖMFORS	61	29	-	-	-	-	4	-	-	27	1	-	8	5
SAMMATTI	37	14	-	-	-	-	2	-	-	21	-	-	1	-
SIPOO-SIBBO	752	282	6	2	15	2	19	4	-	407	15	-	19	-
SIUNTIO-SJUNDEÅ	213	46	5	-	-	-	11	-	-	147	4	-	12	-
TENHOLA-TENALA	45	27	-	-	-	-	4	-	-	12	2	-	-	3
TUUSULA-TUSBY	1084	427	15	1	2	1	41	11	5	573	8	2	36	2
VIHTI-VICHTIS	1137	397	22	1	9	-	56	4	5	621	22	5	65	12
TURUN JA PORIN LÄÄNI - ÅBO OCH BJÖRNEBORGS LÄN	28517	12502	713	34	261	22	1213	410	294	12599	469	358	3059	159
KAUPUNGIT - STÄDER	20119	10024	552	27	223	17	868	315	256	7540	297	353	2746	41
MUUT KUNNAT - ÖVRIGA KOMMUNER	8398	2478	161	7	38	5	345	95	38	5059	172	5	313	118
TURKU-ÅBO	8984	4649	239	12	88	6	321	151	100	3324	94	284	1101	1
HARJAVALTA	403	156	13	4	11	-	16	1	2	194	6	-	35	2
HUITTINEN	361	106	10	1	2	1	15	2	1	215	8	-	51	6
IKAALINEN	279	87	4	-	7	-	27	11	1	135	7	-	53	1
KANKAANPÄÄ	451	134	23	1	14	1	31	11	22	202	12	4	67	2
KOKEMÄKI-KUMO	416	132	14	-	1	-	28	-	19	221	1	1	42	4
LAITILA	352	102	5	-	1	-	14	4	2	218	6	-	23	6
LOIMAA	263	125	11	2	2	-	9	1	4	108	1	-	64	1
NAANTALI-NÄDENDAL	533	279	13	1	6	1	43	2	6	159	23	1	94	1
PARAINEN-PARGAS	289	124	3	-	1	-	24	1	8	126	2	-	17	1
PARKANO	216	46	6	-	1	-	13	-	-	144	6	-	56	3
PORI-BJÖRNEBORG	3648	2088	107	2	44	5	130	68	17	1113	74	19	679	2
RAISIO-RESO	702	435	10	-	4	1	25	5	1	220	1	3	25	1
RAUMA-RAUMO	1315	796	42	2	13	1	83	23	28	300	27	5	212	-
SALO	833	370	21	2	10	-	29	11	30	349	11	26	46	1

## RIKOSRYHMÄ - BROTTSGRUPP

## MUUT RYHMÄT-Ö.GRUPPER

LÄÄNI - LÄN  
KUNTAMUOTO - KOMMUNTYP  
KUNTA - KOMMUN

RIKOS- SET YH- TEENSÄ ALLA BROTT	OMAI- SUUS- RIKOK- SET EGEN- DOMS- BROTT	HEN- KEEN JA TERV. KOHD. RIKOK- SET BROTT MOT LIV O. HÄLSA	SIVEEL LISYYS RIKOK- SET SED- LIG- HETS- BROTT	RIKOK- JULK. VIRAN- OMAIS. BROTT MOT OFF. MYN- SL DIGH.	POLI- TIA- RIKOK- SET POLI- VAST. TIE- RIKOK- BROTT MOT RL 42, RI SL 42	LII- KENNE- JUOPU- MUS TRA- TEHDYT MEDELS BROTT FIK- BROTT MOT SL	MUUT RIKOSL. DERI- KOKSET RUS- SET ÖVRIGA BROTT FIK- BROTT MOT SL	PÄIH- RIKOSL. DERI- KOKSET RUS- SET ÖVRIGA BROTT FIK- BROTT MOT SL	LII- KENNE- RIKOK- SET TRA- BROTT FIK- BROTT MOT SL	MUUT RIKOK- SET ÖVRIGA BROTT FIK- BROTT MOT SL	KUNT. JÄRJ. VAST. KOM. FÖRSE- ELSER MOT KOMM. ORDN. STADG.	PÄIH- TYMYK- SEN TAKIA RIT SÄIL. HJORT- DJURS- BERU- SADE SOM TACITUS I FÖR- VAR	HIRVI- ELÄIN- KOLA- RIT HJORT- DJURS- KOLLI- SIONER	
UUSIKAUPUNKI-NYSTAD	629	252	18	-	8	1	35	15	8	275	17	4	94	1
VAMMALA	445	143	13	-	10	-	25	9	7	237	1	6	87	8
ALASTARO	64	17	4	-	2	-	3	-	-	37	1	-	5	4
ASKAINEN-VILLNÄS	21	14	-	-	1	-	1	-	-	5	-	-	-	-
AURA	128	39	1	-	2	-	3	1	1	81	-	-	2	2
DRAGSFJÄRD	78	40	5	-	1	-	9	-	-	6	17	-	2	1
EURA	331	80	6	-	1	-	9	5	4	225	1	-	31	4
EURAJOKI	223	69	5	-	1	-	9	4	4	125	6	-	2	1
HALIKKO	219	55	-	-	-	-	5	-	-	155	4	-	4	1
HONKAJOKI	26	4	-	-	-	-	2	1	-	16	3	-	1	-
HOUTSKARI-HOUTSKÄR	4	2	-	-	-	-	1	-	-	-	1	-	-	1
HÄMEENKYRÖ-TAVASTKYRÖ	324	102	13	1	3	1	20	5	3	170	6	-	40	4
INIÖ	1	1	-	-	-	-	-	-	-	-	-	-	-	-
JÄMIJÄRVI	84	4	-	-	-	-	2	-	-	78	-	-	-	1
KAARINA-S:T KARINS	537	281	11	-	2	-	21	3	-	215	4	2	28	-
KALANTI	87	26	5	-	1	-	7	2	1	42	3	-	3	2
KARINAINEN	42	20	1	-	2	-	1	-	-	17	1	-	10	-
KARVIA	48	12	2	-	-	-	3	2	-	27	2	-	3	-
KEMIÖ-KIMITO	144	34	2	-	-	-	8	1	-	97	2	-	5	2
KIHNIÖ	28	12	2	-	-	-	5	-	-	8	1	-	1	1
KIIKALA	28	9	-	-	-	1	1	-	-	15	2	-	1	2
KIIKOINEN	35	11	-	-	-	-	1	-	-	22	1	-	-	1
KISKO	60	15	-	-	-	-	4	1	-	40	-	-	-	4
KIUKAINEN	81	14	2	-	-	-	5	2	-	58	-	-	8	1
KODISJOKI	6	6	-	-	-	-	-	-	-	-	-	-	-	-
KORPPOO-KORPO	7	3	-	-	-	-	2	-	-	2	-	-	-	1
KOSKI TL	52	14	1	-	-	2	-	-	-	35	-	-	3	3
KULLAA	49	14	-	-	-	-	-	-	-	34	1	-	-	-
KUSTAVI-GUSTAVS	66	38	-	-	-	-	9	-	-	19	-	-	1	-
KUUSJOKI	20	3	2	-	-	-	2	-	-	13	-	-	-	1
KÖYLIÖ-KJULO	91	11	1	-	1	-	7	1	5	57	8	-	4	1
LAPPI	51	16	1	-	-	-	2	2	-	30	-	-	5	1
LAVIA	81	30	2	-	-	-	3	3	1	39	3	-	1	-
LEMU	42	8	-	-	-	-	-	-	-	34	-	-	1	1
LIETO	287	122	6	1	1	-	9	13	-	134	1	-	7	1
LOIMAAN KUNTA-LOIMAA KOMMUN	100	15	-	-	-	-	6	-	1	76	2	-	3	8
LUVIA	67	15	-	-	-	-	1	-	-	51	-	-	-	-
MARTTILA	58	13	1	-	-	-	-	-	-	44	-	-	1	1
MASKU	166	47	5	-	-	-	6	1	-	105	2	-	1	3
MELLILÄ	53	4	1	-	-	-	3	1	-	44	-	-	1	1
MERIKARVIA-SASTMOLA	143	86	2	-	2	-	4	3	-	41	5	-	6	1
MERIMASKU	7	1	-	-	-	-	-	-	-	6	-	-	-	-
Mietoinen	51	8	2	-	-	-	-	-	-	40	1	-	-	-
Mouhijärvi	59	25	-	-	-	-	2	-	-	31	1	-	3	-
Muurla	63	14	1	-	-	-	1	-	-	46	1	-	3	2
MYNÄMÄKI	192	56	2	-	-	-	4	4	1	121	4	-	10	3
NAKKILA	128	35	2	1	-	-	4	1	-	84	1	-	10	1
NAUVO-NAGU	97	30	2	-	1	-	6	2	-	54	2	-	7	2
NOORMARKKU-NORRMARK	225	37	3	-	-	-	5	-	-	162	18	-	5	-
NOUSTAINEN	111	26	2	-	-	-	8	-	-	72	3	-	-	2
ORIPÄÄ	80	10	1	-	-	-	4	-	-	64	1	-	-	3
PAINIO-PEMAR	557	99	5	-	1	-	12	-	3	428	9	-	10	3
PERNIÖ-BJÄRNÄ	197	76	4	-	2	-	5	-	4	102	4	2	15	6
PERTTELI	56	11	3	3	1	-	4	-	-	30	4	-	7	-
PIIKKIÖ-PIKIS	327	84	4	-	3	-	11	-	-	224	1	-	6	1
POMARKKU-PÄMARK	101	17	5	-	-	-	7	1	-	64	7	-	1	6
PUNKALAUDUN	61	19	4	-	2	-	6	4	-	24	2	-	-	6
PYHÄRANTA	35	14	-	-	-	-	1	-	-	19	1	-	-	-
PÖYTYÄ	111	37	1	-	1	-	6	1	-	63	2	-	1	1
RAUMAN MLK-RAUMO LK	144	56	3	1	-	-	12	-	-	67	5	-	7	3
RUSKO	75	28	3	-	-	-	4	3	-	37	-	-	3	1
RYMÄTTYLÄ-RIMITO	16	3	-	-	1	-	-	3	-	7	2	-	-	-
SAUVO-SAGU	106	50	-	-	-	-	3	1	-	49	3	-	1	1
SIIKAINEN	17	8	-	-	-	-	1	-	-	7	1	-	2	-
SOMERO	441	70	14	-	1	-	17	4	3	327	5	-	-	5
SUODENNIEMI	13	7	-	-	-	-	1	-	-	4	1	-	-	-
SUOMUSJÄRVI	100	37	-	-	-	-	7	1	-	55	-	-	5	1
SÄKYLÄ	273	49	4	-	-	-	4	5	-	210	1	-	9	2
SÄRKISALO-FINBY	19	10	1	-	-	-	1	1	-	1	5	-	1	-
TAIVASSALO-TÖVSALA	89	25	-	-	1	-	5	3	-	52	3	-	1	3

## RIKOSRYHMÄ - BROTTSGRUPP

## MUUT RYHMÄT-Ö.GRUPPER

	RIKOS- SET	OMAI- SUUS- RIKOS- SET	HEN- KEEN JA TERV. KOHD. RIKOS- SET	SIVEEL LISYYS RIKOS- SET	RIKOK- JULK. VIRAN- VAST. BROTT MOT OFF. MYN- DIGH.	POLI- TIA- RIKOK- SET	LII- KENNE- JUOPU- MUS	MUUT RIKOSL. VAS- TAAN TEHDYT RIKOK- SET	PÄIH- DERI- KOKSET RUS- MEDELS BROTT	LII- KENNE- RIKOK- SET	MUUT RIKOK- SET	KUNT. JÄRJ. VAST. RIK- KOM. FÖRSE- ELSER MOT KOMM. ORDN. STADG.	PÄIH- TYMYK- SEN TAKIA SÄIL. OTETUT BERU- SOM TAGITS I FÖR- VAR	HIRVI- ELÄIN- KOLA- RIT HJORT- DJURS- KOLLI- SIONER
LÄÄNI - LÄN KUNTAMUOTO - KOMMUNTYP KUNTA - KOMMUN														
TARVASJOKI	44	12	-	-	-	-	2	1	-	29	-	-	1	1
ULVILA-ULVSBY	236	98	-	-	1	-	9	2	-	124	2	-	7	1
VAHTO	9	7	1	-	-	-	-	-	-	1	-	-	-	-
VAMPULA	53	12	3	-	1	-	5	1	-	31	-	-	1	1
VEHMAA	99	24	2	-	1	-	3	3	5	60	1	1	5	1
VELKUA	7	7	-	-	-	-	-	-	-	-	-	-	-	-
VILJAKKALA	33	13	6	-	-	-	-	1	-	12	1	-	5	1
VÄSTANFJÄRD	7	2	-	-	-	-	1	1	-	2	1	-	-	1
YLÄNE	66	17	-	-	1	1	4	-	2	39	2	-	3	3
ÄETSÄ	161	38	2	-	-	-	6	1	-	114	-	-	5	2
HÄMEEN LÄÄNI - TAVASTEHUS LÄN	29434	12328	677	31	256	73	1212	272	307	13736	542	207	4177	125
KAUPUNGIT - STÄDER	20286	9595	512	23	221	66	822	204	282	8143	418	207	3698	29
MUUT KUNNAT - ÖVRIGA KOMMUNER	9148	2733	165	8	35	7	390	68	25	5593	124	-	479	96
HÄMEENLINNA-TAVASTEHUS	1835	854	60	8	24	4	65	25	13	733	49	22	375	1
FORSSA	1139	510	23	1	2	-	53	12	3	515	20	2	105	2
LAHTI-LAHTIS	4850	2609	114	1	48	7	252	37	32	1674	76	63	1097	-
MÄNTTÄ	147	58	1	-	2	-	8	1	-	71	6	-	46	-
NOKIA	655	324	25	-	7	-	37	12	8	232	10	3	143	7
ORIVESI	528	136	15	-	3	-	21	4	1	339	9	1	56	6
RIIHIMÄKI	1120	567	20	2	11	5	42	20	19	413	21	-	255	1
TAMPERE-TAMMERFORS	8619	4102	209	10	112	48	294	87	189	3361	207	109	1453	4
TOIJALA	289	103	11	-	5	1	11	-	12	139	7	4	52	1
VALKEAKOSKI	929	263	25	1	6	-	26	4	5	591	8	3	75	3
VIRRAT-VIRDOIS	175	69	9	-	1	1	13	2	-	75	5	-	41	4
ASIKKALA	393	189	6	1	1	3	21	4	1	157	10	-	18	6
HATTULA	370	91	15	-	1	-	12	2	1	236	12	-	15	6
HAUHO	151	39	3	-	-	-	4	2	-	103	-	-	4	5
HAUSJÄRVI	263	104	8	-	-	-	12	10	-	125	4	-	18	1
HOLLOLA	605	260	9	-	3	1	35	4	1	284	8	-	41	-
HUMPPILA	179	27	1	-	-	-	9	-	1	141	-	-	4	-
JANAKKALA	610	149	7	1	1	-	19	-	3	426	4	-	33	4
JOKIOINEN	126	30	3	-	1	-	4	3	2	83	-	-	2	3
JUUPAJOKI	65	20	-	-	-	-	5	-	-	40	-	-	7	2
KALVOLA	143	19	4	-	-	-	3	1	-	114	2	-	2	2
KANGASALA	817	289	26	1	4	-	25	10	2	449	11	-	47	6
KOSKI HL	108	11	1	-	-	-	8	-	-	88	-	-	2	-
KUHMALAHTI	50	6	-	-	-	-	2	-	-	42	-	-	1	-
KUOREVESI	75	8	-	-	-	-	2	-	-	63	2	-	2	4
KURU	83	23	-	-	1	-	4	1	-	53	1	-	1	-
KYLMÄKOSKI	92	10	1	-	2	-	10	2	1	64	2	-	2	2
KÄRKÖLÄ	187	64	3	-	2	-	8	4	-	106	-	-	9	2
LAMMI	221	87	1	-	3	-	10	-	-	116	4	-	21	2
LEMPÄÄLÄ	645	193	11	1	2	-	22	2	-	405	9	-	41	3
LOPPI	352	77	6	1	-	-	8	3	-	256	1	-	1	5
LUOPIOINEN	44	19	1	-	-	-	3	-	-	20	1	-	5	-
LÄNGELMÄKI	353	23	4	-	-	-	2	-	-	324	-	-	6	3
NASTOLA	662	211	16	-	7	-	62	6	3	349	8	-	51	5
PADASJOKI	201	54	4	1	1	-	12	1	1	121	6	-	4	1
PIRKKALA	211	117	5	-	2	1	8	1	4	70	3	-	34	-
PÄLKÄNE	211	57	5	-	2	-	5	-	1	135	6	-	8	-
RENKO	142	37	-	-	-	-	6	-	-	99	-	-	4	1
RUOVESI	186	50	3	-	-	-	13	3	1	104	12	-	15	5
SAHALAHTI	37	11	4	-	-	-	1	-	-	18	3	-	2	-
TAMMELA	351	60	3	1	-	-	8	-	-	278	1	-	4	3
TUULOS	77	16	-	-	-	-	4	1	-	56	-	-	2	3
URJALA	235	38	1	-	-	-	6	-	-	188	2	-	-	13
VESILAHTI	32	9	-	-	-	1	1	-	1	17	3	-	-	1
VIIIALA	198	64	5	-	1	-	8	1	1	116	2	-	14	-
VILPPULA	133	71	4	-	1	-	10	3	1	43	-	-	17	1
YLÖJÄRVI	497	177	4	1	-	-	16	4	-	288	7	-	40	2
YPÄJÄ	43	23	1	-	-	1	2	-	-	16	-	-	2	5
KYMEN LÄÄNI - KYMMENE LÄN	15883	6008	357	11	106	30	642	112	103	7979	535	78	1482	58
KAUPUNGIT - STÄDER	10495	4764	294	9	83	23	434	80	84	4417	307	77	1344	16

RIKOSRYHMÄ - BROTTSGRUPP													MUUT RYHMÄT-Ö.GRUPPER		
LÄÄNI - LÄN KUNTAMUOTO - KOMMUNTYP KUNTA - KOMMUN	RIKOS- YH- TEENSÄ ALLA BROTT	OMAI- SUUS- RIKOK- SET EGEN- DOMS- BROTT	HEN- KEEN- JA TERV. KOHD. RIKOK- SET BROTT MOT LIV O. HÄLSA	SIVEEL LISYYS RIKOK- SET SED- LIG- HETS- BROTT	RIKOK- SET VIRAN- VAST. BROTT MOT OFF. MYN- DICH.	POLI- TIA- RIKOK- SET POLI- TIE- BROTT RL 42, 43,44 43,44	LII- KENNE- JUOPU- MUS TRA- FIK- FYLLE- RI	MUUT RIKOSL. VAS- TAAN TEHDYT RIKOK- SET ÖVRIGA BROTT MOT SL	PÄIH- DERI- KOKSET RUS- MEDELS TRA- FIK- BROTT	LII- KENNE- RIKOK- SET TRA- FIK- BROTT	MUUT RIKOK- SET ÖVRIGA BROTT	KUNT. JÄRJ. VAST. RIK. KOM. FÖRSE- LSE BERU- MOT KOMM. ORDN. STADG.	PÄIH- TYMYK- SEN TAKIA. SÄIL. OTETUT BERU- SADE SOM TAGITS I FÖR- VAR	HIRVI- ELÄIN- KOLA- RIT HJORT- DJURS- KOLLI- SIONER	
MUUT KUNNAT - ÖVRIGA KOMMUNER	5388	1244	63	2	23	7	208	32	19	3562	228	1	138	42	
KOUVOLA	1941	879	58	-	10	3	56	10	22	882	21	7	262	1	
ANJALANKOSKI	957	188	7	-	3	2	39	7	-	700	11	-	39	2	
HAMINA-FREDRIKSHAMN	647	367	27	-	6	3	15	7	1	212	9	4	69	1	
IMATRA	1064	548	37	1	6	3	47	4	4	389	25	3	139	2	
KOTKA	2786	1445	80	7	32	9	142	31	26	940	74	44	479	5	
KUUSANKOSKI	804	265	21	-	3	-	34	2	5	457	17	-	79	2	
LAPPEENRANTA-VILLMANSTRAND	2296	1072	64	1	23	3	101	19	26	837	150	19	277	3	
ELIMÄKI	371	72	3	-	-	1	12	2	-	279	2	-	11	1	
IITTI	387	95	7	-	-	-	9	5	-	270	1	-	11	3	
JAALA	121	55	1	-	-	-	6	-	-	59	-	-	-	2	
JOUTSENO	603	158	7	-	5	-	24	3	4	400	2	1	29	4	
LEMI	141	14	2	1	1	-	4	-	1	115	3	-	3	1	
LUUMÄKI	540	56	3	-	2	-	14	1	2	448	14	-	12	2	
MIEHIKKÄLÄ	40	11	3	-	-	-	4	-	-	22	-	-	-	-	
PARIKKALA	258	74	6	-	2	-	24	2	1	140	9	-	16	3	
PYHTÄÄ-PYTTIS	166	61	1	-	2	-	8	2	-	89	3	-	4	2	
RAUTJÄRVI	206	48	3	-	-	-	11	-	1	141	2	-	6	-	
RUOKOLAHTI	277	50	3	1	2	-	19	2	-	197	3	-	7	4	
SAARI	21	5	-	-	-	-	2	1	-	13	-	-	3	2	
SAVITAIPALE	185	60	5	-	3	-	13	-	2	100	2	-	9	3	
SUOMENNIEMI	103	18	-	-	-	-	8	-	-	77	-	-	-	1	
TAIPALSAARI	122	51	2	-	-	-	5	-	-	58	6	-	3	1	
UUKUNIEMI	3	2	-	-	-	-	-	-	-	1	-	-	-	-	
VALKEALA	1006	159	8	-	-	1	29	6	-	781	22	-	14	8	
VEHKALAHTI	479	192	5	-	-	-	10	6	-	262	4	-	8	1	
VIROLAHTI	328	44	4	-	5	4	6	2	8	101	154	-	2	3	
YLÄMÄÄ	31	19	-	-	1	1	-	-	-	9	1	-	-	1	
MIKKELIN LÄÄNI - S:T MICHELS LÄN	9928	3445	252	6	64	11	519	114	48	5321	148	16	1206	68	
KAUPUNGIT - STÄDER	4404	2085	138	4	47	6	229	50	33	1755	57	12	890	4	
MUUT KUNNAT - ÖVRIGA KOMMUNER	5524	1360	114	2	17	5	290	64	15	3566	91	4	316	64	
MIKKELI-S:T MICHEL	1372	707	45	1	19	1	64	17	5	493	20	-	340	-	
HEINOLA	1214	526	47	1	9	2	76	13	20	502	18	-	123	2	
PIEKSAMÄKI	633	290	20	1	10	1	22	7	2	275	5	7	210	-	
SAVONLINNA-NYSLOTT	1185	562	26	1	9	2	67	13	6	485	14	5	217	2	
ANTTOLA	108	15	-	-	-	-	6	1	-	80	6	-	3	1	
ENONKOSKI	58	10	-	-	-	-	9	-	-	38	1	-	-	1	
HARTOLA	254	84	-	-	1	-	15	5	-	147	2	-	10	2	
HAUKIVUORI	71	36	2	-	1	-	3	1	1	27	-	-	5	2	
HEINOLA MLK-HEINOLA LK	711	194	13	-	-	1	45	14	-	443	1	1	12	3	
HEINÄVESI	342	35	4	-	-	-	19	1	-	280	3	-	23	3	
HIRVENSALMI	122	36	1	-	-	-	16	3	1	62	3	-	3	3	
JOROINEN	324	74	4	-	-	-	12	3	-	231	-	-	13	5	
JUVA	352	86	9	2	1	-	12	1	3	238	-	-	42	6	
JÄPPILÄ	56	19	-	-	-	-	2	-	-	35	-	-	2	2	
KANGASLAMPI	47	12	1	-	-	-	4	-	-	29	1	-	2	-	
KANGASNIEMI	412	67	10	-	1	1	13	3	4	302	11	-	84	2	
KERIMÄKI	129	32	1	-	1	-	10	-	-	84	1	-	7	3	
MIKKELIN MLK-S:T MICHELS LK	534	81	10	-	-	1	20	-	-	404	18	-	11	6	
MÄNTYHARJU	503	144	28	-	5	1	18	9	3	290	5	-	52	7	
PERTUNMAA	177	37	5	-	-	-	10	8	-	115	2	-	2	3	
PIEKSAMÄEN MLK-PIEKSAMÄKI LK	189	45	4	-	-	1	9	1	1	119	9	-	11	5	
PUNKAHARJU	132	49	4	-	-	-	5	1	1	71	1	-	1	1	
PUUMALA	112	42	2	-	-	-	8	3	-	51	6	2	-	-	
RANTASALMI	179	30	4	-	1	-	15	1	-	126	2	-	10	2	
RISTIINA	272	83	3	-	-	-	5	3	-	176	2	-	11	3	
SAVONRANTA	39	10	-	-	-	-	7	-	-	20	2	-	2	1	
SULKAVA	126	43	6	-	2	-	5	4	1	61	4	1	3	2	
SYSMÄ	213	85	2	-	4	-	20	1	-	90	11	-	7	1	
VIRTASALMI	62	11	1	-	-	-	2	1	-	47	-	-	-	-	
POHJOIS-KARJALAN LÄÄNI - NORRA KARELENS LÄN	7937	2874	221	3	50	12	383	94	117	3999	184	48	1133	34	



RIKOSRYHMÄ - BROTTSGRUPP														MUUT RYHMÄT-Ö. GRUPPER		
RIKOS- SET YH- TEENSÄ ALLA BROTT	OMAI- SUUS- RIKOK- SET EGEN- DOMS- BROTT	HEN- KEEN JA TERV. KOHHD. RIKOK- SET BROTT MOT LIV O. HÄLSA	SIVEEL LISYYS RIKOK- SET SED- LIG- HETS- BROTT	RIKOK- SET JULK. VIRAN- VAST. BROTT MOT OFF. MYN- DIGH.	POLI- TIA- RIKOK- SET POLI- TIE- BROTT RL 42, 43,44 SL 42, 43,44	LII- KENNE- JUOPU- MUS TRA- FIK- FYLLE- RI	MUUT RIKOSL. VAS- TAAN TEHDYT RIKOK- SET ÖVRIGA BROTT MOT SL	PÄIH- DERI- KOKSET RUS- MEDELS TRA- FIK- BROTT	LII- KENNE- RIKOK- SET TRA- FIK- BROTT	MUUT RIKOK- SET ÖVRIGA BROTT	KUNT. JÄRJ. VAST. RIK. KOM. FÖRSE- ELSER MOT KOMM. ORDN. STADG.	PÄIH- TYMYK- SEN TAKIA SÄIL. OTETUT BERU- SADE SOM TAGITS I FÖR- VAR	HIRVI- ELÄIN- KOLA- RIT DJURS- KOLLI- SIONER			
LÄÄNI - LÄN KUNTAMUOTO - KOMMUNTYP KUNTA - KOMMUN																
JOUTSA	259	55	6	-	-	-	24	7	1	166	-	-	1			
JYVÄSKYLÄN MLK-JYVÄSKYLÄ LK	890	252	11	12	7	2	29	9	9	549	10	-	5			
KANNONKOSKI	33	15	8	-	-	-	1	-	-	7	2	-	2			
KARSTULA	114	53	1	1	-	-	7	1	6	44	1	-	3			
KINNULA	25	10	1	1	-	-	2	1	-	3	7	-	-			
KIVIJÄRVI	31	11	5	-	-	-	2	2	-	8	3	-	-			
KONGINKANGAS	117	15	2	-	-	-	2	-	-	89	9	-	5			
KONNEVESI	62	23	2	-	1	-	5	1	-	27	3	-	1			
KORPI LAHTI	355	59	16	1	-	-	28	6	1	229	15	-	3			
KUHMOINEN	283	44	5	-	1	-	13	3	1	204	12	-	5			
KYYJÄRVI	37	11	-	-	1	-	3	1	-	21	-	-	-			
LAUKAA	606	236	13	1	4	-	33	8	17	289	5	1	5			
LEIVONMÄKI	41	5	-	-	-	-	1	2	-	33	-	-	1			
LUHANKA	21	5	1	-	-	-	-	-	-	15	-	-	1			
MULTIA	53	16	1	-	-	-	5	1	-	30	-	-	1			
MUURAME	296	82	2	-	1	-	8	3	2	191	7	-	1			
PETÄJÄVESI	87	29	3	-	1	1	9	1	-	43	-	-	1			
PIHTIPUDAS	179	56	6	-	2	-	11	6	1	97	-	-	-			
PYLKÖNMÄKI	21	5	-	-	-	-	3	-	-	13	-	-	1			
SUMIAINEN	53	18	1	-	1	1	4	-	-	22	6	-	-			
SÄYŇÄTSALO	70	25	2	-	-	-	1	1	1	38	2	-	-			
TOIVAKKA	153	22	-	-	-	-	3	1	-	124	3	-	4			
URAINEN	105	28	4	-	-	-	5	3	-	63	2	-	2			
VIITASAARI	366	94	9	-	5	-	22	4	2	211	19	-	7			
VAASAN LÄÄNI - VASA LÄN	15062	4937	381	23	121	63	524	149	89	8458	317	47	62			
KAUPUNGIT - STÄDER	9175	3531	238	18	97	50	297	95	65	4607	177	47	21			
MUUT KUNNAT - ÖVRIGA KOMMUNER	5887	1406	143	5	24	13	227	54	24	3851	140	-	41			
VAASA-VASA	2982	1393	95	11	37	35	91	29	27	1215	49	42	1			
ALAJÄRVI	233	38	4	-	1	-	12	2	3	168	5	-	1			
ALAVUS-ALAVO	325	86	7	-	5	-	10	2	-	208	7	-	1			
KANNUS	145	58	5	-	-	-	6	2	1	71	2	-	-			
KASKINEN-KASKÖ	30	23	-	-	-	-	4	1	-	2	-	-	-			
KAUHAVA	219	68	2	-	-	-	6	-	-	141	2	-	1			
KOKKOLA-KARLEBY	1300	729	31	-	24	1	41	14	16	418	26	2	5			
KRISTINANKAUPUNKI-KRISTINESTAD	313	94	3	-	-	-	18	-	-	176	22	-	4			
KURIKKA	547	96	15	-	1	-	14	3	7	395	16	2	2			
LAPUA-LAPPO	601	78	5	-	4	3	18	6	3	473	11	1	-			
PIETARSAARI-JAKOBSTAD	769	288	21	5	11	5	11	17	1	402	8	-	-			
SEINÄJOKI	1293	456	42	1	13	4	49	15	7	682	24	-	-			
UUSIKAARLEPPY-NYKARLEBY	223	30	5	-	1	2	3	3	-	177	2	-	6			
ÄHTÄRI	195	94	3	1	-	-	14	1	-	79	3	-	-			
ALAHÄRMÄ	142	30	5	-	1	-	4	4	-	95	3	-	-			
EVIJÄRVI	99	23	5	-	-	-	4	1	-	65	1	-	1			
HALSUA	27	4	1	-	-	-	-	-	-	21	1	-	-			
HIMANKA	51	14	-	-	-	-	1	-	-	35	1	-	-			
ILMAJOKI	378	100	8	1	2	4	5	5	1	247	5	-	1			
ISOJOKI-STORÄ	146	16	2	-	-	-	3	1	-	123	1	-	-			
ISOKYRÖ-STORKYRO	146	35	2	-	-	-	1	-	-	105	3	-	-			
JALASJÄRVI	268	48	7	-	2	-	24	1	-	180	6	-	1			
JURVA	83	31	1	-	1	1	1	4	-	39	5	-	-			
KARIJOKI-BÖTOM	42	5	1	-	-	-	3	1	-	32	-	-	-			
KAUHAJOKI	757	185	48	-	7	2	31	6	10	429	39	-	3			
KAUSTINEN-KAUSTBY	112	29	-	-	2	2	7	1	1	68	2	-	1			
KORSNÄS	22	15	-	-	-	-	-	3	-	4	-	-	-			
KORTESJÄRVI	42	8	-	-	-	-	-	-	-	32	2	-	-			
KRUUNUPYY-KRONOBY	87	15	2	-	-	-	2	-	-	68	-	-	4			
KUORTANE	156	50	5	-	-	-	9	1	-	89	2	-	-			
KÄLVIA	126	29	3	-	-	-	8	3	2	78	3	-	-			
LAIHIA	349	52	1	-	1	-	18	1	1	270	5	-	-			
LAPPAJÄRVI	84	26	1	-	2	-	8	2	1	41	3	-	-			
LEHTIMÄKI	36	19	3	-	-	-	2	1	-	10	1	-	-			
LESTIJÄRVI	49	14	-	1	-	-	1	-	4	18	11	-	1			
LOHTAJA	84	23	1	-	-	2	5	-	-	53	-	-	2			
LUOTO-LARSMO	36	19	-	-	-	1	3	-	-	10	3	-	-			
MAALAHTI-MALAX	105	25	2	-	-	-	4	3	-	68	3	-	2			
MAKSAMAA-MAXMO	11	6	-	-	-	-	-	-	-	4	1	-	2			

RIKOSRYHMÄ - BROTTSGRUPP														MUUT RYHMÄT-Ö.GRUPPER			
RIKOK- SET YH- TEENSÄ ALLA BROTT	OMAI- SUUS- RIKOK- SET EGEN- DOMS- BROTT	HEN- KEEN JA TERV. KOHD. RIKOK- SET BROTT MOT LIV O. HÄLSÄ	SIVEEL LISYYS RIKOK- SET SED- LIG- HETS- BROTT MOT OFF. MYN- DIGH.	RIKOK- JULK. VIRAN- SET OMAI- VAST. BROTT MOT SL 42	POLI- TIA- RIKOK- SET MUS . TRA- RIKOK- BROTT RYL 42, RI FYLLE- RI	LI1- KENNE- JUOPU- MUS . TRA- RIKOK- BROTT RYL 42, RI FYLLE- RI	MUUT RIKOSL. VAS- TAAN TEHDYT RIKOK- BROTT SET ÖVRIGA BROTT MOT SL	PÄIH- DERI- KOKSET RUS- MEDELS BROTT FIK- BROTT MOT SL	LII- KENNE- RIKOK- SET TRA- RIKOK- BROTT FIK- BROTT MOT SL	MUUT RIKOK- SET ÖVRIGA BROTT MOT SL	KUNT. JÄRJ. VAST. RIK- KOM. FÖRSE- ELSER MOT KOMM. ORDN. STADG.	PÄIH- TYMYK- SEN TAKIA RIT SÄIL. OTETUT BERU- SADE SOM TAGITS I FÖR- VAR	HIRVI- ELÄIN- KOLA- RIT HJORT- DJURS- KOLLI- SIONER				
MUSTASAARI-KORSHOLM	439	138	5	-	1	-	10	4	-	278	3	-	12	6			
NURMO	327	48	1	-	-	-	6	2	1	266	3	-	9	1			
NÄRPIÖ-NÄRPES	285	76	3	-	-	-	17	4	1	179	5	-	10	7			
ORAVAINEN-ORAVAIS	57	12	3	-	-	-	3	-	-	38	1	-	-	-			
PEDERSÖREN KUNTA-PEDERSÖRE	119	38	1	1	1	-	2	-	-	75	1	-	5	5			
PERHO	31	8	1	-	-	-	1	-	-	19	2	-	-	-			
PERÄSEINÄJOKI	80	13	1	-	-	1	7	1	-	57	-	-	-	1			
SOINI	64	17	3	-	-	-	-	1	1	37	5	-	-	-			
TEUVA-ÖSTERMARK	153	38	5	-	-	-	5	1	-	100	4	-	6	-			
TOHOLAMPI	58	7	1	-	-	-	4	1	-	43	2	-	-	-			
TÖYSÄ	103	39	5	-	2	-	7	-	-	47	3	-	7	-			
ULLAVA	8	3	-	-	-	-	-	-	-	5	-	-	1	-			
VETELI-VETIL	114	25	-	-	-	-	1	-	-	83	5	-	2	-			
VIMPELI-VINDALA	77	25	7	-	-	-	8	-	-	37	-	-	6	-			
VÄHÄKYRÖ-LILLKYRÖ	135	25	2	-	-	-	5	-	1	100	2	-	1	-			
VÖYRI-VÖRÄ	78	19	4	1	-	-	1	-	-	50	3	-	1	3			
YLIHÄRMÄ	71	12	1	-	2	-	1	-	-	55	-	-	6	-			
YLISTARO	250	42	2	1	-	-	5	2	-	198	-	-	2	-			
OULUN LÄÄNI - ULEÅBORGS LÄN	16497	5385	481	17	185	45	827	253	260	8622	422	165	2524	255			
KAUPUNGIT - STÄDER	8572	3677	265	9	113	12	386	113	189	3596	212	141	1634	28			
MUUT KUNNAT - ÖVRIGA KOMMUNER	7925	1708	216	8	72	33	441	140	71	5026	210	24	890	227			
OULU-ULEÅBORG	4890	2362	156	9	76	3	165	46	130	1847	96	113	918	4			
HAAPAJÄRVI	221	36	4	-	3	1	14	6	2	146	9	1	40	-			
KAJAANI	1292	573	33	-	11	3	76	22	30	519	25	22	279	9			
KUHMO	342	90	3	-	4	-	20	3	7	188	27	-	113	9			
NIVALA	368	84	24	-	5	4	22	20	14	164	31	-	40	-			
OULAINEN	236	84	14	-	-	-	24	1	-	111	2	-	47	1			
RAAHE-BRAHESTAD	750	301	21	-	3	-	44	8	4	355	14	5	106	2			
YLIVIESKA	473	147	10	-	11	1	21	7	2	266	8	-	91	3			
ALAVIESKA	56	5	-	-	1	-	4	1	-	45	-	-	5	1			
HAAPAVESI	169	36	1	-	3	-	22	3	4	95	5	-	36	-			
HAILUOTO-KARLÖ	72	9	-	-	-	-	9	1	-	52	1	-	1	-			
HAUKIPUDAS	422	178	16	1	1	2	35	9	3	167	10	1	59	2			
HYRYNSALMI	170	41	4	-	-	-	5	2	-	115	3	-	10	-			
II	258	54	6	-	3	-	12	3	-	173	7	-	26	4			
KALAJOKI	473	75	12	-	16	17	21	2	6	320	4	-	70	2			
KEMPELE	332	85	6	-	2	-	15	2	3	216	3	1	21	-			
KESTILÄ	20	6	-	-	1	-	1	-	-	12	-	-	2	-			
KIIMINKI	219	59	5	-	1	1	11	5	-	132	5	-	6	-			
KUIVANIEMI	79	17	3	-	-	-	2	1	-	53	3	-	2	7			
KUUSAMO	645	191	19	-	7	3	39	10	11	335	30	11	117	103			
KÄRSÄMÄKI	163	19	-	-	-	-	8	1	-	133	2	-	2	1			
LIMINKA	272	34	5	-	-	-	9	4	2	212	6	-	2	2			
LUMIJOKI	63	9	-	1	-	-	7	2	3	34	7	-	2	-			
MERIJÄRVI	9	2	1	-	-	-	1	-	-	5	-	-	4	-			
MUHOS	211	82	6	-	2	-	13	6	2	94	6	-	30	-			
OULUNSALO	172	25	6	-	-	-	5	2	-	131	3	-	3	-			
PALTAMO	274	19	3	-	3	-	8	1	2	237	1	-	22	1			
PATTIJOKI	142	45	2	-	-	1	8	5	-	78	3	-	5	-			
PIIPPOLA	66	5	-	-	-	-	-	-	-	61	-	-	3	1			
PUDASJÄRVI	410	77	16	-	5	-	33	15	6	238	20	-	116	4			
PULKKILA	205	23	6	-	1	-	2	2	1	169	1	-	8	-			
PUOLANKA	165	31	5	-	4	-	10	5	-	110	-	-	6	17			
PYHÄJOKI	167	36	1	-	-	-	3	-	-	124	3	-	1	1			
PYHÄJÄRVI	317	54	18	-	3	1	21	5	3	207	5	1	85	2			
PYHÄNTÄ	61	16	1	-	-	-	1	-	1	32	10	-	4	-			
RANTSILA	84	11	-	-	-	-	1	-	-	72	-	-	3	1			
REISJÄRVI	103	17	3	-	2	1	10	3	1	64	2	-	6	-			
RISTIJÄRVI	99	11	2	-	-	-	3	3	-	74	6	-	2	1			
RUUKKI	161	34	7	1	1	-	2	3	-	112	1	-	10	2			
SIEVI	115	12	3	-	1	-	7	-	-	92	-	-	6	1			
SIIKAJOKI	60	18	-	-	-	-	4	-	-	36	2	-	1	2			
SOTKAMO	447	82	18	1	5	7	17	5	9	283	20	8	96	5			
SUOMUSSALMI	391	80	16	3	5	-	39	12	5	213	18	2	75	46			
TAIVALKOSKI	143	20	4	-	1	-	16	8	6	86	2	-	13	3			
TEMMES	39	8	-	-	-	-	1	-	-	30	-	-	-	1			

## RIKOSRYHMÄ - BROTTSGRUPP

## MUUT RYHMÄT-Ö.GRUPPER

	RIKOS- SET	OMAI- SUUS- RIKOS- SET	HEN- KEEN- JA TERV- KOHD- RIKOS- SET	SIVEEL LISYYS RIKOS- SET	RIKOS- JULK. VIRAN- SET	POLI- TIA- RIKOS- SET	LII- KENNE- VAS- JUOPU- MUS	MUUT RIKOSL. VAS- TAAN TEHDYT RIKOS- SET	PÄIH- DERI- KOKSET RUS- MEDELS BROTT	LII- KENNE- RIKOS- SET	MUUT RIKOS- SET	KUNT. JÄRJ. VAST. RIK- KOM.	PÄIH- TYMYK- SEN TAKIA SÄIL. OTETUT BERU- SADE SOM	HIRVI- ELÄIN- KOLA- RIT DJURS- KOLLI- SIONER
LÄÄNI - LÄN KUNTAMUOTO - KOMMUNTYP KUNTA - KOMMUN														
TYRNÄVÄ	57	19	-	-	1	-	2	2	-	32	1	-	2	-
UTAJÄRVI	82	26	2	-	-	-	5	3	-	46	-	-	3	3
VAALA	194	54	11	1	2	-	11	7	3	95	10	-	10	1
VIHANTI	93	27	4	-	1	-	-	3	-	58	-	-	6	1
VUOLIJOKI	98	23	1	-	-	-	6	2	-	57	9	-	2	2
YLI-II YLIKIIKIMINKI	48 99	10 23	- 3	-	-	-	5 7	2	-	30 66	1	-	3 4	10 -
LAPIN LÄÄNI - LAPPLANDS LÄN	9939	3089	226	8	72	13	481	153	43	5638	216	5	1332	651
KAUPUNGIT - STÄDER	4796	2002	146	6	45	2	229	89	23	2187	67	5	1021	43
MUUT KUNNAT - ÖVRIGA KOMMUNER	5143	1087	80	2	27	11	252	64	20	3451	149	-	311	608
ROVANIEMI	2155	962	63	2	24	-	92	42	5	940	25	-	493	-
KEMI	1164	599	37	3	6	2	55	21	3	435	3	3	256	-
KEMIJÄRVI	616	127	18	-	6	-	24	10	3	410	18	-	120	43
TORNIO-TORNEÅ	861	314	28	1	9	-	58	16	12	402	21	2	152	-
ENONTEKJÖ	103	34	3	-	-	-	8	1	3	47	7	-	7	20
INARI-ENARE	269	73	8	-	3	1	14	1	3	143	23	-	55	151
KEMINMAA	403	128	7	1	4	-	18	4	4	233	4	-	15	2
KITTILÄ	284	56	5	-	4	-	15	3	-	199	2	-	34	83
KOLARI	158	55	3	-	1	2	20	3	-	72	2	-	2	46
MUONIO	83	24	2	-	1	-	10	2	-	44	-	-	3	30
PELKOSENNIEMI	98	11	3	-	1	-	6	-	-	75	2	-	5	14
PELLO	181	37	11	-	-	1	7	8	1	113	3	-	18	46
POSIO	107	49	2	-	2	-	15	1	-	35	3	-	26	2
RANUA	166	30	1	-	-	-	11	-	-	123	1	-	23	3
ROVANIEMEN MLK-ROVANIEMI LK	1419	255	2	1	2	-	30	8	1	1100	20	-	15	17
SALLA	138	30	1	-	-	-	24	9	-	70	4	-	9	33
SAVUKOSKI	65	13	5	-	-	-	9	2	-	25	11	-	9	18
SIMO	167	50	-	-	-	1	8	1	1	100	6	-	8	16
SODANKYLÄ	770	125	9	-	7	1	30	12	6	556	24	-	70	81
TERVOLA	401	34	7	-	-	-	10	3	-	341	6	-	2	1
UTSJOKI	90	27	1	-	1	3	-	1	1	30	26	-	4	19
YLITORNIO-ÖVERTORNEÅ	241	56	10	-	1	2	17	5	-	145	5	-	6	26
AHVENANMAA - ÅLAND	1027	381	37	-	2	9	81	15	19	456	27	38	255	53
KAUPUNGIT - STÄDER	622	263	27	-	1	5	50	9	18	234	15	38	242	-
MUUT KUNNAT - ÖVRIGA KOMMUNER	405	118	10	-	1	4	31	6	1	222	12	-	13	53
MAARIANHAMINA-MARIEHAMN	622	263	27	-	1	5	50	9	18	234	15	38	242	-
BRÄNDÖ	10	6	-	-	-	-	1	-	-	1	2	-	-	-
ECKERÖ	22	11	1	-	-	-	3	-	-	6	1	-	5	5
FINSTRÖM	96	20	2	-	-	-	7	2	-	65	-	-	1	10
FÖGLÖ	15	9	1	-	-	1	-	1	-	2	1	-	-	-
GETA	18	9	-	-	-	-	4	-	1	4	-	-	-	-
HAMMARLAND	34	10	2	-	-	1	-	-	-	21	-	-	-	2
JOMALA	104	19	2	-	-	1	8	1	-	72	1	-	-	14
KUMLINGE	10	5	-	-	-	-	1	-	-	3	1	-	-	-
KÖKAR	8	3	-	-	-	-	2	1	-	-	-	-	-	-
LEMLAND	26	8	1	-	1	-	3	-	-	11	2	-	3	8
LUMPARLAND	7	7	-	-	-	-	-	-	-	-	-	-	-	4
SALTVIK	48	8	1	-	-	1	2	1	-	35	-	-	4	7
SUND	5	3	-	-	-	-	-	-	-	2	-	-	-	3
VÄRDÖ	2	-	-	-	-	-	-	-	-	-	2	-	-	-

## 4. POLIISIIN ANTAMAT RIKESAKOT 1992, 3. NELJÄNNE - ORDNINGSBÖTER FÖRELAGDA AV POLISEN 1992, 3. KVARTALET

X)

KOKO MAA - HELA LANDET LÄÄNI - LÄN KUNTAMUOTO - KOMMUNTYP KUNTA (YLI 20 000 ASUKASTA) - KOMMUN (ÖVER 20 000 INVÄNARE)	RIKESAKOT YHTEENSÄ ORDNINGS- BÖTER SAMMAN- LAGT	RIKKOMUKSEN LAATU - FÖRSEELSENS ART		LIIKENNERIKKOMUS - TRAFIKFÖRSEELSE			
		LIIKENTEEN VAARANT. ÄVENT. AV TRAFIKSÄKERHET	YHTEENSÄ SUMMA	NOP. RAJ. RIKKOM. FARTBEGR. ÖVERSKR.	YHTEENSÄ SUMMA	NOP. RAJ. RIKKOM. FARTBEGR. ÖVERSKR.	EPÄKUNTOISEN AJON. KÄYTTÖ ANV. AV ICKE- TRAFIKD. FORDON
KOKO MAA - HELA LANDET	19488	35	6	19453	5621	1797	542
KAUPUNGIT - STÄDER	11603	25	5	11578	2489	1051	480
MUUT KUNNAT - ÖVRIGA KOMMUNER	7885	10	1	7875	3132	746	62
UUDENMAAN LÄÄNI - NYLANDS LÄN							
KAIKKI KUNNAT - ALLA KOMMUNER	3068	7	-	3061	306	316	199
HELSINKI - HELSINGFORS	756	2	-	754	29	91	63
ESPOO - ESBO	296	-	-	296	15	28	48
HYVINKÄÄ - HYVINGE	138	1	-	137	8	9	10
JÄRVENPÄÄ	136	-	-	136	20	5	7
KERAVA - KERVO	83	2	-	81	6	16	-
PORVOO - BORGÅ	72	-	-	72	6	2	3
VANTAA - VANDA	741	-	-	741	114	47	4
MUUT KAUPUNGIT - ÖVRIGA STÄDER	310	1	-	309	21	27	59
KIRKKONUMMI - KYRKSÄTT	43	-	-	43	3	5	-
NURMIJÄRVI	55	-	-	55	7	11	-
PORVOON MLK - BORGÅ LK	48	-	-	48	5	4	-
TUUSULA - TUSBY	75	1	-	74	5	23	-
VIHTI - VICHTIS	105	-	-	105	19	13	-
MUUT KUNNAT - ÖVRIGA KOMMUNER	210	-	-	210	48	35	5
TURUN JA PORIN LÄÄNI - ÅBO OCH BJÖRNEBORGS LÄN							
KAIKKI KUNNAT - ALLA KOMMUNER	2884	12	5	2872	635	214	89
TURKU - ÅBO	780	12	5	768	145	65	79
PORI - BJÖRNEBORG	201	-	-	201	6	8	-
RAISIO - RESO	83	-	-	83	15	10	-
RAUMA - RAUMO	106	-	-	106	-	7	-
SALO	75	-	-	75	13	9	3
MUUT KAUPUNGIT - ÖVRIGA STÄDER	559	-	-	559	84	34	3
MUUT KUNNAT - ÖVRIGA KOMMUNER	1080	-	-	1080	372	81	4
HÄMEEN LÄÄNI - TAVASTEUS LÄN							
KAIKKI KUNNAT - ALLA KOMMUNER	2237	6	-	2231	572	263	41
HÄMEENLINNA - TAVASTEUS	188	-	-	188	61	15	-
LAHTI - LAHTIS	194	2	-	192	6	17	4
NOKIA	21	-	-	21	7	2	-
RIIHIMÄKI	90	-	-	90	14	7	3
TAMPERE - TAMMERFORS	504	2	-	502	66	77	27
VALKEAKOSKI	153	-	-	153	32	13	3
MUUT KAUPUNGIT - ÖVRIGA STÄDER	237	-	-	237	66	20	1
KANGASALA	69	-	-	69	43	17	-
MUUT KUNNAT - ÖVRIGA KOMMUNER	781	2	-	779	277	95	3
KYMEN LÄÄNI - KYMMENE LÄN							
KAIKKI KUNNAT - ALLA KOMMUNER	1812	1	-	1811	489	265	12
KOUVOLA	322	-	-	322	70	20	3
IMATRA	40	-	-	40	14	-	-
KOTKA	143	1	-	142	10	33	3
KUUSANKOSKI	145	-	-	145	21	29	-
LAPPEENRANTA - VILLMANSTRAND	160	-	-	160	18	32	2
MUUT KAUPUNGIT - ÖVRIGA STÄDER	297	-	-	297	90	36	2
MUUT KUNNAT - ÖVRIGA KOMMUNER	705	-	-	705	266	115	2
MIKKELIN LÄÄNI - S:T MICHELS LÄN							
KAIKKI KUNNAT - ALLA KOMMUNER	974	3	1	971	118	59	55
MIKKELI - S:T MICHEL	98	-	-	98	18	-	4
SAVONLINNA - NYSLOTT	127	-	-	127	1	-	3
MUUT KAUPUNGIT - ÖVRIGA STÄDER	169	-	-	169	7	11	35
MUUT KUNNAT - ÖVRIGA KOMMUNER	580	3	1	577	92	48	13
POHJOIS-KARJALAN LÄÄNI - NORRA KARELENS LÄN							
KAIKKI KUNNAT - ALLA KOMMUNER	685	1	-	684	219	53	18
JOENSUU	158	-	-	158	19	7	8
MUUT KAUPUNGIT - ÖVRIGA STÄDER	275	-	-	275	122	25	7
MUUT KUNNAT - ÖVRIGA KOMMUNER	252	1	-	251	78	21	3
KUOPION LÄÄNI - KUOPIO LÄN							
KAIKKI KUNNAT - ALLA KOMMUNER	1865	1	-	1864	769	100	40
KUOPIO	615	1	-	614	275	40	32
IISALMI	123	-	-	123	34	5	4
VARKAUS	118	-	-	118	9	-	-
MUUT KAUPUNGIT - ÖVRIGA STÄDER	151	-	-	151	88	14	-
MUUT KUNNAT - ÖVRIGA KOMMUNER	858	-	-	858	363	41	4
KESKI SUOMEN LÄÄNI - MELLERSTA FINLANDS LÄN							
KAIKKI KUNNAT - ALLA KOMMUNER	576	1	-	575	49	84	6
JYVÄSKYLÄ	124	-	-	124	2	21	4
MUUT KAUPUNGIT - ÖVRIGA STÄDER	245	1	-	244	22	40	1
JYVÄSKYLÄN MLK - JYVÄSKYLÄ LK	49	-	-	49	3	6	1
MUUT KUNNAT - ÖVRIGA KOMMUNER	158	-	-	158	22	17	-
VAASAN LÄÄNI - VASA LÄN							
KAIKKI KUNNAT - ALLA KOMMUNER	1984	-	-	1984	742	237	33
VAASA - VASA	270	-	-	270	11	71	17
KOKKOLA - KARLEBY	77	-	-	77	25	4	1
SEINÄJOKI	116	-	-	116	25	10	-
MUUT KAUPUNGIT - ÖVRIGA STÄDER	640	-	-	640	267	71	4
MUUT KUNNAT - ÖVRIGA KOMMUNER	881	-	-	881	414	81	11
OULUN LÄÄNI - ULEÅBORGS LÄN							
KAIKKI KUNNAT - ALLA KOMMUNER	2054	3	-	2051	1090	123	17
OULU - ULEÅBORG	520	-	-	520	253	-	4
KAJAANI - KAJANA	127	-	-	127	62	3	-
MUUT KAUPUNGIT - ÖVRIGA STÄDER	250	-	-	250	90	40	3
MUUT KUNNAT - ÖVRIGA KOMMUNER	1157	3	-	1154	685	80	10
LAPIN LÄÄNI - LAPPLANDS LÄN							
KAIKKI KUNNAT - ALLA KOMMUNER	1179	-	-	1179	587	77	32
ROVANIEMI	235	-	-	235	15	12	23
KEMI	112	-	-	112	84	5	3
TORNIO - TORNEÅ	53	-	-	53	26	6	-
MUUT KAUPUNGIT - ÖVRIGA STÄDER	104	-	-	104	59	3	-
ROVANIEMEN MLK - ROVANIEMI LK	190	-	-	190	140	10	-
MUUT KUNNAT - ÖVRIGA KOMMUNER	485	-	-	485	263	41	6
AHVENANMAA - LANDSKAPET ÅLAND							
KAIKKI KUNNAT - ALLA KOMMUNER	170	-	-	170	45	6	-
MAARJANHAMINA - MARIEHAMN	66	-	-	66	18	4	-
MUUT KUNNAT - ÖVRIGA KOMMUNER	104	-	-	104	27	2	-

5. Tullin tietoon tulleet tullirikokset piiritullikamarin/tullikamarin mukaan 1992, 3. neljännes  
Tullbrott som kommit till tullens kännedom efter distriktstullkammare/tullkammare 1992, 3e kvartalet<sup>x)</sup>

Tullirikos Tullbrott	Yhteensä Summa	Helsinki Helsingfors	Turku Åbo	Tampere Tammerfors	Muut piiritullikamarit ja tullikamait Övriga distriktstull- kamarar och tullkamarar
<b>Yhteensä - Summa</b>	<b>1 494</b>	<b>225</b>	<b>61</b>	<b>15</b>	<b>1 193</b>
Tullisinetin murtaminen – Brytande av tullsigill – RL 16:17; TL 51	12	1	–	1	10
Veropetos – Skattebedrägeri – RL 29:1,2,3	117	35	7	4	71
Salakuljetus – Smuggling – RL 46:4,5	38	11	9	2	16
Säännöstelyrikos – Regleringsbrott– RL 46:1,2,3	4	–	–	–	4
Laiton tuontitavaraan ryhtyminen Olaga befattningstagande med infört gods RL 46:6	4	2	–	–	2
Alkoholipitoisen aineen salakuljetus – Smuggling av alkoholhaltigt ämne	1 034	118	18	2	896
Huumausaineen salakuljetus – Narkotikasmuggling	36	17	5	2	12
Törkeä huumausaineen salakuljetus – Grovt narkotikasmuggling	12	5	3	–	4
Muut tullirikokset – Övriga tullbrott	169	25	18	4	122
Muut rikokset – Övriga brott	68	11	1	–	56

6. Pysäköintivirheet 1992, 3. neljännes  
Parkeringsfel 1992, 3e kvartalet (248 / 70)<sup>x)</sup>

Toimenpide Åtgärd	Paikkakunnat, joilla on kunnallinen valvonta Orter med kommunal övervakning <sup>1)</sup>				Paikkakunnat, joilla ei ole kunnallista valvontaa Orter utan kommunal övervakning		
	Yhteensä Summa	Helsinki Helsingfors	Turku Åbo	Tampere Tammerfors	Yhteensä Summa	Kaupungit Städer	Muut kunnat Övriga kommuner
Annetut maksukehotukset – Utfärdade betalningsanmaningar	165 529	46 929	7 751	12 409	2 820	2 363	457
Niistä poliisin antamia – Därav utfärdade av polisen	8 359	2 916	1 252	1 166	2 820	2 363	457
Annetut maksumääräykset – Utfärdade betalningsförelägganden	69 074	23 788	4 723	4 846	975	808	167
Ulosottoon menneet maksumääräykset – Betalningsförelägganden som gått till utmätning	28 958	14 611	643	3 405	..	..	..
Siirto- ja säilytyskustannuksiin kohdistuvat maksumääräykset – Betalningsförelägganden som hänför sig till flyttnings- och förvaringskostnader	629	559	3	45	–	–	–

<sup>1)</sup> Kunnallinen pysäköintivalvonta oli vuoden 1992 alussa seuraavilla paikkakunnilla: Helsinki, Espoo, Hyvinkää, Hämeenlinna, Iisalmi (1.9.1992 alkaen), Imatra, Joensuu, Jyväskylä, Kajaani, Kokkola, Kotka, Kouvola, Kuopio, Lahti, Lappeenranta, Lohja, Maarianhamina, Mikkeli, Naantali, Oulu, Pietarsaari, Pori, Porvoo, Raisio, Rauma, Rovaniemi, Seinäjoki, Tampere, Turku, Vaasa, Vantaa ja Varkaus (1.8.1992 alkaen).

Kommunal parkeringsövervakning fanns i början av år 1992 på följande orter: Helsingfors, Esbo, Hyvinge, Tavastehus, Idensalmi (fr.o.m. 1.9.1992), Imatra, Joensuu, Jyväskylä, Kajana, Karleby, Kotka, Kouvola, Kuopio, Lahtis, Villmanstrand, Lojo, Mariehamn, St Michel, Nädendal, Uleåborg, Jakobstad, Björneborg, Borgå, Reso, Raumo, Rovaniemi, Seinäjoki, Tammerfors, Åbo, Vasa, Vanda och Varkaus (fr.o.m. 1.8.1992).

## 1 Kaikki rikokset

### A–G Rikoslakia vastaan tehdyt rikokset

#### A Omaisuusrikokset

Varkaus  
Törkeä varkaus  
Näpistys  
Varkausrikokset yhteensä  
Asunnosta luvatta tunkeutuen  
Liikkeestä luvatta tunkeutuen  
Moottoriajoneuvosta luvatta tunkeutuen  
Muu kohde luvatta tunkeutuen  
Myymälävarkaus, -näpistys  
Moottoriajoneuvon anastus  
Kätkemisrikos, tuottamuksellinen kätkemisrikos, kätkemisrikkomus  
Törkeä kätkemisrikos  
Ammattimainen kätkemisrikos  
Luvaton käyttö, lievä luvaton käyttö  
Moottoriajoneuvoon kohdistuvana  
Törkeä luvaton käyttö  
Moottoriajoneuvoon kohdistuvana  
Ryöstö  
Törkeä ryöstö  
Kirstitys, törkeä kirstitys  
Vahingonteko, lievä vahingonteko  
Törkeä vahingonteko  
Kavallus, lievä kavallus  
Tapahtumakertoja  
Törkeä kavallus  
Tapahtumakertoja  
Petos, lievä petos  
Törkeä petos  
Maksuvälinepetos, lievä maksuvälinepetos, maksuvälinepetoksen valmistelu  
Tapahtumakertoja  
Törkeä maksuvälinepetos  
Tapahtumakertoja  
Veropetos, lievä veropetos  
Törkeä veropetos  
Verorikkomus  
Kirjanpitorikos, tuottamuksellinen kirjanpitorikos  
Muut elinkeinorikokset  
Väärennys, lievä väärennys, väärennys-aineiston hallussapito  
Törkeä väärennys  
Velallisen epärehellisyys, velallisen petos, törkeä velallisen petos  
Velallisen vilpillisyys, velallisrikkomus, velkojansuosinta  
Velallisrikos konkurssin yhteydessä  
Salakuljetus, lievä salakuljetus  
Muut omaisuusrikokset

## 1 Alla brott

### A–G Brott mot strafflagen

#### A Egendomsbrott

Stöld  
Grov stöld  
Snatteri  
Tillgreppsbrott sammanlagt  
Genom olovligt intrång i bostad  
Genom olovligt intrång i affärslokal  
Genom olovligt intrång i motorfordon  
Annan stöld genom olovligt intrång  
Butikstöld, -snatteri  
Tillgrepp av motorfordon  
Häleri, häleri av oaktsamhet, häleriförseelse  
Grovtt häleri  
Yrkesmässigt häleri  
Olovligt brukande, lindrigt olovligt brukande  
Av motorfordon  
Grovtt olovligt brukande  
Av motorfordon  
Rån  
Grovtt rån  
Utpressning, grov utpressning  
Skadegörelse, lindrig skadegörelse  
Grov skadegörelse  
Förskingring, lindrig förskingring  
Antal fall  
Grov förskingring  
Antal fall  
Bedrägeri, lindrigt bedrägeri  
Grovtt bedrägeri  
Betalningsmedelsbedrägeri, lindrigt betalningsmedelsbedrägeri, förberedelse till betalningsmedelsbedrägeri  
Antal fall  
Grovtt betalningsmedelsbedrägeri  
Antal fall  
Skattebedrägeri, lindrigt skattebedrägeri  
Grovtt skattebedrägeri  
Skatteförseelse  
Bokföringsbrott, bokföringsbrott av oaktsamhet  
Övriga näringsbrott  
Förfalskning, lindrig förfalskning, innehav av förfalskningsmaterial  
Grov förfalskning  
Oredlighet som gäldenär, gäldenärsbedrägeri, grovtt gäldenärsbedrägeri  
Gäldenärssvek, -förseelse, gynnande av borgenär  
Gäldenärsbrott, konkurs  
Smuggling, lindrig smuggling  
Övriga egendomsbrott

## B Henkeen ja terveyteen kohdistuneet rikokset

Tappo  
Murha  
Tapon tai murhan yritys  
Lapsentappo  
Pahoinpitely  
Törkeä pahoinpitely  
Lievä pahoinpitely  
Kuolemantuottamus  
    Pahoinpitelyn yhteydessä  
    Liikennejuopumuksen yhteydessä  
    Liikennerikoksen yhteydessä  
    Työturvallisuuslakirikoksen yhteydessä  
    Muussa yhteydessä  
Ruumiinvamman tai sairauden tuottamus  
    Pahoinpitelyn yhteydessä  
    Liikennejuopumuksen yhteydessä  
    Liikennerikoksen yhteydessä  
    Työturvallisuuslakirikoksen yhteydessä  
    Muussa yhteydessä  
Muut henkeen ja terveyteen kohdistuneet rikokset

## C Siveellisyysrikokset

Alaikäiseen kohdistunut haureus  
Väkisinmakaaminen  
Muut siveellisyysrikokset

## D Rikokset julkista viranomaista ja yleistä järjestystä vastaan

Virkamiehen väkivaltainen vastustaminen  
    Kohdistunut poliisin henkilökuntaan  
Haitanteko virkamiehelle  
    Kohdistunut poliisin henkilökuntaan  
Perätön lausuma oikeudessa  
Perätön lausuma esitutkinnassa  
Viranomaisen erehdyttäminen  
Muut rikokset julkista viranomaista ja yleistä järjestystä vastaan

## E Rikokset rikoslain 42, 43 ja 44 lukua vastaan

## F Liikennejuopumus

Rattijuopumus ja huumaantuneena ajaminen  
Törkeä rattijuopumus  
Muu liikennejuopumus  
Kulkuneuvon luovuttaminen juopuneelle

## G Muut rikoslakia vastaan tehdyt rikokset

Rauhanrikkominen  
Murhapoltto  
Murhapolton yritys  
Rikokset rikoslain 40 lukua vastaan  
Muut rikoslakia vastaan tehdyt rikokset

## B Brott mot liv och hälsa

Dråp  
Mord  
Försök till dråp eller mord  
Barnamorddråp  
Misshandel  
Grovt misshandel  
Lindrig misshandel  
Dödsvållande  
    I samband med misshandel  
    I samband med trafikfylleri  
    I samband med trafikbrott  
    I samband med brott mot lagen om skydd i arbete  
    I annat samband  
Vållande av kroppskada eller sjukdom  
    I samband med misshandel  
    I samband med trafikfylleri  
    I samband med trafikbrott  
    I samband med brott mot lagen om skydd i arbete  
    I annat samband  
Övriga brott mot liv och hälsa

## C Sedlighetsbrott

Otukt med minderårig  
Våldtäkt  
Övriga sedlighetsbrott

## D Brott mot offentlig myndighet och allmän ordning

Våldsamt motstånd mot tjänsteman  
    Riktat mot polispersonal  
Hindrande av tjänsteman  
    Riktat mot polispersonal  
Osann utsaga inför domstol  
Osann utsaga vid förundersökning  
Vilseledande av myndighet  
Övriga brott mot offentlig myndighet och allmän ordning

## E Brott mot strafflagens 42, 43 och 44 kapitel

## F Trafikfylleri

Rattfylleri och körning under påverkan av rusmedel  
Grovt rattfylleri  
Annat trafikfylleri  
Överlämnande av fortskaffningsmedel till berusad

## G Övriga brott mot strafflagen

Fridsbrott  
Mordbrand  
Försök till mordbrand  
Brott mot strafflagens 40 kapitel  
Övriga brott mot strafflagen

## H–J Muut rikokset

### H Päihderikokset

---

- Alkoholipitoisen aineen luvaton valmistus  
tapahtumakertoja
- Alkoholipitoisen aineen luvaton välittäminen  
tapahtumakertoja
- Alkoholipitoisen aineen luvaton maahantuonti  
tapahtumakertoja
- Alkoholipitoisen aineen luvaton hallussapito  
ja kuljetus  
tapahtumakertoja
- Alkoholipitoisen aineen nauttiminen yleisellä paikalla  
tapahtumakertoja
- Muut alkoholilakirikokset  
tapahtumakertoja
- Huumausainerikos  
tapahtumakertoja
- Törkeä huumausainerikos  
tapahtumakertoja
- Huumausaineen salakuljetus  
tapahtumakertoja
- Törkeä huumausaineen salakuljetus  
tapahtumakertoja
- Huumausainerikkomus  
tapahtumakertoja

### I Liikenerikokset

---

- Liikenteen vaarantaminen ja liikennepako,  
TLL 98, 101
  - Nopeusrajoitusten rikkominen
- Törkeä liikenteen vaarantaminen, TLL 99
  - Nopeusrajoitusten rikkominen
- Liikennejuopumus moottorittomalla ajoneuvolla,  
TLL 100
- Ajo-oikeudetta ajo, TLL 102
- Liikenerikkomus, TLL 103
  - Nopeusrajoitusten rikkominen
  - Epäkuntoisen ajoneuvon käyttö
  - Muu kuin moottoriajoneuvorikkomus

### J Muita lakeja ja asetuksia vastaan tehdyt rikokset

---

- Laki julkisista huvitilaisuuksista
- Työturvallisuuslaki
- Muut muita lakeja ja asetuksia vastaan tehdyt rikokset

## H–J Övriga brott

### H Rusmedelsbrott

---

- Olovlig tillverkning av alkoholhaltigt ämne  
antal händelser
- Olovlig förmedling av alkoholhaltigt ämne  
antal händelser
- Olovlig införsel av alkoholhaltigt ämne  
antal händelser
- Olovligt innehav och olovlig transport av  
alkoholhaltigt ämne  
antal händelser
- Intagande av alkoholhaltigt ämne på allmän plats  
antal händelser
- Övriga brott mot alkohollagen  
antal händelser
- Narkotikabrott  
antal händelser
- Grovt narkotikabrott  
antal händelser
- Smuggling av narkotika  
antal händelser
- Grov narkotikasmuggling  
antal händelser
- Narkotikaförseelse  
antal händelser

### I Trafikbrott

---

- Äventyrande av trafiksäkerheten och smitning,  
VTL 98, 101
  - Fartbegränsningsöverskridning
- Grovt äventyrande av trafiksäkerheten, VTL 99
  - Fartbegränsningsöverskridning
- Trafikfylleri vid framförande av motorlöst fordon,  
VTL 100
- Körning utan körkort, VTL 102
- Trafikförseele, VTL 103
  - Fartbegränsningsöverskridning
  - Användning av icke-trafikdugligt fordon
  - Annan än motorfordonsförseele

### J Brott mot övriga lagar och förordningar

---

- Lagen om offentliga nöjeställningar
- Lagen om skydd i arbete
- Övriga brott mot andra lagar och förordningar

**2 Kuntien järjestyssääntöjen ja poliisijärjestyksen rikkominen**

**3 Tietoja eräistä poliisin tehtävistä**

Itsemurhat  
Hukkuneet henkilöt  
Muu kuolemansyöntutkimus  
Kadonneet henkilöt  
Hirvieläinkolarit (ml. porokolarit)  
Muu onnettomuustutkinta  
Palosyyn tutkinta  
Tutkinta liiketoimintakiellon määräämiseksi  
Tutkinta rikoksentehtäjän luovutusmenettelyssä  
Ilmoitus rikoksesta, jota ilmeisesti ei tulla tilastoimaan rikoksena

**4 Päihtymyksen takia säilöönnotetut**

**2 Överträdelse av kommunernas ordningsstadgor och polisordning**

**3 Uppgifter beträffande vissa polisåligganden**

Själv mord  
Drunkning  
Övrig undersökning av dödsorsak  
Försvunna personer  
Hjortdjurskollisioner (inkl. renkollisioner)  
Övrig undersökning av olycksfall  
Undersökning av brandorsak  
Undersökning för meddelande av näringsförbud  
Undersökning i samband med utlämning för brott  
Brottsanmälan då skäl att misstänka brott inte föreligger

**4 Berusade som tagits i förvar**



PL-PB 504  
00101 Helsinki-Helsingfors

Virkalähetys  
Tjänsteförsändelse

## Poliisin tietoon tullut rikollisuus

Brottslighet som kommit till polisens kännedom  
1992, 3. neljännes - 3e kvartalet

SVT Suomen Virallinen Tilasto  
Finlands Officiella Statistik  
Official Statistics of Finland

Statistics Finland

Justice  
1992:19

Tiedustelut - Förfrågningar

Jorma Kallio  
Risto Lättilä  
(90) 17 341

Julkaisujen myynti:

Försäljning:

Hinta - Pris

Tilastokeskus  
PL 504  
00101 Helsinki  
Puh. (90) 173 41

Statistikcentralen  
PB 504  
00101 Helsingfors  
Tel. (90) 173 41

50 mk

ISSN 0784-8366  
= Oikeus  
ISSN 0784-8846