

SVT

Kauppa 1996:3
Handel
Trade

5.3.1996

Kotimaankaupan myynnin nousu neljän prosentin luokkaa vuonna 1995

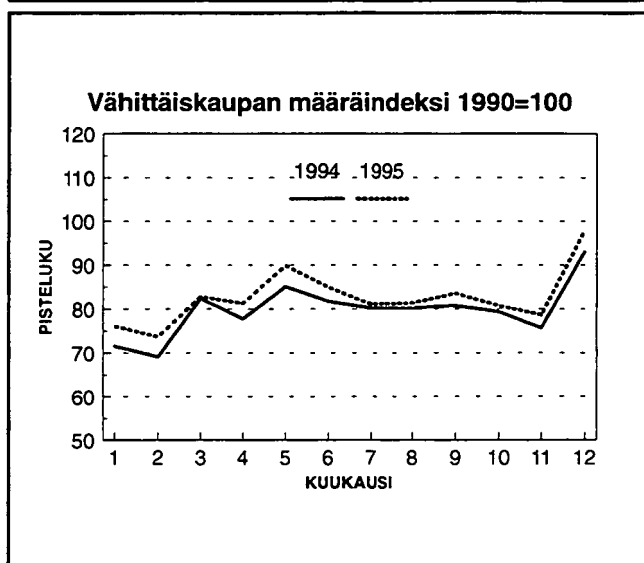
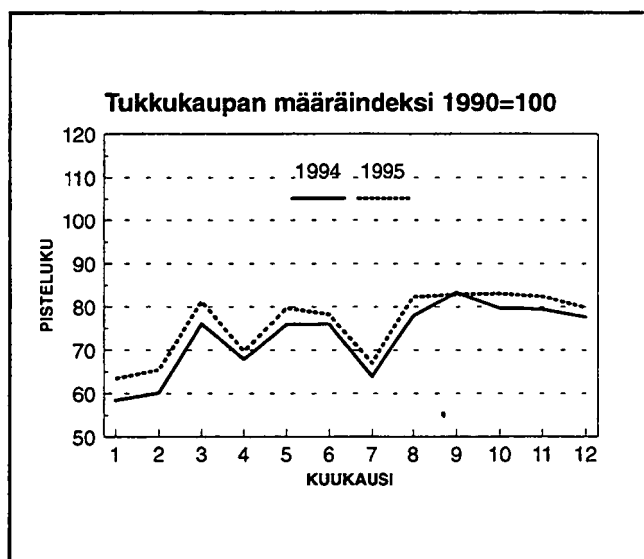
Tilastokeskuksen ennakkotietojen mukaan tukkukaupan myynnin määräindeksi oli joulukuussa 2,8 prosenttia ja vähittäiskaupan myynnin määräindeksi oli 5,1 prosenttia suurempi kuin vuoden 1994 joulukuussa. Koko vuoden 1995 myyntimäärä kasvoi tukkukaupassa 4,4 prosenttia ja vähittäiskaupassa 3,6 prosenttia. Vastaavana aikana myynnin arvonlisäveroton arvo nousi 2,3 prosenttia tukkukaupassa ja 4,5 prosenttia vähittäiskaupassa.

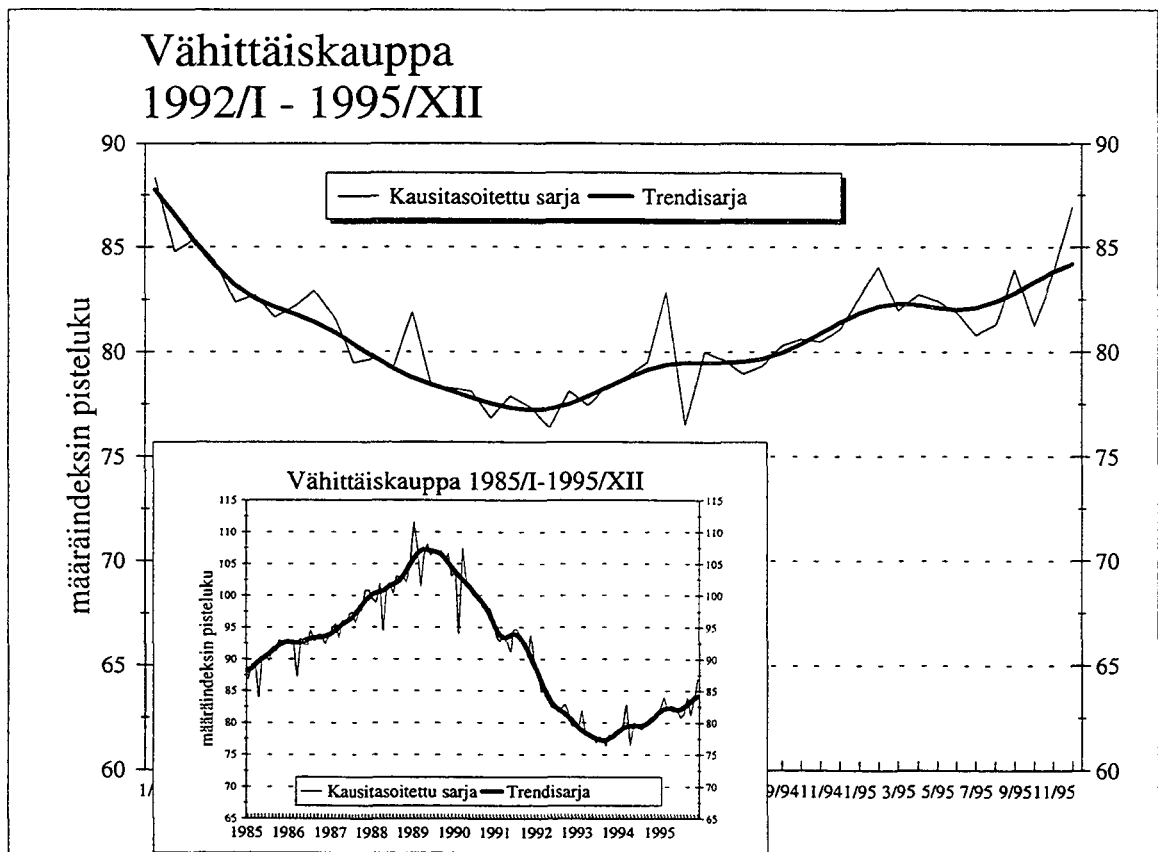
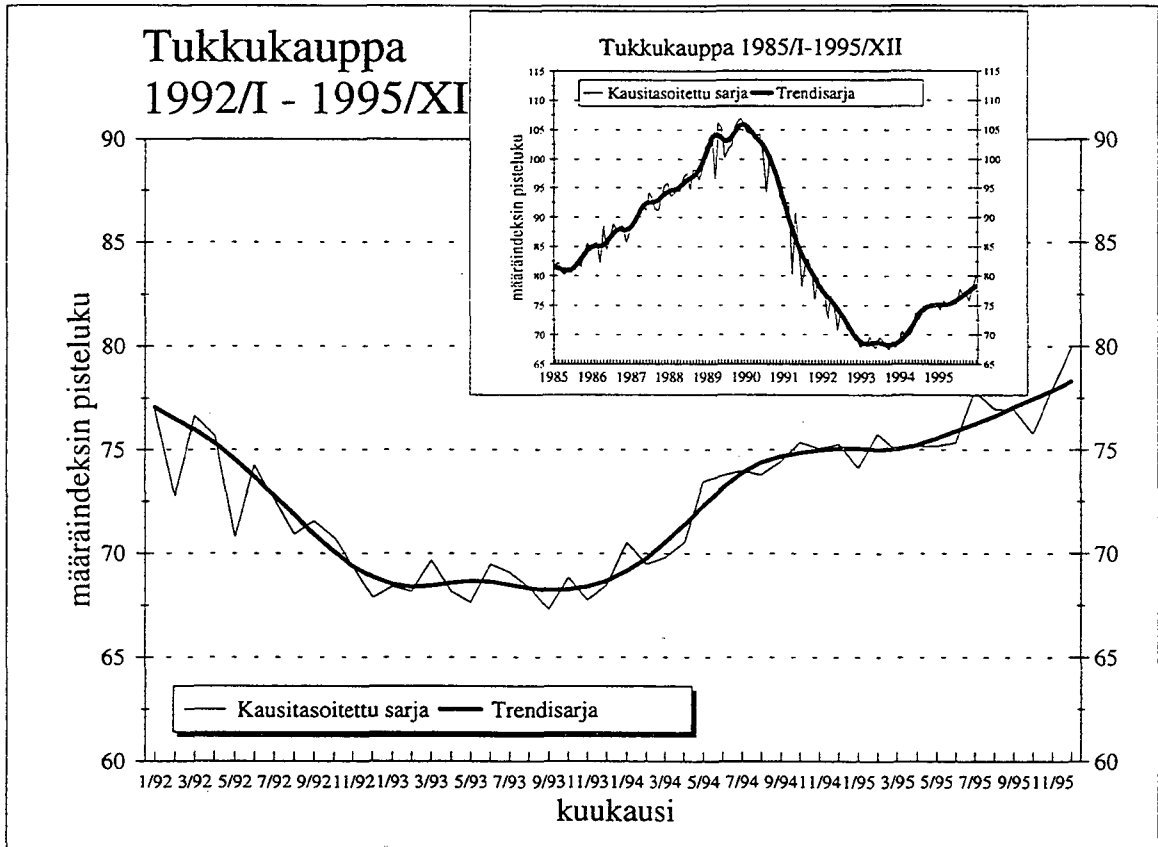
Autotukkukauppa nousi 27,2 prosenttia joulukuussa ja koko vuonna 1995 myynnin nousua oli viidennes edellisvuodesta. Investointitavaratukkukauppa nousi joulukuussa 11 ja koko vuonna 11,8 prosenttia. Sähkö- ja kodintekniikatukkukaupan myyntimäärä nousi joulukuussa enää viisi prosenttia, kun koko vuoden 1995 nousu-prosentti oli 13,3. Tekstiili- ja vaatekukkukauppa laski edellisvuoden joulukuusta peräti kolmanneksen ja koko edellisvuodesta kolme prosenttia.

Vähittäiskaupassa supermarketien myynti kasvoi 6,5 ja tavaratalojen myynti kasvoi 5,2 prosenttia joulukuussa. Pienempien päivittäistavara-kauppojen myynti sitä vastoin laski 2,2 ja ruokatarvikkeiden erikoismyymälöiden myynti 0,3 prosenttia. Vaatekauppojen myyntimäärät olivat 4,6 ja kenkäkauppojen 13,5 prosenttia vuoden 1994 joulukuuta suuremmat. Muussa erikoiskaupassa kodintekniikka-kauppa nousi viidenneksen ja urheilukauppa 15,4 prosenttia. Rautakauppa, kirjakauppa, kultakauppa sekä valokuvaus-, optisen- ja th-tuotteiden kauppa nousivat viitisen prosenttia kukin. Autojen vähittäiskauppa nousi 22 prosenttia. Tammikuun 1996 polttoaine- veron nousua ennakoivan huoltamokauppa teki vuoden 1995 parhaan myynnin nousun joulukuun vajaalla viidellä prosentilla. Myyntien suuri lasku alkoholikaupassa perustuu ravintolatoimituk-sien eriyttämiseen varsinaisten alkoholiliikkeiden myynneistä tukkumyynneiksi toimialajärjestelyissä vuoden 1995 alusta.

Handeln ökade igen i december 1995

Enligt Statistikcentralens förhandsuppgifter ökade försäljningsvolymen i december 1995 med 2,8 procent inom partihandeln och med 5,1 procent inom detaljhandeln jämfört med december året förut. Under hela åren 1995 var ändringen av försäljningsvolymen inom partihandeln 4,4 och inom detaljhandeln 3,6 procent.





TUKKUKAUPAN MYYNTI - PARTIHADELNS FÖRSÄLJNING

JOULUKUU 1995 - DECEMBER 1995		MYYNTI MMK FÖRSÄLJNING MMK ILMAN ALV - EXKL. MOMS		INDEKSIT - INDEX (1990=100)		MUUTOKSET %:NA - FÖRÄNDRINGAR I %				
		TAMMI- JOULU	JOULU	ARVO VÄRDE	MÄÄRÄ VOLYMI	ARVO - VÄRDE ED.V.-FG.ÄR ED.KK FG.MÄN	MÄÄRÄ - VOLYMI ED.V.-FG.ÄR ED.KK FG.MÄN			
TOIMIALA - NÄRINGSREN		JOULU	DEC.	JOULU	DEC.	JOULU	DEC.			
		TAMMI- JOULU	JAN-DEC.	ARVO VÄRDE	HINTA PRIS	TAMMI- JOULU	JAN- DEC.			
	KOKO TUKKUKAUPPA HELA PARTIHADELN	18 774.1	215 609.5	86.8	79.8	0.7	2.3	2.8	4.4	-3.1
4110	YLEISTUKKUKAUPPA ALLMÄN PARTIHADEL	2 802.5	33 869.7	61.3	58.5	-5.3	-3.8	-2.1	-1.0	-3.7
4120	RAVINTO- JA NAUTINTOAINETUKKU HANDEL MED LIVS- OCH NJUTNINGSM	3 507.1	36 961.3	117.4	124.9	-10.0	-9.5	-1.1	-0.9	10.5
4130	TEKSTIILI, VAATE JA NAHKAT TUK HANDEL MED TEXTIL, KLÄDER OCH L	176.4	3 595.0	45.3	40.1	-30.0	-2.8	-30.2	-3.0	-44.8
4140	RAUTA- JA RAKENNUSTARVIKETUKKU HANDEL MED JÄRN- OCH BYGGNADSV	1 084.6	16 153.3	64.3	57.8	-3.0	4.4	-4.2	1.7	-14.3
4150	SÄHKÖ- JA KODINTEKNIKAN TUKKU HANDEL MED ELARTIKLAR OCH HUSH	897.0	10 721.3	96.7	86.7	6.0	13.3	5.0	13.3	-14.6
4161	POLITTOAINETUKKUKAUPPA BRÄNSLEPARTIHADEL	1 828.7	19 284.8	127.1	97.9	3.3	2.9	-2.5	-0.1	10.5
4164	RAAKA-AINETUKKUKAUPPA PARTIHADEL MED RÄVAROR	606.8	9 691.6	77.1	72.3	-7.0	3.5	-9.1	-2.0	-15.2
4170	KONEIDEN JA MUIDEN PÄÄMATAV.T HANDEL MED MASKINER O. KAPITAL	4 333.2	48 654.0	74.1	68.7	7.0	6.8	11.0	11.8	-12.5
4190	MUU TUKKUKAUPPA ANNAN PARTIHADEL	1 906.2	20 675.1	117.9	100.2	4.5	7.5	3.9	6.2	4.6
4510	MOOTTORIAJON. JA NIIDEN OSIEN HANDEL MED MOTORFORDON, -DELAR	1 631.7	16 003.4	117.8	94.1	28.0	22.2	27.2	20.9	7.6

VÄHITTÄISKAUPAN MYYNTI - DETALJHANDELNS FÖRSÄLJNING

	MYYNTI MMK FÖRSÄLJNING MMK ILMAN ALV - EXKL. MOMS		INDEXIT - INDEX (1990=100)		MUUTOKSET %:NA - FÖRÄNDRINGAR I %														
	JOUULU DEC.	TAMMI- JOULU JAN-DEC.	ARVO VARDE	MÄÄRÄ VOLYMI	HINTA PRIS	ARVO - VÄRDE		MÄÄRÄ - VOLYMI											
						ED.V.-FG.ÅR ED.KK FG.MAN	TAMMI- JOULU JAN- DEC.	ED.V.-FG.ÅR ED.KK FG.MAN	TAMMI- JOULU JAN- DEC.										
TOIMIALA - NÄRINGSREN																			
KOKO VÄHITTÄISKAUPPA HELA DETALJHANDELN	13 543.8	139 047.4	110.4	97.8	-	5.3	4.5	22.9	5.1	3.6	24.5								
4310 TAVARATALOKAUPPA VARUHUSHANDEL	1 974.7	16 721.2	152.5	141.4	107.9	4.0	2.9	40.0	5.2	3.4	40.4								
4321 SUPERMARKETTIKAUPPA SUPERMARKETHANDEL	1 469.8	15 568.0	120.5	118.1	102.1	3.4	3.1	21.3	6.5	5.3	21.8								
4322 PÄIVIITÄISTAVAR. YLEISVÄH.KAUPPA ALLMAN DETALJHANDEL MED DAGL. VAR	1 898.7	20 544.0	105.0	102.9	102.1	-5.0	-0.2	29.4	-2.2	1.9	30.0								
4330 PÄIVIITÄISTAVAR. ERIKOISVÄH.KAUPP SPECIAL DETALJHANDEL MED DAGL. VA	107.6	1 130.1	92.2	98.4	93.7	-6.0	-4.4	30.9	-0.3	0.2	31.6								
4337 KIOSKIKAUPPA KIOSKHANDEL	115.2	1 534.3	74.8	68.4	109.4	-4.0	0.9	7.1	-3.9	0.8	7.2								
4340 ALKOHOLIJUOMIEN KAUPPA HANDEL MED ALKOHOLDRYCKER	625.8	5 180.8	81.3	71.7	113.4	-15.0	-19.8	67.7	-15.2	-19.9	67.7								
4350 TEKSTIILIIEN JA VAATTEIDEN VK. TEXTIL OCH BEKLÄNADSDETALJHANDEL	919.8	7 538.3	133.1	113.8	116.9	5.7	4.8	41.1	4.6	2.9	42.3								
4356 JALKINEIDEN VÄHITTÄISKAUPPA SKODETALJHANDEL	77.6	863.5	82.8	73.9	112.2	11.8	6.1	-22.4	13.5	5.0	-22.4								
4370 RAUTA- JA RAKENNUSTARV. VÄH.KAUPP HANDEL MED JÄRN- OCH BYGGVAROR	592.4	7 463.2	67.5	59.2	114.1	8.0	-0.8	4.7	5.6	-3.5	5.1								
4380 SÄHKÖTARV. JA KODINTEKN. VÄH.KAUP HANDEL MED ELART. OCH HUSHÄLLSMAS	738.6	5 622.4	162.6	145.2	111.9	16.0	19.2	65.6	19.2	20.3	65.9								
4390 SISUSTUSTARVIKKEIDEN VÄH.KAUPPA DETALJHANDEL MED INREDNINGSVAROR	269.3	2 707.8	83.3	74.1	112.4	-0.4	7.7	13.2	-3.9	4.7	12.6								
4411 APTEEKIT APOTEKS	523.3	5 853.5	154.4	108.9	141.8	7.0	6.0	3.4	1.4	1.7	3.0								
4412 KEMIKAALITUOTTEIDEN VÄHITTÄISKAUP KEMIKALIEVARUDETALJHANDEL	56.9	511.3	131.1	114.0	115.0	2.0	4.4	24.6	2.4	5.2	23.3								

VÄHITTÄISKAUPAN MYYNTI - DETALJHANDELNS FÖRSÄLJNING

JOULUKUU 1995 - DECEMBER 1995	MYYNTI MMK FÖRSÄLJNING MMK ILMAN ALV - EXKL. MOMS		INDEKSIT - INDEX (1990=100)		MUUTOKSET %:NA - FÖRÄNDRINGAR I %					
	JOULU	TAMMI- JOULU	ARVO VÄRDE	MÄÄRÄ VOLYM	ARVO - VÄRDE ED.V.-FG.AR ED.KK FG.MÄN	MÄÄRÄ - VOLYM ED.V.-FG.AR ED.KK FG.MÄN				
TOIMIALA - NÄRINGSRESEN	DEC.	JAN-DEC.	DEC.	DEC.	DEC.	DEC.				
4420 KIRJOJEN JA TOIMISTOTARV. VÄH.KAUP HANDEL MED BÖCKER OCH BYRAVAROR	330.9	2 498.5	165.8	155.6	3.9	13.5	20.4	4.6	15.2	21.4
4430 KULTASEPÄNTEOSTEN JA KELLOJEN VÄH HANDEL MED GULDSMEDSVAROR OCH UR	193.5	1 012.6	230.3	203.9	2.3	3.6	160.9	6.5	5.5	162.0
4440 VALOK.,OPTISEN JA TERV.H.ALAN V.K HANDEL MED FOTO-,OPT.-,HÄLSÖVARDS	124.0	1 439.1	73.4	70.1	-1.8	5.3	16.0	4.7	11.7	16.0
4450 KUKKIEN JA PUUTARHA-ALAN VÄH.KAUP HANDEL MED BLOWSTER OCH TRÄDGÅRDS	93.1	915.1	109.8	98.8	3.0	4.1	87.7	1.2	1.9	86.5
4460 URHEILUTARV. JA VENEIDEN VÄH.KAUP HANDEL MED SPORTARTIKLAR OCH BÅTA	212.9	2 268.4	124.9	105.7	16.7	9.7	46.5	15.4	7.3	46.6
4480 MUU VÄHITTÄISKAUPPA ANNAN DETALJHANDEL	134.0	920.8	121.0	119.1	5.0	7.8	72.9	7.4	10.9	73.5
4520 MOOTTORIAJON. JA N. OSIEN VÄH.KAUP HANDEL MED MOTORFORDON, -DELAR	2 006.2	27 185.5	87.2	66.6	25.0	15.7	-10.5	22.0	12.0	-10.2
4530 HUOLTAMOTOIMINTA SERVICESTATIONSVERKSAMHET	1 079.3	11 568.9	112.2	91.3	8.8	2.1	27.0	4.8	-2.7	27.4

TILASTOKESKUS
STATISTIKCENTRALEN

VOUDEN 1995 HYÖDYKERYHMÄN 'ELINTARVIKKEET' MYYNIT EIVÄT OLE TÄYSIN VERTAILUKELPOISET

EDELLISVUOTEEN VERRATTUNA SIITÄ SYYSTÄ, ETTÄ:

- VUOTEEN 1995 SAAKKA TÄHÄN ON SISÄLTYNYT MYÖS 'MUUT PÄIVITTÄISTAVARAT'

- VUODEN 1995 TAMMIKUUSTA HYÖDYKERYHMÄ SISÄLTÄÄ VAIN ELINTARVIKEMYNNIN ELI VEROKANNAN 17% HYÖDYKKEET JA ALKOHOLIN. 'MUUT PÄIVITTÄISTAVARAT' KUULUVAT HYÖDYKERYHMÄN 'MUUT'

HYÖDYKERYHMÄ - VARUGRUPP	MYYNTI - FÖRSÄLJNING		MUUTOS EDELLISEEN VUOTEEN FÖRÄNDRING FRÅN FÖREG. ÅR I %		MÄÄRÄ - VOLYM	
	ILMAN ALV - EXKL. MOMS	ARVO - VÄRDE	ARVO - VÄRDE	%:NA	JOUULU	TAMMI- JOUULU
	MMK				JAN-	DEC.
KOKO VÄHITTÄISKAUPPA HELA DETALJHANDELN						
ELINTARVIKKEET JA MUUT PÄIVITTÄISTAVARAT	4 514.5	47 874.1	-13.2	-5.4	-3.2	
LIVSMEDEL OCH ÖVRIGA DAGLIGVAROR	1 427.5	11 988.3	11.6	10.6	6.6	
TEKSTIILI, VAADETUS JA JALKINEET	7 601.8	79 184.8	19.1	20.9	15.7	
TEXTIL, KLÄDER OCH SKOR	13 543.8	139 047.4	5.3	5.1	3.6	
MUUT						
ÖVRIGA						
YHTEENSÄ						
SAMMANLAGT						
4310 TAVARATALOKAUPPA VARUHUSHANDEL						
ELINTARVIKKEET JA MUUT PÄIVITTÄISTAVARAT	740.8	6 978.0	-17.4	-10.0	-9.7	
LIVSMEDEL OCH ÖVRIGA DAGLIGVAROR	471.3	4 176.8	21.2	20.1	11.0	
TEKSTIILI, VAADETUS JA JALKINEET	762.5	5 566.4	24.3	26.1	31.6	
MUUT	1 974.7	16 721.2	4.0	5.2	3.4	
ÖVRIGA						
YHTEENSÄ						
SAMMANLAGT						

SVT

PMM
Sopimus
00100/617

SVT *Suomen Virallinen Tilasto*
Finlands Officiella Statistik
Official Statistics of Finland

Kauppa 1996:3
Handel
Trade

Tiedustelut – Förfrågningar – Inquiries:

Veijo Ritola
Aila Kovanen
Eeva Immonen
(90) 17 341